

# CUADERNO ESTADÍSTICO

ENERO - SEPTIEMBRE

2005



*Salud*



Hospital General de México O.D.

---

## **HOSPITAL GENERAL DE MÉXICO**

**ORGANISMO DESCENTRALIZADO**

### **DIRECCIÓN GENERAL**

**DR. FRANCISCO HIGUERA RAMÍREZ**

### **DIRECCIÓN GENERAL ADJUNTA MÉDICA**

**DR. RAFAEL GUTIÉRREZ VEGA**

### **DIRECCIÓN GENERAL ADJUNTA DE ADMINISTRACIÓN Y FINANZAS**

**DR. RENE MARTÍN LÓPEZ VILICAÑA**

### **DIRECTORES Y SUBDIRECTORES DE ÁREA**

#### **DIRECCIÓN DE PLANEACIÓN Y DESARROLLO DE SISTEMAS ADMINISTRATIVOS**

**LIC. EDUARDO SALVADOR ROSAS MUNGUÍA**

#### **SUBDIRECCIÓN DE SISTEMAS ADMINISTRATIVOS**

**LIC. ADRIÁN SÁNCHEZ HERNÁNDEZ**

#### **JEFES DE SERVICIO Y UNIDAD**

**DEL HOSPITAL GENERAL DE MÉXICO**

---



Salud



Hospital General de México O.D.

## ÍNDICE

	Pág.
<b>PRODUCTIVIDAD INSTITUCIONAL</b>	
COMPARATIVO DE PRODUCTIVIDAD INSTITUCIONAL	1
PRINCIPALES INDICADORES DE HOSPITALIZACIÓN POR SERVICIO	2-3
PRINCIPALES INDICADORES DE CONSULTA	4-5
PRINCIPALES INDICADORES DE EGRESO	6-7
PRINCIPALES INDICADORES DE CIRUGÍAS Y PROCEDIMIENTOS NO QUIRÚRGICOS	8-9
CONSULTAS DE PRIMERA VEZ Y SUBSECUENTES POR GRUPO DE EDAD Y SEXO	10
CONSULTAS DE PRIMERA VEZ Y SUBSECUENTES POR ENTIDAD FEDERATIVA	11
LOGRO CONTRA META PROGRAMADA EN CONSULTAS	12-13
COMPARATIVO DE CONSULTA POR SERVICIO	14-15
COMPARATIVO DE PRODUCTIVIDAD DE CONSULTA DE 1ª VEZ Y PORCENTAJE POR SERVICIO	16-18
COMPARATIVO DE PRODUCTIVIDAD DE CONSULTA SUBSECUENTE Y PORCENTAJE POR SERVICIO	i 19-21
COMPARATIVO DE PRODUCTIVIDAD DE CONSULTA TOTAL Y PORCENTAJE POR SERVICIO	22-24
COMPARATIVO DE PRODUCTIVIDAD DE CONSULTA 1ra VEZ Y SUBS., POR PORCENTAJE EN RELACIÓN AL TOTAL DEL SERVICIO Y AL TOTAL DE LA CONSULTA	25-27
COMPARATIVO DE PRODUCTIVIDAD DE CONSULTA PRIMERA VEZ, SUBSECUENTE, TOTAL E ÍNDICE DE CONCENTRACIÓN POR SERVICIO	28-30
COMPARATIVO DE PRODUCTIVIDAD DE CONSULTA POR ÁREA TRONCAL	31
COMPARATIVO DE CAMAS CESABLES POR SERVICIO	32
COMPARATIVO DE DÍAS CAMA CENSABLES POR SERVICIO	33
COMPARATIVO DE DÍAS PACIENTE POR SERVICIO	34
COMPARATIVO DE PORCENTAJE DE OCUPACIÓN POR SERVICIO	35
COMPARATIVO DE INGRESOS HOSPITALARIOS POR SERVICIO	36
COMPARATIVO DE EGRESOS HOSPITALARIOS POR SERVICIO	37
COMPARATIVO DE CIRUGÍAS Y PROCEDIMIENTOS NO QUIRÚRGICOS POR SERVICIO	38
COMPARATIVO DE DÍAS ESTANCIA POR SERVICIO	39
COMPARATIVO DE PROMEDIO DE DÍAS ESTANCIA POR SERVICIO	40
COMPARATIVO DE ÍNDICE DE ROTACIÓN POR SERVICIO	41

---

# ÍNDICE

	<b>Pag</b>
COMPARATIVO DE INTERVALO DE SUSTITUCIÓN POR SERVICIO	42
<b>COMPARATIVO DE HOSPITALIZACIÓN POR ÁREA TRONCAL</b>	<b>43</b>
PRINCIPALES MOTIVOS DE CONSULTA Y DIAGNÓSTICOS DE EGRESO POR GRUPO DE EDAD Y SEXO	44
<b>DIAGNÓSTICO DE EGRESO MAS FRECUENTES Y EGRESOS POR ENTIDAD FEDERATIVA</b>	<b>45</b>
PRINCIPALES CAUSAS DE DEFUNCIÓN Y DEFUNCIONES EN CAMAS CENSABLES	46
<b>DEFUNCIONES HOSPITALARIAS MENORES Y MAYORES DE 48 HORAS Y PRINCIPALES CIRUGÍAS POR SEXO</b>	<b>47</b>
PRINCIPALES PROCEDIMIENTOS NO QUIRÚRGICOS Y TOTAL DE CONSULTAS DE ODONTOLOGÍA	48
<b>TOTAL DE ATENCIONES ODONTOLÓGICAS</b>	<b>49</b>
INGRESOS Y EGRESOS POR MEJORÍAS Y DEFUNCIÓN DE LOS SERVICIOS CON TERAPIA INTENSIVA Y COMPARATIVOS DE CONSULTAS DE URGENCIAS	50
<b>RELACIÓN DE ACTIVIDADES REALIZADAS</b>	<b>51</b>
COMPARATIVO DE PARTOS ATENDIDOS, COMPARATIVOS DE ABORTOS Y PLATICAS PARA LA SALUD	52
<b>COMPARATIVOS DE TRATAMIENTOS DE RADIOTERAPIA, Y DE REHABILITACIÓN POR SERVICIO Y UNIDAD DE MEDIDA</b>	<b>53</b>
COMPARATIVO DE ESTUDIOS DE ULTRASONIDO POR SERVICIO Y UNIDAD DE MEDIDA	54
<b>COMPARATIVO DE TRATAMIENTOS DE QUIMIOTERAPIA POR SERVICIO Y UNIDAD DE MEDIDA</b>	<b>55</b>
SESIONES DE INHALOTERAPIA	56
<b>COMPARATIVO DEL CONSUMO DE SANGRE Y HEMODERIVADOS POR SERVICIO</b>	<b>57</b>
TOTAL DE NACIMIENTOS, TOTAL DE ÓBITOS Y MORTINATOS POR PESO	58
<b>RECURSOS FÍSICOS Y MATERIALES</b>	
CAMAS NO CENSABLES POR SERVICIO	59
<b>CAMAS CENSABLES POR SERVICIO</b>	<b>60</b>
ÁREAS O SALAS CON QUE CUENTA EL HOSPITAL GENERAL DE MÉXICO	61
<b>CONSULTORIOS CON QUE CUENTA EL HOSPITAL GENERAL DE MÉXICO</b>	<b>62</b>
CUARTOS DE AISLADOS Y CENTRAL DE ESTERILIZACIÓN Y EQUIPO	63
<b>INDICADORES DE GESTIÓN</b>	
ASISTENCIALES	64
<b>INVESTIGACIÓN</b>	<b>65</b>
ENSEÑANZA	66
<b>FINANCIEROS</b>	<b>67</b>
<b>RECURSOS HUMANOS A NIVEL INSTITUCIONAL</b>	
<b>RECURSOS HUMANOS A NIVEL INSTITUCIONAL POR GÉNERO</b>	<b>68-73</b>
NUMERO DE TRABAJADORES POR EDAD Y SEXO A NIVEL INSTITUCIONAL	74-75

---

---

# ÍNDICE

	Pag
<b>RECURSOS HUMANOS A NIVEL INSTITUCIONAL</b>	<b>76</b>
PERSONAL DE MANDOS MEDIOS Y SUPERIORES POR SERVICIO	77-78
<b>PERSONAL DE LA RAMA MÉDICA POR SERVICIO</b>	<b>79-81</b>
PERSONAL DE LA RAMA AFÍN ADMINISTRATIVA POR SERVICIO	82-86
<b>PERSONAL DE LA RAMA DE ENFERMERÍA POR SERVICIO</b>	<b>87-89</b>
PERSONAL DE LA RAMA PARAMÉDICA POR SERVICIO	90-93
<b>PERSONAL DE LA RAMA DE INVESTIGACIÓN POR SERVICIO, PERSONAL DE MÉDICOS RESIDENTES Y ALUMNOS DE PREGRADO</b>	<b>94</b>
TOTAL DE CONTRATOS POR HONORARIOS (PARTIDAS 1201) POR SERVICIO	95
<b>PERSONAL CON SUSPENSIÓN PREVENTIVA</b>	<b>96</b>
<b>EQUIPO DE COMPUTO A NIVEL INSTITUCIONAL</b>	
<b>EQUIPO DE COMPUTO A NIVEL INSTITUCIONAL</b>	<b>97-100</b>
<b>EQUIPO MÉDICO Y DE ALTA TECNOLOGÍA A NIVEL INSTITUCIONAL</b>	
<b>EQUIPO MÉDICO Y DE ALTA TECNOLOGÍA A NIVEL INSTITUCIONAL</b>	<b>101-102</b>
<b>OTORRINOLARINGOLOGÍA 101 "A"</b>	
<b>COMPARATIVO DE PRODUCTIVIDAD</b>	<b>103</b>
PRINCIPALES MOTIVOS DE CONSULTA Y DIAGNÓSTICOS DE EGRESO MÁS FRECUENTES	104
<b>PRINCIPALES CAUSAS DE DEFUNCIÓN, PRINCIPALES CIRUGÍAS Y PROCEDIMIENTOS NO QUIRÚRGICOS</b>	<b>105</b>
GRAFICAS DE PORCENTAJE DE OCUPACIÓN, PROMEDIO DE DÍAS ESTANCIA, ÍNDICE DE ROTACIÓN E INTERVALO DE SUSTITUCIÓN	106
<b>RECURSOS HUMANOS</b>	<b>107</b>
EQUIPO DE CÓMPUTO, IMPRESORAS, REGULADORES Y FUENTES DE POTENCIA ININTERRUMPIDA	108
<b>EQUIPO DE TRATAMIENTO Y EQUIPO QUIRÚRGICO</b>	<b>109</b>
<b>OFTALMOLOGÍA 102 "A"</b>	
<b>COMPARATIVO DE PRODUCTIVIDAD</b>	<b>110</b>
PRINCIPALES MOTIVOS DE CONSULTA Y DIAGNÓSTICOS DE EGRESOS MÁS FRECUENTES	111
<b>PRINCIPALES CAUSAS DE DEFUNCIÓN, PRINCIPALES CIRUGÍAS Y PROCEDIMIENTOS NO QUIRÚRGICOS</b>	<b>112</b>
GRAFICAS DE PORCENTAJE DE OCUPACIÓN, PROMEDIO DE DÍAS ESTANCIA, ÍNDICE DE ROTACIÓN E INTERVALO DE SUSTITUCIÓN	113
<b>RECURSOS HUMANOS</b>	<b>114</b>
EQUIPO DE COMPUTO, IMPRESORAS Y REGULADORES Y FUENTES DE POTENCIA ININTERRUMPIDAS	115
<b>EQUIPO MÉDICO, EQUIPO DE DIAGNOSTICO, EQUIPO DE TRATAMIENTO Y EQUIPO QUIRÚRGICO</b>	<b>116</b>
EQUIPO QUIRÚRGICO	117

---

---

# ÍNDICE

	Pag.
<b>HEMATOLOGÍA 103 “A”</b>	
COMPARATIVO DE PRODUCTIVIDAD	118
PRINCIPALES MOTIVOS DE CONSULTA Y DIAGNÓSTICOS DE EGRESO MAS FRECUENTES	119
PRINCIPALES CAUSAS DE DEFUNCIÓN	120
GRAFICAS DE PORCENTAJE DE OCUPACIÓN, PROMEDIO DE DÍAS ESTANCIA, ÍNDICE DE ROTACIÓN E INTERVALO DE SUSTITUCIÓN	121
RECURSOS HUMANOS	122-123
EQUIPO DE CÓMPUTO, IMPRESORAS, REGULADORES Y FUENTES DE POTENCIA ININTERRUMPIDA	124
EQUIPO DE DIAGNÓSTICO	125
<b>AUDIO LOGIA Y FONIATRÍA 104-B</b>	
COMPARATIVO DE PRODUCTIVIDAD Y PRINCIPALES MOTIVOS DE CONSULTA	126
COMPARATIVO DE PRODUCTIVIDAD	127
RECURSOS HUMANOS Y EQUIPO DE CÓMPUTO	128
IMPRESORAS, REGULADORES Y FUENTES DE POTENCIA ININTERRUMPIDA Y EQUIPO DE DIAGNOSTICO	129
<b>UROLOGÍA 105-“A”</b>	
COMPARATIVO DE PRODUCTIVIDAD	130
PRINCIPALES MOTIVOS DE CONSULTA Y DIAGNÓSTICOS DE EGRESOS MAS FRECUENTES	131
PRINCIPALES CAUSAS DE DEFUNCIÓN, PRINCIPALES CIRUGÍAS Y PROCEDIMIENTOS NO QUIRÚRGICOS	132
GRAFICAS DE PORCENTAJE DE OCUPACIÓN, PROMEDIO DE DÍAS ESTANCIA, ÍNDICE DE ROTACIÓN E INTERVALO DE SUSTITUCIÓN	133
RECURSOS HUMANOS	134
EQUIPO DE CÓMPUTO, IMPRESORAS, REGULADORES, FUENTES DE POTENCIA ININTERRUMPIDAS	135
EQUIPO DE IMAGENOLOGÍA Y EQUIPO DE DIAGNÓSTICO	136
EQUIPO QUIRÚRGICO Y EQUIPO DE TRATAMIENTO	137
<b>NEFROLOGÍA 105-“B”</b>	
COMPARATIVO DE PRODUCTIVIDAD Y PRINCIPALES MOTIVOS DE CONSULTA	138
DIAGNÓSTICOS DE EGRESO MÁS FRECUENTES, PRINCIPALES CAUSAS DE DEFUNCIÓN	139
PRINCIPALES CIRUGÍAS Y PROCEDIMIENTOS NO QUIRÚRGICOS	140
GRAFICAS DE PORCENTAJE DE OCUPACIÓN, PROMEDIO DE DÍAS ESTANCIA, ÍNDICE DE ROTACIÓN E INTERVALO DE SUSTITUCIÓN	141
RECURSOS HUMANOS	142
EQUIPO DE CÓMPUTO, REGULADORES, FUENTES DE POTENCIA ININTERRUMPIDA Y EQUIPO DE TRATAMIENTO	143
<b>ORTOPEDIA 106 “A”</b>	
COMPARATIVO DE PRODUCTIVIDAD Y PRINCIPALES MOTIVOS DE CONSULTA	144
DIAGNÓSTICOS DE EGRESOS MÁS FRECUENTES Y PRINCIPALES CAUSAS DE DEFUNCIÓN	145
PRINCIPALES CIRUGÍAS Y PROCEDIMIENTOS NO QUIRÚRGICOS	146

---

---

# ÍNDICE

	Pag.
GRAFICAS DE PORCENTAJE DE OCUPACIÓN, PROMEDIO DE DÍAS ESTANCIA, ÍNDICE DE ROTACIÓN E INTERVALO DE SUSTITUCIÓN	147
<b>RECURSOS HUMANOS Y EQUIPO DE COMPUTO</b>	<b>148</b>
IMPRESORAS, REGULADORES Y FUENTES DE POTENCIA ININTERRUMPIDA,	149
EQUIPO MÉDICO Y DE DIAGNÓSTICO	150
<b>GASTROENTEROLOGÍA 107 "A"</b>	
COMPARATIVO DE PRODUCTIVIDAD	151
<b>PRINCIPALES MOTIVOS DE CONSULTA Y DIAGNÓSTICOS DE EGRESOS MÁS FRECUENTES</b>	<b>152</b>
PRINCIPALES CAUSAS DE DEFUNCIÓN, PRINCIPALES CIRUGÍAS Y PROCEDIMIENTOS NO QUIRÚRGICOS	153
<b>ESTUDIOS DE ENDOSCOPIAS</b>	<b>154</b>
COLOPROCTOLOGÍA Y PRINCIPALES CIRUGÍAS Y PROCEDIMIENTOS NO QUIRÚRGICOS	155
<b>PRINCIPALES MOTIVOS DE CONSULTA DE CLÍNICA DEL ALCOHOLISMO</b>	<b>156</b>
GRAFICAS DE PORCENTAJE DE OCUPACIÓN, PROMEDIO DE DÍAS ESTANCIA, ÍNDICE DE ROTACIÓN E INTERVALO DE SUSTITUCIÓN	157
<b>RECURSOS HUMANOS</b>	<b>158</b>
EQUIPO DE CÓMPUTO E IMPRESORAS	159
<b>REGULADORES, FUENTES DE POTENCIA ININTERRUMPIDA, EQUIPO DE DIAGNOSTICO, EQUIPO DE IMAGENOLOGÍA YU EQUIPO QUIRURGICO</b>	<b>160</b>
<b>DERMATOLOGÍA 109-A</b>	
COMPARATIVO DE PRODUCTIVIDAD	161
PRINCIPALES MOTIVOS DE CONSULTA Y DIAGNÓSTICOS DE EGRESO MÁS FRECUENTES	162
<b>PRINCIPALES CAUSAS DE DEFUNCIÓN, PRINCIPALES CIRUGÍAS Y PROCEDIMIENTOS NO QUIRÚRGICOS</b>	<b>163</b>
GRAFICAS DE PORCENTAJE DE OCUPACIÓN, PROMEDIO DE DÍAS ESTANCIA, ÍNDICE DE ROTACIÓN E INTERVALO DE SUSTITUCIÓN	164
<b>RECURSOS HUMANOS</b>	<b>165</b>
EQUIPO DE CÓMPUTO, IMPRESORAS, REGULADORES Y FUENTES DE POTENCIA ININTERRUMPIDA	166
<b>EQUIPO QUIRÚRGICO</b>	<b>167</b>
<b>CIRUGÍA PLÁSTICA 109-B</b>	
COMPARATIVO DE PRODUCTIVIDAD	168
PRINCIPALES MOTIVOS DE CONSULTA Y PRINCIPALES MOTIVOS DE CONSULTA BUCODENTOMAXILAR	169
<b>DIAGNÓSTICO DE EGRESO MÁS FRECUENTE Y PRINCIPALES CAUSAS DE DEFUNCIÓN</b>	<b>170</b>
<b>PRINCIPALES CIRUGÍAS Y PROCEDIMIENTOS NO QUIRÚRGICOS</b>	<b>171</b>
GRAFICAS DE PORCENTAJE DE OCUPACIÓN, PROMEDIO DE DÍAS ESTANCIA, ÍNDICE DE ROTACIÓN E INTERVALO DE SUSTITUCIÓN	172
<b>RECURSOS HUMANOS</b>	<b>173</b>
EQUIPO DE CÓMPUTO, IMPRESORAS, REGULADORES Y FUENTES DE POTENCIA ININTERRUMPIDA	174

---

---

# ÍNDICE

	Pag.
<b>GERIATRÍA 110-B</b>	
COMPARATIVO DE PRODUCTIVIDAD	175
COMPARATIVO DE ACCIONES REALIZADAS	176
PRINCIPALES MOTIVOS DE CONSULTA Y DIAGNÓSTICOS DE EGRESO MÁS FRECUENTES	177
PRINCIPALES CAUSAS DE DEFUNCIÓN, PRINCIPALES CIRUGÍAS Y PROCEDIMIENTOS NO QUIRÚRGICOS	178
GRAFICAS DE PORCENTAJE DE OCUPACIÓN, PROMEDIO DE DÍAS ESTANCIA, ÍNDICE DE ROTACIÓN E INTERVALO DE SUSTITUCIÓN	179
RECURSOS HUMANOS Y EQUIPO DE CÓMPUTO IMPRESORAS, REGULADORES Y FUENTES DE POTENCIA ININTERRUMPIDAS	180
<b>ONCOLOGÍA 111 "A"</b>	
COMPARATIVO DE PRODUCTIVIDAD	181
PRINCIPALES MOTIVOS DE CONSULTA Y DIAGNÓSTICOS DE EGRESO MÁS FRECUENTES	182
PRINCIPALES CAUSAS DE DEFUNCIÓN, PRINCIPALES CIRUGÍAS Y PROCEDIMIENTOS NO QUIRÚRGICOS	183
GRAFICAS DE PORCENTAJE DE OCUPACIÓN, PROMEDIO DE DÍAS ESTANCIA, ÍNDICE DE ROTACIÓN E INTERVALO DE SUSTITUCIÓN	184
RECURSOS HUMANOS	185-186
EQUIPO DE CÓMPUTO	187
IMPRESORAS	188
REGULADORES, FUENTES DE POTENCIA ININTERRUMPIDAS Y EQUIPO MEDICO	189
EQUIPO DE IMAGENOLOGÍA, EQUIPO DE DIAGNÓSTICO Y EQUIPO DE TRATAMIENTO	190
EQUIPO QUIRÚRGICO	191
<b>GINECO-OBSTETRICIA 112-A</b>	
COMPARATIVO DE PRODUCTIVIDAD	192
GRAFICAS DE PORCENTAJE DE OCUPACIÓN, PROMEDIO DE DÍAS ESTANCIA, ÍNDICE DE ROTACIÓN E INTERVALO DE SUSTITUCIÓN	193
RECURSOS HUMANOS	194-195
EQUIPO DE CÓMPUTO E IMPRESORAS	196
REGULADORES, FUENTES DE POTENCIA ININTERRUMPIDAS Y EQUIPO MÉDICO	197
EQUIPO DE IMAGENOLOGÍA Y EQUIPO DE TRATAMIENTO	198
EQUIPO QUIRÚRGICO	199
<b>GINECOLOGÍA 112 "A"</b>	
PRINCIPALES MOTIVOS DE CONSULTA Y DIAGNÓSTICOS DE EGRESO MÁS FRECUENTES	200
PRINCIPALES CAUSAS DE DEFUNCIÓN, PRINCIPALES CIRUGÍAS Y PROCEDIMIENTOS NO QUIRÚRGICOS	201
<b>OBSTETRICIA 112 A</b>	
PRINCIPALES MOTIVOS DE CONSULTA Y DIAGNÓSTICOS DE EGRESO MÁS FRECUENTES	202
PRINCIPALES CAUSAS DE DEFUNCIÓN, PRINCIPALES CIRUGÍAS Y PROCEDIMIENTOS NO QUIRÚRGICOS	203

---



---

# ÍNDICE

	Pag
<b>PRINCIPALES MOTIVOS DE CONSULTA DE (PLANIFICACIÓN FAMILIAR)</b>	204
<b>TERAPIA MÉDICA INTENSIVA 202-A</b>	
<b>COMPARATIVO DE PRODUCTIVIDAD Y PRINCIPALES DIAGNÓSTICOS DE EGRESOS ATENDIDOS</b>	205
PRINCIPALES CAUSAS DE DEFUNCIÓN	206
<b>RECURSOS HUMANOS</b>	207
EQUIPO DE CÓMPUTO, IMPRESORAS, REGULADORES Y FUENTES DE POTENCIA ININTERRUMPIDA	208
<b>EQUIPO MÉDICO Y EQUIPO DE IMAGENOLOGÍA</b>	209
<b>EQUIPO DE DIAGNÓSTICO Y EQUIPO DE TRATAMIENTO</b>	210
<b>TERAPÉUTICA QUIRÚRGICA 203-A</b>	
COMPARATIVO DE PRODUCTIVIDAD	211
<b>RECURSOS HUMANOS</b>	212
EQUIPO DE CÓMPUTO, IMPRESORAS, REGULADORES Y FUENTES DE POTENCIA ININTERRUMPIDA	213
<b>EQUIPO MÉDICO, EQUIPO DE IMAGENOLOGÍA Y EQUIPO DE TRATAMIENTO</b>	214
EQUIPO QUIRÚRGICO	215
<b>ANESTESIOLOGÍA 203-B</b>	
COMPARATIVO DE PRODUCTIVIDAD Y CONSULTAS DE PACIENTES POR GRUPO DE EDAD Y SEXO	216-217
<b>RECURSOS HUMANOS Y EQUIPO DE CÓMPUTO</b>	218
EQUIPO DE DIAGNOSTICO Y EQUIPO DE TRATAMIENTO	219
<b>CLÍNICA DEL DOLOR 203-C</b>	
COMPARATIVO DE PRODUCTIVIDAD Y PRINCIPALES MOTIVOS DE CONSULTA	220
<b>PRINCIPALES CIRUGÍAS Y PROCEDIMIENTOS NO QUIRÚRGICOS</b>	221
COMPARATIVO DE ACTIVIDADES Y PROCEDIMIENTOS RELEVANTES	222
<b>RECURSOS HUMANOS</b>	223
EQUIPO DE CÓMPUTO E IMPRESORAS	224
<b>REGULADORES, FUENTES DE POTENCIA ININTERRUMPIDA Y EQUIPO DE IMAGENOLOGÍA</b>	225
<b>VIGILANCIA EPIDEMIOLÓGICA 204-A</b>	
<b>INFECCIONES NOSOCOMIALES, No. DE SITIOS DE INFECCIÓN POR PACIENTE Y CASOS DE INFECCIÓN NOSOCOMIAL POR GRUPO DE EDAD Y SEXO</b>	226
INFECCIONES NOSOCOMIALES (CASOS DE INFECCIÓN NOSOCOMIAL POR SITIO DE INFECCIÓN)	227
<b>MICROORGANISMOS AISLADOS EN INFECCIONES NOSOCOMIALES</b>	228
INFECCIONES NOSOCOMIALES POR SERVICIO DE HOSPITALIZACIÓN Y VIGILANCIA DE EXPOSICIÓN A VIH, HEPATITIS B Y HEPATITIS C	229-230
<b>ESTUDIOS EPIDEMIOLÓGICOS DE CASOS NUEVOS NOTIFICADOS A LA SSA</b>	231-232
RECURSOS HUMANOS	233

---

---

# ÍNDICE

	Pag.
<b>EQUIPO DE CÓMPUTO E IMPRESORAS</b>	<b>234</b>
<b>LABORATORIO CENTRAL Y PERIFÉRICOS 205-A</b>	
<b>COMPARATIVO DE PRODUCTIVIDAD POR SERVICIO</b>	<b>235</b>
PRINCIPALES ESTUDIOS DE LABORATORIO CONVENCIONALES Y ESPECIALES	236
<b>RECURSOS HUMANOS</b>	<b>237-238</b>
EQUIPO DE CÓMPUTO E IMPRESORAS	239
<b>REGULADORES, FUENTES DE POTENCIA ININTERRUMPIDAS Y EQUIPO DE DIAGNÓSTICO</b>	<b>240</b>
<b>PRINCIPALES ESTUDIOS AUXILIARES DE DIAGNÓSTICO POR SERVICIO</b>	
<b>LABORATORIO CENTRAL Y URGENCIAS</b>	<b>241</b>
DERMATOLOGÍA Y TERAPIA INTENSIVA	242
<b>ALERGIA Y CARDIOLOGÍA</b>	<b>243</b>
GENÉTICA Y HEMATOLOGÍA	244
<b>NEUMOLOGÍA Y ENDOCRINOLOGÍA</b>	<b>245</b>
PEDIATRÍA Y BANCO DE SANGRE	246
<b>URGENCIAS PEDIATRIA</b>	<b>247</b>
<b>RADIOLOGÍA E IMAGEN 207-A</b>	
<b>COMPARATIVO DE PRODUCTIVIDAD</b>	<b>248</b>
<b>TIPOS DE ESTUDIOS REALIZADOS</b>	
<b>ESTUDIOS SIMPLES</b>	<b>249</b>
DIGESTIVO, ESTUDIO ESPECIALES	250
<b>INTERVENCIÓN E INTERVENCIÓN POR MÉDICOS DE CARDIO</b>	<b>251</b>
TOMOGRFÍA COMPUTARIZADA	252
<b>RESONANCIA MAGNÉTICA Y MASTOGRAFÍA</b>	<b>253</b>
ULTRASONIDO Y MEDICINA NUCLEAR	254
<b>RECURSOS HUMANOS</b>	<b>255</b>
EQUIPO DE CÓMPUTO E IMPRESORAS	256
<b>REGULADORES, FUENTES DE POTENCIA ININTERRUMPIDAS Y EQUIPO DE IMAGENOLOGÍA</b>	<b>257</b>
<b>TRANSPLANTES 304-B</b>	
<b>COMPARATIVO DE PRODUCTIVIDAD</b>	<b>258</b>
PRINCIPALES MOTIVOS DE CONSULTA, DIAGNÓSTICOS DE EGRESO MÁS FRECUENTES	259
PRINCIPALES CAUSAS DE DEFUNCIÓN Y PRINCIPALES CIRUGÍAS Y PROCED. NO QUIRÚRGICOS	260
<b>GRAFICAS DE PORCENTAJE DE OCUPACIÓN, PROMEDIO DE DÍAS ESTANCIA, ÍNDICE DE ROTACIÓN E INTERVALO DE SUSTITUCIÓN</b>	<b>261</b>
RECURSOS HUMANOS, EQUIPO DE CÓMPUTO E IMPRESORAS	262
<b>REGULADORES Y FUENTES DE POTENCIA ININTERRUMPIDAS</b>	<b>263</b>

---

---

# ÍNDICE

	Pag
<b>ALERGIA 309-A</b>	
<b>COMPARATIVO DE PRODUCTIVIDAD</b>	<b>264</b>
PRINCIPALES MOTIVOS DE CONSULTA	265
<b>RECURSOS HUMANOS</b>	<b>266</b>
EQUIPO DE COMPUTO, IMPRESORAS, REGULADORES Y FUENTES DE POTENCIA ININTERRUMPIDAS	267
<b>ANATOMÍA PATOLÓGICA 310-A</b>	
<b>PRODUCTIVIDAD</b>	<b>268</b>
RECURSOS HUMANOS	269
<b>EQUIPO DE COMPUTO</b>	<b>270</b>
IMPRESORAS Y REGULADORES Y FUENTES DE POTENCIA ININTERRUMPIDAS	271
<b>EQUIPO MÉDICO Y EQUIPO DE DIAGNOSTICO</b>	<b>272-278</b>
<b>GENÉTICA 311-A</b>	
<b>COMPARATIVO DE PRODUCTIVIDAD Y PRINCIPALES MOTIVOS DE CONSULTA</b>	<b>279</b>
COMPARATIVO DE PRODUCTIVIDAD POR TIPO DE ESTUDIO	280
<b>RECURSOS HUMANOS</b>	<b>281</b>
EQUIPO DE CÓMPUTO, IMPRESORAS Y REGULADORES, FUENTES DE POTENCIA ININTERRUMPIDAS	282
<b>EQUIPO DE DIAGNOSTICO</b>	<b>283</b>
<b>MEDICINA GENOMICA</b>	
<b>RECURSOS HUMANOS</b>	<b>284</b>
EQUIPO DE COMPUTO, IMPRESORAS Y REGULADORES Y FUENTES DE POTENCIAS ININTERRUMPIDAS	285
<b>CONSULTA EXTERNA 401-A</b>	
<b>COMPARATIVO DE PRODUCTIVIDAD Y PRINCIPALES MOTIVOS DE CONSULTA Y ACTIVIDADES REALIZADAS</b>	<b>286</b>
<b>RECURSOS HUMANOS</b>	<b>287</b>
EQUIPO DE CÓMPUTO, IMPRESORAS	288
<b>REGULADORES, FUENTES DE POTENCIA ININTERRUMPIDAS Y EQUIPO DE DIAGNOSTICO</b>	<b>289</b>
<b>BANCO DE SANGRE 401-B</b>	
<b>COMPARATIVO DE PRODUCTIVIDAD Y UNIDADES EN EXISTENCIA</b>	<b>290</b>
RECURSOS HUMANOS	291
<b>EQUIPO DE CÓMPUTO E IMPRESORAS</b>	<b>292</b>
REGULADORES, FUENTES DE POTENCIA ININTERRUMPIDAS, EQUIPO MÉDICO Y EQUIPO DE DIAGNÓSTICO	293
<b>URGENCIAS 401-C</b>	
<b>COMPARATIVO DE PRODUCTIVIDAD</b>	<b>294</b>
<b>PRINCIPALES MOTIVOS DE CONSULTA Y DIAGNÓSTICOS DE EGRESO MÁS FRECUENTES</b>	<b>295</b>
PRINCIPALES CAUSAS DE DEFUNCIÓN, PRINCIPALES CIRUGÍAS Y PROCEDIMIENTOS NO QUIRÚRGICOS	296
<b>RECURSOS HUMANOS Y EQUIPO DE CÓMPUTO</b>	<b>297-298</b>
IMPRESORAS, REGULADORES, FUENTES DE POTENCIA ININTERRUMPIDAS Y EQUIPO MÉDICO	299

---

---

# ÍNDICE

	<b>Pag.</b>
<b>EQUIPO DE IMAGENOLOGÍA Y DIAGNÓSTICO</b>	<b>300</b>
<b>MEDICINA PREVENTIVA 401-D</b>	
<b>COMPARATIVO DE PRODUCTIVIDAD</b>	
APLICACIÓN DE BIOLÓGICOS Y DETECCIÓN OPORTUNA DE CÁNCER CERVICO UTERINO	301
RECIÉN NACIDOS VACUNADOS CON SABIN, BCG Y CARTILLA NACIONAL DE VACUNACIÓN DE SALUD DE LA MUJER	302
<b>DETECCIÓN OPORTUNA DE CANCER DE CERVIX PRUEBAS DE PAPANICOLAOU REALIZADAS</b>	<b>303</b>
RECURSOS HUMANOS Y EQUIPO DE CÓMPUTO Y REGULADORES, FUENTES DE POTENCIAS ININTERRUMPIDAS	304
<b>TRABAJO SOCIAL MÉDICO 401-E</b>	
PLÁTICAS A PACIENTES Y FAMILIARES	305
<b>COMPARATIVO DE ACTIVIDADES</b>	
NIVELES DE CLASIFICACIÓN DE PACIENTES DE PRIMERA VEZ DE CONSULTA EXTERNA CENTRAL Y DE GINECO-OBSTETRICIA	306
<b>RECURSOS HUMANOS</b>	<b>307</b>
EQUIPO DE CÓMPUTO IMPRESORAS, REGULADORES Y FUENTES DE POTENCIA ININTERRUMPIDAS	308
<b>MEDICINA FÍSICA Y REHABILITACIÓN 402-A</b>	
<b>COMPARATIVO DE PRODUCTIVIDAD</b>	<b>309</b>
<b>PRINCIPALES MOTIVOS DE CONSULTA</b>	<b>310</b>
COMPARATIVO DE PERSONAS Y SESIONES	311-312
<b>RECURSOS HUMANOS</b>	<b>313</b>
EQUIPO DE CÓMPUTO E IMPRESORAS	314
<b>EQUIPO DE DIAGNÓSTICO Y EQUIPO DE TRATAMIENTO</b>	<b>315-316</b>
<b>NEUROLOGÍA 403</b>	
<b>COMPARATIVO DE PRODUCTIVIDAD</b>	<b>317</b>
<b>PRINCIPALES MOTIVOS DE CONSULTA Y DIAGNÓSTICOS DE EGRESO MAS FRECUENTES</b>	<b>318</b>
PRINCIPALES CAUSAS DE DEFUNCIÓN, PRINCIPALES CIRUGÍAS Y PROCEDIMIENTOS NO QUIRÚRGICOS	319
<b>GRAFICAS DE PORCENTAJE DE OCUPACIÓN, PROMEDIO DE DÍAS ESTANCIA, ÍNDICE DE ROTACIÓN E INTERVALO DE SUSTITUCIÓN</b>	<b>320</b>
RECURSOS HUMANOS	321-322
<b>EQUIPO DE CÓMPUTO E IMPRESORAS</b>	<b>323</b>
REGULADORES, FUENTES DE POTENCIA ININTERRUMPIDA Y EQUIPO MÉDICO	324
<b>EQUIPO DE IMAGENOLOGÍA, DE TRATAMIENTO Y QUIRÚRGICO</b>	<b>325</b>
<b>REUMATOLOGÍA 404-A</b>	
<b>COMPARATIVO DE PRODUCTIVIDAD</b>	<b>326</b>
PRINCIPALES MOTIVOS DE CONSULTA Y DIAGNÓSTICOS DE EGRESOS MÁS FRECUENTES	327
<b>PRINCIPALES CAUSAS DE DEFUNCIÓN Y PRINCIPALES CIRUGÍAS Y PROCEDIMIENTOS NO QUIRÚRGICOS</b>	<b>328</b>

---

---

# ÍNDICE

	<b>Pag.</b>
GRAFICAS DE PORCENTAJE DE OCUPACIÓN, PROMEDIO DE DÍAS ESTANCIA, ÍNDICE DE ROTACIÓN E INTERVALO DE SUSTITUCIÓN	329
<b>RECURSOS HUMANOS</b>	<b>330</b>
EQUIPO DE CÓMPUTO E IMPRESORAS,	331
<b>REGULADORES, FUENTES DE POTENCIA ININTERRUMPIDAS Y EQUIPO DE DIAGNOSTICO</b>	<b>332</b>
<b>ENDOCRINOLOGÍA 404-B</b>	
<b>COMPARATIVO DE PRODUCTIVIDAD</b>	<b>333</b>
PRINCIPALES MOTIVOS DE CONSULTA Y DIAGNÓSTICOS DE EGRESOS MÁS FRECUENTES	334
<b>PRINCIPALES CAUSAS DE DEFUNCIÓN Y PRINCIPALES CIRUGÍAS Y PROCEDIMIENTOS NO QUIRÚRGICOS</b>	<b>335</b>
GRAFICAS DE PORCENTAJE DE OCUPACIÓN, PROMEDIO DE DÍAS ESTANCIA, ÍNDICE DE ROTACIÓN E INTERVALO DE SUSTITUCIÓN	336
<b>RECURSOS HUMANOS</b>	<b>337</b>
EQUIPO DE CÓMPUTO E IMPRESORAS	338
<b>REGULADORES Y FUENTES DE POTENCIA ININTERRUMPIDAS</b>	<b>339</b>
<b>SALUD MENTAL 404-F</b>	
<b>COMPARATIVO DE PRODUCTIVIDAD Y PRINCIPALES MOTIVOS DE CONSULTA</b>	<b>340</b>
COORDINACIÓN DE PSICOLOGÍA	
<b>ATENCIÓN ESPECIALIZADA Y PSICOTERAPIAS</b>	<b>341</b>
RECURSOS HUMANOS Y EQUIPO DE CÓMPUTO	342
<b>IMPRESORAS, REGULADORES Y FUENTES DE POTENCIA ININTERRUMPIDAS</b>	<b>343</b>
<b>ESTOMATOLOGÍA 404-</b>	
<b>COMPARATIVO DE PRODUCTIVIDAD Y OTRAS ACTIVIDADES</b>	<b>344</b>
PRINCIPALES MOTIVOS DE CONSULTA, PRINCIPALES CIRUGÍAS Y PROCEDIMIENTOS NO QUIRÚRGICOS	345
<b>RECURSOS HUMANOS Y EQUIPO DE CÓMPUTO</b>	<b>346</b>
IMPRESORAS, REGULADORES, FUENTES DE POTENCIA ININTERRUMPIDAS Y EQUIPO DIAGNÓSTICO Y TRATAMIENTO	347
<b>INFECTOLOGÍA 405</b>	
COMPARATIVO DE PRODUCTIVIDAD	348
<b>PRINCIPALES MOTIVOS DE CONSULTA Y DIAGNÓSTICOS DE EGRESO MAS FRECUENTES</b>	<b>349</b>
PRINCIPALES CAUSAS DE DEFUNCIÓN	350
<b>GRAFICAS DE PORCENTAJE DE OCUPACIÓN, PROMEDIO DE DÍAS ESTANCIA, ÍNDICE DE ROTACIÓN E INTERVALO DE SUSTITUCIÓN</b>	<b>351</b>
RECURSOS HUMANOS	352
<b>EQUIPO DE CÓMPUTO, IMPRESORAS Y REGULADORES, FUENTES DE POTENCIA ININTERRUMPIDAS</b>	<b>353</b>
EQUIPO MÉDICO, DE IMAGENOLOGÍA Y TRATAMIENTO	354
<b>EQUIPO QUIRÚRGICO</b>	<b>355</b>

---

---

# ÍNDICE

	Pag.
<b>UNIDAD DE FARMACOLOGÍA CLÍNICA 405-E</b>	
<b>COMPARATIVO DE ACTIVIDADES RELEVANTES</b>	<b>356-357</b>
RECURSOS HUMANOS Y EQUIPO DE DIAGNOSTICO Y EQUIPO DE TRATAMIENTO	358
<b>NEUMOLOGÍA 406</b>	
<b>COMPARATIVO DE PRODUCTIVIDAD</b>	<b>359</b>
PRINCIPALES MOTIVOS DE CONSULTA Y DIAGNÓSTICOS DE EGRESO MAS FRECUENTES	360
<b>PRINCIPALES CAUSAS DE DEFUNCIÓN, PRINCIPALES CIRUGÍAS Y PROCEDIMIENTOS NO QUIRÚRGICOS</b>	<b>361</b>
GRAFICAS DE PORCENTAJE DE OCUPACIÓN, PROMEDIO DE DÍAS ESTANCIA, ÍNDICE DE ROTACIÓN E INTERVALO DE SUSTITUCIÓN	362
<b>RECURSOS HUMANOS</b>	<b>363</b>
EQUIPO DE CÓMPUTO	364
<b>IMPRESORAS</b>	<b>365</b>
REGULADORES, FUENTES DE POTENCIA ININTERRUMPIDAS Y EQUIPO MÉDICO	366
<b>EQUIPO DE IMAGENOLOGÍA, Y DE DIAGNOSTICO</b>	<b>367</b>
EQUIPO DE TRATAMIENTO Y QUIRÚRGICO	368
<b>CIRUGÍA EXPERIMENTAL 407</b>	
COMPARATIVO DE PRODUCTIVIDAD DE ACTIVIDADES MÉDICAS Y DE ENFERMERÍA	369
<b>RECURSOS HUMANOS Y EQUIPO DE CÓMPUTO</b>	<b>370</b>
IMPRESORAS, REGULADORES, FUENTES DE POTENCIA ININTERRUMPIDAS Y EQUIPO MÉDICO	371
EQUIPO QUIRÚRGICO	372
<b>CARDIOLOGÍA 503-A</b>	
COMPARATIVO DE PRODUCTIVIDAD	373
<b>PRINCIPALES MOTIVOS DE CONSULTA Y DIAGNÓSTICOS DE EGRESO MAS FRECUENTES</b>	<b>374</b>
PRINCIPALES CAUSAS DE DEFUNCIÓN, PRINCIPALES CIRUGÍAS Y PROCEDIMIENTOS NO QUIRÚRGICOS	375
<b>CLÍNICA DE MALFORMACIONES VASCULARES</b>	
PRINCIPALES CIRUGÍAS Y PROCEDIMIENTOS NO QUIRÚRGICOS	376
<b>GRAFICAS DE PORCENTAJE DE OCUPACIÓN, PROMEDIO DE DÍAS ESTANCIA, ÍNDICE DE ROTACIÓN E INTERVALO DE SUSTITUCIÓN</b>	<b>377</b>
RECURSOS HUMANOS	378
<b>EQUIPO DE CÓMPUTO, IMPRESORAS Y REGULADORES, FUENTES DE POTENCIA ININTERRUMPIDAS</b>	<b>379</b>
EQUIPO MÉDICO, EQUIPO DE IMAGENOLOGÍA, Y EQUIPO DE TRATAMIENTO	380
<b>CIRUGÍA CARDIOVASCULAR 503-B</b>	
PRINCIPALES MOTIVOS DE CONSULTA	381
<b>RECURSOS HUMANOS, EQUIPO DE CÓMPUTO E IMPRESORAS</b>	<b>382</b>
REGULADORES Y FUENTES DE POTENCIA ININTERRUMPIDAS	383

---

---

---

# ÍNDICE

	Pag.
<b>PEDIATRÍA 505</b>	
COMPARATIVO DE PRODUCTIVIDAD	384
<b>PRINCIPALES MOTIVOS DE CONSULTA Y DIAGNÓSTICOS DE EGRESO MAS FRECUENTES</b>	<b>385</b>
PRINCIPALES CAUSAS DE DEFUNCIÓN Y PRINCIPALES MOTIVOS DE CONSULTA DE ODONTOPEDIATRÍA	386
<b>PRINCIPALES CAUSAS DE DEFUNCIÓN NEONATAL Y PRINCIPALES CIRUGÍAS Y PROCEDIMIENTOS NO QUIRÚRGICOS</b>	<b>387</b>
COMPARATIVOS DE NACIMIENTOS Y PRINCIPALES CAUSAS DE MORTALIDAD DE URGENCIAS PEDIÁTRICAS	388
<b>GRAFICAS DE PORCENTAJE DE OCUPACIÓN, PROMEDIO DE DÍAS ESTANCIA, ÍNDICE DE ROTACIÓN E INTERVALO DE SUSTITUCIÓN</b>	<b>389</b>
RECURSOS HUMANOS	390-391
<b>EQUIPO DE CÓMPUTO</b>	<b>392</b>
IMPRESORAS, REGULADORES Y FUENTES DE POTENCIA ININTERRUMPIDAS	393
<b>EQUIPO MÉDICO, DE IMAGEN Y DE DIAGNÓSTICO</b>	<b>394</b>
EQUIPO DE TRATAMIENTO Y EQUIPO QUIRÚRGICO	395
<b>SERVICIO DE CIRUGÍA GENERAL</b>	
COMPARATIVO DE PRODUCTIVIDAD	396
<b>PRINCIPALES MOTIVOS DE CONSULTA Y DIAGNÓSTICOS DE EGRESO MAS FRECUENTES</b>	<b>397</b>
PRINCIPALES CAUSAS DE DEFUNCIÓN, PRINCIPALES CIRUGÍAS Y PROCEDIMIENTOS NO QUIRÚRGICOS	398
<b>CIRUGÍA GENERAL 104-A</b>	
COMPARATIVO DE PRODUCTIVIDAD	399
<b>DIAGNÓSTICOS DE EGRESO MAS FRECUENTES Y PRINCIPALES CAUSAS DE DEFUNCIÓN</b>	<b>400</b>
PRINCIPALES CIRUGÍAS Y PROCEDIMIENTOS NO QUIRÚRGICOS	401
<b>GRAFICAS DE PORCENTAJE DE OCUPACIÓN, PROMEDIO DE DÍAS ESTANCIA, ÍNDICE DE ROTACIÓN E INTERVALO DE SUSTITUCIÓN</b>	<b>402</b>
RECURSOS HUMANOS	403
<b>EQUIPO DE COMPUTO, IMPRESORAS, REGULADORES Y FUENTES DE POTENCIA ININTERRUMPIDAS</b>	<b>404</b>
<b>CIRUGÍA GENERAL 302-A</b>	
<b>COMPARATIVO DE PRODUCTIVIDAD</b>	<b>405</b>
DIAGNÓSTICOS DE EGRESO MAS FRECUENTES Y PRINCIPALES CAUSAS DE DEFUNCIÓN	406
<b>PRINCIPALES CIRUGÍAS Y PROCEDIMIENTOS NO QUIRÚRGICOS</b>	<b>407</b>
GRAFICAS DE PORCENTAJE DE OCUPACIÓN, PROMEDIO DE DÍAS ESTANCIA, ÍNDICE DE ROTACIÓN E INTERVALO DE SUSTITUCIÓN	408
<b>RECURSOS HUMANOS</b>	<b>409</b>
EQUIPO DE COMPUTO E IMPRESORAS	410
<b>CIRUGÍA GENERAL 303-A</b>	
COMPARATIVO DE PRODUCTIVIDAD	411
<b>DIAGNÓSTICOS DE EGRESO MAS FRECUENTES Y PRINCIPALES CAUSAS DE DEFUNCIÓN</b>	<b>412</b>
PRINCIPALES CIRUGÍAS Y PROCEDIMIENTOS NO QUIRÚRGICOS	413
<b>GRAFICAS DE PORCENTAJE DE OCUPACIÓN, PROMEDIO DE DÍAS ESTANCIA, ÍNDICE DE ROTACIÓN E INTERVALO DE SUSTITUCIÓN</b>	<b>414</b>

---

---

---

# ÍNDICE

	Pag
RECURSOS HUMANOS	415
EQUIPO DE COMPUTO, REGULADORES Y FUENTES DE POTENCIA ININTERRUMPIDAS	416
<b>CIRUGÍA GENERAL 304-A</b>	
COMPARATIVO DE PRODUCTIVIDAD	417
DIAGNÓSTICOS DE EGRESO MAS FRECUENTES Y PRINCIPALES CAUSAS DE DEFUNCIÓN	418
PRINCIPALES CIRUGÍAS Y PROCEDIMIENTOS NO QUIRÚRGICOS	419
GRAFICAS DE PORCENTAJE DE OCUPACIÓN, PROMEDIO DE DÍAS ESTANCIA, ÍNDICE DE ROTACIÓN E INTERVALO DE SUSTITUCIÓN	420
RECURSOS HUMANOS	421
EQUIPO DE CÓMPUTO E IMPRESORAS	422
<b>CIRUGÍA GENERAL 305-A</b>	
COMPARATIVO DE PRODUCTIVIDAD	423
DIAGNÓSTICOS DE EGRESO MAS FRECUENTES Y PRINCIPALES CAUSAS DE DEFUNCIÓN	424
PRINCIPALES CIRUGÍAS Y PROCEDIMIENTOS NO QUIRÚRGICOS	425
GRAFICAS DE PORCENTAJE DE OCUPACIÓN, PROMEDIO DE DÍAS ESTANCIA, ÍNDICE DE ROTACIÓN E INTERVALO DE SUSTITUCIÓN	426
RECURSOS HUMANOS	427
EQUIPO DE CÓMPUTO E IMPRESORAS	428
<b>CIRUGÍA GENERAL 306-A</b>	
COMPARATIVO DE PRODUCTIVIDAD	429
DIAGNÓSTICOS DE EGRESO MAS FRECUENTES Y PRINCIPALES CAUSAS DE DEFUNCIÓN	430
PRINCIPALES CIRUGÍAS Y PROCEDIMIENTOS NO QUIRÚRGICOS	431
GRAFICAS DE PORCENTAJE DE OCUPACIÓN, PROMEDIO DE DÍAS ESTANCIA, ÍNDICE DE ROTACIÓN E INTERVALO DE SUSTITUCIÓN	432
RECURSOS HUMANOS,	433
EQUIPO DE CÓMPUTO E IMPRESORAS	434
<b>CIRUGÍA GENERAL 307-A</b>	
COMPARATIVO DE PRODUCTIVIDAD	435
DIAGNÓSTICOS DE EGRESO MAS FRECUENTES Y PRINCIPALES CAUSAS DE DEFUNCIÓN	436
PRINCIPALES CIRUGÍAS Y PROCEDIMIENTOS NO QUIRÚRGICOS	437
GRAFICAS DE PORCENTAJE DE OCUPACIÓN, PROMEDIO DE DÍAS ESTANCIA, ÍNDICE DE ROTACIÓN E INTERVALO DE SUSTITUCIÓN	438
RECURSOS HUMANOS Y EQUIPO DE CÓMPUTO	439
IMPRESORAS, REGULADORES Y FUENTE DE POTENCIA ININTERRUMPIDAS	440
<b>SERVICIO DE MEDICINA INTERNA</b>	
COMPARATIVO DE PRODUCTIVIDAD	441
PRINCIPALES MOTIVOS DE CONSULTA Y DIAGNÓSTICO DE EGRESO MAS FRECUENTES	442
PRINCIPALES CAUSA DE DEFUNCIÓN, CIRUGÍAS Y PROCEDIMIENTOS NO QUIRÚRGICOS	443

---



---

# ÍNDICE

	Pag.
<b>MEDICINA INTERNA 108-A</b>	
COMPARATIVO DE PRODUCTIVIDAD	444
DIAGNÓSTICOS DE EGRESO MAS FRECUENTES Y PRINCIPALES CAUSAS DE DEFUNCIÓN	445
PRINCIPALES CIRUGÍAS Y PROCEDIMIENTOS NO QUIRÚRGICOS	446
GRAFICAS DE PORCENTAJE DE OCUPACIÓN, PROMEDIO DE DÍAS ESTANCIA, ÍNDICE DE ROTACIÓN E INTERVALO DE SUSTITUCIÓN	447
RECURSOS HUMANOS	448
EQUIPO DE COMPUTO, IMPRESORAS, REGULADORES, FUENTES DE POTENCIA ININTERRUMPIDAS Y EQUIPO MÉDICO	449
<b>MEDICINA INTERNA 110-A</b>	
COMPARATIVO DE PRODUCTIVIDAD	450
DIAGNÓSTICOS DE EGRESO MAS FRECUENTES Y PRINCIPALES CAUSAS DE DEFUNCIÓN	451
PRINCIPALES CIRUGÍAS Y PROCEDIMIENTOS NO QUIRÚRGICOS	452
GRAFICAS DE PORCENTAJE DE OCUPACIÓN, PROMEDIO DE DÍAS ESTANCIA, ÍNDICE DE ROTACIÓN E INTERVALO DE SUSTITUCIÓN	453
RECURSOS HUMANOS	454
EQUIPO DE CÓMPUTO, IMPRESORAS Y REGULADORES, FUENTES DE POTENCIA ININTERRUMPIDAS	455
<b>MEDICINA INTERNA 308-A</b>	
COMPARATIVO DE PRODUCTIVIDAD	456
DIAGNÓSTICOS DE EGRESO MAS FRECUENTES Y PRINCIPALES CAUSAS DE DEFUNCIÓN	457
PRINCIPALES CIRUGÍAS Y PROCEDIMIENTOS NO QUIRÚRGICOS	458
GRAFICAS DE PORCENTAJE DE OCUPACIÓN, PROMEDIO DE DÍAS ESTANCIA, ÍNDICE DE ROTACIÓN E INTERVALO DE SUSTITUCIÓN	459
RECURSOS HUMANOS	460
EQUIPO DE CÓMPUTO E IMPRESORAS	461
<b>DIRECCIÓN DE ENSEÑANZA 201</b>	
ALUMNOS DE PREGRADO DE MEDICINA POR GRADO Y ESCUELA, ALUMNOS DE POSTGRADO DE MEDICINA Y RESIDENTES DE OTROS HOSPITALES	462
DIPLOMADOS IMPARTIDOS EN LA INSTITUCIÓN	463
CAPACITACIÓN PARA EL DESARROLLO, DESEMPEÑO Y EDUCACIÓN CONTINUA	464
ALUMNOS DE ENFERMERÍA, CURSOS IMPARTIDOS, EDUCACIÓN PARA LA SALUD Y APOYO PARA LA ENSEÑANZA	465
RECURSOS HUMANOS	466
EQUIPO DE CÓMPUTO	467
IMPRESORAS, REGULADORES Y FUENTES DE POTENCIA ININTERRUMPIDAS	468
DEPARTAMENTO DE EDUCACIÓN MÉDICA CONTINUA Y DEPARTAMENTO DE INFORMACIÓN DOCUMENTAL (RECURSOS HUMANOS)	469
<b>DEPARTAMENTO DE INFORMACIÓN DOCUMENTAL 201</b>	
EQUIPO DE CÓMPUTO, IMPRESORAS Y REGULADORES, FUENTES DE POTENCIA ININTERRUMPIDAS	470
DEPARTAMENTO DE PREGRADO Y POSTGRADO – (RECURSOS HUMANOS)	471

---

---

---

# ÍNDICE

	Pag.
<b>DIRECCIÓN DE INVESTIGACIÓN 204</b>	
PRODUCTOS DE LA INVESTIGACIÓN	
NÚMERO DE PUBLICACIONES DISTRIBUIDAS POR GRUPO, EN PROPORCIÓN Y NÚMERO DE INVESTIGADORES POR TIPO	472
<b>NÚMERO DE MIEMBROS DEL SIN Y No. DE PROTOCOLOS</b>	<b>473</b>
NÚMERO DE PRODUCTOS OBTENIDOS, NÚMERO DE PROTOCOLOS SUSPENDIDOS Y CANCELADOS	474
<b>RECURSOS HUMANOS Y EQUIPO DE CÓMPUTO</b>	<b>475</b>
IMPRESORAS, REGULADORES, FUENTES DE POTENCIA ININTERRUMPIDAS Y EQUIPO DE DIAGNÓSTICO	476
<b>DEPARTAMENTO DE INVESTIGACIÓN BÁSICA Y MEDICINA EXPERIMENTAL 204</b>	
RECURSOS HUMANOS Y EQUIPO DE CÓMPUTO	477
<b>IMPRESORAS Y REGULADORES</b>	<b>478</b>
DEPARTAMENTO DE INVESTIGACIÓN CLÍNICA 204	
<b>RECURSOS HUMANOS</b>	<b>479</b>
<b>DIRECCIÓN GENERAL 201</b>	
<b>RECURSOS HUMANOS Y EQUIPO DE CÓMPUTO</b>	<b>480</b>
IMPRESORAS, REGULADORES Y FUENTES DE POTENCIA ININTERRUMPIDAS	481
<b>DIRECCIÓN GENERAL ADJUNTA MÉDICA 201</b>	
RECURSOS HUMANOS	482
<b>EQUIPO DE CÓMPUTO E IMPRESORAS Y REGULADORES, FUENTES DE POTENCIA ININTERRUMPIDAS</b>	<b>483</b>
<b>ADMISIÓN</b>	
<b>RECURSOS HUMANOS</b>	<b>484</b>
<b>DIRECCIÓN MÉDICA 201</b>	
<b>RECURSOS HUMANOS, EQUIPO DE CÓMPUTO E IMPRESORAS</b>	<b>485</b>
REGULADORES Y FUENTES DE POTENCIA ININTERRUMPIDAS	486
<b>RECURSOS HUMANOS 201</b>	
SUBDIRECCIÓN MÉDICA "A", "B"	487
<b>DIRECCIÓN QUIRÚRGICA</b>	
RECURSOS HUMANOS, EQUIPO DE CÓMPUTO, REGULADORES Y FUENTES DE POTENCIA ININTERRUMPIDA	488
<b>RECURSOS HUMANOS, SUBDIRECCIÓN QUIRÚRGICA "A" Y "B"</b>	<b>489</b>
<b>DIR. DE APOYO AL DIAGNÓSTICO Y TRATAMIENTO,</b>	
<b>RECURSOS H.,EQUIPO DE COMPUTO, IMPRESORAS REGULADORES Y FUENTES DE POTENCIA ININTERRUMPIDAS</b>	<b>490</b>
SUBDIRECCIÓN DE APOYO AL DIAGNÓSTICO Y TRATAMIENTO "A" (RECURSOS HUMANOS)	491
<b>SUBDIRECCIÓN DE ENFERMERÍA 506</b>	
<b>PLÁTICAS A PACIENTES Y FAMILIARES</b>	<b>492-495</b>
<b>RECURSOS HUMANOS</b>	<b>496</b>

---

---

---

# ÍNDICE

	<b>Pag.</b>
EQUIPO DE CÓMPUTO, IMPRESORAS, REGULADORES Y FUENTES DE POTENCIA ININTERRUMPIDAS	497
<b>DEPARTAMENTO DE ENFERMERÍA "A"</b>	
RECURSOS HUMANOS	498
EQUIPO DE CÓMPUTO, IMPRESORAS, REGULADORES Y FUENTES DE POTENCIA ININTERRUMPIDAS	499
<b>DEPARTAMENTO DE ENFERMERÍA "B"</b>	
RECURSOS HUMANOS Y EQUIPO DE COMPUTO	500
IMPRESORAS, REGULADORES Y FUENTES DE POTENCIA ININTERRUMPIDAS	501
<b>DIRECCIÓN GENERAL ADJUNTA DE ADMINISTRACIÓN Y FINANZAS 201</b>	
RECURSOS HUMANOS	502
EQUIPO DE CÓMPUTO, IMPRESORAS Y REGULADORES Y FUENTES DE POTENCIA ININTERRUMPIDAS	503
<b>DIRECCIÓN DE RECURSOS HUMANOS 201</b>	
RECURSOS HUMANOS Y EQUIPO DE CÓMPUTO	504
IMPRESORAS, REGULADORES Y FUENTE DE POTENCIA ININTERRUMPIDAS	505
<b>SUBDIRECCIÓN DE ADMINISTRACIÓN Y DESARROLLO 501</b>	
RECURSOS HUMANOS Y EQUIPO DE CÓMPUTO	506
IMPRESORAS, REGULADORES Y FUENTES DE POTENCIA ININTERRUMPIDAS	507
<b>DEPARTAMENTO DE EMPLEO Y CAPACITACIÓN 501</b>	
RECURSOS HUMANOS	508
EQUIPO DE CÓMPUTO, IMPRESORAS Y REGULADORES, FUENTES DE POTENCIA ININTERRUMPIDAS	509
<b>DEPARTAMENTO DE SERVICIOS Y PRESTACIONES 404</b>	
RECURSOS HUMANOS	510
EQUIPO DE CÓMPUTO E IMPRESORAS	511
REGULADORES Y FUENTES DE POTENCIA ININTERRUMPIDAS	512
<b>SUBDIRECCIÓN DE OPERACIÓN 501</b>	
RECURSOS HUMANOS Y EQUIPO DE CÓMPUTO	513
IMPRESORAS Y REGULADORES Y FUENTES DE POTENCIA ININTERRUMPIDAS	514
<b>DEPARTAMENTO DE NOMINA Y PAGOS 501</b>	
RECURSOS HUMANOS Y EQUIPO DE CÓMPUTO	515
IMPRESORAS, REGULADORES Y FUENTES DE POTENCIA ININTERRUMPIDAS	516
<b>DEPARTAMENTO DE CONTROL Y CONCILIACIÓN 501</b>	
RECURSOS HUMANOS Y EQUIPO DE CÓMPUTO	517
IMPRESORAS, REGULADORES Y FUENTE DE POTENCIA ININTERRUMPIDAS	518

---

---

# ÍNDICE

	Pag
<b>DIRECCIÓN DE RECURSOS MATERIALES Y CONSERVACIÓN 201</b>	
RECURSOS HUMANOS Y EQUIPO DE CÓMPUTO	519
<b>SUBDIRECCIÓN DE RECURSOS MATERIALES 201</b>	
RECURSOS HUMANOS Y EQUIPO DE CÓMPUTO	520
IMPRESORAS, REGULADORES Y FUENTE DE POTENCIA ININTERRUMPIDAS	521
<b>DEPARTAMENTO DE ADQUISICIONES 201</b>	
RECURSOS HUMANOS Y EQUIPO DE CÓMPUTO	522
<b>DEPARTAMENTO DE ALMACÉN MÉDICO 208</b>	
RECURSOS HUMANOS	523
EQUIPO DE CÓMPUTO, IMPRESORAS, REGULADORES Y FUENTE DE POTENCIA ININTERRUMPIDAS	524
<b>DEPARTAMENTO DE ALMACÉN DE VARIOS 208</b>	
RECURSOS HUMANOS	525
EQUIPO DE CÓMPUTO, REGULADORES Y FUENTES DE POTENCIA ININTERRUMPIDAS	526
<b>DEPARTAMENTO DE INVENTARIOS 208</b>	
RECURSOS HUMANOS Y EQUIPO DE CÓMPUTO	527
IMPRESORAS, REGULADORES Y FUENTE DE POTENCIA ININTERRUMPIDAS	528
<b>SUBDIRECCIÓN DE SERVICIOS GENERALES Y NUTRICIÓN 501</b>	
RECURSOS HUMANOS Y EQUIPO DE CÓMPUTO	529
IMPRESORAS, REGULADORES Y FUENTE DE POTENCIA ININTERRUMPIDAS	530
<b>DEPARTAMENTO DE SERVICIOS GENERALES 500</b>	
RECURSOS HUMANOS	531
<b>DEPARTAMENTO DE NUTRICIÓN 206</b>	
<b>PLÁTICAS A PACIENTES Y FAMILIARES</b>	532
RECURSOS HUMANOS	533
EQUIPO DE CÓMPUTO, IMPRESORAS, REGULADORES Y FUENTES DE POTENCIA ININTERRUMPIDA	534
<b>SUBDIRECCIÓN DE CONSERVACIÓN Y MANTENIMIENTO 209</b>	
RECURSOS HUMANOS Y EQUIPO DE COMPUTO	535
IMPRESORAS Y REGULADORES, FUENTES DE POTENCIA ININTERRUMPIDAS	536
<b>DEPARTAMENTO DE INSTALACIONES 209</b>	
RECURSOS HUMANOS	537

---

---

# ÍNDICE

	Pag
<b>DEPARTAMENTO DE EQUIPO 209</b>	
RECURSOS HUMANOS	538
<b>DEPARTAMENTO DE OBRA 209</b>	
RECURSOS HUMANOS Y EQUIPO DE CÓMPUTO	539
IMPRESORAS, REGULADORES Y FUENTE DE POTENCIA ININTERRUMPIDAS	540
<b>DIRECCIÓN DE RECURSOS FINANCIEROS 201</b>	
RECURSOS HUMANOS Y EQUIPO DE CÓMPUTO	541
IMPRESORAS, REGULADORES Y FUENTE DE POTENCIA ININTERRUMPIDAS	542
<b>SUBDIRECCIÓN DE PRESUPUESTO Y CONTABILIDAD 201</b>	
RECURSOS HUMANOS Y EQUIPO DE CÓMPUTO	543
<b>DEPARTAMENTO DE CONTROL Y EJERCICIO PRESUPUESTAL 201</b>	
RECURSOS HUMANOS Y EQUIPO DE CÓMPUTO	544
<b>DEPARTAMENTO DE CONTABILIDAD 201</b>	
RECURSOS HUMANOS	545
EQUIPO DE CÓMPUTO E IMPRESORAS	546
<b>SUBDIRECCIÓN DE TESORERÍA 201</b>	
RECURSOS HUMANOS Y EQUIPO DE CÓMPUTO E IMPRESORAS	547
REGULADORES Y FUENTE DE POTENCIA ININTERRUMPIDAS	548
<b>DEPARTAMENTO DE INGRESOS 201</b>	
RECURSOS HUMANOS	549
EQUIPO DE CÓMPUTO, IMPRESORAS Y REGULADORES, FUENTES DE POTENCIA ININTERRUMPIDAS	550
<b>DEPARTAMENTO DE EGRESO 201</b>	
RECURSOS HUMANOS Y EQUIPO DE CÓMPUTO	551
REGULADORES Y FUENTE DE POTENCIA ININTERRUMPIDAS	552
<b>SUBDIRECCIÓN DE SEGURIDAD Y PROTECCIÓN CIVIL 401</b>	
RECURSOS HUMANOS Y EQUIPO DE CÓMPUTO	553
IMPRESORAS, REGULADORES Y FUENTES DE POTENCIA ININTERRUMPIDAS	554
<b>DEPARTAMENTO DE SEGURIDAD 401</b>	
RECURSOS HUMANOS	555
<b>DEPARTAMENTO DE PROTECCIÓN CIVIL 401</b>	
RECURSOS HUMANOS Y EQUIPO DE CÓMPUTO	556
IMPRESORAS	557

---

---

# ÍNDICE

	Pag
<b>SUBDIRECCIÓN DE SISTEMAS ADMINISTRATIVOS 202</b>	
RECURSOS HUMANOS	558
EQUIPO DE CÓMPUTO	559
IMPRESORAS, REGULADORES Y FUENTES DE POTENCIA ININTERRUMPIDAS	560
<b>DEPARTAMENTO DE ANÁLISIS Y DISEÑO DE SISTEMAS 202</b>	
RECURSOS HUMANOS	561
<b>SUBDIRECCIÓN DE ASUNTOS JURÍDICOS 104</b>	
RECURSOS HUMANOS Y EQUIPO DE CÓMPUTO	562
IMPRESORAS, REGULADORES Y FUENTE DE POTENCIA ININTERRUMPIDAS	563
<b>DEPARTAMENTO DE CONTRATOS, ASUNTOS CIVILES Y PENALES 104</b>	
RECURSOS HUMANOS	564
<b>DIRECCIÓN DE PLANEACIÓN Y DESARROLLO DE SISTEMAS 204</b>	
RECURSOS HUMANOS	565
EQUIPO DE CÓMPUTO E IMPRESORAS	566
REGULADORES, FUENTES DE POTENCIA ININTERRUMPIDAS	567
<b>DEPARTAMENTO DE ESTADÍSTICA EVALUACIÓN Y CONTROL 204</b>	
RECURSOS HUMANOS	568
<b>ÓRGANO INTERNO DE CONTROL 206</b>	
RECURSOS HUMANOS	569
EQUIPO DE CÓMPUTO, IMPRESORAS Y REGULADORES, FUENTES DE POTENCIA ININTERRUMPIDAS	570
<b>ARCHIVO CLÍNICO 401</b>	
RECURSOS HUMANOS Y EQUIPO DE CÓMPUTO	571
IMPRESORAS	572
<b>ORIENTACIÓN E INFORMACIÓN 401</b>	
RECURSOS HUMANOS Y EQUIPO DE CÓMPUTO	573
IMPRESORAS	574
<b>PERSONAL COMISIONADO AL C.E.N.</b>	
RECURSOS HUMANOS	575
EQUIPO DE CÓMPUTO, REGULADORES Y FUENTES DE POTENCIA ININTERRUMPIDAS	576
<b>PERSONAL COMISIONADO SECCIÓN XIV</b>	
RECURSOS HUMANOS	577

---

---

# ÍNDICE

Pag.

PERSONAL EN CAMBIO DE ADSCRIPCIÓN

RECURSOS HUMANOS

578

---



*Salud*

Hospital General de México O.D.



---

## PRESENTACIÓN

Con la publicación del cuaderno estadístico enero – septiembre de 2005, seguimos cumpliendo con una de las funciones principales del HOSPITAL GENERAL DE MÉXICO, difundir los resultados de la productividad de cada uno de los servicios de atención médica en la que participa todo el personal de esta Institución.

Los cuadernos estadísticos que se presentan cada tres meses desde el año 2002 tienen como propósito el realizar un corte, que es acumulativo en las siguientes publicaciones del año, para que los Jefes de Servicios junto con su personal, evalúen puntualmente los resultados obtenidos y, en su caso, realizar las aclaraciones pertinentes al área de Planeación, que es la responsable de la compilación y difusión de este documento de información médica.

En este proceso de Mejora Continua en que la Institución esta involucrada y medir mejor las acciones médicas que llevamos a cabo, a partir de este año del Centenario del Hospital General de México, se incorpora la modalidad de calificar estos resultados contra la meta programada por la Institución en las actividades de mayor relevancia, también se han agregado algunos cuadros con respecto a los cuadernos anteriores, el de egresos por entidad federativa del periodo, el número de cuartos de aislados por servicio médico, cuadros elaborados por el área de Recursos Humanos en los que se presentan las edades en años cumplidos de los trabajadores que laboran en este Hospital a nivel Institucional, los distintos tipos de estudios endoscópicos que se realizan en el servicio de Gastroenterología y las actividades que se realizan en la coordinación de Psicología del servicio de Salud Mental .

Con el fin de que esta información sea comparable con otras instituciones del sector salud se presenta homogenizada al orden en que la Secretaria de Salud los reporta.

Esta información se sigue publicando en la página web del HOSPITAL GENERAL DE MÉXICO y se actualiza trimestralmente, a fin de que estudiantes de la carrera de medicina, médicos adscritos o residentes, especialistas e investigadores en la materia, Instituciones Educativas o del Gobierno Federal, conozcan las estadísticas básicas que presenta la Institución.

---





*Salud*



Hospital General de México O.D.

---

Por último, es importante destacar que si algún servicio requiere que se entregue información adicional a la presentada o con mayor detalle y amplitud, realice sus propuestas y sugerencias a la Dirección de Planeación y Desarrollo de Sistemas Administrativos.

Este es un paso más para favorecer la rendición de cuentas a los ciudadanos en general y lograr la transparencia de la gestión pública a la que estamos obligados los servidores públicos que laboramos en instituciones del gobierno federal.

Los invito a participar activamente en estas acciones de Gobierno que no solamente nos permiten realizar actos de evaluación del trabajo emprendido, sino también el redoblar esfuerzos para el cumplimiento y superación de las metas institucionales comprometidas ante la Secretaría de Salud y la sociedad mexicana.

ATENTAMENTE

DR. FRANCISCO HIGUERA RAMÍREZ

---



## Comparativo de Productividad Institucional enero – septiembre / 2004 - 2005

Actividad	2004				2005			
	Programado	Realizado	% de Avance	Calificación	Programado	Realizado	% de Avance	Calificación
Consultas de Primera Vez	236,580	239,714	101.32	V	251,067	207,144	82.51	R
Consultas subsecuentes	287,093	301,625	105.06	V	292,356	299,759	102.53	V
Consultas de Urgencias	32,500	31,111	95.73	A	37,899	54,419	143.59	V
<b>Total</b>	<b>556,173</b>	<b>572,450</b>	<b>102.93</b>	<b>V</b>	<b>581,322</b>	<b>561,322</b>	<b>96.56</b>	<b>A</b>
Ingresos		31,421				31,223		
Egresos	31,518	31,104	98.69	V	31,337	31,007	98.95	V
Intervenciones quirúrgicas	22,375	24,205	108.18	V	22,122	25,531	115.41	V
Procedimientos no quirúrgicos		11,052				15,781		
Otras Actividades	2004				2005			
	Programado	Realizado	% de Avance		Programado	Realizado	% de Avance	Calificación
Exámenes de Laboratorio	1,567,612	2,320,708	148.04	V	1,792,252	2,338,631	130.49	V
Exámenes de Laboratorio consulta		1,014,970				995,376		
Exámenes de Laboratorio Hosp.		769,916				804,074		
Exámenes de Laboratorio urgencias		535,822				539,181		
Personas de Laboratorio	275,135	290,578	105.61	V	213,377	275,157	128.95	V
Estudios de Rayos X	85,733	108,601	126.67	V	107,180	102,275	95.42	A
Rayos X consulta externa		60,931				62,884		
Rayos X hospitalización		21,489				19,056		
Rayos X urgencias		26,181				20,335		
Personas de Rayos X	75,227	94,945	126.21	V	93,801	89,797	95.73	A
Sesiones de Rehabilitación	41,197	44,278	107.48	V	41,830	47,857	114.41	V
Defunciones		1,378				1,472		
Autopsias		514				546		
Porcentaje de Ocupación Hospitalaria	72.60	78.01	107.45	V	76.92	83.57	108.65	V
Promedio de Días Estancia		6.5				6.8		
Índice de Rotación de Camas		33.7				33.6		
Intervalo de Sustitución		1.8				1.3		

## Denominación

## Significado de Términos

Promedio de Días Estancia	Expresa la Duración Promedio de Días de Estancia de los Pacientes en Camas Censables de Hospitalización
Porcentaje de Ocupación Hospitalaria	Expresa el Grado de Utilización de la Capacidad Instalada en Hospitalización
Índice de Rotación de Camas	Expresa en Número de Pacientes que se atienden por cada cama por unidad de tiempo
Intervalo de Sustitución	Expresa en promedio el No. de Días que una cama permanece desocupada entre un egreso Y un ingreso
Significado de las claves	<b>Verde</b> significa que el servicio está cumpliendo entre el 97.00% al 100% ó más de sus metas <b>Amarillo</b> significa que la productividad del servicio se encuentra entre el 90.00% y el 96.99% de sus metas <b>Rojo</b> significa que el servicio está cumpliendo con el 89.99% ó menos de sus metas



# Salud



## Hospital General de México O.D.

### Productividad Institucional

#### Principales Indicadores de Hospitalización por servicio enero – septiembre 2005

Unidad	Servicio	Número de camas Censables		Días del periodo	Días cama censable		Días paciente		Días estancia	
		Absoluto	Relativo		Absoluto	Relativo	Absoluto	Relativo	Absoluto	Relativo
302-A	Cirugía general	18	1.95	274	4,932	1.96	4,553	2.16	4,618	2.18
103-A	Hematología	24	2.60	274	6,576	2.61	6,056	2.88	6,901	3.26
307-A	Cirugía general	30	3.25	274	8,217	3.27	7,542	3.59	7,584	3.58
105-B	Nefrología	21	2.28	274	5,746	2.28	5,255	2.50	5,394	2.55
108-A	Medicina interna	36	3.90	274	9,835	3.91	8,947	4.25	8,816	4.16
110-A	Medicina interna	24	2.60	274	6,565	2.61	5,965	2.84	5,822	2.75
109-B	Cirugía plástica	14	1.52	274	3,836	1.52	3,464	1.65	3,581	1.69
305-A	Cirugía general	18	1.95	274	4,932	1.96	4,449	2.12	4,336	2.05
308-A	Medicina interna	36	3.90	274	9,864	3.92	8,876	4.22	8,453	3.99
406-A	Neumología	60	6.50	274	16,425	6.53	14,616	6.95	14,338	6.77
306-A	Cirugía general	18	1.95	274	4,932	1.96	4,388	2.09	4,690	2.21
403-A	Neurología	50	5.42	274	13,244	5.26	11,760	5.59	12,367	5.84
303-A	Cirugía general	18	1.95	274	4,932	1.96	4,352	2.07	4,301	2.03
304-A	Cirugía general	24	2.60	274	6,576	2.61	5,774	2.75	5,683	2.68
107-A	Gastroenterología	33	3.58	274	9,042	3.59	7,895	3.75	7,947	3.75
104-A	Cirugía general	30	3.25	274	8,128	3.23	7,073	3.36	7,360	3.48
110-B	Geriatría	12	1.30	274	3,288	1.31	2,807	1.33	2,865	1.35
101-A	Otorrinolaringología	18	1.95	274	4,932	1.96	4,194	1.99	4,058	1.92
505-A	Pediatría	86	9.31	274	23,564	9.36	19,556	9.30	19,397	9.15
106-A	Ortopedia	34	3.68	274	8,759	3.48	7,216	3.43	7,428	3.51
503-A	Cardiología	35	3.79	274	9,545	3.79	7,802	3.71	8,134	3.84
112-A	Gineco-obstetricia	60	6.50	274	16,440	6.53	13,366	6.36	14,161	6.69
105-A	Urología	50	5.42	274	13,700	5.44	11,125	5.29	11,099	5.24
404-B	Endocrinología	12	1.30	274	3,288	1.31	2,557	1.22	2,171	1.03
404-A	Reumatología	12	1.30	274	3,288	1.31	2,531	1.20	2,120	1.00
111-A	Oncología	83	8.99	274	22,713	9.03	16,952	8.06	17,611	8.31
102-A	Oftalmología	18	1.95	274	4,932	1.96	3,637	1.73	3,762	1.78
109-A	Dermatología	10	1.08	274	2,740	1.09	1,894	0.90	1,826	0.86
405-A	Infectología	38	4.12	274	10,412	4.14	5,622	2.67	4,869	2.30
304-B	Trasplantes	1	0.11	274	274	0.11	94	0.04	102	0.050
	<b>Total</b>	<b>923</b>	<b>100.00</b>	<b>274</b>	<b>251,657</b>	<b>100.00</b>	<b>210,318</b>	<b>100.00</b>	<b>211,794</b>	<b>100.00</b>

fuentes: departamento de estadística de la dirección de planeación y desarrollo de sistemas administrativos

(\*)esta tabla esta ordenada en base al porcentaje de ocupación por servicio



Salud



Hospital General de México O.D.

## Productividad Institucional

### Principales indicadores de hospitalización por servicio enero – septiembre 2005

unidad	servicio	ingresos		egresos		% de ocupación (*)	promedio días estancia	índice de rotación	intervalo de sustitución
		absoluto	relativo	absoluto	relativo				
302-A	Cirugía general	525	1.68	576	1.86	92.32	8.0	32.0	0.7
103-A	Hematología	319	1.02	470	1.52	92.09	14.7	19.6	1.3
307-A	Cirugía general	662	2.12	663	2.14	91.79	11.4	22.1	1.0
105-B	Nefrología	922	2.95	1,051	3.39	91.45	5.1	50.0	0.5
108-A	Medicina interna	991	3.17	1,016	3.28	90.97	8.7	28.2	0.9
110-A	Medicina interna	668	2.14	725	2.34	90.86	8.0	30.2	0.8
109-B	Cirugía plástica	1,192	3.82	1,196	3.86	90.30	3.0	85.4	0.3
305-A	Cirugía general	579	1.85	564	1.82	90.21	7.7	31.3	0.8
308-A	Medicina interna	808	2.59	908	2.93	89.98	9.3	25.2	1.0
406-A	Neumología	869	2.78	774	2.50	88.99	18.5	12.9	2.3
306-A	Cirugía general	606	1.94	632	2.04	88.97	7.4	35.1	0.9
403-A	Neurología	613	1.96	735	2.37	88.79	16.8	14.7	2.1
303-A	Cirugía general	650	2.08	684	2.21	88.24	6.3	38.0	0.8
304-A	Cirugía general	681	2.18	676	2.18	87.80	8.4	28.2	1.2
107-A	Gastroenterología	775	2.48	816	2.63	87.31	9.7	24.7	1.4
104-A	Cirugía general	804	2.58	847	2.73	87.02	8.7	28.2	1.3
110-B	Geriatría	307	0.98	320	1.03	85.37	9.0	26.7	1.5
101-A	Otorrinolaringología	1,187	3.80	1,147	3.70	85.04	3.5	63.7	0.6
505-A	Pediatría	1,666	5.34	1,646	5.31	82.99	11.8	19.1	2.4
106-A	Ortopedia	867	2.78	754	2.43	82.38	9.9	22.2	2.1
503-A	Cardiología	604	1.93	719	2.32	81.74	11.3	20.5	2.5
112-A	Gineco-obstetricia	7,248	23.22	7,187	23.16	81.30	2.0	119.8	0.5
105-A	Urología	1,811	5.80	1,628	5.25	81.20	6.8	32.6	1.6
404-B	Endocrinología	405	1.30	245	0.79	77.77	8.9	20.4	2.5
404-A	Reumatología	470	1.51	239	0.77	76.98	8.9	19.9	2.7
111-A	Oncología	2,909	9.32	2,902	9.35	74.64	6.1	35.0	2.1
102-A	Oftalmología	1,322	4.23	1,288	4.15	73.74	2.9	71.6	1.0
109-A	Dermatología	231	0.74	169	0.55	69.12	10.8	16.9	4.8
405-A	Infectología	520	1.67	415	1.34	54.00	11.7	10.9	10.0
304-B	Trasplantes	12	0.04	15	0.05	34.31	6.8	15.0	13.0
	<b>Total</b>	<b>31,223</b>	<b>100.00</b>	<b>31,007</b>	<b>100.00</b>	<b>83.57</b>	<b>6.8</b>	<b>33.6</b>	<b>1.3</b>

fuentes: departamento de estadística de la dirección de planeación y desarrollo de sistemas administrativos

(\*) esta tabla esta ordenada en base al porcentaje de ocupación por servicio



# Salud



## Hospital General de México O.D.

### Productividad Institucional

#### Principales Indicadores de Consulta enero – septiembre 2005

Indicador	Consulta por servicio			No. de médicos (*)	Consulta por médico			
	Área	Año	Mes		Día	Año	Mes	Día
Pediatría		35,717	3,968.56	187.98	58	615.81	68.42	3.24
Cirugía General 104		2,372	263.56	12.48	8	296.50	32.94	1.56
Cirugía General 302		2,874	319.33	15.13	4	718.50	79.83	3.78
Cirugía General 303		2,280	253.33	12.00	7	325.71	36.19	1.71
Cirugía General 304		2,725	302.78	14.34	5	545.00	60.56	2.87
Cirugía General 305		2,109	234.33	11.10	6	351.50	39.06	1.85
Cirugía General 306		1,369	152.11	7.21	6	228.17	25.35	1.20
Cirugía General 307		1,289	143.22	6.78	8	161.13	17.90	0.85
Subtotal de Cirugía General		<b>15,018</b>	<b>1,668.66</b>	<b>79.04</b>	<b>44</b>	<b>341.32</b>	<b>37.92</b>	<b>1.80</b>
Otorrinolaringología		15,701	1,744.56	82.64	18	872.28	96.92	4.59
Oftalmología		23,548	2,616.44	123.94	28	841.00	93.44	4.43
Urología		18,547	2,060.78	97.62	17	1,091.00	121.22	5.74
Ortopedia		17,864	1,984.89	94.02	19	940.21	104.47	4.95
Gastroenterología		13,516	1,501.78	71.14	25	540.64	60.07	2.85
Cirugía Plástica Reconstructiva		11,506	1,278.44	60.56	20	575.30	63.92	3.03
Oncología		51,456	5,717.33	270.82	60	857.60	95.29	4.51
Cardiología		24,206	2,689.56	127.40	27	896.52	99.61	4.72
Cardiovascular		6,526	725.11	34.35	7	932.29	103.59	4.91
Trasplantes		317	35.22	1.67	3	105.67	11.74	0.56
Neurología		13,794	1,532.67	72.60	27	510.89	56.77	2.69
Estomatología		6,565	729.44	34.55	13	505.00	56.11	2.66

(\*) datos proporcionados por la dirección de recursos humanos



# Salud



## Hospital General de México O.D.

### Productividad Institucional

#### Principales Indicadores de Consulta enero – septiembre 2005

Indicador	Consulta por servicio				No. de médicos (*)	Consulta por médico		
	Área	Año	Mes	Día		Año	Mes	Día
Medicina General.		81,208	9,023.11	427.41	37	2,194.81	243.87	11.55
Medicina Interna 108		1,387	154.11	7.30	8	173.38	19.26	0.91
Medicina Interna 110		1,526	169.56	8.03	8	190.75	21.19	1.00
Medicina Interna 308		1,780	197.78	9.37	13	136.92	15.21	0.72
<b>Subtotal Medicina Interna</b>		<b>4,693</b>	<b>521.45</b>	<b>24.7</b>	<b>29</b>	<b>161.83</b>	<b>17.98</b>	<b>0.85</b>
Hematología		6,426	714.00	33.82	12	535.50	59.50	2.82
Audiología		6,524	724.89	34.34	6	1,087.33	120.81	5.72
Nefrología		5,456	606.22	28.72	5	1,091.20	121.24	5.74
Dermatología		18,251	2,027.89	96.06	17	1,073.59	119.29	5.65
Geriatría		2,110	234.44	11.11	6	351.67	39.07	1.85
Clínica Del Dolor		8,589	954.33	45.21	11	780.82	86.76	4.11
Alergia		16,091	1,787.89	84.69	7	2,298.71	255.41	12.10
Endocrinología		12,468	1,385.33	65.62	7	1,781.14	197.90	9.37
Reumatología		9,158	1,017.56	48.20	7	1,308.29	145.37	6.89
Salud Mental		17,985	1,998.33	94.66	11	1,635.00	181.67	8.61
Infectología		2,987	331.89	15.72	9	331.89	36.88	1.75
Neumología		7,483	831.44	39.38	21	356.33	39.59	1.88
Genética		976	108.44	5.14	5	195.20	21.69	1.03
Medicina Física Y Rehabilitación		4,743	527.00	24.96	4	1,185.75	131.75	6.24
Nutrición								
Gineco Obstetricia		37,715	8,190.56	387.97	40	1,842.88	204.76	9.70
Urgencias		28,178	3,130.89	148.31	26	1,083.77	120.42	5.70
<b>Total</b>		<b>561,322</b>	<b>62,369.11</b>	<b>2,954.33</b>	<b>626</b>	<b>896.68</b>	<b>99.63</b>	<b>4.72</b>

(\*)datos proporcionados por la dirección de recursos humanos



Salud



Hospital General de México O.D.

## Productividad Institucional

### Principales Indicadores de Egresos enero – septiembre 2005

Indicador	No. de camas	No. de médicos (*)	Egresos por servicio			Egresos por médico			Rel. cama / médico
			Año	Mes	Día	Año	Mes	Día	
Pediatría	86	58	1646	182.89	6.01	28.38	3.15	0.10	1.48
Cirugía. General 104	30	8	847	94.11	3.09	105.88	11.76	0.39	3.75
Cirugía. General 302	18	4	576	64.00	2.10	144.00	16.00	0.53	4.50
Cirugía. General 303	18	7	684	76.00	2.50	97.71	10.86	0.36	2.57
Cirugía. General 304	24	5	676	75.11	2.47	135.20	15.02	0.49	4.80
Cirugía. General 305	18	6	564	62.67	2.06	94.00	10.44	0.34	3.00
Cirugía. General 306	18	6	632	70.22	2.31	105.33	11.70	0.38	3.00
Cirugía. General 307	30	8	663	73.67	2.42	82.88	9.21	0.30	3.75
<b>Subtotal Cir. Gral.</b>	<b>156</b>	<b>44</b>	<b>4,642</b>	<b>515.78</b>	<b>24.43</b>	<b>105.50</b>	<b>11.72</b>	<b>0.56</b>	<b>3.54</b>
Otorrinolaringología	18	18	1147	127.44	4.19	63.72	7.08	0.23	1.00
Oftalmología	18	28	1288	143.11	4.70	46.00	5.11	0.17	0.64
Urología	50	17	1628	180.89	5.94	95.76	10.64	0.35	2.94
Ortopedia	34	19	754	83.78	2.75	39.68	4.41	0.14	1.79
Gastroenterología	33	25	816	90.67	2.98	32.64	3.63	0.12	1.32
Cirugía Plástica R.	14	20	1196	132.89	4.36	59.80	6.64	0.22	0.70
Oncología	83	60	2902	322.44	10.59	48.37	5.37	0.18	1.38
Cardiología Y Cardiovascular	35	34	719	79.89	2.62	26.63	2.96	0.10	1.30
Trasplantes	1	3	15	1.67	0.05	5.00	0.56	0.02	0.33
Neurología	50	27	735	81.67	2.68	27.22	3.02	0.10	1.85
Neumología	60	21	774	86.00	2.82	36.86	4.10	0.13	2.86

(\*)datos proporcionados por la dirección de recursos humanos



# Salud



## Hospital General de México O.D.

### Productividad Institucional

#### Principales Indicadores de Egresos enero – septiembre 2005

Indicador	No. de camas	No. de médicos (*)	Egresos por servicio			Egresos por médico			Relación. cama / médico
			Año	Mes	Día	Año	Mes	Día	
Medicina Interna 108	36	8	1,016	112.89	3.71	127.00	14.11	0.46	4.50
Medicina Interna 110	24	8	725	80.56	2.65	90.63	10.07	0.33	3.00
Medicina Interna 308	36	13	908	100.89	3.31	69.85	7.76	0.25	2.77
<b>Subtotal Med. Interna</b>	<b>96</b>	<b>29</b>	<b>2,649</b>	<b>294.33</b>	<b>13.94</b>	<b>91.34</b>	<b>10.15</b>	<b>0.48</b>	<b>3.31</b>
Hematología	24	12	470	52.22	1.72	39.17	4.35	0.14	2.00
Nefrología	21	5	1,051	116.78	3.84	210.20	23.36	0.77	4.20
Dermatología	10	17	169	18.78	0.62	9.94	1.10	0.04	0.59
Geriatría	12	6	320	35.56	1.17	53.33	5.93	0.19	2.00
Endocrinología	12	7	245	27.22	0.89	35.00	3.89	0.13	1.71
Reumatología	12	7	239	26.56	0.87	34.14	3.79	0.12	1.71
Infectología	38	9	415	46.11	1.51	46.11	5.12	0.17	4.22
Gineco-Obstetricia	60	40	7,187	798.56	26.23	179.68	19.96	0.66	1.50
<b>Total Institucional</b>	<b>923</b>	<b>506</b>	<b>31,007</b>	<b>3,445.22</b>	<b>113.16</b>	<b>61.28</b>	<b>6.81</b>	<b>0.22</b>	<b>1.82</b>
Urgencias	18	26	5,558	617.56	20.28	213.77	23.75	0.78	0.69
Terapia Medica Intensiva	10	11	0.00	0.00	0.00	0.00	0.00	0.00	0.91
<b>Total global</b>	<b>951</b>	<b>543</b>	<b>36,565</b>	<b>4,062.78</b>	<b>133.45</b>	<b>67.34</b>	<b>7.48</b>	<b>0.25</b>	<b>1.75</b>

(\*) datos proporcionados por la dirección de recursos humanos





## Productividad Institucional

## Principales Indicadores de Cirugías y procedimientos No Quirúrgicos. ene – sep 2005

Indicador	No. de médicos (*)	Cirugías por servicio			Cirugías por médico			Relación cirugía / proc. no qx.		
		Año	Mes	Día	Año	Mes	Día	Cirugías	Proced. no qx.	Cx./pno cx
Pediatría	58	893	99.22	4.70	15.40	1.71	0.08	849	44	19.30
Cirugía General 104	8	690	76.67	3.63	86.25	9.58	0.45	688	2	344.00
Cirugía General 302	4	429	47.67	2.26	107.25	11.92	0.56	428	1	428.00
Cirugía General 303	7	1,680	186.67	8.84	240.00	26.67	1.26	574	1,106	0.52
Cirugía General 304	5	518	57.56	2.73	103.60	11.51	0.55	518	0	295.00
Cirugía General 305	6	484	53.78	2.55	80.67	8.96	0.42	431	53	8.13
Cirugía General 306	6	534	59.33	2.81	89.00	9.89	0.47	533	1	308.00
Cirugía General 307	8	451	50.11	2.37	56.38	6.26	0.30	448	3	149.33
<b>Subtotal Cirugía Gral.</b>	<b>44</b>	<b>4,786</b>	<b>531.78</b>	<b>25.19</b>	<b>108.77</b>	<b>12.09</b>	<b>0.57</b>	<b>3,620</b>	<b>1,166</b>	<b>3.10</b>
Otorrinolaringología	18	937	104.11	4.93	52.06	5.78	0.27	917	20	45.85
Oftalmología	28	2,257	250.78	11.88	80.61	8.96	0.42	1,901	356	5.34
Urología	17	2,670	296.67	14.05	157.06	17.45	0.83	1,410	1,260	1.12
Ortopedia	19	772	85.78	4.06	40.63	4.51	0.21	682	90	7.58
Gastroenterología	25	4,418	490.89	23.25	176.72	19.64	0.93	1,348	3,070	0.44
Cirugía Plástica R.	20	1,436	159.56	7.56	71.80	7.98	0.38	1,410	26	54.23
Oncología	60	1,169	129.89	6.15	19.48	2.16	0.10	1,168	1	1,168.00
Cardiología	27	477	53.00	2.51	17.67	1.96	0.09	278	199	1.40
Cardiovascular	7	295	32.78	1.55	42.14	4.68	0.22	0	295	0.00
Trasplantes	3	16	1.78	0.08	5.33	0.59	0.03	3	13	0.23
Neurología	27	575	63.89	3.03	21.30	2.37	0.11	574	1	574.00
Estomatología	13	1,391	154.56	7.32	107.00	11.89	0.56	367	1,024	0.36

(\*) datos proporcionados por la dirección de recursos humanos



# Salud



## Hospital General de México O.D.

### Productividad Institucional

#### Principales Indicadores de Cirugías y procedimientos No Quirúrgicos ene – sep 2005

Indicador	no. de médicos (*)	Cirugías por servicio			Cirugías por médico			Relación cirugía / proc. no qx.		
		Año	Mes	Día	Año	Mes	Día	Cirugías	Proced. no qx.	Cx/pno cx
Medicina Interna. 108	8	663	73.67	3.49	82.88	9.21	0.44	432	231	1.87
Medicina Interna 110	8	432	48.00	2.27	54.00	6.00	0.28	81	351	0.23
Medicina Interna 308	13	1,153	128.11	6.07	88.69	9.85	0.47	323	830	0.39
<b>Subtotal Medicina Int.</b>	<b>29</b>	<b>2,248</b>	<b>249.78</b>	<b>11.83</b>	<b>77.52</b>	<b>8.61</b>	<b>0.41</b>	<b>836</b>	<b>1,412</b>	<b>0.59</b>
Nefrología	5	3,856	428.44	20.29	771.20	85.69	4.06	573	3,283	0.17
Dermatología	17	2,912	323.56	15.33	171.29	19.03	0.90	1,337	1,575	0.85
Geriatría	6	35	3.89	0.18	5.83	0.65	0.03	2	33	0.06
Neumología	21	535	59.44	2.82	25.48	2.83	0.13	371	164	2.26
Reumatología	7	39	4.33	0.21	5.57	0.62	0.03	34	5	6.80
Endocrinología	7	40	4.44	0.21	5.71	0.63	0.03	24	16	1.50
Clínica del dolor	11	697	77.44	3.67	63.36	7.04	0.33	0	697	0.00
Gineco-Obstetricia	40	8159	906.56	42.94	203.98	22.66	1.07	7,128	1031	6.91
Urgencias	26	699	77.67	3.68	26.88	2.99	0.14	699	0	482.00
<b>Total</b>	<b>535</b>	<b>41,312</b>	<b>4,590.23</b>	<b>217.43</b>	<b>77.22</b>	<b>8.58</b>	<b>0.41</b>	<b>25,531</b>	<b>15,781</b>	<b>1.62</b>

(\*)datos proporcionados por la dirección de recursos humanos



# Salud

## Hospital General de México O.D.



### Productividad Institucional

#### Consulta por Tipo y Grupo de Edad enero – septiembre 2005

Consultas	grupo de edad										total	
	< 1	1 a	2-4 a	5-9 a	10-14 a	15-19 a	20-29 a	30-49 a	50-59 a	60 +		n/e
Primera vez	6,659	1,413	3,309	4,690	9,736	18,812	45,774	87,957	34,832	42,661	1,676	257,519
Subsecuente	2,610	1,605	4,744	8,452	8,264	17,796	45,368	110,772	46,443	54,864	2,885	303,803
<b>Total</b>	<b>9,269</b>	<b>3,018</b>	<b>8,053</b>	<b>13,142</b>	<b>18,000</b>	<b>36,608</b>	<b>91,142</b>	<b>198,729</b>	<b>81,275</b>	<b>97,525</b>	<b>4,561</b>	<b>561,322</b>

fuelle: departamento de estadística de la dirección de planeación y desarrollo de sistemas administrativos

#### Consulta por Tipo y Sexo enero – septiembre 2005

Tipo de Consulta	femenino	masculino	no especificado	total
Primera Vez	174,767	82,471	281	257,519
Subsecuente	219,942	83,206	655	303,803
<b>Total</b>	<b>394,709</b>	<b>165,677</b>	<b>936</b>	<b>561,322</b>

fuelle: departamento de estadística de la dirección de planeación y desarrollo de sistemas administrativos

#### Consulta de primera vez por Sexo y Grupo de Edad enero – septiembre 2005

Consultas	grupo de edad										total	
	< 1	1 a	2-4 a	5-9 a	10-14 a	15-19 a	20-29 a	30-49 a	50-59 a	60 +		n/e
Femenino	2,518	648	1,427	2,025	2,296	13,936	35,264	65,835	24,303	25,897	618	174,767
Masculino	4,141	765	1,882	2,665	7,440	7,440	10,509	22,121	10,529	16,763	780	82,471
No especificado	0	0	0	0	0	0	1	1	0	1	278	281
<b>Total</b>	<b>6,659</b>	<b>1,413</b>	<b>3,309</b>	<b>4,690</b>	<b>9,736</b>	<b>18,812</b>	<b>45,774</b>	<b>87,957</b>	<b>34,832</b>	<b>42,661</b>	<b>1,676</b>	<b>257,519</b>

fuelle: departamento de estadística de la dirección de planeación y desarrollo de sistemas administrativos

#### Consulta subsecuente por Sexo y Grupo de Edad enero – septiembre 2005

Consultas	grupo de edad										total	
	< 1	1 a	2-4 a	5-9 a	10-14 a	15-19 a	20-29 a	30-49 a	50-59 a	60 +		n/e
Femenino	1,227	713	2,097	3,761	3,895	11,651	34,473	89,017	35,371	36,644	1,093	219,942
Masculino	1,383	892	2,647	4,691	4,369	6,144	10,895	21,753	11,068	18,217	1,147	83,206
No especificado						1		2	4	3	645	655
<b>Total</b>	<b>2,610</b>	<b>1,605</b>	<b>4,744</b>	<b>8,452</b>	<b>8,264</b>	<b>17,796</b>	<b>45,368</b>	<b>110,772</b>	<b>46,443</b>	<b>54,864</b>	<b>2,885</b>	<b>303,803</b>

fuelle: departamento de estadística de la dirección de planeación y desarrollo de sistemas administrativos



## Productividad Institucional

## Consultas de primera vez y subsecuentes por Entidad Federativa enero – septiembre 2005

Periodo		Lugar de residencia																		
		Ags	BCN	BCS	Camp	Coah	Col	Chia	Chih	DF	Dgo	Gto	Gro	Hgo	Jal	Mex	Mich	Mor	Subtotal	
enero septiem- bre	1ª. vez	f	267	14	5	4	11	15	256	24	102,086	16	286	1,410	1,500	72	47,656	739	523	154,884
		m	359	10	4	6	29	17	137	145	55,610	15	199	784	670	35	19,575	434	294	78,323
		n/e	0	0	0	0	0	0	2	0	210	0	0	2	1	0	54	0	0	269
	sub- sec	f	374	18	1	20	15	24	209	22	133,443	18	420	1,254	1,633	87	50,741	758	648	189,685
		m	127	16	2	10	5	4	112	11	59,694	14	179	608	713	17	17,250	402	303	79,467
		n/e	1	0	0	1	0	0	1	0	488	0	0	3	1	0	129	1	1	626
	Subtotal	f	641	32	6	24	26	39	465	46	235,529	34	706	2,664	3,133	159	98,397	1,497	1,171	344,569
		m	486	26	6	16	34	21	249	156	115,304	29	378	1,392	1,383	52	36,825	836	597	157,790
		n/e	1	0	0	1	0	0	3	0	698	0	0	5	2	0	183	1	1	895

Periodo		Lugar de residencia																		
		Nay	NL	Oax	Pue	Qro	QROO	SLP	Sin	Son	Tab	Tam	Tlax	Ver	Yuc	Zac	Ext	S/i	Total	
enero septiem- bre	1ª. vez	f	13	11	1,202	1,213	124	10	54	10	10	56	19	334	1,209	4	36	16	15,562	174,767
		m	9	8	665	591	74	6	41	9	7	43	5	201	624	4	23	14	1,824	82,471
		n/e	0	0	2	1	0	0	0	0	0	0	0	0	1	1	0	0	0	7
	sub- sec	f	11	20	977	1,114	134	12	46	9	6	38	30	403	1,493	10	46	25	25,883	219,942
		m	5	6	470	488	77	7	18	4	6	28	9	196	534	3	12	3	1,873	83,206
		n/e	0	0	1	4	1	0	0	0	0	0	0	1	3	0	0	0	19	655
	Subtotal	f	24	31	2,179	2,327	258	22	100	19	16	94	49	737	2,702	14	82	41	41,445	394,709
		m	14	14	1,135	1,079	151	13	59	13	13	71	14	397	1,158	7	35	17	3,697	165,677
		n/e	0	0	3	5	1	0	0	0	0	0	0	2	4	0	0	0	26	936
<b>Total</b>																			<b>561,322</b>	

fuente: departamento de estadística de la dirección de planeación y desarrollo de sistemas administrativos



Salud



Hospital General de México O.D.

**Logro contra Meta Programada en Consultas  
enero – septiembre 2005**

Unidad	Servicio	Meta	Logro	% de cumplimiento
103	Hematología	3,381	6,426	190.06
104	Audiología y Foniatría	4,407	6,524	148.04
404	Salud Mental	12,272	17,985	146.55
304	Cirugía General	1,965	2,725	138.68
309	Alergia e Inmunología	12,532	16,091	128.40
105	Nefrología	4,777	5,456	114.21
203	Clínica del dolor	7,751	8,589	110.81
109	Dermatología	16,640	18,251	109.68
302	Cirugía General	2,659	2,874	108.09
404	Reumatología	8,585	9,158	106.67
108	Medicina interna	1,333	1,387	104.05
302	Cardiología	29,548	30,732	104.01
112	Ginecología	70,917	73,715	103.95
102	Oftalmología	22,682	23,548	103.82
401	Urgencias médico quirúrgicas	27,533	28,178	102.34
406	Neumología	7,315	7,483	102.30
110	Medicina interna	1,493	1,526	102.21
308	Medicina interna	1,801	1,780	98.83
104	Cirugía General	2,443	2,372	97.09
303	Cirugía General	2,375	2,280	96.00
105	Urología	19,627	18,547	94.50
111	Oncología	54,943	51,456	93.65
306	Cirugía General	1,475	1,369	92.81
101	Otorrinolaringología	16,996	15,701	92.38
401	Medicina general	86,901	79,528	91.52
404	Estomatología	7,291	6,565	90.04
106	Ortopedia	19,926	17,864	89.65
	<b>Subtotal</b>	<b>449,568</b>	<b>458,110</b>	<b>101.90</b>

fuentes: departamento de estadística de la dirección de planeación y desarrollo de sistemas administrativos



Salud



Hospital General de México O.D.

**Logro contra meta programada en consultas  
enero – septiembre 2005**

Unidad	Servicio	Meta	Logro	% de cumplimiento
109	Cirugía plástica y reconstructiva	12,917	11,506	89.08
307	Cirugía general	1,450	1,289	88.90
405	Infectología	3,432	2,987	87.03
403	Neurología	15,992	13,794	86.26
305	Cirugía General	2,447	2,109	86.19
310	Genética	1,216	976	80.26
404	Endocrinología	15,687	12,468	79.48
110	Geriatría	2,676	2,110	78.85
107	Gastroenterología	18,799	13,516	71.90
505	Pediatría	49,747	35,717	71.80
304	Trasplantes	457	317	69.37
402	Medicina física y rehabilitación	6,934	4,743	68.40
109	Clínica de malformación vascular	0	0	0
401	Homeopatía	0	1,680	0
	<b>Subtotal</b>	<b>131,754</b>	<b>103,212</b>	<b>78.34</b>
	<b>Total</b>	<b>581,322</b>	<b>561,322</b>	<b>96.56</b>

fuentes: departamento de estadística de la dirección de planeación y desarrollo de sistemas administrativos



Salud



Hospital General de México O.D.

**Comparativo de consulta por servicio  
enero – septiembre/2004-2005**

Unidad	Servicio	2004	2005	% de cumplimiento
401	Homeopatía	432	1,680	388.89
304	Cirugía general	1,978	2,725	137.77
404	Salud mental	15,322	17,985	117.38
103	Hematología	5,477	6,426	117.33
310	Genética	851	976	114.69
108	Medicina interna	1,212	1,387	114.44
404	Estomatología	5,754	6,565	114.09
104	Audiología y foniatría	5,798	6,524	112.52
109	Cirugía plástica y reconstructiva	10,279	11,506	111.94
401	Urgencias médico quirúrgicas	25,984	28,178	108.44
104	Cirugía general	2,218	2,372	106.94
203	Clínica del dolor	8,103	8,589	106.00
309	Alergia e inmunología	15,196	16,091	105.89
406	Neumología	7,108	7,483	105.28
306	Cirugía general	1,307	1,369	104.74
112	Ginecología	71,104	73,715	103.67
105	Urología	17,906	18,547	103.58
404	Reumatología	8,850	9,158	103.48
302	Cirugía general	2,845	2,874	101.02
110	Medicina interna	1,519	1,526	100.46
110	Geriatría	2,115	2,110	99.76
111	Oncología	52,009	51,456	98.94
308	Medicina interna	1,805	1,780	98.61
101	Otorrinolaringología	16,056	15,701	97.79
302	Cardiología	31,501	30,732	97.56
105	Nefrología	5,623	5,456	97.03
109	Dermatología	18,903	18,251	96.55
303	Cirugía general	2,417	2,280	94.33
	<b>Subtotal</b>	<b>339,672</b>	<b>353,442</b>	<b>104.05</b>

fuentes: departamento de estadística de la dirección de planeación y desarrollo de sistemas administrativos



Salud



Hospital General de México O.D.

**Comparativo de consulta por servicio  
enero – septiembre/2004-2005**

Unidad	Servicio	2004	2005	% de cumplimiento
401	Medicina general	84,396	79,528	94.23
102	Oftalmología	25,005	23,548	94.17
405	Infectología	3,216	2,987	92.88
106	Ortopedia	19,283	17,864	92.64
307	Cirugía general	1,402	1,289	91.94
404	Endocrinología	13,972	12,468	89.24
305	Cirugía general	2,451	2,109	86.05
403	Neurología	16,505	13,794	83.57
505	Pediatría	42,965	35,717	83.13
107	Gastroenterología	17,082	13,516	79.12
402	Medicina física y rehabilitación	6,049	4,743	78.41
304	Trasplantes	423	317	74.94
109	Clínica de malformación vascular	29	0	0.00
	<b>Subtotal</b>	<b>232,778</b>	<b>207,880</b>	<b>89.30</b>
	<b>Total</b>	<b>572,450</b>	<b>561,322</b>	<b>98.06</b>

fuelle: departamento de estadística de la dirección de planeación y desarrollo de sistemas administrativos





### Comparativo de Productividad de Consulta de 1ª. Vez y Porcentaje por servicio enero – septiembre / 2004-2005

Unidad	Servicio	1ª. vez			
		2004		2005	
		Consulta por servicio	% en relación al total de 1ª vez	Consulta por servicio	% en relación al total de 1ª vez
101	Otorrinolaringología	6,379	2.66	6,206	3.00
102	Oftalmología	8,498	3.55	8,305	4.01
103	Hematología	1,580	0.66	1,539	0.74
104	Cirugía General	998	0.42	888	0.43
104	Audiología y Foniatría	3,376	1.41	3,741	1.81
105	Urología	6,676	2.78	6,276	3.03
105	Nefrología	952	0.40	1,012	0.49
106	Ortopedia	8,185	3.41	7,977	3.85
107	Gastroenterología	4,646	1.94	2,583	1.25
107	Esofagología	1,028	0.43	0	0.00
107	Proctología	1,587	0.66	1,414	0.68
404	Capra	298	0.12	315	0.15
<b>Subtotal Gastroenterología</b>		<b>7,559</b>	<b>3.15</b>	<b>4,312</b>	<b>2.08</b>
108	Medicina Interna	464	0.19	508	0.25
109	Dermatología	6,538	2.73	5,068	2.45
109	Cirugía Plástica y Reconstructiva	1,350	0.56	1,212	0.59
109	Cir. Bucodentomaxilar	85	0.04	194	0.09
<b>Subtotal de Cirugía Plástica</b>		<b>1,435</b>	<b>0.60</b>	<b>1,406</b>	<b>0.68</b>
109	Malformación Vascular	8	0.00	0	0.00
110	Medicina Interna	513	0.21	473	0.23
110 a	Geriatría	531	0.22	517	0.25
111	Oncología	13,277	5.54	9,906	4.78
111	Prótesis Maxilofacial	371	0.15	183	0.09
<b>Subtotal Oncología</b>		<b>13,648</b>	<b>5.69</b>	<b>10,089</b>	<b>4.87</b>
<b>Subtotal</b>		<b>67,340</b>	<b>28.09</b>	<b>58,317</b>	<b>28.15</b>

fuentes: departamento de estadística de la dirección de planeación y desarrollo de sistemas administrativos



# Salud



## Hospital General de México O.D.

### Comparativo de productividad de consulta de 1ª. vez y porcentaje por servicio enero – septiembre / 2004-2005

Unidad	Servicio	1ª. vez			
		2004	2005	2004	2005
		Consulta por servicio	% en relación al total de 1ª vez	Consulta por servicio	% en relación al total de 1ª vez
112	Ginecología	10,811	4.51	8,200	3.96
112	Obstetricia	19,172	8.00	5,794	2.80
112	Biología Reproducción Humana	156	0.07	809	0.39
112	Colposcopia	1,884	0.79	2,462	1.19
112	Planificación Familiar	806	0.34	595	0.29
<b>Subtotal Gineco-Obstetricia</b>		<b>32,829</b>	<b>13.70</b>	<b>17,860</b>	<b>8.63</b>
112	Genética	513	0.21	607	0.29
203	Clínica del Dolor	1,618	0.67	1,301	0.63
302	Cirugía General	936	0.39	824	0.40
303	Cirugía General	846	0.35	694	0.34
304	Cirugía General	646	0.27	535	0.26
304	Trasplantes	136	0.06	63	0.03
305	Cirugía General	1,024	0.43	837	0.40
305	Cardiología	16,941	7.07	15,734	7.60
305	Vascular Periférico	2,272	0.95	2,443	1.18
<b>Subtotal Cardiología</b>		<b>19,213</b>	<b>8.01</b>	<b>18,177</b>	<b>8.78</b>
306	Cirugía General	696	0.29	683	0.33
307	Cirugía General	641	0.27	554	0.27
308	Medicina Interna	528	0.22	488	0.24
309	Alergia e Inmunología	1,575	0.66	1,197	0.58
401	Medicina General	72,718	30.34	67,837	32.75
401	Homeopatía	325	0.14	720	0.35
<b>Subtotal de Medicina general</b>		<b>73,043</b>	<b>30.48</b>	<b>68,557</b>	<b>33.1</b>
402	Medicina Física y Rehabilitación	3,029	1.26	1,985	0.96
403	Neurología	4,865	2.03	3,248	1.57
404	Reumatología	1,922	0.80	1,821	0.88
<b>Subtotal</b>		<b>144,060</b>	<b>60.10</b>	<b>119,431</b>	<b>57.66</b>

fuentes: departamento de estadística de la dirección de planeación y desarrollo de sistemas administrativos



Salud



Hospital General de México O.D.

### Comparativo de productividad de consulta de 1ª. vez y porcentaje por servicio enero – septiembre/ 2004-2005

Unidad	Servicio	1ª. vez			
		2004		2005	
		Consulta por servicio	% en relación al total de 1ª vez	Consulta por servicio	% en relación al total de 1ª vez
404	Endocrinología	4,900	2.04	4,216	2.04
404	Clínica de Tiroides	85	0.04	124	0.06
404	Clínica de Hipotálamo e Hipófisis	34	0.01	69	0.03
404	Nutrición	705	0.29	432	0.21
<b>Subtotal Endocrinología</b>		<b>5,724</b>	<b>2.39</b>	<b>4,841</b>	<b>2.34</b>
404	Psiquiatría	1,867	0.78	1,621	0.78
404	Psicología	2,221	0.93	2,597	1.25
<b>Subtotal Salud Mental</b>		<b>4,088</b>	<b>1.71</b>	<b>4,218</b>	<b>2.03</b>
404 a	Estomatología	1,342	0.56	1,404	0.68
405	Infectología	966	0.40	863	0.42
406	Neumología	1,893	0.79	1,879	0.91
505	Pediatría	14,301	5.97	16,191	7.82
<b>Subtotal</b>		<b>28,314</b>	<b>11.81</b>	<b>29,396</b>	<b>14.19</b>
<b>Total</b>		<b>239,714</b>	<b>100.00</b>	<b>207,144</b>	<b>100.00</b>

fuelle: departamento de estadística de la dirección de planeación y desarrollo de sistemas administrativos



### Comparativo de Productividad de Consulta Subsecuente y Porcentaje por servicio enero – septiembre / 2004-2005

Unidad	Servicio	Subsecuente			
		2004		2005	
		Consulta por servicio	% en relación al total subsecuente	Consulta por servicio	% en relación al total subsecuente
101	Otorrinolaringología	9,677	3.21	9,495	3.17
102	Oftalmología	16,507	5.47	15,243	50.9
103	Hematología	3,897	1.29	4,887	1.63
104	Cirugía General	1,220	0.40	1,484	0.50
104	Audiología y Foniatría	2,422	0.80	2,783	0.93
105	Urología	11,230	3.72	12,271	4.09
105	Nefrología	4,671	1.55	4,444	1.48
106	Ortopedia	11,098	3.68	9,887	3.30
107	Gastroenterología	4,551	1.51	4,532	1.51
107	Esofagología	108	0.04	0	0.00
107	Proctología	4,089	1.36	3,872	1.29
404	Capra	775	0.26	800	0.27
<b>Subtotal Gastroenterología</b>		<b>9,523</b>	<b>3.16</b>	<b>9,204</b>	<b>3.07</b>
108	Medicina Interna	748	0.25	879	0.29
109	Dermatología	12,365	4.10	13,183	4.40
109	Cirugía Plástica y Recons.	7,385	2.45	8,711	2.91
109	Cir. Bucodentomaxilar	1,459	0.48	1,389	0.46
<b>Subtotal Cirugía Plástica</b>		<b>8,844</b>	<b>2.93</b>	<b>10,100</b>	<b>3.37</b>
109	Malformación Vascular	21	0.01	0	0.00
110	Medicina Interna	1,006	0.33	1,053	0.35
110 a	Geriatría	1,584	0.53	1,593	0.53
111	Oncología	35,967	11.92	38,107	12.71
111	Prótesis Maxilofacial	2,394	0.79	3,260	1.09
<b>Subtotal Oncología</b>		<b>38,361</b>	<b>12.72</b>	<b>41,367</b>	<b>13.80</b>
<b>Subtotal</b>		<b>133,174</b>	<b>44.15</b>	<b>137,873</b>	<b>45.99</b>

fuelle: departamento de estadística de la dirección de planeación y desarrollo de sistemas administrativos



Salud



Hospital General de México O.D.

## Comparativo de Productividad de Consulta Subsecuente y Porcentaje por servicio enero – septiembre / 2004-2005

Unidad	Servicio	Subsecuente			
		2004	2005	2004	2005
		Consulta por servicio	% en relación al total subsecuente	Consulta por servicio	% en relación al total subsecuente
112	Ginecología	16,483	5.46	16,085	5.37
112	Obstetricia	12,959	4.30	8,525	2.84
112	Biología Reproducción Humana	312	1.10	2,412	0.80
112	Colposcopia	6,959	2.31	7,000	2.34
112	Planificación Familiar	662	0.22	574	0.19
<b>Subtotal Gineco-Obstetricia</b>		<b>37,375</b>	<b>12.39</b>	<b>34,596</b>	<b>11.54</b>
112	Genética	338	0.11	369	0.12
203	Clínica del Dolor	6,485	2.15	7,288	2.43
302	Cirugía General	1,909	0.63	2,050	0.68
303	Cirugía General	1,571	0.52	1,586	0.53
304	Cirugía General	1,332	0.44	2,190	0.73
304	Trasplantes	287	0.10	254	0.08
305	Cirugía General	1,427	0.47	1,272	0.42
305	Cardiología	7,987	2.65	8,472	2.83
305	Vascular Periférico	4,301	1.43	4,083	1.36
<b>Subtotal Cardiología</b>		<b>12,288</b>	<b>4.07</b>	<b>12,555</b>	<b>4.19</b>
306	Cirugía General	611	0.20	686	0.23
307	Cirugía General	761	0.25	735	0.25
308	Medicina Interna	1,277	0.42	1,292	0.43
309	Alergia e Inmunología	13,621	4.52	14,894	4.97
401	Medicina General	11,678	3.87	11,691	3.90
401	Homeopatía	107	0.04	960	0.32
<b>Subtotal de Medicina general</b>		<b>11,785</b>	<b>3.91</b>	<b>12,651</b>	<b>4.22</b>
402	Medicina Física y Rehabilitación	3,020	1.00	2,758	0.92
403	Neurología	11,640	3.86	10,546	3.52
404	Reumatología	6,928	2.30	7,337	2.45
<b>Subtotal</b>		<b>112,655</b>	<b>37.35</b>	<b>113,059</b>	<b>37.72</b>

fuelle: departamento de estadística de la dirección de planeación y desarrollo de sistemas administrativos



Salud



Hospital General de México O.D.

### Comparativo de Productividad de Consulta Subsecuente y Porcentaje por servicio enero – septiembre / 2004-2005

Unidad	Servicio	Subsecuente			
		2004	2005	2004	2005
		Consulta por servicio	% en relación al total subsecuente	Consulta por servicio	% en relación al total subsecuente
404	Endocrinología	6,711	2.22	5,829	1.94
404	Clínica de Tiroides	596	0.20	722	0.24
404	Clínica de Hipotálamo e Hipófisis	207	0.07	282	0.09
404	Nutrición	734	0.24	794	0.26
<b>Subtotal Endocrinología</b>		<b>8,248</b>	<b>2.73</b>	<b>7,627</b>	<b>2.53</b>
404	Psiquiatría	6,002	1.99	6,084	2.03
404	Psicología	5,232	1.73	7,683	2.56
<b>Subtotal Salud Mental</b>		<b>11,234</b>	<b>3.72</b>	<b>13,767</b>	<b>4.59</b>
404 a	Estomatología	4,412	1.46	5,161	1.72
405	Infectología	2,250	0.75	2,124	0.71
406	Neumología	5,215	1.73	5,604	1.87
505	Pediatría	24,437	8.10	14,544	4.85
	<b>Subtotal</b>	<b>55,796</b>	<b>18.50</b>	<b>48,827</b>	<b>16.29</b>
	<b>Total</b>	<b>301,625</b>	<b>100.00</b>	<b>299,759</b>	<b>100.00</b>

fuelle: departamento de estadística de la dirección de planeación y desarrollo de sistemas administrativos



# Salud



## Hospital General de México O.D.

### Comparativo de Productividad de Consulta Total y Porcentaje por servicio enero – septiembre / 2004-2005

Unidad	Servicio	Total			
		2004 Consulta por servicio	% en relación al total de consulta	2005 Consulta por servicio	% en relación al total de consulta
101	Otorrinolaringología	16,056	2.97	15,701	3.10
102	Oftalmología	25,005	4.62	23,548	4.65
103	Hematología	5,477	1.01	6,426	1.27
104	Cirugía general	2,218	0.41	2,372	0.47
104	Audiología y foniatría	5,798	1.07	6,524	1.29
105	Urología	17,906	3.31	18,547	3.66
105	Nefrología	5,623	1.04	5,456	1.08
106	Ortopedia	19,283	3.56	17,864	3.52
107	Gastroenterología	9,197	1.70	7,115	1.40
107	Esofagología	1,136	0.21	0	0.00
107	Proctología	5,676	1.05	5,286	1.04
404	Capra	1,073	0.20	1,115	0.22
<b>Subtotal Gastroenterología</b>		<b>17,082</b>	<b>3.16</b>	<b>13,516</b>	<b>2.66</b>
108	Medicina interna	1,212	0.22	1,387	0.27
109	Dermatología	18,903	3.49	18,251	3.60
109	Cirugía plástica y reconstructiva	8,735	1.61	9,923	1.96
109	Cir. Bucodentomaxilar	1,544	0.29	1,583	0.31
<b>Subtotal Cirugía Plástica</b>		<b>10,279</b>	<b>1.90</b>	<b>11,506</b>	<b>2.27</b>
109	Malformación vascular	29	0.01	0	0.00
110	Medicina interna	1,519	0.28	1,526	0.30
110 a	Geriatría	2,115	0.39	2,110	0.42
111	Oncología	49,244	9.10	48,013	9.47
111	Prótesis maxilofacial	2,765	0.51	3,443	0.68
<b>Subtotal Oncología</b>		<b>52,009</b>	<b>15.24</b>	<b>51,456</b>	<b>10.15</b>
<b>Subtotal</b>		<b>200,514</b>	<b>37.04</b>	<b>196,190</b>	<b>38.70</b>

fuelle: departamento de estadística de la dirección de planeación y desarrollo de sistemas administrativos



Salud



Hospital General de México O.D.

## Comparativo de Productividad de Consulta Total y Porcentaje por Servicio enero – septiembre / 2004-2005

Unidad	Servicio	Total			
		2004		2005	
		Consulta por servicio	% en relación al total de consulta	Consulta por servicio	% en relación al total de consulta
112	Ginecología	27,294	5.04	24,285	4.79
112	Obstetricia	32,131	5.94	14,319	2.82
112	Biología reproducción humana	468	0.09	3,221	0.64
112	Colposcopia	8,843	1.63	9,462	1.87
112	Planificación familiar	1,468	0.27	1,169	0.23
<b>Subtotal Gineco-Obstetricia</b>		<b>70,204</b>	<b>12.97</b>	<b>52,456</b>	<b>10.35</b>
112	Genética	851	0.16	976	0.19
203	Clínica del dolor	8,103	1.50	8,589	1.69
302	Cirugía general	2,845	0.53	2,874	0.57
303	Cirugía general	2,417	0.45	2,280	0.45
304	Cirugía general	1,978	0.37	2,725	0.54
304	Trasplantes	423	0.08	317	0.06
305	Cirugía general	2,451	0.45	2,109	0.42
305	Cardiología	24,928	4.60	24,206	4.78
305	Vascular periférico	6,573	1.21	6,526	1.29
<b>Subtotal Cardiología</b>		<b>31,501</b>	<b>5.82</b>	<b>30,732</b>	<b>6.07</b>
306	Cirugía general	1,307	0.24	1,369	0.27
307	Cirugía general	1,402	0.26	1,289	0.25
308	Medicina interna	1,805	0.33	1,780	0.35
309	Alergia e inmunología	15,196	2.81	16,091	3.17
401	Medicina general	84,396	15.59	79,528	15.69
401	Homeopatía	432	0.08	1,680	0.33
<b>Subtotal de Medicina general</b>		<b>84,828</b>	<b>15.67</b>	<b>81,208</b>	<b>16.02</b>
402	Medicina física y rehabilitación	6,049	1.12	4,743	0.94
403	Neurología	16,505	3.05	13,794	2.72
404	Reumatología	8,850	1.63	9,158	1.81
<b>Subtotal</b>		<b>256,715</b>	<b>47.42</b>	<b>232,490</b>	<b>45.86</b>

fuentes: departamento de estadística de la dirección de planeación y desarrollo de sistemas administrativos





Salud



Hospital General de México O.D.

### Comparativo de Productividad de Consulta Total y Porcentaje por servicio enero – septiembre / 2004-2005

Unidad	Servicio	Total			
		2004 Consulta por servicio	2004 % en relación al total de consulta	2005 Consulta por servicio	2005 % en relación al total de consulta
404	Endocrinología	11,611	2.14	10,045	1.98
404	Clínica de tiroides	681	0.13	846	0.17
404	Clínica de hipotálamo e hipófisis	241	0.04	351	0.07
404	Nutrición	1,439	0.27	1,226	0.24
<b>Subtotal Endocrinología</b>		<b>13,972</b>	<b>2.58</b>	<b>12,468</b>	<b>2.46</b>
404	Psiquiatría	7,869	1.45	7,705	1.52
404	Psicología	7,453	1.38	10,280	2.03
<b>Subtotal Salud Mental</b>		<b>15,322</b>	<b>2.83</b>	<b>17,985</b>	<b>3.55</b>
404 a	Estomatología	5,754	1.06	6,565	1.30
405	Infectología	3,216	0.59	2,987	0.59
406	Neumología	7,108	1.31	7,483	1.48
505	Pediatría	38,738	7.16	30,735	6.06
<b>Subtotal</b>		<b>84,110</b>	<b>15.54</b>	<b>78,223</b>	<b>15.43</b>
<b>Total</b>		<b>541,339</b>	<b>100.00</b>	<b>506,903</b>	<b>100.00</b>

fuentes: departamento de estadística de la dirección de planeación y desarrollo de sistemas administrativos



## Comparativo de Productividad de Consulta 1ª. Vez y Subsecuente, por Porcentaje en Relación al Total del Servicio y al Total de la Consulta enero – septiembre / 2004-2005

Unidad	Servicio	2004			2005		
		1ª vez % relación al total del servicio	subsecuente % relación al total del servicio	total % relación al total de la consulta	1ª vez % relación al total del servicio	subsecuente % relación al total del servicio	total % relación al total de la consulta
101	Otorrinolaringología	39.73	60.27	2.97	39.53	60.47	3.10
102	Oftalmología	33.99	66.01	4.62	35.27	64.73	4.65
103	Hematología	28.85	71.15	1.01	23.95	76.05	1.27
104	Cirugía general	45.00	55.00	0.41	37.44	62.56	0.47
104	Audiología y foniatría	58.23	41.77	1.07	57.34	42.66	1.29
105	Urología	37.28	66.72	3.31	33.84	66.16	3.66
105	Nefrología	16.93	83.07	1.04	18.55	81.45	1.08
106	Ortopedia	42.45	57.55	3.56	44.65	55.35	3.52
107	Gastroenterología	50.52	49.48	1.70	36.30	63.70	1.40
107	Esofagología	90.49	9.51	0.21	0.00	0.00	0.00
107	Proctología	27.96	72.04	1.05	26.75	73.25	1.04
404	Capra	27.77	72.23	0.20	28.25	71.75	0.22
<b>Subtotal Gastroenterología</b>		<b>44.25</b>	<b>55.75</b>	<b>3.16</b>	<b>31.90</b>	<b>68.10</b>	<b>2.66</b>
108	Medicina interna	38.28	61.72	0.22	36.63	63.37	0.27
109	Dermatología	34.59	65.41	3.49	27.77	72.23	3.60
109	Cirugía plástica y reconstructiva	15.46	84.54	1.61	12.21	87.79	1.96
109	Cir. Bucodentomaxilar	5.51	94.49	0.29	12.26	87.74	0.31
<b>Subtotal Cirugía Plástica</b>		<b>13.96</b>	<b>86.04</b>	<b>1.90</b>	<b>12.22</b>	<b>87.78</b>	<b>2.27</b>
109	Malformación vascular	27.59	72.41	0.01	0.00	0.00	0.00
110	Medicina interna	33.77	66.23	0.28	31.00	69.00	0.30
110 a	Geriatría	25.11	74.89	0.39	24.50	75.50	0.42
111	Oncología	26.96	73.04	9.10	20.63	79.37	9.47
111	Prótesis maxilofacial	13.42	86.58	0.51	5.32	94.68	0.68
<b>Subtotal Oncología</b>		<b>26.24</b>	<b>73.76</b>	<b>15.24</b>	<b>19.61</b>	<b>80.39</b>	<b>10.15</b>
<b>subtotal</b>		<b>33.58</b>	<b>66.42</b>	<b>37.04</b>	<b>29.72</b>	<b>70.28</b>	<b>38.70</b>

fuentes: departamento de estadística de la dirección de planeación y desarrollo de sistemas administrativos



## Comparativo de Productividad de Consulta 1ª. Vez y Subsecuente, por Porcentaje en Relación al Total del Servicio y al Total de la Consulta enero – septiembre / 2004-2005

Unidad	Servicio	2004			2005		
		1ª vez % relación al total del servicio	subsecuente % relación al total del servicio	total % relación al total de la consulta	1ª vez % relación al total del servicio	subsecuente % relación al total del servicio	total % relación al total de la consulta
112	Ginecología	39.61	60.39	5.04	33.77	66.23	4.79
112	Obstetricia	59.67	40.33	5.94	40.46	59.54	2.82
112	Biología reproducción humana	33.33	66.67	0.09	25.12	74.88	0.64
112	Colposcopia	21.30	78.70	1.63	26.02	73.98	1.87
112	Planificación familiar	54.90	45.10	0.27	50.90	49.10	0.23
<b>Subtotal Gineco-Obstetricia</b>		<b>46.76</b>	<b>53.24</b>	<b>12.97</b>	<b>34.05</b>	<b>65.95</b>	<b>10.35</b>
112	Genética	60.28	39.72	0.16	62.19	37.81	0.19
203	Clínica del dolor	19.97	80.03	1.50	15.15	84.85	1.69
302	Cirugía general	32.90	67.10	0.53	28.67	71.33	0.57
303	Cirugía general	35.00	65.00	0.45	30.44	69.56	0.45
304	Cirugía general	32.66	67.34	0.37	19.63	80.37	0.54
304	Trasplantes	32.15	67.85	0.08	19.87	80.13	0.06
305	Cirugía general	41.78	58.22	0.45	39.69	60.31	0.42
305	Cardiología	67.96	32.04	4.60	65.00	35.00	4.78
305	Vascular periférico	34.57	65.43	1.21	37.43	62.57	1.29
<b>Subtotal Cardiología</b>		<b>60.99</b>	<b>39.01</b>	<b>5.82</b>	<b>59.15</b>	<b>40.85</b>	<b>6.07</b>
306	Cirugía general	53.25	46.75	0.24	49.89	50.11	0.27
307	Cirugía general	45.72	54.28	0.26	42.98	57.02	0.25
308	Medicina interna	29.25	70.75	0.33	27.42	72.58	0.35
309	Alergia e inmunología	10.36	89.64	2.81	7.44	92.56	3.17
401	Medicina general	86.16	13.84	15.59	85.30	14.70	15.69
401	Homeopatía	75.23	24.77	0.08	42.86	57.14	0.33
<b>Subtotal de Medicina general</b>		<b>86.11</b>	<b>13.89</b>	<b>15.67</b>	<b>84.42</b>	<b>15.58</b>	<b>16.02</b>
402	Medicina física y rehabilitación	50.07	49.93	1.12	41.85	58.15	0.94
403	Neurología	29.48	70.52	3.05	23.55	76.45	2.72
404	Reumatología	21.72	78.28	1.63	19.88	80.12	1.81
<b>Subtotal</b>		<b>56.12</b>	<b>43.88</b>	<b>47.42</b>	<b>51.37</b>	<b>48.63</b>	<b>45.86</b>

fuentes: departamento de estadística de la dirección de planeación y desarrollo de sistemas administrativos



# Salud



## Hospital General de México O.D.

### Comparativo de Productividad de Consulta 1ª. Vez y Subsecuente, por Porcentaje en Relación al Total del Servicio y al Total de la Consulta enero – septiembre / 2004-2005

Unidad	Servicio	2004			2005		
		1ª vez % relación al total del servicio	subsecuente % relación al total del servicio	total % relación al total de la consulta	1ª vez % relación al total del servicio	subsecuente % relación al total del servicio	total % relación al total de la consulta
404	Endocrinología	42.20	57.80	2.14	41.97	58.03	1.98
404	Clínica de tiroides	12.48	87.52	0.13	14.66	85.34	0.17
404	Clínica de hipotálamo e hipófisis	14.11	85.89	0.04	19.66	80.34	0.07
404	Nutrición	48.99	51.01	0.27	35.24	64.76	0.24
<b>Subtotal Endocrinología</b>		<b>40.97</b>	<b>59.03</b>	<b>2.58</b>	<b>38.83</b>	<b>61.17</b>	<b>2.46</b>
404	Psiquiatría	23.73	76.27	1.45	21.04	78.96	1.52
404	Psicología	29.80	70.20	1.38	25.26	74.74	2.03
<b>Subtotal Salud Mental</b>		<b>26.68</b>	<b>73.32</b>	<b>2.83</b>	<b>23.45</b>	<b>76.55</b>	<b>3.55</b>
404 a	Estomatología	23.32	76.68	1.06	21.39	78.61	1.30
405	Infectología	30.04	69.96	0.59	28.89	71.11	0.59
406	Neumología	26.63	73.37	1.31	25.11	74.89	1.48
505	Pediatría	36.92	63.08	7.16	52.68	47.32	6.06
<b>Subtotal</b>		<b>33.66</b>	<b>66.34</b>	<b>15.54</b>	<b>37.58</b>	<b>62.42</b>	<b>15.43</b>
<b>Total</b>		<b>44.28</b>	<b>55.72</b>	<b>100.00</b>	<b>40.86</b>	<b>59.14</b>	<b>100.00</b>

fuentes: departamento de estadística de la dirección de planeación y desarrollo de sistemas administrativos



### Comparativo de Productividad de Consulta 1ª Vez, Subsecuente, Total e Índice de Concentración, por Servicio, enero – septiembre / 2004-2005

Unidad	Servicio	Consulta 2004			Índice de concentración	Consulta 2005			Índice de concentración
		1ª vez	subsecuente	total		1ª vez	subsecuente	total	
101	Otorrinolaringología	6,379	9,677	16,056	1.52	6,206	9,495	15,701	1.53
102	Oftalmología	8,498	16,507	25,005	1.94	8,305	15,243	23,548	1.84
103	Hematología	1,580	3,897	5,477	2.47	1,539	4,887	6,426	3.18
104	Cirugía general	998	1,220	2,218	1.22	888	1,484	2,372	1.67
104	Audiología y foniatría	3,376	2,422	5,798	0.72	3,741	2,783	6,524	0.74
105	Urología	6,676	11,230	17,906	1.68	6,276	12,271	18,547	1.96
105	Nefrología	952	4,671	5,623	4.91	1,012	4,444	5,456	4.39
106	Ortopedia	8,185	11,098	19,283	1.36	7,977	9,887	17,864	1.24
107	Gastroenterología	4,646	4,551	9,197	0.98	2,583	4,532	7,115	1.75
107	Esofagología	1,028	108	1,136	0.11	0	0	0	0.00
107	Proctología	1,587	4,089	5,676	2.58	1,414	3,872	5,286	2.74
404	Capra	298	775	1,073	2.60	315	800	1,115	2.54
<b>Subtotal Gastroenterología</b>		<b>7,559</b>	<b>9,523</b>	<b>17,082</b>	<b>1.26</b>	<b>4,312</b>	<b>9,204</b>	<b>13,516</b>	<b>2.13</b>
108	Medicina interna	464	748	1,212	1.61	508	879	1,387	1.73
109	Dermatología	6,538	12,365	18,903	1.89	5,068	13,183	18,251	2.60
109	Cirugía plástica y reconstructiva	1,350	7,385	8,735	5.47	1,212	8,711	9,923	7.19
109	Cir. Bucodentomaxilar	85	1,459	1,544	17.16	194	1,389	1,583	7.16
<b>Subtotal Cirugía Plástica</b>		<b>1,435</b>	<b>8,844</b>	<b>10,279</b>	<b>6.16</b>	<b>1,406</b>	<b>10,100</b>	<b>11,506</b>	<b>7.18</b>
109	Malformación vascular	8	21	29	2.63	0	0	0	0.00
110	Medicina interna	513	1,006	1,519	1.96	473	1,053	1,526	2.23
110 a	Geriatría	531	1,584	2,115	2.98	517	1,593	2,110	3.08
111	Oncología	13,277	35,967	49,244	2.71	9,906	38,107	48,013	3.85
111	Prótesis maxilofacial	371	2,394	2,765	6.45	183	3,260	3,443	17.81
<b>Subtotal Oncología</b>		<b>13,648</b>	<b>38,361</b>	<b>52,009</b>	<b>2.81</b>	<b>10,089</b>	<b>41,367</b>	<b>51,456</b>	<b>4.10</b>
<b>Subtotal</b>		<b>67,340</b>	<b>133,174</b>	<b>200,514</b>	<b>1.98</b>	<b>58,317</b>	<b>137,873</b>	<b>193,190</b>	<b>2.36</b>



### Comparativo de Productividad de Consulta 1ª Vez, Subsecuente, Total e Índice de Concentración, por Servicio, enero – septiembre / 2004-2005

unidad	servicio	consulta 2004			índice de concentración	consulta 2005			índice de concentración
		1ª vez	subsecuente	total		1ª vez	subsecuente	total	
112	Ginecología	10,811	16,483	27,294	1.52	8,200	16,085	24,285	1.96
112	Obstetricia	19,172	12,959	32,131	0.68	5,794	8,525	14,319	1.47
112	Biología reproducción humana	156	312	468	2.00	809	2,412	3,221	2.98
112	Colposcopia	1,884	6,959	8,843	3.69	2,462	7,000	9,462	2.84
112	Planificación familiar	806	662	1,468	0.82	595	574	1,169	0.96
<b>Subtotal Gineco-Obstetricia</b>		<b>32,829</b>	<b>37,375</b>	<b>70,204</b>	<b>1.14</b>	<b>17,860</b>	<b>34,596</b>	<b>52,456</b>	<b>1.94</b>
112	Genética	513	338	851	0.66	607	369	976	0.61
203	Clínica del dolor	1,618	6,485	8,103	4.01	1,301	7,288	8,589	5.60
302	Cirugía general	936	1,909	2,845	2.04	824	2,050	2,874	2.49
303	Cirugía general	846	1,571	2,417	1.86	694	1,586	2,280	2.29
304	Cirugía general	646	1,332	1,978	2.06	535	2,190	2,725	4.09
304	Trasplantes	136	287	423	2.11	63	254	317	4.03
305	Cirugía general	1,024	1,427	2,451	1.39	837	1,272	2,109	1.52
305	Cardiología	16,941	7,987	24,928	0.47	15,734	8,472	24,206	0.54
305	Vascular periférico	2,272	4,301	6,573	1.89	2,443	4,083	6,526	1.67
<b>Subtotal Cardiología</b>		<b>19,213</b>	<b>12,288</b>	<b>31,501</b>	<b>0.64</b>	<b>18,177</b>	<b>12,555</b>	<b>30,732</b>	<b>0.69</b>
306	Cirugía general	696	611	1,307	0.88	683	686	1,369	1.00
307	Cirugía general	641	761	1,402	1.19	554	735	1,289	1.33
308	Medicina interna	528	1,277	1,805	2.42	488	1,292	1,780	2.65
309	Alergia e inmunología	1,575	13,621	15,196	8.65	1,197	14,894	16,091	12.44
401	Medicina general	72,718	11,678	84,396	0.16	67,837	11,691	79,528	0.17
401	Homeopatía	325	107	432	0.33	720	960	1,680	1.33
<b>Subtotal de Medicina general</b>		<b>73,043</b>	<b>11,785</b>	<b>84,828</b>	<b>0.16</b>	<b>68,557</b>	<b>12,651</b>	<b>81,208</b>	<b>0.18</b>
402	Medicina física y rehabilitación	3,029	3,020	6,049	1.00	1,985	2,758	4,743	1.39
403	Neurología	4,865	11,640	16,505	2.39	3,248	10,546	13,794	3.25
404	Reumatología	1,922	6,928	8,850	3.60	1,821	7,337	9,158	4.03
<b>Subtotal</b>		<b>144,060</b>	<b>112,655</b>	<b>256,715</b>	<b>0.78</b>	<b>119,431</b>	<b>113,059</b>	<b>232,490</b>	<b>0.95</b>

fuentes: departamento de estadística de la dirección de planeación y desarrollo de sistemas administrativos



# Salud



## Hospital General de México O.D.

### Comparativo de Productividad de Consulta 1ª Vez, Subsecuente, Total e Índice de Concentración, por Servicio, enero – septiembre / 2004-2005

Unidad	Servicio	Consulta 2004			Índice de concentración	Consulta 2005			Índice de concentración
		1ª vez	subsecuente	total		1ª vez	subsecuente	total	
404	Endocrinología	4,900	6,711	11,611	1.37	4,216	5,829	10,045	1.38
404	Clínica de tiroides	85	596	681	7.01	124	722	846	5.82
404	Clínica de hipotálamo e hipófisis	34	207	241	6.09	69	282	351	4.09
404	Nutrición	705	734	1,439	1.04	432	794	1,226	1.84
<b>Subtotal Endocrinología</b>		<b>5,724</b>	<b>8,248</b>	<b>13,972</b>	<b>1.44</b>	<b>4,841</b>	<b>7,627</b>	<b>12,468</b>	<b>1.58</b>
404	Psiquiatría	1,867	6,002	7,869	3.21	1,621	6,084	7,705	3.75
404	Psicología	2,221	5,232	7,453	2.36	2,597	7,683	10,280	2.96
<b>Subtotal Salud Mental</b>		<b>4,088</b>	<b>11,234</b>	<b>15,322</b>	<b>2.75</b>	<b>4,218</b>	<b>13,767</b>	<b>17,985</b>	<b>3.26</b>
404 a	Estomatología	1,342	4,412	5,754	3.29	1,404	5,161	6,565	3.68
405	Infectología	966	2,250	3,216	2.33	863	2,124	2,987	2.46
406	Neumología	1,893	5,215	7,108	2.75	1,879	5,604	7,483	2.98
505	Pediatría	14,301	24,437	38,738	1.71	16,191	14,544	30,735	0.90
<b>Subtotal</b>		<b>28,314</b>	<b>55,796</b>	<b>84,110</b>	<b>1.97</b>	<b>29,396</b>	<b>48,827</b>	<b>78,223</b>	<b>1.66</b>
<b>Total</b>		<b>239,714</b>	<b>301,625</b>	<b>541,339</b>	<b>1.26</b>	<b>207,144</b>	<b>299,759</b>	<b>506,903</b>	<b>1.45</b>

fuentes: departamento de estadística de la dirección de planeación y desarrollo de sistemas administrativos



### Comparativo de Productividad de Consulta por Área Troncal ene-sep 2004

División	consulta por área	1ª vez	% relación al total del servicio	consulta por área	subsecuente	% relación al total del servicio	total	% relación al total de consultas	Índice de concentración
		% relación al total de 1ª vez			% relación al total subsecuente		consulta por área		
Medicina interna	108,638	45.31	54.29	97,531	32.34	48.74	206,169	38.08	0.90
Cirugía	83,433	34.81	37.02	141,944	47.06	62.98	225,377	41.63	1.70
Gineco/obstetricia	33,342	13.91	46.92	37,713	12.50	53.08	71,055	13.13	1.13
Pediatría	14,301	5.97	36.92	24,437	8.10	63.08	38,738	7.16	1.71
<b>Total</b>	<b>239,714</b>	<b>100.00</b>	<b>44.78</b>	<b>301,625</b>	<b>100.00</b>	<b>56.35</b>	<b>541,399</b>	<b>100.00</b>	<b>1.26</b>

### Comparativo de Productividad de Consulta por Área Troncal ene-sep 2005

División	Consulta por área	1ª vez	% relación al total del servicio	Consulta por área	Subsecuente	% relación al total del servicio	Total	% relación al total de consultas	Índice de concentración
		% relación al total de 1ª vez			% relación al total subsecuente		Consulta por área		
Medicina interna	115,612	55.81	52.60	104,196	34.76	47.40	219,808	43.36	0.90
Cirugía	57,481	27.75	28.19	146,423	48.85	71.81	203,904	40.23	2.55
Gineco/obstetricia	17,860	8.62	34.05	34,596	11.54	65.95	52,456	10.35	1.94
Pediatría	16,191	7.82	52.68	14,544	4.85	47.32	30,735	6.06	0.90
<b>Total</b>	<b>207,144</b>	<b>100.00</b>	<b>40.86</b>	<b>299,759</b>	<b>100.00</b>	<b>59.14</b>	<b>506,903</b>	<b>100.00</b>	<b>1.45</b>

fuentes: departamento de estadística de la dirección de planeación y desarrollo de sistemas administrativos





# Salud



## Hospital General de México O.D.

### Comparativo de Camas Censables por Servicio ene-sep / 2004-2005

Unidad	Servicio	Número de camas Censables			
		2004		2005	
		Absoluto	Relativo	Absoluto	Relativo
101	Otorrinolaringología	18	1.92	18	1.92
102	Oftalmología	18	1.95	18	1.95
103	Hematología	24	2.56	24	2.60
104	Cirugía general	30	3.20	30	3.25
105	Urología	50	5.34	50	5.42
105	Nefrología	21	2.24	21	2.28
106	Ortopedia	34	3.63	34	3.68
107	Gastroenterología	33	3.52	33	3.58
108	Medicina interna	36	3.84	36	3.90
109	Dermatología	10	1.07	10	1.06
109	Cirugía plástica y reconstructiva	14	1.49	14	1.52
110	Medicina interna	24	2.56	24	2.60
110 a	Geriatría	12	1.28	12	1.30
111	Oncología	83	8.99	83	8.99
112	Gineco/obstetricia	60	7.07	60	6.52
302	Cirugía general	18	1.92	18	1.95
303	Cirugía general	18	1.92	18	1.95
304	Cirugía general	24	2.56	24	2.60
304	Trasplantes	1	0.11	1	0.11
305	Cirugía general	18	1.92	18	1.95
305	Cardiología	35	3.74	18	1.95
306	Cirugía general	18	1.92	30	3.25
307	Cirugía general	30	3.20	36	3.90
308	Medicina interna	36	3.84	50	5.42
403	Neurología	50	5.34	12	1.30
404	Reumatología	12	1.28	12	1.30
404	Endocrinología	12	1.28	38	4.12
405	Infectología	38	4.06	60	6.50
406	Neumología	60	6.40	35	3.79
505	Pediatría	86	9.85	86	9.34
	<b>Total</b>	<b>923</b>	<b>100.00</b>	<b>923</b>	<b>100.00</b>

fuentes: departamento de estadística de la dirección de planeación y desarrollo de sistemas administrativos



### Comparativo de Días Camas Censables por Servicio ene-sep / 2004-2005

Unidad	Servicio	Días camas Censables			
		2004		2005	
		Absoluto	Relativo	Absoluto	Relativo
101	Otorrinolaringología	4,950	1.93	4,932	1.96
102	Oftalmología	7,280	2.84	4,932	1.96
103	Hematología	6,600	2.57	6,576	2.61
104	Cirugía general	8,250	3.21	8,128	3.23
105	Urología	13,750	5.35	13,700	5.44
105	Nefrología	5,775	2.25	5,746	2.28
106	Ortopedia	9,350	3.64	8,759	3.48
107	Gastroenterología	9,075	3.53	9,042	3.59
108	Medicina interna	9,900	3.85	9,835	3.91
109	Dermatología	2,750	1.07	2,740	1.09
109	Cirugía plástica y reconstructiva	3,850	1.50	3,836	1.52
110	Medicina interna	6,600	2.57	6,565	2.61
110 a	Geriatría	3,300	1.28	3,288	1.31
111	Oncología	23,128	9.02	22,713	9.03
112	Gineco/obstetricia	16,500	6.50	16,440	6.53
302	Cirugía general	4,950	1.93	4,932	1.96
303	Cirugía general	4,950	1.93	4,932	1.96
304	Cirugía general	6,600	2.57	6,576	2.61
304	Trasplantes	275	0.11	274	0.11
305	Cirugía general	4,950	1.93	4,932	1.96
305	Cardiología	9,625	3.74	4,932	1.96
306	Cirugía general	4,950	1.93	8,217	3.27
307	Cirugía general	8,250	3.21	9,864	3.92
308	Medicina interna	9,900	3.85	13,244	5.26
403	Neurología	13,750	5.35	3,288	1.31
404	Reumatología	3,300	1.28	3,288	1.31
404	Endocrinología	3,300	1.28	10,412	4.14
405	Infectología	10,450	4.07	16,425	6.53
406	Neumología	16,500	6.42	9,545	3.79
505	Pediatría	23,650	9.29	23,564	9.36
	<b>Total</b>	<b>256,458</b>	<b>100.00</b>	<b>251,657</b>	<b>100.00</b>

fuentes de departamento de estadística de la dirección de planeación y desarrollo de sistemas administrativos



# Salud



## Hospital General de México O.D.

### Comparativo de Días Paciente por Servicio ene-sep / 2004-2005

Unidad	Servicio	Días paciente			
		2004		2005	
		Absoluto	Relativo	Absoluto	Relativo
101	Otorrinolaringología	3,827	1.91	4,194	1.99
102	Oftalmología	4,581	2.29	3,637	1.73
103	Hematología	6,024	3.01	6,056	2.88
104	Cirugía general	6,346	3.17	7,073	3.36
105	Urología	10,904	5.45	11,125	5.29
105	Nefrología	5,294	2.65	5,255	2.50
106	Ortopedia	6,622	3.31	7,216	3.43
107	Gastroenterología	8,045	4.02	7,895	3.75
108	Medicina interna	9,197	4.60	8,947	4.25
109	Dermatología	1,448	0.72	1,894	0.90
109	Cirugía plástica y reconstructiva	2,318	1.16	3,464	1.65
110	Medicina interna	6,060	3.03	5,965	2.84
110 a	Geriatría	2,559	1.28	2,807	1.33
111	Oncología	16,170	8.08	16,952	8.06
112	Gineco/obstetricia	11,887	5.94	13,366	6.36
302	Cirugía general	4,565	2.28	4,553	2.16
303	Cirugía general	4,334	2.17	4,352	2.07
304	Cirugía general	5,539	2.77	5,774	2.75
304	Trasplantes	99	0.05	94	0.04
305	Cirugía general	4,140	2.07	4,449	2.12
305	Cardiología	6,385	3.19	4,388	2.09
306	Cirugía general	4,119	2.06	7,542	3.59
307	Cirugía general	7,530	3.76	8,876	4.22
308	Medicina interna	9,19	4.59	11,760	5.59
403	Neurología	12,663	6.33	2,531	1.20
404	Reumatología	2,461	1.23	2,557	1.22
404	Endocrinología	2,538	1.27	5,622	2.67
405	Infectología	5,721	2.86	14,616	6.95
406	Neumología	12,223	6.11	7,802	3.71
505	Pediatría	17,273	8.64	19,556	9.30
	<b>Total</b>	<b>200,064</b>	<b>100.00</b>	<b>210,318</b>	<b>100.00</b>

fuentes: departamento de estadística de la dirección de planeación y desarrollo de sistemas administrativos



Salud



Hospital General de México O.D.

### Comparativo de Porcentaje de Ocupación por Servicio ene-sep / 2004-2005

Unidad	Servicio	Porcentaje de ocupación	
		2004	2005
101	Otorrinolaringología	77.31	85.04
102	Oftalmología	62.93	73.74
103	Hematología	91.27	92.09
104	Cirugía general	76.92	87.02
105	Urología	79.30	81.20
105	Nefrología	91.67	91.45
106	Ortopedia	70.82	82.38
107	Gastroenterología	88.65	87.31
108	Medicina interna	92.90	90.97
109	Dermatología	52.65	69.12
109	Cirugía plástica y reconstructiva	60.21	90.30
110	Medicina interna	91.82	90.86
110 a	Geriatría	77.55	85.37
111	Oncología	69.92	74.64
112	Gineco/obstetricia	72.04	81.30
302	Cirugía general	92.22	92.32
303	Cirugía general	87.56	88.24
304	Cirugía general	83.92	87.80
304	Trasplantes	36.00	34.31
305	Cirugía general	83.64	90.21
305	Cardiología	66.34	88.97
306	Cirugía general	83.21	91.79
307	Cirugía general	91.27	89.98
308	Medicina interna	92.85	88.79
403	Neurología	92.09	76.98
404	Reumatología	74.58	77.77
404	Endocrinología	76.91	54.00
405	Infectología	54.75	88.99
406	Neumología	74.08	81.74
505	Pediatría	73.04	82.99
	<b>Total</b>	<b>78.01</b>	<b>83.57</b>

fuentes: departamento de estadística de la dirección de planeación y desarrollo de sistemas administrativos



### Comparativo de Ingresos Hospitalarios por Servicio ene-sep / 2004-2005

Unidad	Servicio	Ingresos hospitalarios			
		2004		2005	
		Absoluto	Relativo	Absoluto	Relativo
101	Otorrinolaringología	1,228	3.91	1,187	3.80
102	Oftalmología	1,927	6.13	1,322	4.23
103	Hematología	325	1.03	319	1.02
104	Cirugía general	942	3.00	804	2.58
105	Urología	1,480	4.71	1,811	5.80
105	Nefrología	997	3.17	922	2.95
106	Ortopedia	853	2.71	867	2.78
107	Gastroenterología	802	2.55	775	2.48
108	Medicina interna	876	2.79	991	3.17
109	Dermatología	160	0.51	231	0.74
109	Cirugía plástica y reconstructiva	1,181	3.76	1,192	3.82
110	Medicina interna	590	1.88	668	2.14
110 a	Geriatría	439	1.40	307	0.98
111	Oncología	2,703	8.60	2,909	9.32
112	Gineco/obstetricia	7,688	24.47	7,248	23.21
302	Cirugía general	418	1.33	525	1.68
303	Cirugía general	583	1.86	650	2.08
304	Cirugía general	590	1.88	681	2.18
304	Trasplantes	11	0.04	12	0.04
305	Cirugía general	617	1.96	579	1.85
305	Cardiología	830	2.64	606	1.94
306	Cirugía general	627	2.00	662	2.12
307	Cirugía general	664	2.11	808	2.59
308	Medicina interna	789	2.51	613	1.96
403	Neurología	621	1.98	470	1.51
404	Reumatología	286	0.91	405	1.30
404	Endocrinología	337	1.07	520	1.67
405	Infectología	431	1.37	869	2.78
406	Neumología	922	2.93	604	1.93
505	Pediatría	1,504	4.79	1,666	5.35
	<b>Total</b>	<b>31,421</b>	<b>100.00</b>	<b>31,223</b>	<b>100.00</b>

fuentes: departamento de estadística de la dirección de planeación y desarrollo de sistemas administrativos



### Comparativo de Egresos Hospitalarios por Servicio ene-sep / 2004-2005

Unidad	Servicio	Egresos hospitalarios			
		2004		2005	
		Absoluto	Relativo	Absoluto	Relativo
101	Otorrinolaringología	1,178	3.79	1,147	3.70
102	Oftalmología	1,849	5.94	1,288	4.15
103	Hematología	440	1.41	470	1.52
104	Cirugía general	895	2.88	847	2.73
105	Urología	1,473	4.74	1,628	5.25
105	Nefrología	1,114	3.58	1,051	3.39
106	Ortopedia	758	2.44	754	2.43
107	Gastroenterología	858	2.76	816	2.63
108	Medicina interna	878	2.82	1,016	3.28
109	Dermatología	127	0.41	169	0.55
109	Cirugía plástica y reconstructiva	1,177	3.78	1,196	3.86
110	Medicina interna	714	2.30	725	2.34
110 a	Geriatría	374	1.20	320	1.03
111	Oncología	2,671	8.59	2,902	9.36
112	Gineco/obstetricia	7,693	24.75	7,187	23.15
302	Cirugía general	480	1.54	576	1.86
303	Cirugía general	594	1.91	684	2.21
304	Cirugía general	553	1.78	676	2.18
304	Trasplantes	10	0.03	15	0.05
305	Cirugía general	589	1.89	564	1.82
305	Cardiología	809	2.60	632	2.04
306	Cirugía general	595	1.91	663	2.14
307	Cirugía general	612	1.97	908	2.93
308	Medicina interna	834	2.68	735	2.37
403	Neurología	800	2.57	239	0.77
404	Reumatología	169	0.54	245	0.79
404	Endocrinología	234	0.75	415	1.34
405	Infectología	384	1.23	774	2.50
406	Neumología	779	2.50	719	2.32
505	Pediatría	1,463	4.71	1,646	5.31
	<b>Total</b>	<b>31,104</b>	<b>100.00</b>	<b>31,007</b>	<b>100.00</b>

fuentes: departamento de estadística de la dirección de planeación y desarrollo de sistemas administrativos



# Salud



## Hospital General de México O.D.

### Comparativo de Cirugías y Procedimientos no Quirúrgicos por servicio ene-sep / 2004-2005

Unidad	Servicio	2004		2005	
		Cirugías mayores y menores	Procedimientos	Cirugías mayores y menores	Procedimientos
101	Otorrinolaringología	969	26	917	20
103	Oftalmología	1,922	345	1,901	356
104	Cirugía general	627	2	688	2
105	Urología	1,235	415	1,410	1,260
105	Nefrología	478	3,023	573	3,283
106	Ortopedia	617	72	682	90
107	Gastroenterología	378	656	791	2,879
107	Coloproctología	501	79	557	191
108	Medicina interna	286	271	432	231
109	Dermatología	1,318	0	1,337	1,575
109	Cirugía plástica y reconstructiva	1,147	54	1,410	26
110	Medicina interna	53	345	81	351
110 a	Geriatría	1	403	2	33
111	Oncología	1,316	143	1,168	1
112	Gineco/obstetricia	7,401	1,104	7,128	1,031
202	Clínica del dolor			0	697
302	Cirugía general	397	2	428	1
303	Cirugía general	669	996	574	1,106
304	Cirugía general	435	599	518	0
304	Trasplantes	5	20	3	13
305	Cirugía general	434	21	431	53
305	Cardiología	165	1	278	199
305	Clínica de malf. Vasculares	1	308	0	295
306	Cirugía general	538	651	533	1
307	Cirugía general	473	8	448	3
308	Medicina interna	243	659	323	830
401	Urgencias médicas	543	0	699	0
403	Neurología	636	9	574	1
404	Estomatología	445	549	367	1,024
404	Reumatología	35	0	34	5
404	Endocrinología	16	0	24	16
406	Neumología	215	200	371	164
505	Pediatría	706	91	849	44
	<b>Total</b>	<b>24,205</b>	<b>11,052</b>	<b>25,531</b>	<b>15,781</b>

fuentes: departamento de estadística de la dirección de planeación y desarrollo de sistemas administrativos



# Salud



## Hospital General de México O.D.

### Comparativo de Días Estancia por Servicio ene-sep / 2004-2005

Unidad	Servicio	Días de estancia			
		2004		2005	
		Absoluto	Relativo	Absoluto	Relativo
101	Otorrinolaringología	3,653	1.81	4,058	1.92
102	Oftalmología	4,657	2.30	3,762	1.78
103	Hematología	6,746	3.34	6,901	3.26
104	Cirugía general	6,161	3.05	7,360	3.48
105	Urología	11,304	5.59	11,099	5.24
105	Nefrología	5,402	2.67	5,394	2.55
106	Ortopedia	5,906	2.95	7,428	3.51
107	Gastroenterología	8,285	4.10	7,947	3.75
108	Medicina interna	8,889	4.40	8,816	4.16
109	Dermatología	1,379	0.68	1,826	0.86
109	Cirugía plástica y reconstructiva	2,618	1.30	3,581	1.69
110	Medicina interna	5,913	2.93	5,822	2.75
110 a	Geriatría	2,425	1.20	2,865	1.35
111	Oncología	16,631	8.23	17,611	8.32
112	Gineco/obstetricia	14,449	7.14	14,161	6.68
302	Cirugía general	4,477	2.22	4,618	2.18
303	Cirugía general	4,475	2.21	4,301	2.03
304	Cirugía general	5,181	2.56	5,683	2.68
304	Trasplantes	99	0.05	102	0.05
305	Cirugía general	4,067	2.01	4,336	2.05
305	Cardiología	6,427	3.18	4,690	2.21
306	Cirugía general	3,955	1.96	7,584	3.58
307	Cirugía general	7,757	3.84	8,453	3.99
308	Medicina interna	9,215	4.56	12,367	5.84
403	Neurología	13,001	6.43	2,120	1.00
404	Reumatología	2,182	1.08	2,171	1.03
404	Endocrinología	2,099	1.04	4,869	2.30
405	Infectología	5,352	2.65	14,338	6.77
406	Neumología	12,059	5.97	8,134	3.84
505	Pediatría	17,307	8.55	19,397	9.15
	<b>Total</b>	<b>202,071</b>	<b>100.00</b>	<b>211,794</b>	<b>100.00</b>

fuentes: departamento de estadística de la dirección de planeación y desarrollo de sistemas administrativos





Salud



Hospital General de México O.D.

### Comparativo de Promedio de Días Estancia por Servicio ene-sep / 2004-2005

Unidad	Servicio	Promedio de días de estancia	
		2004	2005
101	Otorrinolaringología	3.1	3.5
102	Oftalmología	2.5	2.9
103	Hematología	15.3	14.7
104	Cirugía general	6.9	8.7
105	Urología	7.7	6.8
105	Nefrología	4.8	5.1
106	Ortopedia	7.8	9.9
107	Gastroenterología	9.7	9.7
108	Medicina interna	10.1	8.7
109	Dermatología	10.9	10.8
109	Cirugía plástica y reconstructiva	2.2	3.0
110	Medicina interna	8.3	8.0
110 a	Geriatría	6.5	9.0
111	Oncología	6.2	6.1
112	Gineco/obstetricia	1.9	2.0
302	Cirugía general	9.3	8.0
303	Cirugía general	7.5	6.3
304	Cirugía general	9.4	8.4
304	Trasplantes	9.9	6.8
305	Cirugía general	6.9	7.7
305	Cardiología	7.9	7.4
306	Cirugía general	6.6	11.4
307	Cirugía general	12.7	9.3
308	Medicina interna	11.0	16.8
403	Neurología	16.3	8.9
404	Reumatología	12.9	8.9
404	Endocrinología	9.0	11.7
405	Infectología	13.9	18.5
406	Neumología	15.5	11.3
505	Pediatría	11.8	11.8
	<b>Total</b>	<b>6.5</b>	<b>6.8</b>

fuentes: departamento de estadística de la dirección de planeación y desarrollo de sistemas administrativos



Salud



Hospital General de México O.D.

### Comparativo de Índice de Rotación por Servicio ene-sep / 2004-2005

Unidad	Servicio	Índice de rotación	
		2004	2005
101	Otorrinolaringología	65.4	63.7
102	Oftalmología	102.7	71.6
103	Hematología	18.3	19.6
104	Cirugía general	29.8	28.2
105	Urología	29.5	32.6
105	Nefrología	53.0	50.0
106	Ortopedia	22.3	22.2
107	Gastroenterología	26.0	24.7
108	Medicina interna	24.4	28.2
109	Dermatología	12.7	16.9
109	Cirugía plástica y reconstructiva	84.1	85.4
110	Medicina interna	29.8	30.2
110 a	Geriatría	31.2	26.7
111	Oncología	32.2	35.0
112	Gineco/obstetricia	128.2	119.8
302	Cirugía general	26.7	32.0
303	Cirugía general	33.0	38.0
304	Cirugía general	23.0	28.2
304	Trasplantes	10.0	15.0
305	Cirugía general	32.7	31.3
305	Cardiología	23.1	35.1
306	Cirugía general	33.1	22.1
307	Cirugía general	20.4	25.2
308	Medicina interna	23.2	14.7
403	Neurología	16.0	19.9
404	Reumatología	14.1	20.4
404	Endocrinología	19.5	10.9
405	Infectología	10.1	12.9
406	Neumología	13.0	20.5
505	Pediatría	17.0	19.1
	<b>Total</b>	<b>33.7</b>	<b>33.6</b>

fuelle: departamento de estadística de la dirección de planeación y desarrollo de sistemas administrativos



Salud



Hospital General de México O.D.

### Comparativo de Intervalo de Sustitución por Servicio ene-sep / 2004-2005

Unidad	Servicio	Intervalo de sustitución	
		2004	2005
101	Otorrinolaringología	0.9	0.6
102	Oftalmología	1.5	1.0
103	Hematología	1.5	1.3
104	Cirugía general	2.1	1.3
105	Urología	2.0	1.6
105	Nefrología	0.4	0.5
106	Ortopedia	3.2	2.1
107	Gastroenterología	1.2	1.4
108	Medicina interna	0.8	0.9
109	Dermatología	9.8	4.8
109	Cirugía plástica y reconstructiva	1.5	0.3
110	Medicina interna	0.7	0.8
110 a	Geriatría	1.9	1.5
111	Oncología	2.7	2.1
112	Gineco/obstetricia	0.7	0.5
302	Cirugía general	0.8	0.7
303	Cirugía general	1.1	0.8
304	Cirugía general	1.8	1.2
304	Trasplantes	17.6	13.0
305	Cirugía general	1.4	0.8
305	Cardiología	4.0	0.9
306	Cirugía general	1.3	1.0
307	Cirugía general	1.2	1.0
308	Medicina interna	0.9	2.1
403	Neurología	1.4	2.7
404	Reumatología	4.4	2.5
404	Endocrinología	2.7	10.0
405	Infectología	11.5	2.3
406	Neumología	5.4	2.5
505	Pediatría	4.4	2.4
	<b>Total</b>	<b>1.8</b>	<b>1.3</b>

fuentes: departamento de estadística de la dirección de planeación y desarrollo de sistemas administrativos



## Comparativo de Hospitalización por Área Troncal enero – septiembre 2004

División	número de camas censables		días del periodo	días camas censables		días paciente		% de ocupación	ingresos		egresos		días estancia		promedio días estancia	índice de rotación	inter valo de sustitución
	abs	rel.		abs	rel.	abs	rel.		abs	rel.	abs	rel.	abs	rel.			
Medicina interna	285	30.42	275	78,375	30.49	62,717	31.35	80.02	6,152	19.58	6,047	19.44	61,661	30.51	10.2	21.2	2.5
Cirugía	506	54.00	275	138,54	53.89	108,187	54.08	78.09	16,077	51.17	15,901	51.12	108,65	53.77	6.8	31.4	1.9
Gineco/obstetricia	60	6.40	275	16,500	6.42	11,887	5.94	72.04	7,688	24.47	7,693	24.73	14,449	7.15	1.9	128.2	0.7
Pediatría	86	9.18	275	23,650	9.20	17,273	8.63	73.04	1,504	4.79	1,463	4.70	17,307	8.56	11.8	17.0	4.4
Total	937	100.00	275	257,069	100.00	200,064	100.00	77.83	31,421	100.00	31,104	100.00	202,071	100.00	6.5	33.2	1.9

## Comparativo de Hospitalización por Área Troncal enero – septiembre 2005

División	Número de camas censables		Días del periodo	Días camas censables		Días paciente		% de ocupación	Ingresos		Egresos		Días estancia		Promedio días estancia	Indice de rotación	Inter valo de sustitución
	abs	rel.		abs	rel.	abs	rel.		abs	rel.	abs	rel.	abs	rel.			
Medicina interna	260	28.17	274	71,147	28.27	58,312	27.73	81.96	6,245	20.00	6,277	20.24	57,371	27.09	9.1	24.1	2.0
Cirugía	517	56.01	274	140,506	55.84	119,084	56.61	84.75	16,06	51.45	15,897	51.27	120,865	57.06	7.6	30.7	1.4
Gineco/obstetricia	60	6.50	274	16,440	6.53	13,366	6.36	81.30	7,248	23.21	7,187	23.18	14,161	6.69	2.0	119.8	0.5
Pediatría	86	9.32	274	23,564	9.36	19,556	9.30	82.99	1,666	5.34	1,646	5.31	19,397	9.16	11.8	19.1	2.4
Total	923	100.00	274	251,657	100.00	210,318	100.00	83.57	31,223	100.00	31,007	100.00	211,794	100.00	6.8	33.6	1.3

fuentes: departamento de estadística de la dirección de planeación y desarrollo de sistemas administrativos



## Productividad Institucional

## 10 Principales Motivos de Consulta enero – septiembre 2005

Causa	No. de consultas	%
Neoplasias	60,285	10.74
Control del embarazo	31,838	5.67
Infección de vías respiratorias altas	22,790	4.06
Diabetes mellitus	19,002	3.39
Enfermedad inflamatoria del cuello del útero	17,456	3.11
Hipertensión arterial	11,187	1.99
Insuficiencia vascular periférica y trastornos venosos	6,136	1.09
Infección de vías urinarias	6,101	1.09
Cuidados posteriores a la cirugía	5,299	0.94
Colecistitis y colelitiasis	5,137	0.92
Otros	<b>376,091</b>	67.0
<b>Total</b>	<b>561,322</b>	<b>100%</b>

## 10 Diagnósticos de Egreso por Grupo de Edad y Sexo (ene-sep 2005)

Causas	Total general	< 1		1 - 4		5 - 14		15 - 24		25 - 44		45 - 64		65 o +		total fem.	total mas.	total ind.
		f	m	f	m	f	m	f	m	f	m	f	m	f	m			
Neoplasias	5153	7	7	29	21	65	46	221	244	1304	476	1468	455	460	350	3554	1599	
Partos	5135	0	0	0	0	34	0	2980	0	2119	0	2	0	0	0	5135	0	
Insuficiencia. Renal crónica	2034	0	0	0	0	0	0	80	175	297	300	451	436	159	136	987	1047	
Reparación de hernias	1359	1	2	0	2	6	2	25	59	206	255	265	281	113	142	616	743	
Colecistitis y colelitiasis	1288	0	0	0	0	0	0	140	16	485	92	314	68	122	51	1061	227	
Diabetes mellitus	939	0	0	1	0	3	1	24	13	91	99	232	230	161	84	512	427	
Diversas complicaciones que provocaron aborto	856	0	0	0	0	5	0	411	0	436	0	4	0	0	0	856	0	
Cataratas	564	1	2	8	60	2	7	2	9	25	27	101	61	186	127	325	239	
Desviación y deformidad del tabique nasal	512	0	0	0	1	2	2	78	113	116	139	25	32	3	1	224	288	
Sepsis bacteriana del R. N.	497	238	258	0	0	0	0	0	0	0	0	0	0	0	0	239	258	
Otros	12670	270	301	167	167	217	256	1022	869	2261	1830	1732	1569	1027	983	6695	5975	
<b>Total</b>	<b>31,007</b>	<b>517</b>	<b>570</b>	<b>205</b>	<b>197</b>	<b>334</b>	<b>314</b>	<b>4,983</b>	<b>1,498</b>	<b>7,340</b>	<b>3,218</b>	<b>4,594</b>	<b>3,132</b>	<b>2,231</b>	<b>1,874</b>	<b>20,204</b>	<b>10,803</b>	

fuentes: departamento de estadística de la dirección de planeación y desarrollo de sistemas administrativos

nota: los diagnósticos que en este cuadro se presentan son de acuerdo a la afección principal.



# Salud



## Hospital General de México O.D.

### Productividad Institucional

#### 10 Diagnósticos de Egreso mas frecuentes enero – septiembre 2005

Causa	Femenino	Masculino	Indistinto	Total
Neoplasias	3554	1599		5153
Partos	5135	0		5135
Insuficiencia. Renal crónica	987	1047		2034
Reparación de hernias	616	743		1359
Colecistitis y colelitiasis	1061	227		1288
Diabetes mellitus	512	427		939
Diversas complicaciones que provocaron aborto	856	0		856
Cataratas	325	239		564
Desviación y deformidad del tabique nasal	224	288		512
Sepsis bacteriana del recién nacido	239	258		497
Otros	6695	5975		12670
<b>Total</b>	<b>20,204</b>	<b>10,803</b>		<b>31,007</b>

#### Egreso por Entidad Federativa enero – septiembre 2005

Entidad Federativa	Total	Entidad Federativa	Total
Aguascalientes	3	Nuevo León	3
Baja California Norte	6	Oaxaca	361
Baja California Sur	1	Puebla	361
Campeche	3	Querétaro	55
Coahuila	4	Quintana Roo	2
Chiapas	91	San Luis Potosí	14
Chihuahua	6	Sinaloa	9
Distrito Federal	15,421	Sonora	4
Durango	2	Tabasco	16
Guanajuato	138	Tamaulipas	2
Guerrero	493	Tlaxcala	156
Hidalgo	521	Veracruz	384
Jalisco	24	Zacatecas	19
Estado de México	12,399	Otros países	3
Michoacán	285	Estados Unidos de Norte América	4
Morelos	192	Se ignora	22
Nayarit	3		
		<b>Subtotal</b>	<b>1,415</b>
<b>Subtotal</b>	<b>29,592</b>	<b>Total</b>	<b>31,007</b>



## Productividad Institucional

## 10 Principales causas de Defunción en Camas Censables por grupo de Edad y Sexo

Causas	Total general	< 1		1 - 4		5 - 14		15 - 24		25 - 44		45 - 64		65 o +		total fem.	total mas.	total ind
		f	m	f	m	f	m	f	m	f	m	f	m	f	m			
Neoplasias	304	0	1	1	1	2	1	20	9	62	32	61	34	43	37	189	115	
Diabetes mellitus	201	0	0	0	0	0	0	1	0	18	12	56	45	42	27	117	84	
Neumonía congénita y neumonía lobar	100	23	27	0	0	0	0	2	1	3	4	5	11	13	11	46	54	
Cirrosis hepática	93	0	0	0	0	0	0	1	0	6	14	16	37	13	6	36	57	
Sida	67	1	0	0	0	1	0	2	4	4	45	0	9	0	1	8	59	
Enfermedad vascular cerebral	61	0	0	0	0	0	0	1	0	1	2	18	7	16	16	36	25	
Enfermedad pulmonar obstructiva crónica	43	0	0	0	0	0	0	0	0	1	0	6	5	14	17	21	22	
Hipertensión arterial y cardiopatía hipertensiva	34	0	0	0	0	0	0	0	1	1	1	6	6	11	8	18	16	
Insuficiencia renal crónica	34	0	0	0	0	0	0	2	5	6	4	6	4	3	4	17	17	
Cardiopatía isquémica	33	0	0	0	0	0	0	0	0	0	1	2	9	14	7	16	17	
Otros	502	60	54	0	1	1	2	20	15	50	70	48	58	70	53	249	253	
<b>Total</b>	<b>1,472</b>	<b>84</b>	<b>82</b>	<b>1</b>	<b>2</b>	<b>4</b>	<b>3</b>	<b>49</b>	<b>35</b>	<b>152</b>	<b>185</b>	<b>224</b>	<b>225</b>	<b>239</b>	<b>187</b>	<b>753</b>	<b>719</b>	

fuentes: departamento de estadística de la dirección de planeación y desarrollo de sistemas administrativos

nota: los diagnósticos que este cuadro se presentan son de acuerdo a la afección principal.

## 10 Principales Causas de Defunción por sexo en Camas Censables enero – septiembre 2005

Causa	Femenino	Masculino	Indistinto	Total
Neoplasias	189	115		304
Diabetes mellitus	117	84		201
Neumonía congénita y neumonía lobar	36	57		93
Cirrosis hepática	8	59		67
Sida	36	25		61
Enfermedad vascular cerebral	21	22		43
Enfermedad pulmonar obstructiva crónica	46	54		100
Hipertensión arterial y cardiopatía hipertensiva	17	17		34
Insuficiencia renal crónica	18	16		34
Cardiopatía isquémica	16	17		33
Otros	249	253		502
<b>Total</b>	<b>753</b>	<b>719</b>		<b>1,472</b>

nota: los diagnósticos que este cuadro se presentan son de acuerdo a la afección principal.



Salud

Hospital General de México O.D.



## Productividad Institucional

### Defunciones Hospitalarias Menores y Mayores de 48 hrs. enero – septiembre 2005

	Menores a 48 horas	Mayores a 48 horas	Total
Camas censables	406	1,066	1,472
Camas no censables	302	32	334
<b>Total</b>	<b>708</b>	<b>1,098</b>	<b>1,806</b>

### 10 Principales Cirugías por Sexo enero – septiembre 2005

Cirugías	Femenino	Masculino	Total
Biopsia o excisión de lesión cutánea	1,699	728	2,427
Episiotomías	2,368	0	2,368
Cesáreas	2,034	0	2,034
Reparación de hernia	615	761	1,376
Creación de fístula cutáneo peritoneal	559	562	1,121
Colecistectomías	900	174	1,074
Obstrucción tubaria bilateral	917	0	917
Extracción de cataratas	484	408	892
Legrados	856	0	856
Histerectomías	754	0	754
Otros	6,137	5,575	11,712
<b>Total</b>	<b>17,323</b>	<b>8,208</b>	<b>25,531</b>

nota: los diagnósticos que en este cuadro se presentan son de acuerdo a la afección principal.





Salud

Hospital General de México O.D.



## Productividad Institucional

### 10 Principales Procedimientos No Quirúrgicos enero – septiembre 2005

Procedimientos	Femenino	Masculino	Total
Hemodiálisis	1,438	1,808	3,246
Esofagoscopia y gastroscopia	1,419	902	2,321
Diálisis peritoneal	992	1,027	2,019
Irrigación de la herida	979	768	1,747
Terapia luz ultravioleta y fototerapia	873	529	1,402
Uretroscopía y cistoscopia	497	650	1,147
Colocación de dispositivo intrauterino	679	0	679
Extracción dental	303	159	462
Eliminación de sarro	302	124	426
Colposcopias frío y electroterapia, láser	265	0	265
Otros	1,426	641	2,067
<b>Total</b>	<b>9,173</b>	<b>6,608</b>	<b>15,781</b>

Nota: los diagnósticos que en este cuadro se presentan son de acuerdo a la afección principal.

### Total de Consultas de Odontología enero – septiembre 2005

Servicio	Consulta		Total
	1ª. vez	Subsecuente	
Estomatología	1,404	5,161	6,565
Prótesis maxilofacial	183	3,260	3,443
Cirugía bucodentomaxilar	194	1,389	1,583
Odontopediatría	908	1,267	2,175
<b>Total</b>	<b>2,689</b>	<b>11,077</b>	<b>13,766</b>



Salud



Hospital General de México O.D.

## Productividad Institucional

### Total de atenciones Odontológicas enero – septiembre 2005

Atenciones	Servicio				Total
	Prótesis maxilofacial	Estomatología	Cirugía plástica y reconstructiva	Odontopediatría	
Profilaxis	386	382	23	1,079	1,870
Endodoncias	107	0	0	913	1,020
Exodoncias	215	592	68	350	1,225
Ortodoncias	0	1,426	820	628	2,874
Ort. Func. Max.	0	386	0	0	386
Parodoncias	0	597	0	1	598
Prostodoncias	0	0	13	37	50
Amalgamas	546	385	276	3,540	4,747
Revisiones	0	3,609	0	0	3,609
Curaciones	0	135	25	319	479
Aplicación de flúor	431	0	0	1,079	1,510
Prótesis	519	0	0	0	519
Aplicación de coronas	0	0	0	2,508	2,508
Otras atenciones	1,043	4,872	688	846	7,449
Anestesia	487	2,213	80	5,701	8,481
Impresiones y modelos	0	179	0	0	179
<b>Total</b>	<b>3,734</b>	<b>14,776</b>	<b>1,993</b>	<b>17,001</b>	<b>37,504</b>



Salud



Hospital General de México O.D.

### Productividad Institucional

#### Ingresos y Egresos por Mejoría y Defunción de los servicios con Terapia Intensiva enero – septiembre 2005

No. del servicio	Servicio	Ingresos	Egresos		Total de egresos
			Mejoría	Defunción	
111	Oncología	164	123	38	161
112	Gineco-obstetricia	329	327	6	333
112	Neonatología	201	95	86	181
202	Unidad central	296	147	131	278
403	Neurología	232	207	55	262
405	Infectología	64	41	23	64
406	Neumología	274	194	80	274
503	Cardiología	323	304	19	323
505	Pediatría	119	87	11	98
<b>Total</b>		<b>2,002</b>	<b>1,525</b>	<b>449</b>	<b>1,974</b>

#### Comparativo de Consultas de Urgencias enero – septiembre/2004-2005

Urgencias	Año	
	2004	2005
Ginecológicas	46	2,126
Obstétricas	854	19,133
Médico quirúrgicas	25,984	28,178
Pediátricas	4,227	4,982
<b>Total</b>	<b>31,111</b>	<b>54,419</b>



Salud



Hospital General de México O.D.

## Productividad Institucional

### Relación de Actividades Realizadas enero – septiembre 2005

Estudios y tratamientos	Estudios
Bloqueos nerviosos	1,379
Estudios de electroencefalografía	3,158
Estudios de electromiografía	800
Pruebas de esfuerzo	460
Monitoreo cardiaco	3,521
Trazos	3,018
Estudios de electrocardiogramas	24,662
Estudios de endoscopias	5,721
Biopsias	5,371
Audiometrías	2,236
Rectosigmoidoscopia	56
Pruebas de bonney	57
Ecocardiogramas	883
Arteriografías	17
Cateterismos (cardiacos)	62
Coronariografía	29
Implantación de marcapasos	139
Ventriculografía	23
Aortografía	12
Colocación de swans ganz	7
Recolocación de electrodos	4
Panendoscopia	3,141
Colonoscopia	155
Campimetría	852
Láser argon	1,423
Fluorangiografías	1,063
Refracción	2,495
Litotripsia extracorpórea	77
Litotripsia endoscopica	43
Vasectomías (urología)	5



Salud



Hospital General de México O.D.

### Productividad Institucional

#### Comparativo de Partos Atendidos enero – septiembre/2004-2005

Partos atendidos	Año			
	2004		2005	
	Casos	%	Casos	%
Eutócicos	3,585	63.16	3,122	60.08
Distócicos (otros)	107	1.89	41	0.79
Cesáreas	1,984	34.95	2,033	39.13
<b>Total</b>	<b>5,676</b>	<b>100.00</b>	<b>5,196</b>	<b>100.00</b>

#### Comparativo de Abortos enero – septiembre/2004-2005

Abortos registrados	Año	
	2004	2005
<b>Total</b>	<b>901</b>	<b>856</b>

### Pláticas para la Salud

#### Actividades Realizadas enero – septiembre 2005

Servicio	No. de pláticas	No. de asistentes
Trabajo social	1,118	28,438
Departamento de nutrición	15	389
Enfermería	5,446	104,152
<b>Total</b>	<b>6,579</b>	<b>132,979</b>

fuentes: dirección de enseñanza



## Productividad Institucional ( enero – septiembre/ 2004-2005)

## Comparativo de Tratamientos de Radioterapia por servicio y unidad de medida

Estudio	Servicio	Unidad de medida	Año	
			2004 número	2005 número
Radioterapia	Oncología	Sesión	44,895	80,730
		Persona	1,489	3,820
		Promedio	30.15	21.13
	Dermatología	Sesión	285	236
		Persona	47	40
		Promedio	6.06	5.9
	<b>Total</b>	<b>Sesión</b>	<b>45,180</b>	<b>80,966</b>
		<b>Persona</b>	<b>1,536</b>	<b>3,860</b>
		<b>Promedio</b>	<b>29.41</b>	<b>20.78</b>

## Comparativo de Tratamientos de Rehabilitación por servicio y unidad de medida

Estudio	Servicio	Unidad de medida	Año	
			2004 Número	2005 Número
Rehabilitación	Medicina física y rehab.	Sesión	37,605	42,348
		Persona	5,937	5,555
		Promedio	6.33	7.62
	Audiología y foniatría	Sesión	4,834	3,983
		Persona	1,226	1,230
		Promedio	3.94	3.24
	Neurología	Sesión	1,839	1,526
		Persona	638	466
		Promedio	2.88	3.27
	<b>Total</b>	<b>Sesión</b>	<b>44,278</b>	<b>47,857</b>
<b>Persona</b>		<b>7,701</b>	<b>7,251</b>	
<b>Promedio</b>		<b>5.75</b>	<b>6.60</b>	



Salud

Hospital General de México O.D.



## Productividad Institucional ( enero – septiembre/ 2004-2005)

### Comparativo de Estudios de Ultrasonido, por servicio y unidad de medida

Estudio	Servicio	Unidad de medida	Año		
			2004 Número	2005 Número	
Ultrasonido	Ginecología	Estudio	4,998	5,593	
		Persona	4,990	5,553	
		Promedio	1.00	1.01	
	Área central	Estudio	8,320	12,980	
		Persona	8,099	10,929	
		Promedio	1.03	1.19	
	*Gastroenterología	Estudio	*	*	
		Persona	*	*	
		Promedio	*	*	
	Oncología	Estudio	1,465	2,590	
		Persona	1,465	2,590	
		Promedio	1.00	1.00	
	Oftalmología	Estudio	732	1,036	
		Persona	732	1,036	
		Promedio	1.00	1.00	
	<b>Total</b>		<b>Estudio</b>	<b>15,515</b>	<b>22,199</b>
			<b>Persona</b>	<b>15,286</b>	<b>20,108</b>
			<b>Promedio</b>	<b>1.01</b>	<b>1.10</b>

\* deajo de reportar a partir de diciembre del 2002, ya que no cuentan con el recurso



Salud

Hospital General de México O.D.



## Productividad Institucional ( Enero – septiembre/ 2004-2005)

### Comparativo de Tratamientos de Quimioterapia por servicio y unidad de medida

Estudio	Servicio	Unidad de medida	Año		
			2004 Número	2005 Número	
Quimioterapia	Hematología	Sesiones	2,371	3,587	
		Persona	1,145	1,490	
		Promedio	2.07	2.41	
	Oncología	Sesiones	1,631	2,221	
		Persona	1,631	2,221	
		Promedio	1.00	1.00	
	Pediatria	Sesiones	1,057	1,023	
		Persona	1,057	1,023	
		Promedio	1.00	1.00	
	Clínica del dolor	Sesiones	239	302	
		Persona	239	302	
		Promedio	1.00	1.00	
	Neumología	Sesiones	38	29	
		Persona	38	29	
		Promedio	1.00	1.00	
	<b>Total</b>		<b>Sesiones</b>	<b>5,336</b>	<b>7,162</b>
			<b>Persona</b>	<b>4,110</b>	<b>5,065</b>
			<b>Promedio</b>	<b>1.30</b>	<b>1.41</b>





*Salud*

Hospital General de México O.D.



---

---

**Productividad Institucional ( enero – septiembre 2005)**

---

---

**Sesiones de Inhaloterapia**

---

---

<b>Servicio</b>	<b>Total</b>
Otorrinolaringología	6,920
Oncología	2,605
Terapia medica intensiva (central)	43,797
Infectología	8,752
Neumología	8,139
Pediatría	34,700
<b>Total</b>	<b>104,913</b>

---

---



## Productividad Institucional ( enero – septiembre 2005)

## Comparativo del Consumo de Sangre y Hemoderivados por servicio

Servicio	Año							
	2004				2005			
	Concentrado eritrocitario	Plasma	Concentrado plaquetario	Críoprecipitados	Concentrado eritrocitario	Plasma	Concentrado plaquetario	Críoprecipitados
Otorrinolaringología	0	0	0	0	0	0	0	0
Oftalmología	0	0	0	0	0	0	0	0
Hematología	1,591	256	4,775	1,304	1,545	206	5,611	1,484
Cirugía general 104	61	103	0	0	59	48	0	0
Urología	757	927	0	0	762	741	0	0
Nefrología	564	90	51	0	544	71	60	0
Ortopedia	69	60	0	0	68	49	0	0
Gastroenterología	588	1,030	66	17	569	821	79	19
Medicina interna 108	389	226	195	0	376	179	228	0
Dermatología	9	0	0	0	9	0	0	0
Cirugía plástica y rec.	0	0	0	0	0	0	0	0
Medicina interna 110	583	134	146	0	564	106	169	0
Oncología	1,750	1,108	96	17	1,697	884	111	20
Gineco/obstetricia	2,018	1,087	592	242	1,954	865	695	272
Terapia intensiva	184	526	457	162	177	422	545	184
Terapéutica quirúrgica	321	28	0	162	308	21	0	184
Cardiología	0	0	0	0	148	180	0	0
Cirugía general 302	154	226	0	0	0	0	0	0
Cirugía general 303	18	103	0	0	18	82	0	0
Cirugía general 304	111	406	0	0	105	325	0	0
Cirugía general 305	64	125	155	0	62	99	180	0
Cirugía general 306	104	359	11	162	101	286	9	184
Cardiovascular 306-B	0	0	0	0	0	0	0	0
Cirugía general 307	48	0	0	0	47	0	0	0
Medicina interna 308	814	671	370	425	788	536	435	484
Urg. Médico quirúrgicas	951	1,154	154	790	924	924	181	889
Neurología	287	482	0	0	278	384	0	0
Reumatología	46	133	117	0	44	112	135	0
Endocrinología	0	10	0	0	0	15	0	0
Infectología	222	265	262	0	215	213	307	0
Neumología	458	849	311	0	444	678	368	0
Pediatría	1,376	880	3,493	2,500	1,334	701	4,107	2,843
<b>Total</b>	<b>13,537</b>	<b>11,238</b>	<b>11,251</b>	<b>5,781</b>	<b>13,140</b>	<b>8,948</b>	<b>13,220</b>	<b>6,563</b>

fuente: banco de sangre



Salud

Hospital General de México O.D.



## Productividad Institucional ( enero – septiembre2005)

### Total de Nacimientos por peso

<b>Peso</b>	<b>Total</b>
menor de 500 grs.	156
500-999 grs.	95
1000-1500 grs.	110
1501-2000 grs.	177
2001-2500 grs.	585
2501-3000 grs.	1,768
3001-3500 grs.	1,745
3501-4000 grs.	666
4001-4500 grs.	85
más de 4500 grs.	7
<b>total</b>	<b>5,394</b>

## Productividad Institucional ( enero – septiembre2005)

### Total de Óbitos y Mortinatos por peso

<b>Peso</b>	<b>Total</b>	
	<b>Óbitos</b>	<b>Mortinatos</b>
menor de 500 grs.	117	1
500-999 grs.	32	5
1000-1500 grs.	11	6
1501-2000 grs.	5	1
2001-2500 grs.	7	3
2501-3000 grs.	5	0
3001-3500 grs.	5	0
3501-4000 grs.	5	0
4001-4500 grs.	0	0
más de 4500 grs.	0	0
<b>total</b>	<b>187</b>	<b>16</b>



### Recursos Físicos y Materiales

#### Camas No Censables por servicio a septiembre 2005

Servicio	Total		Terapia intermedia		Recuperación		Atención ambulatoria		Urgencias		T. M. I.		Labor		Otros	
	exist.	serv.	exist.	serv.	exist.	serv.	exist.	serv.	exist.	serv.	exist.	serv.	exist.	serv.	exist.	serv.
Otorrinolaringología	4	4			4	4										
Oftalmología	10	10													10	10
Urología / nefrología	6	6			6	6										
Oncología	12	12			4	4					5	5			3	3
Gineco / obstetricia	20	20			8	8					5	5	7	7		
Terapia médica intensiva	10	10									10	10				
Quirófano central	30	30			30	30										
Urgencias	18	18							18	18						
Neurología	8	8									8	8				
Infectología	7	7			2	2					5	5				
Neumología	7	7									7	7				
Cardiología	8	8									8	8				
Pediatría	66	66	4	4			8	8	6	6	9	9			39	39
Medicina experimental	3	3													3	3
Farmacología	24	24													24	24
<b>Total</b>	<b>233</b>	<b>233</b>	<b>4</b>	<b>4</b>	<b>54</b>	<b>54</b>	<b>8</b>	<b>8</b>	<b>24</b>	<b>24</b>	<b>57</b>	<b>57</b>	<b>7</b>	<b>7</b>	<b>79</b>	<b>79</b>

fuentes: censo 2002 dirección general adjunta médica, dirección de planeación y sistemas administrativos



## Recursos Físicos Y Materiales

## Camas Censables por servicio a septiembre 2005

Servicio	Exist.	Serv.	Cirugía		Gineco/obst.		Medicina interna		Pediatria		Otras	
			Exist.	Serv.	Exist.	Serv.	Exist.	serv.	exist.	serv.	exist.	serv.
Otorrinolaringología	18	18	18	18								
Oftalmología	18	18	14	14					4	4		
Hematología	24	24					24	24				
Cirugía general 104	30	30	30	30								
Urología	50	50	50	50								
Nefrología	21	21					21	21				
Ortopedia	34	34	34	34								
Gastroenterología	33	33	4	4			21	21			8	8
Medicina interna 108	36	36					36	36				
Dermatología	10	10					10	10				
Medicina interna 110	24	24					24	24				
Geriatría	12	12									12	12
Oncología	83	83	53	53							30	30
Gineco/obstetricia	60	60			60	60						
Cirugía general 302	18	18	18	18								
Cirugía general 303	18	18	18	18								
Cirugía general 304	24	24	24	24								
Trasplantes	1	1	1	1								
Cirugía general 305	18	18	18	18								
Cirugía general 306	18	18	18	18								
Cirugía general 307	30	30	30	30								
Medicina interna 308	36	36					36	36				
Neurología y neurocirugía	50	50	50	50								
Endocrinología	12	12					12	12				
Reumatología	12	12					12	12				
Infectología	38	38					38	38				
Neumología	60	60					60	60				
Cardiología	35	35	12	12			23	23				
Cirugía plástica y reconstructiva	14	14	14	14								
Pediatria	86	86	18	18			21	21	47	47		
<b>Total</b>	<b>923</b>	<b>923</b>	<b>424</b>	<b>424</b>	<b>60</b>	<b>60</b>	<b>338</b>	<b>338</b>	<b>51</b>	<b>51</b>	<b>50</b>	<b>50</b>

fuentes: censo 2002 dirección general adjunta médica, dirección de planeación y sistemas administrativos



Salud



Hospital General de México O.D.

## Recursos Físicos y Materiales

### Áreas o Salas con que cuenta el Hospital General de México

Áreas o salas	Número	Observaciones
Hospitalización	923	Camas censables
Hospitalización	233	Camas no censables
Quirófanos	10	Salas
Número de mesas quirúrgicas	42	Mesas
Salas de procedimientos ambulatorios	10	Salas
Expulsión	4	Salas
Central de equipos y esterilización	20	Área
Urgencias	3	Salas
Terapia intensiva	8	Salas
Terapia intensiva	57	Camas
Consultorios	183	Total
Consultorios de estomatología	7	Consultorio
Medicina física y rehabilitación	1	Área
Salas de rayos x	27	Gabinetes
Salas de laboratorio	8	Salas
Salas de ultrasonido	12	Equipos
Salas de endoscopia	8	Salas
Anatomía patológica	6	Laboratorios
Aulas	48	Aulas
Auditorios	2	Auditorios



Salud

Hospital General de México O.D.



## Recursos Físicos y Materiales

### Consultorios con que cuenta el Hospital General de México

Especialidad	Existencia
Medicina general	24
Cirugía	3
Ginecoobstetricia	11
Medicina interna	3
Pediatría	12
Odontología	7
Dermatología	7
Oftalmología	4
Otorrinolaringología	10
Ortopedia	4
Gastroenterología	2
Cardiología	5
Neurología	10
Urología	10
Nefrología	3
Endocrinología	7
Oncología	14
Neumología	6
Urgencias	2
Salud reproductiva	1
Psicología	10
Medicina preventiva	2
Hematología	2
Audiología	4
Reumatología	7
Geriatría	2
Alergía	8
Infectología	3
<b>Total</b>	<b>183</b>



## Recursos Físicos y Materiales

### Cuartos de Aislados

Unidad No.	Servicio	No. de cuartos de aislados	No. de camas en cada cuarto
101	Otorrinolaringología	1	1
102	Oftalmología	2	2
109	Dermatología	1	2
112	Ginecoobstetricia	3	1
202	Terapia Medica Intensiva	2	1
307	Cirugía General	1	1
403	Neurología	1	1
405	Infectología	1	1
505	Pediatría	2	1
<b>Total</b>		<b>14</b>	<b>11</b>

### Central de esterilización y equipo ( Ceye )

Unidad	Servicio	Cantidad
101	Otorrinolaringología	1
102	Oftalmología	1
103	Hematología	1
105	Urología	1
106	Ortopedia	1
107	Gastroenterología	1
111	Oncología	1
112	Ginecoobstetricia	1
202	Terapia médica intensiva	1
203	Terapéutica quirúrgica	1
401	Urgencias médico quirúrgicas	1
401	Consulta externa	1
403	Neurología	1
404	Endocrinología	1
405	Infectología	1
406	Neumología	1
407	Cirugía experimental	1
505	Pediatría	1
<b>Total</b>		<b>18</b>

fuentes: subdirección de enfermería





## Indicadores de Gestión

## Asistenciales

Grupo indicador	Objetivo	Unidad de medida	Indicador estándar	Al cierre
<b>Operativo</b> Tasa de infección hospitalaria x C/100 egresos (1)	Expresa la proporción de pacientes hospitalizados que presentan infección antes de su egreso por causa imputable a la unidad médica	Numero de personas	4-7	<u>1,664</u> 36,229 4.59
<b>Operativo</b> Tasa bruta de mortalidad hospitalaria (2)	Indica la proporción del riesgo de morir que tuvieron los pacientes egresados de una cama censable	Egreso x Defunción	4-5	<u>1,472</u> 31,007 4.75
<b>Programático</b> Intervenciones quirúrgicas diarias x sala de operación (3)	Permite conocer el aprovechamiento de las salas de operación	Número de cirugías por día	2-3	<u>484.73</u> 190 2.55
<b>Operativo</b> Porcentaje de ocupación hospitalaria	Permite conocer el aprovechamiento de la capacidad instalada	Porcentaje	75-80	<u>210,318</u> 251,657 83.57
<b>Operativo</b> Porcentaje de egresos hospitalarios por mejoría	Expresa el porcentaje de personas que egresan x haber recuperado la salud en relación al total de egresos en el periodo	Porcentaje	82-87	<u>28,427</u> 31,007 91.68

(1) A los egresos se le suman los nacidos vivos

(2) La tasa bruta de Mortalidad Hospitalaria solo considera Defunciones de cama censable

(3) Las intervenciones quirúrgicas son las que se realizan en "**salas de operación**"

fuentes: dirección de planeación



Salud



Hospital General de México O.D.

## Indicadores de Gestión

### Investigación

Grupo indicador	Objetivo	Unidad de medida	Indicador estándar	Al cierre
<b>Porcentaje de artículos científicos publicados en revistas de los grupos III, IV y V</b>	Denota el porcentaje de artículos científicos publicados de acuerdo al impacto de las publicaciones en relación al total	Artículos	20-30	$\frac{13}{36}$ 36.11
<b>Productividad en investigación en salud</b>	Denota la productividad de los investigadores medida según el número de artículos científicos publicados en el periodo	Artículos	1-2	$\frac{36}{70}$ 0.51

fuentes: dirección de planeación



Salud

Hospital General de México O.D.



## Indicadores de Gestión

### Enseñanza

Grupo Indicador	Objetivo	Unidad De Medida	Indicador Estándar	Al Cierre
Eficiencia terminal en formación de recursos humanos para la salud (4)	Conocer el porcentaje de alumnos que requieren constancia de haber concluido su formación en relación a los que se inscriben por cada curso de formación	Persona	95-100	<u>444</u> 445 99.78
Porcentaje de prestadores de servicios de salud (Médicos, Enfermeras, Aux, de salud) capacitados y/o actualizados en materia de salud	Conocer el porcentaje de alumnos que concluyen su capacitación y/o actualización mensualmente en relación al total de trabajadores que se programan para capacitarse en el periodo.	Persona	75.85	<u>1,703</u> 1,247 136.57

(4) Los avances se reportan en el mes de marzo, lo referente a médicos residentes y en diciembre a los alumnos de enfermería  
fuente: dirección de planeación



Salud



Hospital General de México O.D.

## Indicadores de Gestión

### Financieros

Grupo indicador	Objetivo	Unidad de medida	Indicador estándar	Al cierre
Índice de cuotas captadas	Expresa la cuota promedio captada en el periodo en relación a las cuotas programadas en el mismo periodo	Pesos	80-100	34,128,655.00
				38,750,000.00
*Promedio gasto corriente por paciente	Expresa el costo integral de operación de cada persona atendida en el hospital sobre una vez anual	Miles	2000-2500	88.07

\*estos indicadores se reportan anualmente  
Fuente: dirección de planeación



Salud

Hospital General de México O.D.



## Recursos Humanos a Nivel Institucional por Género enero septiembre/2005

Médicos en Contacto con el Paciente	Mujeres	Hombres	Total
Médico general o familiar	16	25	41
Pediatría	27	31	58
Gineco-obstetricia	16	24	40
Cirujano	13	60	73
Internista	12	17	29
Oftalmólogo	15	13	28
Otorrinolaringólogo	5	13	18
Traumatología	0	19	19
Dermatólogo	10	8	18
Anestesiólogo	44	45	89
Psiquiatría	6	5	11
Odontólogo	8	9	17
Audiología y foniatría	2	4	6
Gastroenterólogo	3	22	25
Cardiólogo	8	19	27
Neumología	8	13	21
Urólogo	0	17	17
Radiología e imagen	13	17	30
<b>Subtotal</b>	<b>206</b>	<b>361</b>	<b>567</b>



## Recursos Humanos a Nivel Institucional por Género enero septiembre/2005

Médicos en contacto con el paciente	Mujeres	Hombres	Total
Reumatología	1	6	7
Neurólogo	5	22	27
Transplantes	1	2	3
Alergia	2	5	7
Clínica del dolor	6	5	11
Urgenciólogo	3	23	26
Nefrología	3	2	5
Banco de sangre	4	6	10
Oncología	17	43	60
Terapia intensiva	0	11	11
Laboratorio	7	6	13
Endocrinología	7	4	11
Genética	3	4	7
Geriatría	4	2	6
Hematología	8	4	12
Infectología	5	4	9
<b>Subtotal</b>	<b>76</b>	<b>149</b>	<b>225</b>
<b>Total</b>	<b>282</b>	<b>510</b>	<b>792</b>



## Recursos Humanos a Nivel Institucional por Género enero septiembre/2005

Médicos en adiestramiento	Mujeres	Hombres	Total
Internos de pregrado	55	35	90
Residentes	178	213	391
<b>Total</b>	<b>233</b>	<b>248</b>	<b>481</b>

Médicos de otras actividades	Mujeres	Hombres	Total
Labores administrativas	7	32	39
Labores de enseñanza e inv.	12	18	30
Epidemiólogo	1	4	5
Anatomapatólogo	10	9	19
<b>Total</b>	<b>30</b>	<b>63</b>	<b>93</b>

Enfermeras en contacto con el paciente	Mujeres	Hombres	Total
General	939	43	982
Especialista	242	14	256
Auxiliar	422	32	454
<b>Total</b>	<b>1,603</b>	<b>89</b>	<b>1,692</b>



## Recursos Humanos a Nivel Institucional por Género enero septiembre/2005

Enfermeras en otras actividades	Mujeres	Hombres	Total
Labores administrativas	76	11	87
Labores de enseñanza e inv.	2	0	2
<b>Total</b>	<b>78</b>	<b>11</b>	<b>89</b>

Otro personal profesional (apoyo directo en atención al paciente)	Mujeres	Hombres	Total
Químico	43	22	65
Lic. En trabajo social	117	2	119
Biólogo	2	3	5
Farmacobiólogo	0	4	4
Nutriólogo	20	2	22
Psicólogo	27	6	33
Inhaloterapeuta	10	11	21
Laboratorista	17	7	24
Ing. Biomédico	1	5	6
Físico	4	3	7
Biomédica	1	1	2
Comunicación humana	1	0	1
<b>Total</b>	<b>243</b>	<b>66</b>	<b>309</b>





## Recursos Humanos a Nivel Institucional por Género enero septiembre/2005

Personal técnico	Mujeres	Hombres	Total
Trabajo social	1	0	1
Electromédicos	2	0	2
En laboratorista clínico	92	49	141
En estadística	5	3	8
En rehabilitación física	28	13	41
En radiología	52	60	112
Dietista	13	3	16
Histopatólogo	14	8	22
Citotecnólogo	9	2	11
Patología	0	5	5
Nutriólogo	3	4	7
Operador técnico de calderas	0	6	6
Biológico y reactivos	0	4	4
Electrodiagnóstico	3	6	9
Optometría	0	1	1
Bioterio	1	5	6
<b>Total</b>	<b>223</b>	<b>169</b>	<b>392</b>



## Recursos Humanos a Nivel Institucional por Género enero septiembre/2005

Otro personal	Mujeres	Hombres	Total
Personal administrativo	655	539	1,194
De archivo clínico	2	3	5
Conservación y mantenimiento	69	176	245
Intendencia	388	202	590
Cocinero	59	45	104
Lavandería	13	20	33
Camilleros	16	156	172
Operador de calderas	0	9	9
Serv. Públicos sup. M.M. y homólogos	5	29	34
<b>Total</b>	<b>1,207</b>	<b>1,179</b>	<b>2,386</b>
<b>Suma total</b>	<b>3,899</b>	<b>2,335</b>	<b>6,234</b>



## Número de trabajadores por edad y sexo a nivel institucional enero septiembre/2005

Años de edad cumplidos	Rama												Subtotal		Total	
	Enfermería		Investigadores		Mandos medios y superiores		Afín administrativa		Médica		Paramédica		Masc	Fem		
	Masc	Fem	Masc	Fem	Masc	Fem	Masc	Fem	Masc	Fem	Masc	Fem				
19							1	1			2		3	1	4	
20		1					1	2			1	1	2	4	6	
21							5	6			1		7	7	14	
22		2					7	6			2	1	10	14	24	
23	1	2					8	6			3	3	22	26	48	
24		13					8	9			7	6	28	47	75	
25		13					12	9			7	3	44	44	88	
26	5	21					4	11			6	11	38	73	111	
27	4	35					12	15		1	10	8	60	97	157	
28		55					9	13		1	13	7	63	114	177	
29	5	62				1	12	12		2	2	12	17	62	122	184
30	5	60				1	11	16		3	1	14	12	55	103	158
31	3	61		1			15	22		4	3	21	12	62	107	169
32	9	82					21	32		6	5	13	16	63	143	206
33	10	79		1			14	27		7	4	22	25	59	140	199
34	4	77	1			1	16	31		7	7	24	29	59	145	204
35	5	82				1	22	25		10	6	32	37	72	152	224
36	3	79	1	1			14	27		11	12	23	27	54	147	201
37	2	70				1	18	21		10	7	23	20	54	118	172
38	4	64		1		1	26	27		13	12	15	29	60	133	193
39	2	65				1	22	23		12	14	28	29	65	132	197
40	5	64		1		1	27	25		9	7	29	26	71	123	194
41	1	46					20	22		15	7	23	37	59	112	171
42	2	54		1		1	18	19		22	12	24	32	67	118	185
43	2	36		1		1	21	23		30	21	32	35	86	118	204
44	3	40	1				23	27		16	11	29	24	72	102	174
45	2	59				1	20	29		23	15	28	18	74	121	195
46	3	63	1			2	26	30		30	18	10	41	72	152	224
47		61	1				28	25		26	15	15	38	70	139	209
48	5	38					25	22		24	12	17	26	71	100	171
49	2	42		1		2	29	13		21	18	19	36	73	110	183
50	1	52				1	23	22		17	8	17	28	59	110	169
51	3	35				2	18	17		17	10	12	37	52	99	151
52	4	32				2	12	8		18	9	13	28	49	77	126
53		26	1				19	10		7	7	15	28	42	71	113
54		16				1	20	15		10	10	7	27	38	68	106



### Número de trabajadores por edad y sexo a nivel institucional enero septiembre/2005

Años de edad cumplidos	Rama												Subtotal		Total	
	Enfermería		Investigadores		Mandos medios y superiores		Afín administrativa		Médica		Paramédica		Masc	Fem		
	Masc	Fem	Masc	Fem	Masc	Fem	Masc	Fem	Masc	Fem	Masc	Fem				
55		13						33	14	12	4	11	18	56	49	105
56		16			2			11	14	8	1	8	26	29	57	86
57	1	11						11	4	14	10	15	27	41	52	93
58	1	7			1			10	7	9	7	10	19	31	40	71
59	1	7			2			8	4	12	2	10	17	33	30	63
60		8						3	8	13	5	12	11	28	32	60
61	2	5			1			9	5	7	1	6	11	25	22	47
62		3		1				5	5	5	2	7	8	17	19	36
63		5						8	1	11		6	8	25	14	39
64		5				1		6	1	6	4	1	5	14	15	29
65	1	1						3	1	5	1	1	9	10	12	22
66		2		1				1	5	14		4	5	19	13	32
67		1	2					2	1	10	1	2	2	16	5	21
68		2						5		8		2	4	15	6	21
69		2						3	4	8		2	4	13	10	23
70		1	1					3	1	5			4	9	6	15
71		4	1	1						6			1	7	6	13
72										5	1	1	3	6	4	10
73					1			1		3	1		3	5	4	9
74		1						1		4			3	5	4	9
75							1		1	4	1		2	4	4	8
76								2		3				5	0	5
77								1		3	2	1		5	2	7
78			1					1		2		1		5	0	5
79										4	1	1		5	1	6
80										3				3	0	3
81										2				2	0	2
82										1				1	0	1
83										1	1		1	1	2	3
84										2				2	0	2
86										1				1	0	1
95											1			0	1	1
<b>Subtotal</b>	101	1681	11	11	29	5		714	724	562	300	670	945	2,087	3,666	
<b>Total Inst.</b>	<b>1,782</b>		<b>22</b>		<b>34</b>			<b>1,438</b>		<b>862</b>		<b>1,615</b>		<b>5,753</b>		<b>5,753</b>

Nota: no incluyen los datos de internos de pregrado, ni de médicos residentes  
Fuente: dirección de recursos humanos



Salud

Hospital General de México O.D.



## Recursos Humanos a Nivel Institucional enero septiembre/2005

Categoría	Turno					Total
	Completo	Matutino	Vespertino	Nocturno	Sab, dom y festivos	
Mandos medios y superiores	33	1	0	0	0	34
Rama médica	5	701	95	35	26	862
Internos de pregrado	90	0	0	0	0	90
Personal de enfermería	1	877	389	505	10	1,782
Rama de investigación	2	20	0	0	0	22
Rama afín administrativa	47	984	153	122	132	1,438
Rama médicos residentes	235	156	0	0	0	391
Rama paramédica	0	985	222	184	224	1,615
<b>Total</b>	<b>413</b>	<b>3,724</b>	<b>859</b>	<b>846</b>	<b>392</b>	<b>6,234</b>



## Recursos Humanos a Nivel Institucional enero septiembre/2005

### Personal de Mandos Medios y Superiores por servicio

Servicio	Turno					Total
	Completo	Matutino	Vespertino	Nocturno	Sab., dom y festivos	
Almacén médico	1	0	0	0	0	1
Dirección de enseñanza	1	0	0	0	0	1
Dirección de investigación	1	0	0	0	0	1
Dirección de planeación y desarrollo de sistemas	1	0	0	0	0	1
Dirección de recursos financieros	1	0	0	0	0	1
Dirección de recursos humanos	1	0	0	0	0	1
Dirección de recursos materiales y conservación	1	0	0	0	0	1
Dirección general	1	0	0	0	0	1
Dirección general adjunta médica	1	1	0	0	0	2
Dirección general adjunta de admón. y finanzas	1	0	0	0	0	1
Dirección médica	1	0	0	0	0	1
Dirección quirúrgica	1	0	0	0	0	1
Medicina interna 110	1	0	0	0	0	1
Oncología	1	0	0	0	0	1
Órgano interno de control	4	0	0	0	0	4
Subdir. de apoyo al diagnóstico y tratamiento "a"	1	0	0	0	0	1
Subdir. de servicios generales y nutrición	1	0	0	0	0	1
Subdirección de administración y desarrollo	1	0	0	0	0	1
Subdir. de conservación y mantenimiento	1	0	0	0	0	1
Subdirección de enfermería	1	0	0	0	0	1
Subdirección de operación	1	0	0	0	0	1
Subdirección de presupuesto y contabilidad	1	0	0	0	0	1
Subdirección de recursos materiales	1	0	0	0	0	1
Subdirección de seguridad y protección civil	1	0	0	0	0	1
Subdirección de sistemas administrativos	1	0	0	0	0	1
Subdirección de tesorería	1	0	0	0	0	1
Subdirección médica "a"	1	0	0	0	0	1
<b>Subtotal</b>	<b>30</b>	<b>1</b>	<b>0</b>	<b>0</b>	<b>0</b>	<b>31</b>



---

---

## Recursos Humanos a Nivel Institucional enero septiembre/2005

---

---

### Personal de Mandos Medios y Superiores por servicio

---

---

Servicio	Turno					Total
	Completo	Matutino	Vespertino	Nocturno	Sab., dom y festivos	
Subdirección médica "b"	1	0	0	0	0	1
Subdirección quirúrgica "a"	1	0	0	0	0	1
Subdirección jurídica	1	0	0	0	0	1
<b>Subtotal</b>	<b>3</b>	<b>0</b>	<b>0</b>	<b>0</b>	<b>0</b>	<b>3</b>
<b>Total institucional</b>	<b>33</b>	<b>1</b>	<b>0</b>	<b>0</b>	<b>0</b>	<b>34</b>

---

---



## Recursos Humanos a Nivel Institucional enero septiembre/2005

### Personal de la Rama Médica por servicio

Servicio	Turno					Total
	Completo	Matutino	Vespertino	Nocturno	Sab., dom y festivos	
Alergia	0	7	0	0	0	7
Almacén médico	0	3	0	0	0	3
Anatomía y patología	0	15	3	0	1	19
Anestesiología	0	57	15	10	7	89
Audiología y foniatría	0	6	0	0	0	6
Banco de sangre	0	5	2	0	3	10
Cardiología	0	25	1	1	0	27
Cirugía cardiovascular	0	7	0	0	0	7
Cirugía general 104	0	8	0	0	0	8
Cirugía general 302	0	3	1	0	0	4
Cirugía general 303	0	7	0	0	0	7
Cirugía general 304	0	4	1	0	0	5
Cirugía general 305	0	6	0	0	0	6
Cirugía general 306	0	5	1	0	0	6
Cirugía general 307	0	8	0	0	0	8
Cirugía plástica y reconstructiva	0	19	1	0	0	20
Clínica del dolor	0	10	1	0	0	11
Consulta externa	1	26	10	0	0	37
Depto. de cirugía experimental	0	1	0	0	0	1
Depto. de estadística, evaluación y control	0	1	0	0	0	1
Depto. de información documental	0	1	0	0	0	1
Depto. de invest. Básica y med. Experimental	0	1	0	0	0	1
Depto. de nutrición	0	0	0	0	1	1
Departamento de obra	1	0	0	0	0	1
Depto. de servicios generales	0	1	0	0	0	1
Depto. de servicios y prestaciones	0	0	0	0	2	2
<b>Subtotal</b>	<b>2</b>	<b>226</b>	<b>36</b>	<b>11</b>	<b>14</b>	<b>289</b>





## Recursos Humanos a Nivel Institucional enero septiembre/2005

### Personal de la Rama Médica por servicio

Servicio	Turno					Total
	Completo	Matutino	Vespertino	Nocturno	Sab., dom y festivos	
Depto. de vigilancia epidemiológica	0	5	1	0	0	6
Dermatología	0	17	0	0	0	17
Dirección de apoyo al diagnóstico y tratamiento	0	1	0	0	0	1
Dirección de enseñanza	0	4	1	0	0	5
Dirección de planeación y desarrollo de sistemas	0	2	0	0	0	2
Dirección de recursos materiales y conservación	0	1	0	0	0	1
Dirección general	1	2	0	0	0	3
Dirección general adjunta médica	0	5	4	1	2	12
Dirección general adjunta de administración y finanzas	1	0	0	0	0	1
Endocrinología	0	7	0	0	0	7
Gastroenterología	0	24	1	0	0	25
Genética	0	5	0	0	0	5
Geriatría	0	6	0	0	0	6
Gineco-obstetricia	0	24	9	5	2	40
Hematología	0	10	2	0	0	12
Infectología	0	7	2	0	0	9
Laboratorio de análisis clínicos	1	8	3	1	0	13
Medicina física y rehabilitación	0	4	0	0	0	4
Medicina genómica	0	2	0	0	0	2
Medicina interna 108	0	8	0	0	0	8
Medicina interna 110	0	7	1	0	0	8
Medicina interna 308	0	12	1	0	0	13
Medicina preventiva	0	5	0	0	0	5
Nefrología	0	5	0	0	0	5
<b>Subtotal</b>	<b>3</b>	<b>171</b>	<b>25</b>	<b>7</b>	<b>4</b>	<b>210</b>



## Recursos Humanos a Nivel Institucional enero septiembre/2005

### Personal de la Rama Médica por servicio

Servicio	Turno					Total
	Completo	Matutino	Vespertino	Nocturno	Sab., dom y festivos	
Neumología	0	18	2	1	0	21
Neurología y neurocirugía	0	24	1	1	1	27
Odontología	0	13	0	0	0	13
Oftalmología	0	26	2	0	0	28
Oncología	0	52	7	0	1	60
Órgano interno de control	0	0	1	0	0	1
Ortopedia y traumatología	0	18	1	0	0	19
Otorrinolaringología	0	18	0	0	0	18
Pediatría	0	48	4	5	1	58
Personal comisionado al c.e.n.	0	2	2	1	0	5
Personal comisionado sección XIV	0	1	1	0	0	2
Personal en cambio de adscripción	0	2	0	0	0	2
Psicología y psiquiatría	0	9	2	0	0	11
Terapéutica quirúrgica	0	1	0	0	0	1
Radiología e imagen	0	25	5	0	0	30
Reumatología	0	7	0	0	0	7
Servicio de investigación de farmacología clínica	0	1	0	0	0	1
Subdirección de recursos materiales	0	1	0	0	0	1
Subdirección quirúrgica "B"	0	0	0	1	0	1
Terapia intensiva central	0	9	1	1	0	11
Unidad de trasplantes	0	3	0	0	0	3
Urgencias médicas	0	10	4	7	5	26
Urología	0	16	1	0	0	17
<b>Subtotal</b>	<b>1</b>	<b>304</b>	<b>34</b>	<b>17</b>	<b>8</b>	<b>363</b>
<b>Total institucional</b>	<b>5</b>	<b>701</b>	<b>95</b>	<b>35</b>	<b>26</b>	<b>862</b>

Fuente: dirección de recursos humanos



## Recursos Humanos a Nivel Institucional enero septiembre/2005

### Personal de la Rama Afín Administrativa por servicio

Servicio	Turno					Total
	Completo	Matutino	Vespertino	Nocturno	Sab., dom y festivos	
Admisión	0	7	1	7	3	18
Alergia	0	4	0	0	0	4
Almacén médico	0	17	3	4	3	27
Anatomía y patología	0	31	3	1	0	35
Archivo clínico	0	17	3	7	2	29
Audiología y foniatría	0	2	0	1	0	3
Banco de sangre	0	7	3	4	4	18
Cardiología	0	11	2	0	0	13
Cirugía general 104	0	4	0	1	1	6
Cirugía general 302	0	1	0	0	0	1
Cirugía general 303	0	2	0	0	0	2
Cirugía general 304	0	3	1	0	0	4
Cirugía general 305	0	2	0	0	0	2
Cirugía general 306	0	2	0	0	1	3
Cirugía general 307	0	1	0	0	1	2
Cirugía plástica y reconstructiva	0	6	0	0	0	6
Clínica del dolor	0	2	0	1	0	3
Consulta externa	0	15	3	0	0	18
Depto. de adquisiciones	0	7	1	0	0	8
Depto. de almacén varios	2	23	1	0	3	29
Depto. de análisis y diseños de sistemas	1	11	3	0	1	16
Depto. de cirugía experimental	0	2	0	0	0	2
Depto. de contabilidad	0	6	1	0	0	7
<b>Subtotal</b>	<b>3</b>	<b>183</b>	<b>25</b>	<b>26</b>	<b>19</b>	<b>256</b>



## Recursos Humanos a Nivel Institucional enero septiembre/2005

### Personal de la Rama Afín Administrativa por servicio

Servicio	Turno					Total
	Completo	Matutino	Vespertino	Nocturno	Sab., dom y festivos	
Depto. de contratos, asuntos civiles y penales	0	3	1	2	1	7
Depto. de control y conciliación	2	6	2	0	0	10
Depto. de control y ejercicio presupuestal	0	14	1	0	0	15
Depto. de egresos	1	11	0	0	0	12
Depto. de empleo y capacitación	1	18	1	0	0	20
Depto. de enfermería "A"	1	1	2	1	1	6
Depto. de enfermería "B"	0	5	0	0	0	5
Depto. de equipo	0	10	2	0	0	12
Depto. de estadística, evaluación y control	0	9	1	0	0	10
Depto. de información documental	0	10	7	0	0	17
Depto. de ingresos	0	35	4	4	7	50
Depto. de instalaciones	1	13	2	6	5	27
Depto. de inventarios	2	14	1	0	0	17
Depto. de investigación básica y medicina experimental	1	0	0	0	0	1
Depto. de investigación clínica	1	2	0	0	0	3
Depto. de nomina y pagos	2	4	4	0	0	10
Depto. de nutrición	0	8	2	2	3	15
Depto. de obra	3	42	3	8	8	64
Depto. de postgrado	0	1	0	0	0	1
Depto. de pregrado	0	1	0	0	0	1
Depto. de protección civil	0	10	2	2	2	16
Depto. de seguridad	0	20	6	15	13	54
Depto. de servicios generales	1	44	9	8	13	75
Depto. de servicios y prestaciones	4	46	5	5	11	71
Depto. de trabajo social	0	6	0	0	1	7
Depto. de vigilancia epidemiológica	0	2	1	0	0	3
<b>Subtotal</b>	<b>20</b>	<b>335</b>	<b>56</b>	<b>53</b>	<b>65</b>	<b>529</b>



## Recursos Humanos a Nivel Institucional enero septiembre/2005

### Personal de la Rama Afín Administrativa por servicio

Servicio	Turno					Total
	Completo	Matutino	Vespertino	Nocturno	Sab., dom y festivos	
Dermatología	0	6	0	0	0	6
Dirección de enseñanza	0	29	1	0	2	32
Dirección de investigación	1	4	0	0	0	5
Dirección de planeación y desarrollo de sistemas	0	11	1	0	0	12
Dirección de recursos financieros	0	2	0	0	1	3
Dirección de recursos humanos	1	1	1	0	0	3
Dirección de recursos materiales y conservación	0	3	0	0	0	3
Dirección general	0	7	0	0	1	8
Dirección general adjunta medica	1	8	0	0	0	9
Dirección general Adjunta de admon. y finanzas	5	4	2	0	0	11
Endocrinología	0	6	0	1	0	7
Gastroenterología	0	9	1	0	2	12
Genética	0	6	0	0	0	6
Geriatría	0	1	0	0	0	1
Gineco – obstetricia	1	23	8	13	6	51
Hematología	0	4	1	0	0	5
Infectología	1	9	1	0	0	11
Laboratorio de análisis clínicos	0	23	1	0	2	26
Medicina física y rehabilitación	0	2	0	0	0	2
Medicina genómica	0	1	0	0	0	1
Medicina interna 108	0	7	2	0	0	9
Medicina interna 110	0	2	0	0	0	2
Medicina interna 308	1	3	2	0	1	7
Medicina preventiva	0	2	0	0	0	2
Nefrología	0	7	0	0	0	7
<b>Subtotal</b>	<b>11</b>	<b>180</b>	<b>21</b>	<b>14</b>	<b>15</b>	<b>241</b>

**Recursos Humanos a Nivel Institucional enero septiembre/2005****Personal de la Rama Afín Administrativa por servicio**

Servicio	Turno					Total
	Completo	Matutino	Vespertino	Nocturno	Sab., dom y festivos	
Neumología	0	17	1	1	0	19
Neurología y neurocirugía	0	21	3	5	6	35
Odontología	0	4	0	0	0	4
Oftalmología	0	9	1	0	0	10
Oncología	0	26	7	4	3	40
Órgano interno de control	6	12	0	0	0	18
Orientación e información	0	23	2	1	3	29
Ortopedia y traumatología	0	7	0	0	0	7
Otorrinolaringología	0	8	0	1	0	9
Pediatría	1	23	4	6	3	37
Personal comisionado al C.E.N.	0	9	8	1	0	18
Personal comisionado sección XIV	0	1	0	0	0	1
Personal en cambio de adscripción	0	3	1	0	0	4
Psicología y psiquiatría	0	2	0	0	0	2
Terapéutica quirúrgica	0	11	1	2	0	14
Radiología e imagen	0	26	8	0	3	37
Reumatología	0	4	0	0	0	4
Servicio de invest. de farmacología clínica	0	2	0	0	0	2
Subd. de servicios generales y nutrición	0	4	0	0	3	7
Subdirección de administración y desarrollo	1	2	1	0	0	4
Subdr. de conservación y mantenimiento	1	8	2	0	0	11
Subdirección de enfermería	0	2	0	0	0	2
Subdirección de operación	0	2	2	0	0	4
Subdirección de presupuesto y contabilidad	0	1	1	0	0	2
Subdirección de recursos materiales	0	10	2	0	1	13
<b>Subtotal</b>	<b>9</b>	<b>237</b>	<b>44</b>	<b>21</b>	<b>22</b>	<b>333</b>



## Recursos Humanos a Nivel Institucional enero septiembre/2005

### Personal de la Rama Afín Administrativa por servicio

Servicio	Turno					Total
	Completo	Matutino	Vespertino	Nocturno	Sab., dom y festivos	
Subdirección de seguridad y protección civil	0	12	4	1	2	19
Subdirección de sistemas administrativos	1	10	1	0	0	12
Subdirección de tesorería	0	1	0	0	0	1
Terapia intensiva central	0	3	0	0	0	3
Unidad de trasplantes	0	1	0	0	0	1
Subdirección jurídica	3	8	0	0	1	12
Urgencias médicas	0	9	2	7	7	25
Urología	0	5	0	0	1	6
<b>Subtotal</b>	<b>4</b>	<b>49</b>	<b>7</b>	<b>8</b>	<b>11</b>	<b>79</b>
<b>Total institucional</b>	<b>47</b>	<b>984</b>	<b>153</b>	<b>122</b>	<b>132</b>	<b>1,438</b>

Fuente: dirección de recursos humanos



## Recursos Humanos a Nivel Institucional enero septiembre/2005

### Personal de la Rama de Enfermería por servicio

Servicio	Turno					Total
	Completo	Matutino	Vespertino	Nocturno	Sab., dom y festivos	
Alergia	0	6	0	0	0	6
Almacén médico	0	1	0	0	0	1
Audiología y foniatría	0	2	1	0	0	3
Banco de sangre	0	5	6	0	0	11
Cardiología	0	32	11	15	0	58
Cirugía cardiovascular	0	1	0	0	0	1
Cirugía general 104	0	10	2	5	0	17
Cirugía general 302	0	2	0	3	0	5
Cirugía general 303	0	9	2	4	0	15
Cirugía general 304	0	9	4	4	0	17
Cirugía general 305	0	8	4	3	0	15
Cirugía general 306	0	9	3	1	0	13
Cirugía general 307	0	11	3	5	0	19
Cirugía plástica y reconstructiva	0	8	4	4	0	16
Clínica del dolor	0	6	1	0	0	7
Consulta externa	0	39	17	1	0	57
Depto de cirugía experimental	0	1	0	0	0	1
Depto. de enfermería "A"	1	54	28	37	4	124
Depto. de enfermería "B"	0	15	2	0	0	17
Depto. de instalaciones	0	2	0	0	0	2
Depto. de nutrición	0	0	1	0	0	1
Depto. de servicios y prestaciones	0	1	1	0	0	2
Depto. de vigilancia epidemiológica	0	7	0	1	0	8
Dermatología	0	7	2	4	0	13
Dirección de enseñanza	0	1	0	0	0	1
Dirección de recursos humanos	0	1	0	0	0	1
<b>Subtotal</b>	<b>1</b>	<b>247</b>	<b>92</b>	<b>87</b>	<b>4</b>	<b>431</b>





## Recursos Humanos a Nivel Institucional enero septiembre/2005

### Personal de la Rama de Enfermería por servicio

Servicio	Turno					Total
	Completo	Matutino	Vespertino	Nocturno	Sab., dom y festivos	
Endocrinología	0	5	2	3	0	10
Gastroenterología	0	19	6	13	0	38
Gineco – obstetricia	0	93	68	119	2	282
Hematología	0	8	7	7	0	22
Infectología	0	24	10	16	0	50
Laboratorio de análisis clínicos	0	2	0	0	0	2
Medicina física y rehabilitación	0	3	1	0	0	4
Medicina interna 108	0	11	4	9	0	24
Medicina interna 110	0	9	6	9	1	25
Medicina interna 308	0	10	5	9	0	24
Nefrología	0	18	7	7	0	32
Neumología	0	41	17	20	0	78
Neurología y neurocirugía	0	48	17	35	0	100
Odontología	0	3	1	0	0	4
Oftalmología	0	21	5	5	0	31
Oncología	0	73	28	29	0	130
Ortopedia y traumatología	0	12	3	4	0	19
Otorrinolaringología	0	17	4	4	0	25
Pediatría	0	53	28	41	0	122
Personal comisionado al C.E.N.	0	1	1	1	2	5
Personal comisionado sección XIV	0	6	0	3	0	9
Psicología y psiquiatría	0	2	0	0	0	2
Terapéutica quirúrgica	0	57	33	25	0	115
Radiología e imagen	0	12	6	0	0	18
<b>Subtotal</b>	<b>0</b>	<b>548</b>	<b>259</b>	<b>359</b>	<b>5</b>	<b>1,171</b>



## Recursos Humanos a Nivel Institucional enero septiembre/2005

### Personal de la Rama Enfermería por servicio

Servicio	Turno					Total
	Completo	Matutino	Vespertino	Nocturno	Sab., dom y festivos	
Reumatología	0	4	0	2	0	6
Servicio de investigación de farmacología clínica	0	2	0	1	0	3
Subdirección de enfermería	0	6	0	1	0	7
Terapia intensiva central	0	19	11	13	0	43
Unidad de trasplantes	0	1	0	0	0	1
Urgencias médicas	0	22	13	25	1	61
Urología	0	28	14	17	0	59
<b>Subtotal</b>	<b>0</b>	<b>82</b>	<b>38</b>	<b>59</b>	<b>1</b>	<b>180</b>
<b>Total institucional</b>	<b>1</b>	<b>877</b>	<b>389</b>	<b>505</b>	<b>10</b>	<b>1,782</b>

Fuente: dirección de recursos humanos



## Recursos Humanos a Nivel Institucional enero septiembre/2005

### Personal de la Rama Paramédica por servicio

Servicio	Turno					Total
	Completo	Matutino	Vespertino	Nocturno	Sab., dom y fesivos	
Admisión	0	2	1	0	1	4
Alergia	0	9	0	0	0	9
Almacén médico	0	13	2	0	0	15
Anatomía y patología	0	41	9	3	4	57
Archivo clínico	0	2	1	1	1	5
Audiología y foniatría	0	10	0	0	0	10
Banco de sangre	0	16	10	5	8	39
Cardiología	0	9	4	1	3	17
Cirugía general 104	0	3	3	0	1	7
Cirugía general 302	0	2	1	0	0	3
Cirugía general 303	0	3	1	0	2	6
Cirugía general 304	0	6	2	0	1	9
Cirugía general 305	0	4	1	2	0	7
Cirugía general 306	0	3	1	0	1	5
Cirugía general 307	0	3	2	0	1	6
Cirugía plástica y reconstructiva	0	6	0	0	0	6
Clínica del dolor	0	5	0	0	0	5
Consulta externa	0	8	1	0	0	9
Depto. de almacén varios	0	4	2	0	1	7
Depto. de cirugía experimental	0	5	0	0	0	5
Depto. de contabilidad	0	2	0	0	0	2
Depto. de contratos, asuntos civiles y penales	0	0	0	0	1	1
Depto. de control y conciliación	0	1	0	0	0	1
Depto. de egresos	0	1	0	0	0	1
Depto. de empleo y capacitación	0	5	1	0	0	6
<b>Subtotal</b>	<b>0</b>	<b>163</b>	<b>42</b>	<b>12</b>	<b>25</b>	<b>242</b>



## Recursos Humanos a Nivel Institucional enero septiembre/2005

### Personal de la Rama Paramédica por servicio

Servicio	Turno					Total
	Completo	Matutino	Vespertino	Nocturno	Sab., dom y festivos	
Depto. de enfermería "A"	0	1	0	1	0	2
Depto. de enfermería "B"	0	1	0	0	0	1
Depto. de equipo	0	4	1	0	0	5
Depto. de estadística, evaluación y control	0	1	0	0	0	1
Depto. de información documental	0	4	1	0	0	5
Depto. de ingresos	0	3	0	0	0	3
Depto. de instalaciones	0	5	2	1	3	11
Depto. de invest. básica y med. experimental	0	2	1	0	0	3
Depto. de nomina y pagos	0	2	0	0	0	2
Depto. de nutrición	0	70	13	10	32	125
Depto. de obra	0	7	0	1	5	13
Depto. de protección civil	0	3	0	0	1	4
Depto. de seguridad	0	5	1	1	3	10
Depto. de servicios generales	0	40	15	3	22	80
Depto. de servicios y prestaciones	0	6	4	0	5	15
Depto. de trabajo social	0	81	14	9	10	114
Depto. de vigilancia epidemiológica	0	1	0	0	0	1
Dermatología	0	7	2	0	3	12
Dirección de enseñanza	0	10	0	4	2	16
Dirección de investigación	0	1	1	0	0	2
Dirección de planeación y desarrollo de sistemas	0	2	0	0	0	2
Dirección de recursos humanos	0	1	0	0	0	1
Dirección de recursos materiales y conservación	0	0	0	0	1	1
Dirección general adjunta medica	0	3	0	0	0	3
Dirección general. adjunta de admon. y finanzas	0	1	1	0	0	2
Endocrinología	0	8	2	0	1	11
<b>Subtotal</b>	<b>0</b>	<b>269</b>	<b>58</b>	<b>30</b>	<b>88</b>	<b>445</b>



## Recursos Humanos a Nivel Institucional enero septiembre/2005

### Personal de la Rama Paramédica por servicio

Servicio	Turno					Total
	Completo	Matutino	Vespertino	Nocturno	Sab., dom y festivos	
Gastroenterología	0	9	3	3	2	17
Genética	0	11	0	0	0	11
Geriatría	0	1	0	0	0	1
Gineco – obstetricia	0	25	10	23	13	71
Hematología	0	21	4	2	2	29
Infectología	0	9	2	9	3	23
Laboratorio de análisis clínicos	0	127	14	20	20	181
Medicina física y rehabilitación	0	31	0	0	0	31
Medicina genómica	0	8	0	0	0	8
Medicina interna 108	0	7	2	2	2	13
Medicina interna 110	0	6	1	0	6	13
Medicina interna 308	0	6	3	3	3	15
Medicina preventiva	0	1	0	0	0	1
Nefrología	0	3	2	2	0	7
Neumología	0	20	1	6	6	33
Neurología y neurocirugía	0	19	3	8	6	36
Odontología	0	1	0	0	0	1
Oftalmología	0	10	1	0	2	13
Oncología	0	41	19	9	3	72
Órgano interno de control	0	2	0	0	0	2
Orientación e información	0	3	0	0	1	4
Ortopedia y traumatología	0	7	2	2	2	13
Otorrinolaringología	0	9	1	1	2	13
Pediatría	0	15	9	13	10	47
Personal comisionado al C.E.N.	0	2	2	0	1	5
Personal comisionado sección XIV	0	5	0	2	0	7
Personal en cambio de adscripción	0	1	0	0	0	1
<b>Subtotal</b>	<b>0</b>	<b>400</b>	<b>79</b>	<b>105</b>	<b>84</b>	<b>668</b>



## Recursos Humanos a Nivel Institucional enero septiembre/2005

### Personal de la Rama Paramédica por servicio

Servicio	Turno					Total
	Completo	Matutino	Vespertino	Nocturno	Sab., dom y festivos	
Psicología y psiquiatría	0	20	3	0	0	23
Terapéutica quirúrgica	0	16	6	7	3	32
Radiología e imagen	0	73	21	9	13	116
Reumatología	0	5	0	1	0	6
Subd. de servicios generales y nutrición	0	1	0	0	0	1
Subd. de administración y desarrollo	0	1	0	0	0	1
Subdirección de enfermería	0	2	0	1	0	3
Subdirección de operación	0	0	1	0	0	1
Subdirección de recursos materiales	0	2	0	0	0	2
Subdirección de seguridad y protección civil	0	1	1	0	1	3
Subdirección de sistemas administrativos	0	1	0	0	0	1
Terapia intensiva central	0	6	2	5	3	16
Unidad de trasplantes	0	1	0	0	0	1
Urgencias médicas	0	14	7	11	5	37
Urología	0	10	2	3	2	17
<b>Subtotal</b>	<b>0</b>	<b>153</b>	<b>43</b>	<b>37</b>	<b>27</b>	<b>260</b>
<b>Total institucional</b>	<b>0</b>	<b>985</b>	<b>222</b>	<b>184</b>	<b>224</b>	<b>1,615</b>



## Recursos Humanos a Nivel Institucional enero septiembre/2005

### Personal de la Rama de Investigación por servicio

Servicio	Turno					Total
	Completo	Matutino	Vespertino	Nocturno	Sab., dom y festivos	
Alergia	0	1	0	0	0	1
Anatomía y patología	0	2	0	0	0	2
Cirugía cardiovascular	0	1	0	0	0	1
Depto. de invest. básica y med. experimental	0	1	0	0	0	1
Dermatología	0	1	0	0	0	1
Dirección de investigación	0	5	0	0	0	5
Dirección de planeación y desarrollo de sistemas adm.	1	0	0	0	0	1
Genética	0	2	0	0	0	2
Hematología	1	0	0	0	0	1
Infectología	0	1	0	0	0	1
Neumología	0	1	0	0	0	1
Oncología	0	1	0	0	0	1
Psicología y psiquiatría	0	1	0	0	0	1
Reumatología	0	3	0	0	0	3
<b>Total institucional</b>	<b>2</b>	<b>20</b>	<b>0</b>	<b>0</b>	<b>0</b>	<b>22</b>

### Personal de Médicos Residentes

Servicio	Turno					Total
	Completo	Matutino	Vespertino	Nocturno	Sab., dom Y fest	
Departamento de postgrado	235	156	0	0	0	391
<b>Total institucional</b>	<b>235</b>	<b>156</b>	<b>0</b>	<b>0</b>	<b>0</b>	<b>391</b>

### Alumnos de Pregrado

Servicio	Turno					Total
	Completo	Matutino	Vespertino	Nocturno	Sab., dom Y fest	
Departamento de pregrado	90	0	0	0	0	90
<b>Total institucional</b>	<b>90</b>	<b>0</b>	<b>0</b>	<b>0</b>	<b>0</b>	<b>90</b>



Salud

Hospital General de México O.D.



---

---

## Contratos por Honorarios enero septiembre/2005

---

---

---

---

### Total de Contratos por Honorarios (Partida 1201), por servicio

---

---

Servicio	Número
Auditorio Abraham Ayala González	1
Biomédica	4
Dirección de recursos financieros	1
Subdirección de recursos materiales	2
Dirección general adjunta de administración y finanzas	2
Coordinación de la dirección general adjunta de administración y finanzas	3
Oncología	1
Órgano interno de control	4
Planeación	2
Subdirección de sistemas administrativos	2
Subdirección de enfermería	1
Subdirección jurídica	4
Dirección general	1
Departamento de servicios y prestaciones	2
Departamento de instalaciones	1
Departamento de obra civil	1
<b>Total</b>	<b>32</b>

Fuente: Dirección de Recursos Humanos





### Personal con Suspensión Preventiva enero septiembre/2005

Servicio	Turno					Total
	Completo	Matutino	Vespertino	Nocturno	Sab., dom y festivos	
Ortopedia y traumatología	0	1	0	0	0	1
Urgencias médicas	0	0	0	1	0	1
Radiología e imagen	0	1	0	0	0	1
Subdirección de operación	0	1	0	0	0	1
Departamento de servicios generales	0	1	0	0	0	1
Personal en cambio de adscripción	0	1	0	0	0	1
<b>Total institucional</b>	<b>0</b>	<b>5</b>	<b>0</b>	<b>1</b>	<b>0</b>	<b>6</b>



### Equipo de Cómputo a Nivel Institucional enero septiembre/2005

Servicio	Cpu	Impresoras	Reguladores y fuentes de poder ininterrumpida	Total
Alergia	8	6	4	18
Anatomía patológica	29	13	10	52
Anestesiología	3	0	0	3
Archivo clínico	2	1	0	3
Audiología y foniatría	5	2	7	14
Banco de sangre	17	9	5	31
Cardiología	7	2	1	10
Cirugía cardiovascular	2	3	1	6
Cirugía general 104	2	2	1	5
Cirugía general 302	2	3	0	5
Cirugía general 303	3	0	1	4
Cirugía general 304	4	0	0	4
Cirugía general 305	3	2	0	5
Cirugía general 306	2	1	0	3
Cirugía general 307	4	1	2	7
Cirugía plástica y reconstructiva	5	2	7	14
Clínica del dolor	17	5	20	42
Consulta externa	24	9	2	35
Contraloría interna	7	13	5	25
Departamento Almacén médico	7	1	5	13
Departamento de almacén varios	7	2	4	13
Departamento de cirugía experimental	3	2	4	9
Departamento de contabilidad	10	2	0	12
Departamento de control y conciliación	5	1	3	9
Departamento de control y ejercicio presupuestal	7	0	0	7
Departamento de egresos	2	3	0	5
Departamento de empleo y capacitación	10	6	9	25
<b>Subtotal</b>	<b>197</b>	<b>93</b>	<b>91</b>	<b>381</b>



### Equipo de Cómputo a Nivel Institucional enero septiembre/2005

Servicio	Cpu	Impresoras	Reguladores y fuentes de poder ininterrumpida	Total
Departamento de enfermería "a"	3	3	2	8
Departamento de enfermería "b"	7	7	7	21
Depto. de información documental	45	13	15	73
Departamento de ingresos	24	22	1	47
Departamento de inventarios	6	5	5	16
Departamento de nomina y pagos	6	1	3	10
Departamento de nutrición	3	2	1	6
Departamento de obra	3	1	3	7
Departamento de protección civil	2	1	0	3
Departamento de servicios y prestaciones	20	7	13	40
Departamento de vigilancia epidemiológica	11	4	0	15
Dermatología	3	5	3	11
Dirección de apoyo al diagnóstico y tratamiento	3	2	2	7
Dirección de enseñanza	19	12	12	43
Dirección de investigación	9	9	9	27
Dirección de planeación	10	3	8	21
Dirección de recursos financieros	9	16	6	31
Dirección de recursos humanos	5	3	5	13
Dirección de recursos materiales y conservación	2	0	1	3
Dirección general	5	3	2	10
Dirección general adjunta medica	5	2	4	11
Dirección gral. adjunta de admón. y finanzas	8	6	1	15
Dirección médica	3	1	3	7
Dirección quirúrgica	3	0	1	4
Endocrinología	8	8	3	19
Estomatología	2	1	2	5
Gastroenterología	10	12	2	24
Genética	6	11	2	19
Geriatría	2	1	2	5
Gineco – obstetricia	15	7	6	28
<b>Subtotal</b>	<b>257</b>	<b>168</b>	<b>124</b>	<b>549</b>



## Equipo de Cómputo a Nivel Institucional enero septiembre/2005

Servicio	Cpu	Impresoras	Reguladores y fuentes de poder ininterrumpida	Total
Hematología	6	2	3	11
Infectología	2	3	1	6
Laboratorio central	21	11	5	37
Medicina física y rehabilitación	2	1	0	3
Medicina genómica	4	3	2	9
Medicina interna 108	5	2	2	9
Medicina interna 110	4	1	3	8
Medicina interna 308	5	3	0	8
Medicina preventiva	2	0	2	4
Nefrología	4	1	2	7
Neumología	16	21	11	48
Neurología y neurocirugía	10	7	7	24
Oftalmología	7	7	3	17
Oncología	41	34	20	95
Orientación e información	4	2	0	6
Ortopedia	5	8	2	15
Otorrinolaringología	4	3	1	8
Pediatría	12	6	4	22
Personal comisionado al C.E.N.	2	0	2	4
Radiología e imagen	16	15	4	35
Relaciones laborales	1	0	0	1
Reumatología	13	10	5	28
Salud mental	2	3	2	7
Subd. de servicios generales y nutrición	8	4	6	18
Subdirección de administración y desarrollo	10	3	4	17
Subdirección de asuntos jurídicos	6	3	1	10
Subdirección de conservación y mantenimiento	4	2	4	10
Subdirección de enfermería	4	5	4	13
Subdirección de operación	7	3	4	14
<b>Subtotal</b>	<b>227</b>	<b>163</b>	<b>104</b>	<b>494</b>



### Equipo de Cómputo a Nivel Institucional enero-septiembre/2005

Servicio	Cpu	Impresoras	Reguladores y fuentes de poder ininterrumpida	Total
Subdirección de presupuesto y contabilidad	2	0	0	2
Subdirección de recursos materiales	12	6	7	25
Subdirección de seguridad y protección civil	3	2	1	6
Subdirección de sistemas administrativos	22	8	5	35
Subdirección de tesorería	2	4	2	8
Terapéutica quirúrgica	5	3	2	10
Terapia intensiva central	1	3	1	5
Trabajo social médico	7	2	2	11
Trasplantes	1	1	1	3
Urgencias médicas	4	6	2	12
Urología	3	2	3	8
<b>Subtotal</b>	<b>62</b>	<b>37</b>	<b>26</b>	<b>125</b>
<b>Total institucional</b>	<b>743</b>	<b>461</b>	<b>345</b>	<b>1,549</b>



## Equipo Médico y de Alta Tecnología a Nivel Institucional

Servicio	Equipo médico	Imagenología	Equipo de diagnóstico	Tratamiento	Quirúrgico	Total
Anatomía y patología	235		1			236
Anestesia			4	3		7
Audiología y foniatría			1			1
Banco de sangre	2		1			3
Cardiología	2	4		6		12
Cirugía experimental	1				6	7
Consulta externa			5			5
Clínica del dolor		1				1
Dirección de investigación			1			1
Estomatología			2	1		3
Farmacología clínica			2	1		3
Gastroenterología		2	2		1	5
Genética	1		5			6
Gineco – obstetricia	31	3		62	33	129
Hematología			7			7
Infectología	4	1		4	7	16
Laboratorio de análisis clínicos			10			10
Medicina física y rehabilitación			50	4		54
Medicina interna 108	2					2
Nefrología				9		9
Neumología	5	3	1	3	12	24
Neurología y neurocirugía	3	2		2	14	21
<b>Subtotal</b>	<b>286</b>	<b>16</b>	<b>92</b>	<b>95</b>	<b>73</b>	<b>562</b>



### Equipo Médico y de Alta Tecnología a Nivel Institucional enero septiembre/2005

Servicio	Equipo médico	Imagenología	Equipo de diagnóstico	Tratamiento	Quirúrgico	Total
Oftalmología	1		2	4	20	27
Oncología	3	3	1	7	25	39
Ortopedia	2		1			3
Otorrinolaringología				3	22	25
Pediatría	8	1	3	8	19	39
Terapéutica quirúrgica	2	1		5	63	71
Radiología e imagen		10				10
Reumatología			1			1
Terapia intensiva central	20	1	1	2		24
Urgencias médicas	3	1	1			5
Urología		1	12	6	13	32
Dermatología					1	1
<b>Subtotal</b>	<b>39</b>	<b>18</b>	<b>22</b>	<b>35</b>	<b>163</b>	<b>277</b>
<b>Total</b>	<b>325</b>	<b>34</b>	<b>114</b>	<b>130</b>	<b>236</b>	<b>839</b>



Salud

Hospital General de México O.D.



## Otorrinolaringología 101 A

### Comparativo de Productividad enero – septiembre / 2004 – 2005

Actividad	2004				2005			
	Programado	Realizado	% de avance	Calificación	Programado	Realizado	% de avance	Calificación
Consultas de primera vez	8171	6,379	78.07	R	6,601	6,206	94.02	A
Consultas subsecuentes	13,122	9,677	73.75	R	10,395	9,495	91.34	A
<b>Total</b>	<b>21,293</b>	<b>16,056</b>	<b>75.41</b>	<b>R</b>	<b>16,996</b>	<b>15,701</b>	<b>92.38</b>	<b>A</b>
Ingresos		1,228				1,187		
Egresos	1,057	1,178	111.45	V	1,069	1,147	107.30	V
Intervenciones quirúrgicas	885	969	109.49	V	867	917	105.77	V
Procedimientos no quirúrgicos		26				20		
Días paciente	3,448	3,827	110.99	V	3,451	4,194	121.53	V
Días cama	4,950	4,950	100.00	V	4,932	4,932	100.00	V
Porcentaje de ocupación	69.66	77.31	110.98	V	69.97	85.04	121.54	V





## Otorrinolaringología 101 A

## 10 Principales Motivos de Consulta enero – septiembre 2005

CAUSA	No. de consultas	%
Sinusitis	3,870	24.65
Desviación de tabique nasal	2,225	14.17
Infección de vías respiratorias superiores	1,684	10.73
Otitis media	1,635	10.41
Hipoacusia	985	6.27
Rinitis alérgica y vasomotora	827	5.27
Perforación membrana timpánica	328	2.09
Otoesclerosis	300	1.91
Cerumen impactado	277	1.76
Mastoiditis	250	1.59
Otros	3,320	21.15
<b>Total</b>	<b>15,701</b>	<b>100%</b>

Nota: los diagnósticos que en este cuadro se presentan son de acuerdo a la afección principal

## 10 Diagnósticos de Egreso mas frecuentes enero – septiembre 2005

Causa	Femenino	Masculino	Total
Desviación de tabique nasal	187	239	426
Amigdalitis crónica	88	61	149
Neoplasias	23	56	79
Pólipo nasal y paranasal	21	38	59
Absceso cutáneo y furunculo	13	23	36
Deformidad adquirida de la nariz	9	21	30
Sinusitis y pansinusitis	21	6	27
Perforación de membrana timpánica	15	6	21
Otitis	12	8	20
Otoesclerosis	10	4	14
Otros	158	128	286
<b>Total</b>	<b>557</b>	<b>590</b>	<b>1,147</b>

Nota: los diagnósticos que en este cuadro se presentan son de acuerdo a la afección principal



## Otorrinolaringología 101 A

## Principales Causas de Defunción enero – septiembre 2005

Causa	Femenino	Masculino	Total
Cardiopatía hipertensiva e hipertensión	0	1	1
Tirotoxicosis	1	0	1
Neoplasias	1	0	1
Enfermedad Pulmonar Obstructiva Crónica	0	1	1
Insuficiencia hepática	0	1	1
<b>Total</b>	<b>2</b>	<b>3</b>	<b>5</b>

Nota: los diagnósticos que en este cuadro se presentan son de acuerdo a la afección principal

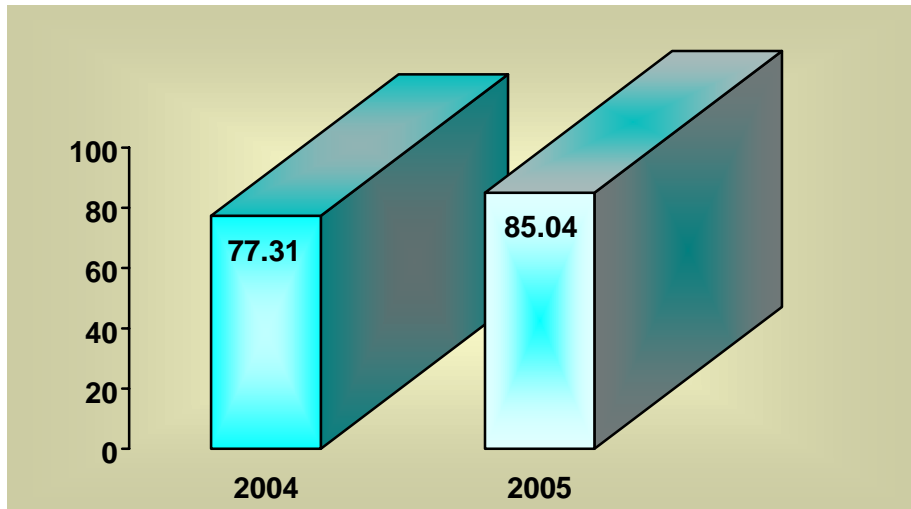
## Principales Cirugías y Procedimientos No Quirúrgicos enero – septiembre 2005

Causa	Femenino	Masculino	Total
Rinoplastia y septoplastia	218	242	460
Amigdalectomía	110	61	171
Excisión local de lesión de nariz o biopsia	45	41	86
Turbinectomía	37	23	60
Miringoplastía	21	10	31
Operación de seno paranasal	15	9	24
Mastoidectomía	14	7	21
Biopsia de laringe endoscópica	7	14	21
Estapedectomía	9	3	12
Laringoscopia y traqueoscopia	2	9	11
Otras	11	29	40
<b>Total</b>	<b>489</b>	<b>448</b>	<b>937</b>

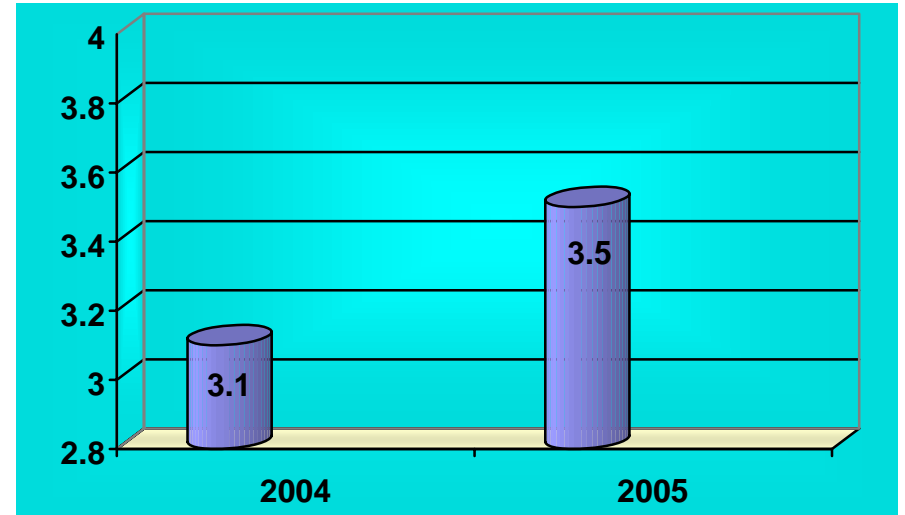
Nota: los diagnósticos que en este cuadro se presentan son de acuerdo a la afección principal



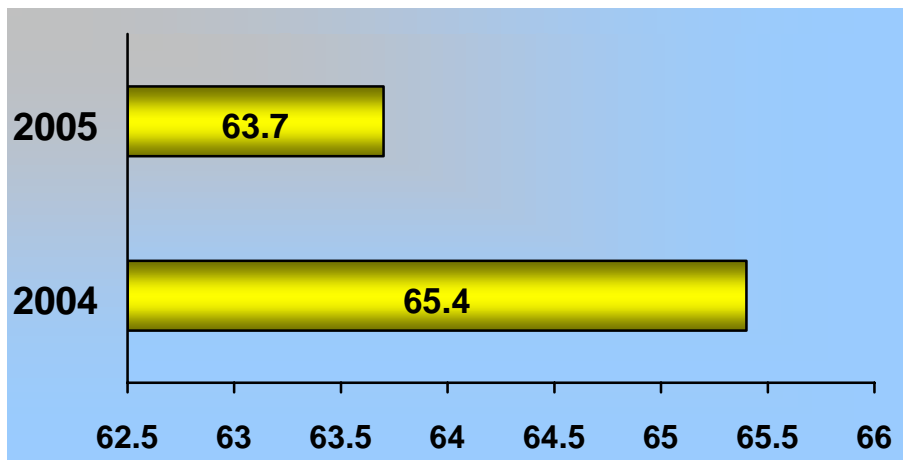
**OTORRINOLARINGOLOGÍA 101 A**



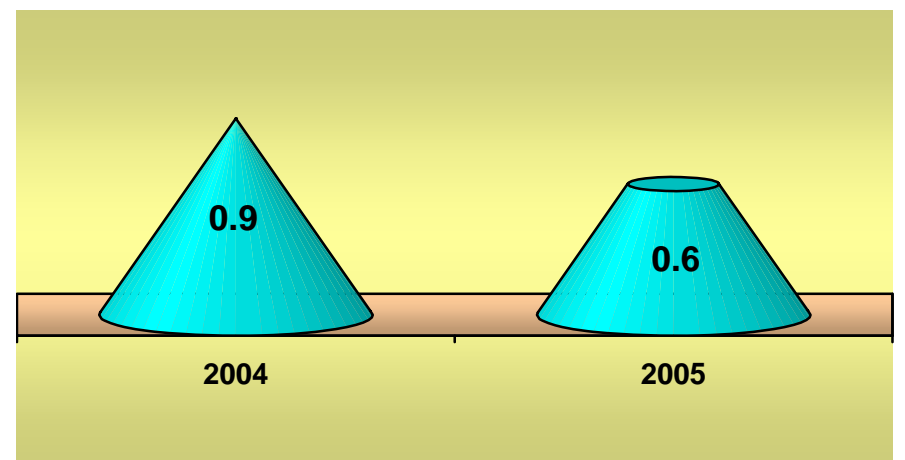
**PORCENTAJE DE OCUPACIÓN**



**PROMEDIO DE DÍAS ESTANCIA**



**ÍNDICE DE ROTACIÓN**



**INTERVALO DE SUSTITUCIÓN**



## Otorrinolaringología 101 A

## Recursos Humanos

Categoría	Turno					Total
	Matutino	Vespertino	Nocturno	Completo	Sab, dom, y fest	
<b>Rama médica</b>						
Jefe de servicio	2	0	0	0	0	2
Medico especialista "A"	4	0	0	0	0	4
Medico especialista "B"	3	0	0	0	0	3
Medico especialista "C"	9	0	0	0	0	9
<b>Rama de enfermería</b>						
Jefe de enfermeras "C"	1	0	0	0	0	1
Enfermera jefe de servicio	1	0	0	0	0	1
Enfermera general titulada "A"	11	2	2	0	0	15
Auxiliar de enfermería "A"	0	1	0	0	0	1
Enfermera general titulada "B"	1	0	2	0	0	3
Auxiliar de enfermería "B"	2	1	0	0	0	3
Enfermera especialista "B"	1	0	0	0	0	1
<b>Rama paramédica</b>						
Técnico laboratorista "A"	1	0	0	0	0	1
Inhaloterapeuta	2	0	0	0	0	2
Afanadora	4	1	1	0	2	8
Camillero	2	0	0	0	0	2
<b>Rama afín administrativa</b>						
Soporte administrativo "C"	1	0	0	0	0	1
Apoyo administrativo en salud a6	3	0	0	0	0	3
Apoyo administrativo en salud a5	2	0	0	0	0	2
Apoyo administrativo en salud a4	1	0	0	0	0	1
Apoyo administrativo en salud a3	0	0	1	0	0	1
Apoyo administrativo en salud a2	1	0	0	0	0	1
<b>Total</b>	<b>52</b>	<b>5</b>	<b>6</b>	<b>0</b>	<b>2</b>	<b>65</b>

Fuente: dirección de recursos humanos



Otorrinolaringología 101 A

Equipo de Cómputo

Descripción del equipo	Procedencia (adquisición o donación)	Año de adquisición	Procesador	Velocidad en mhz	Cantidad
C.p.u gamma 486	Adquisición	01-01-90	80486	66	1
C.p.u. acer aspire	Adquisición	01-01-99	80586/pentium	66	1
C.p.u. compaq 473-a	Adquisición	01-01-00	80586/pentium	166	1
C.p.u. alaska paxson	Adquisición	14-1003	Athion xp 2000+	1.67	1
<b>Total</b>					<b>4</b>

Fuente: subdirección de sistemas administrativos

Impresoras

Descripción del equipo	Modelo	Tipo	Cantidad
Impresora epson	Stylus color 400	Inyección	1
Impresora hp	4p	Laser	1
Impresora epson	Actien printer 5000	Matriz	1
<b>Total</b>			<b>3</b>

Fuente: subdirección de sistemas administrativos

Reguladores y Fuentes de Potencia Ininterrumpidas

Descripción del equipo	Marca	Modelo	Potencia v.a.	Cantidad
Regulador	Vica	Lightii	1200	1
<b>Total</b>				<b>1</b>

Fuente: subdirección de sistemas administrativos



## Otorrinolaringología 101 A

## Equipo de Tratamiento

Descripción	Modelo	Marca	Año de adquisición	Procedencia (adquisición o donación)	No. de equipos
Laser iridio	Sharplan 3000	Laser industries ltd	2001	Adquisición	1
Pieza de angulada	Osteon		2004	Adquisición	1
Kit de 16 fresas para pieza de mano	Hall osteon		2004	Adquisición	1
	<b>Total</b>				<b>3</b>

Fuente: departamento de inventarios

## Equipo Quirúrgico

Descripción	Modelo	Marca	Año de adquisición	Procedencia (adquisición o donación)	No. de equipos
Maquina de anestesia	8080	Plarre			1
Maquina de anestesia	Am 1100	Penlon			2
Maquina de anestesia	Royal 88	Royal			1
Ventilador de anestesia	Mark 4 <sup>a</sup>	Bird			1
Ventilador de anestesia	Av 600	Penlon			2
Electro-cirugía	Esu 30	Elmed			1
Desfibrilador	Medic 5	Burdik			1
Microscopio quirúrgico	Op-mi	Carl zeiss			3
Microscopio quirúrgico	Ome-5000	Olimpus			1
Electro-cirugía	Force 2	Valleylab			1
Monitor ecg, spo2	Satlite plus	Datex			3
Monitor pni	18465 x	Critikón			2
Monitor ecg	78353 b	H.p			1
Monitor de oximetria	Biox 3700	Ohmeda			2
<b>Total</b>					<b>22</b>

Fuente: departamento de inventarios



## Oftalmología 102 A

## Comparativo de Productividad enero – septiembre / 2004-2005

Actividad	2004				2005			
	Programado	Realizado	% de avance	Calificación	Programado	Realizado	% de avance	Calificación
Consultas de primera vez	10,236	8,498	83.02	R	9,782	8,305	84.90	R
Consultas subsecuentes	14,409	16,507	114.56	V	12,900	15,243	118.16	V
<b>Total</b>	<b>24,645</b>	<b>25,005</b>	<b>101.46</b>	<b>V</b>	<b>22,682</b>	<b>23,548</b>	<b>103.82</b>	<b>V</b>
Ingresos		1,927				1,322		
Egresos	1,671	1,849	110.65	V	1,816	1,288	70.93	R
Intervenciones quirúrgicas	1,556	1,922	123.52	V	1,590	1,901	119.56	V
Procedimientos no quirúrgicos		345				356		
Días paciente	3,857	4,581	118.77	V	4,120	3,637	88.28	R
Días cama	7,700	7,280	94.55	A	7,672	4,932	64.29	R
Porcentaje de ocupación	50.09	62.93	125.63	V	53.70	73.74	137.32	V



## Oftalmología 102 A

## 10 Principales Motivos de Consulta enero – septiembre 2005

Causa	No. de consultas	%
Ametropias	4,325	18.37
Cataratas	2,771	11.77
Retinopatía diabética	2,251	9.56
Glaucoma	1,885	8
Conjuntivitis y blefaroconjuntivitis	1,693	7.19
Afección vías lagrimales	752	3.19
Estrabismo	715	3.04
Pterigion y depósitos conjuntivales	678	2.88
Cuidados posteriores a cirugía	616	2.62
Desprendimiento de retina	483	2.05
Otros	<b>7,379</b>	31.33
<b>Total</b>	<b>23,548</b>	<b>100%</b>

Nota: los diagnósticos que en este cuadro se presentan son de acuerdo a la afección principal

## 10 Diagnósticos de Egresos Más Frecuentes enero – septiembre 2005

Causa	Femenino	Masculino	Total
Catarata	291	215	506
Diabetes mellitus	59	47	106
Estrabismo	44	27	71
Trastorno del aparato lagrimal	47	20	67
Pterigion	40	24	64
Desprendimiento de retina	15	42	57
Glaucoma	27	21	48
Alteraciones de la cornea	19	19	38
Herida penetrante de globo ocular	7	20	27
Neoplasias	12	12	24
Otros	126	154	280
<b>Total</b>	<b>687</b>	<b>601</b>	<b>1,288</b>

Nota: los diagnósticos que en este cuadro se presentan son de acuerdo a la afección principal





Oftalmología 102 A

Principales Causas de Defunción enero – septiembre 2005

Causa	Femenino	Masculino	Total
<b>Neoplasias</b>	1	1	2
Pancreatitis aguda	1	0	1
Úlcera gástrica	0	1	1
Obstrucción intestinal	1	0	1
<b>Total</b>	<b>3</b>	<b>2</b>	<b>5</b>

Nota: los diagnósticos que en este cuadro se presentan son de acuerdo a la afección principal

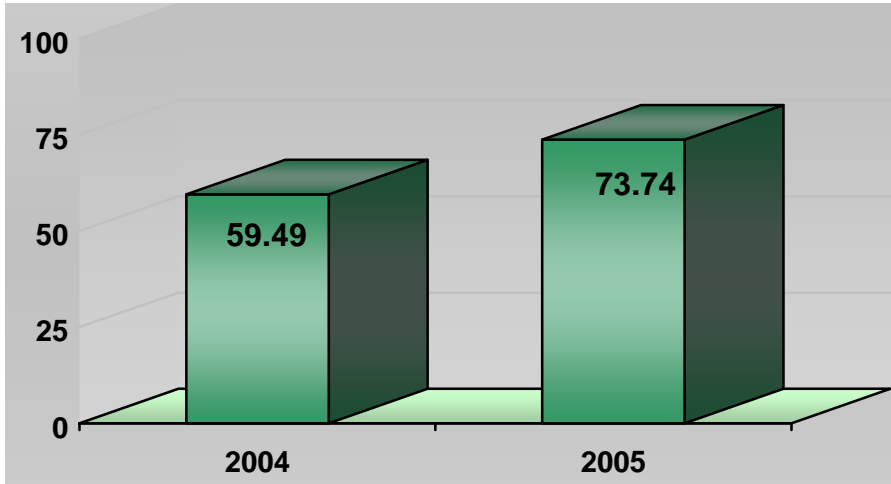
Principales Cirugías y Procedimientos No Quirúrgicos enero – septiembre 2005

Causa	Femenino	Masculino	Total
Extracción de catarata	484	408	892
Sondeo de conductos lagrimales	86	53	139
Excisión de pterigión	82	55	137
Ciclocrioterapia	59	58	117
Excisión de chalazión	81	31	112
Operación sobre músculos extraoculares	66	45	111
Vitrectomía y operación de cuerpo vítreo	37	70	107
Trabeculectomía	33	31	64
Reparación de laceración corneal y lesión de cornea	5	31	36
Inyección subconjuntival	14	17	31
Otros	267	244	511
<b>Total</b>	<b>1214</b>	<b>1043</b>	<b>2257</b>

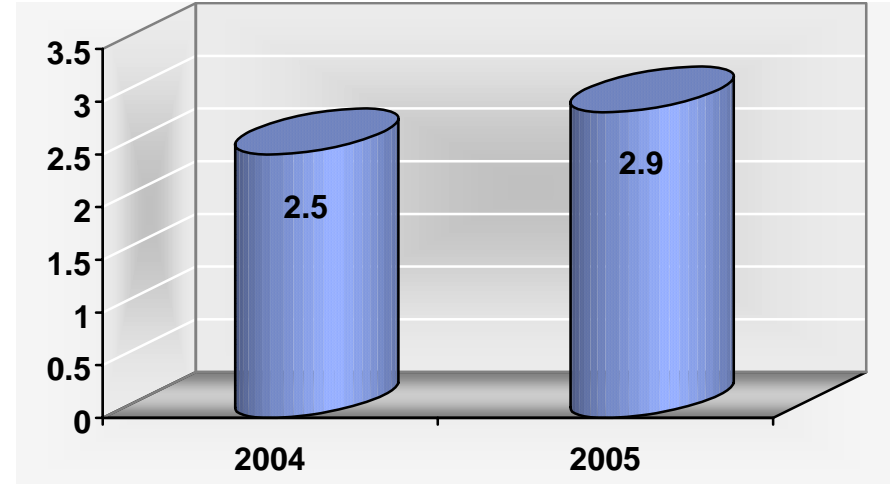
Nota: los diagnósticos que en este cuadro se presentan son de acuerdo a la afección principal



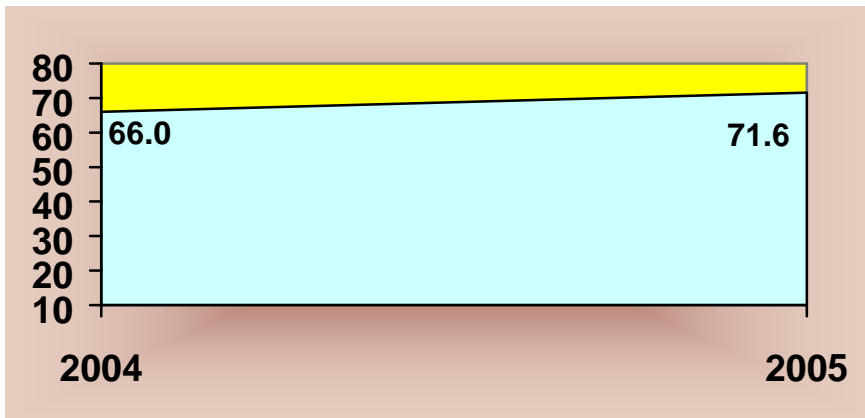
### OFTALMOLOGÍA 102 A



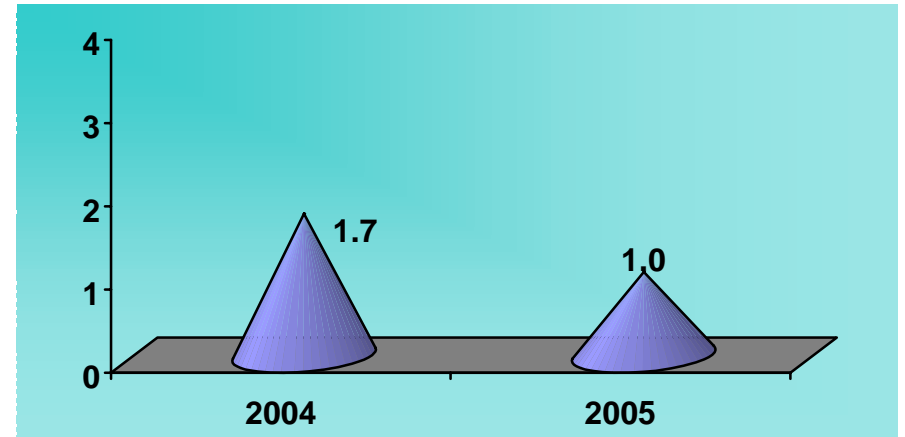
PORCENTAJE DE OCUPACIÓN



PROMEDIO DE DÍAS ESTANCIA



ÍNDICE DE ROTACIÓN



INTERVALO DE SUSTITUCIÓN



## Oftalmología 102 A

## Recursos Humanos

Categoría	Turno					Total
	Matutino	Vespertino	Nocturno	Completo	Sab, dom, y fest	
<b>Rama médica</b>						
Jefe de servicio	5	0	0	0	0	5
Supervisor medico en área normativa	2	0	0	0	0	2
Medico especialista "A"	4	1	0	0	0	5
Medico especialista "B"	8	0	0	0	0	8
Medico especialista "C"	7	1	0	0	0	8
<b>Rama de enfermería</b>						
Enfermera jefe de servicio	2	0	0	0	0	2
Enfermera general titulada "A"	9	1	4	0	0	14
Auxiliar de enfermería "A"	3	1	0	0	0	4
Enfermera general titulada "B"	3	1	1	0	0	5
Auxiliar de enfermería "B"	2	2	0	0	0	4
Enfermera especialista "B"	2	0	0	0	0	2
<b>Rama paramédica</b>						
Técnico laboratorista "A"	1	0	0	0	0	1
Técnico en optometría	1	0	0	0	0	1
Dietista	1	0	0	0	0	1
Cocinero en hospital	0	1	0	0	0	1
Afanadora	5	0	0	0	1	6
Camillero	2	0	0	0	1	3
<b>Rama afín administrativa</b>						
Apoyo administrativo en salud a-7	3	1	0	0	0	4
Apoyo administrativo en salud a-6	1	0	0	0	0	1
Apoyo administrativo en salud a-4	4	0	0	0	0	4
Apoyo administrativo en salud a-3	1	0	0	0	0	1
<b>Total</b>	<b>66</b>	<b>9</b>	<b>5</b>	<b>0</b>	<b>2</b>	<b>82</b>

Fuente: dirección de recursos humanos

**Oftalmología 102 A****Equipo de Cómputo**

Descripción del equipo	Procedencia (adquisición o donación)	Año de adquisición	Procesador	Velocidad en mhz	Cantidad
C.p.u. printaform - printaform	Adquisición	02/01/00	Amd-k6	66	1
C.p.u. lanix – pentium	Adquisición	01/01/90	80486	100	1
C.p.u. lanix -- pentium	Adquisición	01/01/90	80586/pentium	100	1
C.p.u. printaform – 9386 s2	Adquisición	01/01/90	Amd-duron	500	1
C.p.u. compaq - deskpro	Adquisición	01/01/99	80586/pentium	166	1
C.p.u. alaska paxsón 4	Adquisición	14/10/03	Athión xp 2000+	1.67	2
<b>Total</b>					<b>7</b>

Fuente: subdirección. De sistemas administrativos

**Impresoras**

Descripción del equipo	Modelo	Tipo	Cantidad
Impresora epson	Stylus 840	Inyección	1
Impresora epson	Stylus	Inyección	1
Impresora hp	33481 a laser jet iiip	Laser	1
Impresora hp	C3941 a laser jet 5l	Laser	2
Impresora manes man	Ut 81	Matriz	1
Impresora ophia	Mt 81	Matriz	1
<b>Total</b>			<b>7</b>

Fuente: subdirección. De sistemas administrativos

**Reguladores y Fuentes de Potencia Ininterrumpidas**

Descripción del equipo	Marca	Modelo	Tipo	Potencia v.a.	Cantidad
Regulador	Vica	Ligth ii		1200	1
Unidad de potencia ininterrumpidas/regulador	Vica	Fupir 300		300	1
Unidad de potencia ininterrumpidas/regulador	Sola basic	Pc 1000		1000	1
<b>Total</b>					<b>3</b>

Fuente: subdirección. De sistemas administrativos



### Oftalmología 102 A

#### Equipo medico

Descripción	Modelo	Marca	Año de adquisición	Procedencia (adquisición o donación)	No. de equipos
Bisturi	547	KOI	26/08/05	Donación	1
<b>Total</b>					<b>1</b>

Fuente: departamento de inventarios

#### Equipo de Diagnóstico

Descripción	Modelo	Marca	Año de adquisición	Procedencia (adquisición o donación)	No. de equipos
Lámpara de hendidura de mesa		Topcon	2004	Donación	1
Tonometro de aplanación		Haag-streit	2004	Donación	1
<b>Total</b>					<b>2</b>

Fuente: departamento de inventarios

#### Equipo de Tratamiento

Descripción	Modelo	Marca	Año de adquisición	Procedencia (adquisición o donación)	No. de equipos
Láser argon	930	Coherent medical	1990	Adquisición	1
Láser yag	Novus	Coherent medical	1992	Adquisición	1
Láser yag	Ar 2000	Nidek	1992	Adquisición	1
Láser yag	Visulas yag ii	Zeiss	2000	Adquisición	1
<b>Total</b>					<b>4</b>

Fuente: departamento de inventarios



Oftalmología 102 A

Equipo Quirúrgico

Descripción	Modelo	Marca	Año de adquisición	Procedencia (adquisición o donación)	No. de equipos
Maquina de anestesia	8080	Plarre			1
Maquina de anestesia	8092	Plarre			1
Maquina de anestesia	Am 1100	Penlon			1
Electro-cirugía	8065-8044-01	Alcon			3
Criocirugía	Ce-82	Frigitroni cs			2
Monitor ecg spo2	Satlite plus	Dates			2
Capnografo (monitor)	602-13	Criticare			1
Microscopio quirúrgico	Op-mi	Carl zeiss			4
Microscopio quirúrgico	Op-mi-7	Carl zeiss			1
Microscopio quirúrgico	Wildm 690	Leica			1
Microscopio quirúrgico	Dme	Olimpus			1
Desfibrilador	Code master	H.p.			1
Microscopio quirúrgico		Leica			1
<b>Total</b>					<b>20</b>



Salud



Hospital General de México O.D.

## Hematología 103 A

### Comparativo de Productividad enero – septiembre / 2004-2005

Actividad	2004				2005			
	Programado	Realizado	% de avance	Calificación	Programado	Realizado	% de avance	Calificación
Consultas de primera vez	503	1,580	314.12	V	534	1,539	288.20	V
Consultas subsecuentes	2,702	3,897	144.23	V	2,847	4,887	171.65	V
<b>Total</b>	<b>3,205</b>	<b>5,477</b>	<b>170.89</b>	<b>V</b>	<b>3,381</b>	<b>6,426</b>	<b>190.06</b>	<b>V</b>
Ingresos		325				319		
Egresos	400	440	110.00	V	431	470	109.05	V
Días paciente	5,114	6,024	117.79	V	5,754	6,056	105.25	V
Días cama	6,600	6,600	100.00	V	6,576	6,576	100.00	V
Porcentaje de ocupación	77.48	91.27	117.80	V	87.50	92.09	105.25	V



## Hematología 103 A

## 10 Principales Motivos de Consulta enero – septiembre 2005

Causa	No. de consultas	%
Leucemia linfoblástica aguda	1,474	22.94
Enfermedad no hodgkin	932	14.5
Púrpura trombocitopenica idiopática	848	13.2
Leucemia no especificada	530	8.25
Anemias	497	7.73
Leucemia mieloide crónica	292	4.54
Enfermedad de hodgkin	280	4.36
Leucemia mieloide aguda	217	3.38
Síndrome mielo displásico	202	3.14
Leucemia mieloide no especificada	176	2.74
Otros	978	15.22
<b>Total</b>	<b>6,426</b>	<b>100%</b>

Nota: los diagnósticos que en este cuadro se presentan son de acuerdo a la afección principal

## 10 Diagnósticos de Egreso Más Frecuentes enero – septiembre 2005

Causa	Femenino	Masculino	Total
Leucemia linfoblástica aguda	73	71	144
Linfoma no hodgkin	32	51	83
Leucemia mieloide aguda	27	40	67
Anemia aplastica	19	14	33
Mieloma múltiple	10	18	28
Púrpura trombocitopenica ideopatica	11	6	17
Enfermedad de hodgkin	2	13	15
Leucemia mieloide crónica	2	12	14
Anemia refractaria con exceso de blastos	8	6	14
Anemias hemolíticas auto inmune	6	6	12
Otros	19	24	43
<b>Total</b>	<b>209</b>	<b>261</b>	<b>470</b>

Nota: los diagnósticos que en este cuadro se presentan son de acuerdo a la afección principal





Hematología 103 A

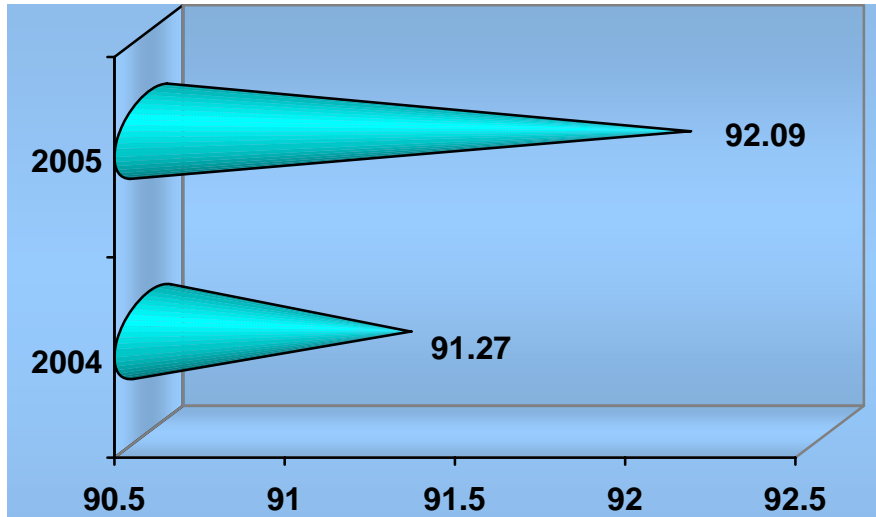
10 Principales Causas de Defunción enero – septiembre 2005

Causa	Femenino	Masculino	Total
Leucemia linfoblástica aguda	18	8	26
Leucemia mieloide aguda	8	4	12
Anemia aplastica	4	4	8
Linfoma no hodgkin	3	4	7
Púrpura trombocitopenica idiopática	3	1	4
Mieloma múltiple	3	1	4
Leucemia mieloide crónica	0	3	3
Enfermedad de hodgkin	0	3	3
Leucemia promielocitica aguda	1	1	2
Otro síndrome mielodisplasico	1	1	2
Otros	0	4	4
<b>Total</b>	<b>41</b>	<b>34</b>	<b>75</b>

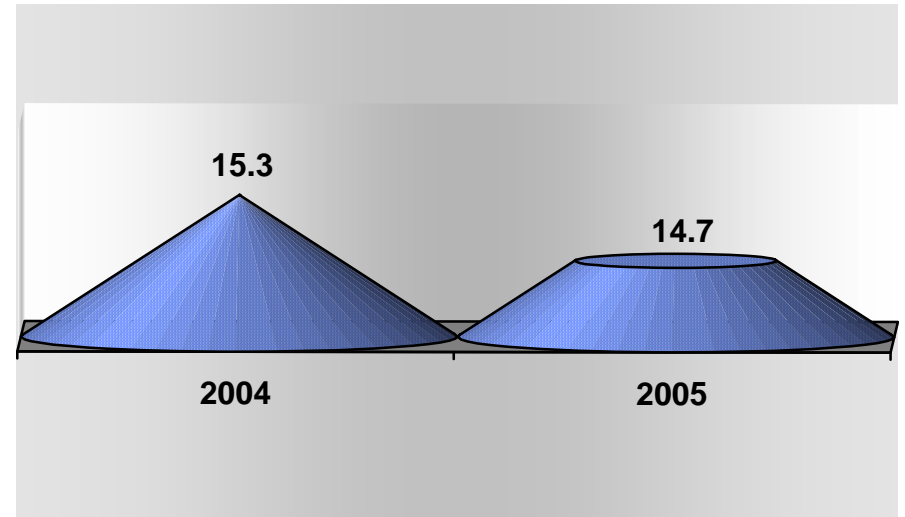
Nota: los diagnósticos que en este cuadro se presentan son de acuerdo a la afección principal




### HEMATOLOGÍA 103 A



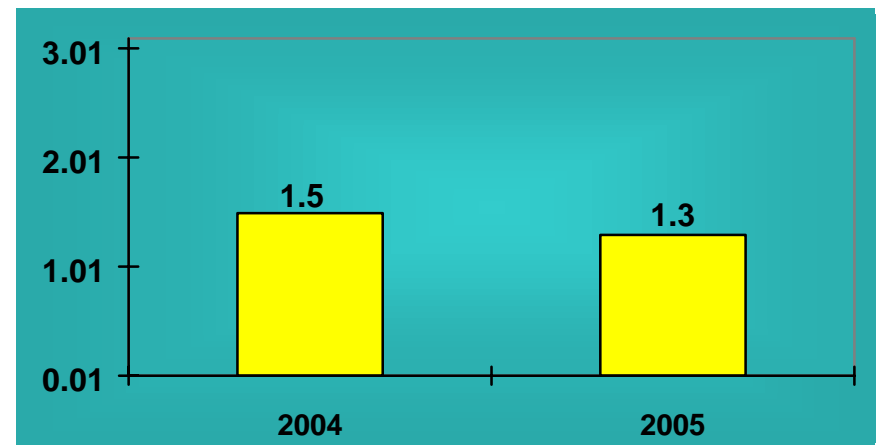
PORCENTAJE DE OCUPACIÓN



PROMEDIO DE DÍAS ESTANCIA



ÍNDICE DE ROTACIÓN



INTERVALO DE SUSTITUCIÓN



Salud



Hospital General de México O.D.

## Hematología 103 A

### Recursos Humanos

Categoría	Turno					Total
	Matutino	Vespertino	Nocturno	Completo	Sab, dom, y festivos	
<b>Rama médica</b>						
Medico especialista "A"	1	1	0	0	0	2
Medico especialista "B"	3	0	0	0	0	3
Medico especialista "C"	6	1	0	0	0	7
<b>Rama de enfermería</b>						
Jefe de enfermeras "C"	1	0	0	0	0	1
Enfermera general titulada "A"	7	2	2	0	0	11
Auxiliar de enfermería "A"	0	5	4	0	0	9
Enfermera general titulada "B"	0	0	1	0	0	1
<b>Rama paramédica</b>						
Químico "A"	4	0	0	0	0	4
Biólogo "A"	1	1	0	0	0	2
Técnico laboratorista "A"	4	1	0	0	0	5
Auxiliar de lab. Bioterio "A"	3	0	0	0	0	3
Cocinero en hospital	0	0	0	0	1	1
Laboratorista "A"	1	0	0	0	0	1
Químico de sección de laboratorio de a.c."A"	0	1	0	0	0	1
Químico "C"	2	0	0	0	0	2
Laboratorista "B"	1	0	0	0	0	1
Afanadora	5	1	2	1	0	9
<b>Subtotal</b>	<b>39</b>	<b>13</b>	<b>9</b>	<b>1</b>	<b>1</b>	<b>63</b>



**Hematología 103 a**

**Recursos Humanos**

Categoría	Turno					Total
	Matutino	Vespertino	Nocturno	Completo	Sab, dom, y festivos	
<b>Investigación</b>						
Investigador en ciencias médicas "F"	0	0	0	1	0	1
<b>Rama afín administrativa</b>						
Apoyo administrativo en salud a-6	2	0	0	0	0	2
Apoyo administrativo en salud a-4	1	0	0	0	0	1
Apoyo administrativo en salud a-3	1	1	0	0	0	2
<b>Subtotal</b>	<b>4</b>	<b>1</b>	<b>0</b>	<b>1</b>	<b>0</b>	<b>6</b>
<b>Total</b>	<b>43</b>	<b>14</b>	<b>9</b>	<b>2</b>	<b>1</b>	<b>69</b>

Fuente: dirección de recursos humanos

**Hematología 103 A****Equipo de Cómputo**

Descripción del equipo	Procedencia (adquisición o donación)	Año de adquisición	Procesador	Velocidad en mhz	Cantidad
C.p.u. compaq dp2000	Adquisición	01/01/90	Pentium mmx	166	1
C.p.u. estudio works	Adquisición	01/01/90	80586/pentium	133	1
C.p.u. lanix genesis	Adquisición	01/01/99	Pentium iii	800	1
C.p.u. compaq deskpro	Adquisición	01/01/99	Pentium ii	233	1
C.p.u. ibm 466dx2/dp	Adquisición	01/01/99	80486	66	1
C.p.u. alaska paxson 4	Adquisición	23/10/03	Athion xp 2000+	1.67	1
<b>Total</b>					<b>6</b>

Fuente: subdirección de sistemas administrativos

**Impresoras**

Descripción del equipo	Modelo	Tipo	Cantidad
Impresora epson	Stylus color 300	Inyección	1
Impresora canon	Bjc-210	Inyección	1
<b>Total</b>			<b>2</b>

Fuente: subdirección de sistemas administrativos

**Reguladores y Fuentes de Potencia Ininterrumpidas**

Descripción del equipo	Marca	Modelo	Tipo	Potencia v.a.	Cantidad
Regulador	Compleat	Erv-4-012		1300	1
Regulador	Vica	Light ii		1200	1
Unidad de potencia ininterrumpidas / regulador	Tripp lite	Ls604m		200	1
<b>Total</b>					<b>3</b>

Fuente: subdirección de sistemas administrativos



**Hematología 103 A**

**Equipo de Diagnóstico**

Descripción	Modelo	Marca	Año de adquisición	Procedencia (adquisición o donación)	No. de equipos
Planchas calefactoras	Cimarec2 sp-46925	Barnstead thermolyne			2
Planchas calefactoras	Type 1900 hp-a1915b	Sybron thermolyne			1
Planchas calefactoras	Molda	Linberg			1
Estufa	Ec-445	Mapsa			1
Estufa	S / modelo	Bosworth s.a.			1
Estufa	S / modelo	J.m.o.			1
<b>Total</b>					<b>7</b>

Fuente: departamento de inventarios



## Audiología y Foniatría 104 B

## Comparativo de Productividad enero – septiembre / 2004-2005

Actividad	2004				2005			
	Programado	Realizado	% de avance	Calificación	Programado	Realizado	% de avance	Calificación
Consultas de primera vez	2,076	3,376	162.62	V	2,266	3,741	165.09	V
Consultas subsecuentes	2,291	2,422	105.72	V	2,141	2,783	129.99	V
<b>Total</b>	<b>4,367</b>	<b>5,798</b>	<b>132.77</b>	<b>V</b>	<b>4,407</b>	<b>6,524</b>	<b>148.04</b>	<b>V</b>

## 10 principales motivos de consulta enero – septiembre 2005

Causa	No. de consultas	%
Presbiacusia e hipoacusia	1,993	30.55
Otitis media	1,672	25.63
Otoesclerosis	322	4.94
Disfunción del laberinto y laberintitis	293	4.49
Efectos del ruido sobre oído interno	289	4.43
Laberintopatía postural	180	2.76
Neoplasias	163	2.5
Parálisis de cuerdas vocales	157	2.41
Osteopetrosis	151	2.31
Examen de oídos y de la audición	145	2.22
Otros	<b>1,159</b>	17.76
<b>Total</b>	<b>6,524</b>	<b>100%</b>

Nota: los diagnósticos que este cuadro se presentan son de acuerdo a la afección principal



**Audiología y Foniatría 104 B**

**Comparativo de Productividad enero – septiembre / 2004-2005**

<b>Tratamientos</b>	<b>2004</b>	<b>2005</b>
Emisiones otoacusticas	1,696	1,918
Valoraciones psicopedagógicas	527	785
Adaptación de auxiliar auditivo eléctrico (a.a.e.)	427	428
Potenciales auditivos	270	271
Laringostroboscopia	64	86
Mapeos	25	53
<b>Total</b>	<b>3,009</b>	<b>3,541</b>

<b>Otras actividades</b>	<b>2004</b>	<b>2005</b>
Audiometrías	1,946	2,236
Terapia de voz	400	390
Laboratorio de voz	485	0
Terapia de lenguaje	4,533	3,593
Neurolingüística	1,355	1,526
Historia clínica y exploración física	1,973	2,162
Impedanciometria	1,442	1,715
Sesiones de asesoría para pacientes en protocolo de implante coclear	24	9
Sesión de asesoría a padres o terapeutas	144	9
Prueba supral I.	14	1
Aud. Campo libre ic.	28	19
	<b>12,344</b>	<b>11,660</b>





## Audiología Y Foniatría 104 B (Recursos Humanos)

Categoría	Turno					Total
	Matutino	Vespertino	Nocturno	Completo	Sab, dom, y fest	
<b>Rama médica</b>						
Jefe de servicio	1	0	0	0	0	1
Medico especialista "A"	4	0	0	0	0	4
Medico especialista "C"	1	0	0	0	0	1
<b>Rama de enfermería</b>						
Enfermera general titulada "A"	1	0	0	0	0	1
Enfermera general titulada "B"	1	0	0	0	0	1
Enfermera especialista "B"	0	1	0	0	0	1
<b>Rama paramédica</b>						
Terapeuta especializado	3	0	0	0	0	3
Terapeuta	4	0	0	0	0	4
Profesional en comunicación humana	1	0	0	0	0	1
Afanadora	1	0	0	0	0	1
Camillero	1	0	0	0	0	1
<b>Rama afín administrativa</b>						
Apoyo administrativo en salud a-7	1	0	0	0	0	1
Apoyo administrativo en salud a-6	0	0	1	0	0	1
Apoyo administrativo en salud a-4	1	0	0	0	0	1
<b>Total</b>	<b>20</b>	<b>1</b>	<b>1</b>	<b>0</b>	<b>0</b>	<b>22</b>

fuente: dirección de recursos humanos

## Equipo de Cómputo

Descripción del equipo	Procedencia (adquisición o donación)	Año de adquisición	Procesador	Velocidad en mhz	Cantidad
C.p.u. compaq deskpro exd	Adquisición	12/12/00	Pentium iii	733	1
C.p.u. compaq presario 460	Adquisición	01/01/90	80486	33	1
C.p.u. inova sunrt power	Adquisición	23/12/99	Pentium ii	233	1
C.p.u. compaq dp2000	Adquisición	01/01/90	Pentium mmx	166	1
C.p.u. ibm lm7	Adquisición	01/01/90	80486	66	1
<b>Total</b>					<b>5</b>

Fuente: subdirección de sistemas administrativos



## Audiología y Foniatría 104 B

## Impresoras

Descripción del equipo	Modelo	Tipo	Cantidad
Impresora hp	Desk jet 500c	Inyección	1
Impresora hp	Laser jet 5l	Laser	1
<b>Total</b>			<b>2</b>

Fuente: subdirección de sistemas administrativos

## Reguladores y Fuentes de Potencia Ininterrumpidas

Descripción del equipo	Marca	Modelo	Tipo	Potencia v.a.	Cantidad
Regulador	Cobol	50016		300	1
Regulador	Merak	200fr		500	1
Unidad de potencia ininterrumpidas / regulador	Vica	Fupir 400		600	1
Unidad de potencia ininterrumpidas / regulador	Sala basic	Micro sr 1000		200	1
Unidad de potencia ininterrumpidas / regulador	Tripp lite	Omnismart 850		850	1
Unidad de potencia ininterrumpidas / regulador	Sala basic	Micro sr 1000	pnp	750	1
Unidad de potencia ininterrumpidas / regulador	Sala basic	Microst-800		850	1
<b>Total</b>					<b>7</b>

Fuente: subdirección de sistemas administrativos

## Equipo de Diagnostico

Descripción del equipo	Modelo	Marca	Año de adquisición	Procedencia (adquisición o donación)	No. de equipos
Sistemas de potenciales evocados	Gsi	Grason stadler	28/01/04	Presupuesto	1
<b>TOTAL</b>					<b>1</b>



Salud



Hospital General de México O.D.

Urología 105 A

Comparativo de Productividad enero – septiembre / 2004-2005

Actividad	2004				2005			
	Programado	Realizado	% de avance	Calificación	Programado	Realizado	% de avance	Calificación
Consultas de primera vez	6,014	6,676	111.01	V	7,676	6,276	81.76	R
Consultas subsecuentes	9,607	11,230	116.89	V	11,951	12,271	102.68	V
<b>Total</b>	<b>15,621</b>	<b>17,906</b>	<b>114.63</b>	<b>V</b>	<b>19,627</b>	<b>18,547</b>	<b>94.50</b>	<b>A</b>
Ingresos		1,480				1,811		
Egresos	1,473	1,473	100.00	V	1,383	1,628	117.72	V
Intervenciones quirúrgicas	627	1,235	196.97	V	1,043	1,410	135.19	V
Procedimientos no quirúrgicos		415				1,260		
Días paciente	10,898	10,904	100.06	V	11,683	11,125	95.22	A
Días cama	<b>13,750</b>	13,750	100.00	V	13,700	13,700	100.00	V
Porcentaje de ocupación	79.26	79.30	100.05	V	85.28	81.20	95.22	A



## Urología 105 A

## 10 Principales Motivos de Consulta enero – septiembre 2005

Causa	No. de consultas	%
Hiperplasia prostática	4,322	23.3
Infección vías urinarias	2,447	13.19
Calculo en riñón y vías urinarias	2,423	13.06
Neoplasias	1,457	7.86
Estrechez uretral	824	4.44
Ajuste de dispositivo urinario	799	4.31
Cuidados posterior a la cirugía	752	4.05
Impotencia sexual de origen orgánico	573	3.09
Alteración de estática pélvica	503	2.71
Prostatitis	358	1.93
Otros	4,089	22.06
<b>Total</b>	<b>18,547</b>	<b>100%</b>

Nota: los diagnósticos que en este cuadro se presentan son de acuerdo a la afección principal

## 10 Diagnósticos de Egreso más frecuentes enero – septiembre 2005

Causa	Femenino	Masculino	Total
Calculo de vías urinarias y riñón	164	141	305
Hiperplasia de próstata	0	261	261
Neoplasias	23	185	208
Insuficiencia renal crónica	19	57	76
Prepucio redundante, fimosis	0	73	73
Varices escrotales	0	59	59
Torsión y estrechez ureteral	2	56	58
Estrechez uretral	8	41	49
Reparación de hernias	2	36	38
Hidrocele	0	32	32
Otros	111	358	469
<b>Total</b>	<b>329</b>	<b>1,299</b>	<b>1,628</b>

Nota: los diagnósticos que en este cuadro se presentan son de acuerdo a la afección principal



### Urología 105 A

#### Principales Causas de Defunción enero – septiembre 2005

Causa	Femenino	Masculino	Total
Diabetes mellitus	4	3	7
Neoplasias	1	4	5
Calculo de riñón	3	0	3
Trastorno vascular agudo de los intestinos	1	1	2
Colecistitis y colelitiasis	1	1	2
Ruptura de aneurisma de la aorta abdominal	0	1	1
Septicemia	1	0	1
Pancreatitis aguda	0	1	1
Síndrome nefrítico crónico	1	0	1
Choque	0	1	1
Otros	0	5	5
<b>Total</b>	<b>12</b>	<b>17</b>	<b>29</b>

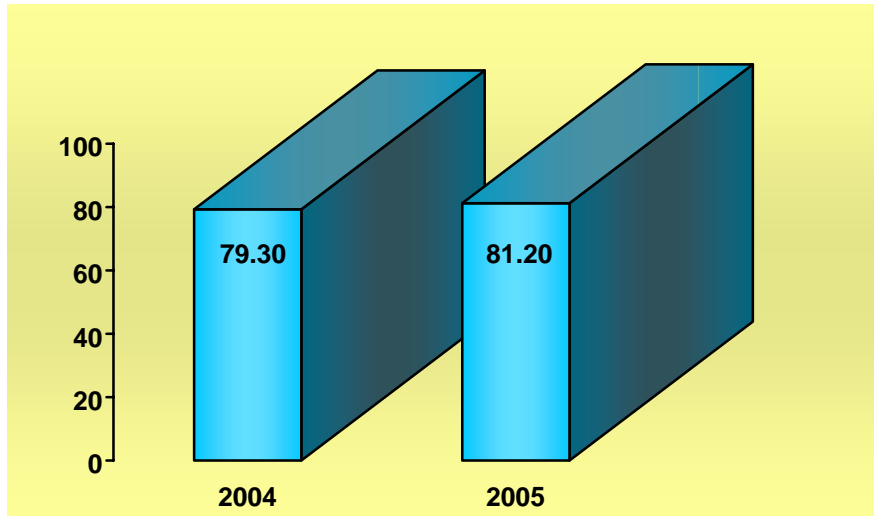
Nota: los diagnósticos que este cuadro se presentan son de acuerdo a la afección principal

#### Principales Cirugías y Procedimientos No Quirúrgicos enero – septiembre 2005

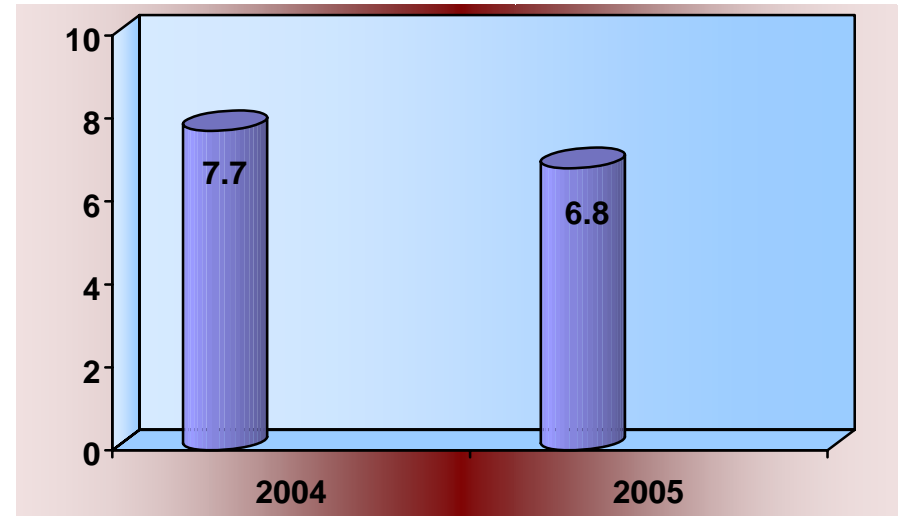
Causa	Femenino	Masculino	Total
Ureteroscopia y cistoscopia	466	620	1,086
Prostatectomía	0	274	274
Litotripsia extra corporea	75	71	146
Cateterismo ureteral	81	51	132
Biopsia cerrada de próstata	0	123	123
Excisión de varicocele e hidrocele	0	91	91
Extracción de dispositivo de drenaje peritoneal	49	39	88
Orquiectomía	0	83	83
Uretrotomía y liberación de estenosis uretral	2	74	76
Circuncisión	0	69	69
Otros	140	362	502
<b>Total</b>	<b>813</b>	<b>1,857</b>	<b>2,670</b>



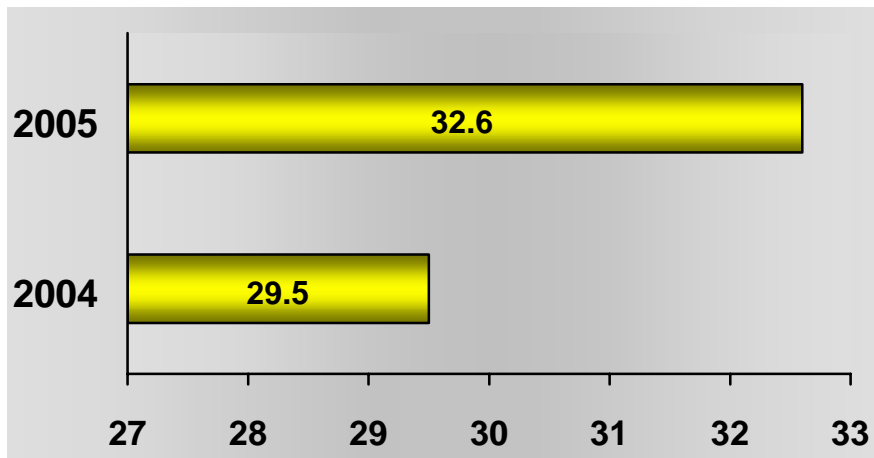
**UROLOGÍA 105 A**



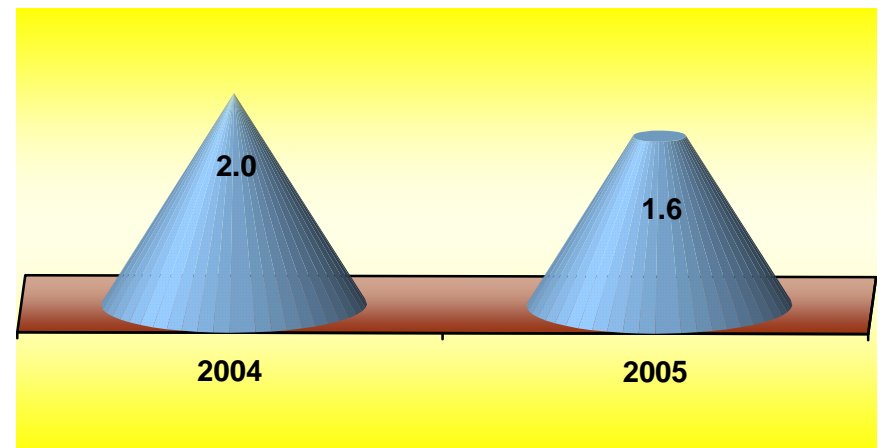
**PORCENTAJE DE OCUPACIÓN**



**PROMEDIO DE DÍAS ESTANCIA**



**ÍNDICE DE ROTACIÓN**



**INTERVALO DE SUSTITUCIÓN**



## Urología 105 A

## Recursos Humanos

Categoría	Turno					Total
	Matutino	Vespertino	Nocturno	Completo	Sab, Dom, Y Fest	
<b>Rama médica</b>						
Jefe de servicio	3	0	0	0	0	3
Medico especialista "A"	0	1	0	0	0	1
Medico especialista "B"	4	0	0	0	0	4
Medico especialista "C"	9	0	0	0	0	9
<b>Rama de enfermería</b>						
Jefe de enfermeras "C"	1	0	0	0	0	1
Enfermera jefe de servicio	1	0	1	0	0	2
Enfermera especialista "A"	2	0	0	0	0	2
Enfermera general titulada "A"	18	6	7	0	0	31
Auxiliar de enfermería "A"	4	7	3	0	0	14
Enfermera general titulada "B"	2	1	3	0	0	6
Auxiliar de enfermería "B"	0	0	3	0	0	3
<b>Rama paramédica</b>						
Coordinador paramédico en área normativa "B"	1	0	0	0	0	1
Cocinero en hospital	0	0	0	0	2	2
Afanadora	5	2	2	0	0	9
Camillero	4	0	1	0	0	5
<b>Rama afín administrativa</b>						
Apoyo administrativo en salud a-7	2	0	0	0	0	2
Apoyo administrativo en salud a-6	1	0	0	0	0	1
Apoyo administrativo en salud a-5	2	0	0	0	0	2
Apoyo administrativo en salud a-2	0	0	0	0	1	1
<b>Total</b>	<b>59</b>	<b>17</b>	<b>20</b>	<b>0</b>	<b>3</b>	<b>99</b>

Fuente: dirección de recursos humanos



Urología 105 A

Equipo de Cómputo

Descripción del equipo	Procedencia (adquisición o donación)	Año de adquisición	Procesador	Velocidad en mhz	Cantidad
C.p.u. acer power 5200	Adquisición	01/01/90	Pentium ii	400	1
C.p.u. dell 4/33l	Adquisición	01/01/90	80486	33	1
C.p.u. alaska paxson 4	Adquisición	14/10/03	Athion xp 2000+	1.67	1
<b>Total</b>					<b>3</b>

Fuente: subdirección. De sistemas administrativos

Impresoras

Descripción del equipo	Modelo	Tipo	Cantidad
Impresora hp	Pain jet	Inyección	1
Impresora hp	Laser jet 5l	Laser	1
<b>Total</b>			<b>2</b>

Fuente: subdirección. De sistemas administrativos

Reguladores y Fuentes de Potencia Ininterrumpidas

Descripción del equipo	Marca	Modelo	Tipo	Potencia v.a.	Cantidad
Unidad de potencia ininterrumpidas/regulador	Tripp lite	60610s s/s		200	1
Unidad de potencia ininterrumpidas/regulador	Tripp lite	Omni star 1050		600	1
Unidad de potencia ininterrumpidas/regulador	Sola basic	Cvh cat 63-13-220		2000	1
<b>Total</b>					<b>3</b>

Fuente: subdirección de sistemas administrativos





## Urología 105 A

## Equipo de Imagenología

Descripción	Modelo	Marca	Año de adquisición	Procedencia (adquisición o donación)	No. de equipos
Arco en c	900	Dyasonic		Adquisición	1
<b>Total</b>					<b>1</b>

Fuente: departamento de inventarios

## Equipo de Diagnóstico

Descripción	Modelo	Marca	Año de adquisición	Procedencia (adquisición o donación)	No. de equipos
Foroblicuo de 30	M3-usa elite	Circon/acmi	2001	Adquisición	1
Elemento de trabajo	Mc. Carthy	Circon/acmi	2001	Adquisición	1
Camisa y obturador para resectoscopio 26 fr	Usa-elite	Circon/acmi	2001	Adquisición	1
Camisa y obturador para resectoscopio 24 fr	Usa-elite	Circon/acmi	2001	Adquisición	1
Fuente de iluminación de fibra óptica	Fd-1870	Circon/acmi	2001	Adquisición	1
Litotriptor electrohidraulico		Acmi	2004	Donación	1
Elite autoclave 30°	M3-30ª	Acmi	2004	Donación	1
Foroblicuo magnavisión	Fo-8168m	Acmi	2004	Donación	1
Camisa y obturador para citoscopio 17 fr	G117	Acmi	2004	Donación	1
Camisa y obturador para citoscopio 21 fr	G121	Acmi	2004	Donación	1
Elemento de trabajo mc carthy	4801	Acmi	2004	Donación	1
Sistema de ultrasonido c/2 transductores	Cnm - 5	Alakc	2005	Donación	1
<b>Total</b>					<b>12</b>

Fuente: departamento de inventarios



## Urología 105 A

## Equipo Quirúrgico

Descripción	Modelo	Marca	Año de adquisición	Procedencia (adquisición o donación)	No. de equipos
Maquina de anestesia	8080	Plarre			1
Maquina de anestesia	8092	Plarre			2
Monitor ecg, temp., presión spo2, pleth	402	Ivy			1
Monitor ecg.spo2	Satlite plus	Dates			1
Electro-cirugía	Icc 380	Erbe			2
Monitor de oximetria	Biox 3700	Ohmeda			1
Desfibrilador	3605 x	Mrl			1
Electro-cirugía	Sse 2l	Valleylab			2
Electro-cirugía	Force 2	Valleylab			1
Monitor ecg. Presión		H.p.			1
<b>Total</b>					<b>13</b>

Fuente: departamento de inventarios

## Equipo de Tratamiento

Descripción	Modelo	Marca	Año de adquisición	Procedencia (adquisición o donación)	No. de equipos
Consola de mando con monitor y teclado	Duet	Direx	2005	Donación	1
Sistema de fluoroscopia	Duet	Direx	2005	Donación	1
Mesa de tratamiento	Duet	Direx	2005	Donación	1
Generador doble cañón	Duet	Direx	2005	Donación	1
Sistema láser	Wom láser u 100	Freddy techconolgy	2005	Donación	1
Ureteropieloscopio	Dur-8	Acmi	2005	Donación	1
<b>Total</b>					<b>6</b>

Fuente: departamento de inventarios



## Nefrología 105 B

## Comparativo de Productividad enero – septiembre / 2004-2005

Actividad	2004				2005			
	Programado	Realizado	% de avance	Calificación	Programado	Realizado	% de avance	Calificación
Consultas de primera vez	847	952	112.40	V	1,129	1,012	89.64	A
Consultas subsecuentes	3,038	4,671	153.75	V	3,648	4,444	121.82	V
<b>Total</b>	<b>3,885</b>	<b>5,623</b>	<b>144.74</b>	<b>V</b>	<b>4,777</b>	<b>5,456</b>	<b>114.21</b>	<b>V</b>
Ingresos		997				922		
Egresos	1,112	1,114	100.18	V	1,214	1,051	86.57	R
Intervenciones quirúrgicas	789	478	60.58	R	256	573	223.83	V
Procedimientos no quirúrgicos		3,023				3,283		
Días paciente	4,616	5,294	114.69	V	5,087	5,255	103.30	V
Días cama	5,775	5,775	100.00	V	5,754	5,746	99.86	V
Porcentaje de ocupación	79.93	91.67	114.69	V	88.41	91.45	103.44	V

## 10 Principales Motivos de Consulta enero – septiembre 2005

Causa	No. de consultas	%
Diabetes mellitus	1,815	33.27
Síndrome nefrítico crónico	1,061	19.45
Insuficiencia renal crónica	670	12.28
Hipertensión arterial	313	5.74
Trastorno de riñón y uréter no especificado	262	4.8
Nefropatía hereditaria	132	2.42
Uropatía obstructiva	122	2.24
Enfermedad renal hipertensiva	113	2.07
Pielonefritis crónica	110	2.02
Riñón poliquístico	101	1.85
Otros	<b>757</b>	13.86
<b>Total</b>	<b>5,456</b>	<b>100%</b>

Nota: los diagnósticos que en este cuadro se presentan son de acuerdo a la afección principal



Nefrología 105 B

10 Diagnósticos de Egreso más frecuentes enero – septiembre 2005

Causa	Femenino	Masculino	Total
Insuficiencia renal crónica	237	341	578
Diabetes mellitus	110	128	238
Síndrome nefrítico crónico	33	42	75
Nefritis tubulointersticial crónica	22	24	46
Enfermedad renal hipertensiva	12	18	30
Hidronefrosis	13	10	23
Síndrome nefrotico crónico	8	12	20
Lupus eritematoso sistémico	8	0	8
Gota por alteración renal	0	7	7
Riñón poliquístico	1	4	5
Otros	10	11	21
<b>Total</b>	<b>454</b>	<b>597</b>	<b>1,051</b>

Nota: los diagnósticos que en este cuadro se presentan son de acuerdo a la afección principal

Principales Causas de Defunción enero – septiembre 2005

Causa	Femenino	Masculino	Total
Diabetes mellitus	12	13	25
Insuficiencia renal crónica	5	6	11
Enfermedad renal hipertensiva	3	4	7
Lupus eritematoso sistémico	3	0	3
Hipoplasia renal	1	1	2
Síndrome nefrítico crónico	1	0	1
<b>Total</b>	<b>25</b>	<b>24</b>	<b>49</b>

Nota: los diagnósticos que en este cuadro se presentan son de acuerdo a la afección principal



**Nefrología 105 B**

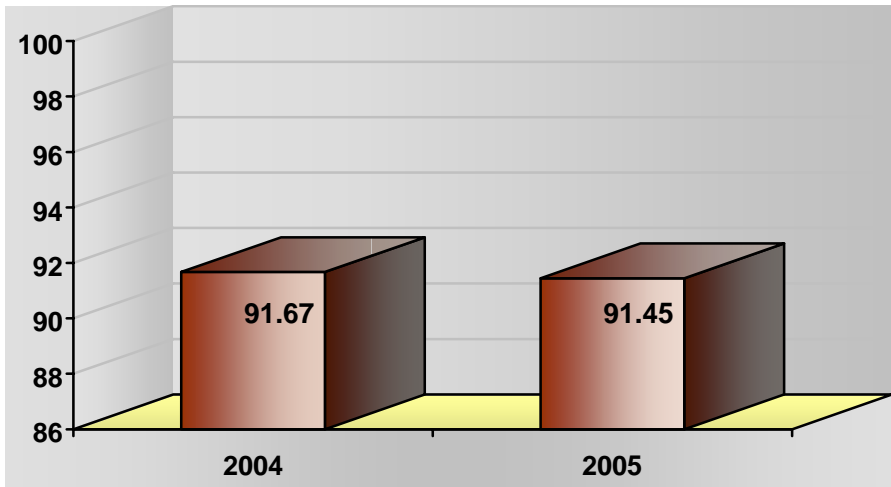
**Principales Cirugías y Procedimientos No Quirúrgicos**

<b>Causa</b>	<b>Femenino</b>	<b>Masculino</b>	<b>Total</b>
Hemodiálisis y cateterismo venoso para diálisis renal	1352	1735	3,087
Creación de fístula cutáneo peritoneal y diálisis peritoneal	308	420	728
Biopsia cerrada renal percutanea	9	6	15
Dissección venosa	8	5	13
Extracción de cuerpo extraño de cavidad peritoneal	4	4	8
Mediciones y exámenes no quirúrgicos	1	4	5
<b>Total</b>	<b>1,682</b>	<b>2,174</b>	<b>3,856</b>

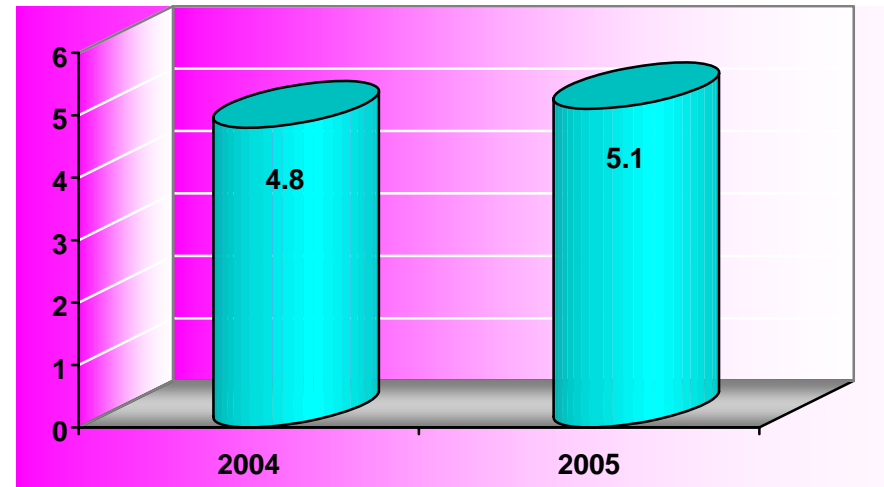
Nota: los diagnósticos que en este cuadro se presentan son de acuerdo a la afección principal



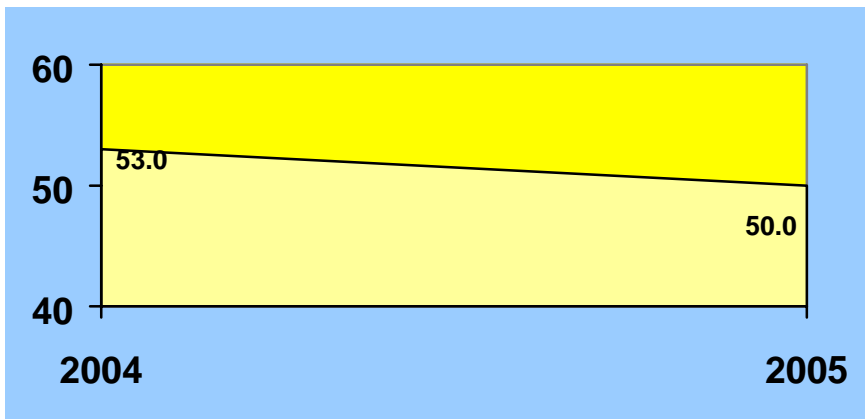
**NEFROLOGÍA 105 B**



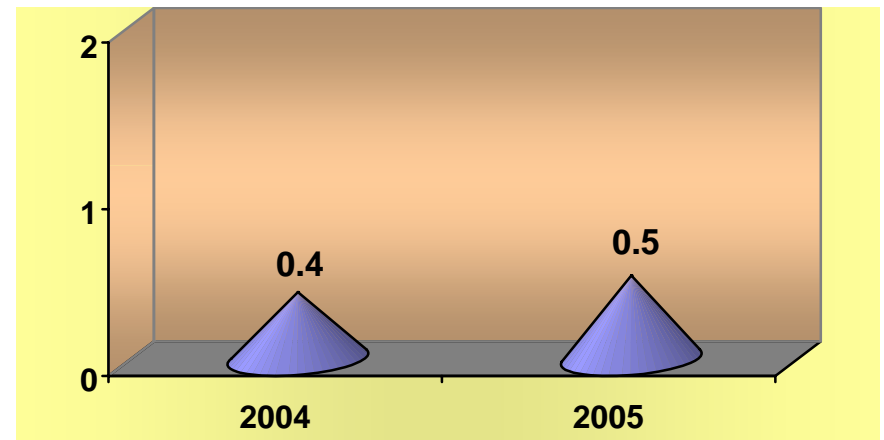
**PORCENTAJE DE OCUPACIÓN**



**PROMEDIO DE DÍAS ESTANCIA**



**ÍNDICE DE ROTACIÓN**



**INTERVALO DE SUSTITUCIÓN**



### Nefrología 105 B

### Recursos Humanos

Categoría	Turno					Total
	Matutino	Vespertino	Nocturno	Completo	Sab, dom, y fest	
<b>Rama médica</b>						
Medico especialista "A"	3	0	0	0	0	3
Medico especialista "B"	1	0	0	0	0	1
Medico especialista "C"	1	0	0	0	0	1
<b>Rama de enfermería</b>						
Jefe de enfermeras "C"	1	0	0	0	0	1
Enfermera jefe de servicio	0	0	1	0	0	1
Enfermera general titulada "A"	10	3	3	0	0	16
Auxiliar de enfermería "A"	5	3	1	0	0	9
Enfermera general titulada "B"	2	0	1	0	0	3
Auxiliar de enfermería "B"	0	1	1	0	0	2
<b>Rama paramédica</b>						
Afanadora	3	1	2	0	0	6
Camillero	0	1	0	0	0	1
<b>Rama administrativa afín</b>						
Apoyo administrativo en salud a-6	3	0	0	0	0	3
Apoyo administrativo en salud a-4	2	0	0	0	0	2
Apoyo administrativo en salud a-3	1	0	0	0	0	1
Apoyo administrativo en salud a-2	1	0	0	0	0	1
<b>Total</b>	<b>33</b>	<b>9</b>	<b>9</b>	<b>0</b>	<b>0</b>	<b>51</b>

Fuente: dirección de recursos humanos

**Nefrología 105 B****Equipo de Cómputo**

Descripción del equipo	Procedencia (adquisición o donación)	Año de adquisición	Procesador	Velocidad en mhz	Cantidad
C.p.u. compaq presario 4160	Adquisición	04/07/97	80586/pentium	166	1
C.p.u. hewlett packard vectra 486/25 vl	Adquisición	01/01/90	80486	66	1
C.p.u. hacer veriton vt 5500	Adquisición	30/11/02	Pentium iv	1.8	1
C.p.u. alaska paxson 4	Adquisición	23/10/03	Athion xp 2000+	1.67	1
<b>Total</b>					<b>4</b>

Fuente: subdirección de sistemas administrativos

**Impresoras**

Descripción del equipo	Modelo	Tipo	Cantidad
Impresora hp	C8644		1
<b>Total</b>			<b>1</b>

Fuente: subdirección. de sistemas administrativos

**Reguladores y Fuentes de Potencia Ininterrumpidas**

Descripción del equipo	Marca	Modelo	Potencia v.a.	Cantidad
Regulador	Tecnovisa	0	100	1
Unidad de potencia ininterrumpidas/regulador	Best power	Fortress	750	1
<b>Total</b>				<b>2</b>

Fuente: subdirección de sistemas administrativos

**Equipo de Tratamiento**

Descripción	Modelo	Marca	Año de adquisición	Procedencia (adquisición o donación)	No. de equipos
Maquina de hemodiálisis	Ak-10	Gambro	(1990)	Adquisición	8
Unidad de osmosis inversa	Portapure ii	Osmonix	1990 actualizada en 2000	Adquisición	1
<b>Total</b>					<b>9</b>

Fuente: departamento de inventarios





Salud



Hospital General de México O.D.

## Ortopedia 106 A

### Comparativo de Productividad enero – septiembre 2004 / 2005

Actividad	2004				2005			
	Programado	Realizado	% de avance	Calificación	Programado	Realizado	% de avance	Calificación
Consultas de primera vez	8,750	8,185	93.54	A	9,695	7,977	82.28	R
Consultas subsecuentes	9,566	11,098	116.02	V	10,231	9,887	96.64	A
<b>Total</b>	<b>18,316</b>	<b>19,283</b>	<b>105.28</b>	<b>V</b>	<b>19,926</b>	<b>17,864</b>	<b>89.65</b>	<b>R</b>
Ingresos		853				867		
Egresos	822	758	92.21	A	839	754	89.87	R
Intervenciones quirúrgicas	627	617	98.41	V	647	682	105.41	V
Procedimientos no quirúrgicos		72				90		
Días paciente	5,436	6,622	121.82	V	6,198	7,216	116.42	V
Días cama	9,350	9,350	100.00	V	9,316	8,759	94.02	A
Porcentaje de ocupación	58.14	70.82	121.81	V	66.53	82.38	123.82	V

### 10 Principales Motivos de Consulta enero – septiembre 2005

Causa	No. de consultas	%
Lumbalgia	2,836	15.88
Gonartrosis	2,519	14.1
Cuidados posteriores a la cirugía	1,470	8.23
Coxartrosis	933	5.22
Fracturas y lesiones miembro pélvico	872	4.88
Hernia de disco	721	4.04
Espolón calcáneo	667	3.73
Fracturas y lesiones miembro torácico	616	3.45
Espondilopatias	440	2.46
Escoliosis lumbar	407	2.28
Otros	<b>6,383</b>	<b>35.73</b>
<b>Total</b>	<b>17,864</b>	<b>100%</b>

Nota: los diagnósticos que en este cuadro se presentan son de acuerdo a la afección principal



**Ortopedia 106 A**

**10 Diagnósticos de Egreso más frecuentes enero – septiembre 2005**

<b>Causa</b>	<b>Femenino</b>	<b>Masculino</b>	<b>Total</b>
Traumatismo o fractura miembro pélvico	38	34	72
Gonartrosis	49	18	67
Coxartrosis	42	14	56
Condromalacia	38	17	55
Traumatismo o fractura miembro torácico	19	36	55
Desplazamiento de disco intervertebral	31	18	49
Neoplasias	23	13	36
Complicación mecánica de dispositivo ortopédico	17	16	33
Artrosis postraumática	16	5	21
Acortamiento del tendón de Aquiles	2	12	14
Otros	163	133	296
<b>Total</b>	<b>438</b>	<b>316</b>	<b>754</b>

Nota: los diagnósticos que en este cuadro se presentan son de acuerdo a la afección principal

**Principales Causas de Defunción enero – septiembre 2005**

<b>Causa</b>	<b>Femenino</b>	<b>Masculino</b>	<b>Total</b>
Diabetes mellitus	1	4	5
Insuficiencia renal crónica	1	0	1
Cardiopatía isquémica	1	0	1
Enfermedad pulmonar obstructiva crónica	0	1	1
Neumonía	1	0	1
Artritis piógena	1	0	1
Complicación de dispositivo ortopédico	1	0	1
Neoplasias	1	0	1
Hipertensión arterial y cardiopatía hipertensiva	1	0	1
Otros	0	2	2
<b>Total</b>	<b>8</b>	<b>7</b>	<b>15</b>

Nota: los diagnósticos que en este cuadro se presentan son de acuerdo a la afección principal



Salud

Hospital General de México O.D.



## Ortopedia 106 A

### Principales Cirugías y Procedimientos No Quirúrgicos enero – septiembre 2005

Causa	Femenino	Masculino	Total
Desbridamiento escisión de herida o fractura	46	96	142
Reducción de fractura abierta miembro pélvico	22	37	59
Artroscopia de rodilla	40	19	59
Reparación y artrodesis de cadera	42	15	57
Biopsia de piel y tejido subcutáneo	34	19	53
Extracción de dispositivos óseos implantados	28	24	52
Reducción abierta de fractura miembro torácico	11	33	44
Reparación de rodilla	32	10	42
Escisión o destrucción disco intervertebral	15	11	26
Artrocentesis	16	2	18
Otros	126	94	220
<b>Total</b>	<b>412</b>	<b>360</b>	<b>772</b>

Nota: los diagnósticos que en este cuadro se presentan son de acuerdo a la afección principal

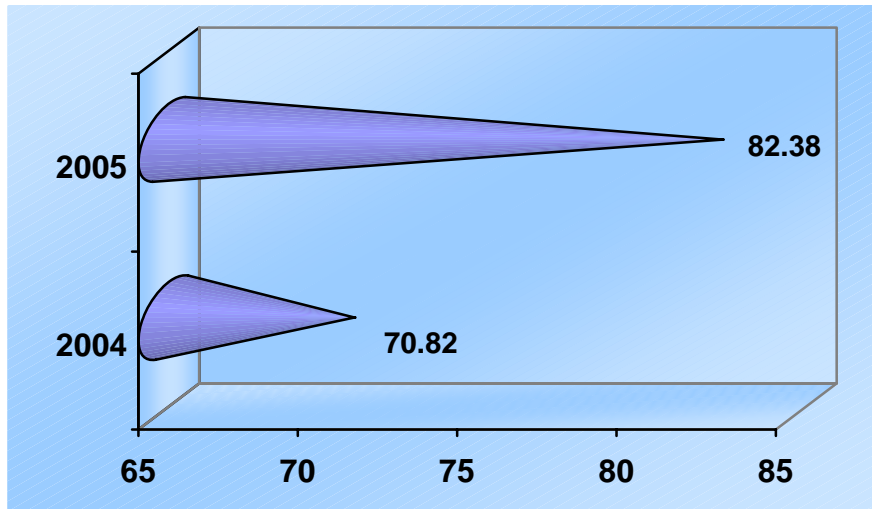


Salud

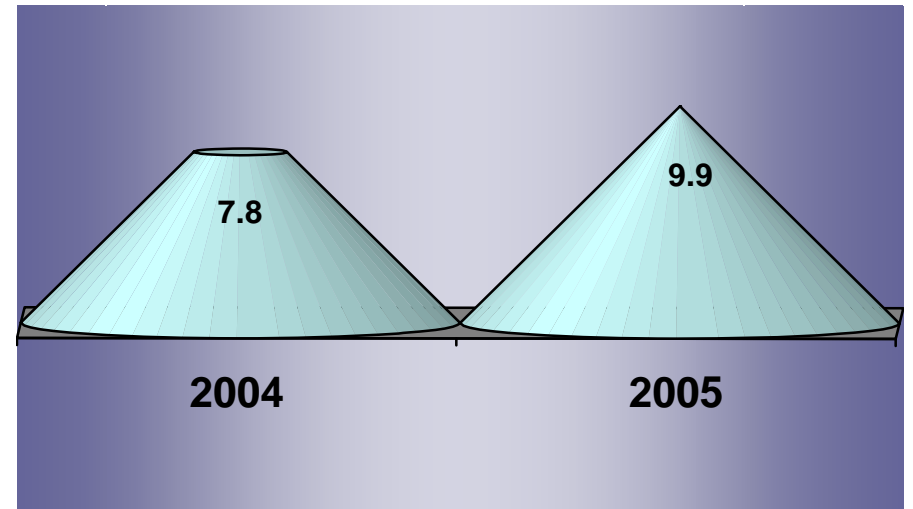


Hospital General de México O.D.

## ORTOPEDIA 106 A



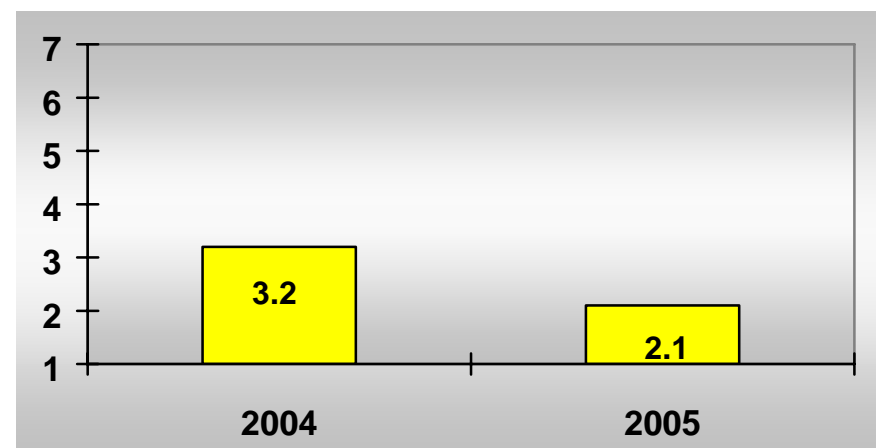
PORCENTAJE DE OCUPACIÓN



PROMEDIO DE DÍAS ESTANCIA



ÍNDICE DE ROTACIÓN



INTERVALO DE SUSTITUCIÓN



# Salud



## Hospital General de México O.D.

### Ortopedia 106 A (Recursos Humanos)

Categoría	Matutino	Vespertino	Turno Nocturno	Completo	Sab, Dom Y Fest	Total
<b>Rama médica</b>						
Jefe de servicio	0	1	0	0	0	1
Medico especialista "A"	3	0	0	0	0	3
Medico especialista "B"	7	0	0	0	0	7
Medico especialista "C"	8	0	0	0	0	8
<b>Rama de enfermería</b>						
Jefe de enfermeras "C"	1	0	0	0	0	1
Enfermera general titulada "A"	6	0	3	0	0	9
Auxiliar de enfermería "A"	0	2	1	0	0	3
Enfermera general titulada "B"	5	0	0	0	0	5
Auxiliar de enfermería "B"	0	1	0	0	0	1
<b>Rama paramédica</b>						
Auxiliar de cocina en hospital	0	1	0	0	0	1
Afanadora	4	1	0	0	2	7
Camillero	3	0	2	0	0	5
<b>Rama afín administrativa</b>						
Apoyo administrativo en salud a-7	1	0	0	0	0	1
Apoyo administrativo en salud a-6	3	0	0	0	0	3
Apoyo administrativo en salud a-4	3	0	0	0	0	3
<b>Total</b>	<b>44</b>	<b>6</b>	<b>6</b>	<b>0</b>	<b>2</b>	<b>58</b>

Fuente: dirección de recursos humanos

### Equipo de Cómputo

Descripción del equipo	Procedencia (adquisición o donación)	Año de adquisición	Procesador	Velocidad en mhz	Cantidad
C.p.u. compaq deskpro 4/331	Adquisición	01/01/99	80486	33	1
C.p.u. hewlett packard vectra n2 466	Adquisición	01/01/90	80486	66	1
C.p.u. alaska paxson	Adquisición	23/10/03	Athion xp 2000+	1.67	1
C.p.u. genérica blue code	Donación	29/09/05	Pentium IV	3.0	1
C.p.u. genérica usap	Donación	29/09/05	Pentium IV	3.0	1
<b>Total</b>					<b>5</b>

Fuente: subdirección de sistemas administrativos



**Ortopedia 106 A**

**Impresoras**

Descripción del equipo	Modelo	Tipo	Cantidad
Impresora hp	C2501 a	Laser	1
Impresora hp	Laser jet 4l	Laser	1
Impresora delta 10-200	Asp-10	Matriz	1
Impresora epson	Actino printer 5000	Matriz	1
Impresora star	Star-1001	Matriz	1
Impresora hp	Láser 1300	Láser	1
Impresora Epson	Stylus C43UX	Inyección a color	1
Impresora Hewlett Packard	Deskjet 610 C	Inyección a color	1
<b>Total</b>			<b>8</b>

Fuente: subdirección de sistemas administrativos

**Reguladores y Fuentes de Potencia Ininterrumpidas**

Descripción del equipo	Marca	Modelo	Tipo	Potencia v.a.	Cantidad
Unidad de potencia ininterrumpidas/regulador	Compleat	S/m		500	1
Unidad de potencia ininterrumpidas/regulador	Vica	Fupir 300		110	1
<b>Total</b>					<b>2</b>

Fuente: subdirección de sistemas administrativos



Salud



Hospital General de México O.D.

## Ortopedia 106 A

### Equipo medico

Descripción	Modelo	Marca	Año de adquisición	Procedencia (adquisición o donación)	No. de equipos
Torniquete neumatico	Lifescan	Sure step plus		Donación	2
<b>Total</b>					<b>2</b>

Fuente: departamento de inventarios

### Equipo de Diagnostico

Descripción	Modelo	Marca	Año de adquisición	Procedencia (adquisición o donación)	No. de equipos
Equipo analizador electrónico	750	A t s	2005	Donación	1
<b>Total</b>					<b>1</b>

Fuente: departamento de inventarios



Salud



Hospital General de México O.D.

## Gastroenterología 107 A

### Comparativo de Productividad enero – septiembre 2004 / 2005

Actividad	2004				2005			
	Programado	Realizado	% de avance	Calificación	Programado	Realizado	% de avance	Calificación
Consultas de primera vez	7,290	7,559	103.69	V	7,960	4,312	54.17	R
Consultas subsecuentes	10,008	9,523	95.15		10,839	9,204	84.92	R
<b>Total</b>	<b>17,298</b>	<b>17,082</b>	<b>98.75</b>	<b>V</b>	<b>18,799</b>	<b>13,516</b>	<b>71.90</b>	<b>R</b>
Ingresos		802				775		
Egresos	870	858	98.62	V	895	816	91.17	A
Intervenciones quirúrgicas	388	879	226.55	V	448	1,348	300.89	V
Procedimientos no quirúrgicos		735				3,070		
Días paciente	6,723	8,045	119.66	V	7,353	7,895	107.37	V
Días cama	9,075	9,075	100.00	V	9,042	9,042	100.00	V
Porcentaje de ocupación	74.08	88.65	119.67	V	81.32	87.31	107.37	V





## Gastroenterología 107 A

## 10 Principales Motivos de Consulta enero – septiembre 2005

Causa	No. de consultas	%
Hemorroides	501	7.04
Síndrome del colon irritable	414	5.82
Esofagitis por reflujo gastroesofagico	345	4.85
Colitis y gastroenteritis no infecciosas	331	4.65
Fístula y fisura anal	328	4.61
Gastritis y duodenitis	322	4.53
Cuidados posteriores a la cirugía	269	3.78
Examen radiológico y especial	266	3.74
Neoplasias	222	3.12
Hernia hiatal	205	2.88
Otros	3,912	54.980
<b>Total</b>	<b>7,115</b>	<b>100%</b>

Nota: los diagnósticos que en este cuadro se presentan son de acuerdo a la afección principal

## 10 Diagnósticos de Egresos más frecuentes enero – septiembre 2005

Causa	Femenino	Masculino	Total
Neoplasias	52	45	97
Fístula anal y rectal	30	51	81
Colecistitis y colelitiasis	56	19	75
Hemorragia gastrointestinal	30	26	56
Insuficiencia hepática	21	28	49
Hemorroides	24	20	44
Cirrosis hepática	17	12	29
Úlcera gástrica duodenal y gastritis	13	12	25
Enfermedad por reflujo gastroesofagico	12	7	19
Hernia hiatal congénita	13	6	19
Otros	188	134	322
<b>Total</b>	<b>456</b>	<b>360</b>	<b>816</b>

Nota: los diagnósticos que en este cuadro se presentan son de acuerdo a la afección principal



Salud



Hospital General de México O.D.

## Gastroenterología 107 A

### Principales Causas de Defunción enero – septiembre 2005

Causa	Femenino	Masculino	Total
Cirrosis hepática	11	15	26
Neoplasias	6	4	10
Gastritis y ulcera gastroduodenal	3	2	5
Insuficiencia hepática	1	3	4
Trastornos mentales por uso del alcohol	0	2	2
Colecistitis y colelitiasis	2	0	2
Hepatitis aguda tipo C	1	1	2
Obstrucción intestinal	2	0	2
Insuficiencia renal crónica	2	0	2
Peritonitis aguda	1	0	1
Otros	5	3	8
<b>Total</b>	<b>34</b>	<b>30</b>	<b>64</b>

Nota: los diagnósticos que en este cuadro se presentan son de acuerdo a la afección principal

### Principales Cirugías y Procedimientos No Quirúrgicos enero – septiembre 2005

Causa	Femenino	Masculino	Total
Gastroscofia y esofagoscofia	1,419	902	2,321
Biopsia cerrada endoscopica de estomago	217	123	340
Colonoscopia y endoscopia de intestino	191	117	308
Ligadura de varices esofagicas	89	75	164
Colangiografía y colangiopancreatografía retrograda	79	27	106
Esófagogastroduodenoscopia con biopsia	60	34	94
Dilatación de esófago	38	41	79
Colecistectomía	33	8	41
Gastrostomía percutanea endoscópica	15	14	29
Extirpación endoscopica de lesión de esofago	15	11	26
Otros	93	69	162
<b>Total</b>	<b>2,249</b>	<b>1,421</b>	<b>3,670</b>

Nota: los diagnósticos que en este cuadro se presentan son de acuerdo a la afección principal



Salud



Hospital General de México O.D.

## Gastroenterología 107 A

### Estudios de Endoscopias

<b>Estudio</b>	<b>Total</b>
Panendoscopia	3,664
Colonoscopia	157
Laparoscopia	0
<b>Total de endoscopias</b>	<b>3,821</b>
Dilatación esofágica	0
Gastrostomias	43
Colangiografía	184
Polipectomias	4
Duodenoscopías	0
Esclerosis	11
Ligadura de varices	221
Esofagoscopias	13
Extracción de cuerpo extraño	26
Aplicación de cianocrilato	38
Dilatación malloney	50
Dilatación savary	55
Colocación de sonda nasoyeyunal	4
Gold probe	7
Retiro de sonda	1
Aplicación adrenalina	5
Rectosigmoidoendoscopia	15
Dilatación hurst	4
Enebrado gastro – yeyuno	1
Gastrostomia trasendoscopica	3
Dilatación neumática	2
Mucosectomías	2
<b>Total de estudios</b>	<b>689</b>



Salud

Hospital General de México O.D.



## Gastroenterología 107 A

### Coloproctología

#### 10 principales Motivos de Consulta enero – septiembre 2005

Causa	No. de consultas	%
Hemorroides	408	7.72
Fístula anal	207	3.92
Cuidados posteriores a la cirugía	201	3.8
Absceso perianal	97	1.84
Verrugas anogenitales	79	1.49
Constipación	68	1.29
Hemorragia gastrointestinal	68	1.29
Síndrome de colon irritable	61	1.15
Fisura anal	61	1.15
Neoplasias	61	1.15
Otros	3,975	75.2
<b>Total</b>	<b>5,286</b>	<b>100%</b>

Nota: los diagnósticos que en este cuadro se presentan son de acuerdo a la afección principal

#### Principales Cirugías y Procedimientos No Quirúrgicos enero – septiembre 2005

Causa	Femenino	Masculino	Total
Reparación de fístula anal	32	89	121
Esfinterotomía anal	64	43	107
Extirpación y ligadura de hemorroides	37	49	86
Procedimiento diagnóstico en ano	17	58	75
Extirpación de lesión de ano	24	33	57
Colonoscopia	28	25	53
Insición de absceso y tejido perianal	6	21	27
Biopsia de recto	8	13	21
Proctosigmoidoscopia flexible	9	7	16
Extirpación de colgajos perianales	9	4	13
Otros	80	92	172
<b>Total</b>	<b>314</b>	<b>434</b>	<b>748</b>

Nota: los diagnósticos que en este cuadro se presentan son de acuerdo a la afección principal



Salud



Hospital General de México O.D.

## Gastroenterología 107 A

### Clínica del Alcoholismo 107 A

#### 10 Principales Motivos de Consulta enero – septiembre 2005

Causa	No. de consultas	%
Enfermedad hepática alcohólica	503	45.11
Alcoholismo, nivel de intoxicación	393	35.25
Hepatitis crónica	40	3.59
Hernia inguinal	34	3.05
Enfermedad por reflujo gastroesofagico	31	2.78
Cirrosis hepática	31	2.78
Tumor maligno vías biliares	18	1.61
Colon irritable	15	1.35
Abdomen agudo	12	1.08
Colecistitis y colelitiasis	12	1.08
Otros	26	2.32
<b>Total</b>	<b>1,115</b>	<b>100%</b>

Nota: los diagnósticos que en este cuadro se presentan son de acuerdo a la afección principal

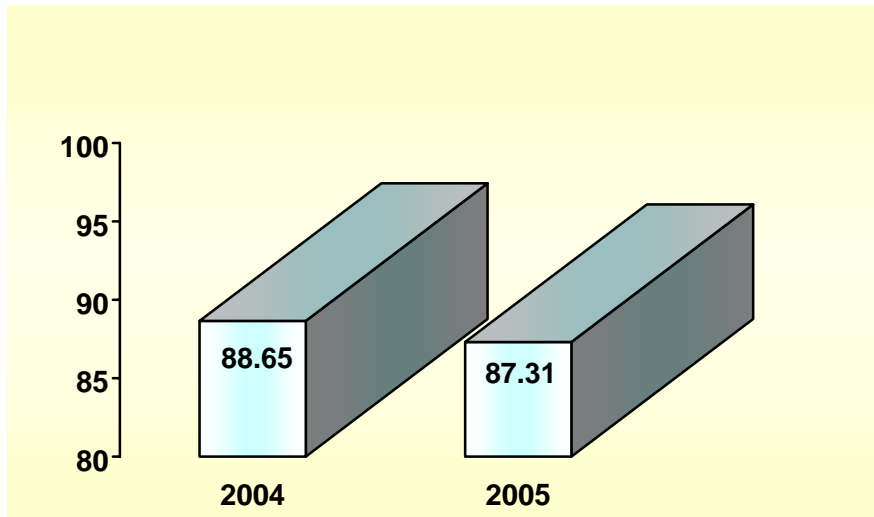


Salud

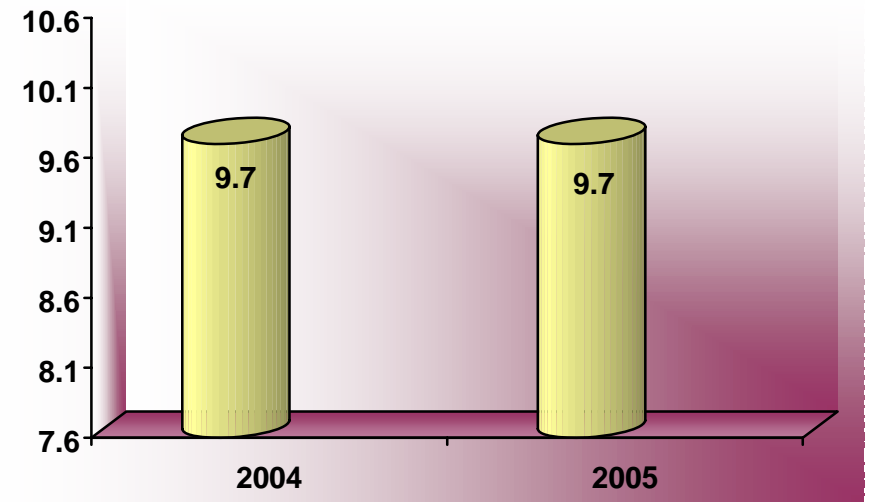


Hospital General de México O.D.

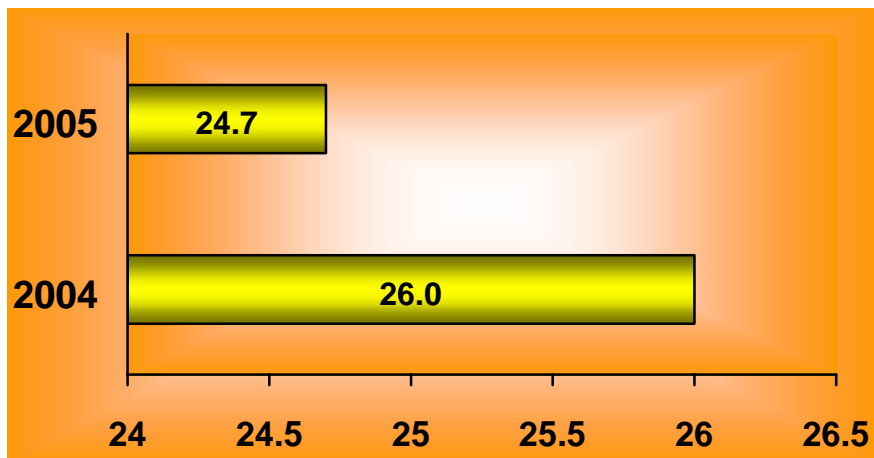
## GASTROENTEROLOGÍA 107 A



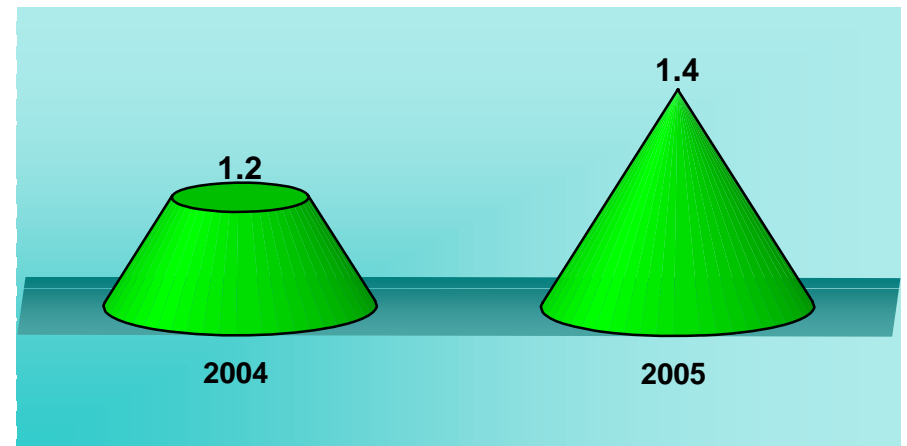
PORCENTAJE DE OCUPACIÓN



PROMEDIO DE DÍAS ESTANCIA



ÍNDICE DE ROTACIÓN



INTERVALO DE SUSTITUCIÓN



Salud



Hospital General de México O.D.

## Gastroenterología 107 A

### Recursos Humanos

Categoría	Turno					Total
	Matutino	Vespertino	Nocturno	Completo	Sab, dom y fest	
<b>Rama médica</b>						
Jefe de servicios	3	0	0	0	0	3
Medico especialista "A"	5	1	0	0	0	6
Medico especialista "B"	5	0	0	0	0	5
Medico especialista "C"	11	0	0	0	0	11
<b>Rama de enfermería</b>						
Jefe de enfermeras "C"	1	0	0	0	0	1
Enfermera general titulada "A"	8	2	7	0	0	17
Auxiliar de enfermería "A"	3	3	1	0	0	7
Enfermera general titulada "B"	3	0	4	0	0	7
Auxiliar de enfermería "B"	3	1	1	0	0	5
Enfermera especialista "B"	1	0	0	0	0	1
<b>Rama paramédica</b>						
Subjefe de farmacia	1	0	0	0	0	1
Cocinero en hospital	1	0	0	0	1	2
Auxiliar de estadística y archivo clínico	1	0	0	0	0	1
Laboratorista "A"	1	0	0	0	0	1
Afanadora	4	2	3	0	0	9
Camillero	1	1	0	0	1	3
<b>Rama afín administrativa</b>						
Apoyo administrativo en salud a-7	0	1	0	0	1	2
Apoyo administrativo en salud a-6	2	0	0	0	0	2
Apoyo administrativo en salud a-5	1	0	0	0	0	1
Apoyo administrativo en salud a-4	1	0	0	0	1	2
Apoyo administrativo en salud a-3	3	0	0	0	0	3
Apoyo administrativo en salud a-2	2	0	0	0	0	2
<b>Total</b>	<b>61</b>	<b>11</b>	<b>16</b>	<b>0</b>	<b>4</b>	<b>82</b>

Fuente: dirección de recursos humanos



## Gastroenterología 107 A

## Equipo de cómputo

Descripción del equipo	Procedencia (adquisición o donación)	Año de adquisición	Procesador	Velocidad en mhz	Cantidad
C.p.u. generica power	Adquisición	01/01/99	Pentium iii	400	1
C.p.u. acer mate 425s	Adquisición	01/01/90	80486	25	1
C.p.u. hewlett packard vectra vl s/75	Adquisición	01/01/90	80586/pentium	75	1
C.p.u. .computación integral	Adquisición	01/01/90	80586/pentium	166	1
C.p.u. .compaq deskpro en	Adquisición	01/09/00	Pentium iii	733	1
C.p.u. hewlett packard vectra ve	Adquisición	18/06/99	Pentium ii	400	1
C.p.u. .compaq presario 4405la	Donación	27/02/03			1
C.p.u. ibm thinkpad (2652-j3s)	Donación	13/02/03			1
C.p.u usap mid atx tower – 58	Donación	10/07/03	Celeron	1667 mhz	1
C.p.u. alaska paxsón 4	Adquisición	03/10/03	Athion xp 2000+	1.67 ghz	1
<b>Total</b>					<b>10</b>

Fuente: subdirección de sistemas administrativos

## Impresoras

Descripción del equipo	Modelo	Tipo	Cantidad
Impresora epson	Epson stylus 777	Inyección	1
Impresora hp	Desk jet 500	Inyección	1
Impresora hp	Desk jet 500c	Inyección	2
Impresora hp	Desk jet 660c	Inyección	1
Impresora hp	Desk jet 660	Inyección	1
Impresora kyocera	Ecosys-fs-1200	Laser	1
Impresora hp	Laser jet 6l	Láser	1
Impresoras panasonic	Kx-p11801	Matriz	2
Impresoras hewlett packard	Desk jet 3320	Inyección	1
Impresoras hp	Desk jet 3320 c 8946c	Inyección	1
<b>Total</b>			<b>12</b>

FUENTE: SUBDIRECCIÓN DE SISTEMAS ADMINISTRATIVOS



**Gastroenterología 107 A****Reguladores y Fuentes de Potencia Ininterrumpidas**

Descripción del equipo	Marca	Modelo	Tipo	Potencia v.a.	Cantidad
Unidad de potencia ininterrumpidas/regulador	Tripp lite	S/md		250	1
Unidad de potencia ininterrumpidas/regulador	Sola basic	Micro volt 1200		20	1
<b>Total</b>					<b>2</b>

Fuente: subdirección de sistemas administrativos

**Equipo de Diagnóstico**

Descripción	Modelo	Marca	Año de adquisición	Procedencia (adquisición o donación)	No. de equipos
Proyector múltiple		Infocus	2004	Donación	1
Unidad electro quirúrgica	lcc200	Erbe	2005	Recursos ext.	1
<b>Total</b>					<b>2</b>

Fuente: departamento de inventarios

**Equipo de Imagenología**

Descripción	Modelo	Marca	Año de adquisición	Procedencia (adquisición o donación)	No. de equipos
Ultrasonido	Ssd-620	Aloka		Adquisición	1
Giroscopio	Dt-ug kxo0850/dt	Toshiba	1985	Adquisición	1
<b>Total</b>					<b>2</b>

Fuente: departamento de inventarios

**Equipo Quirúrgico**

Descripción	Modelo	Marca	Año de adquisición	Procedencia (adquisición o donación)	No. de equipos
Unidad electro quirúrgica	lcc200	Erbe	2005	Recursos externos	1
<b>Total</b>					<b>1</b>

Fuente: departamento de inventarios



Salud



Hospital General de México O.D.

## DERMATOLOGÍA 109 A

### Comparativo de Productividad enero – septiembre 2004 / 2005

Actividad	2004				2005			
	Programado	Realizado	% de avance	Calificación	Programado	Realizado	% de avance	Calificación
Consultas de primera vez	6,296	6,538	103.84	V	7,163	5,068	70.75	R
Consultas subsecuentes	8,228	12,365	150.28	V	9,477	13,183	139.11	V
<b>Total</b>	<b>14,524</b>	<b>18,903</b>	<b>130.15</b>	<b>V</b>	<b>16,640</b>	<b>18,251</b>	<b>109.68</b>	<b>V</b>
Ingresos		160				231		
Egresos	82	127	154.88	V	96	169	176.54	V
Intervenciones quirúrgicas	1,185	1,318	111.22	V	1,346	1,337	99.33	V
Procedimientos no quirúrgicos		0				1,575		
Días paciente	1,357	1,448	106.71	V	1,509	1,894	125.51	V
Días cama	2,750	2,750	100.00	V	2,740	2,740	100.00	V
Porcentaje de ocupación	49.35	52.65	106.69	V	55.07	69.12	125.51	V



**Dermatología 109 A**

**10 Principales Motivos de Consulta enero – septiembre 2005**

<b>Causa</b>	<b>No. de consultas</b>	<b>%</b>
Acne	3,617	19.82
Dermatitis	2,498	13.69
Micosis superficial (tiña)	1,135	6.22
Verrugas	1,044	5.72
Cloasma	886	4.85
Neoplasias	725	3.97
Vitíligo	551	3.02
Psoriasis	529	2.9
Prurigo	354	1.94
Cambios en piel por exposición a radiaciones	289	1.58
Otros	6,623	36.29
<b>Total</b>	<b>18,251</b>	<b>100%</b>

Nota: los diagnósticos que en este cuadro se presentan son de acuerdo a la afección principal

**10 Diagnósticos de Egreso más frecuentes enero – septiembre 2005**

<b>Causa</b>	<b>Femenino</b>	<b>Masculino</b>	<b>Total</b>
Neoplasias	11	7	18
Pénfigo vulgar y otros pénfigos	10	8	18
Cicatriz queloide o hipertrofia de piel	4	7	11
Dermatitis	5	4	9
Úlcera crónica de piel	0	7	7
Psoriasis	3	2	5
Eritrodermia ictiosiforme	1	3	4
Actinomicetoma	0	4	4
Micetoma y eumicetoma	0	4	4
Celulitis	1	3	4
Otros	29	56	85
<b>Total</b>	<b>64</b>	<b>105</b>	<b>169</b>

Nota: los diagnósticos que en este cuadro se presentan son de acuerdo a la afección principal



Salud

Hospital General de México O.D.



## Dermatología 109 A

### Principales Causas de Defunción enero – septiembre 2005

CAUSA	FEMENINO	MASCULINO	TOTAL
Pénfigo vulgar	1	1	2
Choque	0	1	1
Neoplasias	0	1	1
<b>TOTAL</b>	<b>1</b>	<b>3</b>	<b>4</b>

Nota: los diagnósticos que en este cuadro se presentan son de acuerdo a la afección principal

### Principales Cirugías y Procedimientos No Quirúrgicos enero – septiembre 2005

Causa	Femenino	Masculino	Total
Biopsia de piel y tejido subcutáneo	784	311	1.095
Fototerapia	617	421	1.038
Extirpación local o destrucción de lesión de piel	312	91	403
Terapia de luz ultravioleta	256	108	364
Injertos de pedículo o colgajos	1	4	5
Extracción de uña, lecho o pliegue ungueal	3	1	4
Tenotomía de Aquiles	1	1	2
Abrasión dérmica	1	0	1
<b>Total</b>	<b>1,975</b>	<b>937</b>	<b>2,912</b>

Nota: los diagnósticos que en este cuadro se presentan son de acuerdo a la afección principal

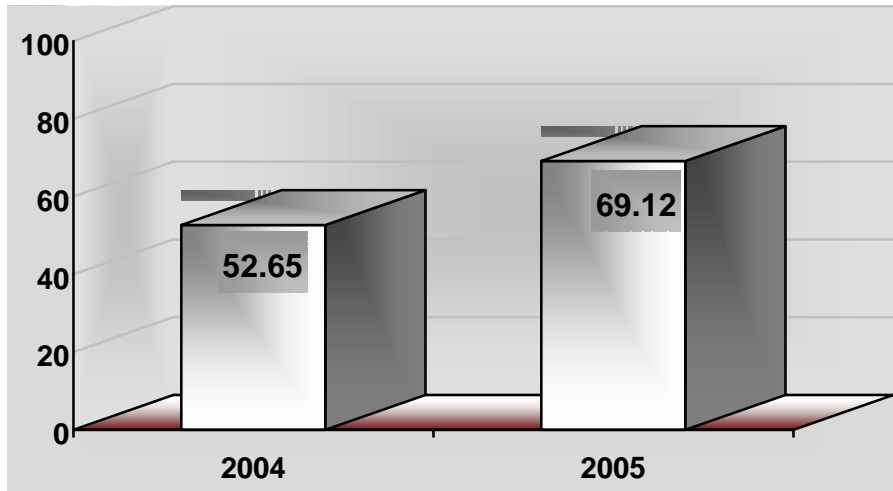


Salud

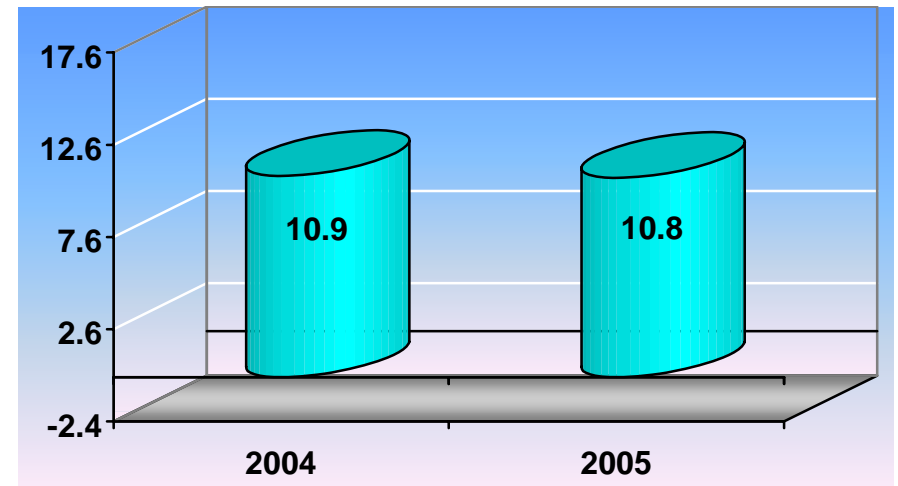


Hospital General de México O.D.


## DERMATOLOGÍA 109 A



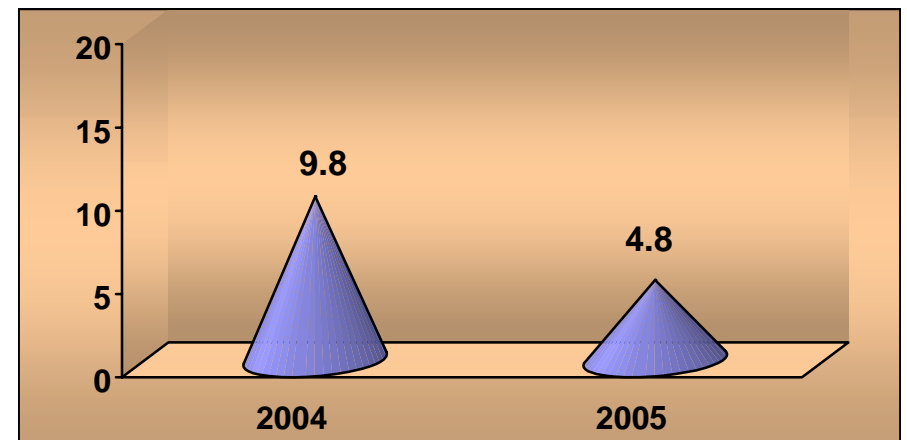
PORCENTAJE DE OCUPACIÓN



PROMEDIO DE DÍAS ESTANCIA



ÍNDICE DE ROTACIÓN



INTERVALO DE SUSTITUCIÓN



Salud



Hospital General de México O.D.

## Dermatología 109 A

### Recursos Humanos

Categoría	Turno					Total
	Matutino	Vespertino	Nocturno	Completo	Sab, dom y fest	
<b>Rama médica</b>						
Jefe de servicio	2	0	0	0	0	2
Medico especialista "A"	5	0	0	0	0	5
Cirujano dentista "A"	1	0	0	0	0	1
Medico especialista "B"	3	0	0	0	0	3
Medico especialista "C"	6	0	0	0	0	6
<b>Rama de enfermería</b>						
Jefe de enfermeras "C"	1	0	0	0	0	1
Enfermera general titulada "A"	4	1	4	0	0	9
Auxiliar de enfermería "A"	1	1	0	0	0	2
Enfermera general titulada "B"	1	0	0	0	0	1
<b>Rama paramédica</b>						
Químico "A"	1	0	0	0	0	1
Técnico Laboratorista "A"	0	1	0	0	0	1
Afanadora	5	1	0	0	2	8
Lavandera en hospital	0	0	0	0	1	1
Operador de calderas en hospital	1	0	0	0	0	1
<b>Rama de investigación</b>						
Investigador en ciencias médicas "F"	1	0	0	0	0	1
<b>Rama afín administrativa</b>						
Apoyo administrativo en salud a-4	2	0	0	0	0	2
Apoyo administrativo en salud a-3	3	0	0	0	0	3
Apoyo administrativo en salud a-2	1	0	0	0	0	1
<b>Total</b>	<b>38</b>	<b>4</b>	<b>4</b>	<b>0</b>	<b>3</b>	<b>49</b>

Fuente: dirección de recursos humanos



## Dermatología 109 A

## Equipo de Cómputo

Descripción del equipo	Procedencia (adquisición o donación)	Año de adquisición	Procesador	Velocidad en mhz	Cantidad
C.p.u. acer acer/pac 466d	Adquisición	01/01/90	80486	66	1
C.p.u. acer acer/pac dx4	Adquisición	01/01/90	80486	100	1
C.p.u. alaska paxson 4	Adquisición	27/10/03	Athion xp 2000+	1.67	1
<b>Total</b>					<b>3</b>

Fuente: subdirección de sistemas administrativos

## Impresoras

Descripción del equipo	Modelo	Tipo	Cantidad
Impresora hp	Desk jet 500c	Inyección	1
Impresora hp	Laser jet 5l	Laser	1
Impresora hp	Laser jet 4l	Laser	1
Impresora hp	4l	Laser	1
Impresora hp	Laser jet 6l	Laser	1
<b>Total</b>			<b>5</b>

Fuente: subdirección de sistemas administrativos

## Reguladores y Fuentes de Potencia Ininterrumpidas

Descripción del equipo	Marca	Modelo	Tipo	Potencia v.a.	Cantidad
Regulador	Vica	Light ii		500	1
Unidad de potencia ininterrumpidas/regulador	Vica	Fupir 400		800	1
No break	Tripp lite	Omnismart 700	No-break	700	1
<b>Total</b>					<b>3</b>

Fuente: subdirección de sistemas administrativos



Salud



Hospital General de México O.D.

---

---

### Dermatología 109 A

---

---

### Equipo Quirúrgico

---

---

Descripción	Modelo	Marca	Año de adquisición	Procedencia (adquisición o donación)	No. de equipos
Electro-coagulador	7-900-115	Hyfrecator 2000	2005	Recursos externos	1
<b>Total</b>					<b>1</b>

---

Fuente: departamento de inventarios





Salud



Hospital General de México O.D.

## Cirugía Plástica 109 B

### Comparativo de Productividad enero – septiembre 2004 / 2005

Actividad	2004				2005			
	Programado	Realizado	% de avance	Calificación	Programado	Realizado	% de avance	Calificación
Consultas de primera vez	1,788	1,435	80.26	R	2,099	1,406	66.98	R
Consultas subsecuentes	14,285	8,844	61.91	R	10,818	10,100	93.36	A
<b>Total</b>	<b>16,073</b>	<b>10,279</b>	<b>63.95</b>	<b>R</b>	<b>12,917</b>	<b>11,506</b>	<b>89.08</b>	<b>R</b>
Ingresos		1,181				1,192		
Egresos	1,127	1,177	104.44	V	1,236	1,196	96.76	A
Intervenciones quirúrgicas	1,169	1,147	98.12	V	1,182	1,410	119.29	V
Procedimientos no quirúrgicos		54				26		
Días paciente	2,588	2,318	89.57		2,502	3,464	138.45	V
Días cama	3,850	3,850	100.00	V	3,836	3,836	100.00	V
Porcentaje de ocupación	67.22	60.21	89.57		65.22	90.30	138.45	V



Salud



Hospital General de México O.D.

## Cirugía Plástica 109 B

### 10 Principales Motivos de Consulta enero – septiembre 2005

Causa	No. de consultas	%
Defecto nasal	1,044	10.52
Ritidosis abdominal	533	5.37
Trauma de mano	459	4.63
Cicatriz queuloide	451	4.54
Labio y paladar hendido	435	4.38
Secuela de traumatismo	430	4.33
Traumatismo facial	375	3.78
Área cruenta	333	3.36
Nevo	324	3.27
Ulcera varicosa	316	3.18
Otros	<b>5,223</b>	<b>52.64</b>
<b>Total</b>	<b>9,923</b>	<b>100%</b>

Nota: los diagnósticos que este cuadro se presentan son de acuerdo a la afección principal

### 10 Principales Motivos de Consulta Bucodentomaxilar enero – septiembre 2005

Causa	No. de consultas	%
Apiñamiento severo	182	11.5
Periodontitis del adulto	170	10.74
Tercer molar retenido	133	8.4
Disfunción de la articulación temporo mandibular	111	7.01
Gingivitis	100	6.32
Prognatismo mandibular	74	4.67
Restos radiculares absceso periodontal	71	4.49
Absceso periodontal	59	3.73
Caries de tercer grado	48	3.03
Pulpitis	37	2.34
Otros	<b>598</b>	<b>37.77</b>
<b>Total</b>	<b>1,583</b>	<b>100%</b>

Nota: los diagnósticos que este cuadro se presentan son de acuerdo a la afección principal



Salud

Hospital General de México O.D.



## Cirugía Plástica 109 B

### 10 Diagnósticos de Egreso más frecuentes enero – septiembre 2005

Causa	Femenino	Masculino	Total
Trastornos hipertróficos de piel	109	84	193
Malformación congénita y deformidad adquirida de la nariz	89	40	129
Neoplasias	66	27	93
Úlcera crónica de piel	22	35	57
Labio leporino y paladar hendido	25	23	48
Trastornos del párpado	35	9	44
Cuerpo extraño residual tejido blando	31	13	44
Atrofia de mama	37	6	43
Quiste epidérmico	25	16	41
Malformaciones congénitas de mama	40	0	40
Otros	272	192	464
<b>Total</b>	<b>751</b>	<b>445</b>	<b>1,196</b>

Nota: los diagnósticos que este cuadro se presentan son de acuerdo a la afección principal

### Principales Causas de Defunción enero – septiembre 2005

CAUSA	FEMENINO	MASCULINO	TOTAL
Acidosis	0	1	1
<b>TOTAL</b>	<b>0</b>	<b>1</b>	<b>1</b>

Nota: los diagnósticos que este cuadro se presentan son de acuerdo a la afección principal



Salud



Hospital General de México O.D.

## Cirugía Plástica 109 B

### Principales Cirugías y Procedimientos No Quirúrgicos enero – septiembre 2005

Causa	Femenino	Masculino	Total
Biopsia o escisión de lesión de piel	164	88	252
Fijación o avance de injerto, pedicelo o colgajo	70	96	166
Desbridamiento excisional de herida	65	90	155
Rinoplastia y septoplastia	91	38	129
Relajación de cicatriz o contractura de piel	76	37	113
Operación plástica de reducción de tamaño	54	3	57
Operación plástica de boca y paladar fisurado	25	30	55
Reparación plástica de oído externo	19	27	46
Reparación de lesión de párpado	35	11	46
Implante mamario bilateral	37	0	37
Otros	236	144	380
<b>Total</b>	<b>872</b>	<b>564</b>	<b>1,436</b>

Nota: los diagnósticos que en este cuadro se presentan son de acuerdo a la afección principal

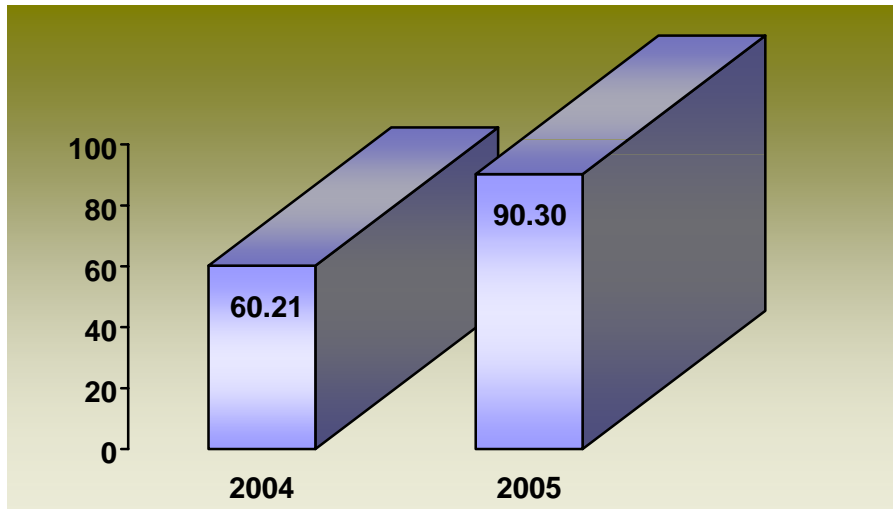


Salud

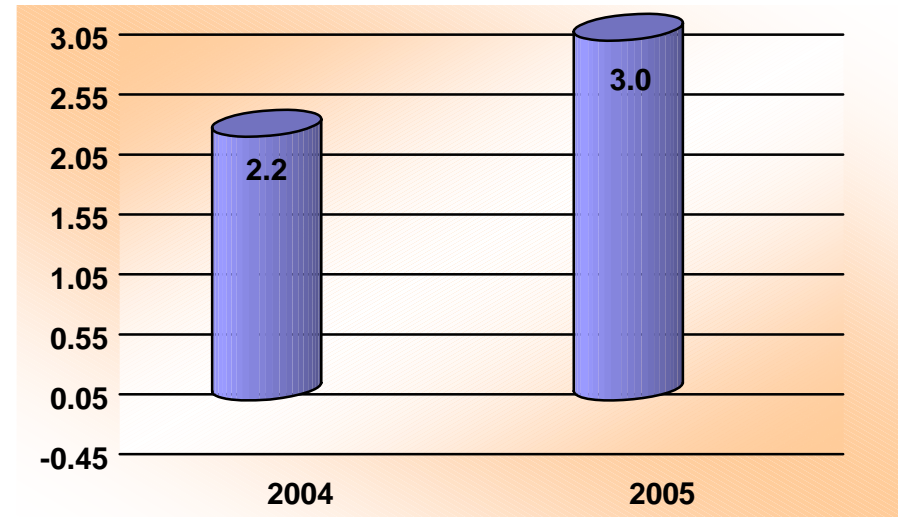


Hospital General de México O.D.

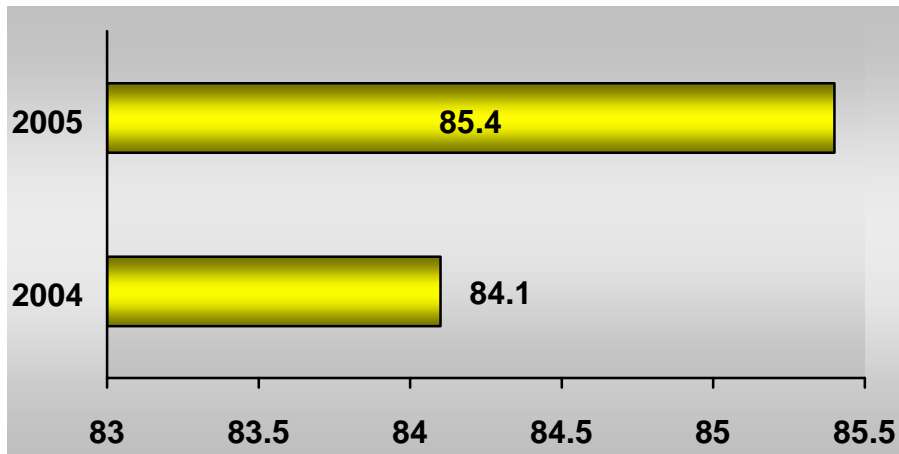
### CIRUGÍA PLÁSTICA 109 B



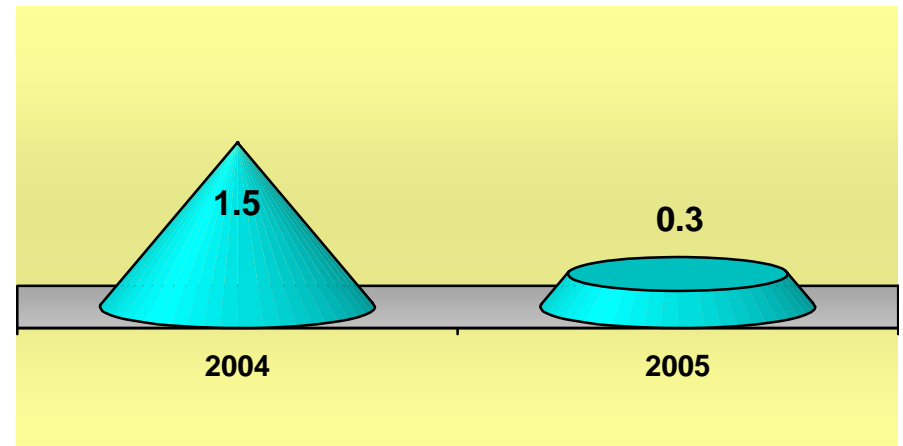
PORCENTAJE DE OCUPACIÓN\_



PROMEDIO DE DÍAS ESTANCIA



ÍNDICE DE ROTACIÓN



INTERVALO DE SUSTITUCIÓN



Salud



Hospital General de México O.D.

## Cirugía Plástica 109 B

### Recursos Humanos

Categoría	Turno					Total
	Matutino	Vespertino	Nocturno	Completo	Sab, dom y fest	
<b>Rama médica</b>						
Jefe de servicio	2	0	0	0	0	2
Medico especialista "A"	7	1	0	0	0	8
Cirujano dentista "A"	4	0	0	0	0	4
Medico especialista "C"	4	0	0	0	0	4
Cirujano dentista "B"	2	0	0	0	0	2
<b>Rama de enfermería</b>						
Jefe de enfermeras "C"	1	0	0	0	0	1
Enfermera general titulada "A"	6	0	4	0	0	10
Auxiliar de enfermería "A"	0	3	0	0	0	3
Enfermera general titulada "B"	1	1	0	0	0	2
<b>Rama paramédica</b>						
Cocinero en hospital	1	0	0	0	0	1
Afanadora	4	0	0	0	0	4
Camillero	1	0	0	0	0	1
<b>Rama afín administrativa</b>						
Apoyo administrativo en salud a-7	1	0	0	0	0	1
Apoyo administrativo en salud a-6	1	0	0	0	0	1
Apoyo administrativo en salud a-3	3	0	0	0	0	3
Apoyo administrativo en salud a-2	1	0	0	0	0	1
<b>Total</b>	<b>39</b>	<b>5</b>	<b>4</b>	<b>0</b>	<b>0</b>	<b>48</b>

Fuente: dirección de recursos humanos



## Cirugía Plástica 109 B

## Equipo de Cómputo

Descripción del equipo	Procedencia (adquisición o donación)	Año de adquisición	Procesador	Velocidad en mhz	Cantidad
C.p.u. lanix pentium	Adquisición	01/01/90	80586/pentium	100	2
C.p.u. divicom pentium iii	Adquisición	12/02/01	Pentium iii	733	1
C.p.u. lanix hewlett packard brio	Adquisición	01/01/90	Pentium mmx	166	1
C.p.u. dell 433/i	Adquisición	01/01/90	80486	33	1
<b>Total</b>					<b>5</b>

Fuente: subdirección de sistemas administrativos

## Impresoras

Descripción del equipo	Modelo	Tipo	Cantidad
Impresora hp	Deskjet 680 c	Inyección	1
Impresora hp	Laser jet 2p	Laser	1
<b>Total</b>			<b>2</b>

Fuente: subdirección de sistemas administrativos

## Reguladores y Fuentes de Potencia Ininterrumpidas

Descripción del equipo	Marca	Modelo	Tipo	Potencia v.a.	Cantidad
Regulador	Slim	600		300	1
Regulador	Compleat	600		600	1
Unidad de potencia ininterrumpidas/regulador	Tripp lite	*		100	1
Unidad de potencia ininterrumpidas/regulador	Vica	Fupir 400		200	1
Unidad de potencia ininterrumpidas/regulador	Tripp lite	Power people		2	1
Unidad de potencia ininterrumpidas/regulador	Tripp lite	Bc3594		300	1
Unidad de potencia ininterrumpidas/regulador	Tripp lite	Omni 4 solan		140	1
<b>Total</b>					<b>7</b>

Fuente: subdirección de sistemas administrativos



Salud



Hospital General de México O.D.

## Geriatría 110 B

### Comparativo de Productividad enero – septiembre 2004 / 2005

Actividad	2004				2005			
	Programado	Realizado	% de avance	Calificación	Programado	Realizado	% de avance	Calificación
Consultas de primera vez	472	531	112.50	V	587	517	88.07	R
Consultas subsecuentes	1,693	1,584	93.56		2,089	1,593	76.26	R
<b>Total</b>	<b>2,165</b>	<b>2,115</b>	<b>97.69</b>	<b>V</b>	<b>2,676</b>	<b>2,110</b>	<b>78.85</b>	<b>R</b>
Ingresos		439				307		
Egresos	259	374	144.40	V	292	320	109.59	V
Intervenciones quirúrgicas	6	1	16.67	R	7	2	28.57	R
Procedimientos no quirúrgicos		403				33		
Días paciente	2,375	2,559	107.75	V	2,484	2,807	113.00	V
Días cama	3,300	3,300	100.00	V	3,288	3,288	100.00	V
Porcentaje de ocupación	71.97	77.85	108.17	V	75.55	85.37	113.00	V





Salud



Hospital General de México O.D.

## Geriatría 110 B

### Comparativo de Acciones Realizadas enero – septiembre 2004 / 2005

Acciones	2004			2005		
	Hospitalizado	Ambulatorio	Total	Hospitalizado	Ambulatorio	Total
Terapia Física	109	56	165	51	24	75
Terapia Ocupacional	174	233	407	72	138	210
Terapia Respiratoria	31	9	40	12	1	13
Terapia de Autoimagen	197	6	203	50	1	51
Estimulación Psicomotriz	285	207	492	150	221	371
Marcha y Balance	72	49	121	52	32	84
Coordinación	100	109	209	82	125	207
Uso de Ortesis	16	6	22	3	0	3
Alimentación Asistida	34	2	36	6	0	6
Terapia Familiar	70	86	156	91	92	183
Terapia Individual	123	138	261	140	169	309
Terapia Grupal	16	20	36	8	13	21
Terapia Recreativa	28	35	63	11	12	23
Terapia de Lenguaje	11	2	13	6	0	6
Ejercicios de Memoria	64	116	180	82	105	187
Reactivos (Glucotest )	0	3	3	3	82	85
Curaciones	1	1	2	0	0	0
Uso de Caracteres	0	0	0	0	0	0
Signos Vitales	17	397	414	3	228	231
Vendajes	0	0	0	0	0	0
<b>Total</b>	<b>1,348</b>	<b>1,475</b>	<b>2,823</b>	<b>822</b>	<b>1,243</b>	<b>2,065</b>



## Geriatría 110 B

## 10 Principales Motivos de Consulta enero – septiembre 2005

Causa	No. de consultas	%
Hipertensión arterial	422	20
Diabetes mellitus	238	11.28
Insuficiencia cardiaca	211	10
Enfermedad pulmonar obstructiva crónica	137	6.49
Insuficiencia renal crónica	98	4.64
Artrosis	88	4.17
Enfermedad del estomago y duodeno	67	3.18
Depresión	63	2.99
Infección vías urinarias	60	2.84
Neoplasias	48	2.27
Otros	678	32.14
<b>Total</b>	<b>2,110</b>	<b>100%</b>

Nota: los diagnósticos que en este cuadro se presentan son de acuerdo a la afección principal

## 10 Diagnósticos de Egreso más frecuentes enero – septiembre 2005

Causa	Femenino	Masculino	Total
Insuficiencia renal crónica	52	44	96
Diabetes mellitus	23	10	33
Neumonía	16	4	20
Enfermedad vascular cerebral	11	4	15
Hipertensión arterial y cardiopatía hipertensiva	10	4	14
Insuficiencia cardiaca	6	7	13
Insuficiencia hepática	3	9	12
Neoplasias	5	7	12
Enfermedad pulmonar obstructiva crónica	3	4	7
Cirrosis hepática	1	4	5
Otros	60	33	93
<b>Total</b>	<b>190</b>	<b>130</b>	<b>320</b>

Nota: los diagnósticos que en este cuadro se presentan son de acuerdo a la afección principal



Salud



Hospital General de México O.D.

## Geriatría 110 B

### Principales Causas de Defunción enero – septiembre 2005

Causa	Femenino	Masculino	Total
Diabetes mellitus	11	4	15
Enfermedad vascular cerebral	6	0	6
Neumonía	3	2	5
Hipertensión y cardiopatía hipertensiva	1	3	4
Neoplasias	2	2	4
Enfermedad pulmonar obstructiva crónica	3	0	3
Cirrosis hepática	1	2	3
Hepatitis alcohólica	1	2	3
Insuficiencia cardíaca	2	0	2
Cardiopatía isquémica	2	0	2
Otros	7	9	16
<b>Total</b>	<b>39</b>	<b>24</b>	<b>63</b>

Nota: los diagnósticos que en este cuadro se presentan son de acuerdo a la afección principal

### Principales Cirugías y Procedimientos No Quirúrgicos enero – septiembre 2005

Causa	Femenino	Masculino	Total
Diálisis peritoneal	24	4	28
Cateterismo venoso	2	0	2
Punción de vena	2	0	2
Drenaje abdominal percutáneo	1	0	1
Reparación de hernia inguinal	1	0	1
Irrigación de herida	1	0	1
<b>Total</b>	<b>31</b>	<b>4</b>	<b>35</b>

Nota: los diagnósticos que en este cuadro se presentan son de acuerdo a la afección principal

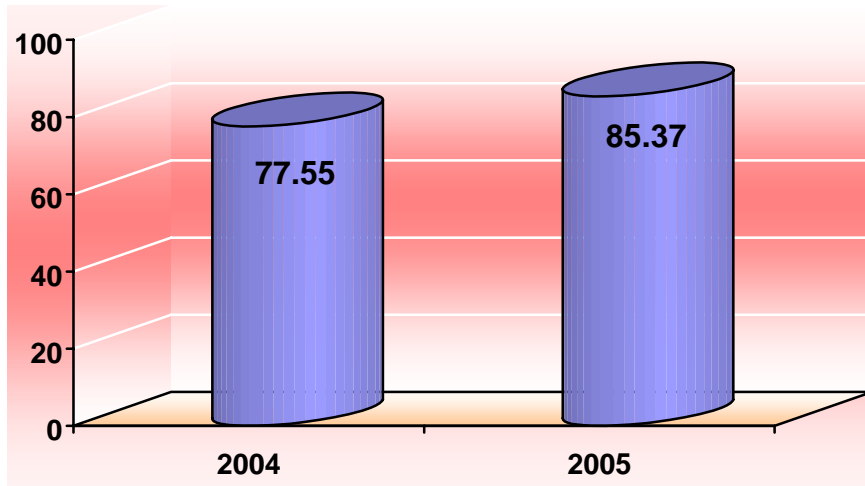


Salud

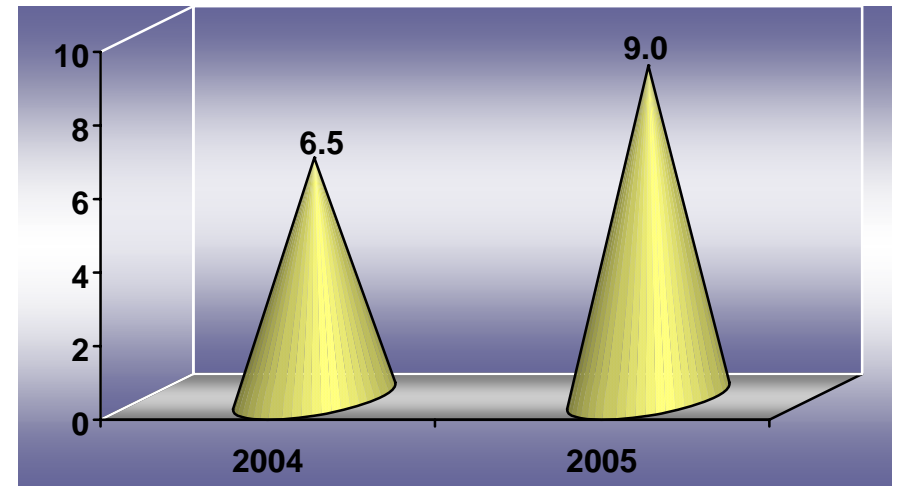


Hospital General de México O.D.

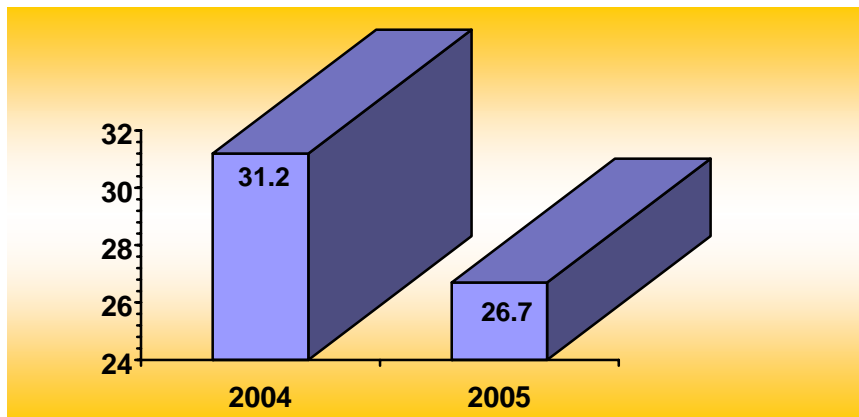
## GERIATRÍA 110 B



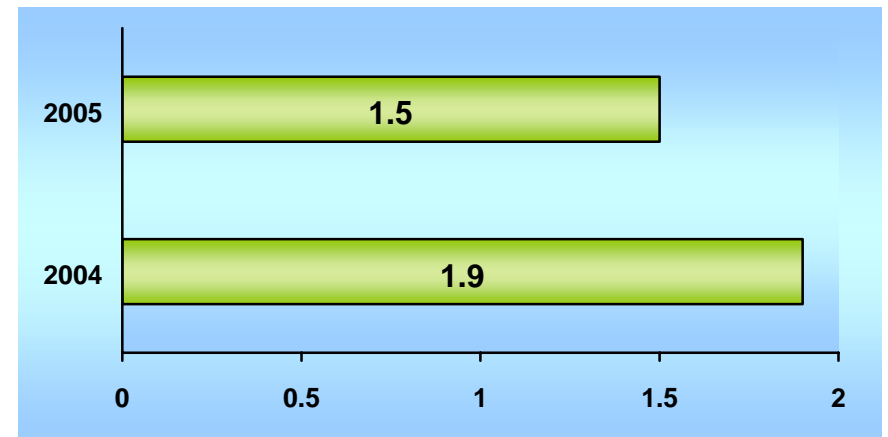
PORCENTAJE DE OCUPACIÓN



PROMEDIO DE DÍAS ESTANCIA



ÍNDICE DE ROTACIÓN



INTERVALO DE SUSTITUCIÓN



## Geriatría 110 B

## Recursos Humanos

Categoría	Turno					Total
	Matutino	Vespertino	Nocturno	Completo	Sab, dom y fest	
<b>Rama médica</b>						
Medico especialista "A"	3	0	0	0	0	3
Medico especialista "C"	3	0	0	0	0	3
<b>Rama paramédica</b>						
Terapista	1	0	0	0	0	1
<b>Rama afín administrativa</b>						
Apoyo administrativo en salud a-4	1	0	0	0	0	1
<b>Total</b>	<b>8</b>	<b>0</b>	<b>0</b>	<b>0</b>	<b>0</b>	<b>8</b>

Fuente: dirección de recursos humanos

## Equipo de Cómputo

Descripción del equipo	Procedencia (adquisición o donación)	Año de adquisición	Procesador	Velocidad en mhz	Cantidad
C.p.u. ibm 466dx2-dp	Adquisición	02/02/99	Pentium iii	66	1
C.p.u. acer acer mate 433s	Adquisición	02/02/99	80486	33	1
<b>Total</b>					<b>2</b>

Fuente: subdirección de sistemas administrativos

## Impresoras

Descripción del equipo	Modelo	Tipo	Cantidad
Impresora hp	Laser jet 2p	Laser	1
<b>Total</b>			<b>1</b>

Fuente: subdirección de sistemas administrativos

## Reguladores y Fuentes de Potencia Ininterrumpidas

Descripción del equipo	Marca	Modelo	Tipo	Potencia v.a.	Cantidad
Regulador	Vica	Light2		600	1
Unidad de potencia ininterrumpidas/regulador	Compleat	300		300	1
<b>Total</b>					<b>2</b>

Fuente: subdirección de sistemas administrativos



Salud



Hospital General de México O.D.

## Oncología 111 A

### Comparativo de Productividad enero – septiembre / 2004-2005

Actividad	2004				2005			
	Programado	Realizado	% de avance	Calificación	Programado	Realizado	% de avance	Calificación
Consultas de primera vez	13,406	13,648	101.81	V	14,898	10,089	67.72	R
Consultas subsecuentes	37,076	38,361	103.47	V	40,045	41,367	103.30	V
<b>Total</b>	<b>50,482</b>	<b>52,009</b>	<b>103.02</b>	<b>V</b>	<b>54,943</b>	<b>51,456</b>	<b>93.65</b>	<b>A</b>
Ingresos		2,703				2,909		
Egresos	2,843	2,671	93.95	A	3,068	2,902	94.59	A
Intervenciones quirúrgicas	1,162	1,316	113.25	V	1,232	1,168	94.81	A
Procedimientos no quirúrgicos		143				1		
Días paciente	16,163	16,170	100.04	V	16,852	16,952	100.59	V
Días cama	22,275	23,128	103.83	V	23,838	22,713	95.28	A
Porcentaje de ocupación	72.56	69.92	96.36	A	70.69	74.64	105.59	V



## Oncología 111 A

## 10 Principales Motivos de Consulta enero – septiembre 2005

Causa	No. de Consultas	%
Enfermedad inflamatoria de cuello uterino	15,279	29.69
Tumor maligno de mama	6,625	12.88
Tumor maligno cuello uterino	5,533	10.75
Infección por papilomavirus	5,083	9.88
Mastopatía quística difusa	2,988	5.81
Tumor maligno de ovario	1,237	2.40
Tumor maligno de piel	961	1.87
Tumor maligno de boca	824	1.60
Tumor benigno de mama	802	1.56
Tumor maligno de colon y recto	793	1.54
Otros	11,331	22.02
<b>Total</b>	<b>51,456</b>	<b>100%</b>

Nota: los diagnósticos que en este cuadro se presentan son de acuerdo a la afección principal

## 10 Diagnósticos de Egreso más frecuentes enero – septiembre 2005

Causa	Femenino	Masculino	Total
Tumor maligno de cuello de útero	657	0	657
Tumor maligno de ovario	434	0	434
Tumor maligno de mama	373	2	375
Tumor maligno de testículo	0	150	150
Tumor maligno de piel	68	40	108
Tumor maligno de boca	32	52	84
Tumor maligno de estomago	38	35	73
Tumor maligno de colon y recto	21	50	71
Tumor maligno de glándula tiroides	40	12	52
Tumor maligno de huesos	27	16	43
Otros	543	312	855
<b>Total</b>	<b>2,233</b>	<b>669</b>	<b>2,902</b>

Nota: los diagnósticos que en este cuadro se presentan son de acuerdo a la afección principal



## Oncología 111 A

## Principales Causas de Defunción enero – septiembre 2005

Causa	Femenino	Masculino	Total
Tumor maligno de cuello de útero	23	0	23
Tumor maligno de mama	12	0	12
Tumor maligno de estomago	5	4	9
Tumor maligno de ovario	8	0	8
Tumor maligno de colon y recto	3	2	5
Tumor maligno de hígado y vías biliares	0	4	4
Tumor maligno de boca	2	1	3
Tumor maligno de bronquios y pulmón	2	0	2
Tumor maligno de páncreas	2	0	2
Tumor maligno de endometrio	2	0	2
Otros	15	15	30
<b>Total</b>	<b>74</b>	<b>26</b>	<b>100</b>

Nota: los diagnósticos que en este cuadro se presentan son de acuerdo a la afección principal

## Principales Cirugías y Procedimientos No Quirúrgicos enero – septiembre 2005

Causa	Femenino	Masculino	Total
Histerectomías	228	0	228
Mastectomía simple o radical	160	0	160
Ooforectomía y salpingooforectomía	156	0	156
Biopsia y extirpación de lesión de mama	95	0	95
Extirpación o destrucción de lesión de piel o biopsia	63	21	84
Tiroidectomía	65	11	76
Disección radical de cuello	31	13	44
Exenteración pélvica	29	0	29
Colecistectomía	23	2	25
Nefroureterectomía	13	5	18
Otros	149	105	254
<b>Total</b>	<b>1,012</b>	<b>157</b>	<b>1,169</b>

Nota: los diagnósticos que en este cuadro se presentan son de acuerdo a la afección principal



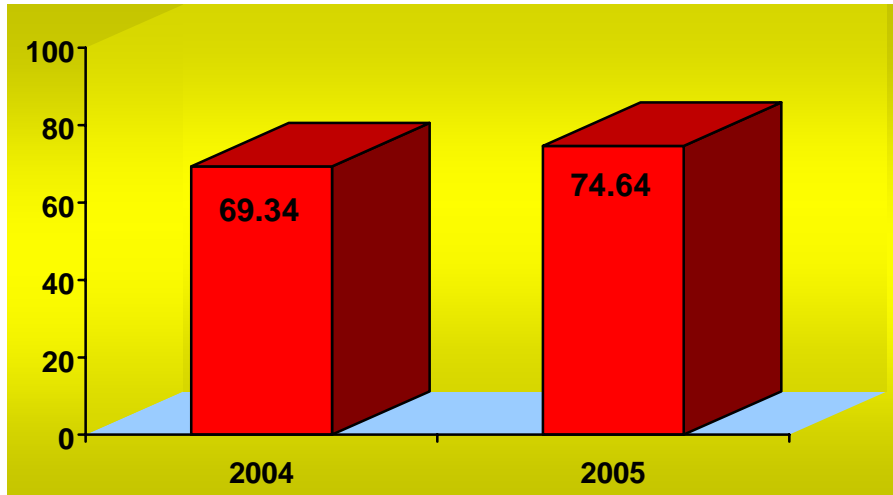


Salud




Hospital General de México O.D.


## ONCOLOGÍA 111 A



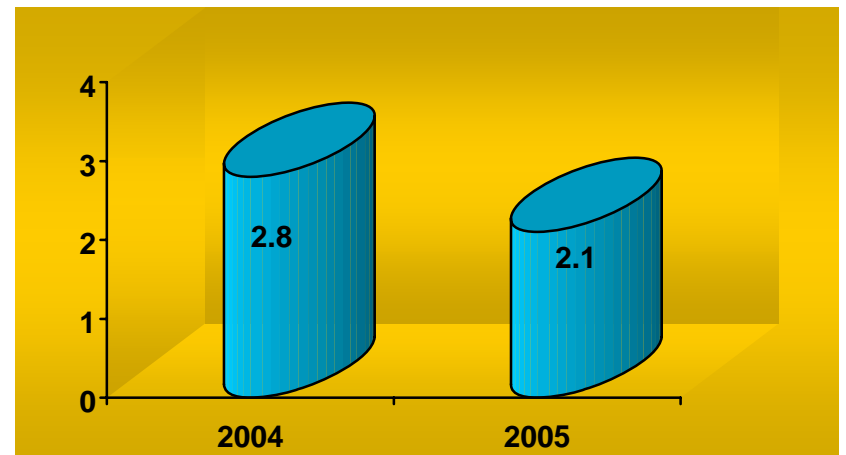
PORCENTAJE DE OCUPACIÓN



PROMEDIO DE DÍAS ESTANCIA



ÍNDICE DE ROTACIÓN



INTERVALO DE SUSTITUCIÓN



Salud



Hospital General de México O.D.

### Oncología 111 A (Recursos Humanos)

Categoría	Turno					Total
	Matutino	Vespertino	Nocturno	Completo	Sab., Dom. Y Fest	
<b>Mandos medios y superiores</b>						
Director de área	0	0	0	1	0	1
<b>Rama médica</b>						
Jefe de división	1	0	0	0	0	1
Jefe de servicio	2	0	0	0	0	2
Medico especialista "A"	19	6	0	0	1	26
Cirujano dentista "A"	2	0	0	0	0	2
Medico especialista "B"	9	1	0	0	0	10
Medico especialista "C"	16	0	0	0	0	16
Cirujano dentista "B"	1	0	0	0	0	1
Cirujano dentista "C"	2	0	0	0	0	2
<b>Rama de enfermería</b>						
Jefe de enfermeras "C"	1	0	0	0	0	1
Enfermera especialista "A"	7	1	0	0	0	8
Enfermera general titulada "A"	33	11	15	0	0	59
Auxiliar de enfermería "A"	16	11	5	0	0	32
Enfermera general titulada "B"	7	2	7	0	0	16
Auxiliar de enfermería "B"	5	3	2	0	0	10
Enfermera especialista "B"	4	0	0	0	0	4
<b>Rama paramédica</b>						
Técnico Laboratorista "A"	1	0	0	0	0	1
Técnico radiólogo o en radioterapia	10	9	0	0	0	19
Terapista	2	0	0	0	0	2
Trabajadora social en área médica "A"	1	1	0	0	0	2
Cocinero en hospital	3	0	0	0	0	3
Auxiliar de estadística y archivo clínico	0	1	0	0	0	1
Inhaloterapeuta	3	0	1	0	0	4
Afanadora	12	2	5	0	3	22
Camillero	5	3	3	0	0	11
Físico en hospital	4	3	0	0	0	7
<b>Subtotal</b>	<b>166</b>	<b>54</b>	<b>38</b>	<b>1</b>	<b>4</b>	<b>263</b>



Salud



Hospital General de México O.D.

### Oncología 111 A (Recursos Humanos)

Categoría	Turno					Total
	Matutino	Vespertino	Nocturno	Completo	Sab., dom. Y fest	
<b>Investigación</b>						
Investigador en ciencias medicas "D"	1	0	0	0	0	1
<b>Rama afín administrativa</b>						
Soporte administrativo "C"	1	0	0	0	0	1
Apoyo administrativo en salud a-8	1	0	0	0	0	1
Apoyo administrativo en salud a-7	4	0	1	0	1	6
Apoyo administrativo en salud a-6	11	2	2	0	0	15
Apoyo administrativo en salud a-5	3	0	0	0	0	3
Apoyo administrativo en salud a-4	3	2	1	0	1	7
Apoyo administrativo en salud a-3	2	2	0	0	1	5
Apoyo administrativo en salud a-2	1	1	0	0	0	2
<b>Subtotal</b>	<b>27</b>	<b>7</b>	<b>4</b>	<b>0</b>	<b>3</b>	<b>41</b>
<b>Total</b>	<b>193</b>	<b>61</b>	<b>42</b>	<b>1</b>	<b>7</b>	<b>304</b>

Fuente: dirección de recursos humanos



## Oncología 111 A (Equipo de Cómputo)

Descripción del equipo	Procedencia (adquisición o donación)	Año de adquisición	Procesador	Velocidad en mhz	Cantidad
C.p.u. compaq deskpro evo	Adquisición	01/01/01	Pentium 4	1500	3
C.p.u. acer mate 466d	Adquisición	01/01/90	80486	66	2
C.p.u. acer mate 466d	Adquisición	02/02/99	80486	66	1
C.p.u. computación integral pentium	Adquisición	02/02/99	Amd-k5	233	1
C.p.u. lanix genesis	Adquisición	01/01/99	Pentium iii	20	1
C.p.u. acer acer mate 433s	Adquisición	01/01/90	80486	33	1
C.p.u. ibm pc350	Adquisición	01/01/90	80586/pentium	333	1
C.p.u. sin marca sin modelo	Adquisición	01/01/90	80586/pentium	200	1
C.p.u. acer acer mate 425s	Adquisición	02/02/99	80486	25	1
C.p.u. acer aspire	Adquisición	02/02/99	Pentium mmx	200	1
C.p.u. compaq prolinea 4/25s	Adquisición	02/02/99	80486	25	1
C.p.u. compaq deskpro en	Adquisición	02/02/99	Pentium iii	733	2
C.p.u. computación integral/computación integral	Adquisición	01/01/90	80586/pentium	233	1
C.p.u. computación integral/computación integral	Adquisición	02/02/99	80586/pentium	266	1
C.p.u. acer acer power 5200	Adquisición	02/02/99	Pentium ii	400	1
C.p.u. microtech sin mod.	Adquisición	02/02/99	Pentium iii	20	1
C.p.u. dell 433/l	Adquisición	02/02/99	80486	33	1
C.p.u. ibm pc350	Adquisición	02/02/99	80586/pentium	200	1
C.p.u. lanix pentium	Adquisición	01/01/90	80586/pentium	100	1
C.p.u. caja blanca aurum	Adquisición	02/02/99	Pentium ii	400	3
C.p.u. compaq prolinea 433	Adquisición	01/01/90	80486	33	1
C.p.u. compaq presario 5023	Adquisición	02/02/99	Pentium ii	266	2
C.p.u. silicon graphics iris indigo	Adquisición	01/01/90	80586/pentium	200	1
C.p.u. lanix 486/dx2	Adquisición	02/02/99	80486	100	1
C.p.u. ibm 1pd 8899a	Donación	16/03/02			2
C.p.u. alaska paxson 4	Adquisición	09/10/03	Athión xp 2000+	1.67	1
Laptop	Recursos ext.	13/04/04	Pentium 4	2.6 ghz	1
C.p.u genérico	Donación	21/04/04	Pentium 4	2.8 ghz	4
C.p.u LG	Recursos ext.	25/04/05	52X MAX		1
C.p.u Sony VAIO VGN-S460F (PCG-6GKP)	Recursos ext	12/08/05	Intel centrino Pen.	1.73	1
<b>Total</b>					<b>41</b>

Fuente: subdirección de sistemas administrativos



Oncología 111 A

Impresoras

Descripción del equipo	Modelo	Tipo	Cantidad
Impresoras hp	Desk jet 550c	Inyección	2
Impresoras epson	Stylus photo 700	Inyección	1
Impresoras epson	Stylus color 430	Inyección	1
Impresoras canon	Bjc-4200	Inyección	1
Impresoras hp	Deskjet	Inyección	1
Impresoras hp	Deskjet 600	Inyección	1
Impresoras hp	Deskjet 1600	Inyección	1
Impresoras hp	Laser jet 4l	Laser	1
Impresoras hp	Laser jet 4p	Laser	1
Impresoras hp	Laser jet 6p	Laser	3
Impresoras hp	Laser jet 4l	Laser	1
Impresoras hp	Laser jet 5l	Laser	1
Impresoras hp	Laser jet 4l	Laser	2
Impresoras hp	Laser jet 5l	Laser	1
Impresoras hp	Laser jet 6l	Laser	1
Impresoras hp	6l	Laser	1
Impresoras laserjet	6l	Laser	1
Impresoras citizen	Al-15	Matriz	1
Impresoras star	Nx-100	Matriz	1
Impresoras star	Nx-1500	Matriz	2
Impresoras star	Nx-1001	Matriz	1
Impresoras ati	Z-1500	Matriz	1
Impresoras epson	Stylus c42sx	Inyección	2
Impresora hp	Deskjet 5650 (6490 a)	Inyección	1
Impresora hp	Laser jet 1200	Laser	1
Impresora hewlett packard	Psc 1300 series (q5763a)	Multifuncional	1
Impresora Multifuncional hp	Psc 1315 (Q5763A)	Inyección	1
Impresora hp	Láser jet 1320	láser	1
<b>Total</b>			<b>34</b>

Fuente: subdirección de sistemas administrativos



## Oncología 111 A

## Reguladores y Fuentes de Potencia Ininterrumpidas

Descripción del equipo	Marca	Modelo	Potencia v.a.	Cantidad
Regulador	Vica	Light2	600	1
Regulador	Vica	Light ii	200	1
Unidad de potencia ininterrumpidas/regulador	Tdmax	1000	200	1
Unidad de potencia ininterrumpidas/regulador	Compleat	Cmtpc-900	600	1
Unidad de potencia ininterrumpidas/regulador	Vica	Fupir	1	1
Unidad de potencia ininterrumpidas/regulador	Vica	Fupir 400	400	1
Unidad de potencia ininterrumpidas/regulador	Vica	Fupir 400	600	2
Unidad de potencia ininterrumpidas/regulador	Vica	Fupir 400	20	1
Unidad de potencia ininterrumpidas/regulador	Tripp lite	Omni page	600	2
Unidad de potencia ininterrumpidas/regulador	Tripp lite	Omnismart 850	965	1
Unidad de potencia ininterrumpidas/regulador	Sola basic	Micro sr-1000	600	2
Unidad de potencia ininterrumpidas/regulador	Tripp lite	Smartpro2200	200	5
Unidad de potencia ininterrumpidas/regulador	Tripp lite	Smart 675	600	1
<b>Total</b>				<b>20</b>

Fuente: subdirección de sistemas administrativos

## Equipo Medico

Descripción	Modelo	Marca	Año de adquisición	Procedencia (adquisición o donación)	No. de equipos
Otros aparatos y equipo medico quirúrgico	Mav3	Ekü	2004	Recursos	1
Equipo de electrocirugía	FORCE FX	VALLEY LAB	03/08/05	Pto. Federal	1
Equipo de electrocirugía	SYSTEM 1000	COOPER	09/09/05	Rec. Externos	1
<b>Total</b>					<b>3</b>

Fuente: departamento de inventarios

**Oncología 111 A****Equipo de Imagenología**

Descripción	Modelo	Marca	Año de adquisición	Procedencia (adquisición o donación)	No. de equipos
Ultrasonido	Tosbee	Toshiba		Adquisición	1
Rx móvil	Unimatic	Universal	1994	Adquisición	1
Simulador	Sat 10tx	Shimadzu		Adquisición	1
<b>Total</b>					<b>3</b>

Fuente: departamento de inventarios

**Equipo de Diagnóstico**

Descripción	Modelo	Marca	Año de adquisición	Procedencia (adquisición o donación)	No. de equipos
Amalgamador	D.I.	Semadi	Sin inform.	Sin información	1
<b>Total</b>					<b>1</b>

Fuente: departamento de inventarios

**Equipo de Tratamiento**

Descripción	Modelo	Marca	Año de adquisición	Procedencia (adquisición o donación)	No. de equipos
Bomba de cobalto mds nordion	Elite 80	Mds nordion	1994	Adquisición	1
Bomba de cobalto theratronics	Phoenix 94	Theratroni	2000	Adquisición	1
Aparato para braquiterapia de alta tasa	Microelectr on hdr	Nucletron	1992	Adquisición	1
Cámara de ionización	310002	Semiflex	2003	Adquisición	1
Unidad dental				Presupuesto	1
Aceleración lineal		Electa Precise	31/12/2004	Donación	1
Evacuador de humo	SE-5000	Intermed	09/09/05	Rec. Externos	1
<b>Total</b>					<b>7</b>

Fuente: departamento de inventarios



## Oncología 111 A

## Equipo quirúrgico

Descripción	Modelo	Marca	Año de adquisición	Procedencia (adquisición o donación)	No. de equipos
Maquina de anestesia	8019	Plarre			3
Maquina de anestesia	Am 700	Penlon			1
Maquina de anestesia	Prima 103	Penlon			1
Ventilador de anestesia	Av 600	Penlon			2
Ventilador de anestesia	Mark 4 <sup>a</sup>	Bird			2
Monitor ecg, spo2, pni y temp.	Passport	Datascope			1
Monitor ecg, spo2, temp., presión	Cardiocap	Dates			2
Capnografo (monitor)	Poette plus	Criticare			2
Capnografo (monitor)	Capnomac ultima	Dates			1
Electro-cirugía	Force 2	Valleylab			2
Electro-cirugía	Sse2k	Valleylab			2
Desfibrilador	Ed 420	Ppg			1
Monitor ecg, presión		H.p.			1
Monitor ecg	Bed side	E.for m.			1
Monitor de oximetria	Pm-600				1
Desfibrilador	Life pak 7	Physiocont rol			1
Sistema de radio cirugía		Brainlab	31/12/2004	Donación	1
<b>Total</b>					<b>25</b>

Fuente: departamento de inventarios





Salud



Hospital General de México O.D.

### Gineco-Obstetricia 112 A

#### Comparativo de Productividad enero – septiembre/ 2004-2005

Actividad	2004				2005			
	Programado	Realizado	% De avance	Calificación	Programado	Realizado	% De avance	Calificación
Consultas de primera vez	36,639	33,342	91.00	A	30,118	17,860	59.30	R
Consultas subsecuentes	38,602	37,713	97.70	V	35,054	34,596	98.69	V
<b>Total</b>	<b>75,241</b>	<b>71,055</b>	<b>94.44</b>	<b>A</b>	<b>65,172</b>	<b>52,456</b>	<b>80.49</b>	<b>R</b>
Ingresos		7,688				7,248		
Egresos	8,097	7,693	95.01	A	7,554	7,187	95.14	A
Intervenciones quirúrgicas	7,988	7,401	92.65	A	7,218	7,128	98.75	V
Procedimientos no quirúrgicos		1,104				1,031		
Días paciente	13,775	11,887	115.88	V	12,604	13,366	106.05	V
Días cama	16,500	16,500	100.00	V	16,440	16,440	100.00	V
Porcentaje de ocupación	83.48	72.04	86.30	R	76.67	81.30	106.04	V

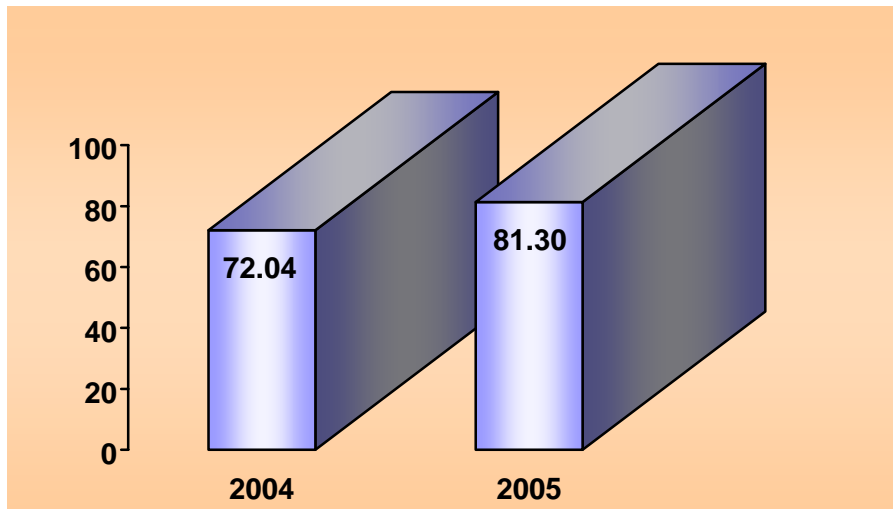


Salud

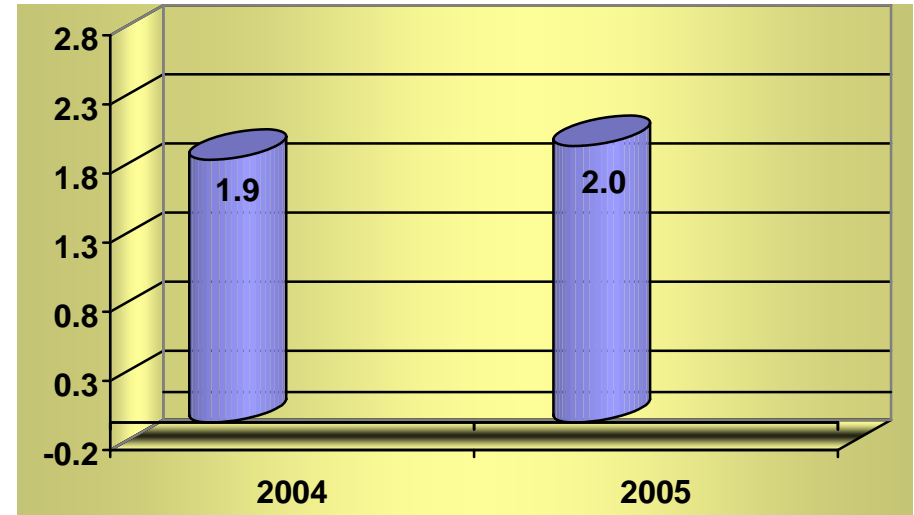


Hospital General de México O.D.

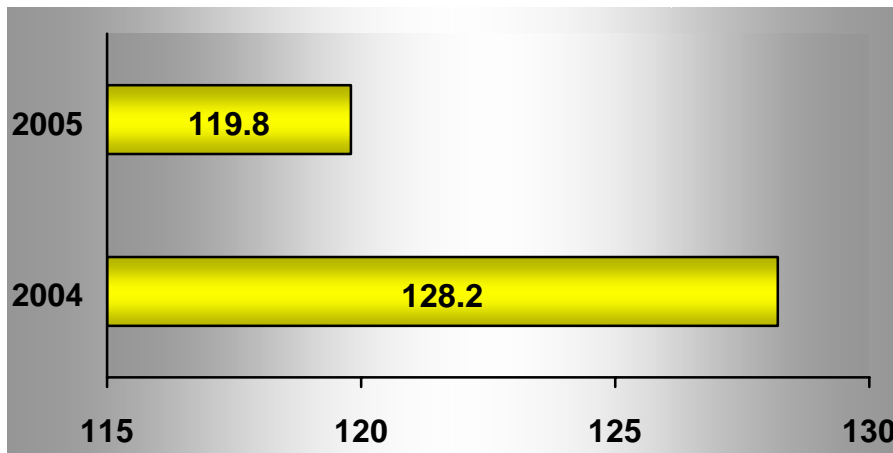
### GINECO-OBSTETRICIA 112 A



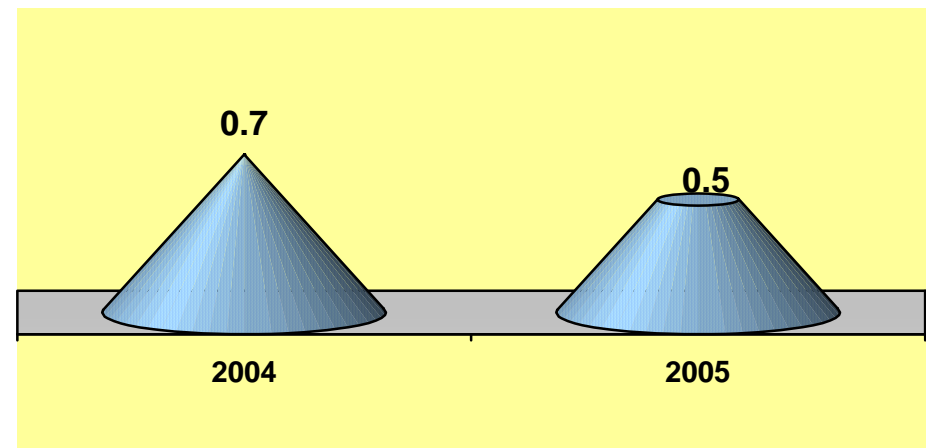
PORCENTAJE DE OCUPACIÓN



PROMEDIO DE DÍAS ESTANCIA



ÍNDICE DE ROTACIÓN



INTERVALO DE SUSTITUCIÓN



Salud



Hospital General de México O.D.

## Gineco-Obstetricia 112 A

### Recursos Humanos

Categoría	Turno					Total
	Matutino	Vespertino	Nocturno	Completo	Sab., dom. Y fest	
<b>Rama médica</b>						
Jefe de servicio	2	0	0	0	0	2
Medico especialista "A"	3	3	1	0	2	9
Medico general "C"	1	0	0	0	0	1
Medico especialista "B"	7	4	0	0	0	11
Medico especialista "C"	11	2	4	0	0	17
<b>Rama de enfermería</b>						
Jefe de enfermeras "C"	1	0	0	0	0	1
Enfermera jefe de servicio	0	0	1	0	0	1
Enfermera especialista "A"	5	2	3	0	0	10
Enfermera general titulada "A"	45	30	58	0	1	134
Auxiliar de enfermería "A"	19	24	25	0	0	68
Enfermera general titulada "B"	11	7	19	0	0	37
Auxiliar de enfermería "B"	6	5	10	0	1	22
Enfermera general técnica	1	0	0	0	0	1
Enfermera especialista "B"	5	0	3	0	0	8
<b>Rama paramédica</b>						
Cocinero en hospital	0	0	0	0	2	2
Ecónomo	1	0	0	0	0	1
Auxiliar de estadística y archivo clínico	0	0	1	0	0	1
Aux. Técnico de diagnóstico al tratamiento	1	0	0	0	0	1
Afanadora	20	6	14	0	7	47
Camillero	3	4	8	0	4	19
<b>Subtotal</b>	<b>142</b>	<b>87</b>	<b>147</b>	<b>0</b>	<b>17</b>	<b>393</b>



Salud



Hospital General de México O.D.

## Gineco-Obstetricia 112 A

### Recursos Humanos

Rama afín administrativa	Matutino	Vespertino	Nocturno	Completo	Sab., dom. Y fest	Total
Soporte administrativo "C"	0	0	0	1	0	1
Apoyo administrativo en salud a-7	5	1	3	0	1	10
Apoyo administrativo en salud a-6	4	1	2	0	2	9
Apoyo administrativo en salud a-5	3	1	0	0	2	6
Apoyo administrativo en salud a-4	5	2	1	0	1	9
Apoyo administrativo en salud a-3	3	1	2	0	0	6
Apoyo administrativo en salud a-2	3	2	5	0	0	10
<b>Subtotal</b>	<b>23</b>	<b>8</b>	<b>13</b>	<b>1</b>	<b>6</b>	<b>51</b>
<b>Total</b>	<b>165</b>	<b>95</b>	<b>160</b>	<b>1</b>	<b>23</b>	<b>444</b>

Fuente: dirección de recursos humanos



## Gineco-Obstetricia 112 A

## Equipo de Cómputo

Descripción del equipo	Procedencia (adquisición o donación)	Año de adquisición	Procesador	Velocidad en mhz	Cantidad
C.p.u. hewlett packard vectra ve	Adquisición	02/02/99	Pentium ii	333	1
C.p.u generica	Adquisición	02/02/99	8086/8088	66	1
C.p.u. printaform 6710-v	Adquisición	02/02/99	80286	12	1
C.p.u. hewlett packard vectra 486/25vl	Adquisición	02/02/99	80486	25	1
C.p.u. ibm valve point	Adquisición	02/02/99	80286	66	1
C.p.u. ibm 466dx2	Adquisición	02/02/99	80486	66	1
C.p.u. acer mate 1200	Adquisición	02/02/99	80586/pentium	133	1
C.p.u.hewlett packard vectra 486/33vl	Adquisición	02/02/99	80486	33	2
C.p.u. compaq presario	Donación	23/06/03	Pentium celeron	1.3	1
C.p.u. alaska paxson 4	Adquisición	16/10/03	Athión xp 2000+	1.67	2
C.p.u.	Adquisición	06/04/04	Amd duron 1200+	1.2 ghz	1
C.p.u. blue	Donación	16/05/05	24070039401		1
C.p.u. genérica computación integral	Donación	26/08/05	Pentium IV	3.0	1
<b>Total</b>					<b>15</b>

Fuente: subdirección de sistemas administrativos

## Impresoras

Descripción del equipo	Modelo	Tipo	Cantidad
Impresora hp	Desk jet 840c	Inyección	1
Impresora hp	Desk jet 500	Inyección	1
Impresora star	Nx-1001	Matriz	2
Impresora brother	M-b509	Matriz	1
Impresora Epson	CX 4500		1
Impresora Láser Hewlett Packard	Lj 1010	Láser B/N	1
<b>Total</b>			<b>7</b>

Fuente: subdirección de sistemas administrativos



## Gineco-Obstetricia 112 A

## Reguladores y Fuentes de Potencia Ininterrumpidas

Descripción del equipo	Marca	Modelo	Potencia v.a.	Cantidad
Regulador	Compleat	S/m	900	1
Unidad de potencia ininterrumpidas/regulador	Vica	Fupir 300	200	1
Unidad de potencia ininterrumpidas/regulador	Vica	Fupir 300	600	1
Unidad de potencia ininterrumpidas/regulador	Sola basic	Micro sr 1000	750	1
Unidad de potencia ininterrumpidas/regulador	Vica	Fupil 400	600	1
Unidad de potencia ininterrumpidas/regulador	Sola basic	E04J08746		1
<b>Total</b>				<b>6</b>

Fuente: subdirección de sistemas administrativos

## Equipo Médico

Descripción	Modelo	Marca	Año de adquisición	Procedencia adquisición o donación)	No. de equipos
Incubadoras	Iec-3000	Intelec	1991	Adquisición	2
Incubadoras	C100/200-2e	Air shields	1990	Adquisición	6
Incubadoras	Mb210431801	Ohmeda	1991	Adquisición	1
Incubadoras de traslado	It-2000	Intelec	1991	Adquisición	2
Incubadoras de traslado	V-850tr	Atom	1997	Adquisición	2
Incubadoras de traslado	Maternal movil care	Finesa	2000	Adquisición	1
Ventilador volumétrico	Ma 1	Puritan benett	1980	Adquisición	1
Ventilador volumétrico	Adult star 1500	Infrasonic	1996	Adquisición	2
Ventiladores de presión	Pr2	Puritan benett	1983	Adquisición	4
Ventiladores neonatales de presión	Bear cub bp 2001	Bear medical systems, inc	1985	Adquisición	5
Ventiladores neonatales de presión	Bear cub 750 psv 09654-00	Bear medical systems, inc	2000	Adquisición	5
<b>Total</b>					<b>31</b>

Fuente: departamento de inventarios

**Gineco-Obstetricia 112 A****Equipo de Imagenología**

Descripción	Modelo	Marca	Año de adquisición	Procedencia adquisición o donación)	No. de equipos
Ultrasonido	Ssa-220 a	Toshiba		Adquisición	1
Ultrasonido	Sdl-310	Shimadzu		Adquisición	1
Rx móvil	Mu125 m	Shimadzu	1991	Adquisición	1
<b>Total</b>					<b>3</b>

Fuente: departamento de inventarios

**Equipo de Tratamiento**

Descripción	Modelo	Marca	Año de adquisición	Procedencia (adquisición o donación)	No. de equipos
Cuna térmica	Tonalli	Tehsa	1991	Adquisición	4
Cuna térmica	Ct-3000	Intelec	1991	Adquisición	14
Incubadora de traslado	It-2000	Intelec	1991	Adquisición	3
Cuna térmica / incubadora con fototerapia	Multitemp	Intelec	1991	Adquisición	14
Cuna térmica con fototerapia	Biolat str	Intelec	1991	Adquisición	1
Incubadora	C100/200-2e	Air shields	1990	Adquisición	6
Incubadora	lec-3000	Intelec	1991	Adquisición	2
Lámpara de fototerapia	Lf-06	Intelec	1991	Adquisición	5
Cuna térmica	Biolat	Ohio	1985	Adquisición	5
Cuna térmica	Ba-51/spa	Fanem	1995	Adquisición	1
Cuna térmica	Iw 702	Fisher&payk el	1995	Adquisición	3
Incubadora de traslado	V-850 tr	Atom	1997	Adquisición	2
Incubadora	Mb 210431801	Ohmeda	1991	Adquisición	1
Incubadora de traslado	Maternal móvil care	Finesa	2000	Adquisición	1
<b>Total</b>					<b>62</b>

Fuente: departamento de inventarios



Salud



Hospital General de México O.D.

## Gineco-Obstetricia 112 A

### Equipo Quirúrgico

Descripción	Modelo	Marca	Año de adquisición	Procedencia (velocidad y no donación)	No. de equipos
Maquina de anestesia	8080	PI0arre			1
Maquina de anestesia	8095	Plarre			2
Maquina de anestesia	Frontlin e 640	Blease			4
Maquina de anestesia	A 766	Ulco			1
Monitor de oximetria	504	Criticare			1
Monitor ecg, spo2, temp. Y pni	507 e	Criticare			3
Capnografo	602	Criticare			3
Monitor ecg, spo2	Satlite plus	Datex			2
Monitor ecg	Micromen 742	Kontron			1
Ventilador de anestesia	Ev 500	Ulco			1
Monitor spo2, temp., pni	800	Place tech			1
Ventilador de anestesia	8200	Blease			4
Electro-cirugía	4400	Birtcher			1
Electro-cirugía	771	Birtcher			1
Monitor de pni	18465 x	Critikon			2
Aspirador	2150 x	Sorensen			1
Desfibrilador	Tec 7100	Nihon kohden			1
Desfibrilador	Medic 5	Burdik			1
Desfibrilador	Lifepack 9b	Physiocon trol			1
Monitor de oximetria	Pm 600				1
<b>Total</b>					<b>33</b>

Fuente: departamento de inventarios





Salud



Hospital General de México O.D.

## Ginecología 112 A

### 10 Principales Motivos de Consulta enero – septiembre 2005

Causa	No. de consultas	%
Enfermedad inflamatoria de cuello uterino	12,758	34.51
Leiomioma de útero	4,024	10.89
Trastornos menopausicos	3,220	8.71
Hemorragias uterinas anormales	2,226	6.02
Papiloma virus	2,158	5.84
Cuidados posterior a la cirugía	1,386	3.75
Trastornos de ovario	1,214	3.28
Infertilidad femenina	1,177	3.18
Mastopatía fibroquística	894	2.42
Trastorno estática pélvica	793	2.15
Otros	7,118	19.25
<b>Total</b>	<b>36,968</b>	<b>100%</b>

Nota: los diagnósticos que en este cuadro se presentan son de acuerdo a la afección principal

### 10 Diagnósticos de Egreso más frecuentes enero – septiembre 2005

Causa	Femenino	Total
Leiomioma de utero	295	295
Alteración de la estática pélvica	91	91
Esterilización femenina	89	89
Quistes de ovario y tumor benigno	67	67
Infertilidad femenina	38	38
Hemorragia vaginal y uterina anormal	18	18
Quiste de glándula de bartholin	16	16
Fibroadenoma de mama	9	9
Prolapso vaginal posthisterectomía	7	7
Endometriosis	4	4
Otros	89	89
<b>Total</b>	<b>723</b>	<b>723</b>

Nota: los diagnósticos que en este cuadro se presentan son de acuerdo a la afección principal



## Ginecología 112 A

### Principales Causas de Defunción enero – septiembre 2005

Causa	Femenino	Total
Neoplasias	4	4
Apendicitis aguda	1	1
Septicemia	1	1
<b>Total</b>	<b>6</b>	<b>6</b>

Nota: los diagnósticos que en este cuadro se presentan son de acuerdo a la afección principal

### Principales Cirugías y Procedimientos No Quirúrgicos enero – septiembre 2005

Causa	Femenino	Total
Obstrucción tubaria bilateral	917	917
Colocación de diu	679	679
Destrucción de lesión de cuello uterino	283	283
Colposcopia, criocirugía, láser y electro fulguración	265	265
Histerectomía abdominal	209	209
Laparotomía exploradora	84	84
Ooforectomía y salpingooforectomía	53	53
Histerectomía vaginal	48	48
Laparoscopias	40	40
Reparación cistocele y rectocele	30	30
<b>Otros</b>	<b>64</b>	<b>64</b>
<b>Total</b>	<b>2,672</b>	<b>2,672</b>

Nota: los diagnósticos que en este cuadro se presentan son de acuerdo a la afección principal



Salud



Hospital General de México O.D.

## Obstetricia 112 A

### 10 Principales Motivos de Consulta enero – septiembre 2005

Causa	No. de consultas	%
Control de embarazo normal	9,286	64.85
Complicaciones de aborto	728	5.08
Ruptura prematura de membranas	388	2.71
Amenorrea secundaria	195	1.36
Anemia que complica el embarazo	186	1.3
Puerperio	178	1.24
Infección urinaria en embarazada	175	1.22
Preeclampsia	172	1.2
Diabetes mellitus en embarazada	119	0.83
Control de embarazo gemelar	85	0.59
Otros	<b>2,807</b>	19.62
<b>Total</b>	<b>14,319</b>	<b>100%</b>

Nota: los diagnósticos que en este cuadro se presentan son de acuerdo a la afección principal

### 10 Diagnósticos de Egreso más frecuentes enero – septiembre 2005

Causa	Femenino	Total
Parto vaginal	2,527	2,527
Cesárea electiva	1,169	1,169
Aborto	856	856
Ruptura prematura de membranas	448	448
Obstrucción de trabajo de parto por distocia de partes blandas	216	216
Oligohidramnios	197	197
Hipertensión arterial y embarazo	171	171
Toxemia del embarazo	167	167
Parto prematuro	124	124
Supervisión de embarazos de alto riesgo	102	102
Otros	487	487
<b>Total</b>	<b>6,464</b>	<b>6,464</b>

Nota: los diagnósticos que en este cuadro se presentan son de acuerdo a la afección principal



Salud

Hospital General de México O.D.



## Obstetricia 112 A

### Principales Causas de Defunción enero – septiembre 2005

Causa	Femenino	Total
Inercia uterina	1	1
Hemorragia del tercer periodo de parto	1	1
<b>Total</b>	<b>2</b>	<b>2</b>

Nota: los diagnósticos que en este cuadro se presentan son de acuerdo a la afección principal

### Principales Cirugías y Procedimientos No Quirúrgicos enero – septiembre 2005

Causa	Femenino	Total
Episiotomías	2,368	2,368
Cesáreas	2,034	2,034
Legrados	856	856
Revisión de cavidad postparto	81	81
Embarazo ectópico	58	58
Fórceps con episiotomía	41	41
Histerectomía obstétrica	16	16
Laparotomía obstétrica	14	14
Reparación de desgarro cervical	13	13
Reparación de histerorrafia	4	4
Otros	2	2
<b>Total</b>	<b>5,487</b>	<b>5,487</b>

Nota: los diagnósticos que en este cuadro se presentan son de acuerdo a la afección principal



Salud



Hospital General de México O.D.

## Obstetricia 112 A

### Planificación Familiar

#### 10 Principales Motivos de Consulta enero – septiembre 2005

Causa	No. de consultas	%
Revisiones de dispositivo intrauterino	449	38.41
Preservativos	126	10.78
Papanicolaou	122	10.44
Retiro de dispositivo intrauterino	112	9.58
Preoperatorio oclusión tubarica bilateral	109	9.32
Hormonales orales	77	6.59
Colocación de dispositivo intrauterino	74	6.33
Hormonales inyectables	46	3.93
Otros	54	4.62
<b>Total</b>	<b>1,169</b>	<b>100%</b>

Nota: los diagnósticos que en este cuadro se presentan son de acuerdo a la afección principal



Terapia Médica Intensiva 202 A

Comparativo de Productividad enero – septiembre / 2004-2005

Actividad	Año	
	2004	2005
Ingresos	245	296
Egresos por mejoría	139	152
Egresos por defunción	101	125
<b>Total</b>	<b>240</b>	<b>277</b>
Sesiones de inhaloterapia	33,724	43,797

10 Principales Diagnósticos de Egresos Atendidos en el Periodo enero – septiembre 2005

Causa	Femenino	Masculino	Total
Estado de choque	32	29	61
Diabetes mellitus	17	36	53
Septicemia	10	8	18
Cardiopatía isquémica	4	11	15
Pancreatitis aguda	1	11	12
Neoplasias	3	4	7
Enfermedad cerebrovasculares	5	2	7
Neumonías	4	3	7
Insuficiencia respiratoria aguda	0	6	6
Acidosis	3	2	5
Otros	51	35	86
<b>Total</b>	<b>130</b>	<b>147</b>	<b>277</b>

Nota: los diagnósticos que en este cuadro se presentan son de acuerdo a la afección principal



Salud

Hospital General de México O.D.



## Terapia Médica Intensiva 202 A

### Principales Causas de Defunción enero – septiembre 2005

Causa	Femenino	Masculino	Total
Estado de choque	27	26	53
Septicemia	6	7	13
Diabetes mellitus	7	4	11
Acidosis	3	2	5
Neoplasias	2	2	4
Neumonías	2	2	4
Cardiopatía isquémica	2	1	3
Insuficiencia respiratoria aguda	0	2	2
Enfermedad cerebro vascular	1	1	2
Pancreatitis aguda	0	2	2
Otros	16	10	26
<b>Total</b>	<b>66</b>	<b>59</b>	<b>125</b>

Nota: los diagnósticos que en este cuadro se presentan son de acuerdo a la afección principal



Salud



Hospital General de México O.D.

## Terapia Médica Intensiva 202 A

### Recursos Humanos

Categoría	Turno					Total
	Matutino	Vespertino	Nocturno	Completo	Sab., dom. Y fest.	
<b>Rama médica</b>						
Medico especialista "A"	5	0	0	0	0	5
Medico especialista "C"	4	1	1	0	0	6
<b>Rama de enfermería</b>						
Enfermera jefe de servicios	1	0	0	0	0	1
Enfermera especialista "A"	5	1	1	0	0	7
Enfermera general titulada "A"	8	2	8	0	0	18
Auxiliar de enfermería "A"	1	3	0	0	0	4
Enfermera general titulada "B"	2	3	3	0	0	8
Auxiliar de enfermería "B"	0	1	0	0	0	1
Enfermera especialista "B"	2	1	1	0	0	4
<b>Rama paramédica</b>						
Terapista especializado	0	0	1	0	0	1
Inhaloterapeuta	0	1	1	0	0	2
Afanadora	4	1	3	0	3	11
Camillero	2	0	0	0	0	2
<b>Rama afín administrativa</b>						
Apoyo administrativo en salud a-6	1	0	0	0	0	1
Apoyo administrativo en salud a-4	1	0	0	0	0	1
Apoyo administrativo en salud a-2	1	0	0	0	0	1
<b>Total</b>	<b>37</b>	<b>14</b>	<b>19</b>	<b>0</b>	<b>3</b>	<b>73</b>

Fuente: dirección de recursos humanos





## Terapia Médica Intensiva 202 A

### Equipo de Cómputo

Descripción del equipo	Procedencia Adquisición o donación)	Año de adquisición	Procesador	Velocidad en mhz	Cantidad
C.p.u. compaq dp 2000	Adquisición	01/01/90	Pentium mmx	166	1
<b>Total</b>					<b>1</b>

Fuente: subdirección de sistemas administrativos

### Impresoras

Descripción del equipo	Modelo	Tipo	Cantidad
Impresoras hp	Desk jet 500	Inyección	1
Impresoras hp	500	Inyección	2
<b>Total</b>			<b>3</b>

Fuente: subdirección de sistemas administrativos

### Reguladores y Fuentes de Potencia Ininterrumpidas

Descripción del equipo	Marca	Modelo	Tipo	Potencia v.a.	Cantidad
Regulador	Vica	Reviva		300	1
<b>Total</b>					<b>1</b>

Fuente: subdirección de sistemas administrativos



**Terapia Médica Intensiva 202 A**

**Equipo Médico**

Descripción	Modelo	Marca	Año de adquisición	Procedencia (adquisición o donación)	No. de equipos
Ventilador volumétrico	Bear 33	Bear medical systems, inc	1997	Adquisición	1
Ventilador volumétrico	Bear 33	Bear medical systems, inc	2001	Donación	3
Ventilador volumétrico	Bear 1000	Bear medical systems, inc	1992	Adquisición	5
Ventilador volumétrico	Bear 1000	Bear medical systems, inc	2000	Adquisición	1
Ventilador volumétrico	Galileo	Hamilton medical	2000	Adquisición	9
Ventilador volumétrico	Bear 1000 8500-00	Bear medical systems, inc	1990	Adquisición	1
<b>Total</b>					<b>20</b>

Fuente: departamento de inventarios

**Equipo de Imagenología**

Descripción	Modelo	Marca	Año de adquisición	Procedencia (adquisición o donación)	No. de equipos
Rx móvil	Mobilet	Siemens	1994	Adquisición	1
<b>Total</b>					<b>1</b>

Fuente: departamento de inventarios



## Terapia Médica Intensiva 202 A

### Equipo de Diagnostico

Descripción	Modelo	Marca	Año de adquisición	Procedencia (adquisición o donación)	No. de equipos
Monitor de 4 canales	Poet plus 8100	Criticare	2004	Presupuesto	1
<b>Total</b>					<b>1</b>

### Equipo de Tratamiento

Descripción	Modelo	Marca	Año de adquisición	Procedencia (adquisición o donación)	No. de equipos
Marcapasos	5388	Medtronic	2000	Adquisición	1
Marcapasos	Chonocor iv m. 250 c-e	Cordis	1990	Adquisición	1
<b>Total</b>					<b>2</b>

Fuente: departamento de inventarios



Salud

Hospital General de México O.D.



### Terapéutica Quirúrgica 203 A

#### Comparativo de Productividad enero – septiembre/ 2004-2005

Cirugías	Año	
	2004	2005
Programadas turno matutino	3,699	3,649
Realizadas turno matutino	3,045	3,077
Suspendidas turno matutino	654	573
Programadas turno vespertino	1,866	2,128
Realizadas turno vespertino	1,517	1,769
Suspendidas turno vespertino	349	359
Programadas turno nocturno	0	233
Realizadas turno nocturno	0	172
Suspendidas nocturno	0	61
<b>Total programadas</b>	<b>5,565</b>	<b>6,010</b>
<b>Total realizadas</b>	<b>4,562</b>	<b>5,018</b>
<b>Total suspendidas</b>	<b>1,003</b>	<b>993</b>
<b>Total de urgencias</b>	<b>1,422</b>	<b>1,629</b>
Reintervenciones	30	42
Cirugías laparoscópicas	0	0
Colecistectomía	273	392
Plastía de hiato	60	63
Apendicetomía	0	5
Otras	26	32
<b>Total cirugías laparoscópicas</b>	<b>359</b>	<b>492</b>
<b>Total global de cirugías realizadas en t.q.</b>	<b>5,984</b>	<b>6,647</b>



## Terapéutica Quirúrgica 203 A (Recursos Humanos)

Categoría	Turno					Total
	Matutino	Vespertino	Nocturno	Completo	Sab. Dom. Y fest.	
<b>Rama médica</b>						
Jefe de servicio	1	0	0	0	0	1
<b>Rama de enfermería</b>						
Jefe de enfermeras "C"	1	0	0	0	0	1
Enfermera jefe de servicios	2	0	0	0	0	2
Enfermera especialista "A"	6	4	2	0	0	12
Enfermera general titulada "A"	26	19	10	0	0	55
Auxiliar de enfermería "A"	10	4	4	0	0	18
Enfermera general titulada "B"	4	4	3	0	0	11
Auxiliar de enfermería "B"	4	1	1	0	0	6
Enfermera especialista "B"	4	1	5	0	0	10
<b>Rama paramédica</b>						
Afanadora	8	4	2	0	3	17
Camillero	8	2	5	0	0	15
<b>Rama afín administrativa</b>						
Soporte administrativo "C"	1	0	0	0	0	1
Apoyo administrativo en salud a-7	1	0	0	0	0	1
Apoyo administrativo en salud a-6	2	0	0	0	0	2
Apoyo administrativo en salud a-4	3	0	2	0	0	5
Apoyo administrativo en salud a-3	1	1	0	0	0	2
Apoyo administrativo en salud a-2	3	0	0	0	0	3
<b>Total</b>	<b>85</b>	<b>40</b>	<b>34</b>	<b>0</b>	<b>3</b>	<b>162</b>

Fuente: dirección de recursos humanos



## Terapéutica Quirúrgica 203 A

## Equipo de Cómputo

Descripción del equipo	Procedencia (adquisición o donación)	Año de adquisición	Procesador	Velocidad en mhz	Cantidad
C.p.u. caja blanca aurum	Adquisición	02/02/99	Pentium ii	400	1
C.p.u. compaq desk pro	Adquisición	01/01/99	Intel celeron	66	1
C.p.u. anix 386 931040-40	Adquisición	02/02/99	80386	33	1
C.p.u. dell 433/d2	Adquisición	02/02/99	Pentium ii	333	1
C.p.u. ibm 466dx-2bp	Adquisición	02/02/99	80486	66	1
<b>Total</b>					<b>5</b>

Fuente: subdirección de sistemas administrativos

## Impresoras

Descripción del equipo	Modelo	Tipo	Cantidad
Impresora hp	Laser jet 2100	Laser	1
Impresora hewlett packard	4l	Laser	1
Impresora star	Lc 1011 c	Matríz	1
<b>Total</b>			<b>3</b>

Fuente: subdirección de sistemas administrativos

## Reguladores Y Fuentes de Potencia Ininterrumpidas

Descripción del equipo	Marca	Modelo	Tipo	Potencia v.a.	Cantidad
Unidad de potencia ininterrumpida / regulador	Sola basic	Cbh		750	1
Unidad de potencia ininterrumpida / regulador	Tripp lite	Omni smart 1050		600	1
<b>Total</b>					<b>2</b>

Fuente: subdirección de sistemas administrativos



## Terapéutica Quirúrgica 203 A

## Equipo Médico

Descripción	Modelo	Marca	Año de adquisición	Procedencia (adquisición o donación)	No. de equipos
Bomba de circulación extracorpórea		Cobe	1994	Adquisición	1
Ventilador volumétrico	Bear 2 bv-561	Bear medical systems, inc	2001	Donación	1
<b>Total</b>					<b>2</b>

Fuente : departamento de inventarios

## Equipo de Imagenología

Descripción	Modelo	Marca	Año de adquisición	Procedencia (adquisición o donación)	No. de equipos
Rx móvil	Mobilet	Siemens	1991	Adquisición	1
<b>Total</b>					<b>1</b>

Fuente : departamento de inventarios

## Equipo de Tratamiento

Descripción	Modelo	Marca	Año de adquisición	Procedencia (adquisición o donación)	No. de equipos
Bomba para infusión	P-500	Atom	1996	Adquisición	4
Nebulizador		Ohmeda	2001	Adquisición	1
<b>Total</b>					<b>5</b>

Fuente : departamento de inventarios



Salud



Hospital General de México O.D.

## Terapéutica Quirúrgica 203 A

### Equipo Quirúrgico

Descripción	Modelo	Marca	Año de adquisición	Procedencia (adquisición o donación)	No. de equipos
Maquina de anestesia	8080	Plarre			1
Maquina de anestesia	8092	Plarre			4
Maquina de anestesia	Narcomed 2b	N.a.d.			2
Ventilador de anestesia	Mark 4 <sup>a</sup>	Bird			7
Ventilador de anestesia	Av 600	Penlon			5
Maquina de anestesia	Am 110	Penlon			4
Maquina de anestesia	Prima103	Penlon			1
Electro-cirugía	Force 2	Valleylab			7
Electro-cirugía	4400	Birtcher			2
Desfibrilador	Cardioser v	Marquete			1
Desfibrilador	Medic 5	Burdik			1
Microscopio	Universal	Zeiss			1
Capnografo (monitor)	Ultima	Dates			4
Capnografo (monitor)	602-13	Criticare			1
Monitor signos vitales	M 1275 a	H.p.			4
Monitor ecg, spo2	Satlite plus	Dates			4
Monitor ecg	101	Iuy			4
Monitor pni	18465 x	Criticare			3
Monitor de oximetría	504	Criticare			1
Monitor de oximetría	Nellcor	P.b.			1
Monitor de oximetría		Pm-600			1
Aspirador	6005	Gomco			1
Aspirador	3040	Gomco			2
Capnografo	Vitalert	Nad			1
<b>Total</b>					<b>63</b>

Fuente : departamento de inventarios





Salud



Hospital General de México O.D.

## Anestesiología 203 B

### Comparativo de Productividad enero – septiembre/ 2004-2005

	2004	2005
	Realizado	Realizado
<b>Procedimientos perianestésicos</b>		
Consulta y valoración preanestésica	21,605	19,059
Ínter consultas	261	342
<b>Total</b>	<b>21,866</b>	<b>19,401</b>
Anestesia general	8,213	7,756
Bloqueos peridurales	6,584	5,777
Bloqueos subaracnoideos	306	228
Bloqueos mixtos	1,007	1,333
Bloqueos de plexos y troncos nerviosos	1,088	1,020
Bloqueo caudal	100	141
Técnica combinada	659	797
Sedación	1,911	1,993
Local sedación	1,161	990
<b>Total</b>	<b>21,029</b>	<b>20,035</b>
Manejo de pacientes en postoperatorio	19,866	17,690
Aplicación de catéter intravenosos	3,278	3,324
Otras técnicas	371	262
Analgesia preventiva	3,677	4,132
Otros	380	612
<b>Total de otras actividades</b>	<b>27,572</b>	<b>26,020</b>



Salud



Hospital General de México O.D.

## Anestesiología 203 B

### Comparativo de Productividad enero – septiembre / 2004-2005

Anestesiología realizada por turno	2004	2005
	Realizado	Realizado
Matutino	14,364	13,663
Vespertino	3,514	3,874
Nocturno	1,734	1,590
Sábados, domingos y días festivos	1,417	908
<b>Total</b>	<b>21,029</b>	<b>20,035</b>
Anestesiología programadas	15,310	15,409
Anestesiología suspendidas	2,303	2,294
Anestesiología de urgencias	8,008	6,920
Anestesiología realizadas	21,029	20,035

## Anestesiología 203 B

### Productividad de Consultas de Pacientes por Grupo de Edad y Sexo enero-septiembre 2005

Mes	TOTAL	1ª. VEZ	SUBS	FEM.	MAS.	1-4		5-14		15-24		25-34		35-44		45-54		55-64		65-74		75 Y MÁS	
						M	F	M	F	M	F	M	F	M	F	M	F	M	F	M	F	M	F
Enero	1,625	1,210	415	1,095	530	56	47	62	63	54	129	47	375	100	154	45	203	63	82	52	32	51	10
Febrero	2,333	1,669	664	1,679	654	65	61	83	83	84	261	74	362	87	348	89	284	59	192	63	59	50	29
Marzo	1,598	1,366	232	1,002	596	57	48	55	57	80	149	79	193	78	206	81	162	75	101	51	69	40	17
Abril	1,729	1,491	238	939	790	66	69	83	67	92	104	99	117	109	206	121	132	88	155	83	72	49	17
Mayo	2,401	1,668	733	1,734	667	73	72	82	80	68	129	79	469	87	345	92	310	81	226	65	71	40	32
Junio	2,164	1,890	274	1,304	860	66	57	85	61	80	151	103	219	111	308	124	252	103	152	104	62	84	42
Julio	<b>2,059</b>	<b>1,716</b>	<b>343</b>	<b>1,361</b>	<b>698</b>	<b>35</b>	<b>34</b>	<b>57</b>	<b>123</b>	<b>61</b>	<b>254</b>	<b>90</b>	<b>349</b>	<b>86</b>	<b>290</b>	<b>84</b>	<b>154</b>	<b>104</b>	<b>63</b>	<b>91</b>	<b>39</b>	<b>90</b>	<b>55</b>
Agosto	2,950	1,842	1,108	1,976	974	77	69	88	94	81	225	91	279	70	644	351	334	98	245	64	47	54	39
Septiembre	2,200	1,774	426	1,587	613	67	65	55	72	62	392	69	301	86	314	90	236	81	119	59	63	44	25
<b>Total</b>	<b>19,059</b>	<b>14,626</b>	<b>4,433</b>	<b>12,677</b>	<b>6,382</b>	<b>562</b>	<b>522</b>	<b>650</b>	<b>700</b>	<b>662</b>	<b>1,794</b>	<b>731</b>	<b>2,664</b>	<b>814</b>	<b>2,815</b>	<b>1077</b>	<b>2067</b>	<b>752</b>	<b>1335</b>	<b>632</b>	<b>514</b>	<b>502</b>	<b>266</b>

Fuente: departamento de estadística y dirección de planeación



### Anestesiología 203 B

#### Recursos Humanos

Categoría	Turno					Total
	Matutino	Vespertino	Nocturno	Completo	Sab. Dom. Y fest.	
<b>Rama médica</b>						
Jefe de servicio	1	0	0	0	0	1
Medico especialista "A"	15	6	4	0	3	28
Medico general "A"	1	0	0	0	0	1
Medico general "B"	1	0	0	0	0	1
Medico especialista "B"	11	6	1	0	0	18
Medico especialista "C"	28	3	5	0	4	40
<b>Total</b>	<b>57</b>	<b>15</b>	<b>10</b>	<b>0</b>	<b>7</b>	<b>89</b>

#### Equipo de Cómputo

Descripción del equipo	Procedencia (adquisición o donación)	Año de adquisición	Procesador	Velocidad en mhz	Cantidad
C.p.u. dell 433/l	Adquisición	02/02/99	80486	66	1
C.p.u compaq deskpro en	Adquisición	02/02/99	Pentium iii	733	1
Laptop Hewlett Packard (serie CN504213R)	Recurso de T	14/02/05	Pentium IV	1.7	1
<b>Total</b>					<b>3</b>

Fuente: subdirección de sistemas administrativos



### Anestesiología 203 B

#### Equipo de Diagnostico

Descripción	Modelo	Marca	Año de adquisición	Procedencia (adquisición o donación)	No. de equipos
Oxímetro de pulso	Oxypleth 520 a	Respirinics novamatrix	2004	Presupuesto	3
Equipo electrocardiógrafo	M 1770 a	Philips	2004	Presupuesto	1
<b>Total</b>					<b>4</b>

Fuente: departamento de inventarios

#### Equipo de Tratamiento

Descripción	Modelo	Marca	Año de adquisición	Procedencia (adquisición o donación)	No. de equipos
Nebulizador	Ultra-nbe 100		1999	Adquisición	3
<b>Total</b>					<b>3</b>

Fuente: departamento de inventarios



Salud

Hospital General de México O.D.



### Clínica del Dolor 203 C

#### Comparativo de Productividad enero – septiembre / 2004-2005

Consultas	2004				2005			
	Programado	Realizado	% de avance	Calificación	Programado	Realizado	% de avance	Calificación
Consultas de primera vez	1,447	1,618	111.82	V	1,586	1,301	82.03	R
Consultas subsecuentes	5,587	6,485	116.07	V	6,165	7,288	118.22	V
<b>Total</b>	<b>7,034</b>	<b>8,103</b>	<b>115.20</b>	<b>V</b>	<b>7,751</b>	<b>8,589</b>	<b>110.81</b>	<b>V</b>
Procedimientos no quirúrgicos						*697		

\* Esta productividad corresponde al periodo mayo-septiembre 2005

#### 10 Principales Motivos de Consulta enero – septiembre 2005

Causa	No. de consultas	%
Neuralgia postherpes zoster	1,311	15.26
Neoplasias	1,280	14.9
Diabetes mellitus	692	8.06
Estrechez arterial	478	5.57
Cefalea y migraña	470	5.47
Consulta postquimioterapia	453	5.27
Trastornos dolorosos articulares	420	4.89
Mono y polineuropatía	373	4.34
Neuralgia del trigémino	339	3.95
Desplazamiento disco intervertebral	283	3.29
Otros	<b>2,490</b>	29.00
<b>Total</b>	<b>8,589</b>	<b>100%</b>

Nota: los diagnósticos que en este cuadro se presentan son de acuerdo a la afección principal



Salud

Hospital General de México O.D.



## Clínica del Dolor 203 C

### Principales Cirugías y Procedimientos No Quirúrgicos enero – septiembre 2005

Causa	Femenino	Masculino	Total
Inyección de anestésico en conducto espinal para analgesia	127	95	222
Inyección de anestesia en nervio periférico como analgésico	94	44	138
Inyección de sustancia quimioterapéutica	60	47	107
Inyección de sustancia terapéutica en articulación o ligamento	73	33	106
Inyección de anestesia en nervio simpático como analgésico	22	24	46
Inyección de sustancia terapéutica local en tejido blando	10	4	14
Inyección de sustancia terapéutica o profiláctica	11	3	14
Irrigación de herida	7	6	13
Inserción de bomba de infusión totalmente implantable	3	3	6
Inserción de catéter en conducta espinal para infusión farmacéutica	3	2	5
Otros	15	11	26
<b>Total</b>	<b>425</b>	<b>272</b>	<b>697</b>

Estos datos comprenden los meses de mayo y junio de 2005, ya que a partir de estas fechas empezaron a reportar

Nota: los diagnósticos que en este cuadro se presentan son de acuerdo a la afección principal



Salud

Hospital General de México O.D.



## Clínica del Dolor 203 C

### Comparativo de Actividades y Procedimientos Relevantes enero – septiembre / 2004-2005

Actividades	2004	2005
Estimulación nerviosa transcutanea	6	5
Aplicaciones térmicas	51	36
Terapias tanatologicas	33	20
Visitas domiciliarias	36	22
Bloqueo nervios periféricos	393	358
Bloqueo simpático bajo control de rayos x	86	67
Bloqueo peridural y subaracnoideo	709	434
Bloqueos craneales de plexos sin control de rayos x	119	109
Bloqueos craneales de plexos con control de rayos x	15	16
Bloqueos diversos (intra articulares.)	484	395
Bombas de infusión	93	19
Infusiones endovenosas	551	512
Quimioterapias	269	284
Curación	45	36



Salud



Hospital General de México O.D.

### Clínica del Dolor 203 C

### Recursos Humanos

Categoría	Turno					Total
	Matutino	Vespertino	Nocturno	Completo	Sab., dom. Y fest	
<b>Rama médica</b>						
Jefe de servicio	1	0	0	0	0	1
Medico especialista "A"	4	0	0	0	0	4
Medico especialista "B"	1	0	0	0	0	1
Medico especialista "C"	4	1	0	0	0	5
<b>Rama de enfermería</b>						
Enfermera jefe de servicio	1	0	0	0	0	1
Enfermera general titulada "A"	2	1	0	0	0	3
Enfermera general titulada "B"	2	0	0	0	0	2
Enfermera especialista "B"	1	0	0	0	0	1
<b>Rama paramédica</b>						
Psicólogo clínico	1	0	0	0	0	1
Técnico en estadística en área médica	1	0	0	0	0	1
Afanadora	2	0	0	0	0	2
Camillero	1	0	0	0	0	1
<b>Rama afín administrativa</b>						
Apoyo administrativo en salud a-6	1	0	1	0	0	2
Apoyo administrativo en salud a-2	1	0	0	0	0	1
<b>Total</b>	<b>23</b>	<b>2</b>	<b>1</b>	<b>0</b>	<b>0</b>	<b>26</b>

Fuente: dirección de recursos humanos





Clínica del Dolor 203 C

Equipo de Cómputo

Descripción del equipo	Procedencia (adquisición o donación)	Año de adquisición	Procesador	Velocidad en mhz	Cantidad
C.p.u. caja blanca aurum	Adquisición	02/02/99	Pentium ii	400	2
C.p.u. lanix pentium	Adquisición	02/02/99	80586/pentium	66	5
C.p.u. caja blanca aurum	Adquisición	01/01/99	Pentium ii	400	3
C.p.u. hewlett packard 525 mcx/133	Adquisición	02/02/99	80586/pentium	133	1
C.p.u. hacer veriton vt 5500	Adquisición	26/11/02	Pentium iv	1.8	3
C.p.u. portatil lap-top hp omnibook xe3	Adquisición	03/09/02	Pentium iii	1.06	1
C.p.u. alaska paxson 4	Adquisición	30/10/03	Athión xp 2000+	1.67	2
<b>Total</b>					<b>17</b>

Fuente: subdirección de sistemas administrativos

Impresoras

Descripción del equipo	Modelo	Tipo	Cantidad
Impresora hp	Desk jet 930 c	Inyección	1
Impresora hp	Laser jet 5p	Laser	1
Impresora hp	Laser jet	Laser	1
Impresora star	Nx 1001	Matriz	2
<b>Total</b>			<b>5</b>

Fuente: subdirección de sistemas administrativos



## Clínica del Dolor 203 C

## Reguladores y Fuentes de Potencia Ininterrumpidas

Descripción del equipo	Marca	Modelo	Tipo	Potencia v.a.	Cantidad
Regulador	Vica	Sin modelo		200	1
Regulador	Vica	Light ii		500	1
Regulador	Vica	Light ii		200	1
Regulador	Vica	Light ii		600	1
Unidad de potencia ininterrumpida/regulador	Sola basic	Sr 1000		600	2
Unidad de potencia ininterrumpida/regulador	Vica	Light ii		1200	1
Unidad de potencia ininterrumpida/regulador	Vica	Fupir 300		600	1
Unidad de potencia ininterrumpida/regulador	Tripp lite	Omni 750		600	1
Unidad de potencia ininterrumpida/regulador	Arco	Ls 1050		600	1
Unidad de potencia ininterrumpida/regulador	Sola basic	Micro sr 1000		200	1
Unidad de potencia ininterrumpida/regulador	Sola basic	Micro sr 1000		600	2
Unidad de potencia ininterrumpida/regulador	Best power	Fortress			3
Unidad de potencia ininterrumpida/regulador	Datashield	Ks-625 pro		625	2
Unidad de potencia ininterrumpida/regulador	Sola basic	Dn-219122		1200 va	1
Unidad de potencia ininterrumpida/regulador	Sola basic	Dn-219122		1200 va	1
<b>Total</b>					<b>20</b>

Fuente: subdirección de sistemas administrativos

## Equipo de Imagenología

Descripción	Modelo	Marca	Año de adquisición	Procedencia (adquisición o donación)	No. de equipos
Rx. Móvil	Polimovil	Siemens	1991	Adquisición	1
<b>Total</b>					<b>1</b>

Fuente: departamento de inventarios



Salud

Hospital General de México O.D.



## Vigilancia Epidemiológica 204 A

### Infecciones Nosocomiales (Casos Detectados) enero – septiembre 2005

#### Total de casos de infección nosocomial

Casos	1,662
Tasa por 100 egresos	4.59

### Número de Sitios de Infección, por Paciente enero – septiembre 2005

Pacientes	Sitios
Con una infección	994
Con dos infecciones	192
Con tres infecciones	41
Con cuatro infecciones	14
Con cinco infecciones y más	19
<b>Total de pacientes con infección nosocomial</b>	<b>1,260</b>

### Infecciones Nosocomiales enero – septiembre 2005

#### Casos de Infección Nosocomial, por Grupo de Edad y Sexo

Grupo de edad	Femenino	Masculino	Se ignora	Total
- De un mes	98	118	1	217
1 a 11 meses	71	53	0	124
1 – 4 años	8	6	0	14
5 – 14 años	12	17	0	29
15 – 24 años	77	71	0	148
25 – 44 años	222	202	0	424
45 – 64 años	240	205	0	445
65 - + años	119	141	0	260
Se ignora	1	0	0	1
<b>Total</b>	<b>848</b>	<b>813</b>	<b>1</b>	<b>1,662</b>

Fuente: departamento de vigilancia epidemiológica



## Vigilancia Epidemiológica 204 A

## Infecciones Nosocomiales (Casos de Infección Nosocomial por Sitio de Infección) ene-sep 2005

Sitio de infección	Casos	No Casos	Seguimiento x defunción	Total
Absceso epidural y subdural	2			2
Bacteriemia no demostrada en adultos	32	3		35
Bacteriemia no demostrada en niños	131	19	4	154
Bacteriemia primaria	110	4	2	116
Bacteriemia relacionada a tratamiento intravenoso	24	2		26
Bacteriemia secundaria	19			19
<b>Total de Bacteriemias</b>	<b>316</b>			<b>0</b>
Candidiasis	1	1		2
Celulitis	11	1		12
Conjuntivitis	70	3		73
Diarrea o Gastroenteritis	11	3		14
Empiema	18			18
Endocarditis	4			4
Endometritis	4			4
Flebitis	36			36
Herida quirúrgica profunda	68	2		70
Herida quirúrgica superficial	231	1		232
<b>Total de Infecciones Quirúrgicas</b>	<b>299</b>			<b>0</b>
Infecciones de vías áreas bajas	7			7
Infección vías urinarias	139	4		143
Infección relacionada a catéter	3	1		4
Mediastinitis	2			2
Meningitis	7			7
Neumonía	283	2		285
Neuroinfección	7	53		60
Onfalitis	5	3		8
Organos y espacios	66	2		68
Osteomielitis	1			1
Otitis	1			1
Pericarditis	1			1
Peritonitis	136			136
Sitio de inserción del catéter túnel o puerto subc.	96	2		98
Tejidos blandos y piel	36			36
Varicela	2	1		3
Ventriculitis	30			30
Vías aéreas superiores	68	3		71
<b>Total</b>	<b>1,662</b>	<b>110</b>	<b>6</b>	<b>1778</b>

Fuente: departamento de vigilancia epidemiológica



Salud



Hospital General de México O.D.

## Vigilancia Epidemiológica 204 A

### Infecciones Nosocomiales

#### Microorganismos Aislados en Infecciones Nosocomiales enero – septiembre 2005

Microorganismos aislados	Número
Aspergillus	1
Candida albicans	3
Candida SPP	13
Citrobacter freundii	7
Corinebacterium spp	3
Cryptococcus SPP	1
Enterobacter aerogenes	3
Enterobacter freundii	1
Enterobacter spp	1
Enterobacter cloacae	49
Enterococo facium	1
Enterococo fecalis	9
Enterococo spp	2
Escherichia coli	138
Estafilococo aureus	61
Estafilococo epidermidis	66
Estreptococo viridians	4
Haemophilus influenzae	1
Klebsiella oxytoca	3
Klebsiella pneumoniae	34
Klebsiella spp	2
Morganella morganii	8
Proteus mirabilis	7
Proteus vulgaris	2
Pseudomonas aeruginosa	28
Pseudomonas stutzeri	1
Salmonella SPP	1
Serratia marcescens	18
Stenotrofomonas maltophila	5
Streptococcus pneumoniae (neumococo)	2
Streptococcus spp	1
Otros gérmenes	140
No se aisló	194
No se cultivo	891



Salud



Hospital General de México O.D.

## Vigilancia Epidemiológica 204 A

### Infecciones Nosocomiales (Por Servicio de Hospitalización) enero – septiembre 2005

Unidad	Servicio	Numero de infecciones	Egresos	Tasa
101	Otorrinolaringología	10	1,147	0.87
102	Oftalmología	1	1,288	0.08
103	Hematología	73	470	15.53
104	Cirugía general	42	847	4.96
105	Urología	65	1,628	3.99
105	Nefrología	105	1,051	9.99
106	Ortopedia	7	754	0.93
107	Gastroenterología	41	816	5.02
108	Medicina interna	60	1,016	5.91
109	Dermatología	1	169	0.59
109	Cirugía plástica	5	1,195	0.42
110	Medicina interna	64	725	8.83
110-b	Geriatría	14	320	4.38
111	Oncología	100	2,902	3.45
112	Ginecología y obstetricia	14	7,187	0.19
202	Terapia médica intensiva	61	278	21.94
207	Radiología	5	0	0.00
302	Cirugía general	15	576	2.60
303	Cirugía general	19	684	2.78
304	Cirugía general	37	676	5.47
304	Trasplantes	1	15	6.67
305	Cirugía general	22	564	3.90
305-b	Cardiovascular	13	719	1.81
306	Cirugía general	26	632	4.11
307	Cirugía general	30	663	4.52
308	Medicina interna	48	908	5.29
401	Urgencias	30	5,558	0.54
403	Neurología y neurocirugía	252	735	34.29



Salud



Hospital General de México O.D.

### Vigilancia Epidemiológica 204 A

#### Infecciones Nosocomiales (Por Servicio de Hospitalización) enero – septiembre 2005

Unidad	Servicio	Numero de Infecciones	Egresos	Tasa
404	Reumatología	10	239	4.18
404	Endocrinología	9	245	3.67
405	Infectología	13	415	3.13
406	Neumología	78	774	10.08
505	Pediatría	391	6,865	5.70
	<b>Total</b>	<b>1,662</b>	<b>36,225</b>	<b>4.59</b>

### Vigilancia Epidemiológica 204 A

#### Vigilancia de Exposición a VIH, Hepatitis B y Hepatitis C\*

Casos en seguimiento** de 2004	108
Casos nuevos, enero – septiembre 2005	96
<b>Total</b>	<b>204</b>

\* se refiere a exposición por accidente con punzo cortantes o salpicaduras de material infeccioso

\*\* el seguimiento epidemiológico se realiza durante 12 meses

Fuente: departamento de vigilancia epidemiológica



Salud



Hospital General de México O.D.

## Vigilancia Epidemiológica 204 A

### Estudios Epidemiológicos de Casos Nuevos, Descartados y Seguimientos Notificados a la SSA enero – septiembre 2005

Diagnósticos	Casos	No. de Casos	Seguimiento	Total
Agenesia de cuerpo callosos	1	0	0	1
Anencefalia	3	0	0	3
Brucelosis	1	1	0	2
Choque anafiláctico	0	0	1	1
Cisticercosis Cerebral	31	7	5	43
Cólera	1	1	0	2
Criptocosis cerebral	0	0	1	1
Dengue	0	1	0	1
Encefalitis viral	4	4	2	10
Encefalitis bacteriana	2	0	0	2
Encefalocele	1	0	0	1
Enfermedad de Chagas	0	1	0	1
Enfermedad febril exantemáticas	0	1	0	1
Gastroenteritis	0	0	1	1
Gillian barre	0	0	1	1
Hepatitis B	5	0	3	8
Hepatitis C	11	4	3	18
Herpes genital	1	0	0	1
Hidranencefalia	1	0	0	1
Hidrocefalia congénita	6	0	0	6
Holoencefalia turricefalia	1	0	0	1
Inf. Gonococcica genito urinaria	1	0	0	1
Intoxicación medicamentosa	0	1	2	3
Intoxicación Metélica	0	1	0	1
Intoxicación por animales ponzoñosos	1	0	0	1
Leptospirosis	2	0	0	2
Meningitis	23	11	3	37
Meningitis meningococcica	1	1	1	3
Microcefalia	2	0	0	2
Mielomeningocele	5	0	0	5

Fuente: departamento de vigilancia epidemiológica





Salud

Hospital General de México O.D.



## Vigilancia Epidemiológica 204 A

### Estudios Epidemiológicos de Casos Nuevos, Notificados a la SSA enero – septiembre 2005

Diagnósticos	Casos	No. de Casos	Seguimiento	Total
Muerte materna	0	0	10	10
Múltiples malformaciones congénitas del encéfalo	1	4	0	5
Neuroinfección	3	14	1	18
Otras hepatitis	0	5	7	12
Paludismo	0	1	0	1
Parálisis flácida aguda	2	0	0	2
Sida	70	96	45	211
Síndrome coqueluchoide	2	0	0	2
TB. Aparato genitourinario	5	2	0	7
TB. Diseminada	10	0	2	12
TB Glándulas suprarrenales	1	0	0	1
TB Intestino y Peritoneo	7	0	0	7
TB Laringea	2	0	0	2
TB. Linfadenopatía periférica	14	1	0	15
TB. Meningea	9	5	4	18
TB. Miliar	8	0	2	10
TB Ósea	5	0	0	5
TB. Otras formas	4	2	0	6
TB. pericardio	1	0	0	1
TB. Piel y tejido subcutáneo	9	0	0	9
TB. pleural	5	0	1	6
TB. Pulmonar	83	6	23	112
Tuberculoma meníngeo	2	0	0	2
Vih positivo	11	6	2	19



Salud



Hospital General de México O.D.

## Vigilancia Epidemiológica 204 A

### Recursos Humanos

Categoría	Turno				Sab., dom. Y fest.	Total
	Matutino	Vespertino	Nocturno	Completo		
<b>Rama médica</b>						
Supervisor medico en área normativa	1	0	0	0	0	1
Medico especialista "B"	1	1	0	0	0	2
Medico especialista "C"	3	0	0	0	0	3
<b>Rama de enfermería</b>						
Jefe de enfermeras "C"	1	0	0	0	0	1
Enfermera jefe de servicio	1	0	0	0	0	1
Enfermera general titulada "A"	2	0	0	0	0	2
Auxiliar de enfermería "A"	1	0	0	0	0	1
Enfermera general titulada "B"	2	0	1	0	0	3
<b>Rama paramédica</b>						
Afanadora	1	0	0	0	0	1
<b>Rama afín administrativa</b>						
Apoyo administrativo en salud a-7	0	1	0	0	0	1
Apoyo administrativo en salud a-6	1	0	0	0	0	1
Apoyo administrativo en salud a-4	1	0	0	0	0	1
<b>Total</b>	<b>15</b>	<b>2</b>	<b>1</b>	<b>0</b>	<b>0</b>	<b>18</b>

Fuente: dirección de recursos humanos



## Vigilancia Epidemiológica 204 A

## Equipo de Cómputo

Descripción del equipo	Procedencia (adquisición o donación)	Año de adquisición	Procesador	Velocidad en mhz	Cantidad
C.p.u. acer acermate	Adquisición	01/01/99	80486	33	1
C.p.u. compaq dp 2000	Adquisición	01/01/99	Pentium mmx	166	1
C.p.u. dt k computer s/m	Adquisición	01/01/99	Pentium ii	133	1
C.p.u. compaq presario	Adquisición	01/01/99	80486	166	1
C.p.u. lufac pentium mmx	Adquisición	01/01/90	Pentium mmx	166	1
C.p.u. acer acer mate	Adquisición	01/01/99	80486	33	1
C.p.u. compaq deskpro evo	Adquisición	01/01/01	Pentium 4	1500	2
C.p.u. hewlett packard vectra 500 series	Adquisición	01/01/99	80586/pentium	166	1
C.p.u. alaska paxson 4	Adquisición	03/10/03	Athion xp 2000+	1.67	1
C.p.u. alaska paxson 4	Adquisición	14/10/03	Athion xp 2000+	1.67	1
<b>Total</b>					<b>11</b>

Fuente: subdirección de sistemas administrativos

## Impresoras

Descripción del equipo	Modelo	Tipo	Cantidad
Impresora hp	Deskjet 500	Inyección	1
Impresora hp	Desk jet	Inyección	1
Impresora hp	Deskjet 500 c	Inyección	2
<b>Total</b>			<b>4</b>

Fuente: subdirección de sistemas administrativos



Salud



Hospital General de México O.D.

### Laboratorio Central y Periféricos 205 A

#### Comparativo de Productividad por Servicio enero – septiembre / 2004-2005

Servicio	2004						2005					
	Personas			Estudios			Personas			Estudios		
	Prog	Real	%	Prog	Real	%	Prog	Real	%	Prog	Real	%
Central		104,269			953,768			87,823			909,698	
Urgencias adultos		55,131			535,822			49,399			508,297	
Urgencias pediátricas		0			0			7,882			30,884	
Terapia médica intensiva (202)		13,933			282,518			17,786			266,780	
Alergia		900			14,721			7,615			12,139	
Cardiovascular		580			28,673			958			38,722	
Dermatología		1,886			4,137			1,506			3,242	
Genética		1,127			1,835			691			4,570	
Hematología		15,220			43,705			16,224			49,440	
Neumología		2,314			9,263			3,491			9,286	
Endocrinología		9,057			63,829			6,842			58,577	
Pediatría		48,754			266,192			47,944			251,085	
Bioquímica clínica especializada		1,472			18,779			0			0	
Banco de sangre		35,935			97,466			26,996			95,911	
<b>Total</b>	<b>275,135</b>	<b>290,578</b>	<b>105.61</b>	<b>1,567,612</b>	<b>2,320,708</b>	<b>148.04</b>	<b>213,377</b>	<b>275,157</b>	<b>128.95</b>	<b>1,792,252</b>	<b>2,338,631</b>	<b>130.49</b>



Salud

Hospital General de México O.D.



## Laboratorio Central y Periféricos 205 A

### 10 Principales Estudios de Laboratorio Convencionales enero – septiembre 2005

Estudios	No. de estudios
Química sanguínea	440,972
Pruebas de funcionamiento hepático	388,483
Electrolitos	272,431
Biometría hemática	269,421
Pruebas de trombosis y hemostasia	202,252
General de orina	81,909
Perfil de lípidos	62,747
Ácido úrico	58,487
Bacteriología	43,043
Grupo sanguíneo y rh	29,535
Otros	54,196
<b>Total</b>	<b>1,903,476</b>

### 10 Principales Estudios de Laboratorio Especiales enero – septiembre 2005

Estudios	No. de estudios
Pruebas inmunológicas	97,726
Gases en sangre	74,619
Hormonas	72,153
Pruebas especiales de inmunohematología	46,053
Marcadores tumorales	27,010
Frotis	25,499
Virología	22,298
Depuración de creatinina endógena	12,029
Creatin cinasa	12,364
Niveles terapéuticos de fármacos	9,516
Otros	35,888
<b>Total</b>	<b>435,155</b>



## Laboratorio Central Y Periféricos 205 A (Recursos Humanos)

Categoría	Matutino	Vespertino	Nocturno	Completo	Sab., dom. Y fest	Total
<b>Rama médica</b>						
Jefe de servicio	0	1	0	1	0	2
Supervisor medico en área normativa	1	0	0	0	0	1
Medico especialista "A"	0	1	0	0	0	1
Medico general "A"	1	0	0	0	0	1
Cirujano dentista "A"	2	0	1	0	0	3
Médico general "C"	2	0	0	0	0	2
Medico especialista "B"	1	0	0	0	0	1
Medico especialista "C"	1	1	0	0	0	2
<b>Rama paramédica</b>						
Químico "A"	11	3	1	0	6	21
Biólogo "A"	1	1	0	0	0	2
Técnico Laboratorista "A"	39	5	14	0	11	69
Técnico electrodiagnóstico	3	1	1	0	0	5
Terapista especializado	0	1	0	0	0	1
Citotecnólogo "A"	1	0	0	0	0	1
Productor cont. e inv. en biológicos y r.	1	0	0	0	0	1
Tec. Esp. en biológicos y reactivos	2	1	0	0	0	3
Auxiliar de cocina en hospital	1	0	0	0	0	1
Ecónomo	1	0	0	0	0	1
Laboratorista "A"	11	0	2	0	2	15
Químico de sección de laboratorio de a. C. "A"	9	0	0	0	0	9
Químico "B"	2	0	0	0	0	2
Químico "C"	3	1	0	0	0	4
Químico jefe de sección de lab. A. C. "B"	1	0	0	0	0	1
Químico jefe de sección de lab. A. C. "C"	1	0	0	0	0	1
Laboratorista "B"	1	0	1	0	0	2
Técnico Laboratorista "B"	12	0	1	0	0	13
Citotecnólogo "B"	0	1	0	0	0	1
Veterinario "A"	0	0	0	0	1	1
Promotor en salud	1	0	0	0	0	1
Afanadora	24	0	0	0	0	24
Camillero	2	0	0	0	0	2
<b>Subtotal</b>	<b>135</b>	<b>17</b>	<b>21</b>	<b>1</b>	<b>20</b>	<b>194</b>



Salud



Hospital General de México O.D.

## Laboratorio Central y Periféricos 205 A

### Recursos Humanos

Categoría	Turno			Completo	Sab., dom. Y fest	Total
	Matutino	Vespertino	Nocturno			
<b>Rama de enfermería</b>						
Enfermera general titulada "A"	1	0	0	0	0	1
Auxiliar de enfermería "A"	1	0	0	0	0	1
<b>Rama afín administrativa</b>						
Soporte administrativo "C"	1	0	0	0	0	1
Apoyo administrativo en salud a-8	1	0	0	0	0	1
Apoyo administrativo en salud a-7	1	0	0	0	0	1
Apoyo administrativo en salud a-6	4	0	0	0	1	5
Apoyo administrativo en salud a-5	2	0	0	0	1	3
Apoyo administrativo en salud a-4	9	0	0	0	0	9
Apoyo administrativo en salud a-3	1	1	0	0	0	2
Apoyo administrativo en salud a-2	4	0	0	0	0	4
<b>Subtotal</b>	<b>25</b>	<b>1</b>	<b>0</b>	<b>0</b>	<b>2</b>	<b>28</b>
<b>Total</b>	<b>160</b>	<b>18</b>	<b>21</b>	<b>1</b>	<b>22</b>	<b>222</b>

Fuente: dirección de recursos humano



## Laboratorio Central y Periféricos 205 A

## Equipo de Cómputo

Descripción del equipo	Procedencia (adquisición o donación)	Año de adquisición	Procesador	Velocidad en mhz	Cantidad
C.p.u. lanix 586	Adquisición	01/01/99	80586/pentium	66	1
C.p.u. genérica tat	Adquisición	01/01/99	Pentium ii	66	1
C.p.u. lufac pentium mmx	Adquisición	01/01/99	Pentium mmx	166	2
C.p.u. compaq deskpro en	Adquisición	01/01/99	Pentium iii	733	1
C.p.u. ibm bc1	Adquisición	01/01/99	80486	66	1
C.p.u. computación integral s/m	Adquisición	01/01/99	80486	100	1
C.p.u. lanix cm335mg	Adquisición	01/01/99	80586/pentium	100	1
C.p.u. hewlett packard 500 series	Adquisición	01/01/99	80586/pentium	166	1
C.p.u. compaq deskpro 4/331	Adquisición	01/01/99	80486	33	1
C.p.u. computación integral sin modelo	Adquisición	01/01/90	80486	100	1
C.p.u. printaform 9386s2	Adquisición	01/01/90	80586/pentium	133	1
C.p.u. dell optiplex	Donación	17/01/03			8
C.p.u. acer veriton vt 5500	Adquisición	30/11/02	Pentium iv	1.8	1
<b>Total</b>					<b>21</b>

Fuente: subdirección de sistemas administrativos

## Impresoras

Descripción del equipo	Modelo	Tipo	Cantidad
Impresora lexmarx	Z12	Inyección	1
Impresora epson	Stylus	Inyección	1
Impresora hp	C6429a	Inyección	1
Impresora hp	Deskjet 520	Inyección	1
Impresora oki	Micro line 320	Laser	1
Impresora okidata	Micro line 320	Laser	1
Impresora hp	Laser jet 4p	Laser	1
Impresora hp	Laser jet 4l	Laser	1
Impresora facit	B 1200	Matriz	1
Impresora hp	Laser jet ii p plus	Laser	1
Impresora samsung	MI - 1450	Láser	1
<b>Total</b>			<b>11</b>

Fuente: subdirección de sistemas administrativos





Salud



Hospital General de México O.D.

## Laboratorio Central y Periféricos 205 A

### Reguladores y Fuentes de Potencia Ininterrumpidas

Descripción del equipo	Marca	Modelo	Tipo	Potencia v.a.	Cantidad
Regulador	Vica	Reviva 1		600	1
Unidad de potencia ininterrumpidas/regulador	Tripp lite	Stm		200	1
Unidad de potencia ininterrumpidas/regulador	Sola basic	Sb		500	1
Unidad de potencia ininterrumpidas/regulador	Vica	Fupir 400		400	1
Unidad de potencia ininterrumpidas/regulador	Best power	Fortress		750	1
<b>Total</b>					<b>5</b>

Fuente: subdirección de sistemas administrativos

### Equipos de Diagnóstico

Descripción	Modelo	Marca	Año de adquisición	Procedencia (adquisición o donación)	No. de equipos
Plancha calefactora	530	Lindberg			1
Estufa	255-d	Fisher			1
Estufa	S/modelo	J. M. O.			2
Estufa	Hdp-645	Tecsa			1
Estufa	S/modelo	B. G.			2
Estufa	S/modelo	J. M. Ortiz			1
Equipo eos 880 unidad compactada	880	Cga	2003	Adquisición	1
Foto flamometro	2655-00	Cole parmel	2004	Presupuesto	1
<b>Total</b>					<b>10</b>

Fuente: departamento de inventarios



Salud

Hospital General de México O.D.



## Laboratorio Central y Periféricos 205 A

### Principales Estudios Auxiliares de Diagnóstico por servicio enero – septiembre 2005

#### Laboratorio Central

<b>Estudios</b>	<b>No. de estudios</b>
Química sanguínea	166,874
Pruebas de funcionamiento hepático	110,015
Biometría hemática	103,007
Hormonas	72,153
Pruebas inmunológicas	71,040
General de orina	70,864
Pruebas de trombosis y hemostasia	56,302
Ácido úrico	47,243
Perfil de lípidos	44,421
Electrolitos	34,742
Otros	133,037
<b>Total</b>	<b>909,698</b>

#### Urgencias

<b>Estudios</b>	<b>No. de estudios</b>
Química sanguínea	126,243
Pruebas de funcionamiento hepático	121,389
Electrolitos	84,857
Biometría hemática	65,512
Pruebas de trombosis y hemostasia	54,670
Gases en sangre	30,684
Perfil de lípidos	6,003
Amilasa en sangre	5,186
Creatinina cinasa	4,606
Electroforesis de lipoproteínas	3,837
Otros	5,310
<b>Total</b>	<b>508,297</b>



Salud

Hospital General de México O.D.



### Laboratorio Central y Periféricos 205 A

Principales Estudios Auxiliares de Diagnóstico por servicio enero – septiembre 2005

#### Dermatología

Estudios	No. de estudios
Diagnostico directo (micología)	1,252
Cultivo micológico	1,076
Tipificación de cepas	798
P. P. D.	94
<b>Coccidioidina</b>	<b>8</b>
<b>Histoplasmina</b>	<b>5</b>
<b>Tricofitina</b>	<b>4</b>
<b>Esporotricina</b>	<b>2</b>
<b>Baciloscopias</b>	<b>2</b>
<b>Mitzuda</b>	<b>1</b>
<b>Total</b>	<b>3,242</b>

#### Terapia Intensiva

Estudios	No. de estudios
Electrolitos	82,524
Pruebas de trombosis y hemostasia	75,572
Pruebas de funcionamiento hepático	73,685
Química sanguínea	71,936
Biometría hemática	26,730
Gases en sangre	21,774
Creatin cinasa (ck total)	7,122
Deshidrogenasa láctica	2,894
Amilasa en sangre	1,181
Lipasa en sangre	1,245
Otros	2,117
<b>Total</b>	<b>366,780</b>



Salud



Hospital General de México O.D.

## Laboratorio Central y Periféricos 205 A

### Principales Estudios Auxiliares de Diagnóstico por servicio enero – septiembre 2005

#### Alergia

Estudios	No. de estudios
Vacunas hiposensibilizantes	12,015
Precipitinas aviarias	59
Pruebas de inmunidad celular	34
Precipitinas a la leche de vaca	23
Eosinofilos (citología nasal)	8
<b>Total</b>	<b>12,139</b>

#### Cardiología

Estudios	No. de estudios
Electrolitos	17,910
Química sanguínea	7,105
Gases en sangre	3,783
Biometría hemática	3,279
Osmolaridad	3,099
Lactato	2,333
Oximetrías	1,013
Líquido peritoneal	80
Líquido de diálisis	80
Proteína de Bence Jones (sangre)	40
<b>Total</b>	<b>38,722</b>



Salud



Hospital General de México O.D.

## Laboratorio Central y Periféricos 205 A

### Principales Estudios Auxiliares de Diagnóstico por servicio enero – septiembre 2005

#### Genética

Estudios	No. de estudios
Bandas	2,043
Cultivos	902
PCR	811
Secuenciación	292
Extracción DNA	182
RT-PCR	136
Fish	76
Q-PCR	55
Extracción RNA	51
Análisis bioquímico	22
<b>Total</b>	<b>4,570</b>

#### Hematología

Estudios	No. de estudios
Biometría hemática	21,006
Pruebas de trombosis y hemostasia	12,578
Frotis	9,633
Pruebas especiales de inmunohematología, trombosis y hemostasia	4,026
Citología medula ósea	856
Grupo sanguíneo y rh	173
Líquido cefalorraquídeo	231
Especiales de citomorfología	224
Coombs	183
Pruebas inmunológicas	159
Otros	371
<b>Total</b>	<b>49,440</b>



Salud

Hospital General de México O.D.



## Laboratorio Central y Periféricos 205 A

### Principales Estudios Auxiliares de Diagnóstico por servicio enero – septiembre 2005

#### Neumología

Estudios	No. de estudios
Baciloscopias	4,094
Cultivo de micobacterias	2,150
Cultivo para anaerobios	2,020
Adenosin de amilasa	362
Tipificación de micobacterias	337
Antibiogramas	223
Eosinofilos (citología nasal)	100
<b>Total</b>	<b>9,286</b>

#### Endocrinología

Estudios	No. de estudios
Pruebas de funcionamiento hepático	15,768
Química sanguínea	15,135
Perfil de lípidos	9,747
Electrolitos	5,030
General de orina	4,134
Ácido úrico	3,636
Glucemia postprandial	2,070
Biometría hemática	1,704
Electroforesis de proteínas	447
Depuración de creatinina endógena	391
Otros	515
<b>Total</b>	<b>58,577</b>



Salud

Hospital General de México O.D.



## Laboratorio Central y Periféricos 205 A

### Principales Estudios Auxiliares de Diagnóstico por servicio enero – septiembre 2005

#### Pediatría

Estudios	No. de estudios
Pruebas de funcionamiento hepático	58,232
Química sanguínea	46,457
Electrolitos	39,833
Biometría hemática	33,559
Frotis	14,279
Pruebas inmunológicas	13,470
Gases en sangre	11,928
Ácido úrico	6,595
Bacteriología	4,267
General de orina	3,987
Otros	18,478
<b>Total</b>	<b>251,085</b>

## Laboratorio Central y Periféricos 205 A

### Principales Estudios Auxiliares de Diagnóstico por servicio enero – septiembre 2005

#### Banco de Sangre

Estudios	No. de estudios
Pruebas especiales	41,919
Grupo sanguíneo y rh	26,996
Biometría hemática	13,973
Pruebas inmunológicas	13,023
<b>Total</b>	<b>95,911</b>



Salud

Hospital General de México O.D.



---

---

**Laboratorio Central y Periféricos 205 A**

**Principales Estudios Auxiliares de Diagnóstico por servicio enero – septiembre 2005**

**Urgencias Pediatría**

<b>Estudios</b>	<b>No. de estudios</b>
Pruebas de funcionamiento hepático	9,393
Electrolitos	7,477
Química sanguínea	7,154
Biometría hemática	2,319
Acido úrico	1,013
Frotis	753
Pruebas de trombosis y hemostasia	546
Bacteriología	471
Perfil de lípidos	306
Grupo sanguíneo y rh	237
Otros	1,215
<b>Total</b>	<b>30,884</b>

---





Salud



Hospital General de México O.D.

## Radiología e Imagen 207 A

### Comparativo de Productividad enero – septiembre / 2004-2005

Servicio	2004						2005					
	Prog	Personas Real	%	Prog	Estudios Real	%	Prog	Personas Real	%	Prog	Estudios Real	%
Central		37,329			44,085		27,342			31,804		
Radiología intervencionista		1,266			1,725		1,174			1,567		
Tomografía computarizada		7,181			8,374		7,513			8,881		
Urgencias adultos		2,694			3,595		2,681			3,207		
Cardiología		269			269		241			241		
Gastroenterología		1,008			1,050		960			960		
Neumología		5,824			6,653		5,679			5,803		
Neurología		475			482		437			440		
Oncología		781			1,187		4,242			4,729		
Mastografía		6,129			7,152		7,532			9,125		
Pediatría		*			*		5,269			6,087		
Quirófano central		5,950			7,017		223			223		
Medicina nuclear		251			324		1,885			1,885		
Clínica del dolor		1,039			1,039		114			114		
Terapia médica intensiva		121			121		1,106			1,458		
Resonancia magnética		1,088			1,505		1,946			2,181		
Gineco-cunero patológico		2,187			2,365		1,311			1,317		
Ultrasonidos		3,322			3,381		20,108			22,199		
Otras instituciones		18,031			18,277		34			54		
<b>Total</b>	<b>75,227</b>	<b>94,945</b>	<b>126.21</b>	<b>85,733</b>	<b>108,601</b>	<b>126.67</b>	<b>93,801</b>	<b>89,797</b>	<b>95.73</b>	<b>107,180</b>	<b>102,275</b>	<b>95.42</b>

Nota: \* equipo de rayos x dado de baja



Salud



Hospital General de México O.D.

## Radiología e Imagen 207<sup>a</sup>

### Tipos de Estudios Realizados enero – septiembre-2005

Estudios simples	Total	Estudios simples	Total
Cráneo anteroposterior lateral y townes	1,166	Columna completa	224
Cuello	427	Columna toracica	293
Columna cervical anteroposterior lateral y oblicuas	1,040	Columna dorsal anteroposterior y lateral	291
Articulación temporo mandibular boca abierta o cerrada y máxima oclusión	126	Columna lumbar anteroposterior y lateral oblicuas y dinámicas	1,616
Huesos largos	36	Dinamicas	0
Silla turca	23	Columna cervico/dorsal	49
Tomografía lineal de silla turca	12	Columna dorso/lumbar	249
Serie ósea metastasica	71	Columna sacro coccígea anteroposterior y lateral	84
Edad ósea	166	Columna lumbosacra	709
Senos paranasales cadwell watters lateral	3,387	Columna toraco/lumbar	0
Periapicales	296	Columna sacro/ileaca	0
Oclusales	17	Columna cervico/toraco/lumbar/sacra	0
Hombro anteroposterior	572	Miembro superior / inferior	157
Clavícula anteroposterior	34	Fémur anteroposterior y lateral	205
Escapula	66	Rodillas anteroposterior lateral y tangenciales	1,863
Humero anteroposterior y lateral (brazo)	164	Muñon	0
Cubito y radio anteroposterior y lateral (antebrazo)	224	Tibia y peroné anteroposterior y lateral	166
Muñeca anteroposterior lateral y oblicua	278	Muslo	0
Codo anteroposterior y lateral	283	Tobillo anteroposterior lateral y oblicua	642
Mano anteroposterior y oblicua	1,308	Pie anteroposterior lateral y oblicua	1,247
Tele radiografía de tórax posteroanterior y lateral	23,823	Cuerpo entero (fetometría)	33
Toraco abdominal	2,430	Ortomedicion	64
Serie cardiaca posteroanterior oblicua derecha y oblicua izquierda	97	Tomografía lineal de columna vertebral	18
Tórax óseo anteroposterior y oblicua	838	Tomografía lineal de pulmón y/o laringe	0
Esternon anteroposterior y lateral	0	Tomografía lineal misceláneas	83
Cadera ap / lateral y oblicuas	582	Fluoroscopia de tratamiento	0
Simple de abdomen de pie y decúbito	5,340	Colangiografia	4
Abdomen tangencial	221	Perfilograma	125
Pierna	45	Fuoroscopia de tratamiento	0
Pelvis anteroposterior y oblicua	765	Bazo	43
<b>Subtotal</b>	<b>43,837</b>	<b>Subtotal</b>	<b>8,165</b>
<b>Total de estudios simples</b>			<b>52,002</b>



Radiología e Imagen 207<sup>a</sup>

Tipo de Estudios Realizados enero – septiembre 2005

Digestivo	Total	Digestivo	Total
Transito esofágico	85	Transito colonico (marcaje)	0
Serie esófagogastroduodenal/esofagograma	1,450	Colon por enema	358
Perfilograma	3	Colon por recto y estomago	44
Colecistografia oral	73	Esofagograma	34
Colangio trans-operatoria	52	Uretrocistografia	0
Colangiografía por sonda	56	Defecograma	26
Colangiografía intravenosa	19	Heliograma	0
Colangiopancreaticoduodenografia retrograda endoscopia (cepres)	188	Fistulografia	27
Transito intestinal	57		0
<b>Subtotal</b>	<b>1,983</b>	<b>Subtotal</b>	<b>489</b>
	<b>Total digestivo</b>		<b>2,472</b>

Estudios especiales	Total
Pielografia	26
Urografía excretora	985
Cistografia	464
Uretrocistografia	202
Nefrotomografia	34
<b>Total estudios especiales</b>	<b>1,711</b>

Fuente: servicio de radiología e imagen



## Radiología e Imagen 207 A

## Tipo de Estudios Realizados enero – septiembre 2005

Intervencionismo	Total	Intervencionismo	Total
Panangiografía cerebral	67	Extracción de litos	19
A. Extremidad sup/inf.	259	Extracción de cuerpo extraño	1
A. Carotidea externa y/o interna	115	Tronco celiaco	5
A. Iliacas	16	Arterio tronco celiaco	1
A. Mesenterica inf/sup.	14	Arteriografía mesentérica superior	3
A. Torácica	17	Cavografía	3
A. Bronquiales	5	Aortografía abdominal	22
A. Renal	60	Angiografía de vasos periféricos	2
A. Vertebral	45	Colocación de stent en vasos periféricos de arteria y vena	13
A. Hepática	3	Colocación de endoprotesis aortica	1
A. Supra aortico	3	Recambio de catéter	94
Angiografía percutanea	27	Control de catéter	131
Pielografía percutanea	9	Histerosalpingografía	119
Portografía transhepatica	8	Flebografía bilateral	91
Nefrostomía percutanea	39	Embolización	83
Drenaje de absceso / quiste	19	Sialografía	8
Colangiografía percutanea	75	Mielografía	2
Colangiografía endoscopica	19	Discografías y nucleotomía percutanea	5
Biopsia	10	Vertebroplastia	1
Drenaje de vías biliares percutaneo	60	Artrodesis percutaneas	2
Drenaje biliar	18	A. Yugular	1
Esclerosis	12	Quimioterapia	7
Artrografía	2		0
<b>Subtotal</b>	<b>902</b>	<b>Subtotal</b>	<b>614</b>
<b>Total de intervencionismo</b>		<b>1,516</b>	

Intervencionismo por médicos de cardio	Total	Intervencionismo por médicos de cardio	Total
Angiocardiografía	0	Cateterismo cardiaco	62
Angioplastia coronaria	18	Coronariografía	1
Angioplastia	17	Valvuloplastia	5
<b>Subtotal</b>	<b>35</b>	<b>Subtotal</b>	<b>68</b>
<b>Total de intervencionismo por médicos de cardio</b>		<b>103</b>	

Fuente: servicio de radiología e imagen



## Radiología e Imagen 207 A

## Tipo de Estudios Realizados enero – septiembre 2005

Tomografía computarizada	Total	Tomografía computarizada	Total
Tomografía axial computarizada de cráneo	1,979	Tomografía de col. vertebral	19
Tomografía axial computarizada de cráneo con medio de contraste	1,275	Tomografía de col. Vertebral con mc	1
Tomografía axial computarizada de orbitas	70	Tomografía de columna lumbar	19
Tomografía axial computarizada de orbitas con mc	7	Tomografía de columna lumbar con medio de contraste	22
Tomografía axial computarizada de silla turca	50	Tomografía de tórax	396
Tomografía axial computarizada de silla turca con mc	4	Tomografía de tórax de alta resolución	8
Tomografía axial computarizada de oídos	381	Tomografía de abdomen	1,047
Tomografía axial computarizada de oídos con mc	9	Tomografía pélvico abdominal con medio de contraste	56
Tomografía axial computarizada de senos para nasales	1,150	Tomografía toracoabdominal	59
Tomografía de senos para nasales con mc	26	Tomografía de pelvis	410
Tomografía axial computarizada de cuello	280	Tomografía de pelvis con medio de contraste	141
Tomografía de cuello con mc	56	Tomografía de cadera	129
Tomografía de extremidades (torácicas y pélvicas)	29	Tomografía axial renal	1
Tomografía de axila con mc	1	Tomografía de mano	3
Tomografía de hombro	1	Angio tomografía axial computarizada	3
Tomografía axial computarizada de tórax y abdomen c/m de contraste	1,022	Mielo tomografía axial computarizada	7
Tomografía axial computarizada de col. Vertebral	25	Maxilofacial	41
Tomografía helicoidal	103	Maxilofacial con mc	2
Tomografía de mandibula	26	Parotida	2
Tomografía de clavícula	12	Tomografía en 3d (tercera dimensión)	1
Tomografía de col. cervical	5	Tomografía con biopsias	1
Tomografía de col. Cervical con mc	2		0
<b>Subtotal</b>	<b>6,513</b>	<b>Subtotal</b>	<b>2,368</b>
	<b>Total de tomografía computarizada</b>		<b>8,881</b>

Fuente: servicio de radiología e imagen



## Radiología e Imagen 207 A

## Tipo de Estudios Realizados enero – septiembre 2005

Resonancia magnética		Total	Resonancia magnética		Total
Resonancia magnética de cráneo		1,002	Pelvis		11
Pares craneales		31	Cadera		4
Hipófisis		169	Glúteo		7
Orbitas		27	Columna lumbosacra		241
Senos paranasales		5	Columna torácica lumbar		4
Cuello		3	Columna torácica		38
Unión cráneo vertebral		3	Columna cervical		195
Corazón		1	Columna dorso lumbar		8
Aorta torácica		13	Columna lumbar		171
Pared toracica		26	Pie		16
Hombro		28	Rodilla		54
Codo		5	Tobillo		3
Muñeca		5	Lesiones musculares		12
Mama		6	Lesiones nervio periférico		2
Abdomen		13	Angiorresonancia venosa		48
Aorta abdominal		2	Angiorresonancia arterial		1
Plexo lumbar		33			0
<b>Subtotal</b>		<b>1,372</b>	<b>Subtotal</b>		<b>518</b>
		<b>Total de resonancia magnética</b>			<b>2,187</b>
Mastografía		Total	Mastografía		Total
Mastografia		7,919	Marcaje por estereotaxia		8
Biopsia por aspiración por aguja fina		62	Biopsia mediante mamotome		24
Marcaje guiado por u.s.g.		1	Ultrasonido de mama		707
<b>Subtotal</b>		<b>7,982</b>	<b>Subtotal</b>		<b>739</b>
		<b>Total de mastografía</b>			<b>8,721</b>

Fuente: servicio de radiología e imagen



# Salud



## Hospital General de México O.D.

### RADIOLOGÍA E IMAGEN 207 A

#### TIPO DE ESTUDIOS REALIZADOS ENERO – SEPTIEMBRE 2005

Ultrasonido		Total	Ultrasonido		Total
Transfontanelar		114	Escrotales		219
Ojo		3	Doppler escrotal		113
Cuello		168	Doppler testicular		127
Doppler cuello		26	Histerosonografía		11
Carotideo		4	Pélvicos		4,342
Mama		2,350	Doppler Pélvico		331
Abdominales		209	Obstétricos		3,944
Abdominales búsqueda de colecciones		390	Tiroides		47
Hígado y vías biliares		1,728	Transvaginal		714
Doppler hígado y vías biliares		114	Vesical		42
Doppler hígado		5	Doppler carotideo		89
Biopsia hígado		15	Doppler arterial periférico		81
Biopsia riñón		6	Doppler de miembro pélvico		67
Testicular		202	Tejidos blandos		103
Bazo		101	Doppler tejidos blandos		28
Renales		1,198	Doppler torácico		3
Doppler renal		21	Doppler misceláneo		30
Páncreas		17	Hepático		325
Suprapubicos		986	Músculo esquelético		53
Biopsia de próstata trb		75	Otros sitios de biopsia		6
Transrectales		106			0
<b>Subtotal</b>		<b>7,838</b>	<b>Subtotal</b>		<b>10,675</b>
		<b>Total de ultrasonido</b>			<b>18,513</b>

Medicina nuclear		Total	Medicina nuclear		Total
Spect cerebral		56	Gamagrafia de vías biliares		9
Gamagrafia tiroidea		533	Gamagrafia renal		302
Gamagrafia para tiroides (ncluye mibi)		39	Gamagrafia ósea		530
Sialogamagrafia (parotidas)		11	Reservorio		1
Spect cardiaco		282	Venocavogamagrafia		2
Gamagrafia pulmonar		29	Gamagrafia mamaria		1
Gamagrafia vaciamiento gástrico y (erge)		45	Ganglio centinela		1
Dosis I-131		3	Marcaje tumorales		4
Mucosa gástrica ectopica		6	Linfogamagrafia		17
Gamagrafia hepatoesplenica		5	Flebogamagrafia		9
<b>Subtotal</b>		<b>1,009</b>	<b>Subtotal</b>		<b>876</b>
		<b>Total de medicina nuclear</b>			<b>1,885</b>

Fuente: servicio de radiología e imagen



## Radiología e Imagen 207 a (Recursos Humanos)

Categoría	Turno			Completo	Sab., dom. Y fest	Total
	Matutino	Vespertino	Nocturno			
<b>Rama médica</b>						
Jefe de servicios	2	0	0	0	0	2
Medico especialista "A"	17	2	0	0	0	19
Medico general "C"	1	0	0	0	0	1
Medico especialista "B"	1	1	0	0	0	2
Medico especialista "C"	4	2	0	0	0	6
<b>Rama de enfermería</b>						
Jefe de enfermeras C"	1	0	0	0	0	1
Enfermera especialista "A"	1	0	0	0	0	1
Enfermera general titulada "A"	4	4	0	0	0	8
Auxiliar de enfermería "A"	2	2	0	0	0	4
Enfermera general titulada "B"	3	0	0	0	0	3
Auxiliar de enfermería "B"	1	0	0	0	0	1
<b>Rama paramédica</b>						
Coordinador paramédico en área normativa "A"	1	0	0	0	0	1
Técnico Laboratorista "A"	4	1	0	0	0	5
Técnico radiólogo o en radioterapia	52	16	6	0	10	84
Técnico electrodiagnóstico	0	1	0	0	1	2
Terapista especializado	0	1	0	0	0	1
Cocinero en hospital	0	0	1	0	0	1
Aux. Técnico de diagnóstico y tratamiento	1	0	0	0	0	1
Inhaloterapeuta	1	0	0	0	0	1
Afanadora	14	2	2	0	1	19
Camillero	0	0	0	0	1	1
<b>Rama afín administrativa</b>						
Apoyo administrativo en salud a-7	4	1	0	0	1	6
Apoyo administrativo en salud a-6	8	3	0	0	2	13
Apoyo administrativo en salud a-5	0	1	0	0	0	1
Apoyo administrativo en salud a-4	8	2	0	0	0	10
Apoyo administrativo en salud a-3	5	1	0	0	0	6
Apoyo administrativo en salud a-2	1	0	0	0	0	1
<b>Total</b>	<b>136</b>	<b>40</b>	<b>9</b>	<b>0</b>	<b>16</b>	<b>201</b>

Fuente: dirección de recursos humanos





## Radiología e Imagen 207 A (Equipo de Cómputo)

Descripción del equipo	Procedencia (adquisición o donación)	Año de adquisición	Procesador	Velocidad en mhz	Cantidad
C.p.u. compaq deskpro	Adquisición	01/01/99	Pentium iii	500	1
C.p.u. compaq deskpro	Adquisición	01/01/99	80586/pentium	66	1
C.p.u. acer acermate 466d	Adquisición	01/01/90	80486	66	1
C.p.u. acer acer power 5200	Adquisición	01/01/99	Pentium ii	400	1
C.p.u. compaq deskpro	Adquisición	01/01/99	Pentium ii	333	1
C.p.u. acer aspire asv5-p	Adquisición	01/01/99	Pentium mmx	266	1
C.p.u. . Acer acer power 5200	Adquisición	01/01/90	Pentium ii	400	1
C.p.u. compaq presario	Adquisición	01/01/99	Pentium ii	733	1
C.p.u. ibm 466dpx	Adquisición	01/01/99	Amd-k5	66	1
C.p.u. texa generica	Adquisición	01/01/99	Pentium ii	333	1
C.p.u. lanix s/mod.	Adquisición	01/01/99	80486	66	1
C.p.u. ibm 466dx/p9	Adquisición	01/01/99	80486	66	1
C.p.u. ibm aptiva	Adquisición	01/01/99	80586/pentium	233	1
Laptop acer	Recursos ext.	30/06/04	Pentium 4	2.6 ghz	1
C.p.u. genérica	Recursos ext	23/08/04	Athlon 2000+	2000+	1
C.p.u. Microestar D915GLVG	Recursos ext	23/08/05	Pentium IV	3.0	1
<b>Total</b>					<b>16</b>

Fuente: subdirección de sistemas administrativos

## Impresoras

Descripción del equipo	Modelo	Tipo	Cantidad
Impresora lexmarx	Z52	Inyección	1
Impresora hp	Deskjet 640c	Inyección	1
Impresora hp	Laser jet	Láser	1
Impresora hp	Laser jet 4p	Láser	1
Impresora hp	Laser jet 5l	Láser	3
Impresora hp	Hp laser 5l	Láser	1
Impresora hp	Laser je 5l	Láser	1
Impresora hp	Laser jet 6l	Láser	2
Impresora hp	Laser jet 1100	Láser	2
Impresora hp	1300	Láser	1
Impresora Hewlett Packard	Lj 1320	Láser	1
<b>Total</b>			<b>15</b>

Fuente: subdirección de sistemas administrativos



Salud



Hospital General de México O.D.

## Radiología e Imagen 207 A

### Reguladores y Fuentes de Potencia Ininterrumpidas

Descripción del equipo	Marca	Modelo	Tipo	Potencia v.a.	Cantidad
Unidad de potencia ininterrumpidas/regulador	Vica	Fupir 300		600	1
Unidad de potencia ininterrumpidas/regulador	Sola basic	Micro sr 1000		1000	1
Unidad de potencia ininterrumpidas/regulador	Sola basic	Micro volt 1200		1200	1
Unidad de potencia ininterrumpidas/regulador	Vica	Micro sr 1000		1000	1
<b>Total</b>					<b>4</b>

Fuente: subdirección de sistemas administrativos

### Equipo de Imagenología

Descripción	Modelo	Marca	Año de adquisición	Procedencia (adquisición o donación)	No. de equipos
Equipo de fluoroscopia	Prestige	General electric	2001	Adquisición	1
Equipo de fluoroscopia	Mercury	Villa	1994	Adquisición	1
Arco en c	Stenoscope	General electric	1993	Adquisición	1
Angiografo	Advantx	General electric	1996	Adquisición	1
Ultrasonido	Polarix rt 50	General electric		Adquisición	1
Ultrasonido	Echo-camara ssd-500	Aloka		Adquisición	1
Ultrasonido	Tosbee 240 a	Toshiba		Adquisición	1
Ultrasonido	Sal 250	Toshiba		Adquisición	1
Ultrasonido	Ultramark-9 hdi	Atl		Adquisición	1
Ultrasonido	Sal 90	Toshiba		Adquisición	1
<b>Total</b>					<b>10</b>

Fuente: departamento de inventarios



Salud



Hospital General de México O.D.

## Trasplantes 304 B

### Comparativo de Productividad enero – septiembre / 2004-2005

Actividad	2004				2005			
	Programado	Realizado	% de Avance	Calificación	Programado	Realizado	% de Avance	Calificación
Consultas de primera vez	129	136	105.43	V	127	63	49.61	R
Consultas subsecuentes	297	287	96.63	A	330	254	76.97	R
<b>Total</b>	<b>426</b>	<b>423</b>	<b>99.30</b>	<b>V</b>	<b>457</b>	<b>317</b>	<b>69.37</b>	<b>R</b>
Ingresos		11				12		
Egresos	8	10	125.00	V	14	15	107.14	V
Intervenciones quirúrgicas	3	5	166.67	V	6	3	50.00	R
Procedimientos no quirúrgicos		20				13		
Días paciente	39	99	253.85	V	74	94	127.03	V
Días cama	275	275	100.00	V	274	274	100.00	V
Porcentaje de ocupación	14.18	36.00	253.88	V	27.01	34.31	127.03	V



**Trasplantes 304 B**

**10 Principales Motivos de Consulta enero – septiembre 2005**

<b>Causa</b>	<b>No. de consultas</b>	<b>%</b>
Probable donador	79	24.92
Insuficiencia renal con hipertensión arterial	73	23.03
Trasplante (control)	67	21.14
Donador renal	18	5.68
Pielonefritis con hipertensión arterial	18	5.68
Insuficiencia renal y anemia	12	3.79
Hepatitis viral b	12	3.79
Obesidad exogena	12	3.79
Insuficiencia renal y glomerulonefritis	6	1.89
Insuficiencia renal y diabetes mellitus	6	1.89
Otros	14	4.40
<b>Total</b>	<b>317</b>	<b>100%</b>

**10 Diagnósticos de Egreso más frecuentes enero – septiembre 2005**

<b>Causa</b>	<b>Femenino</b>	<b>Masculino</b>	<b>Total</b>
Torsión y estrechez del uréter	5	0	5
Donante de riñón	2	2	4
Insuficiencia renal crónica	1	1	2
Transplante de riñón	2	0	2
Bloqueo fascicular posterior izquierdo	0	1	1
Anemia aplastica	1	0	1
<b>Total</b>	<b>11</b>	<b>4</b>	<b>15</b>

Nota: los diagnósticos que en este cuadro se presentan son de acuerdo a la afección principal



Salud

Hospital General de México O.D.



### Trasplantes 304 B

#### Principales Causas de Defunción enero – septiembre 2005

Causa	Femenino	Total
Neumonía	1	1
<b>Total</b>	<b>1</b>	<b>1</b>

Nota: los diagnósticos que en este cuadro se presentan son de acuerdo a la afección principal

#### Principales Cirugías y Procedimientos No Quirúrgicos enero – septiembre 2005

Causa	Femenino	Masculino	Total
Cateterismo venosos	5	1	6
Trasplantes de riñón	3	0	3
Punción de vena	0	2	2
Irrigación de la herida	2	0	2
Ureteroscopia	1	0	1
Ureterectomia parcial	1	0	1
Procedimientos diagnósticos de abdomen	1	0	1
<b>Total</b>	<b>13</b>	<b>3</b>	<b>16</b>

Nota: los diagnósticos que en este cuadro se presentan son de acuerdo a la afección principal

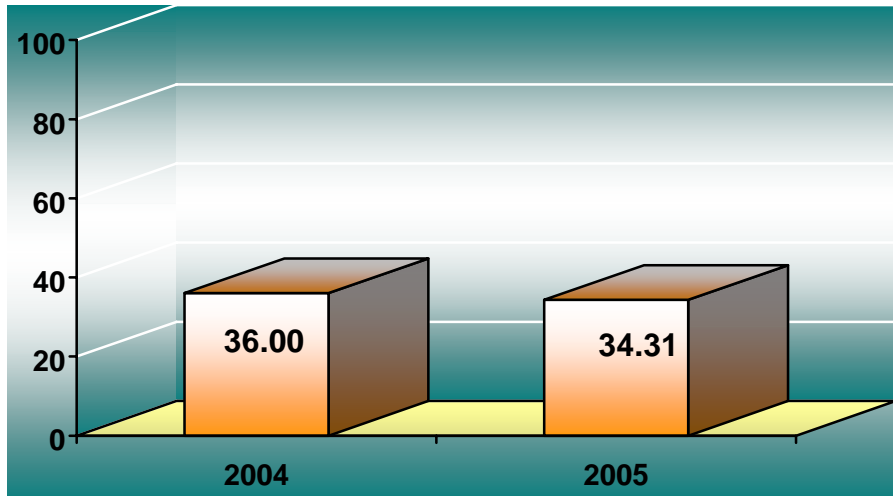


Salud

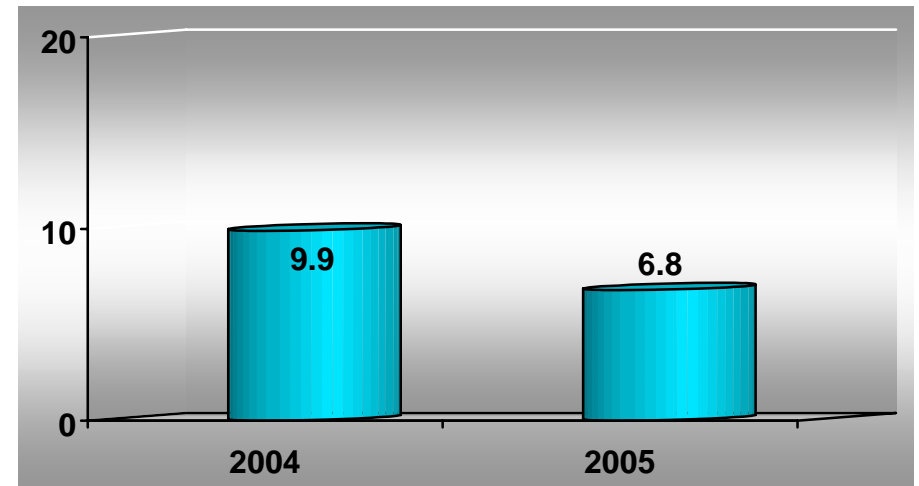


Hospital General de México O.D.

### TRASPLANTES 304 B



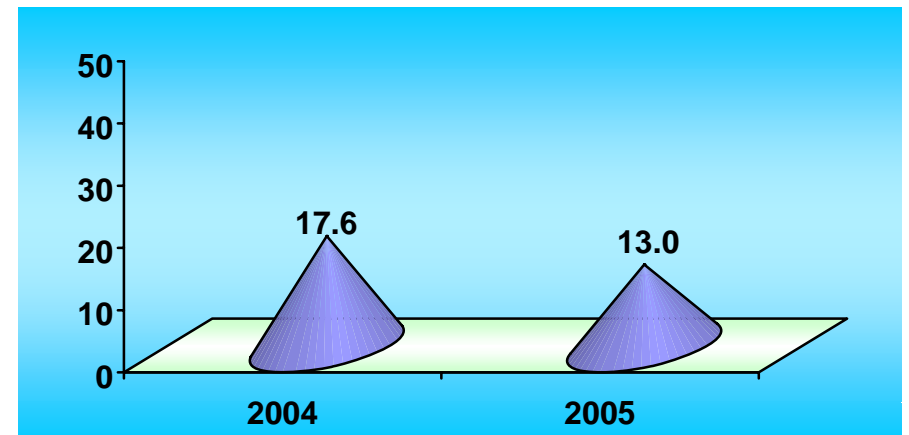
PORCENTAJE DE OCUPACIÓN



PROMEDIO DE DÍAS ESTANCIA



ÍNDICE DE ROTACIÓN



INTERVALO DE SUSTITUCIÓN



### Trasplantes 304 B

### Recursos Humanos

Categoría	Turno					Total
	Matutino	Vespertino	Nocturno	Completo	Sab., dom. Y fest	
<b>Rama médica</b>						
Medico especialista "A"	1	0	0	0	0	1
Medico especialista "B"	1	0	0	0	0	1
Medico especialista "C"	1	0	0	0	0	1
<b>Rama de enfermería</b>						
Enfermera jefe de servicio	1	0	0	0	0	1
<b>Rama paramédica</b>						
Afanadora	1	0	0	0	0	1
<b>Rama administrativa afin</b>						
Apoyo administrativo en salud A7	1	0	0	0	0	1
<b>Total</b>	<b>6</b>	<b>0</b>	<b>0</b>	<b>0</b>	<b>0</b>	<b>6</b>

Fuente: dirección de recursos humanos

### Equipo de Cómputo

Descripción del equipo	Procedencia (adquisición o donación)	Año de adquisición	Procesador	Velocidad en mhz	Cantidad
C.p.u. lanix 486 dlc	Adquisición	01/01/99	80486	66	1
<b>Total</b>					<b>1</b>

Fuente: subdirección de sistemas administrativos

### Impresoras

Descripción del equipo	Modelo	Tipo	Cantidad
Impresora hp	Desk jet 520	Inyección	1
<b>Total</b>			<b>1</b>

Fuente: subdirección de sistemas administrativos



Salud



Hospital General de México O.D.

## Trasplantes 304 B

### Reguladores y Fuentes de Potencia Ininterrumpidas

Descripción del equipo	Marca	Modelo	Tipo	Potencia v.a.	Cantidad
Unidad de potencia ininterrumpidas/regulador	Vica	Light ii		1000	1
<b>Total</b>					<b>1</b>

Fuente: subdirección de sistemas administrativos





# Salud



## Hospital General de México O.D.

### Alergia 309 A

#### Comparativo de Productividad enero - septiembre / 2004-2005

Actividad	2004				2005			
	Programado	Realizado	% de avance	Calificación	Programado	Realizado	% de avance	Calificación
Consultas de primera vez	1,243	1,575	126.71	V	1,683	1,197	71.12	R
Consultas subsecuentes	8,786	13,621	155.03	V	10,849	14,894	137.28	V
<b>Total</b>	<b>10,029</b>	<b>15,196</b>	<b>151.52</b>	<b>V</b>	<b>12,532</b>	<b>16,091</b>	<b>128.40</b>	<b>V</b>

Actividades	Año	
	2004	2005
Escarificación	244	69
Pruebas cutáneas	1,285	570
Oxigenoterapia	336	79
Espirometría	262	428
Vacunas (realización)	11,361	13,339
Aplicación de vacunas	2,228	2,491
Nebulizaciones	266	131
Sueros	547	187
Rinoscopias	0	9
Electrofulguraciones	58	37
Criocirugía	63	59
Rinomanometrías	0	0
Toma de biopsia de piel	8	0
Aplicación de medicamentos I. M.	380	211
Aplicación de medicamentos vía oral	391	267
Pruebas con técnica de prick	739	1,487
Curaciones	0	0
Pruebas al parche	13	17
Administración de medicamentos intradérmicos	152	101
Administración de medicamentos vía intravenosa	195	200
Dextrostix	0	113
Toma de signos vitales	0	3,306
Aplicación de medicamentos dérmicos	0	209
Inhaloterapias	0	10
Somatometrías	0	892
Aplicación de medicamentos cutaneos	0	18
<b>Total</b>	<b>18,528</b>	<b>24,230</b>



Salud

Hospital General de México O.D.



## Alergia 309 A

### 10 Principales Motivos de Consulta enero - septiembre 2005

Causa	No. de consultas	%
Rinitis alérgica	8,190	50.9
Asma bronquial	2,777	17.26
Sinusitis crónica	1,594	9.91
Urticaria	1,449	9.01
Rinitis crónica	1,254	7.79
Tos en estudio	112	0.7
Alergia no especificada	89	0.55
Edema angioneurotico	63	0.39
Herpes zoster	42	0.26
Eritema multiforme	32	0.2
Otros	489	3.03
<b>Total</b>	<b>16,091</b>	<b>100%</b>

Nota: los diagnósticos que este cuadro se presentan son de acuerdo a la afección principal



## Alergia 309 A

## Recursos Humanos

Categoría	Turno					Total
	Matutino	Vespertino	Nocturno	Completo	Sab, dom y fest	
<b>Rama médica</b>						
Jefe de servicio	1	0	0	0	0	1
Medico especialista "A"	4	0	0	0	0	4
Medico especialista "B"	2	0	0	0	0	2
<b>Rama de enfermería</b>						
Enfermera jefe de servicio	1	0	0	0	0	1
Enfermera general titulada "A"	2	0	0	0	0	2
Enfermera general titulada "B"	3	0	0	0	0	3
<b>Rama paramédica</b>						
Coordinador paramédico en área normativa "A"	1	0	0	0	0	1
Coordinador paramédico en área normativa "B"	1	0	0	0	0	1
Técnico Laboratorista "A"	3	0	0	0	0	3
Químico "B"	1	0	0	0	0	1
Biólogo "B"	1	0	0	0	0	1
Técnico Laboratorista "B"	1	0	0	0	0	1
Afanadora	1	0	0	0	0	1
<b>Rama de investigación</b>						
Investigador en ciencias médicas "E"	1	0	0	0	0	1
<b>Rama afín administrativa</b>						
Apoyo administrativo en salud a-6	1	0	0	0	0	1
Apoyo administrativo en salud a-4	1	0	0	0	0	1
Apoyo administrativo en salud a-3	1	0	0	0	0	1
Apoyo administrativo en salud a-2	1	0	0	0	0	1
<b>Total</b>	<b>27</b>	<b>0</b>	<b>0</b>	<b>0</b>	<b>0</b>	<b>27</b>

Fuente: dirección de recursos humanos



# Salud



## Hospital General de México O.D.

### Alergia 309 A

#### Equipo de Cómputo

Descripción del equipo	Procedencia (adquisición o donación)	Año de adquisición	Procesador	Velocidad en mhz	Cantidad
C.p.u. computación integral	Adquisición	01/01/99	80586/pentium	166	1
C.p.u. lanix s/mod	Adquisición	01/01/99	80486	166	1
C.p.u. compaq prolinea 575e	Adquisición	01/01/99	80586/pentium	75	1
C.p.u. compaq presario 4506	Adquisición	01/01/90	80586/pentium	200	1
C.p.u. olivetti pcs 386 sx	Adquisición	01/01/99	80386	166	1
C.p.u. computación integral	Adquisición	01/01/99	80586/pentium	200	1
C.p.u. ibm 466dx/dp	Adquisición	01/01/99	80586/pentium	166	1
C.p.u LG	Donación	22/06/05	812DI00835		1
<b>Total</b>					<b>8</b>

Fuente : subdirección de sistemas administrativos

#### Impresoras

Descripción del equipo	Modelo	Tipo	Cantidad
Impresora hp	Desk jet	Inyección	2
Impresora hp	Laser jet 2p	Laser	1
Impresora hp	Laser jet 6l	Laser	1
Impresora hp	C3990a	Laser	1
Impresora star	Xr-1500	Matriz	1
<b>Total</b>			<b>6</b>

Fuente : subdirección de sistemas administrativos

#### Reguladores y Fuentes de Potencia Ininterrumpidas

Descripción del equipo	Marca	Modelo	Tipo	Potencia v.a.	Cantidad
Regulador	Vica	Light ii		200	1
Unidad de potencia ininterrumpidas/regulador	Vica	Reviva ii		110	1
Unidad de potencia ininterrumpidas/regulador	Tripp lite	Omni 750		600	1
Unidad de potencia ininterrumpidas/regulador	Sola basic	Pc300		800	1
<b>Total</b>					<b>4</b>

Fuente : subdirección de sistemas administrativos



Salud



Hospital General de México O.D.

## Anatomía Patológica 310 A

### Productividad enero - septiembre - 2005

<b>Unidad de Patología Quirúrgica</b>	<b>2005</b>
<b>Estudios histopatológicos</b>	
Estudios (Biopsias)	17,889
Personas	17,597
<b>Unidad de Patología Post-Mortem</b>	
Autopsias	546
<b>Unidad de Auxiliar de Diagnóstico</b>	<b>2005</b>
<b>Laboratorio de Inmunohistoquímica</b>	
Estudios	946
Personas	866
<b>Unidad de Citopatología</b>	<b>2005</b>
Citologías	19,128
Personas	19,128
<b>Unidad de Dermatopatología</b>	<b>2005</b>
Estudio (Biopsia)	1,266
Personas	1,266

Fuente: unidad de patología



## Anatomía Patológica 310 A

## Recursos Humanos

Categoría	Turno					Total
	Matutino	Vespertino	Nocturno	Completo	Sab, dom y fest	
<b>Rama Médica</b>						
Jefe de servicio	3	0	0	0	0	3
Medico especialista "A"	5	2	0	0	0	7
Medico especialista "B"	1	0	0	0	0	1
Medico especialista "C"	6	1	0	0	1	8
<b>Rama paramédica</b>						
Técnico Laboratorista "A"	1	0	0	0	0	1
Técnico radiólogo o en radioterapia	0	1	0	0	0	1
Cito tecnólogo "A"	4	2	0	0	0	6
Técnico histopatologo	17	2	0	0	1	20
Cocinero en hospital	1	0	0	0	0	1
Ayudante de autopsias	1	1	0	0	1	3
Químico de sección de laboratorio de a.c."A"	1	0	0	0	0	1
Cito tecnólogo "B"	2	0	0	0	0	2
Afanadora	10	3	0	0	1	14
Camillero	4	0	3	0	1	8
<b>Rama de investigación</b>						
Investigador en ciencias médicas "E"	1	0	0	0	0	1
Investigador en ciencias médicas "F"	1	0	0	0	0	1
<b>Rama afín administrativa</b>						
Soporte administrativo "C"	1	0	0	0	0	1
Apoyo administrativo en salud a-7	1	0	0	0	0	1
Apoyo administrativo en salud a-6	8	2	0	0	0	10
Apoyo administrativo en salud a-5	1	0	0	0	0	1
Apoyo administrativo en salud a-4	8	0	0	0	0	8
Apoyo administrativo en salud a-3	7	0	1	0	0	8
Apoyo administrativo en salud a-2	5	1	0	0	0	6
<b>Total</b>	<b>89</b>	<b>15</b>	<b>4</b>	<b>0</b>	<b>5</b>	<b>113</b>

Fuente: dirección de recursos humanos



## Anatomía Patológica 310 A

## Equipo de Cómputo

Descripción del equipo	Procedencia (adquisición o donación)	Año de adquisición	Procesador	Velocidad en mhz	Cantidad
C.p.u. lufac pentium mmx	Adquisición	01/01/90	Pentium mmx	166	1
C.p.u. dell 433/l	Adquisición	01/01/90	80486	33	2
C.p.u. dell dimensión 4400	Adquisición	01/01/99	Pentium 4	366	1
C.p.u. ibm 466 dx2/dp	Adquisición	01/01/99	80486	166	1
C.p.u. lanix 486	Adquisición	01/01/90	80486	100	1
C.p.u. lanix 486/dx2	Adquisición	01/01/90	80486	100	1
C.p.u. acer acer mate 466d	Adquisición	01/01/90	80486	66	2
C.p.u. compaq deskpro exd	Adquisición	13/12/00	Pentium iii	733	3
C.p.u. dell dell dimensión 4100	Adquisición	15/06/02	Pentium iii	40	1
C.p.u. compaq deskpro xe 466	Adquisición	01/01/90	80486	66	1
C.p.u. compaq deskpro evo	Adquisición	01/01/01	Pentium 4	1500	1
C.p.u. hacer veriton vt 5500	Adquisición	30/11/02	Pentium iv	1.8	1
C.p.u. dell	Donación	09/07/02			1
C.p.u. dell	Donación	19/02/03			1
C.p.u. compaq presario 4410 la	Donación	10/01/03	Celeron	1.4 ghz	1
C.p.u. alaska paxson 4	Adquisición	09/10/03	Athión xp 2000+	1.67	1
C.p.u. alaska paxson 4	Adquisición	16/10/03	Athión xp 2000+	1.67	3
C.p.u. alaska paxson 4	Recursos ext	03/03/04	Athión xp 2000+	1.67	1
C.p.u. adn	Recursos ext.	13/05/04	Athlon xp 200+	1.67ghz	2
C.p.u. generica	Donación	09/08/04	Athlon xp 200+	2000+	1
C.p.u. LG 52X MAX	Recursos ext.	25/04/05	SEQ1012		1
C.p.u. LG	Donación	22/06/05	402MXRF12590		1
<b>Total</b>					<b>29</b>

Fuente : subdirección de sistemas administrativos



## Anatomía Patológica 310 A

## Impresoras

Descripción del equipo	Modelo	Tipo	Cantidad
Impresora epon	Stylus 777	Inyección	1
Impresora hp	Desk jet 600	Inyección	3
Impresora hp	Desk jet 500	Inyección	1
Impresora kyocera	Fs-1200	Láser	2
Impresora hp	Laser jet 4	Laser	1
Impresora hp	Láser jet 4l	Láser	2
Impresora hp	Laser jet 1100	Laser	1
Impresora star	Nx-1001	Matriz	1
Impresora epon	Stylus 777	Láser	1
<b>Total</b>			<b>13</b>

Fuente : subdirección de sistemas administrativos

## Reguladores y Fuentes de Potencia Ininterrumpidas

Descripción del equipo	Marca	Modelo	Tipo	Potencia v.a.	Cantidad
Regulador	Vica	Light ii		600	2
Unidad de potencia ininterrumpidas/regulador	Tripp lite	Omni 750		500	1
Unidad de potencia ininterrumpidas/regulador	Gonsep	500		100	1
Unidad de potencia ininterrumpidas/regulador	Vica	Fupir 300		600	1
Unidad de potencia ininterrumpidas/regulador	Vica	Fupir		400	1
Unidad de potencia ininterrumpidas/regulador	Tripp lite	Omni page		600	2
Unidad de potencia ininterrumpidas/regulador	Best power	Fortress		750	1
Unidad de potencia ininterrumpidas/regulador	124321				1
<b>Total</b>					<b>10</b>

Fuente : subdirección de sistemas administrativos





## Anatomía Patológica 310 A

## Equipo Médico

Descripción	Modelo	Marca	Año de adquisición	Procedencia (adquisición o donación)	No. de equipos
Adaptador p/microscopio		Lm-scope			1
Adaptador para cámara		Sony			1
Adaptador rosca p/t.v.					1
Afilador de cuchillas	6519	American optical			1
Afilador de cuchillas		Thomas dalto			1
Afilador de cuchillas	2056	American optical			1
Afilador de cuchillas autosharp 5		Shadon			1
Afilador de cuchillas autosharp 5	Mk 100a9709	Shadon			1
Afilador electronica p/cuchillas		Lipshaw			1
Afilador electronica p/cuchillas		Leica			1
Afilador microtomos	925	American optical			3
Afilador para cuchillas microtomos		Leica			1
Agitador		Vortex			1
Agitador		Termoline			1
Agitador	Hp-a1915b	Termoline			1
Agitador					1
Aparato para investigación	Histocentile	Shadon			1
Balanza					1
Balanza		Oahus			1
Balanza analitica		Sartourios			1
Balanza granatoria cap. 2kg.		Ohaus			1
Balanza analitica	2462	Sartorius			1
Baño de flotación		Jm. Ortiz			1
Baño de flotación					1
Baño de flotación circular		Boekel			1
Baño de parafina circulares		C.s.e.			1
Baño maria parafina electrico	222	Lipshaw			1
<b>Subtotal</b>					<b>29</b>

Fuente : departamento de inventarios



Salud



Hospital General de México O.D.

## Anatomía Patológica 310 A

### Equipo Médico

Descripción	Modelo	Marca	Año de adquisición	Procedencia (adquisición o donación)	No. de equipos
Baño maria thelco 180					1
Baño p/parafina					2
Bascula		Storing			1
Bascula capacidad 26 gramos		Ohaus			1
Camara a color					1
Camara de humedad		Lipshaw			1
Cámara de video		Sony			1
Camara digital	Dsx-s85	Sony			1
Cebeza tricular p/micros		Zeiss axiostar			1
Centrifuga		Sol-bat			2
Centrifuga		Drucker			1
Centrifuga	2280	Sol-bat			1
Centrifuga		Joven paris			1
Centrifuga		Cyto-tek			1
Centrifuga		Hoffman-pinther			1
Centrifuga con 6 cabezas		Clay adams			1
Centrifuga p/6 tubos		Gomco			1
Contador de teclas		Clay adams			1
Cortador de cuchilla		Lkb			2
Cryostato		American optical			1
Equipo adaptador p/cuchi des		Shadon lipshaw			1
Estufa de cultivo		Mapsa			2
Estufa de cultivo					1
Estufa de cultivo		Lab-line			1
Estufa de cultivo		Thelco			1
Estufa de cultivo	F-132	Elisa			1
<b>Subtotal</b>					<b>30</b>

Fuente : departamento de inventarios



Salud



Hospital General de México O.D.

## Anatomía Patológica 310 A

### Equipo Médico

Descripción	Modelo	Marca	Año de adquisición	Procedencia (adquisición o donación)	No. de equipos
Estufa de incubación					1
Estufa de inmunología	637-g	Fisher científico			1
Estufa de temperatura		Kemert			1
Estufa p/secadora		J.m. ortiz			1
Estufa para desparafinar	2-eg				1
Estufa para desparafinar		Labline			1
Estufa para desparafinar	2.00e+06				1
Estufa para desparafinar	2 eg	Presición científico			1
Estufa para desparafinar	9312-017	2-eg			1
Foto tubo binocular					1
Fuente de poder		Leitz			2
Fuente de poder					1
Fuente de poder de microscopio		Carl zaiss			1
Histoquinete		Mse			1
Histoquinete					1
Histoquinete c/a vasos p/prep		Shadon eliot			1
Histoquinete		Tecchnicon			1
Histoquinete c/9 vasos		Mse			1
HOMOGENIZADOR		IKA			1
Incestronic		Matador			1
Incubadora Bacteriología		Blue M			1
Licuada Para Laboratorio					1
Mechero Metálico De Gas					2
Mesa P/Autopsias Acero Inox. Con Drenaje		Matachana			3
Microcentrifuga		Beckman			1
<b>Subtotal</b>					<b>29</b>

Fuente : departamento de inventarios



Salud



Hospital General de México O.D.

## Anatomía Patológica 310 A

### Equipo Médico

Descripción	Modelo	Marca	Año de adquisición	Procedencia (adquisición o donación)	No. de equipos
Micromotor c/6 cuchillas		Leitz			1
Microscopio	Dialux	Leitz			1
Microscopio		Carl zeiss			20
Microscopio		Olympus			2
Microscopio		Leyca			1
Microscopio		American optional			3
Microscopio		Nache france			1
Microscopio		Iroscope			1
Microscopio	Microstar	American optical			1
Microscopio		Leitz			1
Microscopio	S 200811004	Carl zeiss			1
Microscopio	Ch-2	Olympus			2
Microscopio	Axiostar	Carl zeiss			7
Microscopio	983882	Iroscope			1
Microscopio	K7	Carl zeiss			2
Microscopio	Chs	Olympus			1
Microscopio	807	Olympus			1
Microscopio	9h0231	Olympus			1
Microscopio	1036"a"	American optical			1
Microscopio	Mg-11k	Iroscope			2
Microscopio	910111152	Iroscope			1
Microscopio	470801-9097	Carl zeiss			1
Microscopio	1888	Reichert			1
Microscopio	168	Axiostar			1
Microscopio	229737	Olympus			1
Microscopio	229500	Olympus			1
<b>Subtotal</b>					<b>57</b>

Fuente : departamento de inventarios



Salud



Hospital General de México O.D.

## Anatomía Patológica 310 A

### Equipo Médico

Descripción	Modelo	Marca	Año de adquisición	Procedencia (adquisición o donación)	No. de equipos
Microscopio	1887	Carl zeiss			1
Microscopio	18	Axiostar			1
Microscopio		Nova			2
Microscopio 2 cabezas	1036 a	American optical			1
Microscopio 2 oculares 4 objetivos	Axiostar	Carl zeiss			3
Microscopio 2 oculares 4 objetivos		Carl zeiss			1
Microscopio 2 oculares 4 objetivos		American optical			1
Microscopio 2 oculares 4 objetivos	C9492000085	Nova			1
Microscopio 5 objetivos	Microstar	American optical			1
Microscopio binocular		Carl zaiss			1
Microscopio binocular		Leica			1
Microscopio c/fuente condens		Carl zeiss			1
Microscopio c/fuente de poder		Olympus			1
Microscopio con cooperador	Axiophot	Carl zeiss			1
Microscopio con fuente de poder		American optical			3
Microscopio con objetivos		Iroscope			1
Microscopio con objetivos	Mg-11k	Iroscope			2
Microscopio de 2 cabezas		Carl zeiss			1
Microscopio de cinco cabezas	1115	American optical			1
Microscopio de disección		Carl zeiss			1
Microscopio de doble cabeza		Reichert			1
Microscopio electrónico		Carl zeiss			1
Micrótomo	820	American optical			4
Micrótomo		Lip-shaw			1
<b>Subtotal</b>					<b>33</b>

Fuente : departamento de inventarios



Salud



Hospital General de México O.D.

## Anatomía Patológica 310 A

### Equipo Médico

Descripción	Modelo	Marca	Año de adquisición	Procedencia (adquisición o donación)	No. de equipos
Microtomo		Reichert			1
Microtomo leica nr	Nr-14400749	Leica			1
Microtomo por congelación		Letz			1
Microtomos	65516	American optical			1
Microtomos	35948	American optical			1
Microtomos	Rm-2125	Leica			2
Mictotomo rotatorio	Rm 2125	Leica			1
Mocrotomo nr 11 280839	Jungrh 2025	Leica			1
Mocrotomo nr 14430749	Jungrh 2025	Leica			1
Monitor		Sony			1
Monitor a color 13 pulg.					1
Monitor a color 21 pulg.					1
Negatoscopio de 4 secciones					1
Negatoscopio doble					2
Negatoscopio doble		Requena			2
Negatoscopio doble de acero inox.					1
Negatoscopio hechizo					1
Negatoscopio sencillo					3
Objetivo microscopio		Zeiss			1
P. Himetro		Coleman			2
Parrilla para plancha para desparaf					2
Plancha		Labline			2
Plancha autopsia					2
Plancha con tapa	2600	Labline			2
Plancha para desparafinar		Lab-line			1
Platina agitador		Mang mexico			1
Platina de rotación electrica		Corning			1
Platina de rotación electrica	Sp-a162513	Themilyne			1
<b>Subtotal</b>					<b>38</b>

Fuente : departamento de inventarios



## Anatomía Patológica 310 A

## Equipo Médico

Descripción	Modelo	Marca	Año de adquisición	Procedencia (adquisición o donación)	No. de equipos
Portamechero metálico unive					1
Procesador de tejidos					1
Proyectores de laminas c/c					1
Rebanadora	GI-300	Omas			1
Rebanadora					1
Regulador		Erns-leiz			1
Regulador de voltaje					1
Reloj (alarma)		Gralab			1
Reloj de intervalos		Smith			1
Reloj de intervalos		General electric			1
Reloj de intervalos		Kodak			1
Reloj de intervalos		Set-time			1
Sierra eléctrica		Pigorre			1
Tanque térmico de aluminio					1
Transformador de corriente	1051	American optical			1
Transformador de corriente		Carl zeiss			1
Ultramicrotomo		Bausch and lomb			1
Ultramicrotomo c/fuente poder	570	Lkb			1
Ultramicrotomo c/mueble	Om-u2	Reichert			1
<b>Subtotal</b>					<b>19</b>
<b>Total</b>					<b>235</b>

Fuente : departamento de inventarios

## Equipo de Diagnostico

Descripción	Modelo	Marca	Año de adquisición	Procedencia (adquisición o donación)	No. de equipos
Unidad central de proceso	Presario 4410la	Compaq	2004	Donación	1
<b>Total</b>					<b>1</b>

Fuente : departamento de inventarios



Salud



Hospital General de México O.D.

## Genética 311 A

### Comparativo de Productividad enero - septiembre / 2004-2005

Actividad	2004				2005			
	Programado	Realizado	% de avance	Calificación	Programado	Realizado	% de avance	Calificación
Consultas de primera vez	685	513	74.89	R	661	607	91.83	A
Consultas subsecuentes	519	338	65.13	R	555	369	66.49	R
<b>Total</b>	<b>1,204</b>	<b>851</b>	<b>70.68</b>	<b>R</b>	<b>1,216</b>	<b>976</b>	<b>80.26</b>	<b>R</b>

### 10 Principales Motivos de Consulta enero - septiembre 2005

Causa	No. de consultas	%
Embarazo de alto riesgo	167	17.11
Retraso psicomotor	80	8.2
Síndrome de down	43	4.41
Neurofibromatosis tipo i	32	3.28
Aborto habitual	24	2.46
Esclerosis	19	1.95
Microtia	19	1.95
Ictiosis	19	1.95
Labio leporino y paladar hendido	19	1.95
Microcefalia	16	1.64
Otros	<b>538</b>	55.10
<b>Total</b>	<b>976</b>	<b>100%</b>

Nota: los diagnósticos que este cuadro se presentan son de acuerdo a la afección principal





Salud



Hospital General de México O.D.

---

---

**Genética 311 A**

---

---

**Productividad por Tipo de Estudio enero - septiembre / 2005**

---

---

	<b>Estudio</b>	<b>Total</b>
Cultivos		902
Bandas		2,043
Análisis Bioquímico		22
Extracción DNA		182
Extracción RNA		51
PCR		811
RT-PCR		142
Q-PCR		49
Fish		76
Secuenciación		292
	<b>Subtotal</b>	<b>4,570</b>

---

---



Salud



Hospital General de México O.D.

## GENÉTICA 311 A (RECURSOS HUMANOS)

Categoría	Turno					Total
	Matutino	Vespertino	Nocturno	Completo	Sab, dom y fest	
<b>Rama médica</b>						
Medico especialista "A"	3	0	0	0	0	3
Medico especialista "B"	2	0	0	0	0	2
<b>Rama paramédica</b>						
Químico "A"	2	0	0	0	0	2
Técnico Laboratorista "A"	6	0	0	0	0	6
Químico "C"	1	0	0	0	0	1
Afanadora	2	0	0	0	0	2
<b>Rama de investigación</b>						
Investigador titular "D"	1	0	0	0	0	1
Investigador titular "F"	1	0	0	0	0	1
<b>Rama afín administrativa</b>						
Soporte administrativo "C"	1	0	0	0	0	1
Apoyo administrativo en salud a-6	2	0	0	0	0	2
Apoyo administrativo en salud a-5	1	0	0	0	0	1
Apoyo administrativo en salud a-4	1	0	0	0	0	1
Apoyo administrativo en salud a-3	1	0	0	0	0	1
<b>Total</b>	<b>24</b>	<b>0</b>	<b>0</b>	<b>0</b>	<b>0</b>	<b>24</b>

Fuente: dirección de recursos humanos



## Genética 311 A

## Equipo de Cómputo

Descripción del equipo	Procedencia (adquisición o donación)	Año de adquisición	Procesador	Velocidad en mhz	Cantidad
C.p.u. acer acermate 450	Adquisición	01/01/90	80486	50	1
C.p.u. ibm aptiva	Adquisición	01/01/90	80586/pentium	233	2
C.p.u. intelc intelc	Adquisición	01/01/90	80486	75	1
C.p.u. dell optiplex gx 1	Donación	24/05/02			1
C.p.u. dell	Adquisición	24/07/02			1
<b>Total</b>					<b>6</b>

## Impresoras

Descripción del equipo	Modelo	Tipo	Cantidad
Impresora lexmark	407602c	Inyección	1
Impresora hp	Desk jet 895 exi	Inyección	1
Impresora hp	Scajet 4s	Inyección	1
Impresora hp	Scajet 45	Inyección	1
Impresora hp	33471a	Laser	1
Impresora hp	Laser jet 2p	Laser	1
Impresora hp	Laser jet 6l	Laser	2
Impresora hp	Láser jet 1100	Laser	2
Impresora hp	Láser jet SCNBRC03474		1
<b>Total</b>			<b>11</b>

Fuente : subdirección de sistemas administrativos

## Reguladores y fuentes de potencia ininterrumpidas

Descripción del equipo	Marca	Modelo	Tipo	Potencia v.a.	Cantidad
Unidad de potencia ininterrumpida/regulador	Tripp lite	S/m		300	1
Unidad de potencia ininterrumpida/regulador	Sola basic	Micro sr 800		800	1
<b>Total</b>					<b>2</b>

Fuente : subdirección de sistemas administrativos



### Genética 311 A

#### Equipo de Médico

Descripción	Modelo	Marca	Año de adquisición	Procedencia (adquisición o donación)	No. de equipos
Congelador vertical	Diagger	Torrey	17/08/05	Donación	1
<b>Total</b>					<b>1</b>

Fuente : departamento de inventarios

#### Equipo de Diagnostico

Descripción	Modelo	Marca	Año de adquisición	Procedencia (adquisición o donación)	No. de equipos
Centrífuga refrigerada	Mikr 022 r	Hettich	2005	Presupuesto	1
Centrífuga personal			17/08/05	Donación	1
Hybrite			30/09/05	Donación	1
Geneamp pcr system	2720		30/09/05	Donación	1
Espectrofotometro	2720	Eppendrf	30/09/05	Donación	1
<b>Total</b>					<b>5</b>

Fuente : departamento de inventarios



Salud



Hospital General de México O.D.

## Medicina Genómica

### Recursos Humanos

Categoría	Turno					Total
	Matutino	Vespertino	Nocturno	Completo	Sab, dom y fest	
<b>Rama médica</b>						
Jefe de servicio	1	0	0	0	0	1
Médico especialista	1	0	0	0	0	1
<b>Rama paramédica</b>						
Químico "A"	1	0	0	0	0	1
Técnico Laboratorista "A"	1	0	0	0	0	1
Técnico electrodiagnóstico	1	0	0	0	0	1
Técnico histopatologo	1	0	0	0	0	1
Laboratorista "A"	1	0	0	0	0	1
Técnico Laboratorista "B"	1	0	0	0	0	1
Afanadora	2	0	0	0	0	2
<b>Rama afín administrativa</b>						
Apoyo administrativo en salud a-2	1	0	0	0	0	1
<b>Total</b>	<b>11</b>	<b>0</b>	<b>0</b>	<b>0</b>	<b>0</b>	<b>11</b>

Fuente: dirección de recursos humanos



## Medicina Genomica

### Equipo de Cómputo

Descripción del equipo	Procedencia (adquisición o donación)	Año de adquisición	Procesador	Velocidad en mhz	Cantidad
C.p.u. Hacer veriton 5500	Presupuesto	25/03/04	Pentium iv	1.8	1
C.p.u. Sony vaio	Adquisición	24/03/04	Pentium iv	2.6	1
C.p.u. Acer 7524	Donación	16/05/05	9171602007		1
C.p.u. Sony	Donación	22/06/05	Vaio		1
<b>Total</b>					<b>4</b>

Fuente : subdirección de sistemas administrativos

### Impresoras

Descripción del equipo	Modelo	Tipo	Cantidad
Impresora hp láser	Laserjet iip	Láser	1
Impresora samsung láser	MI 1450	Láser	1
Impresora hp	Laser jet 1300 (q1334a)	Laser	1
<b>Total</b>			<b>3</b>

Fuente : subdirección de sistemas administrativos

### Reguladores y Fuentes de Potencia Ininterrumpidas

Descripción del equipo	Marca	Modelo	Tipo	Potencia v.a.	Cantidad
Unidad de potencia ininterrumpida/regulador	Best power	Fortress		750	1
Unidad de potencia ininterrumpida/regulador	Koblenz	500SR			1
<b>Total</b>					<b>2</b>

Fuente : subdirección de sistemas administrativos



# Salud



## Hospital General de México O.D.

### Consulta Externa 401 A

#### Comparativo de Productividad enero - septiembre / 2004-2005

Actividad	2004				2005			
	Programado	Realizado	% de avance	Calificación	Programado	Realizado	% de avance	Calificación
Consultas de primera vez	65,058	72,718	111.77	V	76,632	68,557	89.46	A
Consultas subsecuentes	9,577	11,678	121.94	V	10,269	12,651	123.20	V
<b>Total</b>	<b>74,635</b>	<b>84,396</b>	<b>113.08</b>	<b>V</b>	<b>86,901</b>	<b>81,208</b>	<b>93.45</b>	<b>A</b>

#### 10 Principales Motivos de Consulta enero - septiembre 2005

Causa	No. de consultas	%
Control de embarazo	3,600	4.43
Infección vías respiratorias altas	2,513	3.09
Diabetes mellitus	2,228	2.74
Colitis y gastroenteritis	2,011	2.48
Hipertensión arterial sistémica	1,778	2.19
Mastopatía fibroquística y trastornos inflamatorios de mama	1,746	2.15
Infección vías urinarias	1,457	1.79
Cervicitis y cervicovaginitis	1,298	1.6
Dermatitis y eczemas	1,116	1.37
Neoplasias	921	1.13
Otros	<b>62,540</b>	77.03
<b>Total</b>	<b>81,208</b>	<b>100%</b>

Nota: los diagnósticos que en este cuadro se presentan son de acuerdo a la afección principal

#### Actividades Realizadas enero - septiembre 2005

Tipo de actividad	Total
Infiltraciones	176
Artrocentesis	2
Punciones	76
Dilataciones	286
Lavado vesical	19
Cambios de sonda	1,917
Retiro de sonda	103
<b>Total</b>	<b>2,579</b>



Salud



Hospital General de México O.D.

### Consulta Externa 401 A (Recursos Humanos)

Categoría	Turno			Completo	Sab, dom y fest	Total
	Matutino	Vespertino	Nocturno			
<b>Rama médica</b>						
Jefe de servicio	0	0	0	1	0	1
Medico especialista "A"	6	3	0	0	0	9
Medico general "A"	3	3	0	0	0	6
Medico general "B"	3	0	0	0	0	3
Medico general "C"	11	4	0	0	0	15
Medico especialista "C"	3	0	0	0	0	3
<b>Rama de enfermería</b>						
Jefe de enfermeras "C"	1	0	0	0	0	1
Enfermera jefe de servicio	1	0	0	0	0	1
Enfermera especialista "A"	2	0	0	0	0	2
Enfermera general titulada "A"	21	12	1	0	0	34
Auxiliar de enfermería "A"	2	0	0	0	0	2
Enfermera general titulada "B"	10	2	0	0	0	12
Auxiliar de enfermería "B"	1	3	0	0	0	4
Enfermera especialista "B"	1	0	0	0	0	1
<b>Rama paramédica</b>						
Afanadora	8	1	0	0	0	9
<b>Rama afín administrativa</b>						
Apoyo administrativo en salud a-6	4	1	0	0	0	5
Apoyo administrativo en salud a-5	1	0	0	0	0	1
Apoyo administrativo en salud a-4	5	1	0	0	0	6
Apoyo administrativo en salud a-3	2	0	0	0	0	2
Apoyo administrativo en salud a-2	3	1	0	0	0	4
<b>Total</b>	<b>88</b>	<b>31</b>	<b>1</b>	<b>1</b>	<b>0</b>	<b>121</b>

Fuente: dirección de recursos humanos





## Consulta Externa 401 A

## Equipo de Cómputo

Descripción del equipo	Procedencia (adquisición o donación)	Año de adquisición	Procesador	Velocidad en mhz	Cantidad
C.p.u. compaq dp2000	Adquisición	01/01/90	80586/pentium	133	1
C.p.u. compaq deskpro	Adquisición	01/01/99	80586/pentium	266	2
C.p.u. compaq dp2000	Adquisición	01/01/99	80586/pentium	133	6
C.p.u. compaq dp2000	Adquisición	01/01/99	Pentium mmx	166	2
C.p.u. acer easy power series	Adquisición	01/01/99	Intel celeron	166	1
C.p.u. lufac pentium mmx	Adquisición	01/01/99	Pentium mmx	166	1
C.p.u. compaq presario 425	Adquisición	01/01/99	80486	25	1
C.p.u. compaq presario 425	Adquisición	01/01/90	Pentium mmx	166	1
C.p.u. alaska paxson 4	Adquisición	03/10/03	Athión xp 2000+	1.67	2
C.p.u. alaska paxson 4	Adquisición	04/11/03	Athión xp 2000+	1.67	5
C.p.u. alaska paxson 4	Adquisición	13/11/03	Athión xp 2000+	1.67	2
<b>Total</b>					<b>24</b>

Fuente : subdirección de sistemas administrativos

## Impresoras

Descripción del equipo	Modelo	Tipo	Cantidad
Impresora kyocera	Fs-1200	Láser	3
Impresora hp	Laser jet 5l	Láser	2
Impresora star	Nx 1020	Matriz	1
Impresora star	Lc 1011c	Matriz	1
Impresora citizen	Gsx 190s	Matriz	1
Impresora samsung	MI - 1450	Láser	1
<b>Total</b>			<b>9</b>

Fuente : subdirección de sistemas administrativos



Salud



Hospital General de México O.D.

## Consulta Externa 401 A

### Reguladores y Fuentes de Potencia Ininterrumpidas

Descripción del equipo	Marca	Modelo	Tipo	Potencia v.a.	Cantidad
Unidad de potencia ininterrumpida/regulador	Compleat	Cmtpc-900		200	1
Unidad de potencia ininterrumpida/regulador	Tripp lite	Omni 750		600	1
<b>Total</b>					<b>2</b>

Fuente : subdirección de sistemas administrativos

### Equipo de Diagnostico

Descripción del equipo	Marca	Modelo	Año de adquisición	Procedencia (adquisición o donación)	No. de equipos
Mesa de exploración				Presupuesto	5
<b>Total</b>					<b>5</b>

Fuente : departamento de inventarios



## Banco de Sangre 401 B

## Comparativo de Productividad enero - septiembre / 2004-2005

	Año								
	2004	2005							
No. de candidatos a donación valorados	21,546	20,763							
<b>No. de disponentes aceptados:</b>									
Familiares	14,682	14,342							
Altruistas	0	0							
<b>Total</b>	<b>14,682</b>	<b>14,342</b>							
			2004		2005				
No. de Unidades Fraccionadas	14,214		13,973						
<b>Disposición alogénica</b>	<b>Negativos</b>	<b>Positivos</b>	<b>Total</b>	<b>Negativos</b>	<b>Reactivos</b>	<b>Positivos</b>	<b>Total estudios</b>	<b>Positivos CNTS</b>	
Virus de inmunodeficiencia humana	14,644	38	<b>14,682</b>	14,294	48	0	<b>14,342</b>	26	
Virus de hepatitis "B"	14,667	15	<b>14,682</b>	14,323	9	0	<b>14,342</b>	13	
Virus de hepatitis "C"	14,552	120	<b>14,672</b>	14,166	176	0	<b>14,342</b>	88	
Treponema pálido	14,667	15	<b>14,682</b>	14,316	0	26	<b>14,342</b>	0	
Brucela	14,296	<b>384</b>	<b>14,680</b>	14,213	0	129	<b>14,342</b>	0	

C.N.T.S =Estudios confirmados por el Centro Nacional de Transfusión Sanguínea

## Unidades en Existencia enero - septiembre 2005

	ST	CE	CP	PF	PE	CRIO
Al inicio del periodo	0	103	0	0	120	0
Ingresos	14,342	14,546	14,391	7,802	13,984	8,059
Egresos	14,342	14,428	14,391	7,802	13,554	8,059
Al término del periodo	0	221	0	0	550	0
<b>Total de transfusiones</b>		<b>2004</b>			<b>2005</b>	
		<b>41,324</b>			<b>42,690</b>	



# Salud



## Hospital General de México O.D.

### Banco de Sangre 401 B (Recursos Humanos)

Categoría	Turno					Total
	Matutino	Vespertino	Nocturno	Completo	Sab, dom y fest	
<b>Rama médica</b>						
Medico especialista "A"	1	0	0	0	2	3
Medico general "A"	1	1	0	0	0	2
Medico general "B"	1	0	0	0	0	1
Medico especialista "B"	1	0	0	0	1	2
Medico especialista "C"	1	1	0	0	0	2
<b>Rama de enfermería</b>						
subjefe de enfermeras	1	0	0	0	0	1
Enfermera general titulada "A"	3	3	0	0	0	6
Auxiliar de enfermería "A"	0	2	0	0	0	2
Enfermera general titulada "B"	1	0	0	0	0	1
Auxiliar de enfermería "B"	0	1	0	0	0	1
<b>Rama paramédica</b>						
Químico "A"	2	0	0	0	2	4
Técnico Laboratorista "A"	8	4	4	0	3	19
Ayudante de autopsias	1	0	0	0	0	1
Laboratorista "A"	0	0	1	0	1	2
Químico de sección de laboratorio de a.c."A"	0	1	0	0	0	1
Químico "B"	0	1	0	0	0	1
Técnico Laboratorista "B"	3	1	0	0	0	4
Veterinario "A"	0	1	0	0	0	1
Afanadora	1	2	0	0	2	5
Camillero	1	0	0	0	0	1
<b>Rama afín administrativa</b>						
Apoyo administrativo en salud a-7	1	0	2	0	1	4
Apoyo administrativo en salud a-6	2	2	0	0	1	5
Apoyo administrativo en salud a-5	0	1	0	0	0	1
Apoyo administrativo en salud a-4	2	0	2	0	2	6
Apoyo administrativo en salud a-3	1	0	0	0	0	1
Apoyo administrativo en salud a-2	1	0	0	0	0	1
<b>Total</b>	<b>33</b>	<b>21</b>	<b>9</b>	<b>0</b>	<b>15</b>	<b>78</b>

**Banco de Sangre 401 B****Equipo de Cómputo**

Descripción del equipo	Procedencia (adquisición o donación)	Año de adquisición	Procesador	Velocidad en mhz	Cantidad
C.p.u. compaq presario 5423	Adquisición	01/01/99	Amd-k6	450	11
C.p.u. sicoeja sicoeja	Adquisición	01/01/99	Pentium iii	166	1
C.p.u. compaq prolinea 433/s	Adquisición	01/01/99	80486	33	1
C.p.u. compaq presario	Adquisición	01/01/99	Amd-k6	166	1
C.p.u. compaq presario	Adquisición	01/01/99	Pentium iii	733	1
C.p.u. dell optiplex 433-l	Adquisición	01/01/99	80486	33	1
C.p.u. compaq presario 5423	Adquisición	01/01/90	Amd-k6	450	1
<b>Total</b>					<b>17</b>

Fuente : subdirección de sistemas administrativos

**Impresoras**

Descripción del equipo	Modelo	Tipo	Cantidad
Impresora samsung	MI 5100a	Laser	1
Impresora hp	Laser jet 1200	Laser	2
Impresora hp	Laser jet 1100	Laser	2
Impresora epson	Lq2170	Matriz	1
Impresora star	Xb-2410	Matriz	1
Impresora epson	Actino printer2250	Matriz	1
Impresora epson	L0-570t	Matriz	1
<b>Total</b>			<b>9</b>

Fuente : subdirección de sistemas administrativos

**Banco de Sangre 401 B****Reguladores y Fuentes de Potencia Ininterrumpidas**

Descripción del equipo	Marca	Modelo	Tipo	Potencia v.a.	Cantidad
Unidad de potencia ininterrumpida/regulador	Sola basic	Micro volt 1200		1200	3
Unidad de potencia ininterrumpida/regulador	Sola basic	Microult		600	1
Unidad de potencia ininterrumpida/regulador	Tripp lite	Bcpro		850	1
<b>Total</b>					<b>5</b>

Fuente : subdirección de sistemas administrativos

**Equipo Médico**

Descripción	Modelo	Marca	Año de adquisición	Procedencia (adquisición o donación)	No. de equipos
Congelador vertical	Scientific	Felvinator	2005	Presupuesto	1
Centrífuga de mesa	Centra cl-2	Thermo	2005	Presupuesto	1
<b>Total</b>					<b>2</b>

Fuente : departamento de inventarios

**Equipo de Diagnostico**

Descripción	Modelo	Marca	Año de adquisición	Procedencia (adquisición o donación)	No. de equipos
Centrífuga refrigerada de piso	Rc3c plus	Sorvall		Presupuesto	1
<b>Total</b>					<b>1</b>

Fuente : departamento de inventarios



Salud

Hospital General de México O.D.



## Urgencias 401 C

### Comparativo de Productividad enero - septiembre / 2004-2005

Actividad	2004				2005			
	Programado	Realizado	% de avance	Calificación	Programado	Realizado	% de avance	Calificación
Consultas	24,345	25,984	106.73	V	27,533	28,178	102.34	V
Ingresos		5,544				5,559		
Egresos		5,545				5,558		
Intervenciones quirúrgicas	771	543	70.43	R	762	699	91.73	A



## Urgencias 401 C

## 10 Principales Motivos de Consulta enero - septiembre 2005

Causa	No. de consultas	%
Enfermedad del estomago y duodeno	2,074	7.36
Infección de vías urinarias	1,857	6.59
Infección de vías respiratorias altas	1,804	6.4
Insuficiencia renal	1,787	6.34
Colecistitis y colelitiasis	1,709	6.07
Diabetes mellitus	1,567	5.56
Hipertensión arterial	1,512	5.37
Neoplasias	967	3.43
Litiasis renoureteral	723	2.57
Enfermedades infecciosas intestinales	716	2.54
Otros	13,462	47.77
<b>Total</b>	<b>28,178</b>	<b>100%</b>

Nota: los diagnósticos que en este cuadro se presentan son de acuerdo a la afección principal

## 10 Diagnósticos de Egreso más frecuentes enero - septiembre 2005

Causa	Femenino	Masculino	Total
Insuficiencia renal crónica	351	358	709
Diabetes mellitus	279	230	509
Apendicitis	168	181	349
Hemorragia gastrointestinal	122	202	324
Síndrome doloroso abdominal	198	122	320
Enfermedad vascular cerebral	116	93	209
Colecistitis y colelitiasis	127	41	168
Neoplasias	88	75	163
Encefalopatía	61	81	142
Insuficiencia cardiaca	71	45	116
Otros	1,268	1,281	2,549
<b>Total</b>	<b>2,849</b>	<b>2,709</b>	<b>5,558</b>

Nota: los diagnósticos que en este cuadro se presentan son de acuerdo a la afección principal





Salud

Hospital General de México O.D.



## Urgencias 401 C

### Principales Causas de Defunción enero - septiembre 2005

Causa	Femenino	Masculino	Total
Diabetes mellitus	22	35	57
Neoplasias	17	16	33
Cirrosis hepática	7	23	30
Insuficiencia renal crónica	3	18	21
Cardiopatía isquémica	7	3	10
Neumonías	5	5	10
Trastornos mentales y de comportamiento por uso de alcohol	1	8	9
Úlcera gástrica y duodenal	4	5	9
Enfermedad vascular cerebral	7	2	9
Pancreatitis aguda	2	5	7
Otros	62	42	104
<b>Total</b>	<b>137</b>	<b>162</b>	<b>299</b>

Nota: los diagnósticos que en este cuadro se presentan son de acuerdo a la afección principal

### Principales Cirugías enero - septiembre 2005

Causa	Femenino	Masculino	Total
Apendicetomía	161	196	357
Colecistectomía	41	17	58
Laparotomía exploradora y lavado peritoneal	32	23	55
Reparación de hernias	15	19	34
Debridación excisional de herida	11	17	28
Ooforectomía y salpingooforectomía	20	0	20
Resección parcial de intestino delgado	11	9	20
Amputación por encima de la rodilla	4	14	18
Lisis de adherencias peritoneales	6	4	10
Salpingectomía por embarazo tubarico	6	0	6
Otros	42	51	93
<b>Total</b>	<b>349</b>	<b>350</b>	<b>699</b>

Nota: los diagnósticos que en este cuadro se presentan son de acuerdo a la afección principal



# Salud



## Hospital General de México O.D.

### Urgencias 401 C

### Recursos Humanos

Categoría	Turno					Total
	Matutino	Vespertino	Nocturno	Completo	Sab, dom y fest	
<b>Rama médica</b>						
Jefe de servicio	1	0	0	0	0	1
Medico especialista "A"	1	0	3	0	1	5
Medico general "A"	1	0	0	0	0	1
Medico especialista "B"	0	1	2	0	1	4
Medico especialista "C"	7	3	2	0	3	15
<b>Rama de enfermería</b>						
Jefe de enfermeras "C"	2	0	0	0	0	2
Enfermera jefe de servicio	1	1	1	0	0	3
Enfermera especialista "A"	0	1	1	0	0	2
Enfermera general titulada "A"	11	3	9	0	0	23
Auxiliar de enfermería "A"	5	5	5	0	1	16
Enfermera general titulada "B"	1	2	4	0	0	7
Auxiliar de enfermería "B"	1	1	4	0	0	6
Enfermera general técnica	1	0	0	0	0	1
Enfermera especialista "B"	0	0	1	0	0	1
<b>Rama paramédica</b>						
Técnico Laboratorista "A"	0	1	0	0	0	1
Afanadora	8	4	5	0	2	19
Camillero	6	2	6	0	3	17
<b>Subtotal</b>	<b>46</b>	<b>24</b>	<b>43</b>	<b>0</b>	<b>11</b>	<b>124</b>

Fuente: dirección de recursos humanos



## Urgencias 401 C

## Recursos Humanos

Categoría	Turno					Total
	Matutino	Vespertino	Nocturno	Completo	Sab, dom y fest	
<b>Rama afín administrativa</b>						
Apoyo administrativo en salud a-8	0	0	1	0	0	1
Apoyo administrativo en salud a-7	2	1	1	0	0	4
Apoyo administrativo en salud a-6	2	1	0	0	4	7
Apoyo administrativo en salud a-4	2	0	3	0	2	7
Apoyo administrativo en salud a-3	3	0	2	0	1	6
<b>Subtotal</b>	<b>9</b>	<b>2</b>	<b>7</b>	<b>0</b>	<b>7</b>	<b>25</b>
<b>Total</b>	<b>55</b>	<b>26</b>	<b>50</b>	<b>0</b>	<b>18</b>	<b>149</b>

Fuente: dirección de recursos humanos

## Equipo de Cómputo

Descripción del equipo	Procedencia (adquisición o donación)	Año de adquisición	Procesador	Velocidad en mhz	Cantidad
C.p.u. computación integral s/mod	Adquisición	01/01/99	Amd-k6	500	1
C.p.u. acer acer power 4000	Adquisición	01/01/99	Pentium ii	400	1
C.p.u. acer acermate 466d	Adquisición	01/01/99	80486	66	2
<b>Total</b>					<b>4</b>

Fuente : subdirección de sistemas administrativos



## Urgencias 401 C

## Impresoras

Descripción del equipo	Modelo	Tipo	Cantidad
Impresora hp	Desk jet 610 c	Inyección	1
Impresora hp	Desk jet 420	Inyección	1
Impresora hp	Hp33471a	Láser	1
Impresora hp	Laser jet 5l	Láser	1
Impresora star	Mx 1500	Matriz	1
Impresora hewlett packard	Desk jet 640 c (c6464a)	Inyección	1
<b>Total</b>			<b>6</b>

Fuente : subdirección de sistemas administrativos

## Reguladores y Fuentes de Potencia Ininterrumpidas

Descripción del equipo	Marca	Modelo	Tipo	Potencia v.a.	Cantidad
Regulador	Tde	Max 1000		500	1
Unidad de potencia ininterrumpida/regulador	Vica	Fupir 900		600	1
<b>Total</b>					<b>2</b>

Fuente : subdirección de sistemas administrativos

## Equipo Médico

Descripción	Modelo	Marca	Año de adquisición	Procedencia (adquisición o donación)	No. de equipos
Ventiladores de presión	Mark 7	Bird products corporation	1994	Adquisición	2
Ventiladores volumétricos	6400	Bird products corporation	1990	Adquisición	1
<b>Total</b>					<b>3</b>

Fuente : subdirección de sistemas administrativos



Salud



Hospital General de México O.D.

### Urgencias 401 C

#### Equipo de Imagenología

Descripción	Modelo	Marca	Año de adquisición	Procedencia (adquisición o donación)	No. de equipos
Rx. Móvil	Polimovil ii	Siemens	1991	Adquisición	1
<b>Total</b>					<b>1</b>

Fuente : departamento de inventarios

#### Equipo de Diagnóstico

Descripción	Modelo	Marca	Año de adquisición	Procedencia (adquisición o donación)	No. de equipos
Rx convencional	Poliphos 15	Siemens	1991	Adquisición	1
<b>Total</b>					<b>1</b>

Fuente : departamento de inve



Salud

Hospital General de México O.D.



## Medicina Preventiva 401 D

### Comparativo de Productividad enero - septiembre / 2004-2005

Aplicación de biológicos	Año	
	2004	2005
Sabin	3,637	877
D.p.t.	196	198
Pentavalente	995	849
Toxoide tetánico diftérica	4,095	3,776
B.c.g.	4,542	2,617
Triple viral	279	314
Inmunoglobulina humana antitetánica	6	2
Antineumococcica 23 serotipos	0	0
Antirrábica humana	15	8
Inmunoglobulina humana antirrábica	4	14
Hepatitis b	247	11
Sarampión rubéola	1,800	0
Anti-influenza	1,495	234
<b>Total</b>	<b>17,311</b>	<b>8,900</b>

Detección oportuna de cáncer cervico uterino (papanicolaou)	Año	
	2004	2005
Normal	493	478
Inflamatorio	7,450	8,277
Displasias	104	141
Cáncer in situ	15	23
Cáncer invasor	7	14
<b>Total</b>	<b>8,069</b>	<b>8,933</b>

Fuente: medicina preventiva



Salud



Hospital General de México O.D.

**Medicina Preventiva 401 D**

**Recién Nacidos Vacunados Con B.C.G. enero - septiembre 2005**

Mes	Recién nacidos vivos	Recién nacidos vacunados	Proporción r.n. vacunados
Enero	628	0	0.00
Febrero	572	0	0.00
Marzo	518	0	0.00
Abril	587	0	0.00
Mayo	534	505	94.57
Junio	569	536	94.20
Julio	559	471	84.26
Agosto	619	555	89.66
Septiembre	636	550	86.48
<b>Total</b>	<b>5,222</b>	<b>2,617</b>	<b>50.11</b>

**Actividades de Promoción de la Salud**

**Cartilla Nacional de Vacunación y de Salud de la Mujer, Hombres y Adulto Mayor Entregadas ene-sep 2005**

Mes	Cartilla nacional de vacunación	Cartilla nacional de salud de la mujer	Cartilla nacional de salud del hombre	Cartilla nacional del adulto mayor
Enero	7	740	0	0
Febrero	37	1,108	0	15
Marzo	24	800	0	10
Abril	38	805	16	12
Mayo	408	1,008	29	60
Junio	509	990	25	60
Julio	459	905	23	43
Agosto	551	1,010	10	70
Septiembre	533	950	18	60
<b>Total</b>	<b>2,566</b>	<b>8,316</b>	<b>121</b>	<b>330</b>

Fuente: medicina preventiva



Salud



Hospital General de México O.D.

## Medicina Preventiva 401 D

### Detección Oportuna de Cáncer de Cervix

#### Pruebas de papanicolaou realizadas enero - septiembre 2005

Mes	Normal	Inflamatorio	Leve	Resultado Displasia Moderada	Severa	Cancer in situ	Cancer invasor	Total
Enero	34	730	18	1	1	2	5	791
Febrero	52	1,034	28	0	1	3	0	1,118
Marzo	35	791	7	3	1	1	0	838
Abril	32	800	14	1	0	5	0	852
Mayo	59	1,046	16	1	0	2	3	1,127
Junio	59	1,043	18	3	0	4	1	1,128
Julio	47	882	10	2	0	4	3	948
Agosto	114	1,060	5	0	1	1	0	1,181
Septiembre	46	891	7	1	2	1	2	950
<b>Total</b>	<b>478</b>	<b>8,277</b>	<b>123</b>	<b>12</b>	<b>6</b>	<b>23</b>	<b>14</b>	<b>8,933</b>





Salud



Hospital General de México O.D.

## Medicina Preventiva 401 D

### Recursos Humanos

Categoría	Turno					Total
	Matutino	Vespertino	Nocturno	Completo	Sab, dom y fest	
<b>Rama médica</b>						
Jefe de servicio	1	0	0	0	0	1
Cirujano dentista especializado	1	0	0	0	0	1
Medico general "A"	1	0	0	0	0	1
Cirujano dentista "A"	2	0	0	0	0	2
<b>Rama paramédica</b>						
Afanadora	1	0	0	0	0	1
<b>Rama afín administrativa</b>						
Apoyo administrativo en salud a-7	1	0	0	0	0	1
Apoyo administrativo en salud a-6	1	0	0	0	0	1
<b>Total</b>	<b>8</b>	<b>0</b>	<b>0</b>	<b>0</b>	<b>0</b>	<b>8</b>

Fuente: dirección de recursos humanos

### Equipo de Cómputo

Descripción del equipo	Procedencia (adquisición o donación)	Año de adquisición	Procesador	Velocidad en mhz	Cantidad
C.p.u. compaq deskpro evo	Adquisición	01/01/99	Pentium 4	1500	1
C.p.u. compaq dp 2000	Adquisición	01/01/99	Pentium mmx	166	1
<b>Total</b>					<b>2</b>

Fuente : subdirección de sistemas administrativos

### Reguladores y Fuentes de Potencia Ininterrumpidas

Descripción del equipo	Marca	Modelo	Tipo	Potencia v.a.	Cantidad
Unidad de potencia ininterrumpida/regulador	Tripp lite	Omni page		600	1
Unidad de potencia ininterrumpida/regulador	Compleat	Mfpc-900		600	1
<b>Total</b>					<b>2</b>

Fuente : subdirección de sistemas administrativos



Salud

Hospital General de México O.D.



## Trabajo Social Médico 401 E

### Platicas a Pacientes y Familiares enero - septiembre 2005

Tema	No. de platicas	No. de asistentes
Autocuidado de paciente con deterioro mental	34	303
Autocuidado de paciente con diabetes mellitus	2	43
Autocuidado de pacientes con hipertensión arterial	47	706
Autocuidado de pacientes con VIH	27	336
Autocuidado de pacientes con insuficiencia renal	109	491
Cáncer de laringe	14	82
Crecimiento y desarrollo del niño	34	566
Donación de sangre	334	18,041
Orientación a familiares y pacientes	115	508
Planificación familiar	113	1,854
Prevención de cacu y de cáncer de mama	215	4,454
Tabaquismo	74	1,054
<b>Total</b>	<b>1,118</b>	<b>28,438</b>

Fuente: subdirección de enseñanza



*Salud*

Hospital General de México O.D.



## Trabajo Social Médico 401 E

### Comparativo de Actividades enero - septiembre / 2004-2005

#### Niveles de clasificación de pacientes de primera vez de consulta externa central y consulta externa de gineco - obstetricia

Nivel	Año	
	2004	2005
Exento	1,859	3,966
1	796	851
2	5,760	6,128
3	6,576	6,655
4	244	119
5	21	19
6	2	1
<b>Total</b>	<b>15,258</b>	<b>17,739</b>



Salud



Hospital General de México O.D.

## Trabajo Social Médico 401 E

### Recursos Humanos

Categoría	Turno					Total
	Matutino	Vespertino	Nocturno	Completo	Sab, dom y fest	
<b>Rama paramédica</b>						
Jefe de trabajo social en área medica	1	0	0	0	0	1
Trabajadora social en área medica "A"	33	6	6	0	3	48
Técnico en trabajo social "A"	0	3	1	0	0	4
Supervisora de trab. Social en área medica	24	4	1	0	4	33
Trabajadora social en área medica "B"	23	1	1	0	3	28
<b>Rama afín administrativa</b>						
Jefe de departamento en área médica "A"	1	0	0	0	0	1
Apoyo administrativo en salud a-7	1	0	0	0	0	1
Apoyo administrativo en salud a-6	1	0	0	0	0	1
Apoyo administrativo en salud a-5	1	0	0	0	0	1
Apoyo administrativo en salud a-4	2	0	0	0	0	2
Apoyo administrativo en salud a-2	0	0	0	0	1	1
<b>Total</b>	<b>87</b>	<b>14</b>	<b>9</b>	<b>0</b>	<b>11</b>	<b>121</b>

Fuente: dirección de recursos humanos

**Trabajo Social Médico 401 E****Equipo de Cómputo**

Descripción del equipo	Procedencia (adquisición o donación)	Año de adquisición	Procesador	Velocidad en mhz	Cantidad
C.p.u. compaq prolinea 575e	Adquisición	01/01/99	80586/pentium	75	1
C.p.u. sin marca 9100-1	Adquisición	01/01/99	Pentium mmx	166	1
C.p.u. acer veriton vt 5500	Adquisición	30/11/02	Pentium iv	1.8	1
C.p.u. alaska paxson 4	Adquisición	25/11/03	Athion xp 2000+	1.67	4
<b>Total</b>					<b>7</b>

Fuente : subdirección de sistemas administrativos

**Impresoras**

Descripción del equipo	Modelo	Tipo	Cantidad
Impresora hp	Laser jet 2b	Laser	1
Impresora epson	Actino printer 5000	Matriz	1
<b>Total</b>			<b>2</b>

Fuente : subdirección de sistemas administrativos

**Reguladores y Fuentes de Potencia Ininterrumpidas**

Descripción del equipo	Marca	Modelo	Tipo	Potencia v.a.	Cantidad
Unidad de potencia ininterrumpida/regulador	Vica	Fupir 400		6000	1
Unidad de potencia ininterrumpida/regulador	Best power	Fortress		750	1
<b>Total</b>					<b>2</b>

Fuente : subdirección de sistemas administrativos



Salud

Hospital General de México O.D.



## Medicina Física y Rehabilitación 402-A

### Comparativo de Productividad enero - septiembre / 2004-2005

Actividad	2004				2005			
	Programado	Realizado	% de avance	Calificación	Programado	Realizado	% de avance	Calificación
Consultas de primera vez	4,030	3,029	75.16	R	3,685	1,985	53.87	R
Consultas subsecuentes	3,643	3,020	82.90	R	3,249	2,758	84.89	R
<b>Total</b>	<b>7,673</b>	<b>6,049</b>	<b>78.83</b>	<b>R</b>	<b>6,934</b>	<b>4,743</b>	<b>68.40</b>	<b>R</b>

Otras actividades	Año	
	2004	2005
Estudios de electromiografía	886	800
Pruebas de esfuerzo	50	41
Monitoreo cardiaco	75	101
Electrocardiogramas	67	101
Potenciales evocados	476	565
<b>Total</b>	<b>1,554</b>	<b>1,608</b>

Tratamientos	Año	
	2004	2005
Mecanoterapia	48,659	49,443
Electroterapia	16,528	19,080
Hidroterapia	28,697	27,441
Terapia ocupacional	18,176	18,708
Rehabilitación cardiaca	1,580	1,190
<b>Total</b>	<b>113,640</b>	<b>115,862</b>



Salud

Hospital General de México O.D.



## Medicina Física y Rehabilitación 402-A

### 10 Principales Motivos de Consulta enero - septiembre 2005

Causa	No. de consultas	%
Radiculopatía	986	20.79
Parálisis facial	778	16.4
Síndrome del túnel del carpo	411	8.67
Osteoartritis	354	7.46
Hemiplejía y paraplejía	338	7.13
Lumbalgia y lumbociática	231	4.87
Fractura de extremidades	143	3.01
Retraso psicomotor	129	2.72
Polineuropatía	118	2.49
Esclerosis múltiple	115	2.42
Otros	1,140	24.04
<b>Total</b>	<b>4,743</b>	<b>100%</b>

Nota: los diagnósticos que este cuadro se presentan son de acuerdo a la afección principal



Salud



Hospital General de México O.D.

**Medicina Física Y Rehabilitación 402-A**

**Comparativo de Personas y Sesiones enero - septiembre / 2004-2005**

Servicio	2004						2005					
	Personas		Total	Sesiones		Total	Personas		Total	Sesiones		Total
1. Vez	Sub	1. Vez		Sub	1. Vez		Sub	1. Vez		Sub		
Alergia	0	0	0	0	0	0	1	1	0	12	12	
Audiología	2	0	2	22	0	22	0	0	0	0	0	
Cardiología	4	1	5	42	20	62	18	14	32	105	100	
Cardiovascular	1	0	1	1	0	1	0	0	0	0	0	
Cirugía general	93	34	127	288	202	490	47	26	73	363	227	
Cirugía plástica	132	121	253	711	809	1,520	74	90	164	647	643	
Clínica del dolor	99	25	124	418	203	621	59	32	91	561	355	
Consulta externa	0	0	0	0	0	0	0	0	0	0	0	
Dental	1	0	1	1	0	1	0	0	0	0	0	
Dermatología	35	2	37	122	20	142	14	23	37	214	149	
Dirección medica	0	0	0	0	0	0	0	0	0	0	0	
Endocrinología	16	14	30	69	52	121	11	14	25	88	105	
Gastroenterología	0	0	0	0	0	0	2	2	4	10	11	
Genética	11	4	15	43	26	69	5	2	7	53	20	
Geriatría	31	10	41	193	74	267	25	8	33	187	76	
Gineco-obstetricia	67	61	128	334	640	974	48	64	112	324	527	
Hematología	17	7	24	42	70	112	13	3	16	81	32	
Hosp. Gral. Ecatepec	0	0	0	0	0	0	0	0	0	0	0	
Issste	0	0	0	0	0	0	0	0	0	0	0	
Infectología	18	1	19	88	10	98	28	14	42	189	110	
<b>Subtotal</b>	<b>527</b>	<b>280</b>	<b>807</b>	<b>2,374</b>	<b>2,126</b>	<b>4,500</b>	<b>344</b>	<b>293</b>	<b>637</b>	<b>2,822</b>	<b>2,367</b>	<b>5,189</b>





Salud



Hospital General de México O.D.

## Medicina Física y Rehabilitación 402-A

### Comparativo de Personas y Sesiones enero - septiembre / 2004-2005

Servicio	2004						2005					
	Personas		Total	Sesiones		Total	Personas		Total	Sesiones		Total
	1. Vez	Sub		1. Vez	Sub		1 vez	Sub		1 vez	Sub	
Inst. Nal. de ortopedia	2	0	2	9	0	9	0	0	0	0	0	0
Medicina interna	124	23	147	534	165	699	94	25	119	691	225	916
Medicina privada	6	3	9	28	30	58	0	0	0	0	0	0
Nefrología	0	0	0	0	0	0	112	52	164	674	476	1,150
Neumología	22	10	32	72	47	119	31	24	55	236	200	436
Neurología	532	157	689	2,007	1,536	3,543	315	247	562	2,428	2,291	4,719
Neurocirugía	29	24	53	167	179	346	31	30	61	249	242	491
Oftalmología	4	3	7	32	25	57	3	3	6	27	16	43
Oncología	260	126	386	1,227	713	1,940	327	148	475	1,836	1,339	3,175
Ortopedia	1,994	487	2,481	6,283	3,596	9,879	918	462	1,380	5,234	3,888	9,122
Otorrinolaringología	1	4	5	1	40	41	3	3	6	30	17	47
Pediatría	476	471	947	1,937	2,220	4,157	291	281	572	2,283	2,574	4,857
Rehabilitación	233	356	589	1,353	3,136	4,489	173	343	516	1,513	3,154	4,667
Reumatología	660	271	931	2,832	1,860	4,692	323	296	619	2,283	2,003	4,286
Subdirección general	0	0	0	0	0	0	0	0	0	0	0	0
Terapia medica intensiva	41	3	44	106	29	135	16	7	23	100	53	153
Urgencias	2	2	4	19	24	43	11	7	18	108	51	159
Urología	5	3	8	43	50	93	7	6	13	38	39	77
Radiología	0	0	0	0	0	0	0	0	0	0	0	0
Medicina general	308	128	436	1,258	1,547	2,805	204	125	329	1,706	1,155	2,861
<b>Subtotal</b>	<b>4,699</b>	<b>2,071</b>	<b>6,770</b>	<b>17,908</b>	<b>15,197</b>	<b>33,105</b>	<b>2,859</b>	<b>2,059</b>	<b>4,918</b>	<b>19,436</b>	<b>17,723</b>	<b>37,159</b>
<b>Total</b>	<b>5,226</b>	<b>2,351</b>	<b>7,577</b>	<b>20,282</b>	<b>17,323</b>	<b>37,605</b>	<b>3,203</b>	<b>2,352</b>	<b>5,555</b>	<b>22,258</b>	<b>20,090</b>	<b>42,348</b>



Salud



Hospital General de México O.D.

## Medicina Física y Rehabilitación 402-A

### Recursos Humanos

Categoría	Turno					Total
	Matutino	Vespertino	Nocturno	Completo	Sab, dom y fest	
<b>Rama médica</b>						
Jefe de división	1	0	0	0	0	1
Medico especialista "B"	1	0	0	0	0	1
Medico especialista "C"	2	0	0	0	0	2
<b>Rama de enfermería</b>						
Enfermera jefe de servicio	1	0	0	0	0	1
Enfermera general titulada "A"	2	0	0	0	0	2
Enfermera general titulada "B"	0	1	0	0	0	1
<b>Rama paramédica</b>						
Terapista especializado	20	0	0	0	0	20
Terapista	5	0	0	0	0	5
Dietista	1	0	0	0	0	1
Afanadora	5	0	0	0	0	5
<b>Rama afín administrativa</b>						
Apoyo administrativo en salud a 6	1	0	0	0	0	1
Apoyo administrativo en salud a-4	1	0	0	0	0	1
<b>Total</b>	<b>40</b>	<b>1</b>	<b>0</b>	<b>0</b>	<b>0</b>	<b>41</b>

Fuente: dirección de recursos humanos



Salud



Hospital General de México O.D.

## Medicina Física y Rehabilitación 402-A

### Equipo de Cómputo

Descripción del equipo	Procedencia (adquisición o donación)	Año de adquisición	Procesador	Velocidad en mhz	Cantidad
C.p.u. hewlett packard vectra ve 2.4/50se	Adquisición	01/01/99	80486	50	1
Computadora portátil Toshiba	Recursos ter.	05/05/02	SP249		1
<b>Total</b>					<b>2</b>

Fuente : subdirección de sistemas administrativos

### Impresoras

Descripción del equipo	Modelo	Tipo	Cantidad
Impresora seikosha	Sp 20400	Matriz	1
<b>Total</b>			<b>1</b>

Fuente : subdirección de sistemas administrativos



Salud



Hospital General de México O.D.

## Medicina Física y Rehabilitación 402-A

### Equipo de Diagnóstico

Descripción	Modelo	Marca	Año de adquisición	Procedencia (adquisición o donación)	No. de equipos
Tina de hidromasaje	Hm-801	Ille electric corp.			1
Tina de hidromasaje	Hm-500	Ille electric corp.			4
Tina de hidromasaje	Hm-600	Ille electric corp.			3
Tina de hidromasaje	Hm-200	Ille electric corp.			1
Tina de hidromasaje	7080	Whiterhal			1
Turbina para tina de hidromasaje	Hm-801	Ille electric corp.			1
Turbina para tina de hidromasaje	Hm-600	Ille electric corp.			1
Turbina para tina de hidromasaje	Hm-500	Ille electric corp.			1
Turbina para tina de hidromasaje	Hm-100	Ille electric corp.			1
Turbina para tina de hidromasaje	Hm-801	Ille electric corp.			1
Turbina para tina de hidromasaje	Hm-500std	Ille electric corp.			4
Turbina para tina de hidromasaje	Jo-315 c	Whiterhal			1
Electromiógrafo	Neuro-max 1004	Excel tech ltd.			1
Electromiógrafo	Meb-5304k	Nihon koden			1
Bicicletas ergométricas	S/modelo	S/marca			3
Mecanismos de poleas	S/modelo	S/marca			3
Parafineros	Dickson s	Termo-electrico			2
Ultrasonido	V	Rich-mar			4
Estimulador interferencial	Múltiple x cl-1	Múltiples			2
Equipo láser	476	Enraf nonius			1
Equipo de diatermia	Curapuls 419	Enraf nonius			1
Equipo de diatermia	875	Birtcher			1
Equipo de tracción cervical	Eltrac 471	Enraf nonius			1
Parafineros	M-2	Master unit			3
Bicicletas ergométricas	S/modelo	Warner e. Collins			2
<b>Subtotal</b>					<b>45</b>

Fuente : departamento de inventarios



### Medicina Física y Rehabilitación 402-A

#### Equipo de Diagnóstico

Descripción	Modelo	Marca	Año de adquisición	Procedencia (adquisición o donación)	No. de equipos
Bicicletas ergométricas	Pedal mate	Warner e. Collins			1
Gimnasio universal	Cjxt-370092	Werder			1
Remo	Rm 2e	Voit			1
Ultrasonido	150	Birtcher			1
Unidad ultrasónica terapéutica	200 sound	Intelect	2005	Presupuesto	1
<b>Subtotal</b>					<b>5</b>
<b>Total</b>					<b>50</b>

Fuente : departamento de inventarios

#### Equipo de Tratamiento

Descripción	Modelo	Marca	Año de adquisición	Procedencia (adquisición o donación)	No. de equipos
Estimulador de corrientes interferenciales	CI-10	Multiplex	2005	Presupuesto	1
Electro estimulador de corrientes 2 canales	340	Intyelect	2005	Presupuesto	1
Electro estimulador de corrientes interf.	Dc-20	Multiplex	2005	Presupuesto	1
Compresero caliente	M-2	Chattanooga	2005	Presupuesto	1
<b>Total</b>					<b>4</b>

Fuente : departamento de inventarios



Salud

Hospital General de México O.D.



## Neurología 403

### Comparativo de Productividad enero - septiembre / 2004-2005

Actividad	2004				2005			
	Programado	Realizado	% de avance	Calificación	Programado	Realizado	% de avance	Calificación
Consultas de primera vez	4,737	4,865	102.70	V	5,432	3,248	59.79	R
Consultas subsecuentes	9,687	11,640	120.16	V	10,560	10,546	99.87	V
<b>Total</b>	<b>14,424</b>	<b>16,505</b>	<b>114.43</b>	<b>V</b>	<b>15,992</b>	<b>13,794</b>	<b>86.26</b>	<b>R</b>
Ingresos		621				613		
Egresos	708	800	112.99	V	703	735	104.55	V
Intervenciones quirúrgicas	514	636	123.74	V	515	574	111.46	V
Procedimientos no quirúrgicos		9				1		
Días paciente	10,903	12,663	116.14	V	12,051	11,760	97.59	V
Días cama	13,750	13,750	100.00	V	13,700	13,244	96.67	A
Porcentaje de ocupación	79.29	92.09	116.14	V	87.96	88.79	100.94	V



### Neurología 403

#### 10 Principales Motivos de Consulta enero - septiembre 2005

Causa	No. de consultas	%
Epilepsia y síndromes epilépticos	4,239	30.73
Cefalea y migraña	2,175	15.77
Neoplasias	939	6.81
Enfermedad de parkinson	636	4.61
Cuidados posteriores a la cirugía	512	3.71
Enfermedad vascular cerebral	424	3.07
Traumatismo intracraneales	408	2.96
Trastornos del encéfalo	306	2.22
Desplazamientos disco intervertebral	283	2.05
Traumatismo nervio intracraneal	274	1.99
Otros	<b>3,598</b>	26.08
<b>Total</b>	<b>13,794</b>	<b>100%</b>

Nota: los diagnósticos que en este cuadro se presentan son de acuerdo a la afección principal

#### 10 Diagnósticos de Egreso más frecuentes enero - septiembre 2005

Causa	Femenino	Masculino	Total
Neoplasias	78	79	157
Hidrocefalo obstructivo	48	34	82
Hemorragia subdural traumática	17	39	56
Epilepsia	19	22	41
Hemorragia subaracnoidea	21	15	36
Desplazamiento de discos intervertebrales	21	15	36
Infarto cerebral	21	11	32
Enfermedad de parkinson	7	14	21
Hemorragia intraencefalica o intracraneal	10	7	17
Esclerosis multiple	12	4	16
Otros	107	134	241
<b>Total</b>	<b>361</b>	<b>374</b>	<b>735</b>

Nota: los diagnósticos que en este cuadro se presentan son de acuerdo a la afección principal



Neurología 403

10 Principales Causas de Defunción enero - septiembre 2005

Causa	Femenino	Masculino	Total
Neoplasias	9	10	19
Otra enfermedad cerebrovascular	4	5	9
Hemorragia intraencefalica	4	3	7
Hemorragia subaracnoidea	3	3	6
Diabetes mellitus	3	1	4
Cisticercosis del sistema nervioso	2	2	4
Hemorragia subdural no traumática	2	1	3
Encefalitis, mielitis y encefalomiелitis	1	2	3
Miastenia gravis	2	1	3
Neumonias	2	1	3
Otros	10	11	21
<b>Total</b>	<b>42</b>	<b>40</b>	<b>82</b>

Nota: los diagnósticos que en este cuadro se presentan son de acuerdo a la afección principal

Principales Cirugías y Procedimientos No Quirúrgicos enero - septiembre 2005

Causa	Femenino	Masculino	Total
Craneotomias	89	103	192
Derivación ventricular a cavidad abdominal	79	63	142
Exploración y descompresión de conducto espinal	25	28	53
Excisión de glándula pituitaria	14	12	26
Implantación de neuroestimulador intracraneal	4	13	17
Excisión de lesión de meninges	11	4	15
Lobectomía cerebral	5	9	14
Incisión de meninges cerebrales	4	9	13
Interrupción de aneurisma	9	3	12
ventriculostomia	2	7	9
Otros	35	47	82
<b>Total</b>	<b>277</b>	<b>298</b>	<b>575</b>

Nota: los diagnósticos que en este cuadro se presentan son de acuerdo a la afección principal



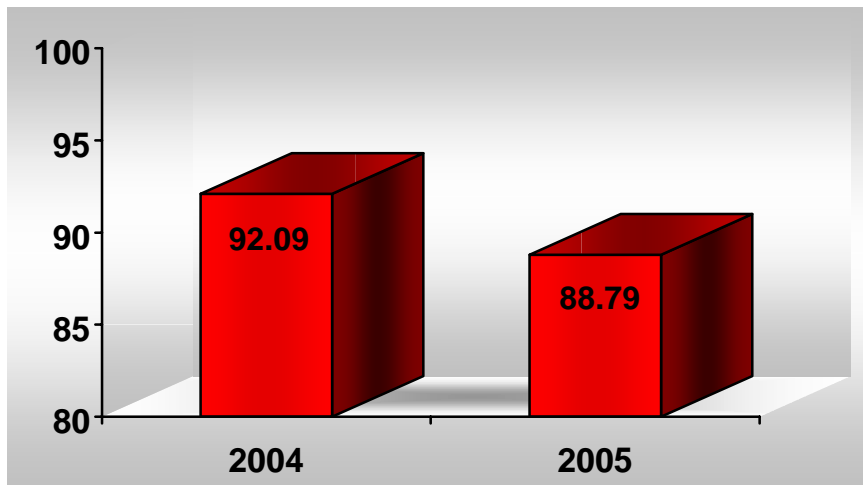


Salud


Hospital General de México O.D.



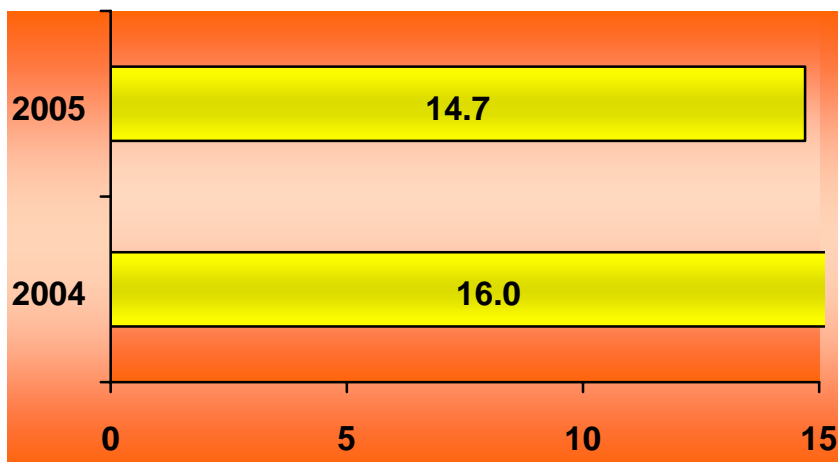
## NEUROLOGÍA 403



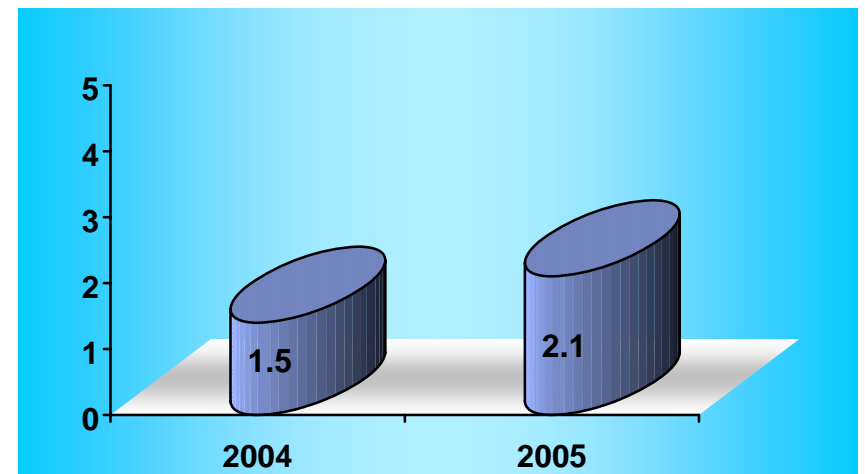
PORCENTAJE DE OCUPACIÓN



PROMEDIO DE DÍAS ESTANCIA



ÍNDICE DE ROTACIÓN



INTERVALO DE SUSTITUCIÓN



Salud



Hospital General de México O.D.

## Neurología 403

### Recursos Humanos

Categoría	Turno					Total
	Matutino	Vespertino	Nocturno	Completo	Sab, dom y fest	
<b>Rama médica</b>						
Jefe de división	1	0	0	0	0	1
Jefe de servicios	2	0	0	0	0	2
Medico especialista "A"	12	1	0	0	1	14
Medico especialista "B"	4	0	0	0	0	4
Medico especialista "C"	5	0	1	0	0	6
<b>Rama de enfermería</b>						
Jefe de enfermeras "C"	1	0	0	0	0	1
Enfermera jefe de servicio	1	0	3	0	0	4
Enfermera especialista "A"	5	0	0	0	0	5
Enfermera general titulada "A"	17	6	20	0	0	43
Auxiliar de enfermería "A"	12	8	6	0	0	26
Enfermera general titulada "B"	7	1	4	0	0	12
Auxiliar de enfermería "B"	4	2	2	0	0	8
Enfermera especialista "B"	1	0	1	0	0	2
<b>Rama paramédica</b>						
Técnico Laboratorista "A"	1	0	0	0	0	1
Técnico radiólogo o en radioterapia	1	0	1	0	0	2
Técnico electrodiagnóstico	1	0	0	0	0	1
Psicólogo clínico	2	0	0	0	0	2
Cocinero jefe de hospital	0	1	0	0	0	1
Cocinero en hospital	2	0	0	0	1	3
Auxiliar de cocina en hospital	0	0	1	0	0	1
Inhaloterapeuta	1	0	0	0	0	1
Afanadora	8	0	4	0	4	16
Camillero	3	2	2	0	1	8
<b>Subtotal</b>	<b>91</b>	<b>21</b>	<b>45</b>	<b>0</b>	<b>7</b>	<b>164</b>



Salud



Hospital General de México O.D.

## Neurología 403

### Recursos Humanos

Categoría	Turno					Total
	Matutino	Vespertino	Nocturno	Completo	Sab, dom y fest	
<b>Rama afín administrativa</b>						
Apoyo administrativo en salud a-8	0	1	0	0	0	1
Apoyo administrativo en salud a-7	1	0	1	0	0	2
Apoyo administrativo en salud a-6	5	0	0	0	3	8
Apoyo administrativo en salud a-5	1	0	1	0	1	3
Apoyo administrativo en salud a-4	5	0	1	0	0	6
Apoyo administrativo en salud a-3	7	1	0	0	1	9
Apoyo administrativo en salud a-2	2	1	2	0	1	6
<b>Subtotal</b>	<b>21</b>	<b>3</b>	<b>5</b>	<b>0</b>	<b>6</b>	<b>35</b>
<b>Total</b>	<b>112</b>	<b>24</b>	<b>50</b>	<b>0</b>	<b>13</b>	<b>199</b>

Fuente: dirección de recursos humanos



## Neurología 403

## Equipo de Computo

Descripción del equipo	Procedencia (adquisición o donación)	Año de adquisición	Procesador	Velocidad en mhz	Cantidad
C.p.u. dell 433/l	Adquisición	01/01/99	80486	33	1
C.p.u. lanix 486	Adquisición	01/01/99	80486	66	1
C.p.u. caja blanca aurum	Adquisición	01/01/99	Pentium ii	400	1
C.p.u. acer m433d2	Adquisición	01/01/99	80486	33	1
C.p.u. sm 403 sm 403	Adquisición	01/01/99	80586/pentium	300	1
C.p.u .lanix t41040-33	Adquisición	01/01/99	80486	16	1
C.p.u. caja blanca aurum	Adquisición	23/12/99	Pentium ii	400	1
C.p.u .compaq proliant ml – 330g2	Donación	25/05/02			1
C.p.u. alaska paxson 4	Adquisición	09/10/03	Athion ap 2000+	1.67	1
C.p.u. premier hitech pentium 4	Donación	27/11/03	Pentium 4	2 ghz	1
<b>Total</b>					<b>10</b>

Fuente : subdirección de sistemas administrativos

## Impresoras

Descripción del equipo	Modelo	Tipo	Cantidad
Impresora hp	Paint jet 363oa	Inyección	1
Impresora canon	Bjc-250	Inyección	1
Impresora hp	Desjet 500c	Inyección	1
Impresora epson	Lq860	Matriz	1
Impresora printaform	Z-1000	Matriz	1
Impresora brother	M-1509	Matriz	1
Impresora codonics	Np 1660m medical printer	Térmica	1
<b>Total</b>			<b>7</b>

Fuente : subdirección de sistemas administrativos



## Neurología 403

## Reguladores y Fuentes de Potencia Ininterrumpidas

Descripción del equipo	Marca	Modelo	Tipo	Potencia v.a.	Cantidad
Regulador	Persek	Rc 600 tel		600	1
Unidad de potencia ininterrunpida/regulador	Vica	Fupir 300		800	1
Unidad de potencia ininterrunpida/regulador	Sola basic	Micro sr 1000		600	2
Unidad de potencia ininterrunpida/regulador	Tripp lite	Omnismart850pnp		850	1
Unidad de potencia ininterrunpida/regulador	Tripp lite	Smartpro 2200		2000	1
No break	Tripp lite	Omnismart 700	No-break	700	1
<b>Total</b>					<b>7</b>

Fuente : subdirección de sistema administrativo

## Equipo Médico

Descripción	Modelo	Marca	Año de adquisición	Procedencia (adquisición o donación)	No. de equipos
Ventilador volumétrico	Bear 1000	Bear medical systems, inc	1992	Adquisición	1
Ventilador volumétrico	Bear 1 bv-500	Bourns medical systems, inc	1985	Adquisición	1
Ventilador volumétrico	2200 b	Sechrist medical systems, inc	1991	Adquisición	1
<b>Total</b>					<b>3</b>

Fuente : departamento de inventarios



## Neurología 403

## Equipo de Imagenología

Descripción	Modelo	Marca	Año de adquisición	Procedencia (adquisición o donación)	No. de equipos
Rx. Móvil	Nanodor	Siemens	1979	Adquisición	1
Arco en c	Arcoviis	Villa	2000	Adquisición	1
<b>Total</b>					<b>2</b>

Fuente : departamento de inventarios

## Equipo de Tratamiento

Descripción	Modelo	Marca	Año de adquisición	Procedencia (adquisición o donación)	No. de equipos
Bomba para infusión		Alaris	1999	Adquisición	2
<b>Total</b>					<b>2</b>

Fuente : departamento de inventarios

## Equipo Quirúrgico

Descripción	Modelo	Marca	Año de adquisición	Procedencia (adquisición o donación)	No. de equipos
Maquina de anestesia	Narkomed 28	Nad			2
Capnografo (monitor)	Vitalert 3000	Nad			1
Capnografo (monitor)	602-13	Criticare			1
Monitor ecg y spO2	Satlitte-plus	Datex			2
Monitor pni	18465 x	Critikon			2
Electrocirugía	Force 2	Valleylab			2
Aspirador ultrasónico quirúrgico	System 2000	Cusa			1
Microscopio quirúrgico	Op-mi	Carl-zeiss			1
Microscopio quirúrgico		Df. Vascon cellos			1
Microscopio quirúrgico		Carl-zeiss			1
<b>Total</b>					<b>14</b>

Fuente : departamento de inventarios



Salud

Hospital General de México O.D.



## Reumatología 404 A

### Comparativo de Productividad enero - septiembre / 2004-2005

Actividad	2004				2005			
	Programado	Realizado	% de avance	Calificación	Programado	Realizado	% de avance	Calificación
Consultas de primera vez	1,827	1,922	105.20	V	1,959	1,821	92.96	A
Consultas subsecuentes	6,297	6,928	110.02	V	6,626	7,337	110.73	V
<b>Total</b>	<b>8,124</b>	<b>8,850</b>	<b>108.94</b>	<b>V</b>	<b>8,585</b>	<b>9,158</b>	<b>106.67</b>	<b>V</b>
Ingresos		286				470		
Egresos	158	169	106.96	V	157	239	152.23	V
Intervenciones quirúrgicas		35				34		
Procedimientos no quirúrgicos		0				5		
Días paciente	1,857	2,461	132.53	V	2,122	2,531	119.27	V
Días cama	3,300	3,300	100.00	V	3,288	3,288	100.00	V
Porcentaje de ocupación	56.27	74.58	132.54	V	64.54	76.98	119.27	V



### Reumatología 404-A

#### 10 Principales Motivos de Consulta enero - septiembre 2005

Causa	No. de consultas	%
Artritis reumatoide	2,686	29.33
Lupus eritematoso sistémico	1,877	20.5
Artrosis	1,552	16.95
Gota	595	6.5
Reumatismo	577	6.3
Espondilitis anquilozante	203	2.22
Vasculopatía necrozante	184	2.01
Otras dermatomiositis	164	1.79
Espondilopatía no especificada	155	1.69
Esclerosis sistémica progresiva	132	1.44
Otros	1,033	11.27
<b>Total</b>	<b>9,158</b>	<b>100%</b>

Nota: los diagnósticos que en este cuadro se presentan son de acuerdo a la afección principal

#### 10 Diagnósticos de Egreso más frecuentes enero - septiembre 2005

Causa	Femenino	Masculino	Total
Lupus eritematoso sistémico	48	14	62
Insuficiencia renal crónica	8	9	17
Diabètes mellitus	10	7	17
Artritis reumatoide	7	4	11
Neoplasias	5	5	10
Fístula anal	1	6	7
Hidrocéfalo obstructivo	2	3	5
Dermatomiositis	2	3	5
Esclerosis sistémica progresiva	4	1	5
Granulomatosis de Wegener	3	1	4
Otros	27	69	96
<b>Total</b>	<b>117</b>	<b>122</b>	<b>239</b>

Nota: los diagnósticos que en este cuadro se presentan son de acuerdo a la afección principal





Salud

Hospital General de México O.D.



## Reumatología 404-A

### Principales Causas de Defunción enero - septiembre 2005

Causa	Femenino	Masculino	Total
Diabetes mellitus	2	4	6
Lupus eritematoso sistémico	6	0	6
Dermatomiositis	0	2	2
Arteritis	0	2	2
Neoplasias	1	1	2
Hepatitis viral	0	1	1
Eclerosis multiple	1	0	1
Ateroesclerosis generalizada	0	1	1
Cirrosis hepatica	0	1	1
Pancreatitis aguda	0	1	1
Otros	1	3	4
<b>Total</b>	<b>11</b>	<b>16</b>	<b>27</b>

Nota: los diagnósticos que en este cuadro se presentan son de acuerdo a la afección principal

### Principales Cirugías y Procedimientos No Quirúrgicos enero - septiembre 2005

Causa	Femenino	Masculino	Total
Biopsia de piel y tejido subcutáneo	30	1	31
Biopsia por aspiración de glándula salival	5	1	6
Biopsia de labio	2	0	2
<b>Total</b>	<b>37</b>	<b>2</b>	<b>39</b>

Nota: los diagnósticos que en este cuadro se presentan son de acuerdo a la afección principal

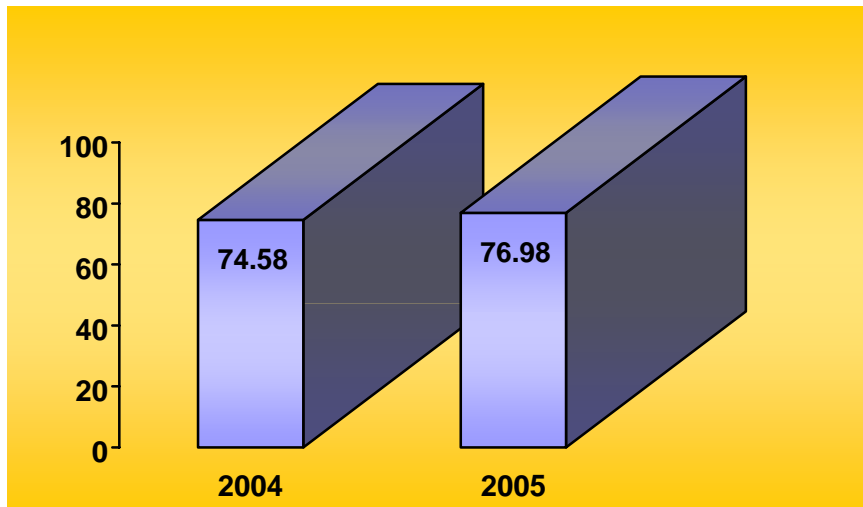


Salud

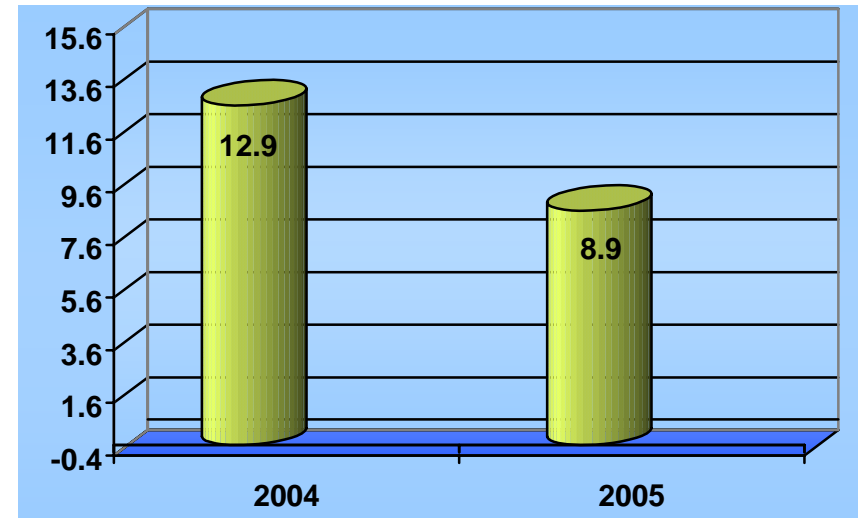
Hospital General de México O.D.



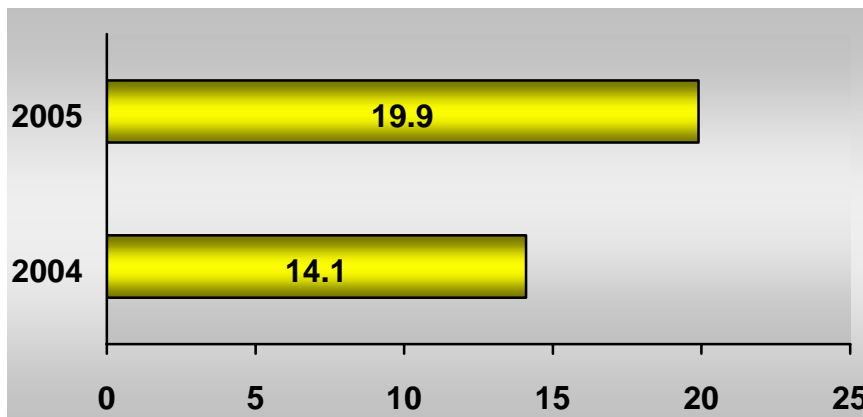
## REUMATOLOGÍA 404 A



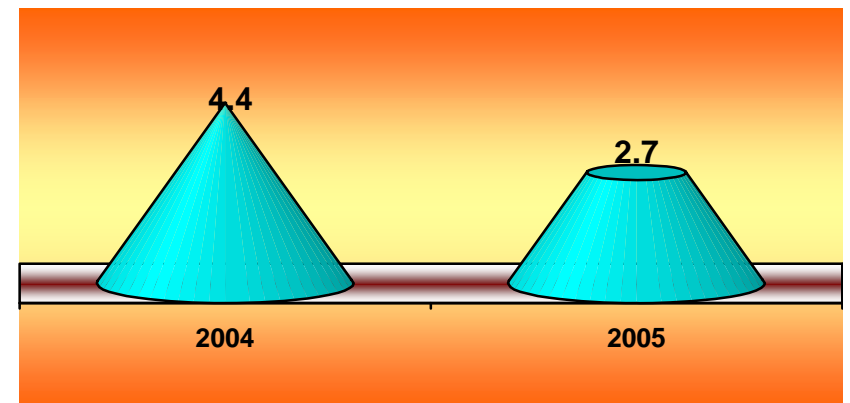
PORCENTAJE DE OCUPACIÓN



PROMEDIO DE DÍAS ESTANCIA



ÍNDICE DE ROTACIÓN



INTERVALO DE SUSTITUCIÓN



Salud



Hospital General de México O.D.

## Reumatología 404 A

### Recursos Humanos

Categoría	Turno					Total
	Matutino	Vespertino	Nocturno	Completo	Sab, dom y fest	
<b>Rama médica</b>						
Jefe de servicio	1	0	0	0	0	1
Medico especialista "A"	1	0	0	0	0	1
Medico especialista "B"	3	0	0	0	0	3
Medico especialista "C"	2	0	0	0	0	2
<b>Rama de enfermería</b>						
Enfermera general titulada "A"	2	0	0	0	0	2
Auxiliar de enfermería "A"	2	0	2	0	0	4
<b>Rama paramédica</b>						
Cocinero en hospital	1	0	0	0	0	1
Afanadora	4	0	1	0	0	5
<b>Rama afín administrativa</b>						
Apoyo administrativo en salud a-7	1	0	0	0	0	1
Apoyo administrativo en salud a 4	1	0	0	0	0	1
Apoyo administrativo en salud a-3	2	0	0	0	0	2
<b>Rama de investigación</b>						
Investigador en ciencias medicas "E"	1	0	0	0	0	1
Investigador en ciencias medicas "F"	1	0	0	0	0	1
Investigador en ciencias medicas "A"	1	0	0	0	0	1
<b>Total</b>	<b>23</b>	<b>0</b>	<b>3</b>	<b>0</b>	<b>0</b>	<b>26</b>

Fuente: dirección de recursos humanos



## Reumatología 404 A

## Equipo de Cómputo

Descripción del equipo	Procedencia (adquisición o donación)	Año de adquisición	Procesador	Velocidad en mhz	Cantidad
C.p.u. compaq 7473	Adquisición	01/01/99	Pentium iii	733	1
C.p.u. hp vectra ve	Adquisición	01/01/99	80586/pentium	166	1
C.p.u. acer acer mate 466d	Adquisición	01/01/90	80486	66	1
C.p.u. lanix pentium	Adquisición	01/01/90	80586/pentium	100	1
C.p.u. computación integral computación integral	Adquisición	01/01/99	80586/pentium	200	4
C.p.u. compaq deskpro en	Adquisición	01/01/99	Pentium iii	733	1
C.p.u. alaska paxson 4	Adquisición	03/10/03	Athio xp 2000+	1.67	1
C.p.u. micro-computadora laptop toshiba	Donación	23/03/04	Pentium iv	2.6	1
C.p.u. micro-computadora laptop toshiba	Donación	23/03/04	Pentium iv	2.6	1
C.p.u. micro-computadora laptop toshiba	Donación	23/03/04	Pentium iv	2.6	1
<b>Total</b>					<b>13</b>

Fuente : subdirección de sistemas administrativos

## Impresoras

Descripción del equipo	Modelo	Tipo	Cantidad
Impresora compaq	Ij 300	Inyección	1
Impresora canon	Bjc 300	Inyección	1
Impresora hp	Desk jet 930	Inyección	1
Impresora delta	10-200	Matriz	1
Impresora hp	3344oa	Láser	1
Impresora kyosera	Fs-1200	Láser	1
Impresora hp	Laser jet 5l	Láser	1
Impresora hp	Laser jet 6l	Láser	1
Impresora hp	Láser jet 1300 (q1334a)	Láser	1
Impresora Epson	Stylus c60	DQRY145250	1
<b>Total</b>			<b>10</b>

Fuente : subdirección de sistemas administrativos



## Reumatología 404 A

### Reguladores y Fuentes de Potencia Interrumpidas

Descripción del equipo	Marca	Modelo	Tipo	Potencia v.a.	Cantidad
Regulador	Vica	Light ii		200	4
Regulador	Vica	Light ii		500	1
<b>Total</b>					<b>5</b>

Fuente : subdirección de sistemas administrativos

### Equipo de Diagnóstico

Descripción	Modelo	Marca	Año de adquisición	Procedencia (adquisición o donación)	No. de equipos
Electrocardiógrafo de tres canales	At-1	Welch allyn shiller	2004	Adquisición	1
<b>Total</b>					<b>1</b>

Fuente: departamento de inventarios



Salud

Hospital General de México O.D.



## Endocrinología 404 B

### Comparativo de Productividad enero - septiembre / 2004-2005

Actividad	2004				2005			
	Programado	Realizado	% de avance	Calificación	Programado	Realizado	% de avance	Calificación
Consultas de primera vez	5,973	5,724	95.83	A	6,669	4,841	72.59	R
Consultas subsecuentes	8,966	8,248	91.99	A	9,018	7,627	84.58	R
<b>Total</b>	<b>14,939</b>	<b>13,972</b>	<b>93.53</b>	<b>A</b>	<b>15,687</b>	<b>12,468</b>	<b>79.48</b>	<b>R</b>
Ingresos		337				405		
Egresos	141	234	165.96	V	188	245	130.32	V
Intervenciones quirúrgicas		16				24		
Procedimientos no quirúrgicos		0				16		
Días paciente	2,215	2,538	114.58	V	2,389	2,557	107.03	V
Días cama	3,300	3,300	100.00	V	3,288	3,288	100.00	V
Porcentaje de ocupación	67.12	76.91	114.59	V	72.66	77.77	107.03	V



### Endocrinología 404 B

#### 10 Principales Motivos de Consulta enero - septiembre 2005

Causa	No. de consultas	%
Diabetes mellitus	5,295	42.47
Obesidad	2,266	18.17
Tirotoxicosis	1,501	12.04
Hipotiroidismo	1,317	10.56
Neoplasias	507	4.07
Bocio tiroideo	329	2.64
Hiperlipidemia	150	1.2
Trastornos menopausicos	115	0.92
Hipopituitarismo	93	0.75
Insuficiencia corticosuprarrenal primaria	84	0.67
Diabetes mellitus	811	6.51
<b>Total</b>	<b>12,468</b>	<b>100%</b>

Nota: los diagnósticos que en este cuadro se presentan son de acuerdo a la afección principal

#### 10 Diagnósticos de Egreso más frecuentes enero - septiembre 2005

Causa	Femenino	Masculino	Total
Diabetes mellitus no insulino dependiente	56	52	108
Trastornos tiroideos	9	6	15
Diabetes mellitus insulino dependiente	9	4	13
Insuficiencia renal crónica	5	3	8
Hipopituitarismo	7	1	8
Neoplasias	3	5	8
Hipoglicemia	2	2	4
Acromegalia y gigantismo hipofisiario	2	1	3
Hipoparatiroidismo	1	1	2
Enfermedad de Cushing	1	1	2
Otros	25	49	74
<b>Total</b>	<b>120</b>	<b>125</b>	<b>245</b>

Nota: los diagnósticos que en este cuadro se presentan son de acuerdo a la afección principal



## Endocrinología 404 B

### Principales Causas de Defunción enero - septiembre 2005

Causa	Femenino	Masculino	Total
Diabetes mellitus	3	5	8
Enfermedad vascular cerebral	1	1	2
Neoplasias	1	1	2
Cardiopatía isquémica	1	1	2
Criptococosis cerebral	1	0	1
Traumatismo de la médula espinal	0	1	1
Hipotiroidismo	1	0	1
Hipertensión arterial y cardiopatía hipertensiva	1	0	1
<b>Total</b>	<b>9</b>	<b>9</b>	<b>18</b>

Nota: los diagnósticos que en este cuadro se presentan son de acuerdo a la afección principal

### Principales Cirugías y Procedimientos No Quirúrgicos enero - septiembre 2005

Causa	Femenino	Masculino	Total
Biopsia de glándula tiroides	38	2	40
<b>Total</b>	<b>38</b>	<b>2</b>	<b>40</b>

Nota: los diagnósticos que en este cuadro se presentan son de acuerdo a la afección principal



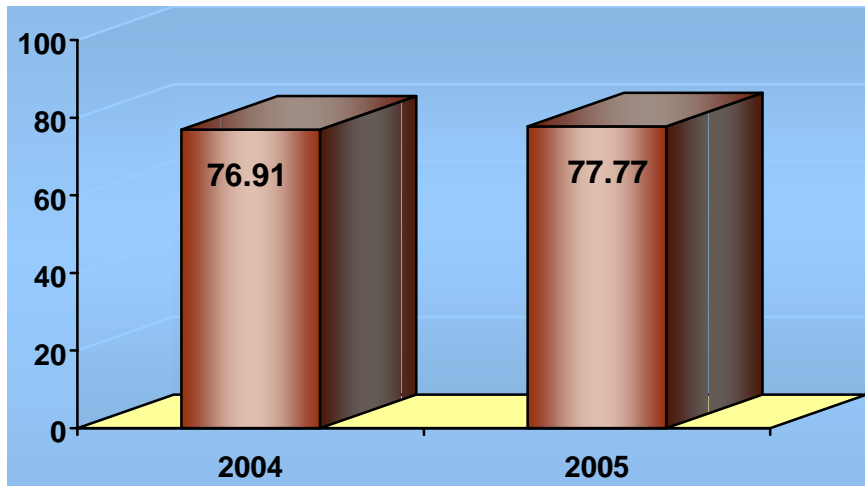


Salud

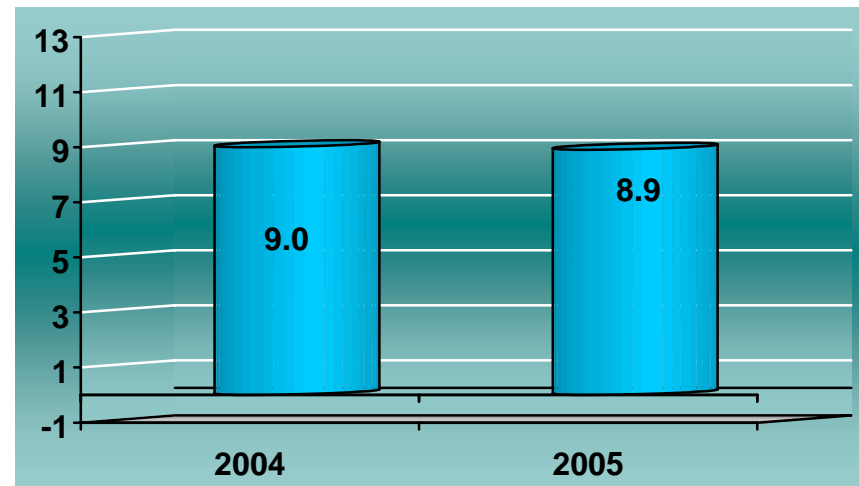
Hospital General de México O.D.




## ENDOCRINOLOGÍA 404 B



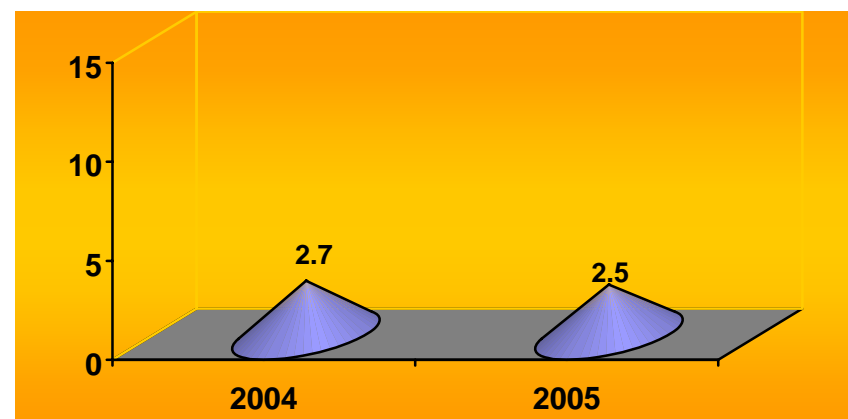
PORCENTAJE DE OCUPACIÓN



PROMEDIO DE DÍAS ESTANCIA



ÍNDICE DE ROTACIÓN



INTERVALO DE SUSTITUCIÓN



Salud



Hospital General de México O.D.

## Endocrinología 404 B

### Recursos Humanos

Categoría	Turno					Total
	Matutino	Vespertino	Nocturno	Completo	Sab, dom y fest	
<b>Rama médica</b>						
Jefe de servicio	1	0	0	0	0	1
Medico especialista "A"	3	0	0	0	0	3
Medico general "A"	1	0	0	0	0	1
Medico especialista "B"	1	0	0	0	0	1
Medico especialista "C"	1	0	0	0	0	1
<b>Rama de enfermería</b>						
Enfermera jefe de servicios	1	0	0	0	0	1
Enfermera general titulada "A"	3	1	2	0	0	6
Auxiliar de enfermería "A"	1	0	0	0	0	1
Enfermera general titulada "B"	0	0	1	0	0	1
Auxiliar de enfermería "B"	0	1	0	0	0	1
<b>Rama paramédica</b>						
Químico "A"	2	0	0	0	0	2
Técnico Laboratorista "A"	1	0	0	0	0	1
Terapista	1	0	0	0	0	1
Nutricionista	1	0	0	0	0	1
Químico de sección de laboratorio de a.c."A"	1	0	0	0	0	1
Técnico Laboratorista "B"	1	0	0	0	0	1
Afanadora	1	2	0	0	1	4
<b>Rama afín administrativa</b>						
Soporte administrativo "C"	1	0	0	0	0	1
Apoyo administrativo en salud a-6	3	0	0	0	0	3
Apoyo administrativo en salud a-3	2	0	1	0	0	3
<b>Total</b>	<b>26</b>	<b>4</b>	<b>4</b>	<b>0</b>	<b>1</b>	<b>35</b>

Fuente: dirección de recursos humanos



## Endocrinología 404 B

## Equipo de Cómputo

Descripción del equipo	Procedencia (adquisición o donación)	Año de adquisición	Procesador	Velocidad en mhz	Cantidad
C.p.u. pine vector 200	Adquisición	01/01/90	80486	100	1
C.p.u. acer aspire	Adquisición	01/01/99	Pentium pro	166	2
C.p.u. lanix pentium	Adquisición	01/01/99	80586/pentium	100	1
C.p.u. caja blanca aurum	Adquisición	01/01/99	Pentium ii	400	1
C.p.u. compaq deskpro en	Adquisición	01/01/99	Pentium iii	733	1
C.p.u. dell 433/l	Adquisición	01/01/90	80486	33	1
C.p.u. computación integral	Adquisición	01/01/99	Amd-k6	166	1
<b>Total</b>					<b>8</b>

Fuente : subdirección de sistemas administrativos

## Impresoras

Descripción del equipo	Modelo	Tipo	Cantidad
Impresora hp	C217oa	Inyección	1
Impresora hp	C3941a	Inyección	1
Impresora 3348 <sup>a</sup>	3348 <sup>a</sup>	Laser	1
Impresora kyocera	Fs-1200	Laser	1
Impresora hp	Laser jet iiip	Laser	1
Impresora nx-1001	Star	Matriz	1
Impresora enteia	S10/200	Matriz	1
Impresora epson	Lq850	Matriz	1
<b>Total</b>			<b>8</b>

Fuente : subdirección de sistemas administrativos



Salud



Hospital General de México O.D.

## Endocrinología 404 B

### Reguladores y Fuentes de Potencia Ininterrumpidas

Descripción del equipo	Marca	Modelo	Tipo	Potencia v.a.	Cantidad
Regulador	Covol	Covol 500		200	1
Unidad de potencia ininterrumpida/regulador	Sola basic	Micro sr 1000		600	1
Unidad de potencia ininterrumpida/regulador	Vica	Fupir 300		600	1
<b>Total</b>					<b>3</b>

Fuente : subdirección de sistemas administrativos



Salud

Hospital General de México O.D.



## Salud Mental 404 F

### Comparativo de Productividad enero - septiembre / 2004-2005

Actividad	2004				2005			
	Programado	Realizado	% de avance	Calificación	Programado	Realizado	% de avance	Calificación
Consultas de primera vez	3,667	4,088	111.48	V	3,630	4,218	116.20	V
Consultas subsecuentes	8,524	11,234	131.79	V	8,642	13,767	159.30	V
<b>Total</b>	<b>12,191</b>	<b>15,322</b>	<b>125.68</b>	<b>V</b>	<b>12,272</b>	<b>17,985</b>	<b>146.55</b>	<b>V</b>

### 10 Principales Motivos de Consulta enero - septiembre 2005

Causa	No. de consultas	%
Depresión	950	5.28
Depresión menor (distimia)	770	4.28
Esquizofrenia paranoide	367	2.04
Trastorno de personalidad	247	1.37
Trastornos de ansiedad	244	1.36
Trastorno mixto de ansiedad y depresión	221	1.23
Trastorno de somatización	172	0.96
Trastornos de adaptación	154	0.86
Trastorno del humor (afectivos)	134	0.75
Retraso mental	120	0.67
Otros	14,606	81.20
<b>Total</b>	<b>17,985</b>	<b>100%</b>

Nota: los diagnósticos que en este cuadro se presentan son de acuerdo a la afección principal



Salud

Hospital General de México O.D.



## Salud Mental 404 F

### Coordinación de Psicología

#### Atención Especializada

Actividad	Hombres	Mujeres	Total
Entrevista Psicológica	283	390	673
Entrevista Familiar	0	0	0
Intervención Tanatologica	0	0	0
Intervención en crisis	0	0	0
Estrategias cognitivo – conductuales	0	0	0
Consulta al paciente encamado gravemente enfermo	0	0	0
Aplicación de tests psicometricos	174	197	371
Aplicación de tests proyectivos	0	0	0
Aplicación de escalas	0	0	0
<b>Total</b>	<b>457</b>	<b>587</b>	<b>1,044</b>

#### Psicoterapias

Actividad	Hombres	Mujeres	Total
Psicoterapia psiconcologica	0	0	0
Psicoterapia de juego en niños con VIH	0	0	0
Psicoterapia de apoyo	194	266	460
Psicoterapia breve y de emergencia	31	48	79
Psicoterapia familiar	144	275	419
Psicoterapia individual	760	1,420	2,180
Psicoterapia adictos a tabaco	159	246	405
Psicoterapia de juego	0	1	1
Psicoterapia de grupo	265	580	845
Hipnosis ercksoniana	3	2	5
Psicoterapia médica familiar	1	1	2
Psicofisiología	0	2	2
<b>Total</b>	<b>1,557</b>	<b>2,841</b>	<b>4,398</b>

Nota: Estas cifras corresponden únicamente al mes de junio de 2005, ya que a partir de este mes se comenzaron a reportar estas actividades.



# Salud

## Hospital General de México O.D.



### Salud Mental 404 F

### Recursos Humanos

Categoría	Turno					Total
	Matutino	Vespertino	Nocturno	Completo	Sab, dom y fest	
<b>Rama médica</b>						
Jefe de servicio	1	0	0	0	0	1
Medico especialista "A"	4	1	0	0	0	5
Médico general "A"	0	1	0	0	0	1
Medico especialista "B"	2	0	0	0	0	2
Medico especialista "C"	2	0	0	0	0	2
<b>Rama de enfermería</b>						
Enfermera general titulada "A"	2	0	0	0	0	2
<b>Rama paramédica</b>						
Psicólogo clínico	15	3	0	0	0	18
Psicólogo especializado	4	0	0	0	0	4
Afanadora	1	0	0	0	0	1
<b>Rama de investigación</b>						
Investigador en ciencias medicas "B"	1	0	0	0	0	1
<b>Rama afín administrativa</b>						
Apoyo administrativo en salud a-4	1	0	0	0	0	1
Apoyo administrativo en salud a-3	1	0	0	0	0	1
<b>Total</b>	<b>34</b>	<b>5</b>	<b>0</b>	<b>0</b>	<b>0</b>	<b>39</b>

Fuente: dirección de recursos humanos

### Equipo de Cómputo

Descripción del equipo	Procedencia (adquisición o donación)	Año de adquisición	Procesador	Velocidad en mhz	Cantidad
C.p.u. acer acermate 466d	Adquisición	01/01/99	80486	66	1
C.p.u. dell 433/1	Adquisición	01/01/99	80486	33	1
<b>Total</b>					<b>2</b>

Fuente : subdirección de sistemas administrativos



Salud

Hospital General de México O.D.



## Salud Mental 404 F

### Impresoras

Descripción del equipo	Modelo	Tipo	Cantidad
Impresora hp	Laser jet 4l	Laser	1
Impresora epson	Stylus color 440 (p95qa)	Inyección de tinta	1
Impresora compac	lj300	Inyección de tinta	1
<b>Total</b>			<b>3</b>

Fuente : subdirección de sistemas administrativos

### Reguladores y Fuentes de Potencia Ininterrumpidas

Descripción del equipo	Marca	Modelo	Tipo	Potencia v.a.	Cantidad
Unidad de potencia ininterrumpida/regulador	Vica	Fupir 400		600	1
Unidad de potencia ininterrumpida/regulador	Compleat	750		600	1
					<b>2</b>

Fuente : subdirección de sistemas administrativos





Salud

Hospital General de México O.D.



## Estomatología 404 I

### Comparativo de Productividad enero - septiembre / 2004-2005

Actividad	2004				2005			
	Programado	Realizado	% de avance	Calificación	Programado	Realizado	% de avance	Calificación
Consultas de primera vez	1,207	1,342	111.18	V	1,521	1,404	92.31	A
Consultas subsecuentes	5,353	4,412	82.42	R	5,770	5,161	89.45	A
<b>Total</b>	<b>6,560</b>	<b>5,754</b>	<b>87.71</b>	<b>R</b>	<b>7,291</b>	<b>6,565</b>	<b>90.04</b>	<b>A</b>

Otras actividades	Año	
	2004	2005
Exodoncias	672	592
Tratamiento de ortodoncia y ortopedia funcional de los maxilares	1,524	1,812
Tratamientos periodontales (parodoncias)	678	597
Rehabilitación dental (obturaciones-amalgamas)	314	385
Tratamiento profilaxis	256	382
Impresiones dentales y modelos	53	179
Curaciones	39	135
Otras atenciones	3,737	4,872
Anestесias	2,058	2,213
<b>Total global</b>	<b>9,331</b>	<b>11,167</b>



Salud

Hospital General de México O.D.



## Estomatología 404 I

### 10 Principales Motivos de Consulta enero - septiembre 2005

Causa	No. de consultas	%
Periodontitis crónica	961	14.64
Mala oclusión dentaria	899	13.69
Caries dental de segundo y tercer grado	701	10.68
Trastorno de articulación temporo mandibular	670	10.21
Absceso periodontal	502	7.65
Gingivitis crónica	413	6.29
Restos radiculares	351	5.35
Anomalía de relación arco dentaria	333	5.07
Fractura de maxilar inferior	305	4.65
Anomalía en el tamaño del diente	288	4.39
Otros	1,142	17.38
<b>Total</b>	<b>6,565</b>	<b>100%</b>

Nota: los diagnósticos que en este cuadro se presentan son de acuerdo a la afección principal

### Principales Cirugías y Procedimientos No Quirúrgicos enero - septiembre 2005

Causa	Femenino	Masculino	Total
Extracción de diente y raíz residual	303	159	462
Eliminación de sarro	302	124	426
Extracción quirúrgica de diente	108	46	154
Examen dental	44	25	69
Restauración dental	50	15	65
Biopsia de boca	19	6	25
Reducción cerrada de fractura mandibular	5	14	19
Procedimientos diagnóstico de dientes, encías y alvéolos	7	9	16
Sustitución de tapón dental	7	4	11
Reducción abierta de fractura mandibular	3	6	9
Otros	95	40	135
<b>Total</b>	<b>943</b>	<b>448</b>	<b>1,391</b>

Nota: los diagnósticos que en este cuadro se presentan son de acuerdo a la afección principal



### Estomatología 404 I (Recursos Humanos)

Categoría	Turno					Total
	Matutino	Vespertino	Nocturno	Completo	Sab, dom y fest	
<b>Rama médica</b>						
Jefe de servicio	2	0	0	0	0	2
Cirujano dentista especializado	1	0	0	0	0	1
Medico general "A"	1	0	0	0	0	1
Cirujano dentista "A"	3	0	0	0	0	3
Cirujano maxilofacial	3	0	0	0	0	3
Cirujano dentista "C"	3	0	0	0	0	3
<b>Rama de enfermería</b>						
Enfermera general titulada "A"	1	0	0	0	0	1
Auxiliar de enfermería "A"	1	0	0	0	0	1
Enfermera especialista "B"	1	1	0	0	0	2
<b>Rama paramédica</b>						
Afanadora	1	0	0	0	0	1
<b>Rama afín administrativa</b>						
Apoyo administrativo en salud a-7	2	0	0	0	0	2
Apoyo administrativo en salud a-6	1	0	0	0	0	1
Apoyo administrativo en salud a-3	1	0	0	0	0	1
<b>Total</b>	<b>21</b>	<b>1</b>	<b>0</b>	<b>0</b>	<b>0</b>	<b>22</b>

Fuente: dirección de recursos humanos

### Equipo de Cómputo

Descripción del equipo	Procedencia (adquisición o donación)	Año de adquisición	Procesador	Velocidad en mhz	Cantidad
C.p.u. printaform 25/486	Adquisición	01/01/99	Pentium mmx	166	1
C.p.u. acer veriton vt 5500	Adquisición	30/11/02	Pentium iv	1.8	1
<b>Total</b>					<b>2</b>

Fuente : subdirección de sistemas administrativos



## Estomatología 404 I

## Impresoras

Descripción del equipo	Modelo	Tipo	Cantidad
Impresora hp	Laser jet 4l	Laser	1
<b>Total</b>			<b>1</b>

Fuente : subdirección de sistemas administrativos

## Reguladores y Fuentes de Potencia Ininterrumpidas

Descripción del equipo	Marca	Modelo	Tipo	Potencia v.a.	Cantidad
Unidad de potencia ininterrumpida/regulador	Vica	Fupir 300		600	1
Unidad de potencia ininterrumpida/regulador	Best power	Fortress		750	1
<b>Total</b>					<b>2</b>

Fuente : subdirección de sistemas administrativos

## Equipos de Diagnóstico

Descripción	Modelo	Marca	Año de adquisición	Procedencia (adquisición o donación)	No. de equipos
Amalgamador	Im-c	Ld caulk company			1
Amalgamador	Capmaster	Penwalt			1
<b>Total</b>					<b>2</b>

Fuente: departamento de inventarios

## Equipos de Tratamiento

Descripción	Modelo	Marca	Año de adquisición	Procedencia (adquisición o donación)	No. de equipos
Unidad dental			2005	Presupuesto	1
<b>Total</b>					<b>1</b>



Salud

Hospital General de México O.D.



## Infectología 405

### Comparativo de Productividad enero - septiembre / 2004-2005

Actividad	2004				2005			
	Programado	Realizado	% de avance	Calificación	Programado	Realizado	% de avance	Calificación
Consultas de primera vez	1,243	966	77.72	R	1,113	863	77.54	R
Consultas subsecuentes	2,796	2,250	80.47	R	2,319	2,124	91.59	A
<b>Total</b>	<b>4,039</b>	<b>3,216</b>	<b>79.62</b>	<b>R</b>	<b>3,432</b>	<b>2,987</b>	<b>87.03</b>	<b>R</b>
Ingresos		431				520		
Egresos	415	384	92.53	A	405	415	102.47	V
Días paciente	5,962	5,721	95.96	A	5,679	5,622	99.00	V
Días cama	10,450	10,450	100.00	V	10,412	10,412	100.00	V
Porcentaje de ocupación	57.05	54.75	95.97	A	54.54	54.00	99.01	V



Salud

Hospital General de México O.D.



## Infectología 405

### 10 Principales Motivos de Consulta enero - septiembre 2005

Causa	No. de consultas	%
Sida	541	18.11
Neoplasias	292	9.78
Diabetes mellitus	87	2.91
Hepatitis viral	71	2.38
Ictericia no especificada	65	2.18
Hepatitis crónica	59	1.98
Lupus eritematoso sistémico	46	1.54
Neumonía	43	1.44
Tuberculosis	38	1.27
Fiebre tifoidea	38	1.27
Otros	1,707	57.14
<b>Total</b>	<b>2,987</b>	<b>100%</b>

Nota: los diagnósticos que en este cuadro se presentan son de acuerdo a la afección principal

### 10 Diagnósticos de Egreso más frecuentes enero - septiembre 2005

Causa	Femenino	Masculino	Total
Sida	16	82	98
Estado asintomático de infección por vih	7	52	59
Absceso cutáneo, furunculo y carbunco	4	20	24
Neoplasias	2	15	17
Tuberculosis pulmonar	5	9	14
Diabetes mellitus	4	9	13
Insuficiencia respiratoria aguda	3	6	9
Septicemia	2	7	9
Choque	4	4	8
Neumonía	4	4	8
Otros	59	97	156
<b>Total</b>	<b>110</b>	<b>305</b>	<b>415</b>

Nota: los diagnósticos que en este cuadro se presentan son de acuerdo a la afección principal



Salud

Hospital General de México O.D.



## Infectología 405

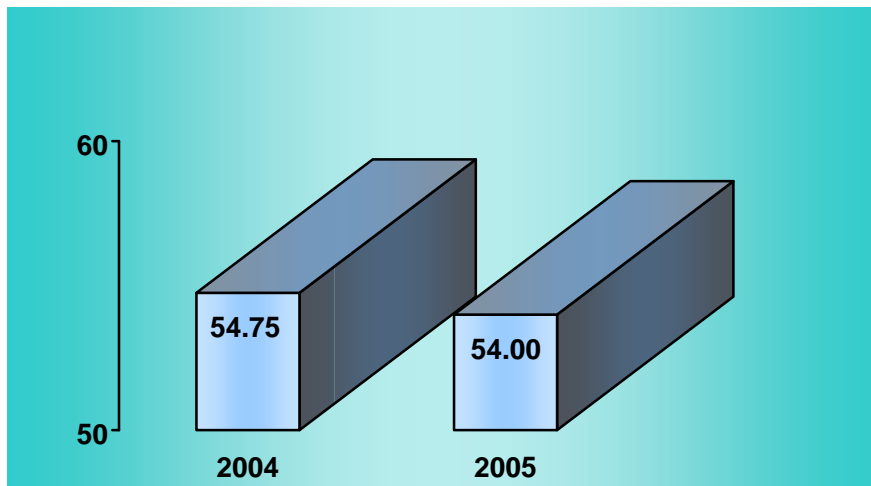
### Principales Causas de Defunción enero - septiembre 2005

Causa	Femenino	Masculino	Total
Sida	6	58	64
Diabetes mellitus	4	3	7
Neumonía	2	3	5
Neoplasias	2	2	4
Cirrosis hepática	0	2	2
Hepatitis aguda tipo B	0	2	2
Enfermedad pulmonar obstructiva crónica	0	2	2
Tuberculosis	1	1	2
Meningitis bacteriana	0	1	1
Artritis piogena	1	0	1
Otros	5	8	13
<b>Total</b>	<b>21</b>	<b>82</b>	<b>103</b>

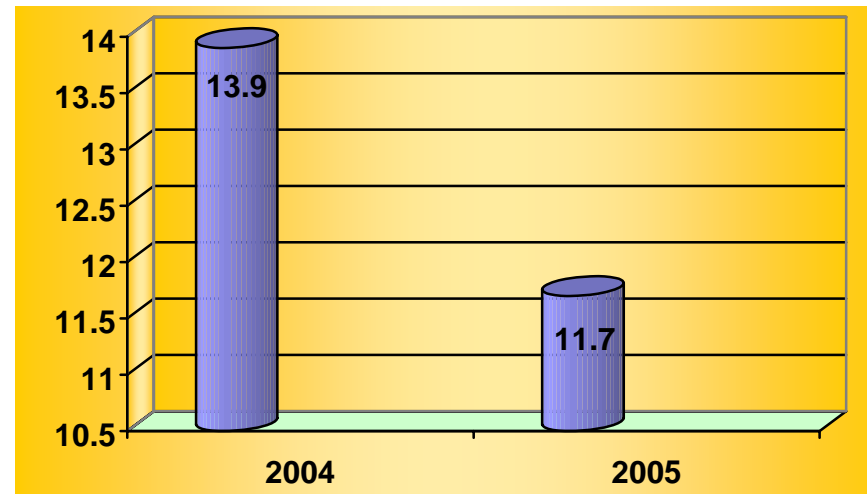
Nota: los diagnósticos que en este cuadro se presentan son de acuerdo a la afección principal



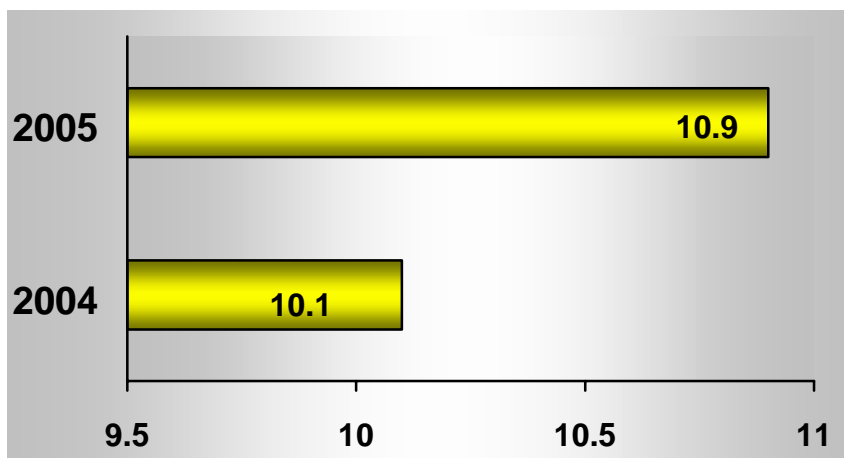
### INFECTOLOGÍA 405



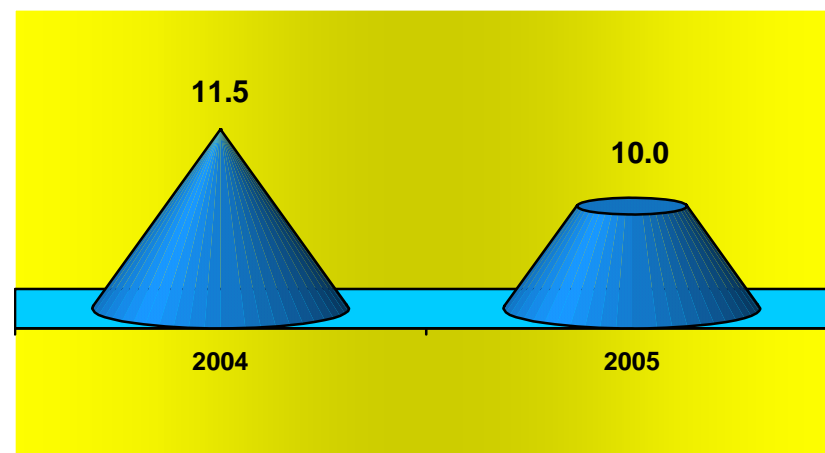
**PORCENTAJE DE OCUPACIÓN**



**PROMEDIO DE DÍAS ESTANCIA**



**ÍNDICE DE ROTACIÓN**



**INTERVALO DE SUSTITUCIÓN**





# Salud



## Hospital General de México O.D.

### Infectología 405 (Recursos Humanos)

Categoría	Turno			Completo	Sab, dom y fest	Total
	Matutino	Vespertino	Nocturno			
<b>Rama médica</b>						
Jefe de servicio	1	0	0	0	0	1
Medico especialista "A"	2	0	0	0	0	2
Medico especialista "B"	1	1	0	0	0	2
Medico especialista "C"	3	1	0	0	0	4
<b>Rama de enfermería</b>						
Jefe de enfermeras "C"	1	0	0	0	0	1
Enfermera especialista "A"	0	1	0	0	0	1
Enfermera general titulada "A"	13	3	14	0	0	30
Auxiliar de enfermería "A"	4	6	1	0	0	11
Enfermera general titulada "B"	4	0	0	0	0	4
Enfermera especialista "B"	2	0	1	0	0	3
<b>Rama paramédica</b>						
Químico "A"	1	0	0	0	0	1
Inhaloterapeuta	1	0	0	0	0	1
Afanadora	6	2	8	0	1	17
Camillero	0	0	1	0	2	3
Lavandera en hospital	1	0	0	0	0	1
<b>Rama de investigación</b>						
Investigador en ciencias medicas "D"	1	0	0	0	0	1
<b>Rama afín administrativa</b>						
Soporte administrativo "C"	0	0	0	1	0	1
Apoyo administrativo en salud a-7	1	0	0	0	0	1
Apoyo administrativo en salud a-6	3	0	0	0	0	3
Apoyo administrativo en salud a-4	2	1	0	0	0	3
Apoyo administrativo en salud a-3	2	0	0	0	0	2
Apoyo administrativo en salud a-2	1	0	0	0	0	1
<b>Total</b>	<b>50</b>	<b>15</b>	<b>25</b>	<b>1</b>	<b>3</b>	<b>94</b>

Fuente: dirección de recursos humanos



### Infectología 405

#### Equipo de Cómputo

Descripción del equipo	Procedencia (adquisición o donación)	Año de adquisición	Procesador	Velocidad en mhz	Cantidad
C.p.u. acer acermate 466d	Adquisición	01/01/99	80486	66	1
C.p.u. compaq deskpro en	Adquisición	01/01/99	Pentium iii	733	1
<b>Total</b>					<b>2</b>

Fuente: subdirección de sistemas administrativos

#### Impresoras

Descripción del equipo	Modelo	Tipo	Cantidad
Impresora delta	10-200	Matriz	1
Impresora star	Nx 1001	Matriz	1
Impresora samsung	MI - 1450	Láser	1
<b>Total</b>			<b>3</b>

Fuente: subdirección de sistemas administrativos

#### Reguladores y Fuentes de Potencia Ininterrumpidas

Descripción del equipo	Marca	Modelo	Tipo	Potencia v.a.	Cantidad
Unidad de potencia ininterrumpida / regulador	Tripp lite	Omnismart 850 pnp		850	1
<b>Total</b>					<b>1</b>

Fuente: subdirección de sistemas administrativos



### Infectología 405

#### Equipo Médico

Descripción	Modelo	Marca	Año de adquisición	Procedencia (adquisición o donación)	No. de equipos
Ventiladores de presión	Mark 8	Bird products corporation	1994	Adquisición	2
Ventilador volumétrico	6400	Bird products corporation	1990	Adquisición	1
Ventilador volumétrico	Bear 1000	Bear medical systems, inc.	1992	Adquisición	1
<b>Total</b>					<b>4</b>

Fuente : departamento de inventarios

#### Equipo de imagenología

Descripción	Modelo	Marca	Año de adquisición	Procedencia (adquisición o donación)	No. de equipos
Rx. Móvil	Nanodor ii	Siemens	1980	Adquisición	1
<b>Total</b>					<b>1</b>

Fuente : departamento de inventarios

#### Equipo de Tratamiento

Descripción	Modelo	Marca	Año de adquisición	Procedencia (adquisición o donación)	No. de equipos
Bomba para infusión	P-500	Atom	1996	Adquisición	2
Bomba para infusión	P-300	Atom	1994	Adquisición	2
<b>Total</b>					<b>4</b>

Fuente : departamento de inventarios



Salud



Hospital General de México O.D.

## Infectología 405

### Equipo Quirúrgico

Descripción	Modelo	Marca	Año de adquisición	Procedencia (adquisición o donación)	No. de equipos
Maquina de anestesia	8080	Plarre			1
Monitor de ecg y spo2	Satlite plus	Dates			2
Electro-cirugía	Force 2	Valleylab			1
Electro-cirugía	Sugilac 400	Lami day f			1
Desfibrilador	Life pack	Physio control			1
Ventilador de anestesia		Ohio			1
<b>Total</b>					<b>7</b>

Fuente : departamento de inventarios



Salud

Hospital General de México O.D.



## Unidad de Farmacología Clínica 405 E

### Actividades Relevantes enero - septiembre / 2004-2005

No. Prog.	Principio activo	Tipo de estudio	Clave	Fase		2004
				1ª.	2ª.	No. de voluntarios (sexo)
1	CAPTOPRIL	BIOEQUIVALENCIA	FC090104	12 AL 13/01/04	19 AL 20/01/04	24 (MAS)
2	CLINDAMICINA	BIOEQUIVALENCIA	FC340204	09 Y 10/02/04	12 Y 13/02/04	24 (FEM)
3	METRONIDAZOL	BIOEQUIVALENCIA	FC24C0304t	08 AL 11/03/04	15 AL 18/03/04	24 (MAS)
4	OFLOXACINA	BIOEQUIVALENCIA	FC360304	22 AL 24/03/04	29 AL 31/03/04	24 (MAS)
5	CEFACLOR	BIOEQUIVALENCIA	FC17B0304	19 Y 20/04/04	22 Y 23/04/04	24 (FEM)
6	MELOXICAN	BIOEQUIVALENCIA	FC380504	26 AL 30/04/04	03 AL 07/05/04	24 (FEM)
7	CAPTOPRIL	BIOEQUIVALENCIA	FC090104	29 Y 30/04/04	06 Y 07/05/04	24 (MAS)
8	CALCIO	BIOEQUIVALENCIA	FC350504	13 y 14/05/04	21 y 22/05/04	24 (FEM)
9	DIAZEPAM	BIOEQUIVALENCIA	FC400604	24 AL 31/05/04	7 AL 14/06/04	24 (MAS)
10	LISINOPRIL	BIOEQUIVALENCIA	FC390504	21 AL 23/06/04	28 AL 30/06/04	24 (MAS)
11	PREDNISONA	BIOEQUIVALENCIA	FC370404	05 Y 06/08/04	12 Y 13/08/04	24 (FEM)
12	ENALAPRIL	BIOEQUIVALENCIA	FC450804	16 Y 17/08/04	23 Y 24/08/04	24 (MAS)
13	CEFALEXINA	BIOEQUIVALENCIA	FC420704	19 Y 20/08/04	26 Y 27/08/04	24 (FEM)
14	VERAMPILO	BIOEQUIVALENCIA	FC21C0104	20 AL 22/09/04	27 AL 29/09/04	24 (MAS)



Salud

Hospital General de México O.D.



## Unidad de Farmacología Clínica 405 E

### Actividades Relevantes enero - septiembre / 2004-2005

No. Prog.	Principio activo	Tipo de estudio	Clave	Fase		2005
				1ª.	2ª.	No. de voluntarios (sexo)
15	CIPRO + FENAZO	BIOEQUIVALENCIA	FC491104	24 Y 25/01/05	31 Y 01/01/05	24 (MAS)
16	PENTOXIFILINA	BIOEQUIVALENCIA	FC03E1204	07 AL 09/02/05	14 AL 16/02/05	24 (MAS)
17	AMOXICILINA	BIOEQUIVALENCIA	FC02C0205s	21 Y 22/02/05	24 Y 25/02/05	24 (FEM)
18	CAPTOPRIL	BIOEQUIVALENCIA	FC09C0405	14 Y 14/03/05	21 Y 22/03/05	24 (MAS)
19	LORATADINA	BIOEQUIVALENCIA	FC47C0405	04 Y 05/04/05	11 Y 12/04/05	24 (FEM)
20	CLINDAMICINA	BIOEQUIVALENCIA	FC34B005	02 Y 03/05/05	05 Y 06/05/05	24 (FEM)
21	FLUCONAZOL	BIOEQUIVALENCIA	FC130405	09 AL 13/05/05	23 AL 27/05/05	24 (MAS)
22	OFLOXACINO	BIOEQUIVALENCIA	FC36C0605	06 AL 08/06/05	13 AL 15/06/05	24 (MAS)
23	NITROFURANTOINA	BIOEQUIVALENCIA	FC440605	09 Y 10/06/05	16 Y 17/06/05	24 (MAS)
24	AZITROMICINA	BIOEQUIVALENCIA	FC410805	04-06,08 y 11/07/05	18-20,22 y 25/07/05	24 (FEM)
25	AMPICILINA	BIOEQUIVALENCIA	FC19D0305c	08/07/05	14 y 15/07/05	24 (FEM)
26	PROPAFENONA	BIOEQUIVALENCIA	FC25B070521	27 al 29/07/05	03 al 05/08/05	26 (MAS)
27	CLARITROMICINA	BIOEQUIVALENCIA	FC32B0905t	29 al 31/08/05	12 al 14/09/05	24 (MAS)



## Unidad de Farmacología Clínica 405 E

## Recursos Humanos

Categoría	Turno					Total
	Matutino	Vespertino	Nocturno	Completo	Sab, dom y fest	
<b>Rama de enfermería</b>						
Enfermera general titulada "A"	1	0	0	0	0	1
Auxiliar de enfermería "A"	0	0	1	0	0	1
Enfermera general titulada "B"	1	0	0	0	0	1
<b>Rama médica</b>						
Jefe de servicios	1	0	0	0	0	1
<b>Rama afín administrativa</b>						
Apoyo administrativo en salud a-6	1	0	0	0	0	1
Apoyo administrativo en salud a-5	1	0	0	0	0	1
<b>Total</b>	<b>5</b>	<b>0</b>	<b>1</b>	<b>0</b>	<b>0</b>	<b>6</b>

Fuente: dirección de recursos humanos

## Equipo de Diagnostico

Descripción	Modelo	Marca	Año de adquisición	Procedencia (adquisición o donación)	No. de equipos
Rotor de angulo fijo	310002	Semiflex	2004	Adquisición	1
Detector de fluorescencia	Lc305	Lab alliance	2004	Adquisición	1
<b>Total</b>					<b>2</b>

Fuente: departamento de inventarios

## Equipo de Tratamiento

Descripción	Modelo	Marca	Año de adquisición	Procedencia (adquisición o donación)	No. de equipos
Espectrómetro de masas		Waters	2005	Recursos externos	1
<b>Total</b>					<b>1</b>

Fuente : departamento de inventarios



Salud

Hospital General de México O.D.



## Neumología 406

### Comparativo de Productividad enero - septiembre / 2004-2005

Actividad	2004				2005			
	Programado	Realizado	% de avance	Calificación	Programado	Realizado	% de avance	Calificación
Consultas de primera vez	2,004	1,893	94.46	A	2,317	1,879	81.10	R
Consultas subsecuentes	4,419	5,215	118.01	V	4,998	5,604	112.12	V
<b>Total</b>	<b>6,423</b>	<b>7,108</b>	<b>110.66</b>	<b>V</b>	<b>7,315</b>	<b>7,483</b>	<b>102.30</b>	<b>V</b>
Ingresos		922				869		
Egresos	475	779	164.00	V	625	774	123.84	V
Intervención quirúrgica	223	215	96.41	A	236	371	157.20	V
Procedimientos quirúrgicos		200				164		
Días paciente	8,995	12,223	135.89	V	11,644	14,616	125.52	V
Días cama	16,500	16,500	100.00	V	16,440	16,425	99.91	V
Porcentaje de ocupación	54.52	74.08	135.88	V	70.83	88.99	125.64	V





Salud

Hospital General de México O.D.



## Neumología 406

### 10 Principales Motivos de Consulta Enero - septiembre 2005

Causa	No. de consultas	%
Enfermedad pulmonar obstructiva crónica	2,743	36.66
Tuberculosis pulmonar y ganglionar	1,449	19.36
Infección de vías aéreas superiores	560	7.48
Tuberculosis aparato urinario	301	4.02
Otro trastorno respiratorio no especificado	297	3.97
Neoplasias	250	3.34
Bronquitis aguda	230	3.07
Enfermedad pulmonar intersticial	175	2.34
Neumonías	149	1.99
Meningitis tuberculosa	72	0.96
Otros	1,257	16.81
<b>Total</b>	<b>7,483</b>	<b>100%</b>

Nota: los diagnósticos que este cuadro se presentan son de acuerdo a la afección principal

### 10 Diagnósticos de Egreso más frecuentes enero - septiembre 2005

Causa	Femenino	Masculino	Total
Neoplasias	83	72	155
Enfermedad pulmonar obstructiva	42	30	72
Neumonía	34	32	66
Tuberculosis pulmonar	16	24	40
Enfermedad pulmonar intersticial	27	8	35
Enfermedad pulmonar del corazón	21	14	35
Derrame pleural	22	8	30
Pitorax	3	13	16
Diabetes mellitus	6	6	12
Bronquitis aguda	8	3	11
Otros	145	157	302
<b>Total</b>	<b>407</b>	<b>367</b>	<b>774</b>

Nota: los diagnósticos que en este cuadro se presentan son de acuerdo a la afección principal



### Neumología 406

#### Principales Causas de Defunción enero - septiembre 2005

Causa	Femenino	Masculino	Total
Neoplasias	23	16	39
Enfermedad pulmonar obstructiva crónica	8	9	17
Neumonía	3	13	16
Diabetes mellitus	6	1	7
Tuberculosis pulmonar	2	5	7
Derrame pleural	2	1	3
Embolia pulmonar	1	1	2
Pneumotórax	0	2	2
Enfermedad pulmonar intersticial	1	1	2
Absceso de pulmón	1	1	2
Otros	17	17	34
<b>Total</b>	<b>64</b>	<b>67</b>	<b>131</b>

Nota: los diagnósticos que en este cuadro se presentan son de acuerdo a la afección principal

#### Principales Cirugías y Procedimientos No Quirúrgicos enero - septiembre 2005

Causa	Femenino	Masculino	Total
Biopsia endoscópica bronco pulmonar	82	99	181
Broncoscopia fibroscópica	67	101	168
Inserción de catéter intercostal	30	51	81
Biopsia abierta de pulmón	12	4	16
Toracotomía exploradora	5	8	13
Biopsia de estructura linfática	5	5	10
Mediastinoscopia	5	2	7
Traqueotomía	3	4	7
Decorticación de pulmón	2	4	6
Timectomía	1	4	5
Otros	21	20	41
<b>Total</b>	<b>233</b>	<b>302</b>	<b>535</b>

Nota: los diagnósticos que en este cuadro se presentan son de acuerdo a la afección principal

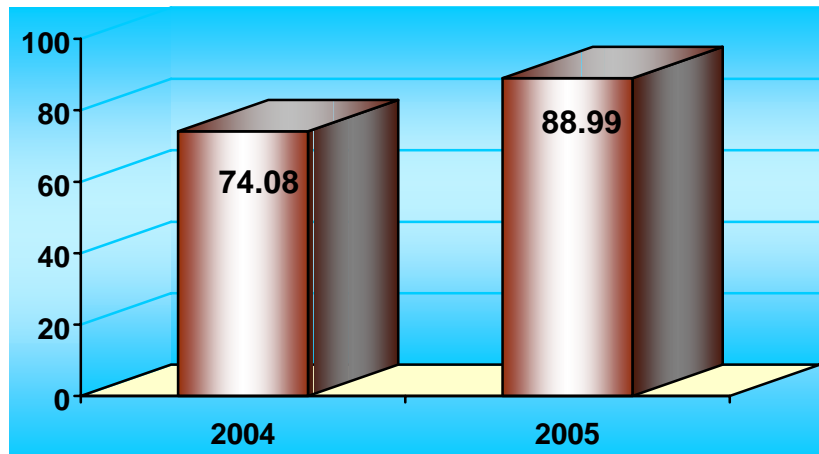


Salud

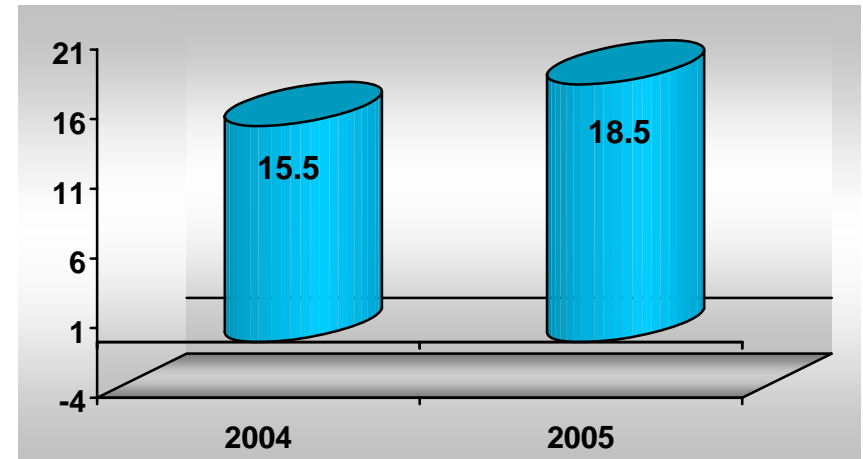
Hospital General de México O.D.



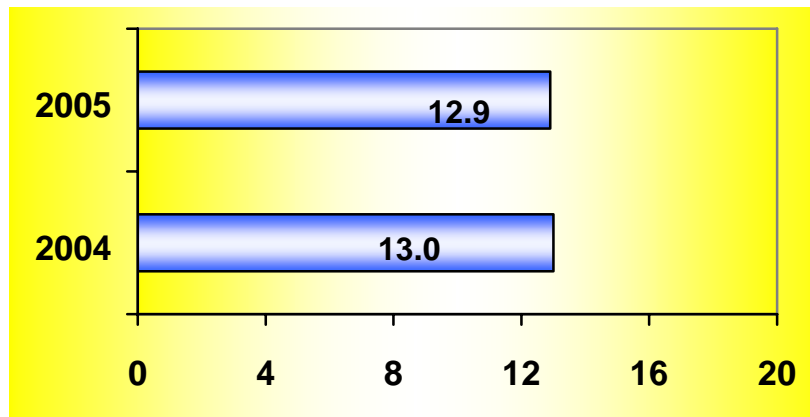
## NEUMOLOGÍA 406



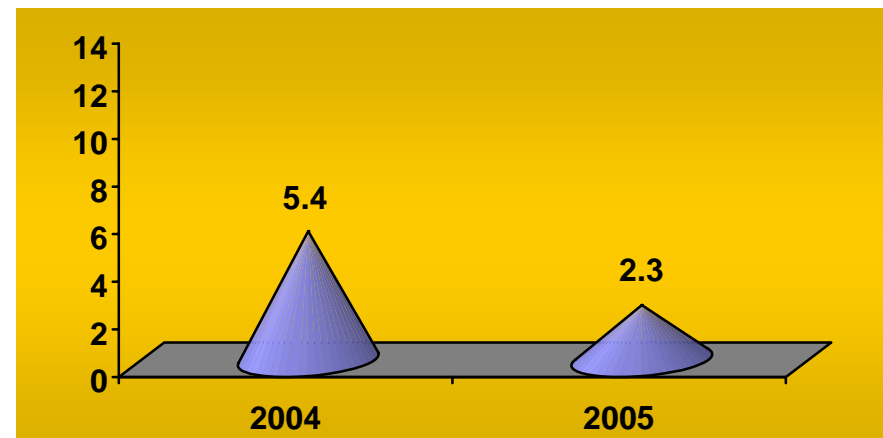
PORCENTAJE DE OCUPACIÓN



PROMEDIO DE DÍAS ESTANCIA



ÍNDICE DE ROTACIÓN



INTERVALO DE SUSTITUCIÓN



Salud



Hospital General de México O.D.

**Neumología 406 (Recursos Humanos)**

Categoría	Turno					Total
	Matutino	Vespertino	Nocturno	Completo	Sab, dom y fest	
<b>Rama médica</b>						
Jefe de servicio	1	0	0	0	0	1
Medico especialista "A"	8	2	1	0	0	11
Medico especialista "B"	1	0	0	0	0	1
Medico especialista "C"	8	0	0	0	0	8
<b>Rama de enfermería</b>						
Jefe de enfermeras "C"	1	0	0	0	0	1
Enfermera jefe de servicio	2	1	1	0	0	4
Enfermera especialista "A"	2	0	0	0	0	2
Enfermera general titulada "A"	19	9	12	0	0	40
Auxiliar de enfermería "A"	6	4	2	0	0	12
Enfermera general titulada "B"	7	2	3	0	0	12
Auxiliar de enfermería "B"	2	1	1	0	0	4
Enfermera especialista "B"	2	0	1	0	0	3
<b>Rama paramédica</b>						
Psicólogo clínico	1	0	0	0	0	1
Inhaloterapeuta	2	0	1	0	0	3
Afanadora	16	0	4	0	6	26
Camillero	0	1	1	0	0	2
Lavandera en hospital	1	0	0	0	0	1
<b>Rama afín administrativa</b>						
Soporte administrativo "C"	1	0	0	0	0	1
Apoyo administrativo en salud a-7	2	0	0	0	0	2
Apoyo administrativo en salud a-6	3	0	0	0	0	3
Apoyo administrativo en salud a-5	2	0	1	0	0	3
Apoyo administrativo en salud a-4	5	0	0	0	0	5
Apoyo administrativo en salud a-3	1	1	0	0	0	2
Apoyo administrativo en salud a-2	3	0	0	0	0	3
<b>Rama de investigación</b>						
Investigador en ciencias medicas "F"	1	0	0	0	0	1
<b>Total</b>	<b>97</b>	<b>21</b>	<b>28</b>	<b>0</b>	<b>6</b>	<b>152</b>

Fuente: dirección de recursos humanos



Salud

Hospital General de México O.D.



## Neumología 406

### Equipo de cómputo

Descripción del equipo	Procedencia (adquisición o donación)	Año de adquisición	Procesador	Velocidad en mhz	Cantidad
C.p.u.-acer m 433 d2	Adquisición	01/01/90	80486	33	1
C.p.u.-lanix 406-16	Adquisición	01/01/99	80586/pentium	66	1
C.p.u.-lanix pentium	Adquisición	01/01/99	80586/pentium	100	1
C.p.u.-lanix 468 slc 2	Adquisición	01/01/99	80486	66	1
C.p.u.-lanix s/mod	Adquisición	01/01/99	80386	33	1
C.p.u.-genérico genérico	Adquisición	01/01/99	80386	33	1
C.p.u.- compaq dp 4000	Adquisición	01/01/01	Pentium mmx	166	1
C.p.u. compaq presario 4506	Adquisición	01/01/99	80586/pentium	200	1
C.p.u. compaq deskpro en	Adquisición	01/01/99	Pentium iii	733	2
C.p.u. compaq deskpro evo	Adquisición	01/01/01	Pentium 4	1500	1
C.p.u. acer acer mate 450 d	Adquisición	01/01/99	80486	50	1
C.p.u. compaq deskpro evo	Adquisición	01/01/01	Pentium 4	1500	1
C.p.u. acer veriton vt 5500	Adquisición	30/11/02	Pentium 4	1.8	1
C.p.u. alaska paxson 4	Adquisición	09/10/03	Athion xp 2000+	1.67	1
C.p.u. alaska paxson 4	Adquisición	08/12/03	Athion xp 2000+	1.67	1
<b>Total</b>					<b>16</b>

Fuente : subdirección de sistemas administrativos



Salud



Hospital General de México O.D.

## Neumología 406

### Impresoras

Descripción del equipo	Modelo	Tipo	Cantidad
Impresora hp	Desk jet 500	Inyección	3
Impresora hp	Desk jet 500 c	Inyección	1
Impresora hp	C 5884 a	Inyección	1
Impresora hp	33471 a	Láser	1
Impresora kyocera	Fs-1000	Láser	1
Impresora epson	Actino printer 5000	Matriz	1
Impresora star	Xr-1000	Matriz	1
Impresora star	Nx-1001	Matriz	4
Impresora star	Lc 1011 c	Matriz	1
Impresora kyocera	Fs-1200	Láser	1
Impresora star	Nx 1001	Matriz	1
Impresora epson	Lx 300	Matriz	1
Impresora epson	P 850 a	Matriz	1
Impresora hewett packard	Hp deskjet 5550	Inyección	1
Impresora de inyección de tinta hp	Deskjet 5650 (c 6490 a)	Inyección	1
Impresora hp	Láser jet 2300 n	Láser	1
<b>Total</b>			<b>21</b>



## Neumología 406

## Reguladores y Fuentes de Potencia Ininterrumpidas

Descripción del equipo	Marca	Modelo	Tipo	Potencia v.a.	Cantidad
Regulador	Vica	Light		600	1
Regulador	Vica	Light ii		600	1
Unidad de potencia ininterrumpida/regulador	Vica	S/mod		1000	1
Unidad de potencia ininterrumpida/regulador	Vica	Fupir 400		100	1
Unidad de potencia ininterrumpida/regulador	Vica	Fupir 300		300	1
Regulador	Vica	Light		200	1
Unidad de potencia ininterrumpida/regulador	Vica	21203		200	1
Unidad de potencia ininterrumpida/regulador	Tripp lite	Omni page		600	1
Unidad de potencia ininterrumpida/regulador	Tripp lite	Omni page		600	1
Unidad de potencia ininterrumpida/regulador	Best power	Fortress		750	1
Unidad de potencia ininterrumpida/regulador	Datashield	Ks-625 pro		625	1
<b>Total</b>					<b>11</b>

Fuente : subdirección de sistemas administrativos

## Equipo Médico

Descripción	Modelo	Marca	Año de adquisición	Procedencia (adquisición o donación)	No. de equipos
Ventilador volumétrico	Bear 2 bv-561	Ver medical systems, inc.	2001	Donación	1
Ventilador volumétrico	Bear 1000	Ver medical systems, inc.	2000	Adquisición	1
Ventilador volumétrico	Bear 1000	Ver medical systems, inc.	1992	Adquisición	1
Ventilador volumétrico	Bear 1000 8500-00	Ver medical systems, inc.	1990	Adquisición	1
Ventilador volumétrico	Bear 1 bv-511	Bourns medical systems, inc.	1985	Adquisición	1
<b>Total</b>					<b>5</b>

Fuente : departamento de inventarios



## Neumología 406

### Equipo de Imagenología

Descripción	Modelo	Marca	Año de adquisición	Procedencia (adquisición o donación)	No. de equipos
Rx móvil	Supra	Cgr	1996	Adquisición	1
Rx móvil	Polimobil	Simens	1991	Adquisición	1
Equipo de fluoroscopia	Prestilix	General electric		Adquisición	1
<b>Total</b>					<b>3</b>

Fuente : departamento de inventarios

### Equipo de Diagnostico

Descripción	Modelo	Marca	Año de adquisición	Procedencia (adquisición o donación)	No. de equipos
Electrocardiografo	At-1	Schiller	2005	Recursos	1
<b>Total</b>					<b>1</b>





## Neumología 406

## Equipo de Tratamiento

Descripción	Modelo	Marca	Año de adquisición	Procedencia (adquisición o donación)	No. de equipos
Nebulizador		Ohio	2001	Adquisición	1
Marcapasos	Chonocor iv	Cordis	1990	Adquisición	1
Laser yag	Opmilas	Zeiss	1995	Adquisición	1
<b>Total</b>					<b>3</b>

Fuente : departamento de inventarios

## Equipo Quirúrgico

Descripción	Modelo	Marca	Año de adquisición	Procedencia (adquisición o donación)	No. de equipos
Maquina de anestesia	8080	Plarre			2
Maquina de anestesia	Royal 88	Royal			1
Monitor ecg, spO2	Satlite plus	Datex			2
Monitor pni	18465 x	Criticón			1
Ventilador de anestesia	Mark 4 a	Bird			1
Electro cirugía	4400	Birtcher			2
Electro cirugía	Force 2	Valleylab			1
Desfibrilador	Dps-20	Fukuda d			1
Maquina de anestesia		Ohio			1
<b>Total</b>					<b>12</b>

Fuente : departamento de inventarios



## Cirugía Experimental 407

## Comparativo de Productividad enero - septiembre / 2004-2005

Actividades Médicas	Año											
	2004						2005					
	Perros	Ratas	Conejos	Cerdos	Gatos	Total	Perros	Ratas	Conejos	Cerdos	Gatos	Total
Cirugías	218	171	67	0	12	468	194	164	52	1	7	418
Tratamientos	855	101	484	0	8	1,448	1,012	12	141	0	0	1,165
Necropsias	0	0	0	0	0	0	0	0	0	0	0	0
Ingresos	104	197	35	0	0	336	92	10	8	1	0	111
Egresos	74	151	33	0	0	258	89	168	33	1	0	291
Estudios de laboratorio	0	0	0	0	0	0	0	0	0	0	0	0
Consultas	26	0	0	0	6	32	18	0	0	0	8	26

## Actividades de Enfermería

	Año	
	2004	2005
Administración intramuscular	817	658
Administración intravenosa	611	650
Administración vía oral	71	55
Administración intraperitoneal	141	202
Administración subcutánea	72	4
Otras vías	464	97
Administración intra cardíaca	90	0
Administración intradérmica	0	0
Asistencia cirugías	468	420
Curaciones	619	190
Asistencia consultas	55	24
Toma de muestras para laboratorio	2	0
Aplicación venoclisis	285	202
Otorgamiento tratamientos	1,379	1,197
<b>Total</b>	<b>5,074</b>	<b>3,699</b>



### Cirugía Experimental 407 (Recursos Humanos)

Categoría	Turno					Total
	Matutino	Vespertino	Nocturno	Completo	Sab, Dom Y Fest	
<b>Rama médica</b>						
Jefe de servicio	1	0	0	0	0	1
<b>Rama de enfermería</b>						
Enfermera general titulada "A"	1	0	0	0	0	1
<b>Rama paramédica</b>						
Técnico laboratorista "A"	1	0	0	0	0	1
Auxiliar de lab. Bioterio "A"	1	0	0	0	0	1
Auxiliar de laboratorio bioterio "B"	1	0	0	0	0	1
Veterinario "A"	1	0	0	0	0	1
Veterinario "C"	1	0	0	0	0	1
<b>Rama afín administrativa</b>						
Apoyo administrativo en salud a-5	1	0	0	0	0	1
Apoyo administrativo en salud a-3	1	0	0	0	0	1
<b>Total</b>	<b>9</b>	<b>0</b>	<b>0</b>	<b>0</b>	<b>0</b>	<b>9</b>

Fuente: dirección de recursos humanos

### Equipo de Cómputo

Descripción del equipo	Procedencia (adquisición o donación)	Año de adquisición	Procesador	Velocidad en mhz	Cantidad
C.p.u. compaq deskpro evo	Adquisición	01/01/01	Pentium 4	1500	1
C.p.u. acer acermate 1200	Adquisición	01/01/99	80586/pentium	100	1
C.p.u. lufac pentium mmx	Adquisición	01/01/90	Pentium mmx	166	1
<b>Total</b>					<b>3</b>

Fuente: subdirección de sistemas administrativos



### Cirugía Experimental 407

#### Impresoras

Descripción del equipo	Modelo	Tipo	Cantidad
Impresora hp	C 3941 a	Laser	1
Impresora star	Nx 1001	Matriz	1
<b>Total</b>			<b>2</b>

Fuente: subdirección de sistemas administrativos

#### Reguladores y Fuentes de Potencia Ininterrumpidas

Descripción del equipo	Marca	Modelo	Tipo	Potencia v.a.	Cantidad
Unidad de potencia ininterrumpida/regulador	Vica	Fupir 300		600	1
Unidad de potencia ininterrumpida/regulador	Tripp lite	Omni page		600	1
Unidad de potencia ininterrumpida/regulador	Vica	Fupir		100	1
No break	Tripp lite	Omnismart 700	No-break	700	1
<b>Total</b>					<b>4</b>

Fuente: subdirección de sistemas administrativos

#### Equipo Médico

Descripción	Modelo	Marca	Año de adquisición	Procedencia (adquisición o donación)	No. de equipos
Fuente de luz fría		Mpt	23/09/05	Rec. Externos	1
<b>Total</b>					<b>1</b>

Fuente: departamento de inventarios



Salud

Hospital General de México O.D.



## Cirugía Experimental 407

### Equipo quirúrgico

Descripción	Modelo	Marca	Año de adquisición	Procedencia (adquisición o donación)	No. de equipos
Maquina de anestesia	8092	Plarre			1
Maquina de anestesia	8080	Plarre			1
Microscopio quirúrgico	1400	Iroscope			1
Microscopio quirúrgico	Opmi 7	Carl zeiss			2
Microscopio quirúrgico	Opmi 1	Carl zeiss			1
<b>Total</b>					<b>6</b>

Fuente: departamento de inventarios



Salud

Hospital General de México O.D.



### Cardiología 503 A

#### Comparativo de Productividad enero - septiembre / 2004-2005

Actividad	2004				2005			
	Programado	Realizado	% de avance	Calificación	Programado	Realizado	% de avance	Calificación
Consultas de primera vez	15,642	19213	122.83	V	16,875	18,177	107.72	V
Consultas subsecuentes	11,637	12,288	105.59	V	12,673	12,555	99.07	V
<b>Total</b>	<b>27,279</b>	<b>31,501</b>	<b>115.48</b>	<b>V</b>	<b>29,548</b>	<b>30,732</b>	<b>104.01</b>	<b>V</b>
Ingresos		830				604		
Egresos	658	809	122.95	V	668	719	107.63	V
Intervenciones quirúrgicas	135	165	122.96	V	171	278	162.57	V
Procedimientos no quirúrgicos		309				494		
Días paciente	5,766	6,385	110.74	V	6,523	7,802	119.61	V
Días cama	9,625	9,625	100.00	V	9,590	9,545	99.53	V
Porcentaje de ocupación	59.91	66.34	110.73	V	68.02	81.74	120.17	V



## Cardiología 503 A

### 10 Principales Motivos de Consulta enero - septiembre 2005

Causa	No. de consultas	%
Valoración preoperatoria	4,679	19.33
Hipertensión arterial	4,534	18.73
Enfermedad cardiaca hipertensiva	1,138	4.7
Cardiopatía isquémica	973	4.02
Marcapaso cardiaco	632	2.61
Trastorno válvula mitral	518	2.14
Cuidados preoperatorios para diálisis	410	1.69
Insuficiencia cardiaca congestiva	203	0.84
Trastorno del ritmo cardiaco	151	0.62
Trastornos válvula aorta	145	0.6
Otros	<b>10,823</b>	<b>44.72</b>
<b>Total</b>	<b>24,206</b>	<b>100%</b>

Nota: los diagnósticos que en este cuadro se presentan son de acuerdo a la afección principal

### 10 Diagnósticos de Egreso más frecuentes enero - septiembre 2005

Causa	Femenino	Masculino	Total
Cardiopatía isquémica	38	95	133
Trastornos de la conducción cardiaca	61	52	113
Trastornos del ritmo	41	31	72
Aterosclerosis de las arterias	26	21	47
Insuficiencia venosa periférica	36	9	45
Enfermedades de válvulas cardiacas	25	15	40
Insuficiencia cardiaca	17	11	28
Flebitis y tromboflebitis	14	7	21
Hipertensión y cardiopatía hipertensiva	13	5	18
Trastornos de tabique auricular y ventricular	10	4	14
Otros	110	78	188
<b>Total</b>	<b>391</b>	<b>328</b>	<b>719</b>

Nota: los diagnósticos que en este cuadro se presentan son de acuerdo a la afección principal



## Cardiología 503 A

### Principales Causas de Defunción enero - septiembre 2005

Causa	Femenino	Masculino	Total
Cardiopatía isquémica	4	8	12
Hipertensión y cardiopatía hipertensiva	4	3	7
Diabetes mellitus	4	0	4
Enfermedad valvular del corazón	1	2	3
Malformación congénita del corazón	1	1	2
Defecto del tabique auriculoventricular	2	0	2
Enfermedad vascular cerebral	1	1	2
Estenosis de la aorta	0	2	2
Enfermedad pulmonar obstructiva crónica	1	1	2
Bloqueo auriculoventricular completo	0	1	1
Otros	4	2	6
<b>Total</b>	<b>22</b>	<b>21</b>	<b>43</b>

Nota: los diagnósticos que en este cuadro se presentan son de acuerdo a la afección principal

### Principales Cirugías y Procedimientos No Quirúrgicos enero - septiembre 2005

Causa	Femenino	Masculino	Total
Inserción de marcapasos temporal y permanente	68	74	142
Estimulación electrofisiológica cardiaca	48	57	105
Ligadura y extirpación venas varicosas	41	11	52
Inyección de agente esclerosante en vena	38	4	42
Reparación de fístula arteriovenosa	17	10	27
Resección de vaso con anastomosis de venas de miembros inferiores	4	9	13
Reparación de tabique cardiaco	6	3	9
Revisión de electrodo	5	4	9
Sustitución de válvula cardiaca	3	5	8
Amputación por encima de la rodilla	4	3	7
Otros	27	36	63
<b>Total</b>	<b>261</b>	<b>216</b>	<b>477</b>

Nota: los diagnósticos que en este cuadro se presentan son de acuerdo a la afección principal





Salud

Hospital General de México O.D.



## Clínica de Malformaciones Vasculares

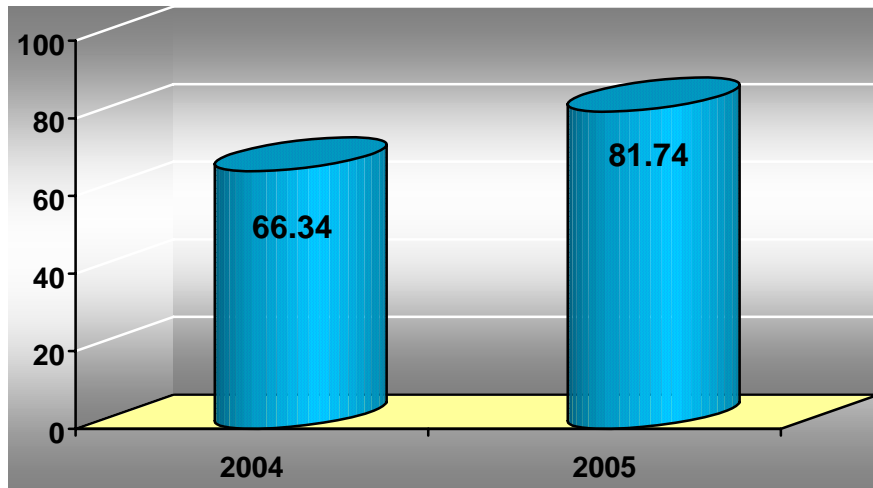
### Principales Cirugías y Procedimientos No Quirúrgicos enero - septiembre 2005

Causa	Femenino	Masculino	Total
Inyección de agente esclerosante	126	116	242
Arteriografía	28	21	49
Reparación u oclusión endovascular de vasos de cabeza y cuello	4	0	4
<b>Total</b>	<b>158</b>	<b>137</b>	<b>295</b>

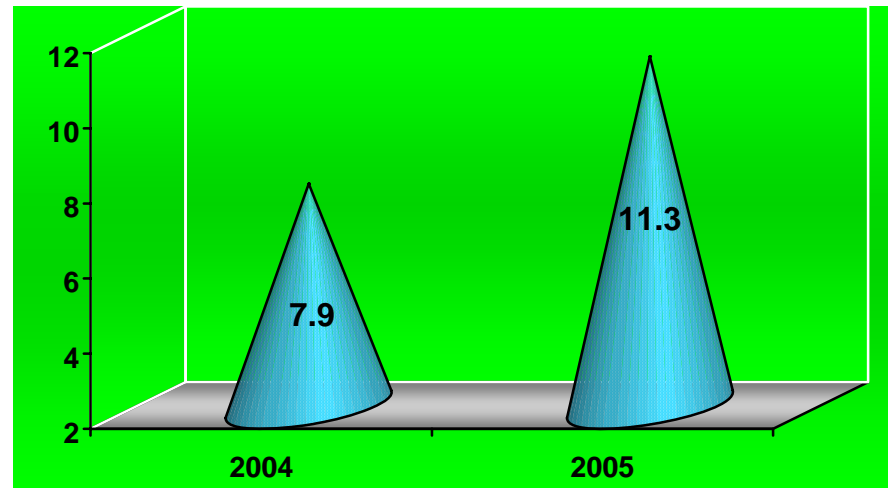
Nota: los diagnósticos que en este cuadro se presentan son de acuerdo a la afección principal



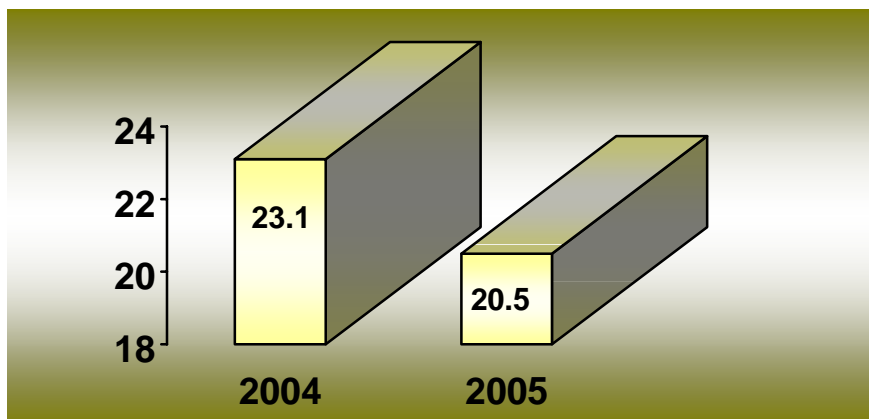
### CARDIOLOGÍA 503 A



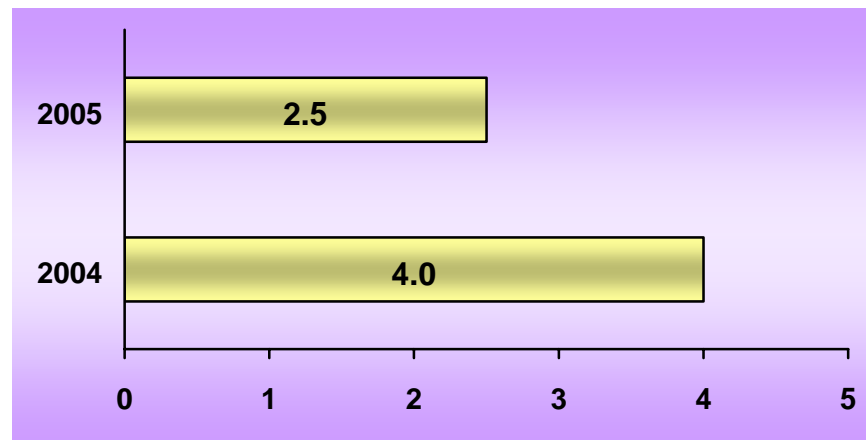
PORCENTAJE DE OCUPACIÓN



PROMEDIO DE DÍAS ESTANCIA



ÍNDICE DE ROTACIÓN



INTERVALO DE SUSTITUCIÓN



### Cardiología 503 A (Recursos Humanos)

Categoría	Turno					Total
	Matutino	Vespertino	Nocturno	Completo	Sab, Dom Y Fest	
<b>Rama médica</b>						
Jefe de servicio	2	0	0	0	0	2
Medico especialista "A"	3	0	0	0	0	3
Medico general "A"	1	0	0	0	0	1
Medico general "B"	1	0	0	0	0	1
Medico especialista "B"	2	0	1	0	0	3
Medico especialista "C"	16	1	0	0	0	17
<b>Rama de enfermería</b>						
Jefe de enfermeras "C"	1	0	0	0	0	1
Enfermera especialista "A"	4	0	0	0	0	4
Enfermera general titulada "A"	15	4	9	0	0	28
Auxiliar de enfermería "A"	6	3	2	0	0	11
Enfermera general titulada "B"	4	2	2	0	0	8
Auxiliar de enfermería "B"	2	2	0	0	0	4
Enfermera especialista "B"	0	0	2	0	0	2
<b>Rama paramédica</b>						
Cocinero en hospital	0	1	0	0	0	1
Afanadora	7	3	1	0	3	14
Camillero	2	0	0	0	0	2
<b>Rama afín administrativa</b>						
Soporte administrativo "C"	1	0	0	0	0	1
Apoyo administrativo en salud a-6	4	1	0	0	0	5
Apoyo administrativo en salud a-4	1	1	0	0	0	2
Apoyo administrativo en salud a-3	3	0	0	0	0	3
Apoyo administrativo en salud a-2	2	0	0	0	0	2
<b>Total</b>	<b>77</b>	<b>18</b>	<b>17</b>	<b>0</b>	<b>3</b>	<b>115</b>

Fuente: dirección de recursos humanos



### Cardiología 503 A

### Equipo de Cómputo

Descripción del equipo	Procedencia (adquisición o donación)	Año de adquisición	Procesador	Velocidad en mhz	Cantidad
C.p.u. printaform s/mod	Adquisición	01/01/99	80486	40	1
C.p.u. lufac pentium mmx	Adquisición	01/01/99	Pentium mmx	166	1
C.p.u. acer ap 6000	Adquisición	01/01/99	Intel celeron	166	1
C.p.u. ibm 466 dx 2 dp	Adquisición	01/01/99	Amd-k6	66	1
C.p.u. compaq deskpro 4/33i	Adquisición	01/01/99	80486	33	1
C.p.u. caja blanca aurum	Adquisición	01/01/99	Pentium ii	333	1
C.p.u. alaska paxson 4	Adquisición	27/10/03	Athion px 2000+	1.67	1
<b>Total</b>					<b>7</b>

Fuente : subdirección de sistemas administrativos

### Impresoras

Descripción del equipo	Modelo	Tipo	Cantidad
Impresora hp	Desk jet 500	Inyección	1
Impresora kyocera	Fs-1200	Láser	1
<b>Total</b>			<b>2</b>

Fuente : subdirección de sistemas administrativos

### Reguladores y Fuentes de Potencia Ininterrumpidas

Descripción del equipo	Marca	Modelo	Tipo	Potencia v.a.	Cantidad
Unidad de potencia interrumpida/regulador	Sola basic	Micro volt 1200		1200	1
<b>Total</b>					<b>1</b>

Fuente : subdirección de sistemas administrativos

**Cardiología 503 A****Equipo Médico**

Descripción	Modelo	Marca	Año de adquisición	Procedencia (adquisición o donación)	No. de equipos
Ventilador volumétrico	Bear 1000	Bear medical systems, inc.	1992	Adquisición	1
Bomba de contrapulsación	Arrow	Kaat ii plus	1995	Adquisición	1
<b>Total</b>					<b>2</b>

Fuente: departamento de inventarios

**Equipo de Imagenología**

Descripción	Modelo	Marca	Año de adquisición	Procedencia (adquisición o donación)	No. de equipos
Arco en c	Arcoviis	Villa	2001	Adquisición	1
Ultrasonido	Ssh-160 <sup>a</sup>	Toshiba		Adquisición	1
Ultrasonido	2060	Rich mar		Adquisición	1
Rx móvil	Elema-shonander	Siemens	1994	Adquisición	1
<b>Total</b>					<b>4</b>

Fuente: departamento de inventarios

**Equipo de Tratamiento**

Descripción	Modelo	Marca	Año de adquisición	Procedencia (adquisición o donación)	No. de equipos
Marcapasos	5348	Medtronic	1991	Adquisición	2
Marcapasos	5375	Medtronic	1995	Adquisición	2
Marcapasos	Chonocor iv m. 250c-e	Cordis	1990	Adquisición	2
<b>Total</b>					<b>6</b>

Fuente; departamento de inventarios



Salud

Hospital General de México O.D.



## Cirugía Cardiovascular 503 B

### 10 Principales Motivos de Consulta enero - septiembre 2005

Causa	No. de consultas	%
Enfermedad vascular periférica	4,165	63.82
Venas varicosas de miembros inferiores con úlceras	864	13.24
Cuidado posterior a la cirugía	611	9.36
Tromboflebitis y tromboembolia	299	4.58
Estrechez arterial	180	2.76
Diabetes mellitus	122	1.87
Enfermedad cardiovascular	70	1.07
Fístula arteriovenosa adquirida	65	1
Linfedema	58	0.89
Angioplastia, injertos y prótesis coronaria	52	0.8
Otros	40	0.61
<b>Total</b>	<b>6,526</b>	<b>100%</b>

Nota: los diagnósticos que en este cuadro se presentan son de acuerdo a la afección principal



## Cirugía Cardiovascular 503 B

## Recursos Humanos

Categoría	Turno					Total
	Matutino	Vespertino	Nocturno	Completo	Sab, dom y fest	
<b>Enfermería</b>						
Enfermera especialista "A"	1	0	0	0	0	1
<b>Rama médica</b>						
Jefe de servicio	1	0	0	0	0	1
Medico especialista "A"	2	0	0	0	0	2
Medico especialista "B"	4	0	0	0	0	4
<b>Rama de investigación</b>						
Investigador en ciencias medicas "A"	1	0	0	0	0	1
<b>Total</b>	<b>9</b>	<b>0</b>	<b>0</b>	<b>0</b>	<b>0</b>	<b>9</b>

Fuente: dirección de recursos humanos

## Equipo de Cómputo

Descripción del equipo	Procedencia (adquisición o donación)	Año de adquisición	Procesador	Velocidad en mhz	Cantidad
C.p.u. compaq prolinea 4/25 s	Adquisición	01/01/99	80486	25	1
C.p.u. acer acer mate 433	Adquisición	01/01/99	80486	33	1
<b>Total</b>					<b>2</b>

Fuente : subdirección de sistemas administrativos

## Impresoras

Descripción del equipo	Modelo	Tipo	Cantidad
Impresora hp	Laser jet ii	Láser	1
Impresora hp	Laser jet 6p	Láser	1
Impresora hp	Laser jet 6l	Láser	1
<b>Total</b>			<b>3</b>

Fuente : subdirección de sistemas administrativos



Salud



Hospital General de México O.D.

## Cirugía Cardiovascular 503 B

### Reguladores y Fuentes de Potencia Interrumpidas

Descripción del equipo	Marca	Modelo	Tipo	Potencia v.a.	Cantidad
Unidad de potencia interrumpida/regulador	Sola basic	Micro volt		1200	1
<b>Total</b>					<b>1</b>

Fuente : subdirección de sistemas administrativos





Salud

Hospital General de México O.D.



## Pediatría 505

### Comparativo de Productividad enero - septiembre / 2004-2005

Actividad	2004				2005			
	Programado	Realizado	% de avance	Calificación	Programado	Realizado	% de avance	Calificación
Consultas de primera vez	18,917	14,301	75.60	R	19,050	16,191	84.99	A
Consultas subsecuentes	26,431	24,437	92.46	A	26,076	14,544	55.78	R
<b>Total</b>	<b>45,348</b>	<b>38,738</b>	<b>82.42</b>	<b>R</b>	<b>45,126</b>	<b>30,735</b>	<b>68.11</b>	<b>R</b>
Ingresos		1,504				1,666		
Egresos	1,928	1,463	75.88	R	1,720	1,646	95.70	A
Intervenciones quirúrgicas	773	706	91.33	A	781	849	108.71	V
Procedimientos no quirúrgicos		91				44		
Días paciente	15,270	17,273	113.12	V	16,223	19,556	120.54	V
Días cama	23,650	23,650	100.00	V	23,564	23,564	100.00	V
Porcentaje de ocupación	64.57	73.04	113.12	V	68.85	82.99	120.54	V



## Pediatría 505

## 10 Principales Motivos de Consulta enero - septiembre 2005

Causa	No. de consultas	%
Control de niño sano	3,046	10.67
Infección vías respiratorias altas	2,484	8.7
Rinitis alérgica	1,839	6.44
Pie plano	1,344	4.71
Ictericia neonatal	1,280	4.48
Epilepsia	1,089	3.81
Sinusitis	866	3.03
Asma bronquial	562	1.97
Dermatitis atópica	510	1.79
Infección de vías urinarias	400	1.4
Otros	15,140	53.00
<b>Total</b>	<b>28,560</b>	<b>100%</b>

Nota: los diagnósticos que en este cuadro se presentan son de acuerdo a la afección principal

## 10 Diagnósticos de Egreso más frecuentes enero - septiembre 2005

Causa	Femenino	Masculino	Indistinto	Total
Sepsis bacteriana del recién nacido	239	258		497
Neoplasias	84	73		157
Neumonía congénita y adquirida	52	67		119
Recién nacido pretermino	29	27		56
Síndrome de dificultad respiratoria del recién nacido	25	29		54
Síndrome anémico	24	30		54
Apendicitis	21	22		43
Ictericia neonatal	17	16		33
Recién nacido desnutrido y bajo peso al nacer	17	12		29
Hidrocefalo	14	14		28
Otros	265	311		576
<b>Total</b>	<b>787</b>	<b>859</b>		<b>1,646</b>

Nota: los diagnósticos que en este cuadro se presentan son de acuerdo a la afección principal



## Pediatría 505

## Principales Causas de Defunción enero - septiembre 2005

Causa	Femenino	Masculino	Indistinto	Total
Neumonía congénita	23	27		50
Síndrome de dificultad respiratoria del recién nacido	13	13		26
Sepsis bacteriana del recién nacido	7	8		15
Atelectasia del recién nacido	5	6		11
Malformaciones congénitas múltiples	4	4		8
Neoplasias	3	3		6
Síndrome de aspiración neonatal	4	1		5
Asfixia del nacimiento	3	1		4
Enterocolitis necrotizante del feto y recién nacido	3	1		4
Inmadurez extrema y pretermino	2	0		2
Otros	21	23		44
<b>Total</b>	<b>88</b>	<b>87</b>		<b>175</b>

Nota: los diagnósticos que en este cuadro se presentan son de acuerdo a la afección principal

## Odontopediatría

## 10 Principales Motivos de Consulta enero - septiembre 2005

Causa	No. de consultas	%
Caries dental 3er. grado	945	43.45
Caries dental 4º grado	298	13.7
Caries dental 2º. Grado	160	7.36
Necrosis pulpar	138	6.34
Caries dental 1er. grado	111	5.1
Mal oclusión dental	99	4.55
Retención prolongada	86	3.95
Síndrome del biberón	44	2.02
Absceso periodontal	25	1.15
Traumatismos	22	1.01
Otros	247	11.37
<b>Total</b>	<b>2,175</b>	<b>100%</b>

Nota: los diagnósticos que en este cuadro se presentan son de acuerdo a la afección principal



## Pediatria 505

## Principales Causas de Defunción Neonatal enero - septiembre 2005

Causa	Femenino	Inespecifico	Masculino	Total
Neumonía congénita	20		25	45
Dificultad respiratoria del recién nacido	14		14	28
Otras afecciones respiratorias del recién nacido	11		9	20
Otras malformaciones congénitas	14		5	19
Sepsis bacteriana del recién nacido	7		9	16
Hipoxia intrauterina y asfixia del nacimiento	5		1	6
Feto y recién nacido afectado por factores maternos y por complicaciones del embarazo	1		4	5
Trastornos hemorrágicos y hematológicos del feto y del recién nacido	3		1	4
Hidrocefalo congénito y espina bífida	0		3	3
Trastornos relacionados con la duración de la gestación y el crecimiento fetal	2		0	2
Otros	6		6	12
<b>Total</b>	<b>83</b>		<b>77</b>	<b>160</b>

nota: los diagnósticos que en este cuadro se presentan son de acuerdo a la afección principal

## Principales Cirugías y Procedimientos No Quirúrgicos enero - septiembre 2005

Causa	Femenino	Masculino	Total
Reparación hernia	60	82	142
Amigdalectomía	43	60	103
Orquidopexia	0	70	70
Biopsia o excisión de lesión de piel	25	25	50
Derivación ventricular a cavidad peritoneal	19	21	40
Apendicectomía	18	18	36
Rinoplastia y rinoseptoplastia	15	10	25
Circuncisión	0	22	22
Corrección de paladar fisurado	9	7	16
Reducción abierta de luxación de cadera	12	2	14
Otros	163	212	375
<b>Total</b>	<b>364</b>	<b>529</b>	<b>893</b>

Nota: los diagnósticos que en este cuadro se presentan son de acuerdo a la afección principal



## Pediatria 505

## Comparativo de Nacimientos enero - septiembre / 2004-2005

## 2004

Total	Total de nacimientos		Prematuros	Nacidos vivos			Nacidos vivos por sexo			Mortinatos
	Nacidos vivos	Nacidos muertos		Término	Post-termino	M	F	I		
6,099	5,914	185	551	5,310	53	3,000	2,914	0	21	

## 2005

Total	Total de nacimientos		Prematuros	Nacidos vivos			Nacidos vivos por sexo			Mortinatos
	Nacidos vivos	Nacidos muertos		Término	Post-termino	M	F	I		
5,394	5,222	171	543	4,652	27	2,622	2,597	3	14	

## 10 Principales Causas de Mortalidad de Urgencias Pediátricas enero - septiembre 2005

Causa	Femenino	Masculino	Total
Neoplasias	2	3	5
Sepsis bacteriana del recién nacido	0	3	3
Neumonía congénita y lobar	1	2	3
Asfixia del recién nacido	2	0	2
Hidrocefalo	0	2	2
Leptospirosis	1	0	1
Craneosinostosis	0	1	1
Enfermedad de reflujo gastrico	0	1	1
Síndrome de Arnold-Chiari	1	0	1
Atresia de agujeros de Magendie y Lushka	0	1	1
Otros	9	6	15
<b>Total</b>	<b>16</b>	<b>19</b>	<b>35</b>

Nota: los diagnósticos que este cuadro se presentan son de acuerdo a la afección principal

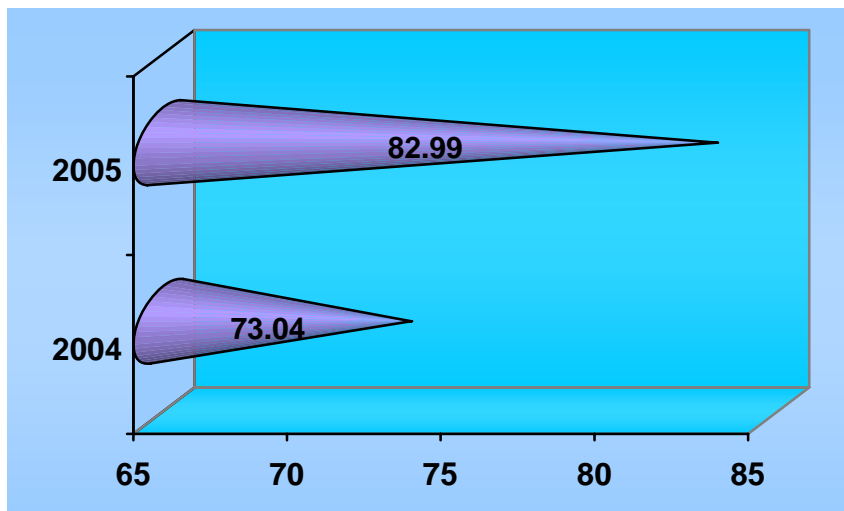


Salud

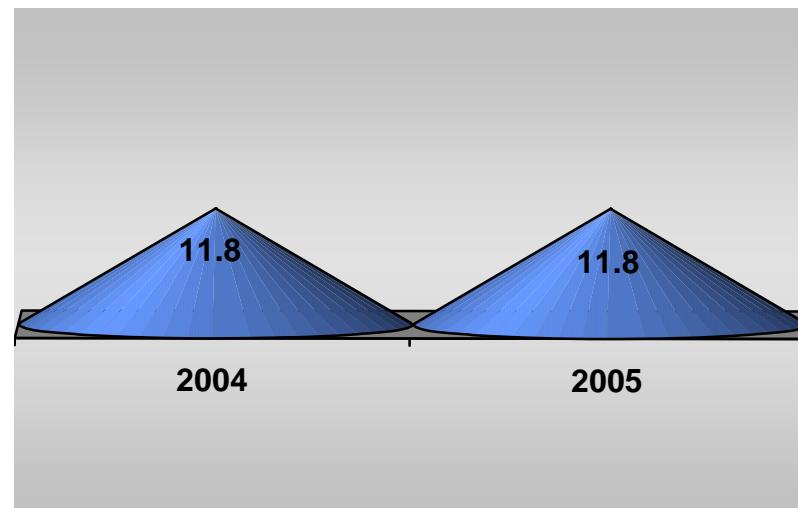
Hospital General de México O.D.



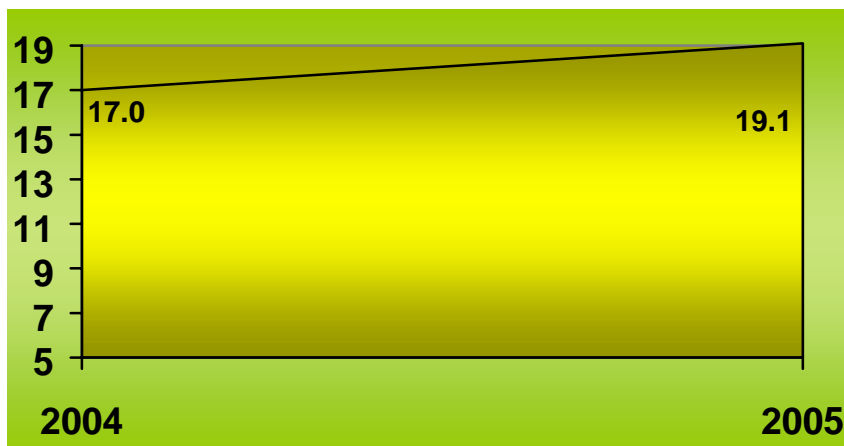
## PEDIATRÍA 505



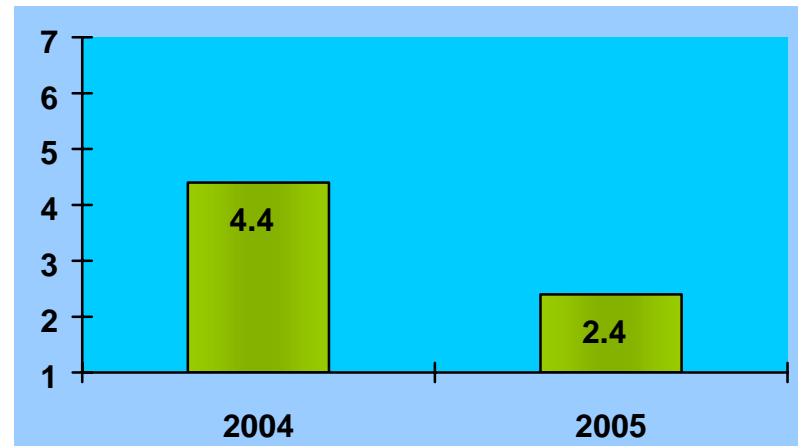
PORCENTAJE DE OCUPACIÓN



PROMEDIO DE DÍAS ESTANCIA



ÍNDICE DE ROTACIÓN



INTERVALO DE SUSTITUCIÓN



Salud



Hospital General de México O.D.

### Pediatría 505 (Recursos Humanos)

Categoría	Turno					Total
	Matutino	Vespertino	Nocturno	Completo	Sab, dom y fest	
<b>Rama médica</b>						
Jefe de servicio	2	0	0	0	0	2
Medico especialista "A"	15	2	4	0	0	21
Medico general "A"	1	0	0	0	0	1
Cirujano dentista "A"	2	0	0	0	0	2
Medico especialista "B"	8	1	1	0	1	11
Medico especialista "C"	18	0	0	0	0	18
Cirujano dentista "B"	2	0	0	0	0	2
Cirujano dentista "C"	0	1	0	0	0	1
<b>Rama de enfermería</b>						
Jefe de enfermeras "C"	1	0	0	0	0	1
Enfermera jefe de servicio	2	1	0	0	0	3
Enfermera especialista "A"	2	1	0	0	0	3
Enfermera general titulada "A"	28	20	23	0	0	71
Auxiliar de enfermería "A"	13	5	6	0	0	24
Enfermera general titulada "B"	5	1	8	0	0	14
Auxiliar de enfermería "B"	0	0	1	0	0	1
Enfermera especialista "B"	2	0	3	0	0	5
<b>Rama paramédica</b>						
Técnico radiólogo o en radioterapia	1	0	0	0	0	1
Terapista especializado	0	0	0	0	1	1
Terapista	0	0	1	0	0	1
Psicólogo clínico	1	0	0	0	0	1
Cocinero en hospital	0	0	0	0	1	1
Inhaloterapeuta	3	1	2	0	0	6
Afanadora	8	7	8	0	7	30
Camillero	2	1	2	0	1	6
<b>Subtotal</b>	<b>116</b>	<b>41</b>	<b>59</b>	<b>0</b>	<b>11</b>	<b>227</b>



Salud



Hospital General de México O.D.

## Pediatría 505

### Recursos Humanos

Categoría	Turno					Total
	Matutino	Vespertino	Nocturno	Completo	Sab, dom y fest	
<b>Rama afín administrativa</b>						
Soporte administrativo "C"	0	0	0	1	0	1
Apoyo administrativo en salud a-7	1	0	1	0	1	3
Apoyo administrativo en salud a 6	8	1	4	0	1	14
Apoyo administrativo en salud a 5	2	1	0	0	0	3
Apoyo administrativo en salud a 4	6	1	0	0	1	8
Apoyo administrativo en salud a 3	3	1	0	0	0	4
Apoyo administrativo en salud a 2	3	0	1	0	0	4
<b>Subtotal</b>	<b>23</b>	<b>4</b>	<b>6</b>	<b>1</b>	<b>3</b>	<b>37</b>
<b>Total</b>	<b>139</b>	<b>45</b>	<b>65</b>	<b>1</b>	<b>14</b>	<b>264</b>





Salud



Hospital General de México O.D.

## Pediatría 505

### Equipo de Cómputo

Descripción del equipo	Procedencia (adquisición o donación)	Año de adquisición	Procesador	Velocidad en mhz	Cantidad
C.p.u. hewlett packard vectra 486/25 vl	Adquisición	01/01/99	80486	25	1
C.p.u. lanix 486 dlc	Adquisición	01/01/99	80486	33	1
C.p.u. genérica genérico	Adquisición	01/01/99	Pentium ii	33	1
C.p.u. Compaq deskpro evo	Adquisición	01/01/01	Pentium 4	1500	1
C.p.u. Compaq presario 4160	Adquisición	01/01/90	80586/Pentium	166	1
C.p.u. compaq s/m	Adquisición	01/01/99	Intel celeron	733	1
C.p.u. compaq deskpro 4/331	Adquisición	01/01/99	80486	33	1
C.p.u. Compaq presario 7477 Serie 3dd4dcqr4081	Donación	25/02/05	MDK6-2	533	1
C.p.u. Compaq presario 7594 Serie 2h06dcv4e- ong,14z	Donación	04/02/05	Celeron	566	2
Laptop	Recursos ext.	06/05/04	Pentium 4	2.6 ghz	1
Laptop Toshiba Satellite m30x-sp111	Donación	10/03/05	Celeron Mobile	1.5	1
<b>Total</b>					<b>12</b>

Fuente : subdirección de sistemas administrativo



Salud



Hospital General de México O.D.

## Pediatría 505

### Impresoras

Descripción del equipo	Modelo	Tipo	Cantidad
Impresora hp	Desk jet 695 c	Inyección	1
Impresora hp	C 3990 a	Inyección	1
Impresora lexmark	4039 ior	Laser	1
Impresora epson	Ex 850-p 82 pb	Matriz	1
Impresora facit	B 2150	Matriz	1
Impresora star	Lc 1011 c	Matriz	1
<b>Total</b>			<b>6</b>

Fuente : subdirección de sistemas administrativos

### Reguladores y Fuentes de Potencia Ininterrumpidas

Descripción del equipo	Marca	Modelo	Tipo	Potencia v.a.	Cantidad
Unidad de potencia ininterrumpida / regulador	Compleat	Pc 500		500	1
Unidad de potencia ininterrumpida / regulador	Vica	Fupir 400		600	1
Unidad de potencia ininterrumpida / regulador	Tripp lite	Omni page		600	1
Unidad de potencia ininterrumpida / regulador	Compleat	500		200	1
<b>Total</b>					<b>4</b>

Fuente : subdirección de sistemas administrativos

**Pediatría 505****Equipo Médico**

Descripción	Modelo	Marca	Año de adquisición	Procedencia (adquisición o donación)	No. de equipos
Incubadoras de traslado	It-2000	Intelec	1991	Adquisición	2
Ventiladores volumétricos	Bear 1000	Bear medical systems, inc.	2000	Adquisición	2
Ventiladores de presión	Bear cub bp 200	Bear medical systems, inc.	1983	Adquisición	4
<b>Total</b>					<b>8</b>

Fuente: departamento de inventarios

**Equipo de Imagenología**

Descripción	Modelo	Marca	Año de adquisición	Procedencia (adquisición o donación)	No. de equipos
Rx. Móvil	Kcd-12 mc	Toshiba	1987	Adquisición	1
<b>Total</b>					<b>1</b>

Fuente: departamento de inventarios

**Equipo de Diagnóstico**

Descripción	Modelo	Marca	Año de adquisición	Procedencia (adquisición o donación)	No. de equipos
Oxímetro de pulso	Oxiplth 520 a	Repironics novamatrix	2005	Presupuesto	3
<b>Total</b>					<b>3</b>

Fuente : subdirección de sistemas administrativos



## Pediatría 505

### Equipo de Tratamiento

Descripción	Modelo	Marca	Año de adquisición	Procedencia (adquisición o donación)	No. de equipos
Lámpara de fototerapia	Pt-533-1	Air shields	1990	Adquisición	2
Cuna térmica	Iw 702	Fisher&payk el	1995	Adquisición	3
Incubadora de cuidados neonatales	Caleo	Drager	2005	Presupuesto	1
Sistema de fototerapia	Bili blanket	Ohmeda medic	2005	Presupuesto	2
<b>Total</b>					<b>8</b>

Fuente: departamento de inventarios

### Equipo Quirúrgico

Descripción	Modelo	Marca	Año de adquisición	Procedencia (adquisición o donación)	No. de equipos
Maquina de anestesia	8080	Plarre			3
Ventilador de anestesia	Mark 4a	Bird			1
Capnografo (monitor)	Capnomac ultima	Datex			1
Monitor ecg y spo2	Satlite plus	Dates			2
Microscopio quirúrgico	Op-mi	Carl zeiss			1
Monitor ecg	101	Jvy			2
Monitor spo2, ecg	504-us	Criticare			1
Monitor de oximetría	504-dx	Criticare			1
Monitor de oximetría		Pm 600			1
Electro-cirugía	Force 2	Valleylab			1
Electro-cirugía	350	Yesng			1
Electro-cirugía	Gn 300	Aesculap			1
Desfibrilador	Code master	H.p			1
Desfibrilador	43120 a	H.p			1
Incubadora	Isoterm 2k	Saps		Donación	1
<b>Total</b>					<b>19</b>

Fuente: departamento de inventarios



Salud



Hospital General de México O.D.

## Servicio Cirugía General

### Comparativo de Productividad enero – septiembre / 2004-2005

Actividad	2004				2005			
	Programado	Realizado	% de avance	Calificación	Programado	Realizado	% de avance	Calificación
Consultas de primera vez	5,500	5,787	105.22	V	6,199	5,015	80.90	R
Consultas subsecuentes	7,523	8,831	117.39	V	8,615	10,003	116.11	V
<b>Total</b>	<b>13,023</b>	<b>14,618</b>	<b>112.25</b>	<b>V</b>	<b>14,814</b>	<b>15,018</b>	<b>101.38</b>	<b>V</b>
Ingresos		4,441				4,507		
Egresos	4,898	3,573	72.95	R	4,632	4,642	100.22	V
Intervenciones quirúrgicas	3,023	3,573	118.19	V	3,083	3,620	117.42	v
Procedimientos no quirúrgicos		2,279				1,166		
Días paciente	33,541	36,573	109.04	V	36,388	38,131	104.79	V
Días cama	42,900	42,900	100.00	V	42,744	42,649	99.78	V
Porcentaje de ocupación	78.18	85.25	109.04	V	85.13	89.41	105.03	V



Salud



Hospital General de México O.D.

## Servicio de Cirugía General

### 10 Principales Motivos de Consulta enero – septiembre 2005

CAUSA	No. de consultas	%
Colecistitis y colelitiasis	3,297	21.95
Hernia inguinal	2,219	14.78
Cuidados posterior a la cirugía	1,850	12.32
Neoplasias	1,809	12.05
Otras hernias	1,761	11.73
Otras enfermedades del estomago y duodeno	486	3.24
Alteración estática pélvica	385	2.56
Trastorno tiroideo	354	2.36
Colitis y gastroenteritis	265	1.76
Diabetes mellitus	221	1.47
Otros	2,371	15.78
<b>TOTAL</b>	<b>15,018</b>	<b>100%</b>

Nota: los diagnósticos que en este cuadro se presentan son de acuerdo a la afección principal

### 10 Diagnósticos de Egreso más frecuentes enero – septiembre 2005

Causa	Femenino	Masculino	Total
Reparación de hernias	589	643	1,232
Colecistitis y colelitiasis	980	177	1,157
Neoplasias	381	96	477
Apendicitis aguda	145	173	318
Síndrome doloroso abdominal	67	37	104
Trastornos tiroideos	60	7	67
Alteración de la estática pélvica	62	0	62
Diabetes mellitus	24	32	56
Quistes de ovario	47	0	47
Pancreatitis aguda	21	19	40
Otros	634	448	1082
<b>Total</b>	<b>3,010</b>	<b>1,632</b>	<b>4,642</b>

Nota: los diagnósticos que en este cuadro se presentan son de acuerdo a la afección principal



Salud



Hospital General de México O.D.

## Servicio de Cirugía General

### Principales Causas de Defunción enero – septiembre 2005

Causa	Femenino	Masculino	Total
Neoplasias	19	5	24
Diabetes mellitus	7	8	15
Obstrucción intestinal	7	2	9
Apendicitis aguda	3	5	8
Colecistitis y colelitiasis	7	1	8
Gastritis y ulcera gástrica y duodenal	3	2	5
Enfermedad diverticular del intestino	3	2	5
Pancreatitis aguda	1	4	5
Septicemia	3	1	4
Neumonías	1	2	3
Otros	19	14	33
<b>Total</b>	<b>73</b>	<b>46</b>	<b>119</b>

Nota: los diagnósticos que en este cuadro se presentan son de acuerdo a la afección principal

### Principales Cirugías y Procedimientos No Quirúrgicos enero – septiembre 2005

Causa	Femenino	Masculino	Total
Reparación hernias	515	652	1,167
Irrigación de la herida	722	380	1,102
Colecistectomias	800	145	945
Biopsia o Excisión de lesión de piel	258	162	420
Histerectomía	168	0	168
Laparotomía exploradora y lavado peritoneal	58	54	112
Desbridamiento excisional de herida	43	61	104
Tiroidectomía	63	8	71
Biopsia de lesión de mama	41	13	54
Creación de competencia esfinteriana esofagogastrico	31	8	39
Otros	376	228	604
<b>Total</b>	<b>3,075</b>	<b>1,711</b>	<b>4,786</b>

Nota: los diagnósticos que en este cuadro se presentan son de acuerdo a la afección principal



Salud

Hospital General de México O.D.



## Cirugía General 104 A

### Comparativo de Productividad enero – septiembre / 2004-2005

Actividad	2004				2005			
	Programado	Realizado	% de avance	Calificación	Programado	Realizado	% de avance	Calificación
Consultas de primera vez	1,169	998	88.37	R	1,236	888	71.84	R
Consultas subsecuentes	1,091	1,220	111.82	V	1,207	1,484	122.95	V
<b>Total</b>	<b>2,260</b>	<b>2,218</b>	<b>98.14</b>	<b>V</b>	<b>2,443</b>	<b>2,372</b>	<b>97.09</b>	<b>V</b>
Ingresos		942				804		
Egresos	956	895	93.62	A	913	847	92.77	A
Intervenciones quirúrgicas	561	627	111.76	V	636	688	108.18	V
Procedimientos no quirúrgicos		2				2		
Días paciente	6,565	6,346	96.66	A	7,000	7,073	101.04	V
Días cama	8,250	8,250	100.00	V	8,220	8,128	98.88	V
Porcentaje de ocupación	79.58	76.92	96.66	A	85.16	87.02	102.18	V





Salud



Hospital General de México O.D.

## Cirugía General 104 A

### 10 Diagnósticos de Egreso más frecuentes enero – septiembre 2005

Causa	Femenino	Masculino	Total
Colecistitis y colelitiasis	178	30	208
Hernia inguinal	26	71	97
Neoplasias	75	21	96
Otras hernias	34	10	44
Hernia umbilical	34	7	41
Apendicitis	11	28	39
Diabetes mellitus	6	29	35
Síndrome doloroso abdominal	14	5	19
Hernia hiatal congénita	7	4	11
Alteración de la estática pélvica	10	0	10
Otros	134	113	247
<b>Total</b>	<b>529</b>	<b>318</b>	<b>847</b>

Nota: los diagnósticos que en este cuadro se presentan son de acuerdo a la afección principal

### 10 Principales Causas de Defunción enero – septiembre 2005

Causa	Femenino	Masculino	Total
Diabetes mellitus	1	8	9
Neoplasias	5	2	7
Neumonías	1	1	2
Complicaciones de hernias	1	0	1
Colecistitis y colelitiasis	1	0	1
Síndrome anémico	0	1	1
Enfermedad pulmonar obstructiva crónica	1	0	1
Adherencias intestinales	1	0	1
Insuficiencia hepática	0	1	1
Hemorragia gastrointestinal	0	1	1
Otros	1	0	1
<b>Total</b>	<b>12</b>	<b>14</b>	<b>26</b>

Nota: los diagnósticos que en este cuadro se presentan son de acuerdo a la afección principal



Salud



Hospital General de México O.D.

## Cirugía General 104 A

### Principales Cirugías y Procedimientos No Quirúrgicos enero – septiembre 2005

Causa	Femenino	Masculino	Total
Colecistectomías	149	31	180
Reparación hernia inguinal	29	91	120
Biopsia o extirpación de lesión de piel	35	23	58
Desbridamiento de herida	17	40	57
Herniorrafia umbilical	34	15	49
Reparación otras hernias	34	7	41
Histerectomía	30	0	30
Laparatomía exploradora y lavado peritoneal	22	7	29
Creación de competencia de esfínter esofagogástrico	13	3	16
Amputación por encima de la rodilla	1	16	17
Otros	43	50	93
<b>Total</b>	<b>407</b>	<b>283</b>	<b>690</b>

Nota: los diagnósticos que en este cuadro se presentan son de acuerdo a la afección principal

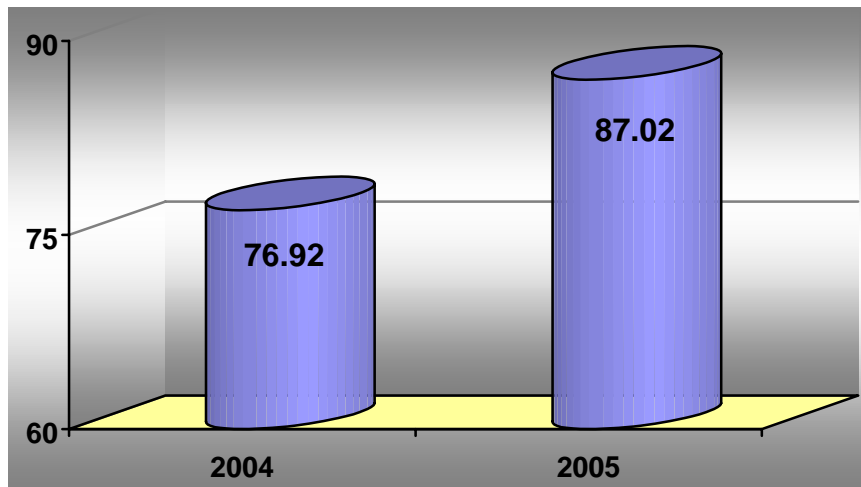


Salud

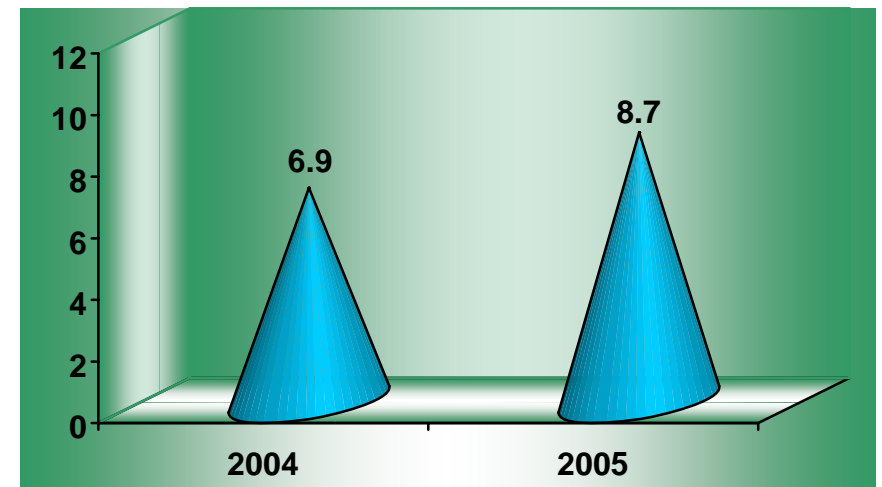
Hospital General de México O.D.



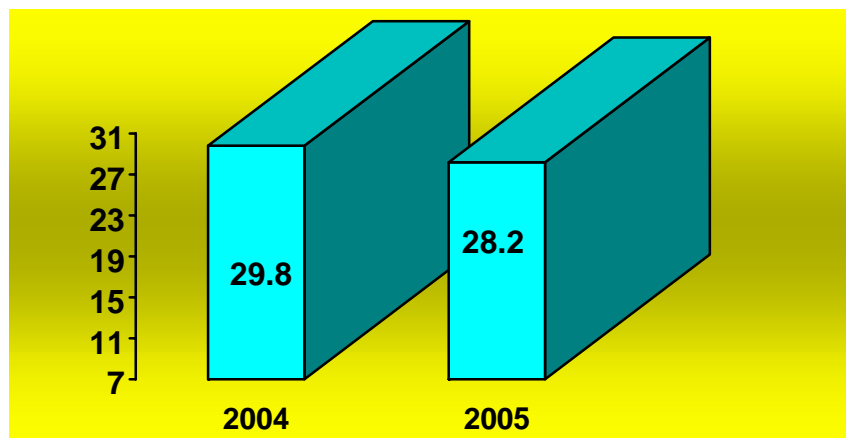
## CIRUGÍA GENERAL 104 A



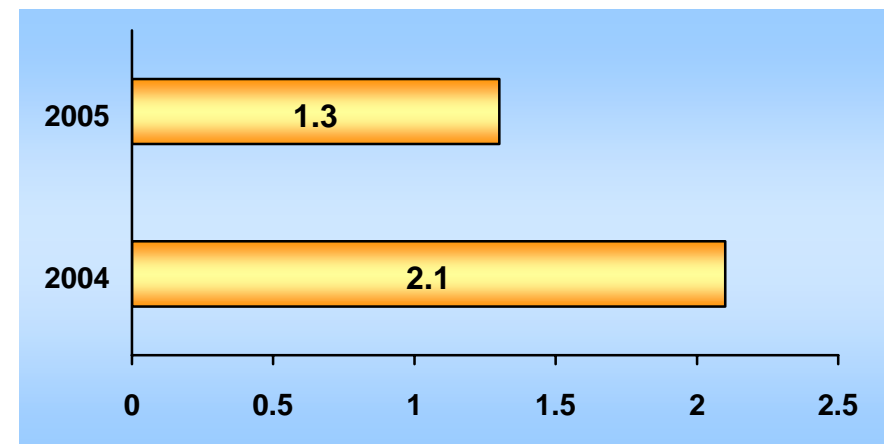
PORCENTAJE DE OCUPACIÓN



PROMEDIO DE DÍAS ESTANCIA



ÍNDICE DE ROTACIÓN



INTERVALO DE SUSTITUCIÓN



Salud



Hospital General de México O.D.

## Cirugía General 104 A

### Recursos Humanos

Categoría	Turno					Total
	Matutino	Vespertino	Nocturno	Completo	Sab, Dom Y Fest	
<b>Rama médica</b>						
Jefe de servicio	2	0	0	0	0	2
Medico especialista "A"	1	0	0	0	0	1
Medico especialista "B"	3	0	0	0	0	3
Medico especialista "C"	2	0	0	0	0	2
<b>Rama de enfermería</b>						
Jefe de enfermeras "C"	1	0	0	0	0	1
Enfermera general titulada "A"	5	0	4	0	0	9
Auxiliar de enfermería "A"	4	2	1	0	0	7
<b>Rama paramédica</b>						
Afanadora	2	1	0	0	1	4
Camillero	1	1	0	0	0	2
Lavandera en hospital	0	1	0	0	0	1
<b>Rama afín administrativa</b>						
Apoyo administrativo en salud a-6	3	0	0	0	0	3
Apoyo administrativo en salud a-5	1	0	0	0	0	1
Apoyo administrativo en salud a-4	0	0	0	0	1	1
Apoyo administrativo en salud a-2	0	0	1	0	0	1
<b>Total</b>	<b>25</b>	<b>5</b>	<b>6</b>	<b>0</b>	<b>2</b>	<b>38</b>

Fuente: dirección de recursos humanos



Salud



Hospital General de México O.D.

## Cirugía General 104 A

### Equipo de Cómputo

Descripción del equipo	Procedencia (adquisición o donación)	Año de adquisición	Procesador	Velocidad en mhz	Cantidad
C.p.u. compaq deskpro en	Adquisición	01/09/00	Pentium iii	733	1
C.p.u. alaska paxson 4	Adquisición	23/10/03	Athion xp 2000	1.67	1
<b>Total</b>					<b>2</b>

Fuente: subdirección de sistemas administrativos

### Impresoras

Descripción del equipo	Modelo	Tipo	Cantidad
Impresora electron jr	12014080	Matriz	1
Impresora star	Nx-1001	Matriz	1
<b>Total</b>			<b>2</b>

Fuente: subdirección de sistemas administrativos

### Reguladores y Fuentes de Potencia Ininterrumpidas

Descripción del equipo	Marca	Modelo	Tipo	Potencia v.a.	Cantidad
Unidad de potencia ininterrumpida/regulador	Vica	Fupir 300		110	1
<b>Total</b>					<b>1</b>

Fuente: subdirección de sistemas administrativos



Salud



Hospital General de México O.D.

## Cirugía General 302-A

### Comparativo de Productividad enero – septiembre / 2004-2005

Actividad	2004				2005			
	Programado	Realizado	% de avance	Calificación	Programado	Realizado	% de avance	Calificación
Consultas de primera vez	694	936	134.87	V	994	824	82.90	R
Consultas subsecuentes	1,136	1,909	168.05	V	1,665	2,050	123.12	V
<b>Total</b>	<b>1,830</b>	<b>2,845</b>	<b>155.46</b>	<b>V</b>	<b>2,659</b>	<b>2,874</b>	<b>108.09</b>	<b>V</b>
Ingresos		418				525		
Egresos	574	480	83.62	R	544	576	105.88	V
Intervenciones quirúrgicas	441	397	90.02	A	405	428	105.68	V
Procedimientos no quirúrgicos		2				1		
Días paciente	3,939	4,565	115.89	V	4,360	4,553	104.43	V
Días cama	4,950	4,950	100.00	V	4,932	4,932	100.00	V
Porcentaje de ocupación	79.58	92.22	115.88	V	88.40	92.32	104.43	V



Salud



Hospital General de México O.D.

## Cirugía General 302-A

### 10 Diagnósticos de Egreso más frecuentes enero – septiembre 2005

Causa	Femenino	Masculino	Total
Colecistitis y colelitiasis	136	21	157
Hernia inguinal	21	76	97
Neoplasias	56	16	72
Hernia umbilical	29	14	43
Otras hernias	30	12	42
Apendicitis	18	10	28
Síndrome doloroso abdominal	10	3	13
Quiste de ovario	8	0	8
Hemorragia gastrointestinal	4	3	7
Alteración de la estática pélvica	7	0	7
Otros	52	50	102
<b>Total</b>	<b>371</b>	<b>205</b>	<b>576</b>

Nota: los diagnósticos que en este cuadro se presentan son de acuerdo a la afección principal

### 10 Principales Causas de Defunción enero – septiembre 2005

Causa	Femenino	Masculino	Total
Colecistitis y colelitiasis	3	0	3
Enfermedad diverticular y obstrucción intestinal	1	2	3
Neoplasias	2	0	2
Hipertensión y cardiopatía hipertensiva	1	0	1
Septicemia	0	1	1
Enfermedad vascular cerebral	0	1	1
Complicaciones de hernias	1	0	1
Gastritis aguda hemorrágica	1	0	1
Pancreatitis aguda	0	1	1
<b>Total</b>	<b>9</b>	<b>5</b>	<b>14</b>

Nota: los diagnósticos que en este cuadro se presentan son de acuerdo a la afección principal



Salud

Hospital General de México O.D.



## Cirugía General 302-A

### Principales Cirugías y Procedimientos No Quirúrgicos enero – septiembre 2005

Causa	Femenino	Masculino	Total
Colecistectomías	109	21	130
Reparación hernia inguinal	21	73	94
Herniorrafia umbilical	24	19	43
Reparación otras hernias	29	10	39
Biopsia de piel y tejido subcutáneo	23	13	36
Histerectomía	22	0	22
Laparotomía exploradora y lavado peritoneal	4	11	15
Creación de competencia de esfínter esofagogastrico	6	2	8
Desbridamiento excisional de herida	3	3	6
Ooforectomía	5	0	5
Otros	19	12	31
<b>Total</b>	<b>265</b>	<b>164</b>	<b>429</b>

Nota: los diagnósticos que en este cuadro se presentan son de acuerdo a la afección principal



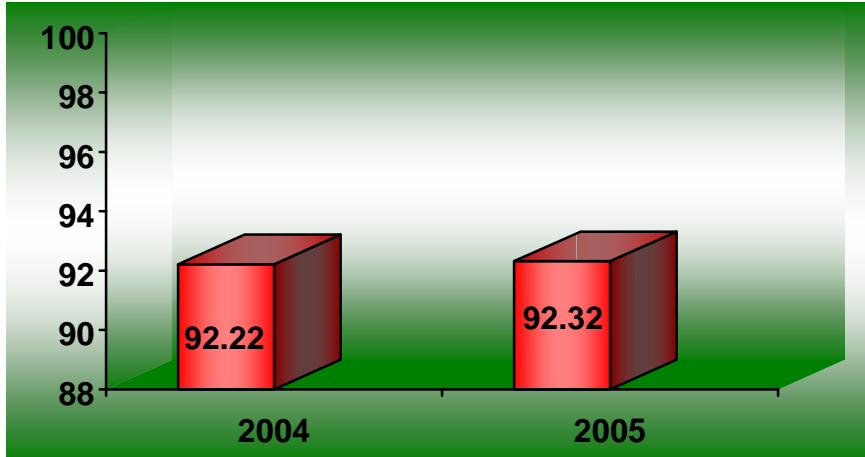


Salud


Hospital General de México O.D.



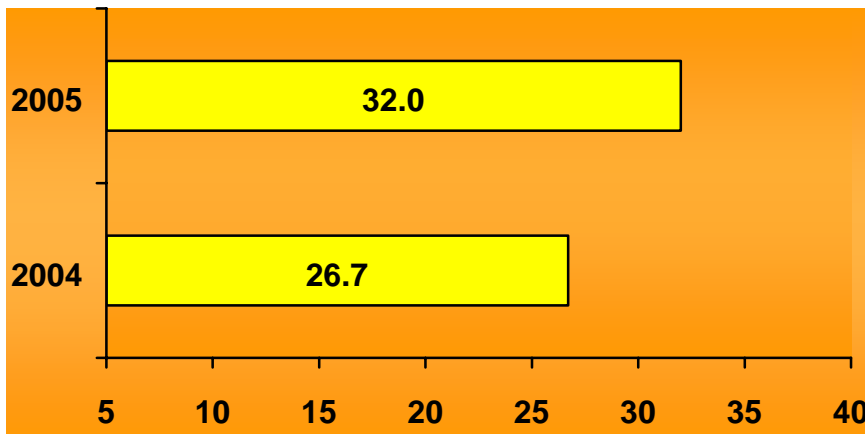
## CIRUGÍA GENERAL 302



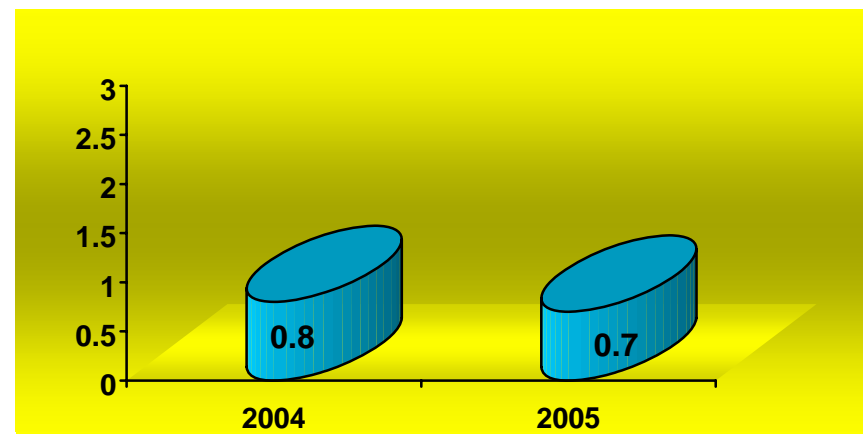
PORCENTAJE DE OCUPACIÓN



PROMEDIO DE DÍAS ESTANCIA



ÍNDICE DE ROTACIÓN



INTERVALO DE SUSTITUCIÓN



Salud



Hospital General de México O.D.

## Cirugía General 302-A

### Recursos Humanos

Categoría	Turno					Total
	Matutino	Vespertino	Nocturno	Completo	Sab, dom y fest	
<b>Rama médica</b>						
Medico especialista "B"	2	1	0	0	0	3
Medico especialista "C"	1	0	0	0	0	1
<b>Rama de enfermería</b>						
Enfermera general titulada "A"	2	0	1	0	0	3
Enfermera general titulada "B"	0	0	1	0	0	1
Auxiliar de enfermería "B"	0	0	1	0	0	1
<b>Rama paramédica</b>						
Afanadora	2	1	0	0	0	3
<b>Rama afín administrativa</b>						
Apoyo administrativo en salud a-8	1	0	0	0	0	1
<b>Total</b>	<b>8</b>	<b>2</b>	<b>3</b>	<b>0</b>	<b>0</b>	<b>13</b>

Fuente: dirección de recursos humanos



Salud



Hospital General de México O.D.

## Cirugía General 302-A

### Equipo de Cómputo

Descripción del equipo	Procedencia (adquisición o donación)	Año de adquisición	Procesador	Velocidad en mhz	Cantidad
C.p.u. lufac pentium mmx	Adquisición	01/01/99	Pentium mmx	166	1
C.p.u. alaska paxson 4	Adquisición	03/10/03	Athion px 2000+	1.67	1
<b>Total</b>					<b>2</b>

Fuente : subdirección de sistemas administrativos

### Impresoras

Descripción del equipo	Modelo	Tipo	Cantidad
Impresora epson	Lx 300	Matriz	1
Impresora citizen	65 x 1905	Matriz	1
Impresora epson	Apt 1000	Matriz	1
<b>Total</b>			<b>3</b>

Fuente : subdirección de sistemas administrativos



Salud

Hospital General de México O.D.



## Cirugía General 303-A

### Comparativo de Productividad enero – septiembre / 2004-2005

Actividad	2004				2005			
	Programado	Realizado	% de avance	Calificación	Programado	Realizado	% de avance	Calificación
Consultas de primera vez	667	846	126.84	V	992	694	69.96	R
Consultas subsecuentes	1,021	1,571	153.87	V	1,383	1,586	114.68	V
<b>Total</b>	<b>1,688</b>	<b>2,417</b>	<b>143.19</b>	<b>V</b>	<b>2,375</b>	<b>2,280</b>	<b>96.00</b>	<b>A</b>
Ingresos		583				650		
Egresos	704	594	84.38	R	651	684	105.07	V
Intervenciones quirúrgicas	390	669	171.54	V	474	574	121.10	V
Procedimientos no quirúrgicos		996				1,106		
Días paciente	3,872	4,334	111.93	V	4,384	4,352	99.27	V
Días cama	4,950	4,950	100.00	V	4,932	4,932	100.00	V
Porcentaje de ocupación	78.22	87.56	111.94	V	88.89	88.24	99.27	V



Salud



Hospital General de México O.D.

## Cirugía General 303-A

### 10 Diagnósticos de Egreso más frecuentes enero – septiembre 2005

Causa	Femenino	Masculino	Total
Colecistitis y colelitiasis	149	25	174
Hernia inguinal	26	86	112
Neoplasias	53	12	65
Apendicitis	24	38	62
Otras hernias	34	14	48
Hernia umbilical	27	11	38
Purpuras trombocitopenicas	17	6	23
Ictericia	7	6	13
Alteración de la estática pélvica	12	0	12
Síndrome doloroso abdominal	5	6	11
Otros	80	46	126
<b>Total</b>	<b>434</b>	<b>250</b>	<b>684</b>

Nota: los diagnósticos que en este cuadro se presentan son de acuerdo a la afección principal

### 10 Principales Causas de Defunción enero – septiembre 2005

Causa	Femenino	Masculino	Total
Neoplasias	3	0	3
Adherencia intestinal con obstrucción	1	1	2
Apendicitis aguda	1	1	2
Peritonitis aguda	1	1	2
Septicemia	1	0	1
Endocarditis reumática	1	0	1
Úlcera gástrica	0	1	1
Insuficiencia hepática	1	0	1
Embolia pulmonar	0	1	1
<b>Total</b>	<b>9</b>	<b>5</b>	<b>14</b>

Nota: los diagnósticos que en este cuadro se presentan son de acuerdo a la afección principal



Salud

Hospital General de México O.D.



## Cirugía General 303-A

### Principales Cirugías y Procedimientos No Quirúrgicos enero – septiembre 2005

Causa	Femenino	Masculino	Total
Irrigación de la herida	721	379	1,100
Colecistectomías	102	16	118
Reparación de hernia inguinal	21	85	106
Biopsia o escisión de lesión de piel	60	31	91
Reparación de otra hernia	30	15	45
Herniorrafia umbilical	27	12	39
Histerectomías	34	0	34
Esplenectomía parcial	18	5	23
Laparatomía exploradora y lavado peritoneal	5	7	12
Ligadura y extirpación de venas varicosas	9	2	11
Otros	64	37	101
<b>Total</b>	<b>1,091</b>	<b>589</b>	<b>1,680</b>

Nota: los diagnósticos que en este cuadro se presentan son de acuerdo a la afección principal

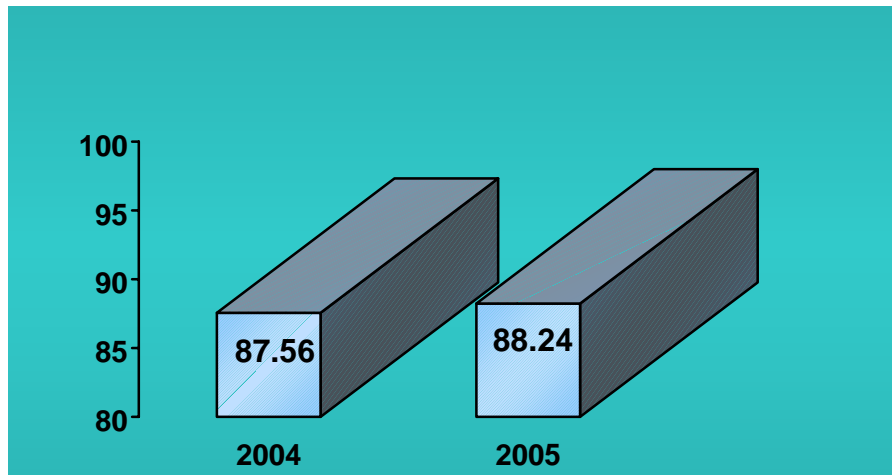


Salud

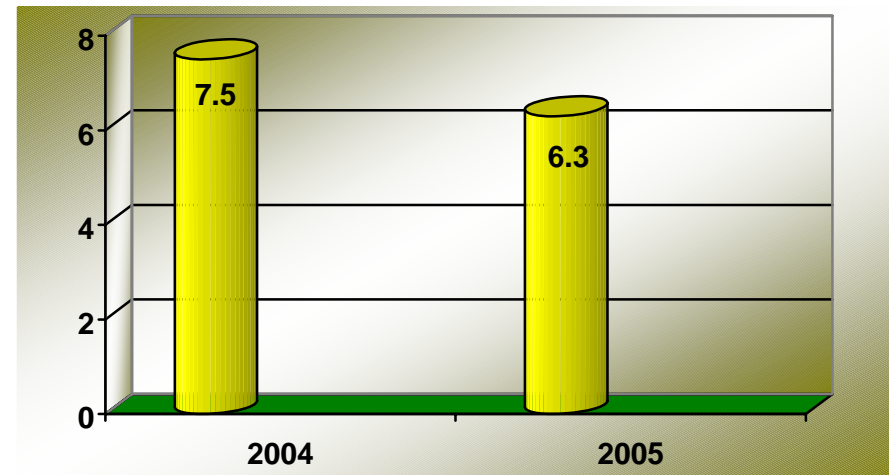
Hospital General de México O.D.



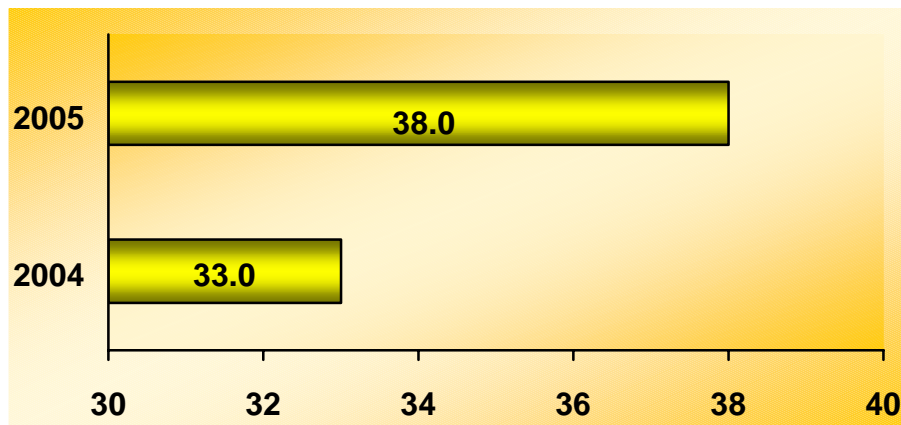
## CIRUGÍA GENERAL 303-A



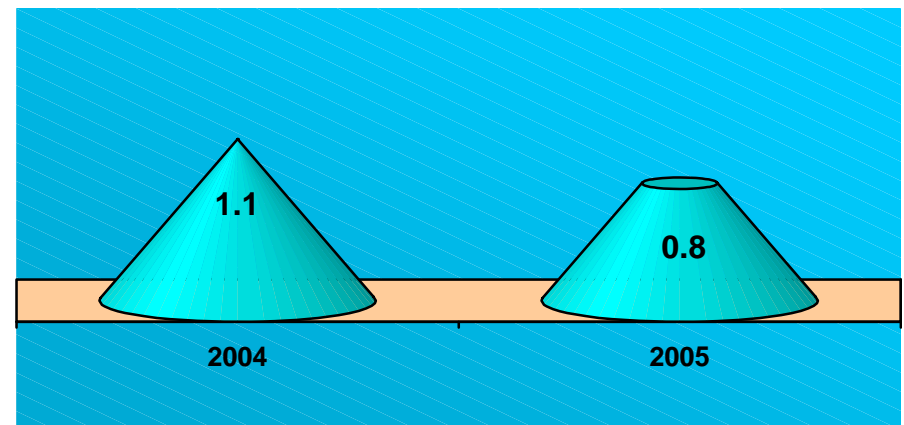
PORCENTAJE DE OCUPACIÓN\_



PROMEDIO DE DÍAS ESTANCIA



ÍNDICE DE ROTACIÓN



INTERVALO DE SUSTITUCIÓN



Salud



Hospital General de México O.D.

## Cirugía General 303-A

### Recursos Humanos

Categoría	Turno					Total
	Matutino	Vespertino	Nocturno	Completo	Sab, dom y fest	
<b>Rama médica</b>						
Jefe de servicio	2	0	0	0	0	2
Medico especialista "B"	1	0	0	0	0	1
Medico especialista "C"	4	0	0	0	0	4
<b>Rama de enfermería</b>						
Jefe de enfermeras "C"	1	0	0	0	0	1
Enfermera general titulada "A"	3	1	3	0	0	7
Auxiliar de enfermería "A"	2	1	0	0	0	3
Enfermera general titulada "B"	0	0	1	0	0	1
Auxiliar de enfermería "B"	3	0	0	0	0	3
<b>Rama paramédica</b>						
Afanadora	3	1	0	0	2	6
<b>Rama afín administrativa</b>						
Apoyo administrativo en salud a-4	1	0	0	0	0	1
Apoyo administrativo en salud a-3	1	0	0	0	0	1
<b>Total</b>	<b>21</b>	<b>3</b>	<b>4</b>	<b>0</b>	<b>2</b>	<b>30</b>

Fuente: dirección de recursos humanos





Salud



Hospital General de México O.D.

## Cirugía General 303-A

### Equipo de Cómputo

Descripción del equipo	Procedencia (adquisición o donación)	Año de adquisición	Procesador	Velocidad en mhz	Cantidad
C.p.u. hewlett packard vectra vl 2 4/50	Adquisición	01/01/99	80486	50	1
C.p.u.- hewlett packard vectra 500 series	Adquisición	01/01/99	80586/pentium	166	1
C.p.u. alaska paxson 4	Adquisición	03/10/03	Athion px 2000+	1.67	1
<b>Total</b>					<b>3</b>

Fuente : subdirección de sistemas administrativos

### Reguladores y Fuentes de Potencia Ininterrumpidas

Descripción del equipo	Marca	Modelo	Tipo	Potencia v.a.	Cantidad
Unidad de potencia ininterrumpida/regulador	Tripp lite	Omni smart		200	1
<b>Total</b>					<b>1</b>

Fuente : subdirección de sistemas administrativos



Salud

Hospital General de México O.D.



## Cirugía General 304-a

### Comparativo de Productividad enero – septiembre / 2004-2005

Actividad	2004				2005			
	Programado	Realizado	% de avance	Calificación	Programado	Realizado	% de avance	Calificación
Consultas de primera vez	759	646	85.11	R	642	535	83.33	R
Consultas subsecuentes	1,513	1,332	88.44	R	1,323	2,190	165.53	V
<b>Total</b>	<b>2,272</b>	<b>1,978</b>	<b>87.06</b>	<b>R</b>	<b>1,965</b>	<b>2,725</b>	<b>138.68</b>	<b>V</b>
Ingresos		590				681		
Egresos	553	553	100.00	V	542	676	124.72	V
Intervenciones quirúrgicas	349	435	124.64	V	386	518	134.20	V
Procedimientos no quirúrgicos		599				0		
Días paciente	5,155	5,539	107.45	V	5,451	5,774	105.93	V
Días cama	6,600	6,600	100.00	V	6,576	6,576	100.00	V
Porcentaje de ocupación	78.11	83.92	107.44	V	82.89	87.80	105.92	V



Salud



Hospital General de México O.D.

## Cirugía General 304-A

### 10 Diagnósticos de Egreso más frecuentes enero – septiembre 2005

Causa	Femenino	Masculino	Total
Colecistitis y colelitiasis	154	19	173
Hernia inguinal	30	62	92
Apendicitis	38	16	54
Neoplasias	43	7	50
Hernia umbilical	34	16	50
Otras hernias	34	10	44
Alteración de la estática pélvica	12	0	12
Síndrome doloroso abdominal	9	2	11
Pancreatitis aguda	5	5	10
Obstrucción intestinal	5	2	7
Otros	135	38	173
<b>Total</b>	<b>499</b>	<b>177</b>	<b>676</b>

Nota: los diagnósticos que en este cuadro se presentan son de acuerdo a la afección principal

### 10 Principales Causas de Defunción enero – septiembre 2005

Causa	Femenino	Masculino	Total
Obstrucción intestinal	4	0	4
Neoplasias	1	1	2
Apendicitis aguda	2	0	2
Colecistitis y colelitiasis	1	1	2
Cardiopatía isquémica	1	0	1
Úlcera gástrica	1	0	1
Enfermedad diverticular	1	0	1
Fístula del intestino	0	1	1
Orquiepididimitis con absceso	0	1	1
<b>Total</b>	<b>11</b>	<b>4</b>	<b>15</b>

Nota: los diagnósticos que en este cuadro se presentan son de acuerdo a la afección principal



Salud



Hospital General de México O.D.

## Cirugía General 304-A

### Principales Cirugías y Procedimientos No Quirúrgicos enero – septiembre 2005

Causa	Femenino	Masculino	Total
Colecistectomías	138	18	156
Reparación hernia inguinal	23	63	86
Herniorrafia umbilical	30	21	51
Biopsia o incisión de piel	32	14	46
Reparación de hernias	27	9	36
Histerectomías	19	0	19
Biopsia o excisión local de lesión de mama	10	6	16
Biopsia de tejido blando	14	1	15
Laparatomía exploradora y lavado peritoneal	4	3	7
Reparación de estática pélvica	6	0	6
Otros	46	34	80
<b>Total</b>	<b>349</b>	<b>169</b>	<b>518</b>

Nota: los diagnósticos que en este cuadro se presentan son de acuerdo a la afección principal

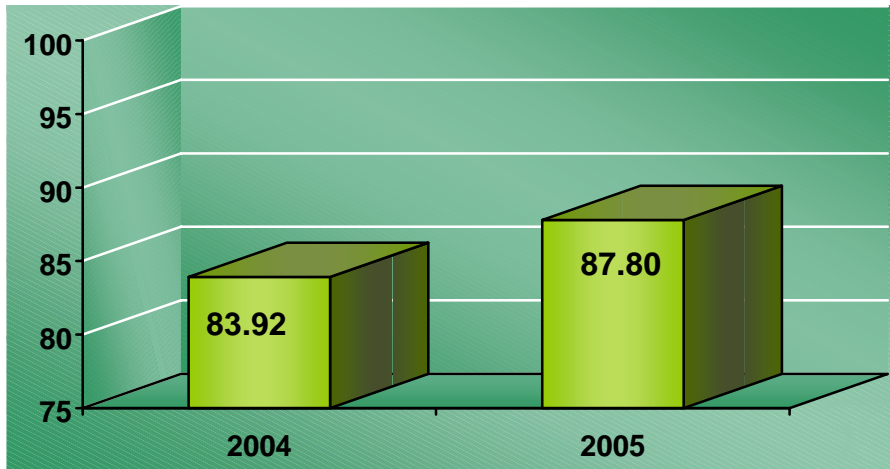


Salud

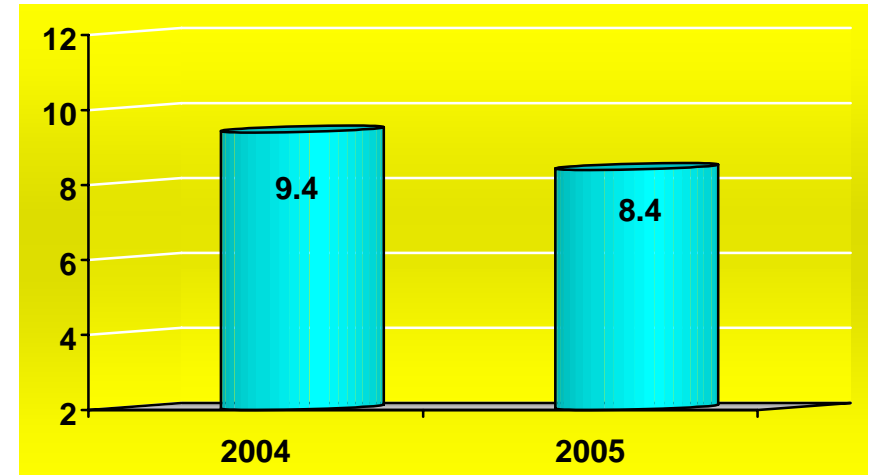
Hospital General de México O.D.




## CIRUGÍA GENERAL 304-A



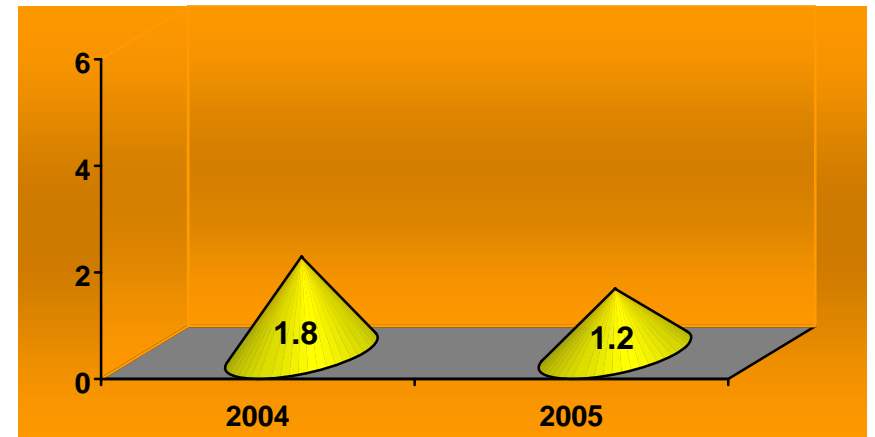
**PORCENTAJE DE OCUPACIÓN**



**PROMEDIO DE DÍAS ESTANCIA**



**ÍNDICE DE ROTACIÓN**



**INTERVALO DE SUSTITUCIÓN**



Salud



Hospital General de México O.D.

## Cirugía General 304-A

### Recursos Humanos

Categoría	Turno					Total
	Matutino	Vespertino	Nocturno	Completo	Sab, dom y fest	
<b>Rama médica</b>						
Cirujano dentista "A"	1	0	0	0	0	1
Medico general "C"	1	0	0	0	0	1
Medico especialista "B"	1	1	0	0	0	2
Medico especialista "C"	1	0	0	0	0	1
<b>Rama de enfermería</b>						
Jefe de enfermeras "C"	1	0	0	0	0	1
Enfermera general titulada "A"	2	0	2	0	0	4
Auxiliar de enfermería "A"	4	3	1	0	0	8
Enfermera general titulada "B"	2	0	1	0	0	3
Auxiliar de enfermería "B"	0	1	0	0	0	1
<b>Rama paramédica</b>						
Afanadora	6	2	0	0	1	9
<b>Rama afín administrativa</b>						
Apoyo administrativo en salud a-7	1	0	0	0	0	1
Apoyo administrativo en salud a-4	2	0	0	0	0	2
Apoyo administrativo en salud a-2	0	1	0	0	0	1
<b>Total</b>	<b>22</b>	<b>8</b>	<b>4</b>	<b>0</b>	<b>1</b>	<b>35</b>

Fuente: dirección de recursos humanos



Salud



Hospital General de México O.D.

## Cirugía General 304-A

### Equipo de Cómputo

Descripción del equipo	Procedencia (adquisición o donación)	Año de adquisición	Procesador	Velocidad en mhz	Cantidad
C.p.u. compaq prolinea 4/25 s	Adquisición	01/01/99	80486	25	1
C.p.u. compaq deskpro en	Adquisición	01/01/99	Pentium iii	733	1
C.p.u. lanix 486dlc	Adquisición	01/01/99	80486	66	1
C.p.u alaska paxson 4	Adquisición	27/10/03	Athion xp 2000	1.67	1
<b>Total</b>					<b>4</b>

Fuente : subdirección de sistemas administrativos



Salud



Hospital General de México O.D.

## Cirugía General 305-A

### Comparativo de Productividad enero – septiembre / 2004-2005

Actividad	2004				2005			
	Programado	Realizado	% de avance	Calificación	Programado	Realizado	% de avance	Calificación
Consultas de primera vez	839	1,024	122.05	V	963	837	86.92	R
Consultas subsecuentes	1,263	1,427	112.98	V	1,484	1,272	85.71	R
<b>Total</b>	<b>2,102</b>	<b>2,451</b>	<b>116.60</b>	<b>V</b>	<b>2,447</b>	<b>2,109</b>	<b>86.19</b>	<b>R</b>
Ingresos		617				579		
Egresos	689	589	85.49	R	657	564	85.84	R
Intervenciones quirúrgicas	376	434	115.43	V	345	431	124.93	V
Procedimientos no quirúrgicos		21				53		
Días paciente	3,533	4,140	117.18	V	3,847	4,449	115.65	V
Días cama	4,950	4,950	100.00	V	4,932	4,932	100.00	V
Porcentaje de ocupación	71.37	83.64	117.19	V	78.00	90.21	115.65	V





Salud

Hospital General de México O.D.



## Cirugía General 305-A

### 10 Diagnósticos de Egreso más frecuentes enero – septiembre 2005

Causa	Femenino	Masculino	Total
Colecistitis y colelitiasis	124	24	148
Hernia inguinal	36	55	91
Neoplasias	42	12	54
Otras hernias	29	7	36
Hernia umbilical	22	12	34
Apendicitis	17	13	30
Síndrome doloroso abdominal	11	4	15
Fístula anal	5	7	12
Quiste de ovario	10	0	10
Alteración de la estática pélvica	8	0	8
Otros	76	50	126
<b>Total</b>	<b>380</b>	<b>184</b>	<b>564</b>

Nota: los diagnósticos que en este cuadro se presentan son de acuerdo a la afección principal

### 10 Principales Causas de Defunción enero – septiembre 2005

Causa	Femenino	Masculino	Total
Neoplasias	4	1	5
Trastorno vascular agudo de intestinos	2	0	2
Colecistitis y colelitiasis	2	0	2
Septicemia	1	0	1
Pancreatitis aguda	0	1	1
Lupus eritematoso sistémico	0	1	1
Úlcera gástrica	1	0	1
Apendicitis aguda	0	1	1
Hemorragia gastrointestinal	0	1	1
Absceso renal y perirrenal	0	1	1
Otros	1	0	1
<b>Total</b>	<b>11</b>	<b>6</b>	<b>17</b>

Nota: los diagnósticos que en este cuadro se presentan son de acuerdo a la afección principal



Salud

Hospital General de México O.D.



## Cirugía General 305-A

### Principales Cirugías y Procedimientos No Quirúrgicos enero – septiembre 2005

Causa	Femenino	Masculino	Total
Colecistectomía	100	17	117
Reparación hernia inguinal	23	65	88
Biopsia o incisión de piel	34	16	50
Proctosigmoidoscopia rígida	15	17	32
Reparación otra hernia	21	8	29
Herniorrafia umbilical	17	9	26
Histerectomía	16	0	16
Laparotomía exploradora y lavado peritoneal	4	10	14
Ooforectomía y salpingooforectomía	7	0	7
Reparación de fistula de vulva o perineo	7	0	7
Otros	51	47	98
<b>Total</b>	<b>295</b>	<b>189</b>	<b>484</b>

Nota: los diagnósticos que en este cuadro se presentan son de acuerdo a la afección principal

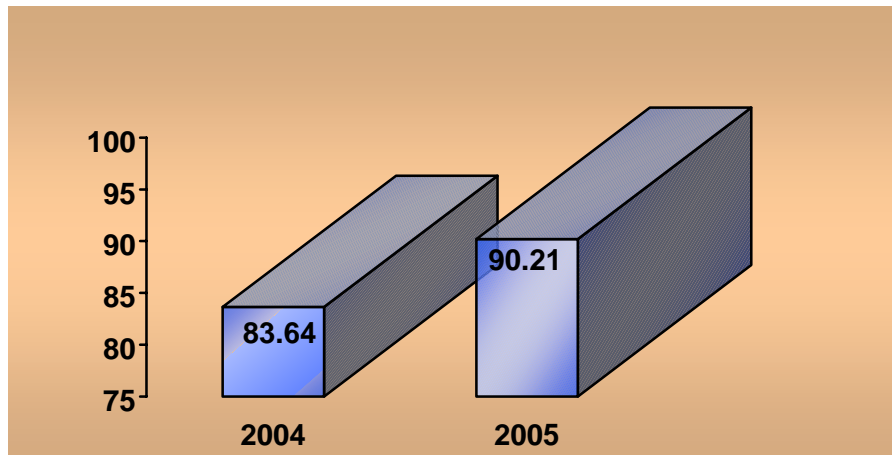


Salud

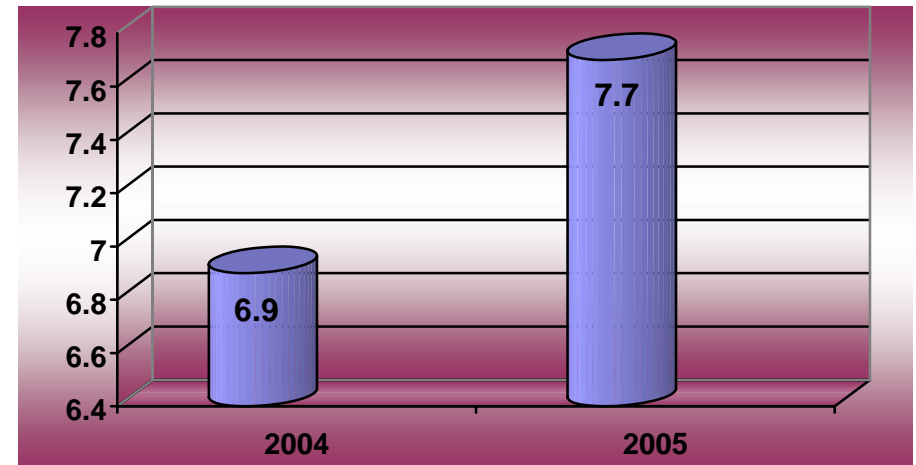
Hospital General de México O.D.



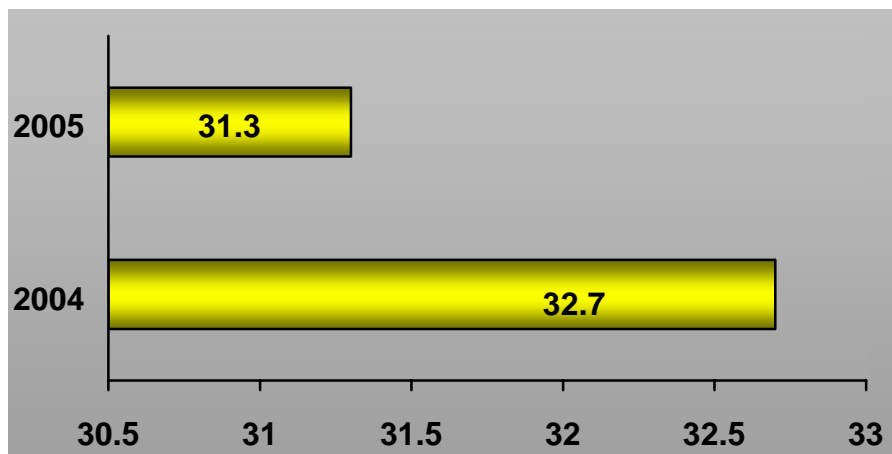
## CIRUGÍA GENERAL 305-A



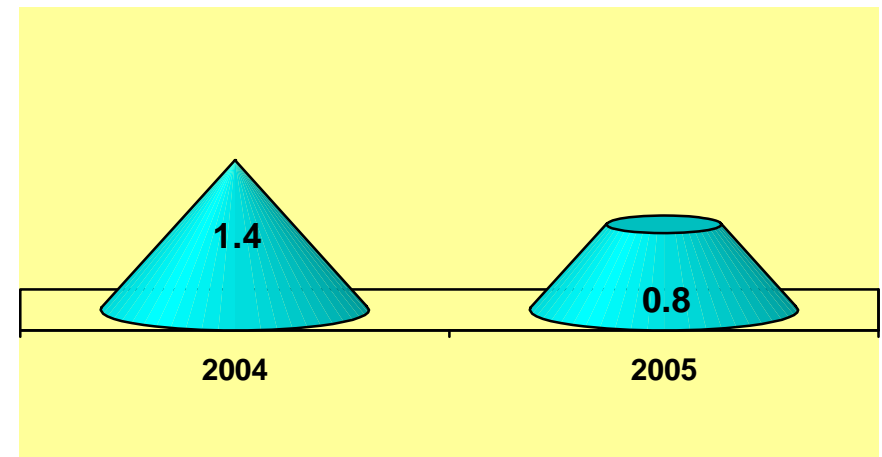
PORCENTAJE DE OCUPACIÓN



PROMEDIO DE DÍAS ESTANCIA



ÍNDICE DE ROTACIÓN



INTERVALO DE SUSTITUCIÓN



Salud



Hospital General de México O.D.

## Cirugía General 305-A

### Recursos Humanos

Categoría	Turno					Total
	Matutino	Vespertino	Nocturno	Completo	Sab, dom y fest	
<b>Rama médica</b>						
Jefe de servicios	1	0	0	0	0	1
Medico especialista "A"	2	0	0	0	0	2
Medico especialista "B"	2	0	0	0	0	2
Medico especialista "C"	1	0	0	0	0	1
<b>Rama de enfermería</b>						
Jefe de enfermeras "C"	1	0	0	0	0	1
Enfermera jefe de servicios	1	0	0	0	0	1
Enfermera general titulada "A"	2	3	2	0	0	7
Auxiliar de enfermería "A"	3	1	0	0	0	4
Enfermera general titulada "B"	0	0	1	0	0	1
Auxiliar de enfermería "B"	1	0	0	0	0	1
<b>Rama paramédica</b>						
Afanadora	3	1	2	0	0	6
Camillero	1	0	0	0	0	1
<b>Rama afín administrativa</b>						
Apoyo administrativo en salud a-4	1	0	0	0	0	1
Apoyo administrativo en salud a-2	1	0	0	0	0	1
<b>Total</b>	<b>20</b>	<b>5</b>	<b>5</b>	<b>0</b>	<b>0</b>	<b>30</b>

Fuente: dirección de recursos humanos



Salud



Hospital General de México O.D.

## Cirugía General 305-A

### Equipo de Cómputo

Descripción del equipo	Procedencia (adquisición o donación)	Año de adquisición	Procesador	Velocidad en mhz	Cantidad
C.p.u compaq deskpro en	Adquisición	01/01/99	Pentium iii	733	1
C.p.u compaq dp 2000	Adquisición	01/01/99	Pentium mmx	166	1
C.p.u. alaska paxson 4	Adquisición	09/10/03	Athion px 2000+	1.67	1
<b>Total</b>					<b>3</b>

Fuente : subdirección de sistemas administrativos

### Impresoras

Descripción del equipo	Modelo	Tipo	Cantidad
Impresora olivetti	Jp 192	Inyección	1
Impresora hp	Laser jet 5l	Laser	1
<b>Total</b>			<b>2</b>

Fuente : subdirección de sistemas administrativos



Salud

Hospital General de México O.D.



## Cirugía General 306-A

### Comparativo de Productividad enero – septiembre / 2004-2005

Actividad	2004				2005			
	Programado	Realizado	% de avance	Calificación	Programado	Realizado	% de avance	Calificación
Consultas de primera vez	723	696	96.27	A	744	683	91.80	A
Consultas subsecuentes	702	611	87.04	R	731	686	93.84	A
<b>Total</b>	<b>1,425</b>	<b>1,307</b>	<b>91.72</b>	<b>A</b>	<b>1,475</b>	<b>1,369</b>	<b>92.71</b>	<b>A</b>
Ingresos		627				606		
Egresos	667	595	89.21	A	633	632	99.84	V
Intervenciones quirúrgicas	493	538	109.13	V	451	533	118.18	V
Procedimientos no quirúrgicos		651				1		
Días paciente	4,037	4,119	102.03	V	4,258	4,388	103.05	V
Días cama	4,950	4,950	100.00	V	4,932	4,932	100.00	V
Porcentaje de ocupación	81.56	83.21	102.02	V	86.33	88.97	103.06	V



Salud



Hospital General de México O.D.

## Cirugía General 306-A

### 10 Diagnósticos de Egreso más frecuentes enero – septiembre 2005

Causa	Femenino	Masculino	Total
Colecistitis y colelitiasis	158	30	188
Hernia inguinal	29	65	94
Apendicitis	28	29	57
Hernia umbilical	39	14	53
Neoplasias	46	4	50
Otras hernias	23	6	29
Síndrome doloroso abdominal	10	4	14
Alteración de la estática pélvica	11	0	11
Quiste de ovario	8	0	8
Pancreatitis aguda	4	4	8
Otros	65	55	120
<b>Total</b>	<b>421</b>	<b>211</b>	<b>632</b>

Nota: los diagnósticos que en este cuadro se presentan son de acuerdo a la afección principal

### 10 Principales Causas de Defunción enero – septiembre 2005

Causa	Femenino	Masculino	Total
Apendicitis aguda	0	2	2
Pancreatitis aguda	0	2	2
Diabetes mellitus	1	0	1
Neumonía	0	1	1
Edema cerebral	1	0	1
Absceso de hígado	1	0	1
Perforación de intestino	0	1	1
Preeclampsia severa	1	0	1
Septicemia	1	0	1
Fistula del intestino	1	0	1
<b>Total</b>	<b>6</b>	<b>6</b>	<b>12</b>

Nota: los diagnósticos que en este cuadro se presentan son de acuerdo a la afección principal



Salud

Hospital General de México O.D.



## Cirugía General 306-A

### Principales Cirugías y Procedimientos No Quirúrgicos enero – septiembre 2005

Causa	Femenino	Masculino	Total
Colecistectomías	130	22	152
Biopsia e incisión de piel	63	40	103
Reparación hernia inguinal	22	72	94
Reparación de otras hernias	25	10	35
Herniorrafia umbilical	24	10	34
Histerectomías	28	0	28
Laparotomía exploradora y lavado peritoneal	11	7	18
Colostomía	4	3	7
Ooforectomía o salpingooforectomía	6	0	6
Biopsia o excisión de lesión de mama	4	2	6
Otros	30	21	51
<b>Total</b>	<b>347</b>	<b>187</b>	<b>534</b>

Nota: los diagnósticos que en este cuadro se presentan son de acuerdo a la afección principal



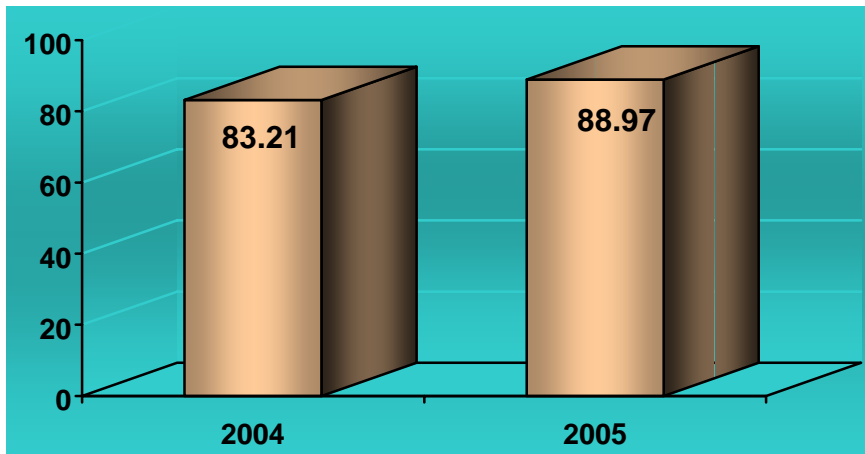


Salud

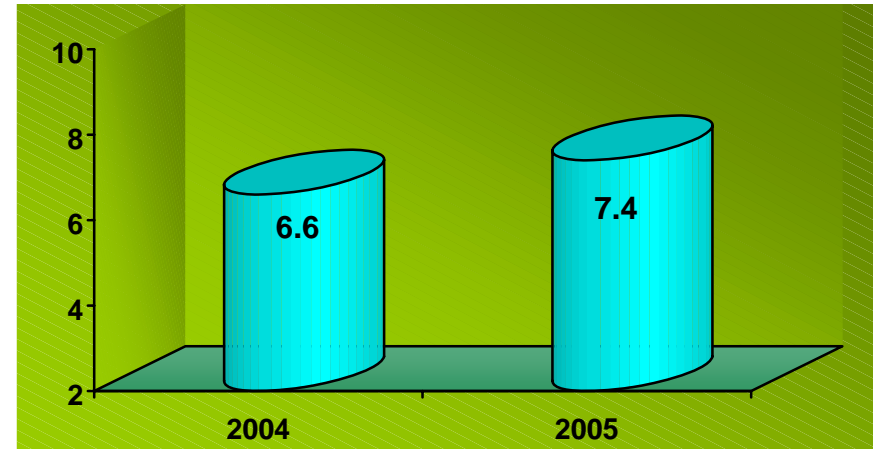
Hospital General de México O.D.




## CIRUGÍA GENERAL 306-A



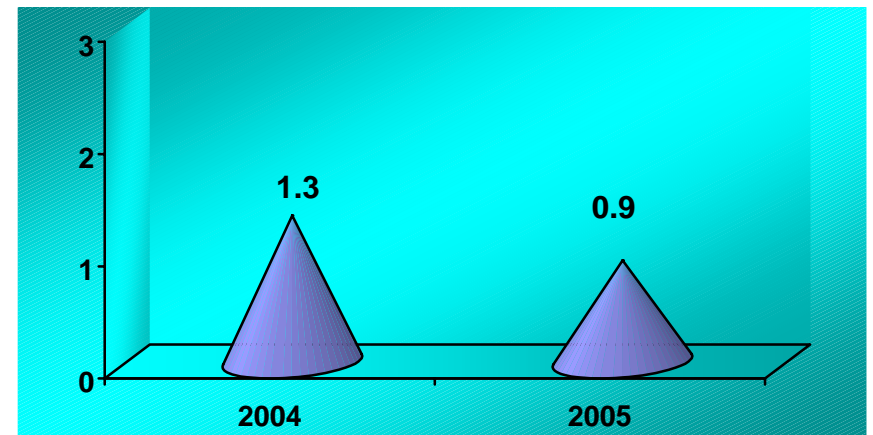
PORCENTAJE DE OCUPACIÓN



PROMEDIO DE DÍAS ESTANCIA



ÍNDICE DE ROTACIÓN



INTERVALO DE SUSTITUCIÓN



Salud



Hospital General de México O.D.

## Cirugía General 306-A

### Recursos Humanos

Categoría	Turno					Total
	Matutino	Vespertino	Nocturno	Completo	Sab, dom y fest	
<b>Rama médica</b>						
Jefe de servicio	1	0	0	0	0	1
Medico general "A"	0	1	0	0	0	1
Medico especialista "C"	4	0	0	0	0	4
<b>Rama de enfermería</b>						
Jefe de enfermeras "C"	1	0	0	0	0	1
Enfermera general titulada "A"	5	1	1	0	0	7
Auxiliar de enfermería "A"	1	2	0	0	0	3
Enfermera general titulada "B"	2	0	0	0	0	2
<b>Rama paramédica</b>						
Auxiliar de cocina en hospital	0	0	0	0	1	1
Afanadora	3	1	0	0	0	4
<b>Rama afín administrativa</b>						
Apoyo administrativo en salud a-6	1	0	0	0	0	1
Apoyo administrativo en salud a-4	1	0	0	0	0	1
Apoyo administrativo en salud a-3	0	0	0	0	1	1
<b>Total</b>	<b>19</b>	<b>5</b>	<b>1</b>	<b>0</b>	<b>2</b>	<b>27</b>

Fuente:: dirección de recursos humanos



Salud



Hospital General de México O.D.

## Cirugía General 306-A

### Equipo de Cómputo

Descripción del equipo	Procedencia (adquisición o donación)	Año de adquisición	Procesador	Velocidad en mhz	Cantidad
C.p.u. compaq deskpro en	Adquisición	01/01/99	Pentium iii	733	1
C.p.u. alaska paxson 4	Adquisición	30/10/03	Athion px 2000+	1.67	1
C.p.u. Microestar D915 GLVG	Recursos ext.	23/08/05	Pentium IV	3.0	1
<b>Total</b>					<b>3</b>

Fuente : subdirección de sistemas administrativos

### Impresoras

Descripción del equipo	Modelo	Tipo	Cantidad
Impresora kyocera	Fs 1200	Laser	1
<b>Total</b>			<b>1</b>

Fuente : subdirección de sistemas administrativos



Salud

Hospital General de México O.D.



## Cirugía General 307-A

### Comparativo de Productividad enero – septiembre / 2004-2005

Actividad	2004				2005			
	Programado	Realizado	% de avance	Calificación	Programado	Realizado	% de avance	Calificación
Consultas de primera vez	649	641	98.77	V	628	554	88.22	R
Consultas subsecuentes	797	761	95.48	A	822	735	89.42	R
<b>Total</b>	<b>1,446</b>	<b>1,402</b>	<b>96.96</b>	<b>A</b>	<b>1,450</b>	<b>1,289</b>	<b>88.90</b>	<b>R</b>
Ingresos		664				662		
Egresos	755	612	81.06	R	692	663	95.81	A
Intervenciones quirúrgicas	413	473	114.53	V	386	448	116.06	V
Procedimientos no quirúrgicos		8				3		
Días paciente	6,440	7,530	116.93	V	7,088	7,542	106.41	V
Días cama	8,250	8,250	100.00	V	8,220	8,217	99.96	V
Porcentaje de ocupación	78.06	91.27	116.92	V	86.23	91.79	106.45	V



Salud



Hospital General de México O.D.

## Cirugía General 307-A

### 10 Diagnósticos de Egreso más frecuentes enero – septiembre 2005

Causa	Femenino	Masculino	Total
Colecistitis y colelitiasis	81	28	109
Hernia inguinal	21	68	89
Neoplasias	65	24	89
Trastornos tiroideos	48	4	52
Apendicitis	10	39	49
Hernia umbilical	18	17	35
Otras hernias	13	10	23
Síndrome doloroso abdominal	8	13	21
Vasculopatía necrotizante	18	2	20
Pancreatitis aguda	3	6	9
Otros	91	76	167
<b>Total</b>	<b>376</b>	<b>287</b>	<b>663</b>

Nota: los diagnósticos que en este cuadro se presentan son de acuerdo a la afección principal

### 10 Principales Causas de Defunción enero – septiembre 2005

Causa	Femenino	Masculino	Total
Diabetes mellitus	5	0	5
Neoplasias	4	1	5
Enfermedad diverticular del intestino	1	1	2
Enfermedad pulmonar obstructiva crónica	1	0	1
Apendicitis aguda	0	1	1
Obstrucción intestinal	1	0	1
Fístula del intestino	0	1	1
Complicación de hernias	0	1	1
Cardiopatía isquémica	1	0	1
Pancreatitis aguda	1	0	1
Otros	1	1	2
<b>Total</b>	<b>15</b>	<b>6</b>	<b>21</b>

Nota: los diagnósticos que en este cuadro se presentan son de acuerdo a la afección principal



Salud



Hospital General de México O.D.

## Cirugía General 307-A

### Principales Cirugías y Procedimientos No Quirúrgicos enero – septiembre 2005

Causa	Femenino	Masculino	Total
Colecistectomía	72	20	92
Reparación hernia inguinal	23	40	63
Tiroidectomías	50	5	55
Reparación de otras hernias	23	5	28
Biopsia de piel y tejido subcutáneo	11	15	26
Desbridamiento excisional de herida	19	5	24
Herniorrafia umbilical	8	13	21
Histerectomías	19	0	19
Laparotomía exploradora	8	9	17
Amputación por encima de la rodilla	10	0	10
Otros	78	18	96
<b>Total</b>	<b>321</b>	<b>130</b>	<b>451</b>

Nota: los diagnósticos que en este cuadro se presentan son de acuerdo a la afección principal

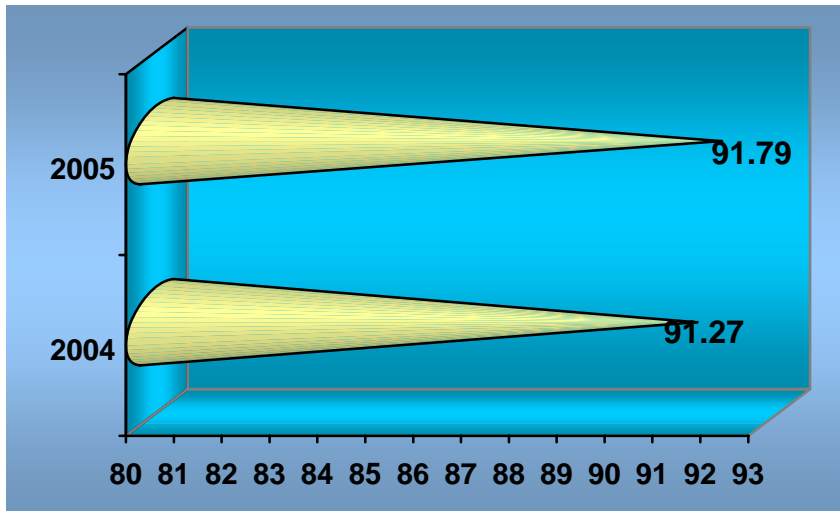


Salud

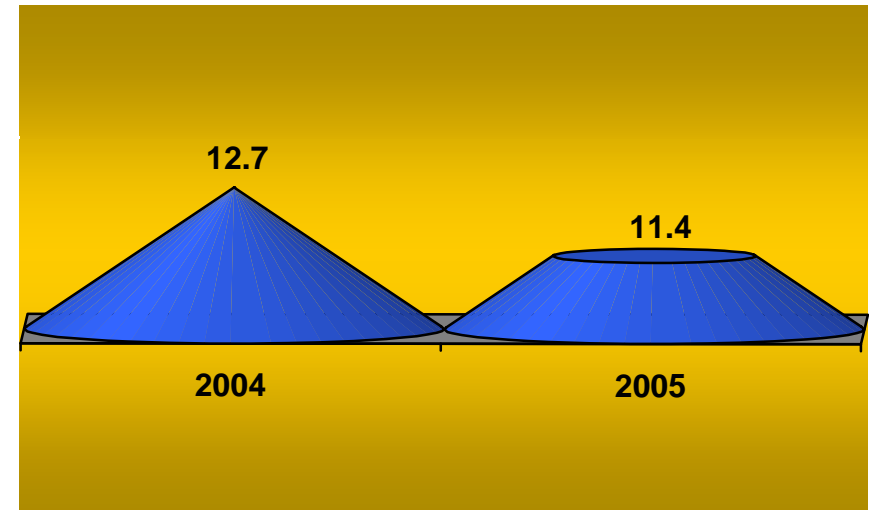
Hospital General de México O.D.



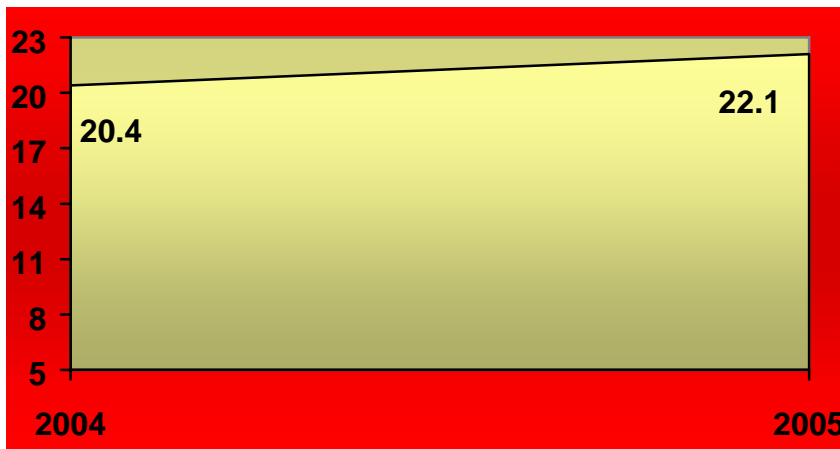
## CIRUGÍA GENERAL 307-A



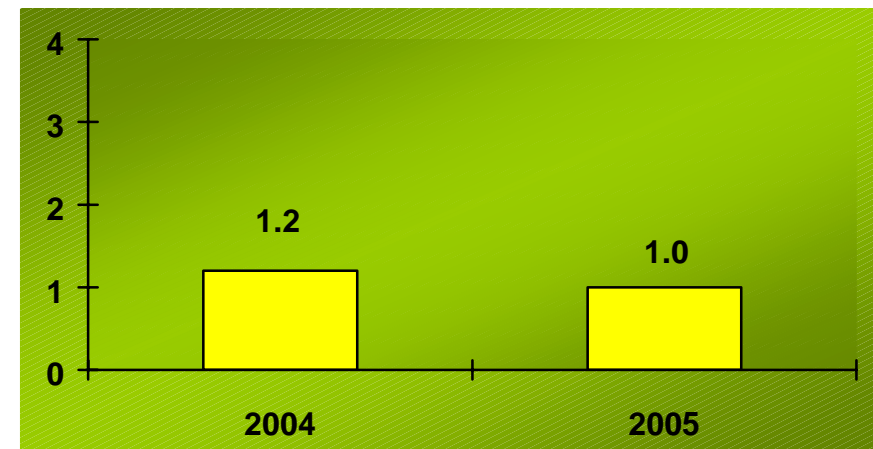
PORCENTAJE DE OCUPACIÓN



PROMEDIO DE DÍAS ESTANCIA



ÍNDICE DE ROTACIÓN



INTERVALO DE SUSTITUCIÓN



Salud



Hospital General de México O.D.

## Cirugía General 307-A

### Recursos Humanos

Categoría	Turno					Total
	Matutino	Vespertino	Nocturno	Completo	Sab, dom y fest	
<b>Rama médica</b>						
Medico especialista "A"	1	0	0	0	0	1
Medico especialista "B"	2	0	0	0	0	2
Medico especialista "C"	5	0	0	0	0	5
<b>Rama de enfermería</b>						
Jefe de enfermeras "C"	1	0	0	0	0	1
Enfermera general titulada "A"	7	1	4	0	0	12
Auxiliar de enfermería "A"	2	1	1	0	0	4
Enfermera general titulada "B"	0	1	0	0	0	1
Auxiliar de enfermería "B"	1	0	0	0	0	1
<b>Rama paramédica</b>						
Afanadora	3	2	0	0	1	6
<b>Rama afín administrativa</b>						
Apoyo administrativo en salud a-5	1	0	0	0	0	1
Apoyo administrativo en salud a-3	0	0	0	0	1	1
<b>Total</b>	<b>23</b>	<b>5</b>	<b>5</b>	<b>0</b>	<b>2</b>	<b>35</b>

Fuente: dirección de recursos humanos

### Equipo de Cómputo

Descripción del equipo	Procedencia (adquisición o donación)	Año de adquisición	Procesador	Velocidad en mhz	Cantidad
C.p.u.-lanix 486 dxz	Adquisición	01/01/99	80486	166	1
C.p.u.-hewlett packard vectra 500 series	Adquisición	01/01/99	80586/pentium	166	1
C.p.u. alaska paxson 4	Adquisición	30/10/03	Athion px 2000+	1.67	1
<b>Total</b>					<b>3</b>

Fuente : subdirección de sistemas administrativos





Salud



Hospital General de México O.D.

## Cirugía General 307-A

### Impresoras

Descripción del equipo	Modelo	Tipo	Cantidad
Impresora hp	Desk jet 500	Inyección	1
<b>Total</b>			<b>1</b>

Fuente : subdirección de sistemas administrativos

### Reguladores y Fuentes de Potencia Ininterrumpidas

Descripción del equipo	Marca	Modelo	Tipo	Potencia v.a.	Cantidad
Unidad de potencia ininterrumpida/regulador	Idet	1050		1000	1
Unidad de potencia ininterrumpida/regulador	Vica	Fupir 300		200	1
<b>Total</b>					<b>2</b>

Fuente : subdirección de sistemas administrativos



Salud

Hospital General de México O.D.



## Servicio de Medicina Interna

### Comparativo de Productividad enero – septiembre / 2004-2005

Actividad	2004				2005			
	Programado	Realizado	% de avance	Calificación	Programado	Realizado	% de avance	Calificación
Consultas de primera vez	1,468	1,505	102.52	V	1,420	1,469	103.45	V
Consultas subsecuentes	2,943	3,031	102.99	V	3,207	3,224	100.53	V
<b>Total</b>	<b>4,441</b>	<b>4,536</b>	<b>102.83</b>	<b>V</b>	<b>4,627</b>	<b>4,693</b>	<b>101.43</b>	<b>V</b>
Ingresos		2,255				2,467		
Egresos	2,316	2,426	104.75	V	2,332	2,649	113.59	V
Intervenciones quirúrgicas	198	582	293.94	V	399	836	209.52	v
Procedimientos no quirúrgicos		1,275				1,412		
Días paciente	24,972	24,449	97.91		24,787	23,788	95.97	A
Días cama	26,400	26,400	100.00	V	26,304	26,264	99.85	V
Porcentaje de ocupación	94.59	92.61	97.91		94.23	90.57	96.12	A



Salud



Hospital General de México O.D.

## Servicio de Medicina Interna

### 10 Principales Motivos de Consulta enero – septiembre 2005

Causa	No. de consultas	%
Diabetes mellitus	1,370	29.19
Hipertensión arterial	711	15.15
Cirrosis hepática	333	7.1
Enfermedad vascular cerebral	168	3.58
Hipotiroidismo	162	3.45
Insuficiencia renal crónica	147	3.13
Insuficiencia cardíaca	114	2.43
Enfermedad pulmonar obstructiva crónica	109	2.32
Gastritis y gastroenteritis	103	2.19
Obesidad	97	2.07
Otros	1,379	29.39
<b>Total</b>	<b>4,693</b>	<b>100%</b>

Nota: los diagnósticos que en este cuadro se presentan son de acuerdo a la afección principal

### 10 Diagnósticos de Egreso más frecuentes enero – septiembre 2005

Causa	Femenino	Masculino	Total
Insuficiencia renal	643	607	1,250
Diabetes mellitus	191	117	308
Cirrosis hepática	31	56	87
Enfermedad cerebrovascular	39	35	74
Insuficiencia hepática	28	44	72
Neoplasias	28	38	66
Neumonía	20	31	51
Insuficiencia cardíaca	31	18	49
Enfermedad pulmonar obstructiva crónica	27	21	48
Síndrome anémico	21	16	37
Otros	277	330	607
<b>Total</b>	<b>1,336</b>	<b>1,313</b>	<b>2,649</b>

Nota: los diagnósticos que en este cuadro se presentan son de acuerdo a la afección principal



Salud



Hospital General de México O.D.

## Servicio Medicina Interna

### Principales Causas de Defunción enero – septiembre 2005

Causa	Femenino	Masculino	Total
Diabetes mellitus	58	38	96
Cirrosis hepática	22	38	60
Neoplasias	13	19	32
Enfermedad vascular cerebral	11	9	20
Insuficiencia renal crónica	9	7	16
Neumonías	10	6	16
Enfermedad pulmonar obstructiva crónica	6	7	13
Cardiopatía isquemica	4	5	9
Insuficiencia hepática	4	5	9
Hipertensión arterial y cardiopatía hipertensiva	4	2	6
Otros	34	44	78
<b>Total</b>	<b>175</b>	<b>180</b>	<b>355</b>

Nota: los diagnósticos que en este cuadro se presentan son de acuerdo a la afección principal

### Principales Cirugías y Procedimientos No Quirúrgicos enero – septiembre 2005

Causa	Femenino	Masculino	Total
Creación de fístula cutáneo peritoneal y diálisis peritoneal	684	607	1,291
Irrigación de la herida	241	371	612
Cateterismo venoso para diálisis y hemodiálisis	86	73	159
Drenaje abdominal percutaneo	21	22	43
Punción de vena	14	10	24
Desbridamiento no excisional de herida	0	23	23
Toracocentesis	7	7	14
Intubación del tracto respiratorio	9	4	13
Punción espinal	5	4	9
Creación de derivación peritoneo-vascular (Shunt)	5	2	7
Otros	27	26	53
<b>Total</b>	<b>1,099</b>	<b>1,149</b>	<b>2,248</b>

Nota: los diagnósticos que en este cuadro se presentan son de acuerdo a la afección principal



Salud

Hospital General de México O.D.



## Medicina Interna 108-A

### Comparativo de Productividad enero – septiembre / 2004-2005

Actividad	2004				2005			
	Programado	Realizado	% de avance	Calificación	Programado	Realizado	% de avance	Calificación
Consultas de primera vez	510	464	90.98	A	478	508	106.28	V
Consultas subsecuentes	843	748	88.73	R	855	879	102.81	V
<b>Total</b>	<b>1,353</b>	<b>1,212</b>	<b>89.58</b>	<b>R</b>	<b>1,333</b>	<b>1,387</b>	<b>104.05</b>	<b>V</b>
Ingresos		876				991		
Egresos	820	878	107.07	V	840	1,016	120.95	V
Intervenciones quirúrgicas	84	286	340.48	V	180	432	240.00	V
Procedimientos no quirúrgicos		271				231		
Días paciente	9,401	9,197	97.83	V	9,417	8,947	95.01	A
Días cama	9,900	9,900	100.00	V	9,864	9,835	99.71	V
Porcentaje de ocupación	94.96	92.90	97.83	V	95.47	90.97	95.29	A



Salud



Hospital General de México O.D.

## Medicina Interna 108-A

### 10 Diagnósticos de Egreso más frecuentes enero – septiembre 2005

Causa	Femenino	Masculino	Total
Insuficiencia renal crónica	269	222	491
Diabetes mellitus	82	54	136
Cirrosis hepática	24	38	62
Enfermedad pulmonar obstructiva crónica	17	16	33
Neoplasias	10	16	26
Enfermedad vascular cerebral	14	8	22
Neumonía	6	10	16
Cardiopatía isquémica	6	8	14
Síndrome anémico	9	5	14
Hemorragia gastrointestinal	2	11	13
Otros	87	102	189
<b>Total</b>	<b>526</b>	<b>490</b>	<b>1,016</b>

Nota: los diagnósticos que en este cuadro se presentan son de acuerdo a la afección principal

### 10 Principales Causas de Defunción enero – septiembre 2005

Causa	Femenino	Masculino	Total
Diabetes mellitus	17	15	32
Cirrosis hepática	12	19	31
Neoplasias	5	7	12
Enfermedad vascular cerebral	5	4	9
Insuficiencia renal crónica	5	3	8
Neumonía	4	2	6
Enfermedad pulmonar obstructiva crónica	3	3	6
Insuficiencia hepática	3	1	4
Trastornos mentales por uso de alcohol	0	3	3
Cardiopatía isquémica	1	2	3
Otros	14	14	28
<b>Total</b>	<b>69</b>	<b>73</b>	<b>142</b>

Nota: los diagnósticos que en este cuadro se presentan son de acuerdo a la afección principal



Salud



Hospital General de México O.D.

## Medicina Interna 108-A

### Principales Cirugías y Procedimientos No Quirúrgicos enero – septiembre 2005

Causa	Femenino	Masculino	Total
Creación fístula cutáneo peritoneal y diálisis peritoneal	298	234	532
Hemodiálisis y cateterismo venoso para diálisis renal	35	18	53
Irrigación de herida	4	43	47
Punción de vena	5	6	11
Drenaje abdominal percutaneo	4	3	7
Biopsia cerrada de hígado y otros procedimientos diagnósticos	3	2	5
Toracocentesis	3	1	4
Punción espinal	1	2	3
Angiocardiografía izquierda	1	0	1
<b>Total</b>	<b>354</b>	<b>309</b>	<b>663</b>

Nota: los diagnósticos que en este cuadro se presentan son de acuerdo a la afección principal

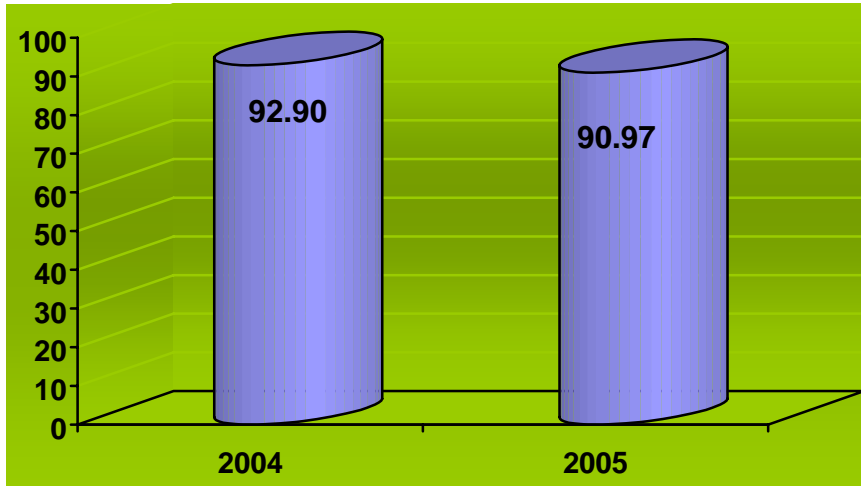


Salud

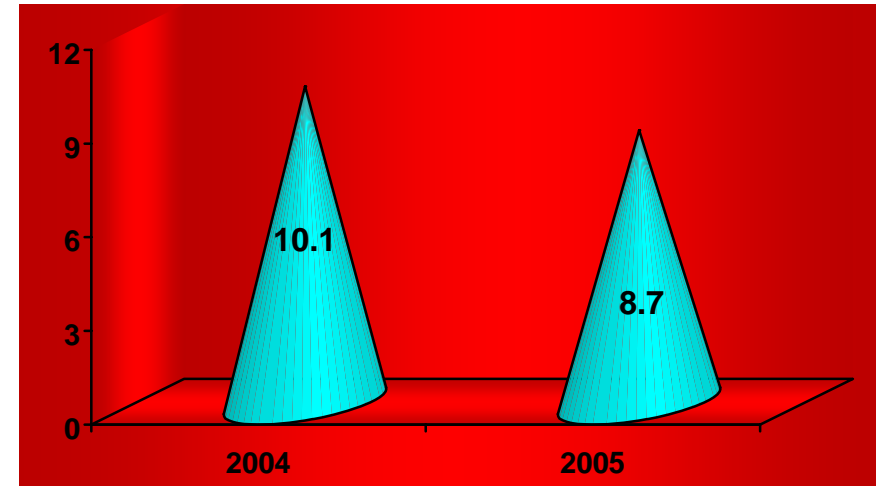


Hospital General de México O.D.

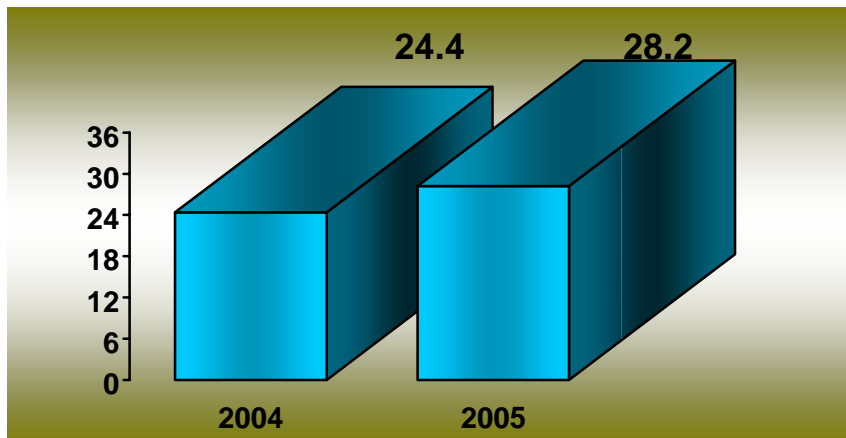
### MEDICINA INTERNA 108-A



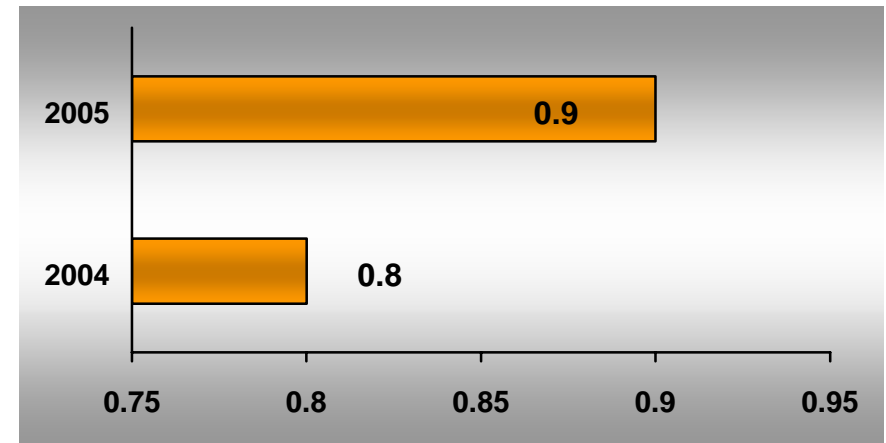
PORCENTAJE DE OCUPACIÓN



PROMEDIO DE DÍAS ESTANCIA



ÍNDICE DE ROTACIÓN



INTERVALO DE SUSTITUCIÓN





Salud



Hospital General de México O.D.

## Medicina Interna 108-A

### Recursos Humanos

Categoría	Turno					Total
	Matutino	Vespertino	Nocturno	Completo	Sab, dom y fest	
<b>Rama médica</b>						
Jefe de servicio	2	0	0	0	0	2
Medico especialista "A"	2	0	0	0	0	2
Medico especialista "B"	1	0	0	0	0	1
Medico especialista "C"	3	0	0	0	0	3
<b>Rama de enfermería</b>						
Jefe de enfermeras "C"	1	0	0	0	0	1
Enfermera especialista "A"	0	0	1	0	0	1
Enfermera general titulada "A"	2	0	7	0	0	9
Auxiliar de enfermería "A"	5	4	1	0	0	10
Enfermera general titulada "B"	1	0	0	0	0	1
Auxiliar de enfermería "B"	2	0	0	0	0	2
<b>Rama paramédica</b>						
Cocinero en hospital	1	0	0	0	0	1
Afanadora	4	2	1	0	2	9
Camillero	2	0	1	0	0	3
<b>Rama afín administrativa</b>						
Soporte administrativo "C"	1	0	0	0	0	1
Apoyo administrativo en salud a-7	1	1	0	0	0	2
Apoyo administrativo en salud a-4	3	1	0	0	0	4
Apoyo administrativo en salud a-3	1	0	0	0	0	1
Apoyo administrativo en salud a-2	1	0	0	0	0	1
<b>Total</b>	<b>33</b>	<b>8</b>	<b>11</b>	<b>0</b>	<b>2</b>	<b>54</b>

Fuente: dirección de recursos humanos



Salud



Hospital General de México O.D.

## Medicina Interna 108-A

### Equipo de Cómputo

Descripción del equipo	Procedencia (adquisición o donación)	Año de adquisición	Procesador	Velocidad en mhz	Cantidad
C.p.u. hewlett packard vectra ve	Adquisición	17/06/99	Pentium ii	400	1
C.p.u. compaq deskpro 4/33i	Adquisición	01/01/90	80486	33	1
C.p.u. hp vectra ve	Adquisición	01/01/99	Pentium ii	233	1
C.p.u. printaform 9386-33	Adquisición	01/01/90	80586/pentium	200	1
C.p.u. alaska paxson 4	Adquisición	14/10/03	Athion px 2000+	1.67	1
<b>Total</b>					<b>5</b>

Fuente : subdirección de sistemas administrativos

### Impresoras

Descripción del equipo	Modelo	Tipo	Cantidad
Impresora hp	Laser jet 5l	Laser	1
Impresora seikosha	Sp-2400	Matriz	1
<b>Total</b>			<b>2</b>

Fuente : subdirección de sistemas administrativos

### Reguladores y Fuentes de Potencia Ininterrumpidas

Descripción del equipo	Marca	Modelo	Tipo	Potencia v.a.	Cantidad
Regulador	Vica	Reviva ii		600	1
Unidad de potencia ininterrumpida/regulador	Tripp lite	Omni star 750 lan		600	1
<b>Total</b>					<b>2</b>

Fuente : subdirección de sistemas administrativos

### Equipo Médico

Descripción	Modelo	Marca	Año de adquisición	Procedencia (adquisición o donación)	No. de equipos
Ventilador de precisión	Mark 7	Bird products corporation	2000	Adquisición	2
<b>Total</b>					<b>2</b>

Fuente : departamento ingeniería biomédica



Salud



Hospital General de México O.D.

## Medicina Interna 110-A

### Comparativo de Productividad enero – septiembre / 2004-2005

Actividad	2004				2005			
	Programado	Realizado	% de avance	Calificación	Programado	Realizado	% de avance	Calificación
Consultas de primera vez	495	513	103.64	V	446	473	106.05	V
Consultas subsecuentes	975	1,006	103.18	V	1,047	1,053	100.57	V
<b>Total</b>	<b>1470</b>	<b>1,519</b>	<b>103.33</b>	<b>V</b>	<b>1,493</b>	<b>1,526</b>	<b>102.21</b>	<b>V</b>
Ingresos		590				668		
Egresos	745	714	95.84	A	722	725	100.42	V
Intervenciones quirúrgicas	26	53	203.85	V	39	81	207.69	V
Procedimientos no quirúrgicos		345				351		
Días paciente	6,181	6,060	98.04	V	6,060	5,965	98.43	V
Días cama	6,600	6,600	100.00	V	6,576	6,565	99.83	V
Porcentaje de ocupación	93.65	91.82	98.05	V	92.15	90.86	98.60	V



Salud



Hospital General de México O.D.

## Medicina Interna 110-A

### 10 Diagnósticos de Egreso más frecuentes enero – septiembre 2005

Causa	Femenino	Masculino	Total
Insuficiencia renal crónica	165	152	317
Diabetes mellitus	55	26	81
Insuficiencia hepática	14	21	35
Neoplasias	12	13	25
Insuficiencia cardíaca	17	7	24
Neumonía	9	8	17
Enfermedad vascular cerebral	8	9	17
Varices esofágicas hemorrágicas	4	10	14
Cirrosis hepática	5	8	13
Síndrome anémico	5	6	11
Otros	96	75	171
<b>Total</b>	<b>390</b>	<b>335</b>	<b>725</b>

Nota: los diagnósticos que en este cuadro se presentan son de acuerdo a la afección principal

### 10 Principales Causas de Defunción enero – septiembre 2005

Causa	Femenino	Masculino	Total
Diabetes mellitus	21	14	35
Cirrosis hepática	7	16	23
Neoplasias	5	7	12
Cardiopatía isquémica	3	2	5
Insuficiencia renal crónica	2	3	5
Enfermedad vascular cerebral	2	1	3
Enfermedad pulmonar obstructiva crónica	2	1	3
Hipertensión y cardiopatía hipertensiva	2	1	3
Hepatitis alcohólica	2	1	3
Neumonía	1	1	2
Otros	7	2	9
<b>Total</b>	<b>54</b>	<b>49</b>	<b>103</b>

Nota: los diagnósticos que en este cuadro se presentan son de acuerdo a la afección principal



Salud



Hospital General de México O.D.

## Medicina Interna 110-A

### Principales Cirugías y Procedimientos No Quirúrgicos enero – septiembre 2005

Causa	Femenino	Masculino	Total
Creación de fístula cutáneo peritoneal y diálisis peritoneal	179	152	331
Cateterismo venoso para diálisis renal y hemodiálisis	15	18	33
Drenaje abdominal percutaneo	8	14	22
Punción de vena	7	4	11
Creación de derivación peritoneo-vascular (Shunt)	5	2	7
Toracocentesis	3	2	5
Biopsia de tejido blando	1	2	3
Punción espinal	3	0	3
Procedimiento diagnostico sobre médula espinal	3	0	3
Gastrostomía	2	0	2
Otros	7	5	12
<b>Total</b>	<b>233</b>	<b>199</b>	<b>432</b>

Nota: los diagnósticos que en este cuadro se presentan son de acuerdo a la afección principal

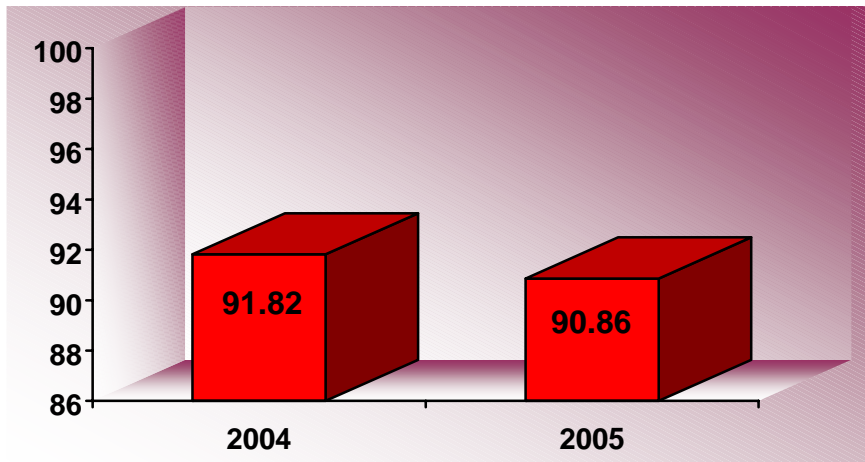


Salud


Hospital General de México O.D.



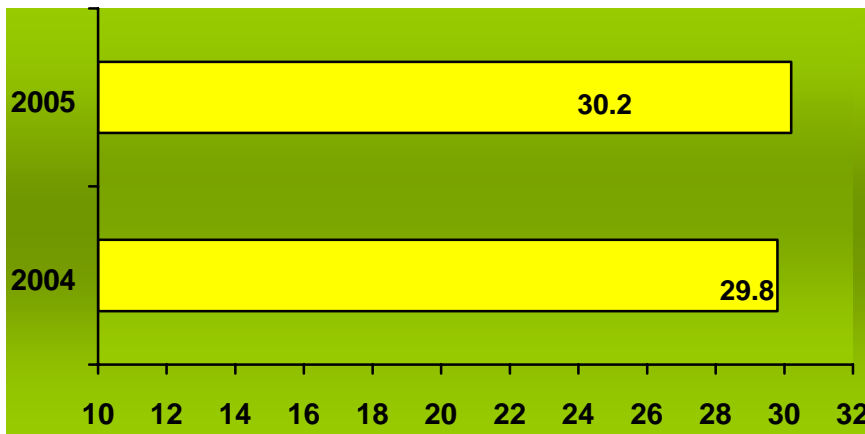
## MEDICINA INTERNA 110-A



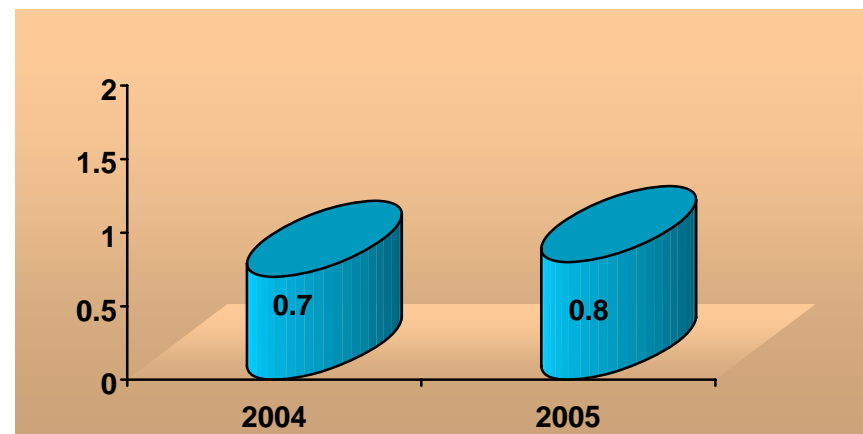
PORCENTAJE DE OCUPACIÓN



PROMEDIO DE DÍAS ESTANCIA



ÍNDICE DE ROTACIÓN



INTERVALO DE SUSTITUCIÓN



Salud



Hospital General de México O.D.

## Medicina Interna 110-A

### Recursos Humanos

Categoría	Turno					Total
	Matutino	Vespertino	Nocturno	Completo	Sab, dom y fest	
<b>Mandos medios y superiores</b>						
Subdirector de área	0	0	0	1	0	1
<b>Rama médica</b>						
Jefe de servicio	1	0	0	0	0	1
Medico especialista "A"	2	1	0	0	0	3
Medico especialista "B"	3	0	0	0	0	3
Medico especialista "C"	1	0	0	0	0	1
<b>Rama de enfermería</b>						
Jefe de enfermeras "C"	1	0	0	0	0	1
Enfermera jefe de servicio	1	0	0	0	0	1
Enfermera general titulada "A"	0	1	2	0	1	4
Auxiliar de enfermería "A"	6	5	5	0	0	16
Enfermera general titulada "B"	1	0	2	0	0	3
<b>Rama paramédica</b>						
Cocinero en hospital	0	0	0	0	1	1
Afanadora	6	1	0	0	3	10
Camillero	0	0	0	0	2	2
<b>Rama afín administrativa</b>						
Apoyo administrativo en salud a-6	1	0	0	0	0	1
Apoyo administrativo en salud a-4	1	0	0	0	0	1
<b>Total</b>	<b>24</b>	<b>8</b>	<b>9</b>	<b>1</b>	<b>7</b>	<b>49</b>

Fuente: dirección de recursos humanos



## Medicina Interna 110-A

### Equipo de Cómputo

Descripción del equipo	Procedencia (adquisición o donación)	Año de adquisición	Procesador	Velocidad en mhz	Cantidad
C.p.u. lufac pentium mmx	Adquisición	02/02/99	Pentium mmx	166	1
C.p.u. dell 433/i	Adquisición	02/02/99	80486	33	1
C.p.u. acer veriton vt 5500	Adquisición	30/11/02	Pentium iv	1.8	1
C.p.u. alaska paxson 4	Adquisición	14/10/03	Athion px 2000+	1.67	1
<b>Total</b>					<b>4</b>

Fuente : subdirección de sistemas administrativos

### Impresoras

Descripción del equipo	Modelo	Tipo	Cantidad
Impresora hp	Desk jet 520	Inyección	1
<b>Total</b>			<b>1</b>

Fuente : subdirección de sistemas administrativos

### Reguladores y Fuentes de Potencia Ininterrumpidas

Descripción del equipo	Marca	Modelo	Tipo	Potencia v.a.	Cantidad
Unidad de potencia ininterrumpida/regulador	Tripp lite	60610 s/s		600	1
Unidad de potencia ininterrumpida/regulador	Best power	Fortress		750	1
No break	Tripp lite	Omnismart 700	No-break	700	1
<b>Total</b>					<b>3</b>

Fuente : subdirección de sistemas administrativos





Salud

Hospital General de México O.D.



## Medicina Interna 308-A

### Comparativo de Productividad enero – septiembre / 2004-2005

Actividad	2004				2005			
	Programado	Realizado	% de avance	Calificación	Programado	Realizado	% de avance	Calificación
Consultas de primera vez	463	528	114.04	V	496	488	98.39	V
Consultas subsecuentes	1,125	1,277	113.51	V	1,305	1,292	99.00	V
<b>Total</b>	<b>1,588</b>	<b>1,805</b>	<b>113.66</b>	<b>V</b>	<b>1,801</b>	<b>1,780</b>	<b>98.83</b>	<b>V</b>
Ingresos		789				808		
Egresos	751	834	111.05	V	770	908	117.92	V
Intervenciones quirúrgicas	88	243	276.14	V	180	323	179.44	V
Procedimientos no quirúrgicos		659				830		
Días paciente	9,390	9,192	97.89	V	9,310	8,876	95.34	A
Días cama	9,900	9,900	100.00	V	9,864	9,864	100.00	V
Porcentaje de ocupación	94.85	92.85	97.89	V	94.38	89.98	95.34	A



Salud



Hospital General de México O.D.

## Medicina Interna 308-A

### 10 Diagnósticos de Egreso más frecuentes enero – septiembre 2005

Causa	Femenino	Masculino	Total
Insuficiencia renal crónica	208	233	441
Diabetes mellitus	54	37	91
Enfermedad vascular cerebral	17	16	33
Insuficiencia hepática	7	17	24
Insuficiencia cardiaca	10	10	20
Neumonía	5	13	18
Estado de choque	8	9	17
Neoplasias	6	9	15
Cirrosis hepática	2	10	12
Hipertensión y cardiopatía hipertensiva	9	3	12
Otros	94	131	225
<b>Total</b>	<b>420</b>	<b>488</b>	<b>908</b>

Nota: los diagnósticos que en este cuadro se presentan son de acuerdo a la afección principal

### 10 Principales Causas de Defunción enero – septiembre 2005

Causa	Femenino	Masculino	Total
Diabetes mellitus	20	9	29
Cirrosis hepática	6	8	14
Enfermedad vascular cerebral	4	4	8
Neoplasias	3	5	8
Neumonías	5	3	8
Enfermedad pulmonar obstructiva crónica	1	3	4
Insuficiencia hepática	1	3	4
Insuficiencia renal crónica	2	1	3
Síndrome nefrítico crónico	2	1	3
Gastritis y ulcera gástrica y duodenal	0	3	3
Otros	8	18	26
<b>Total</b>	<b>52</b>	<b>58</b>	<b>110</b>

Nota: los diagnósticos que en este cuadro se presentan son de acuerdo a la afección principal



Salud



Hospital General de México O.D.

## Medicina Interna 308-A

### Principales Cirugías y Procedimientos No Quirúrgicos enero – septiembre 2005

Causa	Femenino	Masculino	Total
Irrigación de herida	237	328	565
Creación fístula cutáneo peritoneal y diálisis peritoneal	207	219	426
Cateterismo venoso para diálisis y hemodiálisis	37	38	75
Desbridamiento no excisional de herida	0	23	23
Drenaje abdominal percutáneo	9	5	14
Intubación de tracto respiratorio y endotraqueal	9	4	13
Biopsia de piel y tejido subcutáneo	2	3	5
Toracocentesis	1	4	5
Broncoscopia	0	3	3
Punción espinal	1	2	3
Otros	9	12	21
<b>Total</b>	<b>512</b>	<b>641</b>	<b>1,153</b>

Nota: los diagnósticos que en este cuadro se presentan son de acuerdo a la afección principal

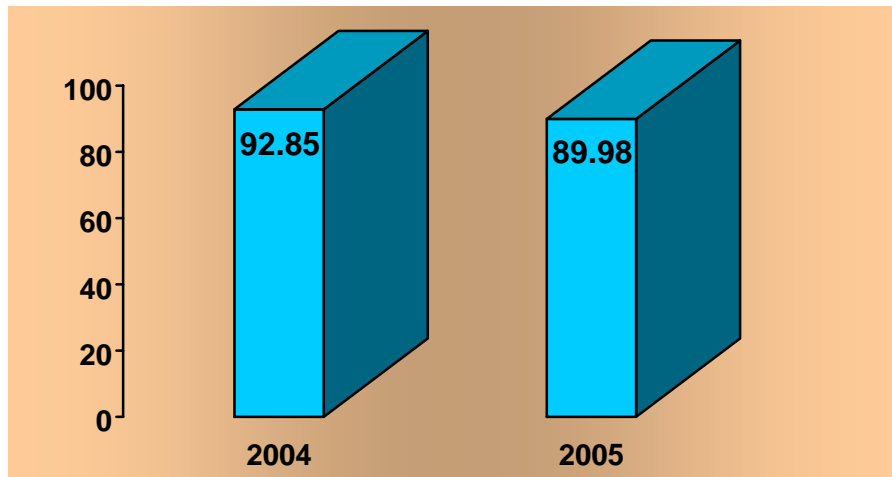


Salud

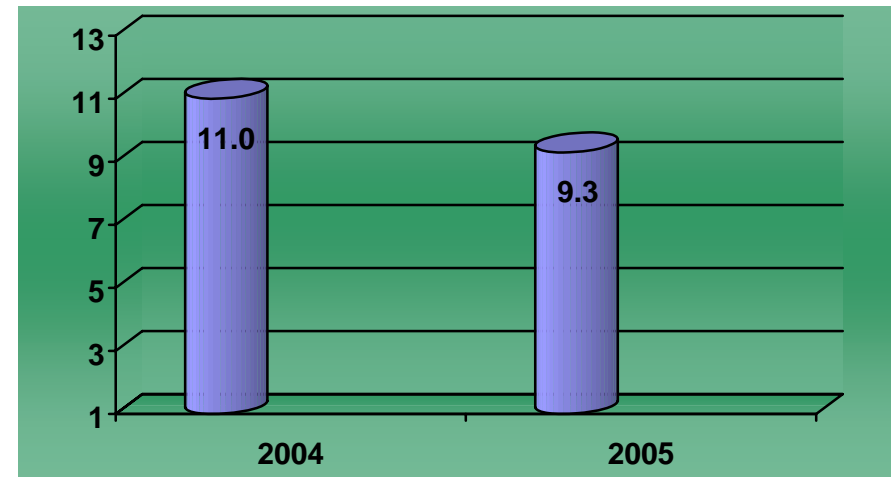
Hospital General de México O.D.



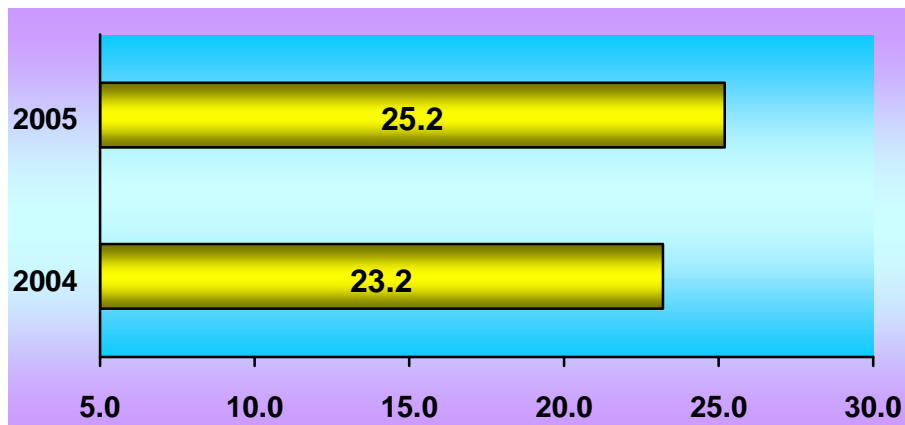
### MEDICINA INTERNA 308-A



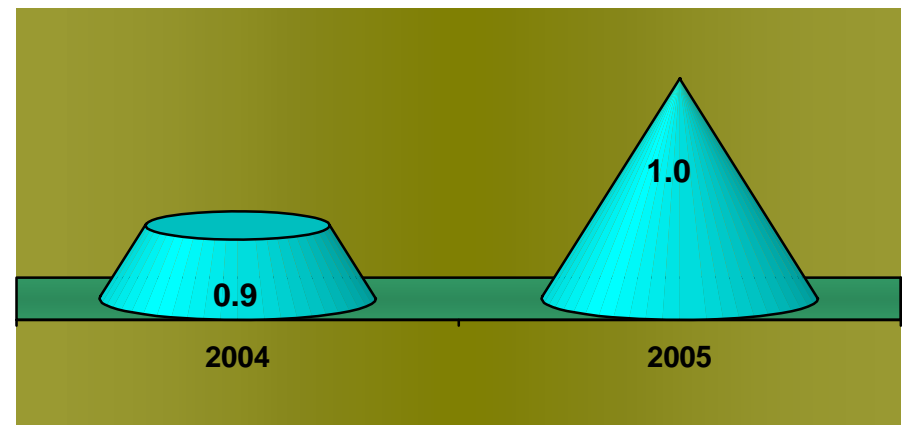
PORCENTAJE DE OCUPACIÓN\_



PROMEDIO DE DÍAS ESTANCIA



ÍNDICE DE ROTACIÓN



INTERVALO DE SUSTITUCIÓN



Salud



Hospital General de México O.D.

## Medicina Interna 308-A

### Recursos Humanos

Categoría	Turno				Sab, dom y fest	Total
	Matutino	Vespertino	Nocturno	Completo		
<b>Rama médica</b>						
Jefe de servicio	3	0	0	0	0	3
Medico especialista "A"	4	0	0	0	0	4
Medico general "B"	1	0	0	0	0	1
Medico general "C"	0	1	0	0	0	1
Medico especialista "B"	1	0	0	0	0	1
Medico especialista "C"	3	0	0	0	0	3
<b>Rama de enfermería</b>						
Jefe de enfermeras "C"	1	0	0	0	0	1
Enfermera general titulada "A"	3	3	3	0	0	9
Auxiliar de enfermería "A"	6	2	3	0	0	11
Enfermera general titulada "B"	0	0	2	0	0	2
Auxiliar de enfermería "B"	0	0	1	0	0	1
<b>Rama paramédica</b>						
Afanadora	5	3	2	0	3	13
Camillero	1	0	1	0	0	2
<b>Rama afín administrativa</b>						
Soporte administrativo "C"	0	0	0	1	0	1
Apoyo administrativo en salud a-6	1	0	0	0	0	1
Apoyo administrativo en salud a-5	1	0	0	0	0	1
Apoyo administrativo en salud a-4	1	1	0	0	0	2
Apoyo administrativo en salud a-3	0	1	0	0	1	2
<b>Total</b>	<b>31</b>	<b>11</b>	<b>12</b>	<b>1</b>	<b>4</b>	<b>59</b>

Fuente: dirección de recursos humanos



Salud



Hospital General de México O.D.

## Medicina Interna 308-A

### Equipo de Cómputo

Descripción del equipo	Procedencia (adquisición o donación)	Año de adquisición	Procesador	Velocidad en mhz	Cantidad
C.p.u. acer acermate 433 s	Adquisición	01/01/99	80486	33	1
C.p.u. hp vectra xa	Adquisición	01/01/99	80586/pentium	66	1
C.p.u. hewlett packard vectra 500 series	Adquisición	01/01/90	80586/pentium	166	1
C.p.u. alaska paxson 4	Adquisición	30/10/03	Athion px 2000+	1.67	1
Laptop acer	Recursos ext.	30/06/04	Pentium 4	2.6 ghz.	1
<b>Total</b>					<b>5</b>

Fuente : subdirección de sistemas administrativos

### Impresoras

Descripción del equipo	Modelo	Tipo	Cantidad
Impresora hp	Desk jet 670 c	Inyección	1
Impresora kyocera	Fs-1200	Laser	1
Impresora star	Nx 1001	Matriz	1
<b>Total</b>			<b>3</b>

Fuente : subdirección de sistemas administrativos



Salud



Hospital General de México O.D.

### Dirección de Enseñanza 201

### Alumnos de Pregrado de Medicina, por Grado y Escuela enero – septiembre 2005

Escuela	Pregrado										Total	
	2° año		3° año		4° año		5° año		6° año			
	G.	A.	G.	A.	G.	A.	G.	A.	G.	A.	G.	A.
Facultad de medicina, UNAM	0	0	6	136	7	156	1	69	0	0	14	36
Escuela superior de medicina, IPN	0	0	7	160	11	214	18	198	1	14	37	616
Universidad ANAHUAC	0	0	3	40	2	26	0	0	0	0	5	66
Universidad LA SALLE	1	15	2	27	2	14	0	0	0	0	5	56
Universidad PANAMERICANA	0	0	0	0	1	36	0	0	0	0	1	36
<b>Total</b>	<b>1</b>	<b>15</b>	<b>18</b>	<b>363</b>	<b>23</b>	<b>446</b>	<b>19</b>	<b>267</b>	<b>1</b>	<b>44</b>	<b>62</b>	<b>1,135</b>

### Alumnos de Postgrado de Medicina enero – septiembre 2005

Descripción	Número
Especialidades	36
Residentes del programa sede subsede	30
Residentes extranjeros	28
Residentes nacionales	394
Total de residentes	452
Residentes que terminaron con diploma	119
Becas otorgadas	15

### Residentes de otros Hospitales que rotaron por el Hospital General de México

Nacionales	Extranjeros
83	3



Salud



Hospital General de México O.D.

**Dirección de Enseñanza (enero - septiembre /2005)**

**Diplomados Impartidos en la Institución enero – septiembre 2005**

<b>Diplomados</b>	<b>Alumnos</b>
Adiestramiento colposcópico en lesiones de tracto genital	7
Imagenología mamaria e intervencionismo	1
Citotecnología cervico vaginal	0
Clínica de displasias	24
Radióloga intervencionista	2
Electrofisiología clínica	0
Enfermedades del colon y recto	0
Ginecología oncológica	5
Endoscopia torácica	0
Tumores de cabeza y cuello	2
Modulo de columna	1
Ultrasonido avanzado para posgrado	1
Glaucoma	1
Microcirugía reconstructiva experimental	2
Módulo de rodilla y artroscopia	2
Retina	1
Dermatología pediátrica	4
Electrofisiología intervencionista	1
Estrabismo y oftalmología pediátrica	0
Histología (técnico)	0
<b>Total</b>	<b>54</b>





*Salud*

Hospital General de México O.D.



---

---

**Dirección de Enseñanza 201**

---

---

**Capacitación para el Desarrollo y Desempeño enero – septiembre 2005**

---

---

<b>Descripción</b>	<b>Número</b>
Trabajadores	1,703
Profesores	561
Horas impartidas	2,024

---

---

**Educación Continua enero - septiembre -2005**

---

---

<b>Descripción</b>	<b>Número</b>
Cursos impartidos	63
Alumnos	4,403
Profesores	702
Horas	1,687

---

---



Salud



Hospital General de México O.D.

### Dirección de Enseñanza 201

### Alumnos de Enfermería y Cursos Impartidos enero – septiembre 2005

Descripción	Ciclo			Total
	Posgrado 2005	Postecnico 2005	Nivel técnico 2000/2005	
Cursos		5		
Duración		1 año		
Alumnos que iniciaron		115		
Bajas		20		
Egresaron (que continúan)		95		
Profesores		190		
Tipo		4 escolarizado		
		1 sistematizado		

### Educación para la Salud enero – septiembre 2005

Descripción	Número
Cursos (platicas)	6,781
Asistentes	132,979
Horas	2,371

### Apoyo para la Enseñanza enero – septiembre 2005

#### Usuarios de la bibliohemeroteca (consultas)

Internos	Externos	Libros	Publicaciones	Videos	Med-line	Red inter	Fotocopias
32,663	14,616	5,376	6,713	9	0	2,704	226,006
<b>Biblioteca virtual</b>							



Salud



Hospital General de México O.D.

## Dirección de Enseñanza 201

### Recursos Humanos

Categoría	Turno					Total
	Matutino	Vespertino	Nocturno	Completo	Sab, dom y fest	
<b>Mandos medios y superiores</b>						
Director de área	0	0	0	1	0	1
<b>Rama médica</b>						
Subdirector medico "F" en hospital	2	0	0	0	0	2
Medico especialista "A"	1	1	0	0	0	2
Medico especialista "C"	1	0	0	0	0	1
<b>Rama de enfermería</b>						
Enfermera jefe de servicio	1	0	0	0	0	1
<b>Rama paramédica</b>						
Técnico radiólogo o en radioterapia	1	0	0	0	0	1
Afanadora	7	0	4	0	2	13
Camillero	2	0	0	0	0	2
<b>Rama afín administrativa</b>						
Apoyo administrativo en salud a-7	9	0	0	0	0	9
Apoyo administrativo en salud a-6	8	0	0	0	0	8
Apoyo administrativo en salud a-5	4	0	0	0	1	5
Apoyo administrativo en salud a-4	3	0	0	0	0	3
Apoyo administrativo en salud a-3	3	0	0	0	1	4
Apoyo administrativo en salud a-2	2	1	0	0	0	3
<b>Total</b>	<b>44</b>	<b>2</b>	<b>4</b>	<b>1</b>	<b>4</b>	<b>55</b>

Fuente: dirección de recursos humanos



Salud



Hospital General de México O.D.

## Dirección de Enseñanza 201

### Equipo de Cómputo

Descripción del equipo	Procedencia (adquisición o donación)	Año de adquisición	Procesador	Velocidad en mhz	Cantidad
C.p.u. lanix pentium	Adquisición	02/02/99	80586/pentium	100	1
C.p.u compaq deskpro en	Adquisición	02/02/99	Pentium III	733	3
C.p.u hewlett packard vectra ve	Adquisición	02/02/99	Pentium II	400	2
C.p.u hewlett packard brioba 600	Adquisición	02/02/99	80586/pentium	266	1
C.p.u genérica s/m	Adquisición	02/02/99	Pentium III	33	1
C.p.u acer acer power 4000	Adquisición	02/02/99	Pentium II	400	1
C.p.u acer veriton vt 5500	Adquisición	18/11/02	Pentium IV	1.8	5
C.p.u acer mt 6605	Adquisición	01/01/99	80486	133	1
C.p.u. alaska paxon 4	Recursos ext	12/03/04	Athion xp 2000+	1.67	1
C.p.u genérica	Recursos ext.	27/09/04	Athlon xp	2000+	1
C.p.u genérico Intel GVSR	Donación.	04/02/05	Pentium IV	2.8	1
<b>Total</b>					<b>18</b>

Fuente : subdirección de sistema administrativos



Salud



Hospital General de México O.D.

## Dirección de Enseñanza 201

### Impresoras

Descripción del equipo	Modelo	Tipo	Cantidad
Impresora canon	Bj 2000	Inyección	1
Impresora hp	930 c	Inyección	1
Impresora hp	Desk jet	Inyección	1
Impresora hp	Desk jet 600	Inyección	2
Impresora hp	Láser jet iii	Láser	1
Impresora hp	Láser jet 4l	Láser	1
Impresora hp	Láser jet 2000	Láser	1
Impresora hewlett packard	Láser jet 6l	Láser	1
Impresora hewlett packard	Láser jet 4100tn	Láser	1
Impresora brother	Mfc-4800	Multifuncional	1
Impresora Epson	Stylus color 1520	Inyección	1
<b>Total</b>			<b>12</b>

Fuente : subdirección de sistema administrativos

### Reguladores y Fuentes de Potencia Ininterrumpidas

Descripción del equipo	Marca	Modelo	Tipo	Potencia v.a.	Cantidad
Unidad de potencia ininterrumpida/regulador	Vica	Light ii		500	1
Unidad de potencia ininterrumpida/regulador	Vica	Light ii		1200	1
Unidad de potencia ininterrumpida/regulador	Compleat	Pc 900		900	1
Unidad de potencia ininterrumpida/regulador	Best power	Fortress		750	1
Unidad de potencia ininterrumpida/regulador	Tripp-lite	Bc pro 850		850	1
Unidad de potencia ininterrumpida/regulador	Vica	Fupir 400		600	1
Unidad de potencia ininterrumpida/regulador	Best power	Fortress		750	4
Unidad de potencia ininterrumpida/regulador	Sola basic	Dn-21 122		1200 va	2
<b>Total</b>					<b>12</b>

Fuente : subdirección de sistema administrativos



Salud



Hospital General de México O.D.

### Dirección de Enseñanza 201

#### Departamento de Educación Médica Continua – (Recursos Humanos)

Categoría	Turno					Total
	Matutino	Vespertino	Nocturno	Completo	Sab, dom y fest	
<b>Rama afín administrativa</b>						
Jefe de departamento en área médica	1	0	0	0	0	1
<b>Total</b>	<b>1</b>	<b>0</b>	<b>0</b>	<b>0</b>	<b>0</b>	<b>1</b>

#### Departamento de Información Documental – (Recursos Humanos)

Categoría	Turno					Total
	Matutino	Vespertino	Nocturno	Completo	Sab, dom y fest	
<b>Rama médica</b>						
Medico general "A"	1	0	0	0	0	1
<b>Rama paramédica</b>						
Químico "A"	0	1	0	0	0	1
Técnico en estadística en área medica	2	0	0	0	0	2
Inhaloterapeuta	1	0	0	0	0	1
Afanadora	1	0	0	0	0	1
<b>Rama afín administrativa</b>						
Apoyo administrativo en salud a-7	2	0	0	0	0	2
Apoyo administrativo en salud a-6	2	3	0	0	0	5
Apoyo administrativo en salud a-5	1	2	0	0	0	3
Apoyo administrativo en salud a-4	0	1	0	0	0	1
Apoyo administrativo en salud a-3	5	0	0	0	0	5
Apoyo administrativo en salud a-2	0	1	0	0	0	1
<b>Total</b>	<b>15</b>	<b>8</b>	<b>0</b>	<b>0</b>	<b>0</b>	<b>23</b>

Fuente: dirección de recursos humanos



# Salud



## Hospital General de México O.D.

### Dirección de Enseñanza 201

### Departamento de Información Documental 201 (Equipo de Cómputo)

Descripción del equipo	Procedencia (adquisición o donación)	Año de adquisición	Procesador	Velocidad en mhz	Cantidad
C.p.u. compaq deskpro 4/33i	Adquisición	01/01/99	80486	33	7
C.p.u. hewlett packard vectra ve	Adquisición	01/01/99	Pentium ii	400	30
C.p.u. caja blanca aurum	Adquisición	01/01/99	Pentium ii	400	6
C.p.u. caja blanca aurum	Adquisición	23/12/99	Pentium ii	400	1
C.p.u. compaq presario	Adquisición	01/01/99	80586/pentium	100	1
C.p.u. portatil hewlett packard	Recursos ext.	12/08/05	Pentium M 740	1.73	1
<b>Total</b>					<b>46</b>

Fuente : subdirección de sistema administrativos

### Impresoras

Descripción del equipo	Modelo	Tipo	Cantidad
Impresora hp	Láser jet 5	Láser	1
Impresora hp	Láser jet 4	Láser	5
Impresora hp	Láser jet 4l	Láser	1
Impresora hp	Láser jet 2100	Láser	2
Impresora epson	Actino printer 5000	Matriz	3
Impresora star	Xt 100	Matriz	1
<b>Total</b>			<b>13</b>

Fuente : subdirección de sistema administrativos

### Reguladores y Fuentes de Potencia Ininterrumpidas

Descripción del equipo	Marca	Modelo	Tipo	Potencia v.a.	Cantidad
Regulador	Tecnovisa	S/m		1000	1
Unidad de potencia ininterrumpida/regulador	Sola basic	Sr 1000		1000	1
Unidad de potencia ininterrumpida/regulador	Sola basic	Micro sr 1000		200	1
Unidad de potencia ininterrumpida/regulador	Sola basic	Micro sr 1000		600	5
Unidad de potencia ininterrumpida/regulador	Sola basic	Micro sr 1000		1000	2
Unidad de potencia ininterrumpida/regulador	Tripp lite	Omni		500	1
Unidad de potencia ininterrumpida/regulador	Tripp lite	Omni 450		500	1
Unidad de potencia ininterrumpida/regulador	Tripp lite	Ovni 450		200	1
Unidad de potencia ininterrumpida/regulador	Tripp lite	Omni 450		600	2
<b>Total</b>					<b>15</b>

Fuente : subdirección de sistema administrativos



Salud



Hospital General de México O.D.

## Dirección de Enseñanza 201

### Recursos Humanos

#### Departamento de Pregrado

Categoría	Turno					Total
	Matutino	Vespertino	Nocturno	Completo	Sab, dom y fest	
<b>Rama afín administrativa</b>						
Jefe de departamento en área médica "A"	1	0	0	0	0	1
<b>Internos de pregrado</b>						
Interno de pregrado	0	0	0	90	0	90
<b>Total</b>	<b>1</b>	<b>0</b>	<b>0</b>	<b>90</b>	<b>0</b>	<b>91</b>

#### Departamento de Postgrado

Categoría	Turno					Total
	Matutino	Vespertino	Nocturno	Completo	Sab, dom y fest	
<b>Rama afín administrativa</b>						
Jefe de departamento en área médica "A"	1	0	0	0	0	1
<b>Rama de residentes médicos</b>						
Medico residente de 1er grado	0	0	0	93	0	93
Medico residente 2° grado	2	0	0	94	0	96
Medico residente 3° grado	77	0	0	19	0	96
Medico residente 4° grado	50	0	0	17	0	67
Medico residente 5° grado	27	0	0	12	0	39
<b>Total</b>	<b>157</b>	<b>0</b>	<b>0</b>	<b>235</b>	<b>0</b>	<b>392</b>

Fuente: dirección de recursos humanos





Salud

Hospital General de México O.D.



## Dirección de Investigación 204 (enero - septiembre 2005)

### Productos de la Investigación (Número de Publicaciones Distribuidas, por Grupo)

Clasificación según insalud	Número
Grupo I	42
Grupo II	6
Grupo III	25
Grupo IV	3
Grupo V	0
<b>Total</b>	<b>76</b>

### Productos de la Investigación (Número de Publicaciones distribuidas en Proporción)

Niveles	Porcentaje
Proporción I Y II	63%
Proporción III, IV, y V	37%

### Número de Investigadores, por Tipo enero – septiembre 2005

Categorías	Con nombramiento	Sin nombramiento	Total
Investigador en ciencias médicas "A"	0	19	19
Investigador en ciencias médicas "B"	5	15	20
Investigador en ciencias médicas "C"	1	6	7
Investigador en ciencias médicas "D"	5	9	14
Investigador en ciencias médicas "E"	0	1	1
Investigador en ciencias médicas "F"	6	3	9
<b>Total</b>	<b>17</b>	<b>53</b>	<b>70</b>

Nota: a partir del mes de abril de 2004, la coordinación de los institutos nacionales de salud emitió la nueva clasificación de los investigadores



Salud

Hospital General de México O.D.



## Dirección de Investigación 204

### Número de Miembros del Sistema Nacional de Investigación enero – septiembre 2005

Categoría	Número
Nivel III	4
Nivel II	4
Nivel I	14
Candidatos	5
<b>Total</b>	<b>27</b>

### Número de Protocolos enero – septiembre 2005

Concepto	Número
Protocolos a iniciar en el año	64
Protocolos vigentes años previos	145
Protocolos totales programados en el año	209
Protocolos iniciados en el periodo	62
Protocolos en proceso en el periodo	168
Protocolos terminados en el periodo	24
Protocolos cancelados	15



Salud



Hospital General de México O.D.

## Dirección de Investigación 204

### Número de Productos Obtenidos enero – septiembre 2005

Concepto	Número
Publicaciones en revistas de circulación nacional	50
Publicaciones en revistas de circulación internacional	29
Libros	0
Capítulos de libros	8
Total de publicaciones	87
Tesis derivadas de protocolos de investigación	14
Trabajos de investigación presentados en congresos	58

### Número de Protocolos Suspendidos y Cancelados enero – septiembre 2005

Concepto	Suspendidos	Cancelados
Por falta de investigación	0	0
Por falta de financiamiento	0	0
Por falta de equipo	0	0
Por falta de colaboración del jefe de servicio	0	0
Por incapacidad del investigador responsable	0	0
Por el laboratorio patrocinador	0	15
<b>Total</b>	<b>0</b>	<b>15</b>



Salud



Hospital General de México O.D.

## Dirección de Investigación 204

### Recursos Humanos

Categoría	Turno					Total
	Matutino	Vespertino	Nocturno	Completo	Sab, dom y fest	
<b>Mandos medios y superiores</b>						
Director de área	0	0	0	1	0	1
<b>Rama paramédica</b>						
Auxiliar de cocina en hospital	0	1	0	0	0	1
Camillero	1	0	0	0	0	1
<b>Rama de investigación</b>						
Investigador en ciencias medicas "E"	1	0	0	0	0	1
Investigador en ciencias medicas "F"	4	0	0	0	0	4
<b>Rama afín administrativa</b>						
Jefe de depto. en área médica "A"	0	0	0	1	0	1
Apoyo administrativo en salud a-6	1	0	0	0	0	1
Apoyo administrativo en salud a-4	2	0	0	0	0	2
Apoyo administrativo en salud a-3	1	0	0	0	0	1
<b>Total</b>	<b>10</b>	<b>1</b>	<b>0</b>	<b>2</b>	<b>0</b>	<b>13</b>

Fuente: dirección de recursos humanos

### Equipo de Cómputo

Descripción del equipo	Procedencia (adquisición o donación)	Año de adquisición	Procesador	Velocidad en mhz	Cantidad
C.p.u. compaq deskpro evo	Adquisición	02/02/99	Pentium 4	1500	4
C.p.u. compaq deskpro evo	Adquisición	01/12/01	Pentium 4	1500	4
C.p.u. hewlett packard vectra ve	Adquisición	22/06/99	Pentium ii	400	1
<b>Total</b>					<b>9</b>

Fuente : subdirección de sistema administrativos



## Dirección de Investigación 204

## Impresoras

Descripción del equipo	Modelo	Tipo	Cantidad
Impresora kyocera	Fs-1200	Láser	1
Impresora hp	Lasser jet 4	Láser	1
Impresora hp	Lasser jet 4000	Láser	1
Impresora hp	Lasser jet 5l	Láser	1
Impresora kyocera	Fs-1000	Láser	5
<b>Total</b>			<b>9</b>

Fuente : subdirección de sistema administrativos

## Reguladores y Fuentes de Potencia Ininterrumpidas

Descripción del equipo	Marca	Modelo	Tipo	Potencia v.a.	Cantidad
Unidad de potencia ininterrumpida/regulador	Vica	Life 2		1200	1
Unidad de potencia ininterrumpida/regulador	Tripp lite	Omni page		600	8
<b>Total</b>					<b>9</b>

Fuente : subdirección de sistema administrativos

## Equipo de Diagnostico

Descripción	Modelo	Marca	Año de adquisición	Procedencia (adquisición o donación)	No. de equipos
Calibrador plicometro	Beta techonology	Lange caliper		Recursos externos	1
<b>Total</b>					<b>1</b>

Fuente: departamento de inventarios



Salud



Hospital General de México O.D.

## Departamento de Investigación Básica y Medicina Experimental 204

### Recursos Humanos

Categoría	Turno					Total
	Matutino	Vespertino	Nocturno	Completo	Sab, dom y fest	
<b>Rama médica</b>						
Jefe de servicio	1	0	0	0	0	1
<b>Rama paramédica</b>						
Auxiliar de lab. Bioterio "A"	1	0	0	0	0	1
Afanadora	1	0	0	0	0	1
Camillero	0	1	0	0	0	1
<b>Rama de investigación</b>						
Prof. Y/o investigador asociado "B"	1	0	0	0	0	1
<b>Rama administrativa afín</b>						
Jefe de depto. en área médica "A"	0	0	0	1	0	1
<b>Total</b>	<b>4</b>	<b>1</b>	<b>0</b>	<b>1</b>	<b>0</b>	<b>6</b>

Fuente: dirección de recursos humanos

### Equipo de Cómputo

Descripción del equipo	Procedencia (adquisición o donación)	Año de adquisición	Procesador	Velocidad en mhz	Cantidad
C.p.u. ibm 350 p 75	Adquisición	01/01/99	80586/pentium	333	1
C.p.u. ibm f 44	Adquisición	01/01/99	80486	33	1
C.p.u. acer acermate 1200	Adquisición	01/01/99	80586/pentium	166	1
C.p.u. compaq presario	Adquisición	01/01/90	80586/pentium	333	1
C.p.u. compaq deskpro exd	Adquisición	01/01/99	Pentium iii	733	1
<b>Total</b>					<b>5</b>

Fuente : subdirección de sistema administrativos



Salud



Hospital General de México O.D.

## Departamento de Investigación Básica y Medicina Experimental 204

### Impresoras

Descripción del equipo	Modelo	Tipo	Cantidad
Impresora hp	Láser jet 5l	Láser	1
Impresora epson	Lq 850	Matriz	1
Total			2

Fuente : subdirección de sistema administrativos

### Reguladores y Fuentes de Potencia Ininterrumpidas

Descripción del equipo	Marca	Modelo	Tipo	Potencia v.a.	Cantidad
Regulador	Data	Shiel at 500 plus		200	1
	Total				1

Fuente : subdirección de sistema administrativos



Salud



Hospital General de México O.D.

## Departamento de Investigación Clínica 204

### Recursos Humanos

Categoría	Turno			Completo	Sab, dom y fest	Total
	Matutino	Vespertino	Nocturno			
<b>Rama afín administrativa</b>						
Jefe de departamento en área medica "A"	0	0	0	1	0	1
Apoyo administrativo en salud a-8	1	0	0	0	0	1
Apoyo administrativo en salud a-4	1	0	0	0	0	1
<b>Total</b>	<b>2</b>	<b>0</b>	<b>0</b>	<b>1</b>	<b>0</b>	<b>3</b>

Fuente: dirección de recursos humanos





Salud



Hospital General de México O.D.

## Dirección General 201

### Recursos Humanos

Categoría	Turno					Total
	Matutino	Vespertino	Nocturno	Completo	Sab, dom y fest	
<b>Mandos medios y superiores</b>						
Director general de estructura	0	0	0	1	0	1
<b>Rama afín administrativa</b>						
Soporte administrativo "C"	3	0	0	0	0	3
Apoyo administrativo en salud a-7	1	0	0	0	0	1
Apoyo administrativo en salud a-5	2	0	0	0	0	2
Apoyo administrativo en salud a-4	1	0	0	0	0	1
Apoyo administrativo en salud a-3	0	0	0	0	1	1
<b>Rama medica</b>						
Subdirector medico "F" en hospital	0	0	0	1	0	1
Jefe de servicios	1	0	0	0	0	1
<b>Total</b>	<b>8</b>	<b>0</b>	<b>0</b>	<b>2</b>	<b>1</b>	<b>11</b>

Fuente: dirección de recursos humanos

### Equipo de Cómputo

Descripción del equipo	Procedencia (adquisición o donación)	Año de adquisición	Procesador	Velocidad en mhz	Cantidad
C.p.u. acer acer power se	Adquisición	02/02/99	Pentium ii	133	1
C.p.u. sp sp	Adquisición	02/02/99	80586/pentium	233	1
C.p.u. alaska paxson 4	Adquisición	06/10/03	Athion px 2000+	1.67	2
C.p.u. compaq deskpro exd			Pentium iii		1
<b>Total</b>					<b>5</b>

Fuente : subdirección de sistemas administrativos



Salud



Hospital General de México O.D.

## Dirección General 201

### Impresoras

Descripción del equipo	Modelo	Tipo	Cantidad
Impresora hp	Laser jet 4	Láser	1
Impresora samsung	MI 1450	Láser	1
Impresora hp	Deskjet 5650 (c 6490 a)		1
<b>Total</b>			<b>3</b>

Fuente : subdirección de sistemas administrativos

### Reguladores y Fuentes de Potencia Ininterrumpidas

Descripción del equipo	Marca	Modelo	Tipo	Potencia v.a.	Cantidad
Unidad de potencia ininterrumpida/regulador	Tripp lite	Omni 750 lan		575	1
Unidad de potencia ininterrumpida/regulador		Omni 450 lan			1
	<b>Total</b>				<b>2</b>

Fuente : subdirección de sistemas administrativos



Salud



Hospital General de México O.D.

## Dirección General Adjunta Médica 201

### Recursos Humanos

Categoría	Turno					Total
	Matutino	Vespertino	Nocturno	Completo	Sab, dom y fest	
<b>Mandos superiores</b>						
Director general adjunto	0	0	0	1	0	1
Subdirector de área	1	0	0	0	0	1
<b>Rama médica</b>						
Jefe de unidad de atención medica "D"	1	0	0	0	0	1
Supervisor medico en área normativa	1	3	1	0	1	6
Medico especialista "A"	1	1	0	0	0	2
Medico general "A"	1	0	0	0	0	1
Medico especialista "B"	1	0	0	0	0	1
Medico especialista "C"	0	0	0	0	1	1
<b>Rama paramédica</b>						
Afanadora	2	0	0	0	0	2
Camillero	1	0	0	0	0	1
<b>Rama afín administrativa</b>						
Soporte administrativo "C"	1	0	0	0	0	1
Apoyo administrativo en salud a-8	1	0	0	0	0	1
Apoyo administrativo en salud a-7	1	0	0	0	0	1
Apoyo administrativo en salud a-6	2	0	0	0	0	2
Apoyo administrativo en salud a-5	2	0	0	0	0	2
Apoyo administrativo en salud a-2	2	0	0	0	0	2
<b>Total</b>	<b>18</b>	<b>4</b>	<b>1</b>	<b>1</b>	<b>2</b>	<b>26</b>

Fuente: dirección de recursos humanos



Dirección General Adjunta Médica 201

Equipo de Cómputo

Descripción del equipo	Procedencia (adquisición o donación)	Año de adquisición	Procesador	Velocidad en mhz	Cantidad
C.p.u. compaq deskpro en	Adquisición	01/09/00	Pentium iii	733	1
C.p.u. compaq dexpro evo	Adquisición	01/12/01	Pentium 4	1500	2
C.p.u. acer basic	Adquisición	02/02/99	Pentium ii	333	1
C.p.u. ibm optativa	Adquisición	02/02/99	80586/pentium	166	1
<b>Total</b>					<b>5</b>

Fuente : subdirección de sistemas administrativos

Impresoras

Descripción del equipo	Modelo	Tipo	Cantidad
Impresora hp	Deskjet695 c		1
Impresora kiosera	Ecosys fs-1200		1
<b>Total</b>			<b>2</b>

Fuente : subdirección de sistemas administrativos

Reguladores y Fuentes de Potencia Ininterrumpidas

Descripción del equipo	Marca	Modelo	Tipo	Potencia v.a.	Cantidad
Unidad de potencia ininterrumpida/regulador	Tripp lite	Omnismart 850pnp			2
Unidad de potencia ininterrumpida/regulador	Tripp lite	Omnismart 1050			1
Unidad de potencia ininterrumpida/regulador	Vica	Fupir			1
<b>Total</b>					<b>4</b>

Fuente : subdirección de sistemas administrativos



Salud



Hospital General de México O.D.

## Admisión

### Recursos Humanos

Categoría	Turno					Total
	Matutino	Vespertino	Nocturno	Completo	Sab, dom y fest	
<b>Rama paramédica</b>						
Técnico laboratorista « A »	0	1	0	0	0	1
Jefe de distrito en programas de salud	0	0	0	0	1	1
Camillero	2	0	0	0	0	2
<b>Rama afín administrativa</b>						
Apoyo administrativo en salud a-7	1	0	2	0	0	3
Apoyo administrativo en salud a-6	1	0	4	0	1	6
Apoyo administrativo en salud a-5	1	0	0	0	1	2
Apoyo administrativo en salud a-4	2	1	0	0	0	3
Apoyo administrativo en salud a-3	0	0	0	0	1	1
Apoyo administrativo en salud a-2	2	0	1	0	0	3
<b>Total</b>	<b>9</b>	<b>2</b>	<b>7</b>	<b>0</b>	<b>4</b>	<b>22</b>

Fuente: dirección de recursos humanos



### Dirección Médica 201

### Recursos Humanos

Categoría	Turno					Total
	Matutino	Vespertino	Nocturno	Completo	Sab, dom y fest	
<b>Mandos medios y superiores</b>						
Director de área	0	0	0	1	0	1
<b>Total</b>	<b>0</b>	<b>0</b>	<b>0</b>	<b>1</b>	<b>0</b>	<b>1</b>

Fuente: dirección de recursos humanos

### Equipo de Cómputo

Descripción del equipo	Procedencia (adquisición o donación)	Año de adquisición	Procesador	Velocidad en mhz	Cantidad
C.p.u. compaq evo	Adquisición	01/01/99	Pentium 4	166	1
C.p.u. alaska paxson 4			Pentium 4		2
<b>Total</b>					<b>3</b>

Fuente : subdirección de sistemas administrativos

### Impresoras

Descripción del equipo	Modelo	Tipo	Cantidad
Impresora hp	Lasser jet 1500 se		1
<b>Total</b>			<b>1</b>

Fuente : subdirección de sistemas administrativos



Salud



Hospital General de México O.D.

## Dirección Médica 201

### Reguladores y Fuentes de Potencia Ininterrumpidas

Descripción del equipo	Marca	Modelo	Tipo	Potencia v.a.	Cantidad
Unidad de potencia ininterrumpida/regulador	Tripp lite	Omnismart 850 pnp		850	1
Unidad de potencia ininterrumpida/regulador	Sola basic	Microvolt inet			2
<b>Total</b>					<b>3</b>

Fuente : subdirección de sistemas administrativos



Salud



Hospital General de México O.D.

## Recursos Humanos 201

### Subdirección Médica "A"

Categoría	Turno					Total
	Matutino	Vespertino	Nocturno	Completo	Sab, dom y fest	
Mandos medios y superiores						
Subdirector de área	0	0	0	1	0	1
<b>Total</b>	<b>0</b>	<b>0</b>	<b>0</b>	<b>1</b>	<b>0</b>	<b>1</b>

### Subdirección Médica "B"

Categoría	Turno					Total
	Matutino	Vespertino	Nocturno	Completo	Sab, dom y fest	
Mandos medios y superiores						
Subdirector de área	0	0	0	1	0	1
<b>Total</b>	<b>0</b>	<b>0</b>	<b>0</b>	<b>1</b>	<b>0</b>	<b>1</b>



**Dirección Quirúrgica****Recursos Humanos**

Categoría	Turno					Total
	Matutino	Vespertino	Nocturno	Completo	Sab, dom y fest	
<b>Mandos medios y superiores</b>						
Director de área	0	0	0	1	0	1
<b>Total</b>	<b>0</b>	<b>0</b>	<b>0</b>	<b>1</b>	<b>0</b>	<b>1</b>

Fuente: dirección de recursos humanos

**Equipo de Cómputo**

Descripción del equipo	Procedencia (adquisición o donación)	Año de adquisición	Procesador	Velocidad en mhz	Cantidad
C.p.u. compaq dp 200			Pentium mmx		1
C.p.u. computación integral			80586/pentium		1
C.p.u. compaq presario 4160			80586/pentium		1
<b>Total</b>					<b>3</b>

Fuente : subdirección de sistemas administrativos

**Reguladores y Fuentes de Potencia Ininterrumpidas**

Descripción del equipo	Marca	Modelo	Tipo	Potencia v.a.	Cantidad
Unidad de potencia ininterrumpida/regulador	Tripp lite	Omnismart 850 pnp			1
<b>Total</b>					<b>1</b>

Fuente : subdirección de sistemas administrativos



Salud



Hospital General de México O.D.

## Recursos Humanos

### Subdirección Quirúrgica "A"

Categoría	Turno					Total
	Matutino	Vespertino	Nocturno	Completo	Sab, dom y fest	
Mandos medios y superiores						
Subdirector de área	0	0	0	1	0	1
<b>Total</b>	<b>0</b>	<b>0</b>	<b>0</b>	<b>1</b>	<b>0</b>	<b>1</b>

### Subdirección Quirúrgica "B"

Categoría	Turno					Total
	Matutino	Vespertino	Nocturno	Completo	Sab, dom y fest	
Mandos medios y superiores						
Subdirector medico "F" en hospital	0	0	1	0	0	1
<b>Total</b>	<b>0</b>	<b>0</b>	<b>1</b>	<b>0</b>	<b>0</b>	<b>1</b>



Salud



Hospital General de México O.D.

## Dirección de Apoyo al Diagnóstico y Tratamiento

### Recursos Humanos

Categoría	Turno					Total
	Matutino	Vespertino	Nocturno	Completo	Sab, dom y fest	
<b>Rama Médica</b>						
Médico especialista "A"	1	0	0	0	0	1
<b>Total</b>	<b>1</b>	<b>0</b>	<b>0</b>	<b>0</b>	<b>0</b>	<b>1</b>

### Equipo de Cómputo

Descripción del equipo	Procedencia (adquisición o donación)	Año de adquisición	Procesador	Velocidad en mhz	Cantidad
C.p.u. compaq compaq deskpro en			Pentium 3		1
C.p.u. compaq compaq deskpro evo			Pentium 4		1
C.p.u. alaska paxon 4			Pentium 4		1
<b>Total</b>					<b>3</b>

Fuente : subdirección de sistemas administrativos

### Impresoras

Descripción del equipo	Modelo	Tipo	Cantidad
Impresora hp	Lasser jet 4p		1
Impresora hp	Lasser jet 6l		1
<b>Total</b>			<b>2</b>

Fuente : subdirección de sistemas administrativos

### Reguladores y Fuentes de Potencia Ininterrumpidas

Descripción del equipo	Marca	Modelo	Tipo	Potencia v.a.	Cantidad
Unidad de potencia ininterrumpida/regulador	Tripp lite	Omnismart 850 pnp			1
Unidad de potencia ininterrumpida/regulador	Sola basic	Microvolt inet			1
<b>Total</b>					<b>2</b>

Fuente : subdirección de sistemas administrativos



Salud

Hospital General de México O.D.



## Subdirección de Apoyo al Diagnóstico y Tratamiento "A"

### Recursos Humanos

Categoría	Turno					Total
	Matutino	Vespertino	Nocturno	Completo	Sab, dom y fest	
<b>Mandos medios y superiores</b>						
Subdirector de área	0	0	0	1	0	1
<b>Total</b>	<b>0</b>	<b>0</b>	<b>0</b>	<b>1</b>	<b>0</b>	<b>1</b>

Fuente: dirección de recursos humanos



Salud



Hospital General de México O.D.

Subdirección de Enfermería 506

Platicas a Pacientes y Familiares enero-septiembre 2005

Tema	No. de platicas	No. de asistentes
Acciones para la prevención del maltrato a menores	29	245
Actividad física recreativa y sexual	1	6
Alcoholismo	2	65
Alergia, rinitis y sinusitis	6	144
Alimentación en el lactante	4	92
Manejo de aplicación de insulina	16	153
Aplicación y cuidados de vacunas de alergia	10	167
Apoyo y platicas tanatológicas	5	35
Artroscopia	5	46
Asma bronquial	16	333
Autocuidado de los pies	5	57
Autocuidado al paciente con VIH	4	567
Autocuidado al paciente con deterioro mental	8	35
Autoestima	3	24
Autoexamen de mama	1	15
Automedicación	1	24
Cáncer cérvico uterino y mamario	208	13,452
Cáncer gástrico	2	70
Cáncer pulmonar	15	184
Caries dental	56	795
Cartilla de vacunación	120	236
Cirrosis hepática	4	52
Control del niño sano	56	719
Cuidado de sonda foley en domicilio	19	970
Cuidados a pacientes operados de oído, nariz, y amígdalas en su domicilio	25	206
Cuidados de herida quirúrgica	56	584
Cuidados del aparato de yeso	13	106
Cuidados de estomas	15	574
Cuidados de herida	2	38
Autocuidado de la piel	15	507
<b>Subtotal</b>	<b>722</b>	<b>20,501</b>

Fuente: dirección de enseñanza



Salud



Hospital General de México O.D.

**Subdirección de Enfermería 506**

**Platicas a Pacientes y Familiares enero-septiembre 2005**

<b>Tema</b>	<b>No. de platicas</b>	<b>No. de asistentes</b>
Cuidemos nuestra boca	16	245
Desnutrición por malos hábitos alimenticios	6	226
Detección de malformación de mama	17	664
Diabetes mellitus	383	8,571
Diálisis peritoneal	20	92
Dieta para pacientes diabéticos	6	67
Dieta y nutrición	27	1,153
Donación de sangre	46	227
Duelo y perdida	73	409
Enema evacuante	28	653
Enfermedad ácido péptica	60	2,670
Enfermedades de transmisión sexual	9	35
Enfermedad de aparato digestivo	63	3,163
Enfermedades diarreicas	142	1,213
Enfermedad periodontal	9	145
Esquema de vacunación y orientación sobre la cartilla de vacunación	720	3,256
Factores de riesgo en cardiopatía isquemica	17	640
Familiares del paciente terminal	5	404
Fístula anal	1	40
Fomento a la salud	17	36
Fracturas	8	100
Gastritis	20	504
Hábitos higiénicos	1	38
Hábitos y medidas higiénico dietéticas	160	1,926
Hemodiálisis	3	38
Hemorroides	2	85
Hepatitis viral	4	25
Higiene	1	40
Higiene de alimentos	1	45
Higiene de columna	3	60
<b>Subtotal</b>	<b>1,868</b>	<b>26,770</b>

Fuente: dirección de enseñanza



Salud



Hospital General de México O.D.

## Subdirección de Enfermería 506

### Platicas a Pacientes y Familiares enero-septiembre 2005

Tema	No. de platicas	No. de asistentes
Higiene dental	21	401
Higiene dental en pacientes con labio y paladar hendido	12	389
Higiene para la salud	3	36
Higiene personal	12	194
Hipertensión arterial	360	8,118
Hipertrofia prostática	33	1,690
Identificación de datos de sangrado	4	16
Importancia de la nutrición	3	90
Infarto agudo al miocardio	5	87
Ingreso hospitalario	16	181
Insuficiencia renal	36	196
Intervenciones de enfermería al paciente con cirrosis hepática	4	44
Lactancia materna	314	7,913
Medida higiénicas en pacientes con trasplante renal	11	31
Medidas preventivas en deshidratación	165	1,506
Nutrición	88	4,869
Obesidad	6	74
Orientación quirúrgica	7	75
Osteoporosis	14	145
Pancreatitis	2	15
Planificación familiar	130	6,044
Precauciones estandar	11	56
Preparación de pacientes en diferentes estudios	17	611
Prevención de abuso sexual	6	192
Prevención de accidentes	92	1,749
Prevención de infección de vías respiratorias	151	3,282
Prevención de infección de vías urinarias	113	2,531
<b>Subtotal</b>	<b>1,636</b>	<b>40,535</b>



Salud



Hospital General de México O.D.

## Subdirección de Enfermería 506

### Platicas a Pacientes y Familiares enero-septiembre 2005

Tema	No. de platicas	No. de asistentes
Prevención del maltrato a menores	8	68
Principales causas de la gingivorragia	6	95
¿ que es un estudio endoscopico?	162	1,417
Quimioterapia y salud	74	795
Quiste pilonidal	2	75
Sida	1	10
Signos de alarma en pacientes con hipertermia	3	6
Signos de deterioro neurológico	97	1,017
Signos y síntomas de alarma en el paciente hemato-oncológico	137	1,013
Signos y síntomas de alarma en el paciente con inmunosupresión	4	27
Signos y síntomas en infecciones respiratorias	2	6
Signos y síntomas de alarma en padecimientos hematológicos	6	24
Tabaquismo	63	320
Tamiz metabólico	29	938
Tamiz neonatal	452	5,173
Transplante renal	1	22
Trastornos fibroquisticos de la mama	60	2,750
Traumatismo ocular	68	2,010
Tromboembolia pulmonar	1	12
Trombosis	1	6
Tuberculosis pulmonar	30	440
Ulcera por presión	4	55
Vasectomía como método de planificación familiar	9	67
<b>Subtotal</b>	<b>1,220</b>	<b>16,346</b>
<b>Total</b>	<b>5,446</b>	<b>104,452</b>





Salud



Hospital General de México O.D.

## Subdirección de Enfermería 506

### Recursos Humanos

Categoría	Turno				Sab, dom y fest	Total
	Matutino	Vespertino	Nocturno	Completo		
<b>Mandos Medios y Superiores</b>						
Subdirector de área	0	0	0	1	0	1
<b>Rama de Enfermería</b>						
Jefe de enfermeras "C"	3	0	0	0	0	3
Jefe de enfermeras "E"	1	0	0	0	0	1
Enfermera general titulada "A"	1	0	1	0	0	2
Enfermera especialista "B"	1	0	0	0	0	1
<b>Rama paramédica</b>						
Coord. Paramédico en área normativa "A"	0	0	1	0	0	1
Afanadora	2	0	0	0	0	2
<b>Rama Afín Administrativa</b>						
Apoyo administrativo en salud a-6	2	0	0	0	0	2
<b>Total</b>	<b>10</b>	<b>0</b>	<b>2</b>	<b>1</b>	<b>0</b>	<b>13</b>

Fuente: dirección de recursos humanos



## Subdirección de Enfermería 506

## Equipo de Cómputo

Descripción del equipo	Procedencia (adquisición o donación)	Año de adquisición	Procesador	Velocidad en mhz	Cantidad
Cp.u. hacer veriton vt 5500	Adquisición	18/11/02	Pentium iv	1.8	1
Cp.u. portátil lap-top hp omnibook xe3	Adquisición	03/09/02	Pentium iii	1.06	1
C.p.u. alaska paxson 4	Adquisición	27/10/03	Athion px 2000+	1.67	2
<b>Total</b>					<b>4</b>

Fuente : subdirección de sistema administrativos

## Impresoras

Descripción del equipo	Modelo	Tipo	Cantidad
Impresora hewlett packard	Deskjet 5550	Inyección	2
Impresora hewlett packard	Deskjet 3820		1
Impresora hp	3750 C	CN2BDN715F	1
Impresora hp	3750 C	CN2AHN60DN	1
<b>Total</b>			<b>5</b>

Fuente : subdirección de sistema administrativos

## Reguladores y Fuentes de Potencia Ininterrumpidas

Descripción del equipo	Marca	Modelo	Tipo	Potencia v.a.	Cantidad
Unidad de potencia ininterrumpida/regulador	Datashield	Ks-625 pro		625	2
Unidad de potencia ininterrumpida/regulador	Bestpower	Fortress 750			1
Unidad de potencia ininterrumpida/regulador	Electronic´s inc.	Intregal prot			1
<b>Total</b>					<b>4</b>

Fuente : subdirección de sistemas administrativos



Salud



Hospital General de México O.D.

## Departamento de Enfermería "A"

### Recursos Humanos

Categoría	Turno					Total
	Matutino	Vespertino	Nocturno	Completo	Sab, dom y fest	
<b>Rama de enfermería</b>						
Jefe de enfermeras "C"	25	8	20	1	2	56
Subjefe de enfermeras	1	0	0	0	0	1
Enfermera jefe de servicios	1	0	0	0	0	1
Enfermera especialista "A"	3	4	1	0	1	9
Enfermera general titulada "A"	7	6	8	0	0	21
Auxiliar de enfermería "A"	12	8	3	0	1	24
Enfermera general titulada "B"	4	2	2	0	0	8
Auxiliar de enfermería "B"	1	0	2	0	0	3
Enfermera especialista "B"	0	0	1	0	0	1
<b>Rama paramédica</b>						
Afanadora	1	0	0	0	0	1
Camillero	0	0	1	0	0	1
<b>Rama afín administrativa</b>						
Jefe de departamento en área médica "A"	0	0	0	1	0	1
Apoyo administrativo en salud a-7	0	1	0	0	0	1
Apoyo administrativo en salud a-6	1	0	0	0	0	1
Apoyo administrativo en salud a-4	0	0	0	0	1	1
Apoyo administrativo en salud a-3	0	1	0	0	0	1
Apoyo administrativo en salud a-2	0	0	1	0	0	1
<b>Total</b>	<b>56</b>	<b>30</b>	<b>39</b>	<b>2</b>	<b>5</b>	<b>132</b>

Fuente: dirección de recursos humanos



Salud



Hospital General de México O.D.

## Departamento de Enfermería "A"

### Equipo de Cómputo

Descripción del equipo	Procedencia (adquisición o donación)	Año de adquisición	Procesador	Velocidad en mhz	Cantidad
Cp.u. hacer veriton vt 5500			Pentium iv		1
Cp.u. compaq deskpro exd			Pentium iii		1
C.p.u. computación integral			80586/pentium		1
<b>Total</b>					<b>3</b>

Fuente : subdirección de sistema administrativos

### Impresoras

Descripción del equipo	Modelo	Tipo	Cantidad
Impresora hp	Deskjet 3810		1
Impresora hp	Laserjet 5l		1
Impresora lexmar	Z12		1
<b>Total</b>			<b>3</b>

Fuente : subdirección de sistema administrativos

### Reguladores y Fuentes de Potencia Ininterrumpidas

Descripción del equipo	Marca	Modelo	Tipo	Potencia v.a.	Cantidad
Unidad de potencia ininterrumpida/regulador	Bestpower	Fortress 750			1
Unidad de potencia ininterrumpida/regulador	Vica.	Ligh ii			1
<b>Total</b>					<b>2</b>

Fuente : subdirección de sistemas administrativos



Salud



Hospital General de México O.D.

## Departamento de Enfermería "B"

### Recursos Humanos

Categoría	Turno					Total
	Matutino	Vespertino	Nocturno	Completo	Sab, dom y fest	
<b>Rama de enfermería</b>						
Jefe de enfermeras "C"	12	1	0	0	0	13
Enfermera jefe de servicio	3	0	0	0	0	3
Enfermera general titulada "A"	0	1	0	0	0	1
<b>Rama Paramédica</b>						
Afanadora	1	0	0	0	0	1
<b>Rama afín administrativa</b>						
Jefe de departamento en área médica "A"	1	0	0	0	0	1
Apoyo administrativo en salud a-5	2	0	0	0	0	2
Apoyo administrativo en salud a-4	2	0	0	0	0	2
<b>Total</b>	<b>21</b>	<b>2</b>	<b>0</b>	<b>0</b>	<b>0</b>	<b>23</b>

Fuente: dirección de recursos humanos

### Equipo de Cómputo

Descripción del equipo	Procedencia (adquisición o donación)	Año de adquisición	Procesador	Velocidad en mhz	Cantidad
C.p.u. compaq deskpro exd	Adquisición	01/01/99	Pentium ii	733	2
C.p.u. hewlett packard vectra ve	Adquisición	01/01/99	Pentium ii	400	2
C.p.u lanix technology			Pentium ii		1
C.p.u. acer veriton vt 5500			Pentium 4		1
C.p.u. compaq profesional worstations			Pentium ii		1
<b>Total</b>					<b>7</b>

Fuente : subdirección de sistema administrativos



Departamento de Enfermería "B"

Impresoras

Descripción del equipo	Modelo	Tipo	Cantidad
Impresora lexmarx	Z 12	Làser	1
Impresora kyocera	Fs-1200	Làser	1
Impresora hp	Làser jet 6l	Làser	1
Impresora hp	Làser jet 4p	Làser	1
Impresora hp	Deskjet 5550		1
Impresora hp	Laserjet 1300	Làser	1
Impresora samsung	MI-1450		1
<b>Total</b>			<b>7</b>

Fuente : subdirección de sistemas administrativos

Reguladores y Fuentes de Potencia Ininterrumpidas

Descripción del equipo	Marca	Modelo	Tipo	Potencia v.a.	Cantidad
Unidad de potencia ininterrumpida/regulador	Vica	Fuppir 600		600	1
Unidad de potencia ininterrumpida/regulador	Vica	Fuppir 300		500	2
Unidad de potencia ininterrumpida/regulador	Vica	Fuppir 400		500	1
Unidad de potencia ininterrumpida/regulador	Tripp lite	Internet offies 500			1
Unidad de potencia ininterrumpida/regulador	Best power	Fortess			1
Unidad de potencia ininterrumpida/regulador	Sola basic	Pc 300			1
<b>Total</b>					<b>7</b>

Fuente : subdirección de sistemas administrativos



Salud



Hospital General de México O.D.

## Dirección General Adjunta de Administración y Finanzas 201

### Recursos Humanos

Categoría	Turno					Total
	Matutino	Vespertino	Nocturno	Completo	Sab, dom y fest	
<b>Mandos medios y superiores</b>						
Director general adjunto	0	0	0	1	0	1
<b>Rama médica</b>						
Jefe de división	0	0	0	1	0	1
<b>Rama paramédica</b>						
Afanadora	1	1	0	0	0	2
<b>Rama afín administrativa</b>						
Soporte administrativo "C"	0	0	0	3	0	3
Jefe de departamento en área médica "A"	0	0	0	2	0	2
Apoyo administrativo en salud a-7	1	0	0	0	0	1
Apoyo administrativo en salud a-6	2	0	0	0	0	2
Apoyo administrativo en salud a-3	1	2	0	0	0	3
<b>Total</b>	<b>5</b>	<b>3</b>	<b>0</b>	<b>7</b>	<b>0</b>	<b>15</b>

Fuente : dirección de recursos humanos



## Dirección General Adjunta de Administración y Finanzas 201

## Equipo de Cómputo

Descripción del equipo	Procedencia (adquisición o donación)	Año de adquisición	Procesador	Velocidad en mhz	Cantidad
C.p.u. caja blanca aurum	Adquisición	01/01/99	Pentium ii	400	2
C.p.u. compaq deskpro en	Adquisición	01/09/00	Pentium iii	733	1
C.p.u. compaq deskpro exd	Adquisición	01/01/99	Pentium iii	733	1
C.p.u. alaska paxon 4	Recursos ext	15/01/04	Athion xp 2000	1.67	1
C.p.u. alaska paxon 4	Recursos ext	06/02/04	Athion xp 2000	1.67	1
Computadora ibm	Donación	11/08/04	Pi	90 mhz.	1
Computadora ibm	Donación	11/08/04	Pi	200mhz.	1
<b>Total</b>					<b>8</b>

Fuente : subdirección de sistemas administrativos

## Impresoras

Descripción del equipo	Modelo	Tipo	Cantidad
Impresora hp	Desk jet 500 c	Inyección	1
Impresora hp	Láser jet 4p	Láser	2
Impresora hp	Lasser jet 4000 n	Láser	2
Impresora samsung	MI - 1450	Láser	1
<b>Total</b>			<b>6</b>

Fuente : subdirección de sistemas administrativos

## Reguladores y Fuentes de Potencia Ininterrumpidas

Descripción del equipo	Marca	Modelo	Tipo	Potencia v.a.	Cantidad
Unidad de potencia ininterrumpida/regulador	Sola basic	Micro st r 100		800	1
<b>Total</b>					<b>1</b>

Fuente : subdirección de sistemas administrativos





Salud



Hospital General de México O.D.

## Dirección de Recursos Humanos 201

### Recursos Humanos

Categoría	Turno					Total
	Matutino	Vespertino	Nocturno	Completo	Sab, dom y fest	
<b>Mandos medios y superiores</b>						
Director de área	0	0	0	1	0	1
<b>Rama de enfermería</b>						
Auxiliar de enfermería "A"	1	0	0	0	0	1
<b>Rama paramédica</b>						
Camillero	1	0	0	0	0	1
<b>Rama afín administrativa</b>						
Soporte administrativo "C"	0	0	0	1	0	1
Apoyo administrativo en salud a-6	1	1	0	0	0	2
<b>Total</b>	<b>3</b>	<b>1</b>	<b>0</b>	<b>2</b>	<b>0</b>	<b>6</b>

Fuente: dirección de recursos humanos

### Equipo de Cómputo

Descripción del equipo	Procedencia (adquisición o donación)	Año de adquisición	Procesador	Velocidad en mhz	Cantidad
C.p.u. hewlett packard vectra ve	Adquisición	01/01/90	Pentium ii	400	1
C.p.u. compaq deskpro en	Adquisición	01/01/99	Pentium iii	733	1
C.p.u. compaq proliant	Adquisición	01/01/90	Pentium iii	500	1
C.p.u. acer veriton vt 5500	Adquisición	30/11/02	Pentium iv	1.8	1
C.p.u. portatil lap-top hp omnibook xe 3	Adquisición	08/10/02	Pentium iii	1.06	1
<b>Total</b>					<b>5</b>

Fuente : subdirección de sistemas administrativos



Salud



Hospital General de México O.D.

## Dirección de Recursos Humanos 201

### Impresoras

Descripción del equipo	Modelo	Tipo	Cantidad
Impresora hp	Desk jet 500 c	Inyección	1
Impresora lexmark	Optra e 312 l	Láser	1
Impresora dataproducts	Lm-450	Matriz	1
<b>Total</b>			<b>3</b>

Fuente : subdirección de sistemas administrativos

### Reguladores y Fuentes de Potencia Ininterrumpidas

Descripción del equipo	Marca	Modelo	Tipo	Potencia v.a.	Cantidad
Unidad de potencia ininterrumpida/regulador	Data shield	Ks 625		625	1
Unidad de potencia ininterrumpida/regulador	Powerware	PW 9125 2000		2000	1
Unidad de potencia ininterrumpida/regulador	Powerware	PW 9125 2000		2000	1
Unidad de potencia ininterrumpida/regulador	Compleat	PC 1500		1500	1
Unidad de potencia ininterrumpida/regulador	Compleat	PC 1500		1500	1
<b>Total</b>					<b>5</b>

Fuente : subdirección de sistemas administrativos



Salud



Hospital General de México O.D.

## Subdirección de Administración y Desarrollo 501

### Recursos Humanos

Categoría	Turno					Total
	Matutino	Vespertino	Nocturno	Completo	Sab, dom y fest	
<b>Mandos medios y superiores</b>						
Subdirector de área	0	0	0	1	0	1
<b>Rama afín administrativa</b>						
Soporte administrativo "C"	0	0	0	1	0	1
Apoyo administrativo en salud a-7	1	0	0	0	0	1
Apoyo administrativo en salud a-6	1	0	0	0	0	1
Apoyo administrativo en salud a-5	0	1	0	0	0	1
<b>Rama paramédica</b>						
Camillero	1	0	0	0	0	1
<b>Total</b>	<b>3</b>	<b>1</b>	<b>0</b>	<b>2</b>	<b>0</b>	<b>6</b>

Fuente: dirección de recursos humanos

### Equipo de Cómputo

Descripción del equipo	Procedencia (adquisición o donación)	Año de adquisición	Procesador	Velocidad en mhz	Cantidad
C.p.u. deskpro har	Adquisición	01/01/99	Intel celeron	400	4
C.p.u. deskpro en	Adquisición	01/01/99	Pentium iii	733	1
C.p.u. dp 2000	Adquisición	01/01/90	Pentium mmx	166	1
C.p.u. dp 2000	Adquisición	01/01/90	80586/pentium	133	1
C.p.u. super power	Adquisición	01/01/99	Pentium ii	400	1
C.p.u. hacer veriton vt 5500	Adquisición	30/11/02	Pentium iv	1.8	1
C.p.u. alaska paxon 4	Recursos ext	06/02/04	Athio xp 2000+	1.67	1
<b>Total</b>					<b>10</b>

Fuente : subdirección de sistemas administrativos



Salud



Hospital General de México O.D.

## Subdirección de Administración y Desarrollo 501

### Impresoras

Descripción del equipo	Modelo	Tipo	Cantidad
Impresora hp	Desk jet 500 c	Inyección	2
Impresorahp	Laser jet 1300 (q 1334 <sup>a</sup> )	Laser	1
<b>Total</b>			<b>3</b>

Fuente : subdirección de sistemas administrativos

### Reguladores y Fuentes de Potencia Ininterrumpidas

Descripción del equipo	Marca	Modelo	Tipo	Potencia v.a.	Cantidad
Unidad de potencia ininterrumpida/regulador	Tripp lite	Omni 750		200	1
Unidad de potencia ininterrumpida/regulador	Tripp lite	Omni smart 1050		600	1
Unidad de potencia ininterrumpida/regulador	Tripp lite	Omni smart 850 pnp		850	1
Unidad de potencia ininterrumpida/regulador	Data shield	Ks 625		625	1
<b>Total</b>					<b>4</b>

Fuente : subdirección de sistemas administrativos



Salud

Hospital General de México O.D.



## Departamento de Empleo y Capacitación 501

### Recursos Humanos

Categoría	Turno					Total
	Matutino	Vespertino	Nocturno	Completo	Sab, dom y fest	
<b>Rama afín administrativa</b>						
Soporte administrativo "C"	1	0	0	0	0	1
Jefe de departamento en área médica "A"	0	0	0	1	0	1
Apoyo administrativo en salud a-8	4	0	0	0	0	4
Apoyo administrativo en salud a-7	2	0	0	0	0	2
Apoyo administrativo en salud a-6	9	0	0	0	0	9
Apoyo administrativo en salud a-5	1	0	0	0	0	1
Apoyo administrativo en salud a-4	0	1	0	0	0	1
Apoyo administrativo en salud a-2	1	0	0	0	0	1
<b>Rama paramédica</b>						
Psicólogo clínico	3	1	0	0	0	4
Cocinero en hospital	1	0	0	0	0	1
Psicólogo especializado	1	0	0	0	0	1
<b>Total</b>	<b>23</b>	<b>2</b>	<b>0</b>	<b>1</b>	<b>0</b>	<b>26</b>

Fuente: dirección de recursos humanos



Salud



Hospital General de México O.D.

## Departamento de Empleo y Capacitación 501

### Equipo de Cómputo

Descripción del equipo	Procedencia (adquisición o donación)	Año de adquisición	Procesador	Velocidad en mhz	Cantidad
C.p.u. deskpro hat	Adquisición	01/01/99	Intel celeron	400	1
C.p.u. acer veriton vt 5500	Adquisición	30/11/02	Pentium iv	1.8	7
C.p.u alaska paxon 4	Recurso ext.	06/02/04	Athion xp 2000+	1.67	1
C.p.u. portátil Hewlett Packard	Recurso ext.	12/08/05	Pentium M 740	1.73	1
<b>Total</b>					<b>10</b>

Fuente : subdirección de sistemas administrativos

### Impresoras

Descripción del equipo	Modelo	Tipo	Cantidad
Impresora hp	Láser jet 4000	Láser	1
Impresora hewlett packard	Deskjet 5550	Inyección	2
Impresora hp	Láser jet 4250		3
<b>Total</b>			<b>6</b>

Fuente : subdirección de sistemas administrativos

### Reguladores y Fuentes de Potencia Ininterrumpidas

Descripción del equipo	Marca	Modelo	Tipo	Potencia v.a.	Cantidad
Unidad de potencia ininterrumpida/regulador	Compleat	Pc 900		900	1
Unidad de potencia ininterrumpida/regulador	Tripp lite	Ovni star 1050		1050	1
Unidad de potencia ininterrumpida/regulador	Bestpower	Fortress		750	2
Unidad de potencia ininterrumpida/regulador	Data shield	Ks 625		625	5
<b>Total</b>					<b>9</b>

Fuente : subdirección de sistemas administrativos



Salud



Hospital General de México O.D.

## Departamento de Servicios y Prestaciones 404

### Recursos humanos

Categoría	Turno			Completo	Sab, dom y fest	Total
	Matutino	Vespertino	Nocturno			
<b>Rama médica</b>						
Supervisor médico en área normativa	0	0	0	0	1	1
Medico general "A"	0	0	0	0	1	1
<b>Rama de enfermería</b>						
Enfermera jefe de servicio	1	0	0	0	0	1
Enfermera especialista "A"	0	1	0	0	0	1
<b>Rama paramédica</b>						
Tec. En verif. Dict. O saneamiento "B"	0	1	0	0	0	1
Coordinador paramédico en área normativa "B"	1	0	0	0	0	1
Técnico histopatologo	0	1	0	0	0	1
Trabajadora social en área médica "A"	0	0	0	0	1	1
Técnico en estadística en área medica	0	0	0	0	1	1
Afanadora	3	2	0	0	2	7
Camillero	2	0	0	0	1	3
<b>Rama afín administrativa</b>						
Soporte administrativo "C"	0	0	0	3	0	3
Jefe de departamento en área médica "A"	0	0	0	1	0	1
Apoyo administrativo en salud a-8	1	0	1	0	0	2
Apoyo administrativo en salud a-7	6	0	1	0	2	9
Apoyo administrativo en salud a-6	19	2	1	0	4	26
Apoyo administrativo en salud a-5	2	0	1	0	0	3
Apoyo administrativo en salud a-4	6	2	0	0	3	11
Apoyo administrativo en salud a-3	8	0	1	0	1	10
Apoyo administrativo en salud a-2	4	1	0	0	1	6
<b>Total</b>	<b>53</b>	<b>10</b>	<b>5</b>	<b>4</b>	<b>18</b>	<b>90</b>

Fuente: dirección de recursos humanos



Departamento de Servicios y Prestaciones 404

Equipo de Cómputo

Descripción del equipo	Procedencia (adquisición o donación)	Año de adquisición	Procesador	Velocidad en mhz	Cantidad
C.p.u. acer vete 5500	Adquisición	29/09/02	Pentium 4	1500	3
C.p.u. deskpro en	Adquisición	01/01/99	Pentium iii	733	1
C.p.u. deskpro	Adquisición	01/01/99	Pentium iii	733	1
C.p.u. vectra ve	Adquisición	01/01/99	Pentium iii	333	1
C.p.u. genérico	Adquisición	01/01/99	80586/pentium	166	1
C.p.u. dp 2000	Adquisición	01/01/99	Pentium mmx	166	1
C.p.u. 433 l	Adquisición	01/01/99	80486	66	1
C.p.u. compaq deskpro en	Adquisición	01/01/99	Pentium iii	733	1
C.p.u. acer veriton vt 5500	Adquisición	18/10/02	Pentium 4	1.8	8
C.p.u. servidor de bajo perfil dell power edge 2600	Adquisición	03/12/02	Pentium iii	1.8	1
C.p.u. acer veriton vt 5500	Adquisición	22/11/02	Pentium 4	1.8	1
<b>Total</b>					<b>20</b>

Fuente : subdirección de sistemas administrativos

Impresoras

Descripción del equipo	Modelo	Tipo	Cantidad
Impresora hp	Deskjet 500	Inyección	1
Impresora hp	Deskjet 500 c	Inyección	1
Impresora hp	Láser jet 3	Láser	1
Impresora epson	Actino printer	Matriz	2
Impresora samsung	MI-1450	Láser	2
<b>Total</b>			<b>7</b>

Fuente : subdirección de sistemas administrativos





Salud



Hospital General de México O.D.

## Departamento de Servicios y Prestaciones 404

### Reguladores y Fuentes de Potencia Ininterrumpidas

Descripción del equipo	Marca	Modelo	Tipo	Potencia v.a.	Cantidad
Regulador	Vica	Light 2 1200		1200	1
Unidad de potencia ininterrumpida/regulador	Tripp lite	Power protector		850	1
Unidad de potencia ininterrumpida/regulador	Complet	S/modelo		500	1
Unidad de potencia ininterrumpida/regulador	Bets power	Fortress		750	4
Unidad de potencia ininterrumpida/regulador	Data shield	Ks 625		625	5
Regulador	Vogar	Lan-12		2kva	1
<b>Total</b>					<b>13</b>

Fuente : subdirección de sistemas administrativos



## Subdirección de Operación 501

## Recursos Humanos

Categoría	Turno					Total
	Matutino	Vespertino	Nocturno	Completo	Sab, dom y fest	
<b>Mandos medios y superiores</b>						
Subdirector de área	0	0	0	1	0	1
<b>Rama afín administrativa</b>						
Apoyo administrativo en salud a-8	1	0	0	0	0	1
Apoyo administrativo en salud a-4	0	1	0	0	0	1
Apoyo administrativo en salud a-3	0	1	0	0	0	1
Apoyo administrativo en salud a-2	1	0	0	0	0	1
<b>Rama paramédica</b>						
Camillero	0	1	0	0	0	1
<b>Total</b>	<b>2</b>	<b>3</b>	<b>0</b>	<b>1</b>	<b>0</b>	<b>6</b>

Fuente: dirección de recursos humanos

## Equipo de Cómputo

Descripción del equipo	Procedencia (adquisición o donación)	Año de adquisición	Procesador	Velocidad en mhz	Cantidad
C.p.u. compaq deskpro en	Adquisición	01/01/99	Pentium iii	733	2
C.p.u. digital venturis0	Adquisición	01/01/90	80486	66	1
C.p.u. compaq dp 2000	Adquisición	01/01/90	Pentium mmx	166	1
C.p.u. acer veriton vt 5500	Adquisición	13/12/02	Pentium iv	1.8	1
C.p.u. alaska paxson	Adquisición	18/11/03	Athion px 2000+	1.67	1
C.p.u. alaska paxson 4	Recursos ext	28/01/04	Athion px 2000+	1.67	1
<b>Total</b>					<b>7</b>

Fuente : subdirección de sistemas administrativos



Salud



Hospital General de México O.D.

## Subdirección de Operación

### Impresoras

Descripción del equipo	Modelo	Tipo	Cantidad
Impresora hp	Desk jet 500 c	Inyección	2
Impresora datproducts	L1 m20	Matriz	1
<b>Total</b>			<b>3</b>

Fuente : subdirección de sistemas administrativos

### Reguladores y Fuentes de Potencia Ininterrumpidas

Descripción del equipo	Marca	Modelo	Tipo	Potencia v.a.	Cantidad
Unidad de potencia ininterrumpida/regulador	Compleat	Mtcp 900		600	1
Unidad de potencia ininterrumpida/regulador	Tripp lite	Omni power 2000		600	1
Unidad de potencia ininterrumpida/regulador	Tripp lite	Omni smart 850 pnp		850	1
Unidad de potencia ininterrumpida/regulador	Best power	Fortress		750	1
<b>Total</b>					<b>4</b>

Fuente : subdirección de sistemas administrativos



Salud



Hospital General de México O.D.

## Departamento de Nomina y Pagos 501

### Recursos Humanos

Categoría	Turno					Total
	Matutino	Vespertino	Nocturno	Completo	Sab, dom y fest	
<b>Rama paramédica</b>						
Técnico en estadística en área medica	1	0	0	0	0	1
Camillero	1	0	0	0	0	1
<b>Rama afín administrativa</b>						
Soporte administrativo "C"	0	0	0	1	0	1
Jefe de departamento en área médica"A"	0	0	0	1	0	1
Apoyo administrativo en salud a-8	0	1	0	0	0	1
Apoyo administrativo en salud a-7	1	1	0	0	0	2
Apoyo administrativo en salud a-6	2	0	0	0	0	2
Apoyo administrativo en salud a-5	1	0	0	0	0	1
Apoyo administrativo en salud a-4	0	2	0	0	0	2
<b>Total</b>	<b>6</b>	<b>4</b>	<b>0</b>	<b>2</b>	<b>0</b>	<b>12</b>

Fuente: dirección de recursos humanos

### Equipo de Cómputo

Descripción del equipo	Procedencia (adquisición o donación)	Año de adquisición	Procesador	Velocidad en mhz	Cantidad
C.p.u. dell 466 np	Adquisición	01/01/99	80486	40	1
C.p.u. acer veriton vt 5500	Adquisición	30/11/02	Pentium iv	1.8	3
C.p.u. servidor dell power edge	Adquisición	30/12/02	Pentium xeón	2.0	1
C.p.u. alaska paxson 4	Adquisición	18/11/03	Athion px 2000+	1.67	1
<b>Total</b>					<b>6</b>

Fuente : subdirección de sistemas administrativos



Salud

Hospital General de México O.D.



## Departamento de Nomina y Pagos 501

### Impresoras

Descripción del equipo	Modelo	Tipo	Cantidad
Impresora hewlett packard	Laser jet 4100 tn	Láser	1
<b>Total</b>			<b>1</b>

Fuente : subdirección de sistemas administrativo

### Reguladores Y Fuentes De Potencia Ininterrumpidas

Descripción del equipo	Marca	Modelo	Tipo	Potencia v.a.	Cantidad
Unidad de potencia ininterrumpida/regulador	Data shield	Ks 625		625	3
<b>Total</b>					<b>3</b>

Fuente : subdirección de sistemas administrativos



Salud

Hospital General de México O.D.



## Departamento de Control y Conciliación 501

### Recursos Humanos

Categoría	Turno					Total
	Matutino	Vespertino	Nocturno	Completo	Sab, dom y fest	
<b>Rama afín administrativa</b>						
Soporte administrativo "C"	0	0	0	1	0	1
Jefe de departamento en área médica "A"	0	0	0	1	0	1
Apoyo administrativo en salud a-8	2	0	0	0	0	2
Apoyo administrativo en salud a-7	2	0	0	0	0	2
Apoyo administrativo en salud a-6	2	1	0	0	0	3
Apoyo administrativo en salud a 4	0	1	0	0	0	1
<b>Rama paramédica</b>						
Tec. Esp. En biológicos y reactivos	1	0	0	0	0	1
<b>Total</b>	<b>7</b>	<b>2</b>	<b>0</b>	<b>2</b>	<b>0</b>	<b>11</b>

Fuente: dirección de recursos humanos

### Equipo de Cómputo

Descripción del equipo	Procedencia (adquisición o donación)	Año de adquisición	Procesador	Velocidad en mhz	Cantidad
C.p.u. acer acer power 4000	Adquisición	01/01/99	Pentium ii	333	1
C.p.u. acer veriton vt 5500	Adquisición	30/11/02	Pentium iv	1.8	3
C.p.u. alaska paxon 4	Recursos ext	06/02/04	Athion xp 2000+	1.67	1
<b>Total</b>					<b>5</b>

Fuente : subdirección de sistemas administrativos



Salud



Hospital General de México O.D.

## Departamento de Control y Conciliación 501

### Impresoras

Descripción del equipo	Modelo	Tipo	Cantidad
Impresora hp	Láser jet 6l	Láser	1
<b>Total</b>			<b>1</b>

Fuente : subdirección de sistemas administrativos

### Reguladores y Fuentes de Potencia Ininterrumpidas

Descripción del equipo	Marca	Modelo	Tipo	Potencia v.a.	Cantidad
Unidad de potencia ininterrumpida/regulador	Data shield	Ks 625		625	3
<b>Total</b>					<b>3</b>

Fuente : subdirección de sistemas administrativos



Salud



Hospital General de México O.D.

### Dirección de Recursos Materiales y Conservación 201

#### Recursos Humanos

Categoría	Turno					Total
	Matutino	Vespertino	Nocturno	Completo	Sab, dom y fest	
<b>Mandos medios y superiores</b>						
Director de recursos materiales	0	0	0	1	0	1
<b>Rama médica</b>						
Médico general "C"	1	0	0	0	0	1
<b>Rama paramédica</b>						
Nutricionista	0	0	0	0	1	1
<b>Rama afín administrativa</b>						
Apoyo administrativo en salud A-7	3	0	0	0	0	3
<b>Total</b>	<b>4</b>	<b>0</b>	<b>0</b>	<b>1</b>	<b>1</b>	<b>6</b>

Fuente: dirección de recursos humanos

#### Equipo de Cómputo

Descripción del equipo	Procedencia (adquisición o donación)	Año de adquisición	Procesador	Velocidad en mhz	Cantidad
C.p.u. alaska paxón 4	Recursos externos	06/02/04	Athion xp 2000 +	1.67 ghz	1
C.p.u. alaska paxón 4	Recursos externos	06/02/04	Athion xp 2000 +	1.67	1
<b>Total</b>					<b>2</b>

Fuente : subdirección de sistemas administrativos

#### Reguladores y Fuentes de Potencia Ininterrumpidas

Descripción del equipo	Marca	Modelo	Tipo	Potencia v.a.	Cantidad
No-break	Tripp lite	Omni amart 700		700va	1
<b>Total</b>					<b>1</b>

Fuente : subdirección de sistemas administrativos





Salud



Hospital General de México O.D.

## Subdirección de Recursos Materiales 201

### Recursos Humanos

Categoría	Turno					Total
	Matutino	Vespertino	Nocturno	Completo	Sab, dom y fest	
<b>Mandos medios y superiores</b>						
Subdirector de área	0	0	0	1	0	1
<b>Rama médica</b>						
Jefe de división	1	0	0	0	0	1
<b>Rama paramédica</b>						
Auxiliar de estadística y archivo clínico	1	0	0	0	0	1
Afanadora	1	0	0	0	0	1
<b>Rama afín administrativa</b>						
Soporte administrativo "C"	2	0	0	0	0	2
Apoyo administrativo en salud a-8	0	1	0	0	0	1
Apoyo administrativo en salud a-7	5	1	0	0	0	6
Apoyo administrativo en salud a-5	1	0	0	0	0	1
Apoyo administrativo en salud a-4	2	0	0	0	1	3
<b>Total</b>	<b>13</b>	<b>2</b>	<b>0</b>	<b>1</b>	<b>1</b>	<b>17</b>

Fuente: dirección de recursos humanos

### Equipo de Cómputo

Descripción del equipo	Procedencia (adquisición o donación)	Año de adquisición	Procesador	Velocidad en mhz	Cantidad
C.p.u. compaq deskpro en	Adquisición	01/01/99	Pentium iii	733	1
C.p.u. compaq deskpro en	Adquisición	02/02/99	Pentium iii	733	6
C.p.u. deskpro evo	Adquisición	02/02/99	Pentium 4	1500	1
C.p.u. deskpro evo	Adquisición	01/01/01	Pentium 4	1500	1
C.p.u. hp vectra 500	Adquisición	02/02/99	80586/pentium	166	1
C.p.u. caja blanca aurum	Adquisición	02/02/99	Pentium ii	400	1
C.p.u. innova super power	Adquisición	02/02/99	Pentium ii	400	1
<b>Total</b>					<b>12</b>

Fuente : subdirección de sistemas administrativos



Salud

Hospital General de México O.D.



## Subdirección de Recursos Materiales 201

### Impresoras

Descripción del equipo	Modelo	Tipo	Cantidad
Impresora hewlett packard	Láser jet 4l	Láser	1
Impresora hp	Láser jet 4000n	Láser	1
Impresora hp	Láser jet 6l	Láser	2
Impresora hewlett packard	Láser jet 4100 tn	Láser	1
Impresora hp	Láser jet 6p	Láser	1
<b>Total</b>			<b>6</b>

Fuente : subdirección de sistemas administrativos

### Reguladores y Fuentes de Potencia Ininterrumpida

Descripción del equipo	Marca	Modelo	Tipo	Potencia v.a.	Cantidad
Unidad de potencia ininterrumpida/regulador	Compleat	Asl		750	2
Unidad de potencia ininterrumpida/regulador	Sola basic	Micro sr-1000		200	2
Unidad de potencia ininterrumpida/regulador		Omnismart 850 pnp			1
Unidad de potencia ininterrumpida/regulador		Omnismart 850			1
No-break	Triplite	Omnismart 700		700 va.	1
<b>Total</b>					<b>7</b>

Fuente : subdirección de sistemas administrativos



Salud



Hospital General de México O.D.

## Departamento de Adquisiciones 201

### Recursos Humanos

Categoría	Turno					Total
	Matutino	Vespertino	Nocturno	Completo	Sab, dom y fest	
<b>Rama afín administrativa</b>						
Soporte administrativo "C"	1	0	0	0	0	1
Apoyo administrativo en salud a-8	1	0	0	0	0	1
Apoyo administrativo en salud a-7	2	0	0	0	0	2
Apoyo administrativo en salud a-6	2	1	0	0	0	3
Apoyo administrativo en salud a-4	1	0	0	0	0	1
<b>Total</b>	<b>7</b>	<b>1</b>	<b>0</b>	<b>0</b>	<b>0</b>	<b>8</b>

Fuente: dirección de recursos humanos



Salud



Hospital General de México O.D.

## Departamento de Almacén Médico 208

### Recursos Humanos

Categoría	Turno					Total
	Matutino	Vespertino	Nocturno	Completo	Sab, dom y fest	
<b>Mandos medios y superiores</b>						
Subdirector de área	0	0	0	1	0	1
<b>Rama médica</b>						
Supervisor medico en área normativa	1	0	0	0	0	1
Medico general "A"	1	0	0	0	0	1
Cirujano dentista "A"	1	0	0	0	0	1
<b>Rama de enfermería</b>						
Enfermera general titulada "B"	1	0	0	0	0	1
<b>Rama paramédica</b>						
Químico "A"	1	0	0	0	0	1
Técnico laboratorista "A"	1	1	0	0	0	2
Citotecnólogo "A"	0	1	0	0	0	1
Oficial y/o preparador despachador de farmacia	2	0	0	0	0	2
Cocinero jefe de hospital	1	0	0	0	0	1
Técnico en trabajo social "A"	1	0	0	0	0	1
Laboratorista "A"	1	0	0	0	0	1
Químico "B"	1	0	0	0	0	1
Afanadora	4	0	0	0	0	4
Camillero	1	0	0	0	0	1
<b>Rama afín administrativa</b>						
Soporte administrativo "C"	3	0	0	0	0	3
Jefe de depto. en área médica "A"	1	0	0	0	0	1
Apoyo administrativo en salud a-8	1	1	0	0	0	2
Apoyo administrativo en salud a-7	1	0	0	0	0	1
Apoyo administrativo en salud a-6	4	0	0	0	0	4
Apoyo administrativo en salud a-5	1	0	1	0	0	2
Apoyo administrativo en salud a-4	2	2	2	0	2	8
Apoyo administrativo en salud a-3	2	0	1	0	0	3
Apoyo administrativo en salud a-2	2	0	0	0	1	3
<b>Total</b>	<b>34</b>	<b>5</b>	<b>4</b>	<b>1</b>	<b>3</b>	<b>47</b>

Fuente: dirección de recursos humanos



Salud



Hospital General de México O.D.

## Departamento de Almacén Médico 208

### Equipo de Cómputo

Descripción del equipo	Procedencia (adquisición o donación)	Año de adquisición	Procesador	Velocidad en mhz	Cantidad
C.p.u. compaq deskpro en	Adquisición	01/01/99	Pentium iii	733	2
C.p.u. caja blanca aurum	Adquisición	23/12/99	Pentium ii	400	1
C.p. compaq deskpro evo			Pentium 4		1
C.p. compaq deskpro exd			Pentium iii		1
C.p.u. hp vectra 500			80586/pentium		1
C.p.u. generico lufaq			80486		1
<b>Total</b>					<b>7</b>

Fuente : subdirección de sistemas administrativos

### Impresoras

Descripción del equipo	Modelo	Tipo	Cantidad
Impresora hp	Laser jet 4050	Láser	1
<b>Total</b>			<b>1</b>

Fuente : subdirección de sistemas administrativos

### Reguladores y Fuentes de Potencia Ininterrumpidas

Descripción del equipo	Marca	Modelo	Tipo	Potencia v.a.	Cantidad
Unidad de potencia ininterrumpida/regulador	Vica	Fuppir 300		300	2
Unidad de potencia ininterrumpida/regulador	Tripp lite	Ovni smart 850		850	1
Unidad de potencia ininterrumpida/regulador	Tripp lite	Ovni pro 450		450	1
Unidad de potencia ininterrumpida/regulador	Tripp lite	Omnismart 50pnp			1
<b>Total</b>					<b>5</b>

Fuente : subdirección de sistemas administrativos



Salud



Hospital General de México O.D.

## Departamento de Almacén de Varios 208

### Recursos Humanos

Categoría	Turno					Total
	Matutino	Vespertino	Nocturno	Completo	Sab, dom y fest	
<b>Rama paramédica</b>						
Oficial y/o preparador despachador de farmacia	1	0	0	0	0	1
Dietista	0	0	0	0	1	1
Cocinero en hospital	0	1	0	0	0	1
Auxiliar de cocina en hospital	1	0	0	0	0	1
Afanadora	1	1	0	0	0	2
Camillero	1	0	0	0	0	1
<b>Rama afín administrativa</b>						
Soporte administrativo en "C"	0	0	0	2	0	2
Jefe de departamento en área médica "A"	1	0	0	0	0	1
Apoyo administrativo en salud a-8	0	0	0	0	1	1
Apoyo administrativo en salud a-7	7	0	0	0	1	8
Apoyo administrativo en salud a-6	6	1	0	0	0	7
Apoyo administrativo en salud a-5	3	0	0	0	0	3
Apoyo administrativo en salud a-4	5	0	0	0	1	6
Apoyo administrativo en salud a-3	1	0	0	0	0	1
<b>Total</b>	<b>27</b>	<b>3</b>	<b>0</b>	<b>2</b>	<b>4</b>	<b>36</b>

Fuente: dirección de recursos humanos



Salud



Hospital General de México O.D.

## Departamento de Almacén de Varios 208

### Equipo de Cómputo

Descripción del equipo	Procedencia (adquisición o donación)	Año de adquisición	Procesador	Velocidad en mhz	Cantidad
C.p.u. compaq deskpro evo	Adquisición	01/01/01	Pentium 4	1500	3
C.p.u. compaq deskpro en			Pentium iii		2
C.p.u. alaska paxón 4			Pentium 4+		1
C.p.u. caja blanca aurum			Pentium ii		1
<b>Total</b>					<b>7</b>

Fuente : subdirección de sistemas administrativos

### Impresoras

Descripción del equipo	Modelo	Tipo	Cantidad
Impresora hp	Laser jet 6p	Láser	2
<b>Total</b>			<b>2</b>

Fuente : subdirección de sistemas administrativos

### Reguladores y Fuentes de Potencia Ininterrumpidas

Descripción del equipo	Marca	Modelo	Tipo	Potencia v.a.	Cantidad
Unidad de unidad ininterrumpida/regulador	Sola basic	Micro sr 1000		1000	2
Unidad de unidad ininterrumpida/regulador	Tripp lite	Omnismatr850pnp			2
<b>Total</b>					<b>4</b>

Fuente : subdirección de sistemas administrativos



Salud



Hospital General de México O.D.

## Departamento de Inventarios 208

### Recursos Humanos

Categoría	Turno					Total
	Matutino	Vespertino	Nocturno	Completo	Sab, dom y fest	
<b>Rama afín administrativa</b>						
Soporte administrativo "C"	0	0	0	1	0	1
Jefe de departamento en área médica "A"	0	0	0	1	0	1
Apoyo administrativo en salud a-7	3	0	0	0	0	3
Apoyo administrativo en salud a-6	5	0	0	0	0	5
Apoyo administrativo en salud a-4	4	1	0	0	0	5
Apoyo administrativo en salud a-3	1	0	0	0	0	1
Apoyo administrativo en salud a-2	1	0	0	0	0	1
<b>Total</b>	<b>14</b>	<b>1</b>	<b>0</b>	<b>2</b>	<b>0</b>	<b>17</b>

Fuente: dirección de recursos humanos

### Equipo de Cómputo

Descripción del equipo	Procedencia (adquisición o donación)	Año de adquisición	Procesador	Velocidad en mhz	Cantidad
C.p.u. compaq deskpro en	Adquisición	01/01/99	Pentium iii	733	4
C.p.u. portátil lap-top hp omnibook xe 3	Adquisición	16/10/02	Pentium iii	1.06	1
C.p.u. hp vectra cayak			Pentium ii		1
<b>Total</b>					<b>6</b>

Fuente : subdirección de sistemas administrativos





Salud



Hospital General de México O.D.

## Departamento de Inventarios 208

### Impresoras

Descripción del equipo	Modelo	Tipo	Cantidad
Impresora hp	Desk jet 500 c	Inyección	1
Impresora kyocera	Fs-1200	Láser	1
Impresora data products	S/m	Matriz	1
Impresora hp	Desk jet 5550		1
Impresora zabra	Tlp 2742		1
<b>Total</b>			<b>5</b>

Fuente : subdirección de sistemas administrativos

### Reguladores y Fuentes de Potencia Ininterrumpidas

Descripción del equipo	Marca	Modelo	Tipo	Potencia v.a.	Cantidad
Unidad de potencia ininterrumpida/regulador	Sola basic	Micro sr 1000		750	1
Unidad de potencia ininterrumpida/regulador	Tripp lite	Omni pro 450		450	1
Unidad de potencia ininterrumpida/regulador	Compleat	Pc 900		500	1
Unidad de potencia ininterrumpida/regulador	Datashield	Ks625			2
<b>Total</b>					<b>5</b>

Fuente : subdirección de sistemas administrativos



Salud



Hospital General de México O.D.

## Subdirección de Servicios Generales y Nutrición 501

### Recursos humanos

Categoría	Turno					Total
	Matutino	Vespertino	Nocturno	Completo	Sab, dom y fest	
<b>Mandos medios y superiores</b>						
Subdirector de área	0	0	0	1	0	1
<b>Rama paramédica</b>						
Nutricionista	1	0	0	0	0	1
<b>Rama afín administrativa</b>						
Soporte administrativo "C"	2	0	0	0	0	2
Apoyo administrativo en salud a-7	0	0	0	0	1	1
Apoyo administrativo en salud a-6	1	0	0	0	1	2
Apoyo administrativo en salud a-5	0	0	0	0	1	1
Apoyo administrativo en salud a-4	1	0	0	0	0	1
<b>Total</b>	<b>5</b>	<b>0</b>	<b>0</b>	<b>1</b>	<b>3</b>	<b>9</b>

Fuente: dirección de recursos humanos

### Equipo de Cómputo

Descripción del equipo	Procedencia (adquisición o donación)	Año de adquisición	Procesador	Velocidad en mhz	Cantidad
C.p.u. compaq desk pro en	Adquisición	01/01/99	Pentium iii	733	2
C.p.u. lufac pentium mmx	Adquisición	01/01/99	Pentium mmx	166	1
C.p.u. caja blanca aurum	Adquisición	01/01/99	Pentium ii	400	2
C.p.u. hewlett packard vectra ve	Adquisición	01/01/99	Pentium ii	400	1
C.p.u. compaq desk pro en	Adquisición	01/01/99	Pentium iii	733	1
C.p.u. compaq presario 4160	Adquisición	01/01/99	80586/pentium	166	1
<b>Total</b>					<b>8</b>

Fuente : subdirección de sistemas administrativos



Salud



Hospital General de México O.D.

## Subdirección de Servicios Generales y Nutrición 501

### Impresoras

Descripción del equipo	Modelo	Tipo	Cantidad
Impresora hp	Desk jet 500 c	Inyección	1
Impresora hp	Láser jet 4 ml	Láser	1
Impresora samsung	MI 1450	Láser	1
Impresora hp	Laser jet 1300 (q 1334 <sup>a</sup> )	Laser	1
<b>Total</b>			<b>4</b>

Fuente : subdirección de sistemas administrativos

### Reguladores y Fuentes de Potencia Ininterrumpidas

Descripción del equipo	Marca	Modelo	Tipo	Potencia v.a.	Cantidad
Regulador	Vica	Reviva ii		127	1
Unidad de potencia ininterrumpida/regulador	Complet	S/m		900	1
Unidad de potencia ininterrumpida/regulador	Sola basic	Micro sr 1000		1000	1
Unidad de potencia ininterrumpida/regulador	Sola basic	Micro sr 1000		200	2
Unidad de potencia ininterrumpida/regulador	Tripp lite	450		600	1
<b>Total</b>					<b>6</b>

Fuente : subdirección de sistemas administrativos



Salud



Hospital General de México O.D.

## Departamento de Servicios Generales 501

### Recursos Humanos

Categoría	Turno					Total
	Matutino	Vespertino	Nocturno	Completo	Sab, dom y fest	
<b>Rama médica</b>						
Jefe de división	1	0	0	0	0	1
<b>Rama paramédica</b>						
Técnico radiólogo o en radioterapia	1	0	0	0	0	1
Cocinero en hospital	0	0	0	0	1	1
Jefe de distrito en programas de salud	1	0	0	0	0	1
Afanadora	21	6	0	0	10	37
Camillero	3	2	3		2	10
Lavandera en hospital	12	7	0	0	9	28
Operador de calderas en hospital	1	0	0	0	0	1
Operador técnico en calderas en hosp.	1	0	0	0	0	1
<b>Rama afín administrativa</b>						
Soporte administrativo "C"	0	0	0	1	0	1
Soporte administrativo "B"	1	0	0	0	0	1
Jefe de departamento en área médica "A"	1	0	0	0	0	1
Apoyo administrativo en salud a-8	0	1	0	0	0	1
Apoyo administrativo en salud a-7	5	2	0	0	2	9
Apoyo administrativo en salud a-6	4	1	1	0	2	8
Apoyo administrativo en salud a-5	6	2	4	0	2	14
Apoyo administrativo en salud a-4	10	0	1	0	5	16
Apoyo administrativo en salud a-3	13	2	1	0	1	17
Apoyo administrativo en salud a-2	4	1	1	0	1	7
<b>Total</b>	<b>85</b>	<b>24</b>	<b>11</b>	<b>1</b>	<b>35</b>	<b>156</b>

Fuente: dirección de recursos humanos



Salud

Hospital General de México O.D.



## Departamento de Nutrición 206

### Platicas a Pacientes y Familiares enero-septiembre 2004

Tema	No. de platicas	No. de asistentes
Apoyo al diabético adulto y la familia	4	150
Apoyo al paciente con diabetes	1	16
Apoyo al paciente diabético	2	70
Programa para diabético de primera vez	2	35
Programa para diabético de segunda vez	2	30
Nutrición al paciente diabético	3	87
Evaluación antropométrica de obesidad	1	1
<b>Total</b>	<b>15</b>	<b>389</b>

Fuente : subdirección de enseñanza



Salud



Hospital General de México O.D.

## Departamento de Nutrición 206

### Recursos Humanos

Categoría	Turno					Total
	Matutino	Vespertino	Nocturno	Completo	Sab, dom y fest	
<b>Rama médica</b>						
Cirujano dentista "A"	0	0	0	0	1	1
<b>Rama paramédica</b>						
Dietista	7	2	0	0	4	13
Cocinero jefe de hospital	2	1	0	0	1	4
Cocinero en hospital	20	5	6	0	12	43
Auxiliar de cocina en hospital	8	1	0	0	3	12
Nutricionista	13	1	0	0	4	18
Técnico en nutrición	4	0	0	0	2	6
Ayudante de autopsias	0	0	0	0	1	1
Afanadora	15	2	3	0	3	23
Camillero	1	1	1	0	2	5
<b>Rama de enfermería</b>						
Jefe de dietista	0	1	0	0	0	1
<b>Rama afín administrativa</b>						
Jefe de departamento en área médica "A"	1	0	0	0	0	1
Apoyo administrativo en salud a-6	1	0	0	0	0	1
Apoyo administrativo en salud a-5	0	0	0	0	1	1
Apoyo administrativo en salud a-4	2	1	0	0	1	4
Apoyo administrativo en salud a-3	3	1	1	0	1	6
Apoyo administrativo en salud a-2	1	0	1	0	0	2
<b>Total</b>	<b>78</b>	<b>16</b>	<b>12</b>	<b>0</b>	<b>36</b>	<b>142</b>

Fuente: dirección de recursos humanos



Salud



Hospital General de México O.D.

## Departamento de Nutrición 206

### Equipo de Cómputo

Descripción del equipo	Procedencia (adquisición o donación)	Año de adquisición	Procesador	Velocidad en mhz	Cantidad
C.p.u. sin marca sin modelo	Adquisición	01/01/90	Pentium mmx	166	1
C.p.u. compaq deskpro en	Adquisición	01/09/00	Pentium iii	733	1
C.p.u. compaq deskpro en	Adquisición	01/01/99	Pentium iii	733	1
<b>Total</b>					<b>3</b>

Fuente : subdirección de sistemas administrativos

### Impresoras

Descripción del equipo	Modelo	Tipo	Cantidad
Impresora hp	Láser jet 6l	Láser	1
Impresora hp	Láser jet 6p	Láser	1
<b>Total</b>			<b>2</b>

Fuente : subdirección de sistemas administrativos

### Reguladores y Fuentes de Potencia Ininterrumpidas

Descripción del equipo	Marca	Modelo	Tipo	Potencia v.a.	Cantidad
Regulador y fuente de potencia ininterrumpida	Vica	Fupir 300		300	1
<b>Total</b>					<b>1</b>

Fuente : subdirección de sistemas administrativos



Salud



Hospital General de México O.D.

## Subdirección de Conservación y Mantenimiento 209

### Recursos Humanos

Categoría	Turno					Total
	Matutino	Vespertino	Nocturno	Completo	Sab, dom y fest	
<b>Mandos medios y superiores</b>						
Subdirector de área	0	0	0	1	0	1
<b>Rama afín administrativa</b>						
Soporte administrativo "C"	0	0	0	1	0	1
Apoyo administrativo en salud a-7	1	1	0	0	0	2
Apoyo administrativo en salud a-6	4	1	0	0	0	5
Apoyo administrativo en salud a-5	1	0	0	0	0	1
Apoyo administrativo en salud a 4	1	0	0	0	0	1
Apoyo administrativo en salud a-3	1	0	0	0	0	1
<b>Total</b>	<b>8</b>	<b>2</b>	<b>0</b>	<b>2</b>	<b>0</b>	<b>12</b>

Fuente: dirección de recursos humanos

### Equipo de Cómputo

Descripción del equipo	Procedencia (adquisición o donación)	Año de adquisición	Procesador	Velocidad en mhz	Cantidad
C.p.u. compaq deskpro en	Adquisición	01/01/99	Pentium iii	733	2
C.p.u. lufac pentium mmx	Adquisición	01/01/99	Pentium mmx	166	1
C.p.u. ibm value point			80466 dx		1
<b>Total</b>					<b>4</b>

Fuente : subdirección de sistemas administrativos





Salud



Hospital General de México O.D.

## Subdirección de Conservación y Mantenimiento 209

### Impresoras

Descripción del equipo	Modelo	Tipo	Cantidad
Impresora hp	Láser jet 6p	Láser	1
Impresora hp	Láser jet 4l	Láser	1
<b>Total</b>			<b>2</b>

Fuente : subdirección de sistemas administrativos

### Reguladores y Fuentes de Potencia Ininterrumpidas

Descripción del equipo	Marca	Modelo	Tipo	Potencia v.a.	Cantidad
Unidad de potencia ininterrumpida/regulador	Compleat	Pcl 750		750	1
Unidad de potencia ininterrumpida/regulador	Compleat	Mtcp-900		600	1
Unidad de potencia ininterrumpida/regulador	Tripp lite	Ovni pro 675		675	1
Unidad de potencia ininterrumpida/regulador	Sola basic	Industrial			1
<b>Total</b>					<b>4</b>

Fuente : subdirección de sistemas administrativos



Salud



Hospital General de México O.D.

## Departamento de Instalaciones 209

### Recursos Humanos

Categoría	Turno					Total
	Matutino	Vespertino	Nocturno	Completo	Sab, dom y fest	
<b>Rama de enfermería</b>						
Enfermera especialista "A"	1	0	0	0	0	1
Enfermería general titulada "B"	1	0	0	0	0	1
<b>Rama paramédica</b>						
Cocinero en hospital	1	0	0	0	0	1
Técnico en nutrición	0	0	0	0	1	1
Afanadora	0	0	1	0	0	1
Camillero	0	1	0	0	0	1
Lavandera en hospital	1	0	0	0	0	1
Operador de calderas en hospital	1	0	0	0	1	2
Operador técnico en calderas en hosp.	2	1	0	0	1	4
<b>Rama afín administrativa</b>						
Soporte administrativo "C"	1	0	0	0	0	1
Jefe de departamento en área médica "A"	0	0	0	1	0	1
Apoyo administrativo en salud a-7	3	0	1	0	1	5
Apoyo administrativo en salud a-6	1	0	0	0	0	1
Apoyo administrativo en salud a-5	0	0	2	0	1	3
Apoyo administrativo en salud a-4	1	1	1	0	0	3
Apoyo administrativo en salud a-3	5	1	2	0	3	11
Apoyo administrativo en salud a-2	2	0	0	0	0	2
<b>Total</b>	<b>20</b>	<b>4</b>	<b>7</b>	<b>1</b>	<b>8</b>	<b>40</b>

Fuente: dirección de recursos humanos



Salud



Hospital General de México O.D.

## Departamento de Equipo 209

### Recursos Humanos

Categoría	Turno					Total
	Matutino	Vespertino	Nocturno	Completo	Sab, dom y fest	
<b>Rama paramédica</b>						
Técnico radiólogo o en radioterapia	1	0	0	0	0	1
Ingeniero biomédico	1	1	0	0	0	2
Veterinario "B"	1	0	0	0	0	1
Operador de calderas en hospital	1	0	0	0	0	1
<b>Rama afín administrativa</b>						
Soporte administrativo "C"	1	0	0	0	0	1
Jefe de departamento en área médica "A"	1	0	0	0	0	1
Apoyo administrativo en salud a-7	2	0	0	0	0	2
Apoyo administrativo en salud a-6	1	0	0	0	0	1
Apoyo administrativo en salud a-5	0	1	0	0	0	1
Apoyo administrativo en salud a-4	3	1	0	0	0	4
Apoyo administrativo en salud a-3	1	0	0	0	0	1
Apoyo administrativo en salud a-2	1	0	0	0	0	1
<b>Total</b>	<b>14</b>	<b>3</b>	<b>0</b>	<b>0</b>	<b>0</b>	<b>17</b>

Fuente : dirección de recursos humanos



Salud

Hospital General de México O.D.



## Departamento de Obra 209

### Recursos Humanos

Categoría	Turno					Total
	Matutino	Vespertino	Nocturno	Completo	Sab, dom y fest	
<b>Rama médica</b>						
Operador técnico en calderas en hosp.	0	0	0	1	0	1
<b>Rama paramédica</b>						
Veterinario "A"	1	0	0	0	0	1
Afanadora	3	0	0	0	4	7
Camillero	1	0	1	0	0	2
Operador de calderas en hospital	1	0	0	0	1	2
Operador técnico en calderas en hosp.	1	0	0	0	0	1
<b>Rama afín administrativa</b>						
Soporte administrativo "C"	2	0	0	2	0	4
Jefe de departamento en área médica "A"	0	0	0	1	0	1
Apoyo administrativo en salud a-8	1	0	0	0	0	1
Apoyo administrativo en salud a-7	3	1	1	0	2	7
Apoyo administrativo en salud a-6	4	0	0	0	0	4
Apoyo administrativo en salud a-5	4	1	2	0	3	10
Apoyo administrativo en salud a-4	1	0	0	0	0	1
Apoyo administrativo en salud a-3	24	1	4	0	2	31
Apoyo administrativo en salud a-2	3	0	1	0	1	5
<b>Total</b>	<b>49</b>	<b>3</b>	<b>9</b>	<b>4</b>	<b>13</b>	<b>78</b>

Fuente: dirección de recursos humanos

### Equipo de Cómputo

Descripción del equipo	Procedencia (adquisición o donación)	Año de adquisición	Procesador	Velocidad en mhz	Cantidad
C.p.u. caja blanca aurum			Pentium ii		1
C.p.u. compaq deskpro en			Pentium iii		1
C.p.u. acer power 4000			Pentium ii		1
<b>Total</b>					<b>3</b>



Salud



Hospital General de México O.D.

Fuente : subdirección de sistemas administrativos

## Departamento de Obra 209

### Impresoras

Descripción del equipo	Modelo	Tipo	Cantidad
Impresora hp	Láser jet 4050	Láser	1
<b>Total</b>			<b>1</b>

Fuente : subdirección de sistemas administrativos

### Reguladores y Fuentes de Potencia Ininterrumpidas

Descripción del equipo	Marca	Modelo	Tipo	Potencia v.a.	Cantidad
Unidad de potencia ininterrumpida/regulador	Compleat	Pcl 750			3
<b>Total</b>					<b>3</b>

Fuente : subdirección de sistemas administrativos



Salud



Hospital General de México O.D.

## Dirección de Recursos Financieros 201

### Recursos Humanos

Categoría	Turno					Total
	Matutino	Vespertino	Nocturno	Completo	Sab, dom y fest	
<b>Mandos medios y superiores</b>						
Director de área	0	0	0	1	0	1
<b>Rama afín administrativa</b>						
Apoyo administrativo en salud a-7	2	0	0	0	0	2
Apoyo administrativo en salud a-6	0	0	0	0	1	1
<b>Total</b>	<b>2</b>	<b>0</b>	<b>0</b>	<b>1</b>	<b>1</b>	<b>4</b>

Fuente: dirección de recursos humanos

### Equipo de Cómputo

Descripción del equipo	Procedencia (adquisición o donación)	Año de adquisición	Procesador	Velocidad en mhz	Cantidad
C.p.u. innova super power	Adquisición	02/02/99	Pentium ii	400	1
C.p.u. hewlett packard vectra ve	Adquisición	02/02/99	Pentium ii	333	1
C.p.u. compaq deskpro 4/33i	Adquisición	01/01/99	80486	33	1
C.p.u. compaq dp 2000	Adquisición	01/01/90	Pentium mmx	166	1
C.p.u. acer acer power 4000	Adquisición	01/01/99	Pentium ii	400	1
C.p.u. compaq deskpro evo	Adquisición	01/01/01	Pentium 4	1500	1
C.p.u. compaq prolinea 433/s	Adquisición	02/02/99	80486	33	1
C.p.u. compaq deskpro en	Adquisición	01/01/99	Pentium iii	733	1
C.p.u. alaska paxson 4	Adquisición	22/10/03	Athion px 2000+	1.67	1
<b>Total</b>					<b>9</b>

Fuente : subdirección de sistemas administrativos



Salud

Hospital General de México O.D.



## Dirección de Recursos Financieros 201

### Impresoras

Descripción del equipo	Modelo	Tipo	Cantidad
Impresora hp	Desk jet 500c	Inyección	4
Impresora hp	Láser jet 4p	Láser	1
Impresora hp	Lasser jet 5si	Láser	2
Impresora hp	Laser jet 6l	Láser	3
Impresora hp	Laser jet 450	Láser	1
Impresora star	Xr-1500	Matriz	2
Impresora epson 2500	Actino printer 250	Matriz	1
Impresora epson	Actino printer 5500	Matriz	1
Impresora citizen	Gsx 190s	Matriz	1
<b>Total</b>			<b>16</b>

Fuente : subdirección de sistemas administrativos

### Reguladores y Fuentes de Potencia Ininterrumpidas

Descripción del equipo	Marca	Modelo	Tipo	Potencia v.a.	Cantidad
Unidad de potencia ininterrumpida/regulador	Tripp lite	Ovni power		140	1
Unidad de potencia ininterrumpida/regulador	Complet	750		500	1
Unidad de potencia ininterrumpida/regulador	Complet	Pc 900		600	1
Unidad de potencia ininterrumpida/regulador	Sola basic	Micro sr-1000		200	1
Unidad de potencia ininterrumpida/regulador	Tripp lite	Omni 450		200	1
Unidad de potencia ininterrumpida/regulador	Tripp lite	Smart 1500		200	1
<b>Total</b>					<b>6</b>

Fuente : subdirección de sistemas administrativos



Salud

Hospital General de México O.D.



## Subdirección de Presupuesto y Contabilidad 201

### Recursos Humanos

Categoría	Turno					Total
	Matutino	Vespertino	Nocturno	Completo	Sab, dom y fest	
<b>Mandos medios y superiores</b>						
Subdirector de área	0	0	0	1	0	1
<b>Rama afín administrativa</b>						
Apoyo administrativo en salud a-6	1	1	0	0	0	2
<b>Total</b>	<b>1</b>	<b>1</b>	<b>0</b>	<b>1</b>	<b>0</b>	<b>3</b>

Fuente: dirección de recursos humanos

### Equipo de Cómputo

Descripción del equipo	Procedencia (adquisición o donación)	Año de adquisición	Procesador	Velocidad en mhz	Cantidad
C.p.u. compaq deskpro evo	Adquisición	01/01/99	Pentium 4	1500	1
C.p.u. compaq deskpro en	Adquisición	02/02/99	Pentium iii	733	1
<b>Total</b>					<b>2</b>

Fuente : subdirección de sistemas administrativos





Salud



Hospital General de México O.D.

## Departamento de Control y Ejercicio Presupuestal 201

### Recursos Humanos

Categoría	Turno					Total
	Matutino	Vespertino	Nocturno	Completo	Sab, dom y fest	
<b>Rama afín administrativa</b>						
Soporte administrativo "C"	3	0	0	0	0	3
Jefe de departamento en área médica "A"	1	0	0	0	0	1
Apoyo administrativo en salud a-7	3	1	0	0	0	4
Apoyo administrativo en salud a-6	4	0	0	0	0	4
Apoyo administrativo en salud a-5	2	0	0	0	0	2
Apoyo administrativo en salud a-3	1	0	0	0	0	1
<b>Total</b>	<b>14</b>	<b>1</b>	<b>0</b>	<b>0</b>	<b>0</b>	<b>15</b>

Fuente: dirección de recursos humanos

### Equipo de Cómputo

Descripción del equipo	Procedencia (adquisición o donación)	Año de adquisición	Procesador	Velocidad en mhz	Cantidad
C.p.u. compaq deskproevo	Adquisición	01/12/01	Pentium 4	1500	3
C.p.u. compaq deskpro en	Adquisición	02/02/99	Pentium iii	733	1
C.p.u. hewlett packard vectra ve	Adquisición	02/02/99	Pentium ii	400	2
C.p.u. hewlett packard vectra ve	Adquisición	09/06/99	Pentium ii	400	1
<b>Total</b>					<b>7</b>

Fuente : subdirección de sistemas administrativos



Salud



Hospital General de México O.D.

## Departamento de Contabilidad 201

### Recursos Humanos

Categoría	Turno					Total
	Matutino	Vespertino	Nocturno	Completo	Sab, dom y fest	
<b>Rama paramédica</b>						
Afanadora	1	0	0	0	0	1
Operador de calderas en hospital	1	0	0	0	0	1
<b>Rama afín administrativa</b>						
Soporte administrativo "C"	1	0	0	0	0	1
Jefe de departamento en área médica "A"	1	0	0	0	0	1
Apoyo administrativo en salud a-7	1	0	0	0	0	1
Apoyo administrativo en salud a-4	2	1	0	0	0	3
Apoyo administrativo en salud a-2	1	0	0	0	0	1
<b>Total</b>	<b>8</b>	<b>1</b>	<b>0</b>	<b>0</b>	<b>0</b>	<b>9</b>

Fuente: dirección de recursos humanos



Salud



Hospital General de México O.D.

## Departamento de Contabilidad 201

### Equipo de Cómputo

Descripción del equipo	Procedencia (adquisición o donación)	Año de adquisición	Procesador	Velocidad en mhz	Cantidad
C.p.u. compaq deskproevo	Adquisición	01/12/01	Pentium 4	1500	4
C.p.u. compaq deskpro en	Adquisición	02/02/99	Pentium iii	733	1
C.p.u. hewlett packard vectra ve	Adquisición	01/01/99	Pentium ii	400	1
C.p.u. hewlett packard vectra ve	Adquisición	02/02/99	Pentium ii	400	1
C.p.u. hewlett packard vectra ve	Adquisición	09/06/99	Pentium ii	400	1
C.p.u. acer acer mate 466 d	Adquisición	02/02/99	80486	66	1
C.p.u. hewlett packard vectra ve	Adquisición	02/02/99	Pentium ii	333	1
<b>Total</b>					<b>10</b>

Fuente : subdirección de sistemas administrativos

### Impresoras

Descripción del equipo	Modelo	Tipo	Cantidad
Impresora kyocera	Fs-1200	Láser	1
Impresora hp	4050	Láser	1
<b>Total</b>			<b>2</b>

Fuente : subdirección de sistemas administrativos



Salud

Hospital General de México O.D.



## Subdirección de Tesorería 201

### Recursos Humanos

Categoría	Turno					Total
	Matutino	Vespertino	Nocturno	Completo	Sab, dom y fest	
<b>Mandos medios y superiores</b>						
Subdirector de área	0	0	0	1	0	1
<b>Rama administrativa afín</b>						
Apoyo administrativo en salud A 6	1	0	0	0	0	1
<b>Total</b>	<b>1</b>	<b>0</b>	<b>0</b>	<b>1</b>	<b>0</b>	<b>2</b>

Fuente: dirección de recursos humanos

### Equipo de Cómputo

Descripción del equipo	Procedencia (adquisición o donación)	Año de adquisición	Procesador	Velocidad en mhz	Cantidad
C.p.u. compaq deskpro 4/33i	Adquisición	01/01/99	80486	33	2
<b>Total</b>					<b>2</b>

Fuente : subdirección de sistemas administrativos

### Impresoras

Descripción del equipo	Modelo	Tipo	Cantidad
Impresora epson	Actino printer 5000	Matriz	4
<b>Total</b>			<b>4</b>

Fuente : subdirección de sistemas administrativos



Salud



Hospital General de México O.D.

---

---

**Subdirección de Tesorería 201**

---

---

**Reguladores y Fuentes de Potencia Ininterrumpidas**

---

---

Descripción del equipo	Marca	Modelo	Tipo	Potencia v.a.	Cantidad
Unidad de potencia ininterrumpida / regulador	Trip lite	Omni 450		600	2
<b>Total</b>					<b>2</b>

Fuente : subdirección de sistemas administrativos



Salud



Hospital General de México O.D.

## Departamento de Ingresos 201

### Recursos Humanos

Categoría	Turno					Total
	Matutino	Vespertino	Nocturno	Completo	Sab, dom y fest	
<b>Rama paramédica</b>						
Coordinador paramédico en área normativa "A"	1	0	0	0	0	1
Técnico en estadística en área medica	1	0	0	0	0	1
Afanadora	1	0	0	0	0	1
<b>Rama afín administrativa</b>						
Jefe de departamento en área médica "A"	1	0	0	0	0	1
Apoyo administrativo en salud a-7	3	1	0	0	2	6
Apoyo administrativo en salud a-6	16	0	4	0	5	25
Apoyo administrativo en salud a-5	3	0	0	0	0	3
Apoyo administrativo en salud a-4	7	2	0	0	0	9
Apoyo administrativo en salud a-3	2	1	0	0	0	3
Apoyo administrativo en salud a-2	3	0	0	0	0	3
<b>Total</b>	<b>38</b>	<b>4</b>	<b>4</b>	<b>0</b>	<b>7</b>	<b>53</b>

Fuente: dirección de recursos humanos



## Departamento de Ingresos 201

## Equipo de Cómputo

Descripción del equipo	Procedencia (adquisición o donación)	Año de adquisición	Procesador	Velocidad en mhz	Cantidad
C.p.u. compaq presario 4160	Adquisición	02/02/99	80586/pentium	166	1
C.p.u. hewlett packard vectra ve	Adquisición	02/02/99	Pentium ii	400	9
C.p.u. compaq prolinea 433/s	Adquisición	02/02/99	80486	33	4
C.p.u. compaq prolinea 433/s	Adquisición	01/01/99	80486	33	1
C.p.u. acer acer power 4000	Adquisición	10/02/99	Pentium ii	400	1
C.p.u. hewlett packard vectra 486/25 vl	Adquisición	02/02/99	80486	25	1
C.p.u. compaq deskpro xe 466	Adquisición	02/02/99	80486	66	1
C.p.u. acer acer power 4000	Adquisición	02/02/99	Pentium ii	400	1
C.p.u. compaq deskpro evo	Adquisición	01/01/01	Pentium 4	1500	1
C.p.u. dell optiplex/4	Adquisición	01/01/99	80486	33	1
C.p.u. compaq dp 2000	Adquisición	01/01/90	Pentium mmx	166	1
C.p.u. compaq dp 2000	Adquisición	02/02/99	Pentium mmx	166	1
C.p.u. hewlett packard vectra xa	Adquisición	02/02/99	Pentium ii	400	1
<b>Total</b>					<b>24</b>

Fuente : subdirección de sistemas administrativos

## impresoras

Descripción del equipo	Modelo	Tipo	Cantidad
Impresora epson	2250	Matriz	1
Impresora epson	Lx 300 +	Matriz	14
Impresora epson	Lx 300 t	Matriz	6
Impresora epson	Lx 300 +	Matriz d punto	1
<b>Total</b>			<b>22</b>

Fuente : subdirección de sistemas administrativos

## Reguladores y Fuentes de Potencia Ininterrumpidas

Descripción del equipo	Marca	Modelo	Tipo	Potencia v.a.	Cantidad
Unidad de potencia ininterrumpida/regulador	Tripp lite	900		200	1
<b>Total</b>					<b>1</b>

Fuente : subdirección de sistemas administrativos



Salud



Hospital General de México O.D.

## Departamento de Egresos 201

### Recursos Humanos

Categoría	Turno					Total
	Matutino	Vespertino	Nocturno	Completo	Sab, dom y fest	
<b>Rama paramédica</b>						
Afanadora	1	0	0	0	0	1
<b>Rama afín administrativa</b>						
Soporte administrativo "C"	0	0	0	1	0	1
Jefe de departamento en área médica "A"	1	0	0	0	0	1
Apoyo administrativo en salud a-8	1	0	0	0	0	1
Apoyo administrativo en salud a-7	2	0	0	0	0	2
Apoyo administrativo en salud a-6	4	0	0	0	0	4
Apoyo administrativo en salud a-5	2	0	0	0	0	2
Apoyo administrativo en salud a-2	1	0	0	0	0	1
<b>Total</b>	<b>12</b>	<b>0</b>	<b>0</b>	<b>1</b>	<b>0</b>	<b>13</b>

Fuente: dirección de recursos humanos

### Equipo de Cómputo

Descripción del equipo	Procedencia (adquisición o donación)	Año de adquisición	Procesador	Velocidad en mhz	Cantidad
C.p.u. compaq deskpro evo	Adquisición	01/01/99	Pentium 4	1500	1
C.p.u. compaq deskpro evo	Adquisición	01/01/01	Pentium 4	1500	1
<b>Total</b>					<b>2</b>

Fuente : subdirección de sistemas administrativos





Salud



Hospital General de México O.D.

## Departamento de Egresos 201

### Reguladores y Fuentes de Potencia Ininterrumpidas

Descripción del equipo	Marca	Modelo	Tipo	Potencia v.a.	Cantidad
Unidad de potencia ininterrumpida/regulador	Tripp lite	Omnismart 700	No- break	700	3
<b>Total</b>					<b>3</b>

Fuente : subdirección de sistemas administrativos



Salud



Hospital General de México O.D.

## Subdirección de Seguridad y Protección Civil 401

### Recursos Humanos

Categoría	Turno					Total
	Matutino	Vespertino	Nocturno	Completo	Sab, dom y fest	
<b>Mandos medios y superiores</b>						
Subdirector de área	0	0	0	1	0	1
<b>Rama paramédica</b>						
Afanadora	1	1	0	0	1	3
<b>Rama afín administrativa</b>						
Soporte administrativo "C"	2	0	0	0	0	2
Apoyo administrativo en salud a-6	0	1	0	0	0	1
Apoyo administrativo en salud a-4	2	0	0	0	1	3
Apoyo administrativo en salud a-3	6	0	0	0	0	6
Apoyo administrativo en salud a-2	2	3	1	0	1	7
<b>Total</b>	<b>13</b>	<b>5</b>	<b>1</b>	<b>1</b>	<b>3</b>	<b>23</b>

Fuente: dirección de recursos humanos

### Equipo de Cómputo

Descripción del equipo	Procedencia (adquisición o donación)	Año de adquisición	Procesador	Velocidad en mhz	Cantidad
C.p.u. lanix 386 sx	Adquisición	01/01/99	Pentium mmx	166	1
C.p.u. hewlett packard vectra ve	Adquisición	01/01/99	Pentium ii	400	1
C.p.u. compaq deskpro en	Adquisición	01/01/99	Pentium iii	733	1
<b>Total</b>					<b>3</b>

Fuente : subdirección de sistemas administrativos



Salud



Hospital General de México O.D.

## Subdirección de Seguridad y Protección Civil 401

### Impresoras

Descripción del equipo	Modelo	Tipo	Cantidad
Impresora hp	Desk jet 500 c	Inyección	1
Impresora hp	Lasr jet 4p		1
<b>Total</b>			<b>2</b>

Fuente : subdirección de sistemas administrativos

### Reguladores y Fuentes de Potencia Ininterrumpidas

Descripción del equipo	Marca	Modelo	Tipo	Potencia v.a.	Cantidad
Regulador	Accel	R 1505		300	1
<b>Total</b>					<b>1</b>

Fuente : subdirección de sistemas administrativos



Salud



Hospital General de México O.D.

## Departamento de Seguridad 401

### Recursos Humanos

Categoría	Turno					Total
	Matutino	Vespertino	Nocturno	Completo	Sab, dom y fest	
<b>Rama paramédica</b>						
Afanadora	2	0	1	0	2	5
Camillero	2	1	0	0	1	4
Operador de calderas en hospital	1	0	0	0	0	1
<b>Rama afín administrativa</b>						
Jefe de departamento en área médica "A"	1	0	0	0	0	1
Apoyo administrativo en salud a-7	2	0	0	0	0	2
Apoyo administrativo en salud a-6	0	0	1	0	0	1
Apoyo administrativo en salud a-5	0	0	1	0	1	2
Apoyo administrativo en salud a-4	2	1	0	0	2	5
Apoyo administrativo en salud a-3	5	0	1	0	0	6
Apoyo administrativo en salud a-2	10	5	12	0	10	37
<b>Total</b>	<b>25</b>	<b>7</b>	<b>16</b>	<b>0</b>	<b>16</b>	<b>64</b>

Fuente: dirección de recursos humanos



Salud



Hospital General de México O.D.

## Departamento de Protección Civil 401

### Recursos Humanos

Categoría	Turno					Total
	Matutino	Vespertino	Nocturno	Completo	Sab, dom y fest	
<b>Rama paramédica</b>						
Afanadora	3	0	0	0	1	4
<b>Rama afín administrativa</b>						
Jefe de departamento en área médica "A"	1	0	0	0	0	1
Apoyo administrativo en salud a-8	0	1	0	0	0	1
Apoyo administrativo en salud a-7	0	1	0	0	1	2
Apoyo administrativo en salud a-6	1	0	0	0	0	1
Apoyo administrativo en salud a-5	2	0	0	0	0	2
Apoyo administrativo en salud a-4	3	0	0	0	1	4
Apoyo administrativo en salud a-3	2	0	2	0	0	4
Apoyo administrativo en salud a-2	1	0	0	0	0	1
<b>Total</b>	<b>15</b>	<b>2</b>	<b>2</b>	<b>0</b>	<b>3</b>	<b>22</b>

Fuente: dirección de recursos humanos

### Equipo de Cómputo

Descripción del equipo	Procedencia (adquisición o donación)	Año de adquisición	Procesador	Velocidad en mhz	Cantidad
C.p.u. compaq deskpro en	Adquisición	01/01/99	Pentium iii	733	1
C.p.u. compaq prolinea 575c			80486		1
<b>Total</b>					<b>2</b>

Fuente : subdirección de sistemas administrativos



Salud



Hospital General de México O.D.

---

---

**Departamento de Protección Civil 401**

---

---

**Impresoras**

---

---

Descripción del equipo	Modelo	Tipo	Cantidad
Impresora hp	Desjet 890c	Inyección	1
<b>Total</b>			<b>1</b>

Fuente : subdirección de sistemas administrativos



Salud

Hospital General de México O.D.



## Subdirección de Sistemas Administrativos 202

### Recursos Humanos

Categoría	Turno					Total
	Matutino	Vespertino	Nocturno	Completo	Sab, dom y fest	
<b>Mandos medios y superiores</b>						
Subdirector de área	0	0	0	1	0	1
<b>Rama paramédica</b>						
Afanadora	1	0	0	0	0	1
<b>Rama afín administrativa</b>						
Soporte administrativo "C"	2	0	0	1	0	3
Apoyo administrativo en salud a-7	3	0	0	0	0	3
Apoyo administrativo en salud a-6	3	1	0	0	0	4
Apoyo administrativo en salud a-3	1	0	0	0	0	1
Apoyo administrativo en salud a-2	1	0	0	0	0	1
<b>Total</b>	<b>11</b>	<b>1</b>	<b>0</b>	<b>2</b>	<b>0</b>	<b>14</b>

Fuente: dirección de recursos humanos



Salud



Hospital General de México O.D.

## Subdirección de Sistemas Administrativos 202

### Equipo de Cómputo

Descripción del equipo	Procedencia (adquisición o donación)	Año de adquisición	Procesador	Velocidad en mhz	Cantidad
C.p.u. sequent s 2000/290	Adquisición	02/02/99	80586/pentium	66	1
C.p.u. compaq deskpro exd	Adquisición	02/02/99	Pentium iii	733	1
C.p.u. lufac pentium mmx	Adquisición	02/02/99	Pentium mmx	166	1
C.p.u. innova super power	Adquisición	02/02/99	Pentium ii	400	1
C.p.u. innova super power	Adquisición	01/01/99	Pentium ii	400	1
C.p.u. sequent winserver	Adquisición	02/02/99	80586/pentium	66	1
C.p.u. acer acer altos 21000	Adquisición	02/02/99	Pentium iii	500	1
C.p.u. hewlett packard vectra ve	Adquisición	02/02/99	Pentium ii	400	1
C.p.u. compaq deskpro en	Adquisición	02/02/99	Pentium iii	733	8
C.p.u. acer veriton vt 5500	Adquisición	14/10/02	Pentium iv	1.8	1
C.p.u. dell power edge 4600	Adquisición	27/11/02	Pentium xeón	2.0	1
C.p.u. actek pentium 4	Donación	01/07/03	Pentium iv	1.8	1
C.p.u. alaska paxson 4	Adquisición	16/10/03	Athion px 2000+	1.67	2
C.p.u. alaska paxson 4	Recursos ext	15/01/04	Athion px 2000+	1.67	1
<b>Total</b>					<b>22</b>

Fuente : subdirección de sistemas administrativos





## Subdirección de Sistemas Administrativos 202

### Impresoras

Descripción del equipo	Modelo	Tipo	Cantidad
Impresora hp	Desk jet 500c	Inyección	1
Impresora kyocera	Fs-1200	Láser	1
Impresora hp	Lasser jet 5si	Láser	1
Impresora data products	M-2420	Matriz	1
Impresora hp	Lasser jet 6l		1
Impresora hp	Lasser jet 1300(q1334a)	Lasser	1
Impresora hp	Lasser jet 800dn (c4087a)	Láser	2
<b>Total</b>			<b>8</b>

Fuente : subdirección de sistemas administrativos

### Reguladores y Fuentes de Potencia Ininterrumpidas

Descripción del equipo	Marca	Modelo	Tipo	Potencia v.a.	Cantidad
Unidad de potencia ininterrumpida/regulador	Powerware	Powerware+plus			1
Unidad de potencia ininterrumpida/regulador	Apc	Smart. Ups 1500			1
Unidad de potencia ininterrumpida/regulador	Inter. Power machines	5 kva ups			1
Unidad de potencia ininterrumpida/regulador	Tripp lite	Omnismart 700	No-break	700	2
<b>Total</b>					<b>5</b>

Fuente : subdirección de sistemas administrativos



Salud

Hospital General de México O.D.



## Departamento de Análisis y Diseño de Sistemas 202

### Recursos Humanos

Categoría	Turno					Total
	Matutino	Vespertino	Nocturno	Completo	Sab, dom y fest	
<b>Rama afín administrativa</b>						
Jefe de departamento en área médica "A"	1	0	0	1	0	2
Apoyo administrativo en salud a-8	1	0	0	0	0	1
Apoyo administrativo en salud a-7	1	1	0	0	0	2
Apoyo administrativo en salud a-6	4	0	0	0	0	4
Apoyo administrativo en salud a-5	0	2	0	0	1	3
Apoyo administrativo en salud a-4	2	0	0	0	0	2
Apoyo administrativo en salud a-3	1	0	0	0	0	1
Apoyo administrativo en salud a-2	1	0	0	0	0	1
<b>Total</b>	<b>11</b>	<b>3</b>	<b>0</b>	<b>1</b>	<b>1</b>	<b>16</b>

Fuente: dirección de recursos humanos



Salud



Hospital General de México O.D.

## Subdirección de Asuntos Jurídicos 104

### Recursos Humanos

Categoría	Turno					Total
	Matutino	Vespertino	Nocturno	Completo	Sab, dom y fest	
<b>Mandos medios y superiores</b>						
Subdirector de área	0	0	0	1	0	1
<b>Rama afín administrativa</b>						
Soporte administrativo "C"	1	0	0	1	0	2
Jefe de departamento en área médica "A"	0	0	0	2	0	2
Apoyo administrativo en salud a-7	2	0	0	0	0	2
Apoyo administrativo en salud a-6	2	0	0	0	1	3
Apoyo administrativo en salud a-4	3	0	0	0	0	3
<b>Total</b>	<b>8</b>	<b>0</b>	<b>0</b>	<b>4</b>	<b>1</b>	<b>13</b>

Fuente: dirección de recursos humanos

### Equipo de Cómputo

Descripción del equipo	Procedencia (adquisición o donación)	Año de adquisición	Procesador	Velocidad en mhz	Cantidad
C.p.u. compaq deskpro en	Adquisición	01/09/00	Pentium iii	733	3
C.p.u. caja blanca aurum	Adquisición	23/12/99	Pentium ii	400	1
C.p.u. compaq dp 2000	Adquisición	01/01/90	Pentium mmx	166	1
C.p.u. alaska paxson 4	Adquisición	22/10/03	Athion px 2000+	1.67	1
<b>Total</b>					<b>6</b>

Fuente : subdirección de sistemas administrativos



Salud



Hospital General de México O.D.

## Subdirección de Asuntos Jurídicos 104

### Impresoras

Descripción del equipo	Modelo	Tipo	Cantidad
Impresora hp	Desk jet 500 c	Inyección	1
Impresora hp	Láser jet 4p	Láser	1
Impresora samsung	MI - 1450	Láser	1
<b>Total</b>			<b>3</b>

Fuente : subdirección de sistemas administrativos

### Reguladores y Fuentes de Potencia Ininterrumpidas

Descripción Del Equipo	Marca	Modelo	Tipo	Potencia V.A.	Cantidad
Unidad De Potencia Ininterrumpida/Regulador	Sola Basic	Micro Sr-1000		1000	1
<b>Total</b>					<b>1</b>

Fuente : Subdirección De Sistemas Administrativos



Salud

Hospital General de México O.D.



Departamento de Contratos, Asuntos Civiles y Penales 104

Recursos Humanos

Categoría	Turno					Total
	Matutino	Vespertino	Nocturno	Completo	Sab, dom y fest	
<b>Rama paramédica</b>						
Camillero	0	0	0	0	1	1
<b>Rama afín administrativa</b>						
Apoyo administrativo en salud a-7	0	0	1	0	1	2
Apoyo administrativo en salud a-6	3	1	0	0	0	4
Apoyo administrativo en salud a-5	0	0	1	0	0	1
<b>Total</b>	<b>3</b>	<b>1</b>	<b>2</b>	<b>0</b>	<b>2</b>	<b>8</b>

Fuente: dirección de recursos humanos



Salud



Hospital General de México O.D.

## Dirección de Planeación y Desarrollo de Sistemas Administrativos 204

### Recursos Humanos

Categoría	Turno					Total
	Matutino	Vespertino	Nocturno	Completo	Sab, dom y fest	
<b>Mandos medios y superiores</b>						
Director de área	0	0	0	1	0	1
<b>Rama médica</b>						
Medico especialista "A"	1	0	0	0	0	1
Medico especialista "C"	1	0	0	0	0	1
<b>Rama paramédica</b>						
Afanadora	2	0	0	0	0	2
<b>Rama afín administrativa</b>						
Soporte administrativo "C"	3	0	0	0	0	3
Apoyo administrativo en salud a-7	1	0	0	0	0	1
Apoyo administrativo en salud a-6	3	0	0	0	0	3
Apoyo administrativo en salud a-5	1	0	0	0	0	1
Apoyo administrativo en salud a-4	1	0	0	0	0	1
Apoyo administrativo en salud a-2	2	1	0	0	0	3
<b>Total</b>	<b>15</b>	<b>1</b>	<b>0</b>	<b>1</b>	<b>0</b>	<b>17</b>

Fuente: dirección de recursos humanos



Salud



Hospital General de México O.D.

## Dirección de Planeación y Desarrollo de Sistemas Administrativos 204

### Equipo de Cómputo

Descripción del equipo	Procedencia (adquisición o donación)	Año de adquisición	Procesador	Velocidad en mhz	Cantidad
C.p.u. innova super power	Adquisición	01/01/99	Pentium ii	400	1
C.p.u. compaq dp 2000	Adquisición	01/01/99	Pentium mmx	166	2
C.p.u. compaq presario 4160	Adquisición	01/01/99	80586/pentium	166	1
C.p.u. compaq deskpro en	Adquisición	01/01/99	Pentium iii	733	3
C.p.u. acer veriton vt 5500	Adquisición	14/11/02	Pentium iv	1.8	1
C.p.u. ibm activa ed 1			Intel celeron		1
C.p.u. hewlett packard vectra 500			80586/pentium		1
<b>Total</b>					<b>10</b>

Fuente : subdirección de sistemas administrativos

### Impresoras

Descripción del equipo	Modelo	Tipo	Cantidad
Impresora hp	5 si	Láser	1
Impresora samsung	MI 1450	Láser	1
Impresora hewlett packard	Dj 6540	Inyección	1
<b>Total</b>			<b>3</b>

Fuente : subdirección de sistemas administrativos



Salud



Hospital General de México O.D.

## Dirección de Planeación y Desarrollo de Sistemas Administrativos 204

### Reguladores y Fuentes de Potencia Ininterrumpidas

Descripción del equipo	Marca	Modelo	Tipo	Potencia v.a.	Cantidad
Unidad de potencia ininterrumpida/regulador	Vica	Fupir 400		600	1
Unidad de potencia ininterrumpida/regulador	Tripp lite	Ovni smar		850	1
Unidad de potencia ininterrumpida/regulador	Tripp lite	Omnismart 850 pnp		850	3
Unidad de potencia ininterrumpida/regulador	Best power	Fortress		750	1
No break	Tripp lite	Omnismart 700		700v	2
<b>Total</b>					<b>8</b>

Fuente : subdirección de sistemas administrativos





Salud



Hospital General de México O.D.

## Departamento de Estadística, Evaluación y Control 204

### Recursos Humanos

Categoría	Turno					Total
	Matutino	Vespertino	Nocturno	Completo	Sab, dom y fest	
<b>Rama médica</b>						
Medico especialista "A"	1	0	0	0	0	1
<b>Rama paramédica</b>						
Técnico en estadística en área medica	1	0	0	0	0	1
<b>Rama afín administrativa</b>						
Soporte administrativo "B"	1	0	0	0	0	1
Jefe de departamento en área médica "A"	1	0	0	0	0	1
Apoyo administrativo en salud a-7	1	0	0	0	0	1
Apoyo administrativo en salud a-6	3	0	0	0	0	3
Apoyo administrativo en salud a-5	1	0	0	0	0	1
Apoyo administrativo en salud a-4	1	0	0	0	0	1
Apoyo administrativo en salud a-3	0	1	0	0	0	1
Apoyo administrativo en salud a-2	1	0	0	0	0	1
<b>Total</b>	<b>11</b>	<b>1</b>	<b>0</b>	<b>0</b>	<b>0</b>	<b>12</b>

Fuente: dirección de recursos humanos



Salud

Hospital General de México O.D.



## Órgano interno de control 206

### Recursos Humanos

Categoría	Turno					Total
	Matutino	Vespertino	Nocturno	Completo	Sab, dom y fest	
<b>Mandos medios y superiores</b>						
Director general adjunto	0	0	0	1	0	1
Subdirector de área	0	0	0	3	0	3
<b>Rama médica</b>						
Medico general "C"	0	1	0	0	0	1
<b>Rama paramédica</b>						
Trabajadora social en área médica "A"	1	0	0	0	0	1
Afanadora	1	0	0	0	0	1
<b>Rama afín administrativa</b>						
Soporte administrativo "B"	0	0	0	1	0	1
Jefe de departamento en área médica "A"	0	0	0	5	0	5
Apoyo administrativo en salud a-8	1	0	0	0	0	1
Apoyo administrativo en salud a-7	5	0	0	0	0	5
Apoyo administrativo en salud a-6	2	0	0	0	0	2
Apoyo administrativo en salud a-5	1	0	0	0	0	1
Apoyo administrativo en salud a-3	1	0	0	0	0	1
Apoyo administrativo en salud a-2	2	0	0	0	0	2
<b>Total</b>	<b>14</b>	<b>1</b>	<b>0</b>	<b>10</b>	<b>0</b>	<b>25</b>

Fuente: dirección de recursos humanos



## Órgano Interno de Control 206

## Equipo de Cómputo

Descripción del equipo	Procedencia (adquisición o donación)	Año de adquisición	Procesador	Velocidad en mhz	Cantidad
C.p.u. compaq deskpro en	Adquisición	01/01/99	Pentium iii	733	3
C.p.u. compaq dp 2000	Adquisición	01/01/99	Pentium mmx	166	2
C.p.u. compaq deskpro exd	Adquisición	01/01/99	Pentium iii	733	2
<b>Total</b>					<b>7</b>

Fuente : subdirección de sistemas administrativos

## Impresoras

Descripción del equipo	Modelo	Tipo	Cantidad
Impresora hp	Desk jet 500c	Inyección	4
Impresora hewlett packard	Desk jet 500c	Inyección	1
Impresora hp	Láser jet	Láser	2
Impresora hp	Lj iii d	Láser	1
Impresora hp	Láser jet 3d	Láser	2
Impresora hp	Láser jet 5l	Láser	1
Impresora epson	Lq 1170	Matriz	1
Impresora samsung	MI - 1450	Láser	1
<b>Total</b>			<b>13</b>

Fuente : subdirección de sistemas administrativos

## Reguladores y Fuentes de Potencia Ininterrumpidas

Descripción del equipo	Marca	Modelo	Tipo	Potencia v.a.	Cantidad
Regulador	Vica	Light ii		1200	1
Unidad de potencia ininterrumpida/regulador	Tripp lite	Omni page		600	1
Unidad de potencia ininterrumpida/regulador	Tripp lite	S/m		200	1
Unidad de potencia ininterrumpida/regulador	Tripp lite	Omni 450		600	1
Unidad de potencia ininterrumpida/regulador	Tripp lite	Omnismart 700	No-break	700	1
<b>Total</b>					<b>5</b>

Fuente : subdirección de sistemas administrativos



Salud



Hospital General de México O.D.

## Archivo Clínico 401

### Recursos Humanos

Categoría	Turno					Total
	Matutino	Vespertino	Nocturno	Completo	Sab, dom y fest	
<b>Rama paramédica</b>						
Psicólogo clínico	0	0	1	0	0	1
Afanadora	2	1	0	0	1	4
<b>Rama afín administrativa</b>						
Apoyo administrativo en salud a-7	0	1	0	0	0	1
Apoyo administrativo en salud a-6	6	0	5	0	2	13
Apoyo administrativo en salud a-5	2	0	0	0	0	2
Apoyo administrativo en salud a-4	3	1	0	0	0	4
Apoyo administrativo en salud a-3	3	0	0	0	0	3
Apoyo administrativo en salud a-2	3	1	2	0	0	6
<b>Total</b>	<b>19</b>	<b>4</b>	<b>8</b>	<b>0</b>	<b>3</b>	<b>34</b>

Fuente: dirección de recursos humanos

### Equipo de Cómputo

Descripción del equipo	Procedencia (adquisición o donación)	Año de adquisición	Procesador	Velocidad en mhz	Cantidad
C.p.u. compaq presario 425	Adquisición	01/01/99	80486	25	1
C.p.u. compaq prolinea 4/255	Adquisición	01/01/99	80486	25	1
<b>Total</b>					<b>2</b>

Fuente : subdirección de sistemas administrativos



Salud



Hospital General de México O.D.

---

---

### Archivo Clínico 401

---

---

### Impresoras

---

---

Descripción del equipo	Modelo	Tipo	Cantidad
Impresora hp	Láser jet 5l	Láser	1
<b>Total</b>			<b>1</b>

---

Fuente : subdirección de sistemas administrativos



Salud



Hospital General de México O.D.

## Orientación e Información 401

### Recursos Humanos

Categoría	Turno					Total
	Matutino	Vespertino	Nocturno	Completo	Sab, dom y fest	
<b>Rama paramédica</b>						
Supervisora de trabajo social en a. Med. "B"	1	0	0	0	0	1
Afanadora	2	0	0	0	1	3
<b>Rama afín administrativa</b>						
Apoyo administrativo en salud a-7	3	0	0	0	0	3
Apoyo administrativo en salud a-6	5	0	0	0	2	7
Apoyo administrativo en salud a-5	4	0	0	0	0	4
Apoyo administrativo en salud a-4	9	2	1	0	1	13
Apoyo administrativo en salud a-3	1	0	0	0	0	1
Apoyo administrativo en salud a-2	1	0	0	0	0	1
<b>Total</b>	<b>26</b>	<b>2</b>	<b>1</b>	<b>0</b>	<b>4</b>	<b>33</b>

Fuente: dirección de recursos humanos

### Equipo de Cómputo

Descripción del equipo	Procedencia (adquisición o donación)	Año de adquisición	Procesador	Velocidad en mhz	Cantidad
C.p.u. compaq deskpro 4/331	Adquisición	01/01/99	80486	33	2
C.p.u. compaq presario 4160	Adquisición	01/01/99	80586/pentium	166	1
C.p.u. alaska paxon 4	Recursos ext.	06/02/04	Athion px 2000+	1.67	1
<b>Total</b>					<b>4</b>

Fuente : subdirección de sistemas administrativos



Salud

Hospital General de México O.D.



## Orientación e Información 401

### Impresoras

Descripción del equipo	Modelo	Tipo	Cantidad
Impresora epson	Actino printer 5000	Matriz	1
Impresora epson	P 860 a	Inyección	1
<b>Total</b>			<b>2</b>

Fuente : subdirección de sistemas administrativos



Salud

Hospital General de México O.D.



## Personal Comisionado al C.E.N

### Recursos Humanos

Categoría	Turno				Sab, dom y fest	Total
	Matutino	Vespertino	Nocturno	Completo		
<b>Rama médica</b>						
Medico especialista "A"	0	1	0	0	0	1
Medico general "A"	1	0	0	0	0	1
Medico general "C"	1	0	0	0	0	1
Medico especialista "C"	0	1	0	0	0	1
Cirujano dentista "C"	0	1	0	0	0	1
<b>Rama de enfermería</b>						
Enfermera jefe de servicio	1	0	0	0	1	2
Enfermera especialista "A"	0	0	0	0	1	1
Enfermera general titulada "A"	0	1	0	0	0	1
Enfermera especialista "B"	0	0	1	0	0	1
<b>Rama paramédica</b>						
Técnico radiólogo o en radioterapia	0	0	0	0	1	1
Auxiliar de estadística y archivo clínico	1	0	0	0	0	1
Afanadora	1	2	0	0	0	3
<b>Rama afín administrativa</b>						
Apoyo administrativo en salud a-8	1	0	0	0	0	1
Apoyo administrativo en salud a-6	2	2	0	0	0	4
Apoyo administrativo en salud a-5	0	1	0	0	0	1
Apoyo administrativo en salud a-4	2	1	1	0	0	4
Apoyo administrativo en salud a-3	3	4	0	0	0	7
Apoyo administrativo en salud a-2	1	0	0	0	0	1
<b>Total</b>	<b>14</b>	<b>14</b>	<b>2</b>	<b>0</b>	<b>3</b>	<b>33</b>

Fuente: dirección de recursos humanos





Salud



Hospital General de México O.D.

## Personal Comisionado al C.E.N.

### Equipo de Cómputo

Descripción del equipo	Procedencia (adquisición o donación)	Año de adquisición	Procesador	Velocidad en mhz	Cantidad
C.p.u. compaq presario 4170	Adquisición	01/01/99	80586/pentium	166	1
C.p.u. compaq deskpro xe 466	Adquisición	01/01/99	80486	66	1
<b>Total</b>					<b>2</b>

Fuente : subdirección de sistemas administrativos

### Reguladores y Fuentes de Potencia Ininterrumpidas

Descripción del equipo	Marca	Modelo	Tipo	Potencia v.a.	Cantidad
Unidad de potencia ininterrumpida/regulador	Compleat	400		200	1
Unidad de potencia ininterrumpida/regulador	Tripp lite	Omni 450		600	1
<b>Total</b>					<b>2</b>

Fuente : subdirección de sistemas administrativos



Salud



Hospital General de México O.D.

## Personal Comisionado Sección XIV

### Recursos Humanos

Categoría	Turno					Total
	Matutino	Vespertino	Nocturno	Completo	Sab, dom y fest	
<b>Rama médica</b>						
Medico general "C"	1	1	0	0	0	2
<b>Rama de enfermería</b>						
Enfermera jefe de servicios	1	0	0	0	0	1
Enfermera especialista "A"	1	0	0	0	0	1
Enfermera general titulada "A"	1	0	2	0	0	3
Enfermera general titulada "B"	2	0	1	0	0	3
Enfermera especialista "B"	1	0	0	0	0	1
<b>Rama paramédica</b>						
Técnico laboratorista "A"	0	0	1	0	0	1
Técnico radiólogo o en radioterapia	1	0	0	0	0	1
Afanadora	2	0	1	0	0	3
Camillero	2	0	0	0	0	2
<b>Rama afín administrativa</b>						
Apoyo administrativo en salud a-6	1	0	0	0	0	1
<b>Total</b>	<b>13</b>	<b>1</b>	<b>5</b>	<b>0</b>	<b>0</b>	<b>19</b>

Fuente: dirección de recursos humanos



Salud



Hospital General de México O.D.

## Personal en cambio de adscripción

### Recursos Humanos

Categoría	Turno					Total
	Matutino	Vespertino	Nocturno	Completo	Sab, dom y fest	
<b>Rama médica</b>						
Medico especialista "A"	1	0	0	0	0	1
Medico especialista "C"	1	0	0	0	0	1
<b>Rama paramédica</b>						
Camillero	1	0	0	0	0	1
<b>Rama administrativa afín</b>						
Apoyo administrativo en salud a-7	1	0	0	0	0	1
Apoyo administrativo en salud a-6	0	1	0	0	0	1
Apoyo administrativo en salud a-5	1	0	0	0	0	1
Apoyo administrativo en salud a-3	1	0	0	0	0	1
<b>Total</b>	<b>6</b>	<b>1</b>	<b>0</b>	<b>0</b>	<b>0</b>	<b>7</b>

Fuente: dirección de recursos humanos