

# CUADERNO ESTADÍSTICO

ENERO - SEPTIEMBRE

2006



*Salud*



Hospital General de México O.D.

---

## **HOSPITAL GENERAL DE MÉXICO**

**ORGANISMO DESCENTRALIZADO**

### **DIRECCIÓN GENERAL**

**DR. FRANCISCO HIGUERA RAMÍREZ**

### **DIRECCIÓN GENERAL ADJUNTA MÉDICA**

**DR. FRANCISCO PASCUAL NAVARRO REYNOSO**

### **DIRECCIÓN GENERAL ADJUNTA DE ADMINISTRACIÓN Y FINANZAS**

**DR. RENE MARTÍN LÓPEZ VILICAÑA**

### **DIRECTORES Y SUBDIRECTORES DE ÁREA**

#### **DIRECCIÓN DE PLANEACIÓN Y DESARROLLO DE SISTEMAS ADMINISTRATIVOS**

**LIC. EDUARDO SALVADOR ROSAS MUNGUÍA**

#### **SUBDIRECCIÓN DE SISTEMAS ADMINISTRATIVOS**

**LIC. ADRIÁN SÁNCHEZ HERNÁNDEZ**

#### **JEFES DE SERVICIO Y UNIDAD**

**DEL HOSPITAL GENERAL DE MÉXICO**

---

---

# ÍNDICE

	Pág.
<b>PRODUCTIVIDAD INSTITUCIONAL</b>	
<b>COMPARATIVO DE PRODUCTIVIDAD INSTITUCIONAL</b>	<b>1</b>
PRINCIPALES INDICADORES DE HOSPITALIZACIÓN POR SERVICIO	2-3
<b>PRINCIPALES INDICADORES DE CONSULTA</b>	<b>4-5</b>
PRINCIPALES INDICADORES DE EGRESO	6-7
<b>PRINCIPALES INDICADORES DE CIRUGÍAS Y PROCEDIMIENTOS NO QUIRÚRGICOS</b>	<b>8-9</b>
CONSULTAS DE PRIMERA VEZ Y SUBSECUENTES POR GRUPO DE EDAD Y SEXO	10
<b>CONSULTAS DE PRIMERA VEZ Y SUBSECUENTES POR ENTIDAD FEDERATIVA</b>	<b>11</b>
LOGRO CONTRA META PROGRAMADA EN CONSULTAS	12-13
<b>COMPARATIVO DE CONSULTA POR SERVICIO</b>	<b>14-15</b>
COMPARATIVO DE PRODUCTIVIDAD DE CONSULTA DE 1ª VEZ Y PORCENTAJE POR SERVICIO	16-18
<b>COMPARATIVO DE PRODUCTIVIDAD DE CONSULTA SUBSECUENTE Y PORCENTAJE POR SERVICIO</b>	<b>19-21</b>
COMPARATIVO DE PRODUCTIVIDAD DE CONSULTA TOTAL Y PORCENTAJE POR SERVICIO	22-24
<b>COMPARATIVO DE PRODUCTIVIDAD DE CONSULTA 1ra VEZ Y SUBS., POR PORCENTAJE EN RELACIÓN AL TOTAL DEL SERVICIO Y AL TOTAL DE LA CONSULTA</b>	<b>25-27</b>
COMPARATIVO DE PRODUCTIVIDAD DE CONSULTA PRIMERA VEZ, SUBSECUENTE, TOTAL E ÍNDICE DE CONCENTRACIÓN POR SERVICIO	28-30
<b>COMPARATIVO DE PRODUCTIVIDAD DE CONSULTA POR ÁREA TRONCAL</b>	<b>31</b>
COMPARATIVO DE CAMAS CESABLES Y DIAS CAMAS CENSABLES POR SERVICIO	32
<b>COMPARATIVO DE DÍAS PACIENTE Y PORCENTAJE DE OCUPACIÓN POR SERVICIO</b>	<b>33</b>
COMPARATIVO DE INGRESOS Y EGRESOS HOSPITALARIOS POR SERVICIO	34
<b>COMPARATIVO DE CIRUGÍAS Y PROCEDIMIENTOS NO QUIRÚRGICOS Y COMPARATIVO DE DÍAS ESTANCIA POR SERVICIO</b>	<b>35</b>
COMPARATIVO DE PROMEDIO DE DÍAS ESTANCIA, ÍNDICE DE ROTACIÓN E INTERVALO DE SUSTITUCIÓN POR SERVICIO	36
<b>COMPARATIVO DE HOSPITALIZACIÓN POR ÁREA TRONCAL</b>	<b>37</b>
PRINCIPALES MOTIVOS DE CONSULTA	38
<b>DIAGNÓSTICOS DE EGRESO POR GRUPO DE EDAD Y SEXO</b>	<b>39</b>
DIAGNÓSTICO DE EGRESO MAS FRECUENTES	40
<b>EGRESOS POR ENTIDAD FEDERATIVA</b>	<b>41</b>

---

---

# ÍNDICE

	Pag
PRINCIPALES CAUSAS DE DEFUNCIÓN	42
<b>DEFUNCIONES POR GRUPO DE EDAD Y SEXO</b>	<b>43</b>
DEFUNCIONES HOSPITALARIAS MENORES Y MAYORES DE 48 HORAS Y PRINCIPALES CIRUGÍAS POR SEXO	44
<b>PRINCIPALES CIRUGÍAS MAYORES Y MENORES POR GRUPO DE EDAD Y SEXO</b>	<b>45</b>
PRINCIPALES PROCEDIMIENTOS NO QUIRÚRGICOS	46
<b>PRINCIPALES PROCEDIMIENTOS NO QUIRÚRGICOS POR GRUPO DE EDAD Y SEXO</b>	<b>47</b>
TOTAL DE CONSULTAS DE ODONTOLOGÍA Y TOTAL DE ATENCIONES ODONTOLÓGICAS	48
<b>INGRESOS Y EGRESOS POR MEJORÍAS Y DEFUNCIÓN DE LOS SERVICIOS CON TERAPIA INTENSIVA Y COMPARATIVOS DE CONSULTAS DE URGENCIAS</b>	<b>49</b>
RELACIÓN DE ACTIVIDADES REALIZADAS	50
<b>COMPARATIVO DE PARTOS ATENDIDOS, COMPARATIVOS DE ABORTOS Y PLÁTICAS PARA LA SALUD</b>	<b>51</b>
COMPARATIVOS DE TRATAMIENTOS DE RADIOTERAPIA, Y DE REHABILITACIÓN POR SERVICIO Y UNIDAD DE MEDIDA	52
<b>COMPARATIVO DE ESTUDIOS DE ULTRASONIDO POR SERVICIO Y UNIDAD DE MEDIDA</b>	<b>53</b>
COMPARATIVO DE TRATAMIENTOS DE QUIMIOTERAPIA POR SERVICIO Y UNIDAD DE MEDIDA	54
<b>SESIONES DE INHALOTERAPIA</b>	<b>55</b>
COMPARATIVO DEL CONSUMO DE SANGRE Y HEMODERIVADOS POR SERVICIO	56
<b>TOTAL DE NACIMIENTOS, ÓBITOS Y MORTINATOS POR PESO</b>	<b>57</b>
<b>RECURSOS FÍSICOS Y MATERIALES</b>	
<b>CAMAS NO CENSABLES POR SERVICIO</b>	<b>58</b>
CAMAS CENSABLES POR SERVICIO	59
<b>ÁREAS O SALAS CON QUE CUENTA EL HOSPITAL GENERAL DE MÉXICO</b>	<b>60</b>
CONSULTORIOS CON QUE CUENTA EL HOSPITAL GENERAL DE MÉXICO	61
<b>CUARTOS DE AISLADOS Y CENTRAL DE ESTERILIZACIÓN Y EQUIPO</b>	<b>62</b>
<b>INDICADORES DE GESTIÓN</b>	
<b>ASISTENCIALES</b>	<b>63</b>
INVESTIGACIÓN	64
<b>ENSEÑANZA</b>	<b>65</b>
FINANCIEROS	66
<b>RECURSOS HUMANOS A NIVEL INSTITUCIONAL</b>	
RECURSOS HUMANOS A NIVEL INSTITUCIONAL POR TURNO	67
<b>PERSONAL DE MANDOS MEDIOS Y SUPERIORES POR SERVICIO</b>	<b>68-69</b>

---

---

# ÍNDICE

	Pag
<b>PERSONAL DE LA RAMA MÉDICA POR SERVICIO</b>	<b>70-72</b>
PERSONAL DE LA RAMA AFÍN ADMINISTRATIVA POR SERVICIO	73-77
<b>PERSONAL DE LA RAMA DE ENFERMERÍA POR SERVICIO</b>	<b>78-80</b>
PERSONAL DE LA RAMA PARAMÉDICA POR SERVICIO	81-84
<b>PERSONAL DE LA RAMA DE INVESTIGACIÓN POR SERVICIO, PERSONAL DE MÉDICOS RESIDENTES Y ALUMNOS DE PREGRADO</b>	<b>85</b>
TOTAL DE CONTRATOS POR HONORARIOS (PARTIDAS 1201) POR SERVICIO	86
<b>NUMERO DE TRABAJADORES POR EDAD Y SEXO A NIVEL INSTITUCIONAL</b>	<b>87-88</b>
RAMA DE ENFERMERÍA POR RANGO DE EDAD Y SEXO	89-90
<b>RAMA DE INVESTIGADORES POR RANGO DE EDAD Y SEXO</b>	<b>91</b>
RAMA DE MANDOS MEDIOS POR RANGO DE EDAD Y SEXO	92
<b>RAMA AFÍN ADMINISTRATIVA POR RANGO DE EDAD Y SEXO</b>	<b>93-95</b>
RAMA MÉDICA POR RANGO DE EDAD Y SEXO	96-97
<b>RAMA PARAMÉDICA POR RANGO DE EDAD Y SEXO</b>	<b>98-100</b>
<b>EQUIPO DE CÓMPUTO A NIVEL INSTITUCIONAL</b>	
<b>EQUIPO DE CÓMPUTO A NIVEL INSTITUCIONAL</b>	<b>101 104</b>
<b>EQUIPO MÉDICO Y DE ALTA TECNOLOGÍA A NIVEL INSTITUCIONAL</b>	
<b>EQUIPO MÉDICO Y DE ALTA TECNOLOGÍA A NIVEL INSTITUCIONAL</b>	<b>105-106</b>
<b>OTORRINOLARINGOLOGÍA 101 "A"</b>	
<b>COMPARATIVO DE PRODUCTIVIDAD</b>	<b>107</b>
PRINCIPALES MOTIVOS DE CONSULTA	108
<b>DIAGNÓSTICOS DE EGRESO MÁS FRECUENTES</b>	<b>109</b>
PRINCIPALES CAUSAS DE DEFUNCIÓN Y PRINCIPALES CIRUGÍAS Y PROCEDIMIENTOS NO QUIRÚRGICOS	110
<b>GRÁFICAS DE PORCENTAJE DE OCUPACIÓN, PROMEDIO DE DÍAS ESTANCIA, ÍNDICE DE ROTACIÓN E INTERVALO DE SUSTITUCIÓN</b>	<b>111</b>
RECURSOS HUMANOS	112
<b>EQUIPO DE CÓMPUTO, IMPRESORAS, REGULADORES Y FUENTES DE POTENCIA ININTERRUMPIDA</b>	<b>113</b>
EQUIPO DE TRATAMIENTO Y EQUIPO QUIRÚRGICO	114
<b>OFTALMOLOGÍA 102 "A"</b>	
COMPARATIVO DE PRODUCTIVIDAD	115
<b>PRINCIPALES MOTIVOS DE CONSULTA</b>	<b>116</b>
DIAGNÓSTICOS DE EGRESOS MÁS FRECUENTES	117
<b>PRINCIPALES CAUSAS DE DEFUNCIÓN, PRINCIPALES CIRUGÍAS Y PROCEDIMIENTOS NO QUIRÚRGICOS</b>	<b>118</b>

---

---

# ÍNDICE

	Pag.
<b>GRÁFICAS DE PORCENTAJE DE OCUPACIÓN, PROMEDIO DE DÍAS ESTANCIA, ÍNDICE DE ROTACIÓN E INTERVALO DE SUSTITUCIÓN</b>	119
RECURSOS HUMANOS	120
<b>EQUIPO DE CÓMPUTO, IMPRESORAS Y REGULADORES Y FUENTES DE POTENCIA ININTERRUMPIDAS</b>	121
EQUIPO MÉDICO, EQUIPO DE DIAGNÓSTICO Y EQUIPO DE TRATAMIENTO	122
<b>EQUIPO QUIRÚRGICO</b>	123
<b>HEMATOLOGÍA 103 “A”</b>	
<b>COMPARATIVO DE PRODUCTIVIDAD</b>	124
PRINCIPALES MOTIVOS DE CONSULTA	125
<b>DIAGNÓSTICOS DE EGRESO MÁS FRECUENTES</b>	126
PRINCIPALES CAUSAS DE DEFUNCIÓN	127
<b>GRÁFICAS DE PORCENTAJE DE OCUPACIÓN, PROMEDIO DE DÍAS ESTANCIA, ÍNDICE DE ROTACIÓN E INTERVALO DE SUSTITUCIÓN</b>	128
RECURSOS HUMANOS	129-130
<b>EQUIPO DE CÓMPUTO, IMPRESORAS, REGULADORES Y FUENTES DE POTENCIA ININTERRUMPIDA</b>	131
EQUIPO DE DIAGNÓSTICO	132
<b>AUDIOLOGÍA Y FONIATRÍA 104-B</b>	
COMPARATIVO DE PRODUCTIVIDAD Y PRINCIPALES MOTIVOS DE CONSULTA	133
<b>COMPARATIVO DE PRODUCTIVIDAD</b>	134
RECURSOS HUMANOS	135
<b>EQUIPO DE CÓMPUTO E IMPRESORAS</b>	136
REGULADORES Y FUENTES DE POTENCIA ININTERRUMPIDA Y EQUIPO DE DIAGNÓSTICO	137
<b>CIRUGÍA PLÁSTICA 104-“C”</b>	
COMPARATIVO DE PRODUCTIVIDAD	138
<b>PRINCIPALES MOTIVOS DE CONSULTA</b>	139
DIAGNÓSTICOS DE EGRESOS MÁS FRECUENTES	140
<b>PRINCIPALES CIRUGÍAS Y PROCEDIMIENTOS NO QUIRÚRGICOS</b>	141
<b>GRÁFICAS DE PORCENTAJE DE OCUPACIÓN, PROMEDIO DE DÍAS ESTANCIA, ÍNDICE DE ROTACIÓN E INTERVALO DE SUSTITUCIÓN</b>	142
<b>RECURSOS HUMANOS</b>	143
EQUIPO DE CÓMPUTO, IMPRESORAS, REGULADORES, FUENTES DE POTENCIA ININTERRUMPIDAS	144

---

---

# ÍNDICE

	Pag
<b>UROLOGÍA 105-“A”</b>	
COMPARATIVO DE PRODUCTIVIDAD	145
<b>PRINCIPALES MOTIVOS DE CONSULTA</b>	<b>146</b>
DIAGNÓSTICOS DE EGRESOS MÁS FRECUENTES	147
<b>PRINCIPALES CAUSAS DE DEFUNCIÓN</b>	<b>148</b>
PRINCIPALES CIRUGÍAS Y PROCEDIMIENTOS NO QUIRÚRGICOS	149
<b>GRÁFICAS DE PORCENTAJE DE OCUPACIÓN, PROMEDIO DE DÍAS ESTANCIA, ÍNDICE DE ROTACIÓN E INTERVALO DE SUSTITUCIÓN</b>	<b>150</b>
RECURSOS HUMANOS	151
<b>EQUIPO DE CÓMPUTO, IMPRESORAS, REGULADORES, FUENTES DE POTENCIA ININTERRUMPIDAS</b>	<b>152</b>
EQUIPO DE IMAGENOLOGÍA Y EQUIPO DE DIAGNÓSTICO	153
<b>EQUIPO QUIRÚRGICO Y EQUIPO DE TRATAMIENTO</b>	<b>154</b>
<b>NEFROLOGÍA 105-“B”</b>	
<b>COMPARATIVO DE PRODUCTIVIDAD</b>	<b>155</b>
PRINCIPALES MOTIVOS DE CONSULTA	156
<b>DIAGNÓSTICOS DE EGRESO MÁS FRECUENTES</b>	<b>157</b>
PRINCIPALES CAUSAS DE DEFUNCIÓN	158
<b>PRINCIPALES CIRUGÍAS Y PROCEDIMIENTOS NO QUIRÚRGICOS</b>	<b>159</b>
GRÁFICAS DE PORCENTAJE DE OCUPACIÓN, PROMEDIO DE DÍAS ESTANCIA, ÍNDICE DE ROTACIÓN E INTERVALO DE SUSTITUCIÓN	160
<b>RECURSOS HUMANOS</b>	<b>161</b>
EQUIPO DE CÓMPUTO, IMPRESORAS Y REGULADORES Y FUENTES DE POTENCIA ININTERRUMPIDA Y EQUIPO DE TRATAMIENTO	162
<b>ORTOPEDIA 106 “A”</b>	
COMPARATIVO DE PRODUCTIVIDAD	163
<b>PRINCIPALES MOTIVOS DE CONSULTA</b>	<b>164</b>
DIAGNÓSTICOS DE EGRESOS MÁS FRECUENTES	165
<b>PRINCIPALES CAUSAS DE DEFUNCIÓN</b>	<b>166</b>
PRINCIPALES CIRUGÍAS Y PROCEDIMIENTOS NO QUIRÚRGICOS	167
<b>GRÁFICAS DE PORCENTAJE DE OCUPACIÓN, PROMEDIO DE DÍAS ESTANCIA, ÍNDICE DE ROTACIÓN E INTERVALO DE SUSTITUCIÓN</b>	<b>168</b>
RECURSOS HUMANOS Y EQUIPO DE CÓMPUTO	169
<b>IMPRESORAS, REGULADORES Y FUENTES DE POTENCIA ININTERRUMPIDA</b>	<b>170</b>
EQUIPO MÉDICO, DE DIAGNÓSTICO Y TRATAMIENTO	171

---

---

# ÍNDICE

Pag.

## **GASTROENTEROLOGÍA 107 “A”**

<b>COMPARATIVO DE PRODUCTIVIDAD</b>	<b>172</b>
PRINCIPALES MOTIVOS DE CONSULTA	173
<b>DIAGNÓSTICOS DE EGRESOS MÁS FRECUENTES</b>	<b>174</b>
PRINCIPALES CAUSAS DE DEFUNCIÓN	175
<b>PRINCIPALES CIRUGÍAS Y PROCEDIMIENTOS NO QUIRÚRGICOS</b>	<b>176</b>
ESTUDIOS DE ENDOSCOPIAS	177

## **COLOPROCTOLOGÍA**

PRINCIPALES MOTIVOS DE CONSULTA	178
<b>PRINCIPALES CIRUGÍAS Y PROCEDIMIENTOS NO QUIRÚRGICOS</b>	<b>179</b>

## **CLÍNICA DEL ALCOHOLISMO 107 A**

<b>PRINCIPALES MOTIVOS DE CONSULTA</b>	<b>180</b>
GRÁFICAS DE PORCENTAJE DE OCUPACIÓN, PROMEDIO DE DÍAS ESTANCIA, ÍNDICE DE ROTACIÓN E INTERVALO DE SUSTITUCIÓN	181
<b>RECURSOS HUMANOS</b>	<b>182</b>
EQUIPO DE CÓMPUTO E IMPRESORAS	183
<b>REGULADORES, FUENTES DE POTENCIA ININTERRUMPIDA, EQUIPO DE DIAGNÓSTICO, EQUIPO DE IMAGENOLOGÍA Y EQUIPO QUIRÚRGICO</b>	<b>184</b>

## **DERMATOLOGÍA 109-A**

<b>COMPARATIVO DE PRODUCTIVIDAD</b>	<b>185</b>
PRINCIPALES MOTIVOS DE CONSULTA	186
<b>DIAGNÓSTICOS DE EGRESO MÁS FRECUENTES</b>	<b>187</b>
PRINCIPALES CAUSAS DE DEFUNCIÓN	188
<b>PRINCIPALES CIRUGÍAS Y PROCEDIMIENTOS NO QUIRÚRGICOS</b>	<b>189</b>
GRÁFICAS DE PORCENTAJE DE OCUPACIÓN, PROMEDIO DE DÍAS ESTANCIA, ÍNDICE DE ROTACIÓN E INTERVALO DE SUSTITUCIÓN	190
<b>RECURSOS HUMANOS</b>	<b>191</b>
EQUIPO DE CÓMPUTO, IMPRESORAS, REGULADORES Y FUENTES DE POTENCIA ININTERRUMPIDA	192
<b>EQUIPO QUIRÚRGICO</b>	<b>193</b>

---



---

# ÍNDICE

	Pag
<b>GERIATRÍA 110-B</b>	
COMPARATIVO DE PRODUCTIVIDAD	194
<b>COMPARATIVO DE ACCIONES REALIZADAS</b>	<b>195</b>
PRINCIPALES MOTIVOS DE CONSULTA	196
<b>DIAGNÓSTICOS DE EGRESO MÁS FRECUENTES</b>	<b>197</b>
PRINCIPALES CAUSAS DE DEFUNCIÓN	198
<b>PRINCIPALES CIRUGÍAS Y PROCEDIMIENTOS NO QUIRÚRGICOS</b>	<b>199</b>
GRÁFICAS DE PORCENTAJE DE OCUPACIÓN, PROMEDIO DE DÍAS ESTANCIA, ÍNDICE DE ROTACIÓN E INTERVALO DE SUSTITUCIÓN	200
<b>RECURSOS HUMANOS Y EQUIPO DE CÓMPUTO IMPRESORAS, REGULADORES Y FUENTES DE POTENCIA ININTERRUMPIDAS</b>	<b>201</b>
<b>ONCOLOGÍA 111 "A"</b>	
<b>COMPARATIVO DE PRODUCTIVIDAD</b>	<b>202</b>
PRINCIPALES MOTIVOS DE CONSULTA	203
<b>DIAGNÓSTICOS DE EGRESO MÁS FRECUENTES</b>	<b>204</b>
PRINCIPALES CAUSAS DE DEFUNCIÓN	205
<b>PRINCIPALES CIRUGÍAS Y PROCEDIMIENTOS NO QUIRÚRGICOS</b>	<b>206</b>
GRÁFICAS DE PORCENTAJE DE OCUPACIÓN, PROMEDIO DE DÍAS ESTANCIA, ÍNDICE DE ROTACIÓN E INTERVALO DE SUSTITUCIÓN	207
<b>RECURSOS HUMANOS</b>	<b>208-209</b>
EQUIPO DE CÓMPUTO	210
<b>IMPRESORAS</b>	<b>211</b>
REGULADORES, FUENTES DE POTENCIA ININTERRUMPIDAS Y EQUIPO MÉDICO	212
<b>EQUIPO DE IMAGENOLOGÍA, Y EQUIPO DE TRATAMIENTO</b>	<b>213</b>
EQUIPO DE DIAGNÓSTICO Y EQUIPO QUIRÚRGICO	214
<b>GINECO-OBSTETRICIA 112-A</b>	
COMPARATIVO DE PRODUCTIVIDAD	215
<b>GRÁFICAS DE PORCENTAJE DE OCUPACIÓN, PROMEDIO DE DÍAS ESTANCIA, ÍNDICE DE ROTACIÓN E INTERVALO DE SUSTITUCIÓN</b>	<b>216</b>
RECURSOS HUMANOS	217-218
<b>EQUIPO DE CÓMPUTO E IMPRESORAS</b>	<b>219</b>
REGULADORES, FUENTES DE POTENCIA ININTERRUMPIDAS Y EQUIPO MÉDICO	220
<b>EQUIPO DE IMAGENOLOGÍA Y EQUIPO DE DIAGNÓSTICO</b>	<b>221</b>

---

---

# ÍNDICE

	Pag.
<b>EQUIPO DE TRATAMIENTO</b>	<b>222</b>
EQUIPO QUIRÚRGICO	223
<b>GINECOLOGÍA 112 "A"</b>	
PRINCIPALES MOTIVOS DE CONSULTA	224
<b>DIAGNÓSTICOS DE EGRESO MÁS FRECUENTES</b>	<b>225</b>
PRINCIPALES CAUSAS DE DEFUNCIÓN	226
<b>PRINCIPALES CIRUGÍAS Y PROCEDIMIENTOS NO QUIRÚRGICOS</b>	<b>227</b>
PRINCIPALES MOTIVOS DE CONSULTA DE URGENCIAS	228
<b>PRINCIPALES MOTIVOS DE CONSULTA DE COLPOSCOPIAS</b>	<b>229</b>
<b>OBSTETRICIA 112 A</b>	
<b>PRINCIPALES MOTIVOS DE CONSULTA</b>	<b>230</b>
DIAGNÓSTICOS DE EGRESO MÁS FRECUENTES	231
<b>PRINCIPALES CAUSAS DE DEFUNCIÓN, PRINCIPALES CIRUGÍAS Y PROCEDIMIENTOS NO QUIRÚRGICOS</b>	<b>232</b>
PRINCIPALES MOTIVOS DE CONSULTA DE URGENCIAS OBSTETRICAS	233
<b>PRINCIPALES MOTIVOS DE CONSULTA DE PLANIFICACIÓN FAMILIAR</b>	<b>234</b>
<b>TERAPIA MÉDICA INTENSIVA 202-A</b>	
<b>COMPARATIVO DE PRODUCTIVIDAD</b>	<b>235</b>
PRINCIPALES DIAGNÓSTICOS DE EGRESOS	236
<b>PRINCIPALES CAUSAS DE DEFUNCIÓN</b>	<b>237</b>
RECURSOS HUMANOS	238
<b>EQUIPO DE CÓMPUTO, IMPRESORAS, REGULADORES Y FUENTES DE POTENCIA ININTERRUMPIDA</b>	<b>239</b>
EQUIPO MÉDICO Y EQUIPO DE IMAGENOLOGÍA	240
<b>EQUIPO DE DIAGNÓSTICO Y EQUIPO DE TRATAMIENTO</b>	<b>241</b>
<b>TERAPÉUTICA QUIRÚRGICA 203-A</b>	
<b>COMPARATIVO DE PRODUCTIVIDAD</b>	<b>242</b>
RECURSOS HUMANOS	243
<b>EQUIPO DE CÓMPUTO, IMPRESORAS, REGULADORES Y FUENTES DE POTENCIA ININTERRUMPIDA</b>	<b>244</b>
EQUIPO MÉDICO, EQUIPO DE IMAGENOLOGÍA Y EQUIPO DE TRATAMIENTO	245
<b>EQUIPO QUIRÚRGICO</b>	<b>246</b>

---

---

# ÍNDICE

	Pag
<b>ANESTESIOLOGÍA 203-B</b>	
COMPARATIVO DE PRODUCTIVIDAD Y CONSULTAS DE PACIENTES POR GRUPO DE EDAD Y SEXO	247-248
RECURSOS HUMANOS Y EQUIPO DE CÓMPUTO	249
EQUIPO DE DIAGNÓSTICO Y EQUIPO DE TRATAMIENTO	250
<b>CLÍNICA DEL DOLOR 203-C</b>	
COMPARATIVO DE PRODUCTIVIDAD	251
PRINCIPALES MOTIVOS DE CONSULTA	252
PRINCIPALES CIRUGÍAS Y PROCEDIMIENTOS NO QUIRÚRGICOS	253
COMPARATIVO DE ACTIVIDADES Y PROCEDIMIENTOS RELEVANTES	254
RECURSOS HUMANOS	255
EQUIPO DE CÓMPUTO E IMPRESORAS	256
REGULADORES, FUENTES DE POTENCIA ININTERRUMPIDA Y EQUIPO DE IMAGENOLOGÍA	257
<b>VIGILANCIA EPIDEMIOLÓGICA 204-A</b>	
INFECCIONES NOSOCOMIALES, No. DE SITIOS DE INFECCIÓN POR PACIENTE Y CASOS DE INFECCIÓN NOSOCOMIAL POR GRUPO DE EDAD Y SEXO	258
INFECCIONES NOSOCOMIALES (CASOS DE INFECCIÓN NOSOCOMIAL POR SITIO DE INFECCIÓN)	259-260
MICROORGANISMOS AISLADOS EN INFECCIONES NOSOCOMIALES	261
INFECCIONES NOSOCOMIALES POR SERVICIO DE HOSPITALIZACIÓN Y VIGILANCIA DE EXPOSICIÓN A VIH, HEPATITIS B Y HEPATITIS C	262-263
ESTUDIOS EPIDEMIOLÓGICOS DE CASOS NUEVOS DESCARTADOS Y SEGUIMIENTOS NOTIFICADOS A LA SSA	264
ESTUDIOS EPIDEMIOLÓGICOS DE CASOS NUEVOS NOTIFICADOS A LA SSA	265
RECURSOS HUMANOS	266
EQUIPO DE CÓMPUTO E IMPRESORAS	267
<b>LABORATORIO CENTRAL Y PERIFÉRICOS 205-A</b>	
COMPARATIVO DE PRODUCTIVIDAD POR SERVICIO	268
PRINCIPALES ESTUDIOS DE LABORATORIO CONVENCIONALES Y ESPECIALES	269
RECURSOS HUMANOS	270-271
EQUIPO DE CÓMPUTO E IMPRESORAS	272
REGULADORES, FUENTES DE POTENCIA ININTERRUMPIDAS Y EQUIPO DE DIAGNÓSTICO	273
<b>PRINCIPALES ESTUDIOS AUXILIARES DE DIAGNÓSTICO POR SERVICIO</b>	
LABORATORIO CENTRAL Y URGENCIAS	274
DERMATOLOGÍA Y TERAPIA INTENSIVA	275
ALERGIA Y CARDIOLOGÍA	276

---

---

# ÍNDICE

	Pag
<b>GENÉTICA Y HEMATOLOGÍA</b>	<b>277</b>
NEUMOLOGÍA Y ENDOCRINOLOGÍA	278
<b>PEDIATRÍA Y BANCO DE SANGRE</b>	<b>279</b>
URGENCIAS PEDIATRÍA	280
<b>RADIOLOGÍA E IMAGEN 207-A</b>	
COMPARATIVO DE PRODUCTIVIDAD	281
<b>TIPOS DE ESTUDIOS REALIZADOS</b>	
ESTUDIOS SIMPLES	282
<b>ESTUDIOS DIGESTIVOS Y ESPECIALES</b>	<b>283</b>
INTERVENSIONISMO E INTERVENSIONISMO POR MÉDICOS DE CARDIO	284
<b>TOMOGRAFÍA COMPUTARIZADA</b>	<b>285</b>
RESONANCIA MAGNÉTICA Y MASTOGRAFÍA	286
<b>ULTRASONIDO</b>	<b>287</b>
MEDICINA NUCLEAR	288
<b>RECURSOS HUMANOS</b>	<b>289</b>
EQUIPO DE CÓMPUTO E IMPRESORAS	290
<b>REGULADORES, FUENTES DE POTENCIA ININTERRUMPIDAS Y EQUIPO DE IMAGENOLOGÍA</b>	<b>291</b>
<b>TRANSPLANTES 304-B</b>	
<b>COMPARATIVO DE PRODUCTIVIDAD</b>	<b>292</b>
PRINCIPALES MOTIVOS DE CONSULTA, DIAGNÓSTICOS DE EGRESO MÁS FRECUENTES	293
<b>PRINCIPALES CIRUGÍAS Y PROCED. NO QUIRÚRGICOS</b>	<b>294</b>
GRÁFICAS DE PORCENTAJE DE OCUPACIÓN, PROMEDIO DE DÍAS ESTANCIA, ÍNDICE DE ROTACIÓN E INTERVALO DE SUSTITUCIÓN	295
<b>RECURSOS HUMANOS, EQUIPO DE CÓMPUTO E IMPRESORAS</b>	<b>296</b>
REGULADORES Y FUENTES DE POTENCIA ININTERRUMPIDAS	297
<b>ALERGIA 309-A</b>	
COMPARATIVO DE PRODUCTIVIDAD	298
<b>PRINCIPALES MOTIVOS DE CONSULTA</b>	<b>299</b>
RECURSOS HUMANOS	300
<b>EQUIPO DE CÓMPUTO, IMPRESORAS, REGULADORES Y FUENTES DE POTENCIA ININTERRUMPIDAS</b>	<b>301</b>

---

---

# ÍNDICE

	Pag
<b>ANATOMÍA PATOLÓGICA 310-A</b>	
<b>PRODUCTIVIDAD</b>	<b>302</b>
RECURSOS HUMANOS	303
<b>EQUIPO DE CÓMPUTO</b>	<b>304</b>
IMPRESORAS Y REGULADORES Y FUENTES DE POTENCIA ININTERRUMPIDAS	305
<b>EQUIPO MÉDICO Y EQUIPO DE DIAGNÓSTICO</b>	<b>306-312</b>
<b>GENÉTICA 311-A</b>	
<b>COMPARATIVO DE PRODUCTIVIDAD Y PRINCIPALES MOTIVOS DE CONSULTA</b>	<b>313</b>
COMPARATIVO DE PRODUCTIVIDAD POR TIPO DE ESTUDIO	314
<b>RECURSOS HUMANOS</b>	<b>315</b>
EQUIPO DE CÓMPUTO E IMPRESORAS	316
<b>REGULADORES, FUENTES DE POTENCIA ININTERRUMPIDAS, EQUIPO MEDICO Y DE DIAGNÓSTICO</b>	<b>317</b>
<b>MEDICINA GENÓMICA</b>	
<b>RECURSOS HUMANOS</b>	<b>318</b>
EQUIPO DE CÓMPUTO, IMPRESORAS Y REGULADORES Y FUENTES DE POTENCIAS ININTERRUMPIDAS Y EQUIPO DE DIAGNOSTICO	319
<b>CONSULTA EXTERNA 401-A</b>	
COMPARATIVO DE PRODUCTIVIDAD Y ACTIVIDADES REALIZADAS	320
<b>PRINCIPALES MOTIVOS DE CONSULTA</b>	<b>321</b>
PRINCIPALES MOTIVOS DE CONSULTA DE HOMEOPATIA	322
<b>RECURSOS HUMANOS</b>	<b>323</b>
EQUIPO DE CÓMPUTO, IMPRESORAS	324
<b>REGULADORES, FUENTES DE POTENCIA ININTERRUMPIDAS Y EQUIPO DE DIAGNÓSTICO</b>	<b>325</b>
<b>BANCO DE SANGRE 401-B</b>	
<b>COMPARATIVO DE PRODUCTIVIDAD, UNIDADES EN EXISTENCIA Y COMPARATIVO DE TRANFUSIONES</b>	<b>326</b>
RECURSOS HUMANOS	327
<b>EQUIPO DE CÓMPUTO E IMPRESORAS</b>	<b>328</b>
REGULADORES, FUENTES DE POTENCIA ININTERRUMPIDAS, EQUIPO MÉDICO Y EQUIPO DE DIAGNÓSTICO	329
<b>URGENCIAS 401-C</b>	
COMPARATIVO DE PRODUCTIVIDAD	330
<b>PRINCIPALES MOTIVOS DE CONSULTA</b>	<b>331</b>
DIAGNÓSTICOS DE EGRESO MÁS FRECUENTES	332
<b>PRINCIPALES CAUSAS DE DEFUNCIÓN</b>	<b>333</b>
PRINCIPALES CIRUGÍAS Y PROCEDIMIENTOS NO QUIRÚRGICOS	334
<b>RECURSOS HUMANOS Y EQUIPO DE CÓMPUTO</b>	<b>335-336</b>
IMPRESORAS, REGULADORES, FUENTES DE POTENCIA ININTERRUMPIDAS Y EQUIPO MÉDICO	337
<b>EQUIPO DE IMAGENOLÓGÍA Y DIAGNÓSTICO</b>	<b>338</b>

---

---

# ÍNDICE

	<b>Pag.</b>
<b>MEDICINA PREVENTIVA 401-D</b>	
COMPARATIVO DE PRODUCTIVIDAD APLICACIÓN DE BIOLÓGICOS Y DETECCIÓN OPORTUNA DE CÁNCER CÉRVICO UTERINO (PAPANICOLAOU)	339
CALIDAD DE MUESTRAS PARA CITOLOGÍA CERVICAL Y CARTILLA NACIONAL DE VACUNACIÓN Y DE SALUD DE LA MUJER, HOMBRES Y ADULTO MAYOR	340
DETECCIÓN OPORTUNA DE CÁNCER DE CERVIZ Y PRUEBAS DE PAPANICOLAOU REALIZADAS Y RECIEN NACIDOS VACUNADOS CON BCG	341
RECURSOS HUMANOS Y EQUIPO DE CÓMPUTO Y REGULADORES, FUENTES DE POTENCIAS ININTERRUMPIDAS	342
<b>TRABAJO SOCIAL MÉDICO 401-E</b>	
PLÁTICAS A PACIENTES Y FAMILIARES	343
<b>COMPARATIVO DE ACTIVIDADES</b>	
NIVELES DE CLASIFICACIÓN DE PACIENTES DE PRIMERA VEZ DE CONSULTA EXTERNA CENTRAL Y DE GINECO-OBSTETRICIA	344
RECURSOS HUMANOS	345
EQUIPO DE CÓMPUTO IMPRESORAS, REGULADORES Y FUENTES DE POTENCIA ININTERRUMPIDAS	346
<b>MEDICINA FÍSICA Y REHABILITACIÓN 402-A</b>	
COMPARATIVO DE PRODUCTIVIDAD	347
PRINCIPALES MOTIVOS DE CONSULTA	348
COMPARATIVO DE PERSONAS Y SESIONES	349-350
RECURSOS HUMANOS	351
EQUIPO DE CÓMPUTO E IMPRESORAS	352
EQUIPO DE DIAGNÓSTICO Y EQUIPO DE TRATAMIENTO	353-354
<b>NEUROLOGÍA 403 A</b>	
COMPARATIVO DE PRODUCTIVIDAD	355
PRINCIPALES MOTIVOS DE CONSULTA	356
DIAGNÓSTICOS DE EGRESO MÁS FRECUENTES	357
PRINCIPALES CAUSAS DE DEFUNCIÓN	358
PRINCIPALES CIRUGÍAS Y PROCEDIMIENTOS NO QUIRÚRGICOS	359
GRÁFICAS DE PORCENTAJE DE OCUPACIÓN, PROMEDIO DE DÍAS ESTANCIA, ÍNDICE DE ROTACIÓN E INTERVALO DE SUSTITUCIÓN	-360
RECURSOS HUMANOS	361-362
EQUIPO DE CÓMPUTO E IMPRESORAS	363
REGULADORES Y FUENTES DE POTENCIA ININTERRUMPIDA Y EQUIPO MÉDICO	364
EQUIPO DE IMAGENOLÓGIA, DE TRATAMIENTO Y QUIRÚRGICO	365

---

---

# ÍNDICE

	Pag.
<b>REUMATOLOGÍA 404-A</b>	
<b>COMPARATIVO DE PRODUCTIVIDAD</b>	<b>366</b>
PRINCIPALES MOTIVOS DE CONSULTA	367
<b>DIAGNÓSTICOS DE EGRESOS MÁS FRECUENTES</b>	<b>368</b>
PRINCIPALES CAUSAS DE DEFUNCIÓN Y PRINCIPALES CIRUGÍAS Y PROCEDIMIENTOS NO QUIRÚRGICOS	369
<b>GRÁFICAS DE PORCENTAJE DE OCUPACIÓN, PROMEDIO DE DÍAS ESTANCIA, ÍNDICE DE ROTACIÓN E INTERVALO DE SUSTITUCIÓN</b>	<b>-370</b>
RECURSOS HUMANOS	371
<b>EQUIPO DE CÓMPUTO E IMPRESORAS,</b>	<b>372</b>
REGULADORES, FUENTES DE POTENCIA ININTERRUMPIDAS Y EQUIPO DE DIAGNÓSTICO	373
<b>ENDOCRINOLOGÍA 404-B</b>	
COMPARATIVO DE PRODUCTIVIDAD	374
<b>PRINCIPALES MOTIVOS DE CONSULTA</b>	<b>375</b>
<b>DIAGNÓSTICOS DE EGRESOS MÁS FRECUENTES</b>	<b>376</b>
PRINCIPALES CAUSAS DE DEFUNCIÓN Y PRINCIPALES CIRUGÍAS Y PROCEDIMIENTOS NO QUIRÚRGICOS	377
<b>PRINCIPALES MOTIVOS DE CONSULTA DE CLÍNICA DE TIROIDES</b>	<b>378</b>
<b>PRINCIPALES MOTIVOS DE CONSULTA DE NUTRICIÓN</b>	<b>379</b>
GRÁFICAS DE PORCENTAJE DE OCUPACIÓN, PROMEDIO DE DÍAS ESTANCIA, ÍNDICE DE ROTACIÓN E INTERVALO DE SUSTITUCIÓN	380
<b>RECURSOS HUMANOS</b>	<b>381</b>
EQUIPO DE CÓMPUTO E IMPRESORAS	382
<b>REGULADORES Y FUENTES DE POTENCIA ININTERRUMPIDAS</b>	<b>383</b>
<b>SALUD MENTAL 404-F</b>	
<b>COMPARATIVO DE PRODUCTIVIDAD Y PRINCIPALES MOTIVOS DE CONSULTA DE PSQUIATRÍA</b>	<b>384</b>
PRINCIPALES MOTIVOS DE CONSULTA DE PSICOLOGÍA	385
<b>COORDINACIÓN DE PSICOLOGÍA</b>	
ATENCIÓN ESPECIALIZADA Y PSICOTERAPIAS	386
<b>RECURSOS HUMANOS Y EQUIPO DE CÓMPUTO</b>	<b>387</b>
IMPRESORAS, REGULADORES Y FUENTES DE POTENCIA ININTERRUMPIDAS	388

---

---

# ÍNDICE

	<b>Pag.</b>
<b>ESTOMATOLOGÍA 404-I</b>	
COMPARATIVO DE PRODUCTIVIDAD Y OTRAS ACTIVIDADES	389
<b>PRINCIPALES MOTIVOS DE CONSULTA</b>	<b>390</b>
PRINCIPALES CIRUGÍAS Y PROCEDIMIENTOS NO QUIRÚRGICOS	391
<b>RECURSOS HUMANOS Y EQUIPO DE CÓMPUTO</b>	<b>392</b>
IMPRESORAS, REGULADORES, FUENTES DE POTENCIA ININTERRUMPIDAS Y EQUIPO DIAGNÓSTICO Y TRATAMIENTO	393
<b>INFECTOLOGÍA 405 A</b>	
COMPARATIVO DE PRODUCTIVIDAD	394
PRINCIPALES MOTIVOS DE CONSULTA	395
<b>DIAGNÓSTICOS DE EGRESO MÁS FRECUENTES</b>	<b>396</b>
PRINCIPALES CAUSAS DE DEFUNCIÓN	397
<b>GRÁFICAS DE PORCENTAJE DE OCUPACIÓN, PROMEDIO DE DÍAS ESTANCIA, ÍNDICE DE ROTACIÓN E INTERVALO DE SUSTITUCIÓN</b>	<b>98</b>
RECURSOS HUMANOS	399
<b>EQUIPO DE CÓMPUTO, IMPRESORAS Y REGULADORES, FUENTES DE POTENCIA ININTERRUMPIDAS</b>	<b>400</b>
EQUIPO MÉDICO, DE IMAGENOLÓGÍA Y TRATAMIENTO	401
<b>EQUIPO QUIRÚRGICO</b>	<b>402</b>
<b>UNIDAD DE FARMACOLOGÍA CLÍNICA 405-E</b>	
<b>COMPARATIVO DE ACTIVIDADES RELEVANTES</b>	<b>403-404</b>
RECURSOS HUMANOS Y EQUIPO DE COPUTO	405
<b>EQUIPO DE DIAGNÓSTICO Y EQUIPO DE TRATAMIENTO</b>	<b>406</b>
<b>NEUMOLOGÍA 406 A</b>	
<b>COMPARATIVO DE PRODUCTIVIDAD</b>	<b>407</b>
PRINCIPALES MOTIVOS DE CONSULTA	408
<b>DIAGNÓSTICOS DE EGRESO MÁS FRECUENTES</b>	<b>409</b>
PRINCIPALES CAUSAS DE DEFUNCIÓN	410
<b>PRINCIPALES CIRUGÍAS Y PROCEDIMIENTOS NO QUIRÚRGICOS</b>	<b>411</b>
GRÁFICAS DE PORCENTAJE DE OCUPACIÓN, PROMEDIO DE DÍAS ESTANCIA, ÍNDICE DE ROTACIÓN E INTERVALO DE SUSTITUCIÓN	412

---



---

# ÍNDICE

	<b>Pag</b>
RECURSOS HUMANOS	413
<b>EQUIPO DE CÓMPUTO</b>	<b>414</b>
IMPRESORAS	415
<b>REGULADORES, FUENTES DE POTENCIA ININTERRUMPIDAS Y EQUIPO MÉDICO</b>	<b>416</b>
EQUIPO DE IMAGENOLOGÍA, DE TRATAMIENTO Y DE DIAGNÓSTICO	417
<b>EQUIPO DE TRATAMIENTO Y QUIRÚRGICO</b>	<b>418</b>
<b>CIRUGÍA EXPERIMENTAL 407</b>	
<b>COMPARATIVO DE PRODUCTIVIDAD DE ACTIVIDADES MÉDICAS Y DE ENFERMERÍA</b>	<b>419</b>
RECURSOS HUMANOS Y EQUIPO DE CÓMPUTO	420
<b>IMPRESORAS, REGULADORES, FUENTES DE POTENCIA ININTERRUMPIDAS Y EQUIPO MÉDICO</b>	<b>421</b>
EQUIPO QUIRÚRGICO	422
<b>CARDIOLOGÍA 503-A</b>	
COMPARATIVO DE PRODUCTIVIDAD	423
<b>PRINCIPALES MOTIVOS DE CONSULTA</b>	<b>424</b>
DIAGNÓSTICOS DE EGRESO MÁS FRECUENTES	425
<b>PRINCIPALES CAUSAS DE DEFUNCIÓN</b>	<b>426</b>
PRINCIPALES CIRUGÍAS Y PROCEDIMIENTOS NO QUIRÚRGICOS	427
<b>CLÍNICA DE MALFORMACIONES VASCULARES</b>	
PRINCIPALES CIRUGÍAS Y PROCEDIMIENTOS NO QUIRÚRGICOS	428
<b>GRÁFICAS DE PORCENTAJE DE OCUPACIÓN, PROMEDIO DE DÍAS ESTANCIA, ÍNDICE DE ROTACIÓN E INTERVALO DE SUSTITUCIÓN</b>	<b>429</b>
RECURSOS HUMANOS	430
<b>EQUIPO DE CÓMPUTO, IMPRESORAS Y REGULADORES, FUENTES DE POTENCIA ININTERRUMPIDAS</b>	<b>431</b>
EQUIPO MÉDICO, EQUIPO DE IMAGENOLOGÍA, Y EQUIPO DE TRATAMIENTO	432
<b>CIRUGÍA CARDIOVASCULAR 503-B</b>	
PRINCIPALES MOTIVOS DE CONSULTA	433
<b>RECURSOS HUMANOS, EQUIPO DE CÓMPUTO E IMPRESORAS</b>	<b>434</b>
REGULADORES Y FUENTES DE POTENCIA ININTERRUMPIDAS	435
<b>PEDIATRÍA 505 A</b>	
COMPARATIVO DE PRODUCTIVIDAD	436
<b>PRINCIPALES MOTIVOS DE CONSULTA</b>	<b>437</b>

---

---

# ÍNDICE

	<b>Pag</b>
DIAGNÓSTICOS DE EGRESO MAS FRECUENTES	438
<b>PRINCIPALES CAUSAS DE DEFUNCIÓN</b>	<b>439</b>
PRINCIPALES CAUSAS DE DEFUNCIÓN NEONATAL	440
<b>PRINCIPALES CIRUGÍAS Y PROCEDIMIENTOS NO QUIRÚRGICOS</b>	<b>441</b>
PRINCIPALES MOTIVOS DE CONSULTAS DE URGENCIAS PEDIÁTRICAS	442
<b>COMPARATIVOS DE NACIMIENTOS</b>	<b>443</b>
PRINCIPALES CAUSAS DE MORTALIDAD DE URGENCIAS PEDIÁTRICAS	444
<b>GRÁFICAS DE PORCENTAJE DE OCUPACIÓN, PROMEDIO DE DÍAS ESTANCIA, ÍNDICE DE ROTACIÓN E INTERVALO DE SUSTITUCIÓN</b>	<b>445</b>
RECURSOS HUMANOS	446-447
<b>EQUIPO DE CÓMPUTO</b>	<b>448</b>
IMPRESORAS, REGULADORES Y FUENTES DE POTENCIA ININTERRUMPIDAS	449
<b>EQUIPO MÉDICO, DE IMAGEN Y DE DIAGNÓSTICO</b>	<b>450</b>
EQUIPO DE TRATAMIENTO Y EQUIPO QUIRÚRGICO	451
<b>SERVICIO DE CIRUGÍA GENERAL</b>	
COMPARATIVO DE PRODUCTIVIDAD	452
<b>PRINCIPALES MOTIVOS DE CONSULTA</b>	<b>453</b>
DIAGNÓSTICOS DE EGRESO MÁS FRECUENTES	454
<b>PRINCIPALES CAUSAS DE DEFUNCIÓN</b>	<b>455</b>
PRINCIPALES CIRUGÍAS Y PROCEDIMIENTOS NO QUIRÚRGICOS	456
<b>CIRUGÍA GENERAL 104-A</b>	
COMPARATIVO DE PRODUCTIVIDAD	457
<b>PRINCIPALES MOTIVOS DE CONSULTA Y DIAGNÓSTICOS DE EGRESO MÁS FRECUENTES</b>	<b>458</b>
PRINCIPALES CAUSAS DE DEFUNCIÓN Y PRINCIPALES CIRUGÍAS Y PROCEDIMIENTOS NO QUIRÚRGICOS	459
<b>GRÁFICAS DE PORCENTAJE DE OCUPACIÓN, PROMEDIO DE DÍAS ESTANCIA, ÍNDICE DE ROTACIÓN E INTERVALO DE SUSTITUCIÓN</b>	<b>460</b>
RECURSOS HUMANOS	461
<b>EQUIPO DE CÓMPUTO, IMPRESORAS, REGULADORES Y FUENTES DE POTENCIA ININTERRUMPIDAS</b>	<b>462</b>
<b>CIRUGÍA GENERAL 302-A</b>	
<b>COMPARATIVO DE PRODUCTIVIDAD</b>	<b>463</b>
PRINCIPALES MOTIVOS DE CONSULTA Y DIAGNÓSTICOS DE EGRESO MÁS FRECUENTES	464
<b>PRINCIPALES CAUSAS DE DEFUNCIÓN Y PRINCIPALES CIRUGÍAS Y PROCEDIMIENTOS NO QUIRÚRGICOS</b>	<b>465</b>

---

---

# ÍNDICE

	<b>Pag.</b>
GRÁFICAS DE PORCENTAJE DE OCUPACIÓN, PROMEDIO DE DÍAS ESTANCIA, ÍNDICE DE ROTACIÓN E INTERVALO DE SUSTITUCIÓN	466
<b>RECURSOS HUMANOS</b>	<b>467</b>
EQUIPO DE CÓMPUTO E IMPRESORAS	468
<b>CIRUGÍA GENERAL 303-A</b>	
COMPARATIVO DE PRODUCTIVIDAD	469
<b>PRINCIPALES MOTIVOS DE CONSULTAS</b>	<b>470</b>
DIAGNÓSTICOS DE EGRESO MÁS FRECUENTES	471
<b>PRINCIPALES CAUSAS DE DEFUNCIÓN</b>	<b>472</b>
PRINCIPALES CIRUGÍAS Y PROCEDIMIENTOS NO QUIRÚRGICOS	473
<b>GRÁFICAS DE PORCENTAJE DE OCUPACIÓN, PROMEDIO DE DÍAS ESTANCIA, ÍNDICE DE ROTACIÓN E INTERVALO DE SUSTITUCIÓN</b>	<b>474</b>
RECURSOS HUMANOS	475
<b>EQUIPO DE CÓMPUTO, REGULADORES Y FUENTES DE POTENCIA ININTERRUMPIDAS</b>	<b>476</b>
<b>CIRUGÍA GENERAL 304-A</b>	
<b>COMPARATIVO DE PRODUCTIVIDAD</b>	<b>477</b>
PRINCIPALES MOTIVOS DE CONSULTA	478
<b>DIAGNÓSTICOS DE EGRESO MÁS FRECUENTES</b>	<b>479</b>
PRINCIPALES CAUSAS DE DEFUNCIÓN	480
<b>PRINCIPALES CIRUGÍAS Y PROCEDIMIENTOS NO QUIRÚRGICOS</b>	<b>481</b>
GRÁFICAS DE PORCENTAJE DE OCUPACIÓN, PROMEDIO DE DÍAS ESTANCIA, ÍNDICE DE ROTACIÓN E INTERVALO DE SUSTITUCIÓN	482
<b>RECURSOS HUMANOS</b>	<b>483</b>
EQUIPO DE CÓMPUTO E IMPRESORAS	484
<b>CIRUGÍA GENERAL 305-A</b>	
COMPARATIVO DE PRODUCTIVIDAD	485
<b>PRINCIPALES MOTIVOS DE CONSULTA</b>	<b>486</b>
DIAGNÓSTICOS DE EGRESO MÁS FRECUENTES	487
<b>PRINCIPALES CAUSAS DE DEFUNCIÓN</b>	<b>488</b>
PRINCIPALES CIRUGÍAS Y PROCEDIMIENTOS NO QUIRÚRGICOS	489
<b>GRÁFICAS DE PORCENTAJE DE OCUPACIÓN, PROMEDIO DE DÍAS ESTANCIA, ÍNDICE DE ROTACIÓN E INTERVALO DE SUSTITUCIÓN</b>	<b>490</b>
RECURSOS HUMANOS	491
<b>EQUIPO DE CÓMPUTO E IMPRESORAS</b>	<b>492</b>

---

---

# ÍNDICE

	Pag
<b>CIRUGÍA GENERAL 306-A</b>	
COMPARATIVO DE PRODUCTIVIDAD	493
PRINCIPALES MOTIVOS DE CONSULTA	494
DIAGNÓSTICOS DE EGRESO MÁS FRECUENTES	495
PRINCIPALES CAUSAS DE DEFUNCIÓN	496
PRINCIPALES CIRUGÍAS Y PROCEDIMIENTOS NO QUIRÚRGICOS	497
GRÁFICAS DE PORCENTAJE DE OCUPACIÓN, PROMEDIO DE DÍAS ESTANCIA, ÍNDICE DE ROTACIÓN E INTERVALO DE SUSTITUCIÓN	498
RECURSOS HUMANOS	499
EQUIPO DE CÓMPUTO E IMPRESORAS	500
<b>CIRUGÍA GENERAL 307-A</b>	
COMPARATIVO DE PRODUCTIVIDAD	501
PRINCIPALES MOTIVOS DE CONSULTA	502
DIAGNÓSTICOS DE EGRESO MÁS FRECUENTES	503
PRINCIPALES CAUSAS DE DEFUNCIÓN	504
PRINCIPALES CIRUGÍAS Y PROCEDIMIENTOS NO QUIRÚRGICOS	505
GRÁFICAS DE PORCENTAJE DE OCUPACIÓN, PROMEDIO DE DÍAS ESTANCIA, ÍNDICE DE ROTACIÓN E INTERVALO DE SUSTITUCIÓN	506
RECURSOS HUMANOS Y EQUIPO DE CÓMPUTO	507
IMPRESORAS, REGULADORES Y FUENTE DE POTENCIA ININTERRUMPIDAS	508
<b>SERVICIO DE MEDICINA INTERNA</b>	
COMPARATIVO DE PRODUCTIVIDAD	509
PRINCIPALES MOTIVOS DE CONSULTA	510
DIAGNÓSTICO DE EGRESO MÁS FRECUENTES	511
PRINCIPALES CAUSA DE DEFUNCIÓN, CIRUGÍAS	512
PROCEDIMIENTOS NO QUIRÚRGICOS	513
<b>MEDICINA INTERNA 108-A</b>	
COMPARATIVO DE PRODUCTIVIDAD	514
PRINCIPALES MOTIVOS DE CONSULTA	515
DIAGNÓSTICOS DE EGRESO MAS FRECUENTES	516
PRINCIPALES CAUSAS DE DEFUNCIÓN	517
PRINCIPALES CIRUGÍAS Y PROCEDIMIENTOS NO QUIRÚRGICOS	518
GRÁFICAS DE PORCENTAJE DE OCUPACIÓN, PROMEDIO DE DÍAS ESTANCIA, ÍNDICE DE ROTACIÓN E INTERVALO DE SUSTITUCIÓN	519
RECURSOS HUMANOS	520
EQUIPO DE CÓMPUTO, IMPRESORAS, REGULADORES, FUENTES DE POTENCIA ININTERRUMPIDAS Y EQUIPO MÉDICO	521

---

---

# ÍNDICE

	<b>Pag.</b>
<b>MEDICINA INTERNA 110-A</b>	
COMPARATIVO DE PRODUCTIVIDAD	522
<b>PRINCIPALES MOTIVOS DE CONSULTA</b>	<b>523</b>
DIAGNÓSTICOS DE EGRESO MÁS FRECUENTES	524
<b>PRINCIPALES CAUSAS DE DEFUNCIÓN</b>	<b>525</b>
PRINCIPALES CIRUGÍAS Y PROCEDIMIENTOS NO QUIRÚRGICOS	526
<b>GRÁFICAS DE PORCENTAJE DE OCUPACIÓN, PROMEDIO DE DÍAS ESTANCIA, ÍNDICE DE ROTACIÓN E INTERVALO DE SUSTITUCIÓN</b>	<b>527</b>
RECURSOS HUMANOS	528
<b>EQUIPO DE CÓMPUTO, IMPRESORAS Y REGULADORES, FUENTES DE POTENCIA ININTERRUMPIDAS</b>	<b>529</b>
<b>MEDICINA INTERNA 308-A</b>	
<b>COMPARATIVO DE PRODUCTIVIDAD</b>	<b>530</b>
PRINCIPALES MOTIVOS DE CONSULTA	531
<b>DIAGNÓSTICOS DE EGRESO MÁS FRECUENTES</b>	<b>532</b>
PRINCIPALES CAUSAS DE DEFUNCIÓN	533
<b>PRINCIPALES CIRUGÍAS Y PROCEDIMIENTOS NO QUIRÚRGICOS</b>	<b>534</b>
<b>GRÁFICAS DE PORCENTAJE DE OCUPACIÓN, PROMEDIO DE DÍAS ESTANCIA, ÍNDICE DE ROTACIÓN E INTERVALO DE SUSTITUCIÓN</b>	<b>535</b>
<b>RECURSOS HUMANOS</b>	<b>436</b>
EQUIPO DE CÓMPUTO E IMPRESORAS	537
<b>DIRECCIÓN DE ENSEÑANZA 201</b>	
ALUMNOS DE PREGRADO DE MEDICINA POR GRADO Y ESCUELA, ALUMNOS DE POSTGRADO DE MEDICINA Y RESIDENTES QUE ROTARON POR EL HOSPITAL	538
<b>CURSOS DE POSGRADO POR MÉDICOS ESPECIALISTAS Y CURSOS PARA TÉCNICOS</b>	<b>539</b>
DIPLOMADOS IMPARTIDOS EN LA INSTITUCIÓN	540
<b>CAPACITACIÓN PARA EL DESARROLLO, DESEMPEÑO Y EDUCACIÓN CONTINUA</b>	<b>541</b>
ALUMNOS DE ENFERMERÍA, CURSOS IMPARTIDOS, EDUCACIÓN PARA LA SALUD Y APOYO PARA LA ENSEÑANZA	542
<b>RECURSOS HUMANOS</b>	<b>543</b>
EQUIPO DE CÓMPUTO	544
<b>IMPRESORAS, REGULADORES Y FUENTES DE POTENCIA ININTERRUMPIDAS</b>	<b>545</b>
<b>DEPARTAMENTO DE INFORMACIÓN DOCUMENTAL 201</b>	
<b>DEPARTAMENTO DE INFORMACIÓN DOCUMENTAL (RECURSOS HUMANOS) Y EQUIPO DE CÓMPUTO</b>	<b>546</b>
IMPRESORAS Y REGULADORES, FUENTES DE POTENCIA ININTERRUMPIDAS	547
<b>RECURSOS HUMANOS DEL DEPARTAMENTO DE PREGRADO Y POSTGRADO</b>	<b>548</b>

---

---

# ÍNDICE

	Pag.
<b>DIRECCIÓN DE INVESTIGACIÓN 204</b>	
<b>PRODUCTOS DE LA INVESTIGACIÓN</b>	
NÚMERO DE PUBLICACIONES DISTRIBUIDAS POR GRUPO, EN PROPORCIÓN Y NÚMERO DE INVESTIGADORES POR TIPO	549
<b>NÚMERO DE MIEMBROS DEL SISTEMA NACIONAL DE INVESTIGACIÓN Y No. DE PROTOCOLOS</b>	<b>550</b>
NÚMERO DE PRODUCTOS OBTENIDOS, NÚMERO DE PROTOCOLOS SUSPENDIDOS Y CANCELADOS	551
<b>RECURSOS HUMANOS Y EQUIPO DE CÓMPUTO</b>	<b>552</b>
IMPRESORAS, REGULADORES, FUENTES DE POTENCIA ININTERRUMPIDAS Y EQUIPO DE DIAGNÓSTICO	553
<b>DEPARTAMENTO DE REGISTRO Y SEGUIMIENTO DE PROYECTOS 204</b>	
RECURSOS HUMANOS Y EQUIPO DE CÓMPUTO	554
<b>IMPRESORAS Y REGULADORES</b>	<b>555</b>
DEPARTAMENTO DE APOYO E IMPULSO A LA INVESTIGACIÓN 204	
<b>RECURSOS HUMANOS</b>	<b>556</b>
<b>DIRECCIÓN GENERAL 201</b>	
<b>RECURSOS HUMANOS Y EQUIPO DE CÓMPUTO</b>	<b>557</b>
IMPRESORAS, REGULADORES Y FUENTES DE POTENCIA ININTERRUMPIDAS	558
<b>DIRECCIÓN GENERAL ADJUNTA MÉDICA 201</b>	
RECURSOS HUMANOS	559
<b>EQUIPO DE CÓMPUTO E IMPRESORAS Y REGULADORES, FUENTES DE POTENCIA ININTERRUMPIDAS</b>	<b>560</b>
<b>ADMISIÓN</b>	
<b>RECURSOS HUMANOS</b>	<b>561</b>
<b>DIRECCIÓN MÉDICA 201</b>	
<b>RECURSOS HUMANOS, EQUIPO DE CÓMPUTO E IMPRESORAS</b>	<b>562</b>
REGULADORES Y FUENTES DE POTENCIA ININTERRUMPIDAS	563
<b>RECURSOS HUMANOS 201</b>	
SUBDIRECCIÓN MÉDICA "A", "B"	564
<b>DIRECCIÓN QUIRÚRGICA</b>	
RECURSOS HUMANOS, EQUIPO DE CÓMPUTO, REGULADORES Y FUENTES DE POTENCIA ININTERRUMPIDA	565
<b>RECURSOS HUMANOS, SUBDIRECCIÓN QUIRÚRGICA "A" Y "B"</b>	<b>566</b>
<b>DIRECCION DE APOYO AL DIAGNÓSTICO Y TRATAMIENTO,</b>	
<b>RECURSOS HUMANOS, EQUIPO DE CÓMPUTO, IMPRESORAS REGULADORES Y FUENTES DE POTENCIA ININTERRUMPIDAS</b>	<b>567</b>
SUBDIRECCIÓN DE APOYO AL DIAGNÓSTICO Y TRATAMIENTO "A" Y "B" (RECURSOS HUMANOS)	568

---

---

# ÍNDICE

	Pag
<b>SUBDIRECCIÓN DE ENFERMERÍA 506</b>	
PLÁTICAS A PACIENTES Y FAMILIARES	569-573
<b>RECURSOS HUMANOS</b>	574
EQUIPO DE CÓMPUTO, IMPRESORAS, REGULADORES Y FUENTES DE POTENCIA ININTERRUMPIDAS	575
<b>DEPARTAMENTO DE ENFERMERÍA "A"</b>	
RECURSOS HUMANOS	576
EQUIPO DE CÓMPUTO, IMPRESORAS, REGULADORES Y FUENTES DE POTENCIA ININTERRUMPIDAS	577
<b>DEPARTAMENTO DE ENFERMERÍA "B"</b>	
RECURSOS HUMANOS Y EQUIPO DE CÓMPUTO	578
IMPRESORAS, REGULADORES Y FUENTES DE POTENCIA ININTERRUMPIDAS	579
<b>DIRECCIÓN GENERAL ADJUNTA DE ADMINISTRACIÓN Y FINANZAS 201</b>	
RECURSOS HUMANOS	580
EQUIPO DE CÓMPUTO, IMPRESORAS Y REGULADORES Y FUENTES DE POTENCIA ININTERRUMPIDAS	581
<b>DIRECCIÓN DE RECURSOS HUMANOS 201</b>	
RECURSOS HUMANOS Y EQUIPO DE CÓMPUTO	582
IMPRESORAS, REGULADORES Y FUENTE DE POTENCIA ININTERRUMPIDAS	583
<b>SUBDIRECCIÓN DE ADMINISTRACIÓN Y DESARROLLO 501</b>	
RECURSOS HUMANOS Y EQUIPO DE CÓMPUTO	584
IMPRESORAS, REGULADORES Y FUENTES DE POTENCIA ININTERRUMPIDAS	585
<b>DEPARTAMENTO DE EMPLEO Y CAPACITACIÓN 501</b>	
RECURSOS HUMANOS	586
EQUIPO DE CÓMPUTO, IMPRESORAS Y REGULADORES, FUENTES DE POTENCIA ININTERRUMPIDAS	587
<b>DEPARTAMENTO DE SERVICIOS Y PRESTACIONES 404</b>	
RECURSOS HUMANOS	588
EQUIPO DE CÓMPUTO E IMPRESORAS	589
REGULADORES Y FUENTES DE POTENCIA ININTERRUMPIDAS	590
<b>SUBDIRECCIÓN DE OPERACIÓN 501</b>	
RECURSOS HUMANOS Y EQUIPO DE CÓMPUTO	591
IMPRESORAS Y REGULADORES Y FUENTES DE POTENCIA ININTERRUMPIDAS	592

---

---

# ÍNDICE

	<b>Pag</b>
<b>DEPARTAMENTO DE NOMINA Y PAGOS 501</b>	
<b>RECURSOS HUMANOS Y EQUIPO DE CÓMPUTO</b>	<b>593</b>
IMPRESORAS, REGULADORES Y FUENTES DE POTENCIA ININTERRUMPIDAS	594
<b>DEPARTAMENTO DE CONTROL Y CONCILIACIÓN 501</b>	
RECURSOS HUMANOS Y EQUIPO DE CÓMPUTO	595
<b>IMPRESORAS, REGULADORES Y FUENTE DE POTENCIA ININTERRUMPIDAS</b>	<b>596</b>
<b>DIRECCIÓN DE RECURSOS MATERIALES Y CONSERVACIÓN 201</b>	
<b>RECURSOS HUMANOS Y EQUIPO DE CÓMPUTO, REGULADORES Y FUENTES DE POTENCIA ININTERRUMPIDAS</b>	<b>597</b>
<b>SUBDIRECCIÓN DE RECURSOS MATERIALES 201</b>	
<b>RECURSOS HUMANOS Y EQUIPO DE CÓMPUTO</b>	<b>598</b>
IMPRESORAS, REGULADORES Y FUENTE DE POTENCIA ININTERRUMPIDAS	599
<b>DEPARTAMENTO DE ADQUISICIONES 201</b>	
RECURSOS HUMANOS	600
<b>DEPARTAMENTO DE ALMACÉN MÉDICO 208</b>	
RECURSOS HUMANOS	601
<b>EQUIPO DE CÓMPUTO, IMPRESORAS, REGULADORES Y FUENTE DE POTENCIA ININTERRUMPIDAS</b>	<b>602</b>
<b>DEPARTAMENTO DE ALMACÉN DE VARIOS 208</b>	
<b>RECURSOS HUMANOS</b>	<b>603</b>
EQUIPO DE CÓMPUTO E IMPRESORAS Y REGULADORES Y FUENTES DE POTENCIA ININTERRUMPIDAS	604
<b>DEPARTAMENTO DE INVENTARIOS 208</b>	
RECURSOS HUMANOS Y EQUIPO DE CÓMPUTO	605
<b>IMPRESORAS, REGULADORES Y FUENTE DE POTENCIA ININTERRUMPIDAS</b>	<b>606</b>
<b>SUBDIRECCIÓN DE SERVICIOS GENERALES Y NUTRICIÓN 501</b>	
<b>RECURSOS HUMANOS Y EQUIPO DE CÓMPUTO</b>	<b>607</b>
IMPRESORAS, REGULADORES Y FUENTE DE POTENCIA ININTERRUMPIDAS	608
<b>DEPARTAMENTO DE SERVICIOS GENERALES 501</b>	
RECURSOS HUMANOS	609
<b>DEPARTAMENTO DE NUTRICIÓN 206</b>	
RECURSOS HUMANOS	610
<b>EQUIPO DE CÓMPUTO, IMPRESORAS, REGULADORES Y FUENTES DE POTENCIA ININTERRUMPIDA</b>	<b>611</b>

---



---

# ÍNDICE

	Pag
<b>SUBDIRECCIÓN DE CONSERVACIÓN Y MANTENIMIENTO 209</b>	
RECURSOS HUMANOS Y EQUIPO DE CÓMPUTO	612
<b>IMPRESORAS Y REGULADORES, FUENTES DE POTENCIA ININTERRUMPIDAS</b>	<b>613</b>
<b>DEPARTAMENTO DE INSTALACIONES 209</b>	
<b>RECURSOS HUMANOS</b>	<b>614</b>
<b>DEPARTAMENTO DE EQUIPO 209</b>	
<b>RECURSOS HUMANOS</b>	<b>615</b>
<b>DEPARTAMENTO DE OBRA 209</b>	
<b>RECURSOS HUMANOS Y EQUIPO DE CÓMPUTO</b>	<b>616</b>
IMPRESORAS, REGULADORES Y FUENTE DE POTENCIA ININTERRUMPIDAS	617
<b>DIRECCIÓN DE RECURSOS FINANCIEROS 201</b>	
RECURSOS HUMANOS Y EQUIPO DE CÓMPUTO	618
<b>IMPRESORAS, REGULADORES Y FUENTE DE POTENCIA ININTERRUMPIDAS</b>	<b>619</b>
<b>SUBDIRECCIÓN DE PRESUPUESTO Y CONTABILIDAD 201</b>	
<b>RECURSOS HUMANOS Y EQUIPO DE CÓMPUTO</b>	<b>620</b>
<b>DEPARTAMENTO DE CONTROL Y EJERCICIO PRESUPUESTAL 201</b>	
<b>RECURSOS HUMANOS Y EQUIPO DE CÓMPUTO</b>	<b>621</b>
<b>DEPARTAMENTO DE CONTABILIDAD 201</b>	
<b>RECURSOS HUMANOS</b>	<b>622</b>
EQUIPO DE CÓMPUTO E IMPRESORAS	623
<b>SUBDIRECCIÓN DE TESORERÍA 201</b>	
RECURSOS HUMANOS Y EQUIPO DE CÓMPUTO E IMPRESORAS	624
<b>REGULADORES Y FUENTE DE POTENCIA ININTERRUMPIDAS</b>	<b>625</b>
<b>DEPARTAMENTO DE INGRESOS 201</b>	
<b>RECURSOS HUMANOS</b>	<b>626</b>
EQUIPO DE CÓMPUTO, IMPRESORAS Y REGULADORES, FUENTES DE POTENCIA ININTERRUMPIDAS	627
<b>DEPARTAMENTO DE EGRESO 201</b>	
RECURSOS HUMANOS Y EQUIPO DE CÓMPUTO	628
<b>REGULADORES Y FUENTE DE POTENCIA ININTERRUMPIDAS</b>	<b>629</b>

---

---

# ÍNDICE

	Pag.
<b>SUBDIRECCIÓN DE SEGURIDAD Y PROTECCIÓN CIVIL 401</b>	
RECURSOS HUMANOS Y EQUIPO DE CÓMPUTO	630
IMPRESORAS, REGULADORES Y FUENTES DE POTENCIA ININTERRUMPIDAS	631
<b>DEPARTAMENTO DE SEGURIDAD 401</b>	
RECURSOS HUMANOS	632
<b>DEPARTAMENTO DE PROTECCIÓN CIVIL 401</b>	
RECURSOS HUMANOS Y EQUIPO DE CÓMPUTO	633
IMPRESORAS	634
<b>SUBDIRECCIÓN DE SISTEMAS ADMINISTRATIVOS 202</b>	
RECURSOS HUMANOS	635
EQUIPO DE CÓMPUTO	636
IMPRESORAS, REGULADORES Y FUENTES DE POTENCIA ININTERRUMPIDAS	637
<b>DEPARTAMENTO DE SOPORTE TÉCNICO Y REDES 202</b>	
RECURSOS HUMANOS	638
<b>SUBDIRECCIÓN DE ASUNTOS JURÍDICOS 104</b>	
RECURSOS HUMANOS Y EQUIPO DE CÓMPUTO	639
IMPRESORAS, REGULADORES Y FUENTE DE POTENCIA ININTERRUMPIDAS	640
<b>DEPARTAMENTO DE CONTRATOS, ASUNTOS CIVILES Y PENALES 104</b>	
RECURSOS HUMANOS	641
<b>DIRECCIÓN DE PLANEACIÓN Y DESARROLLO DE SISTEMAS ADMINISTRATIVOS 204</b>	
RECURSOS HUMANOS	642
EQUIPO DE CÓMPUTO E IMPRESORAS	643
REGULADORES, FUENTES DE POTENCIA ININTERRUMPIDAS	644
<b>DEPARTAMENTO DE INFORMACIÓN Y ESTADÍSTICA 204</b>	
RECURSOS HUMANOS	645
<b>ÓRGANO INTERNO DE CONTROL 206</b>	
RECURSOS HUMANOS	646
EQUIPO DE CÓMPUTO, IMPRESORAS Y REGULADORES, FUENTES DE POTENCIA ININTERRUMPIDAS	647

---

---

# ÍNDICE

	<b>Pag.</b>
<b>ARCHIVO CLÍNICO 401</b>	
<b>RECURSOS HUMANOS, EQUIPO DE CÓMPUTO E IMPRESORAS</b>	<b>648</b>
<b>ORIENTACIÓN E INFORMACIÓN 401</b>	
<b>RECURSOS HUMANOS Y EQUIPO DE CÓMPUTO</b>	<b>649</b>
IMPRESORAS	650
<b>PERSONAL COMISIONADO AL C.E.N.</b>	
RECURSOS HUMANOS	651
<b>EQUIPO DE CÓMPUTO, REGULADORES Y FUENTES DE POTENCIA ININTERRUMPIDAS</b>	<b>652</b>
<b>PERSONAL COMISIONADO SECCIÓN XIV</b>	
<b>RECURSOS HUMANOS</b>	<b>653</b>
<b>PERSONAL EN CAMBIO DE ADSCRIPCIÓN Y PERSONAL A DISPOSICIÓN DE PERSONAL</b>	
<b>RECURSOS HUMANOS</b>	<b>654</b>
PERSONAL CON SUSPENSIÓN PREVENTIVA	
<b>RECURSOS HUMANOS</b>	<b>655</b>

---



Salud

Hospital General de México O.D.



---

## PRESENTACIÓN

A partir del año 2002 se publicó el primer cuaderno estadístico trimestral enero-marzo 2002 y en forma continua desde entonces se ha venido difundiendo este documento que tiene como propósito fundamental, el dar a conocer los resultados obtenidos en cada periodo que se informa sobre las actividades asistenciales, en materia de enseñanza, así como de investigación que se realizan en el Hospital General de México.

Así mismo, en la elaboración del Anuario Estadístico de la Institución, se incluyen los datos correspondientes al corte, donde se presenta la situación financiera y presupuestal al cierre de cada ejercicio fiscal con la finalidad de mostrar también el origen y aplicación de los recursos que se autorizan para la operación y funcionamiento de la Institución.

Los datos contenidos en los cuadernos estadísticos trimestrales se han ido enriqueciendo paulatinamente para que puedan interpretarse claramente las tendencias de las actividades más relevantes que se han alcanzado durante la presente administración, por lo que a partir del presente documento se amplían de 10 a 20 los diagnósticos de la consulta, los diagnósticos de hospitalización, las principales cirugías y procedimientos no quirúrgicos, así como las causas de defunción reportados por los servicios médicos.

Es por ello que la Dirección General de la Institución hace nuevamente una invitación a todos los servicios y unidades interesados en que se den a conocer mayores datos a los que hasta estos momentos se difunden en este documento de información estadístico a realizar sus propuestas a la Dirección de Planeación y Desarrollo de Sistemas Administrativos para continuar enriqueciendo este material de información en salud.

Este documento se publica también en la página web del Hospital en la dirección: [hgm.salud.gob.mx](http://hgm.salud.gob.mx) y se actualiza trimestralmente, a fin de que los estudiantes de medicina, médicos, residentes, especialistas e investigadores, así como instituciones educativas o del gobierno federal, conozcan las estadísticas básicas que presenta la Institución.

---



*Salud*



Hospital General de México O.D.

---

En caso de alguna duda o aclaración sobre los datos que se presentan en el presente documento, favor de dirigir sus comentarios a la Dirección de Planeación y Desarrollo de Sistemas Administrativos de esta Institución para las aclaraciones correspondientes.

Aprovecho la oportunidad para agradecer a todos los jefes de servicio y personal de los servicios, su esfuerzo y dedicación para reportar oportunamente la estadística de la Institución.

ATENTAMENTE

DR. FRANCISCO HIGUERA RAMÍREZ

---

## Comparativo de Productividad Institucional enero – septiembre/ 2005 - 2006

Actividad	2005				2006			
	Programado	Realizado	% de Avance	Calificación	Programado	Realizado	% de Avance	Calificación
Consultas de Primera Vez	251,067	207,144	82.51	R	222,831	209,456	94.00	A
Consultas subsecuentes	292,356	299,759	102.53	V	302,292	324,290	107.28	V
Consultas de Urgencias	37,899	54,419	143.59	V	53,599	62,458	116.53	V
<b>Total</b>	<b>581,322</b>	<b>561,322</b>	<b>96.56</b>	<b>A</b>	<b>578,722</b>	<b>596,204</b>	<b>103.02</b>	<b>V</b>
Ingresos		31,223				32,389		
Egresos	31,337	31,007	98.95	V	31,141	32,022	102.83	V
Intervenciones quirúrgicas	22,122	25,531	115.41	V	25,846	25,724	99.28	V
Procedimientos no quirúrgicos		15,781				18,288		
Otras Actividades	2005				2006			
	Programado	Realizado	% de Avance		Programado	Realizado	% de Avance	Calificación
Exámenes de Laboratorio	1,792,252	2,338,631	130.49	V	2,418,370	2,399,000	99.20	V
Exámenes de Laboratorio consulta		995,376				911,678		
Exámenes de Laboratorio Hosp.		804,074				666,373		
Exámenes de Laboratorio urgencias		539,181				820,949		
Personas de Laboratorio	213,377	275,157	128.95	V	288,344	280,111	97.14	V
Estudios de Rayos X	107,180	102,275	95.42	A	109,611	102,825	93.81	A
Rayos X consulta externa		62,884				63,914		
Rayos X hospitalización		19,056				19,391		
Rayos X urgencias		20,335				19,520		
Personas de Rayos X	93,801	89,797	95.73	A	94,507	92,607	97.99	V
Sesiones de Rehabilitación	41,830	47,857	114.41	V	47,630	47,742	100.24	V
Defunciones		1,472				1,432		
Autopsias		546				532		
Porcentaje de Ocupación Hospitalaria	76.92	83.57	108.65	V	80.59	84.14	104.41	V
Promedio de Días Estancia		6.8				6.5		
Índice de Rotación de Camas		33.6				34.5		
Intervalo de Sustitución		1.3				1.2		

## Denominación

## Significado de Términos

Promedio de Días Estancia	Expresa la Duración Promedio de Días de Estancia de los Pacientes en Camas Censables de Hospitalización
Porcentaje de Ocupación Hospitalaria	Expresa el Grado de Utilización de la Capacidad Instalada en Hospitalización
Índice de Rotación de Camas	Expresa en Número de Pacientes que se atienden por cada cama por unidad de tiempo
Intervalo de Sustitución	Expresa en promedio el No. de Días que una cama permanece desocupada entre un egreso Y un ingreso
Significado de las claves	<b>Verde</b> significa que el servicio está cumpliendo entre el 97.00% al 100% ó más de sus metas <b>Amarillo</b> significa que la productividad del servicio se encuentra entre el 90.00% y el 96.99% de sus metas <b>Rojo</b> significa que el servicio está cumpliendo con el 89.99% ó menos de sus metas



# Salud

## Hospital General de México O.D.



### Productividad Institucional

#### Principales Indicadores de Hospitalización por servicio enero – septiembre 2006

Unidad	Servicio	Número de camas Censables		Días del período	Días cama censable		Días paciente		Días estancia	
		Absoluto	Relativo		Absoluto	Relativo	Absoluto	Relativo	Absoluto	Relativo
103-A	Hematología	24	2.59	274	6,576	2.64	6,286	3.00	7,188	3.43
308-A	Medicina interna	36	3.88	274	9,864	3.96	9,398	4.48	9,080	4.33
105-B	Nefrología	12	1.29	274	5,180	2.08	4,891	2.33	5,314	2.54
108-A	Medicina interna	36	3.88	274	9,831	3.94	9,275	4.42	9,061	4.32
110-A	Medicina interna	24	2.59	274	6,568	2.63	6,194	2.95	6,179	2.95
104-C	Cirugía plástica	24	2.59	274	5,226	2.10	4,860	2.32	5,139	2.45
307-A	Cirugía general	30	3.24	274	8,105	3.25	7,528	3.59	7,669	3.66
403-A	Neurología	50	5.39	274	13,676	5.49	12,423	5.92	12,412	5.92
107-A	Gastroenterología	33	3.56	274	9,006	3.61	8,158	3.89	8,455	4.03
110-B	Geriatría	12	1.29	274	3,288	1.32	2,977	1.42	2,962	1.41
406-A	Neumología	60	6.47	274	16,440	6.60	14,687	7.00	14,802	7.06
306-A	Cirugía general	36	3.88	274	7,758	3.11	6,914	3.30	6,919	3.30
303-A	Cirugía general	36	3.88	274	8,291	3.33	7,306	3.48	7,068	3.37
305-A	Cirugía general	36	3.88	274	7,938	3.18	6,993	3.33	6,581	3.14
304-A	Cirugía general	24	2.59	274	6,576	2.64	5,791	2.76	5,834	2.78
112-A	Gineco/obstetricia	60	6.47	274	16,440	6.60	14,457	6.89	15,186	7.25
101-A	Otorrinolaringología	18	1.94	274	4,918	1.97	4,253	2.03	4,167	1.99
106-A	Ortopedia	34	3.67	274	7,412	2.97	6,357	3.03	6,122	2.92
105-A	Urología	50	5.39	274	11,320	4.54	9,659	4.61	8,736	4.17
104-A	* Cirugía general	30	3.24	274	3,103	1.24	2,581	1.23	2,508	1.20
302-B	Cardiología	24	2.59	274	7,789	3.12	6,263	2.99	6,496	3.10
404-B	Endocrinología	12	1.29	274	3,288	1.32	2,631	1.25	1,961	0.94
404-A	Reumatología	12	1.29	274	3,282	1.32	2,574	1.23	2,493	1.19
302-A	* Cirugía general	18	1.98	274	1,566	0.63	1,222	0.60	1,182	0.57
102-A	Oftalmología	18	1.94	274	4,932	1.98	3,793	1.81	3,799	1.81
111-A	Oncología	83	8.95	274	22,742	9.12	16,893	8.05	16,881	8.05
505-A	Pediatría	94	10.14	274	25,284	10.14	17,938	8.55	18,086	8.63
109-A	Dermatología	10	1.08	274	2,740	1.10	1,749	0.83	1,586	0.76
405-A	Infectología	38	4.10	274	9,840	3.95	5,577	2.66	5,621	2.68
304-B	Transplantes	1	0.11	274	274	0.11	103	0.05	100	0.05
<b>Total</b>		<b>927</b>	<b>100.00</b>	<b>274</b>	<b>249,253</b>	<b>100.00</b>	<b>209,731</b>	<b>100.00</b>	<b>209,587</b>	<b>100.00</b>

fuentes: Dirección de Planeación y Desarrollo de Sistemas Administrativos

(\*)esta tabla esta ordenada en base al porcentaje de ocupación por servicio

\* LOS TOTALES NO INCLUYEN LAS CIFRAS QUE MUESTRAN LOS SERVICIOS CIR. GRAL. 104A Y CIR. GRAL. 302A, LAS CIFRAS QUE SE PRESENTAN SON DE CARÁCTER INFORMATIVO.



# Salud

## Hospital General de México O.D.



### Productividad Institucional

#### Principales Indicadores de Hospitalización por servicio enero – septiembre 2006

unidad	servicio	ingresos		egresos		% de ocupación (*)	promedio días estancia	índice de rotación	intervalo de sustitución
		absoluto	relativo	absoluto	relativo				
103-A	Hematología	308	0.95	484	1.51	95.59	14.9	20.2	0.7
308-A	Medicina interna	734	2.27	1,085	3.39	95.28	8.4	30.1	0.4
105-B	Nefrología	758	2.34	1,137	3.55	94.42	4.7	94.8	0.3
108-A	Medicina interna	947	2.92	1,129	3.53	94.34	8.0	31.4	0.5
110-A	Medicina interna	671	2.07	888	2.77	94.31	7.0	37.0	0.4
307-A	Cirugía general	1,243	3.84	1,239	3.87	93.00	4.1	51.6	0.3
406-A	Neumología	604	1.86	640	2.00	92.88	12.0	21.3	0.9
107-A	Gastroenterología	659	2.03	781	2.44	90.84	15.9	15.6	1.6
110-B	Geriatría	766	2.37	867	2.71	90.58	9.8	26.3	1.0
403-A	Neurología	348	1.07	421	1.31	90.54	7.0	35.1	0.7
112-A	Gineco/obstetricia	1,025	3.16	717	2.24	89.34	20.6	12.0	2.5
104-C	Cirugía plástica	1,054	3.25	985	3.08	89.12	7.0	27.4	0.9
306-A	Cirugía general	1,134	3.50	1,004	3.14	88.12	7.0	27.9	0.9
305-A	Cirugía general	1,001	3.09	827	2.58	88.10	8.0	23.0	1.1
303-A	Cirugía general	806	2.49	821	2.56	88.06	7.1	34.2	1.0
105-A	Urología	7,531	23.25	7,547	23.57	87.94	2.0	125.8	0.3
304-A	Cirugía general	1,027	3.17	987	3.08	86.48	4.2	54.8	0.7
104-A	* Cirugía general	806	2.49	722	2.25	85.77	8.5	21.2	1.4
106-A	Ortopedia	2,044	6.31	1,638	5.12	85.33	5.3	32.8	0.9
101-A	Otorrinolaringología	337	1.04	297	0.93	83.18	8.4	9.9	1.7
302-A	* Cirugía general	529	1.63	682	2.13	80.41	9.5	28.4	2.3
404-A	Reumatología	471	1.45	211	0.66	80.02	9.3	17.6	2.3
404-B	Endocrinología	541	1.67	267	0.83	78.43	9.3	22.3	2.6
302-B	Cardiología	170	0.55	148	0.47	78.03	8.0	8.2	2.2
102-A	Oftalmología	1,392	4.30	1,344	4.20	76.91	2.8	74.7	0.8
111-A	Oncología	3,021	9.33	2,911	9.09	74.28	5.8	35.1	2.0
505-A	Pediatría	1,667	5.15	1,650	5.15	70.95	11.0	17.6	4.5
109-A	Dermatología	273	0.84	161	0.50	63.83	9.9	16.1	5.6
405-A	Infectología	510	1.57	421	1.31	56.68	13.4	11.1	10.2
304-B	Transplantes	12	0.04	11	0.03	37.59	9.1	11.0	15.1
<b>Total</b>		<b>32,389</b>	<b>100.00</b>	<b>32,022</b>	<b>100.00</b>	<b>84.14</b>	<b>6.5</b>	<b>34.5</b>	<b>1.2</b>

fuentes: Dirección de Planeación y Desarrollo de Sistemas Administrativos

(\*) esta tabla esta ordenada en base al porcentaje de ocupación por servicio

\* LOS TOTALES NO INCLUYEN LAS CIFRAS QUE MUESTRAN LOS SERVICIOS CIR. GRAL. 104A Y CIR. GRAL. 302A, LAS CIFRAS QUE SE PRESENTAN SON DE CARÁCTER INFORMATIVO





# Salud



## Hospital General de México O.D.

### Productividad Institucional

#### Principales Indicadores de Consulta enero – septiembre 2006

Indicador Área	Consulta por servicio			No. de médicos adscritos al servicio (*)	Consulta por médico			No. de médicos en la consulta (**)	Promedio Diario
	Año	Mes	Día		Año	Mes	Día		
Pediatría	38,855	4,317.22	204.50	56	693.84	77.09	3.65	46	4.5
Servicios de Cirugía General	13,373	1,485.89	70.38	42	318.40	35.38	1.68	50	1.41
Otorrinolaringología	15,650	1,738.89	82.37	19	823.68	91.52	4.34	15	5.49
Oftalmología	30,120	3,346.67	158.53	28	1075.71	119.52	5.66	27	5.87
Urología	21,162	2,351.33	111.38	17	1244.82	138.31	6.55	13	8.57
Ortopedia	14,592	1,621.33	76.80	18	810.67	90.07	4.27	20	3.84
Gastroenterología	14,262	1,584.67	75.06	24	594.25	66.03	3.13	11	6.82
Cirugía Plástica Reconstructiva	12,269	1,363.22	64.57	13	943.77	104.86	4.97	10	6.46
Oncología	53,994	5,999.33	284.18	64	843.66	93.74	4.44	48	5.92
Cardiología	31,083	3,453.67	163.59	26	1195.50	132.83	6.29	24	6.82
Cardiovascular	0	0.00	0.00	7	0.00	0.00	0.00	0	0.00
Trasplantes	495	55.00	2.61	4	123.75	13.75	0.65	1	2.61
Neurología	15,084	1,676.00	79.39	27	558.67	62.07	2.94	22	3.61
Estomatología	7,770	863.33	40.89	21	370.00	41.11	1.95	19	2.15

(\*) datos proporcionados por la dirección de recursos humanos

(\*\*) Datos proporcionados por los jefes de los servicios médicos



# Salud



## Hospital General de México O.D.

### Productividad Institucional

#### Principales Indicadores de Consulta enero – septiembre 2006

Indicador	Consulta por servicio			No. de médicos adscritos al servicio (*)	Consulta por médico			No. de médicos en la consulta (**)	Promedio diario
	Área	Año	Mes		Día	Año	Mes		
Medicina General.	84,337	9,370.78	443.88	38	2,219.39	246.60	11.68	41	10.83
Homeopatía	1,458	162.00	7.67	1	1,458.00	162.00	7.67	1	7.67
Medicina Interna 108	1,668	185.33	8.78	8	208.50	23.17	1.10	6	1.45
Medicina Interna 110	1,603	178.11	8.44	9	178.11	19.79	0.94	5	1.69
Medicina Interna 308	2,114	234.89	11.13	13	162.62	18.07	0.86	8	1.39
<b>Subtotal Medicina Interna</b>	<b>5385</b>	<b>897.50</b>	<b>28.34</b>	<b>30</b>	<b>549.23</b>	<b>61.03</b>	<b>2.89</b>	<b>19</b>	<b>1.50</b>
Hematología	7,012	779.11	36.91	12	584.33	64.93	3.08	13	2.84
Audiología	5,793	643.67	30.49	6	965.50	107.28	5.08	5	6.10
Nefrología	6,105	678.33	32.13	5	1221.00	135.67	6.43	6	5.36
Dermatología	18,406	2045.11	96.87	17	1082.71	120.30	5.70	21	4.61
Geriatría	2,556	284.00	13.45	6	426.00	47.33	2.24	3	4.48
Clínica del Dolor	7,126	791.78	37.51	11	647.82	71.98	3.41	11	3.41
Alergia	17,681	1964.56	93.06	7	2525.86	280.65	13.29	9	10.34
Endocrinología	12,878	1430.89	67.78	7	1839.71	204.41	9.68	10	6.78
Reumatología	9,478	1053.11	49.88	7	1354.00	150.44	7.13	10	4.99
Salud Mental	24,803	2755.89	130.54	11	2254.82	250.54	11.87	35	3.73
Infectología	2,898	322.00	15.25	9	322.00	35.78	1.69	8	1.91
Neumología	7,682	853.56	40.43	20	384.10	42.68	2.02	18	2.25
Genética	1,244	138.22	6.55	5	248.80	27.64	1.31	4	1.64
Medicina Física Y Rehabilitación	5,045	560.56	26.55	4	1261.25	140.14	6.64	5	5.31
Gineco Obstetricia	73,538	8,170.89	387.04	37	1987.51	220.83	10.46	31	12.49
Urgencias	34,070	3,785.56	179.32	27	1261.85	140.21	6.64	17	10.55
<b>Total</b>	<b>596204</b>	<b>66244.89</b>	<b>3137.92</b>	<b>626</b>	<b>952.40</b>	<b>105.82</b>	<b>5.01</b>	<b>573</b>	<b>5.48</b>

(\*) datos proporcionados por la dirección de recursos humanos

(\*\*) Datos proporcionados por los jefes de los servicios médicos



# Salud



## Hospital General de México O.D.

### Productividad Institucional

#### Principales Indicadores de Egresos enero – septiembre 2006

Indicador	No. de camas	No. de médicos (*)	Egresos por servicio			Egresos por médico			Rel. cama / médico
			Año	Mes	Día	Año	Mes	Día	
Pediatría	1.68	1.68	1.68	1.68	1.68	1.68	1.68	1.68	1.68
Servicio de Cirugía. General	162	42	4722	524.67	17.23	112.43	12.49	0.41	3.86
Otorrinolaringología	18	19	987	109.67	3.60	51.95	5.77	0.19	0.95
Oftalmología	18	28	1344	149.33	4.91	48.00	5.33	0.18	0.64
Urología	50	17	1638	182.00	5.98	96.35	10.71	0.35	2.94
Ortopedia	34	18	722	80.22	2.64	40.11	4.46	0.15	1.89
Gastroenterología	33	24	867	96.33	3.16	36.13	4.01	0.13	1.38
Cirugía Plástica R.	24	13	1239	137.67	4.52	95.31	10.59	0.35	1.85
Oncología	83	64	2911	323.44	10.62	45.48	5.05	0.17	1.30
Cardiología	24	26	682	75.78	2.49	26.23	2.91	0.10	0.92
Cardiovascular		7		0.00	0.00	0.00	0.00	0.00	0.00
Trasplantes	1	4	11	1.22	0.04	2.75	0.31	0.01	0.25
Neurología	50	27	781	86.78	2.85	28.93	3.21	0.11	1.85
Neumología	60	20	717	79.67	2.62	35.85	3.98	0.13	3.00

(\*)datos proporcionados por la dirección de recursos humanos



### Productividad Institucional

#### Principales Indicadores de Egresos enero – septiembre 2006

Indicador	No. de camas	No. de médicos (*)	Egresos por servicio			Egresos por médico			Relación. cama / médico
			Año	Mes	Día	Año	Mes	Día	
Medicina Interna 108	36	8	1129	125.44	4.12	141.13	15.68	0.52	4.50
Medicina Interna 110	24	9	888	98.67	3.24	98.67	10.96	0.36	2.67
Medicina Interna 308	36	13	1085	120.56	3.96	83.46	9.27	0.30	2.77
<b>Subtotal Med. Interna</b>	<b>96</b>	<b>30</b>	<b>3102</b>	<b>344.67</b>	<b>11.32</b>	<b>323.25</b>	<b>32.53</b>	<b>1.18</b>	<b>9.94</b>
Hematología	24	12	484	53.78	1.77	40.33	4.48	0.15	2.00
Nefrología	12	5	1137	126.33	4.15	227.40	25.27	0.83	2.40
Dermatología	10	17	161	17.89	0.59	9.47	1.05	0.03	0.59
Geriatría	12	6	421	46.78	1.54	70.17	7.80	0.26	2.00
Endocrinología	12	7	211	23.44	0.77	30.14	3.35	0.11	1.71
Reumatología	12	7	267	29.67	0.97	38.14	4.24	0.14	1.71
Infectología	38	9	421	46.78	1.54	46.78	5.20	0.17	4.22
Gineco-Obstetricia	60	37	7547	838.56	27.54	203.97	22.66	0.74	1.62
<b>Total Institucional</b>	<b>927</b>	<b>495</b>	<b>32022</b>	<b>3558.00</b>	<b>116.87</b>	<b>64.69</b>	<b>7.19</b>	<b>0.24</b>	<b>1.87</b>
Urgencias	22	27	4007	445.22	14.62	148.41	16.49	0.54	0.81
Terapia Medica Intensiva	10	12	167	18.56	0.61	13.92	1.55	0.05	0.83
<b>Total global</b>	<b>959</b>	<b>534</b>							

(\*) datos proporcionados por la dirección de recursos humanos



## Productividad Institucional

## Principales Indicadores de Cirugías y Procedimientos no Quirúrgicos. ene – sep 2006

Indicador	No. de médicos (*)	Cirugías por servicio			Cirugías por médico			Relación cirugía / proc. no qx.		
		Año	Mes	Día	Año	Mes	Día	Cirugías	Proced. no qx.	Cx./pno cx
Pediatría	56	854	94.89	4.49	15.25	1.69	0.08	786	68	11.56
Servicio de Cirugía General	42	3763	418.11	19.81	89.60	9.96	0.47	3187	576	5.53
Otorrinolaringología	19	855	95.00	4.50	45.00	5.00	0.24	838	17	49.29
Oftalmología	28	2201	244.56	11.58	78.61	8.73	0.41	1768	433	4.08
Urología	17	2463	273.67	12.96	144.88	16.10	0.76	1604	859	1.87
Ortopedia	18	664	73.78	3.49	36.89	4.10	0.19	576	88	6.55
Gastroenterología	24	4898	544.22	25.78	204.08	22.68	1.07	1015	3883	0.26
Cirugía Plástica R.	13	1469	163.22	7.73	113.00	12.56	0.59	1442	27	53.41
Oncología	64	1576	175.11	8.29	24.63	2.74	0.13	1366	210	6.50
Cardiología	26	339	37.67	1.78	13.04	1.45	0.07	187	152	1.23
Cardiovascular	7	453	50.33	2.38	64.71	7.19	0.34	7	446	0.02
Trasplantes	4	21	2.33	0.11	5.25	0.58	0.03	9	12	0.75
Neurología	27	607	67.44	3.19	22.48	2.50	0.12	600	7	85.71
Estomatología	21	1705	189.44	8.97	81.19	9.02	0.43	260	1445	0.18

(\*) datos proporcionados por la dirección de recursos humanos



# Salud



## Hospital General de México O.D.

### Productividad Institucional

#### Principales Indicadores de Cirugías y Procedimientos no Quirúrgicos ene – sep 2006

Indicador	no. de médicos (*)	Cirugías por servicio			Cirugías por médico			Relación cirugía / proc. no qx.		
		Año	Mes	Día	Año	Mes	Día	Cirugías	Proced. no qx.	Cx/pno cx
Medicina Interna. 108	8	580	64.44	3.05	72.50	8.06	0.38	425	155	2.74
Medicina Interna 110	9	691	76.78	3.64	76.78	8.53	0.40	166	525	0.32
Medicina Interna 308	13	771	85.67	4.06	59.31	6.59	0.31	448	323	1.39
<b>Subtotal Medicina Int.</b>	<b>30</b>	<b>2,042</b>	<b>226.89</b>	<b>10.75</b>	<b>208.59</b>	<b>23.18</b>	<b>1.10</b>	<b>1,039</b>	<b>323</b>	<b>3.22</b>
Nefrología	5	4,408	489.78	23.20	881.60	97.96	4.64	576	3,832	0.15
Dermatología	17	4,269	474.33	22.47	251.12	27.90	1.32	1,888	2,381	0.79
Geriatría	6	10	1.11	0.05	1.67	0.19	0.01	2	8	0.25
Neumología	20	499	55.44	2.63	24.95	2.77	0.13	307	192	1.60
Reumatología	7	55	6.11	0.29	7.86	0.87	0.04	55	0	34.00
Endocrinología	7	62	6.89	0.33	8.86	0.98	0.05	62	0	26.00
Clínica del dolor	11	2,045	227.22	10.76	185.91	20.66	0.98	2	2043	0.00
Gineco-Obstetricia	37	7,875	875.00	41.45	212.84	23.65	1.12	7,269	606	12.00
Urgencias	27	879	97.67	4.63	32.56	3.62	0.17	879	0	560.00
<b>Total</b>	<b>533</b>	<b>44,012</b>	<b>4,890.22</b>	<b>231.64</b>	<b>82.57</b>	<b>9.17</b>	<b>0.43</b>	<b>25,724</b>	<b>18,288</b>	<b>1.41</b>

(\*)datos proporcionados por la direccion de recursos humanos



## Productividad Institucional

## Consulta por Tipo y Grupo de Edad enero – septiembre 2006

Consultas	grupo de edad										total	
	< 1	1 a	2-4 a	5-9 a	10-14 a	15-19 a	20-29 a	30-49 a	50-59 a	60 +		n/e
Primera vez	5,854	1,457	3,578	5,173	5,343	20,119	47,371	93,079	37,854	46,387	1,037	267,246
Subsecuente	4,329	2,434	6,075	10,595	10,507	19,259	45,701	115,276	51,507	61,370	1,905	328,958
<b>Total</b>	<b>10,183</b>	<b>3,891</b>	<b>9,653</b>	<b>15,768</b>	<b>15,850</b>	<b>39,372</b>	<b>93,072</b>	<b>208,355</b>	<b>89,361</b>	<b>107,757</b>	<b>2,942</b>	<b>596,204</b>

fuente: Dirección de Planeación y Desarrollo de Sistemas Administrativos

## Consulta por Tipo y Sexo enero – septiembre 2006

Tipo de Consulta	femenino	masculino	no especificado	total
Primera Vez	185,097	81,948	201	267,246
Subsecuente	235,682	92,901	375	328,958
<b>Total</b>	<b>420,779</b>	<b>174,849</b>	<b>576</b>	<b>596,204</b>

fuente: Dirección de Planeación y Desarrollo de Sistemas Administrativos

## Consulta de primera vez por Sexo y Grupo de Edad enero – septiembre 2006

Consultas	grupo de edad										total	
	< 1	1 a	2-4 a	5-9 a	10-14 a	15-19 a	20-29 a	30-49 a	50-59 a	60 +		n/e
Femenino	2,789	610	1,413	2,177	2,663	14,736	36,570	69,459	26,311	28,042	327	185,097
Masculino	3,035	847	2,165	2,996	2,680	5,377	10,801	23,619	11,542	18,344	512	81,948
No especificado								1	1	1	198	201
<b>Total</b>	<b>5,854</b>	<b>1,457</b>	<b>3,578</b>	<b>5,173</b>	<b>5,343</b>	<b>20,113</b>	<b>47,371</b>	<b>93,079</b>	<b>37,854</b>	<b>46,387</b>	<b>1,037</b>	<b>267,246</b>

fuente: Dirección de Planeación y Desarrollo de Sistemas Administrativos

## Consulta subsecuente por Sexo y Grupo de Edad enero – septiembre 2006

Consultas	grupo de edad										total	
	< 1	1 a	2-4 a	5-9 a	10-14 a	15-19 a	20-29 a	30-49 a	50-59 a	60 +		n/e
Femenino	2,086	1,075	2,611	4,537	4,928	12,616	34,265	92,624	39,369	40,777	794	235,682
Masculino	2,243	1,359	3,464	6,056	5,577	6,640	11,432	22,651	12,136	20,590	753	92,901
No especificado				2	2	3	4	1	2	3	358	375
<b>Total</b>	<b>4,329</b>	<b>2,434</b>	<b>6,075</b>	<b>10,595</b>	<b>10,507</b>	<b>19,259</b>	<b>45,701</b>	<b>115,276</b>	<b>51,507</b>	<b>61,370</b>	<b>1,905</b>	<b>328,958</b>

fuente: Dirección de Planeación y Desarrollo de Sistemas Administrativos





## Productividad Institucional

## Consultas de primera vez y subsecuentes por Entidad Federativa enero – septiembre 2006

Periodo		Lugar de residencia																		
		Ags	BCN	BCS	Camp	Coah	Col	Chia	Chih	DF	Dgo	Gto	Gro	Hgo	Jal	Mex	Mich	Mor	Subtotal	
enero septiem bre	1ª. vez	f	180	17	4	5	16	23	284	19	110,639	19	300	1,590	1,567	58	52,071	822	732	<b>168,346</b>
		m	80	7	3	8	7	8	118	8	53,811	13	181	768	781	20	21,761	421	346	<b>78,341</b>
		n/e	0	0	0	0	0	0	0	0	156	0	0	2	0	0	39	1	0	<b>198</b>
	sub- sec	f	318	31	5	20	15	27	263	22	140,477	21	471	1,865	1998	88	57,413	990	835	<b>204,859</b>
		m	70	7	2	2	6	9	127	14	62,008	6	196	847	853	28	23,334	459	369	<b>88,337</b>
		n/e	1	0	0	0	0	0	0	0	280	0	1	5	2	0	71	2	0	<b>362</b>
Subtotal	f	498	48	9	25	31	50	547	41	251,116	40	771	3,455	3,565	146	109,484	1,812	1,567	<b>373,205</b>	
	m	150	14	5	10	13	17	245	22	115,819	19	377	1,615	1,634	48	45,095	880	715	<b>166,678</b>	
	n/e	1	0	0	0	0	0	0	0	436	0	1	7	2	0	110	3	0	<b>560</b>	

Periodo		Lugar de residencia																		
		Nay	NL	Oax	Pue	Qro	QROO	SLP	Sin	Son	Tab	Tam	Tlax	Ver	Yuc	Zac	Ext	S/i	Total	
enero septiem bre	1ª. vez	f	11	15	1,224	1,360	148	27	73	13	7	34	28	399	1,302	13	31	20	12,046	<b>16,751</b>
		m	6	8	674	673	76	6	44	15	8	24	12	260	736	3	17	10	1,035	<b>3,607</b>
		n/e	0	0	1	1	0	0	0	0	0	0	0	0	0	0	0	0	1	<b>3</b>
	sub- sec	f	15	35	1,295	1,437	213	20	66	13	11	54	18	558	1,660	11	48	19	25,350	<b>30,823</b>
		m	7	8	599	653	104	13	34	5	3	28	8	289	736	2	22	9	2,044	<b>4,564</b>
		n/e	0	0	1	2	1	0	0	0	0	0	0	1	3	0	0	0	5	<b>13</b>
Subtotal	f	26	50	2,519	2,797	361	47	139	26	18	88	46	957	2,962	24	79	39	37,396	<b>47,574</b>	
	m	13	16	1,273	1,326	180	19	78	20	11	52	20	549	1,472	5	39	19	3,079	<b>8,171</b>	
	n/e	0	0	2	3	1	0	0	0	0	0	0	1	3	0	0	0	6	<b>16</b>	
<b>Total</b>																			<b>596,204</b>	

fuente: departamento de estadística de la dirección de planeación y desarrollo de sistemas administrativos





Salud



Hospital General de México O.D.

**Logro contra Meta Programada en Consultas  
enero – septiembre 2006**

Unidad	Servicio	Meta	Logro	% de cumplimiento
306	Cirugía general	1,409	2,948	209.23
404	Salud mental	15,051	24,803	164.79
103	Hematología	4,527	7,012	154.89
108	Medicina interna	1,304	1,668	127.91
310	Genética	978	1,244	127.20
102	Oftalmología	23,974	30,120	125.64
401	Urgencias médico quir.	27,457	34,070	124.08
309	Alergia e inmunología	14,699	17,681	120.29
404	Estomatología	6,507	7,770	119.41
104	Audiología y foniatría	5,028	5,793	115.21
308	Medicina interna	1,872	2,114	112.93
105	Urología	18,771	21,162	112.74
105	Nefrología	5,442	6,105	112.18
307	Cirugía general	1,377	1,524	110.68
404	Reumatología	8,711	9,478	108.80
304	Trasplantes	463	495	106.91
304	Cirugía general	2,797	2,971	106.22
109	Cirugía plástica y reconstructiva	11,552	12,269	106.21
303	Cirugía general	2,467	2,615	106.00
406	Neumología	7,276	7,682	105.58
110	Medicina interna	1,530	1,603	104.77
112	Ginecología	70,908	73,538	103.71
109	Dermatología	17,945	18,406	102.57
110	Geriatría	2,498	2,556	102.32
111	Oncología	53,152	53,994	101.58
302	Cardiología	31,104	30,965	99.55
401	Medicina general	86,206	84,337	97.83
	<b>Subtotal</b>	<b>425,005</b>	<b>464,923</b>	

fuelle: Dirección de Planeación y Desarrollo de Sistemas Administrativos



Salud



Hospital General de México O.D.

**Logro contra meta programada en consultas  
enero – septiembre 2006**

Unidad	Servicio	Meta	Logro	% de cumplimiento
101	Otorrinolaringología	16,156	15,650	96.87
403	Neurología	16,229	15,084	92.94
404	Endocrinología	14,280	12,878	90.18
203	Clínica del dolor	7,991	7,126	89.18
405	Infectología	3,255	2,898	89.03
305	Cirugía general	2,542	2,253	88.63
505	Pediatría	45,824	38,855	84.79
107	Gastroenterología	17,161	14,262	83.11
402	Medicina física y rehab.	6,471	5,045	77.96
106	Ortopedia	19,619	14,592	74.38
104	Cirugía general	1,290	612	47.44
302	Cirugía general	2,899	450	15.52
109	Clínica de malformación vascular	0	118	0
401	Homeopatía	0	1,458	0
	<b>Subtotal</b>	<b>153,717</b>	<b>131,281</b>	
	<b>Total</b>	<b>578,722</b>	<b>596,204</b>	<b>103.02</b>

fuentes: Dirección de Planeación y Desarrollo de Sistemas Administrativos



Salud



Hospital General de México O.D.

**Comparativo de consulta por servicio  
enero – septiembre/2005-2006**

Unidad	Servicio	2005	2006	% de cumplimiento
306	Cirugía general	1,369	2,948	215.34
304	Transplantes	317	495	156.15
404	Salud mental	17,985	24,803	137.91
102	Oftalmología	23,548	30,120	127.91
310	Genética	976	1,244	127.46
110	Geriatría	2,110	2,556	121.14
401	Urgencias médico quir.	28,178	34,070	120.91
108	Medicina interna	1,387	1,668	120.26
308	Medicina interna	1,780	2,114	118.76
404	Estomatología	6,565	7,770	118.35
307	Cirugía general	1,289	1,524	118.23
303	Cirugía general	2,280	2,615	114.69
105	Urología	18,547	21,162	114.10
105	Nefrología	5,456	6,105	111.90
309	Alergia e inmunología	16,091	17,681	109.88
403	Neurología	13,794	15,084	109.35
103	Hematología	6,426	7,012	109.12
304	Cirugía general	2,725	2,971	109.03
505	Pediatría	35,717	38,855	108.79
305	Cirugía general	2,109	2,253	106.83
109	Cirugía plástica y reconstructiva	11,506	12,269	106.63
402	Medicina física y rehab.	4,743	5,045	106.37
401	Medicina general	79,528	84,337	106.05
107	Gastroenterología	13,516	14,262	105.52
110	Medicina interna	1,526	1,603	105.05
111	Oncología	51,456	53,994	104.93
404	Reumatología	9,158	9,478	103.49
404	Endocrinología	12,468	12,878	103.29
	<b>Subtotal</b>	<b>372,550</b>	<b>416,916</b>	

fuelle: Dirección de Planeación y Desarrollo de Sistemas Administrativos



Salud



Hospital General de México O.D.

**Comparativo de consulta por servicio  
enero – septiembre/2005-2006**

Unidad	Servicio	2005	2006	% de cumplimiento
406	Neumología	7,483	7,682	102.66
109	Dermatología	18,251	18,406	100.85
302	Cardiología	30,732	30,965	100.76
112	Ginecología	73,715	73,538	99.76
101	Otorrinolaringología	15,701	15,650	99.68
405	Infectología	2,987	2,898	97.02
104	Audiología y foniatría	6,524	5,793	88.80
401	Homeopatía	1,680	1,458	86.79
203	Clínica del dolor	8,589	7,126	82.97
106	Ortopedia	17,864	14,592	81.68
104	Cirugía general	2,372	612	25.80
302	Cirugía general	2,874	450	15.66
109	Clínica de malformación vascular	0	118	0
	<b>Subtotal</b>	<b>188,772</b>	<b>179,288</b>	
	<b>Total</b>	<b>561,322</b>	<b>596,204</b>	<b>106.21</b>

fuelle: Dirección de Planeación y Desarrollo de Sistemas Administrativos



# Salud



## Hospital General de México O.D.

### Comparativo de Productividad de Consulta de 1ª. Vez y Porcentaje por servicio enero – septiembre/ 2005-2006

Unidad	Servicio	1ª. vez			
		2005		2006	
		Consulta por servicio	% en relación al total de 1ª vez	Consulta por servicio	% en relación al total de 1ª vez
101	Otorrinolaringología	6,206	2.41	6,375	2.39
102	Oftalmología	8,305	3.23	10,380	3.88
103	Hematología	1,539	0.60	1,537	0.58
*104 A	Cirugía General	888	0.34	302	0.11
104 B	Audiología y Foniatría	3,741	1.45	2,819	1.05
104 C	Cirugía Plástica y Reconstructiva	1,212	0.47	1,451	0.54
105	Urología	6,276	2.44	7,102	2.66
105	Nefrología	1,012	0.39	1,094	0.41
106	Ortopedia	7,977	3.10	6,452	2.41
107	Gastroenterología	2,583	1.00	2,699	1.01
107	Proctología	1,414	0.55	1,861	0.70
404	Capra	315	0.12	264	0.10
<b>Subtotal Gastroenterología</b>		<b>4,312</b>	<b>1.67</b>	<b>4,824</b>	<b>1.81</b>
108	Medicina Interna	508	0.20	726	0.27
109	Dermatología	5,068	1.97	4,220	1.58
110	Medicina Interna	473	0.18	668	0.25
110 A	Geriatría	517	0.20	791	0.30
111	Oncología	9,906	3.85	10,904	4.08
111	Prótesis Maxilofacial	183	0.07	195	0.07
<b>Subtotal Oncología</b>		<b>10,089</b>	<b>3.92</b>	<b>11,099</b>	<b>4.16</b>

fuelle: Dirección de Planeación y Desarrollo de Sistemas Administrativos

\*corresponde al periodo enero abril 2006



## Comparativo de Productividad de Consulta de 1ª. vez y Porcentaje por servicio enero – septiembre/ 2005-2006

Unidad	Servicio	1ª. vez			
		2005		2006	
		Consulta por servicio	% en relación al total de 1ª vez	Consulta por servicio	% en relación al total de 1ª vez
112	Ginecología	8,200	3.18	7,087	2.65
112	Obstetricia	5,794	2.25	5,185	1.94
112	Biología Reproducción Humana	809	0.31	590	0.22
112	Colposcopia	2,462	0.96	2,011	0.75
112	Planificación Familiar	595	0.23	329	0.12
112-A	Urgencias gineco/obstetricas	17,215	6.68	19,537	7.31
<b>Subtotal Gineco-Obstetricia</b>		<b>35,075</b>	<b>13.62</b>	<b>34,739</b>	<b>12.99</b>
203	Clínica del Dolor	1,301	0.51	1,026	0.38
*302	Cirugía General	824	0.32	179	0.07
303	Cirugía General	694	0.27	1,356	0.51
304	Cirugía General	535	0.21	965	0.36
304	Trasplantes	63	0.02	183	0.07
305	Cirugía General	837	0.33	996	0.37
306	Cirugía General	683	0.27	1,397	0.52
307	Cirugía General	554	0.22	834	0.31
308	Medicina Interna	488	0.19	750	0.28
309	Alergia e Inmunología	1,197	0.46	1,812	0.68
311	Genética	607	0.24	707	0.26
401-C	Urgencias médico quirúrgicas	28,178	10.94	34,070	12.75
401	Medicina General	67,837	26.34	68,965	25.81
401	Homeopatía	720	0.28	398	0.15
<b>Subtotal de Medicina general</b>		<b>68,557</b>	<b>2.55</b>	<b>103,433</b>	<b>25.95</b>
402	Medicina Física y Rehabilitación	1,985	0.77	2,104	0.79
403	Neurología	3,248	1.26	4,101	1.53
404 A	Estomatología	1,404	0.55	1,442	0.54
404 A	Cir. Bucodentomaxilar	194	0.08		
<b>Subtotal de Estomatología</b>		<b>1,598</b>	<b>0.62</b>	<b>1,442</b>	<b>0.54</b>
404	Reumatología	1,821	0.71	2,146	0.80

fuentes: Dirección de Planeación y Desarrollo de Sistemas Administrativos

\*corresponde al periodo enero abril 2006



# Salud



## Hospital General de México O.D.

### Comparativo de Productividad de Consulta de 1ª. vez y Porcentaje por servicio enero – septiembre/ 2005-2006

Unidad	Servicio	1ª. vez			
		2005		2006	
		Consulta por servicio	% en relación al total de 1ª vez	Consulta por servicio	% en relación al total de 1ª vez
404	Endocrinología	4,216	1.64	4,370	1.64
404	Clínica de Tiroides	124	0.05	138	0.05
404	Clínica de Hipotálamo e Hipófisis	69	0.03	25	0.01
404	Nutrición	432	0.17	392	0.15
<b>Subtotal Endocrinología</b>		<b>4,841</b>	<b>1.88</b>	<b>4,925</b>	<b>1.84</b>
404	Psiquiatría	1,621	0.63	2,143	0.80
404	Psicología	2,597	1.01	3,750	1.40
<b>Subtotal Salud Mental</b>		<b>4,218</b>	<b>1.64</b>	<b>5,893</b>	<b>2.21</b>
405	Infectología	863	0.34	854	0.32
406	Neumología	1,879	0.73	1,864	0.70
503	Cardiología	15,734	6.11	16,076	6.02
503	Vascular Periférico	2,443	0.95	2,087	0.78
503	Malformación Vascular	0	7.06	33	0.01
<b>Subtotal Cardiología</b>		<b>18,177</b>	<b>7.06</b>	<b>18,196</b>	<b>6.81</b>
505	Pediatría	16,191	6.29	13,321	4.98
505-A	Urgencias pediátricas	4,982	1.93	4,183	1.57
<b>Total</b>		<b>257,519</b>	<b>100.00</b>	<b>267,246</b>	<b>100.00</b>

fuelle: Dirección de Planeación y Desarrollo de Sistemas Administrativos



### Comparativo de Productividad de Consulta Subsecuente y Porcentaje por servicio enero – septiembre/ 2005-2006

Unidad	Servicio	Subsecuente			
		2005	2006	2005	2006
		Consulta por servicio	% en relación al total subsecuente	Consulta por servicio	% en relación al total subsecuente
101	Otorrinolaringología	9,495	3.13	9,275	2.82
102	Oftalmología	15,243	5.02	19,740	6.00
103	Hematología	4,887	1.61	5,475	1.66
*104 A	Cirugía General	1,484	0.49	310	0.09
104 B	Audiología y Foniatría	2,783	0.92	2,974	0.90
104 C	Cirugía Plástica y Recons.	8,711	2.87	10,818	3.29
105	Urología	12,271	4.04	14,060	4.27
105	Nefrología	4,444	1.46	5,011	1.52
106	Ortopedia	9,887	3.25	8,140	2.47
107	Gastroenterología	4,532	1.49	4,368	1.33
107	Proctología	3,872	1.27	4,579	1.39
404	Capra	800	0.26	491	0.15
<b>Subtotal Gastroenterología</b>		<b>9,204</b>	<b>3.03</b>	<b>9,438</b>	<b>2.87</b>
108	Medicina Interna	879	0.29	942	0.29
109	Dermatología	13,183	4.34	14,186	4.31
110	Medicina Interna	1,053	0.35	935	0.28
110 a	Geriatría	1,593	0.52	1,765	0.54
111	Oncología	38,107	12.54	39,503	12.08
111	Prótesis Maxilofacial	3,260	1.07	3,392	1.03
<b>Subtotal Oncología</b>		<b>41,367</b>	<b>13.62</b>	<b>42,895</b>	<b>13.04</b>

fuelle: Dirección de Planeación y Desarrollo de Sistemas Administrativos

\*corresponde al periodo enero abril 2006





### Comparativo de Productividad de Consulta Subsecuente y Porcentaje por servicio enero – septiembre/ 2005-2006

Unidad	Servicio	Subsecuente			
		2005	2006	2005	2006
		Consulta por servicio	% en relación al total subsecuente	Consulta por servicio	% en relación al total subsecuente
112	Ginecología	16,085	5.29	17,052	5.18
112	Obstetricia	8,525	2.81	8,568	2.60
112	Biología Reproducción Humana	2,412	0.79	1,784	0.54
112	Colposcopia	7,000	2.30	6,290	1.91
112	Planificación Familiar	574	0.19	437	0.13
112-A	Urgencias gineco/obstetricas	4,044	1.33	4,668	1.42
<b>Subtotal Gineco-Obstetricia</b>		<b>38,640</b>	<b>12.72</b>	<b>38,799</b>	<b>11.78</b>
203	Clínica del Dolor	7,288	2.40	6,100	1.85
*302	Cirugía General	2,050	0.67	271	0.08
303	Cirugía General	1,586	0.52	1,259	0.38
304	Cirugía General	2,190	0.72	2,006	0.61
304	Trasplantes	254	0.08	312	0.09
305	Cirugía General	1,272	0.42	1,257	0.38
306	Cirugía General	686	0.23	1,551	0.47
307	Cirugía General	735	0.24	690	0.21
308	Medicina Interna	1,292	0.43	1,364	0.41
309	Alergia e Inmunología	14,894	4.90	15,869	4.82
311	Genética	369	0.12	537	0.16
401-C	Urgencias médico quirúrgicas	0	0.00	0	0.00
401	Medicina General	11,691	3.85	15,372	4.67
401	Homeopatía	960	0.32	1,060	0.32
<b>Subtotal de Medicina general</b>		<b>12,651</b>	<b>4.16</b>	<b>16,432</b>	<b>5.00</b>
402	Medicina Física y Rehabilitación	2,758	0.91	2,941	0.89
403	Neurología	10,546	3.47	10,983	3.34
404 A	Estomatología	5,161	1.70	6,328	1.92
404 A	Cir. Bucodentomaxilar	1,389	0.46	0	0.00
<b>Subtotal de Estomatología</b>		<b>6,550</b>	<b>2.16</b>	<b>6,328</b>	<b>1.92</b>
404	Reumatología	7,337	2.42	7,332	2.23

fuentes: Dirección de Planeación y Desarrollo de Sistemas Administrativos

\*corresponde al periodo enero abril 2006



### Comparativo de Productividad de Consulta Subsecuente y Porcentaje por servicio enero – septiembre/ 2005-2006

Unidad	Servicio	Subsecuente			
		2005		2006	
		Consulta por servicio	% en relación al total subsecuente	Consulta por servicio	% en relación al total subsecuente
404	Endocrinología	5,829	1.92	5,989	1.82
404	Clínica de Tiroides	722	0.24	872	0.27
404	Clínica de Hipotálamo e Hipófisis	282	0.09	252	0.08
404	Nutrición	794	0.26	840	0.26
<b>Subtotal Endocrinología</b>		<b>7,627</b>	<b>2.51</b>	<b>7,953</b>	<b>2.42</b>
404	Psiquiatría	6,084	2.00	6,807	2.07
404	Psicología	7,683	2.53	12,103	3.68
<b>Subtotal Salud Mental</b>		<b>13,767</b>	<b>4.53</b>	<b>18,910</b>	<b>5.75</b>
405	Infectología	2,124	0.70	2,044	0.62
406	Neumología	5,604	1.84	5,818	1.77
503	Cardiología	8,472	2.79	10,124	3.08
503	Vascular Periférico	4,083	1.34	2,678	0.81
503-C	Malformación Vascular	0	0.00	85	0.03
<b>Subtotal Cardiología</b>		<b>12,555</b>	<b>4.13</b>	<b>12,887</b>	<b>3.92</b>
505	Pediatría	14,544	4.79	21,351	1.54
505	Urgencias pediátricas	0	0.00	0	0.00
<b>Total</b>		<b>303,803</b>	<b>100.00</b>	<b>328,958</b>	<b>100.00</b>

fuentes: Dirección de Planeación y Desarrollo de Sistemas Administrativos



# Salud



## Hospital General de México O.D.

### Comparativo de Productividad de Consulta Total y Porcentaje por servicio enero – septiembre/ 2005-2006

Unidad	Servicio	Total			
		2005 Consulta por servicio	% en relación al total de consulta	2006 Consulta por servicio	% en relación al total de consulta
101	Otorrinolaringología	15,701	2.80	15,650	2.62
102	Oftalmología	23,548	4.20	30,120	5.05
103	Hematología	6,426	1.14	7,012	1.18
*104 A	Cirugía general	2,372	0.42	612	0.10
104 B	Audiología y foniatría	6,524	1.16	5,793	0.97
104 C	Cirugía plástica y reconstructiva	9,923	1.77	12,269	2.06
105	Urología	18,547	3.30	21,162	3.55
105	Nefrología	5,456	0.97	6,105	1.02
106	Ortopedia	17,864	3.18	14,592	2.45
107	Gastroenterología	7,115	1.27	7,067	1.19
107	Proctología	5,286	1.48	6,440	1.08
404	Capra	1,115	0.20	755	0.13
<b>Subtotal Gastroenterología</b>		<b>13,516</b>	<b>2.41</b>	<b>14,262</b>	<b>2.39</b>
108	Medicina interna	1,387	0.25	1,668	0.28
109	Dermatología	18,251	3.25	18,406	3.09
110	Medicina interna	1,526	0.27	1,603	0.27
110 a	Geriatría	2,110	0.38	2,556	0.43
111	Ontología	48,013	8.55	50,407	8.45
111	Prótesis Maxilofacial	3,443	0.61	3,587	0.60
<b>Subtotal Oncología</b>		<b>51,456</b>	<b>9.17</b>	<b>53,994</b>	<b>9.06</b>

fuelle: Dirección de Planeación y Desarrollo de Sistemas Administrativos

\*corresponde al periodo enero abril 2006



### Comparativo de Productividad de Consulta Total y Porcentaje por Servicio enero – septiembre/ 2005-2006

Unidad	Servicio	Total			
		2005 Consulta por servicio	% en relación al total de consulta	2006 Consulta por servicio	% en relación al total de consulta
112	Ginecología	24,285	4.33	24,139	4.05
112	Obstetricia	14,319	2.55	13,753	2.31
112	Biología reproducción humana	3,221	0.57	2,374	0.40
112	Colposcopia	9,462	1.69	8,301	1.39
112	Planificación familiar	1,169	0.21	766	0.13
112	Urgencia Gineco-obstetricia	21,259	3.79	24,205	4.06
<b>Subtotal Gineco-Obstetricia</b>		<b>73,715</b>	<b>13.13</b>	<b>73,538</b>	<b>12.33</b>
203	Clínica del dolor	8,589	1.53	7,126	1.20
302 A	Cirugía general	2,874	0.51	450	0.08
303	Cirugía general	2,280	0.41	2,615	0.44
304	Cirugía general	2,725	0.49	2,971	0.50
304	Trasplantes	317	0.06	495	0.08
305	Cirugía general	2,109	0.38	2,253	0.38
306	Cirugía general	1,369	0.24	2,948	0.49
307	Cirugía general	1,289	0.23	1,524	0.26
308	Medicina interna	1,780	0.32	2,114	0.35
309	Alergia e inmunología	16,091	2.87	17,681	2.97
311	Genética	976	0.17	1,244	0.21
401	Urgencias Médico Quirúrgicas	28,178	5.02	34,070	5.71
401	Medicina general	79,528	14.17	84,337	13.12
401	Homeopatía	1,680	0.30	1,458	0.24
<b>Subtotal de Medicina general</b>		<b>81,208</b>	<b>14.47</b>	<b>85,795</b>	<b>14.39</b>
402	Medicina física y rehabilitación	4,743	0.84	5,045	0.85
403	Neurología	13,794	2.46	15,084	2.53
404 A	Estomatología	6,565	1.17	7,770	1.30
404 A	Cir. Bucodentomaxilar	1,583	0.28	0	0.00
<b>Subtotal de Estomatología</b>		<b>8,148</b>	<b>1.45</b>	<b>7,770</b>	<b>1.30</b>
404	Reumatología	9,158	1.45	9,478	1.59

fuentes: Dirección de Planeación y Desarrollo de Sistemas Administrativos

\*corresponde al periodo enero abril 2006



# Salud

## Hospital General de México O.D.



### Comparativo de Productividad de Consulta Total y Porcentaje por servicio enero – septiembre/ 2005-2006

Unidad	Servicio	Total			
		2005 Consulta por servicio	% en relación al total de consulta	2006 Consulta por servicio	% en relación al total de consulta
404	Endocrinología	10,045	1.79	10,359	1.74
404	Clínica de tiroides	846	0.15	1,010	0.17
404	Clínica de hipotálamo e hipófisis	351	0.06	277	0.05
404	Nutrición	1,226	0.22	1,232	0.21
<b>Subtotal Endocrinología</b>		<b>12,468</b>	<b>2.22</b>	<b>12,878</b>	<b>2.16</b>
404	Psiquiatría	7,705	1.37	8,950	1.50
404	Psicología	10,280	1.83	15,853	2.66
<b>Subtotal Salud Mental</b>		<b>17,985</b>	<b>3.20</b>	<b>24,803</b>	<b>4.16</b>
405	Infectología	2,987	0.53	2,898	0.49
406	Neumología	7,483	1.33	7,682	1.29
503	Cardiología	24,206	4.31	26,200	4.39
503	Vascular periférico	6,526	1.16	4,765	0.80
503 C	Malformación vascular	0	0.00	118	0.02
<b>Subtotal Cardiología</b>		<b>30,732</b>	<b>5.47</b>	<b>31,083</b>	<b>5.21</b>
505	Pediatría	30,735	5.48	34,672	1.82
505	Urgencias Pediátricas	4,982	0.89	4,183	0.70
<b>Total</b>		<b>561,322</b>	<b>100.00</b>	<b>596,204</b>	<b>100.00</b>

fuelle: Dirección de Planeación y Desarrollo de Sistemas Administrativos



### Comparativo de Productividad de Consulta 1ª. Vez y Subsecuente, por Porcentaje en Relación al Total del Servicio y al Total de la Consulta enero – septiembre/ 2005-2006

Unidad	Servicio	2005			2006		
		1ª vez % relación al total del servicio	subsecuente % relación al total del servicio	total % relación al total de la consulta	1ª vez % relación al total del servicio	subsecuente % relación al total del servicio	total % relación al total de la consulta
101	Otorrinolaringología	39.53	60.47	2.80	40.73	59.27	2.62
102	Oftalmología	35.27	64.73	4.20	34.46	65.54	5.05
103	Hematología	23.95	76.05	1.14	21.92	78.08	1.18
*104 A	Cirugía general	37.44	62.56	0.42	49.35	50.65	0.10
104 B	Audiología y foniatría	57.34	42.66	1.16	48.66	51.34	0.97
104 C	Cirugía plástica y reconstructiva	12.21	87.79	1.77	11.83	88.17	2.06
105	Urología	33.84	66.16	3.30	33.56	66.44	3.55
105	Nefrología	18.55	81.45	0.97	17.92	82.08	1.02
106	Ortopedia	44.65	55.35	3.18	44.22	55.78	2.45
107	Gastroenterología	36.30	63.70	1.27	38.19	61.81	1.19
107	Proctología	26.75	73.25	0.94	28.90	71.10	1.08
404	Capra	28.25	71.75	0.20	34.97	65.03	0.13
<b>Subtotal</b>	<b>Gastroenterología</b>	<b>31.90</b>	<b>68.10</b>	<b>2.41</b>	<b>33.82</b>	<b>66.18</b>	<b>2.39</b>
108	Medicina interna	36.63	63.37	0.25	43.53	56.47	0.28
109	Dermatología	27.77	72.23	3.25	22.93	77.07	3.09
110	Medicina interna	31.00	69.00	0.27	41.67	58.33	0.27
110 a	Geriatría	24.50	75.50	0.38	30.95	69.05	0.43
111	Ontología	20.63	79.37	8.55	21.63	78.37	8.45
111	Prótesis maxilofacial	5.32	94.68	0.61	5.44	94.56	0.60
<b>Subtotal</b>	<b>Oncología</b>	<b>19.61</b>	<b>80.39</b>	<b>9.17</b>	<b>20.56</b>	<b>79.44</b>	<b>9.06</b>

fuentes: Dirección de Planeación y Desarrollo de Sistemas Administrativos

\*corresponde al periodo enero abril 2006



## Comparativo de Productividad de Consulta 1ª. Vez y Subsecuente, por Porcentaje en Relación al Total del Servicio y al Total de la Consulta enero – septiembre/ 2005-2006

Unidad	Servicio	2005			2006		
		1ª vez % relación al total del servicio	subsecuente % relación al total del servicio	total % relación al total de la consulta	1ª vez % relación al total del servicio	subsecuente % relación al total del servicio	total % relación al total de la consulta
112	Ginecología	33.77	66.23	4.33	29.36	70.64	4.05
112	Obstetricia	40.46	59.54	2.55	37.70	62.30	2.31
112	Biología reproducción humana	25.12	74.88	0.57	24.85	75.15	0.40
112	Colposcopia	26.02	73.98	1.69	24.23	75.77	1.39
112	Planificación familiar	50.90	49.10	0.21	42.95	57.05	0.13
112	Urgencias Gineco/Obstetricas	80.98	19.02	3.79	80.71	19.29	4.06
<b>Subtotal Gineco-Obstetricia</b>		<b>47.58</b>	<b>52.42</b>	<b>13.13</b>	<b>47.24</b>	<b>52.76</b>	<b>12.33</b>
203	Clínica del dolor	15.15	84.85	1.53	14.40	85.60	1.20
*302 A	Cirugía general	28.67	71.33	0.51	39.78	60.22	0.08
303	Cirugía general	30.44	69.56	0.41	51.85	48.15	0.44
304	Cirugía general	19.63	80.37	0.49	32.48	67.52	0.50
304	Trasplantes	19.87	80.13	0.06	36.97	63.03	0.08
305	Cirugía general	39.69	60.31	0.38	44.21	55.79	0.38
306	Cirugía general	49.89	50.11	0.24	47.39	52.61	0.49
307	Cirugía general	42.98	57.02	0.23	54.72	45.28	0.26
308	Medicina interna	27.42	72.58	0.32	35.48	64.52	0.35
309	Alergia e inmunología	7.44	92.56	2.87	10.25	89.75	2.97
311	Genética	62.19	37.81	0.17	56.83	43.17	0.21
401	Medicina general	85.30	14.70	14.17	81.77	18.23	13.12
401	Urgencias Médico Quirúrgicas	100.00	0.00	5.02	100.00	0.00	5.71
401	Homeopatía	42.86	57.14	0.30	27.30	72.70	0.24
<b>Subtotal de Medicina general</b>		<b>84.42</b>	<b>15.58</b>	<b>14.47</b>	<b>80.85</b>	<b>19.15</b>	<b>14.39</b>
402	Medicina física y rehabilitación	41.85	58.15	0.84	41.70	58.30	0.85
403	Neurología	23.55	76.45	2.46	27.19	72.81	2.53
404 A	Estomatología	21.39	78.61	1.17	18.56	81.44	1.30
404 A	Cir. Bucodentomaxilar	12.26	87.74	0.28	0.00	0.00	0.00
<b>Subtotal de Estomatología</b>		<b>19.61</b>	<b>80.39</b>	<b>1.45</b>	<b>18.56</b>	<b>81.44</b>	<b>1.30</b>
404	Reumatología	19.88	80.12	1.45	22.64	77.36	1.59

fuentes: Dirección de Planeación y Desarrollo de Sistemas Administrativos

\*corresponde al periodo enero abril 2006





# Salud



## Hospital General de México O.D.

### Comparativo de Productividad de Consulta 1ª. Vez y Subsecuente, por Porcentaje en Relación al Total del Servicio y al Total de la Consulta enero – septiembre/ 2005-2006

Unidad	Servicio	2005			2006		
		1ª vez % relación al total del servicio	subsecuente % relación al total del servicio	total % relación al total de la consulta	1ª vez % relación al total del servicio	subsecuente % relación al total del servicio	total % relación al total de la consulta
404	Endocrinología	41.97	58.03	1.79	42.19	57.81	1.74
404	Clínica de tiroides	14.66	85.34	0.15	13.66	86.34	0.17
404	Clínica de hipotálamo e hipófisis	19.66	80.34	0.06	9.03	90.97	0.05
404	Nutrición	35.24	64.76	0.22	31.82	68.18	0.21
<b>Subtotal Endocrinología</b>		<b>38.83</b>	<b>61.17</b>	<b>2.22</b>	<b>38.24</b>	<b>61.76</b>	<b>2.16</b>
404	Psiquiatría	21.04	78.96	1.37	23.94	76.06	1.50
404	Psicología	25.26	74.74	1.83	23.65	76.35	2.66
<b>Subtotal Salud Mental</b>		<b>23.45</b>	<b>76.55</b>	<b>3.20</b>	<b>23.76</b>	<b>76.24</b>	<b>4.16</b>
405	Infectología	28.89	71.11	0.53	29.47	70.53	0.49
406	Neumología	25.11	74.89	1.33	24.26	75.74	1.29
503	Cardiología	65.00	35.00	4.31	61.36	38.64	4.39
503	Vascular periférico	37.43	62.57	1.16	43.80	56.20	0.80
503 C	Malformación vascular	0.00	0.00	0.00	27.97	72.03	0.02
<b>Subtotal Cardiología</b>		<b>59.15</b>	<b>40.85</b>	<b>5.47</b>	<b>58.54</b>	<b>41.46</b>	<b>5.21</b>
505	Pediatría	52.68	47.32	5.48	38.42	61.58	1.82
505	Urgencias Pediátricas	100.00	0.00	0.89	100.00	0.00	0.70
<b>Total</b>		<b>45.88</b>	<b>54.12</b>	<b>100.00</b>	<b>44.82</b>	<b>55.18</b>	<b>100.00</b>

fuelle: Dirección de Planeación y Desarrollo de Sistemas Administrativos





### Comparativo de Productividad de Consulta 1ª Vez, Subsecuente, Total e Índice de Concentración, por Servicio, enero – septiembre/ 2005-2006

Unidad	Servicio	Consulta 2005			Índice de concentración	Consulta 2006			Índice de concentración
		1ª vez	subsecuente	total		1ª vez	subsecuente	total	
101	Otorrinolaringología	6,206	9,495	15,701	1.53	6,375	9,275	15,650	1.45
102	Oftalmología	8,305	15,243	23,548	1.84	10,380	19,740	30,120	1.90
103	Hematología	1,539	4,887	6,426	3.18	1,537	5,475	7,012	3.56
*104 A	Cirugía general	888	1,484	2,372	1.67	302	310	612	1.03
104 B	Audiología y foniatría	3,741	2,783	6,524	0.74	2,819	2,974	5,793	1.05
104 C	Cirugía plástica y reconstructiva	1,212	8,711	9,923	7.19	1,451	10,818	12,269	7.46
105	Urología	6,276	12,271	18,547	1.96	7,102	14,060	21,162	1.98
105	Nefrología	1,012	4,444	5,456	4.39	1,094	5,011	6,105	4.58
106	Ortopedia	7,977	9,887	17,864	1.24	6,452	8,140	14,592	1.26
107	Gastroenterología	2,583	4,532	7,115	1.75	2,699	4,368	7,067	1.62
107	Proctología	1,414	3,872	5,286	2.74	1,861	4,579	6,440	2.46
404	Capra	315	800	1,115	2.54	264	491	755	1.86
<b>Subtotal Gastroenterología</b>		<b>4,312</b>	<b>9,204</b>	<b>13,516</b>	<b>2.13</b>	<b>4,824</b>	<b>9,438</b>	<b>14,262</b>	<b>1.96</b>
108	Medicina interna	508	879	1,387	1.73	726	942	1,668	1.30
109	Dermatología	5,068	13,183	18,251	2.60	4,220	14,186	18,406	3.36
110	Medicina interna	473	1,053	1,526	2.23	668	935	1,603	1.40
110 a	Geriatría	517	1,593	2,110	3.08	791	1,765	2,556	2.23
111	Ontología	9,906	38,107	48,013	3.85	10,904	39,503	50,407	3.62
111	Prótesis Maxilofacial	183	3,260	3,443	17.81	195	3,392	3,587	17.39
<b>Subtotal Oncología</b>		<b>10,089</b>	<b>41,367</b>	<b>51,456</b>	<b>4.10</b>	<b>11,099</b>	<b>42,895</b>	<b>53,994</b>	<b>3.86</b>

\*corresponde al periodo enero abril 2006



### Comparativo de Productividad de Consulta 1ª Vez, Subsecuente, Total e Índice de Concentración, por Servicio, enero – septiembre/ 2005-2006

unidad	servicio	consulta 2005			índice de concentración	consulta 2006			índice de concentración
		1ª vez	subsecuente	total		1ª vez	subsecuente	total	
112	Ginecología	8,200	16,085	24,285	1.96	7,087	17,052	24,139	2.41
112	Obstetricia	5,794	8,525	14,319	1.47	5,185	8,568	13,753	1.65
112	Biología reproducción humana	809	2,412	3,221	2.98	590	1,784	2,374	3.02
112	Colposcopia	2,462	7,000	9,462	2.84	2,011	6,290	8,301	3.13
112	Planificación familiar	595	574	1,169	0.96	329	437	766	1.33
112	Urgencias Gineco/Obstetricas	17,215	4,044	21,259	0.23	19,537	4,668	24,205	0.24
<b>Subtotal Gineco-Obstetricia</b>		<b>35,075</b>	<b>38,640</b>	<b>73,715</b>	<b>1.10</b>	<b>34,739</b>	<b>38,799</b>	<b>73,538</b>	
203	Clínica del dolor	1,301	7,288	8,589	5.60	1,026	6,100	7,126	5.95
*302	Cirugía general	824	2,050	2,874	2.49	179	271	450	1.51
303	Cirugía general	694	1,586	2,280	2.29	1,356	1,259	2,615	0.93
304	Cirugía general	535	2,190	2,725	4.09	965	2,006	2,971	2.08
304	Trasplantes	63	254	317	4.03	183	312	495	1.70
305	Cirugía general	837	1,272	2,109	1.52	996	1,257	2,253	1.26
306	Cirugía general	683	686	1,369	1.00	1,397	1,551	2,948	1.11
307	Cirugía general	554	735	1,289	1.33	834	690	1,524	0.83
308	Medicina interna	488	1,292	1,780	2.65	750	1,364	2,114	1.82
309	Alergia e inmunología	1,197	14,894	16,091	12.44	1,812	15,869	17,681	8.76
311	Genética	607	369	976	0.61	707	537	1,244	0.76
401	Medicina general	67,837	11,691	79,528	0.17	68,965	15,372	84,337	0.22
401	Urgencias Médico Quirúrgicas	28,178	0	28,178	0.00	34,070	0	34,070	0.00
401	Homeopatía	720	960	1,680	1.33	398	1,060	1,458	2.66
<b>Subtotal de Medicina general</b>		<b>68,557</b>	<b>12,651</b>	<b>81,208</b>	<b>0.18</b>	<b>69,363</b>	<b>16,432</b>	<b>85,795</b>	<b>0.24</b>
402	Medicina física y rehabilitación	1,985	2,758	4,743	1.39	2,104	2,941	5,045	1.40
403	Neurología	3,248	10,546	13,794	3.25	4,101	10,983	15,084	2.68
404 A	Estomatología	1,404	5,161	6,565	3.68	1,442	6,328	7,770	4.39
404 A	Cir. Bucodentomaxilar	194	1,389	1,583	7.16	0	0	0	0.00
<b>Subtotal de Estomatología</b>		<b>1,598</b>	<b>6,550</b>	<b>8,148</b>	<b>4.10</b>	<b>1,442</b>	<b>6,328</b>	<b>7,770</b>	<b>4.39</b>
404	Reumatología	1,821	7,337	9,158	4.03	2,146	7,332	9,478	3.42

fuentes: Dirección de Planeación y Desarrollo de Sistemas Administrativos

\*corresponde al periodo enero abril 2006



### Comparativo de Productividad de Consulta 1ª Vez, Subsecuente, Total e Índice de Concentración, por Servicio, enero – septiembre/ 2005-2006

Unidad	Servicio	Consulta 2005			Índice de concentración	Consulta 2006			Índice de concentración
		1ª vez	subsecuente	total		1ª vez	subsecuente	total	
404	Endocrinología	4,216	5,829	10,045	1.38	4,370	5,989	10,359	1.37
404	Clínica de tiroides	124	722	846	5.82	138	872	1,010	6.32
404	Clínica de hipotálamo e hipófisis	69	282	351	4.09	25	252	277	10.08
404	Nutrición	432	794	1,226	1.84	392	840	1,232	2.14
<b>Subtotal Endocrinología</b>		<b>4,841</b>	<b>7,627</b>	<b>12,468</b>	<b>1.58</b>	<b>4,925</b>	<b>7,953</b>	<b>12,878</b>	<b>1.61</b>
404	Psiquiatría	1,621	6,084	7,705	3.75	2,143	6,807	8,950	3.18
404	Psicología	2,597	7,683	10,280	2.96	3,750	12,103	15,853	3.23
<b>Subtotal Salud Mental</b>		<b>4,218</b>	<b>13,767</b>	<b>17,985</b>	<b>3.26</b>	<b>5,893</b>	<b>18,910</b>	<b>24,803</b>	<b>3.21</b>
405	Infectología	863	2,124	2,987	2.46	854	2,044	2,898	2.39
406	Neumología	1,879	5,604	7,483	2.98	1,864	5,818	7,682	3.12
503	Cardiología	15,734	8,472	24,206	0.54	16,076	10,124	26,200	0.63
503	Vascular periférico	2,443	4,083	6,526	1.67	2,087	2,678	4,765	1.28
503	Malformación vascular	0	0	0	0.00	33	85	118	2.58
<b>Subtotal Cardiología</b>		<b>18,177</b>	<b>12,555</b>	<b>30,732</b>	<b>0.69</b>	<b>18,196</b>	<b>12,887</b>	<b>31,083</b>	<b>0.71</b>
505	Pediatría	16,191	14,544	30,735	0.90	13,321	21,351	34,672	1.60
505	Urgencias Pediátricas	4,982	0	4,982	0.00	4,183	0	4,183	0.00
<b>Total</b>		<b>257,519</b>	<b>303,803</b>	<b>561,322</b>	<b>1.48</b>	<b>267,246</b>	<b>328,958</b>	<b>596,204</b>	<b>1.23</b>

fuentes: Dirección de Planeación y Desarrollo de Sistemas Administrativos



### Comparativo de Productividad de Consulta por Área Troncal ene-sep 2005

División	consulta por área	1ª vez	% relación al total del servicio	consulta por área	subsecuente	% relación al total del servicio	total	Índice de concentración	
		% relación al total de 1ª vez			% relación al total subsecuente		consulta por área		% relación al total de consultas
Medicina interna	115,612	55.81	52.60	104,196	34.76	47.40	219,808	43.36	0.90
Cirugía	57,481	27.75	28.19	146,423	48.85	71.81	203,904	40.23	2.55
Gineco/obstetricia	17,860	8.62	34.05	34,596	11.54	65.95	52,456	10.35	1.94
Pediatría	16,191	7.82	52.68	14,544	4.85	47.32	30,735	6.06	0.90
<b>Total</b>	<b>207,144</b>	<b>100.00</b>	<b>40.86</b>	<b>299,759</b>	<b>100.00</b>	<b>59.14</b>	<b>506,903</b>	<b>100.00</b>	<b>1.45</b>

### Comparativo de Productividad de Consulta por Área Troncal ene-sep 2006

División	Consulta por área	1ª vez	% relación al total del servicio	Consulta por área	Subsecuente	% relación al total del servicio	Total	Índice de concentración	
		% relación al total de 1ª vez			% relación al total subsecuente		Consulta por área		% relación al total de consultas
Medicina interna	118,605	56.63	50.22	117,557	36.25	49.78	236,162	44.25	0.99
Cirugía	62,328	29.76	29.18	151,251	46.64	70.82	213,579	40.02	2.43
Gineco/obstetricia	15,202	7.26	30.82	34,131	10.52	69.18	49,333	9.24	2.25
Pediatría	13,321	6.36	38.42	21,351	6.58	61.58	34,672	6.50	1.60
<b>Total</b>	<b>209,456</b>	<b>100.00</b>	<b>39.24</b>	<b>324,290</b>	<b>100.00</b>	<b>60.76</b>	<b>533,746</b>	<b>100.00</b>	<b>1.55</b>

fuelle: Dirección de Planeación y Desarrollo de Sistemas Administrativos



## Comparativo de Camas Censables y Días Camas Censables por Servicio ene-sep / 2005-2006

Unidad	Servicio	Camas Censables				Días camas Censables			
		2005		2006		2005		2006	
		Absoluto	Relativo	Absoluto	Relativo	Absoluto	Relativo	Absoluto	Relativo
101	Otorrinolaringología	18	1.92	18	1.94	4,932	1.96	4,918	1.97
102	Oftalmología	18	1.95	18	1.94	4,932	1.96	4,932	1.98
103	Hematología	24	2.60	24	2.59	6,576	2.61	6,576	2.64
104 A	Cirugía general	30	3.25	30	3.24	8,128	3.23	3,103	1.24
*104 C	Cirugía plástica y reconstructiva	14	1.52	24	2.59	3,836	1.52	5,226	2.10
105	Urología	50	5.42	50	5.39	13,700	5.44	11,320	4.54
105	Nefrología	21	2.28	12	1.29	5,746	2.28	5,180	2.08
106	Ortopedia	34	3.68	34	3.67	8,759	3.48	7,412	2.97
107	Gastroenterología	33	3.58	33	3.56	9,042	3.59	9,006	3.61
108	Medicina interna	36	3.90	36	3.88	9,835	3.91	9,831	3.94
109	Dermatología	10	1.06	10	1.08	2,740	1.09	2,740	1.10
110	Medicina interna	24	2.60	24	2.59	3,836	1.52	6,568	2.64
110 a	Geriatría	12	1.30	12	1.29	6,565	2.61	3,288	1.32
111	Oncología	83	8.99	83	8.95	3,288	1.31	22,742	9.12
112	Gineco/obstetricia	60	6.52	60	6.47	22,713	9.03	16,440	6.60
*302 A	Cirugía general	18	1.95	18	1.98	4,932	1.96	1,566	0.63
302 B	Cardiología	18	1.95	24	2.59	4,932	1.96	7,789	3.12
303	Cirugía general	18	1.95	36	3.88	4,932	1.96	8,291	3.33
304	Cirugía general	24	2.60	24	2.59	6,576	2.61	6,576	2.64
304	Trasplantes	1	0.11	1	0.11	274	0.11	274	0.11
305	Cirugía general	18	1.95	36	3.88	4,932	1.96	7,938	3.18
306	Cirugía general	30	3.25	36	3.88	8,217	3.27	7,758	3.11
307	Cirugía general	36	3.90	30	3.24	9,864	3.92	8,105	3.25
308	Medicina interna	50	5.42	36	3.88	13,244	5.26	9,864	3.96
403	Neurología	12	1.30	50	5.39	3,288	1.31	13,676	5.49
404	Reumatología	12	1.30	12	1.29	3,288	1.31	3,282	1.32
404	Endocrinología	38	4.12	12	1.29	10,412	4.14	3,288	1.32
405	Infectología	60	6.50	38	4.10	16,425	6.53	9,840	3.95
406	Neumología	35	3.79	60	6.47	9,545	3.79	16,440	6.60
505	Pediatría	86	9.34	94	10.14	23,564	9.36	25,284	10.14
<b>Total</b>		<b>923</b>	<b>100.00</b>	<b>927</b>	<b>100.00</b>	<b>251,657</b>	<b>100.00</b>	<b>249,253</b>	<b>100.00</b>

fuentes: Dirección de Planeación y Desarrollo de Sistemas Administrativos

\*corresponde al periodo enero abril 2006

\*los totales no incluyen las cifras que muestran los servicios cir. Gral. 104, y cir. Gral. 302, las cifras que se presentan son de carácter informativo.



### Comparativo de Días Paciente y Porcentaje de Ocupación por Servicio ene-sep / 2005-2006

Unidad	Servicio	Días paciente				Porcentaje de Ocupación	
		2005		2006		2005	2006
		Absoluto	Relativo	Absoluto	Relativo		
101	Otorrinolaringología	4,194	1.99	4,253	2.03	85.04	86.48
102	Oftalmología	3,637	1.73	3,793	1.81	73.74	76.91
103	Hematología	6,056	2.88	6,286	3.00	92.09	95.59
*104 A	Cirugía general	7,073	3.36	2,581	1.23	87.02	83.18
104 C	Cirugía plástica y reconstructiva	3,464	1.65	4,860	2.32	90.30	93.00
105	Urología	11,125	5.29	9,659	4.61	81.20	85.33
105	Nefrología	5,255	2.50	4,891	2.33	91.45	94.42
106	Ortopedia	7,216	3.43	6,357	3.03	82.38	85.77
107	Gastroenterología	7,895	3.75	8,158	3.89	87.31	90.58
108	Medicina interna	8,947	4.25	9,275	4.42	90.97	94.34
109	Dermatología	1,894	0.90	1,749	0.83	69.12	63.83
110	Medicina interna	5,965	2.84	6,194	2.95	90.86	94.31
110 a	Geriatría	2,807	1.33	2,977	1.42	85.37	90.54
111	Oncología	16,952	8.06	16,893	8.05	74.64	74.28
112	Gineco/obstetricia	13,366	6.36	14,457	6.89	81.30	87.94
*302 A	Cirugía general	4,553	2.16	1,222	0.60	92.32	78.03
302 B	Cardiología	4,388	2.09	6,263	2.99	88.97	80.41
303	Cirugía general	4,352	2.07	7,306	3.48	88.24	88.12
304	Cirugía general	5,774	2.75	5,791	2.76	87.80	88.06
304	Trasplantes	94	0.04	103	0.05	34.31	37.59
305	Cirugía general	4,449	2.12	6,993	3.33	90.21	88.10
306	Cirugía general	7,542	3.59	6,914	3.30	91.79	89.12
307	Cirugía general	8,876	4.22	7,528	3.59	89.98	92.88
308	Medicina interna	11,760	5.59	9,398	4.48	88.79	95.28
403	Neurología	2,531	1.20	12,423	5.92	76.98	90.84
404	Reumatología	2,557	1.22	2,574	1.23	77.77	78.43
404	Endocrinología	5,622	2.67	2,631	1.25	54.00	80.02
405	Infectología	14,616	6.95	5,577	2.66	88.99	56.68
406	Neumología	7,802	3.71	14,687	7.00	81.74	89.34
505	Pediatría	19,556	9.30	17,938	8.55	82.99	70.95
	<b>Total</b>	<b>210,318</b>	<b>100.00</b>	<b>209,731</b>	<b>100.00</b>	<b>83.57</b>	<b>84.14</b>

fuentes: Dirección de Planeación y Desarrollo de Sistemas Administrativos

\*corresponde al periodo enero abril 2006

\*los totales no incluyen las cifras que muestran los servicios cir. Gral. 104, y cir. Gral. 302, las cifras que se presentan son de carácter informativo.





### Comparativo de Ingresos y Egresos Hospitalarios por Servicio ene-sep / 2005-2006

Unidad	Servicio	Ingresos hospitalarios				Egresos hospitalarios			
		2005		2006		2005		2006	
		Absoluto	Relativo	Absoluto	Relativo	Absoluto	Relativo	Absoluto	Relativo
101	Otorrinolaringología	1,187	3.80	1,027	3.17	1,147	3.70	987	3.08
102	Oftalmología	1,322	4.23	1,392	4.30	1,288	4.15	1,344	4.20
103	Hematología	319	1.02	308	0.95	470	1.52	484	1.51
*104 A	Cirugía general	804	2.58	337	1.04	847	2.73	297	0.93
104 C	Cirugía plástica y reconstructiva	1,192	3.82	1,243	3.84	1,196	3.86	1,239	3.87
105	Urología	1,811	5.80	2,044	6.31	1,628	5.25	1,638	5.12
105	Nefrología	922	2.95	758	2.34	1,051	3.39	1,137	3.55
106	Ortopedia	867	2.78	806	2.49	754	2.43	722	2.25
107	Gastroenterología	775	2.48	766	2.37	816	2.63	867	2.71
108	Medicina interna	991	3.17	947	2.92	1,016	3.28	1,129	3.53
109	Dermatología	231	0.74	273	0.84	169	0.55	161	0.50
110	Medicina interna	668	2.14	671	2.07	725	2.34	888	2.77
110 A	Geriatría	307	0.98	348	1.07	320	1.03	421	1.31
111	Oncología	2,909	9.32	3,021	9.33	2,902	9.36	2,911	9.09
112	Gineco/obstetricia	7,248	23.21	7,531	23.25	7,187	23.15	7,547	23.57
*302 A	Cirugía general	525	1.68	170	0.55	576	1.86	148	0.47
302 B	Cardiología	606	1.94	529	1.63	632	2.04	682	2.13
303	Cirugía general	650	2.08	1,134	3.50	684	2.21	1,004	3.14
304	Cirugía general	681	2.18	806	2.49	676	2.18	821	2.56
304	Trasplantes	12	0.04	12	0.04	15	0.05	11	0.03
305	Cirugía general	579	1.85	1,001	3.09	564	1.82	827	2.58
306	Cirugía general	662	2.12	1,054	3.25	663	2.14	985	3.08
307	Cirugía general	808	2.59	604	1.86	908	2.93	640	2.00
308	Medicina interna	613	1.96	734	2.27	735	2.37	1,085	3.39
403	Neurología	470	1.51	659	2.03	239	0.77	781	2.44
404	Reumatología	405	1.30	541	1.67	245	0.79	267	0.83
404	Endocrinología	520	1.67	471	1.45	415	1.34	211	0.66
405	Infectología	869	2.78	510	1.57	774	2.50	421	1.31
406	Neumología	604	1.93	1,025	3.16	719	2.32	717	2.24
505	Pediatría	1,666	5.35	1,667	5.15	1,646	5.31	1,650	5.15
	<b>Total</b>	<b>31,223</b>	<b>100.00</b>	<b>32,389</b>	<b>100.00</b>	<b>31,007</b>	<b>100.00</b>	<b>32,022</b>	<b>100.00</b>

fuentes: Dirección de Planeación y Desarrollo de Sistemas Administrativos

\*corresponde al periodo enero abril 2006

\*los totales no incluyen las cifras que muestran los servicios cir. Gral. 104, y cir. Gral. 302, las cifras que se presentan son de carácter informativo.



## Comparativo de Cirugías y Procedimientos no Quirúrgicos y de Días Estancia por Servicio ene-sep / 2005-2006

Unidad	Servicio	2005		2006		Días Estancia			
		Cirugías mayores y menores	Procedimientos	Cirugías mayores y menores	Procedimientos	Absoluto	Relativo	Absoluto	Relativo
101	Otorrinolaringología	917	20	838	17	4,058	1.92	4,167	1.99
102	Oftalmología	1,901	356	1,768	433	3,762	1.78	3,799	1.81
103	Hematología					6,901	3.26	7,188	3.43
*104 A	Cirugía general	688	2	130	1	7,360	3.48	2,508	1.20
104 C	Cirugía plástica y reconstructiva	1,410	26	1,442	27	3,581	1.69	5,139	2.45
105	Urología	1,410	1,260	1,604	859	11,099	5.24	8,736	4.17
105	Nefrología	573	3,283	576	3,832	5,394	2.55	5,314	2.54
106	Ortopedia	682	90	576	88	7,428	3.51	6,122	2.92
107	Gastroenterología	791	2,879	358	3,532	7,947	3.75	8,455	4.03
107	Coloproctología	557	191	657	351				
108	Medicina interna	432	231	425	155	8,816	4.16	9,061	4.32
109	Dermatología	1,337	1,575	1,888	2,381	1,826	0.86	1,586	0.76
110	Medicina interna	81	351	166	525	5,822	2.75	6,179	2.95
110 A	Geriatría	2	33	2	8	2,865	1.35	2,962	1.41
111	Oncología	1,168	1	1,366	210	17,611	8.32	16,881	8.05
112	Gineco/obstetricia	7,128	1,031	7,269	606	14,161	6.68	15,186	7.25
203	Clínica del dolor	0	697	2	2,043				
*302 A	Cirugía general	428	1	64	0	4,618	2.18	1,182	0.57
302 B	Cardiología	278	199	187	152	4,690	2.21	6,496	3.10
303	Cirugía general	574	1,106	799	511	4,301	2.03	7,068	3.37
304	Cirugía general	518	0	632	7	5,683	2.68	5,834	2.78
304	Trasplantes	3	13	9	12	102	0.05	100	0.05
305	Cirugía general	431	53	502	38	4,336	2.05	6,581	3.14
305	Clínica de malf. Vasculares	0	295	7	446				
306	Cirugía general	533	1	689	14	7,584	3.58	6,919	3.30
307	Cirugía general	448	3	371	5	8,453	3.99	7,669	3.66
308	Medicina interna	323	830	448	323	12,367	5.84	9,080	4.33
401	Urgencias médicas	699	0	879	0				
403	Neurología	574	1	600	7	2,120	1.00	12,412	5.92
404	Estomatología	367	1,024	260	1,445				
404	Reumatología	34	5	55	0	2,171	1.03	2,493	1.19
404	Endocrinología	24	16	62	0	4,869	2.30	1,961	0.94
405	Infectología					14,338	6.77	5,621	2.68
406	Neumología	371	164	307	192	8,134	3.84	14,802	7.06
505	Pediatría	849	44	786	68	19,397	9.15	18,086	8.63
	<b>Total</b>	<b>25,531</b>	<b>15,781</b>	<b>25,724</b>	<b>18,288</b>	<b>211,794</b>	<b>100.00</b>	<b>209,587</b>	<b>100.00</b>

fuente: Dirección de Planeación y Desarrollo de Sistemas Administrativos

\*corresponde al periodo enero abril 2006

\*los totales no incluyen las cifras que muestran los servicios cir. Gral. 104, y cir. Gral. 302, las cifras que se presentan son de carácter informativo.





# Salud



## Hospital General de México O.D.

### Comparativo de Promedio de Días Estancia, Índice de Rotación e Intervalo de sustitución por Servicio ene-sep / 2005-2006

Unidad	Servicio	Promedio de días de estancia		Índice de Rotación		Intervalo de Sustitución	
		2005	2006	2005	2006	2005	2006
101	Otorrinolaringología	3.5	4.2	63.7	54.8	0.6	0.7
102	Oftalmología	2.9	2.8	71.6	74.7	1.0	0.8
103	Hematología	14.7	14.9	19.6	20.2	1.3	0.7
*104 A	Cirugía general	8.7	8.4	28.2	9.9	1.3	1.7
104 C	Cirugía plástica y reconstructiva	3.0	4.1	85.4	51.6	0.3	0.3
105	Urología	6.8	5.3	32.6	32.8	1.6	0.9
105	Nefrología	5.1	4.7	50.0	94.8	0.5	0.3
106	Ortopedia	9.9	8.5	22.2	21.2	2.1	1.4
107	Gastroenterología	9.7	9.8	24.7	26.3	1.4	1.0
108	Medicina interna	8.7	8.0	28.2	31.4	0.9	0.5
109	Dermatología	10.8	9.9	16.9	16.1	4.8	5.6
110	Medicina interna	8.0	7.0	30.2	37.0	0.8	0.4
110 a	Geriatría	9.0	7.0	26.7	35.1	1.5	0.7
111	Oncología	6.1	5.8	35.0	35.1	2.1	2.0
112	Gineco/obstetricia	2.0	2.0	119.8	125.8	0.5	0.3
*302 A	Cirugía general	8.0	8.0	32.0	8.2	0.7	2.2
302 B	Cardiología	7.4	9.5	35.1	28.4	0.9	2.3
303	Cirugía general	6.3	7.0	38.0	27.9	0.8	0.9
304	Cirugía general	8.4	7.1	28.2	34.2	1.2	1.0
304	Trasplantes	6.8	9.1	15.0	11.0	13.0	15.1
305	Cirugía general	7.7	8.0	31.3	23.0	0.8	1.1
306	Cirugía general	11.4	7.0	22.1	27.4	1.0	0.9
307	Cirugía general	9.3	12.0	25.2	21.3	1.0	0.9
308	Medicina interna	16.8	8.4	14.7	30.1	2.1	0.4
403	Neurología	8.9	15.9	19.9	15.6	2.7	1.6
404	Reumatología	8.9	9.3	20.4	22.3	2.5	2.6
404	Endocrinología	11.7	9.3	10.9	17.6	10.0	2.3
405	Infectología	18.5	13.4	12.9	11.1	2.3	10.2
406	Neumología	11.3	20.6	20.5	12.0	2.5	2.5
505	Pediatría	11.8	11.0	19.1	17.6	2.4	4.5
<b>Total</b>		<b>6.8</b>	<b>6.5</b>	<b>33.6</b>	<b>34.5</b>	<b>1.3</b>	<b>1.2</b>

Fuente: Dirección de Planeación y Desarrollo de Sistemas Administrativos

\*corresponde al periodo enero abril 2006

\*los totales no incluyen las cifras que muestran los servicios cir. Gral. 104, y cir. Gral. 302, las cifras que se presentan son de carácter informativo.



### Comparativo de Hospitalización por Área Troncal enero – septiembre 2005

División	número de camas censables		días del periodo	días camas censables		días paciente		% de ocupación	ingresos		egresos		días estancia		promedio días estancia	índice de rotación	inter valo de sustitución
	abs	rel.		abs	rel.	abs	rel.		abs	rel.	abs	rel.	abs	rel.			
Medicina interna	260	28.17	274	71,147	28.27	58,312	27.73	81.96	6,245	20.00	6,277	20.24	57,371	27.09	9.1	24.1	2.0
Cirugía	517	56.01	274	140,50	55.84	119,084	56.61	84.75	16,064	51.45	15,897	51.27	120,86	57.06	7.6	30.7	1.4
Gineco/obstetricia	60	6.50	274	16,440	6.53	13,366	6.36	81.30	7,248	23.21	7,187	23.18	14,161	6.69	2.0	119.8	0.5
Pediatría	86	9.32	274	23,564	9.36	19,556	9.30	82.99	1,666	5.34	1,646	5.31	19,397	9.16	11.8	19.1	2.4
<b>Total</b>	<b>923</b>	<b>100.00</b>	<b>274</b>	<b>251,657</b>	<b>100.00</b>	<b>210,318</b>	<b>100.00</b>	<b>83.57</b>	<b>31,223</b>	<b>100.00</b>	<b>31,007</b>	<b>100.00</b>	<b>211,794</b>	<b>100.00</b>	<b>6.8</b>	<b>33.6</b>	<b>1.3</b>

### Comparativo de Hospitalización por Área Troncal enero – septiembre 2006

División	Número de camas censables		Días del periodo	Días camas censables		Días paciente		% de ocupación	Ingresos		Egresos		Días estancia		Promedio días estancia	Índice de rotación	Inter valo de sustitución
	abs	rel.		abs	rel.	abs	rel.		abs	rel.	abs	rel.	abs	rel.			
Medicina interna	240	25.89	274	68,246	27.38	57,815	27.57	84.72	6,090	18.80	6,886	21.50	57,941	27.65	8.4	28.7	1.5
Cirugía	533	57.50	274	139,283	55.87	119,521	56.99	85.81	17,101	52.80	15,939	49.78	118,374	56.47	7.4	29.9	1.2
Ginecoobstetricia	60	6.47	274	16,440	6.60	14,457	6.89	87.94	7,531	23.25	7,547	23.57	15,186	7.25	2.0	125.8	0.3
Pediatría	94	10.14	274	25,284	10.14	17,938	8.55	70.95	1,667	5.15	1,650	5.15	18,086	8.63	11.0	17.6	4.5
<b>Total</b>	<b>927</b>	<b>100.00</b>	<b>274</b>	<b>249,253</b>	<b>100.00</b>	<b>209,731</b>	<b>100.00</b>	<b>84.14</b>	<b>32,389</b>	<b>100.00</b>	<b>32,022</b>	<b>100.00</b>	<b>209,587</b>	<b>100.00</b>	<b>6.5</b>	<b>34.5</b>	<b>1.2</b>

fuelle: Dirección de Planeación y Desarrollo de Sistemas Administrativos

\*corresponde al periodo enero abril 2006

\*los totales no incluyen las cifras que muestran los servicios cir. Gral. 104, y cir. Gral. 302, las cifras que se presentan son de carácter informativo.



# Salud



## Hospital General de México O.D.

### Productividad Institucional

#### 20 Principales Motivos de Consulta enero – septiembre 2006

Causa	Femenino	Masculino	Total	%
Neoplasias malignas	36,871	1,3562	50,433	8.46
Enfermedad inflamatoria del cuello uterino	29,082	0	29,082	4.88
Diabetes mellitus	16,437	9,126	25,563	4.29
Control de embarazo	25,043	0	25,043	4.20
Rinitis alérgica y vasomotora	14,230	6,434	20,664	3.47
Neoplasias benignas y de comportamiento incierto	16,609	1,950	18,559	3.11
Hipertensión arterial y cardiopatía hipertensiva	11,223	4,033	15,256	2.56
Valoración cardiológica	7,348	4,067	11,415	1.91
Depresión y distimia	8,374	2,637	11,011	1.85
Enfermedad pulmonar obstructiva crónica	6,994	3,510	10,504	1.76
Dermatitis y celulitis	6,270	2,786	9,056	1.52
Hiperplasia de la próstata	0	9,031	9,031	1.51
Trastornos tiroideos	7,866	1,046	8,912	1.49
Trastorno de la refracción	6,187	2,545	8,732	1.46
Colecistitis y colelitiasis	5,671	1,284	6,955	1.17
Artritis reumatoide	6,094	681	6,775	1.14
Infección de vías urinarias	4,291	2,116	6,407	1.07
Hernias	3,159	3,159	6,318	1.06
Mastopatía quística difusa	7,614	6	7,620	1.28
Cuidados posteriores a la cirugía	4,279	1,843	6,122	1.03
Otros	19,7713	105,033	302,746	50.78
<b>Total</b>	<b>421,355</b>	<b>174,849</b>	<b>596,204</b>	<b>100.00</b>



## Productividad Institucional

## 20 Diagnósticos de Egreso por Grupo de Edad y Sexo (ene-sep 2006)

Causas	< 1		1 - 4		5 - 14		15 - 24		25 - 44		45 - 59		60 - 64		65 o +		total fem.	total mas	Total general
	f	m	f	m	f	m	f	m	f	m	f	m	f	m	f	m			
Neoplasias malignas	4	2	15	28	216	305	767	330	846	276	51	45	224	145	423	301	2546	1432	3,978
Insuficiencia renal crónica	0	0	1	1	202	249	355	404	364	489	1	0	183	172	274	233	1380	1548	2,928
Parto único espontáneo	0	0	0	0	1584	0	918	0	0	0	27	0	0	0	0	0	2529	0	2,529
Colecistitis y coleditiasis	0	0	0	0	161	21	509	97	252	92	3	4	58	28	131	47	1114	289	1,403
Neoplasias benignas y de comportamiento incierto	1	1	3	6	90	39	540	52	312	35	19	23	23	17	29	24	1017	197	1,214
Hernias	0	2	1	4	25	53	183	204	184	172	2	4	55	70	101	112	551	621	1,172
Diversas causas que provocaron aborto	0	0	0	0	424	0	459	0	4	0	4	0	0	0	0	0	891	0	891
Diabetes mellitus	0	0	0	0	16	18	76	85	127	152	2	0	66	60	161	103	448	418	866
Parto por cesárea	0	0	0	0	330	0	318	0	0	0	4	0	0	0	0	0	652	0	652
Cataratas	0	0	6	7	13	9	44	26	50	45	3	5	45	34	190	106	351	232	583
Ruptura prematura de membranas	0	0	0	0	281	0	190	0	1	0	1	0	0	0	0	0	473	0	473
Desviación del tabique nasal	0	0	0	0	71	106	94	91	23	33	3	9	0	0	1	1	192	240	432
Sepsis bacteriana del r/n	193	225	0	0	0	0	0	0	0	0	0	0	0	0	0	0	193	225	418
Apendicitis aguda	0	1	2	2	54	55	69	79	24	20	12	20	4	1	6	9	171	187	358
Trabajo de parto obstruido por desproporción céfalo pélvica	0	0	0	0	203	0	131	0	0	0	2	0	0	0	0	0	336	0	336
Hiperplasia de la próstata	0	0	0	0	0	0	0	4	0	29	0	0	0	57	0	215	0	305	305
Calculo de riñón y vías urinar.	0	0	0	0	9	6	76	55	46	33	0	1	17	18	21	15	169	128	297
Trabajo de parto y parto complicados con sufrimiento fetal agudo	0	0	0	0	155	0	117	0	0	0	3	0	0	0	0	0	275	0	275
Enfermedad vascular cerebral	0	0	0	0	6	2	14	30	26	31	0	0	14	18	89	41	149	122	271
Hipertensión preexistente que complica el emb., parto y puerp	0	0	0	0	115	0	148	0	0	0	1	0	0	0	0	0	264	0	264
Otros	265	311	110	181	1446	721	2470	1590	1255	1002	246	236	426	327	1016	775	7234	5143	12377
<b>Total</b>	<b>463</b>	<b>542</b>	<b>138</b>	<b>229</b>	<b>5401</b>	<b>1584</b>	<b>7478</b>	<b>3047</b>	<b>3514</b>	<b>2409</b>	<b>384</b>	<b>347</b>	<b>1115</b>	<b>947</b>	<b>2442</b>	<b>1982</b>	<b>20935</b>	<b>11087</b>	<b>32,022</b>

fuentes: departamento de estadística de la dirección de planeación y desarrollo de sistemas administrativos

nota: los diagnósticos que en este cuadro se presentan son de acuerdo a la afección principal.



Salud

Hospital General de México O.D.



## Productividad Institucional

### 20 Diagnósticos de Egreso mas frecuentes enero – septiembre 2006

Causa	Femenino	Masculino	Indistinto	Total
Neoplasias malignas	2,546	1,432		3,978
Insuficiencia renal crónica	1,380	1,548		2,928
Parto único espontáneo	2,529	0		2,529
Colecistitis y colelitiasis	1,114	289		1,403
Neoplasias benignas y de comportamiento incierto	1,017	197		1,214
Hernias	551	621		1,172
Diversas causas que provocaron aborto	891	0		891
Diabetes mellitus	448	418		866
Parto por cesárea	652	0		652
Cataratas	351	232		583
Ruptura prematura de membranas	473	0		473
Desviación del tabique nasal	192	240		432
Sepsis bacteriana del r/n	193	225		418
Apendicitis aguda	171	187		358
Trabajo de parto obstruido por desproporción céfalo pélvica	336	0		336
Hiperplasia de la próstata	0	305		305
Calculo de riñón y vías urinarias	169	128		297
Trabajo de parto y parto complicados con sufrimiento fetal agudo	275	0		275
Enfermedad vascular cerebral	149	122		271
Hipertensión preexistente que complica el emb., parto y puerp	264	0		264
Otros	7,234	5143		12,377
<b>Total</b>	<b>20,935</b>	<b>11,087</b>		<b>32,022</b>



Salud



Hospital General de México O.D.

### Productividad Institucional

#### Egreso por Entidad Federativa enero – septiembre 2006

Entidad Federativa	Total	Entidad Federativa	Total
Aguascalientes	2	Nuevo León	1
Baja California Norte	8	Oaxaca	339
Baja California Sur	1	Puebla	399
Campeche	2	Querétaro	78
Coahuila	1	Quintana Roo	10
Colima	2	San Luis Potosí	38
Chiapas	79	Sinaloa	10
Chihuahua	0	Sonora	6
Distrito Federal	15,549	Tabasco	11
Durango	3	Tamaulipas	9
Guanajuato	142	Tlaxcala	138
Guerrero	573	Veracruz	421
Hidalgo	528	Yucatán	2
Jalisco	9	Zacatecas	10
Estado de México	13,184	Otros países	4
Michoacán	239	Se ignora	18
Morelos	205		0
Nayarit	1	<b>Subtotal</b>	<b>1,494</b>
<b>Subtotal</b>	<b>30,528</b>	<b>Total</b>	<b>32,022</b>



Salud



Hospital General de México O.D.

## Productividad Institucional

### 20 Principales Causas de Defunción por Sexo enero – septiembre 2006

Causa	Femenino	Masculino	Indistinto	Total
Neoplasias	246	178		424
Diabetes mellitus	120	115		235
Neumonía	37	59		96
Hipertensión y cardiopatía hipertensiva	48	25		73
Sida	9	62		71
Cirrosis hepática	19	42		61
Enfermedad vascular cerebral	28	30		58
Insuficiencia renal crónica	23	27		50
Enfermedad pulmonar obstructiva crónica	19	19		38
Trastornos mentales y del comportamiento debidos al uso de alcohol	4	31		35
Cardiopatía isquémica	16	19		35
Neumonía congénita	16	16		32
Síndrome de dificultad respiratoria del recién nacido	13	18		31
Insuficiencia hepática	10	15		25
Lupus eritematoso sistémico	21	3		24
Colecistitis y colelitiasis	9	11		20
Tuberculosis	7	11		18
Sepsis bacteriana del recién nacido	6	10		16
Embolia pulmonar	9	6		15
Pancreatitis aguda	4	10		14
Otros	193	215		408
<b>Total</b>	<b>857</b>	<b>922</b>		<b>1,779</b>

nota: los diagnósticos que este cuadro se presentan son de acuerdo a la afección principal.





## Productividad Institucional

## 20 Principales causas de Defunción por grupo de Edad y Sexo enero-septiembre

Causas	< 1		1 - 4		5 - 14		15 - 24		25 - 44		45 - 59		60 - 64		65 o +		total fem.	total mas.	Total grl.
	f	m	f	m	f	m	f	m	f	m	f	m	f	m					
Neoplasias	0	1	1	2	15	22	62	33	88	41	3	3	22	12	48	48	239	162	401
Diabetes mellitus	0	0	0	0	3	1	9	17	35	47	0	0	19	17	53	33	119	115	234
Neumonías	1	0	1	1	0	2	8	8	11	13	0	0	2	3	13	30	36	57	93
Sida	0	0	0	0	3	7	4	39	2	11	0	0	0	1	0	2	9	60	69
Cirrosis hepática	0	0	0	0	0	0	3	11	6	20	0	0	4	6	7	5	20	42	62
Hipertensión y cardiopatía hipertensiva	0	0	0	0	1	1	3	2	5	9	0	0	1	2	26	7	36	21	57
Enfermedad cerebrovascular	1	1	0	0	0	1	2	5	6	9	0	0	3	4	15	10	27	30	57
Insuficiencia renal crónica	0	0	0	0	6	4	7	13	7	6	0	0	1	0	2	4	23	27	50
Enfermedad pulmonar obstructiva crónica	0	0	0	0	0	0	0	0	2	3	0	0	2	1	15	15	19	19	38
Cardiopatía isquémica	0	0	0	0	0	0	2	1	1	5	0	0	0	4	14	9	17	19	36
Trastornos mentales y del comportamiento debidos al uso de alcohol	0	0	0	0	0	0	0	11	2	14	0	0	0	2	0	3	2	30	32
Síndrome de dificultad respiratoria del recién nacido	14	18	0	0	0	0	0	0	0	0	0	0	0	0	0	0	14	18	32
Neumonía congénita, organismo no especificado	15	16	0	0	0	0	0	0	0	0	0	0	0	0	0	0	15	16	32
Lupus eritematoso sistémico	0	0	0	0	5	1	11	1	5	1	0	0	0	0	0	0	21	3	24
Insuficiencia hepática	0	0	0	0	2	0	3	2	0	8	0	0	0	0	4	3	9	13	22
Colecistitis y coleditiasis	0	0	0	0	0	0	3	3	1	0	0	0	1	1	5	7	10	11	21
Embolia pulmonar sin mención de corazón pulmonar agudo	0	0	0	0	0	0	2	0	3	0	0	0	1	1	4	5	10	6	16
Sepsis bacteriana del recién nacido	6	10	0	0	0	0	0	0	0	0	0	0	0	0	0	0	6	10	16
Pancreatitis aguda	0	0	0	0	0	1	2	5	0	1	0	0	0	2	2	2	4	11	15
Tuberculosis de pulmón	0	0	0	0	0	0	2	3	0	2	0	0	1	1	2	3	5	9	14
Otros	27	49	0	2	20	15	40	62	42	48	0	2	9	15	78	50	216	243	458
<b>Total</b>	<b>64</b>	<b>95</b>	<b>2</b>	<b>5</b>	<b>55</b>	<b>55</b>	<b>163</b>	<b>216</b>	<b>216</b>	<b>238</b>	<b>3</b>	<b>5</b>	<b>66</b>	<b>72</b>	<b>288</b>	<b>236</b>	<b>857</b>	<b>922</b>	<b>1,779</b>

fuentes: departamento de estadística de la dirección de planeación y desarrollo de sistemas administrativos

nota: los diagnósticos que este cuadro se presentan son de acuerdo a la afección principal.





# Salud

## Hospital General de México O.D.



### Productividad Institucional

#### Defunciones Hospitalarias Menores y Mayores de 48 hrs. enero – septiembre 2006

	Menores a 48 horas	Mayores a 48 horas	Total
Camas censables	345	1,087	1,432
Camas no censables	295	52	347
<b>Total</b>	<b>640</b>	<b>1,139</b>	<b>1,779</b>

#### 20 Principales Cirugías por Sexo enero – septiembre 2006

Cirugías	Femenino	Masculino	Total
Episiotomías	2,428	0	2,428
Biopsia o excisión de lesión cutánea	1,551	676	2,227
Cesáreas	2,199	0	2,199
Creación de fístula cutáneo-peritoneal	728	758	1,486
Reparación de hernias	564	596	1,160
Colecistectomías	798	180	978
Extracción de catarata	538	385	923
Legrados	866	0	866
Obstrucción Tubaria Bilateral	828	0	828
Histerectomías	746	0	746
Rinoplastia y septoplastia	284	290	574
Apendicetomía	218	214	432
Biopsia de próstata percutanea	0	373	373
Laparotomía exploradora y lavado	189	153	342
Ooforectomia y salpingooforectomia	308	0	308
Proced. diagnostico de ano y perianal	101	181	282
Biopsia y Excisión de lesión de mama	225	36	261
Prostatectomia	0	253	253
Cirugía de párpado	167	85	252
Amigdalectomia	116	86	202
Otros	4,939	3,665	8,604
<b>Total de cirugías</b>	<b>17,793</b>	<b>7,931</b>	<b>25,724</b>

nota: los diagnósticos que en este cuadro se presentan son de acuerdo a la afección principal.

\* para realizar diálisis peritoneal



## Productividad Institucional

## 20 Principales Cirugías Mayores y Menores por grupo de Edad y Sexo

Causas	- 1		1 - 4		5 - 14		15 - 24		25 - 44		45 - 59		60 - 64		65 o +		Subtotal		Total Global
	F	M	F	M	F	M	F	M	F	M	F	M	F	M	F	M	F	M	
Episiotomías	0	0	0	0	23	0	1425	0	980	0	0	0	0	0	0	0	2428	0	2,428
Biopsia o excisión de lesión cutánea	12	12	11	10	30	27	199	116	507	196	453	142	98	48	238	121	1551	676	2,227
Cesáreas	0	0	0	0	14	0	1240	0	942	0	3	0	0	0	0	0	2199	0	2,199
Creación de fístula cutáneo-peritoneal	0	0	0	0	0	0	94	87	198	200	213	270	61	77	162	124	728	758	1,486
Reparación de hernias	4	11	9	25	15	42	27	48	238	260	162	121	33	34	76	55	564	596	1,160
Colecistectomías	0	0	0	0	2	3	109	18	353	69	206	51	39	9	89	30	798	180	978
Extracción de catarata	1	1	2	6	6	9	27	14	69	56	111	83	50	47	272	169	538	385	923
Legrados	0	0	0	0	7	0	508	0	349	0	2	0	0	0	0	0	866	0	866
Obstrucción Tubaria Bilateral	0	0	0	0	3	0	212	0	538	0	75	0	0	0	0	0	828	0	828
Histerectomías	0	0	0	0	2	0	34	0	344	0	268	0	35	0	63	0	746	0	746
Rinoplastia y septoplastia	0	2	3	3	10	14	93	119	140	115	37	33	0	0	1	4	284	290	574
Apendicetomía	1	2	2	3	13	20	55	53	99	91	33	31	1	2	14	12	218	214	432
Biopsia de próstata percutanea	0	1	0	0	0	2	0	12	0	26	0	66	0	53	0	213	0	373	373
Laparotomía exploradora y lavado	1	1	1	0	4	1	22	11	72	70	43	38	5	12	41	20	189	153	342
Ooforectomia y salpingooforectomia	0	0	0	0	3	0	35	0	161	0	75	0	10	0	24	0	308	0	308
Proced. diagnostico de ano y perianal	2	5	0	0	0	2	5	19	44	68	33	55	5	13	12	19	101	181	282
Biopsia y Excisión de lesión de mama	0	0	0	0	4	3	49	19	105	5	48	4	5	1	14	4	225	36	261
Prostatectomia	0	0	0	0	0	0	0	3	0	15	0	34	0	35	0	164	0	253	253
Cirugía de párpado	3	3	5	3	14	5	23	17	54	28	34	12	9	1	25	16	167	85	252
Amigdalectomia	1	0	10	19	26	32	31	19	30	14	17	2	10	0	0	0	116	86	202
Otros	60	54	112	167	178	301	683	482	1807	932	1102	832	261	235	730	668	4939	3665	8,604
<b>Total de cirugías</b>	<b>85</b>	<b>92</b>	<b>155</b>	<b>236</b>	<b>354</b>	<b>461</b>	<b>4871</b>	<b>1037</b>	<b>7030</b>	<b>2145</b>	<b>2915</b>	<b>1774</b>	<b>622</b>	<b>567</b>	<b>1761</b>	<b>1619</b>	<b>17793</b>	<b>7,931</b>	<b>2,5724</b>

## Productividad Institucional

### 20 Principales Procedimientos No Quirúrgicos enero – septiembre 2006

Procedimientos	Femenino	Masculino	Total
Hemodiálisis	1,380	2,186	3,566
Gastroskopías	1,621	990	2,611
terapia con luz ultravioleta	1,475	567	2,042
Diálisis peritoneal	497	510	1,007
Cistoscopia	388	319	707
Irrigación de herida	330	202	532
Inyección sust. terapéutica o profiláctica	357	149	506
Eliminación de sarro	346	152	498
Extracción dental no quirúrgica	279	152	431
Inyección de anestésico en nervio craneal	256	105	361
Inyección de agente esclerosante en vena	222	136	358
Inyección de sustancia quimioterapéutica contra cáncer	146	194	330
Cateterismo venoso para diálisis renal	147	111	258
Colocación de Dispositivo Intrauterino	254	0	254
Punción espinal	82	133	215
Endoscopia de intestino delgado	131	73	204
Colangiografía y colangiopancreatografía	144	58	202
Broncoscopia fibrooptica	92	106	198
Implantación de elementos radioactivos	175	3	178
Inyección terapéutica en articulación o ligamento	137	36	173
Otros	2202	1445	3,657
<b>Total</b>	<b>10,661</b>	<b>7,627</b>	<b>18,288</b>

Nota: los diagnósticos que en este cuadro se presentan son de acuerdo a la afección principal.



Salud

Hospital General de México O.D.



## Productividad Institucional

### 20 Principales Procedimientos No Quirúrgicos por grupo de Edad y Sexo

Causas	- 1		1 - 4		5 - 14		15 - 24		25 - 44		45 - 59		60 - 64		65 o +		Subtotal		Total Global
	F	M	F	M	F	M	F	M	F	M	F	M	F	M	F	M	F	M	
Hemodiálisis	0	0	0	0	0	0	343	695	621	625	279	531	60	132	77	203	1,380	2,186	<b>3,566</b>
Gastroskopías	1	0	1	1	5	0	98	80	519	366	574	318	145	51	278	174	1,621	990	<b>2,611</b>
Terapia con luz ultravioleta	13	50	0	0	0	0	107	12	705	291	521	142	48	12	81	60	1475	567	<b>2,042</b>
Diálisis peritoneal	0	0	0	0	0	1	85	61	126	139	164	172	51	51	71	86	497	510	<b>1,007</b>
Cistoscopia	0	0	0	0	0	1	17	16	115	65	148	77	28	29	80	131	388	319	<b>707</b>
Irrigación de herida	2	1	1	1	0	1	40	21	125	56	97	68	25	22	40	32	330	202	<b>532</b>
Inyección sust. terapéutica o profiláctica	3	0	0	0	0	0	2	2	68	16	118	51	49	17	131	49	371	135	<b>506</b>
Eliminación de sarro	0	0	1	1	1	8	43	22	140	45	108	63	19	3	34	10	346	152	<b>498</b>
Extracción dental no quirúrgica	0	0	1	3	6	7	34	18	73	47	99	32	18	12	48	33	279	152	<b>431</b>
Desbridamiento de herida, infección o quemadura	1	1	0	0	10	5	24	31	56	69	36	78	12	16	21	43	160	243	<b>403</b>
Inyección de anestésico en nervio craneal	3	0	0	0	0	0	3	2	47	13	92	14	33	11	78	65	256	105	<b>361</b>
Inyección de agente esclerosante en vena	0	5	23	12	59	56	69	40	61	17	6	6	0	0	4	0	222	136	<b>358</b>
Inyección de sustancia quimioterapéutica contra cáncer	0	0	0	0	0	1	65	96	76	77	10	6	0	1	5	3	156	184	<b>340</b>
Colonoscopia	0	1	0	0	1	0	14	6	52	38	66	41	18	6	56	31	207	123	<b>330</b>
Cateterismo venoso para diálisis renal	0	0	0	0	1	0	13	24	63	43	39	26	14	8	17	10	147	111	<b>258</b>
Colocación de Dispositivo Intrauterino	0	0	0	0	2	0	94	0	150	0	8	0	0	0	0	0	254	0	<b>254</b>
Punción espinal	0	0	0	0	0	0	34	89	37	40	4	3	1	1	6	0	82	133	<b>215</b>
Endoscopia de intestino delgado	0	0	2	0	1	1	13	6	38	29	45	20	8	8	24	9	131	73	<b>204</b>
Colangiografía y colangiopancreatografía	0	0	0	0	0	0	23	3	61	12	26	22	10	7	24	14	144	58	<b>202</b>
Broncoscopia fibrooptica	0	0	0	0	0	0	9	13	40	37	24	27	9	11	10	18	92	106	<b>198</b>
Otros	8	7	44	76	69	71	241	140	103	287	847	261	217	82	594	218	2123	1142	<b>3,265</b>
<b>Total de procedimientos</b>	<b>31</b>	<b>65</b>	<b>73</b>	<b>94</b>	<b>155</b>	<b>152</b>	<b>1371</b>	<b>1377</b>	<b>3276</b>	<b>2312</b>	<b>3311</b>	<b>1958</b>	<b>765</b>	<b>480</b>	<b>1679</b>	<b>1189</b>	<b>10661</b>	<b>7627</b>	<b>18,288</b>



# Salud



## Hospital General de México O.D.

### Total de Consultas de Odontología enero – septiembre 2006

Servicio	Consulta		Total
	1ª. vez	Subsecuente	
Estomatología	1,442	6,328	7,770
Prótesis maxilofacial	195	3,392	3,587
Odontopediatría	568	2,076	2,644
<b>Total</b>	<b>2,205</b>	<b>11,796</b>	<b>14,001</b>

### Productividad Institucional

### Total de Atenciones Odontológicas enero – septiembre 2006

Atenciones	Servicio			Total
	Prótesis maxilofacial	Estomatología	Odontopediatría	
Profilaxis	624	168	1,288	2,080
Endodoncias	61	0	856	917
Exodoncias	208	736	349	1,293
Ortodoncias	0	2,001	1,023	3,024
Ort. Func. Max.	0	492	0	492
Parodoncias	0	752	0	752
Prostodoncias	0	0	43	43
Amalgamas	297	428	2,620	3,345
Revisiones	0	5,102	0	5,102
Curaciones	0	58	242	300
Aplicación de flúor	398	0	1,288	1,686
Prótesis	790	0	0	790
Aplicación de coronas	0	0	2,724	2,724
Otras atenciones	1,075	5,129	701	6,905
Anestesia	586	2,315	6,000	8,901
Impresiones y modelos	0	280	0	280
<b>Total</b>	<b>4,039</b>	<b>17,461</b>	<b>17,134</b>	<b>38,634</b>



### Productividad Institucional

#### Ingresos y Egresos por Mejoría y Defunción de los servicios con Terapia Intensiva enero – septiembre 2006

No. del servicio	Servicio	Ingresos	Egresos		Total de egresos
			Mejoría	Defunción	
111	Oncología	288	150	121	271
112	Gineco-obstetricia	314	273	31	304
112	Neonatología	53	30	23	53
202	Unidad central	273	123	76	199
403	Neurología	243	182	61	243
405	Infectología	250	234	49	283
406	Neumología	328	323	3	326
503	Cardiología	199	159	41	200
505	Pediatría	132	93	17	110
<b>Total</b>		<b>2,080</b>	<b>1,567</b>	<b>422</b>	<b>1,989</b>

#### Comparativo de Consultas de Urgencias enero – septiembre/2005-2006

Urgencias	Año	
	2005	2006
Ginecológicas	2,126	2,523
Obstétricas	19,133	21,682
Médico quirúrgicas	28,178	34,070
Pediátricas	4,982	4,183
<b>Total</b>	<b>54,419</b>	<b>62,458</b>



Salud



Hospital General de México O.D.

## Productividad Institucional

### Relación de Actividades Realizadas enero – septiembre 2006

Estudios y tratamientos	Estudios
Bloqueos nerviosos	870
Estudios de electroencefalografía	3,109
Estudios de electromiografía	882
Pruebas de esfuerzo	579
Monitoreo cardiaco	3,858
Trazos	3,495
Estudios de electrocardiogramas	25,807
Estudios de endoscopias	6,037
Biopsias	4,432
Audiometrías	2,137
Rectosigmoidoscopia	32
Pruebas de bonney	47
Ecocardiogramas	1,280
Arteriografías	33
Cateterismos (cardiacos)	133
Coronariografía	17
Implantación de marcapasos	139
Ventriculografía	8
Aortografía	18
Colocación de swans ganz	0
Recolocación de electrodos	4
Panendoscopia	4,090
Colonoscopia	406
Campimetría	1,199
Láser argon	1,560
Fluorangiografías	1,187
Refracción	2,547
Topografía corneal	184
Litotripsia extracorpórea	96
Litotripsia endoscopica	33



### Productividad Institucional

#### Comparativo de Partos Atendidos enero – septiembre/2005-2006

Partos atendidos	Año			
	2005		2006	
	Casos	%	Casos	%
Eutócicos	3,122	60.08	3,220	59.04
Distócicos (otros)	41	0.79	37	0.68
Cesáreas	2,033	39.13	2,197	40.28
<b>Total</b>	<b>5,196</b>	<b>100.00</b>	<b>5,454</b>	<b>100.00</b>

#### Comparativo de Abortos enero – septiembre/2005-2006

Abortos registrados	Año	
	2005	2006
<b>Total</b>	<b>856</b>	<b>864</b>

### Pláticas para la Salud

#### Actividades Realizadas enero – septiembre 2006

Servicio	No. de pláticas	No. de asistentes
Trabajo social	1,074	29,779
Departamento de nutrición	0	0
Enfermería	5,087	77,863
<b>Total</b>	<b>6,161</b>	<b>107,642</b>

fuentes: dirección de enseñanza





### Productividad Institucional ( enero – septiembre/ 2005-2006)

#### Comparativo de Tratamientos de Radioterapia por servicio y unidad de medida

Estudio	Servicio	Unidad de medida	Año		
			2005 número	2006 número	
Radioterapia	Oncología	Sesión	80,730	23,335	
		Persona	3,820	5,372	
		Promedio	21.13	4.34	
	Dermatología	Sesión	236	0	
		Persona	40	0	
		Promedio	5.9	0.00	
	<b>Total</b>		<b>Sesión</b>	<b>80,966</b>	<b>23,335</b>
			<b>Persona</b>	<b>3,860</b>	<b>5,372</b>
			<b>Promedio</b>	<b>20.78</b>	<b>4.34</b>

#### Comparativo de Tratamientos de Rehabilitación por servicio y unidad de medida

Estudio	Servicio	Unidad de medida	Año		
			2005 Número	2006 Número	
Rehabilitación	Medicina física y rehab.	Sesión	42,348	40,512	
		Persona	5,555	5,512	
		Promedio	7.62	7.35	
	Audiología y foniatría	Sesión	3,983	5,676	
		Persona	1,230	1,364	
		Promedio	3.24	4.16	
	Neurología	Sesión	1,526	1,554	
		Persona	466	527	
		Promedio	3.27	2.95	
	<b>Total</b>		<b>Sesión</b>	<b>47,857</b>	<b>47,742</b>
			<b>Persona</b>	<b>7,251</b>	<b>7,403</b>
			<b>Promedio</b>	<b>6.60</b>	<b>6.45</b>



**Productividad Institucional ( enero – septiembre/ 2005-2006)**

**Comparativo de Estudios de Ultrasonido, por servicio y unidad de medida**

Estudio	Servicio	Unidad de medida	Año	
			2005 Número	2006 Número
Ultrasonido	Ginecología	Estudio	5,593	5,102
		Persona	5,553	4,492
		Promedio	1.01	0.91
	Área central	Estudio	12,980	10,649
		Persona	10,929	10,239
		Promedio	1.19	1.04
	Oncología	Estudio	2,590	2,737
		Persona	2,590	2,737
		Promedio	1.00	1.00
	Oftalmología	Estudio	1,036	1,099
		Persona	1,036	1,099
		Promedio	1.00	1.00
	<b>Total</b>	<b>Estudio</b>	<b>22,199</b>	<b>19,587</b>
		<b>Persona</b>	<b>20,108</b>	<b>18,567</b>
		<b>Promedio</b>	<b>1.10</b>	<b>1.05</b>

\* deajo de reportar a partir de diciembre del 2002, ya que no cuentan con el recurso



Productividad Institucional ( enero – septiembre/ 2005-2006)

Comparativo de Tratamientos de Quimioterapia por servicio y unidad de medida

Estudio	Servicio	Unidad de medida	Año		
			2005 Número	2006 Número	
Quimioterapia	Hematología	Sesiones	3,587	3,932	
		Persona	1,490	2,116	
		Promedio	2.41	1.86	
	Oncología	Sesiones	2,221	2,695	
		Persona	2,221	2,695	
		Promedio	1.00	1.00	
	Pediatria	Sesiones	1,023	977	
		Persona	1,023	977	
		Promedio	1.00	1.00	
	Clínica del dolor	Sesiones	302	346	
		Persona	302	346	
		Promedio	1.00	1.00	
	Neumología	Sesiones	29	30	
		Persona	29	30	
		Promedio	1.00	1.00	
			<b>Sesiones</b>	<b>7,162</b>	<b>7,980</b>
		<b>Total</b>	<b>Persona</b>	<b>5,065</b>	<b>6,164</b>
			<b>Promedio</b>	<b>1.41</b>	<b>1.29</b>

**Productividad Institucional ( enero – septiembre 2005-2006)**

**Comparativo de Sesiones de Inhaloterapia**

<b>Servicio</b>	<b>2005</b>	<b>2006</b>
Otorrinolaringología	6,920	5,045
Oncología	2,605	1,522
Terapia medica intensiva (central)	43,797	37,991
Infectología	8,752	8,504
Neumología	8,139	4,442
Pediatría	34,700	27,429
<b>Total</b>	<b>104,913</b>	<b>84,933</b>



## Productividad Institucional ( enero – septiembre 2005-2006)

## Comparativo del Consumo de Sangre y Hemoderivados por servicio

Servicio	Año							
	2005				2006			
	Concentrado eritrocitario	Plasma	Concentrado plaquetario	Críoprecipitados	Concentrado eritrocitario	Plasma	Concentrado plaquetario	Críoprecipitados
Otorrinolaringología	0	0	0	0	10	8	5	0
Oftalmología	0	0	0	0	4	0	0	15
Hematología	1,545	206	5,611	1,484	1,599	187	5,710	1,452
Cirugía general 104 A	59	48	0	0	19	29	7	0
Cirugía plástica y rec. 104 C	0	0	0	0	20	19	25	0
Urología	762	741	0	0	790	670	0	0
Nefrología	544	71	60	0	564	64	58	0
Ortopedia	68	49	0	0	69	41	0	0
Gastroenterología	569	821	79	19	592	743	80	21
Medicina interna 108	376	179	228	0	392	163	237	0
Dermatología	9	0	0	0	23	0	0	0
Medicina interna 110	564	106	169	0	585	94	172	0
Oncología	1,697	884	111	20	1,759	801	115	21
Gineco/obstetricia	1,954	865	695	272	2,027	783	675	268
Terapia intensiva	177	422	545	184	185	381	546	181
Terapéutica quirúrgica	308	21	0	184	324	17	0	181
Cardiología 302	148	180	0	0	163	171	0	0
Cirugía general 303	18	82	0	0	17	77	0	0
Cirugía general 304	105	325	0	0	115	293	0	0
Cirugía general 305	62	99	180	0	65	88	184	0
Cirugía general 306	101	286	9	184	110	260	9	180
Cirugía general 307	47	0	0	0	70	26	0	0
Medicina interna 308	788	536	435	484	819	483	443	475
Urg. Médico quirúrgicas	924	924	181	889	958	834	185	869
Neurología	278	384	0	0	288	346	0	0
Reumatología	44	112	135	0	42	95	138	0
Endocrinología	0	15	0	0	0	12	0	0
Infectología	215	213	307	0	223	190	313	0
Neumología	444	678	368	0	460	612	371	0
Cardiovascular 306-B	0	0	0	0	0	0	0	0
Pediatría	1,334	701	4,107	2,843	1,385	634	4,173	2,778
<b>Total</b>	<b>13,140</b>	<b>8,948</b>	<b>13,220</b>	<b>6,563</b>	<b>13,677</b>	<b>8,121</b>	<b>13,446</b>	<b>6,441</b>

fuente: banco de sangre



Salud

Hospital General de México O.D.



## Productividad Institucional ( enero – septiembre 2006)

### Total de Nacimientos por peso

Peso	Total
menor de 500 grs.	84
500-999 grs.	71
1000-1500 grs.	114
1501-2000 grs.	238
2001-2500 grs.	595
2501-3000 grs.	1,859
3001-3500 grs.	1,951
3501-4000 grs.	672
4001-4500 grs.	87
más de 4500 grs.	11
<b>total</b>	<b>5,682</b>

Datos proporcionados por el área de neonatología del servicio de pediatría

## Productividad Institucional ( enero – septiembre 2006)

### Total de Óbitos y Mortinatos por peso

Peso	Total	
	Óbitos	Mortinatos
menor de 500 grs.	83	1
500-999 grs.	39	6
1000-1500 grs.	21	3
1501-2000 grs.	12	2
2001-2500 grs.	12	3
2501-3000 grs.	9	0
3001-3500 grs.	8	1
3501-4000 grs.	1	0
4001-4500 grs.	0	0
más de 4500 grs.	1	0
<b>total</b>	<b>186</b>	<b>16</b>

Datos proporcionados por el área de neonatología del servicio de pediatría



### Recursos Físicos y Materiales

#### Camas No Censables por servicio a septiembre 2006

Servicio	Total		Habitación conjunta		Recuperación		Atención ambulatoria		Urgencias		T. M. I.		Labor		Otros	
	exist.	serv.	exist.	serv.	exist.	serv.	exist.	serv.	exist.	serv.	exist.	serv.	exist.	serv.	exist.	serv.
Otorrinolaringología	4	4			4	4										
Oftalmología	10	10													10	10
Urología / nefrología	4	4			4	4										
Ontología	12	12			4	4					5	5			3	3
Gineco / obstetricia	20	20			8	8					5	5	7	7		
Terapia médica intensiva	10	10									10	10				
Terapéutica quirúrgica	30	30			30	30										
Cardiología	8	8									8	8				
Urgencias	22	22							22	22						
Neurología	8	8									8	8				
Medicina experimental	3	3													3	3
Infectología	7	7			2	2					5	5				
Farmacología	24	24													24	24
Neumología	7	7									7	7				
Pediatría	74	74	39	39						6	6	19	19		10	10
Pediatría atención amb.	8	8						8	8							
<b>Total</b>	<b>251</b>	<b>251</b>	<b>39</b>	<b>39</b>	<b>52</b>	<b>52</b>	<b>8</b>	<b>8</b>	<b>28</b>	<b>28</b>	<b>67</b>	<b>67</b>	<b>7</b>	<b>7</b>	<b>50</b>	<b>50</b>

fuentes: censo 2002 dirección general adjunta médica, dirección de planeación y sistemas administrativos



## Recursos Físicos Y Materiales

## Camas Censables por servicio a junio 2006

Servicio	Exist.	Serv.	Cirugía		Gineco/obst.		Medicina interna		Pediatria		Otras	
			Exist.	Serv.	Exist.	Serv.	Exist.	serv.	exist.	serv.	exist.	serv.
Otorrinolaringología	18	18	18	18								
Oftalmología	18	18	14	14					4	4		
Hepatología	24	24					24	24				
Cirugía plástica 104 C	24	24	24	24								
Urología	50	50	50	50								
Nefrología	12	12					12	12				
Ortopedia	34	34	34	34								
Gastroenterología	33	33	4	4			21	21			8	8
Medicina interna 108	36	36					36	36				
Dermatología	10	10					10	10				
Medicina interna 110	24	24					24	24				
Geriatría	12	12									12	12
Oncología	83	83	53	53							30	30
Gineco/obstetricia	60	60			60	60						
Cardiología 302 B	24	24	12	12			12	12				
Cirugía general 303	36	36	36	36								
Cirugía general 304	24	24	24	24								
Trasplantes	1	1	1	1								
Cirugía general 305	36	36	36	36								
Cirugía general 306	36	36	36	36								
Cirugía general 307	30	30	30	30								
Medicina interna 308	36	36					36	36				
Neurología y neurocirugía	50	50	50	50								
Reumatología	12	12					12	12				
Endocrinología	12	12					12	12				
Infectología	38	38					38	38				
Neumología	60	60					60	60				
Pediatria	94	94	18	18			21	21	55	55		
<b>Total</b>	<b>927</b>	<b>927</b>	<b>440</b>	<b>440</b>	<b>60</b>	<b>60</b>	<b>318</b>	<b>318</b>	<b>59</b>	<b>59</b>	<b>50</b>	<b>50</b>

fuelle: censo 2002 dirección general adjunta médica, dirección de planeación y sistemas administrativos





Salud



Hospital General de México O.D.

## Recursos Físicos y Materiales

### Áreas o Salas con que cuenta el Hospital General de México

Áreas o salas	Número	Observaciones
Hospitalización	936	Camas censables
Hospitalización	251	Camas no censables
Quirófanos	10	Salas
Número de mesas quirúrgicas	42	Mesas
Salas de procedimientos ambulatorios	10	Salas
Expulsión	4	Salas
Central de equipos y esterilización	20	Área
Urgencias	3	Salas
Terapia intensiva	8	Salas
Terapia intensiva	57	Camas
Consultorios	183	Total
Consultorios de estomatología	7	Consultorio
Medicina física y rehabilitación	1	Área
Salas de rayos x	27	Gabinetes
Salas de laboratorio	8	Salas
Salas de ultrasonido	12	Equipos
Salas de endoscopia	8	Salas
Anatomía patológica	6	Laboratorios
Aulas	48	Aulas
Auditorios	2	Auditorios

## Recursos Físicos y Materiales

### Consultorios con que cuenta el Hospital General de México

Especialidad	Existencia
Medicina general	24
Cirugía	3
Ginecoobstetricia	11
Medicina interna	3
Pediatría	12
Odontología	7
Dermatología	7
Oftalmología	4
Otorrinolaringología	10
Ortopedia	4
Gastroenterología	2
Cardiología	5
Neurología	10
Urología	10
Nefrología	3
Endocrinología	7
Oncología	14
Neumología	6
Urgencias	2
Salud reproductiva	1
Psicología	10
Medicina preventiva	2
Hematología	2
Audiología	4
Reumatología	7
Geriatría	2
Alergía	8
Infectología	3
<b>Total</b>	<b>183</b>



### Recursos Físicos y Materiales

#### Cuartos de Aislados

Unidad No.	Servicio	No. de cuartos de aislados	No. de camas en cada cuarto
101	Otorrinolaringología	1	1
102	Oftalmología	2	2
109	Dermatología	1	2
112	Ginecoobstetricia	3	1
202	Terapia Medica Intensiva	2	1
307	Cirugía General	1	1
403	Neurología	1	1
405	Infectología	1	1
505	Pediatría	2	1
<b>Total</b>		<b>14</b>	<b>11</b>

#### Central de esterilización y equipo ( Ceye )

Unidad	Servicio	Autoclaves	
		Vapor	Gas
101	Otorrinolaringología	2	
102	Oftalmología	2	1
103	Hematología	1	
105	Urología	1	
111	Oncología	3	
112	Ginecoobstetricia	3	
203	Terapéutica quirúrgica	7	3
401	Consulta externa	1	
403	Neurología	3	
404 A	Estomatología	1	
404 B	Endocrinología y Reumatología	1	
405	Infectología	1	
406	Neumología	2	1
407	Cirugía experimental	1	
505	Pediatría	2	
<b>Total</b>		<b>31</b>	<b>5</b>

fuate: subdirección de enfermería



### Indicadores de Gestión

#### Asistenciales

Grupo indicador	Objetivo	Unidad de medida	Indicador estándar	Al cierre
<b>Operativo</b> Tasa de infección hospitalaria x C/100 egresos (1)	Expresa la proporción de pacientes hospitalizados que presentan infección antes de su egreso por causa imputable a la unidad médica	Numero de personas	4-7	<u>1,648</u> 37,486 4.40
<b>Programático</b> Intervenciones quirúrgicas diarias x sala de operación (3)	Permite conocer el aprovechamiento de las salas de operación	Número de cirugías por día	2-3	<u>472.58</u> 190 2.49
<b>Operativo</b> Porcentaje de ocupación hospitalaria	Permite conocer el aprovechamiento de la capacidad instalada	Porcentaje	75-80	<u>209,731</u> 249,252 84.14
<b>Operativo</b> Porcentaje de egresos hospitalarios por mejoría	Expresa el porcentaje de personas que egresan x haber recuperado la salud en relación al total de egresos en el periodo	Porcentaje	82-87	<u>29,465</u> 32,022 92.01

(1) A los egresos se le suman los nacidos vivos

(2) La tasa bruta de Mortalidad Hospitalaria solo considera Defunciones de cama censable

(3) Las intervenciones quirúrgicas son las que se realizan en "salas de operación"

(4) Los avances se reportan en el mes de marzo, lo referente a médicos residentes y en diciembre a los alumnos de enfermería.

(5) **A partir de del mes de julio se cambio la formula, quedando de la forma siguiente:**

**ingresos obtenidos de cuotas recuperadas / ingresos programados de cuotas de recuperación X 100 (hasta el mes de junio era el promedio captado por paciente atendido)**

fuelle: dirección de planeación

## Indicadores de Gestión

### Investigación

Grupo indicador	Objetivo	Unidad de medida	Indicador estándar	Al cierre
<b>Porcentaje de artículos científicos publicados en revistas de los grupos III, IV y V</b>	Denota el porcentaje de artículos científicos publicados de acuerdo al impacto de las publicaciones en relación al total	Artículos	20-30	$\frac{17}{43}$ 39.53
<b>Productividad en investigación en salud</b>	Denota la productividad de los investigadores medida según el número de artículos científicos publicados en el periodo	Artículos	1-2	$\frac{43}{73}$ 0.59

(1) A los egresos se le suman los nacidos vivos

(2) La tasa bruta de Mortalidad Hospitalaria solo considera Defunciones de cama censable

(3) Las intervenciones quirúrgicas son las que se realizan en “salas de operación”

(4) Los avances se reportan en el mes de marzo, lo referente a médicos residentes y en diciembre a los alumnos de enfermería.

(5) **A partir de del mes de julio se cambio la formula, quedando de la forma siguiente:**

**ingresos obtenidos de cuotas recuperadas / ingresos programados de cuotas de recuperación X 100 (hasta el mes de junio era el promedio captado por paciente atendido)**

fuentes: dirección de planeación

Nota: su reporte es semestral

## Indicadores de Gestión

### Enseñanza

Grupo Indicador	Objetivo	Unidad De Medida	Indicador Estándar	Al Cierre
Eficiencia terminal en formación de recursos humanos para la salud (4)	Conocer el porcentaje de alumnos que requieren constancia de haber concluido su formación en relación a los que se inscriben por cada curso de formación	Persona	95-100	<u>132</u> 513 25.73
Porcentaje de prestadores de servicios de salud (Médicos, Enfermeras, Aux, de salud) capacitados y/o actualizados en materia de salud	Conocer el porcentaje de alumnos que concluyen su capacitación y/o actualización mensualmente en relación al total de trabajadores que se programan para capacitarse en el periodo.	Persona	75.85	<u>1,565</u> 1,227 127.55

(1) A los egresos se le suman los nacidos vivos

(2) La tasa bruta de Mortalidad Hospitalaria solo considera Defunciones de cama censable

(3) Las intervenciones quirúrgicas son las que se realizan en “salas de operación”

(4) Los avances se reportan en el mes de marzo, lo referente a médicos residentes y en diciembre a los alumnos de enfermería.

(5) **A partir de del mes de julio se cambio la formula, quedando de la forma siguiente:**

**ingresos obtenidos de cuotas recuperadas / ingresos programados de cuotas de recuperación X 100 (hasta el mes de junio era el promedio captado por paciente atendido)**

## Indicadores de Gestión

### Financieros

Grupo indicador	Objetivo	Unidad de medida	Indicador estándar	Al cierre
Índice de cuotas captadas (5)	Expresa el porcentaje de las cuotas captada en el periodo en relación a las cuotas programadas en el mismo periodo	Pesos	80-100	43,635,446.00
				42,500,002.00
*Promedio gasto corriente por paciente	Expresa el costo integral de operación de cada persona atendida en el hospital sobre una vez anual	Miles	2000-2500	102.67

(1) A los egresos se le suman los nacidos vivos

(2) La tasa bruta de Mortalidad Hospitalaria solo considera Defunciones de cama censable

(3) Las intervenciones quirúrgicas son las que se realizan en "salas de operación"

(4) Los avances se reportan en el mes de marzo, lo referente a médicos residentes y en diciembre a los alumnos de enfermería.

(5) **A partir de del mes de julio se cambio la formula, quedando de la forma siguiente:**

**ingresos obtenidos de cuotas recuperadas / ingresos programados de cuotas de recuperación X 100 (hasta el mes de junio era el promedio captado por paciente atendido)**

\*estos indicadores se reportan semestralmente

Fuente: dirección de planeación



## Recursos Humanos a Nivel Institucional enero-septiembre/2006

Categoría	Turno					Total
	Completo	Matutino	Vespertino	Nocturno	Sab, dom y festivos	
Mandos medios y superiores	34	0	0	1	0	35
Rama médica	7	701	98	32	25	863
Internos de Pregrado	102	0	0	0	0	102
Personal de enfermería	1	861	407	496	8	1,773
Rama de investigación	2	19	0	0	0	21
Rama afín administrativa	52	957	156	119	128	1,412
Médicos residentes	394	0	0	0	0	394
Rama paramédica	0	986	224	180	225	1,615
<b>Total</b>	<b>528</b>	<b>3,588</b>	<b>885</b>	<b>828</b>	<b>386</b>	<b>6,215</b>





## Recursos Humanos a Nivel Institucional enero-septiembre/2006

### Personal de Mandos Medios y Superiores por servicio

Servicio	Turno					Total
	Completo	Matutino	Vespertino	Nocturno	Sab., dom y festivos	
Almacén médico	1	0	0	0	0	1
Dirección de apoyo al diagnóstico y tratamiento	1	0	0	0	0	1
Dirección de enseñanza	1	0	0	0	0	1
Dirección de investigación	1	0	0	0	0	1
Dirección de planeación y desarrollo de sistemas	1	0	0	0	0	1
Dirección de recursos financieros	1	0	0	0	0	1
Dirección de recursos humanos	1	0	0	0	0	1
Dirección de recursos materiales y conservación	1	0	0	0	0	1
Dirección general	1	0	0	0	0	1
Dirección general adjunta médica	1	0	0	0	0	1
Dirección general adjunta de admón. y finanzas	2	0	0	0	0	2
Dirección médica	1	0	0	0	0	1
Dirección quirúrgica	1	0	0	0	0	1
Órgano interno de control	4	0	0	0	0	4
Subdir. de apoyo al diagnóstico y tratamiento "A"	1	0	0	0	0	1
Subdir. de apoyo al diagnóstico y tratamiento "B"	1	0	0	0	0	1
Subdir. de servicios generales y nutrición	1	0	0	0	0	1
Subdirección de administración y desarrollo	1	0	0	0	0	1
Subdir. de conservación y mantenimiento	1	0	0	0	0	1
Subdirección de enfermería	1	0	0	0	0	1
Subdirección de operación	1	0	0	0	0	1
Subdirección de presupuesto y contabilidad	1	0	0	0	0	1
Subdirección de recursos materiales	1	0	0	0	0	1
Subdirección de seguridad y protección civil	1	0	0	0	0	1
Subdirección de sistemas administrativos	1	0	0	0	0	1
Subdirección de tesorería	1	0	0	0	0	1
<b>Subtotal</b>	<b>30</b>	<b>0</b>	<b>0</b>	<b>0</b>	<b>0</b>	<b>30</b>



Salud

Hospital General de México O.D.



## Recursos Humanos a Nivel Institucional enero-septiembre/2006

### Personal de Mandos Medios y Superiores por servicio

Servicio	Turno					Total
	Completo	Matutino	Vespertino	Nocturno	Sab., dom y festivos	
Subdirección médica "A"	1	0	0	0	0	1
Subdirección médica "B"	1	0	0	0	0	1
Subdirección quirúrgica "A"	1	0	0	0	0	1
Subdirección quirúrgica "B"	0	0	0	1	0	1
Subdirección jurídica	1	0	0	0	0	1
<b>Subtotal</b>	<b>4</b>	<b>0</b>	<b>0</b>	<b>1</b>	<b>0</b>	<b>5</b>
<b>Total institucional</b>	<b>34</b>	<b>0</b>	<b>0</b>	<b>1</b>	<b>0</b>	<b>35</b>



Salud

Hospital General de México O.D.



## Recursos Humanos a Nivel Institucional enero-septiembre/2006

### Personal de la Rama Médica por servicio

Servicio	Turno					Total
	Completo	Matutino	Vespertino	Nocturno	Sab., dom y festivos	
Alergia	0	7	0	0	0	7
Almacén médico	0	3	0	0	0	3
Anatomía y patología	0	14	3	0	1	18
Anestesiología	0	58	17	8	7	90
Audiología y foniatría	0	6	0	0	0	6
Banco de sangre	0	4	2	0	3	9
Cardiología	0	25	0	1	0	26
Cirugía cardiovascular	0	7	0	0	0	7
Cirugía general 302	0	2	0	0	0	2
Cirugía general 303	0	7	0	0	0	7
Cirugía general 304	0	4	1	0	0	5
Cirugía general 305	1	7	0	0	0	8
Cirugía general 306	0	9	1	0	0	10
Cirugía general 307	0	10	0	0	0	10
Cirugía plástica y reconstructiva	0	12	1	0	0	13
Clínica del dolor	0	10	1	0	0	11
Consulta externa	0	28	11	0	0	39
Depto. de cirugía experimental	0	1	0	0	0	1
Depto. de estadística, planeación y control	0	1	0	0	0	1
Depto. de información documental	0	1	0	0	0	1
Depto. de nutrición	0	0	0	0	1	1
Departamento de obra	1	0	0	0	0	1
Departamento de postgrado	0	1	0	0	0	1
Depto. de registro y seguimiento de proyectos	0	1	0	0	0	1
Depto. de servicios y prestaciones	1	0	0	0	2	3
<b>Subtotal</b>	<b>3</b>	<b>218</b>	<b>37</b>	<b>9</b>	<b>14</b>	<b>281</b>



## Recursos Humanos a Nivel Institucional enero-septiembre/2006

### Personal de la Rama Médica por servicio

Servicio	Turno					Total
	Completo	Matutino	Vespertino	Nocturno	Sab., dom y festivos	
Depto. de vigilancia epidemiológica	0	4	2	0	0	6
Dermatología	0	17	0	0	0	17
Dirección de enseñanza	0	3	1	0	0	4
Dirección de planeación y desarrollo de sistemas	0	2	0	0	0	2
Dirección de recursos materiales y conservación	0	1	0	0	0	1
Dirección general	1	2	0	0	0	3
Dirección general adjunta medica	1	4	4	1	2	12
Dirección general adjunta de administración y finanzas	0	1	0	0	0	1
Endocrinología	0	7	0	0	0	7
Gastroenterología	0	23	1	0	0	24
Genética	0	5	0	0	0	5
Geriatría	0	6	0	0	0	6
Gineco-obstetricia	0	22	9	4	2	37
Hematología	0	10	2	0	0	12
Infectología	0	7	2	0	0	9
Laboratorio de análisis clínicos	1	8	2	1	0	12
Medicina física y rehabilitación	0	4	0	0	0	4
Medicina Genómica	0	2	0	0	0	2
Medicina interna 108	0	7	1	0	0	8
Medicina interna 110	0	8	1	0	0	9
Medicina interna 308	0	12	1	0	0	13
Medicina preventiva	0	5	0	0	0	5
Nefrología	0	5	0	0	0	5
<b>Subtotal</b>	<b>3</b>	<b>165</b>	<b>26</b>	<b>6</b>	<b>4</b>	<b>204</b>

**Recursos Humanos a Nivel Institucional enero-septiembre/2006****Personal de la Rama Médica por servicio**

Servicio	Turno					Total
	Completo	Matutino	Vespertino	Nocturno	Sab., dom y festivos	
Neumología	0	18	1	1	0	20
Neurología y neurocirugía	0	24	1	1	1	27
Odontología	0	21	0	0	0	21
Oftalmología	0	27	1	0	0	28
Oncología	0	56	7	0	1	64
Órgano interno de control	0	0	1	0	0	1
Ortopedia y traumatología	0	17	1	0	0	18
Otorrinolaringología	0	18	1	0	0	19
Pediatría	0	47	3	5	1	56
Personal comisionado al C.E.N.	0	3	3	1	0	7
Personal comisionado sección XIV	0	1	0	0	0	1
Personal en cambio de adscripción	0	2	0	0	0	2
Psicología y psiquiatría	0	9	2	0	0	11
Terapéutica quirúrgica	0	2	0	0	0	2
Radiología e imagen	0	27	5	0	0	32
Reumatología	0	7	0	0	0	7
Servicio de investigación de farmacología clínica	0	1	0	0	0	1
Subdirección de servicios generales y nutrición	0	1	0	0	0	1
Subdirección de recursos materiales	1	0	0	0	0	1
Terapia intensiva central	0	9	1	1	0	11
Unidad de trasplantes	0	4	0	0	0	4
Urgencias médicas	0	10	5	8	4	27
Urología	0	14	3	0	0	17
<b>Subtotal</b>	<b>1</b>	<b>318</b>	<b>35</b>	<b>17</b>	<b>7</b>	<b>378</b>
<b>Total institucional</b>	<b>7</b>	<b>701</b>	<b>98</b>	<b>32</b>	<b>25</b>	<b>863</b>

Fuente: dirección de recursos humanos



## Recursos Humanos a Nivel Institucional enero-septiembre/2006

### Personal de la Rama Afín Administrativa por servicio

Servicio	Turno					Total
	Completo	Matutino	Vespertino	Nocturno	Sab., dom y festivos	
Admisión	0	6	1	7	3	17
Alergia	0	3	0	0	0	3
Almacén médico	0	17	3	4	3	27
Anatomía y patología	0	27	3	2	1	33
Archivo clínico	0	15	3	7	2	27
Audiología y foniatría	0	1	0	1	0	2
Banco de sangre	0	5	3	6	4	18
Cardiología	0	12	2	0	0	14
Cirugía general 302	0	1	0	0	0	1
Cirugía general 303	0	3	0	0	0	3
Cirugía general 304	0	3	1	0	0	4
Cirugía general 305	0	3	0	0	0	3
Cirugía general 306	0	3	0	1	2	6
Cirugía general 307	0	2	0	0	2	4
Cirugía plástica y reconstructiva	0	5	0	0	0	5
Clínica del dolor	0	2	0	1	0	3
Consulta externa	0	17	3	0	0	20
Depto. de adquisiciones	0	6	1	0	0	7
Depto. de almacén varios	2	23	1	0	3	29
Depto. de apoyo e impulso a la investigación	1	2	0	0	0	3
Depto. de cirugía experimental	0	1	0	0	0	1
Depto. de contabilidad	0	7	1	0	0	8
<b>Subtotal</b>	<b>3</b>	<b>164</b>	<b>22</b>	<b>29</b>	<b>20</b>	<b>238</b>



## Recursos Humanos a Nivel Institucional enero-septiembre/2006

### Personal de la Rama Afín Administrativa por servicio

Servicio	Turno					Total
	Completo	Matutino	Vespertino	Nocturno	Sab., dom y festivos	
Depto. de contratos, asuntos civiles y penales	1	4	1	2	1	9
Depto. de control y conciliación	2	7	2	0	0	11
Depto. de control y ejercicio presupuestal	0	13	1	0	0	14
Depto. de egresos	1	11	0	0	0	12
Depto. de empleo y capacitación	1	17	1	0	0	19
Depto. de enfermería "A"	1	2	2	1	1	7
Depto. de enfermería "B"	1	4	0	0	0	5
Depto. de equipo	0	10	2	0	0	12
Depto. de estadística, evaluación y control	0	9	1	0	0	10
Depto. de información documental	0	11	6	0	0	17
Depto. de ingresos	0	32	4	3	6	45
Depto. de instalaciones	1	14	1	5	5	26
Depto. de inventarios	2	12	1	0	1	16
Depto. de nomina y pagos	2	4	4	0	0	10
Depto. de nutrición	0	10	2	1	0	13
Depto. de obra	3	36	2	8	8	57
Depto. de Pregrado	0	1	0	0	0	1
Depto. de protección civil	0	10	2	3	2	17
Depto. de registro y seguimiento de proyectos	1	0	0	0	0	1
Depto. de seguridad	0	18	6	15	11	50
Depto. de servicios generales	1	42	10	8	14	75
Depto. de servicios y prestaciones	4	42	6	1	9	62
Depto. de trabajo social	0	5	1	0	1	7
Depto. de vigilancia epidemiológica	0	3	1	0	0	4
Depto. soporte técnico y redes	1	11	2	0	1	15
<b>Subtotal</b>	<b>22</b>	<b>328</b>	<b>58</b>	<b>47</b>	<b>60</b>	<b>515</b>



## Recursos Humanos a Nivel Institucional enero-septiembre/2006

### Personal de la Rama Afín Administrativa por servicio

Servicio	Turno					Total
	Completo	Matutino	Vespertino	Nocturno	Sab., dom y festivos	
Dermatología	0	7	0	0	0	7
Dirección de apoyo al diagnóstico y tratamiento	0	1	0	0	0	1
Dirección de enseñanza	0	29	0	0	2	31
Dirección de investigación	1	5	0	0	0	6
Dirección de planeación y desarrollo de sistemas	1	9	1	0	0	11
Dirección de recursos financieros	0	3	0	0	1	4
Dirección de recursos humanos	0	1	1	0	0	2
Dirección de recursos materiales y conservación	0	4	0	0	0	4
Dirección general	0	6	1	0	1	8
Dirección general adjunta médica	1	8	0	0	0	9
Dirección general Adjunta de admón. y finanzas	4	3	2	0	0	9
Dirección médica	0	1	0	0	0	1
Endocrinología	0	6	0	1	0	7
Gastroenterología	0	9	1	0	2	12
Genética	0	5	0	0	0	5
Geriatría	0	2	0	0	0	2
Gineco – obstetricia	1	23	8	10	4	46
Hematología	0	4	1	0	0	5
Infectología	1	9	0	0	0	10
Laboratorio de análisis clínicos	0	21	1	1	4	27
Medicina física y rehabilitación	0	2	0	0	0	2
Medicina Genómica	0	1	0	0	0	1
Medicina interna 108	1	6	2	0	0	9
Medicina interna 110	0	3	0	0	0	3
Medicina interna 308	1	3	2	0	1	7
Medicina preventiva	0	1	0	0	0	1
Nefrología	0	8	0	0	0	8
<b>Subtotal</b>	<b>11</b>	<b>180</b>	<b>20</b>	<b>12</b>	<b>15</b>	<b>238</b>





## Recursos Humanos a Nivel Institucional enero-septiembre/2006

### Personal de la Rama Afín Administrativa por servicio

Servicio	Turno					Total
	Completo	Matutino	Vespertino	Nocturno	Sab., dom y festivos	
Neumología	0	18	1	2	0	21
Neurología y neurocirugía	1	20	3	7	4	35
Odontología	0	3	0	0	0	3
Oftalmología	0	9	2	0	0	11
Oncología	0	26	6	3	3	38
Órgano interno de control	6	11	0	0	0	17
Orientación e información	0	22	3	1	4	30
Ortopedia y traumatología	0	7	0	0	0	7
Otorrinolaringología	0	6	0	1	0	7
Pediatría	1	25	5	6	4	41
Personal comisionado al C.E.N.	0	8	8	1	1	18
Personal comisionado sección XIV	0	6	1	0	0	7
Personal en cambio de adscripción	0	2	1	0	1	4
Psicología y psiquiatría	0	2	0	0	0	2
Terapéutica quirúrgica	0	11	2	2	0	15
Radiología e imagen	0	24	8	0	3	35
Reumatología	0	4	0	0	0	4
Servicio de invest. de farmacología clínica	0	2	0	0	0	2
Subd. de servicios generales y nutrición	0	4	0	0	1	5
Subdirección de administración y desarrollo	1	2	1	0	0	4
Subdr. de conservación y mantenimiento	1	9	3	0	0	13
Subdirección de enfermería	0	2	1	0	0	3
Subdirección de operación	0	2	1	0	0	3
Subdirección de presupuesto y contabilidad	0	1	1	0	0	2
Subdirección de recursos materiales	1	10	2	0	0	13
<b>Subtotal</b>	<b>11</b>	<b>236</b>	<b>49</b>	<b>23</b>	<b>21</b>	<b>340</b>



Salud

Hospital General de México O.D.



## Recursos Humanos a Nivel Institucional enero-septiembre/2006

### Personal de la Rama Afín Administrativa por servicio

Servicio	Turno					Total
	Completo	Matutino	Vespertino	Nocturno	Sab., dom y festivos	
Subdirección de seguridad y protección civil	0	12	4	1	3	20
Subdirección de sistemas administrativos	2	9	1	0	0	12
Subdirección de tesorería	0	1	0	0	0	1
Terapia intensiva central	0	3	0	0	1	4
Unidad de trasplantes	0	1	0	0	0	1
Subdirección jurídica	3	7	0	0	1	11
Urgencias médicas	0	9	2	7	5	23
Urología	0	7	0	0	2	9
<b>Subtotal</b>	<b>5</b>	<b>49</b>	<b>7</b>	<b>8</b>	<b>12</b>	<b>81</b>
<b>Total institucional</b>	<b>52</b>	<b>957</b>	<b>156</b>	<b>119</b>	<b>128</b>	<b>1,412</b>

Fuente: dirección de recursos humanos

**Recursos Humanos a Nivel Institucional enero-septiembre/2006****Personal de la Rama de Enfermería por servicio**

Servicio	Turno					Total
	Completo	Matutino	Vespertino	Nocturno	Sab., dom y festivos	
Alergia	0	6	0	0	0	6
Almacén médico	0	1	0	0	0	1
Audiología y foniatría	0	3	1	0	0	4
Banco de sangre	0	4	6	0	0	10
Cardiología	0	30	12	15	0	57
Cirugía cardiovascular	0	1	0	0	0	1
Cirugía general 302	0	2	0	3	0	5
Cirugía general 303	0	7	4	4	0	15
Cirugía general 304	0	9	4	4	0	17
Cirugía general 305	0	9	4	5	0	18
Cirugía general 306	0	11	4	5	0	20
Cirugía general 307	0	10	4	4	0	18
Cirugía plástica y reconstructiva	0	9	5	3	0	17
Clínica del dolor	0	5	1	0	0	6
Consulta externa	0	37	15	1	0	53
Depto de cirugía experimental	0	1	0	0	0	1
Depto. de enfermería "A"	1	65	39	32	3	140
Depto. de enfermería "B"	0	14	1	0	0	15
Depto. de equipo	0	1	0	0	0	1
Depto. de instalaciones	0	2	0	0	0	2
Depto. de servicios generales	0	1	0	0	0	1
Depto. de servicios y prestaciones	0	0	1	0	0	1
Depto. de vigilancia epidemiológica	0	10	0	0	0	10
Dermatología	0	7	2	4	0	13
<b>Subtotal</b>	<b>1</b>	<b>245</b>	<b>103</b>	<b>80</b>	<b>3</b>	<b>432</b>

**Recursos Humanos a Nivel Institucional enero-septiembre/2006****Personal de la Rama de Enfermería por servicio**

Servicio	Turno					Total
	Completo	Matutino	Vespertino	Nocturno	Sab., dom y festivos	
Dirección de enseñanza	0	1	0	0	0	1
Dirección de recursos humanos	0	1	0	0	0	1
Endocrinología	0	5	2	3	0	10
Gastroenterología	0	16	8	13	0	37
Gineco – obstetricia	0	89	69	128	2	288
Hematología	0	9	5	7	0	21
Infectología	0	23	10	16	0	49
Laboratorio de análisis clínicos	0	2	0	0	0	2
Medicina física y rehabilitación	0	3	1	0	0	4
Medicina interna 108	0	10	5	8	0	23
Medicina interna 110	0	8	5	9	1	23
Medicina interna 308	0	9	5	9	0	23
Nefrología	0	18	7	8	0	33
Neumología	0	41	18	19	0	78
Neurología y neurocirugía	0	49	18	35	0	102
Odontología	0	4	1	0	0	5
Oftalmología	0	21	5	6	0	32
Oncología	0	69	28	29	0	126
Ortopedia y traumatología	0	10	3	5	0	18
Otorrinolaringología	0	13	4	4	0	21
Pediatría	0	55	26	38	0	119
Personal comisionado al C.E.N.	0	2	2	0	1	5
Personal comisionado sección XIV	0	12	1	1	0	14
Psicología y psiquiatría	0	2	0	0	0	2
Terapéutica quirúrgica	0	54	34	21	0	109
Radiología e imagen	0	13	6	0	0	19
<b>Subtotal</b>	<b>0</b>	<b>539</b>	<b>263</b>	<b>359</b>	<b>4</b>	<b>1,165</b>



## Recursos Humanos a Nivel Institucional enero-septiembre/2006

### Personal de la Rama Enfermería por servicio

Servicio	Turno					Total
	Completo	Matutino	Vespertino	Nocturno	Sab., dom y festivos	
Reumatología	0	4	0	2	0	6
Servicio de investigación de farmacología clínica	0	3	0	0	0	3
Subdirección de enfermería	0	5	0	0	0	5
Terapia intensiva central	0	18	11	13	0	42
Unidad de trasplantes	0	1	0	0	0	1
Urgencias médicas	0	21	16	24	1	62
Urología	0	25	14	18	0	57
<b>Subtotal</b>	<b>0</b>	<b>77</b>	<b>41</b>	<b>57</b>	<b>1</b>	<b>176</b>
<b>Total institucional</b>	<b>1</b>	<b>861</b>	<b>407</b>	<b>496</b>	<b>8</b>	<b>1,773</b>

Fuente: dirección de recursos humanos



Salud

Hospital General de México O.D.



## Recursos Humanos a Nivel Institucional enero-septiembre/2006

### Personal de la Rama Paramédica por servicio

Servicio	Turno					Total
	Completo	Matutino	Vespertino	Nocturno	Sab., dom y fesivos	
Admisión	0	2	0	0	1	3
Alergia	0	11	0	0	0	11
Almacén médico	0	14	2	0	0	16
Anatomía y patología	0	39	10	2	4	55
Archivo clínico	0	2	1	1	1	5
Audiología y foniatría	0	10	0	0	0	10
Banco de sangre	0	16	7	5	7	35
Cardiología	0	11	4	1	2	18
Cirugía general 302	0	1	1	0	0	2
Cirugía general 303	0	4	0	0	2	6
Cirugía general 304	0	6	2	0	1	9
Cirugía general 305	0	5	2	2	0	9
Cirugía general 306	0	5	1	0	1	7
Cirugía general 307	0	2	1	0	1	4
Cirugía plástica y reconstructiva	0	6	0	0	0	6
Clínica del dolor	0	7	0	0	0	7
Consulta externa	0	8	1	0	0	9
Depto. de almacén varios	0	5	2	0	1	8
Depto. de cirugía experimental	0	5	1	0	0	6
Depto. de contabilidad	0	2	0	0	0	2
Depto. de contratos, asuntos civiles y penales	0	0	0	0	1	1
Depto. de control y conciliación	0	1	1	0	0	2
Depto. de egresos	0	1	0	0	0	1
Depto. de empleo y capacitación	0	5	1	0	0	6
<b>Subtotal</b>	<b>0</b>	<b>168</b>	<b>37</b>	<b>11</b>	<b>22</b>	<b>238</b>

**Recursos Humanos a Nivel Institucional enero-septiembre/2006****Personal de la Rama Paramédica por servicio**

Servicio	Turno					Total
	Completo	Matutino	Vespertino	Nocturno	Sab., dom y festivos	
Depto. de enfermería "A"	0	1	0	2	0	3
Depto. de enfermería "B"	0	1	0	0	0	1
Depto. de equipo	0	4	1	0	0	5
Depto. de estadística, evaluación y control	0	1	0	0	0	1
Depto. de información documental	0	4	1	0	0	5
Depto. de ingresos	0	2	0	0	0	2
Depto. de instalaciones	0	6	2	1	3	12
Depto. de inventarios	0	4	0	0	0	4
Depto. de nomina y pagos	0	2	0	0	0	2
Depto. de nutrición	0	67	16	10	33	126
Depto. de obra	0	7	0	1	5	13
Depto. de protección civil	0	2	0	1	1	4
Depto. registro y seguimiento de proyectos	0	2	1	0	0	3
Depto. de seguridad	0	5	2	1	3	11
Depto. de servicios generales	0	31	14	4	18	67
Depto. de servicios y prestaciones	0	8	3	0	5	16
Depto. de trabajo social	0	78	14	9	11	112
Depto. de vigilancia epidemiológica	0	2	0	0	0	2
Dermatología	0	7	1	0	3	11
Dirección de enseñanza	0	9	0	4	2	15
Dirección de investigación	0	1	0	0	0	1
Dirección de planeación y desarrollo de sistemas	0	2	0	0	0	2
Dirección de recursos humanos	0	1	0	0	0	1
Dirección de recursos materiales y conservación	0	0	0	0	1	1
Dirección general	0	0	1	0	0	1
Dirección general adjunta medica	0	3	0	0	0	3
Dirección general. adjunta de admón. y finanzas	0	2	2	0	0	4
Endocrinología	0	8	2	0	0	10
<b>Subtotal</b>	<b>0</b>	<b>260</b>	<b>60</b>	<b>33</b>	<b>85</b>	<b>438</b>

**Recursos Humanos a Nivel Institucional enero-septiembre/2006****Personal de la Rama Paramédica por servicio**

Servicio	Turno					Total
	Completo	Matutino	Vespertino	Nocturno	Sab., dom y festivos	
Gastroenterología	0	9	3	3	3	18
Genética	0	11	0	0	0	11
Gineco – obstetricia	0	25	8	21	13	67
Hematología	0	20	5	2	2	29
Infectología	0	8	2	9	3	22
Laboratorio de análisis clínicos	0	132	16	18	20	186
Medicina física y rehabilitación	0	29	0	0	0	29
Medicina Genómica	0	8	0	0	0	8
Medicina interna 108	0	6	3	2	3	14
Medicina interna 110	0	6	1	0	6	13
Medicina interna 308	0	6	3	3	3	15
Medicina preventiva	0	1	0	0	0	1
Nefrología	0	3	2	2	0	7
Neumología	0	20	3	6	6	35
Neurología y neurocirugía	0	16	3	7	6	32
Odontología	0	1	0	0	0	1
Oftalmología	0	10	1	0	1	12
Oncología	0	39	17	9	2	67
Órgano interno de control	0	2	0	0	0	2
Orientación e información	0	3	0	0	1	4
Ortopedia y traumatología	0	6	1	2	2	11
Otorrinolaringología	0	10	1	1	2	14
Pediatría	0	14	9	12	10	45
Personal a disposición de personal	0	0	2	0	0	2
Personal comisionado al C.E.N.	0	1	2	0	0	3
Personal comisionado sección XIV	0	20	2	3	4	29
<b>Subtotal</b>	<b>0</b>	<b>406</b>	<b>84</b>	<b>100</b>	<b>87</b>	<b>677</b>



**Recursos Humanos a Nivel Institucional enero-septiembre /2006****Personal de la Rama Paramédica por servicio**

Servicio	Turno					Total
	Completo	Matutino	Vespertino	Nocturno	Sab., dom y festivos	
Psicología y psiquiatría	0	19	3	0	0	22
Terapéutica quirúrgica	0	16	6	6	3	31
Radiología e imagen	0	70	22	11	14	117
Reumatología	0	5	0	1	0	6
Subd. de servicios generales y nutrición	0	1	0	0	0	1
Subdirección de enfermería	0	2	0	0	0	2
Subdirección de recursos materiales	0	2	0	0	0	2
Subdirección de seguridad y protección civil	0	3	1	0	2	6
Subdirección de sistemas administrativos	0	1	0	0	0	1
Terapia intensiva central	0	7	2	5	3	17
Unidad de trasplantes	0	1	0	0	0	1
Urgencias médicas	0	14	8	10	7	39
Urología	0	11	1	3	2	17
<b>Subtotal</b>	<b>0</b>	<b>152</b>	<b>43</b>	<b>36</b>	<b>31</b>	<b>262</b>
<b>Total institucional</b>	<b>0</b>	<b>986</b>	<b>224</b>	<b>180</b>	<b>225</b>	<b>1,615</b>



## Recursos Humanos a Nivel Institucional enero-septiembre/2006

### Personal de la Rama de Investigación por servicio

Servicio	Turno				Sab., dom y festivos	Total
	Completo	Matutino	Vespertino	Nocturno		
Alergia	0	1	0	0	0	1
Anatomía y patología	0	2	0	0	0	2
Depto. de registro y seguimiento de proyectos	0	1	0	0	0	1
Dermatología	0	1	0	0	0	1
Dirección de investigación	0	5	0	0	0	5
Dirección de planeación y desarrollo de sistemas adm.	1	0	0	0	0	1
Genética	0	2	0	0	0	2
Hematología	1	0	0	0	0	1
Infectología	0	1	0	0	0	1
Neumología	0	1	0	0	0	1
Oncología	0	1	0	0	0	1
Psicología y psiquiatría	0	1	0	0	0	1
Reumatología	0	3	0	0	0	3
<b>Total institucional</b>	<b>2</b>	<b>19</b>	<b>0</b>	<b>0</b>	<b>0</b>	<b>21</b>

### Personal de Médicos Residentes

Servicio	Turno				Sab., dom Y fest	Total
	Completo	Matutino	Vespertino	Nocturno		
Departamento de postgrado	394	0	0	0	0	394
<b>Total institucional</b>	<b>394</b>	<b>0</b>	<b>0</b>	<b>0</b>	<b>0</b>	<b>394</b>

### Alumnos de Pregrado

Servicio	Turno				Sab., dom Y fest	Total
	Completo	Matutino	Vespertino	Nocturno		
Departamento de Pregrado	102	0	0	0	0	102
<b>Total institucional</b>	<b>102</b>	<b>0</b>	<b>0</b>	<b>0</b>	<b>0</b>	<b>102</b>



Salud

Hospital General de México O.D.



---

---

## Contratos por Honorarios enero-septiembre/2006

---

---

---

---

### Total de Contratos por Honorarios (Partida 1201), por servicio

---

---

Servicio	Número
Biomédica	6
Dirección de recursos financieros	2
Departamento de servicios y prestaciones	2
Dirección de recursos materiales y conservación	6
Dirección general adjunta de administración y finanzas	11
Oncología	3
Órgano interno de control	4
Dirección de planeación	3
Subdirección de sistemas administrativos	4
Subdirección jurídica	1
Dirección general	2
Servicio de pediatría	1
Servicio de radiología e imagen	1
Departamento de inventarios	1
Servicios generales	1
Dirección general adjunta medica	1
<b>Total</b>	<b>49</b>

Fuente: Dirección de Recursos Humanos



### Número de trabajadores por edad y sexo a nivel Institucional enero-septiembre/2006

Años de edad cumplidos	Rama												Subtotal		Total
	Enfermería		Investigadores		Mandos medios y superiores		Afín administrativa		Médica		Paramédica		Masc	Fem	
	Masc	Fem	Masc	Fem	Masc	Fem	Masc	Fem	Masc	Fem	Masc	Fem			
18	0	0	0	0	0	0	1	0	0	0	0	0	1	0	1
20	0	1	0	0	0	0	1	1	0	0	2	0	3	2	5
21	1	4	0	0	0	0	1	2	0	0	2	1	4	7	11
22	0	0	0	0	0	0	4	6	0	0	3	1	7	7	14
23	0	5	0	0	0	0	8	8	0	0	2	2	10	15	25
24	0	11	0	0	0	0	8	7	0	0	5	3	13	21	34
25	0	16	0	0	0	0	9	10	0	0	7	7	16	33	49
26	0	15	0	0	0	0	11	5	0	0	8	7	19	27	46
27	5	26	0	0	0	1	5	11	0	0	7	13	17	51	68
28	6	43	0	0	0	0	12	17	1	2	12	8	31	70	101
29	0	55	0	0	0	0	10	12	3	1	14	8	27	76	103
30	5	67	0	0	1	0	13	12	5	3	11	15	35	97	132
31	4	62	1	0	1	0	10	16	6	2	17	11	39	91	130
32	3	62	0	1	0	0	17	21	6	4	20	13	46	101	147
33	10	77	0	0	1	1	20	31	7	5	13	16	51	130	181
34	9	85	0	1	1	0	14	27	7	3	22	28	53	144	197
35	3	77	1	0	1	0	17	36	7	8	25	28	54	149	203
36	6	81	0	0	1	0	22	21	12	6	31	36	72	144	216
37	1	76	1	1	1	0	16	28	10	11	23	27	52	143	195
38	3	71	0	0	0	0	16	22	10	8	23	19	52	120	172
39	4	66	0	1	1	0	28	25	14	11	16	29	63	132	195
40	2	65	0	0	0	0	24	22	11	13	27	30	64	130	194
41	5	61	0	0	1	0	26	25	8	6	29	26	69	118	187
42	2	47	0	0	0	0	19	22	15	7	23	37	59	113	172
43	2	52	0	0	1	0	18	20	21	11	24	32	66	115	181
44	3	35	0	1	2	2	20	24	29	19	36	35	90	116	206
45	3	41	1	0	0	0	23	27	16	12	27	26	70	106	176
46	2	62	0	0	0	0	20	30	24	13	28	18	74	123	197
47	3	58	1	0	2	0	26	31	29	17	11	42	72	148	220
48	0	52	1	0	0	0	27	20	28	14	14	36	70	122	192
49	5	33	0	0	1	1	26	22	24	12	15	27	71	95	166
50	2	42	0	1	2	0	28	14	21	18	20	31	73	106	179
51	1	45	0	0	1	0	22	21	17	8	16	28	57	102	159
52	3	31	0	0	2	0	15	16	17	12	11	34	48	93	141
53	3	29	0	0	2	0	9	8	19	9	13	27	46	73	119
54	0	24	1	0	0	0	18	10	6	8	14	26	39	68	107
55	0	15	0	0	1	0	18	15	11	9	8	29	38	68	106
	<b>96</b>	<b>1,592</b>	<b>7</b>	<b>6</b>	<b>23</b>	<b>5</b>	<b>582</b>	<b>645</b>	<b>384</b>	<b>252</b>	<b>579</b>	<b>756</b>	<b>1,671</b>	<b>3,256</b>	<b>4,927</b>



### Número de trabajadores por edad y sexo a nivel Institucional enero-septiembre/2006

Años de edad cumplidos	Rama												Subtotal		Total
	Enfermería		Investigadores		Mandos medios y superiores		Afín administrativa		Médica		Paramédica		Masc	Fem	
	Masc	Fem	Masc	Fem	Masc	Fem	Masc	Fem	Masc	Fem	Masc	Fem			
56	0	10	0	0	0	0	33	12	11	3	11	18	55	43	98
57	0	13	0	0	3	0	10	14	8	1	8	26	29	54	83
58	1	9	0	0	0	0	10	3	14	9	11	27	36	48	84
59	1	6	0	0	0	0	11	7	10	6	10	20	32	39	71
60	1	6	0	0	2	0	5	4	11	2	10	15	29	27	56
61	0	8	0	0	0	0	3	9	12	5	11	9	26	31	57
62	1	4	0	0	0	0	8	4	6	1	7	11	22	20	42
63	0	2	0	1	0	0	5	5	6	2	7	7	18	17	35
64	0	5	0	0	0	0	5	1	10	0	6	6	21	12	33
65	0	4	0	0	1	0	5	1	5	5	1	6	12	16	28
66	1	1	0	0	0	0	3	1	6	1	1	7	11	10	21
67	0	2	0	1	0	0	1	4	13	0	4	5	18	12	30
68	0	0	2	0	0	0	1	1	11	1	2	2	16	4	20
69	0	3	0	0	0	0	4	1	6	0	2	3	12	7	19
70	0	2	0	0	0	0	3	2	6	0	2	4	11	8	19
71	0	2	1	0	0	0	2	1	5	0	0	4	8	7	15
72	0	2	1	1	0	0	0	0	6	0	0	1	7	4	11
73	0	0	0	0	0	0	0	0	5	2	1	3	6	5	11
74	0	0	0	0	1	0	1	0	3	0	0	3	5	3	8
75	0	1	0	0	0	0	1	0	4	0	0	3	5	4	9
76	0	0	0	0	0	0	0	1	3	1	0	2	3	4	7
77	0	0	0	0	0	0	1	0	3	0	0	0	4	0	4
78	0	0	0	0	0	0	1	0	4	2	1	0	6	2	8
79	0	0	1	0	0	0	1	0	1	0	1	0	4	0	4
80	0	0	0	0	0	0	0	0	4	1	1	0	5	1	6
81	0	0	0	0	0	0	0	0	3	0	0	0	3	0	3
82	0	0	0	0	0	0	0	0	2	0	0	0	2	0	2
83	0	0	0	0	0	0	0	0	1	0	0	0	1	0	1
84	0	0	0	0	0	0	0	0	1	1	0	1	1	2	3
85	0	0	0	0	0	0	0	0	2	0	0	0	2	0	2
87	0	0	0	0	0	0	0	0	1	0	0	0	1	0	1
96	0	0	0	0	0	0	0	0	0	1	0	0	0	1	1
<b>Subtotal</b>	<b>5</b>	<b>80</b>	<b>5</b>	<b>3</b>	<b>7</b>	<b>0</b>	<b>114</b>	<b>71</b>	<b>183</b>	<b>44</b>	<b>97</b>	<b>183</b>	<b>411</b>	<b>381</b>	
<b>Total Inst.</b>	<b>1,773</b>		<b>21</b>		<b>35</b>		<b>1,412</b>		<b>863</b>		<b>1,615</b>		<b>5,719</b>		<b>5,719</b>

Nota: no incluyen los datos de internos de Pregrado, ni de médicos residentes Fuente: dirección de recursos humanos



## Rama de Enfermería enero-septiembre/2006

Servicio	Rango de edad														Subtotal		Total
	18-20		21-30		31-40		41-50		51-60		61-69		70 y más		Mas	Fem	
	Mas	Fem	Mas	Fem	Mas	Fem	Mas	Fem	Mas	Fem	Mas	Fem	Mas	Fem			
Alergia	0	0	0	1	0	0	1	2	0	2	0	0	0	0	1	5	6
Almacén medico	0	0	0	0	1	0	0	0	0	0	0	0	0	0	1	0	1
Audiología y foniatria	0	0	0	0	0	1	0	2	0	1	0	0	0	0	0	4	4
Banco de sangre	0	0	0	2	0	5	0	1	0	2	0	0	0	0	0	10	10
Cardiología	0	0	1	4	0	26	1	19	0	5	0	1	0	0	2	55	57
Cirugía cardiovascular	0	0	0	0	0	0	0	0	0	0	1	0	0	0	1	0	1
Cirugía general	0	0	0	0	0	1	0	2	0	2	0	0	0	0	0	5	5
Cirugía general 303	0	0	0	5	1	3	0	3	0	1	0	1	0	1	1	14	15
Cirugía general 304	0	0	0	2	1	7	0	3	0	2	0	1	0	1	1	16	17
Cirugía general 305	0	0	0	2	1	5	0	8	1	1	0	0	0	0	2	16	18
Cirugía general 306	0	0	0	1	0	8	0	6	0	5	0	0	0	0	0	20	20
Cirugía general 307	0	0	0	4	2	8	0	4	0	0	0	0	0	0	2	16	18
Cirugía plástica y reconstructiva	0	0	0	5	0	4	0	4	0	4	0	0	0	0	0	17	17
Clínica del dolor	0	0	0	1	0	0	0	5	0	0	0	0	0	0	0	6	6
Consulta externa	0	0	0	1	0	3	0	18	0	22	0	8	0	1	0	53	53
Depto. de Cirugía experimental	0	0	0	0	0	0	0	0	0	1	0	0	0	0	0	1	1
Depto. de enfermería "A"	0	1	1	32	10	34	4	39	0	16	0	2	0	1	15	125	140
Depto. de enfermería "B"	0	0	0	0	0	8	2	5	0	0	0	0	0	0	2	13	15
Depto. de equipo	0	0	0	0	1	0	0	0	0	0	0	0	0	0	1	0	1
Depto. de instalaciones	0	0	0	0	1	0	0	0	1	0	0	0	0	0	2	0	2
Depto. de servicios generales	0	0	0	0	0	0	1	0	0	0	0	0	0	0	1	0	1
Depto. de servicios y prestaciones	0	0	0	0	0	0	0	0	0	1	0	0	0	0	0	1	1
Depto. de vigilancia epidemiológica	0	0	0	1	0	5	0	3	0	1	0	0	0	0	0	10	10
Dermatología	0	0	0	0	0	3	0	5	0	4	0	1	0	0	0	13	13
Dirección de enseñanza	0	0	0	0	0	0	0	1	0	0	0	0	0	0	0	1	1
Dirección de recursos humanos	0	0	0	0	1	0	0	0	0	0	0	0	0	0	1	0	1
Endocrinología	0	0	0	2	0	2	0	5	0	1	0	0	0	0	0	10	10
Gastroenterología	0	0	0	1	1	17	2	11	0	5	0	0	0	0	3	34	37
Gineco - obstetricia	0	0	2	49	3	149	1	72	0	11	0	1	0	0	6	282	288
Hematología	0	0	1	6	2	11	0	1	0	0	0	0	0	0	3	18	21
Infectología	0	0	0	11	0	23	2	9	0	4	0	0	0	0	2	47	49
Laboratorio de análisis clínicos	0	0	0	0	0	0	0	1	0	0	0	1	0	0	0	2	2
<b>Total</b>	<b>0</b>	<b>1</b>	<b>5</b>	<b>130</b>	<b>25</b>	<b>323</b>	<b>14</b>	<b>229</b>	<b>2</b>	<b>91</b>	<b>1</b>	<b>16</b>	<b>0</b>	<b>4</b>	<b>47</b>	<b>794</b>	<b>841</b>



## Rama de Enfermería enero-septiembre/2006

Servicio	Rango de edad														Subtotal		Total
	18-20		21-30		31-40		41-50		51-60		61-69		70 y más		Mas	Fem	
	Mas	Fem	Mas	Fem	Mas	Fem	Mas	Fem	Mas	Fem	Mas	Fem	Mas	Fem	Mas	Fem	
Medicina física y rehabilitación	0	0	0	0	0	0	1	1	0	1	0	1	0	0	1	3	4
Medicina interna 108	0	0	1	5	1	13	0	2	0	0	0	1	0	0	2	21	23
Medicina interna 110	0	0	2	10	0	8	0	2	0	1	0	0	0	0	2	21	23
Medicina interna 308	0	0	0	4	0	16	1	2	0	0	0	0	0	0	1	22	23
Nefrología	0	0	0	5	0	16	2	9	0	1	0	0	0	0	2	31	33
Neumología	0	0	0	8	0	32	3	22	0	9	0	3	0	1	3	75	78
Neurología y neurocirugía	0	0	0	10	2	51	1	29	2	7	0	0	0	0	5	97	102
Odontología	0	0	0	0	0	3	0	0	1	1	0	0	0	0	1	4	5
Oftalmología	0	0	0	2	0	5	0	15	0	9	0	1	0	0	0	32	32
Oncología	0	0	5	17	2	56	1	35	0	6	0	4	0	0	8	118	126
Ortopedia y traumatología	0	0	0	2	1	11	0	1	0	2	1	0	0	0	2	16	18
Otorrinolaringología	0	0	0	2	0	3	0	10	0	4	0	2	0	0	0	21	21
Pediatría	0	0	0	17	0	63	0	35	0	4	0	0	0	0	0	119	119
Personal comisionado al C.E.N.	0	0	0	2	0	0	0	1	0	2	0	0	0	0	0	5	5
Personal comisionado sección xiv	0	0	0	0	1	2	0	4	0	6	0	1	0	0	1	13	14
Psicología y psiquiatría	0	0	0	0	0	0	0	1	0	1	0	0	0	0	0	2	2
Quirófanos centrales	0	0	1	12	2	42	2	28	4	18	0	0	0	0	9	100	109
Radiología e imagen	0	0	1	1	1	3	0	4	0	9	0	0	0	0	2	17	19
Reumatología	0	0	0	2	1	2	0	1	0	0	0	0	0	0	1	5	6
Servicio de invest. De farmacología clínica	0	0	0	0	0	1	0	2	0	0	0	0	0	0	0	3	3
Subdirección de enfermería	0	0	0	0	0	1	0	2	0	2	0	0	0	0	0	5	5
Terapia intensiva central	0	0	0	2	4	21	1	11	0	3	0	0	0	0	5	37	42
Unidad de trasplantes	0	0	0	0	0	0	0	1	0	0	0	0	0	0	0	1	1
Urgencias medicas	0	0	2	9	3	24	1	19	0	2	0	0	0	2	6	56	62
Urología	0	0	0	2	2	26	0	17	1	9	0	0	0	0	3	54	57
<b>Subtotal</b>	<b>0</b>	<b>0</b>	<b>12</b>	<b>112</b>	<b>20</b>	<b>399</b>	<b>13</b>	<b>254</b>	<b>8</b>	<b>97</b>	<b>1</b>	<b>13</b>	<b>0</b>	<b>3</b>	<b>54</b>	<b>878</b>	
<b>Total Institucional</b>	<b>1</b>		<b>259</b>		<b>767</b>		<b>510</b>		<b>198</b>		<b>31</b>		<b>7</b>		<b>1,773</b>		<b>1,773</b>



## Rama de Investigadores enero-septiembre/2006

Servicio	Rango de edad														Subtotal		Total	
	18-20		21-30		31-40		41-50		51-60		61-69		70 y más		Mas	Fem		
	Mas	Fem	Mas	Fem	Mas	Fem	Mas	Fem	Mas	Fem	Mas	Fem	Mas	Fem				
Alergia	0	0	0	0	0	1	0	0	0	0	0	0	0	0	0	0	1	1
Anatomía y patología	0	0	0	0	0	1	0	0	0	0	0	0	0	0	1	0	2	2
Depto. de registro y seguimiento de proyectos	0	0	0	0	1	0	0	0	0	0	0	0	0	0	0	1	0	1
Dermatología	0	0	0	0	0	0	1	0	0	0	0	0	0	0	0	1	0	1
Dirección de investigación	0	0	0	0	0	0	1	0	0	0	2	0	2	0	5	0	5	5
Dirección de planeación y desarrollo de sist.	0	0	0	0	1	0	0	0	0	0	0	0	0	0	0	1	0	1
Genética	0	0	0	0	0	0	0	1	0	0	0	1	0	0	0	0	2	2
Hematología	0	0	0	0	0	0	0	0	0	0	0	1	0	0	0	0	1	1
Infectología	0	0	0	0	0	0	0	0	1	0	0	0	0	0	0	1	0	1
Neumología	0	0	0	0	0	0	0	0	0	0	0	0	1	0	1	0	1	1
Oncología	0	0	0	0	0	1	0	0	0	0	0	0	0	0	0	0	1	1
Psicología y psiquiatría	0	0	0	0	1	1	1	1	0	0	0	0	0	0	2	2	2	4
<b>Subtotal</b>	<b>0</b>	<b>0</b>	<b>0</b>	<b>0</b>	<b>3</b>	<b>4</b>	<b>3</b>	<b>2</b>	<b>1</b>	<b>0</b>	<b>2</b>	<b>2</b>	<b>3</b>	<b>1</b>	<b>12</b>	<b>9</b>		
<b>Total inst.</b>	<b>0</b>		<b>0</b>		<b>7</b>		<b>5</b>		<b>1</b>		<b>4</b>		<b>4</b>		<b>21</b>		<b>21</b>	





## Rama de Mandos Medios enero-septiembre/2006

Servicio	Rango de edad														Subtotal		Total
	18-20		21-30		31-40		41-50		51-60		61-69		70 y más		Mas	Fem	
	Mas	Fem	Mas	Fem	Mas	Fem	Mas	Fem	Mas	Fem	Mas	Fem	Mas	Fem	Mas	Fem	
Almacén medico	0	0	0	0	0	0	1	0	0	0	0	0	0	0	1	0	1
Direc. de apoyo al diagnostico y tratamiento	0	0	0	0	0	0	0	0	1	0	0	0	0	0	1	0	1
Dirección de enseñanza	0	0	0	0	0	0	0	0	1	0	0	0	0	0	1	0	1
Dirección de investigación	0	0	0	0	0	0	0	0	1	0	0	0	0	0	1	0	1
Dirección de plantación y desarrollo de sist.	0	0	0	0	0	0	1	0	0	0	0	0	0	0	1	0	1
Dirección de recursos financieros	0	0	0	0	0	0	1	0	0	0	0	0	0	0	1	0	1
Dirección de recursos humanos	0	0	0	0	0	0	0	0	1	0	0	0	0	0	1	0	1
Dirección de recursos materiales y conserv.	0	0	0	0	0	0	1	0	0	0	0	0	0	0	1	0	1
Dirección general	0	0	0	0	0	0	0	0	1	0	0	0	0	0	1	0	1
Dirección general adjunta medica	0	0	0	0	0	0	1	0	0	0	0	0	0	0	1	0	1
Dir. gral. Adjunta de admón. Y finanzas	0	0	0	0	1	0	1	0	0	0	0	0	0	0	2	0	2
Dirección medica	0	0	0	0	0	0	0	0	1	0	0	0	0	0	1	0	1
Dirección quirúrgica	0	0	0	0	0	0	0	0	0	0	1	0	0	0	1	0	1
Órgano interno de control	0	0	0	0	2	0	0	0	2	0	0	0	0	0	4	0	4
Subdir. De apoyo al diag. Y tratamiento "A"	0	0	0	0	0	0	0	1	0	0	0	0	0	0	0	1	1
Subdir. De apoyo al diagnostico y trat. "B"	0	0	0	0	1	0	0	0	0	0	0	0	0	0	1	0	1
Subdir. De servicios generales y nutrición	0	0	0	0	1	0	0	0	0	0	0	0	0	0	1	0	1
Subdirección de administración y desarrollo	0	0	0	0	0	1	0	0	0	0	0	0	0	0	0	1	1
Subdir. de conservación y mantenimiento	0	0	0	0	0	0	1	0	0	0	0	0	0	0	1	0	1
Subdirección de enfermería	0	0	0	0	0	0	0	1	0	0	0	0	0	0	0	1	1
Subdirección de operación	0	0	0	0	1	0	0	0	0	0	0	0	0	0	1	0	1
Subdirección de presupuesto y contabilidad	0	0	0	0	0	0	1	0	0	0	0	0	0	0	1	0	1
Subdirección de recursos materiales	0	0	0	0	0	0	0	0	1	0	0	0	0	0	1	0	1
Subdirección de seguridad y protección civil	0	0	0	0	0	0	0	0	1	0	0	0	0	0	1	0	1
Subdirección de sistemas administrativos	0	0	1	0	0	0	0	0	0	0	0	0	0	0	1	0	1
Subdirección de tesorería	0	0	0	0	1	0	0	0	0	0	0	0	0	0	1	0	1
Subdirección medica "A"	0	0	0	0	0	0	0	0	1	0	0	0	0	0	1	0	1
Subdirección medica "B"	0	0	0	0	0	0	0	1	0	0	0	0	0	0	0	1	1
Subdirección quirúrgica "A"	0	0	0	0	0	0	0	0	0	0	0	0	1	0	1	0	1
Subdirección quirúrgica "B"	0	0	0	0	0	0	1	0	0	0	0	0	0	0	1	0	1
Unidad jurídica	0	0	0	1	0	0	0	0	0	0	0	0	0	0	0	1	1
<b>Subtotal</b>	<b>0</b>	<b>0</b>	<b>1</b>	<b>1</b>	<b>7</b>	<b>1</b>	<b>9</b>	<b>3</b>	<b>11</b>	<b>0</b>	<b>1</b>	<b>0</b>	<b>1</b>	<b>0</b>	<b>30</b>	<b>5</b>	
<b>Total inst.</b>	<b>0</b>		<b>2</b>		<b>8</b>		<b>12</b>		<b>11</b>		<b>1</b>		<b>1</b>		<b>35</b>		<b>35</b>



## Rama Afín Administrativa enero-septiembre/2006

Servicio	Rango de edad														Subtotal		Total
	18-20		21-30		31-40		41-50		51-60		61-69		70 y más		Mas	Fem	
	Mas	Fem	Mas	Fem	Mas	Fem	Mas	Fem	Mas	Fem	Mas	Fem	Mas	Fem	Mas	Fem	
Admisión	0	0	0	0	5	1	4	2	3	0	1	1	0	0	13	4	17
Alergia	0	0	0	1	0	2	0	0	0	0	0	0	0	0	0	3	3
Almacén medico	0	0	1	0	7	1	9	2	3	2	2	0	0	0	22	5	27
Anatomía y patología	0	0	3	3	2	8	5	6	1	4	0	1	0	0	11	22	33
Archivo clínico	0	0	3	1	7	3	5	4	1	0	1	2	0	0	17	10	27
Audiología y foniatria	0	0	0	0	0	0	0	0	0	2	0	0	0	0	0	2	2
Banco de sangre	0	0	0	0	2	4	4	6	1	1	0	0	0	0	7	11	18
Cardiología	0	0	1	2	3	3	0	3	1	0	1	0	0	0	6	8	14
Cirugía general	0	0	0	0	0	0	1	0	0	0	0	0	0	0	1	0	1
Cirugía general 303	0	0	0	0	0	1	0	0	0	2	0	0	0	0	0	3	3
Cirugía general 304	0	0	0	0	1	1	1	1	0	0	0	0	0	0	2	2	4
Cirugía general 305	0	0	0	0	0	2	0	1	0	0	0	0	0	0	0	3	3
Cirugía general 306	0	0	0	0	2	2	0	2	0	0	0	0	0	0	2	4	6
Cirugía general 307	0	0	0	0	2	0	0	1	0	0	0	0	0	1	2	2	4
Cirugía plástica y reconstructiva	0	0	0	1	0	1	1	1	0	1	0	0	0	0	1	4	5
Clínica del dolor	0	0	0	0	1	0	0	1	1	0	0	0	0	0	2	1	3
Consulta externa	0	0	0	3	2	6	0	4	0	5	0	0	0	0	2	18	20
Depto. de adquisiciones	0	0	0	0	1	3	1	1	1	0	0	0	0	0	3	4	7
Depto. de almacén varios	0	0	1	0	2	2	10	4	7	2	0	1	0	0	20	9	29
Depto. de apoyo e impulso a la investig.	0	0	0	0	0	1	1	1	0	0	0	0	0	0	1	2	3
Depto. de cirugía experimental	0	0	0	0	0	1	0	0	0	0	0	0	0	0	0	1	1
Depto. de contabilidad	0	0	0	1	1	2	1	1	1	1	0	0	0	0	3	5	8
Depto. de contratos, asuntos civiles y penales	0	0	1	0	2	1	1	2	1	1	0	0	0	0	5	4	9
Depto. de control y conciliación	0	0	2	0	4	2	0	2	1	0	0	0	0	0	7	4	11
Depto. de control y ejercicio presupuestal	0	0	2	0	1	4	2	0	4	1	0	0	0	0	9	5	14
Depto. de egresos	0	0	0	1	0	1	1	2	2	5	0	0	0	0	3	9	12
Depto. de empleo y capacitación	0	0	1	3	1	4	0	6	0	3	0	1	0	0	2	17	19
Depto. de enfermería "A"	0	0	1	0	1	1	0	2	0	1	0	1	0	0	2	5	7
Depto. de enfermería "B"	0	0	0	0	0	2	1	2	0	0	0	0	0	0	1	4	5
Depto. de equipo	0	0	3	1	2	3	1	1	1	0	0	0	0	0	7	5	12
Depto. de estadist., planeación y control	0	0	1	0	0	4	2	2	1	0	0	0	0	0	4	6	10
Depto. de información documental	0	0	3	1	3	2	2	3	0	1	0	2	0	0	8	9	17
Depto. de ingresos	0	0	2	5	2	6	8	7	11	3	1	0	0	0	24	21	45
Depto. de instalaciones	0	0	1	0	4	0	8	0	10	0	2	0	1	0	26	0	26
Depto. de inventarios	0	0	0	1	3	2	4	2	3	1	0	0	0	0	10	6	16
	0	0	26	24	61	76	73	72	54	36	8	9	1	1	223	218	441



## Rama Afín Administrativa enero-septiembre/2006

Servicio	Rango de edad														Subtotal		Total
	18-20		21-30		31-40		41-50		51-60		61-69		70 y más		Mas	Fem	
	Mas	Fem	Mas	Fem	Mas	Fem	Mas	Fem	Mas	Fem	Mas	Fem	Mas	Fem	Mas	Fem	
Depto. de nomina y pagos	0	0	2	2	2	1	1	2	0	0	0	0	0	0	5	5	10
Depto. de nutrición	0	0	1	0	3	5	1	2	0	1	0	0	0	0	5	8	13
Depto. de obra	0	0	3	0	12	0	21	0	13	2	2	0	4	0	55	2	57
Depto. de Pregrado	0	0	0	0	0	0	0	0	0	0	1	0	0	0	1	0	1
Depto. de protección civil	0	0	0	0	6	1	5	0	4	0	0	1	0	0	15	2	17
Depto. de registro y seguim. de proyectos	0	0	0	0	0	0	0	1	0	0	0	0	0	0	0	1	1
Depto. de seguridad	0	0	5	1	9	5	15	2	8	0	3	1	1	0	41	9	50
Depto. de servicios generales	0	0	2	2	9	3	30	5	13	2	6	1	2	0	62	13	75
Depto. de servicios y prestaciones	1	1	5	3	6	12	5	17	6	4	1	1	0	0	24	38	62
Depto. de trabajo social	0	0	1	0	0	1	0	3	0	2	0	0	0	0	1	6	7
Depto. de vigilancia epidemiológica	0	0	0	1	1	0	0	1	0	1	0	0	0	0	1	3	4
Depto. Soporte técnico y redes	0	0	1	2	7	1	2	2	0	0	0	0	0	0	10	5	15
Dermatología	0	0	0	0	0	4	1	1	1	0	0	0	0	0	2	5	7
Dir. de apoyo al diagnostico y tratam.	0	0	0	0	0	0	0	1	0	0	0	0	0	0	0	1	1
Dirección de enseñanza	0	0	1	2	1	4	5	5	2	5	3	2	0	1	12	19	31
Dirección de investigación	0	0	0	1	0	1	1	2	1	0	0	0	0	0	2	4	6
Dir. de planeación y desarrollo de sist.	0	0	0	1	1	4	1	3	0	1	0	0	0	0	2	9	11
Dirección de recursos financieros	0	0	2	0	0	0	0	2	0	0	0	0	0	0	2	2	4
Dirección de recursos humanos	0	0	0	0	0	1	0	1	0	0	0	0	0	0	0	2	2
Dir. de recursos materiales y conserv.	0	0	0	0	2	0	0	1	0	1	0	0	0	0	2	2	4
Dirección general	0	0	0	1	2	1	1	3	0	0	0	0	0	0	3	5	8
Dirección general adjunta medica	0	0	0	2	0	1	2	3	0	0	0	1	0	0	2	7	9
Dir. gral. Adjunta de admón. Y finanzas	0	0	1	1	2	3	1	1	0	0	0	0	0	0	4	5	9
Dirección medica	0	0	0	0	0	0	1	0	0	0	0	0	0	0	1	0	1
Endocrinología	0	0	0	2	0	2	2	1	0	0	0	0	0	0	2	5	7
Gastroenterología	0	0	0	1	1	4	1	3	2	0	0	0	0	0	4	8	12
Genética	0	0	0	1	1	2	0	0	0	0	0	0	0	1	1	4	5
Geriatría	0	0	0	1	0	1	0	0	0	0	0	0	0	0	0	2	2
Gineco - obstetricia	0	0	3	0	5	11	7	7	6	6	1	0	0	0	22	24	46
Hematología	0	0	1	0	0	0	1	3	0	0	0	0	0	0	2	3	5
Infectología	0	0	1	2	1	1	1	0	0	3	1	0	0	0	4	6	10
Laboratorio de análisis clínicos	0	0	2	3	5	4	6	1	2	2	0	2	0	0	15	12	27
Medicina física y rehabilitación	0	0	0	0	0	0	0	1	1	0	0	0	0	0	1	1	2
Medicina Genómica	0	0	0	0	0	0	0	1	0	0	0	0	0	0	0	1	1
Medicina interna 108	0	0	0	1	1	1	0	3	1	2	0	0	0	0	2	7	9
Medicina interna 110	0	0	0	0	0	1	0	1	0	1	0	0	0	0	0	3	3
Medicina interna 308	1	0	0	1	0	0	1	3	1	0	0	0	0	0	3	4	7
	2	1	31	31	77	75	112	82	61	33	18	9	7	2	308	233	541



## Rama Afín Administrativa enero-septiembre/2006

Servicio	Rango de edad														Subtotal		Total
	18-20		21-30		31-40		41-50		51-60		61-69		70 y más		Mas	Fem	
	Mas	Fem	Mas	Fem	Mas	Fem	Mas	Fem	Mas	Fem	Mas	Fem	Mas	Fem	Mas	Fem	
Medicina preventiva	0	0	0	0	0	0	0	0	0	1	0	0	0	0	0	1	1
Nefrología	0	0	0	3	1	0	2	0	1	1	0	0	0	0	4	4	8
Neumología	0	0	1	2	1	5	2	7	2	0	1	0	0	0	7	14	21
Neurología y neurocirugía	0	0	4	2	5	6	5	7	1	3	0	2	0	0	15	20	35
Odontología	0	0	1	0	0	1	0	0	1	0	0	0	0	0	2	1	3
Oftalmología	0	0	0	0	2	5	0	1	1	1	0	1	0	0	3	8	11
Oncología	0	0	0	3	4	15	1	7	5	2	0	0	1	0	11	27	38
Órgano interno de control	0	0	1	5	1	5	2	1	1	1	0	0	0	0	5	12	17
Orientación e información	0	0	0	3	0	13	0	5	0	7	0	2	0	0	0	30	30
Ortopedia y traumatología	0	0	0	1	0	3	1	1	0	1	0	0	0	0	1	6	7
Otorrinolaringología	0	0	0	0	1	3	0	2	0	1	0	0	0	0	1	6	7
Pediatría	0	0	0	3	6	5	5	9	6	5	2	0	0	0	19	22	41
Personal comisionado al C.E.N.	0	0	2	1	0	0	2	5	2	3	2	1	0	0	8	10	18
Personal comisionado sección xiv	0	0	1	0	0	0	0	3	1	0	1	0	0	1	3	4	7
Personal en cambio de adscripción	0	0	0	0	1	1	0	2	0	0	0	0	0	0	1	3	4
Psicología y psiquiatría	0	0	1	0	0	0	0	1	0	0	0	0	0	0	1	1	2
Quirófanos centrales	0	0	0	2	1	3	3	4	1	1	0	0	0	0	5	10	15
Radiología e imagen	0	0	0	1	1	9	3	10	4	4	2	1	0	0	10	25	35
Reumatología	0	0	0	0	1	2	0	0	0	1	0	0	0	0	1	3	4
Servicio de invest. de farmacología clínica	0	0	0	0	0	1	0	1	0	0	0	0	0	0	0	2	2
Subdir. de servicios generales y nutrición	0	0	0	3	0	0	0	0	1	1	0	0	0	0	1	4	5
Subd. de administración y desarrollo	0	0	0	0	0	2	0	1	0	0	0	0	1	0	1	3	4
Subd. de conservación y mantenimiento	0	0	2	0	4	2	3	2	0	0	0	0	0	0	9	4	13
Subdirección de enfermería	0	0	1	0	0	0	1	0	0	1	0	0	0	0	2	1	3
Subdirección de operación	0	0	1	0	0	0	1	1	0	0	0	0	0	0	2	1	3
Subd. de presupuesto y contabilidad	0	0	0	0	0	0	1	1	0	0	0	0	0	0	1	1	2
Subdirección de recursos materiales	0	0	1	0	3	3	2	1	3	0	0	0	0	0	9	4	13
Subd. de seguridad y protección civil	0	0	2	0	3	1	7	2	4	1	0	0	0	0	16	4	20
Subdirección de sistemas administrativos	0	0	0	2	4	5	0	0	0	1	0	0	0	0	4	8	12
Subdirección de tesorería	0	0	0	0	0	1	0	0	0	0	0	0	0	0	0	1	1
Terapia intensiva central	0	0	0	0	1	2	0	1	0	0	0	0	0	0	1	3	4
Unidad de trasplantes	0	0	0	0	0	0	0	1	0	0	0	0	0	0	0	1	1
Unidad jurídica	0	0	4	3	2	0	0	0	0	1	0	1	0	0	6	5	11
Urgencias medicas	0	0	2	1	2	2	7	3	1	3	1	1	0	0	13	10	23
Urología	0	0	0	0	2	3	0	2	1	1	0	0	0	0	3	6	9
<b>Subtotal</b>	<b>0</b>	<b>0</b>	<b>24</b>	<b>35</b>	<b>46</b>	<b>98</b>	<b>48</b>	<b>81</b>	<b>36</b>	<b>41</b>	<b>9</b>	<b>9</b>	<b>2</b>	<b>1</b>	<b>165</b>	<b>265</b>	
<b>Total institucional</b>	<b>3</b>		<b>171</b>		<b>433</b>		<b>468</b>		<b>261</b>		<b>62</b>		<b>14</b>		<b>1,412</b>		<b>1,412</b>

Nota: no incluyen los datos de internos de pregrado, ni de médicos residentes Fuente: dirección de recursos humanos



## Rama Médica enero-septiembre/2006

Servicio	Rango de edad														Subtotal		Total
	18-20		21-30		31-40		41-50		51-60		61-69		70 y más		Mas	Fem	
	Mas	Fem	Mas	Fem	Mas	Fem	Mas	Fem	Mas	Fem	Mas	Fem	Mas	Fem	Mas	Fem	
Alergia	0	0	0	0	0	0	3	2	1	0	1	0	0	0	5	2	7
Almacén medico	0	0	0	0	0	0	1	0	2	0	0	0	0	0	3	0	3
Anatomía y patología	0	0	0	0	2	2	3	4	0	3	3	0	1	0	9	9	18
Anestesiología	0	0	1	1	7	11	26	24	8	4	4	2	2	0	48	42	90
Audiología y foniatria	0	0	0	0	1	1	1	0	1	1	1	0	0	0	4	2	6
Banco de sangre	0	0	0	0	0	1	2	0	1	4	0	0	1	0	4	5	9
Cardiología	0	0	0	0	1	0	7	3	2	2	8	1	1	1	19	7	26
Cirugía cardiovascular	0	0	0	0	0	0	4	1	1	0	0	0	1	0	6	1	7
Cirugía general	0	0	0	0	0	0	0	1	1	0	0	0	0	0	1	1	2
Cirugía general 303	0	0	0	0	0	0	2	0	2	0	1	0	2	0	7	0	7
Cirugía general 304	0	0	0	0	0	2	2	0	0	1	0	0	0	0	2	3	5
Cirugía general 305	0	0	0	0	5	0	2	0	0	0	1	0	0	0	8	0	8
Cirugía general 306	0	0	0	0	0	0	4	1	1	0	2	0	2	0	9	1	10
Cirugía general 307	0	0	1	0	1	1	3	0	3	0	0	0	1	0	9	1	10
Cirugía plástica y reconstructiva	0	0	0	0	2	0	7	1	1	0	1	0	1	0	12	1	13
Clínica del dolor	0	0	0	0	1	1	3	3	1	2	0	0	0	0	5	6	11
Consulta externa	0	0	0	0	3	0	8	10	11	2	3	0	1	1	26	13	39
Depto. de cirugía experimental	0	0	0	0	0	0	1	0	0	0	0	0	0	0	1	0	1
Depto. de estad., planeación y control	0	0	0	0	0	0	1	0	0	0	0	0	0	0	1	0	1
Depto. de información documental	0	0	0	0	0	0	0	0	0	1	0	0	0	0	0	1	1
Depto. de nutrición	0	0	0	0	0	0	0	0	1	0	0	0	0	0	1	0	1
Depto. de obra	0	0	0	0	1	0	0	0	0	0	0	0	0	0	1	0	1
Depto. de postgrado	0	0	0	0	0	0	1	0	0	0	0	0	0	0	1	0	1
Depto. de registro y seg. de proyectos	0	0	0	0	0	0	0	0	0	0	1	0	0	0	1	0	1
Depto. de servicios y prestaciones	0	0	1	0	0	0	1	0	1	0	0	0	0	0	3	0	3
Depto. de vigilancia epidemiológica	0	0	0	0	0	0	3	1	2	0	0	0	0	0	5	1	6
Dermatología	0	0	1	0	1	2	2	2	2	4	1	0	2	0	9	8	17
Dirección de enseñanza	0	0	0	0	0	0	1	0	2	0	1	0	0	0	4	0	4
Direc. de planeación y desarrollo de sist.	0	0	0	0	0	0	0	0	0	0	1	0	1	0	2	0	2
Direc. de recursos materiales y conserv.	0	0	0	0	0	0	0	0	0	1	0	0	0	0	0	1	1
Dirección general	0	0	0	0	0	2	0	0	0	0	1	0	0	0	1	2	3
Dirección general adjunta medica	0	0	1	1	5	0	1	0	2	1	1	0	0	0	10	2	12
Direc. gral. Adjunta de admón. Y finanzas	0	0	0	0	1	0	0	0	0	0	0	0	0	0	1	0	1
Endocrinología	0	0	0	0	2	0	1	1	0	1	1	1	0	0	4	3	7
Gastroenterología	0	0	0	0	3	0	10	2	2	1	1	0	5	0	21	3	24
Genética	0	0	0	0	1	1	2	1	0	0	0	0	0	0	3	2	5
Geriatría	0	0	0	0	0	0	1	1	0	1	1	2	0	0	2	4	6
<b>Total</b>	<b>0</b>	<b>0</b>	<b>5</b>	<b>2</b>	<b>37</b>	<b>24</b>	<b>103</b>	<b>58</b>	<b>48</b>	<b>29</b>	<b>34</b>	<b>6</b>	<b>21</b>	<b>2</b>	<b>248</b>	<b>121</b>	<b>369</b>



## Rama Médica enero-septiembre/2006

Servicio	Rango de edad														Subtotal		Total
	18-20		21-30		31-40		41-50		51-60		61-69		70 y más		Mas	Fem	
	Mas	Fem	Mas	Fem	Mas	Fem	Mas	Fem	Mas	Fem	Mas	Fem	Mas	Fem			
Gineco - obstetricia	0	0	0	1	5	6	8	3	5	3	2	2	1	1	21	16	37
Hematología	0	0	0	0	0	0	2	5	1	3	0	0	1	0	4	8	12
Infectología	0	0	0	0	0	3	2	1	2	1	0	0	0	0	4	5	9
Laboratorio de análisis clínicos	0	0	0	0	0	2	2	1	2	0	0	4	1	0	5	7	12
Medicina física y rehabilitación	0	0	0	0	0	0	0	2	0	2	0	0	0	0	0	4	4
Medicina Genómica	0	0	0	0	0	1	1	0	0	0	0	0	0	0	1	1	2
Medicina interna 108	0	0	0	0	1	1	1	2	1	0	0	0	2	0	5	3	8
Medicina interna 110	0	0	0	0	0	0	4	2	0	0	0	0	2	1	6	3	9
Medicina interna 308	0	0	0	0	1	3	1	1	3	0	1	1	1	1	7	6	13
Medicina preventiva	0	0	0	0	0	0	0	2	0	3	0	0	0	0	0	5	5
Nefrología	0	0	0	0	0	1	0	1	1	1	1	0	0	0	2	3	5
Neumología	0	0	0	1	4	4	1	0	4	1	2	1	1	1	12	8	20
Neurología y neurocirugía	0	0	0	0	3	3	10	2	2	0	3	0	4	0	22	5	27
Odontología	0	0	0	0	1	1	2	3	8	5	0	0	0	1	11	10	21
Oftalmología	0	0	0	0	2	4	5	6	1	4	3	0	2	1	13	15	28
Oncología	0	0	0	2	13	6	17	8	6	2	7	0	3	0	46	18	64
Órgano interno de control	0	0	0	0	0	0	0	0	0	1	0	0	0	0	0	1	1
Ortopedia y traumatología	0	0	0	0	2	0	8	0	6	0	2	0	0	0	18	0	18
Otorrinolaringología	0	0	2	0	1	1	1	3	2	1	4	0	4	0	14	5	19
Pediatría	0	0	0	0	3	6	18	13	6	5	2	0	3	0	32	24	56
Personal comisionado al C.E.N.	0	0	0	0	0	0	1	0	2	1	2	0	1	0	6	1	7
Personal comisionado sección xiv	0	0	0	0	0	0	0	1	0	0	0	0	0	0	0	1	1
Personal en cambio de adscripción	0	0	0	0	1	0	0	1	0	0	0	0	0	0	1	1	2
Psicología y psiquiatría	0	0	0	0	0	2	3	2	1	2	0	0	1	0	5	6	11
Quirófanos centrales	0	0	0	0	0	0	1	0	1	0	0	0	0	0	2	0	2
Radiología e imagen	0	0	1	0	0	3	5	9	7	1	4	1	1	0	18	14	32
Reumatología	0	0	0	0	5	0	0	1	1	0	0	0	0	0	6	1	7
Servicio de invest. de farmacología clínica	0	0	0	0	0	0	0	0	1	0	0	0	0	0	1	0	1
Subdir. de servicios generales y nutrición	0	0	0	0	0	0	0	0	1	0	0	0	0	0	1	0	1
Subdirección de recursos materiales	0	0	0	0	0	0	0	0	1	0	0	0	0	0	1	0	1
Terapia intensiva central	0	0	0	0	4	0	2	0	2	0	2	0	1	0	11	0	11
Unidad de trasplantes	0	0	0	0	2	0	1	1	0	0	0	0	0	0	3	1	4
Urgencias medicas	0	0	1	0	2	0	11	1	6	2	2	0	2	0	24	3	27
Urología	0	0	0	0	3	0	5	0	3	0	4	0	2	0	17	0	17
<b>Subtotal</b>	<b>0</b>	<b>0</b>	<b>4</b>	<b>4</b>	<b>53</b>	<b>47</b>	<b>112</b>	<b>71</b>	<b>76</b>	<b>38</b>	<b>41</b>	<b>9</b>	<b>33</b>	<b>6</b>	<b>319</b>	<b>175</b>	
<b>Total inst.</b>	<b>0</b>		<b>15</b>		<b>161</b>		<b>344</b>		<b>191</b>		<b>90</b>		<b>62</b>		<b>863</b>		<b>863</b>

Nota: no incluyen los datos de internos de pregrado, ni de médicos residentes  
Fuente: dirección de recursos humanos



## Rama Paramédica enero-septiembre/2006

Servicio	Rango de edad														Subtotal		Total
	18-20		21-30		31-40		41-50		51-60		61-69		70 y más		Mas	Fem	
	Mas	Fem	Mas	Fem	Mas	Fem	Mas	Fem	Mas	Fem	Mas	Fem	Mas	Fem	Mas	Fem	
Admisión	0	0	0	0	1	0	0	0	0	1	1	0	0	0	2	1	3
Alergia	0	0	0	1	0	3	3	2	0	1	0	0	0	1	3	8	11
Almacén medico	0	0	2	0	2	1	3	2	1	3	1	0	1	0	10	6	16
Anatomía y patología	0	0	6	4	8	7	3	8	5	5	3	6	0	0	25	30	55
Archivo clínico	0	0	1	0	1	1	0	0	0	2	0	0	0	0	2	3	5
Audiología y foniatría	0	0	0	2	0	5	0	2	0	1	0	0	0	0	0	10	10
Banco de sangre	0	0	2	0	5	10	4	6	1	5	1	0	0	1	13	22	35
Cardiología	0	0	2	0	2	1	1	4	3	4	0	1	0	0	8	10	18
Cirugía general	0	0	0	0	0	1	0	0	1	0	0	0	0	0	1	1	2
Cirugía general 303	0	0	0	0	0	2	0	1	0	3	0	0	0	0	0	6	6
Cirugía general 304	0	0	0	0	1	0	2	4	0	2	0	0	0	0	3	6	9
Cirugía general 305	0	0	0	1	2	0	0	2	1	3	0	0	0	0	3	6	9
Cirugía general 306	0	0	0	1	2	0	1	2	0	1	0	0	0	0	3	4	7
Cirugía general 307	0	0	0	0	0	0	0	1	1	2	0	0	0	0	1	3	4
Cirugía plástica y reconstructiva	0	0	0	1	0	1	1	1	0	1	0	1	0	0	1	5	6
Clínica del dolor	0	0	0	0	0	2	0	2	1	2	0	0	0	0	1	6	7
Consulta externa	0	0	1	0	0	0	1	5	1	1	0	0	0	0	3	6	9
Depto. de almacén varios	0	0	1	0	2	0	2	1	1	0	1	0	0	0	7	1	8
Depto. de cirugía experimental	0	0	0	0	3	1	0	0	0	1	1	0	0	0	4	2	6
Depto. de contabilidad	0	0	1	0	0	0	0	0	0	0	1	0	0	0	2	0	2
Depto. de contratos, asuntos civiles y penales	0	0	0	0	0	0	1	0	0	0	0	0	0	0	1	0	1
Depto. de control y conciliación	0	0	1	0	0	0	1	0	0	0	0	0	0	0	2	0	2
Depto. de egresos	0	0	0	0	0	0	0	0	1	0	0	0	0	0	1	0	1
Depto. de empleo y capacitación	0	0	0	1	1	1	1	2	0	0	0	0	0	0	2	4	6
Depto. de enfermería "A"	0	0	0	0	1	0	0	1	0	1	0	0	0	0	1	2	3
Depto. de enfermería "B"	0	0	0	0	0	0	0	1	0	0	0	0	0	0	0	1	1
Depto. de equipo	0	0	0	0	3	0	1	1	0	0	0	0	0	0	4	1	5
Depto. de estadística, planeación y control	0	0	0	0	0	0	0	1	0	0	0	0	0	0	0	1	1
Depto. de información documental	0	0	0	0	1	1	0	0	2	0	1	0	0	0	4	1	5
Depto. de ingresos	0	0	0	0	0	1	1	0	0	0	0	0	0	0	1	1	2
Depto. de instalaciones	0	0	0	0	2	0	5	0	4	0	1	0	0	0	12	0	12
	<b>0</b>	<b>0</b>	<b>17</b>	<b>11</b>	<b>37</b>	<b>38</b>	<b>31</b>	<b>49</b>	<b>23</b>	<b>39</b>	<b>11</b>	<b>8</b>	<b>1</b>	<b>2</b>	<b>120</b>	<b>147</b>	<b>267</b>





## Rama Paramédica enero-septiembre/2006

Servicio	Rango de edad														Subtotal		Total
	18-20		21-30		31-40		41-50		51-60		61-69		70 y más		Mas	Fem	
	Mas	Fem	Mas	Fem	Mas	Fem	Mas	Fem	Mas	Fem	Mas	Fem	Mas	Fem	Mas	Fem	
Depto. de inventarios	0	0	0	0	1	0	1	0	1	0	0	0	1	0	4	0	4
Depto. de nomina y pagos	0	0	0	0	0	1	0	0	0	1	0	0	0	0	0	2	2
Depto. de nutrición	0	0	5	3	17	19	17	24	9	23	2	7	0	0	50	76	126
Depto. de obra	0	0	0	0	3	0	5	1	4	0	0	0	0	0	12	1	13
Depto. de protección civil	0	0	1	0	2	0	1	0	0	0	0	0	0	0	4	0	4
Depto. de registro y seg. de proyectos	0	0	0	1	1	0	1	0	0	0	0	0	0	0	2	1	3
Depto. de seguridad	0	0	0	0	1	1	6	0	1	1	1	0	0	0	9	2	11
Depto. de servicios generales	0	0	4	1	6	3	17	4	8	8	4	9	0	3	39	28	67
Depto. de servicios y prestaciones	0	0	2	2	2	1	4	1	0	3	0	1	0	0	8	8	16
Depto. de trabajo social	0	0	1	6	1	23	0	44	0	32	0	4	0	1	2	110	112
Depto. de vigilancia epidemiológica	0	0	0	0	0	0	1	0	0	0	0	1	0	0	1	1	2
Dermatología	0	0	0	0	1	1	3	3	0	3	0	0	0	0	4	7	11
Dirección de enseñanza	0	0	0	0	1	3	1	2	1	5	1	1	0	0	4	11	15
Dirección de investigación	0	0	0	0	0	1	0	0	0	0	0	0	0	0	0	1	1
Direc. de planeación y desarrollo de sist.	0	0	1	0	0	0	0	1	0	0	0	0	0	0	1	1	2
Dirección de recursos humanos	0	0	0	0	1	0	0	0	0	0	0	0	0	0	1	0	1
Direc. de recursos materiales y conserv.	0	0	0	0	0	0	0	1	0	0	0	0	0	0	0	1	1
Dirección general	0	0	0	0	0	1	0	0	0	0	0	0	0	0	0	1	1
Dirección general adjunta medica	0	0	0	0	0	1	0	1	1	0	0	0	0	0	1	2	3
Direc. gral. Adjunta de admón. Y finanzas	0	0	0	1	0	0	2	0	0	1	0	0	0	0	2	2	4
Endocrinología	0	0	0	0	1	5	0	1	0	1	1	0	0	1	2	8	10
Gastroenterología	0	0	1	1	6	2	2	2	1	2	0	1	0	0	10	8	18
Genética	0	0	0	2	3	4	0	2	0	0	0	0	0	0	3	8	11
Gineco - obstetricia	0	0	5	5	11	7	13	11	4	6	1	4	0	0	34	33	67
Hematología	0	0	2	2	4	3	5	4	1	5	0	2	0	1	12	17	29
Infectología	0	0	0	0	3	4	3	7	2	3	0	0	0	0	8	14	22
Laboratorio de análisis clínicos	1	0	8	7	15	32	15	47	17	31	3	3	1	6	60	126	186
Medicina física y rehabilitación	0	0	0	1	2	5	3	12	1	4	0	1	0	0	6	23	29
Medicina Genómica	0	0	0	1	1	4	0	1	0	1	0	0	0	0	1	7	8
Medicina interna 108	0	0	0	1	4	0	4	1	1	2	1	0	0	0	10	4	14
Medicina interna 110	0	0	1	0	3	0	2	2	1	4	0	0	0	0	7	6	13
Medicina interna 308	0	0	0	0	3	4	2	3	0	1	1	1	0	0	6	9	15
	1	0	31	34	93	125	108	175	53	137	15	35	2	12	303	518	821





## Rama Paramédica enero-septiembre/2006

Servicio	Rango de edad														Subtotal		Total
	18-20		21-30		31-40		41-50		51-60		61-69		70 y más		Mas	Fem	
	Mas	Fem	Mas	Fem	Mas	Fem	Mas	Fem	Mas	Fem	Mas	Fem	Mas	Fem			
Medicina preventiva	0	0	0	0	1	0	0	0	0	0	0	0	0	0	1	0	1
Nefrología	0	0	0	0	1	0	1	1	1	2	1	0	0	0	4	3	7
Neumología	0	0	0	2	1	5	6	10	3	5	0	1	0	2	10	25	35
Neurología y neurocirugía	0	0	2	2	8	3	2	4	3	5	0	2	0	1	15	17	32
Odontología	0	0	0	0	0	0	1	0	0	0	0	0	0	0	1	0	1
Oftalmología	0	0	3	0	1	2	1	1	1	2	0	1	0	0	6	6	12
Oncología	1	0	7	6	14	12	8	8	2	7	2	0	0	0	34	33	67
Órgano interno de control	0	0	0	0	0	0	0	2	0	0	0	0	0	0	0	2	2
Orientación e información	0	0	0	0	0	2	0	0	0	2	0	0	0	0	0	4	4
Ortopedia y traumatología	0	0	1	1	0	1	3	0	2	1	0	2	0	0	6	5	11
Otorrinolaringología	0	0	1	0	1	1	0	4	1	4	1	1	0	0	4	10	14
Pediatría	0	0	2	1	13	6	6	7	4	1	3	2	0	0	28	17	45
Personal a disposición de personal	0	0	0	0	1	0	0	0	0	1	0	0	0	0	1	1	2
Personal comisionado al c.e.n.	0	0	0	0	0	0	0	0	1	1	0	0	0	1	1	2	3
Personal comisionado sección xiv	0	0	0	0	4	6	3	8	0	7	0	0	0	1	7	22	29
Psicología y psiquiatría	0	0	0	0	0	6	1	13	0	1	1	0	0	0	2	20	22
Quirófanos centrales	0	0	2	0	7	4	8	3	1	4	0	1	0	1	18	13	31
Radiología e imagen	0	0	1	3	17	13	29	16	8	22	6	0	1	1	62	55	117
Reumatología	0	0	0	0	0	2	1	1	0	2	0	0	0	0	1	5	6
Subdir. de servicios generales y nutrición	0	0	0	0	0	0	0	1	0	0	0	0	0	0	0	1	1
Subdirección de enfermería	0	0	0	1	0	1	0	0	0	0	0	0	0	0	0	2	2
Subdirección de recursos materiales	0	0	0	0	0	1	1	0	0	0	0	0	0	0	1	1	2
Subd. de seguridad y protección civil	0	0	2	0	1	1	1	0	1	0	0	0	0	0	5	1	6
Subd. de sistemas administrativos	0	0	0	0	0	0	0	0	0	1	0	0	0	0	0	1	1
Terapia intensiva central	0	0	0	2	5	3	2	1	1	2	0	1	0	0	8	9	17
Unidad de trasplantes	0	0	0	0	0	1	0	0	0	0	0	0	0	0	0	1	1
Urgencias medicas	0	0	1	2	10	2	11	4	5	1	1	1	1	0	29	10	39
Urología	0	0	1	0	2	2	3	2	2	3	0	1	1	0	9	8	17
<b>Subtotal</b>	<b>1</b>	<b>0</b>	<b>23</b>	<b>20</b>	<b>87</b>	<b>74</b>	<b>88</b>	<b>86</b>	<b>36</b>	<b>74</b>	<b>15</b>	<b>13</b>	<b>3</b>	<b>7</b>	<b>253</b>	<b>274</b>	
<b>Total inst.</b>	<b>2</b>		<b>136</b>		<b>454</b>		<b>537</b>		<b>362</b>		<b>97</b>		<b>27</b>		<b>1,615</b>		<b>1,615</b>

Nota: no incluyen los datos de internos de pregrado, ni de médicos residentes

Fuente: dirección de recursos humanos



### Equipo de Cómputo a Nivel Institucional enero-septiembre/2006

Servicio	Cpu	Impresoras	Reguladores y fuentes de poder ininterrumpida	Total
Alergia	8	6	4	18
Anatomía patológica	29	13	10	52
Anestesiología	3	0	0	3
Archivo clínico	2	1	0	3
Audiología y foniatría	6	2	7	15
Banco de sangre	17	9	5	31
Cardiología	7	2	1	10
Cirugía cardiovascular	2	3	1	6
Cirugía general 104	2	2	1	5
Cirugía general 302	2	3	0	5
Cirugía general 303	3	0	1	4
Cirugía general 304	4	1	0	5
Cirugía general 305	3	2	0	5
Cirugía general 306	2	1	0	3
Cirugía general 307	4	2	2	8
Cirugía plástica y reconstructiva	6	2	7	15
Clínica del dolor	17	5	20	42
Consulta externa	24	9	2	35
Contraloría interna	7	13	5	25
Departamento Almacén médico	7	1	5	13
Departamento de almacén varios	7	2	4	13
Departamento de cirugía experimental	3	2	4	9
Departamento de contabilidad	10	2	0	12
Departamento de control y conciliación	5	1	3	9
Departamento de control y ejercicio presupuestal	7	0	0	7
Departamento de egresos	2	3	0	5
Departamento de empleo y capacitación	10	6	9	25
<b>Subtotal</b>	<b>199</b>	<b>95</b>	<b>91</b>	<b>385</b>



### Equipo de Cómputo a Nivel Institucional enero-septiembre/2006

Servicio	Cpu	Impresoras	Reguladores y fuentes de poder ininterrumpida	Total
Departamento de enfermería "a"	3	3	2	8
Departamento de enfermería "b"	7	7	7	21
Departamento de Farmacología clínica	3	0	0	3
Depto. de información documental	45	13	15	73
Departamento de ingresos	24	22	1	47
Departamento de inventarios	6	5	5	16
Departamento de nomina y pagos	6	1	3	10
Departamento de nutrición	3	2	1	6
Departamento de obra	3	1	3	7
Departamento de protección civil	2	2	0	4
Departamento de servicios y prestaciones	20	7	13	40
Departamento de vigilancia epidemiológica	11	4	0	15
Dermatología	3	5	3	11
Dirección de apoyo al diagnóstico y tratamiento	3	2	2	7
Dirección de enseñanza	32	15	18	65
Dirección de investigación	10	9	9	28
Dirección de planeación	10	2	8	20
Dirección de recursos financieros	9	17	6	32
Dirección de recursos humanos	6	3	5	14
Dirección de recursos materiales y conservación	2	0	1	3
Dirección general	5	3	2	10
Dirección general adjunta medica	5	2	4	11
Dirección gral. adjunta de admón. y finanzas	8	7	1	16
Dirección médica	3	1	3	7
Dirección quirúrgica	3	0	1	4
Endocrinología	8	8	3	19
Estomatología	2	1	2	5
Gastroenterología	11	12	2	25
Genética	8	11	2	21
Geriatría	2	1	2	5
Gineco – obstetricia	16	7	6	29
<b>Subtotal</b>	<b>279</b>	<b>173</b>	<b>130</b>	<b>582</b>



### Equipo de Cómputo a Nivel Institucional enero-septiembre/2006

Servicio	Cpu	Impresoras	Reguladores y fuentes de poder ininterrumpida	Total
Hematología	6	2	3	11
Infectología	2	3	1	6
Laboratorio central	21	11	5	37
Medicina física y rehabilitación	2	1	0	3
Medicina Genómica	5	3	2	10
Medicina interna 108	5	2	2	9
Medicina interna 110	4	1	3	8
Medicina interna 308	5	3	0	8
Medicina preventiva	2	0	2	4
Nefrología	4	1	2	7
Neumología	23	23	11	57
Neurología y neurocirugía	10	7	7	24
Oftalmología	7	7	3	17
Oncología	41	34	20	95
Orientación e información	4	2	0	6
Ortopedia	6	9	3	18
Otorrinolaringología	4	3	1	8
Pediatría	13	6	4	23
Personal comisionado al C.E.N.	2	0	2	4
Radiología e imagen	17	19	4	40
Relaciones laborales	1	0	0	1
Reumatología	15	11	6	32
Salud mental	2	3	2	7
Subd. de servicios generales y nutrición	8	4	6	18
Subdirección de administración y desarrollo	10	3	4	17
Subdirección de asuntos jurídicos	6	3	1	10
Subdirección de conservación y mantenimiento	4	2	4	10
Subdirección de enfermería	4	6	4	14
Subdirección de operación	7	3	4	14
<b>Subtotal</b>	<b>240</b>	<b>172</b>	<b>106</b>	<b>518</b>



### Equipo de Cómputo a Nivel Institucional enero-septiembre/2006

Servicio	Cpu	Impresoras	Reguladores y fuentes de poder ininterrumpida	Total
Subdirección de presupuesto y contabilidad	2	0	0	2
Subdirección de recursos materiales	12	7	7	26
Subdirección de seguridad y protección civil	3	2	1	6
Subdirección de sistemas administrativos	22	8	5	35
Subdirección de tesorería	2	4	2	8
Terapéutica quirúrgica	5	3	2	10
Terapia intensiva central	1	3	1	5
Trabajo social	8	3	2	13
Trasplantes	1	1	1	3
Urgencias médicas	5	6	2	13
Urología	3	2	3	8
<b>Subtotal</b>	<b>64</b>	<b>39</b>	<b>26</b>	<b>129</b>
<b>Total institucional</b>	<b>782</b>	<b>479</b>	<b>353</b>	<b>1,614</b>



## Equipo Médico y de Alta Tecnología a Nivel Institucional

Servicio	Equipo médico	Imagenología	Equipo de diagnóstico	Tratamiento	Quirúrgico	Total
Anatomía y patología	235	0	1	0	0	236
Anestesia	0	0	4	4	0	8
Audiología y foniatría	0	0	1	0	0	1
Banco de sangre	2	0	1	0	0	3
Cardiología	2	4	0	7	0	13
Cirugía experimental	1	0	0	0	6	7
Consulta externa	0	0	5	0	0	5
Clínica del dolor	0	1	0	0	0	1
Dermatología	0	0	0	0	1	1
Dirección de investigación	0	0	1	0	0	1
Estomatología	0	0	2	1	0	3
Farmacología clínica	0	0	2	1	0	3
Gastroenterología	0	2	5	0	1	8
Genética	1	0	12	0	0	13
Gineco – obstetricia	31	3	12	67	33	146
Hematología	0	0	7	0	0	7
Infectología	5	1	0	4	7	17
Laboratorio de análisis clínicos	0	0	10	0	0	10
Medicina física y rehabilitación	0	0	50	5	0	55
Medicina Genómica	0	0	1	0	0	1
Medicina interna 108	2	0	0	0	0	2
Nefrología	0	0	0	9	0	9
Neumología	5	3	4	4	12	28
Neurología y neurocirugía	3	2	0	2	14	21
<b>Subtotal</b>	<b>287</b>	<b>16</b>	<b>118</b>	<b>104</b>	<b>74</b>	<b>599</b>

**Equipo Médico y de Alta Tecnología a Nivel Institucional enero-septiembre/2006**

Servicio	Equipo médico	Imagenología	Equipo de diagnóstico	Tratamiento	Quirúrgico	Total
Oftalmología	1	0	2	6	20	29
Oncología	3	3	2	14	25	47
Ortopedia	2	0	1	3	0	6
Otorrinolaringología	0	0	0	4	22	26
Pediatría	8	1	3	8	19	39
Radiología e imagen	0	10	0	0	0	10
Reumatología	0	0	1	0	0	1
Subdirección de conservación mto.	0	0	1	0	0	1
Terapia intensiva central	20	1	1	2	0	24
Terapéutica quirúrgica	2	1	0	5	63	71
Urgencias médicas	3	1	1	0	0	5
Urología	0	1	12	6	13	32
<b>Subtotal</b>	<b>39</b>	<b>18</b>	<b>24</b>	<b>48</b>	<b>162</b>	<b>291</b>
<b>Total</b>	<b>326</b>	<b>34</b>	<b>142</b>	<b>152</b>	<b>236</b>	<b>890</b>



## Otorrinolaringología 101 A

## Comparativo de Productividad enero – septiembre / 2005 – 2006

Actividad	2005				2006			
	Programado	Realizado	% de avance	Calificación	Programado	Realizado	% de avance	Calificación
Consultas de primera vez	6,601	6,206	94.02	A	6,319	6,375	100.89	V
Consultas subsecuentes	10,395	9,495	91.34	A	9,837	9,275	94.29	A
<b>Total</b>	<b>16,996</b>	<b>15,701</b>	<b>92.38</b>	<b>A</b>	<b>16,156</b>	<b>15,650</b>	<b>96.87</b>	<b>A</b>
Ingresos		1,187				1,027		
Egresos	1,069	1,147	107.30	V	1,115	987	88.52	R
Intervenciones quirúrgicas	867	917	105.77	V	918	838	91.29	A
Procedimientos no Quirúrgicos		20				17		
Días paciente	3,451	4,194	121.53	V	3,754	4,253	113.29	V
Días cama	4,932	4,932	100.00	V	4,932	4,918	99.72	V
Porcentaje de ocupación	69.97	85.04	121.54	V	76.12	86.48	113.61	V





Otorrinolaringología 101 A

20 Principales Motivos de Consulta enero – septiembre 2006

CAUSA	Femenino	Masculino	total	%
Desviación del tabique nasal	1,636	1,555	3,191	20.38
Otitis media	1,446	760	2,206	14.10
Infección crónica de las vías respiratorias superiores	1,148	451	1,599	10.21
Hipoacusia	886	557	1,443	9.21
Rinitis alérgica y vasomotora	908	336	1,244	7.95
Sinusitis y pansinusitis	738	382	1,120	7.16
Enfermedad del reflujo gastroesofagico sin esofagitis	653	275	928	5.93
Infección aguda de las vías respiratorias superiores	309	166	475	3.04
Mareo y desvanecimiento	313	122	435	2.78
Cerumen impactado	153	117	270	1.73
Trastornos de la articulación temporomaxilar	208	42	250	1.60
Deformidad adquirida de la nariz	96	145	241	1.54
Tinnitus	145	68	213	1.36
Otitis externa	137	69	206	1.32
Perforación de la membrana timpánica	124	65	189	1.21
Vértigo paroxístico	123	60	183	1.17
Epistaxis	107	69	176	1.12
Otosclerosis	118	46	164	1.05
Neoplasias	86	70	156	1.00
Polipo de la cavidad nasal	74	62	136	0.87
Otros	425	400	825	5.27
<b>Total</b>	<b>9,833</b>	<b>5,817</b>	<b>15,650</b>	<b>100.00</b>

Nota: los diagnósticos que en este cuadro se presentan son de acuerdo a la afección principal  
Patologías determinadas conforme al 89.46 % de los diagnósticos capturados



Otorrinolaringología 101 A

20 Diagnósticos de Egreso mas frecuentes enero – septiembre 2006

Causa	Femenino	Masculino	Total
Desviación del tabique nasal	172	227	399
Amigdalitis crónica	74	44	118
Neoplasias	38	49	87
Otitis media	29	15	44
Sinusitis crónica	20	7	27
Perforación de la membrana timpánica	17	9	26
Absceso de glándula salival	15	10	25
Pólipo de la cavidad nasal	13	10	23
Otosclerosis	13	5	18
Absceso periamigdalino	5	10	15
Celulitis y absceso de boca	6	6	12
Pólipo de las cuerdas vocales y de la laringe	4	6	10
Absceso cutáneo, furúnculo y carbunco del cuello	2	7	9
Hipertrofia de los cornetes nasales	6	3	9
Mastoiditis aguda	3	4	7
Linfadenitis aguda de cara, cabeza y cuello	4	3	7
Otras sinusitis agudas	4	2	6
Seno, fístula o quiste de la hendidura branquial	5	0	5
Hipoacusia conductiva, sin otra especificación	1	3	4
Displasia opticoseptal	0	3	3
Otros	79	54	133
<b>Total</b>	<b>510</b>	<b>477</b>	<b>987</b>

Nota: los diagnósticos que en este cuadro se presentan son de acuerdo a la afección principal



## Otorrinolaringología 101 A

## 10 Principales Causas de Defunción enero – septiembre 2006

Causa	Femenino	Masculino	Total
Leucemia promielocítica aguda	1	0	1
Enfermedades del mediastino	0	1	1
Artritis reumatoide	1	0	1
<b>Total</b>	<b>2</b>	<b>1</b>	<b>3</b>

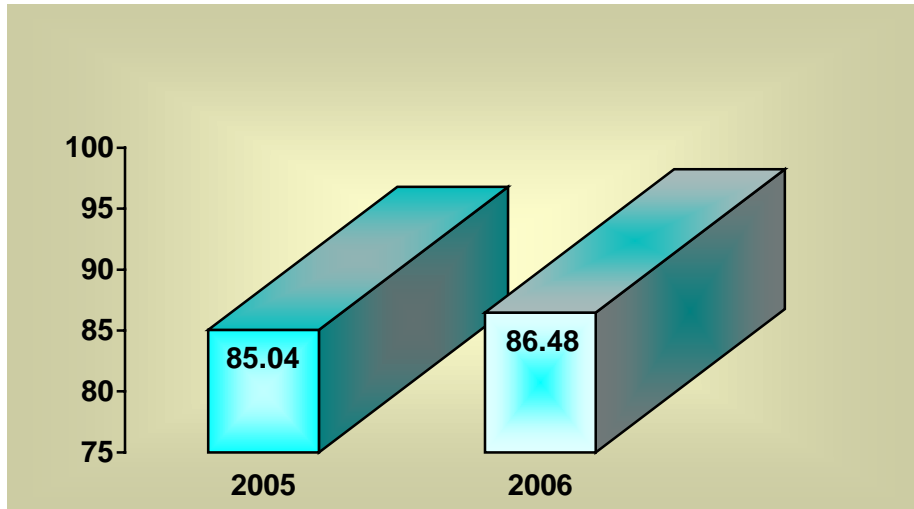
## Principales Cirugías y Procedimientos no Quirúrgicos enero – septiembre 2006

Causa	Femenino	Masculino	Total
Rinoplastia y septoplastia	152	181	333
Amigdalectomía	87	47	134
Turbinectomía	51	39	90
Miringoplastía	35	15	50
Rinoscopia	23	22	45
Mastoidectomía	24	17	41
Excisión local de lesión de nariz o biopsia	14	16	30
Laringoscopia y traqueoscopia	13	13	26
Estapedectomía	13	9	22
Antrotomía maxilar externa	8	6	14
Biopsia de laringe endoscopia	5	4	9
Biopsia faríngea	1	7	8
Reducción cerrada de fractura nasal	2	2	4
Operación de seno paranasal	2	1	3
Reducción abierta de fractura nasal	0	2	2
Operaciones sobre trompa de Eustaquio	0	2	2
Reconstrucción de conducto auditivo externo	1	1	2
Extirpación de conducto tirogloso	2	0	2
Traqueotomía temporal	1	2	3
Extirpación local de lesión de esófago	2	3	5
Otras	14	16	30
<b>Total</b>	<b>450</b>	<b>405</b>	<b>855</b>

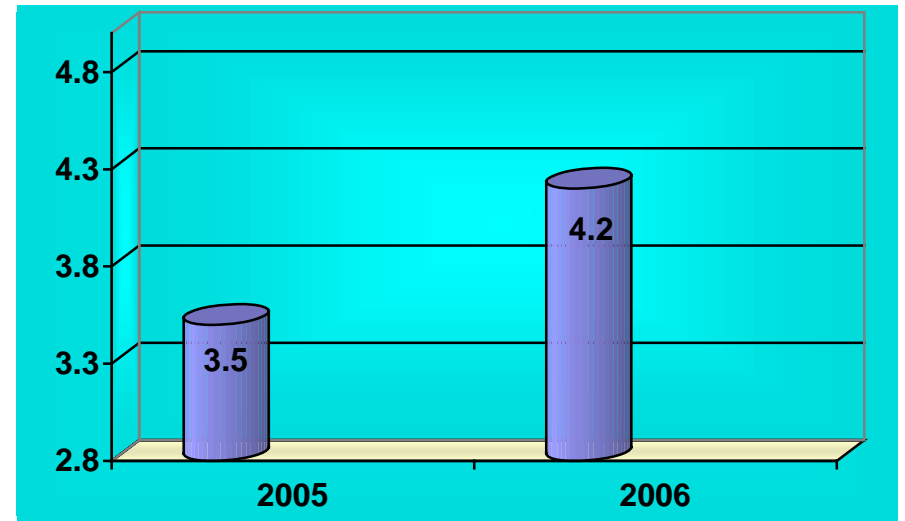
Nota: los diagnósticos que en este cuadro se presentan son de acuerdo a la afección principal



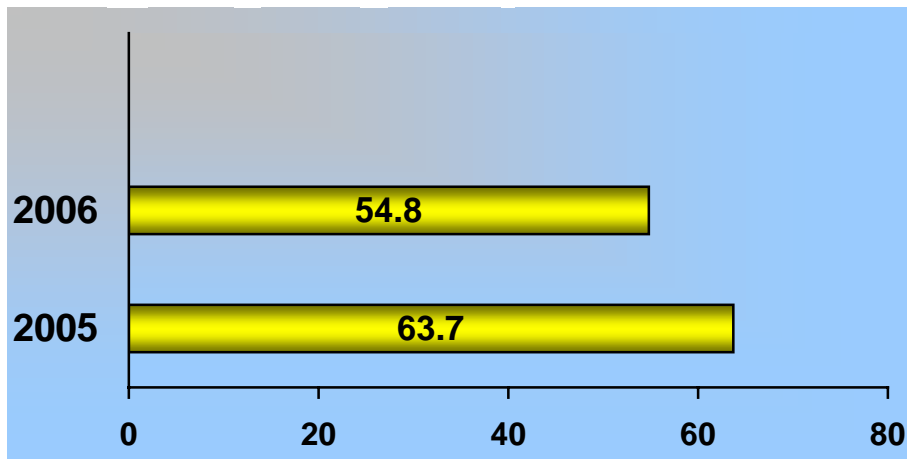
**OTORRINOLARINGOLOGÍA 101 A**



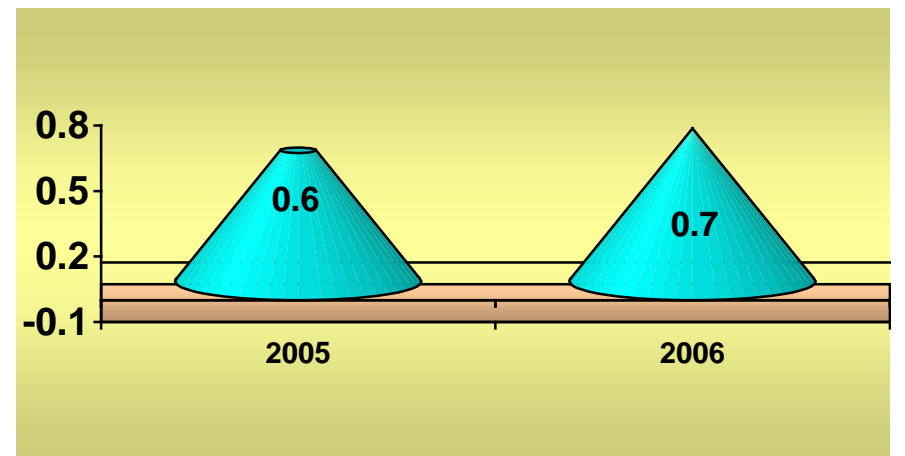
**PORCENTAJE DE OCUPACIÓN**



**PROMEDIO DE DÍAS ESTANCIA**



**ÍNDICE DE ROTACIÓN**



**INTERVALO DE SUSTITUCIÓN**



## Otorrinolaringología 101 A

## Recursos Humanos

Categoría	Turno				Total
	Matutino	Vespertino	Nocturno	Sab, dom, y fest	
<b>Rama médica</b>					
Jefe de servicio	2	0	0	0	2
Medico especialista "A"	4	1	0	0	5
Medico especialista "B"	3	0	0	0	3
Medico especialista "C"	9	0	0	0	9
<b>Rama de enfermería</b>					
Jefe de enfermeras "C"	1	0	0	0	1
Enfermera general titulada "A"	9	2	2	0	13
Auxiliar de enfermería "A"	0	1	0	0	1
Enfermera general titulada "B"	1	0	2	0	3
Auxiliar de enfermería "B"	1	1	0	0	2
Enfermera especialista "B"	1	0	0	0	1
<b>Rama paramédica</b>					
Técnico laboratorista "A"	1	0	0	0	1
Inhaloterapeuta	2	0	0	0	2
Afanadora	5	1	1	2	9
Camillero	2	0	0	0	2
<b>Rama afín administrativa</b>					
Apoyo administrativo en salud a2	1	0	0	0	1
Apoyo administrativo en salud a3	0	0	1	0	1
Apoyo administrativo en salud a4	1	0	0	0	1
Apoyo administrativo en salud a5	2	0	0	0	2
Apoyo administrativo en salud a6	2	0	0	0	2
<b>Total</b>	<b>47</b>	<b>6</b>	<b>6</b>	<b>2</b>	<b>61</b>

Fuente: dirección de recursos humanos



## Otorrinolaringología 101 A

## Equipo de Cómputo

Descripción del equipo	Procedencia (adquisición o donación)	Año de adquisición	Procesador	Velocidad en mhz	Cantidad
C.p.u gamma 486	Adquisición	01-01-90	80486	66	1
C.p.u. acer aspire	Adquisición	01-01-99	80586/pentium	66	1
C.p.u. compaq 473-a	Adquisición	01-01-00	80586/pentium	166	1
C.p.u. alaska paxson	Adquisición	14-1003	Athion xp 2000+	1.67	1
<b>Total</b>					<b>4</b>

Fuente: subdirección de sistemas administrativos

## Impresoras

Descripción del equipo	Modelo	Tipo	Cantidad
Impresora epson	Stylus color 400	Inyección	1
Impresora hp	4p	Laser	1
Impresora epson	Action printer 5000	Matriz	1
<b>Total</b>			<b>3</b>

Fuente: subdirección de sistemas administrativos

## Reguladores y Fuentes de Potencia Ininterrumpidas

Descripción del equipo	Marca	Modelo	Potencia v.a.	Cantidad
Regulador	Vica	Lightii	1200	1
<b>Total</b>				<b>1</b>

Fuente: subdirección de sistemas administrativos



## Otorrinolaringología 101 A

## Equipo de Tratamiento

Descripción	Modelo	Marca	Año de adquisición	Procedencia (adquisición o donación)	No. de equipos
Laser iridio	Sharplan 3000	Laser industries ltd	2001	Adquisición	1
Pieza de angulada	Osteon		2005	Adquisición	1
Kit de 16 fresas para pieza de mano	Hall osteon		2005	Adquisición	1
Pieza de mano		may osteon	2006	Pres. federal	1
	<b>Total</b>				<b>4</b>

Fuente: departamento de inventarios

## Equipo Quirúrgico

Descripción	Modelo	Marca	Año de adquisición	Procedencia (adquisición o donación)	No. de equipos
Maquina de anestesia	8080	Plarre			1
Maquina de anestesia	Am 1100	Penlon			2
Maquina de anestesia	Royal 88	Royal			1
Ventilador de anestesia	Mark 4 <sup>a</sup>	Bird			1
Ventilador de anestesia	Av 600	Penlon			2
Electro-cirugía	Esu 30	Elmed			1
Desfibrilador	Medic 5	Burdik			1
Microscopio quirúrgico	Op-mi	Carl zeiss			3
Microscopio quirúrgico	Ome-5000	Olimpus			1
Electro-cirugía	Force 2	Valleylab			1
Monitor ecg, spo2	Satlite plus	Datex			3
Monitor pni	18465 x	Critikón			2
Monitor ecg	78353 b	H.p			1
Monitor de oximetria	Biox 3700	Ohmeda			2
<b>Total</b>					<b>22</b>

Fuente: departamento de inventarios



## Oftalmología 102 A

## Comparativo de Productividad enero – septiembre / 2005-2006

Actividad	2005				2006			
	Programado	Realizado	% de avance	Calificación	Programado	Realizado	% de avance	Calificación
Consultas de primera vez	9,782	8,305	84.90	R	8,983	10,380	115.55	V
Consultas subsecuentes	12,900	15,243	118.16	V	14,991	19,740	131.68	V
<b>Total</b>	<b>22,682</b>	<b>23,548</b>	<b>103.82</b>	<b>V</b>	<b>23,974</b>	<b>30,120</b>	<b>125.64</b>	<b>V</b>
Ínterconsultas						171		
Ingresos		1,322				1,392		
Egresos	1,816	1,288	70.93	R	1,834	1,344	73.28	R
Intervenciones quirúrgicas	1,590	1,901	119.56	V	1,763	1,768	100.28	V
Procedimientos no Quirúrgicos		356				433		
Días paciente	4,120	3,637	88.28	R	4,394	3,793	86.32	R
Días cama	7,672	4,932	64.29	R	4,932	4,932	100.00	V
Porcentaje de ocupación	53.70	73.74	137.32	V	89.09	76.91	86.33	R

\* se empezó a reportar en el año 2006





### Oftalmología 102 A

#### 20 Principales Motivos de Consulta enero – septiembre 2006

Causa	Femenino	Masculino	Total	%
Trastorno de la refracción	4,300	1,763	6,063	20.14
Diabetes mellitus	2,085	1,258	3,343	11.10
Presencia de lentes intraoculares	1,689	1,128	2,817	9.35
Catarata	1,554	1,154	2,708	8.99
Glaucoma	1,862	788	2,650	8.80
Conjuntivitis	1,051	578	1,629	5.41
Cuidados posteriores a la cirugía	699	478	1,177	3.91
Pterigion	721	243	964	3.20
Trastorno del párpado	451	247	698	2.32
Otros trastornos de la glándula lagrimal	545	107	652	2.16
Estrabismo	319	215	534	1.77
Contusión de párpados, ojos y de la región periocular	146	358	504	1.67
Hemorragia del vítreo	215	217	432	1.43
Diplopía	219	203	422	1.40
Calcio [chalazión] y orzuelo	255	141	396	1.31
Iridociclitis	247	133	380	1.26
Desprendimientos de la retina	164	147	311	1.03
Queratocono	163	135	298	0.99
Estenosis e insuficiencia de las vías lagrimales	119	159	278	0.92
Úlcera de la cornea	81	91	172	0.57
Otros	2,170	1,522	3,692	12.27
<b>Total</b>	<b>19,055</b>	<b>11,065</b>	<b>30,120</b>	<b>100.00</b>

Nota: los diagnósticos que en este cuadro se presentan son de acuerdo a la afección principal  
Patologías determinadas conforme al 94.88% de los diagnósticos capturados



Oftalmología 102 A

20 Diagnósticos de Egresos más Frecuentes enero – septiembre 2006

Causa	Femenino	Masculino	Total
Catarata	334	228	562
Estrabismos	60	48	108
Pterigion	60	17	77
Glaucoma	33	33	66
Diabetes mellitus	35	26	61
Trastornos del párpado	29	17	46
Inflamación de las vías lagrimales	32	10	42
Estenosis e insuficiencia de las vías lagrimales	8	28	36
Desprendimiento de la retina	13	23	36
Neoplasias	17	13	30
Úlcera de la cornea	11	12	23
Herida penetrante del globo ocular sin cuerpo extraño	4	15	19
Hemorragia del vítreo	1	16	17
Catarata congénita	9	8	17
Otros trastornos especificados de la cornea	9	7	16
Miopía	9	5	14
Trastorno de la órbita, no especificado	5	7	12
Afaquia	6	6	12
Calacio [chalazión]	2	5	7
Endoftalmitis purulenta	0	4	4
Otros	68	71	139
<b>Total</b>	<b>745</b>	<b>599</b>	<b>1,344</b>

Nota: los diagnósticos que en este cuadro se presentan son de acuerdo a la afección principal



## Oftalmología 102 A

## 10 Principales Causas de Defunción enero – septiembre 2006

Causa	Femenino	Masculino	Total
Tumor maligno del cerebro	1	0	1
<b>Total</b>	<b>1</b>	<b>0</b>	<b>1</b>

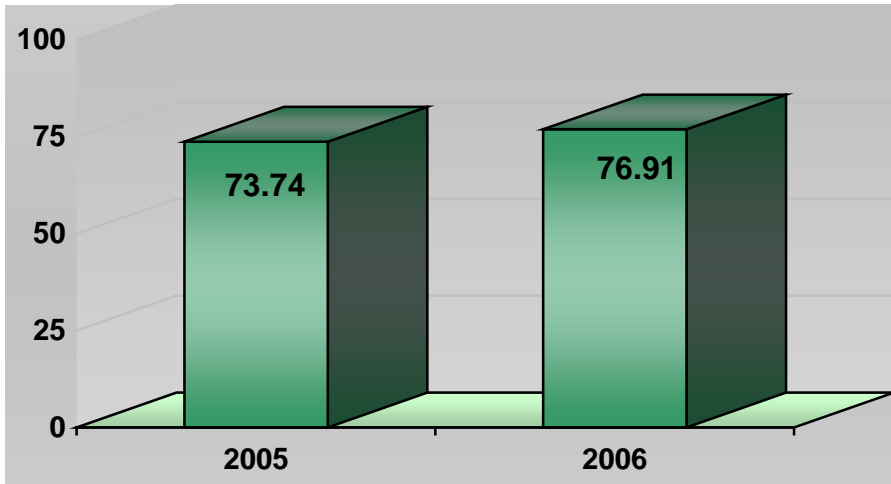
## Principales Cirugías y Procedimientos no Quirúrgicos enero – septiembre 2006

Causa	Femenino	Masculino	Total
Extracción de catarata	538	385	923
Excisión de pterigion	87	27	114
Ciclocrioterapia	67	44	111
Excisión de chalazión	81	30	111
Operación sobre músculos extraoculares	69	40	109
Sondeo de conductos lagrimales	66	35	101
Vitrectomía y operación de cuerpo vítreo	34	49	83
Inyección subconjuntival	58	24	82
Trabeculectomía	34	21	55
Fotografía de fondo de ojo	17	21	38
Examen oftalmológico bajo anestesia	17	16	33
Dacriocistorrinostomía	24	8	32
Sutura de laceración de cornea	11	17	28
Intubación de conducto nasolagrimal	11	14	25
Reconstrucción de párpado	17	6	23
Indentación escleral con implantación	10	12	22
Otros procedimientos de glaucoma	9	10	19
Extracción de contenido del ojo con implante secundario de esclerótica	8	11	19
Otras operaciones sobre cornea	10	8	18
Destrucción de lesión de iris no por Excisión	8	7	15
Otros	136	104	240
<b>Total</b>	<b>1312</b>	<b>889</b>	<b>2201</b>

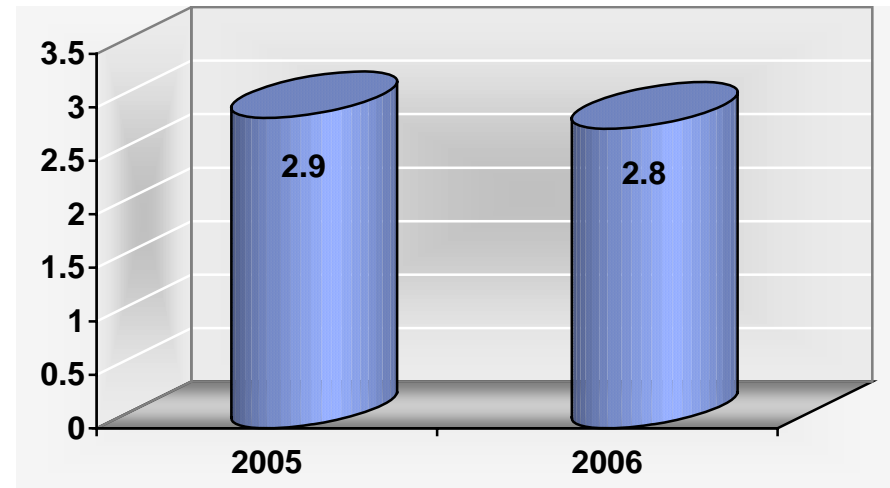
Nota: los diagnósticos que en este cuadro se presentan son de acuerdo a la afección principal



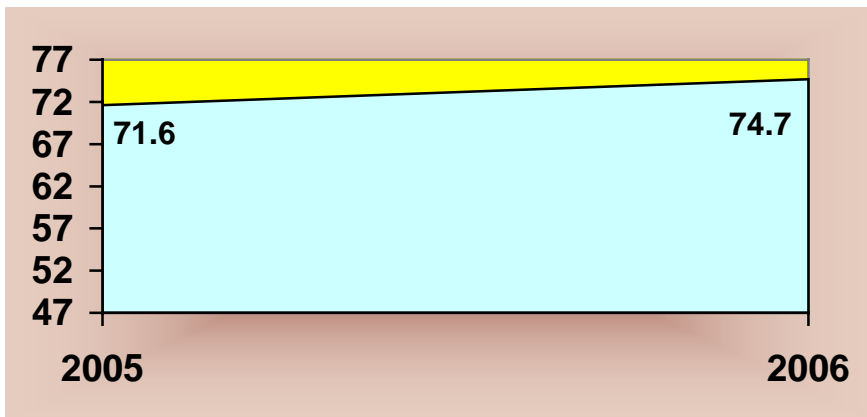
### OFTALMOLOGÍA 102 A



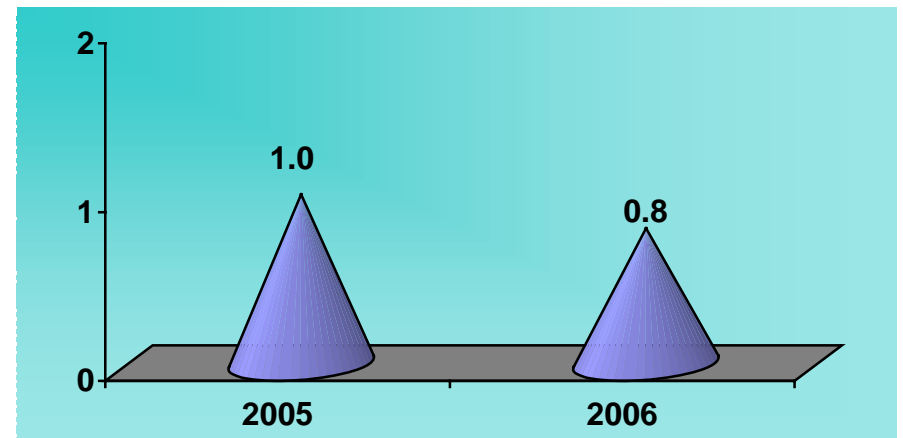
PORCENTAJE DE OCUPACIÓN



PROMEDIO DE DÍAS ESTANCIA



ÍNDICE DE ROTACIÓN



INTERVALO DE SUSTITUCIÓN



## Oftalmología 102 A

## Recursos Humanos

Categoría	Turno				Total
	Matutino	Vespertino	Nocturno	Sab, dom, y fest	
<b>Rama médica</b>					
Jefe de servicio	5	0	0	0	5
Supervisor medico en área normativa	2	0	0	0	2
Medico especialista "A"	5	0	0	0	5
Medico especialista "B"	8	0	0	0	8
Medico especialista "C"	7	1	0	0	8
<b>Rama de enfermería</b>					
Jefe de enfermeras "C"	1	0	0	0	1
Enfermera jefe de servicio	1	0	0	0	1
Enfermera general titulada "A"	8	1	4	0	13
Auxiliar de enfermería "A"	3	1	0	0	4
Enfermera general titulada "B"	4	1	1	0	6
Auxiliar de enfermería "B"	2	2	0	0	4
Enfermera especialista "B"	2	0	0	0	2
Enfermera general titulada "C"	0	0	1	0	1
<b>Rama paramédica</b>					
Técnico laboratorista "A"	1	0	0	0	1
Técnico en optometría	1	0	0	0	1
Dietista	1	0	0	0	1
Cocinero en hospital	0	1	0	0	1
Afanadora	5	0	0	1	6
Camillero	2	0	0	0	2
<b>Rama afín administrativa</b>					
Apoyo administrativo en salud a-7	3	1	0	0	4
Apoyo administrativo en salud a-6	1	0	0	0	1
Apoyo administrativo en salud a-4	4	0	0	0	4
Apoyo administrativo en salud a-3	1	1	0	0	2
<b>Total</b>	<b>67</b>	<b>9</b>	<b>6</b>	<b>1</b>	<b>83</b>

Fuente: dirección de recursos humanos

**Oftalmología 102 A****Equipo de Cómputo**

Descripción del equipo	Procedencia (adquisición o donación)	Año de adquisición	Procesador	Velocidad en mhz	Cantidad
C.p.u. printaform - printaform	Adquisición	02/01/00	Amd-k6	66	1
C.p.u. lanix – pentium	Adquisición	01/01/90	80486	100	1
C.p.u. lanix -- pentium	Adquisición	01/01/90	80586/pentium	100	1
C.p.u. printaform – 9386 s2	Adquisición	01/01/90	Amd-duron	500	1
C.p.u. compaq - deskpro	Adquisición	01/01/99	80586/pentium	166	1
C.p.u. alaska paxsón 4	Adquisición	14/10/03	Athión xp 2000+	1.67	2
<b>Total</b>					<b>7</b>

Fuente: subdirección. De sistemas administrativos

**Impresoras**

Descripción del equipo	Modelo	Tipo	Cantidad
Impresora epson	Stylus 840	Inyección	1
Impresora epson	Stylus	Inyección	1
Impresora hp	33481 a laser jet iiip	Laser	1
Impresora hp	C3941 a laser jet 5l	Laser	2
Impresora manes man	Ut 81	Matriz	1
Impresora ophia	Mt 81	Matriz	1
<b>Total</b>			<b>7</b>

Fuente: subdirección. De sistemas administrativos

**Reguladores y Fuentes de Potencia Ininterrumpidas**

Descripción del equipo	Marca	Modelo	Tipo	Potencia v.a.	Cantidad
Regulador	Vica	Ligth ii		1200	1
Unidad de potencia ininterrumpidas/regulador	Vica	Fupir 300		300	1
Unidad de potencia ininterrumpidas/regulador	Sola basic	Pc 1000		1000	1
<b>Total</b>					<b>3</b>

Fuente: subdirección. De sistemas administrativos

**Oftalmología 102 A****Equipo Medico**

Descripción	Modelo	Marca	Año de adquisición	Procedencia (adquisición o donación)	No. de equipos
Bisturi	547	KOI	26/08/05	Donación	1
<b>Total</b>					<b>1</b>

Fuente: departamento de inventarios

**Equipo de Diagnóstico**

Descripción	Modelo	Marca	Año de adquisición	Procedencia (adquisición o donación)	No. de equipos
Lámpara de hendidura de mesa		Topcon	2005	Donación	1
Tonometro de aplanación		Haag-streit	2005	Donación	1
<b>Total</b>					<b>2</b>

Fuente: departamento de inventarios

**Equipo de Tratamiento**

Descripción	Modelo	Marca	Año de adquisición	Procedencia (adquisición o donación)	No. de equipos
Láser argon	930	Coherent medical	1990	Adquisición	1
Láser yag	Novus	Coherent medical	1992	Adquisición	1
Láser yag	Ar 2000	Nidek	1992	Adquisición	1
Láser yag	Visulas yag ii	Zeiss	2000	Adquisición	1
Equipo criocirugía	5401		2006	Donación	1
Retinoscopio		Welch allyn	14/09/2006	Donación	1
<b>Total</b>					<b>6</b>

Fuente: departamento de inventarios



Oftalmología 102 A

Equipo Quirúrgico

Descripción	Modelo	Marca	Año de adquisición	Procedencia (adquisición o donación)	No. de equipos
Maquina de anestesia	8080	Plarre			1
Maquina de anestesia	8092	Plarre			1
Maquina de anestesia	Am 1100	Penlon			1
Electro-cirugía	8065-8044-01	Alcon			3
Criocirugía	Ce-82	Frigitroni cs			2
Monitor ecg spo2	Satlite plus	Dates			2
Capnografo (monitor)	602-13	Criticare			1
Microscopio quirúrgico	Op-mi	Carl zeiss			4
Microscopio quirúrgico	Op-mi-7	Carl zeiss			1
Microscopio quirúrgico	Wildm 690	Leica			1
Microscopio quirúrgico	Dme	Olimpus			1
Desfibrilador	Code master	H.p.			1
Microscopio quirúrgico		Leica			1
<b>Total</b>					<b>20</b>





Salud

Hospital General de México O.D.



## Hematología 103 A

### Comparativo de Productividad enero – septiembre / 2005-2006

Actividad	2005				2006			
	Programado	Realizado	% de avance	Calificación	Programado	Realizado	% de avance	Calificación
Consultas de primera vez	534	1,539	288.20	V	1,108	1,537	138.72	V
Consultas subsecuentes	2,847	4,887	171.65	V	3,419	5,475	160.13	V
<b>Total</b>	<b>3,381</b>	<b>6,426</b>	<b>190.06</b>	<b>V</b>	<b>4,527</b>	<b>7,012</b>	<b>154.89</b>	<b>V</b>
Ínterconsultas						120		
Ingresos		319				308		
Egresos	431	470	109.05	V	442	484	109.50	V
Días paciente	5,754	6,056	105.25	V	6,182	6,286	101.68	V
Días cama	6,576	6,576	100.00	V	6,576	6,576	100.00	V
Porcentaje de ocupación	87.50	92.09	105.25	V	94.01	95.59	101.68	V

\* se empezó a reportar en el año 2006



## Hematología 103 A

## 20 Principales Motivos de Consulta enero – septiembre 2006

Causa	Femenino	Masculino	Total	%
Linfoma no hodgkin	769	604	1,373	19.58
Otras afecciones hemorrágicas especificadas	710	243	953	13.59
Anemia por deficiencia de hierro	592	151	743	10.59
Leucemia linfoblástica aguda	324	350	674	9.61
Enfermedad de hodgkin	268	307	575	8.20
Anemia de tipo no especificado	341	60	401	5.72
Leucemia mieloide crónica	136	187	323	4.61
Anemia aplastica	156	117	273	3.89
Mieloma múltiple	153	109	262	3.74
Leucemia mieloide aguda	114	78	192	2.74
Anemias hemolíticas autoinmunes	122	24	146	2.08
Síndrome mielodisplásico	63	57	120	1.71
Deficiencia hereditaria de factores de la coagulación	7	102	109	1.55
Anemias megaloblasticas	58	34	92	1.31
Embolia y trombosis de vena	65	24	89	1.27
Otras leucemias	36	46	82	1.17
Cirrosis hepática	52	27	79	1.13
Trombocitosis esencial	33	11	44	0.63
Agranulocitosis	26	6	32	0.46
Leucemia linfocítica crónica	11	16	27	0.39
Otros	308	115	423	6.03
<b>Total</b>	<b>4,344</b>	<b>2,668</b>	<b>7,012</b>	<b>100.00</b>

Nota: los diagnósticos que en este cuadro se presentan son de acuerdo a la afección principal  
Patologías determinadas conforme al 87.71 % de los diagnósticos capturados



Hematología 103 A

20 Diagnósticos de Egreso más Frecuentes enero – septiembre 2006

Causa	Femenino	Masculino	Total
Leucemia linfoblástica aguda	80	77	157
Leucemia mieloide aguda	48	35	83
Linfoma no hodgkin	45	37	82
Mieloma múltiple	13	14	27
Anemia aplastica	10	15	25
Enfermedad de hodgkin	5	17	22
Púrpura trombocitopenica idiopatica	15	3	18
Leucemia mieloide crónica	4	11	15
Deficiencia hereditaria del factor viii	0	9	9
Anemia de tipo no especificado	3	4	7
Anemia refractaria con exceso de blastos	2	2	4
Anemias hemolíticas autoinmunes	4	0	4
Leucemia de células plasmáticas	1	1	2
Leucemia linfocitica crónica	2	0	2
Síndrome mielodisplasico, sin otra especificación	2	0	2
Enfermedad mieloproliferativa crónica	1	1	2
Insuficiencia renal terminal	1	1	2
Leucemia de células vellosas	1	0	1
Leucemia mieloide subaguda	1	0	1
Leucemia monocitica aguda	1	0	1
Otros	11	7	18
<b>Total</b>	<b>250</b>	<b>234</b>	<b>484</b>

Nota: los diagnósticos que en este cuadro se presentan son de acuerdo a la afección principal



## Hematología 103 A

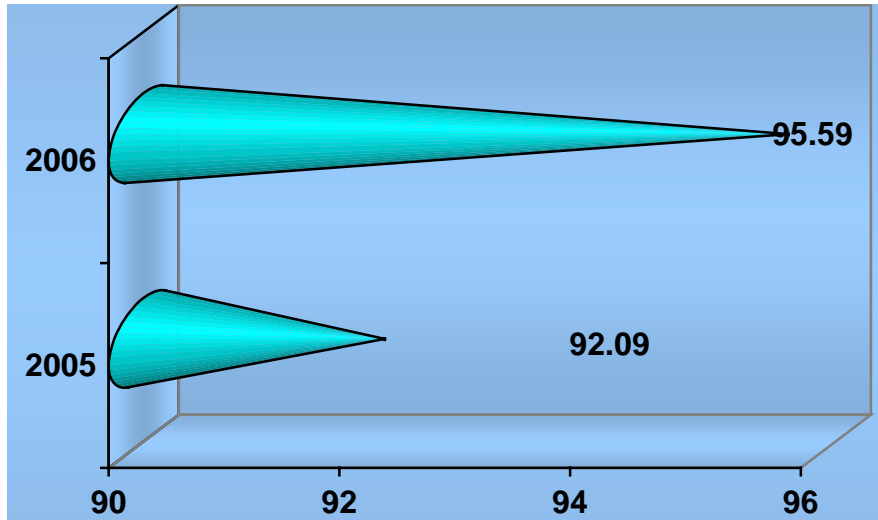
### 20 Principales Causas de Defunción enero – septiembre 2006

Causa	Femenino	Masculino	Total
Leucemia linfoblástica aguda	19	14	33
Leucemia mieloide aguda	13	4	17
Linfoma no hodgkin, no especificado	7	8	15
Mieloma múltiple	3	0	3
Anemia aplastica, sin otra especificación	2	0	2
Sida	0	1	1
Tumor maligno del hueso y del cartílago articular	1	0	1
Enfermedad de hodgkin	0	1	1
Leucemia mieloide crónica	0	1	1
Leucemia promielocítica aguda	0	1	1
Tumor benigno de la hipófisis	1	0	1
Enfermedad mieloproliferativa crónica	1	0	1
Trombocitopenia no especificada	1	0	1
Microangiopatía trombotica	1	0	1
Anemia hemolítica autoinmune	1	0	1
Síndrome mielodisplásico	1	0	1
Lesión cerebral anóxica, no clasificada en otra parte	1	0	1
Leucemia linfocítica crónica	1	0	1
Leucemia de células t adultas	0	1	1
Tumor de burkitt	1	0	1
Otros	1	2	3
<b>Total</b>	<b>55</b>	<b>33</b>	<b>88</b>

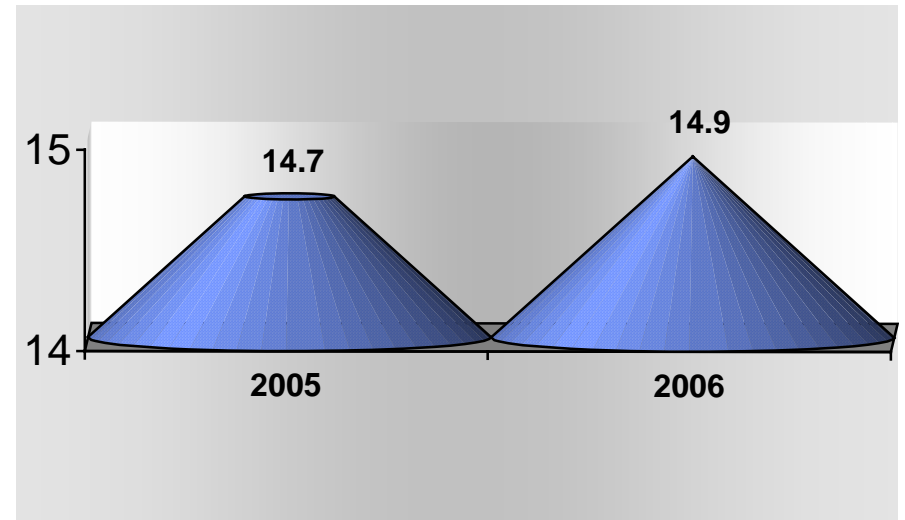
Nota: los diagnósticos que en este cuadro se presentan son de acuerdo a la afección principal




### HEMATOLOGÍA 103 A



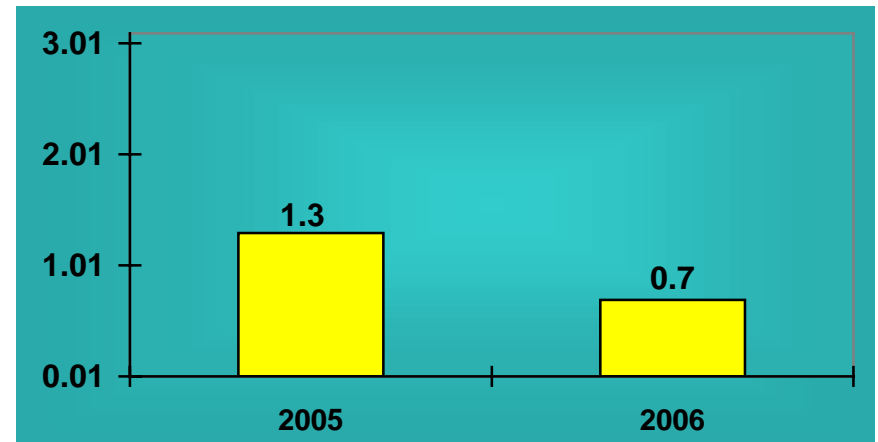
PORCENTAJE DE OCUPACIÓN



PROMEDIO DE DÍAS ESTANCIA



ÍNDICE DE ROTACIÓN



INTERVALO DE SUSTITUCIÓN



## Hematología 103 A

## Recursos Humanos

Categoría	Turno					Total
	Matutino	Vespertino	Nocturno	Completo	Sab, dom, y festivos	
<b>Rama médica</b>						
Medico especialista "A"	1	1	0	0	0	2
Medico especialista "B"	3	0	0	0	0	3
Medico especialista "C"	6	1	0	0	0	7
<b>Rama de enfermería</b>						
Jefe de enfermeras "C"	1	0	0	0	0	1
Enfermera general titulada "A"	8	1	1	0	0	10
Auxiliar de enfermería "A"	0	4	3	0	0	7
Enfermera general titulada "B"	0	0	2	0	0	2
Enfermera general titulada "C"	0	0	1	0	0	1
<b>Rama paramédica</b>						
Químico "A"	3	0	0	0	0	3
Biólogo "A"	1	1	0	0	0	2
Técnico laboratorista "A"	3	1	0	0	0	4
Auxiliar de lab. Bioterio "A"	3	0	0	0	0	3
Citotéclogo "A"	1	0	0	0	0	1
Cocinero en hospital	0	0	0	0	1	1
Laboratorista "A"	1	1	0	0	0	2
Químico de sección de laboratorio de a.c."A"	0	1	0	0	0	1
Químico "C"	2	0	0	0	0	2
Laboratorista "B"	1	0	0	0	0	1
Afanadora	5	1	2	1	0	9
<b>Subtotal</b>	<b>39</b>	<b>12</b>	<b>9</b>	<b>1</b>	<b>1</b>	<b>62</b>



**Hematología 103 a**

**Recursos Humanos**

Categoría	Turno					Total
	Matutino	Vespertino	Nocturno	Completo	Sab, dom, y festivos	
<b>Investigación</b>						
Investigador en ciencias médicas "F"	0	0	0	1	0	1
<b>Rama afín administrativa</b>						
Apoyo administrativo en salud a-6	2	0	0	0	0	2
Apoyo administrativo en salud a-4	1	0	0	0	0	1
Apoyo administrativo en salud a-3	1	1	0	0	0	2
<b>Subtotal</b>	<b>4</b>	<b>1</b>	<b>0</b>	<b>1</b>	<b>0</b>	<b>6</b>
<b>Total</b>	<b>43</b>	<b>13</b>	<b>9</b>	<b>2</b>	<b>1</b>	<b>68</b>

Fuente: dirección de recursos humanos

**Hematología 103 A****Equipo de Cómputo**

Descripción del equipo	Procedencia (adquisición o donación)	Año de adquisición	Procesador	Velocidad en mhz	Cantidad
C.p.u. compaq dp2000	Adquisición	01/01/90	Pentium mmx	166	1
C.p.u. estudio works	Adquisición	01/01/90	80586/pentium	133	1
C.p.u. lanix genesis	Adquisición	01/01/99	Pentium iii	800	1
C.p.u. compaq deskpro	Adquisición	01/01/99	Pentium ii	233	1
C.p.u. ibm 466dx2/dp	Adquisición	01/01/99	80486	66	1
C.p.u. alaska paxson 4	Adquisición	23/10/03	Athion xp 2000+	1.67	1
<b>Total</b>					<b>6</b>

Fuente: subdirección de sistemas administrativos

**Impresoras**

Descripción del equipo	Modelo	Tipo	Cantidad
Impresora epson	Stylus color 300	Inyección	1
Impresora canon	Bjc-210	Inyección	1
<b>Total</b>			<b>2</b>

Fuente: subdirección de sistemas administrativos

**Reguladores y Fuentes de Potencia Ininterrumpidas**

Descripción del equipo	Marca	Modelo	Tipo	Potencia v.a.	Cantidad
Regulador	Compleat	Erv-4-012		1300	1
Regulador	Vica	Light ii		1200	1
Unidad de potencia ininterrumpidas / regulador	Tripp lite	Ls604m		200	1
<b>Total</b>					<b>3</b>

Fuente: subdirección de sistemas administrativos





**Hematología 103 A**

**Equipo de Diagnóstico**

Descripción	Modelo	Marca	Año de adquisición	Procedencia (adquisición o donación)	No. de equipos
Planchas calefactoras	Cimarec2 sp-46925	Barnstead thermolyne			2
Planchas calefactoras	Type 1900 hp-a1915b	Sybron thermolyne			1
Planchas calefactoras	Molda	Linberg			1
Estufa	Ec-445	Mapsa			1
Estufa	S / modelo	Bosworth s.a.			1
Estufa	S / modelo	J.m.o.			1
<b>Total</b>					<b>7</b>

Fuente: departamento de inventarios



## Audiología y Foniatría 104 B

## Comparativo de Productividad enero – septiembre / 2005-2006

Actividad	2005				2006			
	Programado	Realizado	% de avance	Calificación	Programado	Realizado	% de avance	Calificación
Consultas de primera vez	2,266	3,741	165.09	V	2,685	2,819	104.99	V
Consultas subsecuentes	2,141	2,783	129.99	V	2,343	2,974	126.93	V
<b>Total</b>	<b>4,407</b>	<b>6,524</b>	<b>148.04</b>	<b>V</b>	<b>5,028</b>	<b>5,793</b>	<b>115.21</b>	<b>V</b>

## 20 principales motivos de consulta enero – septiembre 2006

Causa	Femenino	Masculino	Total	%
Hipoacusia	1,430	1,031	2,461	42.47
Control de salud de rutina del niño	472	426	898	15.50
Otitis media	392	244	636	10.97
Otosclerosis	252	92	344	5.94
Persona que teme estar enferma y no se hace diagnostico	161	89	250	4.32
Disfunción del laberinto	106	85	191	3.30
Trastorno del desarrollo del habla y del lenguaje	51	130	181	3.12
Parálisis de las cuerdas vocales y de la laringe	107	56	163	2.81
Labio leporino, unilateral	53	36	89	1.54
Microtia	31	36	67	1.16
Nódulos de las cuerdas vocales	33	13	46	0.79
Enfermedad de meniere	31	7	38	0.66
Otros vértigos periféricos	25	8	33	0.57
Efectos del ruido sobre el oído interno	7	23	30	0.52
Disfonía	17	12	29	0.50
Neoplasias	10	17	27	0.47
Síndrome de down	8	14	22	0.38
Traumatismo del nervio acústico [viii par]	7	14	21	0.36
Otitis externas	8	12	20	0.35
Presencia de implantes oticos y auditivos	8	12	20	0.35
Otros	123	104	227	3.92
<b>Total</b>	<b>3,332</b>	<b>2,461</b>	<b>5,793</b>	<b>100.00</b>

Nota: los diagnósticos que este cuadro se presentan son de acuerdo a la afección principal  
Patologías determinadas conforme al 86.78 % de los diagnósticos capturados



Salud

Hospital General de México O.D.



## Audiología y Foniatría 104 B

### Comparativo de Productividad enero – septiembre / 2005-2006

Tratamientos	2005	2006
Emisiones otoacusticas	1,918	775
Valoraciones psicopedagógicas	785	618
Adaptación de auxiliar auditivo eléctrico (a.a.e.)	428	484
Potenciales auditivos	271	217
Laringostroboscopia	86	8
Mapeos	53	24
Historia clínica y exploración física	2,162	2,348
Impedanciometria	1,715	1,772
Sesiones de asesoría para pacientes en protocolo de implante coclear	9	2
Sesión de asesoría a padres o terapeutas	9	0
Prueba supral I.	1	3
Aud. Campo libre ic.	19	26
<b>Total</b>	<b>7,692</b>	<b>6,277</b>

Otras actividades	2006	2006
Audiometrías	2,236	2,137
Terapia de voz	390	305
Laboratorio de voz	0	0
Terapia de lenguaje	3,593	5,371
Neurolingüística	1,526	1,554
<b>Total</b>	<b>7,745</b>	<b>9,367</b>



## Audiología Y Foniatría 104 B (Recursos Humanos)

Categoría	Turno				Total
	Matutino	Vespertino	Nocturno	Sab, dom, y fest	
<b>Rama médica</b>					
Jefe de servicio	1	0	0	0	1
Medico especialista "A"	4	0	0	0	4
Medico especialista "C"	1	0	0	0	1
<b>Rama de enfermería</b>					
Enfermera general titulada "A"	1	0	0	0	1
Enfermera general titulada "B"	1	0	0	0	1
Enfermera especialista "B"	0	1	0	0	1
Enfermera general titulada "C"	1	0	0	0	1
<b>Rama paramédica</b>					
Terapista especializado	3	0	0	0	3
Terapista	4	0	0	0	4
Profesional en comunicación humana	1	0	0	0	1
Afanadora	1	0	0	0	1
Camillero	1	0	0	0	1
<b>Rama afín administrativa</b>					
Apoyo administrativo en salud a-6	0	0	1	0	1
Apoyo administrativo en salud a-4	1	0	0	0	1
<b>Total</b>	<b>20</b>	<b>1</b>	<b>1</b>	<b>0</b>	<b>22</b>

fuente: dirección de recursos humanos



**Audiología y Foniatría 104 B**

**Equipo de Cómputo**

Descripción del equipo	Procedencia (adquisición o donación)	Año de adquisición	Procesador	Velocidad en mhz	Cantidad
C.p.u. compaq deskpro exd	Adquisición	12/12/00	Pentium iii	733	1
C.p.u. compaq presario 460	Adquisición	01/01/90	80486	33	1
C.p.u. inova sunrt power	Adquisición	23/12/99	Pentium ii	233	1
C.p.u. compaq dp2000	Adquisición	01/01/90	Pentium mmx	166	1
C.p.u ibm lm7	Adquisición	01/01/90	80486	66	1
Lap Top	Pres. federal	31/02/2006			1
<b>Total</b>					<b>6</b>

Fuente: subdirección de sistemas administrativos

**Impresoras**

Descripción del equipo	Modelo	Tipo	Cantidad
Impresora hp	Desk jet 500c	Inyección	1
Impresora hp	Laser jet 5l	Laser	1
<b>Total</b>			<b>2</b>

Fuente: subdirección de sistemas administrativos



## Audiología y Foniatría 104 B

## Reguladores y Fuentes de Potencia Ininterrumpidas

Descripción del equipo	Marca	Modelo	Tipo	Potencia v.a.	Cantidad
Regulador	Cobol	50016		300	1
Regulador	Merak	200fr		500	1
Unidad de potencia ininterrumpidas / regulador	Vica	Fupir 400		600	1
Unidad de potencia ininterrumpidas / regulador	Sala basic	Micro sr 1000		200	1
Unidad de potencia ininterrumpidas / regulador	Tripp lite	Omnismart 850 pnp		850	1
Unidad de potencia ininterrumpidas / regulador	Sala basic	Micro sr 1000		750	1
Unidad de potencia ininterrumpidas / regulador	Sala basic	Microst-800		850	1
<b>Total</b>					<b>7</b>

Fuente: subdirección de sistemas administrativos

## Equipo de Diagnóstico

Descripción del equipo	Modelo	Marca	Año de adquisición	Procedencia (adquisición o donación)	No. de equipos
Sistemas de potenciales evocados	Gsi	Grason stadler	28/01/04	Presupuesto	1
<b>TOTAL</b>					<b>1</b>



## Cirugía Plástica 104 C

## Comparativo de Productividad enero – septiembre 2005 / 2006

Actividad	2005				2006			
	Programado	Realizado	% de avance	Calificación	Programado	Realizado	% de avance	Calificación
Consultas de primera vez	2,099	1,406	66.98	R	1,438	1,451	100.90	V
Consultas subsecuentes	10,818	10,100	93.36	A	10,114	10,818	106.96	V
<b>Total</b>	<b>12,917</b>	<b>11,506</b>	<b>89.08</b>	<b>R</b>	<b>11,552</b>	<b>12,269</b>	<b>106.21</b>	<b>V</b>
Ínterconsultas						26		
Ingresos		1,192				1,243		
Egresos	1,236	1,196	96.76	A	1,209	1,239	102.48	V
Intervenciones quirúrgicas	1,182	1,410	119.29	V	1,191	1,442	121.07	V
Procedimientos no quirúrgicos		26				1		
Días paciente	2,502	3,464	138.45	V	2,407	4,860	201.91	V
Días cama	3,836	3,836	100.00	V	3,836	2,526	65.85	R
Porcentaje de ocupación	65.22	90.30	138.45	V	62.75	93.00	148.21	V

\*se empezó a reportar a partir del 2006



### Cirugía Plástica 104 C

#### 20 Principales Motivos de Consulta enero – septiembre 2006

Causa	Femenino	Masculino	Total	%
Cicatriz queloide y otros trastornos hipertróficos	1,271	844	2,115	17.25
Otras malformaciones congénitas de la nariz	871	414	1,285	10.47
Fisura del paladar con labio leporino bilateral, sin otra especificación	544	548	1,092	8.90
Traumatismo no especificado de la muñeca y de la mano	320	630	950	7.74
Traumatismo de la cabeza, no especificado	220	412	632	5.15
Tumor benigno de otros sitios especificados	414	180	594	4.84
Otros tipos de obesidad	456	18	474	3.86
Microtia	195	252	447	3.64
Úlcera crónica de la piel, no clasificada en otra parte	193	243	436	3.55
Síndrome del túnel carpiano	349	68	417	3.40
Otros quistes de la bolsa serosa	247	68	315	2.57
Atrofia de la mama	252	35	287	2.34
Blefarocalasia	213	73	286	2.33
Otras malformaciones congénitas de la mama	250	19	269	2.19
Hipertrofia de la mama	208	20	228	1.86
Cuerpo extraño residual en tejido blando	171	53	224	1.83
Parálisis de bell	142	43	185	1.51
Otros cambios de la piel debidos a exposición crónica a radiación no ionizante	157	5	162	1.32
Otros trastornos especificados de la pigmentación	31	120	151	1.23
Quiste epidérmico	86	47	133	1.08
Otros	939	648	1,587	12.94
<b>Total</b>	<b>7,529</b>	<b>4,740</b>	<b>12,269</b>	<b>100.00</b>

Nota: los diagnósticos que este cuadro se presentan son de acuerdo a la afección principal  
Patologías determinadas conforme al 85.17% de los diagnósticos capturados





**Cirugía Plástica 104 C**

**20 Diagnósticos de Egreso más frecuentes enero – septiembre 2006**

<b>Causa</b>	<b>Femenino</b>	<b>Masculino</b>	<b>Total</b>
Trastornos hipertróficos de la piel y cicatriz queuloide	137	89	226
Labio leporino y paladar hendido	99	60	159
Úlcera crónica de la piel	30	49	79
Neoplasias	57	21	78
Atrofia de la mama	59	8	67
Malformaciones congénitas de la mama	44	0	44
Cuerpo extraño residual en tejido blando	31	7	38
Quiste epidérmico	18	19	37
Obesidad	34	0	34
Malformaciones congénitas del sistema vascular periférico	17	15	32
Síndrome del túnel carpiano	28	0	28
Traumatismo del tendón y músculo flexor de otro(s) dedo(s) a nivel del antebrazo	2	23	25
Blefaroptosis	16	8	24
Deformidad adquirida de la nariz	13	11	24
Quistes de la bolsa serosa	20	3	23
Microtia	6	13	19
Lipomatosis	8	7	15
Piel laxa senil	13	0	13
Arteritis de células gigantes	8	4	12
Polisindactilia	6	6	12
Otros	129	121	250
<b>Total</b>	<b>775</b>	<b>464</b>	<b>1,239</b>

Nota: los diagnósticos que este cuadro se presentan son de acuerdo a la afección principal



Cirugía Plástica 104 C

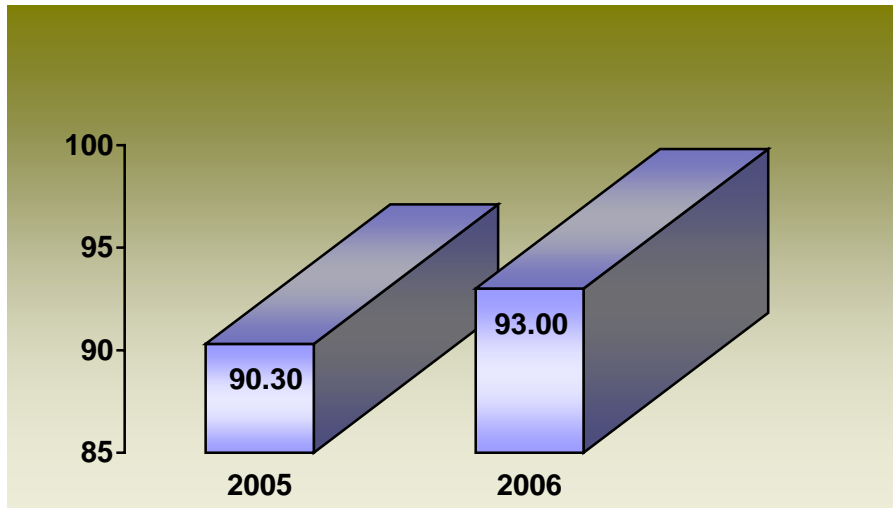
Principales Cirugías y Procedimientos no Quirúrgicos enero – septiembre 2006

Causa	Femenino	Masculino	Total
Extirpación o destrucción de lesión de piel	137	88	225
Fijación o avance de injerto, pedicelo o colgajo	75	94	169
Desbridamiento excisional de herida	88	100	188
Rinoplastia y septoplastia	84	39	123
Relajación de cicatriz o contractura de piel	84	45	129
Operación plástica de boca y paladar fisurado	35	46	81
Operación plástica de reducción de tamaño	71	10	81
Reparación plástica de oído externo	27	24	51
Reparación de lesión de párpado	27	4	31
Implante mamario bilateral	36	2	38
Liberación del túnel del carpo	19	0	19
Sinovectomía	11	6	17
Mastopexia	17	2	19
Reconstrucción total de mama	17	0	17
Inserción de expansor de tejidos	17	7	24
Corrección de sindactilia	6	7	13
Otra sutura de tendón	4	11	15
Mamoplastia de reducción bilateral	8	4	12
Abrasión dérmica	9	5	14
Amputación y desarticulación de dedo de la mano	6	7	13
Otros	122	68	190
<b>Total</b>	<b>900</b>	<b>569</b>	<b>1469</b>

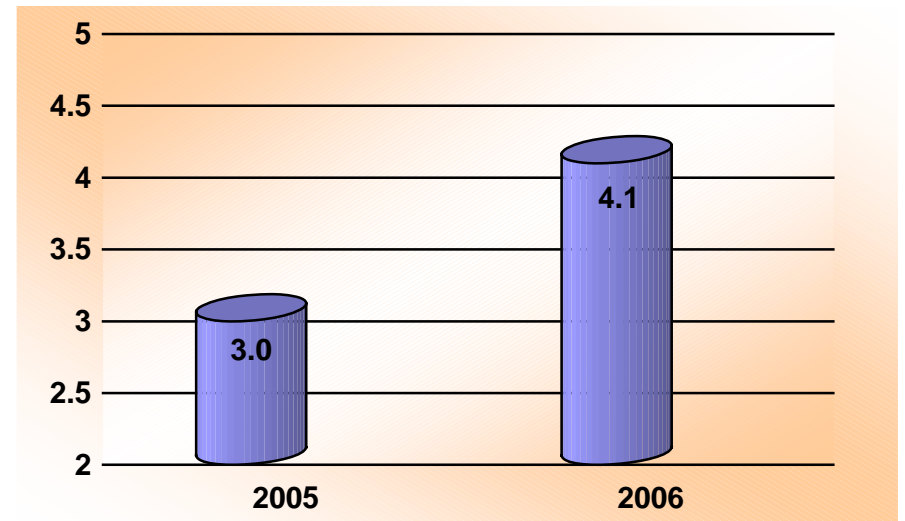
Nota: los diagnósticos que en este cuadro se presentan son de acuerdo a la afección principal



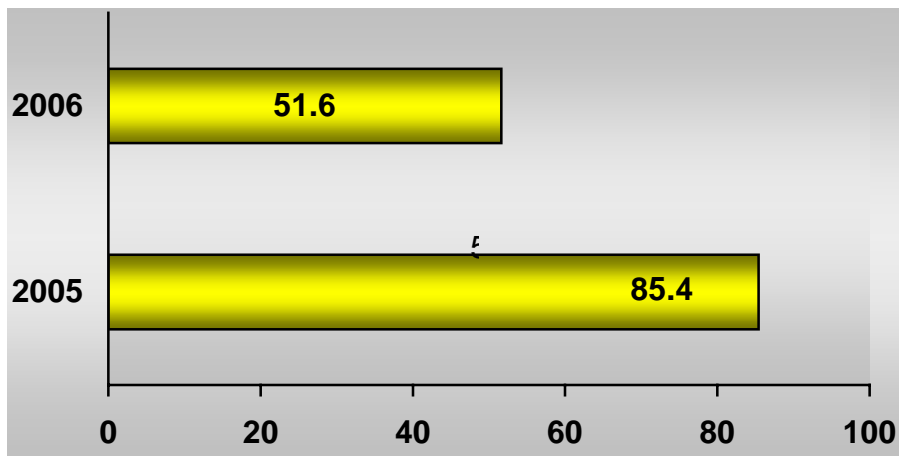
### CIRUGÍA PLÁSTICA 104 C



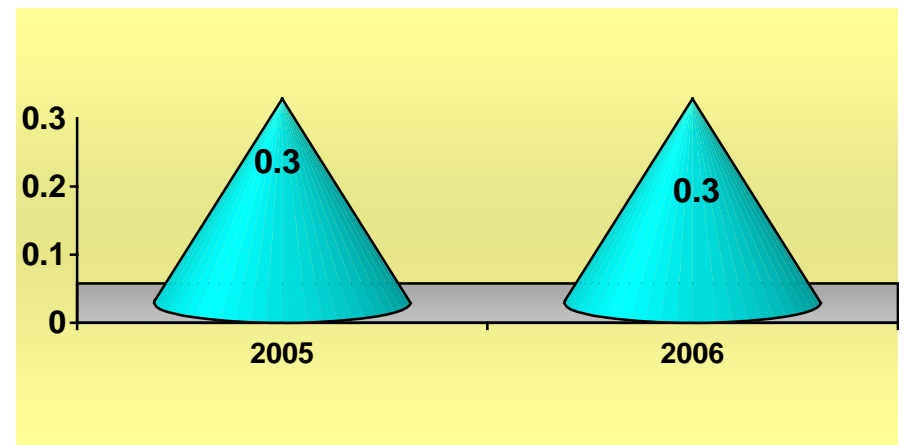
PORCENTAJE DE OCUPACIÓN



PROMEDIO DE DÍAS ESTANCIA



ÍNDICE DE ROTACIÓN



INTERVALO DE SUSTITUCIÓN



## Cirugía Plástica 104 C

## Recursos Humanos

Categoría	Turno				Total
	Matutino	Vespertino	Nocturno	Sab, dom y fest	
<b>Rama médica</b>					
Jefe de servicio	1	0	0	0	1
Medico especialista "A"	4	0	0	0	4
Medico especialista "B"	2	1	0	0	3
Medico especialista "C"	5	0	0	0	5
<b>Rama de enfermería</b>					
Jefe de enfermeras "C"	1	0	0	0	1
Enfermera general titulada "A"	5	1	3	0	9
Auxiliar de enfermería "A"	1	2	0	0	3
Enfermera general titulada "B"	1	1	0	0	2
Enfermera general titulada "C"	1	1	0	0	2
<b>Rama paramédica</b>					
Cocinero en hospital	1	0	0	0	1
Afanadora	4	0	0	0	4
Camillero	1	0	0	0	1
<b>Rama afín administrativa</b>					
Apoyo administrativo en salud a-7	1	0	0	0	1
Apoyo administrativo en salud a-6	1	0	0	0	1
Apoyo administrativo en salud a-4	1	0	0	0	1
Apoyo administrativo en salud a-3	1	0	0	0	1
Apoyo administrativo en salud a-2	1	0	0	0	1
<b>Total</b>	<b>32</b>	<b>6</b>	<b>3</b>	<b>0</b>	<b>41</b>

Fuente: dirección de recursos humanos



## Cirugía Plástica 104 C

## Equipo de Cómputo

Descripción del equipo	Procedencia (adquisición o donación)	Año de adquisición	Procesador	Velocidad en mhz	Cantidad
C.p.u. lanix pentium	Adquisición	01/01/90	80586/pentium	100	2
C.p.u. divicom pentium iii	Adquisición	12/02/01	Pentium iii	733	1
C.p.u. lanix hewlett packard brio	Adquisición	01/01/90	Pentium mmx	166	1
C.p.u. dell 433/i	Adquisición	01/01/90	80486	33	1
C.p.u. Hp	Donación	12/12/05	Semprom 3200		1
<b>Total</b>					<b>6</b>

Fuente: subdirección de sistemas administrativos

## Impresoras

Descripción del equipo	Modelo	Tipo	Cantidad
Impresora hp	Deskjet 680 c	Inyección	1
Impresora hp	Laser jet 2p	Laser	1
<b>Total</b>			<b>2</b>

Fuente: subdirección de sistemas administrativos

## Reguladores y Fuentes de Potencia Ininterrumpidas

Descripción del equipo	Marca	Modelo	Tipo	Potencia v.a.	Cantidad
Regulador	Slim	600		300	1
Regulador	Compleat	600		600	1
Unidad de potencia ininterrumpidas/regulador	Tripp lite	*		100	1
Unidad de potencia ininterrumpidas/regulador	Vica	Fupir 400		200	1
Unidad de potencia ininterrumpidas/regulador	Tripp lite	Power people		2	1
Unidad de potencia ininterrumpidas/regulador	Tripp lite	Bc3594		300	1
Unidad de potencia ininterrumpidas/regulador	Tripp lite	Omni 4 solan		140	1
<b>Total</b>					<b>7</b>

Fuente: subdirección de sistemas administrativos



Salud



Hospital General de México O.D.

## Urología 105 A

### Comparativo de Productividad enero – septiembre / 2005-2006

Actividad	2005				2006			
	Programado	Realizado	% de avance	Calificación	Programado	Realizado	% de avance	Calificación
Consultas de primera vez	7,676	6,276	81.76	R	6,068	7,102	117.04	V
Consultas subsecuentes	11,951	12,271	102.68	V	12,703	14,060	110.68	V
<b>Total</b>	<b>19,627</b>	<b>18,547</b>	<b>94.50</b>	<b>A</b>	<b>18,771</b>	<b>21,162</b>	<b>112.74</b>	<b>V</b>
Ingresos		1,811				2,044		
Egresos	1,383	1,628	117.72	V	1,397	1,638	117.25	V
Intervenciones quirúrgicas	1,043	1,410	135.19	V	1,164	1,604	137.80	V
Procedimientos no Quirúrgicos		1,260				859		
Días paciente	11,683	11,125	95.22	A	11,564	9,659	83.53	R
Días cama	13,700	13,700	100.00	V	13,700	11,320	82.63	R
Porcentaje de ocupación	85.28	81.20	95.22	A	84.41	85.33	101.09	V



Urología 105 A

20 Principales Motivos de Consulta enero – septiembre 2006

Causa	Femenino	Masculino	Total	%
Hiperplasia de la próstata	0	9,476	9,476	44.78
Calculo del riñón y vías urinarias	2313	1,809	4,122	19.48
Infección de vías urinarias	1665	789	2,454	11.60
Neoplasias	101	2,036	2,137	10.10
Alteración de la estática pélvica	904	0	904	4.27
Lumbago	190	123	313	1.48
Enfermedad de la vesícula biliar	52	168	220	1.04
Estrechez uretral	17	195	212	1.00
Insuficiencia renal crónica	43	95	138	0.65
Varices escrotales	0	107	107	0.51
Falla de la respuesta genital	0	100	100	0.47
Disfunción neuromuscular de la vejiga	45	43	88	0.42
Incontinencias urinarias	80	3	83	0.39
Papiloma virus	2	75	77	0.36
Orquitis, epididimitis y orquiepididimitis sin absceso	0	64	64	0.30
Cuidados especificados posteriores a la cirugía	10	52	62	0.29
Prostatitis aguda	0	58	58	0.27
Hernia inguinal unilateral	5	52	57	0.27
Cistitis	45	12	57	0.27
Quiste de riñón, adquirido	30	23	53	0.25
Otros	310	70	380	1.80
<b>Total</b>	<b>5812</b>	<b>15350</b>	<b>21,162</b>	<b>100.00</b>

Nota: los diagnósticos que en este cuadro se presentan son de acuerdo a la afección principal  
Patologías determinadas conforme al 60.05 de los diagnósticos capturados



Urología 105 A

20 Diagnósticos de Egreso más frecuentes enero – septiembre 2006

Causa	Femenino	Masculino	Total
Hiperplasia de la próstata	0	277	277
Calculo del riñón y vías urinarias	152	120	272
Neoplasias	35	208	243
Insuficiencia renal crónica	30	90	120
Prepucio redundante, fimosis y parafimosis	0	73	73
Estrechez uretral	6	53	59
Otros trastornos especificados de los órganos genitales masculinos	0	55	55
Varices escrotales	0	47	47
Fístula anal	0	47	47
Alteración de la estática pélvica	31	0	31
Hidrocele, no especificado	0	23	23
Calculo de la vesícula biliar con colecistitis aguda	11	11	22
Torsión y estrechez del uréter sin hidronefrosis	4	16	20
Verrugas (venéreas) anogenitales	1	12	13
Hemorroides internas trombosadas	0	11	11
Apendicitis aguda, no especificada	2	9	11
Absceso renal y perirrenal	7	4	11
Obstrucción de cuello de la vejiga	0	11	11
Trastornos inflamatorios del escroto	0	11	11
Fístula vesicovaginal	9	0	9
Otros	75	197	272
<b>Total</b>	<b>363</b>	<b>1,275</b>	<b>1,638</b>

Nota: los diagnósticos que en este cuadro se presentan son de acuerdo a la afección principal





Urología 105 A

20 Principales Causas de Defunción enero – septiembre 2006

Causa	Femenino	Masculino	Total
Diabetes mellitus	0	9	9
Neoplasias	1	4	5
Septicemia	1	1	2
Trastornos mentales y comportamiento por el uso de alcohol	0	2	2
Embolia pulmonar sin mención de corazón pulmonar agudo	0	2	2
Úlcera gástrica	0	2	2
Insuficiencia renal crónica	2	0	2
Cardiopatía isquémica	0	1	1
Enfermedad vascular cerebral	1	0	1
Neumonía	0	1	1
Hepatitis alcohólica	0	1	1
Cirrosis hepática	0	1	1
Pancreatitis aguda	0	1	1
Fascitis	0	1	1
Calculo del riñón	0	1	1
Estado de choque	0	1	1
Nefritis tubulointersticial	1	0	1
Absceso isquiorrectal	0	1	1
Hernia abdominal	1	0	1
Colitis ulcerativa	0	1	1
<b>Total</b>	<b>7</b>	<b>30</b>	<b>37</b>

Nota: los diagnósticos que este cuadro se presentan son de acuerdo a la afección principal



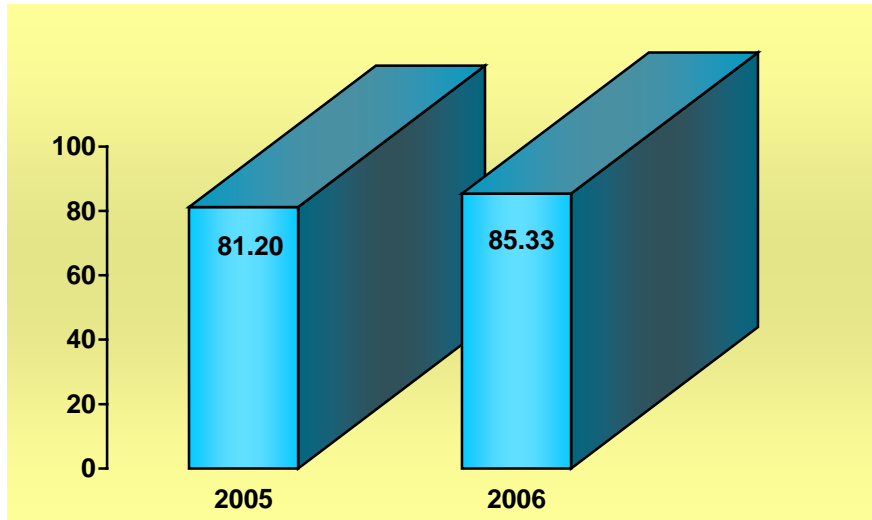
Urología 105 A

Principales Cirugías y Procedimientos no Quirúrgicos enero – septiembre 2006

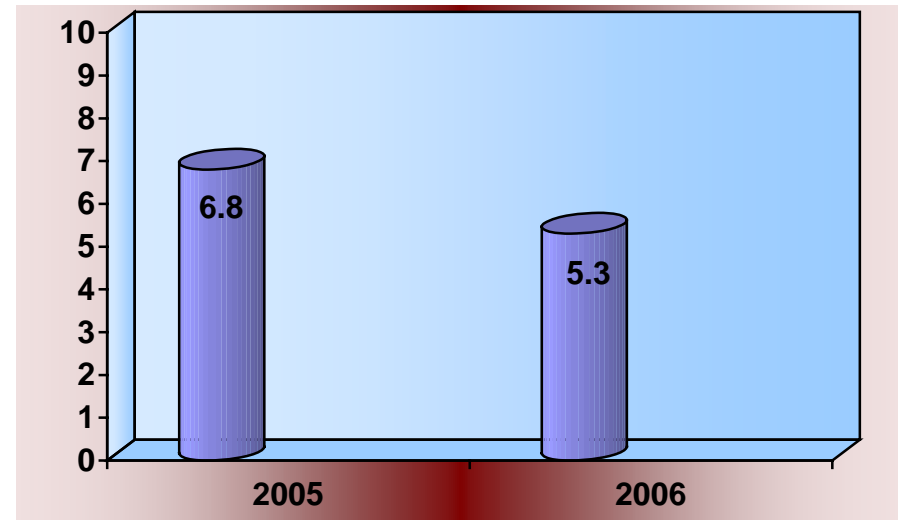
Causa	Femenino	Masculino	Total
Cistoscopia	341	271	612
Biopsia cerrada percutanea de próstata	0	372	372
Prostatectomía	0	274	274
Cateterismo venoso para diálisis peritoneal	86	45	131
Excisión de varicocele e hidrocele	0	87	87
Litotripcia extracorporea	41	36	77
Cateterismo ureteral	46	27	73
Orquiectomía	0	73	73
Circuncisión	0	65	65
Creación de fístula cutaneoperitoneal	27	29	56
Extracción de tubo de ureterostomía y catéter ureteral	29	27	56
Escisión de quiste de epidídimo	0	55	55
Ureteroscopía	34	18	52
Biopsia transuretral cerrada de vejiga	21	19	40
Uretrotomía y liberación de estenosis uretral	7	31	38
Extracción de dispositivo de drenaje peritoneal	28	7	35
Cistotomía	5	29	34
Diálisis peritoneal	16	17	33
Nefroureterectomía	21	12	33
Escisión de lesión transuretral de tejido vesical	9	20	29
Otros	150	88	238
<b>Total</b>	<b>861</b>	<b>1,602</b>	<b>2,463</b>



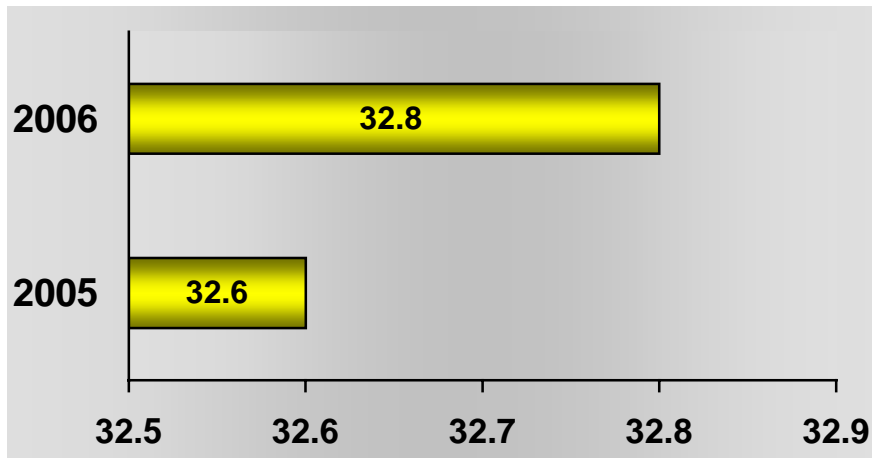
### UROLOGÍA 105 A



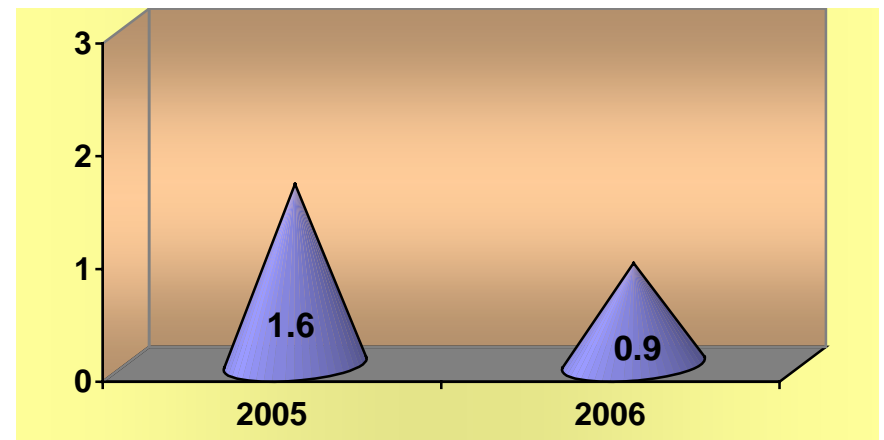
PORCENTAJE DE OCUPACIÓN



PROMEDIO DE DÍAS ESTANCIA



ÍNDICE DE ROTACIÓN



INTERVALO DE SUSTITUCIÓN



## Urología 105 A

## Recursos Humanos

Categoría	Turno				Total
	Matutino	Vespertino	Nocturno	Sab, Dom, Y Fest	
<b>Rama médica</b>					
Jefe de servicio	3	0	0	0	3
Medico especialista "A"	0	2	0	0	2
Medico especialista "B"	3	1	0	0	4
Medico especialista "C"	8	0	0	0	8
<b>Rama de enfermería</b>					
Jefe de enfermeras "C"	1	0	0	0	1
Enfermera jefe de servicio	1	0	1	0	2
Enfermera especialista "A"	2	0	0	0	2
Enfermera general titulada "A"	16	7	6	0	29
Auxiliar de enfermería "A"	4	4	3	0	11
Enfermera general titulada "B"	1	1	4	0	6
Auxiliar de enfermería "B"	0	0	3	0	3
Enfermera general titulada "C"	0	2	1	0	3
<b>Rama paramédica</b>					
Coordinador paramédico en área normativa "B"	1	0	0	0	1
Cocinero en hospital	0	0	0	2	2
Ecónomo	1	0	0	0	1
Afanadora	5	1	2	0	8
Camillero	4	0	1	0	5
<b>Rama afín administrativa</b>					
Apoyo administrativo en salud a-7	2	0	0	0	2
Apoyo administrativo en salud a-6	2	0	0	1	3
Apoyo administrativo en salud a-5	2	0	0	0	2
Apoyo administrativo en salud a-2	1	0	0	1	2
<b>Total</b>	<b>57</b>	<b>18</b>	<b>21</b>	<b>4</b>	<b>100</b>

Fuente: dirección de recursos humanos



## Urología 105 A

## Equipo de Cómputo

Descripción del equipo	Procedencia (adquisición o donación)	Año de adquisición	Procesador	Velocidad en mhz	Cantidad
C.p.u. acer power 5200	Adquisición	01/01/90	Pentium ii	400	1
C.p.u. dell 4/33l	Adquisición	01/01/90	80486	33	1
C.p.u. alaska paxson 4	Adquisición	14/10/03	Athion xp 2000+	1.67	1
<b>Total</b>					<b>3</b>

Fuente: subdirección. De sistemas administrativos

## Impresoras

Descripción del equipo	Modelo	Tipo	Cantidad
Impresora hp	Pain jet	Inyección	1
Impresora hp	Laser jet 5l	Laser	1
<b>Total</b>			<b>2</b>

Fuente: subdirección. De sistemas administrativos

## Reguladores y Fuentes de Potencia Ininterrumpidas

Descripción del equipo	Marca	Modelo	Tipo	Potencia v.a.	Cantidad
Unidad de potencia ininterrumpidas/regulador	Tripp lite	60610s s/s		200	1
Unidad de potencia ininterrumpidas/regulador	Tripp lite	Omni star 1050		600	1
Unidad de potencia ininterrumpidas/regulador	Sola basic	Cvh cat 63-13-220		2000	1
<b>Total</b>					<b>3</b>

Fuente: subdirección de sistemas administrativos



## Urología 105 A

## Equipo de Imagenología

Descripción	Modelo	Marca	Año de adquisición	Procedencia (adquisición o donación)	No. de equipos
Arco en c	900	Dyasonic		Adquisición	1
<b>Total</b>					<b>1</b>

Fuente: departamento de inventarios

## Equipo de Diagnóstico

Descripción	Modelo	Marca	Año de adquisición	Procedencia (adquisición o donación)	No. de equipos
Foroblicuo de 30	M3-usa elite	Circon/acmi	2001	Adquisición	1
Elemento de trabajo	Mc. Carthy	Circon/acmi	2001	Adquisición	1
Camisa y obturador para resectoscopio 26 fr	Usa-elite	Circon/acmi	2001	Adquisición	1
Camisa y obturador para resectoscopio 24 fr	Usa-elite	Circon/acmi	2001	Adquisición	1
Fuente de iluminación de fibra óptica	Fd-1870	Circon/acmi	2001	Adquisición	1
Litotriptor electrohidraulico		Acmi	2005	Donación	1
Elite autoclave 30°	M3-30ª	Acmi	2005	Donación	1
Foroblicuo magnavisión	Fo-8168m	Acmi	2005	Donación	1
Camisa y obturador para citoscopio 17 fr	G117	Acmi	2005	Donación	1
Camisa y obturador para citoscopio 21 fr	G121	Acmi	2005	Donación	1
Elemento de trabajo mc carthy	4801	Acmi	2005	Donación	1
Sistema de ultrasonido c/2 transductores	Cnm - 5	Alakc	2006	Donación	1
<b>Total</b>					<b>12</b>

Fuente: departamento de inventarios



## Urología 105 A

## Equipo Quirúrgico

Descripción	Modelo	Marca	Año de adquisición	Procedencia (adquisición o donación)	No. de equipos
Maquina de anestesia	8080	Plarre			1
Maquina de anestesia	8092	Plarre			2
Monitor ecg, temp., presión spo2, pleth	402	Ivy			1
Monitor ecg.spo2	Satlite plus	Dates			1
Electro-cirugía	Icc 380	Erbe			2
Monitor de oximetria	Biox 3700	Ohmeda			1
Desfibrilador	3605 x	Mrl			1
Electro-cirugía	Sse 2l	Valleylab			2
Electro-cirugía	Force 2	Valleylab			1
Monitor ecg. Presión		H.p.			1
<b>Total</b>					<b>13</b>

Fuente: departamento de inventarios

## Equipo de Tratamiento

Descripción	Modelo	Marca	Año de adquisición	Procedencia (adquisición o donación)	No. de equipos
Consola de mando con monitor y teclado	Duet	Direx	2006	Donación	1
Sistema de fluoroscopia	Duet	Direx	2006	Donación	1
Mesa de tratamiento	Duet	Direx	2006	Donación	1
Generador doble cañón	Duet	Direx	2006	Donación	1
Sistema láser	Wom láser u 100	Freddy techconolgy	2006	Donación	1
Ureteropieloscopio	Dur-8	Acmi	2006	Donación	1
<b>Total</b>					<b>6</b>

Fuente: departamento de inventarios



## Nefrología 105 B

## Comparativo de Productividad enero – septiembre / 2005-2006

Actividad	2005				2006			
	Programado	Realizado	% de avance	Calificación	Programado	Realizado	% de avance	Calificación
Consultas de primera vez	1,129	1,012	89.64	A	1,048	1,094	104.39	V
Consultas subsecuentes	3,648	4,444	121.82	V	4,394	5,011	114.04	V
<b>Total</b>	<b>4,777</b>	<b>5,456</b>	<b>114.21</b>	<b>V</b>	<b>5,442</b>	<b>6,105</b>	<b>112.18</b>	<b>V</b>
Ínterconsultas						115		
Ingresos		922				758		
Egresos	1,214	1,051	86.57	R	1,141	1,137	99.65	V
Intervenciones quirúrgicas	256	573	223.83	V	404	576	142.57	V
Procedimientos no Quirúrgicos		3,283				3,832		
Días paciente	5,087	5,255	103.30	V	5,298	4,891	92.32	A
Días cama	5,754	5,746	99.86	V	5,457	5,180	94.92	A
Porcentaje de ocupación	88.41	91.45	103.44	V	92.08	94.42	102.54	V

Se empezó a reportar a partir del 2006

Patologías determinadas conforme al 94.07% de los diagnósticos capturados





## Nefrología 105 B

## 20 Principales Motivos de Consulta enero – septiembre 2006

Causa	Femenino	Masculino	Total	%
Diabetes mellitus no insulino dependiente	1,392	1,138	2,530	41.44
Insuficiencia renal crónica	750	742	1,492	24.45
Hipertensión y cardiopatía hipertensiva	237	186	423	6.93
Síndrome nefrítico	197	103	300	4.91
Síndrome nefrítico crónico	121	123	244	4.00
Diabetes mellitus insulino dependiente	147	91	238	3.90
Pielonefritis crónica obstructiva	64	105	169	2.77
Nefritis tubulointersticiales crónicas	109	55	164	2.69
Hidronefrosis con obstrucción, cálculos del riñón y uréter	61	71	132	2.16
Riñón poliquístico, tipo adulto	63	35	98	1.61
Gota	4	48	52	0.85
Lupus eritematoso sistémico	42	7	49	0.80
Pielonefrosis	16	8	24	0.39
Síndrome nefrítico rápidamente progresivo	10	10	20	0.33
Complicaciones específicas relacionadas con el embarazo	19	0	19	0.31
Infección de vías urinarias	9	2	11	0.18
Artritis reumatoide	6	2	8	0.13
Insuficiencia renal aguda	4	3	7	0.11
Calculo del riñón	4	3	7	0.11
Neoplasias	3	3	6	0.10
Otros	75	37	112	1.83
<b>Total</b>	<b>3,333</b>	<b>2,772</b>	<b>6,105</b>	<b>100.00</b>

Nota: los diagnósticos que en este cuadro se presentan son de acuerdo a la afección principal  
Patologías determinadas conforme al 90.16% de los diagnósticos capturados



Nefrología 105 B

20 Diagnósticos de Egreso más frecuentes enero – septiembre 2006

Causa	Femenino	Masculino	Total
Insuficiencia renal terminal	341	473	814
Diabetes mellitus	64	82	146
Insuficiencias renales crónicas	14	45	59
Síndrome nefrítico crónico	13	15	28
Hipertensión arterial y cardiopatía hipertensiva	4	11	15
Síndrome nefrítico	10	4	14
Lupus eritematoso sistémico	10	1	11
Hidronefrosis con obstrucción	4	6	10
Insuficiencia renal aguda	3	4	7
Pielonefritis crónica obstructiva	0	6	6
Otras complicaciones relacionadas con el embarazo	4	0	4
Neoplasias	1	2	3
Síndrome nefrítico rápidamente progresivo	2	0	2
Estado de choque	1	1	2
Nefritis tubulointersticiales crónicas	0	1	1
Calculo del riñón	0	1	1
Calculo del uréter	0	1	1
Eclampsia en el embarazo	1	0	1
Riñón poliquístico, tipo adulto	0	1	1
Síndrome doloroso abdominal	1	0	1
Otros	3	7	10
<b>Total</b>	<b>476</b>	<b>661</b>	<b>1,137</b>

Nota: los diagnósticos que en este cuadro se presentan son de acuerdo a la afección principal



Nefrología 105 B

Principales Causas de Defunción enero – septiembre 2006

Causa	Femenino	Masculino	Total
Diabetes mellitus	11	11	22
Insuficiencia renal crónica	8	12	20
Hipertensión y cardiopatía hipertensiva	0	3	3
Neumonía	0	1	1
Lupus eritematoso sistémico	1	0	1
Uropatía obstructiva y por reflujo	0	1	1
<b>Total</b>	<b>20</b>	<b>28</b>	<b>48</b>

Nota: los diagnósticos que en este cuadro se presentan son de acuerdo a la afección principal



Salud



Hospital General de México O.D.

## Nefrología 105 B

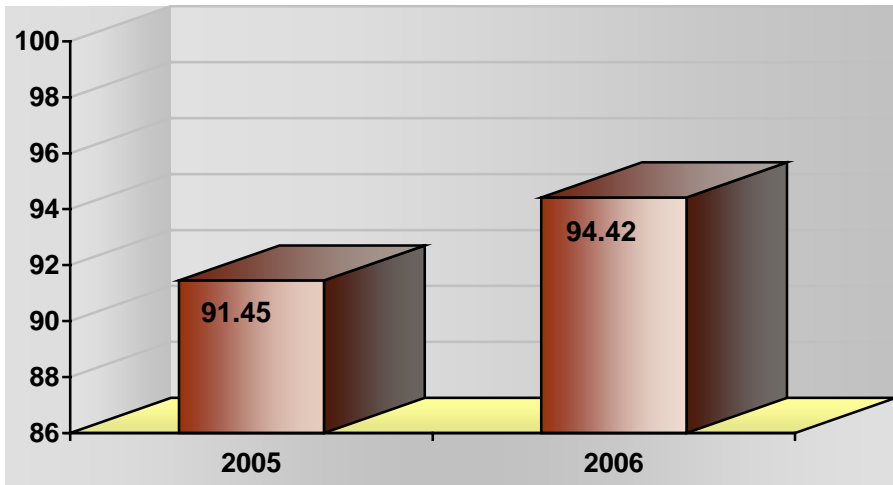
### Principales Cirugías y Procedimientos no Quirúrgicos

Causa	Femenino	Masculino	Total
Hemodiálisis y cateterismo venoso para diálisis renal	1,406	2,180	3,586
Creación de fístula cutáneo peritoneal y diálisis peritoneal	335	424	759
Biopsia cerrada renal percutanea	19	10	29
Otros procedimientos diagnósticos sobre riñón	9	10	19
Extracción de tubo de ureterostomia y de catéter ureteral	0	1	1
Inyección o infusión de sustancia terapéutica	9	4	13
Acupuntura para anestesia	0	1	1
<b>Total</b>	<b>1,778</b>	<b>2,630</b>	<b>4,408</b>

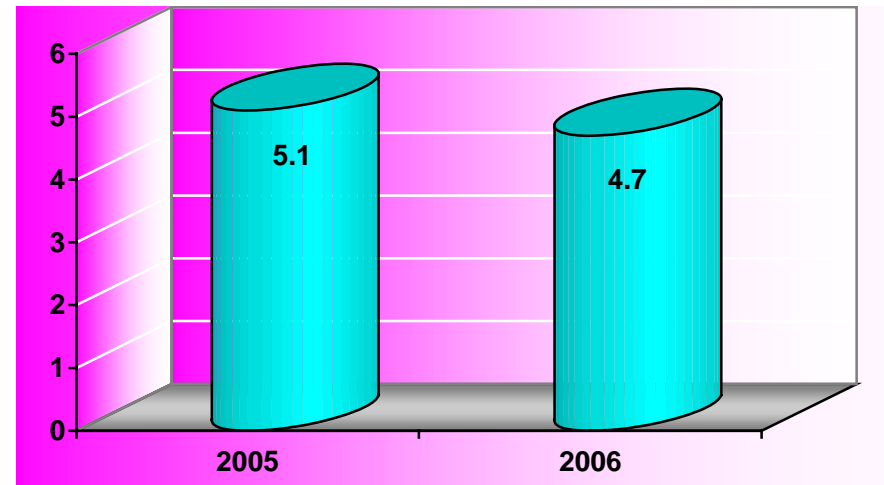
Nota: los diagnósticos que en este cuadro se presentan son de acuerdo a la afección principal



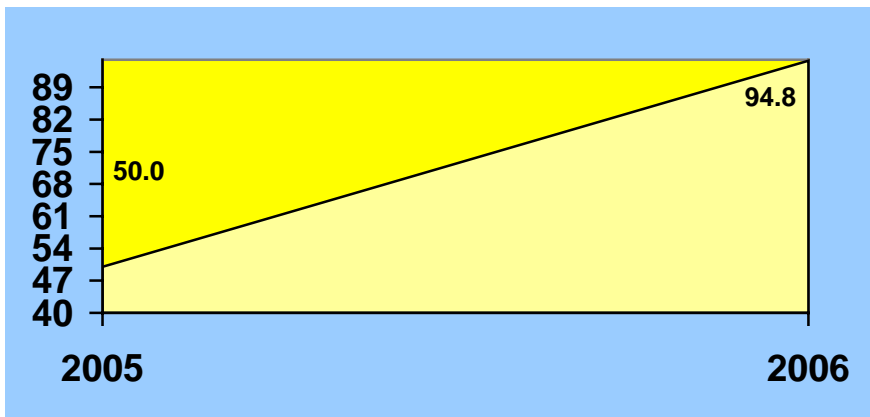
**NEFROLOGÍA 105 B**



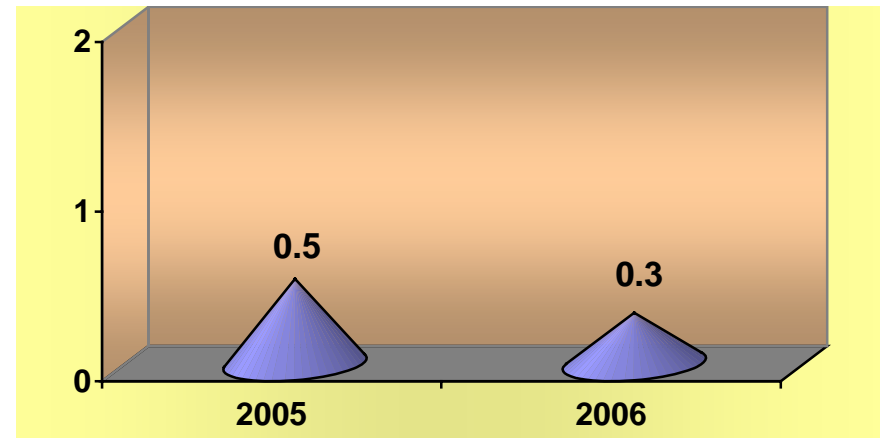
**PORCENTAJE DE OCUPACIÓN**



**PROMEDIO DE DÍAS ESTANCIA**



**ÍNDICE DE ROTACIÓN**



**INTERVALO DE SUSTITUCIÓN**



### Nefrología 105 B

### Recursos Humanos

Categoría	Turno				Total
	Matutino	Vespertino	Nocturno	Sab, dom, y fest	
<b>Rama médica</b>					
Medico especialista "A"	3	0	0	0	3
Medico especialista "B"	1	0	0	0	1
Medico especialista "C"	1	0	0	0	1
<b>Rama de enfermería</b>					
Jefe de enfermeras "C"	1	0	0	0	1
Enfermera jefe de servicio	0	0	1	0	1
Enfermera general titulada "A"	10	4	4	0	18
Auxiliar de enfermería "A"	4	2	0	0	6
Enfermera general titulada "B"	2	0	1	0	3
Auxiliar de enfermería "B"	0	0	1	0	1
Enfermera general titulada "C"	1	1	1	0	3
<b>Rama paramédica</b>					
Afanadora	3	1	2	0	6
Camillero	0	1	0	0	1
<b>Rama administrativa afín</b>					
Apoyo administrativo en salud a-6	2	0	0	0	2
Apoyo administrativo en salud a-4	3	0	0	0	3
Apoyo administrativo en salud a-3	1	0	0	0	1
Apoyo administrativo en salud a-2	2	0	0	0	2
<b>Total</b>	<b>34</b>	<b>9</b>	<b>10</b>	<b>0</b>	<b>53</b>

Fuente: dirección de recursos humanos



## Nefrología 105 B

## Equipo de Cómputo

Descripción del equipo	Procedencia (adquisición o donación)	Año de adquisición	Procesador	Velocidad en mhz	Cantidad
C.p.u. compaq presario 4160	Adquisición	04/07/97	80586/pentium	166	1
C.p.u. hewlett packard vectra 486/25 vl	Adquisición	01/01/90	80486	66	1
C.p.u. hacer veriton vt 5500	Adquisición	30/11/02	Pentium iv	1.8	1
C.p.u. alaska paxson 4	Adquisición	23/10/03	Athion xp 2000+	1.67	1
<b>Total</b>					<b>4</b>

Fuente: subdirección de sistemas administrativos

## Impresoras

Descripción del equipo	Modelo	Tipo	Cantidad
Impresora hp	C8644		1
<b>Total</b>			<b>1</b>

Fuente: subdirección. de sistemas administrativos

## Reguladores y Fuentes de Potencia Ininterrumpidas

Descripción del equipo	Marca	Modelo	Potencia v.a.	Cantidad
Regulador	Tecnovisa	0	100	1
Unidad de potencia ininterrumpidas/regulador	Best power	Fortress	750	1
<b>Total</b>				<b>2</b>

Fuente: subdirección de sistemas administrativos

## Equipo de Tratamiento

Descripción	Modelo	Marca	Año de adquisición	Procedencia (adquisición o donación)	No. de equipos
Maquina de hemodiálisis	Ak-10	Gambro	(1990)	Adquisición	8
Unidad de osmosis inversa	Portapure ii	Osmonix	1990 actualizada en 2000	Adquisición	1
<b>Total</b>					<b>9</b>

Fuente: departamento de inventarios



Salud

Hospital General de México O.D.



## Ortopedia 106 A

### Comparativo de Productividad enero – septiembre 2005 / 2006

Actividad	2005				2006			
	Programado	Realizado	% de avance	Calificación	Programado	Realizado	% de avance	Calificación
Consultas de primera vez	9,695	7,977	82.28	R	8,863	6,452	72.80	R
Consultas subsecuentes	10,231	9,887	96.64	A	10,756	8,140	75.68	R
<b>Total</b>	<b>19,926</b>	<b>17,864</b>	<b>89.65</b>	<b>R</b>	<b>19,619</b>	<b>14,592</b>	<b>74.38</b>	<b>R</b>
Ínterconsultas						19		
Ingresos		867				806		
Egresos	839	754	89.87	R	798	722	90.48	A
Intervenciones quirúrgicas	647	682	105.41	V	631	576	91.28	A
Procedimientos no quirúrgicos		90				88		
Días paciente	6,198	7,216	116.42	V	6,756	6,357	94.09	A
Días cama	9,316	8,759	94.02	A	9,316	7,412	79.56	R
Porcentaje de ocupación	66.53	82.38	123.82	V	72.52	85.77	118.27	V

Este dato se empezó a reportar a partir del 2006





Salud

Hospital General de México O.D.



## Ortopedia 106 A

### 20 Principales Motivos de Consulta enero – septiembre 2006

Causa	Femenino	Masculino	Total	%
Lumbago	2,638	727	3,365	23.07
Gonartrosis	1,424	352	1,776	12.18
Desplazamientos de disco intervertebral	1,286	484	1,770	12.13
Cuidados especificados posteriores a la ortopedia	681	354	1,035	7.09
Coxartrosis	701	239	940	6.44
Traumatismos y lesiones de miembro pélvico	476	318	794	5.44
Espondilitis anquilosante	404	88	492	3.37
Hallux valgus (adquirido)	390	79	469	3.21
Lesiones del hombro	355	104	459	3.15
Traumatismos y lesiones de miembro torácico	202	151	353	2.42
Artritis reumatoide	182	55	237	1.62
Espolón calcáneo	174	51	225	1.54
Cervicalgia	154	62	216	1.48
Trastorno de la densidad y de la estructura óseas	194	7	201	1.38
Dorsalgias	148	43	191	1.31
Síndrome del túnel carpiano	145	26	171	1.17
Condromalacia	132	29	161	1.10
Artrosis, no especificada	81	44	125	0.86
Pie plano [pies planus] (adquirido)	92	31	123	0.84
Escoliosis	91	25	116	0.79
Otros	693	680	1,373	9.41
<b>Total</b>	<b>10,643</b>	<b>3,949</b>	<b>14,592</b>	<b>100.00</b>

Nota: los diagnósticos que en este cuadro se presentan son de acuerdo a la afección principal  
Patologías determinadas conforme al 64.93% de los diagnósticos capturados



Salud



Hospital General de México O.D.

## Ortopedia 106 A

### 20 Diagnósticos de Egreso más frecuentes enero – septiembre 2006

Causa	Femenino	Masculino	Total
Fractura y lesión de miembros pélvicos	52	60	112
Gonartrosis	75	21	96
Condromalacia de la rotula	46	10	56
Fractura y lesión de miembros torácicos	23	31	54
Coxartrosis	34	19	53
Desplazamientos de disco intervertebral	18	23	41
Complicación mecánica de dispositivo de fijación de huesos	20	16	36
Neoplasias	18	14	32
Falta de consolidación de fractura [pseudoartrosis]	9	11	20
Ganglion	11	4	15
Síndrome del túnel carpiano	13	1	14
Hallux valgus (adquirido)	12	1	13
Artrosis de otras articulaciones	6	6	12
Trastorno de menisco	6	5	11
Fístula anal	0	10	10
Insuficiencia renal terminal	4	5	9
Tenosinovitis de estiloides radial [de quervain]	6	2	8
Dedo en gatillo	5	2	7
Acortamiento del tendón de aquiles (adquirido)	0	7	7
Síndrome de abducción dolorosa del hombro	2	2	4
Otros	67	45	112
<b>Total</b>	<b>427</b>	<b>295</b>	<b>722</b>

Nota: los diagnósticos que en este cuadro se presentan son de acuerdo a la afección principal



Salud



Hospital General de México O.D.

## Ortopedia 106 A

### Principales Causas de Defunción enero – septiembre 2006

Causa	Femenino	Masculino	Total
Embolia pulmonar sin mención de corazón pulmonar agudo	2	0	2
Neoplasias	0	1	1
Diabetes mellitus	1	0	1
Cardiopatía isquémica	0	1	1
Enfermedad vascular cerebral	0	1	1
Neumonía	0	1	1
Cirrosis hepática	0	1	1
Hemorragia de otros sitios de las vías respiratorias	1	0	1
Fractura de miembro inferior	1	0	1
<b>Total</b>	<b>5</b>	<b>5</b>	<b>10</b>

Nota: los diagnósticos que en este cuadro se presentan son de acuerdo a la afección principal

**Ortopedia 106 A**

**Principales Cirugías y Procedimientos no Quirúrgicos enero – septiembre 2006**

<b>Causa</b>	<b>Femenino</b>	<b>Masculino</b>	<b>Total</b>
Artroscopia de rodilla	48	20	68
Reducción de fractura abierta miembro pélvico	32	35	67
Reparación de rodilla	40	17	57
Desbridamiento escisión de herida	23	29	52
Reparación de cadera	37	15	52
Extracción de dispositivos óseos implantados	17	25	42
Escisión o destrucción disco intervertebral	15	15	30
Reducción abierta de fractura miembro torácico	15	14	29
Amputación por encima de la rodilla	12	12	24
Desbridamiento de sitio de la fractura	13	9	22
Biopsia de tejido blando	10	11	21
Reparación de ligamentos cruzados	3	10	13
Tenotomía de Aquiles	0	13	13
Liberación de tunel del carpo	11	1	12
Corrección y excisión de Hallux valgus	9	2	11
Biopsia de piel y tejido subcutáneo	7	4	11
Aplicación de dispositivo externo de fijación ósea	2	7	9
Exploración y descompresión de conducto espinal	4	4	8
Biopsia de hueso	5	2	7
Desarticulación de rodilla	0	4	4
Otros	80	32	112
<b>Total</b>	<b>383</b>	<b>281</b>	<b>664</b>

Nota: los diagnósticos que en este cuadro se presentan son de acuerdo a la afección principal

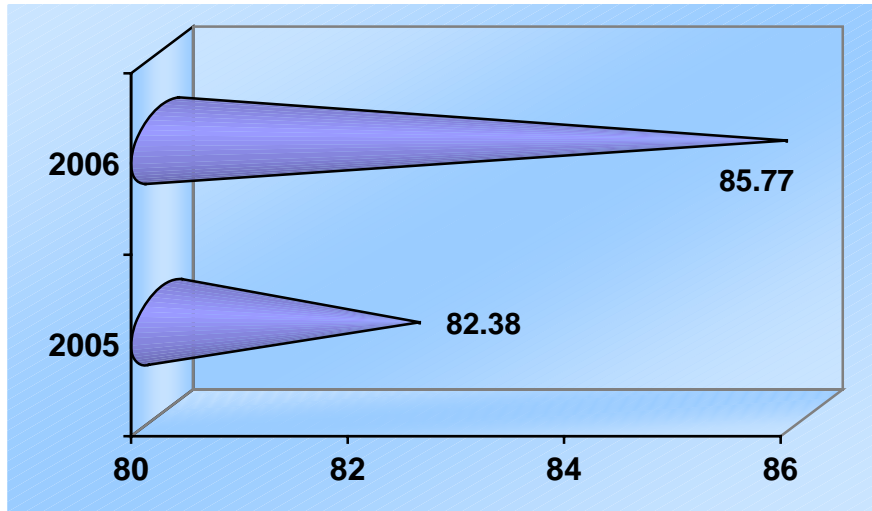


Salud

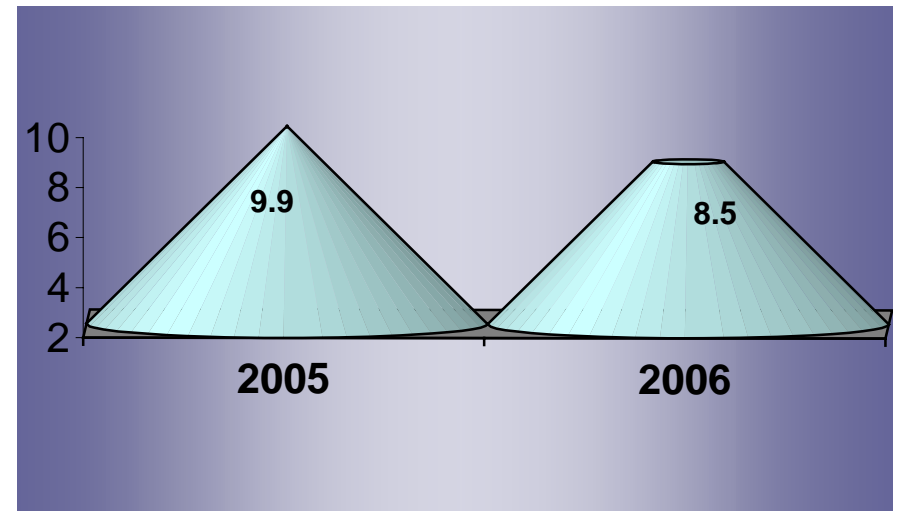


Hospital General de México O.D.

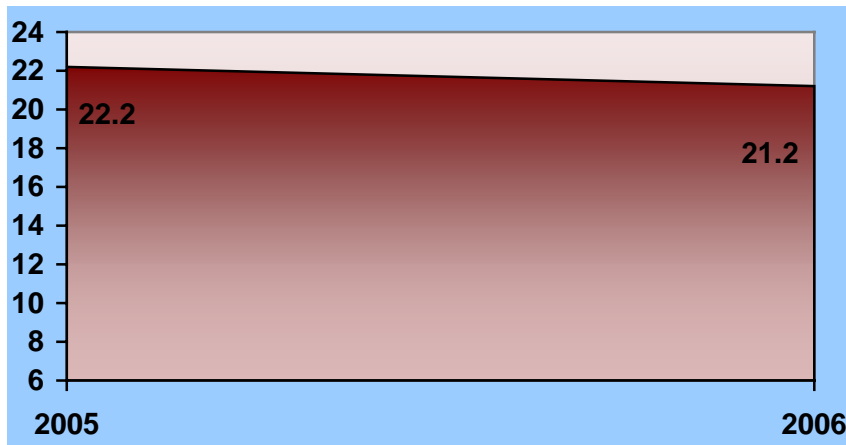
## ORTOPEDIA 106 A



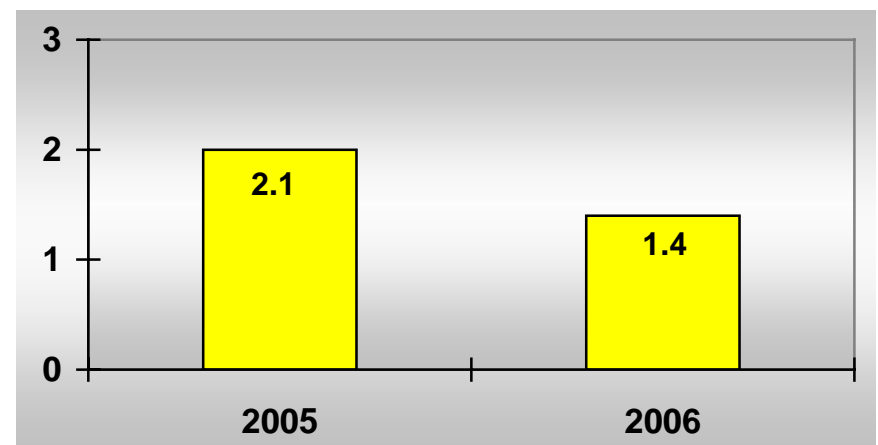
PORCENTAJE DE OCUPACIÓN



PROMEDIO DE DÍAS ESTANCIA



ÍNDICE DE ROTACIÓN



INTERVALO DE SUSTITUCIÓN



Salud



Hospital General de México O.D.

**Ortopedia 106 A (Recursos Humanos)**

Categoría	Turno				Total
	Matutino	Vespertino	Nocturno	Sab, Dom Y Fest	
<b>Rama médica</b>					
Jefe de servicio	0	1	0	0	1
Medico especialista "A"	3	0	0	0	3
Medico especialista "B"	7	0	0	0	7
Medico especialista "C"	7	0	0	0	7
<b>Rama de enfermería</b>					
Jefe de enfermeras "C"	1	0	0	0	1
Enfermera general titulada "A"	5	0	4	0	9
Auxiliar de enfermería "A"	0	2	1	0	3
Enfermera general titulada "B"	4	0	0	0	4
Auxiliar de enfermería "B"	0	1	0	0	1
<b>Rama paramédica</b>					
Afanadora	3	1	0	2	6
Camillero	3	0	2	0	5
<b>Rama afín administrativa</b>					
Apoyo administrativo en salud a-6	3	0	0	0	3
Apoyo administrativo en salud a-4	3	0	0	0	3
Apoyo administrativo en salud a-3	1	0	0	0	1
<b>Total</b>	<b>40</b>	<b>5</b>	<b>7</b>	<b>2</b>	<b>54</b>

Fuente: dirección de recursos humanos

**Equipo de Cómputo**

Descripción del equipo	Procedencia (adquisición o donación)	Año de adquisición	Procesador	Velocidad en mhz	Cantidad
C.p.u. compaq deskpro 4/331	Adquisición	01/01/99	80486	33	1
C.p.u. hewlett packard vectra n2 466	Adquisición	01/01/90	80486	66	1
C.p.u. alaska paxson	Adquisición	23/10/03	Athion xp 2000+	1.67	1
C.p.u. genérica blue code	Donación	29/09/05	Pentium IV	3.0	1
C.p.u. genérica usap	Donación	29/09/05	Pentium IV	3.0	1
C.p.u. samsung 5206	Donación	14/11/05	samsung		1
<b>Total</b>					<b>6</b>

Fuente: subdirección de sistemas administrativos



Salud



Hospital General de México O.D.

## Ortopedia 106 A

### Impresoras

Descripción del equipo	Modelo	Tipo	Cantidad
Impresora hp	C2501 a	Laser	1
Impresora hp	Laser jet 4l	Laser	1
Impresora delta 10-200	Asp-10	Matriz	1
Impresora epson	Actino printer 5000	Matriz	1
Impresora star	Star-1001	Matriz	1
Impresora hp	Láser 1300	Láser	1
Impresora Epson	Stylus C43UX	Inyección a color	1
ImpresoraHewlett Packard	Deskjet 610 C	Inyección a color	1
Impresora epson	C 65	Donación	1
<b>Total</b>			<b>9</b>

Fuente: subdirección de sistemas administrativos

### Reguladores y Fuentes de Potencia Ininterrumpidas

Descripción del equipo	Marca	Modelo	Tipo	Potencia v.a.	Cantidad
Unidad de potencia ininterrumpidas/regulador	Compleat	S/m		500	1
Unidad de potencia ininterrumpidas/regulador	Vica	Fupir 300		110	1
Unidad de potencia ininterrumpidas/regulador	5206				1
<b>Total</b>					<b>3</b>

Fuente: subdirección de sistemas administrativos



**Ortopedia 106 A**

**Equipo Medico**

Descripción	Modelo	Marca	Año de adquisición	Procedencia (adquisición o donación)	No. de equipos
Torniquete neumatico	Lifescan	Sure step plus		Donación	2
<b>Total</b>					<b>2</b>

Fuente: departamento de inventarios

**Equipo de Diagnóstico**

Descripción	Modelo	Marca	Año de adquisición	Procedencia (adquisición o donación)	No. de equipos
Equipo analizador electrónico	750	A t s	2006	Donación	1
<b>Total</b>					<b>1</b>

Fuente: departamento de inventarios

**Equipo de Tratamiento**

Descripción	Modelo	Marca	Año de adquisición	Procedencia (adquisición o donación)	No. de equipos
Sierra corta yeso			03/11/05	Pres. federal	3
<b>Total</b>					<b>3</b>





Salud

Hospital General de México O.D.



## Gastroenterología 107 A

### Comparativo de Productividad enero – septiembre 2005 / 2006

Actividad	2005				2006			
	Programado	Realizado	% de avance	Calificación	Programado	Realizado	% de avance	Calificación
Consultas de primera vez	7,960	4,312	54.17	R	7,417	4,824	65.04	R
Consultas subsecuentes	10,839	9,204	84.92	R	9,744	9,438	96.86	A
<b>Total</b>	<b>18,799</b>	<b>13,516</b>	<b>71.90</b>	<b>R</b>	<b>17,161</b>	<b>14,262</b>	<b>83.11</b>	<b>R</b>
Ínterconsultas						18		
Ingresos		775				766		
Egresos	895	816	91.17	A	873	867	99.31	V
Intervenciones quirúrgicas	448	1,348	300.89	V	706	1,015	143.77	V
Procedimientos no quirúrgicos		3,070				3,883		
Días paciente	7,353	7,895	107.37	V	7,879	8,158	103.54	V
Días cama	9,042	9,042	100.00	V	9,042	9,006	99.60	V
Porcentaje de ocupación	81.32	87.31	107.37	V	87.14	90.58	103.95	V

\*este dato se empezó a reportar a partir del 2006

### Gastroenterología 107 A

#### 20 Principales Motivos de Consulta enero – septiembre 2006

Causa	Femenino	Masculino	Total	%
Enfermedad del reflujo gastroesofagico con esofagitis	1,171	438	1,609	22.77
Síndrome del colon irritable sin diarrea	1,182	213	1,395	19.74
Gastritis	625	170	795	11.25
Hernia hiatal congénita	539	168	707	10.00
Cirrosis hepática	239	117	356	5.04
Diarrea y gastroenteritis de presunto origen infeccioso	294	56	350	4.95
Úlcera gástrica y duodenal	181	67	248	3.51
Esofagitis	97	47	144	2.04
Colecistitis y colelitiasis	96	15	111	1.57
Cuidados especificados posteriores a la cirugía	89	17	106	1.50
Constipación	81	18	99	1.40
Dispepsia	62	20	82	1.16
Neoplasias	54	26	80	1.13
Colitis y gastroenteritis no infecciosas	61	15	76	1.08
Hematemesis	42	29	71	1.00
Insuficiencia hepática	37	20	57	0.81
Disfagia	19	25	44	0.62
Colitis ulcerativas	34	6	40	0.57
Hepatitis viral	34	5	39	0.55
Divertículo del esófago	32	1	33	0.47
Otros	408	217	625	8.84
<b>Total</b>	<b>5,377</b>	<b>1,690</b>	<b>7,067</b>	<b>100.00</b>

Nota: los diagnósticos que en este cuadro se presentan son de acuerdo a la afección principal  
Patologías determinadas conforme al 88.86% de los diagnósticos capturados



Salud



Hospital General de México O.D.

## Gastroenterología 107 A

### 20 Diagnósticos de Egresos más frecuentes enero – septiembre 2006

Causa	Femenino	Masculino	Total
Neoplasias	59	45	104
Insuficiencia hepática	43	43	86
Colecistitis y colelitiasis	57	15	72
Hemorragia gastrointestinal	45	27	72
Fístula anal	17	29	46
Insuficiencia renal terminal	24	9	33
Enfermedad hemorroidal	12	16	28
Ictericia	16	5	21
Hernia hiatal congénita	11	8	19
Enfermedad del reflujo gastroesofágico	12	5	17
Cirrosis hepática	8	8	16
Gastritis	7	6	13
Colitis ulcerativas	9	4	13
Prolapso rectal	9	3	12
Enfermedad diverticular del intestino delgado	4	7	11
Absceso anal	3	7	10
Pancreatitis aguda	3	7	10
Acalasia del cardias	7	2	9
Úlcera gástrica y duodenal	4	5	9
Obstrucciones intestinales	4	4	8
Otros	166	92	258
<b>Total</b>	<b>520</b>	<b>347</b>	<b>867</b>

Nota: los diagnósticos que en este cuadro se presentan son de acuerdo a la afección principal



Salud



Hospital General de México O.D.

## Gastroenterología 107 A

### Principales Causas de Defunción enero – septiembre 2006

Causa	Femenino	Masculino	Total
Neoplasias	10	9	19
Cirrosis hepática	6	13	19
Neumonía	3	1	4
Gastritis	4	0	4
Insuficiencia hepática	2	2	4
Trastornos mentales y comportamiento por el uso de alcohol	1	2	3
Hipertensión y cardiopatía hipertensiva	3	0	3
Colitis ulcerativa	3	0	3
Hepatitis aguda tipo c	2	0	2
Enfermedad pulmonar obstructiva crónica	2	0	2
Hepatitis alcohólica	0	2	2
Colecistitis y colelitiasis	0	2	2
Hemorragia gastrointestinal	0	2	2
SIDA	0	1	1
Diabetes mellitus	1	0	1
Úlcera duodenal	1	0	1
Enfermedad diverticular del intestino	1	0	1
Síndrome hepatorenal	0	1	1
Pancreatitis aguda	1	0	1
Enfermedad tóxica del hígado	1	0	1
Otros	3	2	5
<b>Total</b>	<b>44</b>	<b>37</b>	<b>81</b>

Nota: los diagnósticos que en este cuadro se presentan son de acuerdo a la afección principal

## Gastroenterología 107 A

### Principales Cirugías y Procedimientos no Quirúrgicos enero – septiembre 2006

Causa	Femenino	Masculino	Total
Gastroscofia	1,484	886	2,370
Colonoscopia	193	115	308
Colangiografía y colangiopancreatografía retrograda	144	58	202
Endoscopia de intestino delgado	128	73	201
Ligadura de varices esofágicas	59	47	106
Esófago gastro duodenoscopia con biopsia	55	29	84
Esofagoscopia	45	34	79
Biopsia cerrada endoscopia de estomago	47	27	74
Dilatación de esófago	25	39	64
Extirpación o ligadura de hemorroides	15	27	42
Colecistectomia	29	11	40
Otros procedimientos diagnósticos sobre ano y tejido perianal	10	30	40
Gastrostomía percutanea endoscópica	15	11	26
Fistulotomia anal	8	18	26
Reparación de hernia diafragmática, acceso abdominal	10	9	19
Inyección (esclerosis) de hemorroides	5	10	15
Laringoscopia y traqueoscopia	6	8	14
Extracción endoscopica de tejido de esófago	8	5	13
Biopsia abierta de estomago	6	4	10
Creación de competencia esfinteriana esófago gástrica	6	3	9
Otros	80	68	148
<b>Total</b>	<b>2,378</b>	<b>1,512</b>	<b>3,890</b>

Nota: los diagnósticos que en este cuadro se presentan son de acuerdo a la afección principal



Salud



Hospital General de México O.D.

## Gastroenterología 107 A

### Estudios de Endoscopias

<b>Estudio</b>	<b>Total</b>
Panendoscopia	3,953
Colonoscopia	398
Laparoscopia	0
<b>Total de endoscopias</b>	<b>4,351</b>
Dilatación esofágica	0
Gastrostomias	45
Colangiografía	233
Polipectomias	9
Duadenoscopías	1
Esclerosis	5
Ligadura de varices	233
Esofagoscopias	4
Extracción de cuerpo extraño	21
Aplicación de cianocrilato	33
Dilatación malloney	77
Dilatación savary	56
Colocación de sonda nasoyeyunal	4
Gold probe	3
Retiro de sonda	4
Aplicación adrenalina	2
Rectosigmoidoendoscopia	7
Dilatación hurst	3
Enebrado gastro – yeyuno	0
Tinción	2
Recambio de sonda de gastroenterología	5
Polipectomía de estomago	2
Polipectomía de recto	4
Dilatación tecker	6
Heate r	1
Diverticulotomía zenker	7
Pediátrico	1
<b>Total de estudios</b>	<b>768</b>



Salud



Hospital General de México O.D.

## Gastroenterología 107 A

### Coloproctología

#### 20 principales Motivos de Consulta enero – septiembre 2006

Causa	Femenino	Masculino	Total	%
Hemorroides	617	672	1,289	20.02
Fístula anal	219	710	929	14.43
Fisura anal	542	305	847	13.15
Cuidado posterior a la cirugía	213	317	530	8.23
Absceso anal y perianal	103	183	286	4.44
Hemorragia gastrointestinal	176	91	267	4.15
Síndrome del colon irritable sin diarrea	173	50	223	3.46
Enfermedad del intestino, no especificada	170	48	218	3.39
Colitis ulcerativa	108	97	205	3.18
Constipación	162	42	204	3.17
Neoplasias	81	108	189	2.93
Prurito anal	91	87	178	2.76
Otras enfermedades especificadas del ano y del recto	115	46	161	2.50
Verrugas (venéreas) anogenitales	40	107	147	2.28
Incontinencia fecal	76	30	106	1.65
Enfermedad diverticular del intestino	53	18	71	1.10
Úlcera del ano y del recto	18	37	55	0.85
Pólipo rectal	30	24	54	0.84
Diarrea y gastroenteritis de presunto origen infeccioso	34	12	46	0.71
Prolapso rectal	33	13	46	0.71
Otros	248	141	389	6.04
<b>Total</b>	<b>3,302</b>	<b>3,138</b>	<b>6,440</b>	<b>99.99</b>

Nota: los diagnósticos que en este cuadro se presentan son de acuerdo a la afección principal  
Patologías determinadas conforme al 90.73% de los diagnósticos capturados



Salud



Hospital General de México O.D.

## Gastroenterología 107 A

### Principales Cirugías y Procedimientos no Quirúrgicos enero – septiembre 2006

Causa	Femenino	Masculino	Total
Procedimiento diagnóstico en ano y tejido perianal	74	129	203
Reparación de fístula anal	37	137	174
Esfinterotomía anal	76	42	118
Extirpación y ligadura de hemorroides	38	74	112
Inyección (esclerosis) de hemorroides	24	27	51
Incisión de tejido perianal	16	34	50
Extirpación de lesión de ano	14	15	29
Biopsia cerrada de intestino grueso	12	11	23
Incisión de absceso perianal	5	16	21
Colonoscopia	12	7	19
Destrucción de hemorroides por crioterapia	8	7	15
Extirpación de colgajos perianales	7	5	12
Extirpación de quiste pilonidal	5	7	12
Colostomía	5	6	11
Cierre de estoma intestinal	5	6	11
Biopsia de recto	4	6	10
Resección anterior de recto	4	5	9
Laparotomía exploradora	5	4	9
Hemicolectomía	3	4	7
Proctopexia abdominal	4	3	7
Otros	41	64	105
<b>Total</b>	<b>399</b>	<b>609</b>	<b>1,008</b>

Nota: los diagnósticos que en este cuadro se presentan son de acuerdo a la afección principal





Salud

Hospital General de México O.D.



## Gastroenterología 107 A

### Clínica del Alcoholismo 107 A

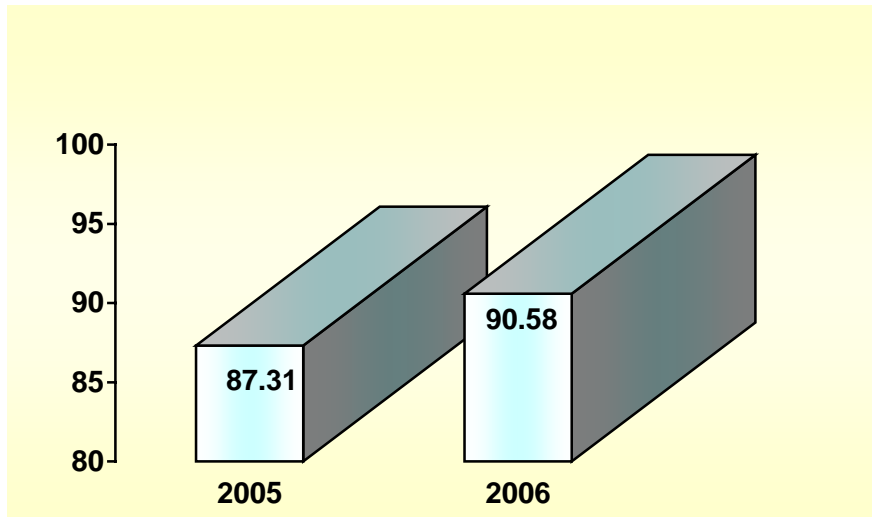
#### 20 Principales Motivos de Consulta enero – septiembre 2006

Causa	Femenino	Masculino	Total	%
Trastornos mentales y del comportamiento debidos al uso de alcohol	114	516	630	83.45
Hepatitis alcohólica	16	49	65	8.62
Cirrosis hepática alcohólica	2	21	23	3.06
Cirrosis del hígado	3	4	7	0.93
Diabetes mellitus	0	6	6	0.79
Otras hepatitis virales crónicas	2	1	3	0.40
Enfermedad del hígado, no especificada	0	3	3	0.40
Ascitis	0	3	3	0.40
Trastornos mentales y del comportamiento debidos al uso de cocaína	0	2	2	0.26
Diarrea y gastroenteritis de presunto origen infeccioso	1	1	2	0.26
Hemorragia gastrointestinal	0	2	2	0.26
Trastornos mentales y del comportamiento debidos al uso de cannabinoides	0	1	1	0.13
Hepatitis viral tipo c crónica	1	0	1	0.13
Trastornos mentales y del comportamiento debidos al uso de múltiples drogas	0	1	1	0.13
síndrome de dependendencia	0	1	1	0.13
Encefalopatía	0	1	1	0.13
Varices esofágicas sin hemorragia	0	1	1	0.13
Hipertensión portal	0	1	1	0.13
Colecistitis y colelitiasis	1	0	1	0.13
Insuficiencias renales crónicas	0	1	1	0.13
Cistitis	0	1	1	0.13
<b>Total</b>	<b>140</b>	<b>615</b>	<b>755</b>	<b>100.00</b>

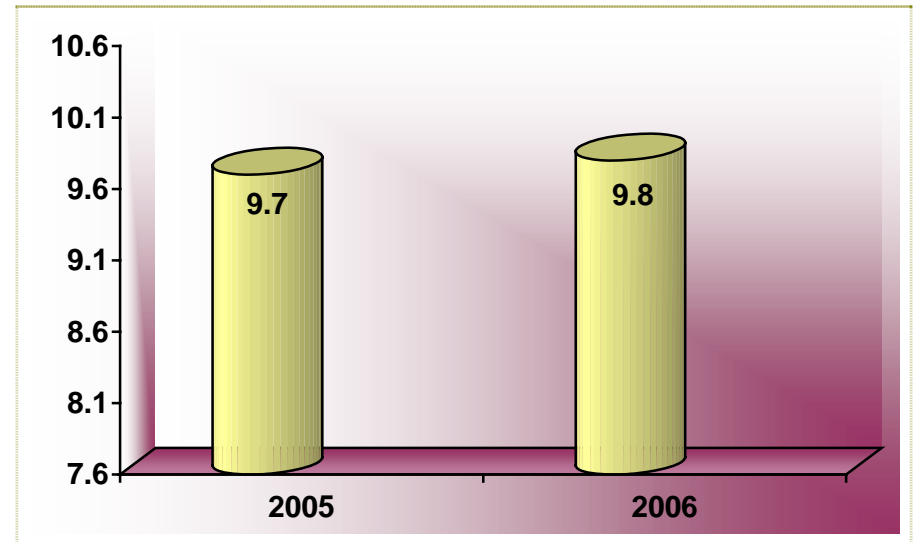
Nota: los diagnósticos que en este cuadro se presentan son de acuerdo a la afección principal  
Patologías determinadas conforme al 98.41% de los diagnósticos capturados



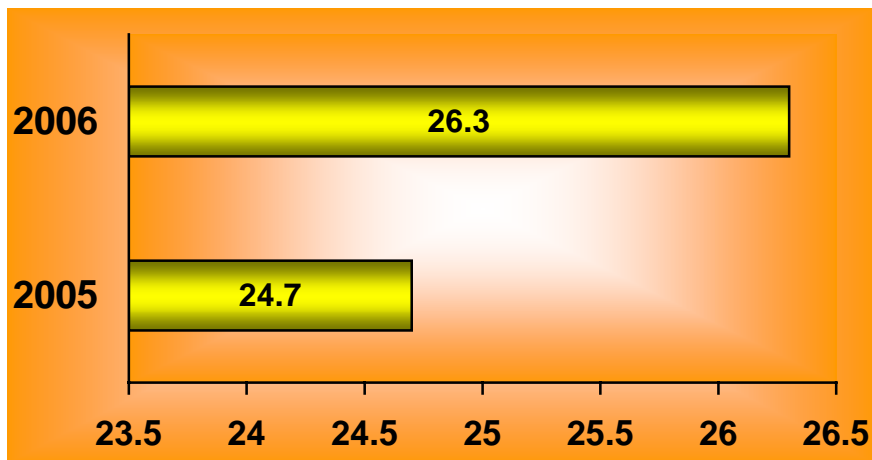
### GASTROENTEROLOGÍA 107 A



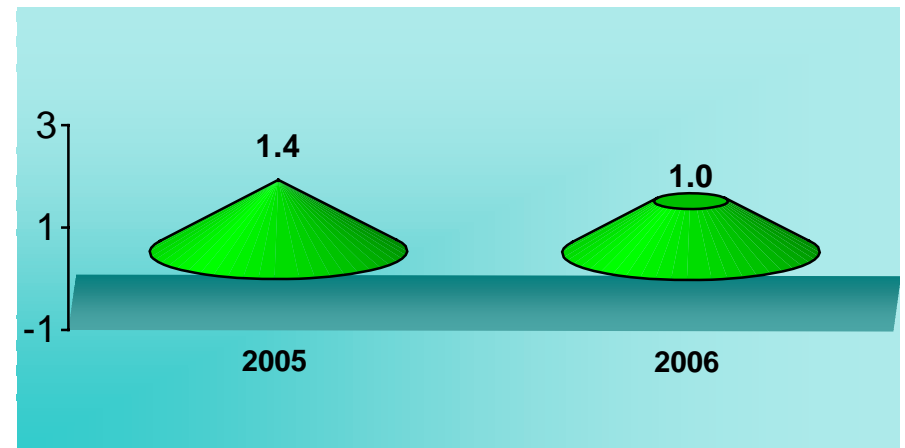
**PORCENTAJE DE OCUPACIÓN**



**PROMEDIO DE DÍAS ESTANCIA**



**ÍNDICE DE ROTACIÓN**



**INTERVALO DE SUSTITUCIÓN**



Salud



Hospital General de México O.D.

**Gastroenterología 107 A**

**Recursos Humanos**

Categoría	Turno				Total
	Matutino	Vespertino	Nocturno	Sab, dom y fest	
<b>Rama médica</b>					
Jefe de servicios	3	0	0	0	3
Medico especialista "A"	5	1	0	0	6
Medico especialista "B"	5	0	0	0	5
Medico especialista "C"	10	0	0	0	10
<b>Rama de enfermería</b>					
Enfermera general titulada "A"	5	2	4	0	11
Auxiliar de enfermería "A"	3	5	1	0	9
Enfermera general titulada "B"	3	0	3	0	6
Auxiliar de enfermería "B"	3	1	1	0	5
Enfermera especialista "B"	1	0	0	0	1
Enfermera general titulada "C"	1	0	4	0	5
<b>Rama paramédica</b>					
Subjefe de farmacia	1	0	0	0	1
Cocinero en hospital	1	0	0	1	2
Auxiliar de estadística y archivo clínico	0	0	0	1	1
Laboratorista "A"	1	0	0	0	1
Afanadora	5	2	3	0	10
Camillero	1	1	0	1	3
<b>Rama afín administrativa</b>					
Apoyo administrativo en salud a-7	0	1	0	1	2
Apoyo administrativo en salud a-6	2	0	0	0	2
Apoyo administrativo en salud a-5	1	0	0	0	1
Apoyo administrativo en salud a-4	1	0	0	1	2
Apoyo administrativo en salud a-3	3	0	0	0	3
Apoyo administrativo en salud a-2	2	0	0	0	2
<b>Total</b>	<b>57</b>	<b>13</b>	<b>16</b>	<b>5</b>	<b>91</b>

Fuente: dirección de recursos humanos



## Gastroenterología 107 A

## Equipo de cómputo

Descripción del equipo	Procedencia (adquisición o donación)	Año de adquisición	Procesador	Velocidad en mhz	Cantidad
C.p.u. generica power	Adquisición	01/01/99	Pentium iii	400	1
C.p.u. acer mate 425s	Adquisición	01/01/90	80486	25	1
C.p.u. hewlett packard vectra vl s/75	Adquisición	01/01/90	80586/pentium	75	1
C.p.u. .computación integral	Adquisición	01/01/90	80586/pentium	166	1
C.p.u. .compaq deskpro en	Adquisición	01/09/00	Pentium iii	733	1
C.p.u. hewlett packard vectra ve	Adquisición	18/06/99	Pentium ii	400	1
C.p.u. .compaq presario 4405la	Donación	27/02/03			1
C.p.u. ibm thinkpad (2652-j3s)	Donación	13/02/03			1
C.p.u usap mid atx tower – 58	Donación	10/07/03	Celeron	1667 mhz	1
C.p.u. alaska paxsón 4	Adquisición	03/10/03	Athion xp 2000+	1.67 ghz	1
Lap Top DV1635LA	Recursos terc.	02/06/06	HP		1
<b>Total</b>					<b>11</b>

Fuente: subdirección de sistemas administrativos

## Impresoras

Descripción del equipo	Modelo	Tipo	Cantidad
Impresora epson	Epson stylus 777	Inyección	1
Impresora hp	Desk jet 500	Inyección	1
Impresora hp	Desk jet 500c	Inyección	2
Impresora hp	Desk jet 660c	Inyección	1
Impresora hp	Desk jet 660	Inyección	1
Impresora kyocera	Ecosys-fs-1200	Laser	1
Impresora hp	Laser jet 6l	Láser	1
Impresoras panasonic	Kx-p11801	Matriz	2
Impresoras hewlett packard	Desk jet 3320	Inyección	1
Impresoras hp	Desk jet 3320 c 8946c	Inyección	1
<b>Total</b>			<b>12</b>

Fuente: subdirección de sistemas administrativos

**Gastroenterología 107 A****Reguladores y Fuentes de Potencia Ininterrumpidas**

Descripción del equipo	Marca	Modelo	Tipo	Potencia v.a.	Cantidad
Unidad de potencia ininterrumpidas/regulador	Tripp lite	S/md		250	1
Unidad de potencia ininterrumpidas/regulador	Sola basic	Micro volt 1200		20	1
<b>Total</b>					<b>2</b>

Fuente: subdirección de sistemas administrativos

**Equipo de Diagnóstico**

Descripción	Modelo	Marca	Año de adquisición	Procedencia (adquisición o donación)	No. de equipos
Proyector múltiple		Infocus	2005	Donación	1
Unidad electro quirúrgica	Icc200	Erbe	2006	Recursos ext.	1
Grabador y reproductor de DVD	DGR520	Daewoo	2006	Recursos ext.	3
<b>Total</b>					<b>5</b>

Fuente: departamento de inventarios

**Equipo de Imagenología**

Descripción	Modelo	Marca	Año de adquisición	Procedencia (adquisición o donación)	No. de equipos
Ultrasonido	Ssd-620	Aloka		Adquisición	1
Giroscopio	Dt-ug kxo0850/dt	Toshiba	1985	Adquisición	1
<b>Total</b>					<b>2</b>

Fuente: departamento de inventarios

**Equipo Quirúrgico**

Descripción	Modelo	Marca	Año de adquisición	Procedencia (adquisición o donación)	No. de equipos
Unidad electro quirúrgica	Icc200	Erbe	2006	Recursos externos	1
<b>Total</b>					<b>1</b>

Fuente: departamento de inventarios

## DERMATOLOGÍA 109 A

### Comparativo de Productividad enero – septiembre 2005 / 2006

Actividad	2005				2006			
	Programado	Realizado	% de avance	Calificación	Programado	Realizado	% de avance	Calificación
Consultas de primera vez	7,163	5,068	70.75	R	6,902	4,220	61.14	R
Consultas subsecuentes	9,477	13,183	139.11	V	11,043	14,186	128.46	V
<b>Total</b>	<b>16,640</b>	<b>18,251</b>	<b>109.68</b>	<b>V</b>	<b>17,945</b>	<b>18,406</b>	<b>102.57</b>	<b>V</b>
Ínterconsultas						18		
Ingresos		231				273		
Egresos	96	169	176.54	V	126	161	127.78	V
Intervenciones quirúrgicas	1,346	1,337	99.33	V	1,354	1,888	139.44	V
Procedimientos no quirúrgicos		1,575				2,381		
Días paciente	1,509	1,894	125.51	V	1,571	1,749	111.33	V
Días cama	2,740	2,740	100.00	V	2,740	2,740	100.00	V
Porcentaje de ocupación	55.07	69.12	125.51	V	57.34	63.83	111.32	V

\* este dato se empezó a reportar a partir del 2006



Salud



Hospital General de México O.D.

## Dermatología 109 A

### 20 Principales Motivos de Consulta enero – septiembre 2006

Causa	Femenino	Masculino	Total	%
Dermatitis, no especificada	2,990	1,162	4,152	22.55
Acne vulgar	1,256	804	2,060	11.19
Psoriasis vulgar	556	465	1,021	5.55
Cloasma	758	48	806	4.38
Ti/a de la barba y del cuero cabelludo	557	217	774	4.21
Tumor benigno de la piel, sitio no especificado	557	198	755	4.10
Tumor maligno de la piel de otras partes y de las no especificadas de la cara	499	198	697	3.79
Vitíligo	436	137	573	3.11
Verrugas víricas	362	151	513	2.79
Dermatitis de contacto, forma y causa no especificadas	322	125	447	2.43
Verrugas (venéreas) anogenitales	300	122	422	2.29
Nevó melanocítico, sitio no especificado	283	76	359	1.95
Pénfigo vulgar	237	99	336	1.83
Dermatitis atópica, no especificada	221	96	317	1.72
Queratosis seborreica	233	63	296	1.61
Cicatriz queiloide	191	53	244	1.33
Quiste epidérmico	148	64	212	1.15
Urticaria, no especificada	143	66	209	1.14
Queratosis actínica	134	38	172	0.93
Xerosis del cutis	127	33	160	0.87
Otros	2,827	1,054	3,881	21.08
<b>Total</b>	<b>13,137</b>	<b>5,269</b>	<b>18,406</b>	<b>100.00</b>

Nota: los diagnósticos que en este cuadro se presentan son de acuerdo a la afección principal  
Patologías determinadas conforme al 99.60% de los diagnósticos capturados



Salud

Hospital General de México O.D.



## Dermatología 109 A

### 20 Diagnósticos de Egreso más frecuentes enero – septiembre 2006

Causa	Femenino	Masculino	Total
Neoplasias	7	9	16
Pénfigo vulgar	2	5	7
Dermatitis atópicas	2	5	7
Erupción cutánea generalizada	4	3	7
Úlcera crónica de la piel	3	4	7
Dermatomiositis	4	2	6
Actinomicetoma	0	5	5
Celulitis	2	3	5
Psoriasis vulgar	1	3	4
Eritema multiforme	3	1	4
Herida de dedo(s) de la mano, con daño de la(s) uña(s)	0	4	4
Septicemias	1	2	3
Diabetes mellitus	1	2	3
Fístula anal	0	3	3
Insuficiencia renal	0	3	3
Estado de choque	2	1	3
Verrugas (venéreas) ano genitales	0	2	2
Acne	0	2	2
Trastornos hipertróficos de la piel	2	0	2
Neurofibromatosis (no maligna)	0	2	2
Otros	21	45	66
<b>Total</b>	<b>55</b>	<b>106</b>	<b>161</b>

Nota: los diagnósticos que en este cuadro se presentan son de acuerdo a la afección principal





Salud



Hospital General de México O.D.

## Dermatología 109 A

### Principales Causas de Defunción enero – septiembre 2006

CAUSA	Femenino	Masculino	Total
Neoplasias	0	2	2
Enfermedad vascular cerebral	1	1	2
Diarrea y gastroenteritis de presunto origen infeccioso	1	0	1
Diabetes mellitus	0	1	1
Enfermedad reumática del corazón	1	0	1
Embolia pulmonar sin mención de corazón pulmonar agudo	0	1	1
Neumonía	0	1	1
Pancreatitis aguda	1	0	1
Pénfigo vulgar	1	0	1
Lupus eritematoso sistémico	1	0	1
Fascitis	0	1	1
Síndrome nefrítico crónico	0	1	1
Micosis fungoide	0	1	1
<b>TOTAL</b>	<b>6</b>	<b>9</b>	<b>15</b>

Nota: los diagnósticos que en este cuadro se presentan son de acuerdo a la afección principal



Salud

Hospital General de México O.D.



## Dermatología 109 A

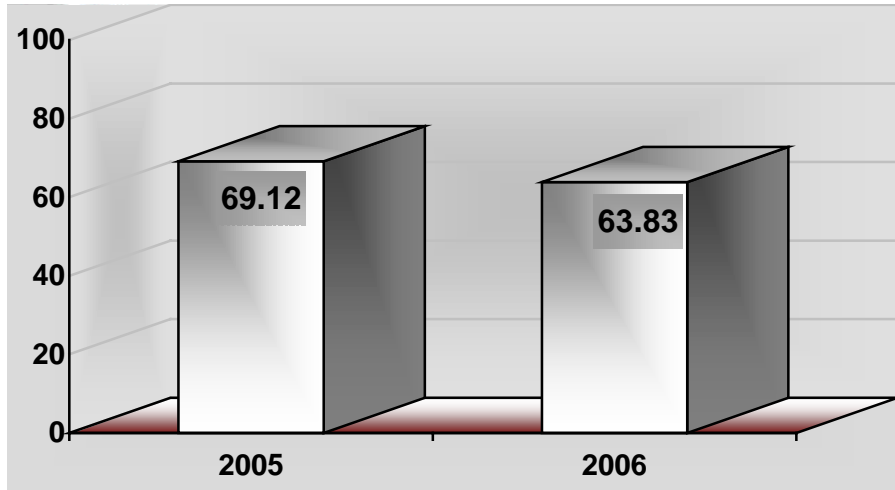
### Principales Cirugías y Procedimientos no Quirúrgicos enero – septiembre 2006

Causa	Femenino	Masculino	Total
Terapia de luz ultravioleta	1,063	409	1,472
Biopsia de piel y tejido subcutáneo	611	301	912
Extirpación local o destrucción de lesión de piel	712	155	867
Otra operación sobre la piel y tejido celular subcutáneo	393	170	563
Fototerapia	86	54	140
Extirpación de quiste pilonidal	102	26	128
Abrasión dérmica	34	8	42
Quimioterapia de piel	22	10	32
Irrigación de herida	29	3	32
Avance de pedículo o colgajos	17	5	22
Otros procedimientos diagnósticos de piel y tejido subcutáneo	14	6	20
Sutura de piel y tejido subcutáneo	9	6	15
Extracción de uña, lecho o pliegue ungueal	3	3	6
Relajación de cicatriz o contractura reticulada de piel	2	1	3
Onicoplastia	2	1	3
Electrolisis y otra depilación de piel	3	0	3
Corte y preparación de injertos y pedículos o colgajos	1	1	2
Revisión de injerto y colgajo	1	1	2
Reimplantación de cuero cabelludo	1	0	1
Ritidectomía facial	1	0	1
Otros	2	1	3
<b>Total</b>	<b>3,108</b>	<b>1,161</b>	<b>4,269</b>

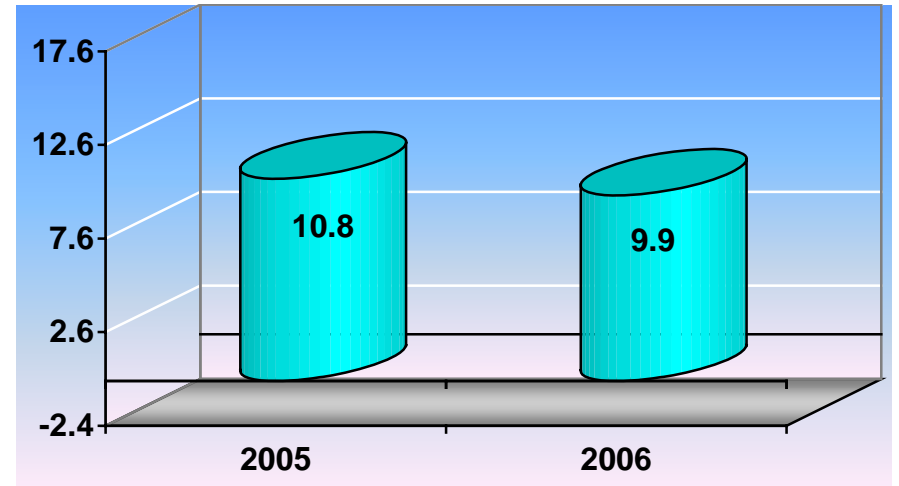
Nota: los diagnósticos que en este cuadro se presentan son de acuerdo a la afección principal




### DERMATOLOGÍA 109 A



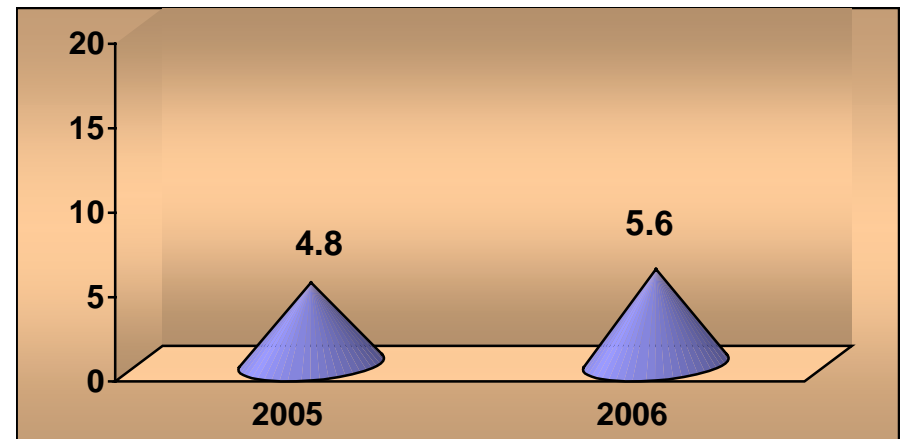
PORCENTAJE DE OCUPACIÓN



PROMEDIO DE DÍAS ESTANCIA



ÍNDICE DE ROTACIÓN



INTERVALO DE SUSTITUCIÓN



Salud



Hospital General de México O.D.

## Dermatología 109 A

### Recursos Humanos

Categoría	Turno				Total
	Matutino	Vespertino	Nocturno	Sab, dom y fest	
<b>Rama médica</b>					
Jefe de servicio	2	0	0	0	2
Medico especialista "A"	3	0	0	0	3
Cirujano dentista "A"	1	0	0	0	1
Medico especialista "B"	3	0	0	0	3
Medico especialista "C"	8	0	0	0	8
<b>Rama de enfermería</b>					
Jefe de enfermeras "C"	1	0	0	0	1
Enfermera general titulada "A"	4	1	4	0	9
Auxiliar de enfermería "A"	1	1	0	0	2
Enfermera general titulada "B"	1	0	0	0	1
<b>Rama paramédica</b>					
Químico "A"	1	0	0	0	1
Afanadora	5	1	0	2	8
Lavandera en hospital	0	0	0	1	1
Operador de calderas en hospital	1	0	0	0	1
<b>Rama de investigación</b>					
Investigador en ciencias médicas "F"	1	0	0	0	1
<b>Rama afín administrativa</b>					
Apoyo administrativo en salud a-7	1	0	0	0	1
Apoyo administrativo en salud a-4	3	0	0	0	3
Apoyo administrativo en salud a-3	2	0	0	0	2
Apoyo administrativo en salud a-2	1	0	0	0	1
<b>Total</b>	<b>39</b>	<b>3</b>	<b>4</b>	<b>3</b>	<b>49</b>

Fuente: dirección de recursos humanos



## Dermatología 109 A

## Equipo de Cómputo

Descripción del equipo	Procedencia (adquisición o donación)	Año de adquisición	Procesador	Velocidad en mhz	Cantidad
C.p.u. acer acer/pac 466d	Adquisición	01/01/90	80486	66	1
C.p.u. acer acer/pac dx4	Adquisición	01/01/90	80486	100	1
C.p.u. alaska paxson 4	Adquisición	27/10/03	Athion xp 2000+	1.67	1
<b>Total</b>					<b>3</b>

Fuente: subdirección de sistemas administrativos

## Impresoras

Descripción del equipo	Modelo	Tipo	Cantidad
Impresora hp	Desk jet 500c	Inyección	1
Impresora hp	Laser jet 5l	Laser	1
Impresora hp	Laser jet 4l	Laser	1
Impresora hp	4l	Laser	1
Impresora hp	Laser jet 6l	Laser	1
<b>Total</b>			<b>5</b>

Fuente: subdirección de sistemas administrativos

## Reguladores y Fuentes de Potencia Ininterrumpidas

Descripción del equipo	Marca	Modelo	Tipo	Potencia v.a.	Cantidad
Regulador	Vica	Light ii		500	1
Unidad de potencia ininterrumpidas/regulador	Vica	Fupir 400		800	1
No break	Tripp lite	Omnismart 700	No-break	700	1
<b>Total</b>					<b>3</b>

Fuente: subdirección de sistemas administrativos



*Salud*



Hospital General de México O.D.

---

---

**Dermatología 109 A**

---

---

**Equipo Quirúrgico**

---

---

<b>Descripción</b>	<b>Modelo</b>	<b>Marca</b>	<b>Año de adquisición</b>	<b>Procedencia (adquisición o donación)</b>	<b>No. de equipos</b>
Electro-coagulador	7-900-115	Hyfrecator 2000	2006	Recursos externos	1
<b>Total</b>					<b>1</b>

---

---

Fuente: departamento de inventarios



Salud

Hospital General de México O.D.



## Geriatría 110 B

### Comparativo de Productividad enero – septiembre 2005 / 2006

Actividad	2005				2006			
	Programado	Realizado	% de avance	Calificación	Programado	Realizado	% de avance	Calificación
Consultas de primera vez	587	517	88.07	R	581	791	136.14	V
Consultas subsecuentes	2,089	1,593	76.26	R	1,917	1,765	92.07	A
<b>Total</b>	<b>2,676</b>	<b>2,110</b>	<b>78.85</b>	<b>R</b>	<b>2,498</b>	<b>2,556</b>	<b>102.32</b>	<b>V</b>
Ínterconsultas						49		
Ingresos		307				348		
Egresos	292	320	109.59	V	356	421	118.26	V
Intervenciones quirúrgicas	7	2	28.57	R	5	2	40.00	R
Procedimientos no quirúrgicos		33				8		
Días paciente	2,484	2,807	113.00	V	2,561	2,977	116.24	V
Días cama	3,288	3,288	100.00	V	3,288	3,288	100.00	V
Porcentaje de ocupación	75.55	85.37	113.00	V	77.89	90.54	116.24	V

\*este dato se empezó a reportar a partir del 2006



Salud



Hospital General de México O.D.

## Geriatría 110 B

### Comparativo de Acciones Realizadas enero – septiembre 2005 / 2006

Acciones	2005			2006		
	Hospitalizado	Ambulatorio	Total	Hospitalizado	Ambulatorio	Total
Terapia Física	51	24	75	68	66	134
Terapia Ocupacional	72	138	210	38	106	144
Terapia Respiratoria	12	1	13	21	4	25
Terapia de Autoimagen	50	1	51	62	5	67
Estimulación Psicomotriz	150	221	371	104	338	442
Marcha y Balance	52	32	84	81	88	169
Coordinación	82	125	207	55	92	147
Uso de Ortesis	3	0	3	9	9	18
Alimentación Asistida	6	0	6	22	0	22
Terapia Familiar	91	92	183	12	97	109
Terapia Individual	140	169	309	10	170	180
Terapia Grupal	8	13	21	0	4	4
Terapia Recreativa	11	12	23	7	21	28
Terapia de Lenguaje	6	0	6	18	1	19
Ejercicios de Memoria	82	105	187	54	77	131
Reactivos (Glucotest )	3	82	85	0	6	6
Curaciones	0	0	0	0	0	0
Uso de Caracteres	0	0	0	0	0	0
Signos Vitales	3	228	231	15	377	392
Vendajes	0	0	0	0	1	1
<b>Total</b>	<b>822</b>	<b>1,243</b>	<b>2,065</b>	<b>576</b>	<b>1,462</b>	<b>2,038</b>





Salud



Hospital General de México O.D.

## Geriatría 110 B

### 20 Principales Motivos de Consulta enero – septiembre 2006

Causa	Femenino	Masculino	Total	%
Hipertensión y cardiopatía hipertensiva	493	117	610	23.87
Diabetes mellitus	407	143	550	21.52
Artrosis y poliartritis	145	18	163	6.38
Enfermedad pulmonar obstructiva crónica	90	47	137	5.36
Trastornos tiroideos	73	14	87	3.40
Depresión	80	7	87	3.40
Enfermedad vascular cerebral	62	17	79	3.09
Neoplasias	40	24	64	2.50
Insuficiencia renal crónica	41	15	56	2.19
Gastritis	44	9	53	2.07
Insuficiencia cardiaca	48	3	51	2.00
Cardiopatía isquémica	38	11	49	1.92
Infección de vías urinarias	30	9	39	1.53
Insuficiencia venosa (crónica) (periférica)	32	4	36	1.41
Demencia	33	1	34	1.33
Hemorragia gastrointestinal	17	4	21	0.82
Herpes zoster	6	12	18	0.70
Gastroenteritis de presunto origen infeccioso	14	2	16	0.63
Enfermedad de parkinson	11	4	15	0.59
Síndrome del colon irritable sin diarrea	16	3	19	0.74
Otros	261	111	372	14.55
<b>Total</b>	<b>1,981</b>	<b>575</b>	<b>2,556</b>	<b>100.00</b>

Nota: los diagnósticos que en este cuadro se presentan son de acuerdo a la afección principal  
Patologías determinadas conforme al 96.67% de los diagnósticos capturados



Salud



Hospital General de México O.D.

## Geriatría 110 B

### 10 Diagnósticos de Egreso más frecuentes enero – septiembre 2006

Causa	Femenino	Masculino	Total
Insuficiencia renal	74	101	175
Diabetes mellitus	25	22	47
Enfermedad vascular cerebral	15	9	24
Neoplasias	9	10	19
Insuficiencia hepática	3	9	12
Síndrome anémico	8	2	10
Neumonías	4	6	10
Septicemias	2	5	7
Insuficiencia cardíaca	7	0	7
Hipertensión arterial y cardiopatía hipertensiva	4	2	6
Enfermedades pulmonares obstructivas crónicas	3	3	6
Hemorragia gastrointestinal	3	3	6
Varices esofágicas con hemorragia	1	3	4
Infección de vías urinarias	4	0	4
Estado de choque	2	2	4
Hipoglicemia	3	0	3
Depresión	1	2	3
Epilepsia	1	2	3
Úlcera gástrica y duodenal	2	1	3
Isquemias cerebrales transitorias	1	1	2
Otros	35	31	66
<b>Total</b>	<b>207</b>	<b>214</b>	<b>421</b>

Nota: los diagnósticos que en este cuadro se presentan son de acuerdo a la afección principal



Salud

Hospital General de México O.D.



## Geriatría 110 B

### Principales Causas de Defunción enero – septiembre 2006

Causa	Femenino	Masculino	Total
Diabetes mellitus	10	10	20
Neoplasias	2	4	6
Neumonía	0	6	6
Hipertensión y cardiopatía hipertensiva	3	1	4
Enfermedad vascular cerebral	3	1	4
Enfermedad pulmonar obstructiva crónica	2	0	2
Insuficiencia renal crónica	2	0	2
Cardiopatía isquémica	0	1	1
Diarrea y gastroenteritis de presunto origen infeccioso	1	0	1
Otros trastornos del pulmón	1	0	1
Úlcera duodenal	0	1	1
Gastritis	0	1	1
Cirrosis hepática	1	0	1
Infección de vías urinarias	1	0	1
Hiperplasia de la próstata	0	1	1
Candidiasis	0	1	1
Hepatitis viral tipo c crónica	0	1	1
<b>Total</b>	<b>26</b>	<b>28</b>	<b>54</b>

Nota: los diagnósticos que en este cuadro se presentan son de acuerdo a la afección principal



*Salud*

Hospital General de México O.D.



## Geriatría 110 B

### Principales Cirugías y Procedimientos no Quirúrgicos enero – septiembre 2006

<b>Causa</b>	<b>Femenino</b>	<b>Masculino</b>	<b>Total</b>
Punción de vena	4	4	8
Gastrostomía	1	0	1
Esfinterotomía pancreática y biliar	1	0	1
<b>Total</b>	<b>6</b>	<b>4</b>	<b>10</b>

Nota: los diagnósticos que en este cuadro se presentan son de acuerdo a la afección principal

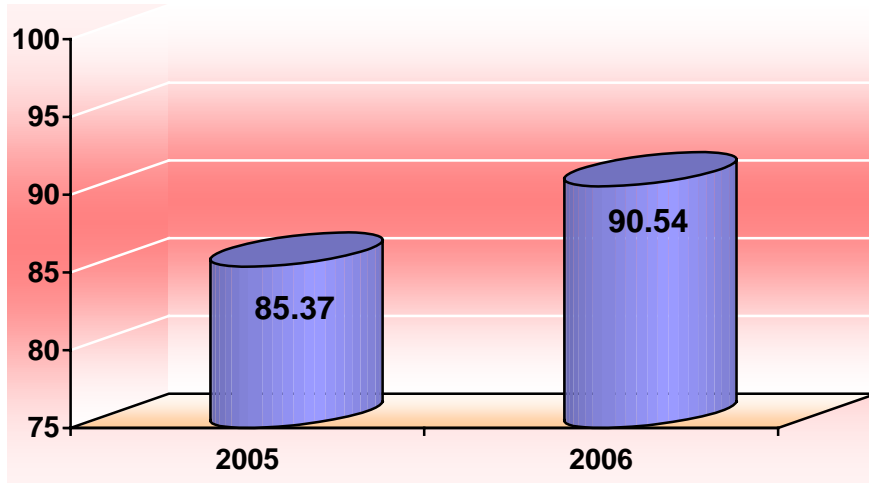


Salud

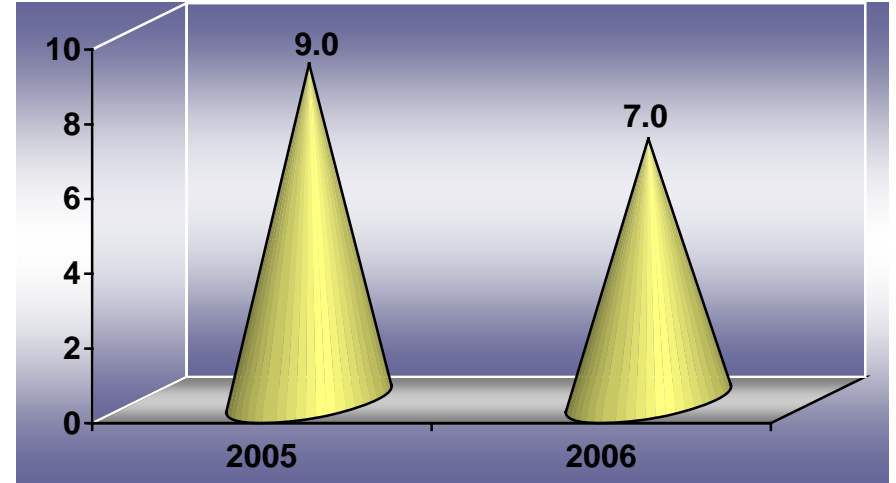


Hospital General de México O.D.

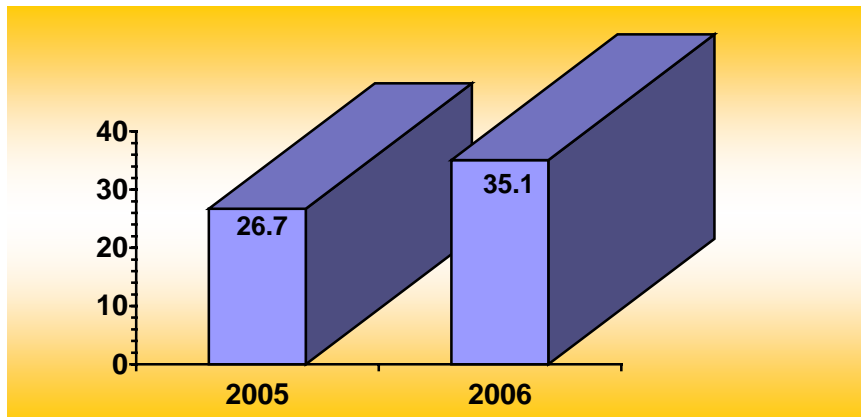
## GERIATRÍA 110 B



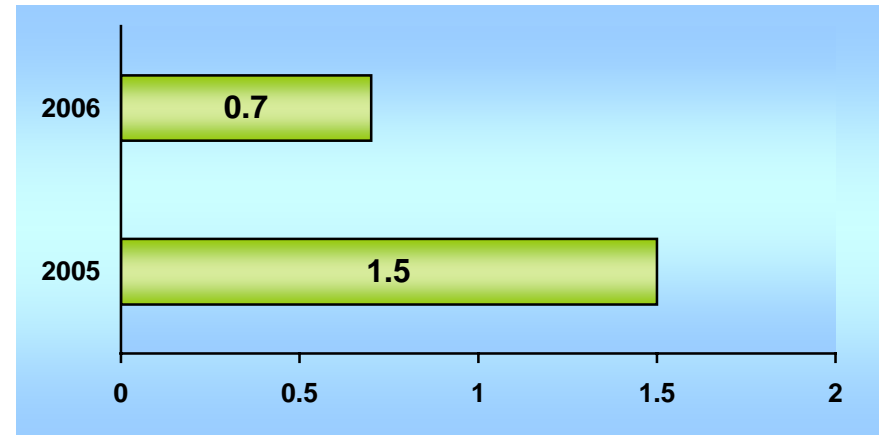
**PORCENTAJE DE OCUPACIÓN**



**PROMEDIO DE DÍAS ESTANCIA**



**ÍNDICE DE ROTACIÓN**



**INTERVALO DE SUSTITUCIÓN**



## Geriatría 110 B

## Recursos Humanos

Categoría	Turno				Total
	Matutino	Vespertino	Nocturno	Sab, dom y fest	
<b>Rama médica</b>					
Medico especialista "A"	3	0	0	0	3
Medico especialista "C"	3	0	0	0	3
<b>Rama afín administrativa</b>					
Apoyo administrativo en salud a-4	1	0	0	0	1
Apoyo administrativo en salud a-3	1	0	0	0	1
<b>Total</b>	<b>8</b>	<b>0</b>	<b>0</b>	<b>0</b>	<b>8</b>

Fuente: dirección de recursos humanos

## Equipo de Cómputo

Descripción del equipo	Procedencia (adquisición o donación)	Año de adquisición	Procesador	Velocidad en mhz	Cantidad
C.p.u. ibm 466dx2-dp	Adquisición	02/02/99	Pentium iii	66	1
C.p.u. acer acer mate 433s	Adquisición	02/02/99	80486	33	1
<b>Total</b>					<b>2</b>

Fuente: subdirección de sistemas administrativos

## Impresoras

Descripción del equipo	Modelo	Tipo	Cantidad
Impresora hp	Laser jet 2p	Laser	1
<b>Total</b>			<b>1</b>

Fuente: subdirección de sistemas administrativos

## Reguladores y Fuentes de Potencia Ininterrumpidas

Descripción del equipo	Marca	Modelo	Tipo	Potencia v.a.	Cantidad
Regulador	Vica	Light2		600	1
Unidad de potencia ininterrumpidas/regulador	Compleat	300		300	1
<b>Total</b>					<b>2</b>

Fuente: subdirección de sistemas administrativos



Salud

Hospital General de México O.D.



## Oncología 111 A

### Comparativo de Productividad enero – septiembre / 2005-2006

Actividad	2005				2006			
	Programado	Realizado	% de avance	Calificación	Programado	Realizado	% de avance	Calificación
Consultas de primera vez	14,898	10,089	67.72	R	10,312	11,099	107.63	V
Consultas subsecuentes	40,045	41,367	103.30	V	42,840	42,895	100.13	V
<b>Total</b>	<b>54,943</b>	<b>51,456</b>	<b>93.65</b>	<b>A</b>	<b>53,152</b>	<b>53,994</b>	<b>101.58</b>	<b>V</b>
Ingresos		2,909				3,021		
Egresos	3,068	2,902	94.59	A	2,877	2,911	101.18	V
Intervenciones quirúrgicas	1,232	1,168	94.81	A	1,296	1,366	105.40	V
Procedimientos no quirúrgicos		1				210		
Días paciente	16,852	16,952	100.59	V	16,583	16,893	101.87	V
Días cama	23,838	22,713	95.28	A	22,742	22,742	100.00	V
Porcentaje de ocupación	70.69	74.64	105.59	V	72.92	74.28	101.87	V



## Oncología 111 A

## 20 Principales Motivos de Consulta enero – septiembre 2006

Causa	Femenino	Masculino	Total	%
Enfermedad inflamatoria del cuello uterino	15,466	0	15,466	28.63
Tumor maligno del cuadrante superior externo de la mama	7,438	29	7,467	13.83
Tumor maligno del exocervix	5,987	0	5,987	11.09
Mastopatía quística difusa	3,626	2	3,628	6.72
Papilomavirus	2,717	0	2,717	5.03
Tumor maligno del ovario	1,314	0	1,314	2.43
Tumor maligno de boca	634	597	1,231	2.28
Tumor benigno de la mama	900	1	901	1.67
Tumor maligno del testículo	0	807	807	1.49
Tumor maligno del endometrio	799	0	799	1.48
Historia familiar de tumor maligno de mama	667	1	668	1.24
Tumor maligno del tejido conjuntivo	369	269	638	1.18
Persona que teme estar enferma, a quien no se hace diagnóstico	626	4	630	1.17
Tumor maligno de la piel	355	268	623	1.15
Tumor benigno de la glándula tiroides	421	112	533	0.99
Caries dental	311	205	516	0.96
Tumor maligno de recto y ano	264	249	513	0.95
Tumor maligno de la glándula tiroides	413	92	505	0.94
Melanoma maligno de piel	319	143	462	0.86
Tumor maligno de la laringe	80	323	403	0.75
Otros	5,311	2,875	8,186	15.16
<b>Total</b>	<b>48,017</b>	<b>5,977</b>	<b>53,994</b>	<b>100.00</b>

Nota: los diagnósticos que en este cuadro se presentan son de acuerdo a la afección principal  
Patologías determinadas conforme al 100.00% de los diagnósticos capturados





Salud



Hospital General de México O.D.

## Oncología 111 A

### 20 Diagnósticos de Egreso más frecuentes enero – septiembre 2006

Causa	Femenino	Masculino	Total
Tumor maligno de cuello uterino	659	0	659
Tumor maligno de la mama	387	3	390
Tumor maligno del ovario	307	0	307
Tumor maligno del testículo	0	206	206
Tumor maligno de boca	48	84	132
Tumores malignos de la piel	84	46	130
Tumor maligno del estómago	38	49	87
Tumor maligno del endometrio	86	0	86
Leiomioma del útero	71	0	71
Tumor maligno del recto	33	29	62
Tumor maligno de la glándula tiroides	42	10	52
Tumor maligno del colon y ciego	25	26	51
Fibroadenosis de mama	36	0	36
Sarcoma de Kaposi del tejido blando	17	15	32
Tumor maligno del seno maxilar	16	15	31
Tumor maligno de huesos	14	14	28
Tumor maligno del retroperitoneo	6	18	24
Tumor maligno de la laringe	3	20	23
Tumor maligno del páncreas	10	10	20
Tumor maligno del bronquio y pulmón	4	16	20
Otros	297	167	464
<b>Total</b>	<b>2,183</b>	<b>728</b>	<b>2,911</b>

Nota: los diagnósticos que en este cuadro se presentan son de acuerdo a la afección principal



Oncología 111 A

Principales Causas de Defunción enero – septiembre 2006

Causa	Femenino	Masculino	Total
Tumor maligno del cuello del útero	25	0	25
Tumor maligno de la mama	14	0	14
Tumor maligno del ovario	13	0	13
Tumor maligno del estomago	3	3	6
Tumor maligno del recto	2	4	6
Tumor maligno del páncreas	3	3	6
Tumores malignos (primarios) de sitios múltiples	3	2	5
Tumor maligno del testículo	0	4	4
Tumor maligno del riñón	1	3	4
Linfoma no hodgkin	2	2	4
Tumor maligno del colon	1	3	4
Tumor maligno del retroperitoneo	2	2	4
Tumor maligno del hígado y vías biliares	1	2	3
Tumor maligno de la laringe	0	3	3
Tumor maligno de los bronquios o del pulmón	1	1	2
Tumor maligno del endometrio	3	0	3
Tumor maligno de la glándula tiroides	2	0	2
Embolia pulmonar sin mención de corazón pulmonar	2	0	2
Tumor maligno de la cabeza, cara y cuello	1	0	1
Tumor maligno de las meninges cerebrales	1	0	1
Otros	14	4	18
<b>Total</b>	<b>94</b>	<b>36</b>	<b>130</b>

Nota: los diagnósticos que en este cuadro se presentan son de acuerdo a la afección principal



Salud



Hospital General de México O.D.

## Oncología 111 A

### Principales Cirugías y Procedimientos no Quirúrgicos enero – septiembre 2006

Causa	Femenino	Masculino	Total
Histerectomías	209	0	209
Inserción de elementos radioactivos	170	8	178
Mastectomía simple o radical	169	5	174
Ooforectomía y salpingooforectomía	149	0	149
Biopsia cerrada de mama	124	11	135
Biopsia de piel y tejido subcutáneo	68	24	92
Extirpación de lesión radical cutánea	55	26	81
Tiroidectomía	62	15	77
Extirpación de tejido linfático	38	4	42
Colostomía	33	5	38
Lavado peritoneal y lisis de adherencias	29	7	36
Disección radical de cuello	26	7	33
Extirpación local de lesión de mama	28	0	28
Apendicetomía	23	1	24
Laparotomía exploradora	19	4	23
Reparación de hernias	15	4	19
Laringoscopia y traqueoscopia	6	12	18
Gastrectomía	10	8	18
Colecistectomía	16	0	16
Excentración pélvica	13	1	14
Otros	60	112	172
<b>Total</b>	<b>1,322</b>	<b>254</b>	<b>1,576</b>

Nota: los diagnósticos que en este cuadro se presentan son de acuerdo a la afección principal

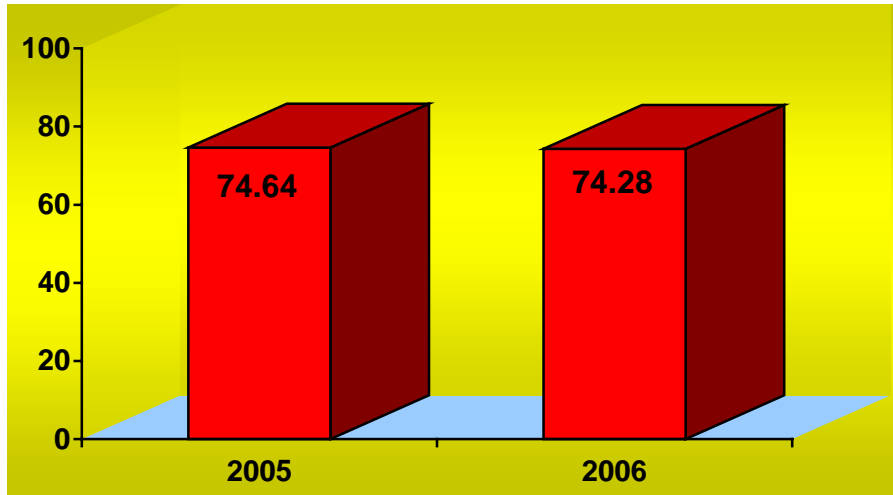


Salud




Hospital General de México O.D.


## ONCOLOGÍA 111 A



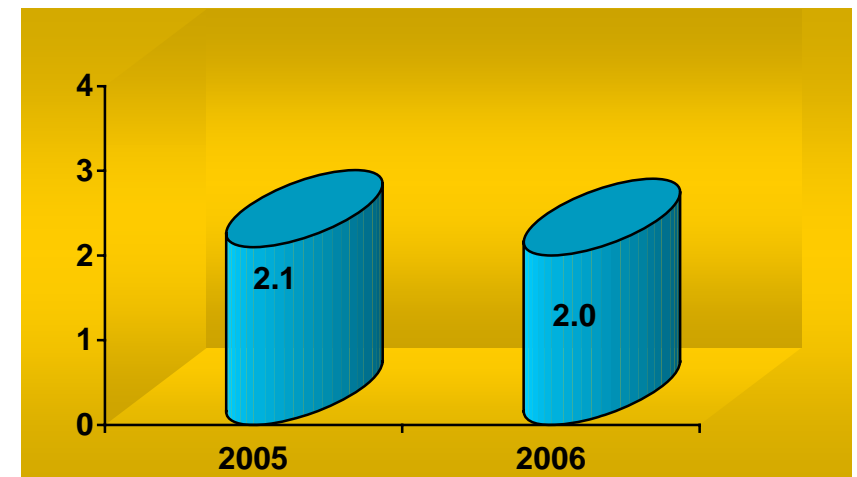
PORCENTAJE DE OCUPACIÓN



PROMEDIO DE DÍAS ESTANCIA



ÍNDICE DE ROTACIÓN



INTERVALO DE SUSTITUCIÓN



Salud



Hospital General de México O.D.

### Oncología 111 A (Recursos Humanos)

Categoría	Turno					Total
	Matutino	Vespertino	Nocturno	Completo	Sab., Dom. Y Fest	
<b>Rama médica</b>						
Jefe de división	1	0	0	0	0	1
Jefe de servicio	2	0	0	0	0	2
Medico especialista "A"	22	6	0	0	1	29
Cirujano dentista "A"	3	0	0	0	0	3
Medico especialista "B"	9	1	0	0	0	10
Medico especialista "C"	16	0	0	0	0	16
Cirujano dentista "B"	1	0	0	0	0	1
Cirujano dentista "C"	2	0	0	0	0	2
<b>Rama de enfermería</b>						
Jefe de enfermeras "C"	1	0	0	0	0	1
Enfermera especialista "A"	5	1	0	0	0	6
Enfermera general titulada "A"	32	13	16	0	0	61
Auxiliar de enfermería "A"	13	7	5	0	0	25
Enfermera general titulada "B"	8	1	6	0	0	15
Auxiliar de enfermería "B"	5	3	1	0	0	9
Enfermera especialista "B"	3	1	0	0	0	4
Enfermera general titulada "C"	0	1	1	0	0	2
Enfermera especialista "C"	2	1	0	0	0	3
<b>Rama paramédica</b>						
Técnico Laboratorista "A"	1	0	0	0	0	1
Técnico radiólogo o en radioterapia	9	8	0	0	0	17
Terapista	2	0	0	0	0	2
Trabajadora social en área médica "A"	1	1	0	0	0	2
Cocinero en hospital	2	0	0	0	0	2
Inhaloterapeuta	3	0	1	0	0	4
Afanadora	12	2	5	0	2	21
Camillero	5	3	3	0	0	11
Físico en hospital	4	3	0	0	0	7
<b>Subtotal</b>	<b>164</b>	<b>52</b>	<b>38</b>	<b>0</b>	<b>3</b>	<b>257</b>



**Oncología 111 A (Recursos Humanos)**

Categoría	Turno					Total
	Matutino	Vespertino	Nocturno	Completo	Sab., dom. Y fest	
<b>Investigación</b>						
Investigador en ciencias medicas "D"	1	0	0	0	0	1
<b>Rama afín administrativa</b>						
Apoyo administrativo en salud a-8	1	0	0	0	0	1
Apoyo administrativo en salud a-7	4	0	1	0	1	6
Apoyo administrativo en salud a-6	11	3	2	0	0	16
Apoyo administrativo en salud a-5	3	0	0	0	0	3
Apoyo administrativo en salud a-4	4	1	0	0	1	6
Apoyo administrativo en salud a-3	2	1	0	0	1	4
Apoyo administrativo en salud a-2	1	1	0	0	0	2
<b>Subtotal</b>	<b>27</b>	<b>6</b>	<b>3</b>	<b>0</b>	<b>3</b>	<b>39</b>
<b>Total</b>	<b>191</b>	<b>58</b>	<b>41</b>	<b>0</b>	<b>6</b>	<b>296</b>

Fuente: dirección de recursos humanos



## Oncología 111 A (Equipo de Cómputo)

Descripción del equipo	Procedencia (adquisición o donación)	Año de adquisición	Procesador	Velocidad en mhz	Cantidad
C.p.u. compaq deskpro evo	Adquisición	01/01/01	Pentium 4	1500	3
C.p.u. acer mate 466d	Adquisición	01/01/90	80486	66	2
C.p.u. acer mate 466d	Adquisición	02/02/99	80486	66	1
C.p.u. computación integral pentium	Adquisición	02/02/99	Amd-k5	233	1
C.p.u. lanix genesis	Adquisición	01/01/99	Pentium iii	20	1
C.p.u. acer acer mate 433s	Adquisición	01/01/90	80486	33	1
C.p.u. ibm pc350	Adquisición	01/01/90	80586/pentium	333	1
C.p.u. sin marca sin modelo	Adquisición	01/01/90	80586/pentium	200	1
C.p.u. acer acer mate 425s	Adquisición	02/02/99	80486	25	1
C.p.u. acer aspire	Adquisición	02/02/99	Pentium mmx	200	1
C.p.u. compaq prolinea 4/25s	Adquisición	02/02/99	80486	25	1
C.p.u. compaq deskpro en	Adquisición	02/02/99	Pentium iii	733	2
C.p.u. computación integral/computación integral	Adquisición	01/01/90	80586/pentium	233	1
C.p.u. computación integral/computación integral	Adquisición	02/02/99	80586/pentium	266	1
C.p.u. acer acer power 5200	Adquisición	02/02/99	Pentium ii	400	1
C.p.u. microtech sin mod.	Adquisición	02/02/99	Pentium iii	20	1
C.p.u. dell 433/l	Adquisición	02/02/99	80486	33	1
C.p.u. ibm pc350	Adquisición	02/02/99	80586/pentium	200	1
C.p.u. lanix pentium	Adquisición	01/01/90	80586/pentium	100	1
C.p.u. caja blanca aurum	Adquisición	02/02/99	Pentium ii	400	3
C.p.u. compaq prolinea 433	Adquisición	01/01/90	80486	33	1
C.p.u. compaq presario 5023	Adquisición	02/02/99	Pentium ii	266	2
C.p.u. silicon graphics iris indigo	Adquisición	01/01/90	80586/pentium	200	1
C.p.u. lanix 486/dx2	Adquisición	02/02/99	80486	100	1
C.p.u. ibm 1pd 8899a	Donación	16/03/02			2
C.p.u. alaska paxson 4	Adquisición	09/10/03	Athión xp 2000+	1.67	1
Laptop	Recursos ext.	13/04/04	Pentium 4	2.6 ghz	1
C.p.u genérico	Donación	21/04/04	Pentium 4	2.8 ghz	4
C.p.u LG	Recursos ext.	25/04/05	52X MAX		1
C.p.u Sony VAIO VGN-S460F (PCG-6GKP)	Recursos ext	12/08/05	Intel centrino Pen.	1.73	1
<b>Total</b>					<b>41</b>

Fuente: subdirección de sistemas administrativos



Oncología 111 A

Impresoras

Descripción del equipo	Modelo	Tipo	Cantidad
Impresoras hp	Desk jet 550c	Inyección	2
Impresoras epson	Stylus photo 700	Inyección	1
Impresoras epson	Stylus color 430	Inyección	1
Impresoras canon	Bjc-4200	Inyección	1
Impresoras hp	Deskjet	Inyección	1
Impresoras hp	Deskjet 600	Inyección	1
Impresoras hp	Deskjet 1600	Inyección	1
Impresoras hp	Laser jet 4l	Laser	1
Impresoras hp	Laser jet 4p	Laser	1
Impresoras hp	Laser jet 6p	Laser	3
Impresoras hp	Laser jet 4l	Laser	1
Impresoras hp	Laser jet 5l	Laser	1
Impresoras hp	Laser jet 4l	Laser	2
Impresoras hp	Laser jet 5l	Laser	1
Impresoras hp	Laser jet 6l	Laser	1
Impresoras hp	6l	Laser	1
Impresoras laserjet	6l	Laser	1
Impresoras citizen	Al-15	Matriz	1
Impresoras star	Nx-100	Matriz	1
Impresoras star	Nx-1500	Matriz	2
Impresoras star	Nx-1001	Matriz	1
Impresoras ati	Z-1500	Matriz	1
Impresoras epson	Stylus c42sx	Inyección	2
Impresora hp	Deskjet 5650 (6490 a)	Inyección	1
Impresora hp	Laser jet 1200	Laser	1
Impresora hewlett packard	Psc 1300 series (q5763a)	Multifuncional	1
Impresora Multifuncional hp	Psc 1315 (Q5763A)	Inyección	1
Impresora hp	Láser jet 1320	láser	1
<b>Total</b>			<b>34</b>

Fuente: subdireccion de sistemas administrativos





## Oncología 111 A

## Reguladores y Fuentes de Potencia Ininterrumpidas

Descripción del equipo	Marca	Modelo	Potencia v.a.	Cantidad
Regulador	Vica	Light2	600	1
Regulador	Vica	Light ii	200	1
Unidad de potencia ininterrumpidas/regulador	Tdmax	1000	200	1
Unidad de potencia ininterrumpidas/regulador	Compleat	Cmtpc-900	600	1
Unidad de potencia ininterrumpidas/regulador	Vica	Fupir	1	1
Unidad de potencia ininterrumpidas/regulador	Vica	Fupir 400	400	1
Unidad de potencia ininterrumpidas/regulador	Vica	Fupir 400	600	2
Unidad de potencia ininterrumpidas/regulador	Vica	Fupir 400	20	1
Unidad de potencia ininterrumpidas/regulador	Tripp lite	Omni page	600	2
Unidad de potencia ininterrumpidas/regulador	Tripp lite	Omnismart 850	965	1
Unidad de potencia ininterrumpidas/regulador	Sola basic	Micro sr-1000	600	2
Unidad de potencia ininterrumpidas/regulador	Tripp lite	Smartpro2200	200	5
Unidad de potencia ininterrumpidas/regulador	Tripp lite	Smart 675	600	1
<b>Total</b>				<b>20</b>

Fuente: subdirección de sistemas administrativos

## Equipo Médico

Descripción	Modelo	Marca	Año de adquisición	Procedencia (adquisición o donación)	No. de equipos
Otros aparatos y equipo medico quirúrgico	Mav3	Eku	2005	Recursos	1
Equipo de electrocirugía	FORCE FX	VALLEY LAB	03/08/05	Pto. Federal	1
Equipo de electrocirugía	SYSTEM 1000	COOPER	09/09/05	Rec. Externos	1
<b>Total</b>					<b>3</b>

Fuente: departamento de inventarios

**Oncología 111 A****Equipo de Imagenología**

Descripción	Modelo	Marca	Año de adquisición	Procedencia (adquisición o donación)	No. de equipos
Ultrasonido	Tosbee	Toshiba		Adquisición	1
Rx móvil	Unimatic	Universal	1994	Adquisición	1
Simulador	Sat 10tx	Shimadzu		Adquisición	1
<b>Total</b>					<b>3</b>

Fuente: departamento de inventarios

**Equipo de Tratamiento**

Descripción	Modelo	Marca	Año de adquisición	Procedencia (adquisición o donación)	No. de equipos
Bomba de cobalto mds nordion	Elite 80	Mds nordion	1994	Adquisición	1
Bomba de cobalto theratronics	Phoenix 94	Theratroni	2000	Adquisición	1
Aparato para braquiterapia de alta tasa	Microelectr on hdr	Nucletron	1992	Adquisición	1
Cámara de ionización	310002	Semiflex	2003	Adquisición	1
Unidad dental				Presupuesto	1
Aceleración lineal		Electa Precise	31/12/2005	Donación	1
Evacuador de humo	SE-5000	Intermed	09/09/05	Rec. Externos	1
Nasofaringoscopio		Flexible	09/1105	Rec. Externos	1
Cargadores para fletcher		Tipo 640-RB	22/12/05	Rec. Externos	3
Equipo de electrocirugía	Leep system	Cooper sirugycal	22/07/2006	Rec. Externos	1
Micromanipulador		Fine spot 200-400mm	07/09/2006	Rec. Externos	1
Unidad de anestesia intermedia	Aespire 7100	Dates omheda	14/08/2006	Rec. Externos	1
Equipo de rayos X	Coriy 70 plus	Coriy Medical sis	20/07/2006	Rec. Externos	1
<b>Total</b>					<b>15</b>

Fuente: departamento de inventarios



## Oncología 111 A

## Equipo de Diagnóstico

Descripción	Modelo	Marca	Año de adquisición	Procedencia (adquisición o donación)	No. de equipos
Amalgamador	D.I.	Semadi	Sin inform.	Sin información	1
<b>Total</b>					<b>1</b>

Fuente: departamento de inventarios

## Equipo quirúrgico

Descripción	Modelo	Marca	Año de adquisición	Procedencia (adquisición o donación)	No. de equipos
Maquina de anestesia	8019	Plarre			3
Maquina de anestesia	Am 700	Penlon			1
Maquina de anestesia	Prima 103	Penlon			1
Ventilador de anestesia	Av 600	Penlon			2
Ventilador de anestesia	Mark 4 <sup>a</sup>	Bird			2
Monitor ecg, spo2, pni y temp.	Passport	Datascope			1
Monitor ecg, spo2, temp., presión	Cardiocap	Dates			2
Capnografo (monitor)	Poette plus	Criticare			2
Capnografo (monitor)	Capnomac ultima	Dates			1
Electro-cirugía	Force 2	Valleylab			2
Electro-cirugía	Sse2k	Valleylab			2
Desfibrilador	Ed 420	Ppg			1
Monitor ecg, presión		H.p.			1
Monitor ecg	Bed side	E.for m.			1
Monitor de oximetria	Pm-600				1
Desfibrilador	Life pak 7	Physiocont rol			1
Sistema de radio cirugía		Brainlab	31/12/2005	Donación	1
<b>Total</b>					<b>25</b>

Fuente: departamento de inventarios



Salud

Hospital General de México O.D.



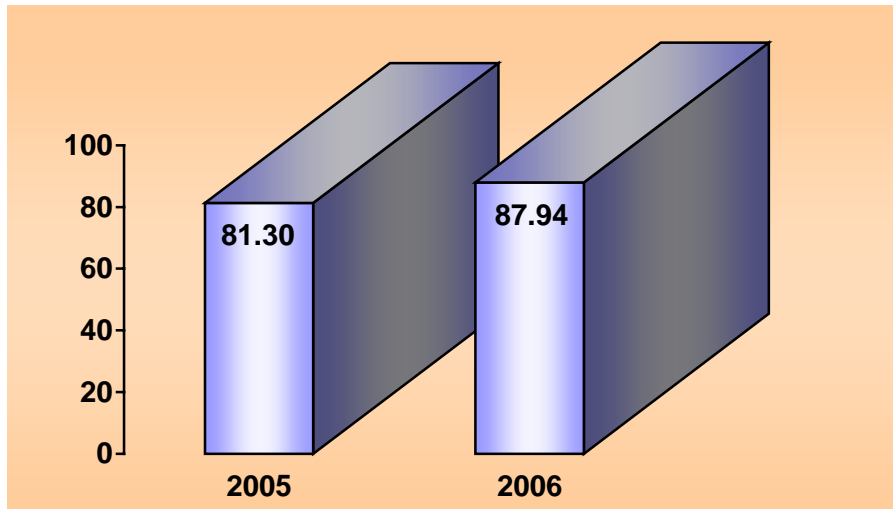
### Gineco-Obstetricia 112 A

#### Comparativo de Productividad enero – septiembre/ 2005-2006

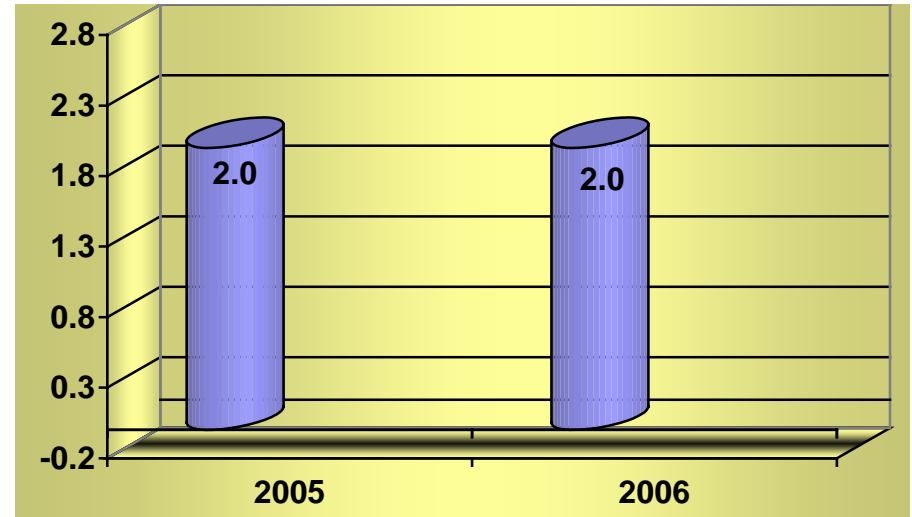
Actividad	2005				2006			
	Programado	Realizado	% De avance	Calificación	Programado	Realizado	% De avance	Calificación
Consultas de primera vez	30,118	17,860	59.30	R	15,716	15,202	96.73	A
Consultas subsecuentes	35,054	34,596	98.69	V	33,510	34,131	101.85	V
<b>Total</b>	<b>65,172</b>	<b>52,456</b>	<b>80.49</b>	<b>R</b>	<b>49,226</b>	<b>49,333</b>	<b>100.22</b>	<b>V</b>
Ingresos		7,248				7,531		
Egresos	7,554	7,187	95.14	A	7,597	7,547	99.34	V
Intervenciones quirúrgicas	7,218	7,128	98.75	V	7,282	7,269	99.82	V
Procedimientos no quirúrgicos		1,031				606		
Días paciente	12,604	13,366	106.05	V	12,057	14,457	119.91	V
Días cama	16,440	16,440	100.00	V	16,440	16,440	100.00	V
Porcentaje de ocupación	76.67	81.30	106.04	V	73.34	87.94	119.91	V



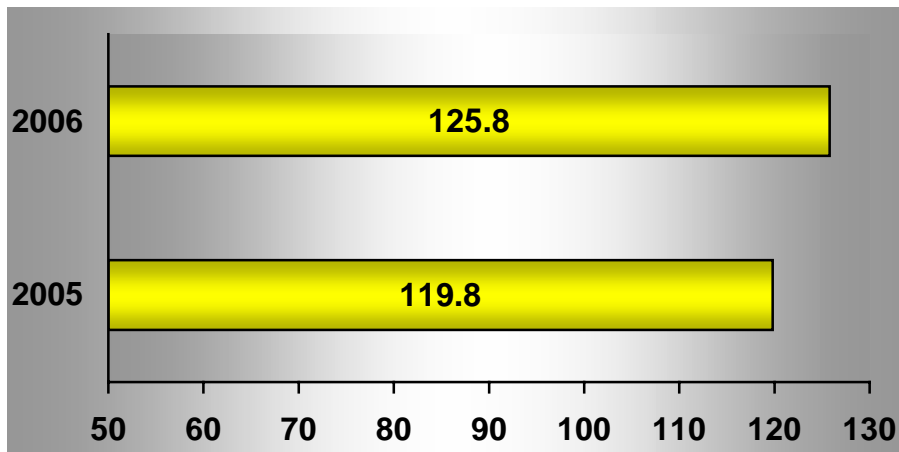
**GINECO-OBSTETRICIA 112 A**



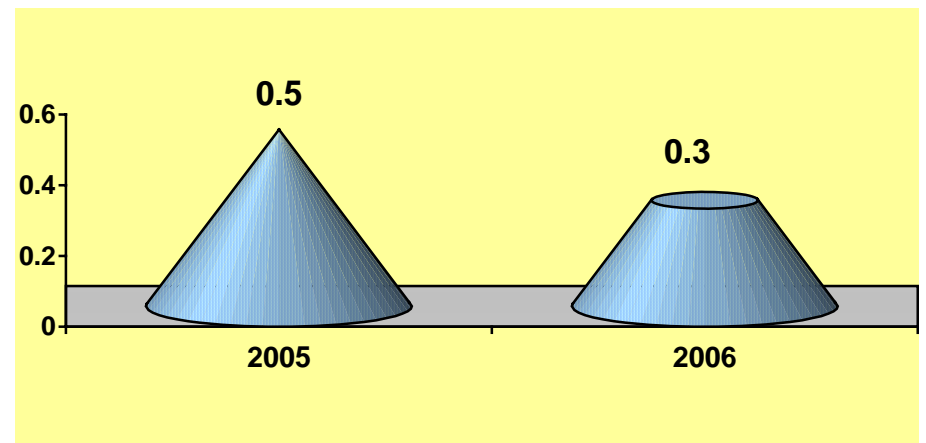
**PORCENTAJE DE OCUPACIÓN**



**PROMEDIO DE DÍAS ESTANCIA**



**ÍNDICE DE ROTACIÓN**



**INTERVALO DE SUSTITUCIÓN**



Salud



Hospital General de México O.D.

## Gineco-Obstetricia 112 A

### Recursos Humanos

Categoría	Turno					Total
	Matutino	Vespertino	Nocturno	Completo	Sab., dom. Y fest	
<b>Rama médica</b>						
Jefe de servicio	1	0	0	0	0	1
Medico especialista "A"	4	3	1	0	2	10
Medico general "C"	1	0	0	0	0	1
Medico especialista "B"	7	5	0	0	0	12
Medico especialista "C"	9	1	3	0	0	13
<b>Rama de enfermería</b>						
Jefe de enfermeras "C"	1	0	0	0	0	1
Enfermera jefe de servicio	0	0	1	0	0	1
Enfermera especialista "A"	5	3	5	0	0	13
Enfermera general titulada "A"	31	30	53	0	0	114
Auxiliar de enfermería "A"	15	21	30	0	0	66
Enfermera general titulada "B"	13	8	15	0	0	36
Auxiliar de enfermería "B"	6	4	11	0	1	22
Enfermera especialista "B"	5	0	2	0	0	7
Enfermera general titulada "C"	9	1	10	0	1	21
Enfermera especialista "C"	4	2	1	0	0	7
<b>Rama paramédica</b>						
Cocinero en hospital	0	0	0	0	2	2
Auxiliar de estadística y archivo clínico	0	0	1	0	0	1
Aux. Técnico de diagnóstico al tratamiento	1	0	0	0	0	1
Afanadora	21	5	13	0	7	46
Camillero	3	3	7	0	4	17
<b>Subtotal</b>	<b>136</b>	<b>86</b>	<b>153</b>	<b>0</b>	<b>17</b>	<b>392</b>



Salud



Hospital General de México O.D.

## Gineco-Obstetricia 112 A

### Recursos Humanos

Rama afín administrativa	Matutino	Vespertino	Nocturno	Completo	Sab., dom. Y fest	Total
Soporte administrativo "C"	0	0	0	1	0	1
Apoyo administrativo en salud a-7	6	1	2	0	1	10
Apoyo administrativo en salud a-6	4	1	2	0	1	8
Apoyo administrativo en salud a-5	3	1	0	0	2	6
Apoyo administrativo en salud a-4	6	2	1	0	0	9
Apoyo administrativo en salud a-3	2	1	2	0	0	5
Apoyo administrativo en salud a-2	2	2	3	0	0	7
<b>Subtotal</b>	<b>23</b>	<b>8</b>	<b>10</b>	<b>1</b>	<b>4</b>	<b>46</b>
<b>Total</b>	<b>159</b>	<b>94</b>	<b>163</b>	<b>1</b>	<b>21</b>	<b>438</b>

Fuente: dirección de recursos humanos



## Gineco-Obstetricia 112 A

## Equipo de Cómputo

Descripción del equipo	Procedencia (adquisición o donación)	Año de adquisición	Procesador	Velocidad en mhz	Cantidad
C.p.u. hewlett packard vectra ve	Adquisición	02/02/99	Pentium ii	333	1
C.p.u generica	Adquisición	02/02/99	8086/8088	66	1
C.p.u. printaform 6710-v	Adquisición	02/02/99	80286	12	1
C.p.u. hewlett packard vectra 486/25vl	Adquisición	02/02/99	80486	25	1
C.p.u. ibm valve point	Adquisición	02/02/99	80286	66	1
C.p.u. ibm 466dx2	Adquisición	02/02/99	80486	66	1
C.p.u. acer mate 1200	Adquisición	02/02/99	80586/pentium	133	1
C.p.u.hewlett packard vectra 486/33vl	Adquisición	02/02/99	80486	33	2
C.p.u. compaq presario	Donación	23/06/03	Pentium celeron	1.3	1
C.p.u. alaska paxson 4	Adquisición	16/10/03	Athión xp 2000+	1.67	2
C.p.u.	Adquisición	06/04/04	Amd duron 1200+	1.2 ghz	1
C.p.u. blue	Donación	16/05/05	24070039401		1
C.p.u. genérica computación integral	Donación	26/08/05	Pentium IV	3.0	1
Lap Top	R. Externos	12/07/06	HP 5206		1
<b>Total</b>					<b>16</b>

Fuente: subdirección de sistemas administrativos

## Impresoras

Descripción del equipo	Modelo	Tipo	Cantidad
Impresora hp	Desk jet 840c	Inyección	1
Impresora hp	Desk jet 500	Inyección	1
Impresora star	Nx-1001	Matriz	2
Impresora brother	M-b509	Matriz	1
Impresora Epson	CX 4500		1
Impresora Láser Hewlett Packard	Lj 1010	Láser B/N	1
<b>Total</b>			<b>7</b>

Fuente: subdirección de sistemas administrativos





## Gineco-Obstetricia 112 A

## Reguladores y Fuentes de Potencia Ininterrumpidas

Descripción del equipo	Marca	Modelo	Potencia v.a.	Cantidad
Regulador	Compleat	S/m	900	1
Unidad de potencia ininterrumpidas/regulador	Vica	Fupir 300	200	1
Unidad de potencia ininterrumpidas/regulador	Vica	Fupir 300	600	1
Unidad de potencia ininterrumpidas/regulador	Sola basic	Micro sr 1000	750	1
Unidad de potencia ininterrumpidas/regulador	Vica	Fupil 400	600	1
Unidad de potencia ininterrumpidas/regulador	Sola basic	E04J08746		1
<b>Total</b>				<b>6</b>

Fuente: subdirección de sistemas administrativos

## Equipo Médico

Descripción	Modelo	Marca	Año de adquisición	Procedencia adquisición o donación)	No. de equipos
Incubadoras	Iec-3000	Intelec	1991	Adquisición	2
Incubadoras	C100/200-2e	Air shields	1990	Adquisición	6
Incubadoras	Mb210431801	Ohmeda	1991	Adquisición	1
Incubadoras de traslado	It-2000	Intelec	1991	Adquisición	2
Incubadoras de traslado	V-850tr	Atom	1997	Adquisición	2
Incubadoras de traslado	Maternal movil care	Finesa	2000	Adquisición	1
Ventilador volumétrico	Ma 1	Puritan benett	1980	Adquisición	1
Ventilador volumétrico	Adult star 1500	Infrasonic	1996	Adquisición	2
Ventiladores de presión	Pr2	Puritan benett	1983	Adquisición	4
Ventiladores neonatales de presión	Bear cub bp 2001	Bear medical systems, inc	1985	Adquisición	5
Ventiladores neonatales de presión	Bear cub 750 psv 09654-00	Bear medical systems, inc	2000	Adquisición	5
<b>Total</b>					<b>31</b>

Fuente: departamento de inventarios



### Gineco-Obstetricia 112 A

#### Equipo de Imagenología

Descripción	Modelo	Marca	Año de adquisición	Procedencia adquisición o donación)	No. de equipos
Ultrasonido	Ssa-220 a	Toshiba		Adquisición	1
Ultrasonido	Sdl-310	Shimadzu		Adquisición	1
Rx móvil	Mu125 m	Shimadzu	1991	Adquisición	1
<b>Total</b>					<b>3</b>

Fuente: departamento de inventarios

#### Equipo de Diagnóstico

Descripción	Modelo	Marca	Año de adquisición	Procedencia adquisición o donación)	No. de equipos
Ultra sound system	US90530987	Philips	11/10/05	Pres. federal	1
Ultra sound system	US90530986	Philips	11/10/05	Pres. federal	1
Fonodetector	Sonicaid one	sonicaid	11/10/05	Adquisición	10
<b>Total</b>					<b>12</b>

Fuente: departamento de inventarios



## Gineco-Obstetricia 112 A

## Equipo de Tratamiento

Descripción	Modelo	Marca	Año de adquisición	Procedencia (adquisición o donación)	No. de equipos
Cuna térmica	Tonalli	Tehsa	1991	Adquisición	4
Cuna térmica	Ct-3000	Intelec	1991	Adquisición	14
Incubadora de traslado	It-2000	Intelec	1991	Adquisición	3
Cuna térmica / incubadora con fototerapia	Multitemp	Intelec	1991	Adquisición	14
Cuna térmica con fototerapia	Biolat str	Intelec	1991	Adquisición	1
Incubadora	C100/200-2e	Air shields	1990	Adquisición	6
Incubadora	lec-3000	Intelec	1991	Adquisición	2
Lámpara de fototerapia	Lf-06	Intelec	1991	Adquisición	5
Cuna térmica	Biolat	Ohio	1985	Adquisición	5
Cuna térmica	Ba-51/spa	Fanem	1995	Adquisición	1
Cuna térmica	Iw 702	Fisher&payk el	1995	Adquisición	3
Incubadora de traslado	V-850 tr	Atom	1997	Adquisición	2
Incubadora	Mb 210431801	Ohmeda	1991	Adquisición	1
Incubadora de traslado	Maternal móvil care	Finesa	2000	Adquisición	1
Equipo de iluminación			09/11/05	Pres. federal	5
<b>Total</b>					<b>67</b>

Fuente: departamento de inventarios



### Gineco-Obstetricia 112 A

#### Equipo Quirúrgico

Descripción	Modelo	Marca	Año de adquisición	Procedencia (velocidad y no donación)	No. de equipos
Maquina de anestesia	8080	PI0arre			1
Maquina de anestesia	8095	Plarre			2
Maquina de anestesia	Frontlin e 640	Blease			4
Maquina de anestesia	A 766	Ulco			1
Monitor de oximetria	504	Criticare			1
Monitor ecg, spo2, temp. Y pni	507 e	Criticare			3
Capnografo	602	Criticare			3
Monitor ecg, spo2	Satlite plus	Datex			2
Monitor ecg	Micromen 742	Kontron			1
Ventilador de anestesia	Ev 500	Ulco			1
Monitor spo2, temp., pni	800	Place tech			1
Ventilador de anestesia	8200	Blease			4
Electro-cirugía	4400	Birtcher			1
Electro-cirugía	771	Birtcher			1
Monitor de pni	18465 x	Critikon			2
Aspirador	2150 x	Sorensen			1
Desfibrilador	Tec 7100	Nihon kohden			1
Desfibrilador	Medic 5	Burdik			1
Desfibrilador	Lifepack 9b	Physiocon trol			1
Monitor de oximetria	Pm 600				1
<b>Total</b>					<b>33</b>

Fuente: departamento de inventarios



Salud



Hospital General de México O.D.

## Ginecología 112 A

### 20 Principales Motivos de Consulta enero – septiembre 2006

Causa	Femenino	Total	%
Leiomioma submucoso del útero	5,053	5053	19.06
Estados menopausicos y climatéricos femeninos	4,302	4,302	16.22
Otras hemorragias uterinas o vaginales anormales	2,764	2,764	10.43
Mastopatía quística difusa	1,265	1265	4.77
Cuidados especificados posteriores a la cirugía	1,065	1,065	4.02
Infertilidad femenina asociada con falta de ovulación	1,063	1,063	4.01
Enfermedad inflamatoria del cuello uterino	1,051	1051	3.96
Atención de los apositos y suturas	976	976	3.68
Atención preparatoria para tratamiento subsecuente	870	870	3.28
Prolapso genital femenino	761	761	2.87
Tumor de comportamiento incierto o desconocido de otros sitios especificados	750	750	2.83
Quistes ováricos	640	640	2.41
Síndrome de ovario poliquístico	534	534	2.01
Anestésicos	368	368	1.39
Amenorrea secundaria	357	357	1.35
Mastodinia	293	293	1.11
Examen ginecológico (general) (de rutina)	288	288	1.09
Dismenorrea	283	283	1.07
Infección de vías urinarias	269	269	1.01
Hiperplasia de glándula del endometrio	264	264	1.00
Otros	3,297	3,297	12.43
<b>Total</b>	<b>26,513</b>	<b>26,513</b>	<b>100.00</b>

Nota: los diagnósticos que en este cuadro se presentan son de acuerdo a la afección principal  
Patologías determinadas conforme al 65.52% de los diagnósticos capturados



Salud



Hospital General de México O.D.

## Ginecología 112 A

### 20 Diagnósticos de Egreso más frecuentes enero – septiembre 2006

Causa	Femenino	Total
Leiomioma del útero	328	328
Alteración de la estática pélvica	77	77
Tumor benigno del ovario	66	66
Hemorragias uterinas o vaginales anormales	46	46
Esterilización	35	35
Infertilidad femenina	22	22
Supervisión del uso de dispositivo anticonceptivo (intrauterino)	13	13
Síndrome anémico	10	10
Quiste de la glándula de bartholin	10	10
Quiste del ovario	7	7
Parametritis y celulitis pélvica aguda	5	5
Hiperplasia de glándula del endometrio	5	5
Enfermedades inflamatorias pélvicas femeninas	4	4
Torsión de ovario, pedículo de ovario y trompa de falopio	4	4
Hiperplasia adenomatosa del endometrio	4	4
Otros dolores abdominales y los no especificados	4	4
Elongación hipertrofica del cuello del útero	3	3
Quiste de la vulva	3	3
Pólipo del cuello del útero	3	3
Tumor benigno de la mama	3	3
Otros	52	52
<b>Total</b>	<b>704</b>	<b>704</b>

Nota: los diagnósticos que en este cuadro se presentan son de acuerdo a la afección principal



Salud



Hospital General de México O.D.

## Ginecología 112 A

### Principales Causas de Defunción enero – septiembre 2006

Causa	Femenino	Total
Cirrosis hepática	1	1
Septicemia	1	1
Leiomioma del útero	1	1
<b>Total</b>	<b>3</b>	<b>3</b>

Nota: los diagnósticos que en este cuadro se presentan son de acuerdo a la afección principal



Salud

Hospital General de México O.D.



## Ginecología 112 A

### Principales Cirugías y Procedimientos no Quirúrgicos enero – septiembre 2006

Causa	Femenino	Total
Obstrucción tubaria bilateral	828	828
Destrucción de lesión de cuello uterino (ASA)	285	285
Histerectomía abdominal	297	297
Colocación de DIU	254	254
Colposcopia, criocirugía	157	157
Colposcopia láser	87	87
Laparotomía exploradora	72	72
Histerectomía vaginal	44	44
Reparación cistocele y rectocele	27	27
Ooforectomía y salpingooforectomía	25	25
Laparoscopias	23	23
Histeroscopias	22	22
Otra laparotomía	17	17
Bartholinectomía	9	9
Legrado biopsia	5	5
Cierre de pared abdominal	3	3
Histerectomía mas apendicetomía	2	2
Histerectomía mas colpoperinoplastia	2	2
Drenaje de hematoma	2	2
Miomectomía	2	2
<b>Otros</b>	39	39
<b>Total</b>	<b>2,201</b>	<b>2,201</b>

Nota: los diagnósticos que en este cuadro se presentan son de acuerdo a la afección principal





Salud

Hospital General de México O.D.



## Urgencias Ginecológicas 112 A

### 20 Principales Motivos de Consulta enero – septiembre 2006

Causa	Femenino	Total	%
Hemorragias uterinas o vaginales anormales	1,151	1,151	45.63
Infección de vías urinarias	79	79	3.13
Enfermedad inflamatoria del cuello uterino	61	61	2.43
Cuidados especificados posteriores a la cirugía	59	59	2.34
Quistes ováricos	54	54	2.14
Control de embarazo normal	48	48	1.90
Absceso de la glándula de bartholin	39	39	1.55
Síndrome doloroso abdominal	28	28	1.11
Mastodinia	25	25	0.99
Dismenorrea primaria	23	23	0.91
Hemorragia por ovulación	19	19	0.75
Enfermedades inflamatorias pélvicas femeninas	19	19	0.75
Quiste de la glándula de bartholin	15	15	0.59
Complicación mecánica de dispositivo anticonceptivo intrauterino	15	15	0.59
Mastopatía quística difusa	14	14	0.55
Oligohidramnios	14	14	0.55
Amenorrea	14	14	0.55
Trastornos menopausicos y perimenopausicos	7	7	0.28
Neoplasias	1	1	0.04
Alteración de la estática pélvica	1	1	0.04
Otros	837	837	33.18
<b>Total</b>	<b>2,523</b>	<b>2,523</b>	<b>100.00</b>

Nota: los diagnósticos que en este cuadro se presentan son de acuerdo a la afección principal  
Patologías determinadas conforme al 72.57% de los diagnósticos capturados



Salud



Hospital General de México O.D.

## Ginecología 112 A

## Colposcopías 112 A

### 20 Principales Motivos de Consulta enero – septiembre 2006

Causa	Femenino	Total	%
Enfermedad inflamatoria del cuello uterino	3,933	3,933	47.38
Verrugas (venéreas) anogenitales	646	646	7.78
Examen ginecológico (general) (de rutina)	515	515	6.20
Trastornos no inflamatorios del cuello del útero	272	272	3.28
Cuidados especificados posteriores a la cirugía	206	206	2.48
Observación por sospecha de otras enfermedades y afecciones	163	163	1.96
Molusco contagioso	160	160	1.93
Vaginitis aguda	157	157	1.89
Displasia cervical leve	155	155	1.87
Pólipo del cuello del útero	81	81	0.98
Displasia cervical moderada	56	56	0.67
Papilomavirus	42	42	0.51
Liquen escleroso y atrófico	38	38	0.46
Síndromes miasténicos en enfermedad neoplásica	37	37	0.45
Displasia cervical severa	28	28	0.34
Quiste de la vulva	24	24	0.29
Dermatitis	12	12	0.14
Displasia vaginal leve	12	12	0.14
Neoplasias	11	11	0.13
Candidiasis, no especificada	8	8	0.10
Otros	1,745	1,745	21.02
<b>Total</b>	<b>8,301</b>	<b>8,301</b>	<b>100.00</b>

Nota: los diagnósticos que en este cuadro se presentan son de acuerdo a la afección principal  
 Patologías determinadas conforme al 74.34% de los diagnósticos capturados



Salud



Hospital General de México O.D.

## Obstetricia 112 A

### 20 Principales Motivos de Consulta enero – septiembre 2006

Causa	No. de consultas	%
Control de embarazo normal	2,751	20.00
Infección genital en el embarazo	689	5.01
Diabetes mellitus que se origina con el embarazo	580	4.22
Enfermedad inflamatoria del cuello uterino	259	1.88
Parto por cesárea electiva	232	1.69
Enfermedades endocrinas, de la nutrición y del metabolismo que complican el embarazo, el parto y el puerperio	204	1.48
Oligohidramnios	192	1.40
Embarazo doble	184	1.34
Hipertensión esencial preexistente que complica el embarazo	172	1.24
Falso trabajo de parto antes de las 37 semanas de gestación	138	1.00
Trastornos mentales y enfermedades del sistema nervioso que complican el embarazo, el parto y el puerperio	133	0.97
Control de embarazo de alto riesgo	133	0.97
Otras enfermedades que complican el embarazo, el parto y el puerperio	126	0.92
Infección de vías urinarias	91	0.66
Hipertensión gestacional [inducida por el embarazo] sin proteinuria significativa	82	0.60
Seguimiento postparto	74	0.54
Toxemia del embarazo	67	0.49
Neoplasias	1	0.01
Trastornos tiroideos	1	0.01
Aborto	1	0.01
Otros	7,643	55.56
<b>Total</b>	<b>13,753</b>	<b>100.00</b>

Nota: los diagnósticos que en este cuadro se presentan son de acuerdo a la afección principal  
Patologías determinadas conforme al 69.10% de los diagnósticos capturados



Salud



Hospital General de México O.D.

## Obstetricia 112 A

### 20 Diagnósticos de Egreso más frecuentes enero – septiembre 2006

Causa	Femenino	Total
Parto único espontáneo	2,510	2,510
Parto por cesárea	649	649
Aborto espontáneo incompleto	609	609
Ruptura prematura de las membranas	473	473
T. de parto y parto complic por datos de sufrimiento fetal agudo	275	275
Hipertensión preexistente que complica emb., parto y puer.	270	270
Trabajo de parto obstruido debido a estrechez de la pelvis	256	256
Toxemia del embarazo	216	216
Aborto retenido	170	170
Oligohidramnios	149	149
Atención materna por problemas fetales especificados	131	131
Parto prematuro	124	124
Atención materna por cicatriz uterina debida a cirugía previa	111	111
Diabetes mellitus	95	95
Embarazo ectopico	80	80
Trabajo de parto obstruido debido a presentación inadecuada	72	72
Falso trabajo de parto	59	59
Mola hidatiforme	36	36
Aborto espontáneo completo	32	32
Placenta previa	32	32
Otros	494	494
<b>Total</b>	<b>6,843</b>	<b>6,843</b>

Nota: los diagnósticos que en este cuadro se presentan son de acuerdo a la afección principal



## Obstetricia 112 A

## Principales Causas de Defunción enero – septiembre 2006

Causa	Femenino	Total
Complicaciones de aborto	1	1
Inercia uterina	1	1
<b>Total</b>	<b>2</b>	<b>2</b>

Nota: los diagnósticos que en este cuadro se presentan son de acuerdo a la afección principal

## Principales Cirugías y Procedimientos no Quirúrgicos enero – septiembre 2006

Causa	Femenino	Total
Episiotomías	2,336	2,336
Cesáreas	2,199	2,199
Legrados	866	866
Revisión de cavidad posparto	84	84
Embarazo ectópico	72	72
Fórceps con episiotomía	37	37
Histerectomía obstétrica	32	32
Laparotomía obstétrica	11	11
Reparación de desgarro cervical	9	9
Drenaje de hematoma	5	5
Cerclaje de cuello uterino	5	5
Reparación de desgarro vaginal	4	4
Dehiscencia de herida quirúrgica	4	4
Cierre tardío de herida quirúrgica	4	4
Reparación de histerorrafia	2	2
Corrección de inversión uterina	2	2
Restitución de útero	1	1
Apendicetomía en embarazo	1	1
<b>Total</b>	<b>5,674</b>	<b>5,674</b>

Nota: los diagnósticos que en este cuadro se presentan son de acuerdo a la afección principal



Urgencias Obstetricia 112 A

20 Principales Motivos de Consulta enero – septiembre 2006

Causa	Femenino	Total	%
Supervisión de embarazos normales	12093	12,093	55.77
Ruptura prematura de las membranas	1561	1,561	7.21
Abortos	1530	1,530	7.06
Amenaza de aborto	1489	1,489	6.87
Falso trabajo de parto antes de las 37 semanas	920	920	4.25
Oligohidramnios	426	426	1.96
Infección genital en el embarazo	359	359	1.66
Infección no especificada de las vías urinarias en el embarazo	353	353	1.63
Aborto retenido	351	351	1.62
Parto por cesárea electiva	202	202	0.93
Hipertensión gestacional [inducida por el embarazo] sin proteinuria significativa	195	195	0.90
Atención materna por presentación de nalgas	155	155	0.71
Supervisión de embarazos de alto riesgo	145	145	0.67
Infecciones puerperales	139	139	0.64
Embarazos ectopicos	133	133	0.61
Diabetes mellitus que se origina con el embarazo	129	129	0.59
Toxemia del embarazo	121	121	0.56
Trabajo de parto y parto complicados por sufrimiento fetal agudo	119	119	0.55
Embarazo doble	118	118	0.54
Muerte fetal de causa no especificada	74	74	0.34
Otros	1070	1070	4.93
<b>Total</b>	<b>21,682</b>	<b>21,682</b>	<b>100.00</b>

Nota: los diagnósticos que en este cuadro se presentan son de acuerdo a la afección principal  
Patologías determinadas conforme al 76.84% de los diagnósticos capturados



Salud



Hospital General de México O.D.

## Planificación Familiar

### 20 Principales Motivos de Consulta enero – septiembre 2006

Causa	No. de consultas	%
Supervisión del uso de dispositivo anticonceptivo (intrauterino)	262	34.21
Esterilización	198	25.86
Complicación mecánica de dispositivo anticonceptivo intrauterino	115	15.02
Otras atenciones especificadas para la anticoncepción	54	7.05
Consejo y asesoramiento general sobre la anticoncepción	30	3.92
Inserción de dispositivo anticonceptivo (intrauterino)	22	2.87
Supervisión de otros embarazos de alto riesgo	22	2.87
Asistencia para la anticoncepción	9	1.17
Supervisión del uso de drogas anticonceptivas	7	0.91
Enfermedades endocrinas, de la nutrición y del metabolismo que complican el embarazo, el parto y el puerperio	6	0.78
Presencia de dispositivo anticonceptivo (intrauterino)	6	0.78
Infertilidad femenina de origen tubarico	6	0.78
Enfermedad inflamatoria del cuello uterino	3	0.39
Diabetes mellitus que se origina con el embarazo	3	0.39
Parto por cesárea electiva	3	0.39
Seguimiento postparto, de rutina	3	0.39
Anticonceptivos orales	1	0.13
Observación por sospecha de otras enfermedades cardiovasculares	1	0.13
Amenorrea	1	0.13
Consejo y asesoramiento general sobre la procreación	1	0.13
Otros	13	1.70
<b>Total</b>	<b>766</b>	<b>100.00</b>

Nota: los diagnósticos que en este cuadro se presentan son de acuerdo a la afección principal  
Patologías determinadas conforme al 67.10% de los diagnósticos capturados



Salud



Hospital General de México O.D.

**Terapia Médica Intensiva 202 A**

**Comparativo de Productividad enero – septiembre / 2005-2006**

Actividad	Año	
	2005	2006
Ingresos	296	288
Egresos por mejoría	152	150
Egresos por defunción	125	121
<b>Total</b>	<b>277</b>	<b>271</b>
Ínterconsultas		37
Sesiones de inhaloterapia	43,797	37,991





Terapia Médica Intensiva 202 A

20 Principales Diagnósticos de Egresos atendidos en el periodo enero – septiembre 2006

Causa	Femenino	Masculino	Total
Estado de choque	34	24	58
Diabetes mellitus no insulino dependiente	13	15	28
Septicemia	10	11	21
Cardiopatía isquémica	8	9	17
Neumonía	3	11	14
Pancreatitis aguda	5	9	14
Neoplasias	3	5	8
Diabetes mellitus insulino dependiente	4	3	7
Peritonitis aguda	2	5	7
Insuficiencia renal crónica	3	4	7
Lupus eritematoso sistémico	4	2	6
Enfermedad vascular cerebral	2	4	6
Apendicitis	5	0	5
Abdomen agudo	3	2	5
Insuficiencia hepática	2	2	4
Síndrome de postcolecistectomía	0	4	4
Insuficiencia respiratoria aguda	3	0	3
Hemorragia gastrointestinal	0	3	3
Obstrucciones intestinales	0	3	3
Coagulación intravascular diseminada [síndrome de desfibrinación]	3	0	3
Otros	34	39	73
<b>Total</b>	<b>141</b>	<b>155</b>	<b>296</b>

Nota: los diagnósticos que en este cuadro se presentan son de acuerdo a la afección principal



Salud

Hospital General de México O.D.



## Terapia Médica Intensiva 202 A

### Principales Causas de Defunción enero – septiembre 2006

Causa	Femenino	Masculino	Total
Estado de choque	30	21	51
Septicemia	10	9	19
Diabetes mellitus	6	3	9
Cardiopatía isquémica	2	3	5
Neumonía	1	4	5
Peritonitis aguda	2	3	5
Pancreatitis aguda	2	3	5
Neoplasias	1	3	4
Insuficiencia hepática	2	1	3
Coagulación intravascular diseminada [síndrome de desfibrinación]	3	0	3
Insuficiencia respiratoria aguda	2	0	2
Apendicitis aguda	2	0	2
Lupus eritematoso sistémico	1	1	2
Insuficiencia cardíaca	1	1	2
Enfermedad vascular cerebral	1	1	2
Embolia y trombosis de la aorta abdominal	0	1	1
Enterocolitis (crónica) ulcerativa	1	0	1
Obstrucciones intestinales	0	1	1
Inercias uterinas	1	0	1
Leptospirosis icterohemorrágica	1	0	1
Otros	6	8	14
<b>Total</b>	<b>75</b>	<b>63</b>	<b>138</b>

Nota: los diagnósticos que en este cuadro se presentan son de acuerdo a la afección principal



Terapia Médica Intensiva 202 A

Recursos Humanos

Categoría	Turno				Total
	Matutino	Vespertino	Nocturno	Sab., dom. Y fest.	
<b>Rama médica</b>					
Medico especialista "A"	5	1	0	0	6
Medico especialista "C"	4	0	1	0	5
<b>Rama de enfermería</b>					
Jefe de enfermera "C"	1	0	0	0	1
Enfermera especialista "A"	3	1	1	0	5
Enfermera general titulada "A"	9	1	7	0	17
Auxiliar de enfermería "A"	1	3	0	0	4
Enfermera general titulada "B"	1	2	2	0	5
Auxiliar de enfermería "B"	0	1	0	0	1
Enfermera especialista "B"	1	1	1	0	3
Enfermera general titulada "C"	1	1	2	0	4
Enfermera especialista "C"	1	1	0	0	2
<b>Rama paramédica</b>					
Terapista especializado	0	0	1	0	1
Inhaloterapeuta	0	1	1	0	2
Afanadora	5	1	3	3	12
Camillero	2	0	0	0	2
<b>Rama afín administrativa</b>					
Apoyo administrativo en salud a-7	1	0	0	0	1
Apoyo administrativo en salud a-6	2	0	0	0	2
Apoyo administrativo en salud a-3	0	0	0	1	1
<b>Total</b>	<b>37</b>	<b>14</b>	<b>19</b>	<b>4</b>	<b>74</b>

Fuente: dirección de recursos humanos



Terapia Médica Intensiva 202 A

Equipo de Cómputo

Descripción del equipo	Procedencia Adquisición o donación)	Año de adquisición	Procesador	Velocidad en mhz	Cantidad
C.p.u. compaq dp 2000	Adquisición	01/01/90	Pentium mmx	166	1
<b>Total</b>					<b>1</b>

Fuente: subdirección de sistemas administrativos

Impresoras

Descripción del equipo	Modelo	Tipo	Cantidad
Impresoras hp	Desk jet 500	Inyección	1
Impresoras hp	500	Inyección	2
<b>Total</b>			<b>3</b>

Fuente: subdirección de sistemas administrativos

Reguladores y Fuentes de Potencia Ininterrumpidas

Descripción del equipo	Marca	Modelo	Tipo	Potencia v.a.	Cantidad
Regulador	Vica	Reviva		300	1
<b>Total</b>					<b>1</b>

Fuente: subdirección de sistemas administrativos



Terapia Médica Intensiva 202 A

Equipo Médico

Descripción	Modelo	Marca	Año de adquisición	Procedencia (adquisición o donación)	No. de equipos
Ventilador volumétrico	Bear 33	Bear medical systems, inc	1997	Adquisición	1
Ventilador volumétrico	Bear 33	Bear medical systems, inc	2001	Donación	3
Ventilador volumétrico	Bear 1000	Bear medical systems, inc	1992	Adquisición	5
Ventilador volumétrico	Bear 1000	Bear medical systems, inc	2000	Adquisición	1
Ventilador volumétrico	Galileo	Hamilton medical	2000	Adquisición	9
Ventilador volumétrico	Bear 1000 8500-00	Bear medical systems, inc	1990	Adquisición	1
<b>Total</b>					<b>20</b>

Fuente: departamento de inventarios

Equipo de Imagenología

Descripción	Modelo	Marca	Año de adquisición	Procedencia (adquisición o donación)	No. de equipos
Rx móvil	Mobilet	Siemens	1994	Adquisición	1
<b>Total</b>					<b>1</b>

Fuente: departamento de inventarios



Salud



Hospital General de México O.D.

## Terapia Médica Intensiva 202 A

### Equipo de Diagnóstico

Descripción	Modelo	Marca	Año de adquisición	Procedencia (adquisición o donación)	No. de equipos
Monitor de 4 canales	Poet plus 8100	Criticare	2005	Presupuesto	1
<b>Total</b>					<b>1</b>

### Equipo de Tratamiento

Descripción	Modelo	Marca	Año de adquisición	Procedencia (adquisición o donación)	No. de equipos
Marcapasos	5388	Medtronic	2000	Adquisición	1
Marcapasos	Chonocor iv m. 250 c-e	Cordis	1990	Adquisición	1
<b>Total</b>					<b>2</b>

Fuente: departamento de inventarios



Salud

Hospital General de México O.D.



## Terapéutica Quirúrgica 203 A

### Comparativo de Productividad enero – septiembre/ 2005-2006

Cirugías	Año	
	2005	2006
Programadas turno matutino	3,649	3,214
Realizadas turno matutino	3,077	2,766
Suspendidas turno matutino	573	448
Programadas turno vespertino	2,128	1,813
Realizadas turno vespertino	1,769	1,570
Suspendidas turno vespertino	359	243
Programadas turno nocturno	233	266
Realizadas turno nocturno	172	202
Suspendidas nocturno	61	64
<b>Total programadas</b>	<b>6,010</b>	<b>5,293</b>
<b>Total realizadas</b>	<b>5,018</b>	<b>4,538</b>
<b>Total suspendidas</b>	<b>993</b>	<b>755</b>
<b>Total de urgencias</b>	<b>1,629</b>	<b>1,728</b>
Reintervenciones	42	36
Cirugías laparoscópicas	0	0
Colecistectomía	392	413
Plastía de hiato	63	47
Apendicetomía	5	0
Otras	32	17
<b>Total cirugías laparoscópicas</b>	<b>492</b>	<b>477</b>
<b>Total global de cirugías realizadas en t.q.</b>	<b>6,647</b>	<b>6,266</b>



Salud



Hospital General de México O.D.

### Terapéutica Quirúrgica 203 A (Recursos Humanos)

Categoría	Turno				Total
	Matutino	Vespertino	Nocturno	Sab. Dom. Y fest.	
<b>Rama médica</b>					
Jefe de servicio	1	0	0	0	1
Medico especialista "C"	1	0	0	0	1
<b>Rama de enfermería</b>					
Jefe de enfermeras "C"	1	0	0	0	1
Enfermera jefe de servicios	2	0	0	0	2
Enfermera especialista "A"	5	3	2	0	10
Enfermera general titulada "A"	21	17	8	0	46
Auxiliar de enfermería "A"	9	4	4	0	17
Enfermera general titulada "B"	5	4	3	0	12
Auxiliar de enfermería "B"	4	1	1	0	6
Enfermera especialista "B"	4	2	3	0	9
Enfermera general titulada "C"	3	3	0	0	6
<b>Rama paramédica</b>					
Afanadora	8	4	2	3	17
Camillero	8	2	4	0	14
<b>Rama afín administrativa</b>					
Soporte administrativo "C"	1	0	0	0	1
Apoyo administrativo en salud a-7	1	0	0	0	1
Apoyo administrativo en salud a-6	2	0	0	0	2
Apoyo administrativo en salud a-4	4	0	2	0	6
Apoyo administrativo en salud a-3	1	2	0	0	3
Apoyo administrativo en salud a-2	2	0	0	0	2
<b>Total</b>	<b>83</b>	<b>42</b>	<b>29</b>	<b>3</b>	<b>157</b>

Fuente: dirección de recursos humanos





## Terapéutica Quirúrgica 203 A

## Equipo de Cómputo

Descripción del equipo	Procedencia (adquisición o donación)	Año de adquisición	Procesador	Velocidad en mhz	Cantidad
C.p.u. caja blanca aurum	Adquisición	02/02/99	Pentium ii	400	1
C.p.u. compaq desk pro	Adquisición	01/01/99	Intel celeron	66	1
C.p.u. anix 386 931040-40	Adquisición	02/02/99	80386	33	1
C.p.u. dell 433/d2	Adquisición	02/02/99	Pentium ii	333	1
C.p.u. ibm 466dx-2bp	Adquisición	02/02/99	80486	66	1
Lap Top HP	Rec. Externos	19/07/06	CND6221KGF		1
<b>Total</b>					<b>6</b>

Fuente: subdirección de sistemas administrativos

## Impresoras

Descripción del equipo	Modelo	Tipo	Cantidad
Impresora hp	Laser jet 2100	Laser	1
Impresora hewlett packard	4l	Laser	1
Impresora star	Lc 1011 c	Matríz	1
Impresora hp CNH654128	1320-N		1
Impresora hp CNH65412J	1320-N		1
Impresora hp CNH65412	1320-N		1
<b>Total</b>			<b>6</b>

Fuente: subdirección de sistemas administrativos

## Reguladores y Fuentes de Potencia Ininterrumpidas

Descripción del equipo	Marca	Modelo	Tipo	Potencia v.a.	Cantidad
Unidad de potencia ininterrumpida / regulador	Sola basic	Cbh		750	1
Unidad de potencia ininterrumpida / regulador	Tripp lite	Omni smart 1050		600	1
<b>Total</b>					<b>2</b>

Fuente: subdirección de sistemas administrativos



### Terapéutica Quirúrgica 203 A

#### Equipo Médico

Descripción	Modelo	Marca	Año de adquisición	Procedencia (adquisición o donación)	No. de equipos
Bomba de circulación extracorpórea		Cobe	1994	Adquisición	1
Ventilador volumétrico	Bear 2 bv-561	Bear medical systems, inc	2001	Donación	1
<b>Total</b>					<b>2</b>

Fuente : departamento de inventarios

#### Equipo de Imagenología

Descripción	Modelo	Marca	Año de adquisición	Procedencia (adquisición o donación)	No. de equipos
Rx móvil	Mobilet	Siemens	1991	Adquisición	1
<b>Total</b>					<b>1</b>

Fuente : departamento de inventarios

#### Equipo de Tratamiento

Descripción	Modelo	Marca	Año de adquisición	Procedencia (adquisición o donación)	No. de equipos
Bomba para infusión	P-500	Atom	1996	Adquisición	4
Nebulizador		Ohmeda	2001	Adquisición	1
<b>Total</b>					<b>5</b>

Fuente : departamento de inventarios



Salud



Hospital General de México O.D.

## Terapéutica Quirúrgica 203 A

### Equipo Quirúrgico

Descripción	Modelo	Marca	Año de adquisición	Procedencia (adquisición o donación)	No. de equipos
Maquina de anestesia	8080	Plarre			1
Maquina de anestesia	8092	Plarre			4
Maquina de anestesia	Narcomed 2b	N.a.d.			2
Ventilador de anestesia	Mark 4 <sup>a</sup>	Bird			7
Ventilador de anestesia	Av 600	Penlon			5
Maquina de anestesia	Am 110	Penlon			4
Maquina de anestesia	Prima103	Penlon			1
Electro-cirugía	Force 2	Valleylab			7
Electro-cirugía	4400	Birtcher			2
Desfibrilador	Cardioser v	Marquete			1
Desfibrilador	Medic 5	Burdik			1
Microscopio	Universal	Zeiss			1
Capnografo (monitor)	Ultima	Dates			4
Capnografo (monitor)	602-13	Criticare			1
Monitor signos vitales	M 1275 a	H.p.			4
Monitor ecg, spo2	Satlite plus	Dates			4
Monitor ecg	101	luy			4
Monitor pni	18465 x	Criticare			3
Monitor de oximetría	504	Criticare			1
Monitor de oximetría	Nellcor	P.b.			1
Monitor de oximetría		Pm-600			1
Aspirador	6005	Gomco			1
Aspirador	3040	Gomco			2
Capnografo	Vitalert	Nad			1
<b>Total</b>					<b>63</b>

Fuente : departamento de inventarios



Salud



Hospital General de México O.D.

## Anestesiología 203 B

### Comparativo de Productividad enero – septiembre/ 2005-2006

	2005	2006
	Realizado	Realizado
<b>Procedimientos perianestésicos</b>		
Consulta y valoración preanestésica	19,059	21,381
Ínter consultas	342	660
<b>Total</b>	<b>19,401</b>	<b>22,041</b>
Anestesia general	7,756	8,150
Bloqueos peridurales	5,777	6,117
Bloqueos subaracnoideos	228	359
Bloqueos mixtos	1,333	1,390
Bloqueos de plexos y troncos nerviosos	1,020	1,278
Bloqueo caudal	141	125
Técnica combinada	797	1,185
Sedación	1,993	2,328
Local sedación	990	1,173
<b>Total</b>	<b>20,035</b>	<b>22,105</b>
Manejo de pacientes en postoperatorio	17,690	18,098
Aplicación de catéter intravenosos	3,324	3,951
Otras técnicas	262	262
Analgesia preventiva	4,132	3,531
Otros	612	521
<b>Total de otras actividades</b>	<b>26,020</b>	<b>26,363</b>

### Anestesiología 203 B

#### Comparativo de Productividad enero – septiembre / 2005-2006

Anestesiología 203 B	2005	2006
Anestesiología 203 B	Realizado	Realizado
Matutino	13,663	14,915
Vespertino	3,874	3,974
Nocturno	1,590	1,799
Sábados, domingos y días festivos	908	1,417
<b>Total</b>	<b>20,035</b>	<b>22,105</b>
Anestesiología 203 B	15,409	15,448
Anestesiología 203 B	2,294	1,667
Anestesiología 203 B	6,920	8,324
Anestesiología 203 B	20,035	22,105

### Anestesiología 203 B

#### Productividad de Consultas de Pacientes por Grupo de Edad y Sexo enero-septiembre 2006

Mes	TOTAL	1ª. VEZ	SUBS	FEM.	MAS.	1-4		5-14		15-24		25-34		35-44		45-54		55-64		65-74		75 Y MÁS	
						M	F	M	F	M	F	M	F	M	F	M	F	M	F	M	F	M	F
<b>Enero</b>	1,674	1,190	484	1,304	370	52	44	80	49	40	190	38	355	36	262	41	198	30	143	36	41	17	22
<b>Febrero</b>	2,204	1,624	580	1,574	630	63	36	57	54	63	258	69	326	104	277	67	289	89	235	84	77	34	22
<b>Marzo</b>	1,691	1,343	348	1,018	673	65	37	66	84	82	192	81	179	95	158	94	137	64	113	80	77	46	41
<b>Abril</b>	2,713	1,979	734	1,885	828	67	61	78	58	76	245	126	513	118	409	122	283	87	194	95	88	59	34
<b>Mayo</b>	2,485	1,741	744	1,793	692	56	45	63	94	63	280	98	399	97	358	93	309	90	170	80	96	52	42
<b>Junio</b>	2,258	1,774	484	1,612	646	62	33	62	57	66	318	106	336	70	336	83	272	65	182	80	54	52	24
<b>Julio</b>	3,054	2,418	636	2,088	966	135	90	91	110	104	331	112	460	146	380	136	387	119	172	73	106	50	52
<b>Agosto</b>	2,736	2,218	518	1,896	840	87	66	74	74	79	363	151	447	114	424	104	243	101	189	84	52	46	38
<b>Septiembre</b>	2,566	1,980	586	1,810	756	62	56	66	60	78	206	92	463	124	419	101	334	93	171	88	68	52	33
<b>Total</b>	<b>21,381</b>	<b>16,267</b>	<b>5,114</b>	<b>14,980</b>	<b>6,401</b>	<b>649</b>	<b>468</b>	<b>637</b>	<b>640</b>	<b>651</b>	<b>2383</b>	<b>873</b>	<b>3478</b>	<b>904</b>	<b>3023</b>	<b>841</b>	<b>2452</b>	<b>738</b>	<b>1569</b>	<b>700</b>	<b>659</b>	<b>408</b>	<b>308</b>

Fuente: departamento de estadística y dirección de planeación



Anestesiología 203 B

Recursos Humanos

Categoría	Turno				Total
	Matutino	Vespertino	Nocturno	Sab. Dom. Y fest.	
<b>Rama médica</b>					
Jefe de servicio	1	0	0	0	1
Medico especialista "A"	16	6	3	3	28
Medico general "A"	1	0	0	0	1
Medico general "B"	1	0	0	0	1
Medico especialista "B"	11	7	0	0	18
Medico especialista "C"	28	4	5	4	41
<b>Total</b>	<b>58</b>	<b>17</b>	<b>8</b>	<b>7</b>	<b>90</b>

Equipo de Cómputo

Descripción del equipo	Procedencia (adquisición o donación)	Año de adquisición	Procesador	Velocidad en mhz	Cantidad
C.p.u. dell 433/l	Adquisición	02/02/99	80486	66	1
C.p.u compaq deskpro en	Adquisición	02/02/99	Pentium iii	733	1
Laptop Hewlett Packard (serie CN504213R)	Recurso de T	14/02/05	Pentium IV	1.7	1
<b>Total</b>					<b>3</b>

Fuente: subdirección de sistemas administrativos



### Anestesiología 203 B

#### Equipo de Diagnóstico

Descripción	Modelo	Marca	Año de adquisición	Procedencia (adquisición o donación)	No. de equipos
Oxímetro de pulso	Oxypleth 520 a	Respirinics novamatrix	2005	Presupuesto	3
Equipo electrocardiógrafo	M 1770 a	Philips	2005	Presupuesto	1
<b>Total</b>					<b>4</b>

Fuente: departamento de inventarios

#### Equipo de Tratamiento

Descripción	Modelo	Marca	Año de adquisición	Procedencia (adquisición o donación)	No. de equipos
Nebulizador	Ultra-nbe 100		1999	Adquisición	3
Fibrolaringoscopio	Lf-tp(2)	Olympus	2006	Donación	1
<b>Total</b>					<b>4</b>

Fuente: departamento de inventarios



Salud



Hospital General de México O.D.

**Clínica del Dolor 203 C**

**Comparativo de Productividad enero – septiembre / 2005-2006**

Consultas	2005				2006			
	Programado	Realizado	% de avance	Calificación	Programado	Realizado	% de avance	Calificación
Consultas de primera vez	1,586	1,301	82.03	R	1,631	1,026	62.91	R
Consultas subsecuentes	6,165	7,288	118.22	V	6,360	6,100	95.91	A
<b>Total</b>	<b>7,751</b>	<b>8,589</b>	<b>110.81</b>	<b>V</b>	<b>7,991</b>	<b>7,126</b>	<b>89.18</b>	<b>R</b>
Ínterconsultas						296		
Intervenciones quirúrgicas						2		
Procedimientos no quirúrgicos		697				2,043		





Salud



Hospital General de México O.D.

## Clínica del Dolor 203 C

### 20 Principales Motivos de Consulta enero – septiembre 2006

Causa	Femenino	Masculino	Total	%
Herpes zoster con otros compromisos del sistema nervioso	665	460	1,125	15.79
Neoplasias	480	287	767	10.76
Diabetes mellitus	441	303	744	10.44
Neuralgia del trigémino	280	111	391	5.49
Artrosis y poliartrosis	319	72	390	5.47
Radiculopatía	197	64	261	3.66
Estenosis del canal neural por disco intervertebral	156	50	206	2.89
Neuralgia y neuritis	150	54	204	2.86
Cefalea y migraña	159	42	201	2.82
Lumbalgia	151	38	189	2.65
Estrechez arterial	79	91	170	2.39
Síndrome cervicobraquial	141	11	152	2.13
Trastornos de la articulación temporomaxilar	98	11	109	1.53
Trastorno del sistema nervioso central, no especificado	67	13	80	1.12
Estenosis del canal neural por tejido conjuntivo	60	14	74	1.04
Mononeuropatía	52	20	72	1.01
Cervicalgia	49	13	62	0.87
Dolor facial atípico	36	21	57	0.80
Artritis reumatoide	52	4	56	0.79
Síndrome del miembro fantasma con dolor	31	18	49	0.69
Otros	1,258	508	1,767	24.80
<b>Total</b>	<b>4,921</b>	<b>2,205</b>	<b>7,126</b>	<b>100.00</b>

Nota: los diagnósticos que en este cuadro se presentan son de acuerdo a la afección principal  
Patologías determinadas conforme al 79.55% de los diagnósticos capturados



Salud

Hospital General de México O.D.



## Clínica del Dolor 203 C

### Principales Cirugías y Procedimientos no Quirúrgicos enero – septiembre 2006

Causa	Femenino	Masculino	Total
Inyección de sustancia terapéutica o profiláctica	325	144	469
Inyección de sustancia quimioterapéutica contra cáncer	151	199	350
Inyección de anestesia en nervio periférico como analgésico	186	93	279
Punción espinal	74	125	199
Inyección de sustancia terapéutica en articulación o ligamento	133	41	174
Inyección de anestésico en conducto espinal para analgesia	81	60	141
Examen microscópico de muestra de sistema nervioso y líquido cefalorraquídeo	56	58	114
Inyección de nervio periférico, no especificado de otra manera	48	14	62
Inserción de catéter en conducto espinal para infusión de sustancias terapéuticas	32	9	41
Consulta descrita como global	24	11	35
Inyección de agente neuro lítico en nervio simpático	13	18	31
Entrevista y evaluación diagnósticas	16	14	30
Acupuntura para anestesia	22	4	26
Inyección de sustancia terapéutica local en tejido blando	23	0	23
Inyección de sustancia terapéutica en articulación temporomandibular	14	2	16
Otra terapia térmica	10	5	15
Inyección de anestesia en nervio simpático como analgésico	8	6	14
Desbridamiento no excisional de herida	0	7	7
Electrocardiograma de ritmo	3	1	4
Diseción venosa	1	1	2
Otros	11	2	13
<b>Total</b>	<b>1,231</b>	<b>814</b>	<b>2,045</b>

Estos datos comprenden los meses de mayo y junio de 2006, ya que a partir de estas fechas empezaron a reportar

Nota: los diagnósticos que en este cuadro se presentan son de acuerdo a la afección principal



Salud

Hospital General de México O.D.



## Clínica del Dolor 203 C

### Comparativo de Actividades y Procedimientos Relevantes enero – septiembre / 2005-2006

Actividades	2005	2006
Estimulación nerviosa transcutanea	5	3
Aplicaciones térmicas	36	29
Toma de muestra de líquido cefalorraquídeo	0	250
Terapias tanatologicas	20	25
Visitas domiciliarias	22	25
Bloqueo nervios periféricos	358	351
Bloqueo simpático bajo control de rayos x	67	35
Bloqueo simpático sin control de rayos x	0	2
Bloqueo peridural y subbaracnoideo	434	182
Bloqueos craneales de plexos sin control de rayos x	109	48
Bloqueos craneales de plexos con control de rayos x	16	1
Bloqueos diversos (intra articulares.)	395	250
Bombas de infusión	19	20
Infusiones endovenosas	512	613
Terapia neural	0	22
Quimioterapias	284	346
Inserción, revisión, Curación y cambio de catéter epidural	36	63
Otros	0	99



Salud



Hospital General de México O.D.

## Clínica del Dolor 203 C

### Recursos Humanos

Categoría	Turno				Total
	Matutino	Vespertino	Nocturno	Sab., dom. Y fest	
<b>Rama médica</b>					
Jefe de servicio	1	0	0	0	1
Medico especialista "A"	4	0	0	0	4
Medico especialista "B"	1	0	0	0	1
Medico especialista "C"	4	1	0	0	5
<b>Rama de enfermería</b>					
Enfermera especialista "A"	1	0	0	0	1
Enfermera general titulada "A"	3	1	0	0	4
Auxiliar de enfermera "A"	1	0	0	0	1
<b>Rama paramédica</b>					
Terapista	1	0	0	0	1
Psicólogo clínico	1	0	0	0	1
Técnico en estadística en área médica	1	0	0	0	1
Psicólogo especializado	1	0	0	0	1
Afanadora	2	0	0	0	2
Camillero	1	0	0	0	1
<b>Rama afín administrativa</b>					
Apoyo administrativo en salud a-6	1	0	1	0	2
Apoyo administrativo en salud a-2	1	0	0	0	1
<b>Total</b>	<b>24</b>	<b>2</b>	<b>1</b>	<b>0</b>	<b>27</b>

Fuente: dirección de recursos humanos



Clínica del Dolor 203 C

Equipo de Cómputo

Descripción del equipo	Procedencia (adquisición o donación)	Año de adquisición	Procesador	Velocidad en mhz	Cantidad
C.p.u. caja blanca aurum	Adquisición	02/02/99	Pentium ii	400	2
C.p.u. lanix pentium	Adquisición	02/02/99	80586/pentium	66	5
C.p.u. caja blanca aurum	Adquisición	01/01/99	Pentium ii	400	3
C.p.u. hewlett packard 525 mcx/133	Adquisición	02/02/99	80586/pentium	133	1
C.p.u. hacer veriton vt 5500	Adquisición	26/11/02	Pentium iv	1.8	3
C.p.u. portatil lap-top hp omnibook xe3	Adquisición	03/09/02	Pentium iii	1.06	1
C.p.u. alaska paxson 4	Adquisición	30/10/03	Athión xp 2000+	1.67	2
<b>Total</b>					<b>17</b>

Fuente: subdirección de sistemas administrativos

Impresoras

Descripción del equipo	Modelo	Tipo	Cantidad
Impresora hp	Desk jet 930 c	Inyección	1
Impresora hp	Laser jet 5p	Laser	1
Impresora hp	Laser jet	Laser	1
Impresora star	Nx 1001	Matriz	2
<b>Total</b>			<b>5</b>

Fuente: subdirección de sistemas administrativos



## Clínica del Dolor 203 C

## Reguladores y Fuentes de Potencia Ininterrumpidas

Descripción del equipo	Marca	Modelo	Tipo	Potencia v.a.	Cantidad
Regulador	Vica	Sin modelo		200	1
Regulador	Vica	Light ii		500	1
Regulador	Vica	Light ii		200	1
Regulador	Vica	Light ii		600	1
Unidad de potencia ininterrumpida/regulador	Sola basic	Sr 1000		600	2
Unidad de potencia ininterrumpida/regulador	Vica	Light ii		1200	1
Unidad de potencia ininterrumpida/regulador	Vica	Fupir 300		600	1
Unidad de potencia ininterrumpida/regulador	Tripp lite	Omni 750		600	1
Unidad de potencia ininterrumpida/regulador	Arco	Ls 1050		600	1
Unidad de potencia ininterrumpida/regulador	Sola basic	Micro sr 1000		200	1
Unidad de potencia ininterrumpida/regulador	Sola basic	Micro sr 1000		600	2
Unidad de potencia ininterrumpida/regulador	Best power	Fortress			3
Unidad de potencia ininterrumpida/regulador	Datashield	Ks-625 pro		625	2
Unidad de potencia ininterrumpida/regulador	Sola basic	Dn-219122		1200 va	1
Unidad de potencia ininterrumpida/regulador	Sola basic	Dn-219122		1200 va	1
<b>Total</b>					<b>20</b>

Fuente: subdirección de sistemas administrativos

## Equipo de Imagenología

Descripción	Modelo	Marca	Año de adquisición	Procedencia (adquisición o donación)	No. de equipos
Rx. Móvil	Polimovil	Siemens	1991	Adquisición	1
<b>Total</b>					<b>1</b>

Fuente: departamento de inventarios

### Vigilancia Epidemiológica 204 A

#### Infecciones Nosocomiales (casos detectados) enero – septiembre 2006

**Total de casos de infección nosocomial**

Casos	1,650
Tasa por 100 egresos	4.40

#### Número de Sitios de Infección, por paciente enero – septiembre 2006

Pacientes	Sitios
Con una infección	985
Con dos infecciones	188
Con tres infecciones	49
Con cuatro infecciones	22
Con cinco infecciones y más	10
<b>Total de pacientes con infección nosocomial</b>	<b>1,254</b>

#### Infecciones Nosocomiales enero – septiembre 2006

#### Casos de Infección Nosocomial, por Grupo de Edad y Sexo

Grupo de edad	Femenino		Masculino		Se ignora		Total	
	Casos	Tasa	Casos	Tasa	Casos	Tasa	Casos	Tasa
- De un mes	99	3.30	121	3.83	1	100.00	221	3.59
1 a 11 meses	64	43.84	42	21.54	0	**	106	31.09
1 – 4 años	15	14.29	13	6.44	0	**	28	9.12
5 – 14 años	22	6.79	26	7.74	0	**	48	7.27
15 – 24 años	94	1.91	81	5.45	0	**	175	2.73
25 – 44 años	200	2.57	195	6.40	0	**	395	3.65
45 – 64 años	201	4.24	222	6.59	0	**	423	5.22
65 - + años	133	5.13	121	5.73	0	**	254	5.40
<b>Total</b>	<b>828</b>	<b>3.51</b>	<b>821</b>	<b>5.90</b>	<b>1</b>	<b>100.00</b>	<b>1,650</b>	<b>4.40</b>

\*Por cien egresos \*\*No se reportan egresos de este grupo  
Fuente: departamento de vigilancia epidemiológica



## Vigilancia Epidemiológica 204 A

## Infecciones Nosocomiales (Casos de Infección Nosocomial por Sitio de Infección) ene-sep 2006

Sitio de infección	Casos	No Casos	Seguimiento x defunción	Total
Absceso epidural y subdural	4	2		6
Bacteriemia no demostrada en adultos	15	10		25
Bacteriemia no demostrada en niños	80	49		129
Bacteriemia primaria	130	15	2	147
Bacteriemia relacionada a tratamiento intravenoso	37	8		45
Bacteriemia secundaria	16	5		21
<b>Total de Bacteriemias</b>	<b>282</b>	<b>89</b>	<b>2</b>	<b>373</b>
Candidiasis				
Celulitis	5	3		8
Conjuntivitis	60	7		67
Diarrea o Gastroenteritis	21	18		39
Empiema	26	6		32
Endocarditis	5	4		9
Endometritis	14			14
Flebitis	25	6	1	31
Hepatitis "B"				
Hepatitis "C"				
Inf. de sitio de inserción de cateter tunel apuerto subc.	93	14		107
Infección de herida quirúrgica profunda	58	4		62
Infección de herida quirúrgica superficial	230	20		250
<b>Total de Infecciones Quirúrgicas</b>	<b>288</b>	<b>24</b>		<b>312</b>
Infección de órganos y espacios	52	6	1	59
Infecciones de vías áreas bajas	22	2		24
Infecciones de vías áreas superiores	29	17		46
Infección vías urinarias	184	35		219
Infección en sitio de venopunción	1			1
Infección relacionada a catéter	1			1

Fuente: departamento de vigilancia epidemiológica





Salud

Hospital General de México O.D.



### Vigilancia Epidemiológica 204 A

#### Infecciones Nosocomiales (Casos de Infección Nosocomial por Sitio de Infección) ene-sep 2006

Sitio de infección	Casos	No Casos	Seguimiento x defunción	Total
Mediastinitis	1	1		2
Meningitis	14	3		17
Neumonía	272	134	2	408
Neuroinfección	9	11		20
Onfalitis	14	7		21
Osteomielitis	5	1		6
Otitis	3			3
Pericarditis	151	35		186
Sinusitis	4			4
Tejidos blandos y piel	41	10		51
Varicela	1	3		4
Ventriculitis	24	1		25
Vulvovaginitis		1		1
Otros	3	39		42
<b>Total</b>	<b>1,650</b>	<b>477</b>	<b>5</b>	<b>2,132</b>



Salud



Hospital General de México O.D.

## Vigilancia Epidemiológica 204 A

### Infecciones Nosocomiales

#### Microorganismos Aislados en Infecciones Nosocomiales enero – septiembre 2006

Microorganismos aislados	Número
Candida albicans	2
Candida SPP	50
Citrobacter freundii	10
Corinebacterium spp	1
Enterobacter aerogenes	3
Enterobacter freundii	1
Enterobacter spp	0
Enterobacter cloacae	67
Enterococo facium	2
Enterococo fecalis	19
Enterococo spp	0
Escherichia coli	165
Estafilococo aureus	98
Estafilococo epidermidis	106
Streptococo viridians	1
Haemophilus influenzae	0
Klebsiella oxytoca	9
Klebsiella pneumoniae	44
Klebsiella spp	0
Morganella morganii	7
Proteus mirabilis	7
Proteus spp	3
Proteus vulgaris	1
Providencia rettgerii	0
Pseudomonas aeruginosa	44
Pseudomonas fluorescens	1
Pseudomonas spp	2
Salmonella SPP	2
Serratia marcescens	28
Stenotrofomonas maltophila	3
Streptococcus pneumoniae (neumococo)	2
Streptococcus spp	0
Otros gérmenes	144
No se aisló	316
No se cultivo	744



Salud



Hospital General de México O.D.

## Vigilancia Epidemiológica 204 A

### Infecciones Nosocomiales (por Servicio de Hospitalización) enero – septiembre 2006

Unidad	Servicio	Numero de infecciones	Egresos	Tasa
101	Otorrinolaringología	8	987	0.81
102	Oftalmología	2	1,344	0.15
103	Hematología	49	484	10.12
104	Cirugía general	15	297	5.05
105	Urología	41	1,638	2.50
105	Nefrología	76	1,137	6.68
106	Ortopedia	10	722	1.39
107	Gastroenterología	51	867	5.88
108	Medicina interna	70	1,129	6.20
109	Dermatología	0	161	0.00
109	Cirugía plástica	12	1,239	0.97
110	Medicina interna	74	888	8.33
110-b	Geriatría	10	421	2.38
111	Oncología	107	2,911	3.68
112	Ginecología y obstetricia	33	7,547	0.44
202	Terapia médica intensiva	36	271	13.28
203	Anestesiología	0	0	0.00
207	Radiología	5	0	0.00
302	Cirugía general	7	148	4.73
303	Cirugía general	17	1,004	1.69
304	Cirugía general	33	821	4.02
304	Trasplantes	0	11	0.00
305	Cirugía general	20	827	2.42
305-B	Cardiovascular	34	682	4.99
306	Cirugía general	34	985	3.45
307	Cirugía general	42	640	6.56
308	Medicina interna	74	1,085	6.82
401	Urgencias	7	6,208	0.11
403	Neurología y neurocirugía	252	781	32.27



Salud



Hospital General de México O.D.

### Vigilancia Epidemiológica 204 A

#### Infecciones Nosocomiales (por Servicio de Hospitalización) enero – septiembre 2006

Unidad	Servicio	Numero de Infecciones	Egresos	Tasa
404	Reumatología	11	267	4.12
404	Endocrinología	5	211	2.37
405	Infectología	27	420	6.43
406	Neumología	90	717	12.55
505	Pediatría	398	7,146	5.57
<b>Total</b>		<b>1,650</b>	<b>37,517</b>	<b>4.40</b>

### Vigilancia Epidemiológica 204 A

#### Vigilancia de Exposición a VIH, Hepatitis B y Hepatitis C\*

Casos en seguimiento** de 2005	131
Casos nuevos, enero – septiembre 2006	100
<b>Total</b>	<b>231</b>

\* se refiere a exposición por accidente con punzo cortantes o salpicaduras de material infeccioso

\*\* el seguimiento epidemiológico se realiza durante 12 meses

Fuente: departamento de vigilancia epidemiológica



## Vigilancia Epidemiológica 204 A

## Estudios Epidemiológicos de casos nuevos, descartados y seguimientos notificados a la SSA enero – septiembre 2006

Diagnósticos	Casos	No. de Casos	Seguimiento	Total
Anencefalia	4			4
Brucelosis	3	1		4
Choque anafiláctico				
Cisticercosis Cerebral	19	1	4	24
*Cólera	1	2		3
Criptocosis cerebral	1	2		3
Defecto de tubo neural	0	1		1
Efectos adversos a medicamentos	0	0	1	1
Encefalitis viral	3	3		6
Encefalitis bacteriana		1		1
Encefalocele				
Enfermedad de Chagas				
*Enfermedad febril exantemáticas		1		1
*Evento temporalmente asociado a vacunación		1		1
Fiebre tifoidea				
Gastroenteritis	4			4
Gillian barre				
Hepatitis B	6	3	3	12
Hepatitis C	17	2	12	31
Herpes genital				
Hidranencefalia				
Hidrocefalia congénita		3	1	4
Holoencefalia turricefalia				
Intoxicación medicamentosa				
Intoxicación Metélica				
Intoxicación por animales ponzoñosos				
Leptospirosis	8	3	8	19
Meningitis	10	5	4	19
Meningitis meningococcica				
Mielomeningocele	3			3
Mordedura de perro	52		3	55

Fuente: departamento de vigilancia epidemiológica



Salud



Hospital General de México O.D.

### Vigilancia Epidemiológica 204 A

#### Estudios Epidemiológicos de casos nuevos, notificados a la SSA enero – septiembre 2006

Diagnósticos	Casos	No. de Casos	Seguimiento	Total
*Muerte materna	7	2		9
Múltiples malformaciones congénitas del encéfalo		1		1
Neuroinfección	5	6	1	12
Neurosifilis				
Otras hepatitis				
Paludismo		1		1
*Parálisis flácida aguda		1	2	3
Rotavirus	2	6	1	9
Sida	100	1	36	137
Sífilis	1			1
Síndrome coqueluchoide				
TB. Aparato genitourinario	11			11
TB. Diseminada	12	2	8	22
TB Glándulas suprarrenales				
TB Intestino y Peritoneo	10	2	5	17
TB. Linfadenopatía periférica	11			11
TB. Meníngea	18	5	1	24
TB. Miliar	7	3	1	11
TB Ósea	6			6
TB. Otras formas	12	1		13
TB. pericardio				
TB. Piel y tejido subcutáneo	11			11
TB. pleural	2			2
TB. Pulmonar	70	11	19	100
Vih positivo	15	3	2	20
Virus papiloma humano	2			2
*Notificación de brote	3			3
<b>Total</b>	<b>436</b>	<b>74</b>	<b>112</b>	<b>622</b>

\*Casos de notificación inmediata



Vigilancia Epidemiológica 204 A

Recursos Humanos

Categoría	Turno				Total
	Matutino	Vespertino	Nocturno	Sab., dom. Y fest.	
<b>Rama médica</b>					
Supervisor medico en área normativa	0	1	0	0	1
Medico especialista "B"	1	1	0	0	2
Medico especialista "C"	3	0	0	0	3
<b>Rama de enfermería</b>					
Jefe de enfermeras "C"	1	0	0	0	1
Enfermera jefe de servicio	1	0	0	0	1
Enfermera general titulada "A"	2	0	0	0	2
Auxiliar de enfermería "A"	2	0	0	0	2
Enfermera general titulada "C"	4	0	0	0	4
<b>Rama paramédica</b>					
Afanadora	1	0	0	0	1
Lavandera en hospital	1	0	0	0	1
<b>Rama afín administrativa</b>					
Apoyo administrativo en salud a-7	0	1	0	0	1
Apoyo administrativo en salud a-6	2	0	0	0	2
Apoyo administrativo en salud a-4	1	0	0	0	1
<b>Total</b>	<b>19</b>	<b>3</b>	<b>0</b>	<b>0</b>	<b>22</b>

Fuente: dirección de recursos humanos



### Vigilancia Epidemiológica 204 A

#### Equipo de Cómputo

Descripción del equipo	Procedencia (adquisición o donación)	Año de adquisición	Procesador	Velocidad en mhz	Cantidad
C.p.u. acer acermate	Adquisición	01/01/99	80486	33	1
C.p.u. compaq dp 2000	Adquisición	01/01/99	Pentium mmx	166	1
C.p.u. dt k computer s/m	Adquisición	01/01/99	Pentium ii	133	1
C.p.u. compaq presario	Adquisición	01/01/99	80486	166	1
C.p.u. lufac pentium mmx	Adquisición	01/01/90	Pentium mmx	166	1
C.p.u. acer acer mate	Adquisición	01/01/99	80486	33	1
C.p.u. compaq deskpro evo	Adquisición	01/01/01	Pentium 4	1500	2
C.p.u. hewlett packard vectra 500 series	Adquisición	01/01/99	80586/pentium	166	1
C.p.u. alaska paxson 4	Adquisición	03/10/03	Athion xp 2000+	1.67	1
C.p.u. alaska paxson 4	Adquisición	14/10/03	Athion xp 2000+	1.67	1
<b>Total</b>					<b>11</b>

Fuente: subdirección de sistemas administrativos

#### Impresoras

Descripción del equipo	Modelo	Tipo	Cantidad
Impresora hp	Deskjet 500	Inyección	1
Impresora hp	Desk jet	Inyección	1
Impresora hp	Deskjet 500 c	Inyección	2
<b>Total</b>			<b>4</b>

Fuente: subdirección de sistemas administrativos





*Salud*



Hospital General de México O.D.

**Laboratorio Central y Periféricos 205 A**

**Comparativo de Productividad por Servicio enero – septiembre / 2005-2006**

Servicio	2005						2006					
	Personas		%	Estudios		%	Personas		%	Estudios		%
Prog	Real	Prog		Real	Prog		Real	Prog		Real		
Central		87,823		909,698		82,098	858,588					
Urgencias adultos		49,399		508,297		55,167	768,006					
Urgencias pediátricas		7,882		30,884		13,272	52,943					
Terapia médica intensiva (202)		17,786		266,780		12,432	270,397					
Alergia		7,615		12,139		13,147	13,147					
Cardiovascular		958		38,722		631	36,874					
Dermatología		1,506		3,242		1,851	3,381					
Genética		691		4,570		886	7,001					
Hematología		16,224		49,440		17,029	49,530					
Neumología		3,491		9,286		3,213	10,461					
Endocrinología		6,842		58,577		2,708	18,992					
Pediatría		47,944		251,085		49,808	211,366					
Bioquímica clínica especializada		0		0		0	0					
Banco de sangre		26,996		95,911		27,869	98,314					
<b>Total</b>	<b>213,377</b>	<b>275,157</b>	<b>128.95</b>	<b>1,792,252</b>	<b>2,338,631</b>	<b>130.49</b>	<b>288,344</b>	<b>280,111</b>	<b>97.14</b>	<b>2,418,370</b>	<b>2,399,000</b>	<b>99.20</b>



Salud

Hospital General de México O.D.



## Laboratorio Central y Periféricos 205 A

### 10 Principales Estudios de Laboratorio Convencionales enero – septiembre 2006

Estudios	No. de estudios
Pruebas de funcionamiento hepático	466,506
Química sanguínea	426,455
Pruebas de trombosis y hemostasia	284,152
Electrolitos	274,185
Biometría hemática	265,425
Perfil de lípidos	60,460
Ácido úrico	46,334
General de orina	41,076
Grupo sanguíneo y rh	30,400
Bacteriología	29,626
Otros	54,938
<b>Total</b>	<b>1,979,557</b>

### 10 Principales Estudios de Laboratorio Especiales enero – septiembre 2006

Estudios	No. de estudios
Pruebas inmunológicas	65,127
Virología	52,241
Pruebas especiales de inmunohematología	47,435
Hormonas	44,301
Gases en sangre	43,657
Frotis	24,855
Marcadores tumorales	20,835
Deshidrogenasa láctica	20,080
Depuración de creatinina endógena	15,644
Creatin cinasa	10,509
Otros	74,759
<b>Total</b>	<b>419,443</b>



# Salud



## Hospital General de México O.D.

### Laboratorio Central Y Periféricos 205 A (Recursos Humanos)

Categoría	Matutino	Vespertino	Nocturno	Completo	Sab., dom. Y fest	Total
<b>Rama médica</b>						
Jefe de servicio	0	1	0	1	0	2
Supervisor medico en área normativa	1	0	0	0	0	1
Medico general "A"	1	0	0	0	0	1
Cirujano dentista "A"	2	0	1	0	0	3
Médico general "C"	2	0	0	0	0	2
Medico especialista "B"	1	0	0	0	0	1
Medico especialista "C"	1	1	0	0	0	2
<b>Rama paramédica</b>						
Químico "A"	11	4	1	0	6	22
Biólogo "A"	1	1	0	0	0	2
Técnico Laboratorista "A"	42	5	12	0	11	70
Técnico electrodiagnóstico	3	0	1	0	0	4
Terapeuta especializado	0	1	0	0	0	1
Productor cont. e inv. en biológicos y r.	1	0	0	0	0	1
Tec. Esp. en biológicos y reactivos	2	1	0	0	0	3
Auxiliar de cocina en hospital	1	0	0	0	0	1
Ecónomo	1	0	0	0	0	1
Laboratorista "A"	11	0	2	0	2	15
Químico de sección de laboratorio de a. C. "A"	9	1	0	0	0	10
Químico "B"	2	0	0	0	0	2
Químico "C"	3	1	0	0	0	4
Químico jefe de sección de lab. A. C. "B"	1	0	0	0	0	1
Químico jefe de sección de lab. A. C. "C"	1	0	0	0	0	1
Laboratorista "B"	1	0	1	0	0	2
Técnico Laboratorista "B"	12	0	1	0	0	13
Citotecnólogo "B"	1	0	0	0	0	1
Veterinario "A"	0	0	0	0	1	1
Promotor en salud	1	0	0	0	0	1
Afanadora	25	1	0	0	0	26
Camillero	3	1	0	0	0	4
<b>Subtotal</b>	<b>140</b>	<b>18</b>	<b>19</b>	<b>1</b>	<b>20</b>	<b>198</b>



Salud



Hospital General de México O.D.

## Laboratorio Central y Periféricos 205 A

### Recursos Humanos

Categoría	Turno					Total
	Matutino	Vespertino	Nocturno	Completo	Sab., dom. Y fest	
<b>Rama de enfermería</b>						
Enfermera general titulada "A"	1	0	0	0	0	1
Auxiliar de enfermería "A"	1	0	0	0	0	1
<b>Rama afín administrativa</b>						
Soporte administrativo "C"	1	0	0	0	0	1
Apoyo administrativo en salud a-8	1	0	1	0	0	2
Apoyo administrativo en salud a-7	1	0	0	0	0	1
Apoyo administrativo en salud a-6	3	0	0	0	1	4
Apoyo administrativo en salud a-5	2	0	0	0	2	4
Apoyo administrativo en salud a-4	8	0	0	0	0	8
Apoyo administrativo en salud a-3	1	1	0	0	0	2
Apoyo administrativo en salud a-2	4	0	0	0	1	5
<b>Subtotal</b>	<b>23</b>	<b>1</b>	<b>1</b>	<b>0</b>	<b>4</b>	<b>29</b>
<b>Total</b>	<b>163</b>	<b>19</b>	<b>20</b>	<b>1</b>	<b>24</b>	<b>227</b>

Fuente: dirección de recursos humano



## Laboratorio Central y Periféricos 205 A

## Equipo de Cómputo

Descripción del equipo	Procedencia (adquisición o donación)	Año de adquisición	Procesador	Velocidad en mhz	Cantidad
C.p.u. lanix 586	Adquisición	01/01/99	80586/pentium	66	1
C.p.u. genérica tat	Adquisición	01/01/99	Pentium ii	66	1
C.p.u. lufac pentium mmx	Adquisición	01/01/99	Pentium mmx	166	2
C.p.u. compaq deskpro en	Adquisición	01/01/99	Pentium iii	733	1
C.p.u. ibm bc1	Adquisición	01/01/99	80486	66	1
C.p.u. computación integral s/m	Adquisición	01/01/99	80486	100	1
C.p.u. lanix cm335mg	Adquisición	01/01/99	80586/pentium	100	1
C.p.u. hewlett packard 500 series	Adquisición	01/01/99	80586/pentium	166	1
C.p.u. compaq deskpro 4/331	Adquisición	01/01/99	80486	33	1
C.p.u. computación integral sin modelo	Adquisición	01/01/90	80486	100	1
C.p.u. printaform 9386s2	Adquisición	01/01/90	80586/pentium	133	1
C.p.u. dell optiplex	Donación	17/01/03			8
C.p.u. acer veriton vt 5500	Adquisición	30/11/02	Pentium iv	1.8	1
<b>Total</b>					<b>21</b>

Fuente: subdirección de sistemas administrativos

## Impresoras

Descripción del equipo	Modelo	Tipo	Cantidad
Impresora lexmarx	Z12	Inyección	1
Impresora epson	Stylus	Inyección	1
Impresora hp	C6429a	Inyección	1
Impresora hp	Deskjet 520	Inyección	1
Impresora oki	Micro line 320	Laser	1
Impresora okidata	Micro line 320	Laser	1
Impresora hp	Laser jet 4p	Laser	1
Impresora hp	Laser jet 4l	Laser	1
Impresora facit	B 1200	Matriz	1
Impresora hp	Laser jet ii p plus	Laser	1
Impresora samsung	MI - 1450	Láser	1
<b>Total</b>			<b>11</b>

Fuente: subdirección de sistemas administrativos



## Laboratorio Central y Periféricos 205 A

## Reguladores y Fuentes de Potencia Ininterrumpidas

Descripción del equipo	Marca	Modelo	Tipo	Potencia v.a.	Cantidad
Regulador	Vica	Reviva 1		600	1
Unidad de potencia ininterrumpidas/regulador	Tripp lite	Stm		200	1
Unidad de potencia ininterrumpidas/regulador	Sola basic	Sb		500	1
Unidad de potencia ininterrumpidas/regulador	Vica	Fupir 400		400	1
Unidad de potencia ininterrumpidas/regulador	Best power	Fortress		750	1
<b>Total</b>					<b>5</b>

Fuente: subdirección de sistemas administrativos

## Equipos de Diagnóstico

Descripción	Modelo	Marca	Año de adquisición	Procedencia (adquisición o donación)	No. de equipos
Plancha calefactora	530	Lindberg			1
Estufa	255-d	Fisher			1
Estufa	S/modelo	J. M. O.			2
Estufa	Hdp-645	Tecsa			1
Estufa	S/modelo	B. G.			2
Estufa	S/modelo	J. M. Ortiz			1
Equipo eos 880 unidad compactada	880	Cga	2003	Adquisición	1
Foto flamometro	2655-00	Cole parmel	2005	Presupuesto	1
<b>Total</b>					<b>10</b>

Fuente: departamento de inventarios



Salud

Hospital General de México O.D.



## Laboratorio Central y Periféricos 205 A

### Principales Estudios Auxiliares de Diagnóstico por servicio enero – septiembre 2006

#### Laboratorio Central

Estudios	No. de estudios
Química sanguínea	165,369
Pruebas de funcionamiento hepático	115,762
Biometría hemática	85,385
Perfil de lípidos	54,399
Pruebas de trombosis y hemostasia	53,054
Virología	52,241
Pruebas inmunológicas	51,338
Hormonas	44,301
Electrolitos	41,921
Ácido úrico	39,907
Otros	154,911
<b>Total</b>	<b>858,588</b>

#### Urgencias

Estudios	No. de estudios
Pruebas de funcionamiento hepático	213,222
Pruebas de trombosis y hemostasia	158,645
Química sanguínea	158,284
Electrolitos	105,628
Biometría hemática	78,576
Gases en sangre	11,549
Deshidrogenasa láctica	10,993
Lipasa en sangre	8,311
Amilasa en sangre	7,869
Creatinina cinasa	6,656
Otros	8,273
<b>Total</b>	<b>768,006</b>



Salud

Hospital General de México O.D.



---

---

Laboratorio Central y Periféricos 205 A

---

---

Principales Estudios Auxiliares de Diagnóstico por servicio enero – septiembre 2006

---

---

**Dermatología**

---

---

<b>Estudios</b>	<b>No. de estudios</b>
Diagnostico directo (micología)	1,464
Cultivo micológico (Bence Jones)	1,157
Tipificación de cepas	728
Histoplasmina	16
Baciloscopias	6
Esporotricina	3
Tinciones	2
Coccidiodina	2
Tricofitina	1
Mitzuda	1
Otros	1
<b>Total</b>	<b>3,381</b>

---

---

**Terapia Intensiva**

---

---

<b>Estudios</b>	<b>No. de estudios</b>
Pruebas de funcionamiento hepático	61,801
Pruebas de trombosis y hemostasia	59,679
Electrolitos	59,119
Química sanguínea	49,874
Biometría hemática	22,532
Gases en sangre	8,655
Creatin cinasa (ck total)	3,707
Deshidrogenasa láctica	2,066
BUN	1,593
Estudio de líquido peritoneal	1,371
<b>Total</b>	<b>270,397</b>

---

---





Salud

Hospital General de México O.D.



## Laboratorio Central y Periféricos 205 A

### Principales Estudios Auxiliares de Diagnóstico por servicio enero – septiembre 2006

#### Alergia

Estudios	No. de estudios
Vacunas hiposensibilizantes	11,951
Líquido pleural	1,052
Precipitinas aviarias	51
Pruebas de inmunidad celular	44
Precipitinas a la leche de vaca	29
Líquido sinovial	15
Líquido cefalorraquídeo	3
Líquido de lavado bronquial	2
<b>Total</b>	<b>13,147</b>

#### Cardiología

Estudios	No. de estudios
Electrolitos	17,334
Química sanguínea	6,714
Marcadores tumorales	5,730
Gases en sangre	3,873
Biometría hemática	3,223
<b>Total</b>	<b>36,874</b>



Salud

Hospital General de México O.D.



## Laboratorio Central y Periféricos 205 A

### Principales Estudios Auxiliares de Diagnóstico por servicio enero – septiembre 2006

#### Genética

Estudios	No. de estudios
Bandas	4,325
Cultivos	1,178
PCR	941
RT-PCR	179
Extracción DNA	167
Secuenciación	89
Análisis bioquímico	44
Fish	39
Extracción RNA	39
<b>Total</b>	<b>7,001</b>

#### Hematología

Estudios	No. de estudios
Biometría hemática	22,157
Frotis	10,204
Pruebas de trombosis y hemostasia	10,046
Pruebas especiales de inmunohematología, trombosis y hemostasia	4,859
Citología medula ósea	1,181
Especiales de citomorfología	356
Coombs	266
Grupo sanguíneo y rh	118
Pruebas inmunológicas	102
Celulas L E	58
Otros	183
<b>Total</b>	<b>49,530</b>



Salud

Hospital General de México O.D.



## Laboratorio Central y Periféricos 205 A

### Principales Estudios Auxiliares de Diagnóstico por servicio enero – septiembre 2006

#### Neumología

Estudios	No. de estudios
Baciloscopias	5,141
Cultivo de micobacterias	3,660
Tipificación de micobacterias	449
Adenosin de aminasa	431
Cultivo de esputo	347
Antibiogramas	333
Eosinofilos (citología nasal)	100
<b>Total</b>	<b>10,461</b>

#### Endocrinología

Estudios	No. de estudios
Pruebas de funcionamiento hepático	5,251
Química sanguínea	4,340
Electrolitos	2,734
Perfil de lípidos	2,520
General de orina	1,186
Biometría hemática	947
Ácido úrico	929
Glucemia postprandial	780
Hemoglobina glicosilada	98
Depuración de creatinina endógena	87
Otros	120
<b>Total</b>	<b>18,992</b>



Salud

Hospital General de México O.D.



## Laboratorio Central y Periféricos 205 A

### Principales Estudios Auxiliares de Diagnóstico por servicio enero – septiembre 2006

#### Pediatría

Estudios	No. de estudios
Pruebas de funcionamiento hepático	41,391
Electrolitos	35,563
Química sanguínea	32,878
Biometría hemática	31,676
Gases en sangre	10,718
Frotis	10,700
Deshidrogenasa láctica	4,686
Ácido úrico	4,576
Bacteriología	4,282
General de orina	3,999
Otros	30,897
<b>Total</b>	<b>211,366</b>

#### Banco de Sangre

Estudios	No. de estudios
Pruebas especiales	42,576
Grupo sanguíneo y rh	27,869
Biometría hemática	14,192
Pruebas inmunológicas	13,677
<b>Total</b>	<b>98,314</b>



Salud



Hospital General de México O.D.

Laboratorio Central y Periféricos 205 A

Principales Estudios Auxiliares de Diagnóstico por servicio enero – septiembre 2006

Urgencias Pediatría

Estudios	No. de estudios
Pruebas de funcionamiento hepático	12,877
Electrolitos en sangre	11,886
Química sanguínea	8,996
Biometría hemática	6,737
Frotis	3,208
Electrolitos en orina	2,503
Examen general de orina	1,837
Deshidrogenasa láctica	1,316
Bacteriología	978
Acido úrico	922
Otros	1,683
<b>Total</b>	<b>52,943</b>



Salud



Hospital General de México O.D.

## Radiología e Imagen 207 A

### Comparativo de Productividad enero – septiembre / 2005-2006

Servicio	2005						2006					
	Prog	Personas Real	%	Prog	Estudios Real	%	Prog	Personas Real	%	Prog	Estudios Real	%
Central		27,342			31,804			35,980			41,343	
Radiología intervencionista		1,174			1,567			1,013			1,423	
Tomografía computarizada		7,513			8,881			6,597			7,781	
Urgencias adultos		2,681			3,207			506			532	
Cardiovascular		241			241			0			0	
Gastroenterología		960			960			697			697	
Neumología		5,679			5,803			4,728			4,891	
Neurología		437			440			563			565	
Oncología		4,242			4,729			3,395			3,465	
Mastografía		7,532			9,125			7,364			8,326	
Pediatría		5,269			6,087			5,003			5,674	
Quirófano central		223			223			110			111	
Medicina nuclear		1,885			1,885			1,604			1,604	
Clínica del dolor		114			114			88			91	
Terapia médica intensiva		1,106			1,458			946			1,038	
Resonancia magnética		1,946			2,181			2,483			2,683	
Gineco-cunero patológico		1,311			1,317			2,876			2,881	
Ultrasonidos		20,108			22,199			18,567			19,587	
Otras instituciones		34			54			87			133	
<b>Total</b>	<b>93,801</b>	<b>89,797</b>	<b>95.73</b>	<b>107,180</b>	<b>102,275</b>	<b>95.42</b>	<b>94,507</b>	<b>92,607</b>	<b>97.99</b>	<b>109,611</b>	<b>102,825</b>	<b>93.81</b>

Nota: \* equipo de rayos x dado de baja



Salud



Hospital General de México O.D.

## Radiología e Imagen 207 A

### Tipos de Estudios Realizados enero – septiembre-2006

Estudios simples	Total	Estudios simples	Total
Cráneo anteroposterior lateral y townes	1,390	Columna toracica	181
Cuello	447	Columna dorsal anteroposterior y lateral	229
Columna cervical	1,075	Columna lumbar anteroposterior y lateral oblicuas y dinámicas	2,228
Articulación temporomandibular boca abierta o cerrada y máxima oclusión	271	Columna cervico/dorsal	92
Huesos largos	13	Columna sacro coccígea anteroposterior y lateral	29
Silla turca	16	Columna dorsolumbar	353
Tomografía lineal de silla turca	3	Columna lumbosacra	606
Serie ósea metastasica	60	Miembro superior / inferior	82
Edad ósea	124	Fémur anteroposterior y lateral	249
Senos paranasales cadwell watters lateral	3,749	Bazo	81
Periapicales	0	Rodillas anteroposterior lateral y tangenciales	2,277
Oclusales	2	Tibia y peroné anteroposterior y lateral	199
Hombro anteroposterior	688	Tobillo anteroposterior lateral y oblicua	672
Clavícula anteroposterior	44	Pie anteroposterior lateral y oblicua	1,539
Escapula	24	Cuerpo entero (fetometría)	13
Humero anteroposterior y lateral (brazo)	180	Ortomedición	70
Cubito y radio anteroposterior y lateral (antebrazo)	223	Tomografía lineal de columna vertebral	21
Muñeca anteroposterior lateral y oblicua	322	Tomografía lineal misceláneas	42
Codo anteroposterior y lateral	317	Perfilograma	110
Mano anteroposterior y oblicua	1,823	Colangiografía transoperatoria	10
Tele radiografía de tórax posteroanterior y lateral	24,945		
Tórax abdominal	3,625		
Serie cardiaca posteroanterior oblicua derecha y oblicua izquierda	466		
Tórax óseo anteroposterior y oblicua	428		
Cadera ap / lateral y oblicuas	396		
Simple de abdomen de pie y decúbito	5,602		
Abdomen tangencial	94		
Pierna	170		
Pelvis anteroposterior y oblicua	1,092		
Columna completa	231		
<b>Subtotal</b>	<b>47,820</b>	<b>Subtotal</b>	<b>9,083</b>
	<b>Total de estudios simples</b>		<b>56,903</b>



Radiología e Imagen 207A

Tipo de Estudios Realizados enero – septiembre 2006

Digestivo	Total	Digestivo	Total
Transito esofágico	31	Transito colonico (marcaje)	0
Serie esófagogastroduodenal/esofagograma	1,299	Colon por enema	540
Perfilograma	2	Colon por recto y estomago	1
Colecistografia oral	84	Esofagograma	39
Colangio trans-operatoria	2	Defecograma	0
Colangiografía por sonda	58	Uretrocistografia	39
Colangiografía intravenosa	6	Fistulografia	43
Colangiopancreaticoduodenografia retrograda endoscopia (cepres)	242		
Transito intestinal	50		
<b>Subtotal</b>	<b>1,774</b>	<b>Subtotal</b>	<b>662</b>
	<b>Total digestivo</b>		<b>2,436</b>

Estudios especiales	Total
Pielografia	18
Urografia excretora	1,298
Cistografia	225
Uretrocistografia	379
Nefrotomografia	29
<b>Total estudios especiales</b>	<b>1,949</b>

Fuente: servicio de radiología e imagen





## Radiología e Imagen 207 A

## Tipo de Estudios Realizados enero – septiembre 2006

Intervencionismo	Total	Intervencionismo	Total
Panangiografía cerebral	64	Extracción de litos	35
A. Carotidea externa y/o interna	50	troncocefalico	7
A. Torácica	11	Recambio de catéter	81
A. pulmonar	2	Control o retiro de catéter	95
Panangiografía abdominal	2	Pielografía percutanea	57
Arterio tronco celiaco	1	Nefrostomia percutanea	55
Arteriografía mesentérica inferior	13	Biopsia	15
Arteriografía mesentérica superior	3	Discografías y nucleotomía percutanea	4
Artrografía	26	Vertebro plastia	2
Portografía transhepatica	8	Artrodesis percútaneas	5
Artrografía renal	36	Sialografía	15
Aortografía abdominal	84	Histerosalpingografía	116
Arteriografía de miembros superiores y superiores	95	Arterio de troncos supraaorticos	3
Aortografía de miembros superiores	33	A. carotidea	26
Flebografía	66	A bronquiales	5
Colocación de filtros de vena cava	2	Embolización de malformación arterio venosa	7
Colocación de edoprotesis aortica	4	A extremidad sup./inf.	74
Colocación de stent en vasos periféricos de arteria y vena	7	Arteriografía mesentérica superior	6
Embolización	55	Mielografía	1
Esclerosis	37	Artrografía	3
Colangiografía percutanea	104	Ultrasonido intervencionista	25
Drenaje de vías biliares	100	Trombosis y/o control	6
Colangiografía endoscopica	16	Fistulografía	1
Drenaje de absceso quiste	35		0
<b>Subtotal</b>	<b>854</b>	<b>Subtotal</b>	<b>644</b>
	<b>Total de intervencionismo</b>		<b>1,498</b>

Intervencionismo por médicos de cardio	Total	Intervencionismo por médicos de cardio	Total
Angiocardiografía	0	Cateterismo cardiaco	37
Angioplastia coronaria	3	Valvuloplastia	3
Angioplastia	4	Colocación de stent	1
<b>Subtotal</b>	<b>7</b>	<b>Subtotal</b>	<b>41</b>
	<b>Total de intervencionismo por médicos de cardio</b>		<b>48</b>

Fuente: servicio de radiología e imagen



Salud



Hospital General de México O.D.

## Radiología e Imagen 207 A

### Tipo de Estudios Realizados enero – septiembre 2006

Tomografía computarizada	Total	Tomografía computarizada	Total
Tomografía axial computarizada de cráneo	1,768	Tomografía de pelvis con mc	598
Tomografía axial computarizada de cráneo con medio de contraste	1,041	Tomografía computada macizo facial	1
Tomografía axial computarizada de orbitas	51	Tomografía computada macizo facial con mc	1
Tomografía axial computarizada de orbitas con mc	21	Angiotomografía	21
Tomografía axial computarizada de silla turca	16	Tomografía Maxilofacial	3
Tomografía axial computarizada de silla turca con mc	8	Tomografía Maxilofacial con mc	4
Tomografía axial computarizada de oídos	357	Tomografía de mandíbula	2
Tomografía axial computarizada de oídos con mc	26	Tomografía clavícula	2
Tomografía axial computarizada de senos para nasales	1,113	Tomografía helicoidal de abdomen con mc	1
Tomografía de senos para nasales con mc	87	Tomografía helicoidal de abdomen	95
Tomografía axial computarizada de cuello	163	Tomografía toracoabdominal	9
Tomografía de cuello con mc	117	Tomografía axial computarizada de extremidades	10
Tomografía de torax	150	Tomografía en 3D	4
Tomografía de torax con mc	221	Tomografía con biopsias	1
Tomografía de torax de alta resolución	56	Tomografía helicoidal de tórax con mc	2
Tomografía helicoidal	18	Tomografía helicoidal de tórax y abdomen con mc	626
Tomografía de abdomen	392	Tomografía computarizada de tórax de alta resolución	7
Tomografía de abdomen con m.c.	548	Tomografía de tórax de alta resolución con mc	1
Tomografía de columna cervical	2	Tomografía axial computarizada de columna vertebral	18
Tomografía de columna vertebral	3	Tomografía de estereotaxia contrastada	11
Tomografía axial de columna lumbar	6	Tomografía de coronarias contrastada	3
Tomografía axial de columna lumbar con mc	7	Tomografía de glúteo	1
Tomografía axial de cadera	1	Tomografía en 3D con mc	2
Tomografía de pelvis	186		0
<b>Subtotal</b>	<b>6,358</b>	<b>Subtotal</b>	<b>1,423</b>
<b>Total de tomografía computarizada</b>			<b>7,781</b>

Fuente: servicio de radiología e imagen



## Radiología e Imagen 207 A

## Tipo de Estudios Realizados enero – septiembre 2006

Resonancia magnética	Total	Resonancia magnética	Total
Resonancia magnética de cráneo	1,288	Plexo lumbar	22
Silla turca	102	Pelvis	12
Pares craneales	5	Cadera	5
Hipófisis	112	Glúteo	30
Orbitas	14	Columna lumbosacra	220
Senos paranasales	5	Columna torácica	55
Cuello	8	Columna cervical	217
Unión cráneo vertebral	0	Columna dorso lumbar	38
Corazón	2	Columna lumbar	133
Plexo braquial	4	Columna sacrococcigea	1
Mediastino	5	Pie	7
Aorta torácica	9	Rodilla	51
Pared torácica	0	Tobillo	4
Hombro	34	Lesiones musculares	8
Codo (brazo)	8	Lesiones nervio periférico	1
Muñeca	6	Angiorresonancia venosa	5
Mama	5	Angiorresonancia arterial	86
Abdomen	13	Columna lumbar s/c	177
Aorta abdominal	1		
<b>Subtotal</b>	<b>1,621</b>	<b>Subtotal</b>	<b>1,072</b>
<b>Total de resonancia magnética</b>		<b>2,693</b>	

Mastografía	Total	Mastografía	Total
Mastografía	7,056	Marcaje por estereotaxia	21
Biopsia por aspiración por aguja fina	98	Biopsia mediante mamotome	49
Marcaje guiado por u.s.g.	0	Ultrasonido de mama	1,102
<b>Subtotal</b>	<b>7,154</b>	<b>Subtotal</b>	<b>1,172</b>
<b>Total de mastografía</b>		<b>8,326</b>	

Fuente: servicio de radiología e imagen



# Salud



## Hospital General de México O.D.

### RADIOLOGÍA E IMAGEN 207 A

#### Tipo de estudios realizados enero – septiembre 2006

Ultrasonido	Total	Ultrasonido	Total
Transfontanelar	49	Doppler carotideo	82
Ojo	2	Doppler arterial periférico	67
Cuello	134	Doppler de miembro pélvico	88
Doppler cuello	17	Tejidos blandos	93
Carotideo	33	Doppler misceláneo	22
Doppler ovario	17	Doppler tejidos blandos	3
Mama	3,278	Doppler toraxico	1
Abdominales	185	Hepático	240
Abdominales búsqueda de colecciones	311	Músculo esquelético	82
Hígado y vías biliares	2,240	Otros sitios de biopsia	23
Doppler hígado y vías biliares	9	Drenaje de absceso / quiste	5
Doppler hígado	2	Axila	2
Biopsia hígado	7	Biopsia de músculo esqueletico	1
Biopsia riñón	1	codo	1
Testicular	389	Glándula submaxilar	1
Bazo	13	Hombro	28
Renales	1,174	Inguinal	21
Doppler renal	29	Marcaje guiado por u.s.g.	1
Páncreas	14	Mano / muñeca	1
Suprapubicos	1,058	Músculo	7
Biopsia de próstata trb	10	Parotida	2
Transrectales	239	Pene	3
Escrotales	77	Rodilla	1
Doppler escrotal	55	Tobillo	2
Doppler testicular	103	Recto trasrectal anal / trans perineal	2
histerosornografias	4	Doppler aorta	2
Pélvicos	4,130	Doppler hígado / porta	8
Doppler Pélvico	81	Doppler ojo / ocular / orbitas	1
Obstétricos	2,823	Doppler de pene	1
Doppler Obstétricos	11	Doppler testiculo / testicular/escrotal	81
Tiroides	113	Doppler transcraneal	1
Transvaginal	913	Doppler venoso periférico	47
Vesical	45	Doppler vertebro - basilar	2
Oftalmología	1,099		
<b>Total de ultrasonido</b>			<b>19,587</b>



RADIOLOGÍA E IMAGEN 207 A

Medicina nuclear	Total	Medicina nuclear	Total
Spect cerebral	54	Gamagrafia renal	269
Gamagrafia tiroidea	385	Gamagrafia ósea	503
Gamagrafia para tiroides (incluye mibi)	18	Gamagrafia de sangrado de tubo digestivo	1
Sialogamagrafia (parotidas)	1	Gamagrafia galio	1
Spect cardiaco	266	Marcaje tumorales	27
Gamagrafia pulmonar	25	Linfogamagrafia	8
Gamagrafia vaciamiento gástrico y (erge)	30	Flebogamagrafia	4
Dosis I-131	0		0
Mucosa gástrica ectopica	3		0
Gamagrafia hepatoesplenica	4		0
Gamagrafia de vías biliares	5		0
<b>Subtotal</b>	791	<b>Subtotal</b>	813
<b>Total de medicina nuclear</b>			<b>1,604</b>

Fuente: servicio de radiología e imagen



## Radiología e Imagen 207 A (Recursos Humanos)

Categoría	Turno				Total
	Matutino	Vespertino	Nocturno	Sab., dom. Y fest	
<b>Rama médica</b>					
Jefe de servicios	2	0	0	0	2
Medico especialista "A"	17	2	0	0	19
Medico general "B"	1	0	0	0	1
Medico especialista "B"	1	1	0	0	2
Medico especialista "C"	6	2	0	0	8
<b>Rama de enfermería</b>					
Jefe de enfermeras C"	1	0	0	0	1
Enfermera especialista "A"	1	0	0	0	1
Enfermera general titulada "A"	4	3	0	0	7
Auxiliar de enfermería "A"	3	2	0	0	5
Enfermera general titulada "B"	3	0	0	0	3
Auxiliar de enfermería "B"	1	0	0	0	1
Enfermera general titulada "C"	0	1	0	0	1
<b>Rama paramédica</b>					
Coordinador paramédico en área normativa "A"	1	0	0	0	1
Técnico Laboratorista "A"	3	1	0	0	4
Técnico radiólogo o en radioterapia	52	16	7	11	86
Técnico electrodiagnóstico	0	1	0	1	2
Terapista especializado	0	1	0	0	1
Cocinero en hospital	0	0	1	0	1
Aux. de estadística y archivo clínico	1	0	0	0	1
Aux. Técnico de diagnóstico y tratamiento	1	0	0	0	1
Inhaloterapeuta	1	0	0	0	1
Afanadora	10	3	3	1	17
Camillero	1	0	0	1	2
<b>Rama afín administrativa</b>					
Apoyo administrativo en salud a-7	4	1	0	1	6
Apoyo administrativo en salud a-6	6	3	0	2	11
Apoyo administrativo en salud a-5	0	1	0	0	1
Apoyo administrativo en salud a-4	8	2	0	0	10
Apoyo administrativo en salud a-3	5	1	0	0	6
Apoyo administrativo en salud a-2	1	0	0	0	1
<b>Total</b>	<b>134</b>	<b>41</b>	<b>11</b>	<b>17</b>	<b>203</b>

Fuente: dirección de recursos humanos



## Radiología e Imagen 207 A (Equipo de Cómputo)

Descripción del equipo	Procedencia (adquisición o donación)	Año de adquisición	Procesador	Velocidad en mhz	Cantidad
C.p.u. compaq deskpro	Adquisición	01/01/99	Pentium iii	500	1
C.p.u. compaq deskpro	Adquisición	01/01/99	80586/pentium	66	1
C.p.u. acer acermate 466d	Adquisición	01/01/90	80486	66	1
C.p.u. acer acer power 5200	Adquisición	01/01/99	Pentium ii	400	1
C.p.u. compaq deskpro	Adquisición	01/01/99	Pentium ii	333	1
C.p.u. acer aspire asv5-p	Adquisición	01/01/99	Pentium mmx	266	1
C.p.u. . Acer acer power 5200	Adquisición	01/01/90	Pentium ii	400	1
C.p.u. compaq presario	Adquisición	01/01/99	Pentium ii	733	1
C.p.u. ibm 466dpx	Adquisición	01/01/99	Amd-k5	66	1
C.p.u. texa generica	Adquisición	01/01/99	Pentium ii	333	1
C.p.u. lanix s/mod.	Adquisición	01/01/99	80486	66	1
C.p.u. ibm 466dx/p9	Adquisición	01/01/99	80486	66	1
C.p.u. ibm aptiva	Adquisición	01/01/99	80586/pentium	233	1
Laptop acer	Recursos ext.	30/06/04	Pentium 4	2.6 ghz	1
C.p.u. genérica	Recursos ext	23/08/04	Athlon 2000+	2000+	1
C.p.u. Microestar D915GLVG	Recursos ext	23/08/05	Pentium IV	3.0	1
<b>Total</b>					<b>16</b>

Fuente: subdirección de sistemas administrativos

## Impresoras

Descripción del equipo	Modelo	Tipo	Cantidad
Impresora lexmarx	Z52	Inyección	1
Impresora hp	Deskjet 640c	Inyección	1
Impresora hp	Laser jet	Láser	1
Impresora hp	Laser jet 4p	Láser	1
Impresora hp	Laser jet 5l	Láser	3
Impresora hp	Hp laser 5l	Láser	1
Impresora hp	Laser je 5l	Láser	1
Impresora hp	Laser jet 6l	Láser	2
Impresora hp	Laser jet 1100	Láser	2
Impresora hp	1300	Láser	1
Impresora Hewlett Packard	Lj 1320	Láser	1
Impresora de color Lexmark	Jet printer 213		1
<b>Total</b>			<b>16</b>

Fuente: subdirección de sistemas administrativos





## Radiología e Imagen 207 A

## Reguladores y Fuentes de Potencia Ininterrumpidas

Descripción del equipo	Marca	Modelo	Tipo	Potencia v.a.	Cantidad
Unidad de potencia ininterrumpidas/regulador	Vica	Fupir 300		600	1
Unidad de potencia ininterrumpidas/regulador	Sola basic	Micro sr 1000		1000	1
Unidad de potencia ininterrumpidas/regulador	Sola basic	Micro volt 1200		1200	1
Unidad de potencia ininterrumpidas/regulador	Vica	Micro sr 1000		1000	1
<b>Total</b>					<b>4</b>

Fuente: subdirección de sistemas administrativos

## Equipo de Imagenología

Descripción	Modelo	Marca	Año de adquisición	Procedencia (adquisición o donación)	No. de equipos
Equipo de fluoroscopia	Prestige	General electric	2001	Adquisición	1
Equipo de fluoroscopia	Mercury	Villa	1994	Adquisición	1
Arco en c	Stenoscope	General electric	1993	Adquisición	1
Angiografo	Advantx	General electric	1996	Adquisición	1
Ultrasonido	Polarix rt 50	General electric		Adquisición	1
Ultrasonido	Echo-camara ssd-500	Aloka		Adquisición	1
Ultrasonido	Tosbee 240 a	Toshiba		Adquisición	1
Ultrasonido	Sal 250	Toshiba		Adquisición	1
Ultrasonido	Ultramark-9 hdi	Atl		Adquisición	1
Ultrasonido	Sal 90	Toshiba		Adquisición	1
<b>Total</b>					<b>10</b>

Fuente: departamento de inventarios





Salud



Hospital General de México O.D.

### Trasplantes 304 B

### Comparativo de Productividad enero – septiembre / 2005-2006

Actividad	2005				2006			
	Programado	Realizado	% de Avance	Calificación	Programado	Realizado	% de Avance	Calificación
Consultas de primera vez	127	63	49.61	R	143	183	127.97	V
Consultas subsecuentes	330	254	76.97	R	320	312	97.50	V
<b>Total</b>	<b>457</b>	<b>317</b>	<b>69.37</b>	<b>R</b>	<b>463</b>	<b>495</b>	<b>106.91</b>	<b>V</b>
Ingresos		12				12		
Egresos	14	15	107.14	V	12	11	91.67	A
Intervenciones quirúrgicas	6	3	50.00	R	6	9	150.00	V
Procedimientos no quirúrgicos		13				12		
Días paciente	74	94	127.03	V	88	103	117.05	V
Días cama	274	274	100.00	V	274	274	100.00	V
Porcentaje de ocupación	27.01	34.31	127.03	V	32.12	37.59	117.03	V



### Trasplantes 304 B

#### 10 Principales Motivos de Consulta enero – septiembre 2006

Causa	Femenino	Masculino	Total	%
Donante de riñón	113	74	187	37.77
Insuficiencia renal	72	85	157	31.72
Trasplante de riñón	60	32	92	18.59
Convalecencia consecutiva a quimioterapia	37	16	53	10.71
Diabetes mellitus	0	3	3	0.61
Hepatitis viral crónica	0	1	1	0.20
Enfermedad del intestino	1	0	1	0.20
Colecistitis y colelitiasis	0	1	1	0.20
<b>Total</b>	<b>283</b>	<b>212</b>	<b>495</b>	<b>100.00</b>

Patologías determinadas conforme al 94.95% de los diagnósticos capturados

#### 10 Diagnósticos de Egreso más frecuentes enero – septiembre 2006

Causa	Femenino	Masculino	Total
Donante de ri/on	5	0	5
Insuficiencia renal crónica	1	1	2
Iridociclitis	0	1	1
Absceso anal	1	0	1
Infección de vías urinarias	1	0	1
Trasplante de riñón	1	0	1
<b>Total</b>	<b>9</b>	<b>2</b>	<b>11</b>

Nota: los diagnósticos que en este cuadro se presentan son de acuerdo a la afección principal



Salud

Hospital General de México O.D.



## Trasplantes 304 B

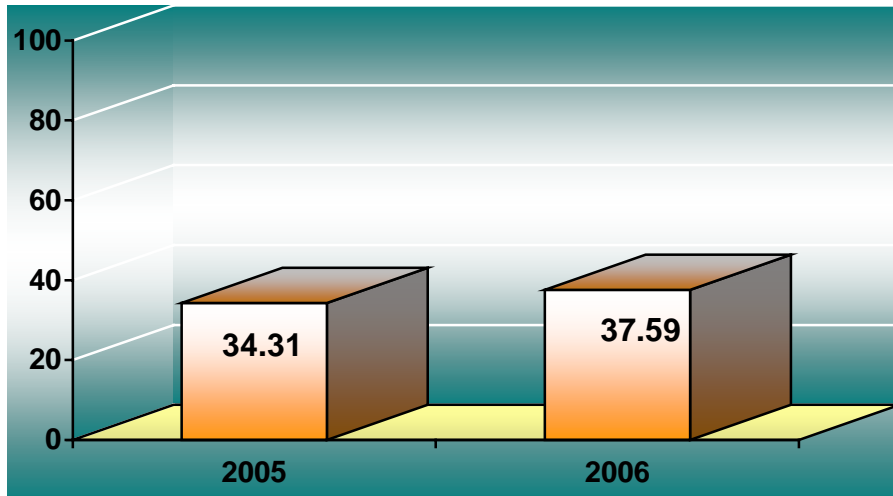
### Principales Cirugías y Procedimientos no Quirúrgicos enero – septiembre 2006

Causa	Femenino	Masculino	Total
Punción de vena	3	5	8
Creación de fístula cutaneoperitoneal	4	2	6
Trasplante de riñón	2	1	3
Reparación de hernia	0	1	1
Biopsia de tejido blando	1	0	1
Desbridamiento excisional de herida	1	0	1
Biopsia abierta de riñón	0	1	1
<b>Total</b>	<b>11</b>	<b>10</b>	<b>21</b>

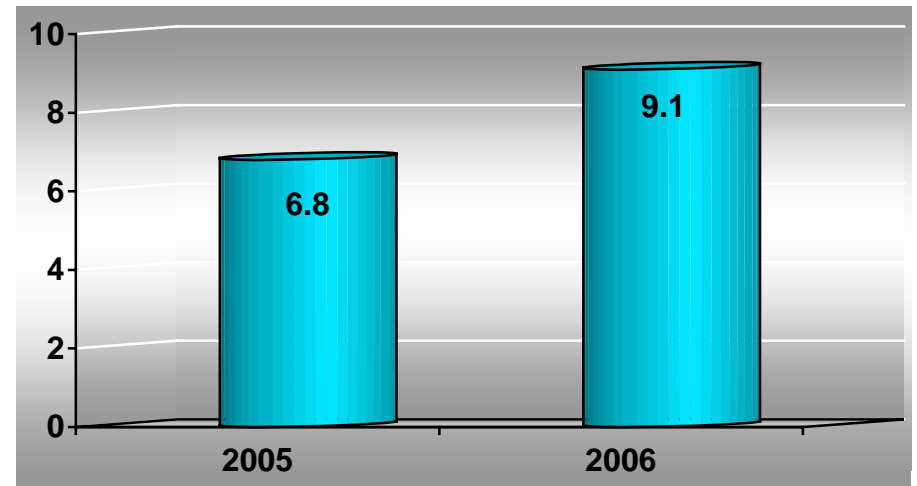
Nota: los diagnósticos que este cuadro se presentan son de acuerdo a la afección principal



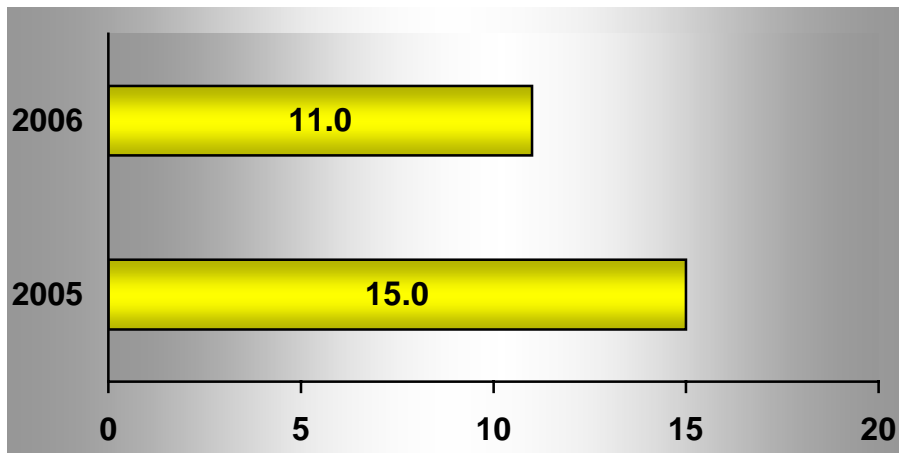
**TRASPLANTES 304 B**



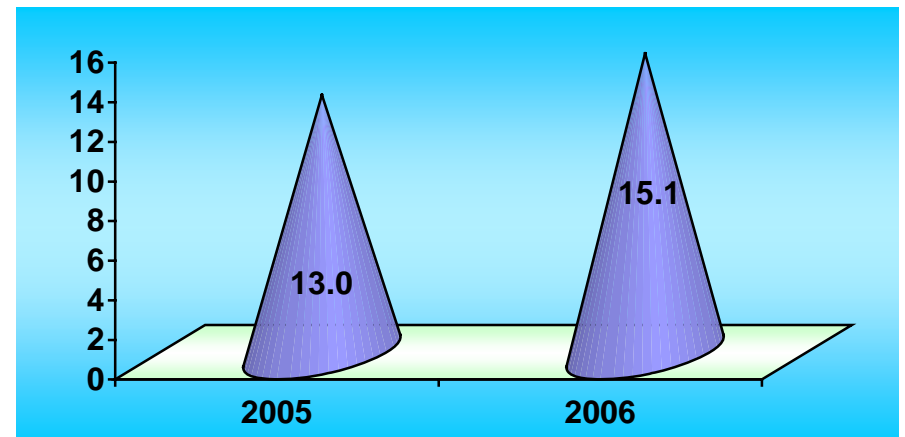
**PORCENTAJE DE OCUPACIÓN**



**PROMEDIO DE DÍAS ESTANCIA**



**ÍNDICE DE ROTACIÓN**



**INTERVALO DE SUSTITUCIÓN**



### Trasplantes 304 B

### Recursos Humanos

Categoría	Turno				Total
	Matutino	Vespertino	Nocturno	Sab., dom. Y fest	
<b>Rama médica</b>					
Medico especialista "A"	1	0	0	0	1
Medico especialista "B"	1	0	0	0	1
Medico especialista "C"	2	0	0	0	2
<b>Rama de enfermería</b>					
Enfermera jefe de servicio	1	0	0	0	1
<b>Rama paramédica</b>					
Afanadora	1	0	0	0	1
<b>Rama administrativa afin</b>					
Apoyo administrativo en salud A7	1	0	0	0	1
<b>Total</b>	<b>7</b>	<b>0</b>	<b>0</b>	<b>0</b>	<b>7</b>

Fuente: dirección de recursos humanos

### Equipo de Cómputo

Descripción del equipo	Procedencia (adquisición o donación)	Año de adquisición	Procesador	Velocidad en mhz	Cantidad
C.p.u. lanix 486 dlc	Adquisición	01/01/99	80486	66	1
<b>Total</b>					<b>1</b>

Fuente: subdirección de sistemas administrativos

### Impresoras

Descripción del equipo	Modelo	Tipo	Cantidad
Impresora hp	Desk jet 520	Inyección	1
<b>Total</b>			<b>1</b>

Fuente: subdirección de sistemas administrativos



*Salud*



Hospital General de México O.D.

---

---

### Trasplantes 304 B

---

---

#### Reguladores y Fuentes de Potencia Ininterrumpidas

---

---

Descripción del equipo	Marca	Modelo	Tipo	Potencia v.a.	Cantidad
Unidad de potencia ininterrumpidas/regulador	Vica	Light ii		1000	1
<b>Total</b>					<b>1</b>

---

Fuente: subdirección de sistemas administrativos

### Alergia 309 A

#### Comparativo de Productividad enero - septiembre / 2005-2006

Actividad	2005				2006			
	Programado	Realizado	% de avance	Calificación	Programado	Realizado	% de avance	Calificación
Consultas de primera vez	1,683	1,197	71.12	R	1,664	1,812	108.89	V
Consultas subsecuentes	10,849	14,894	137.28	V	13,035	15,869	121.74	V
<b>Total</b>	<b>12,532</b>	<b>16,091</b>	<b>128.40</b>	<b>V</b>	<b>14,699</b>	<b>17,681</b>	<b>120.29</b>	<b>V</b>

Actividades	Año	
	2005	2006
Escarificación	69	63
Pruebas cutáneas	570	118
Oxigenoterapia	79	102
Espirometría	428	0
Vacunas (realización)	13,339	13,283
Aplicación de vacunas	2,491	1,627
Nebulizaciones	131	199
Sueros	187	171
Rinoscopias	9	0
Electrofulguraciones	37	0
Criocirugía	59	0
Aplicación de medicamentos I. M.	0	134
Aplicación de medicamentos vía oral	0	98
Pruebas con técnica de prick	211	1,973
Pruebas al parche	267	3
Administración de medicamentos intradérmicos	1,487	25
Administración de medicamentos vía intravenosa	0	102
Dextrostix	17	132
Toma de signos vitales	101	3,112
Aplicación de medicamentos dérmicos	200	0
Inhaloterapias	113	0
Somatometrías	3,306	1,956
Aplicación de medicamentos cutáneos	209	17
Orientación a pacientes	10	1,199
Glucometrías	892	11
Pruebas de retro	18	20
<b>Total</b>	<b>24,230</b>	<b>24,345</b>

## Alergia 309 A

### 20 Principales Motivos de Consulta enero - septiembre 2006

Causa	Femenino	Masculino	Total	%
Rinitis alérgica	9,039	3,860	12,899	72.96
Asma	1,791	531	2,322	13.13
Urticaria	715	236	951	5.38
Infección crónica de vías respiratorias altas	242	264	506	2.86
Rinitis crónica	171	77	248	1.40
Conjuntivitis	128	102	230	1.30
Rinitis vasomotora	95	35	130	0.74
Dermatitis atópica	61	26	87	0.49
Edema angioneurotico	37	22	59	0.33
Enfermedad pulmonar obstructiva crónica	21	9	30	0.17
Erupción cutánea localizada debida a drogas y medicamentos	22	3	25	0.14
Afección respiratoria no especificada, debida a inhalación de gases, humos, vapores y sustancias químicas	10	6	16	0.09
Tos	13	0	13	0.07
Infección aguda de vías respiratorias altas	10	1	11	0.06
Dermatitis alérgica de contacto	5	3	8	0.05
Desviación del tabique nasal	6	1	7	0.04
Otros cambios de la piel debidos a exposición crónica a radiación no ionizante	6	1	7	0.04
Efecto adverso no especificado de droga o medicamento	4	3	7	0.04
Prurito	1	4	5	0.03
Erupción polimorfa a la luz	4	1	5	0.03
Otros	28	87	115	0.65
<b>Total</b>	<b>12,409</b>	<b>5,272</b>	<b>17,681</b>	<b>100.00</b>

Nota: los diagnósticos que este cuadro se presentan son de acuerdo a la afección principal  
Patologías determinadas conforme al 89.97% de los diagnósticos capturados





Salud



Hospital General de México O.D.

## Alergia 309 A

### Recursos Humanos

Categoría	Turno				Total
	Matutino	Vespertino	Nocturno	Sab, dom y fest	
<b>Rama médica</b>					
Jefe de servicio	1	0	0	0	1
Medico especialista "A"	4	0	0	0	4
Medico especialista "B"	2	0	0	0	2
<b>Rama de enfermería</b>					
Enfermera jefe de servicio	1	0	0	0	1
Enfermera general titulada "A"	2	0	0	0	2
Enfermera general titulada "B"	3	0	0	0	3
<b>Rama paramédica</b>					
Coordinador paramédico en área normativa "A"	1	0	0	0	1
Coordinador paramédico en área normativa "B"	1	0	0	0	1
Químico "A"	1	0	0	0	1
Técnico Laboratorista "A"	4	0	0	0	4
Químico "B"	1	0	0	0	1
Biólogo "B"	1	0	0	0	1
Técnico Laboratorista "B"	1	0	0	0	1
Afanadora	1	0	0	0	1
<b>Rama de investigación</b>					
Investigador en ciencias médicas "E"	1	0	0	0	1
<b>Rama afín administrativa</b>					
Apoyo administrativo en salud a-6	1	0	0	0	1
Apoyo administrativo en salud a-3	1	0	0	0	1
Apoyo administrativo en salud a-2	1	0	0	0	1
<b>Total</b>	<b>28</b>	<b>0</b>	<b>0</b>	<b>0</b>	<b>28</b>

Fuente: dirección de recursos humanos



### Alergia 309 A

#### Equipo de Cómputo

Descripción del equipo	Procedencia (adquisición o donación)	Año de adquisición	Procesador	Velocidad en mhz	Cantidad
C.p.u. computación integral	Adquisición	01/01/99	80586/pentium	166	1
C.p.u. lanix s/mod	Adquisición	01/01/99	80486	166	1
C.p.u. compaq prolinea 575e	Adquisición	01/01/99	80586/pentium	75	1
C.p.u. compaq presario 4506	Adquisición	01/01/90	80586/pentium	200	1
C.p.u. olivetti pcs 386 sx	Adquisición	01/01/99	80386	166	1
C.p.u. computación integral	Adquisición	01/01/99	80586/pentium	200	1
C.p.u. ibm 466dx/dp	Adquisición	01/01/99	80586/pentium	166	1
C.p.u LG	Donación	22/06/05	812DI00835		1
<b>Total</b>					<b>8</b>

Fuente : subdirección de sistemas administrativos

#### Impresoras

Descripción del equipo	Modelo	Tipo	Cantidad
Impresora hp	Desk jet	Inyección	2
Impresora hp	Laser jet 2p	Laser	1
Impresora hp	Laser jet 6l	Laser	1
Impresora hp	C3990a	Laser	1
Impresora star	Xr-1500	Matriz	1
<b>Total</b>			<b>6</b>

Fuente : subdirección de sistemas administrativos

#### Reguladores y Fuentes de Potencia Ininterrumpidas

Descripción del equipo	Marca	Modelo	Tipo	Potencia v.a.	Cantidad
Regulador	Vica	Light ii		200	1
Unidad de potencia ininterrumpidas/regulador	Vica	Reviva ii		110	1
Unidad de potencia ininterrumpidas/regulador	Tripp lite	Omni 750		600	1
Unidad de potencia ininterrumpidas/regulador	Sola basic	Pc300		800	1
<b>Total</b>					<b>4</b>

Fuente : subdirección de sistemas administrativos

## Anatomía Patológica 310 A

### Productividad enero - septiembre – 2006

<b>Unidad de Patología Quirúrgica</b>	<b>2006</b>
<b>Estudios histopatológicos</b>	
Estudios (Biopsias)	16,860
Personas	16,570
<b>Unidad de Patología Post-Mortem</b>	<b>2006</b>
Autopsias	532
<b>Unidad de Auxiliar de Diagnóstico</b>	<b>2006</b>
<b>Laboratorio de Inmunohistoquímica</b>	
Estudios	973
Personas	957
<b>Unidad de Citopatología</b>	<b>2006</b>
Citologías	18,583
Personas	18,583
<b>Unidad de Dermatopatología</b>	<b>2006</b>
Estudio (Biopsia)	1,401
Personas	1,401

Fuente: unidad de patología



## Anatomía Patológica 310 A

## Recursos Humanos

Categoría	Turno				Total
	Matutino	Vespertino	Nocturno	Sab, dom y fest	
<b>Rama Médica</b>					
Jefe de servicio	3	0	0	0	3
Medico especialista "A"	4	2	0	0	6
Medico especialista "B"	1	0	0	0	1
Medico especialista "C"	6	1	0	1	8
<b>Rama paramédica</b>					
Técnico Laboratorista "A"	1	0	0	0	1
Técnico radiólogo o en radioterapia	0	1	0	0	1
Cito tecnólogo "A"	4	2	0	0	6
Técnico histopatologo	16	2	0	1	19
Cocinero en hospital	1	0	0	0	1
Ayudante de autopsias	1	1	0	1	3
Químico de sección de laboratorio de a.c."A"	1	0	0	0	1
Cito tecnólogo "B"	2	0	0	0	2
Afanadora	10	4	0	1	15
Camillero	3	0	2	1	6
<b>Rama de investigación</b>					
Investigador en ciencias médicas "E"	1	0	0	0	1
Investigador en ciencias médicas "F"	1	0	0	0	1
<b>Rama afín administrativa</b>					
Soporte administrativo "C"	1	0	0	0	1
Apoyo administrativo en salud a-7	1	0	0	0	1
Apoyo administrativo en salud a-6	9	2	0	1	12
Apoyo administrativo en salud a-5	1	0	1	0	2
Apoyo administrativo en salud a-4	5	0	0	0	5
Apoyo administrativo en salud a-3	7	0	1	0	8
Apoyo administrativo en salud a-2	3	1	0	0	4
<b>Total</b>	<b>82</b>	<b>16</b>	<b>4</b>	<b>6</b>	<b>108</b>

Fuente: dirección de recursos humanos



## Anatomía Patológica 310 A

### Equipo de Cómputo

Descripción del equipo	Procedencia (adquisición o donación)	Año de adquisición	Procesador	Velocidad en mhz	Cantidad
C.p.u. lufac pentium mmx	Adquisición	01/01/90	Pentium mmx	166	1
C.p.u. dell 433/l	Adquisición	01/01/90	80486	33	2
C.p.u. dell dimensión 4400	Adquisición	01/01/99	Pentium 4	366	1
C.p.u. ibm 466 dx2/dp	Adquisición	01/01/99	80486	166	1
C.p.u. lanix 486	Adquisición	01/01/90	80486	100	1
C.p.u. lanix 486/dx2	Adquisición	01/01/90	80486	100	1
C.p.u. acer acer mate 466d	Adquisición	01/01/90	80486	66	2
C.p.u. compaq deskpro exd	Adquisición	13/12/00	Pentium iii	733	3
C.p.u. dell dell dimensión 4100	Adquisición	15/06/02	Pentium iii	40	1
C.p.u. compaq deskpro xe 466	Adquisición	01/01/90	80486	66	1
C.p.u. compaq deskpro evo	Adquisición	01/01/01	Pentium 4	1500	1
C.p.u. hacer veriton vt 5500	Adquisición	30/11/02	Pentium iv	1.8	1
C.p.u. dell	Donación	09/07/02			1
C.p.u. dell	Donación	19/02/03			1
C.p.u. compaq presario 4410 la	Donación	10/01/03	Celeron	1.4 ghz	1
C.p.u. alaska paxson 4	Adquisición	09/10/03	Athión xp 2000+	1.67	1
C.p.u. alaska paxson 4	Adquisición	16/10/03	Athión xp 2000+	1.67	3
C.p.u. alaska paxson 4	Recursos ext	03/03/04	Athión xp 2000+	1.67	1
C.p.u. adn	Recursos ext.	13/05/04	Athlon xp 200+	1.67ghz	2
C.p.u. generica	Donación	09/08/04	Athlon xp 200+	2000+	1
C.p.u. LG 52X MAX	Recursos ext.	25/04/05	SEQ1012		1
C.p.u. LG	Donación	22/06/05	402MXRF12590		1
<b>Total</b>					<b>29</b>

Fuente : subdirección de sistemas administrativos



### Anatomía Patológica 310 A

#### Impresoras

Descripción del equipo	Modelo	Tipo	Cantidad
Impresora epon	Stylus 777	Inyección	1
Impresora hp	Desk jet 600	Inyección	3
Impresora hp	Desk jet 500	Inyección	1
Impresora kyocera	Fs-1200	Láser	2
Impresora hp	Laser jet 4	Laser	1
Impresora hp	Láser jet 4l	Láser	2
Impresora hp	Laser jet 1100	Laser	1
Impresora st ar	Nx-1001	Matriz	1
Impresora epon	Stylus 777	Láser	1
<b>Total</b>			<b>13</b>

Fuente : subdirección de sistemas administrativos

#### Reguladores y Fuentes de Potencia Ininterrumpidas

Descripción del equipo	Marca	Modelo	Tipo	Potencia v.a.	Cantidad
Regulador	Vica	Light ii		600	2
Unidad de potencia ininterrumpidas/regulador	Tripp lite	Omni 750		500	1
Unidad de potencia ininterrumpidas/regulador	Gonsep	500		100	1
Unidad de potencia ininterrumpidas/regulador	Vica	Fupir 300		600	1
Unidad de potencia ininterrumpidas/regulador	Vica	Fupir		400	1
Unidad de potencia ininterrumpidas/regulador	Tripp lite	Omni page		600	2
Unidad de potencia ininterrumpidas/regulador	Best power	Fortress		750	1
Unidad de potencia ininterrumpidas/regulador	124321				1
<b>Total</b>					<b>10</b>

Fuente : subdirección de sistemas administrativos



## Anatomía Patológica 310 A

## Equipo Médico

Descripción	Modelo	Marca	Año de adquisición	Procedencia (adquisición o donación)	No. de equipos
Adaptador p/microscopio		Lm-scope			1
Adaptador para cámara		Sony			1
Adaptador rosca p/t.v.					1
Afilador de cuchillas	6519	American optical			1
Afilador de cuchillas		Thomas dalto			1
Afilador de cuchillas	2056	American optical			1
Afilador de cuchillas autosharp 5		Shadon			1
Afilador de cuchillas autosharp 5	Mk 100a9709	Shadon			1
Afilador electronica p/cuchillas		Lipshaw			1
Afilador electronica p/cuchillas		Leica			1
Afilador microtomos	925	American optical			3
Afilador para cuchillas microtomos		Leica			1
Agitador		Vortex			1
Agitador		Termoline			1
Agitador	Hp-a1915b	Termoline			1
Agitador					1
Aparato para investigación	Histocentile	Shadon			1
Balanza					1
Balanza		Oahus			1
Balanza analitica		Sartourios			1
Balanza granatoria cap. 2kg.		Ohaus			1
Balanza analitica	2462	Sartorius			1
Baño de flotación		Jm. Ortiz			1
Baño de flotación					1
Baño de flotación circular		Boekel			1
Baño de parafina circulares		C.s.e.			1
Baño maria parafina electrico	222	Lipshaw			1
<b>Subtotal</b>					<b>29</b>

Fuente : departamento de inventarios



Anatomía Patológica 310 A

Equipo Médico

Descripción	Modelo	Marca	Año de adquisición	Procedencia (adquisición o donación)	No. de equipos
Baño maria thelco 180					1
Baño p/parafina					2
Bascula		Storing			1
Bascula capacidad 26 gramos		Ohaus			1
Camara a color					1
Camara de humedad		Lipshaw			1
Cámara de video		Sony			1
Camara digital	Dsx-s85	Sony			1
Cebeza tricular p/micros		Zeiss axiostar			1
Centrifuga		Sol-bat			2
Centrifuga		Drucker			1
Centrifuga	2280	Sol-bat			1
Centrifuga		Joven paris			1
Centrifuga		Cyto-tek			1
Centrifuga		Hoffman-pinther			1
Centrifuga con 6 cabezas		Clay adams			1
Centrifuga p/6 tubos		Gomco			1
Contador de teclas		Clay adams			1
Cortador de cuchilla		Lkb			2
Cryostato		American optical			1
Equipo adaptador p/cuchi des		Shadon lipshaw			1
Estufa de cultivo		Mapsa			2
Estufa de cultivo					1
Estufa de cultivo		Lab-line			1
Estufa de cultivo		Thelco			1
Estufa de cultivo	F-132	Elisa			1
<b>Subtotal</b>					<b>30</b>

Fuente : departamento de inventarios





## Anatomía Patológica 310 A

## Equipo Médico

Descripción	Modelo	Marca	Año de adquisición	Procedencia (adquisición o donación)	No. de equipos
Estufa de incubación					1
Estufa de inmunología	637-g	Fisher científico			1
Estufa de temperatura		Kemert			1
Estufa p/secadora		J.m. ortiz			1
Estufa para desparafinar	2-eg				1
Estufa para desparafinar		Labline			1
Estufa para desparafinar	2.00e+06				1
Estufa para desparafinar	2 eg	Presición científico			1
Estufa para desparafinar	9312-017		2-eg		1
Foto tubo binocular					1
Fuente de poder		Leitz			2
Fuente de poder					1
Fuente de poder de microscopio		Carl zaiss			1
Histoquinete		Mse			1
Histoquinete					1
Histoquinete c/a vasos p/prep		Shadon eliot			1
Histoquinete		Tecchnicon			1
Histoquinete c/9 vasos		Mse			1
HOMOGENIZADOR		IKA			1
Incestronic		Matador			1
Incubadora Bacteriología		Blue M			1
Licuada Para Laboratorio					1
Mechero Metálico De Gas					2
Mesa P/Autopsias Acero Inox. Con Drenaje		Matachana			3
Microcentrifuga		Beckman			1
<b>Subtotal</b>					<b>29</b>

Fuente : departamento de inventarios



### Anatomía Patológica 310 A

#### Equipo Médico

Descripción	Modelo	Marca	Año de adquisición	Procedencia (adquisición o donación)	No. de equipos
Micromotor c/6 cuchillas		Leitz			1
Microscopio	Dialux	Leitz			1
Microscopio		Carl zeiss			20
Microscopio		Olympus			2
Microscopio		Leyca			1
Microscopio		American optional			3
Microscopio		Nache france			1
Microscopio		Iroscope			1
Microscopio	Microstar	American optical			1
Microscopio		Leitz			1
Microscopio	S 200811004	Carl zeiss			1
Microscopio	Ch-2	Olympus			2
Microscopio	Axiostar	Carl zeiss			7
Microscopio	983882	Iroscope			1
Microscopio	K7	Carl zeiss			2
Microscopio	Chs	Olympus			1
Microscopio	807	Olympus			1
Microscopio	9h0231	Olympus			1
Microscopio	1036"a"	American optical			1
Microscopio	Mg-11k	Iroscope			2
Microscopio	910111152	Iroscope			1
Microscopio	470801-9097	Carl zeiss			1
Microscopio	1888	Reichert			1
Microscopio	168	Axiostar			1
Microscopio	229737	Olympus			1
Microscopio	229500	Olympus			1
<b>Subtotal</b>					<b>57</b>

Fuente : departamento de inventarios



## Anatomía Patológica 310 A

## Equipo Médico

Descripción	Modelo	Marca	Año de adquisición	Procedencia (adquisición o donación)	No. de equipos
Microscopio	1887	Carl zeiss			1
Microscopio	18	Axiostar			1
Microscopio		Nova			2
Microscopio 2 cabezas	1036 a	American optical			1
Microscopio 2 oculares 4 objetivos	Axiostar	Carl zeiss			3
Microscopio 2 oculares 4 objetivos		Carl zeiss			1
Microscopio 2 oculares 4 objetivos		American optical			1
Microscopio 2 oculares 4 objetivos	C9492000085	Nova			1
Microscopio 5 objetivos	Microstar	American optical			1
Microscopio binocular		Carl zaiss			1
Microscopio binocular		Leica			1
Microscopio c/fuente condens		Carl zeiss			1
Microscopio c/fuente de poder		Olympus			1
Microscopio con cooperador	Axiophot	Carl zeiss			1
Microscopio con fuente de poder		American optical			3
Microscopio con objetivos		Iroscope			1
Microscopio con objetivos	Mg-11k	Iroscope			2
Microscopio de 2 cabezas		Carl zeiss			1
Microscopio de cinco cabezas	1115	American optical			1
Microscopio de disección		Carl zeiss			1
Microscopio de doble cabeza		Reichert			1
Microscopio electrónico		Carl zeiss			1
Micrótomo	820	American optical			4
Micrótomo		Lip-shaw			1
<b>Subtotal</b>					<b>33</b>

Fuente : departamento de inventarios



## Anatomía Patológica 310 A

## Equipo Médico

Descripción	Modelo	Marca	Año de adquisición	Procedencia (adquisición o donación)	No. de equipos
Microtomo		Reichert			1
Microtomo leica nr	Nr-14400749	Leica			1
Microtomo por congelación		Letz			1
Microtomos	65516	American optical			1
Microtomos	35948	American optical			1
Microtomos	Rm-2125	Leica			2
Mictotomo rotatorio	Rm 2125	Leica			1
Mocrotomo nr 11 280839	Jungrh 2025	Leica			1
Mocrotomo nr 14430749	Jungrh 2025	Leica			1
Monitor		Sony			1
Monitor a color 13 pulg.					1
Monitor a color 21 pulg.					1
Negatoscopio de 4 secciones					1
Negatoscopio doble					2
Negatoscopio doble		Requena			2
Negatoscopio doble de acero inox.					1
Negatoscopio hechizo					1
Negatoscopio sencillo					3
Objetivo microscopio		Zeiss			1
P. Himetro		Coleman			2
Parrilla para plancha para desparaf					2
Plancha		Labline			2
Plancha autopsia					2
Plancha con tapa	2600	Labline			2
Plancha para desparafinar		Lab-line			1
Platina agitador		Mang mexico			1
Platina de rotación electrica		Corning			1
Platina de rotación electrica	Sp-a162513	Themilyne			1
<b>Subtotal</b>					<b>38</b>

Fuente : departamento de inventarios

**Anatomía Patológica 310 A****Equipo Médico**

Descripción	Modelo	Marca	Año de adquisición	Procedencia (adquisición o donación)	No. de equipos
Portamechero metálico unive					1
Procesador de tejidos					1
Proyectores de laminas c/c					1
Rebanadora	GI-300	Omas			1
Rebanadora					1
Regulador		Erns-leiz			1
Regulador de voltaje					1
Reloj (alarma)		Gralab			1
Reloj de intervalos		Smith			1
Reloj de intervalos		General electric			1
Reloj de intervalos		Kodak			1
Reloj de intervalos		Set-time			1
Sierra eléctrica		Pigorre			1
Tanque térmico de aluminio					1
Transformador de corriente	1051	American optical			1
Transformador de corriente		Carl zeiss			1
Ultramicrotomo		Bausch and lomb			1
Ultramicrotomo c/fuente poder	570	Lkb			1
Ultramicrotomo c/mueble	Om-u2	Reichert			1
<b>Subtotal</b>					<b>19</b>
<b>Total</b>					<b>235</b>

Fuente : departamento de inventarios

**Equipo de Diagnóstico**

Descripción	Modelo	Marca	Año de adquisición	Procedencia (adquisición o donación)	No. de equipos
Unidad central de proceso	Presario 4410la	Compaq	2005	Donación	1
<b>Total</b>					<b>1</b>

Fuente : departamento de inventarios

### Genética 311 A

#### Comparativo de Productividad enero - septiembre / 2005–2006

Actividad	2005				2006			
	Programado	Realizado	% de avance	Calificación	Programado	Realizado	% de avance	Calificación
Consultas de primera vez	661	607	91.83	A	572	707	123.60	V
Consultas subsecuentes	555	369	66.49	R	406	537	132.27	V
<b>Total</b>	<b>1,216</b>	<b>976</b>	<b>80.26</b>	<b>R</b>	<b>978</b>	<b>1,244</b>	<b>127.20</b>	<b>V</b>

#### 20 Principales Motivos de Consulta enero - septiembre 2006

Causa	Femenino	Masculino	Total	%
Hipofunción testicular	55	91	146	11.74
Síndrome de turner	110	0	110	8.84
Distrofia muscular	42	43	85	6.83
Labio leporino y paladar hendido	31	17	48	3.86
Síndromes de malformaciones congénitas asociadas principalmente con estatura baja	44	0	44	3.54
Testículo no descendido	32	0	32	2.57
Neoplasias	21	11	32	2.57
Amenorrea primaria	18	13	31	2.49
Complicaciones especificadas relacionadas con el embarazo	11	15	26	2.09
Infertilidad femenina	11	13	24	1.93
Otras anomalías de los cromosomas sexuales, con fenotipo femenino, especificadas	20	0	20	1.61
Trisomia 21, por falta de disyunción meiotica	9	10	19	1.53
Retardo del desarrollo	12	6	18	1.45
Neurofibromatosis (no maligna)	18	0	18	1.45
Síndrome de marfan	7	11	18	1.45
Microtia	18	0	18	1.45
Discordancia de la conexión auriculoventricular	6	11	17	1.37
Bronquiectasia	7	10	17	1.37
Producción intencional o simulación de síntomas	0	12	12	0.96
Supervisión de embarazo de alto riesgo	0	12	12	0.96
Otros	272	225	497	39.95
<b>Total</b>	<b>744</b>	<b>500</b>	<b>1,244</b>	<b>100.00</b>

Nota: los diagnósticos que este cuadro se presentan son de acuerdo a la afección principal  
Patologías determinadas conforme al 81.59% de los diagnósticos capturados



*Salud*

Hospital General de México O.D.



---

---

## Laboratorio de Genética 311 A

---

---

### Productividad por Tipo de Estudio enero - septiembre / 2006

---

---

Estudio	Total
Cultivos	1,178
Bandas	4,325
Análisis Bioquímico	44
Extracción DNA	167
Extracción RNA	39
PCR	941
RT-PCR	179
Q-PCR	0
Fish	39
Secuenciación	89
<b>Total</b>	<b>7,001</b>

---

---



**GENÉTICA 311 A (RECURSOS HUMANOS)**

Categoría	Turno				Total
	Matutino	Vespertino	Nocturno	Sab, dom y fest	
<b>Rama médica</b>					
Medico especialista "A"	3	0	0	0	3
Medico especialista "B"	2	0	0	0	2
<b>Rama paramédica</b>					
Químico "A"	2	0	0	0	2
Técnico Laboratorista "A"	6	0	0	0	6
Químico "C"	1	0	0	0	1
Afanadora	2	0	0	0	2
<b>Rama de investigación</b>					
Investigador titular "D"	1	0	0	0	1
Investigador titular "F"	1	0	0	0	1
<b>Rama afín administrativa</b>					
Apoyo administrativo en salud a-6	2	0	0	0	2
Apoyo administrativo en salud a-5	1	0	0	0	1
Apoyo administrativo en salud a-4	1	0	0	0	1
Apoyo administrativo en salud a-3	1	0	0	0	1
<b>Total</b>	<b>23</b>	<b>0</b>	<b>0</b>	<b>0</b>	<b>23</b>

Fuente: dirección de recursos humanos





### Genética 311 A

#### Equipo de Cómputo

Descripción del equipo	Procedencia (adquisición o donación)	Año de adquisición	Procesador	Velocidad en mhz	Cantidad
C.p.u. acer acermate 450	Adquisición	01/01/90	80486	50	1
C.p.u. ibm aptiva	Adquisición	01/01/90	80586/pentium	233	2
C.p.u. intelc intelc	Adquisición	01/01/90	80486	75	1
C.p.u. dell optiplex gx 1	Donación	24/05/02			1
C.p.u. dell	Adquisición	24/07/02			1
C.p.u. dell	Donación	2006	Cnoxo62527082	5206	2
<b>Total</b>					<b>8</b>

#### Impresoras

Descripción del equipo	Modelo	Tipo	Cantidad
Impresora lexmark	407602c	Inyección	1
Impresora hp	Desk jet 895 exi	Inyección	1
Impresora hp	Scajet 4s	Inyección	1
Impresora hp	Scajet 45	Inyección	1
Impresora hp	33471a	Laser	1
Impresora hp	Laser jet 2p	Laser	1
Impresora hp	Laser jet 6l	Laser	2
Impresora hp	Láser jet 1100	Laser	2
Impresora hp	Láser jet SCNBRC03474		1
<b>Total</b>			<b>11</b>

Fuente : subdirección de sistemas administrativos

**Genética 311 A****Reguladores y fuentes de potencia ininterrumpidas**

Descripción del equipo	Marca	Modelo	Tipo	Potencia v.a.	Cantidad
Unidad de potencia ininterrumpida/regulador	Tripp lite	S/m		300	1
Unidad de potencia ininterrumpida/regulador	Sola basic	Micro sr 800		800	1
<b>Total</b>					<b>2</b>

Fuente : subdirección de sistemas administrativos

**Equipo Médico**

Descripción	Modelo	Marca	Año de adquisición	Procedencia (adquisición o donación)	No. de equipos
Congelador vertical	Diagger	Torrey	17/08/05	Donación	1
<b>Total</b>					<b>1</b>

Fuente : departamento de inventarios

**Equipo de Diagnóstico**

Descripción	Modelo	Marca	Año de adquisición	Procedencia (adquisición o donación)	No. de equipos
Centrífuga refrigerada	Mikr 022 r	Hettich	2006	Presupuesto	1
Centrífuga personal			17/08/05	Donación	1
Hybrite			30/09/05	Donación	1
Geneamp pcr system	2720		30/09/05	Donación	1
Espectrofotometro	2720	Eppendrf	30/09/05	Donación	1
Sistema pulidor de agua		Milli-Qacademic	03/10/05	Donación	1
Lector automático de microplacas		Tecan	03/10/05	Donación	1
Incubadora	EG	Precisión cintific	03/10/05	Donación	1
Ulw freezer	21 Cuft		03/10/05	Donación	1
Shaker incubator			03/10/05	Donación	1
Sistema de captura de imagenes		Kal Zeiss	14/11/05	Donación	1
Sistema de fotodocumentación	MINI BIS	BIO IMAGEN SYSTEM	04/04/06	Donación	1
<b>Total</b>					<b>12</b>

Fuente : departamento de inventarios



Salud



Hospital General de México O.D.

## Medicina Genómica

### Recursos Humanos

Categoría	Turno				Total
	Matutino	Vespertino	Nocturno	Sab, dom y fest	
<b>Rama médica</b>					
Jefe de servicio	1	0	0	0	1
Médico especialista "C"	1	0	0	0	1
<b>Rama paramédica</b>					
Químico "A"	1	0	0	0	1
Técnico Laboratorista "A"	1	0	0	0	1
Técnico electrodiagnóstico	1	0	0	0	1
Técnico histopatologo	1	0	0	0	1
Laboratorista "A"	1	0	0	0	1
Técnico Laboratorista "B"	1	0	0	0	1
Afanadora	2	0	0	0	2
<b>Rama afín administrativa</b>					
Apoyo administrativo en salud a-2	1	0	0	0	1
<b>Total</b>	<b>11</b>	<b>0</b>	<b>0</b>	<b>0</b>	<b>11</b>

Fuente: dirección de recursos humanos

**Medicina Genómica****Equipo de Cómputo**

Descripción del equipo	Procedencia (adquisición o donación)	Año de adquisición	Procesador	Velocidad en mhz	Cantidad
C.p.u. Hacer veriton 5500	Presupuesto	25/03/04	Pentium iv	1.8	1
C.p.u. Sony vaio	Adquisición	24/03/04	Pentium iv	2.6	1
C.p.u. Acer 7524	Donación	16/05/05	9171602007		1
C.p.u. Sony	Donación	22/06/05	Vaio		1
C.p.u.	Donación	18/11/05			1
<b>Total</b>					<b>5</b>

Fuente : subdirección de sistemas administrativos

**Impresoras**

Descripción del equipo	Modelo	Tipo	Cantidad
Impresora hp láser	Laserjet iip	Láser	1
Impresora samsung láser	MI 1450	Láser	1
Impresora hp	Laser jet 1300 (q1334a)	Laser	1
<b>Total</b>			<b>3</b>

Fuente : subdirección de sistemas administrativos

**Reguladores y Fuentes de Potencia Ininterrumpidas**

Descripción del equipo	Marca	Modelo	Tipo	Potencia v.a.	Cantidad
Unidad de potencia ininterrumpida/regulador	Best power	Fortress		750	1
Unidad de potencia ininterrumpida/regulador	Koblenz	500SR			1
<b>Total</b>					<b>2</b>

Fuente : subdirección de sistemas administrativos

**Equipo de Diagnóstico**

Descripción	Modelo	Marca	Año de adquisición	Procedencia (adquisición o donación)	No. de equipos
Seccuenciador de ADN			30/12/05	Pre. federal	1
<b>Total</b>					<b>1</b>

### Consulta Externa 401 A

#### Comparativo de Productividad enero - septiembre / 2005-2006

Actividad	2005				2006			
	Programado	Realizado	% de avance	Calificación	Programado	Realizado	% de avance	Calificación
Consultas de primera vez	76,632	68,557	89.46	A	74,690	69,363	92.87	A
Consultas subsecuentes	10,269	12,651	123.20	V	11,516	16,432	142.69	V
<b>Total</b>	<b>86,901</b>	<b>81,208</b>	<b>93.45</b>	<b>A</b>	<b>86,206</b>	<b>85,795</b>	<b>99.52</b>	<b>V</b>

#### Actividades Realizadas enero - septiembre 2006

Tipo de actividad	Total
Infiltraciones	113
Artrocentesis	33
Punciones	18
Infiltraciones	60
Dilataciones	568
Lavado vesical	26
Cambios de sonda	1,717
Retiro de sonda	173
Instalación de sonda	11
<b>Total</b>	<b>2,719</b>

## Consulta Externa 401 A

### 20 Principales Motivos de Consulta enero - septiembre 2006

Causa	Femenino	Masculino	Total	%
Neoplasias	4,778	895	5,672	6.73
Control de embarazo	5,608	0	5,608	6.65
Mastopatía quística difusa	3,673	7	3,680	4.36
Diabetes mellitus	2,236	1,248	3,484	4.13
Infección de vías urinarias	1,941	723	2,664	3.16
Insuficiencia venosa (crónica) (periférica)	1,693	417	2,110	2.50
Hipertensión y cardiopatía hipertensiva	1,244	691	1,935	2.29
Gastritis	1,193	729	1,922	2.28
Artrosis y poliartrosis	1,278	378	1,656	1.96
Hernias	752	790	1,542	1.83
Trastorno tiroideo	1,325	132	1,457	1.73
Colecistitis y colelitiasis	1,225	196	1,421	1.68
Infección aguda de vías respiratorias altas	854	503	1,357	1.61
Papilomavirus	1,023	332	1,355	1.61
Lumbalgia	932	397	1,329	1.58
Artritis reumatoidea	1,101	176	1,277	1.51
Dermatitis	789	470	1,259	1.49
Colitis y gastroenteritis no infecciosas	1,049	195	1,244	1.48
Hiperplasia de la próstata	0	1,237	1,237	1.47
Vaginitis aguda y crónica	1,146	0	1,146	1.36
Otros	28,039	12,942	40,982	48.59
<b>Total</b>	<b>61,879</b>	<b>22,458</b>	<b>84,337</b>	<b>100.00</b>

Nota: los diagnósticos que en este cuadro se presentan son de acuerdo a la afección principal  
Patologías determinadas conforme al 15.35% de los diagnósticos capturados

**Consulta Externa 401 A**

**20 Principales Motivos de Consulta de Homeopatía enero - septiembre 2006**

<b>Causa</b>	<b>Femenino</b>	<b>Masculino</b>	<b>Total</b>	<b>%</b>
Estados menopausicos y climatéricos femeninos	278	0	278	19.08
Leiomioma del útero	195	0	195	13.37
Diabetes mellitus	140	17	157	10.78
Hipertensión y cardiopatía hipertensiva	122	9	131	8.98
Sinusitis aguda	65	24	89	6.10
Obesidad	63	7	70	4.80
Otros trastornos endocrinos especificados	66	2	68	4.66
Síndrome de ovario poliquístico	59	0	59	4.05
Artritis reumatoide	41	7	48	3.29
Dislipidemia	26	8	34	2.33
Lumbalgia	27	4	31	2.13
Trastornos del sistema circulatorio	26	2	28	1.92
Colitis y gastroenteritis no infecciosas	19	4	23	1.58
Mastopatía quística difusa	20	0	20	1.37
Calculo del riñón y vías urinarias	13	4	17	1.17
Colecistitis y colelitiasis	13	2	15	1.03
Enfermedad del reflujo gastroesofágico	11	2	13	0.89
Gastritis	9	4	13	0.89
Enfermedad pulmonar obstructiva crónica	11	0	11	0.75
Depresión	11	0	11	0.75
Otros	101	46	147	10.08
<b>Total</b>	<b>1,316</b>	<b>142</b>	<b>1,458</b>	<b>100.00</b>

Nota: los diagnósticos que en este cuadro se presentan son de acuerdo a la afección principal  
Patologías determinadas conforme al 45.75% de los diagnósticos capturados



Salud

Hospital General de México O.D.



### Consulta Externa 401 A (Recursos Humanos)

Categoría	Turno					Total
	Matutino	Vespertino	Nocturno	Completo	Sab, dom y fest	
<b>Rama médica</b>						
Jefe de servicio	1	0	0	0	0	1
Medico especialista "A"	5	3	0	0	0	8
Medico general "A"	3	3	0	0	0	6
Medico general "B"	4	0	0	0	0	4
Medico general "C"	12	5	0	0	0	17
Medico especialista "C"	3	0	0	0	0	3
<b>Rama de enfermería</b>						
Jefe de enfermeras "C"	1	0	0	0	0	1
Enfermera jefe de servicio	2	0	0	0	0	2
Enfermera especialista "A"	2	0	0	0	0	2
Enfermera general titulada "A"	19	11	1	0	0	31
Auxiliar de enfermería "A"	1	0	0	0	0	1
Enfermera general titulada "B"	10	2	0	0	0	12
Auxiliar de enfermería "B"	1	2	0	0	0	3
Enfermera especialista "B"	1	0	0	0	0	1
<b>Rama paramédica</b>						
Técnico laboratorista "A"	1	0	0	0	0	1
Afanadora	7	1	0	0	0	8
<b>Rama afín administrativa</b>						
Apoyo administrativo en salud a-6	4	0	0	0	0	4
Apoyo administrativo en salud a-5	2	0	0	0	0	2
Apoyo administrativo en salud a-4	5	1	0	0	0	6
Apoyo administrativo en salud a-3	2	0	0	0	0	2
Apoyo administrativo en salud a-2	4	2	0	0	0	6
<b>Total</b>	<b>90</b>	<b>30</b>	<b>1</b>	<b>0</b>	<b>0</b>	<b>121</b>

Fuente: dirección de recursos humanos





## Consulta Externa 401 A

## Equipo de Cómputo

Descripción del equipo	Procedencia (adquisición o donación)	Año de adquisición	Procesador	Velocidad en mhz	Cantidad
C.p.u. compaq dp2000	Adquisición	01/01/90	80586/pentium	133	1
C.p.u. compaq deskpro	Adquisición	01/01/99	80586/pentium	266	2
C.p.u. compaq dp2000	Adquisición	01/01/99	80586/pentium	133	6
C.p.u. compaq dp2000	Adquisición	01/01/99	Pentium mmx	166	2
C.p.u. acer easy power series	Adquisición	01/01/99	Intel celeron	166	1
C.p.u. lufac pentium mmx	Adquisición	01/01/99	Pentium mmx	166	1
C.p.u. compaq presario 425	Adquisición	01/01/99	80486	25	1
C.p.u. compaq presario 425	Adquisición	01/01/90	Pentium mmx	166	1
C.p.u. alaska paxson 4	Adquisición	03/10/03	Athión xp 2000+	1.67	2
C.p.u. alaska paxson 4	Adquisición	04/11/03	Athión xp 2000+	1.67	5
C.p.u. alaska paxson 4	Adquisición	13/11/03	Athión xp 2000+	1.67	2
<b>Total</b>					<b>24</b>

Fuente : subdirección de sistemas administrativos

## Impresoras

Descripción del equipo	Modelo	Tipo	Cantidad
Impresora kyocera	Fs-1200	Láser	3
Impresora hp	Laser jet 5l	Láser	2
Impresora star	Nx 1020	Matriz	1
Impresora star	Lc 1011c	Matriz	1
Impresora citizen	Gsx 190s	Matriz	1
Impresora samsung	MI - 1450	Láser	1
<b>Total</b>			<b>9</b>

Fuente : subdirección de sistemas administrativos



Salud



Hospital General de México O.D.

### Consulta Externa 401 A

#### Reguladores y Fuentes de Potencia Ininterrumpidas

Descripción del equipo	Marca	Modelo	Tipo	Potencia v.a.	Cantidad
Unidad de potencia ininterrumpida/regulador	Compleat	Cmtpc-900		200	1
Unidad de potencia ininterrumpida/regulador	Tripp lite	Omni 750		600	1
<b>Total</b>					<b>2</b>

Fuente : subdirección de sistemas administrativos

#### Equipo de Diagnóstico

Descripción del equipo	Marca	Modelo	Año de adquisición	Procedencia (adquisición o donación)	No. de equipos
Mesa de exploración				Presupuesto	5
<b>Total</b>					<b>5</b>

Fuente : departamento de inventarios



## Banco de Sangre 401 B

## Comparativo de Productividad enero - septiembre / 2005–2006

	Año					Año				
	2005		2006			2005		2006		
No. de candidatos a donación valorados	20,763		20,527			20,763		20,527		
<b>No. de disponentes aceptados:</b>										
Familiares	14,342		14,528			14,342		14,528		
Altruistas	0		19			0		19		
<b>Total</b>	<b>14,342</b>		<b>14,547</b>			<b>14,342</b>		<b>14,547</b>		
No. de Unidades Fraccionadas	13,973		14,192			13,973		14,192		
<b>Disposición alogénica</b>	<b>Negativos</b>	<b>Reactivos</b>	<b>Positivos HGM</b>	<b>Positivos CNTS</b>	<b>Total de estudios</b>	<b>Negativos</b>	<b>Reactivos</b>	<b>Positivos HGM</b>	<b>Positivos CNTS</b>	<b>Total de estudios</b>
Virus de inmunodeficiencia humana	14,294	48	0	26	14,342	14,501	43	0	3	14,547
Virus de hepatitis "B"	14,323	9	0	13	14,342	13,097	14	0	5	13,126
Virus de hepatitis "C"	14,166	176	0	88	14,342	14,435	97	0	15	14,547
Treponema pálido	14,316	0	26	0	14,342	13,105	0	11	0	13,116
Brucela	14,213	0	129	0	14,342	14,483	0	64	0	14,547
Tripanosoma cruzi						14,485	0	62	0	14,547

C.N.T.S =Estudios confirmados por el Centro Nacional de Transfusión Sanguínea

## Unidades en Existencia enero - septiembre 2006

	ST	CE	CP	PF	PE	CRIO
Al inicio del periodo	0	149	0	0	895	0
Ingresos	14,547	14,467	14,606	7,096	14,192	7,162
Egresos	14,547	14,518	14,606	7,096	14,527	7,162
Al término del periodo	0	98	0	0	560	0

## Total de transfusiones

2005  
42,6902006  
41,847



Salud



Hospital General de México O.D.

### Banco de Sangre 401 B (Recursos Humanos)

Categoría	Turno				Total
	Matutino	Vespertino	Nocturno	Sab, dom y fest	
<b>Rama médica</b>					
Medico especialista "A"	1	0	0	2	3
Medico general "A"	1	1	0	0	2
Medico general "B"	1	0	0	0	1
Medico especialista "B"	1	0	0	1	2
Medico especialista "C"	0	1	0	0	1
<b>Rama de enfermería</b>					
Subjefe de enfermeras	1	0	0	0	1
Enfermera general titulada "A"	2	3	0	0	5
Auxiliar de enfermería "A"	0	2	0	0	2
Enfermera general titulada "B"	1	0	0	0	1
Auxiliar de enfermería "B"	0	1	0	0	1
<b>Rama paramédica</b>					
Químico "A"	1	0	0	3	4
Técnico Laboratorista "A"	8	4	4	2	18
Ayudante de autopsias	1	0	0	0	1
Laboratorista "A"	0	0	1	0	1
Químico "B"	0	1	0	0	1
Técnico Laboratorista "B"	4	0	0	0	4
Afanadora	1	2	0	2	5
Camillero	1	0	0	0	1
<b>Rama afín administrativa</b>					
Apoyo administrativo en salud a-7	1	0	2	1	4
Apoyo administrativo en salud a-6	1	2	1	1	5
Apoyo administrativo en salud a-5	0	1	1	0	2
Apoyo administrativo en salud a-4	1	0	2	2	5
Apoyo administrativo en salud a-3	1	0	0	0	1
Apoyo administrativo en salud a-2	1	0	0	0	1
<b>Total</b>	<b>29</b>	<b>18</b>	<b>11</b>	<b>14</b>	<b>72</b>



### Banco de Sangre 401 B

#### Equipo de Cómputo

Descripción del equipo	Procedencia (adquisición o donación)	Año de adquisición	Procesador	Velocidad en mhz	Cantidad
C.p.u. compaq presario 5423	Adquisición	01/01/99	Amd-k6	450	11
C.p.u. sicoeja sicoeja	Adquisición	01/01/99	Pentium iii	166	1
C.p.u. compaq prolinea 433/s	Adquisición	01/01/99	80486	33	1
C.p.u. compaq presario	Adquisición	01/01/99	Amd-k6	166	1
C.p.u. compaq presario	Adquisición	01/01/99	Pentium iii	733	1
C.p.u. dell optiplex 433-l	Adquisición	01/01/99	80486	33	1
C.p.u. compaq presario 5423	Adquisición	01/01/90	Amd-k6	450	1
<b>Total</b>					<b>17</b>

Fuente : subdirección de sistemas administrativos

#### Impresoras

Descripción del equipo	Modelo	Tipo	Cantidad
Impresora samsung	MI 5100a	Laser	1
Impresora hp	Laser jet 1200	Laser	2
Impresora hp	Laser jet 1100	Laser	2
Impresora epson	Lq2170	Matriz	1
Impresora star	Xb-2410	Matriz	1
Impresora epson	Actino printer2250	Matriz	1
Impresora epson	L0-570t	Matriz	1
<b>Total</b>			<b>9</b>

Fuente : subdirección de sistemas administrativos



**Banco de Sangre 401 B**

**Reguladores y Fuentes de Potencia Ininterrumpidas**

Descripción del equipo	Marca	Modelo	Tipo	Potencia v.a.	Cantidad
Unidad de potencia ininterrumpida/regulador	Sola basic	Micro volt 1200		1200	3
Unidad de potencia ininterrumpida/regulador	Sola basic	Microult		600	1
Unidad de potencia ininterrumpida/regulador	Tripp lite	Bcpro		850	1
<b>Total</b>					<b>5</b>

Fuente : subdirección de sistemas administrativos

**Equipo Médico**

Descripción	Modelo	Marca	Año de adquisición	Procedencia (adquisición o donación)	No. de equipos
Congelador vertical	Scientific	Felvinator	2006	Presupuesto	1
Centrífuga de mesa	Centra cl-2	Thermo	2006	Presupuesto	1
<b>Total</b>					<b>2</b>

Fuente : departamento de inventarios

**Equipo de Diagnóstico**

Descripción	Modelo	Marca	Año de adquisición	Procedencia (adquisición o donación)	No. de equipos
Centrífuga refrigerada de piso	Rc3c plus	Sorvall		Presupuesto	1
<b>Total</b>					<b>1</b>

Fuente : departamento de inventarios



Salud

Hospital General de México O.D.



## Urgencias 401 C

### Comparativo de Productividad enero - septiembre / 2005-2006

Actividad	2005				2006			
	Programado	Realizado	% de avance	Calificación	Programado	Realizado	% de avance	Calificación
Consultas	27,533	28,178	102.34	V	27,457	34,070	124.08	V
Ingresos		5,559				6,210		
Egresos		5,558				6,202		
Intervenciones quirúrgicas	762	699	91.73	A	670	879	131.19	V
Procedimientos no quirúrgicos						0		

## Urgencias 401 C

### 20 Principales Motivos de Consulta enero - septiembre 2006

Causa	Femenino	Masculino	Total	%
Infección de vías urinarias	1982	1322	3,304	9.69
Insuficiencia renal crónica	1464	1482	2,946	8.64
Diabetes mellitus	1482	1234	2,716	7.97
Colecistitis y colelitiasis	1588	578	2,166	6.36
Hipertensión y cardiopatía hipertensiva	1008	526	1,534	4.50
Diarrea y gastroenteritis de presunto origen infeccioso	530	342	872	2.56
Síndrome doloroso abdominal	494	308	802	2.35
Neoplasias	448	260	708	2.08
Otras enfermedades del sistema digestivo	472	224	696	2.04
Cefalea	444	226	670	1.97
Migraña	390	202	592	1.74
Infección de vías respiratorias altas aguda	322	258	580	1.70
Apendicitis aguda	276	288	564	1.66
Hemorragia gastrointestinal	230	324	554	1.63
Hernias	210	320	530	1.56
Enfermedad pulmonar obstructiva crónica	282	224	506	1.49
Gastritis	294	178	472	1.39
Síndrome del colon irritable sin diarrea	244	114	358	1.05
Traumatismo de cara y cráneo	118	210	328	0.96
Enfermedad cerebrovascular	152	130	282	0.83
Otros	6442	6448	12,890	37.83
<b>Total</b>	<b>18872</b>	<b>15198</b>	<b>34,070</b>	<b>100.00</b>

Nota: los diagnósticos que en este cuadro se presentan son de acuerdo a la afección principal  
Patologías determinadas conforme al 50.00% de los diagnósticos capturados





Salud

Hospital General de México O.D.



## Urgencias 401 C

### 20 Diagnósticos de Egreso más frecuentes enero - septiembre 2006

Causa	Femenino	Masculino	Total
Insuficiencia renal crónica	384	467	851
Diabetes mellitus	299	282	581
Apendicitis aguda	169	167	336
Hemorragia gastrointestinal	127	192	319
Síndrome doloroso abdominal	172	113	285
Neoplasias	140	138	278
Enfermedad vascular cerebral	147	115	262
Colecistitis y colelitiasis	176	54	230
Síndrome anémico	83	68	151
Cardiopatía isquémica	58	87	145
Epilepsia y otras convulsiones no especificadas	54	73	127
Encefalopatía no especificada	56	62	118
Insuficiencia cardíaca	64	42	106
Neumonías	50	52	102
Obstrucciones intestinales	45	46	91
Trastornos del equilibrio de los electrolitos y de los líquidos	40	47	87
Trastornos mentales y comportamiento por el uso de sedantes	43	44	87
Pancreatitis aguda	34	45	79
Absceso cutáneo, furunculo y celulitis	25	54	79
Hipoglicemia	43	35	78
Otros	856	954	1,810
<b>Total</b>	<b>3,065</b>	<b>3,137</b>	<b>6,202</b>

Nota: los diagnósticos que en este cuadro se presentan son de acuerdo a la afección principal



Salud



Hospital General de México O.D.

## Urgencias 401 C

### Principales Causas de Defunción enero - septiembre 2006

Causa	Femenino	Masculino	Total
Diabetes mellitus	22	20	42
Neoplasias	28	13	41
Trastornos mentales y comportamiento por el uso de alcohol	1	11	12
Cirrosis hepática	3	9	12
Hipertensión y cardiopatía hipertensiva	5	6	11
Neumonía	4	6	10
Insuficiencia renal crónica	2	7	9
Cardiopatía isquémica	6	2	8
Insuficiencia hepática	2	6	8
Enfermedad pulmonar obstructiva crónica	2	5	7
Enfermedad vascular cerebral	3	2	5
Insuficiencia cardíaca	3	1	4
Trastorno vascular agudo de los intestinos	4	0	4
SIDA	1	3	4
Artritis reumatoide	3	0	3
Hiperplasia de la próstata	0	3	3
Nefritis tubulointersticial aguda	2	0	2
Colecistitis y colelitiasis	2	0	2
Obstrucciones intestinales	1	1	2
Pancreatitis aguda	0	2	2
Otros	19	29	48
<b>Total</b>	<b>113</b>	<b>126</b>	<b>239</b>

Nota: los diagnósticos que en este cuadro se presentan son de acuerdo a la afección principal



Salud

Hospital General de México O.D.



## Urgencias 401 C

### Principales Cirugías enero - septiembre 2006

Causa	Femenino	Masculino	Total
Apendicetomía	175	188	363
Lavado peritoneal	66	81	147
Colecistectomía	41	29	70
Laparotomía exploradora	17	18	35
Debridación excisional de herida	15	17	32
Amputación por encima de la rodilla	9	22	31
Ooforectomía y salpingooforectomía	17	0	17
Sutura de pared abdominal	8	8	16
Reparación de hernia inguinal	4	10	14
Amputación de dedo de pie	4	8	12
Reparación de otras hernias de pared abdominal	10	1	11
Lisis de adherencias peritoneales	4	4	8
Herniorrafia umbilical	3	4	7
Resección parcial de intestino delgado	4	2	6
Incisión en pared abdominal	3	3	6
Desarticulación de rodilla	3	3	6
Colostomía	2	4	6
Enterostomía	3	2	5
Drenaje abdominal percutáneo	4	1	5
Salpingectomía por embarazo tubárico	4	0	4
Otros	44	34	78
<b>Total</b>	<b>440</b>	<b>439</b>	<b>879</b>

Nota: los diagnósticos que en este cuadro se presentan son de acuerdo a la afección principal



## Urgencias 401 C

## Recursos Humanos

Categoría	Turno				Total
	Matutino	Vespertino	Nocturno	Sab, dom y fest	
<b>Rama médica</b>					
Jefe de servicio	1	0	0	0	1
Medico especialista "A"	1	0	3	1	5
Medico general "A"	1	1	1	0	3
Medico especialista "B"	0	1	2	1	4
Medico especialista "C"	7	3	2	2	14
<b>Rama de enfermería</b>					
Jefe de enfermeras "C"	2	0	0	0	2
Enfermera jefe de servicio	1	1	1	0	3
Enfermera especialista "A"	0	1	1	0	2
Enfermera general titulada "A"	11	5	9	0	25
Auxiliar de enfermería "A"	3	7	4	1	15
Enfermera general titulada "B"	1	0	2	0	3
Auxiliar de enfermería "B"	0	0	3	0	3
Enfermera general técnica	1	0	0	0	1
Enfermera especialista "B"	0	0	2	0	2
Enfermera general titulada "C"	2	1	2	0	5
Enfermera especialista "C"	0	1	0	0	1
<b>Rama paramédica</b>					
Técnico Laboratorista "A"	0	1	0	0	1
Auxiliar de cocina en hospital	0	0	0	1	1
Afanadora	8	4	4	2	18
Camillero	6	3	6	4	19
<b>Subtotal</b>	<b>45</b>	<b>29</b>	<b>42</b>	<b>12</b>	<b>128</b>

Fuente: dirección de recursos humanos



## Urgencias 401 C

## Recursos Humanos

Categoría	Turno				Total
	Matutino	Vespertino	Nocturno	Sab, dom y fest	
<b>Rama afín administrativa</b>					
Apoyo administrativo en salud a-8	0	0	1	0	1
Apoyo administrativo en salud a-7	3	1	1	0	5
Apoyo administrativo en salud a-6	2	1	0	3	6
Apoyo administrativo en salud a-4	2	0	3	2	7
Apoyo administrativo en salud a-3	2	0	2	0	4
<b>Subtotal</b>	<b>9</b>	<b>2</b>	<b>7</b>	<b>5</b>	<b>23</b>
<b>Total</b>	<b>54</b>	<b>31</b>	<b>49</b>	<b>17</b>	<b>151</b>

Fuente: dirección de recursos humanos

## Equipo de Cómputo

Descripción del equipo	Procedencia (adquisición o donación)	Año de adquisición	Procesador	Velocidad en mhz	Cantidad
C.p.u. computación integral s/mod	Adquisición	01/01/99	Amd-k6	500	1
C.p.u. acer acer power 4000	Adquisición	01/01/99	Pentium ii	400	1
C.p.u. acer acermate 466d	Adquisición	01/01/99	80486	66	2
C.p.u. compaq	Donación	26/07/06	Compaq		1
<b>Total</b>					<b>5</b>

Fuente : subdirección de sistemas administrativos



**Urgencias 401 C**

**Impresoras**

Descripción del equipo	Modelo	Tipo	Cantidad
Impresora hp	Desk jet 610 c	Inyección	1
Impresora hp	Desk jet 420	Inyección	1
Impresora hp	Hp3347la	Láser	1
Impresora hp	Laser jet 5l	Láser	1
Impresora star	Mx 1500	Matriz	1
Impresora hewlett packard	Desk jet 640 c (c6464a)	Inyección	1
<b>Total</b>			<b>6</b>

Fuente : subdirección de sistemas administrativos

**Reguladores y Fuentes de Potencia Ininterrumpidas**

Descripción del equipo	Marca	Modelo	Tipo	Potencia v.a.	Cantidad
Regulador	Tde	Max 1000		500	1
Unidad de potencia ininterrumpida/regulador	Vica	Fupir 900		600	1
<b>Total</b>					<b>2</b>

Fuente : subdirección de sistemas administrativos

**Equipo Médico**

Descripción	Modelo	Marca	Año de adquisición	Procedencia (adquisición o donación)	No. de equipos
Ventiladores de presión	Mark 7	Bird products corporation	1994	Adquisición	2
Ventiladores volumétricos	6400	Bird products corporation	1990	Adquisición	1
<b>Total</b>					<b>3</b>

Fuente : subdirección de sistemas administrativos



**Urgencias 401 C**

**Equipo de Imagenología**

Descripción	Modelo	Marca	Año de adquisición	Procedencia (adquisición o donación)	No. de equipos
Rx. Móvil	Polimovil ii	Siemens	1991	Adquisición	1
<b>Total</b>					<b>1</b>

Fuente : departamento de inventarios

**Equipo de Diagnóstico**

Descripción	Modelo	Marca	Año de adquisición	Procedencia (adquisición o donación)	No. de equipos
Rx convencional	Poliphos 15	Siemens	1991	Adquisición	1
<b>Total</b>					<b>1</b>

Fuente : departamento de inve

**Medicina Preventiva 401 D**

**Comparativo de Productividad enero - septiembre / 2005-2006**

<b>Aplicación de biológicos</b>	<b>Año</b>	
	<b>2005</b>	<b>2006</b>
Sabin	877	920
D.p.t.	198	188
Pentavalente	849	880
Toxoide tetánico diftérica	3,776	2,866
B.c.g.	2,617	4,744
Triple viral	314	191
Inmunoglobulina humana antitetánica	2	15
Antineumococcica 23 serotipos	0	0
Antirrábica humana	8	6
Inmunoglobulina humana antirrábica	14	10
Hepatitis B	11	137
Sarampión rubéola	0	0
Anti-influenza	234	0
<b>Total</b>	<b>8,900</b>	<b>9,957</b>

<b>Detección oportuna de cáncer cervico uterino (papanicolaou)</b>	<b>Año</b>	
	<b>2005</b>	<b>2006</b>
Normal	478	426
Inflamatorio	8,277	8,314
Displasias	141	156
Cáncer in situ	23	18
Cáncer invasor	14	14
<b>Total</b>	<b>8,933</b>	<b>8,928</b>

Fuente: medicina preventiva





Salud

Hospital General de México O.D.



**Medicina Preventiva 401 D**

**Calidad de muestras para Citología Cervical enero - septiembre 2006**

Mes	Total de muestras	% de muestras adecuadas	% de muestras limitadas	% de muestras inadecuadas
Enero	755	85.4	14.1	0.5
Febrero	942	84.7	15.1	0.2
Marzo	957	83.2	16.4	0.5
Abril	1,059	83.7	15.5	0.6
Mayo	889	85.5	14.2	0.3
Junio	1,100	86.4	13.4	0.2
Julio	1,141	92.1	7.8	0.1
Agosto	1,104	85.6	12.3	0.4
Septiembre	981	85.1	14.5	0.1
<b>Total</b>	<b>8,928</b>	<b>85.6</b>	<b>13.7</b>	<b>0.32</b>

**Actividades de Promoción de la Salud**

**Cartilla Nacional de Vacunación y de Salud de la Mujer, Hombres y Adulto Mayor Entregadas ene-sep 2006**

Mes	Cartilla nacional de vacunación	Cartilla nacional de salud de la mujer	Cartilla nacional de salud del hombre	Cartilla nacional del adulto mayor
Enero	428	660	20	54
Febrero	613	810	12	50
Marzo	472	910	8	65
Abril	526	980	13	40
Mayo	543	700	20	33
Junio	490	775	12	40
Julio	469	458	9	31
Agosto	467	480	15	25
Septiembre	413	470	11	30
<b>Total</b>	<b>4,421</b>	<b>6,243</b>	<b>120</b>	<b>368</b>

Fuente: medicina preventiva

## Medicina Preventiva 401 D

### Detección Oportuna de Cáncer de Cervix

#### Pruebas de papanicolaou realizadas enero - septiembre 2006

Mes	Normal	Inflamatorio	Leve	Resultado			Cancer in situ	Cancer invasor	Total
				Displasia Moderada	Severa				
Enero	33	712	3	0	3	3	1	755	
Febrero	70	852	15	2	1	2	0	942	
Marzo	50	889	12	3	0	2	1	957	
Abril	30	1,011	13	2	2	0	1	1,059	
Mayo	24	842	15	2	0	3	3	889	
Junio	36	1,036	13	7	1	4	3	1,100	
Julio	53	1,080	8	0	0	0	0	1,141	
Agosto	82	983	22	7	5	2	3	1,104	
Septiembre	48	909	14	6	0	2	2	981	
<b>Total</b>	<b>426</b>	<b>8,314</b>	<b>115</b>	<b>29</b>	<b>12</b>	<b>18</b>	<b>14</b>	<b>8,928</b>	

### Recién Nacidos Vacunados con B.C.G

Mes	Recién Nacidos vivos	Recién Nacidos vacunados	Proporción R.N. vacunados
Enero	604	754	124.83
Febrero	704	521	74.01
Marzo	575	410	71.30
Abril	687	503	73.22
Mayo	648	491	75.77
Junio	613	429	69.98
Julio	567	423	74.60
Agosto	560	415	74.11
Septiembre	527	370	70.21
<b>Total</b>	<b>5,485</b>	<b>4,316</b>	<b>78.69</b>

\* Dato proporcionado por el departamento de vigilancia epidemiológica



## Medicina Preventiva 401 D

## Recursos Humanos

Categoría	Turno				Total
	Matutino	Vespertino	Nocturno	Sab, dom y fest	
<b>Rama médica</b>					
Jefe de servicio	1	0	0	0	1
Cirujano dentista especializado	1	0	0	0	1
Medico general "A"	1	0	0	0	1
Cirujano dentista "A"	2	0	0	0	2
<b>Rama paramédica</b>					
Afanadora	1	0	0	0	1
<b>Rama afín administrativa</b>					
Apoyo administrativo en salud a-6	1	0	0	0	1
<b>Total</b>	<b>7</b>	<b>0</b>	<b>0</b>	<b>0</b>	<b>7</b>

Fuente: dirección de recursos humanos

## Equipo de Cómputo

Descripción del equipo	Procedencia (adquisición o donación)	Año de adquisición	Procesador	Velocidad en mhz	Cantidad
C.p.u. compaq deskpro evo	Adquisición	01/01/99	Pentium 4	1500	1
C.p.u. compaq dp 2000	Adquisición	01/01/99	Pentium mmx	166	1
<b>Total</b>					<b>2</b>

Fuente : subdirección de sistemas administrativos

## Reguladores y Fuentes de Potencia Ininterrumpidas

Descripción del equipo	Marca	Modelo	Tipo	Potencia v.a.	Cantidad
Unidad de potencia ininterrumpida/regulador	Tripp lite	Omni page		600	1
Unidad de potencia ininterrumpida/regulador	Compleat	Mfpc-900		600	1
<b>Total</b>					<b>2</b>

Fuente : subdirección de sistemas administrativos

**Trabajo Social Médico 401 E**

**Platicas a Pacientes y Familiares enero - septiembre 2006**

<b>Tema</b>	<b>No. de platicas</b>	<b>No. de asistentes</b>
Autocuidado del paciente con deterioro mental	30	425
Autocuidado del paciente con hipertensión arterial	66	2,087
Autocuidado del paciente con HIV	46	1,084
Autocuidado del paciente con insuficiencia renal	117	572
Autocuidado del paciente con hipertensión arterial	44	1,905
Donación de sangre	433	19,955
Orientación a familiares y pacientes	145	1,088
Prevención de cáncer cérvico uterino y de mama	116	2,322
Tabaquismo	77	341
<b>Total</b>	<b>1,074</b>	<b>29,779</b>

Fuente: subdirección de enseñanza



**Salud**

Hospital General de México O.D.



## Trabajo Social Médico 401 E

### Comparativo de Actividades enero - septiembre / 2005-2006

#### Niveles de clasificación de pacientes de primera vez de consulta externa central y consulta externa de gineco - obstetricia

Nivel	Año	
	2005	2006
Exento	3,966	140
1	851	1,958
2	6,128	10,477
3	6,655	7,014
4	119	255
5	19	67
6	1	5
<b>Total</b>	<b>17,739</b>	<b>19,916</b>



Salud



Hospital General de México O.D.

## Trabajo Social Médico 401 E

### Recursos Humanos

Categoría	Turno				Total
	Matutino	Vespertino	Nocturno	Sab, dom y fest	
<b>Rama paramédica</b>					
Jefe de trabajo social en área medica	1	0	0	0	1
Trabajadora social en área medica "A"	31	6	6	4	47
Técnico en trabajo social "A"	0	3	1	0	4
Supervisora de trab. Social en área medica	23	4	1	4	32
Supervisora de trab. Social en área medica "B"	1	0	0	0	1
Trabajadora social en área medica "B"	22	1	1	3	27
<b>Rama afín administrativa</b>					
Jefe de departamento en área médica "A"	1	0	0	0	1
Apoyo administrativo en salud a-7	0	1	0	0	1
Apoyo administrativo en salud a-6	2	0	0	0	2
Apoyo administrativo en salud a-4	2	0	0	0	2
Apoyo administrativo en salud a-3	0	0	0	1	1
<b>Total</b>	<b>83</b>	<b>15</b>	<b>9</b>	<b>12</b>	<b>119</b>

Fuente: dirección de recursos humanos

**Trabajo Social Médico 401 E****Equipo de Cómputo**

Descripción del equipo	Procedencia (adquisición o donación)	Año de adquisición	Procesador	Velocidad en mhz	Cantidad
C.p.u. compaq prolinea 575e	Adquisición	01/01/99	80586/pentium	75	1
C.p.u. sin marca 9100-1	Adquisición	01/01/99	Pentium mmx	166	1
C.p.u. acer veriton vt 5500	Adquisición	30/11/02	Pentium iv	1.8	1
C.p.u. alaska paxson 4	Adquisición	25/11/03	Athion xp 2000+	1.67	4
C.p.u. Hp	Rec.Ext.	20/12/05	pivillion pc		1
<b>Total</b>					<b>8</b>

Fuente : subdirección de sistemas administrativos

**Impresoras**

Descripción del equipo	Modelo	Tipo	Cantidad
Impresora hp	Laser jet 2b	Laser	1
Impresora Epson	Actino printer 5000	Matriz	1
Impresora Hp	PSC 1510		1
<b>Total</b>			<b>3</b>

Fuente : subdirección de sistemas administrativos

**Reguladores y Fuentes de Potencia Ininterrumpidas**

Descripción del equipo	Marca	Modelo	Tipo	Potencia v.a.	Cantidad
Unidad de potencia ininterrumpida/regulador	Vica	Fupir 400		6000	1
Unidad de potencia ininterrumpida/regulador	Best power	Fortress		750	1
<b>Total</b>					<b>2</b>

Fuente : subdirección de sistemas administrativos



### Medicina Física y Rehabilitación 402-A

#### Comparativo de Productividad enero - septiembre / 2005-2006

Actividad	2005				2006			
	Programado	Realizado	% de avance	Calificación	Programado	Realizado	% de avance	Calificación
Consultas de primera vez	3,685	1,985	53.87	R	3,311	2,104	63.55	R
Consultas subsecuentes	3,249	2,758	84.89	R	3,160	2,941	93.07	A
<b>Total</b>	<b>6,934</b>	<b>4,743</b>	<b>68.40</b>	<b>R</b>	<b>6,471</b>	<b>5,045</b>	<b>77.96</b>	<b>R</b>

Ínterconsultas

51

#### Otras actividades

	Año	
	2005	2006
Estudios de electromiografía	800	882
Electrocardiogramas	41	83
Potenciales evocados	101	845
Pruebas de esfuerzo	101	67
Monitoreo cardiaco	565	70
<b>Total</b>	<b>1,608</b>	<b>1,947</b>

#### Tratamientos

	Año	
	2005	2006
Mecanoterapia	49,443	45,772
Electroterapia	19,080	19,377
Rehabilitación cardiaca	27,441	1,261
Hidroterapia	18,708	24,711
Terapia ocupacional	1,190	22,431
<b>Total</b>	<b>115,862</b>	<b>113,552</b>





Medicina Física y Rehabilitación 402-A

20 Principales Motivos de Consulta enero - septiembre 2006

Causa	Femenino	Masculino	Total	%
Retardo del desarrollo	336	396	732	14.51
Lumbalgia y ciática	240	79	319	6.32
Enfermedades cerebrovasculares	159	137	296	5.87
Artritis reumatoide	242	23	265	5.25
Poliartrosis	202	43	245	4.86
Cuidado posterior a la cirugía	178	59	237	4.70
Cervicalgia	181	25	206	4.08
Traumatismo y lesiones de miembros torácicos	116	79	195	3.87
Parálisis de bell	140	45	185	3.67
Asfixia del nacimiento, severa	75	89	164	3.25
Otras lesiones del hombro	129	33	162	3.21
Traumatismo y lesiones de miembros pélvicos	59	64	123	2.44
Neoplasias	112	1	113	2.24
Parálisis cerebral infantil	54	45	99	1.96
Trastornos del raíz nerviosa	40	34	74	1.47
Gonartrosis	49	13	62	1.23
Estenosis del canal neural por disco intervertebral	35	20	55	1.09
Síndrome del túnel carpiano	45	8	53	1.05
Síndrome del manguito rotatorio	44	9	53	1.05
Ausencia adquirida de pierna por arriba de la rodilla	20	31	51	1.01
Otros	895	461	1,356	26.87
<b>Total</b>	<b>3,351</b>	<b>1,694</b>	<b>5,045</b>	<b>100.00</b>

Nota: los diagnósticos que este cuadro se presentan son de acuerdo a la afección principal  
Patologías determinadas conforme al 98.91% de los diagnósticos capturados



# Salud

## Hospital General de México O.D.



### Medicina Física y Rehabilitación 402-A

#### Comparativo de Personas y Sesiones enero - septiembre / 2005-2006

Servicio	2005						2006					
	Personas		Total	Sesiones		Total	Personas		Total	Sesiones		Total
1. Vez	Sub	1. Vez		Sub	1 Vez		Sub	1. Vez		Sub		
Alergia	0	1	1	0	12	12	0	0	0	0	0	0
Audiología	0	0	0	0	0	0	2	0	2	20	0	20
Cardiología	18	14	32	105	100	205	8	19	27	67	178	245
Cardiovascular	0	0	0	0	0	0	0	0	0	0	0	0
Cirugía general	47	26	73	363	227	590	54	28	82	408	244	652
Cirugía plástica	74	90	164	647	643	1,290	133	101	234	1,264	814	2,078
Clínica del dolor	59	32	91	561	355	916	71	41	112	603	302	905
Consulta externa	0	0	0	0	0	0	0	0	0	0	0	0
Dental	0	0	0	0	0	0	2	0	2	4	0	4
Dermatología	14	23	37	214	149	363	13	5	18	104	63	167
Dirección medica	0	0	0	0	0	0	0	0	0	0	0	0
Endocrinología	11	14	25	88	105	193	10	5	15	125	36	161
Gastroenterología	2	2	4	10	11	21	8	4	12	62	18	80
Genética	5	2	7	53	20	73	7	12	19	81	89	170
Geriatría	25	8	33	187	76	263	37	12	49	194	101	295
Gineco-obstetricia	48	64	112	324	527	851	82	67	149	556	684	1,240
Hematología	13	3	16	81	32	113	11	4	15	83	30	113
Hosp. Gral. Ecatepec	0	0	0	0	0	0	0	0	0	0	0	0
Issste	0	0	0	0	0	0	0	0	0	0	0	0
Infectología	28	14	42	189	110	299	32	17	49	262	140	402
<b>Subtotal</b>	<b>344</b>	<b>293</b>	<b>637</b>	<b>2,822</b>	<b>2,367</b>	<b>5,189</b>	<b>470</b>	<b>315</b>	<b>785</b>	<b>3,833</b>	<b>2,699</b>	<b>6,532</b>



# Salud

## Hospital General de México O.D.



### Medicina Física y Rehabilitación 402-A

#### Comparativo de Personas y Sesiones enero - septiembre / 2005-2006

Servicio	2005						2006					
	Personas		Total	Sesiones		Total	Personas		Total	Sesiones		Total
	1. Vez	Sub		1. Vez	Sub		1 vez	Sub		1 vez	Sub	
Inst. Nal. de ortopedia	0	0	0	0	0	0	0	0	0	0	0	0
Medicina interna	94	25	119	691	225	916	115	73	188	909	620	1,529
Medicina privada	0	0	0	0	0	0	0	0	0	0	0	0
Nefrología	112	52	164	674	476	1,150	0	0	0	0	0	0
Neumología	31	24	55	236	200	436	25	13	38	199	150	349
Neonatal							3	1	4	18	3	21
Neurología	315	247	562	2,428	2,291	4,719	332	249	581	2,743	2,279	5,022
Neurocirugía	31	30	61	249	242	491	0	0	0	0	0	0
Oftalmología	3	3	6	27	16	43	10	9	19	76	62	138
Oncología	327	148	475	1,836	1,339	3,175	136	137	273	940	1,034	1,974
Ortopedia	918	462	1,380	5,234	3,888	9,122	1,054	465	1,519	6,465	4,047	10,512
Otorrinolaringología	3	3	6	30	17	47	10	3	13	73	27	100
Pediatría	291	281	572	2,283	2,574	4,857	277	259	536	2,295	2,208	4,503
Rehabilitación	173	343	516	1,513	3,154	4,667	177	275	452	1,738	2,747	4,485
Reumatología	323	296	619	2,283	2,003	4,286	235	532	767	1,347	1,555	2,902
Subdirección general	0	0	0	0	0	0	0	0	0	0	0	0
Terapia medica intensiva	16	7	23	100	53	153	23	6	29	157	63	220
Urgencias	11	7	18	108	51	159	10	2	12	44	10	54
Urología	7	6	13	38	39	77	8	4	12	23	26	49
Radiología	0	0	0	0	0	0	0	0	0	0	0	0
Medicina general	204	125	329	1,706	1,155	2,861	191	93	284	1,364	758	2,122
<b>Subtotal</b>	<b>2,859</b>	<b>2,059</b>	<b>4,918</b>	<b>19,436</b>	<b>17,723</b>	<b>37,159</b>	<b>2,606</b>	<b>2,121</b>	<b>4,727</b>	<b>18,391</b>	<b>15,589</b>	<b>33,980</b>
<b>Total</b>	<b>3,203</b>	<b>2,352</b>	<b>5,555</b>	<b>22,258</b>	<b>20,090</b>	<b>42,348</b>	<b>3,076</b>	<b>2,436</b>	<b>5,512</b>	<b>22,224</b>	<b>18,288</b>	<b>40,512</b>



## Medicina Física y Rehabilitación 402-A

## Recursos Humanos

Categoría	Turno				Total
	Matutino	Vespertino	Nocturno	Sab, dom y fest	
<b>Rama médica</b>					
Jefe de división	1	0	0	0	1
Medico especialista "B"	1	0	0	0	1
Medico especialista "C"	2	0	0	0	2
<b>Rama de enfermería</b>					
Enfermera jefe de servicio	1	0	0	0	1
Enfermera general titulada "A"	2	0	0	0	2
Enfermera general titulada "B"	0	1	0	0	1
<b>Rama paramédica</b>					
Terapista especializado	20	0	0	0	20
Terapista	3	0	0	0	3
Dietista	1	0	0	0	1
Afanadora	5	0	0	0	5
<b>Rama afín administrativa</b>					
Apoyo administrativo en salud a 6	1	0	0	0	1
Apoyo administrativo en salud a-4	1	0	0	0	1
<b>Total</b>	<b>38</b>	<b>1</b>	<b>0</b>	<b>0</b>	<b>39</b>

Fuente: dirección de recursos humanos



Salud



Hospital General de México O.D.

## Medicina Física y Rehabilitación 402-A

### Equipo de Cómputo

Descripción del equipo	Procedencia (adquisición o donación)	Año de adquisición	Procesador	Velocidad en mhz	Cantidad
C.p.u. hewlett packard vectra ve 2.4/50se	Adquisición	01/01/99	80486	50	1
Computadora portátil Toshiba	Recursos ter.	05/05/02	SP249		1
<b>Total</b>					<b>2</b>

Fuente : subdirección de sistemas administrativos

### Impresoras

Descripción del equipo	Modelo	Tipo	Cantidad
Impresora seikosha	Sp 20400	Matriz	1
<b>Total</b>			<b>1</b>

Fuente : subdirección de sistemas administrativos



## Medicina Física y Rehabilitación 402-A

### Equipo de Diagnóstico

Descripción	Modelo	Marca	Año de adquisición	Procedencia (adquisición o donación)	No. de equipos
Tina de hidromasaje	Hm-801	Ille electric corp.			1
Tina de hidromasaje	Hm-500	Ille electric corp.			4
Tina de hidromasaje	Hm-600	Ille electric corp.			3
Tina de hidromasaje	Hm-200	Ille electric corp.			1
Tina de hidromasaje	7080	Whiterhal			1
Turbina para tina de hidromasaje	Hm-801	Ille electric corp.			1
Turbina para tina de hidromasaje	Hm-600	Ille electric corp.			1
Turbina para tina de hidromasaje	Hm-500	Ille electric corp.			1
Turbina para tina de hidromasaje	Hm-100	Ille electric corp.			1
Turbina para tina de hidromasaje	Hm-801	Ille electric corp.			1
Turbina para tina de hidromasaje	Hm-500std	Ille electric corp.			4
Turbina para tina de hidromasaje	Jo-315 c	Whiterhal			1
Electromiógrafo	Neuro-max 1004	Excel tech ltd.			1
Electromiógrafo	Meb-5304k	Nihon koden			1
Bicicletas ergométricas	S/modelo	S/marca			3
Mecanismos de poleas	S/modelo	S/marca			3
Parafineros	Dickson s	Termo-electrico			2
Ultrasonido	V	Rich-mar			4
Estimulador interferencial	Múltiple x cl-1	Múltiples			2
Equipo láser	476	Enraf nonius			1
Equipo de diatermia	Curapuls 419	Enraf nonius			1
Equipo de diatermia	875	Birtcher			1
Equipo de tracción cervical	Eltrac 471	Enraf nonius			1
Parafineros	M-2	Master unit			3
Bicicletas ergométricas	S/modelo	Warner e. Collins			2
<b>Subtotal</b>					<b>45</b>

Fuente : departamento de inventarios



### Medicina Física y Rehabilitación 402-A

#### Equipo de Diagnóstico

Descripción	Modelo	Marca	Año de adquisición	Procedencia (adquisición o donación)	No. de equipos
Bicicletas ergométricas	Pedal mate	Warner e. Collins			1
Gimnasio universal	Cjxt-370092	Werder			1
Remo	Rm 2e	Voit			1
Ultrasonido	150	Birtcher			1
Unidad ultrasónica terapéutica	200 sound	Intelect	2006	Presupuesto	1
<b>Subtotal</b>					<b>5</b>
<b>Total</b>					<b>50</b>

Fuente : departamento de inventarios

#### Equipo de Tratamiento

Descripción	Modelo	Marca	Año de adquisición	Procedencia (adquisición o donación)	No. de equipos
Estimulador de corrientes interferenciales	CI-10	Multiplex	2006	Presupuesto	1
Electro estimulador de corrientes 2 canales	340	Intyelect	2006	Presupuesto	1
Electro estimulador de corrientes interf.	Dc-20	Multiplex	2006	Presupuesto	1
Compresero caliente	M-2	Chattanooga	2006	Presupuesto	1
Ergometro	950210	Biodex	2006	Donación	1
<b>Total</b>					<b>5</b>

Fuente : departamento de inventarios



Salud

Hospital General de México O.D.



## Neurología 403-A

### Comparativo de Productividad enero - septiembre / 2005-2006

Actividad	2005				2006			
	Programado	Realizado	% de avance	Calificación	Programado	Realizado	% de avance	Calificación
Consultas de primera vez	5,432	3,248	59.79	R	5,065	4,101	80.97	R
Consultas subsecuentes	10,560	10,546	99.87	V	11,164	10,983	98.38	V
<b>Total</b>	<b>15,992</b>	<b>13,794</b>	<b>86.26</b>	<b>R</b>	<b>16,229</b>	<b>15,084</b>	<b>92.94</b>	<b>A</b>
Ingresos		613				659		
Egresos	703	735	104.55	V	757	781	103.17	V
Intervenciones quirúrgicas	515	574	111.46	V	584	600	102.74	V
Procedimientos no quirúrgicos		1				7		
Días paciente	12,051	11,760	97.59	V	12,784	12,423	97.18	V
Días cama	13,700	13,244	96.67	A	13,700	13,676	99.82	V
Porcentaje de ocupación	87.96	88.79	100.94	V	93.31	90.84	97.35	V





Neurología 403

20 Principales Motivos de Consulta enero - septiembre 2006

Causa	Total	%
Epilepsia y síndrome epilépticos	4,634	30.72
Cefalea y migraña	2,379	15.77
Neoplasias	1,028	6.82
Enfermedad de parkinson	695	4.61
Cuidados posteriores a la cirugía	560	3.71
Enfermedad vascular cerebral	465	3.08
Traumatismo intracraneales	445	2.95
Trastornos del encéfalo	333	2.21
Desplazamientos disco intervertebral	311	2.06
Traumatismo nervio intracraneal	298	1.98
Otros	3,936	26.09
<b>Total</b>	<b>15,084</b>	<b>100.00</b>

Nota: los diagnósticos que en este cuadro se presentan son de acuerdo a la afección principal  
Patologías determinadas conforme al 0.37% de los diagnósticos capturados



Neurología 403

20 Diagnósticos de Egreso más frecuentes enero - septiembre 2006

Causa	Femenino	Masculino	Total
Neoplasias	94	56	150
Epilepsias	41	36	77
Hemorragia subdural traumática	13	45	58
Hidrocefalo obstructivo	25	22	47
Desplazamientos de disco intervertebral	21	26	47
Infarto cerebral	13	21	34
Hemorragia intracerebral e intraencefalica	12	20	32
Hemorragia subaracnoidea	17	12	29
Enfermedad de parkinson	12	13	25
Cisticercosis del sistema nervioso central	13	6	19
Perdida de liquido cefalorraquídeo	12	4	16
Neuralgia del trigémino	8	5	13
Esclerosis múltiple	10	2	12
Insuficiencia renal	5	6	11
Sindrome de guillain-barre	2	7	9
Meningitis	3	4	7
Cefalea y migraña	5	1	6
Trastorno del sistema nervioso central, no especificado	4	2	6
Neuritis óptica	2	3	5
Malformación arteriovenosa de los vasos cerebrales	3	5	8
Otros	84	86	170
<b>Total</b>	<b>399</b>	<b>382</b>	<b>781</b>

Nota: los diagnósticos que en este cuadro se presentan son de acuerdo a la afección principal



Neurología 403

20 Principales Causas de Defunción enero - septiembre 2006

Causa	Femenino	Masculino	Total
Neoplasias	11	10	21
Cisticercosis del sistema nervioso central	2	2	4
Hemorragia subaracnoidea	4	4	8
Hipertensión y cardiopatía hipertensiva	6	1	7
Hemorragia intraencefalica e intraencefalica	2	4	6
Neumonía	2	3	5
Enfermedad cerebrovascular, no especificada	2	1	3
Tuberculosis de pulmón	0	2	2
SIDA	1	1	2
Hemorragia subdural traumática	1	1	2
Síndrome de guillain-barre	0	2	2
Polineuropatía inflamatoria	0	1	1
Edema cerebral	0	1	1
Infarto cerebral	0	1	1
Enfermedad pulmonar obstructiva crónica	0	1	1
Apendicitis aguda	1	0	1
Lupus eritematoso sistémico	0	1	1
Malformación arteriovenosa de los vasos cerebrales	0	1	1
Amiloidosis limitada a un órgano	1	0	1
Meningitis crónica	0	1	1
Otros	1	3	4
<b>Total</b>	<b>34</b>	<b>41</b>	<b>75</b>

Nota: los diagnósticos que en este cuadro se presentan son de acuerdo a la afección principal



Salud

Hospital General de México O.D.



## Neurología 403

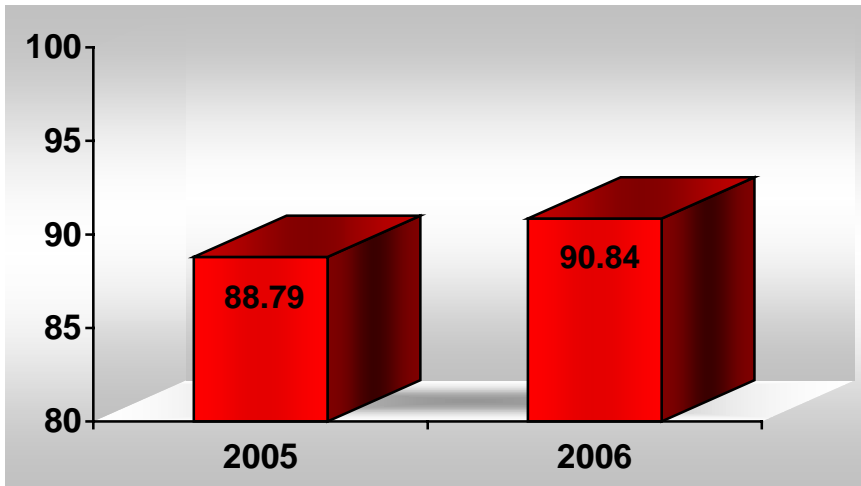
### Principales Cirugías y Procedimientos no Quirúrgicos enero - septiembre 2006

Causa	Femenino	Masculino	Total
Craneotomías	64	66	130
Derivación ventricular a cavidad abdominal	65	39	104
Exploración y descompresión de conducto espinal	38	30	68
Incisión de meninges cerebrales	22	38	60
Excisión de glándula pituitaria	29	10	39
Excisión de lesión de meninges	24	6	30
Implantación de neuroestimulador intracraneal	22	7	29
Lobectomía cerebral	12	8	20
Desbridamiento excisional de herida	5	12	17
Operación sobre globo pálido	6	10	16
Interrupción de aneurisma	11	3	14
Sección de nervio trigémino	5	9	14
Traqueotomía permanente	8	6	14
Otra operación para establecer drenajes de ventrículo	3	3	6
Arteriografía de arteria cerebral	4	2	6
Otra destrucción de tejido cerebral	4	2	6
Otras incisiones cerebrales	3	2	5
Ventriculostomía	4	1	5
Incisión o drenaje de seno craneal	4	0	4
Liberación de túnel del carpo	2	1	3
Otros	11	6	17
<b>Total</b>	<b>346</b>	<b>261</b>	<b>607</b>


Nota: los diagnósticos que en este cuadro se presentan son de acuerdo a la afección principal



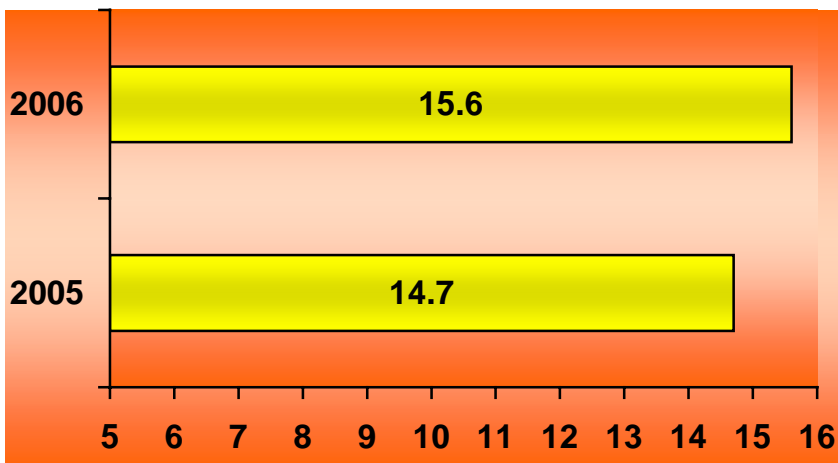
### NEUROLOGÍA 403



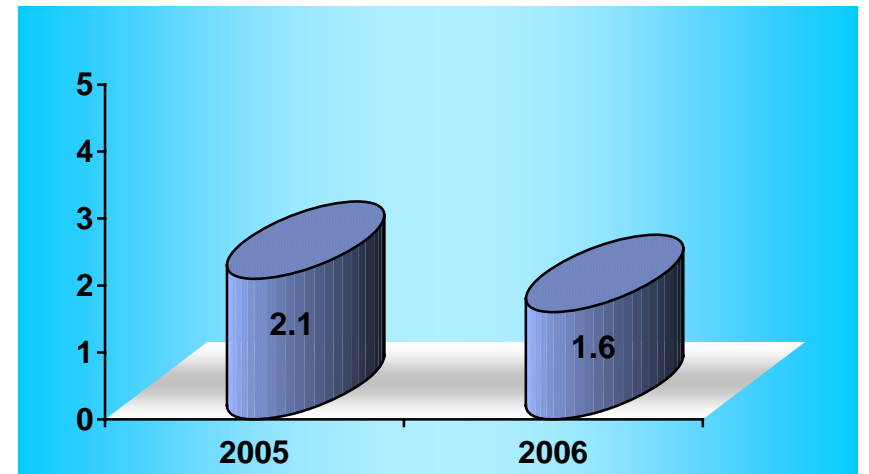
PORCENTAJE DE OCUPACIÓN



PROMEDIO DE DÍAS ESTANCIA



ÍNDICE DE ROTACIÓN



INTERVALO DE SUSTITUCIÓN



## Neurología 403

## Recursos Humanos

Categoría	Turno				Total
	Matutino	Vespertino	Nocturno	Sab, dom y fest	
<b>Rama médica</b>					
Jefe de división	1	0	0	0	1
Jefe de servicios	2	0	0	0	2
Medico especialista "A"	11	1	0	1	13
Medico especialista "B"	4	0	0	0	4
Medico especialista "C"	6	0	1	0	7
<b>Rama de enfermería</b>					
Jefe de enfermeras "C"	1	0	0	0	1
Enfermera jefe de servicio	2	0	3	0	5
Enfermera especialista "A"	5	0	0	0	5
Enfermera general titulada "A"	17	5	16	0	38
Auxiliar de enfermería "A"	11	9	6	0	26
Enfermera general titulada "B"	5	1	4	0	10
Auxiliar de enfermería "B"	5	2	2	0	9
Enfermera especialista "B"	2	0	1	0	3
Enfermera general titulada "C"	0	1	1	0	2
Enfermera especialista "C"	1	0	2	0	3
<b>Rama paramédica</b>					
Técnico Laboratorista "A"	1	0	0	0	1
Técnico radiólogo o en radioterapia	1	0	1	0	2
Técnico electrodiagnóstico	1	0	0	0	1
Psicólogo clínico	2	0	0	0	2
Cocinero jefe de hospital	0	1	0	0	1
Cocinero en hospital	2	0	0	1	3
Auxiliar de cocina en hospital	0	0	1	0	1
Inhaloterapeuta	1	0	0	0	1
Afanadora	5	0	3	4	12
Camillero	3	2	2	1	8
<b>Subtotal</b>	<b>89</b>	<b>22</b>	<b>43</b>	<b>7</b>	<b>161</b>



Salud



Hospital General de México O.D.

## Neurología 403

### Recursos Humanos

Categoría	Turno					Total
	Matutino	Vespertino	Nocturno	Completo	Sab, dom y fest	
<b>Rama afín administrativa</b>						
Soporte administrativo "C"	0	0	0	1	0	1
Apoyo administrativo en salud a-8	0	1	0	0	0	1
Apoyo administrativo en salud a-7	0	0	2	0	0	2
Apoyo administrativo en salud a-6	5	0	1	0	1	7
Apoyo administrativo en salud a-5	1	0	1	0	0	2
Apoyo administrativo en salud a-4	5	0	2	0	1	8
Apoyo administrativo en salud a-3	6	1	0	0	1	8
Apoyo administrativo en salud a-2	3	1	1	0	1	6
<b>Subtotal</b>	<b>20</b>	<b>3</b>	<b>7</b>	<b>1</b>	<b>4</b>	<b>35</b>
<b>Total</b>	<b>109</b>	<b>25</b>	<b>50</b>	<b>1</b>	<b>11</b>	<b>196</b>

Fuente: dirección de recursos humanos



## Neurología 403

### Equipo de Computo

Descripción del equipo	Procedencia (adquisición o donación)	Año de adquisición	Procesador	Velocidad en mhz	Cantidad
C.p.u. dell 433/l	Adquisición	01/01/99	80486	33	1
C.p.u. lanix 486	Adquisición	01/01/99	80486	66	1
C.p.u. caja blanca aurum	Adquisición	01/01/99	Pentium ii	400	1
C.p.u. acer m433d2	Adquisición	01/01/99	80486	33	1
C.p.u. sm 403 sm 403	Adquisición	01/01/99	80586/pentium	300	1
C.p.u. lanix t41040-33	Adquisición	01/01/99	80486	16	1
C.p.u. caja blanca aurum	Adquisición	23/12/99	Pentium ii	400	1
C.p.u. compaq proliant ml – 330g2	Donación	25/05/02			1
C.p.u. alaska paxson 4	Adquisición	09/10/03	Athion ap 2000+	1.67	1
C.p.u. premier hitech pentium 4	Donación	27/11/03	Pentium 4	2 ghz	1
<b>Total</b>					<b>10</b>

Fuente : subdirección de sistemas administrativos

### Impresoras

Descripción del equipo	Modelo	Tipo	Cantidad
Impresora hp	Paint jet 363oa	Inyección	1
Impresora canon	Bjc-250	Inyección	1
Impresora hp	Desjet 500c	Inyección	1
Impresora epson	Lq860	Matriz	1
Impresora printaform	Z-1000	Matriz	1
Impresora brother	M-1509	Matriz	1
Impresora codonics	Np 1660m medical printer	Térmica	1
<b>Total</b>			<b>7</b>

Fuente : subdirección de sistemas administrativos





## Neurología 403

## Reguladores y Fuentes de Potencia Ininterrumpidas

Descripción del equipo	Marca	Modelo	Tipo	Potencia v.a.	Cantidad
Regulador	Persek	Rc 600 tel		600	1
Unidad de potencia ininterrunpida/regulador	Vica	Fupir 300		800	1
Unidad de potencia ininterrunpida/regulador	Sola basic	Micro sr 1000		600	2
Unidad de potencia ininterrunpida/regulador	Tripp lite	Omnismart850pnp		850	1
Unidad de potencia ininterrunpida/regulador	Tripp lite	Smartpro 2200		2000	1
No break	Tripp lite	Omnismart 700	No-break	700	1
<b>Total</b>					<b>7</b>

Fuente : subdirección de sistema administrativo

## Equipo Médico

Descripción	Modelo	Marca	Año de adquisición	Procedencia (adquisición o donación)	No. de equipos
Ventilador volumétrico	Bear 1000	Bear medical systems, inc	1992	Adquisición	1
Ventilador volumétrico	Bear 1 bv-500	Bourns medical systems, inc	1985	Adquisición	1
Ventilador volumétrico	2200 b	Sechrist medical systems, inc	1991	Adquisición	1
<b>Total</b>					<b>3</b>

Fuente : departamento de inventarios



## Neurología 403

## Equipo de Imagenología

Descripción	Modelo	Marca	Año de adquisición	Procedencia (adquisición o donación)	No. de equipos
Rx. Móvil	Nanodor	Siemens	1979	Adquisición	1
Arco en c	Arcoviis	Villa	2000	Adquisición	1
<b>Total</b>					<b>2</b>

Fuente : departamento de inventarios

## Equipo de Tratamiento

Descripción	Modelo	Marca	Año de adquisición	Procedencia (adquisición o donación)	No. de equipos
Bomba para infusión		Alaris	1999	Adquisición	2
<b>Total</b>					<b>2</b>

Fuente : departamento de inventarios

## Equipo Quirúrgico

Descripción	Modelo	Marca	Año de adquisición	Procedencia (adquisición o donación)	No. de equipos
Maquina de anestesia	Narkomed 28	Nad			2
Capnografo (monitor)	Vitalert 3000	Nad			1
Capnografo (monitor)	602-13	Criticare			1
Monitor ecg y spO2	Satlitte-plus	Datex			2
Monitor pni	18465 x	Critikon			2
Electrocirugía	Force 2	Valleylab			2
Aspirador ultrasónico quirúrgico	System 2000	Cusa			1
Microscopio quirúrgico	Op-mi	Carl-zeiss			1
Microscopio quirúrgico		Df. Vascon cellos			1
Microscopio quirúrgico		Carl-zeiss			1
<b>Total</b>					<b>14</b>

Fuente : departamento de inventarios



Salud

Hospital General de México O.D.



## Reumatología 404 A

### Comparativo de Productividad enero - septiembre / 2005-2006

Actividad	2005				2006			
	Programado	Realizado	% de avance	Calificación	Programado	Realizado	% de avance	Calificación
Consultas de primera vez	1,959	1,821	92.96	A	1,922	2,146	111.65	V
Consultas subsecuentes	6,626	7,337	110.73	V	6,789	7,332	108.00	V
<b>Total</b>	<b>8,585</b>	<b>9,158</b>	<b>106.67</b>	<b>V</b>	<b>8,711</b>	<b>9,478</b>	<b>108.80</b>	<b>V</b>
Ínterconsultas						16		
Ingresos		470				541		
Egresos	157	239	152.23	V	166	267	160.84	V
Intervenciones quirúrgicas		34			35	55	157.14	V
Procedimientos no quirúrgicos		5				0		
Días paciente	2,122	2,531	119.27	V	2,380	2,574	108.15	V
Días cama	3,288	3,288	100.00	V	3,288	3,282	99.82	V
Porcentaje de ocupación	64.54	76.98	119.27	V	72.38	78.43	108.36	V



### Reumatología 404-A

#### 20 Principales Motivos de Consulta enero - septiembre 2006

Causa	Femenino	Masculino	Total	%
Artritis reumatoide	4,275	397	4,672	49.29
Lupus eritematoso sistémico	2,024	142	2,166	22.86
Otras artrosis	755	92	847	8.94
Gota	58	410	468	4.94
Síndrome seco [sjogren]	217	15	232	2.45
Espondilitis y espondilosis	40	109	149	1.57
Reumatismo	143	6	149	1.57
Síndrome del túnel carpiano	106	9	115	1.21
Espondilitis anquilosante	43	72	115	1.21
Esclerosis sistémica	88	4	92	0.97
Dermatomiositis	68	18	86	0.91
Poliartritis	37	8	45	0.47
Lumbalgia	27	10	37	0.39
Artritis juvenil	31	2	33	0.35
Persona que teme estar enferma, a quien no se hace diagnostico	26	4	30	0.32
Artropatía psoriasica	12	14	26	0.27
Otras lesiones del hombro	13	9	22	0.23
Trastornos de factores de la coagulación	11	6	17	0.18
Gonartrosis	11	5	16	0.17
Granulomatosis de wegener	12	0	12	0.13
Otros	24	125	149	1.57
<b>Total</b>	<b>8,021</b>	<b>1,457</b>	<b>9,478</b>	<b>100.00</b>

Nota: los diagnósticos que en este cuadro se presentan son de acuerdo a la afección principal  
Patologías determinadas conforme al 77.52% de los diagnósticos capturados



Reumatología 404-A

20 Diagnósticos de Egreso más frecuentes enero - septiembre 2006

Causa	Femenino	Masculino	Total
Lupus eritematoso sistémico	66	12	78
Insuficiencia renal	6	13	19
Diabetes mellitus	2	12	14
Artritis reumatoide	11	1	12
Dermatomiositis	7	3	10
Estado de choque	3	5	8
Neoplasias	2	4	6
Esclerosis sistémica progresiva	6	0	6
Defectos de la coagulación	1	4	5
Enfermedad vascular cerebral	3	2	5
Gota idiopática	0	5	5
Apendicitis aguda	2	2	4
Insuficiencia hepática	0	4	4
Granulomatosis de Wegener	4	0	4
Síndrome anémico	1	2	3
Hidrocefalo obstructivo	3	0	3
Colecistitis y colelitiasis	0	2	2
Artrosis primaria de primera articulación carpometacarpiana	0	2	2
Lupus eritematoso localizado	1	1	2
Epilepsias	0	2	2
Otros	26	47	73
<b>Total</b>	<b>144</b>	<b>123</b>	<b>267</b>

Nota: los diagnósticos que en este cuadro se presentan son de acuerdo a la afección principal



## Reumatología 404-A

## Principales Causas de Defunción enero - septiembre 2006

Causa	Femenino	Masculino	Total
Lupus eritematoso sistémico	12	2	14
Neumonía	1	2	3
Esclerosis sistémica progresiva	2	1	3
Diabetes mellitus	2	0	2
SIDA	0	1	1
Neoplasias	0	1	1
Anemia aplástica	0	1	1
Trastornos mentales y comportamiento por el uso de alcohol	0	1	1
Hipertensión y cardiopatía hipertensiva	0	1	1
Embolia pulmonar sin mención de corazón pulmonar agudo	1	0	1
Aterosclerosis de la aorta	0	1	1
Aneurisma de la arteria carótida	0	1	1
Artritis reumatoide	0	1	1
Dermatomiositis juvenil	1	0	1
Estado de choque	0	1	1
Bronconeumonía	0	1	1
Síndrome nefrítico agudo	0	1	1
Endocarditis infecciosa aguda y subaguda	0	1	1
Gota	0	1	1
Úlcera duodenal	0	1	1
<b>Total</b>	<b>19</b>	<b>19</b>	<b>38</b>

Nota: los diagnósticos que en este cuadro se presentan son de acuerdo a la afección principal

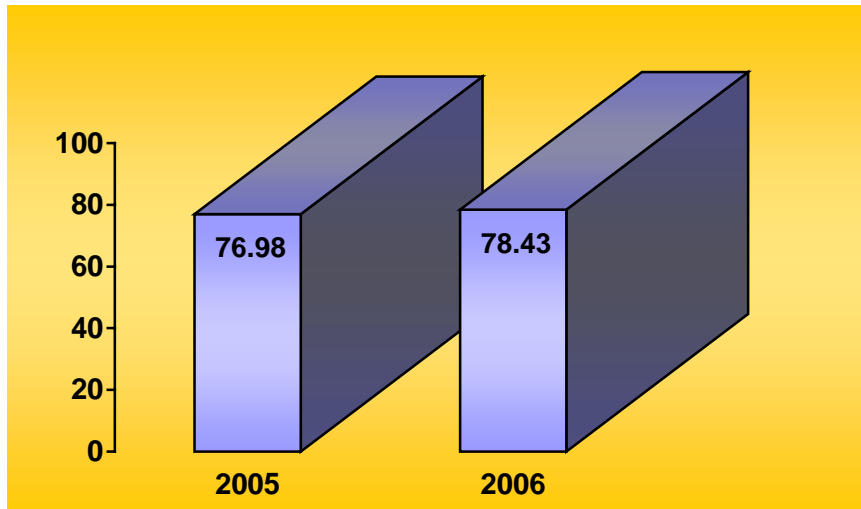
## Principales Cirugías y Procedimientos no Quirúrgicos enero - septiembre 2006

Causa	Femenino	Masculino	Total
Biopsia de piel y tejido subcutáneo	24	6	30
Biopsia por aspiración de glándula salival	15	1	16
Biopsia de tejido blando	3	2	5
Biopsia percutánea de glándula tiroides	3	1	4
<b>Total</b>	<b>45</b>	<b>10</b>	<b>55</b>

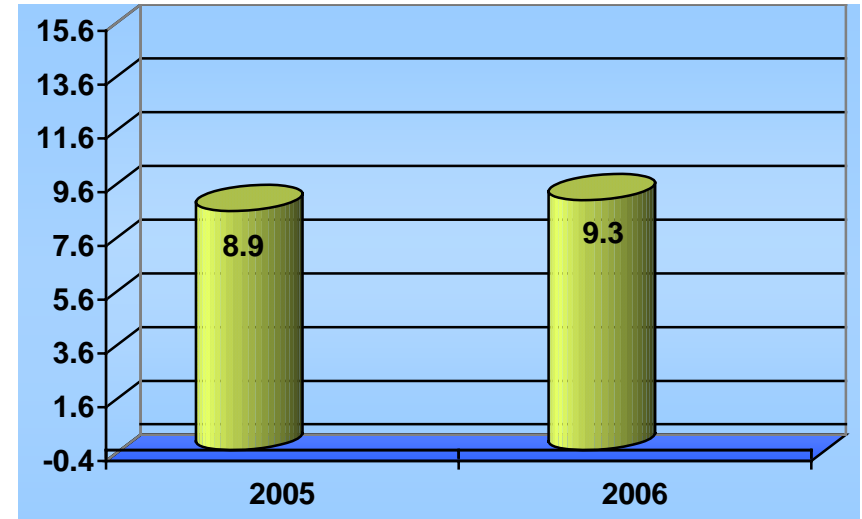
Nota: los diagnósticos que en este cuadro se presentan son de acuerdo a la afección principal



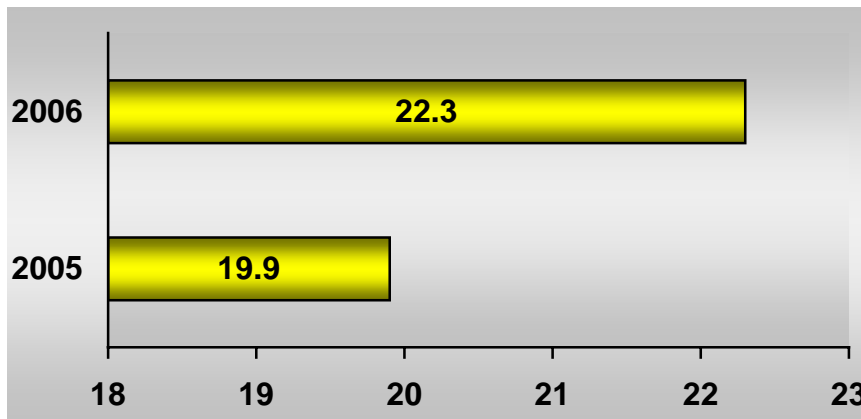
## REUMATOLOGÍA 404 A



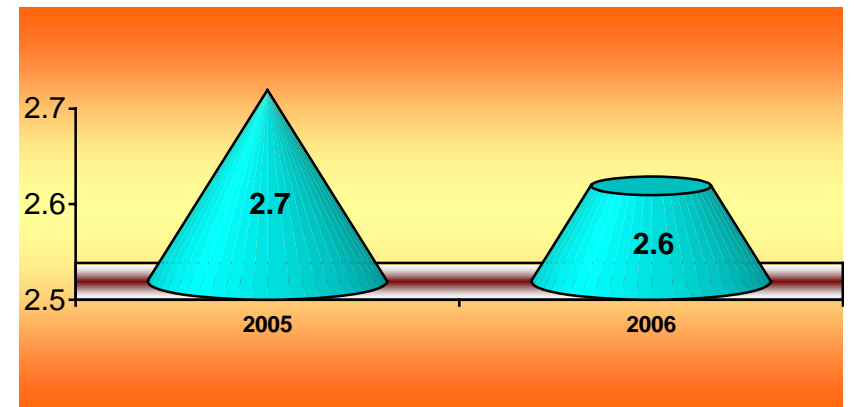
PORCENTAJE DE OCUPACIÓN



PROMEDIO DE DÍAS ESTANCIA



ÍNDICE DE ROTACIÓN



INTERVALO DE SUSTITUCIÓN



Salud

Hospital General de México O.D.



## Reumatología 404 A

### Recursos Humanos

Categoría	Turno				Total
	Matutino	Vespertino	Nocturno	Sab, dom y fest	
<b>Rama médica</b>					
Jefe de servicio	1	0	0	0	1
Medico especialista "A"	1	0	0	0	1
Medico especialista "B"	2	0	0	0	2
Medico especialista "C"	3	0	0	0	3
<b>Rama de enfermería</b>					
Enfermera general titulada "A"	1	0	0	0	1
Auxiliar de enfermería "A"	2	0	2	0	4
Enfermera general titulada "C"	1	0	0	0	1
<b>Rama paramédica</b>					
Cocinero en hospital	1	0	0	0	1
Afanadora	4	0	1	0	5
<b>Rama afín administrativa</b>					
Apoyo administrativo en salud a-7	1	0	0	0	1
Apoyo administrativo en salud a 4	1	0	0	0	1
Apoyo administrativo en salud a-3	2	0	0	0	2
<b>Rama de investigación</b>					
Investigador en ciencias medicas "E"	1	0	0	0	1
Investigador en ciencias medicas "F"	1	0	0	0	1
Investigador en ciencias medicas "A"	1	0	0	0	1
<b>Total</b>	<b>23</b>	<b>0</b>	<b>3</b>	<b>0</b>	<b>26</b>

Fuente: dirección de recursos humanos





## Reumatología 404 A

## Equipo de Cómputo

Descripción del equipo	Procedencia (adquisición o donación)	Año de adquisición	Procesador	Velocidad en mhz	Cantidad
C.p.u. compaq 7473	Adquisición	01/01/99	Pentium iii	733	1
C.p.u. hp vectra ve	Adquisición	01/01/99	80586/pentium	166	1
C.p.u. acer acer mate 466d	Adquisición	01/01/90	80486	66	1
C.p.u. lanix pentium	Adquisición	01/01/90	80586/pentium	100	1
C.p.u. computación integral computación integral	Adquisición	01/01/99	80586/pentium	200	4
C.p.u. compaq deskpro en	Adquisición	01/01/99	Pentium iii	733	1
C.p.u. alaska paxson 4	Adquisición	03/10/03	Athio xp 2000+	1.67	1
C.p.u. micro-computadora laptop toshiba	Donación	23/03/04	Pentium iv	2.6	1
C.p.u. micro-computadora laptop toshiba	Donación	23/03/04	Pentium iv	2.6	1
C.p.u. micro-computadora laptop toshiba	Donación	23/03/04	Pentium iv	2.6	1
C.p.u. Hp DC 7600	Rec.ext.	30/11/05			1
Lap Top	Donación	03/04/06	Toshiba		1
<b>Total</b>					<b>15</b>

Fuente : subdirección de sistemas administrativos

## Impresoras

Descripción del equipo	Modelo	Tipo	Cantidad
Impresora compaq	Ij 300	Inyección	1
Impresora canon	Bjc 300	Inyección	1
Impresora hp	Desk jet 930	Inyección	1
Impresora delta	10-200	Matriz	1
Impresora hp	3344oa	Láser	1
Impresora kyosera	Fs-1200	Láser	1
Impresora hp	Laser jet 5l	Láser	1
Impresora hp	Laser jet 6l	Láser	1
Impresora hp	Láser jet 1300 (q1334a)	Láser	1
Impresora Epson	Stylus c60	DQRY145250	1
Impresora Hp	Láserjet 1320	Láser	1
<b>Total</b>			<b>11</b>

Fuente : subdirección de sistemas administrativos



### Reumatología 404 A

#### Reguladores y Fuentes de Potencia Interrumpidas

Descripción del equipo	Marca	Modelo	Tipo	Potencia v.a.	Cantidad
Regulador	Vica	Light ii		200	4
Regulador	Vica	Light ii		500	1
Regulador					1
<b>Total</b>					<b>6</b>

Fuente : subdirección de sistemas administrativos

#### Equipo de Diagnóstico

Descripción	Modelo	Marca	Año de adquisición	Procedencia (adquisición o donación)	No. de equipos
Electrocardiógrafo de tres canales	At-1	Welch allyn shiller	2005	Adquisición	1
<b>Total</b>					<b>1</b>

Fuente: departamento de inventarios



Salud

Hospital General de México O.D.



## Endocrinología 404 B

### Comparativo de Productividad enero - septiembre / 2005-2006

Actividad	2005				2006			
	Programado	Realizado	% de avance	Calificación	Programado	Realizado	% de avance	Calificación
Consultas de primera vez	6,669	4,841	72.59	R	5,796	4,925	84.97	R
Consultas subsecuentes	9,018	7,627	84.58	R	8,484	7,953	93.74	A
<b>Total</b>	<b>15,687</b>	<b>12,468</b>	<b>79.48</b>	<b>R</b>	<b>14,280</b>	<b>12,878</b>	<b>90.18</b>	<b>A</b>
Ínterconsultas						43		
Ingresos		405				471		
Egresos	188	245	130.32	V	223	211	94.62	A
Intervenciones quirúrgicas		24			13	62	476.92	V
Procedimientos no quirúrgicos		16				0		
Días paciente	2,389	2,557	107.03	V	2,459	2,631	106.99	V
Días cama	3,288	3,288	100.00	V	3,288	3,288	100.00	V
Porcentaje de ocupación	72.66	77.77	107.03	V	74.79	80.02	106.99	V



### Endocrinología 404 B

#### 20 Principales Motivos de Consulta enero - septiembre 2006

Causa	Femenino	Masculino	Total	%
Diabetes mellitus no insulino dependiente	2,753	1,210	3,963	30.77
Hipotiroidismo	1,940	187	2,127	16.52
Tirotoxicosis	1,192	259	1,451	11.27
Obesidad	625	108	733	5.69
Bocio no toxico	487	42	529	4.11
Hiperprolactinemia	405	36	441	3.42
Diabetes mellitus insulino dependiente	163	58	221	1.72
Dislipidemias	99	46	145	1.13
Hipotiroidismo consecutivo a procedimientos	80	10	90	0.70
Acromegalia y gigantismo hipofisario	73	16	89	0.69
Hipopituitarismo	49	16	65	0.50
Síndrome de ovario poliquístico	54	0	54	0.42
Enfermedad de cushing	42	7	49	0.38
Crisis o tormenta tirotoxicas	33	8	41	0.32
Atrofia de tiroides (adquirida)	36	3	39	0.30
Osteoporosis postmenopausica	33	4	37	0.29
Neoplasias	1	2	34	0.26
Insuficiencia corticosuprarrenal primaria	25	8	33	0.26
Tiroiditis	31	0	31	0.24
Coma mixedematoso	11	2	13	0.10
Otros	2,312	381	2,693	20.91
<b>Total</b>	<b>10,444</b>	<b>2,403</b>	<b>12,878</b>	<b>100.00</b>

Nota: los diagnósticos que en este cuadro se presentan son de acuerdo a la afección principal  
Patologías determinadas conforme al 99.36% de los diagnósticos capturados



Endocrinología 404 B

20 Diagnósticos de Egreso más frecuentes enero - septiembre 2006

Causa	Femenino	Masculino	Total
Diabetes mellitus no insulino dependiente	39	41	80
Diabetes mellitus insulino dependiente	8	5	13
Insuficiencia renal	6	7	13
Trastornos tiroideos	6	3	9
Neoplasias	5	1	6
Hipertensión y cardiopatía hipertensiva	3	2	5
Acromegalia y gigantismo hipofisario	2	2	4
Enfermedad de cushing dependiente de la hipófisis	4	0	4
Estado de choque	2	2	4
Septicemia	2	1	3
Epilepsia	3	0	3
Hidrocefalo	2	1	3
Hiperfunción de la glándula hipófisis	2	0	2
Hipopituitarismo	1	1	2
Hiperaldosteronismo	0	2	2
Hiperfunción de la medula suprarrenal	2	0	2
Obesidad debida a exceso de calorías	0	2	2
Hipergliceridemia pura	1	1	2
Neumonías	0	2	2
Hipoparatiroidismo	1	1	2
Otros	21	27	48
<b>Total</b>	<b>110</b>	<b>101</b>	<b>211</b>

Nota: los diagnósticos que en este cuadro se presentan son de acuerdo a la afección principal



## Endocrinología 404 B

### Principales Causas de Defunción enero - septiembre 2006

Causa	Femenino	Masculino	Total
Diabetes mellitus	5	1	6
Neumonía	2	0	2
Lupus eritematoso sistémico	2	0	2
Neoplasias	0	1	1
Anemia hemolítica hereditaria	1	0	1
Otros trastornos del pulmón	0	1	1
Pancreatitis aguda	0	1	1
Artritis reumatoide	1	0	1
Trisomía 21, mosaico (por falta de disyunción mitótica)	0	1	1
<b>Total</b>	<b>11</b>	<b>5</b>	<b>16</b>

Nota: los diagnósticos que en este cuadro se presentan son de acuerdo a la afección principal

### Principales Cirugías y Procedimientos no Quirúrgicos enero - septiembre 2006

Causa	Femenino	Masculino	Total
Biopsia de glándula tiroides	50	12	62
<b>Total</b>	<b>50</b>	<b>12</b>	<b>62</b>

Nota: los diagnósticos que en este cuadro se presentan son de acuerdo a la afección principal



**Clínica de Tiroides 404 B**

**20 Principales Motivos de Consulta enero - septiembre 2006**

Causa	Femenino	Masculino	Total	%
Tumor maligno de la glándula tiroides	304	22	326	32.28
Hipotiroidismo	171	12	183	18.12
Nódulo tiroideo solitario no toxico	163	9	172	17.02
Crisis o tormenta tirotoxicas	113	14	127	12.57
Bocio no toxico	39	3	42	4.16
Bocio multinodular no toxico	37	4	41	4.06
Diabetes mellitus	22	4	26	2.57
Tirotoxicosis	19	3	22	2.18
Tiroiditis	19	0	19	1.88
Otros trastornos especificados de la glándula tiroides	5	3	8	0.79
Bocio difuso no toxico	6	1	7	0.69
Obesidad	6	0	6	0.59
Coma mixedematoso	2	2	4	0.40
Otras tirotoxicosis	4	0	4	0.40
Tirotoxicosis facticia	3	0	3	0.30
Hiperprolactinemia	2	1	3	0.30
Otras neoplasias	3	0	3	0.30
Bocio difuso (endémico)	1	1	2	0.20
Hipotiroidismo congénito sin bocio	2	0	2	0.20
Atrofia de tiroides (adquirida)	1	0	1	0.10
Otros	9	0	9	0.89
<b>Total</b>	<b>931</b>	<b>79</b>	<b>1,010</b>	<b>100.00</b>

Nota: los diagnósticos que en este cuadro se presentan son de acuerdo a la afección principal  
Patologías determinadas conforme al 99.90% de los diagnósticos capturados



### Nutrición 404 B

#### 20 Principales Motivos de Consulta enero - septiembre 2006

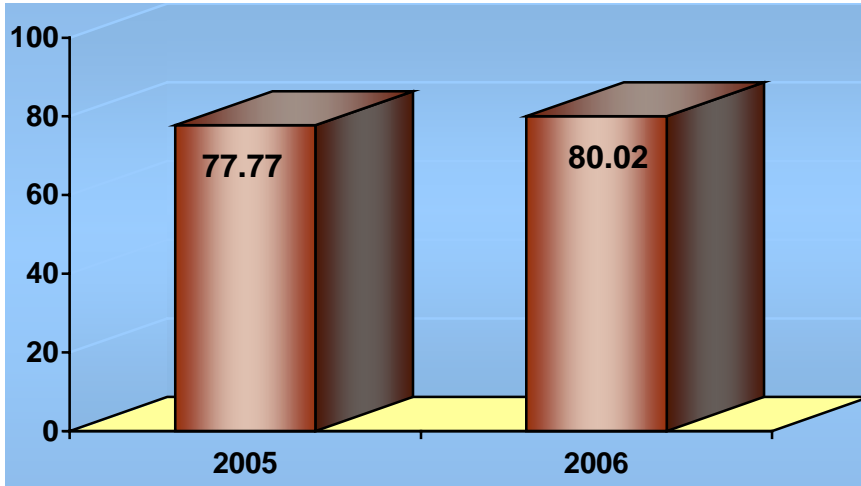
Causa	Femenino	Masculino	Total	%
Diabetes mellitus no insulino dependiente	348	93	441	35.81
Obesidad debida a exceso de calorías	295	46	341	27.69
Obesidad, no especificada	109	30	139	11.28
Hiperlipidemia mixta	106	17	123	9.98
Hipotiroidismo	61	5	66	5.36
Diabetes mellitus insulino dependiente	23	2	25	2.03
Obesidad inducida por drogas	23	2	25	2.03
Hipergliceridemia pura	14	4	18	1.46
Hipercolesterolemia pura	9	2	11	0.89
Otros trastornos tiroideos	4	2	6	0.49
Hipertensión esencial (primaria)	6	0	6	0.49
Diabetes mellitus preexistente, en el embarazo	4	0	4	0.32
Síndrome de ovario poliquístico	3	0	3	0.24
Obesidad extrema con hipoventilacion alveolar	1	2	3	0.24
Síndrome de cushing	2	0	2	0.16
Deficiencia nutricional	2	0	2	0.16
Deficiencia congénita de lactasa	2	0	2	0.16
Anorexia nerviosa	2	0	2	0.16
Deficiencia de vitamina a	1	0	1	0.08
Deficiencia de cobre	0	1	1	0.08
Otros	10	1	11	0.89
<b>Total</b>	<b>1,025</b>	<b>207</b>	<b>1,232</b>	<b>100.00</b>

Nota: los diagnósticos que en este cuadro se presentan son de acuerdo a la afección principal  
Patologías determinadas conforme al 99.84% de los diagnósticos capturados

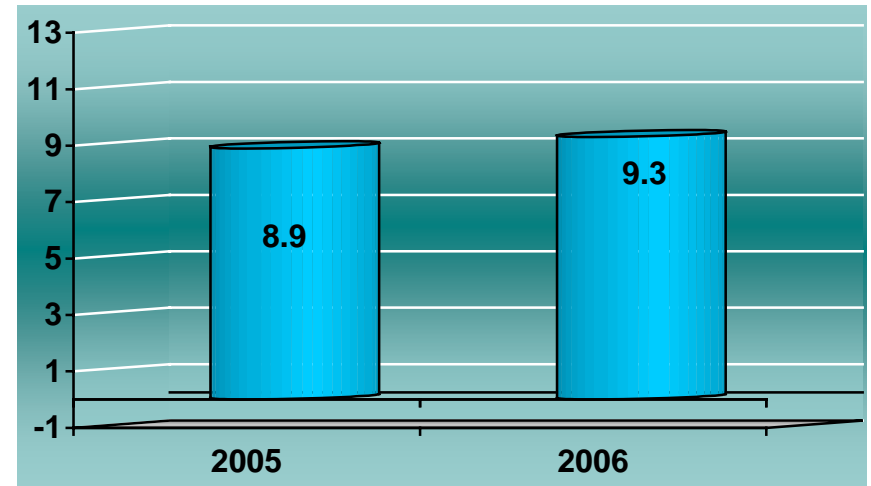




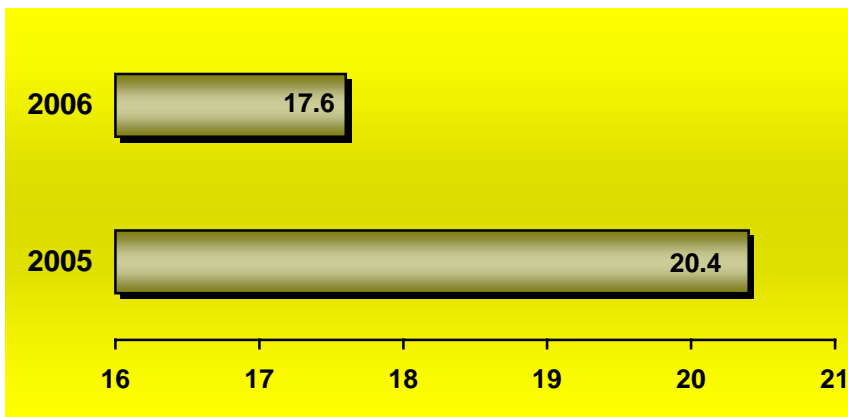
## ENDOCRINOLOGÍA 404 B



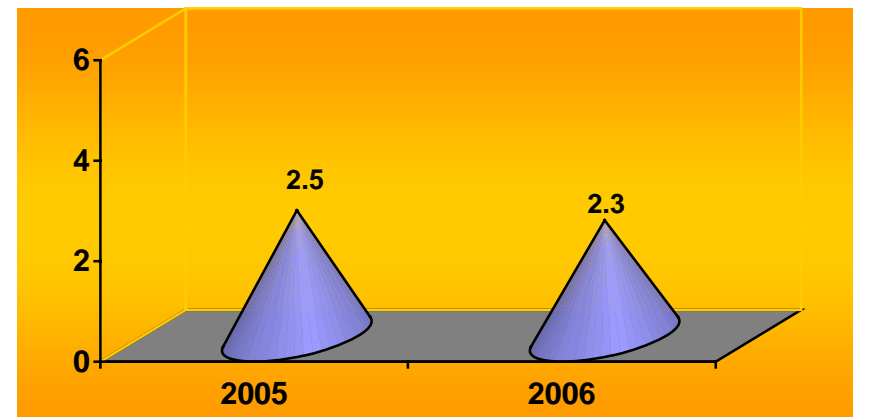
PORCENTAJE DE OCUPACIÓN



PROMEDIO DE DÍAS ESTANCIA



ÍNDICE DE ROTACIÓN



INTERVALO DE SUSTITUCIÓN



Salud

Hospital General de México O.D.



## Endocrinología 404 B

### Recursos Humanos

Categoría	Turno				Total
	Matutino	Vespertino	Nocturno	Sab, dom y fest	
<b>Rama médica</b>					
Jefe de servicio	1	0	0	0	1
Medico especialista "A"	3	0	0	0	3
Medico general "A"	1	0	0	0	1
Medico especialista "B"	1	0	0	0	1
Medico especialista "C"	1	0	0	0	1
<b>Rama de enfermería</b>					
Enfermera jefe de servicios	1	0	0	0	1
Enfermera general titulada "A"	3	1	2	0	6
Auxiliar de enfermería "A"	1	0	0	0	1
Enfermera general titulada "B"	0	0	1	0	1
Auxiliar de enfermería "B"	0	1	0	0	1
<b>Rama paramédica</b>					
Químico "A"	2	0	0	0	2
Técnico Laboratorista "A"	1	0	0	0	1
Terapista	1	0	0	0	1
Nutricionista	1	0	0	0	1
Químico de sección de laboratorio de a.c."A"	1	0	0	0	1
Técnico Laboratorista "B"	1	0	0	0	1
Afanadora	1	2	0	0	3
<b>Rama afín administrativa</b>					
Soporte administrativo "C"	1	0	0	0	1
Apoyo administrativo en salud a-6	3	0	0	0	3
Apoyo administrativo en salud a-3	2	0	1	0	3
<b>Total</b>	<b>26</b>	<b>4</b>	<b>4</b>	<b>0</b>	<b>34</b>

Fuente: dirección de recursos humanos



## Endocrinología 404 B

## Equipo de Cómputo

Descripción del equipo	Procedencia (adquisición o donación)	Año de adquisición	Procesador	Velocidad en mhz	Cantidad
C.p.u. pine vector 200	Adquisición	01/01/90	80486	100	1
C.p.u. acer aspire	Adquisición	01/01/99	Pentium pro	166	2
C.p.u. lanix pentium	Adquisición	01/01/99	80586/pentium	100	1
C.p.u. caja blanca aurum	Adquisición	01/01/99	Pentium ii	400	1
C.p.u. compaq deskpro en	Adquisición	01/01/99	Pentium iii	733	1
C.p.u. dell 433/l	Adquisición	01/01/90	80486	33	1
C.p.u. computación integral	Adquisición	01/01/99	Amd-k6	166	1
<b>Total</b>					<b>8</b>

Fuente : subdirección de sistemas administrativos

## Impresoras

Descripción del equipo	Modelo	Tipo	Cantidad
Impresora hp	C217oa	Inyección	1
Impresora hp	C3941a	Inyección	1
Impresora 3348 <sup>a</sup>	3348 <sup>a</sup>	Laser	1
Impresora kyocera	Fs-1200	Laser	1
Impresora hp	Laser jet iip	Laser	1
Impresora nx-1001	Star	Matriz	1
Impresora enteia	S10/200	Matriz	1
Impresora epson	Lq850	Matriz	1
<b>Total</b>			<b>8</b>

Fuente : subdirección de sistemas administrativos



Salud

Hospital General de México O.D.



## Endocrinología 404 B

### Reguladores y Fuentes de Potencia Ininterrumpidas

Descripción del equipo	Marca	Modelo	Tipo	Potencia v.a.	Cantidad
Regulador	Covol	Covol 500		200	1
Unidad de potencia ininterrumpida/regulador	Sola basic	Micro sr 1000		600	1
Unidad de potencia ininterrumpida/regulador	Vica	Fupir 300		600	1
<b>Total</b>					<b>3</b>

Fuente : subdirección de sistemas administrativos



## Salud Mental 404 F

## Comparativo de Productividad enero - septiembre / 2005-2006

Actividad	2005				2006			
	Programado	Realizado	% de avance	Calificación	Programado	Realizado	% de avance	Calificación
Consultas de primera vez	3,630	4,218	116.20	V	4,247	5,893	138.76	V
Consultas subsecuentes	8,642	13,767	159.30	V	10,804	18,910	175.03	V
<b>Total</b>	<b>12,272</b>	<b>17,985</b>	<b>146.55</b>	<b>V</b>	<b>15,051</b>	<b>24,803</b>	<b>164.79</b>	<b>V</b>

## 20 Principales Motivos de Consulta de Psiquiatría enero - septiembre 2006

Causa	Femenino	Masculino	Total	%
Distimia	1,895	499	2,394	26.74
Episodio depresivo	1,120	420	1,540	17.20
Trastorno de ansiedad	939	409	1,348	15.05
Trastorno de la personalidad	433	211	644	7.20
Esquizofrenia	259	252	511	5.71
Trastorno de somatización	144	114	258	2.88
Trastornos de adaptación	164	64	228	2.55
Trastorno depresivo recurrente	156	59	215	2.40
Trastornos del humor [afectivos], orgánicos	125	69	194	2.17
Retraso mental	65	102	167	1.87
Perturbación de la actividad y de la atención	14	128	142	1.59
Trastorno depresivo de la conducta	72	55	127	1.42
Reacción al estrés agudo	42	40	82	0.92
Trastorno psicótico agudo polimorfo	63	10	73	0.82
Trastorno hiperactivo de la conducta	5	60	65	0.73
Demencia , no especificada	37	17	54	0.60
Predominio de pensamientos o rumiaciones obsesivas	25	27	52	0.58
Trastorno delirante	37	11	48	0.54
Alucinosis orgánica	29	18	47	0.53
Trastornos mentales especificados debidos a lesión y disfunción cerebral y a enfermedad física	26	19	45	0.50
Otros	325	391	716	8.00
<b>Total</b>	<b>5,975</b>	<b>2,975</b>	<b>8,950</b>	<b>100.00</b>

Nota: los diagnósticos que en este cuadro se presentan son de acuerdo a la afección principal  
Patologías determinadas conforme al 62.37% de los diagnósticos capturados



Salud

Hospital General de México O.D.



## Salud Mental 404 F

### 20 Principales Motivos de Consulta de Psicología enero - septiembre 2006

Causa	Femenino	Masculino	Total	%
Episodio depresivo	3,840	1,317	5,157	32.53
Trastornos de adaptación	2,855	998	3,853	24.31
Trastornos mentales y del comportamiento debidos al uso de tabaco	774	429	1,203	7.59
Trastorno de ansiedad	583	367	950	5.99
Reacción al estrés	593	248	841	5.30
Trastorno de somatización	470	139	609	3.84
Distimia	408	103	511	3.22
Trastorno depresivo recurrente	425	78	503	3.17
Trastorno de la personalidad, no especificado	207	98	305	1.92
Trastorno mixto de las habilidades escolares	63	184	247	1.56
Trastorno hipercinetico	37	178	215	1.36
Trastorno del lenguaje expresivo	1	83	84	0.53
Trastorno de la conducta	9	61	70	0.44
Otros síntomas y signos que involucran la apariencia y el comportamiento	31	20	51	0.32
Retraso mental	24	25	49	0.31
Predominio de pensamientos o rumiaciones obsesivas	24	20	44	0.28
Problemas relacionados con persona en otro periodo	23	21	44	0.28
Trastorno mental puerperal	39	0	39	0.25
Trastorno mental	30	10	40	0.25
Problemas relacionados con persona que vive sola	11	24	35	0.22
Otros	163	840	1,003	6.33
<b>Total</b>	<b>10,610</b>	<b>5,243</b>	<b>15,853</b>	<b>100.00</b>

Nota: los diagnósticos que en este cuadro se presentan son de acuerdo a la afección principal  
Patologías determinadas conforme al 71.03% de los diagnósticos capturados



## Salud Mental 404 F

## Coordinación de Psicología

## Atención Especializada

Actividad	Hombres	Mujeres	Total
Entrevista Psicológica	1,064	1,686	2,750
Entrevista Familiar	4	4	8
Intervención Tanatologica	0	0	0
Intervención en crisis	0	0	0
Estrategias cognitivo – conductuales	0	0	0
Consulta al paciente encamado gravemente enfermo	0	0	0
Aplicación de tests psicometricos	648	777	1,425
Aplicación de tests proyectivos	0	0	0
Aplicación de escalas	0	0	0
<b>Total</b>	<b>0</b>	<b>0</b>	<b>0</b>

## Psicoterapias

Actividad	Hombres	Mujeres	Total
Psicoterapia psiconcologica	0	11	11
Psicoterapia de juego en niños con VIH	0	0	0
Psicoterapia de apoyo	182	549	731
Psicoterapia breve y de emergencia	168	179	347
Psicoterapia familiar	20	21	41
Psicoterapia individual	2,809	5,484	8,293
Psicoterapia adictos a tabaco	344	610	954
Psicoterapia de juego	59	75	134
Psicoterapia de grupo	674	2,127	2,801
Hipnosis ercksoniana	0	0	0
Psicoterapia médica familiar	4	0	4
Psicofisiología	0	0	0
<b>Total</b>	<b>4,260</b>	<b>9,056</b>	<b>13,316</b>

Nota: Estas cifras corresponden únicamente al mes de junio de 2006, ya que a partir de este mes se comenzaron a reportar estas actividades.



## Salud Mental 404 F

## Recursos Humanos

Categoría	Turno				Total
	Matutino	Vespertino	Nocturno	Sab, dom y fest	
<b>Rama médica</b>					
Jefe de servicio	1	0	0	0	1
Medico especialista "A"	4	1	0	0	5
Médico general "A"	0	1	0	0	1
Medico especialista "B"	2	0	0	0	2
Medico especialista "C"	2	0	0	0	2
<b>Rama de enfermería</b>					
Enfermera general titulada "A"	2	0	0	0	2
<b>Rama paramédica</b>					
Psicólogo clínico	15	3	0	0	18
Psicólogo especializado	3	0	0	0	3
Afanadora	1	0	0	0	1
<b>Rama de investigación</b>					
Investigador en ciencias medicas "B"	1	0	0	0	1
<b>Rama afín administrativa</b>					
Apoyo administrativo en salud a-4	1	0	0	0	1
Apoyo administrativo en salud a-3	1	0	0	0	1
<b>Total</b>	<b>33</b>	<b>5</b>	<b>0</b>	<b>0</b>	<b>38</b>

Fuente: dirección de recursos humanos

## Equipo de Cómputo

Descripción del equipo	Procedencia (adquisición o donación)	Año de adquisición	Procesador	Velocidad en mhz	Cantidad
C.p.u. acer acermate 466d	Adquisición	01/01/99	80486	66	1
C.p.u. dell 433/l	Adquisición	01/01/99	80486	33	1
<b>Total</b>					<b>2</b>

Fuente : subdirección de sistemas administrativos





## Salud Mental 404 F

### Impresoras

Descripción del equipo	Modelo	Tipo	Cantidad
Impresora hp	Laser jet 4l	Laser	1
Impresora epson	Stylus color 440 (p95qa)	Inyección de tinta	1
Impresora compac	lj300	Inyección de tinta	1
<b>Total</b>			<b>3</b>

Fuente : subdirección de sistemas administrativos

### Reguladores y Fuentes de Potencia Ininterrumpidas

Descripción del equipo	Marca	Modelo	Tipo	Potencia v.a.	Cantidad
Unidad de potencia ininterrumpida/regulador	Vica	Fupir 400		600	1
Unidad de potencia ininterrumpida/regulador	Complet	750		600	1
					<b>2</b>

Fuente : subdirección de sistemas administrativos



## Estomatología 404 I

## Comparativo de Productividad enero - septiembre / 2005-2006

Actividad	2005				2006			
	Programado	Realizado	% de avance	Calificación	Programado	Realizado	% de avance	Calificación
Consultas de primera vez	1,521	1,404	92.31	A	1,337	1,442	107.85	V
Consultas subsecuentes	5,770	5,161	89.45	A	5,170	6,328	122.40	V
<b>Total</b>	<b>7,291</b>	<b>6,565</b>	<b>90.04</b>	<b>A</b>	<b>6,507</b>	<b>7,770</b>	<b>119.41</b>	<b>V</b>

Ínterconsultas

112

Intervenciones quirúrgicas

382

260

68.06

R

Procedimientos no Quirúrgicos

1,445

## Otras actividades

## Año

	2005	2006
Exodoncias	592	736
Tratamiento de ortodoncia y ortopedia funcional de los maxilares	1,812	2,493
Tratamientos periodontales (parodoncias)	597	752
Rehabilitación dental (obturaciones-amalgamas)	385	428
Tratamiento profilaxis	382	168
Impresiones dentales y modelos	179	280
Curaciones	135	58
Otras atenciones	4,872	10,231
Anestесias	2,213	2,315
<b>Total</b>	<b>11,167</b>	<b>17,461</b>



### Estomatología 404 I

#### 20 Principales Motivos de Consulta enero - septiembre 2006

Causa	Femenino	Masculino	Total	%
Trastornos de la articulación temporomaxilar	1,173	193	1,366	17.59
Anomalías de la relación entre los arcos dentarios	895	350	1,245	16.02
Periodontitis	614	237	851	10.95
Anomalías evidentes del tamaño de los maxilares	407	330	737	9.49
Caries dental	471	211	682	8.78
Anomalías de la relación maxilobasilar	304	227	531	6.83
Raíz dental retenida	242	147	389	5.01
Absceso periapical	155	62	217	2.79
Dientes incluidos	122	75	197	2.54
Dientes impactados	134	61	195	2.51
Gingivitis	136	55	191	2.46
Anomalías de la posición del diente	127	41	168	2.16
Fractura del maxilar inferior	30	77	107	1.38
Depósitos [acreciones] en los dientes	60	17	77	0.99
Celulitis y absceso de boca	39	32	71	0.91
Hiperplasia gingival	34	23	57	0.73
Neoplasias	42	14	56	0.72
Alveolitis del maxilar	42	10	52	0.67
Quistes originados por el desarrollo de los dientes	24	16	40	0.51
Mucocele de glándula salival	21	10	31	0.40
Otros	346	164	510	6.56
<b>Total</b>	<b>5,418</b>	<b>2,352</b>	<b>7,770</b>	<b>100.00</b>

Nota: los diagnósticos que en este cuadro se presentan son de acuerdo a la afección principal  
Patologías determinadas conforme al 87.07% de los diagnósticos capturados



Salud

Hospital General de México O.D.



## Estomatología 404 I

### Principales Cirugías y Procedimientos no Quirúrgicos enero - septiembre 2006

Causa	Femenino	Masculino	Total
Eliminación de sarro	305	123	428
Extracción de raíz residual	171	102	273
Restauración dental	107	56	163
Extracción quirúrgica de diente	99	51	150
Extracción de diente caduco	88	36	124
Examen dental	56	39	95
Sustitución de tapón dental	46	16	62
Restauración de otro diente mediante obturaciones	27	11	38
Extracción de otro diente	20	14	34
Aplicación de corona	8	10	18
Biopsia cerrada de lengua	12	5	17
Drenaje de cara y suelo de la boca	11	3	14
Biopsia de encía	9	4	13
Gingivoplastia	9	1	10
Incisión de encía o hueso alveolar	6	3	9
Otros procedimientos diagnósticos sobre dientes, encías o alvéolos	5	2	7
Aplicación de dispositivo ortodóntico	2	4	6
Irrigación de herida	5	1	6
Apicectomia	3	3	6
Biopsia de alveolo	3	2	5
Otros	152	75	227
<b>Total</b>	<b>1,144</b>	<b>561</b>	<b>1,705</b>

Nota: los diagnósticos que en este cuadro se presentan son de acuerdo a la afección principal



## Estomatología 404 I (Recursos Humanos)

Categoría	Turno				Total
	Matutino	Vespertino	Nocturno	Sab, dom y fest	
<b>Rama médica</b>					
Jefe de servicio	3	0	0	0	3
Médico especialista "A"	2	0	0	0	2
Cirujano dentista especializado	1	0	0	0	1
Medico general "A"	1	0	0	0	1
Cirujano dentista "A"	6	0	0	0	6
Cirujano maxilofacial	3	0	0	0	3
Cirujano dentista "B"	2	0	0	0	2
Cirujano dentista "C"	3	0	0	0	3
<b>Rama de enfermería</b>					
Enfermera general titulada "A"	2	0	0	0	2
Auxiliar de enfermería "A"	1	0	0	0	1
Enfermera especialista "B"	1	1	0	0	2
<b>Rama paramédica</b>					
Afanadora	1	0	0	0	1
<b>Rama afín administrativa</b>					
Apoyo administrativo en salud a-7	2	0	0	0	2
Apoyo administrativo en salud a-3	1	0	0	0	1
<b>Total</b>	<b>29</b>	<b>1</b>	<b>0</b>	<b>0</b>	<b>30</b>

Fuente: dirección de recursos humanos

## Equipo de Cómputo

Descripción del equipo	Procedencia (adquisición o donación)	Año de adquisición	Procesador	Velocidad en mhz	Cantidad
C.p.u. printaform 25/486	Adquisición	01/01/99	Pentium mmx	166	1
C.p.u. acer veriton vt 5500	Adquisición	30/11/02	Pentium iv	1.8	1
<b>Total</b>					<b>2</b>

Fuente : subdirección de sistemas administrativos

**Estomatología 404 I****Impresoras**

Descripción del equipo	Modelo	Tipo	Cantidad
Impresora hp	Laser jet 4l	Laser	1
<b>Total</b>			<b>1</b>

Fuente : subdirección de sistemas administrativos

**Reguladores y Fuentes de Potencia Ininterrumpidas**

Descripción del equipo	Marca	Modelo	Tipo	Potencia v.a.	Cantidad
Unidad de potencia ininterrumpida/regulador	Vica	Fupir 300		600	1
Unidad de potencia ininterrumpida/regulador	Best power	Fortress		750	1
<b>Total</b>					<b>2</b>

Fuente : subdirección de sistemas administrativos

**Equipos de Diagnóstico**

Descripción	Modelo	Marca	Año de adquisición	Procedencia (adquisición o donación)	No. de equipos
Amalgamador	Im-c	Ld caulk company			1
Amalgamador	Capmaster	Penwalt			1
<b>Total</b>					<b>2</b>

Fuente: departamento de inventarios

**Equipos de Tratamiento**

Descripción	Modelo	Marca	Año de adquisición	Procedencia (adquisición o donación)	No. de equipos
Unidad dental			2006	Presupuesto	1
<b>Total</b>					<b>1</b>



Salud

Hospital General de México O.D.



## Infectología 405-A

### Comparativo de Productividad enero - septiembre / 2005-2006

Actividad	2005				2006			
	Programado	Realizado	% de avance	Calificación	Programado	Realizado	% de avance	Calificación
Consultas de primera vez	1,113	863	77.54	R	996	854	85.74	R
Consultas subsecuentes	2,319	2,124	91.59	A	2,259	2,044	90.48	A
<b>Total</b>	<b>3,432</b>	<b>2,987</b>	<b>87.03</b>	<b>R</b>	<b>3,255</b>	<b>2,898</b>	<b>89.03</b>	<b>R</b>
Ínterconsultas						1,610		
Ingresos		520				510		
Egresos	405	415	102.47	V	394	421	106.85	V
Días paciente	5,679	5,622	99.00	V	5,617	5,577	99.29	V
Días cama	10,412	10,412	100.00	V	10,412	9,840	94.51	A
Porcentaje de ocupación	54.54	54.00	99.01	V	53.95	56.68	105.06	V



### Infectología 405

#### 20 Principales Motivos de Consulta enero - septiembre 2006

Causa	Femenino	Masculino	Total	%
Enfermedad por virus de la inmunodeficiencia humana [vih]	215	980	1,195	41.24
Hepatitis viral	186	165	351	12.11
Fiebre	73	85	158	5.45
Ictericia	75	79	154	5.31
Estado de infección asintomática por el virus de la inmunodeficiencia humana [VIH]	18	70	88	3.04
Infección local de la piel y celulitis	35	48	83	2.86
Diarrea y gastroenteritis de presunto origen infeccioso	41	32	73	2.52
Trastornos inflamatorios de la mama	55	5	60	2.07
Infección de vías urinarias	20	30	50	1.73
Absceso cutáneo, furúnculo y carbunco	24	23	47	1.62
Infección de vías respiratorias altas crónica	28	18	46	1.59
Adenomegalia	21	16	37	1.28
Estomatitis candidiasica	5	31	36	1.24
Herpes zoster	17	11	28	0.97
Otitis media	19	7	26	0.90
Diabetes mellitus	12	10	22	0.76
Candidiasis de otras localizaciones	2	15	17	0.59
Osteomielitis	4	13	17	0.59
Brucelosis	8	8	16	0.55
Tuberculosis de pulmón	7	8	15	0.52
Otros	214	165	379	13.08
<b>Total</b>	<b>1,079</b>	<b>1,819</b>	<b>2,898</b>	<b>100.02</b>

Nota: los diagnósticos que en este cuadro se presentan son de acuerdo a la afección principal  
Patologías determinadas conforme al 94.13% de los diagnósticos capturados





**Infectología 405**

**20 Diagnósticos de Egreso más frecuentes enero - septiembre 2006**

<b>Causa</b>	<b>Femenino</b>	<b>Masculino</b>	<b>Total</b>
Sida	28	125	153
Absceso cutáneo, furúnculo y carbunco	7	9	16
Neoplasias	5	8	13
Edo inf. Asintomática por virus de inmunodeficiencia humana [VIH]	2	10	12
Tuberculosis del pulmón,	5	7	12
Diabetes mellitus	6	6	12
Estado de choque	2	7	9
Enfermedad vascular cerebral	2	4	6
Neumonías	1	5	6
Fístula anal	0	6	6
Colecistitis y colelitiasis	1	5	6
Tuberculosis de los intestinos	4	1	5
Septicemia	2	3	5
Síndrome anémico	3	2	5
Cardiopatía isquémica	3	2	5
Insuficiencia respiratoria aguda	2	3	5
Diarrea y gastroenteritis de presunto origen infeccioso	1	4	5
Absceso del hígado	0	4	4
Fascitis	2	2	4
Brucelosis	2	1	3
Otros	36	93	129
<b>Total</b>	<b>114</b>	<b>307</b>	<b>421</b>

Nota: los diagnósticos que en este cuadro se presentan son de acuerdo a la afección principal



**Infectología 405**

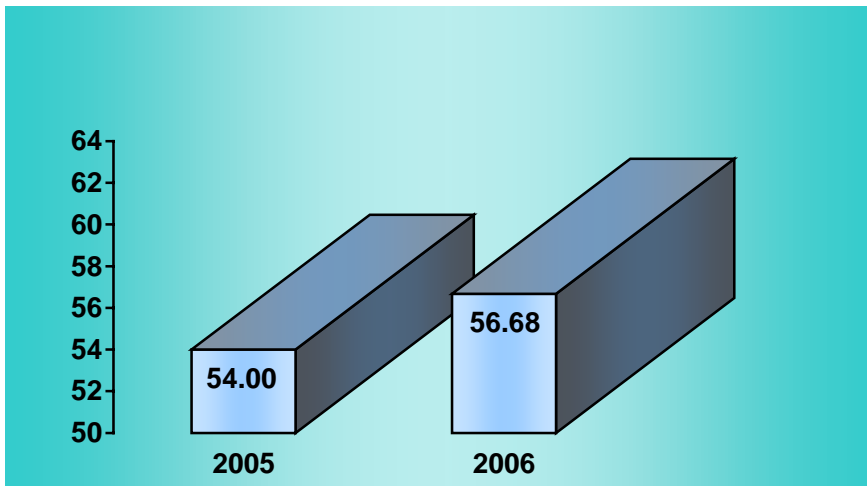
**Principales Causas de Defunción enero - septiembre 2006**

Causa	Femenino	Masculino	Total
SIDA	7	50	57
Diabetes mellitus	4	4	8
Neumonía	1	7	8
Neoplasias	3	2	5
Cardiopatía isquémica	1	1	2
Enfermedad pulmonar obstructiva crónica	1	1	2
Insuficiencia hepática	1	1	2
Estado de choque	1	1	2
Tuberculosis de pulmón	0	1	1
Meningitis tuberculosa	0	1	1
Septicemia	0	1	1
Hepatitis aguda tipo b	0	1	1
Enfermedad vascular cerebral	0	1	1
Vólvulo	1	0	1
Úlcera de decúbito	1	0	1
Artritis reumatoide	0	1	1
Hemorragia, no clasificada en otra parte	1	0	1
Trastorno inflamatorio de los órganos genitales masculinos	0	1	1
Otros síntomas y signos generales especificados	0	1	1
Tuberculosis de los intestinos	0	1	1
Otros	1	0	1
<b>Total</b>	<b>23</b>	<b>76</b>	<b>99</b>

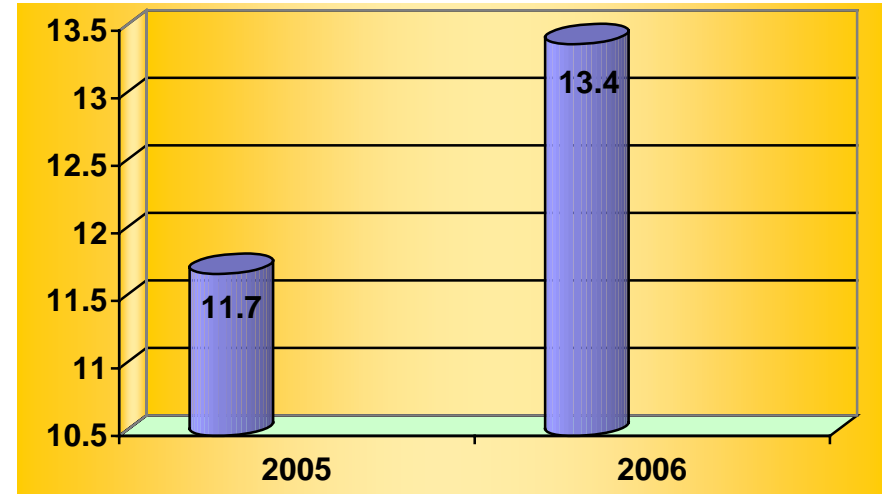
Nota: los diagnósticos que en este cuadro se presentan son de acuerdo a la afección principal



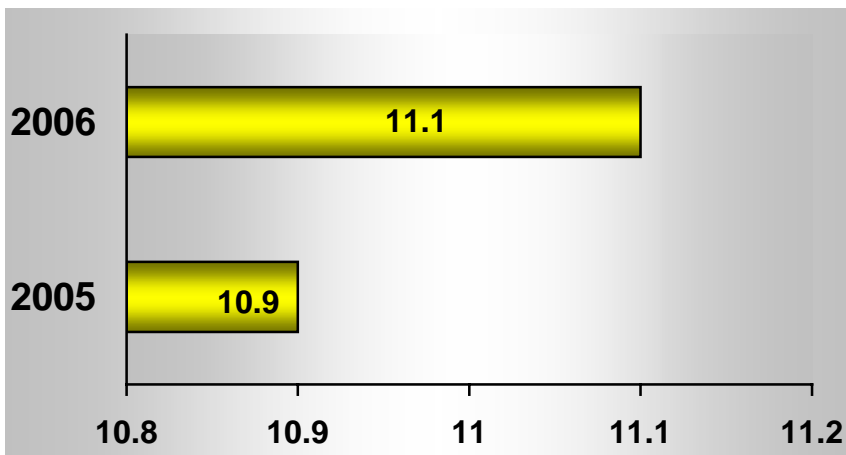
## INFECTOLOGÍA 405



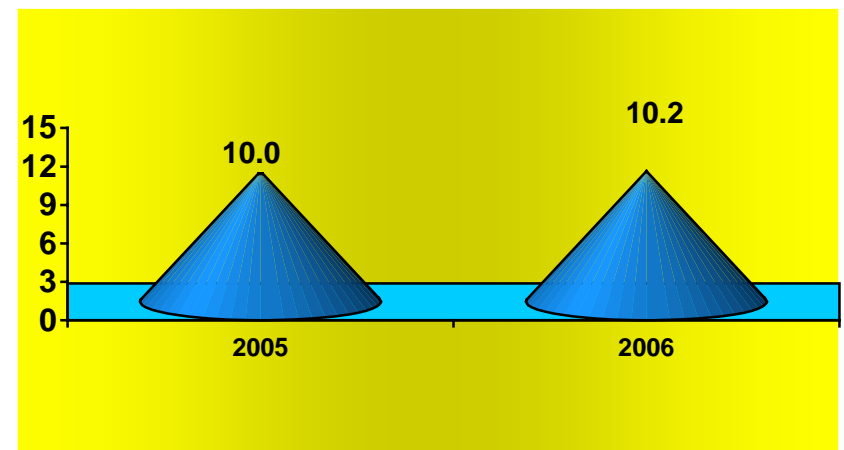
PORCENTAJE DE OCUPACIÓN



PROMEDIO DE DÍAS ESTANCIA



ÍNDICE DE ROTACIÓN



INTERVALO DE SUSTITUCIÓN



## Infectología 405 (Recursos Humanos)

Categoría	Turno					Total
	Matutino	Vespertino	Nocturno	Completo	Sab, dom y fest	
<b>Rama médica</b>						
Jefe de servicio	1	0	0	0	0	1
Medico especialista "A"	2	0	0	0	0	2
Medico especialista "B"	1	1	0	0	0	2
Medico especialista "C"	3	1	0	0	0	4
<b>Rama de enfermería</b>						
Jefe de enfermeras "C"	1	0	0	0	0	1
Enfermera especialista "A"	0	1	0	0	0	1
Enfermera general titulada "A"	11	3	13	0	0	27
Auxiliar de enfermería "A"	2	4	1	0	0	7
Enfermera general titulada "B"	5	0	1	0	0	6
Auxiliar de enfermería "B"	0	1	0	0	0	1
Enfermera especialista "B"	2	0	1	0	0	3
Enfermera general titulada "C"	2	1	0	0	0	3
<b>Rama paramédica</b>						
Inhaloterapeuta	1	0	0	0	0	1
Afanadora	6	2	8	0	1	17
Camillero	0	0	1	0	2	3
Lavandera en hospital	1	0	0	0	0	1
<b>Rama de investigación</b>						
Investigador en ciencias medicas "D"	1	0	0	0	0	1
<b>Rama afín administrativa</b>						
Soporte administrativo "C"	0	0	0	1	0	1
Apoyo administrativo en salud a-6	2	0	0	0	0	2
Apoyo administrativo en salud a-4	3	0	0	0	0	3
Apoyo administrativo en salud a-3	2	0	0	0	0	2
Apoyo administrativo en salud a-2	2	0	0	0	0	2
<b>Total</b>	<b>48</b>	<b>14</b>	<b>25</b>	<b>1</b>	<b>3</b>	<b>91</b>

Fuente: dirección de recursos humanos



### Infectología 405

#### Equipo de Cómputo

Descripción del equipo	Procedencia (adquisición o donación)	Año de adquisición	Procesador	Velocidad en mhz	Cantidad
C.p.u. acer acermate 466d	Adquisición	01/01/99	80486	66	1
C.p.u. compaq deskpro en	Adquisición	01/01/99	Pentium iii	733	1
<b>Total</b>					<b>2</b>

Fuente: subdirección de sistemas administrativos

#### Impresoras

Descripción del equipo	Modelo	Tipo	Cantidad
Impresora delta	10-200	Matriz	1
Impresora star	Nx 1001	Matriz	1
Impresora samsung	MI - 1450	Láser	1
<b>Total</b>			<b>3</b>

Fuente: subdirección de sistemas administrativos

#### Reguladores y Fuentes de Potencia Ininterrumpidas

Descripción del equipo	Marca	Modelo	Tipo	Potencia v.a.	Cantidad
Unidad de potencia ininterrumpida / regulador	Tripp lite	Omnismart 850 pnp		850	1
<b>Total</b>					<b>1</b>

Fuente: subdirección de sistemas administrativos



### Infectología 405

#### Equipo Médico

Descripción	Modelo	Marca	Año de adquisición	Procedencia (adquisición o donación)	No. de equipos
Ventiladores de presión	Mark 8	Bird products corporation	1994	Adquisición	2
Ventilador volumétrico	6400	Bird products corporation	1990	Adquisición	1
Ventilador volumétrico	Bear 1000	Bear medical systems, inc.	1992	Adquisición	1
Cama electrica			05/12/05	Pres. federal	1
<b>Total</b>					<b>5</b>

Fuente : departamento de inventarios

#### Equipo de imagenología

Descripción	Modelo	Marca	Año de adquisición	Procedencia (adquisición o donación)	No. de equipos
Rx. Móvil	Nanodor ii	Siemens	1980	Adquisición	1
<b>Total</b>					<b>1</b>

Fuente : departamento de inventarios

#### Equipo de Tratamiento

Descripción	Modelo	Marca	Año de adquisición	Procedencia (adquisición o donación)	No. de equipos
Bomba para infusión	P-500	Atom	1996	Adquisición	2
Bomba para infusión	P-300	Atom	1994	Adquisición	2
<b>Total</b>					<b>4</b>

Fuente : departamento de inventarios



**Infectología 405**

**Equipo Quirúrgico**

Descripción	Modelo	Marca	Año de adquisición	Procedencia (adquisición o donación)	No. de equipos
Maquina de anestesia	8080	Plarre			1
Monitor de ecg y spo2	Satlite plus	Dates			2
Electro-cirugía	Force 2	Valleylab			1
Electro-cirugía	Sugilac 400	Lami day f			1
Desfibrilador	Life pack	Physio control			1
Ventilador de anestesia		Ohio			1
<b>Total</b>					<b>7</b>

Fuente : departamento de inventarios



## Unidad de Farmacología Clínica 405 E

## Actividades Relevantes enero - septiembre 2005

No. Prog.	Principio activo	Tipo de estudio	Clave	Fase		2005
				1ª.	2ª.	No. de voluntarios (sexo)
1	CIPRO + FENAZO	BIOEQUIVALENCIA	FC491104	24 Y 25/01/05	31 Y 01/01/05	24 (MAS)
2	PENTOXIFILINA	BIOEQUIVALENCIA	FC03E1204	07 AL 09/02/05	14 AL 16/02/05	24 (MAS)
3	AMOXICILINA	BIOEQUIVALENCIA	FC02C0205s	21 Y 22/02/05	24 Y 25/02/05	24 (FEM)
4	CAPTOPRIL	BIOEQUIVALENCIA	FC09C0405	14 Y 15/03/05	21 Y 22/03/05	24 (MAS)
5	LORATADINA	BIOEQUIVALENCIA	FC47C0405	04 Y 05/04/05	11 Y 12/04/05	24 (FEM)
6	CLINDAMICINA	BIOEQUIVALENCIA	FC34B005	02 Y 03/05/05	05 Y 06/05/05	24 (FEM)
7	FLUCONAZOL	BIOEQUIVALENCIA	FC130405	09 AL 13/05/05	23 AL 27/05/05	24 (MAS)
8	OFLOXACINO	BIOEQUIVALENCIA	FC36C0605	06 AL 08/06/05	13 AL 15/06/05	24 (MAS)
9	NITROFURANTOINA	BIOEQUIVALENCIA	FC440605	09 Y 10/06/05	16 Y 17/06/05	24 (MAS)
10	AZITROMICINA	BIOEQUIVALENCIA	FC410805	04-06,08 Y 11/07/05	18-20,22 Y 25/07/05	24 (FEM)
11	AMPICILINA	BIOEQUIVALENCIA	FC19D0305c	07 Y 08/07/05	14 Y 15/07/05	24 (FEM)
12	PROPAFENONA	BIOEQUIVALENCIA	FC25B070521	27 AL 29/07/05	03 AL 05/08/05	26 (MAS)
13	CLARITROMICINA	BIOEQUIVALENCIA	FC32B0905t	29 AL 31/08/05	12 AL 14/09/05	24 (FEM)





## Unidad de Farmacología Clínica 405 E

## Actividades Relevantes enero - septiembre 2006

No. Prog.	Principio activo	Tipo de estudio	Clave	Fase		2006
				1ª.	2ª.	No. de voluntarios (sexo)
1	FLUVASTATINA	BIOEQUIVALENCIA	FC430206	06 y 07/02/06	09 y 10/02/06	24 (FEM)
2	TACROLIMUS	BIOEQUIVALENCIA	FC530206	20 AL 23/02/06	27 AL 02/03/06	24 (MAS)
3	LORATADINA	BIOEQUIVALENCIA	FC47D0505	07 Y 08/03/06	13 T 14/03/06	10(MAS)-18(FEM)
4	PROPAFENOMA	BIOEQUIVALENCIA	FC250705	08 AL 10/03/06	15 AL 17/03/06	28 (MAS)
5	AMPICILINA	BIOEQUIVALENCIA	FC19D0305c	09 Y 10/03/06	16 Y 17/03/06	24 (FEM)
6	SIMVASTINA	BIOEQUIVALENCIA	FC16B0306	28/03/06	31/03/06	28 (FEM)
7	LEVONORGESTREL YETILESTRADOL	BIOEQUIVALENCIA	FC540306	03 al 05/04/06	10 al 12/04/06	24(MAS)
8	LEVOFLOXACINO	BIOEQUIVALENCIA		22 al 24/05/06	29 al 31/05/06	24 (FEM)
9	INDINAVIR	BIOEQUIVALENCIA	FC550606	05 y 06/06/06	08 t 09/06/06	24(MAS)
10	FINASTERIDA	BIOEQUIVALENCIA	FC560606	12 al 14/06/06	19 al 21/06/06	24 (FEM)
11	AMPICILINA	BIOEQUIVALENCIA	FC19E0606s	26 y 27/06/06	29 y 30/06/06	24 (FEM)
12	TRACOLIMUS	BIOEQUIVALENCIA	FC53B0506	03 AL 06/07/06	10 AL 13/07/06	28 (MAS)
13	AZITROMICINA	BIOEQUIVALENCIA	FC41B0706	05 AL 12/07/05	19 AL 26/07/06	10(MAS)-14(FEM)
14	FLUVASTATINA	BIOEQUIVALENCIA	FC430206	07 Y 11/08/06	10 Y 11/08/06	24 (FEM)
15	SERTRALINA	BIOEQUIVALENCIA	FC590806	14 AL 18/09/06	04 AL 08/09/06	24(MAS)
16	DIFENIDOL	BIOEQUIVALENCIA	FC20B1006	18 Y 19/09/06	19/09/06	24(MAS)
17	KETOCONAZOL	BIOEQUIVALENCIA	FC07C1006	20 AL 22/09/06	27 AL 29/09/06	24 (FEM)



## Unidad de Farmacología Clínica 405 E

## Recursos Humanos

Categoría	Turno				Total
	Matutino	Vespertino	Nocturno	Sab, dom y fest	
<b>Rama médica</b>					
Jefe de servicios	1	0	0	0	1
<b>Rama de enfermería</b>					
Enfermera general titulada "A"	1	0	0	0	1
Auxiliar de enfermería "B"	1	0	0	0	1
Enfermera general titulada "C"	1	0	0	0	1
<b>Rama afín administrativa</b>					
Apoyo administrativo en salud a-6	1	0	0	0	1
Apoyo administrativo en salud a-5	1	0	0	0	1
<b>Total</b>	<b>6</b>	<b>0</b>	<b>0</b>	<b>0</b>	<b>6</b>

Fuente: dirección de recursos humanos

## Equipo de Computo

Descripción del equipo	Procedencia (adquisición o donación)	Año de adquisición	Procesador	Velocidad en mhz	Cantidad
C.p.u.-acer m 433 d2	Recursos Externos	05/09/2006	5206		3
<b>Total</b>					<b>1</b>



Unidad de Farmacología Clínica 405 E

Equipo de Diagnóstico

Descripción	Modelo	Marca	Año de adquisición	Procedencia (adquisición o donación)	No. de equipos
Rotor de angulo fijo	310002	Semiflex	2005	Adquisición	1
Detector de fluorescencia	Lc305	Lab alliance	2005	Adquisición	1
Baño de ultrasonido	BT 3510	Brasonic	2006	Rec. terceros	1
<b>Total</b>					<b>3</b>

Fuente: departamento de inventarios

Equipo de Tratamiento

Descripción	Modelo	Marca	Año de adquisición	Procedencia (adquisición o donación)	No. de equipos
Espectrómetro de masas		Waters	2006	Recursos externos	1
<b>Total</b>					<b>1</b>

Fuente : departamento de inventarios



Salud

Hospital General de México O.D.



## Neumología 406 A

### Comparativo de Productividad enero - septiembre / 2005-2006

Actividad	2005				2006			
	Programado	Realizado	% de avance	Calificación	Programado	Realizado	% de avance	Calificación
Consultas de primera vez	2,317	1,879	81.10	R	2,106	1,864	88.51	R
Consultas subsecuentes	4,998	5,604	112.12	V	5,170	5,818	112.53	V
<b>Total</b>	<b>7,315</b>	<b>7,483</b>	<b>102.30</b>	<b>V</b>	<b>7,276</b>	<b>7,682</b>	<b>105.58</b>	<b>V</b>
Ínterconsultas						78		
Ingresos		869				1,025		
Egresos	625	774	123.84	V	743	717	96.50	A
Intervención quirúrgica	236	371	157.20	V	228	307	134.65	V
Procedimientos quirúrgicos		164				192		
Días paciente	11,644	14,616	125.52	V	12,494	14,687	117.55	V
Días cama	16,440	16,425	99.91	V	16,440	16,440	100.00	V
Porcentaje de ocupación	70.83	88.99	125.64	V	76.00	89.34	117.55	V



### Neumología 406 A

#### 20 Principales Motivos de Consulta enero - septiembre 2006

Causa	Femenino	Masculino	Total	%
Enfermedad pulmonar obstructiva crónica	1,472	931	2,403	31.27
Asma	892	239	1,131	14.72
Bronquitis crónica	783	267	1,050	13.67
Tuberculosis de pulmón	260	188	448	5.83
Sinusitis aguda y crónica	202	56	258	3.36
Enfermedad pulmonar intersticial	176	33	209	2.72
Linfadenopatía periférica tuberculosa	115	76	191	2.49
Obesidad extrema con hipoventilación alveolar	130	38	168	2.19
Neoplasias	87	78	165	2.15
Apnea del sueño	71	72	143	1.86
Derrame pleural	89	33	122	1.59
Neumonitis debida a hipersensibilidad a polvo orgánico no especificado	104	11	115	1.50
Enfermedad pulmonar del corazón	61	46	107	1.39
Persona que teme estar enferma, a quien no se hace diagnóstico	76	29	105	1.37
Otros trastornos del pulmón	61	31	92	1.20
Efecto tóxico de sustancia no especificada	50	35	85	1.11
Neumonías	47	34	81	1.05
Enfermedad por VIH	16	56	72	0.94
Atención por otros procedimientos de rehabilitación	31	22	53	0.69
Enfisema	15	36	51	0.66
Otros	382	251	633	8.24
<b>Total</b>	<b>5,120</b>	<b>2,562</b>	<b>7,682</b>	<b>100.00</b>

Nota: los diagnósticos que este cuadro se presentan son de acuerdo a la afección principal  
Patologías determinadas conforme al 73.22 de los diagnósticos capturados



Neumología 406 A

20 Diagnósticos de Egreso más frecuentes enero - septiembre 2006

Causa	Femenino	Masculino	Total
Neoplasias	60	65	125
Neumonías	46	39	85
Enfermedad pulmonar obstructiva crónica	27	26	53
Derrame pleural	33	3	36
Tuberculosis del pulmón	13	18	31
Insuficiencia renal	17	8	25
Otros trastornos del pulmón	22	0	22
Enfermedad pulmonar del corazón	8	11	19
Diabetes mellitus	12	5	17
Pitorax	3	13	16
Septicemia, no especificada	8	5	13
Embolia pulmonar	6	7	13
Enfermedades pulmonares intersticiales	7	3	10
Absceso del pulmón	0	9	9
Insuficiencia hepática	6	3	9
Obesidad extrema con hipoventilacion alveolar	3	5	8
Bronquitis aguda	4	3	7
Estenosis subglotica consecutiva a procedimientos	1	6	7
Apnea del sueño	0	6	6
Neumonitis por hipersensibilidad a polvo orgánico	1	5	6
Otros	106	94	200
<b>Total</b>	<b>383</b>	<b>334</b>	<b>717</b>

Nota: los diagnósticos que en este cuadro se presentan son de acuerdo a la afección principal



Neumología 406 A

Principales Causas de Defunción enero - septiembre 2006

Causa	Femenino	Masculino	Total
Neoplasias	19	11	30
Neumonía	13	11	24
Enfermedad pulmonar obstructiva crónica	6	6	12
Tuberculosis de pulmón	4	5	9
Diabetes mellitus	2	3	5
Trastornos mentales y comportamiento por el uso de alcohol	0	3	3
Hipertensión y cardiopatía hipertensiva	2	1	3
Cardiopatía isquémica	1	1	2
Embolia pulmonar sin mención de corazón pulmonar agudo	2	0	2
Enfermedad pulmonar intersticial con fibrosis	1	1	2
Peritonitis aguda	0	2	2
Cirrosis hepática	2	0	2
Insuficiencia renal crónica	1	1	2
Obesidad debida a exceso de calorías	1	0	1
Bronquiectasia	0	1	1
Absceso del pulmón sin neumonía	1	0	1
Piotorax sin fístula	1	0	1
Derrame pleural	0	1	1
Pancreatitis aguda	1	0	1
Paquipleuritis sin asbestosis	1	0	1
Otros	7	9	16
<b>Total</b>	<b>65</b>	<b>56</b>	<b>121</b>

Nota: los diagnósticos que en este cuadro se presentan son de acuerdo a la afección principal



Neumología 406 A

Principales Cirugías y Procedimientos no Quirúrgicos enero - septiembre 2006

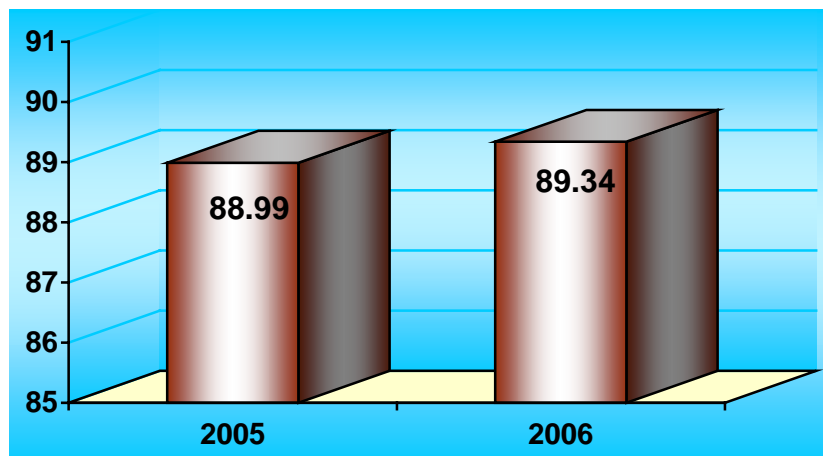
Causa	Femenino	Masculino	Total
Broncoscopia fibrooptica	92	106	198
Biopsia endoscopica bronco pulmonar cerrada	56	79	135
Inserción de catéter intercostal	41	23	64
Biopsia abierta de pulmón	13	5	18
Toracotomia exploradora	6	11	17
Extirpación de ganglio linfático cervical profundo	11	3	14
Otra operación de reparación plástica de bronquio	7	0	7
Decorticación de pulmón	4	2	6
Dilatación bronquial	0	5	5
Biopsia de pleura	4	1	5
Escisión o destrucción de lesión o tejido de mediastino	5	0	5
Mediastinoscopia	2	2	4
Traqueotomía temporal	3	0	3
Otra Excisión de pulmón	2	1	3
Incisión de pleura	1	1	2
Lisis de adherencias de traquea o laringe	1	1	2
Lobectomía de pulmón	1	1	2
Toracocentesis	0	1	1
Cierre de fístula broquial	1	0	1
Reconstrucción de traquea y construcción de laringe artificial	0	1	1
Otros	4	2	6
<b>Total</b>	<b>254</b>	<b>245</b>	<b>499</b>

Nota: los diagnósticos que en este cuadro se presentan son de acuerdo a la afección principal

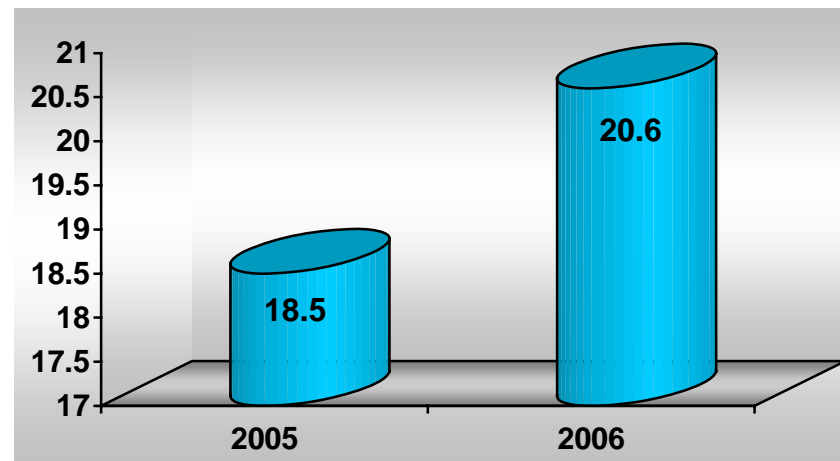




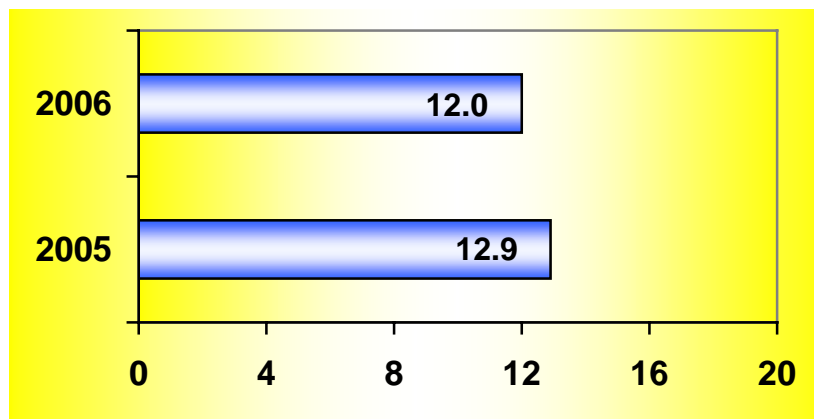
### NEUMOLOGÍA 406 A



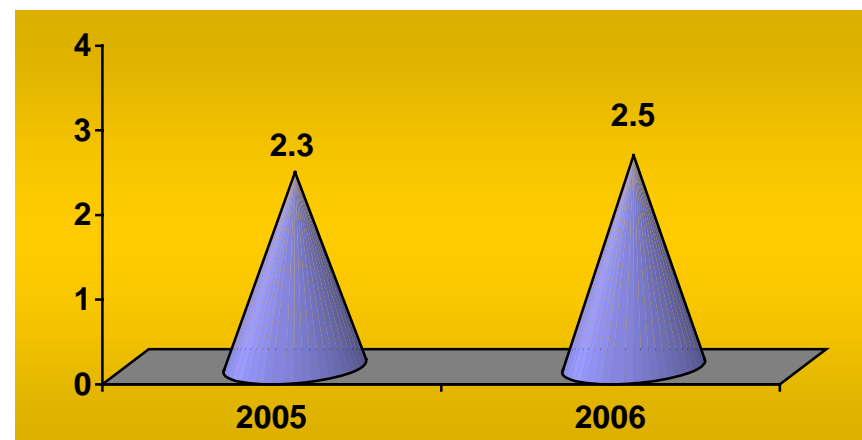
PORCENTAJE DE OCUPACIÓN



PROMEDIO DE DÍAS ESTANCIA



ÍNDICE DE ROTACIÓN



INTERVALO DE SUSTITUCIÓN



## Neumología 406 A (Recursos Humanos)

Categoría	Turno				Total
	Matutino	Vespertino	Nocturno	Sab, dom y fest	
<b>Rama médica</b>					
Jefe de servicio	1	0	0	0	1
Medico especialista "A"	8	1	1	0	10
Medico especialista "B"	1	0	0	0	1
Medico especialista "C"	8	0	0	0	8
<b>Rama de enfermería</b>					
Jefe de enfermeras "C"	1	0	0	0	1
Enfermera jefe de servicio	3	1	1	0	5
Enfermera especialista "A"	3	0	1	0	4
Enfermera general titulada "A"	17	10	10	0	37
Auxiliar de enfermería "A"	5	4	1	0	10
Enfermera general titulada "B"	7	2	2	0	11
Auxiliar de enfermería "B"	2	1	1	0	4
Enfermera especialista "B"	1	0	1	0	2
Enfermera general titulada "C"	2	0	2	0	4
<b>Rama paramédica</b>					
Psicólogo clínico	1	0	0	0	1
Inhaloterapeuta	2	0	1	0	3
Afanadora	16	2	4	6	28
Camillero	0	1	1	0	2
Lavandera en hospital	1	0	0	0	1
<b>Rama afín administrativa</b>					
Soporte administrativo "C"	1	0	0	0	1
Apoyo administrativo en salud a-7	2	0	0	0	2
Apoyo administrativo en salud a-6	3	0	0	0	3
Apoyo administrativo en salud a-5	2	0	1	0	3
Apoyo administrativo en salud a-4	4	0	0	0	4
Apoyo administrativo en salud a-3	2	1	0	0	3
Apoyo administrativo en salud a-2	4	0	1	0	5
<b>Rama de investigación</b>					
Investigador en ciencias medicas "F"	1	0	0	0	1
<b>Total</b>	<b>98</b>	<b>23</b>	<b>28</b>	<b>6</b>	<b>155</b>

Fuente: dirección de recursos humanos



## Neumología 406 A

## Equipo de cómputo

Descripción del equipo	Procedencia (adquisición o donación)	Año de adquisición	Procesador	Velocidad en mhz	Cantidad
C.p.u.-acer m 433 d2	Adquisición	01/01/90	80486	33	1
C.p.u.-lanix 406-16	Adquisición	01/01/99	80586/pentium	66	1
C.p.u.-lanix pentium	Adquisición	01/01/99	80586/pentium	100	1
C.p.u.-lanix 468 slc 2	Adquisición	01/01/99	80486	66	1
C.p.u.-lanix s/mod	Adquisición	01/01/99	80386	33	1
C.p.u.-genérico genérico	Adquisición	01/01/99	80386	33	1
C.p.u.- compaq dp 4000	Adquisición	01/01/01	Pentium mmx	166	1
C.p.u. compaq presario 4506	Adquisición	01/01/99	80586/pentium	200	1
C.p.u. compaq deskpro en	Adquisición	01/01/99	Pentium iii	733	2
C.p.u. compaq deskpro evo	Adquisición	01/01/01	Pentium 4	1500	1
C.p.u. acer acer mate 450 d	Adquisición	01/01/99	80486	50	1
C.p.u. compaq deskpro evo	Adquisición	01/01/01	Pentium 4	1500	1
C.p.u. acer veriton vt 5500	Adquisición	30/11/02	Pentium 4	1.8	1
C.p.u. alaska paxson 4	Adquisición	09/10/03	Athion xp 2000+	1.67	1
C.p.u. alaska paxson 4	Adquisición	08/12/03	Athion xp 2000+	1.67	1
C.p.u. Vector	Donación	14/11/05	2238-M03		3
LAP TOP HP	Rec. terceros	01/06/06	NX 6125		1
C.p.u. HP	Rec. terceros	01/06/06	Presario 1720		1
C.p.u. LG	Donación	26/07/2006	LG		2
<b>Total</b>					<b>23</b>

Fuente : subdirección de sistemas administrativos



Salud

Hospital General de México O.D.



## Neumología 406 A

### Impresoras

Descripción del equipo	Modelo	Tipo	Cantidad
Impresora hp	Desk jet 500	Inyección	3
Impresora hp	Desk jet 500 c	Inyección	1
Impresora hp	C 5884 a	Inyección	1
Impresora hp	33471 a	Láser	1
Impresora kyocera	Fs-1000	Láser	1
Impresora epson	Actino printer 5000	Matriz	1
Impresora star	Xr-1000	Matriz	1
Impresora star	Nx-1001	Matriz	4
Impresora star	Lc 1011 c	Matriz	1
Impresora kyocera	Fs-1200	Láser	1
Impresora star	Nx 1001	Matriz	1
Impresora epson	Lx 300	Matriz	1
Impresora epson	P 850 a	Matriz	1
Impresora hewlett packard	Hp deskjet 5550	Inyección	1
Impresora de inyección de tinta hp	Deskjet 5650 (c 6490 a)	Inyección	1
Impresora hp	Láser jet 2300 n	Láser	1
Impresora hp	3320 MY2773Y010		1
Impresora hp	Deskjet 710C		1
<b>Total</b>			<b>23</b>



## Neumología 406 A

## Reguladores y Fuentes de Potencia Ininterrumpidas

Descripción del equipo	Marca	Modelo	Tipo	Potencia v.a.	Cantidad
Regulador	Vica	Light		600	1
Regulador	Vica	Light ii		600	1
Unidad de potencia ininterrumpida/regulador	Vica	S/mod		1000	1
Unidad de potencia ininterrumpida/regulador	Vica	Fupir 400		100	1
Unidad de potencia ininterrumpida/regulador	Vica	Fupir 300		300	1
Regulador	Vica	Light		200	1
Unidad de potencia ininterrumpida/regulador	Vica	21203		200	1
Unidad de potencia ininterrumpida/regulador	Tripp lite	Omni page		600	1
Unidad de potencia ininterrumpida/regulador	Tripp lite	Omni page		600	1
Unidad de potencia ininterrumpida/regulador	Best power	Fortress		750	1
Unidad de potencia ininterrumpida/regulador	Datashield	Ks-625 pro		625	1
<b>Total</b>					<b>11</b>

Fuente : subdirección de sistemas administrativos

## Equipo Médico

Descripción	Modelo	Marca	Año de adquisición	Procedencia (adquisición o donación)	No. de equipos
Ventilador volumétrico	Bear 2 bv-561	Ver medical systems, inc.	2001	Donación	1
Ventilador volumétrico	Bear 1000	Ver medical systems, inc.	2000	Adquisición	1
Ventilador volumétrico	Bear 1000	Ver medical systems, inc.	1992	Adquisición	1
Ventilador volumétrico	Bear 1000 8500-00	Ver medical systems, inc.	1990	Adquisición	1
Ventilador volumétrico	Bear 1 bv-511	Bourns medical systems, inc.	1985	Adquisición	1
<b>Total</b>					<b>5</b>

Fuente : departamento de inventarios



### Neumología 406 A

#### Equipo de Imagenología

Descripción	Modelo	Marca	Año de adquisición	Procedencia (adquisición o donación)	No. de equipos
Rx móvil	Supra	Cgr	1996	Adquisición	1
Rx móvil	Polimobil	Simens	1991	Adquisición	1
Equipo de fluoroscopia	Prestilix	General electric		Adquisición	1
<b>Total</b>					<b>3</b>

Fuente : departamento de inventarios

#### Equipo de Tratamiento

Descripción	Modelo	Marca	Año de adquisición	Procedencia (adquisición o donación)	No. de equipos
Electrocardioscopio	PM-2A	Honey Well	2006	Donación	1
<b>Total</b>					<b>4</b>

#### Equipo de Diagnostico

Descripción	Modelo	Marca	Año de adquisición	Procedencia (adquisición o donación)	No. de equipos
Electrocardiografo	At-1	Schiller	2006	Recursos	1
Mezcladora		Waring	16/11/05	Recursos externos	1
Oxímetro de pulso	8500 AA	Nomin	26/05/06	Recursos externos	1
Oxímetro de pulso	8500 AA	Nomin	26/05/06	Recursos externos	1
<b>Total</b>					<b>4</b>



## Neumología 406 A

## Equipo de Tratamiento

Descripción	Modelo	Marca	Año de adquisición	Procedencia (adquisición o donación)	No. de equipos
Nebulizador		Ohio	2001	Adquisición	1
Marcapasos	Chonocor iv	Cordis	1990	Adquisición	1
Laser yag	Opmilas	Zeiss	1995	Adquisición	1
<b>Total</b>					<b>3</b>

Fuente : departamento de inventarios

## Equipo Quirúrgico

Descripción	Modelo	Marca	Año de adquisición	Procedencia (adquisición o donación)	No. de equipos
Maquina de anestesia	8080	Plarre			2
Maquina de anestesia	Royal 88	Royal			1
Monitor ecg, sp02	Satlite plus	Datex			2
Monitor pni	18465 x	Criticón			1
Ventilador de anestesia	Mark 4 a	Bird			1
Electro cirugía	4400	Birtcher			2
Electro cirugía	Force 2	Valleylab			1
Desfibrilador	Dps-20	Fukuda d			1
Maquina de anestesia		Ohio			1
<b>Total</b>					<b>12</b>

Fuente : departamento de inventarios



## Cirugía Experimental 407

## Comparativo de Productividad enero - septiembre / 2005-2006

Actividades Médicas	Año											
	2005						2006					
	Perros	Ratas	Conejos	Cerdos	Gatos	Total	Perros	Ratas	Conejos	Cerdos	Gatos	Total
Cirugías	194	164	52	1	7	418	207	188	85	0	4	484
Tratamientos	1,012	12	141	0	0	1,165	721	26	104	0	2	853
Necropsias	0	0	0	0	0	0	12	22	6	0	0	40
Ingresos	92	10	8	1	0	111	66	52	67	0	0	185
Egresos	89	168	33	1	0	291	105	174	42	0	0	321
Estudios de laboratorio	0	0	0	0	0	0	0	20	0	0	0	20
Consultas	18	0	0	0	8	26	26	0	0	0	0	31

## Actividades de Enfermería

Actividades de Enfermería	Año	
	2005	2006
Administración intramuscular	658	568
Administración intravenosa	650	491
Administración vía oral	55	8
Administración intraperitoneal	202	193
Administración subcutánea	4	8
Otras vías	97	60
Administración intra cardíaca	0	0
Administración intradérmica	0	41
Asistencia cirugías	420	484
Curaciones	190	359
Asistencia consultas	24	31
Toma de muestras para laboratorio	0	20
Aplicación venoclisis	202	149
Otorgamiento tratamientos	1,197	831
<b>Total</b>	<b>3,699</b>	<b>3,243</b>





### Cirugía Experimental 407 (Recursos Humanos)

Categoría	Turno					Total
	Matutino	Vespertino	Nocturno	Completo	Sab, Dom Y Fest	
<b>Rama médica</b>						
Jefe de servicio	1	0	0	0	0	1
<b>Rama de enfermería</b>						
Enfermera general titulada "A"	1	0	0	0	0	1
<b>Rama paramédica</b>						
Técnico laboratorista "A"	1	0	0	0	0	1
Auxiliar de lab. Bioterio "A"	1	0	0	0	0	1
Auxiliar de laboratorio bioterio "B"	1	0	0	0	0	1
Veterinario "A"	1	1	0	0	0	2
Veterinario "C"	1	0	0	0	0	1
<b>Rama afín administrativa</b>						
Apoyo administrativo en salud a-3	1	0	0	0	0	1
<b>Total</b>	<b>8</b>	<b>1</b>	<b>0</b>	<b>0</b>	<b>0</b>	<b>9</b>

Fuente: dirección de recursos humanos

### Equipo de Cómputo

Descripción del equipo	Procedencia (adquisición o donación)	Año de adquisición	Procesador	Velocidad en mhz	Cantidad
C.p.u. compaq deskpro evo	Adquisición	01/01/01	Pentium 4	1500	1
C.p.u. acer acermate 1200	Adquisición	01/01/99	80586/pentium	100	1
C.p.u. lufac pentium mmx	Adquisición	01/01/90	Pentium mmx	166	1
<b>Total</b>					<b>3</b>

Fuente: subdirección de sistemas administrativos



### Cirugía Experimental 407

#### Impresoras

Descripción del equipo	Modelo	Tipo	Cantidad
Impresora hp	C 3941 a	Laser	1
Impresora star	Nx 1001	Matriz	1
<b>Total</b>			<b>2</b>

Fuente: subdirección de sistemas administrativos

#### Reguladores y Fuentes de Potencia Ininterrumpidas

Descripción del equipo	Marca	Modelo	Tipo	Potencia v.a.	Cantidad
Unidad de potencia ininterrumpida/regulador	Vica	Fupir 300		600	1
Unidad de potencia ininterrumpida/regulador	Tripp lite	Omni page		600	1
Unidad de potencia ininterrumpida/regulador	Vica	Fupir		100	1
No break	Tripp lite	Omnismart 700	No-break	700	1
<b>Total</b>					<b>4</b>

Fuente: subdirección de sistemas administrativos

#### Equipo Médico

Descripción	Modelo	Marca	Año de adquisición	Procedencia (adquisición o donación)	No. de equipos
Fuente de luz fría		Mpt	23/09/05	Rec. Externos	1
<b>Total</b>					<b>1</b>

Fuente: departamento de inventarios



Salud

Hospital General de México O.D.



## Cirugía Experimental 407

### Equipo quirúrgico

Descripción	Modelo	Marca	Año de adquisición	Procedencia (adquisición o donación)	No. de equipos
Maquina de anestesia	8092	Plarre			1
Maquina de anestesia	8080	Plarre			1
Microscopio quirúrgico	1400	Iroscope			1
Microscopio quirúrgico	Opmi 7	Carl zeiss			2
Microscopio quirúrgico	Opmi 1	Carl zeiss			1
<b>Total</b>					<b>6</b>

Fuente: departamento de inventarios



Salud

Hospital General de México O.D.



## Cardiología 503 A

### Comparativo de Productividad enero - septiembre / 2005-2006

Actividad	2005				2006			
	Programado	Realizado	% de avance	Calificación	Programado	Realizado	% de avance	Calificación
Consultas de primera vez	16,875	18,177	107.72	V	18,407	18,196	98.85	A
Consultas subsecuentes	12,673	12,555	99.07	V	12,697	12,887	101.50	V
<b>Total</b>	<b>29,548</b>	<b>30,732</b>	<b>104.01</b>	<b>V</b>	<b>31,104</b>	<b>31,083</b>	<b>99.93</b>	<b>V</b>
Ingresos		604				529		
Egresos	668	719	107.63	V	759	682	89.86	R
Intervenciones quirúrgicas	171	278	162.57	V	180	194	107.78	V
Procedimientos no quirúrgicos		494				598		
Días paciente	6,523	7,802	119.61	V	6,814	6,263	91.91	A
Días cama	9,590	9,545	99.53	V	9,590	7,789	81.22	R
Porcentaje de ocupación	68.02	81.74	120.17	V	71.05	80.41	113.17	V



Salud

Hospital General de México O.D.



## Cardiología 503 A

### 20 Principales Motivos de Consulta enero - septiembre 2006

Causa	Femenino	Masculino	Total	%
Valoración cardiologica	6,150	3,525	9,675	36.77
Hipertensión esencial (primaria)	6,812	2,384	9,196	34.94
Cardiopatía isquémica	870	744	1,614	6.13
Diabetes mellitus	578	251	829	3.15
Insuficiencia cardiaca	378	292	670	2.55
Persona que teme estar enferma	413	241	654	2.48
Enfermedad reumática del corazón	256	60	316	1.20
Trastornos de la conducción cardiaca	150	112	262	1.00
Trastornos del ritmo cardiaco	133	104	237	0.90
Trastornos del metabolismo de las lipoproteínas	91	42	133	0.51
Trastorno valvular no reumático	82	50	132	0.50
Angina de pecho	49	68	117	0.44
Obesidad	53	7	60	0.23
Osteocondropatias	47	10	57	0.22
Sincope y colapso	29	14	43	0.16
Dolor precordial	14	16	30	0.11
Insuficiencia venosa (crónica) (periférica)	16	8	24	0.09
Cardiomiopatía	15	7	22	0.08
Aterosclerosis	10	5	15	0.06
Enfermedad cardiaca hipertensiva	10	4	14	0.05
Otros	1,332	886	2,218	8.43
<b>Total</b>	<b>17,488</b>	<b>8,830</b>	<b>26,318</b>	<b>100.00</b>

Nota: los diagnósticos que en este cuadro se presentan son de acuerdo a la afección principal  
Patologías determinadas conforme al 72.48% de los diagnósticos capturados



Salud

Hospital General de México O.D.



## Cardiología 503 A

### 20 Diagnósticos de Egreso más frecuentes enero - septiembre 2006

Causa	Femenino	Masculino	Total
Cardiopatía isquémica	47	103	150
Trastornos de la conducción cardiaca	55	41	96
Trastornos del ritmo cardiaco	43	27	70
Insuficiencia venosa (crónica) (periférica)	37	5	42
Trastornos valvulares	26	13	39
Aterosclerosis de las arterias de los miembros	11	24	35
Estado de choque	13	9	22
Insuficiencia cardiaca	9	10	19
Insuficiencia renal	6	11	17
Enfermedad cardiaca hipertensiva	13	3	16
Hipertensión arterial	8	6	14
Cardiomiopatía dilatada	4	10	14
Flebitis y tromboflebitis de otros vasos profundos de los miembros inferiores	11	0	11
Malformación arteriovenosa periférica	7	4	11
Alteración valvular no reumática	5	5	10
Defecto del tabique auriculoventricular	5	2	7
Aneurisma de la aorta torácica, sin mención de ruptura	0	6	6
Embolia y trombosis de arterias de los miembros superiores	2	4	6
Tronco arterioso común	5	1	6
Conducto arterioso permeable	5	0	5
Otros	51	35	86
<b>Total</b>	<b>363</b>	<b>319</b>	<b>682</b>

Nota: los diagnósticos que en este cuadro se presentan son de acuerdo a la afección principal



Cardiología 503 A

Principales Causas de Defunción enero - septiembre 2006

Causa	Femenino	Masculino	Total
Hipertensión esencial (primaria)	3	1	4
Embolia pulmonar sin mención de corazón pulmonar agudo	2	2	4
Diabetes mellitus no insulino dependiente, sin mención de complicación	1	2	3
Neumonía, no especificada	2	1	3
Enfermedades reumáticas del endocardio, válvula no especificada	0	2	2
Infarto agudo del miocardio, sin otra especificación	1	1	2
Insuficiencia cardiaca, no especificada	1	1	2
Aterosclerosis generalizada y la no especificada	1	1	2
Tumor maligno de la piel de la oreja y del conducto auditivo externo	0	1	1
Insuficiencia (de la válvula) aortica	0	1	1
Ruptura de aneurisma de la aorta torácica	0	1	1
Embolia y trombosis de la aorta abdominal	0	1	1
Varices esofágicas sin hemorragia	1	0	1
Enfermedad pulmonar obstructiva crónica con exacerbación aguda, no especificada	1	0	1
Apendicitis aguda, no especificada	0	1	1
Trastorno vascular agudo de los intestinos	1	0	1
Peritonitis aguda	1	0	1
Defecto del tabique auricular	1	0	1
Insuficiencia congénita de la válvula aortica	0	1	1
Gangrena, no clasificada en otra parte	1	0	1
Otros	6	8	14
<b>Total</b>	<b>23</b>	<b>25</b>	<b>48</b>

Nota: los diagnósticos que en este cuadro se presentan son de acuerdo a la afección principal



Salud

Hospital General de México O.D.



## Cardiología 503 A

### Principales Cirugías y Procedimientos no Quirúrgicos enero - septiembre 2006

Causa	Femenino	Masculino	Total
Inserción de marcapasos permanente	49	30	79
Estimulación electrofisiológica cardiaca	35	32	67
Ablación con catéter de lesión y tejidos del corazón	32	21	53
Reparación u oclusión endovascular de vasos de cabeza y cuello	15	13	28
Inserción de marcapasos transvenoso temporal	12	11	23
Ligadura y extirpación venas varicosas	15	6	21
Reparación de fístula arteriovenosa	4	4	8
Revascularización de corazón	3	2	5
Otra revisión de procedimiento vascular	3	2	5
Revisión de electrodo	4	0	4
Reparación de tabique cardiaco	3	0	3
Sustitución de válvula cardiaca	0	3	3
Pericardiectomia	2	1	3
Implante de cardioversor	1	2	3
Incisión de arterias de miembros inferiores	2	1	3
Angioplastia o aterectomia de vasos no coronarios	2	1	3
Control de hemorragia después de cirugía vascular	1	2	3
Pericardiotomia	0	2	2
Amputación por encima de la rodilla	0	2	2
Implantación de marcapasos de resincronizacion cardiaca	1	1	2
Otros	12	7	19
<b>Total</b>	<b>196</b>	<b>143</b>	<b>339</b>

Nota: los diagnósticos que en este cuadro se presentan son de acuerdo a la afección principal





Salud

Hospital General de México O.D.



## Clínica de Malformaciones Vasculares

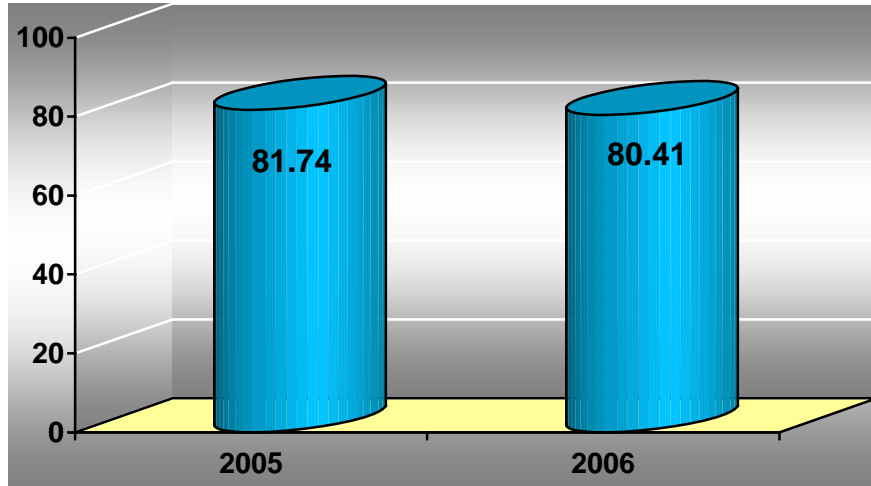
### Principales Cirugías y Procedimientos no Quirúrgicos enero - septiembre 2006

Causa	Femenino	Masculino	Total
Inyección de agente esclerosante	222	136	358
Arteriografía	36	47	83
Reparación de fistula arteriovenosa	3	1	4
Desbridamiento excisional de herida	0	4	4
Angiocardiografía	2	1	3
Flebografía	1	0	1
<b>Total</b>	<b>264</b>	<b>189</b>	<b>453</b>

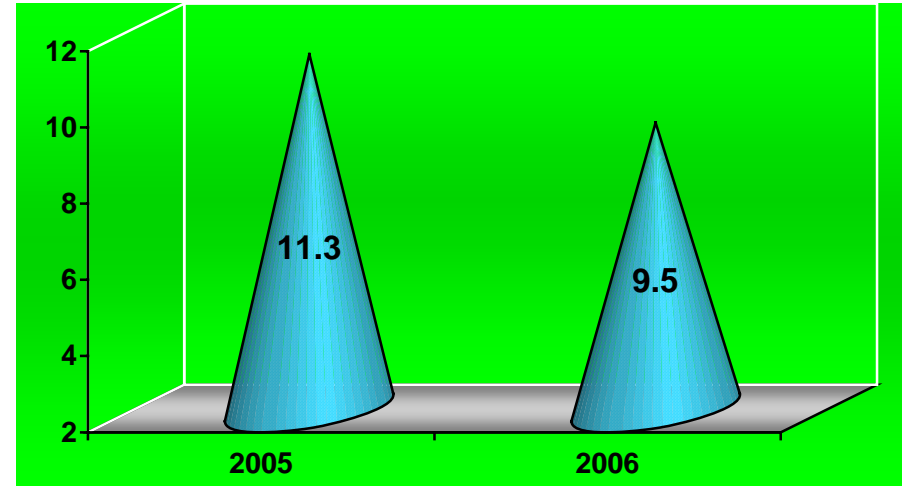
Nota: los diagnósticos que en este cuadro se presentan son de acuerdo a la afección principal



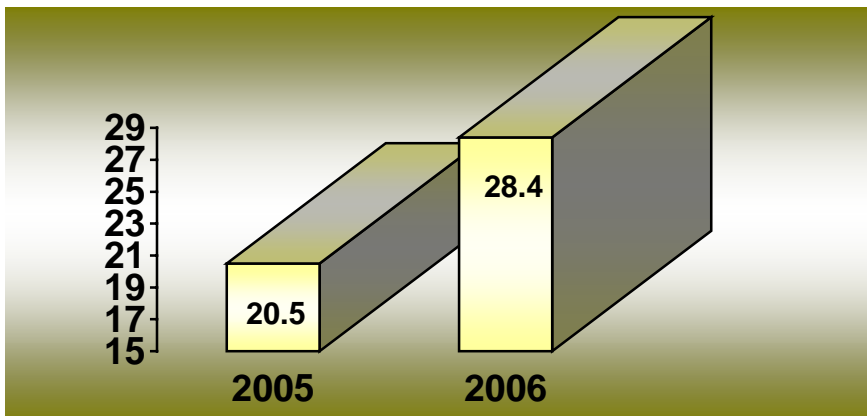
### CARDIOLOGÍA 503 A



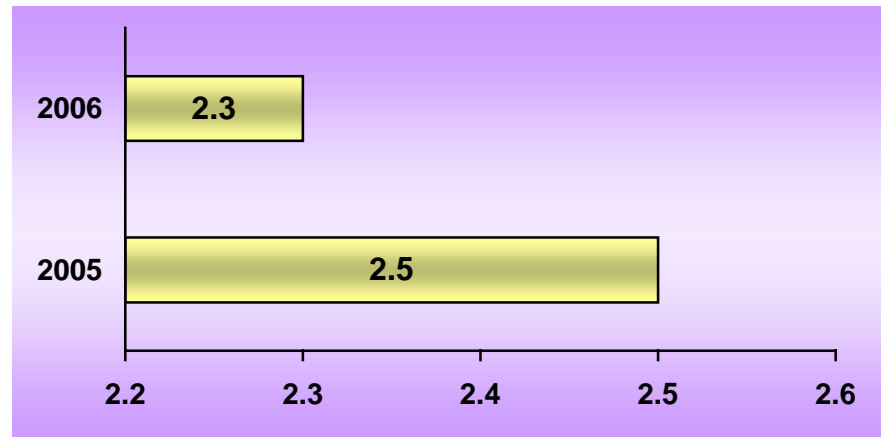
PORCENTAJE DE OCUPACIÓN



PROMEDIO DE DÍAS ESTANCIA



ÍNDICE DE ROTACIÓN



INTERVALO DE SUSTITUCIÓN



### Cardiología 503 A (Recursos Humanos)

Categoría	Turno				Total
	Matutino	Vespertino	Nocturno	Sab, Dom Y Fest	
<b>Rama médica</b>					
Jefe de servicio	2	0	0	0	2
Medico especialista "A"	3	0	0	0	3
Medico general "A"	1	0	0	0	1
Medico general "C"	1	0	0	0	1
Medico especialista "B"	2	0	1	0	3
Medico especialista "C"	16	0	0	0	16
<b>Rama de enfermería</b>					
Jefe de enfermeras "C"	1	0	0	0	1
Enfermera especialista "A"	4	0	0	0	4
Enfermera general titulada "A"	12	4	8	0	24
Auxiliar de enfermería "A"	4	3	2	0	9
Enfermera general titulada "B"	4	2	2	0	8
Auxiliar de enfermería "B"	3	2	0	0	5
Enfermera especialista "B"	0	0	2	0	2
Enfermera general titulada "C"	1	1	1	0	3
Enfermera especialista "C"	1	0	0	0	1
<b>Rama paramédica</b>					
Cocinero en hospital	0	1	0	0	1
Afanadora	9	3	1	2	15
Camillero	2	0	0	0	2
<b>Rama afín administrativa</b>					
Soporte administrativo "C"	1	0	0	0	1
Apoyo administrativo en salud a-6	4	1	0	0	5
Apoyo administrativo en salud a-4	2	1	0	0	3
Apoyo administrativo en salud a-3	3	0	0	0	3
Apoyo administrativo en salud a-2	2	0	0	0	2
<b>Total</b>	<b>78</b>	<b>18</b>	<b>17</b>	<b>2</b>	<b>115</b>

Fuente: dirección de recursos humanos



## Cardiología 503 A

### Equipo de Cómputo

Descripción del equipo	Procedencia (adquisición o donación)	Año de adquisición	Procesador	Velocidad en mhz	Cantidad
C.p.u. printaform s/mod	Adquisición	01/01/99	80486	40	1
C.p.u. lufac pentium mmx	Adquisición	01/01/99	Pentium mmx	166	1
C.p.u. acer ap 6000	Adquisición	01/01/99	Intel celeron	166	1
C.p.u. ibm 466 dx 2 dp	Adquisición	01/01/99	Amd-k6	66	1
C.p.u. compaq deskpro 4/33i	Adquisición	01/01/99	80486	33	1
C.p.u. caja blanca aurum	Adquisición	01/01/99	Pentium ii	333	1
C.p.u. alaska paxson 4	Adquisición	27/10/03	Athion px 2000+	1.67	1
<b>Total</b>					<b>7</b>

Fuente : subdirección de sistemas administrativos

### Impresoras

Descripción del equipo	Modelo	Tipo	Cantidad
Impresora hp	Desk jet 500	Inyección	1
Impresora kyocera	Fs-1200	Láser	1
<b>Total</b>			<b>2</b>

Fuente : subdirección de sistemas administrativos

### Reguladores y Fuentes de Potencia Ininterrumpidas

Descripción del equipo	Marca	Modelo	Tipo	Potencia v.a.	Cantidad
Unidad de potencia interrumpida/regulador	Sola basic	Micro volt 1200		1200	1
<b>Total</b>					<b>1</b>

Fuente : subdirección de sistemas administrativos

**Cardiología 503 A****Equipo Médico**

Descripción	Modelo	Marca	Año de adquisición	Procedencia (adquisición o donación)	No. de equipos
Ventilador volumétrico	Bear 1000	Bear medical systems, inc.	1992	Adquisición	1
Bomba de contrapulsación	Arrow	Kaat ii plus	1995	Adquisición	1
<b>Total</b>					<b>2</b>

Fuente: departamento de inventarios

**Equipo de Imagenología**

Descripción	Modelo	Marca	Año de adquisición	Procedencia (adquisición o donación)	No. de equipos
Arco en c	Arcoviis	Villa	2001	Adquisición	1
Ultrasonido	Ssh-160 <sup>a</sup>	Toshiba		Adquisición	1
Ultrasonido	2060	Rich mar		Adquisición	1
Rx móvil	Elema-shonander	Siemens	1994	Adquisición	1
<b>Total</b>					<b>4</b>

Fuente: departamento de inventarios

**Equipo de Tratamiento**

Descripción	Modelo	Marca	Año de adquisición	Procedencia (adquisición o donación)	No. de equipos
Marcapasos	5348	Medtronic	1991	Adquisición	2
Marcapasos	5375	Medtronic	1995	Adquisición	2
Marcapasos	Chonocor iv m. 250c-e	Cordis	1990	Adquisición	2
Sierra stryker	5401			Donación	1
<b>Total</b>					<b>7</b>

Fuente: departamento de inventarios



### Cirugía Cardiovascular 503 B

#### 20 Principales Motivos de Consulta enero - septiembre 2006

Causa	Femenino	Masculino	Total	%
Insuficiencia venosa (crónica) (periférica)	2,841	729	3,570	74.91
Síndrome postflebitico	386	234	620	13.01
Obesidad	35	1	36	0.76
Hipertensión esencial (primaria)	23	5	28	0.59
Venas varicosas de los miembros inferiores	22	5	27	0.57
Enfermedad cardiovascular aterosclerotica,	19	1	20	0.42
Persona que teme estar enferma	12	8	20	0.42
Cardiopatía isquémica	5	11	16	0.34
Malformación arteriovenosa periférica	11	4	15	0.31
Hemangioma	6	7	13	0.27
Insuficiencia cardiaca	8	3	11	0.23
Insuficiencia renal crónica	6	3	9	0.19
Diabetes mellitus	7	1	8	0.17
Trombosis de la vena porta	5	3	8	0.17
Trastorno valvular no reumático	6	0	6	0.13
Defecto del tabique cardiaco	6	0	6	0.13
Aterosclerosis	5	1	6	0.13
Conducto arterioso permeable	2	3	5	0.10
Celulitis de otras partes de los miembros	4	0	4	0.08
Tromboflebitis migratoria	1	1	2	0.04
Otros	180	155	335	7.03
<b>Total</b>	<b>3,590</b>	<b>1,175</b>	<b>4,765</b>	<b>100.00</b>

Nota: los diagnósticos que en este cuadro se presentan son de acuerdo a la afección principal  
Patologías determinadas conforme al 75.03% de los diagnósticos capturados



## Cirugía Cardiovascular 503 B

## Recursos Humanos

Categoría	Turno				Total
	Matutino	Vespertino	Nocturno	Sab, dom y fest	
<b>Rama médica</b>					
Jefe de servicio	1	0	0	0	1
Medico especialista "A"	2	0	0	0	2
Medico especialista "B"	4	0	0	0	4
<b>Enfermería</b>					
Enfermera especialista "A"	1	0	0	0	1
<b>Total</b>	<b>8</b>	<b>0</b>	<b>0</b>	<b>0</b>	<b>8</b>

Fuente: dirección de recursos humanos

## Equipo de Cómputo

Descripción del equipo	Procedencia (adquisición o donación)	Año de adquisición	Procesador	Velocidad en mhz	Cantidad
C.p.u. compaq prolinea 4/25 s	Adquisición	01/01/99	80486	25	1
C.p.u. acer acer mate 433	Adquisición	01/01/99	80486	33	1
<b>Total</b>					<b>2</b>

Fuente : subdirección de sistemas administrativos

## Impresoras

Descripción del equipo	Modelo	Tipo	Cantidad
Impresora hp	Laser jet ii	Láser	1
Impresora hp	Laser jet 6p	Láser	1
Impresora hp	Laser jet 6l	Láser	1
<b>Total</b>			<b>3</b>

Fuente : subdirección de sistemas administrativos



Salud

Hospital General de México O.D.



## Cirugía Cardiovascular 503 B

### Reguladores y Fuentes de Potencia Interrumpidas

Descripción del equipo	Marca	Modelo	Tipo	Potencia v.a.	Cantidad
Unidad de potencia interrumpida/regulador	Sola basic	Micro volt		1200	1
<b>Total</b>					<b>1</b>

Fuente : subdirección de sistemas administrativos





Salud

Hospital General de México O.D.



## Pediatría 505 A

### Comparativo de Productividad enero - septiembre / 2005-2006

Actividad	2005				2006			
	Programado	Realizado	% de avance	Calificación	Programado	Realizado	% de avance	Calificación
Consultas de primera vez	19,050	16,191	84.99	A	16,253	13,321	81.96	R
Consultas subsecuentes	26,076	14,544	55.78	R	25,111	21,351	85.03	R
<b>Total</b>	<b>45,126</b>	<b>30,735</b>	<b>68.11</b>	<b>R</b>	<b>41,364</b>	<b>34,672</b>	<b>83.82</b>	<b>R</b>
Ingresos		1,666				1,667		
Egresos	1,720	1,646	95.70	A	1,568	1,650	105.23	V
Intervenciones quirúrgicas	781	849	108.71	V	778	786	101.03	V
Procedimientos no quirúrgicos		44				68		
Días paciente	16,223	19,556	120.54	V	17,652	17,938	101.62	V
Días cama	23,564	23,564	100.00	V	23,564	25,284	107.30	V
Porcentaje de ocupación	68.85	82.99	120.54	V	74.91	70.95	94.71	A



### Pediatría 505 A

#### 20 Principales Motivos de Consulta enero - septiembre 2006

Causa	Femenino	Masculino	Total	%
Infección aguda de vías respiratorias altas	1,415	1,949	3,364	8.66
Anomalías de la relación entre los arcos dentarios	937	1,125	2,062	5.31
Asma predominantemente alérgica	729	1,215	1,944	5.00
Control de salud de rutina del niño	972	970	1,942	5.00
Neoplasias	650	763	1,413	3.64
Rinitis alérgica debida al polen	587	822	1,409	3.63
Diarrea y gastroenteritis de presunto origen infeccioso	503	666	1,169	3.01
Caries dental	538	582	1,120	2.88
Traumatismo de la cabeza y cara	390	715	1,105	2.84
Infección crónica de vías respiratorias altas	472	565	1,037	2.67
Enfermedad del reflujo gastroesofagico sin esofagitis	410	554	964	2.48
Dificultad neonatal en la lactancia materna	350	391	741	1.91
Dermatitis	369	369	738	1.90
Epilepsia	320	381	701	1.80
Desnutrición y peso bajo al nacer	316	377	693	1.78
Hipo alimentación del recién nacido	350	262	612	1.58
Traumatismos y lesiones de miembro torácico	188	416	604	1.55
Infección de vías urinarias	300	290	590	1.52
Rinitis alérgica y vasomotora	210	347	557	1.43
Desnutrición	269	240	509	1.31
Otros	6,871	8,710	15,581	40.10
<b>Total</b>	<b>17,146</b>	<b>21,709</b>	<b>38,855</b>	<b>100.00</b>

Nota: los diagnósticos que en este cuadro se presentan son de acuerdo a la afección principal  
Patologías determinadas conforme al 29.14% de los diagnósticos capturados



Salud

Hospital General de México O.D.



## Pediatría 505 A

### 20 Diagnósticos de Egreso más frecuentes enero - septiembre 2006

Causa	Femenino	Masculino	Total
Sepsis bacteriana del recién nacido, no especificada	193	225	418
Neoplasias	95	108	203
Síndrome de dificultad respiratoria del recién nacido	73	91	164
Neumonías	12	34	46
Recién nacidos pretermino e inmadurez extrema	17	25	42
Apendicitis aguda	17	23	40
Ictericia neonatal	26	13	39
Síndrome anémico	20	12	32
Feto y recién nacido afectados por trastornos de la madre	12	16	28
Asfixia del nacimiento	13	10	23
Afecciones hemorrágicas	9	13	22
Labio leporino y paladar hendido	6	12	18
Bajo peso al nacer para la edad gestacional	13	4	17
Deshidratación del recién nacido	9	8	17
Hidrocefalo	8	7	15
Traumatismos superficiales de cara y cabeza	7	6	13
Convulsiones febriles	3	8	11
Trastornos del metabolismo de la bilirrubina	6	5	11
Hernias de pared	2	9	11
Recién nacidos con sobrepeso para la edad gestacional	3	6	9
Otros	209	262	471
<b>Total</b>	<b>753</b>	<b>897</b>	<b>1,650</b>

Nota: los diagnósticos que en este cuadro se presentan son de acuerdo a la afección principal



**Pediatría 505 A**

**Principales Causas de Defunción enero - septiembre 2006**

<b>Causa</b>	<b>Femenino</b>	<b>Masculino</b>	<b>Total</b>
Neumonía congénita, organismo no especificado	5	6	11
Neoplasias	3	7	10
Sepsis bacteriana del recién nacido, no especificada	4	6	10
Atelectasia e insuficiencia respiratoria del recién nacido	4	3	7
Síndrome de dificultad respiratoria del recién nacido	1	3	4
Hemorragia intraencefalica	1	2	3
Malformación congénita del corazón, no especificada	1	2	3
Hemorragia pulmonar no especificada, originada en el periodo perinatal	0	2	2
Enterocolitis necrotizante del feto y del recién nacido	0	2	2
Atresia de los agujeros de magendie y de luschka	1	1	2
Malformaciones congénitas múltiples, no clasificadas en otra parte	2	0	2
Aspiración neonatal de meconio	2	0	2
Leptospirosis, no especificada	1	0	1
Otras obstrucciones intestinales y las no especificadas	0	1	1
Displasia renal	0	1	1
Tetralogía de fallot	0	1	1
Perforación intestinal perinatal	1	0	1
Feto y recién nacido afectados por oligohidramnios	0	1	1
Hipertensión pulmonar primaria	1	0	1
Hemopericardio, no clasificado en otra parte	0	1	1
Otros	5	5	10
<b>Total</b>	<b>32</b>	<b>44</b>	<b>76</b>

Nota: los diagnósticos que en este cuadro se presentan son de acuerdo a la afección principal



Pediatría 505 A

Principales Causas de Defunción Neonatal enero - septiembre 2006

Causa	Femenino	Inespecífico	Masculino	Total
Dificultad respiratoria del recién nacido	13		18	31
Neumonía congénita	14		15	29
Otras afecciones respiratorias del recién nacido	9		19	28
Sepsis bacteriana del recién nacido	6		10	16
Feto y recién nacido afectado por factores maternos y por complicaciones del embarazo, del trabajo de parto y del parto	3		5	8
Malformaciones congénitas del corazón	1		6	7
Otras malformaciones congénitas	3		4	7
Trastornos hemorrágicos y hematológicos del feto y del recién nacido	1		2	3
Otras malformaciones congénitas del sistema nervioso	2		1	3
Hidrocefalo congénito y espina bífida	1		1	2
Otros	3		4	7
<b>Total</b>	<b>56</b>		<b>85</b>	<b>141</b>

nota: los diagnósticos que en este cuadro se presentan son de acuerdo a la afección principal



**Pediatría 505 A**

**Principales Cirugías y Procedimientos no Quirúrgicos enero - septiembre 2006**

<b>Causa</b>	<b>Femenino</b>	<b>Masculino</b>	<b>Total</b>
Reparación hernia inguinal	20	68	88
Amigdalectomía	27	39	66
Orquidopexia	0	64	64
Biopsia o excisión de lesión de piel	22	20	42
Apendicetomía	15	24	39
Derivación ventricular a cavidad peritoneal	24	13	37
Circuncisión	0	37	37
Rinoplastia y rinoseptoplastia	10	15	25
Reparación de hipospadias y epispadias	0	24	24
Corrección de paladar fisurado	8	14	22
Procedimientos no operatorios relacionados con el oído	8	12	20
Reparación plástica de oído externo	8	10	18
Herniorrafia umbilical	6	9	15
Escisión de varicocele e hidrocele	0	15	15
Escisión de lesión cerebral	7	7	14
Reducción abierta de luxación de cadera	5	6	11
Liberación de pie talo	6	4	10
Extracción de cuerpo extraño intraluminal de oído	3	7	10
Dilatación de uretra	1	8	9
Reparación de otras hernias	4	4	8
Otros	140	140	280
<b>Total</b>	<b>314</b>	<b>540</b>	<b>854</b>

Nota: los diagnósticos que en este cuadro se presentan son de acuerdo a la afección principal



### Urgencias Pediátricas

#### 20 Principales Motivos de Consulta enero - septiembre 2006

Causa	Femenino	Masculino	Total	%
Traumatismo y lesiones de miembro torácico	30	47	77	9.36
Traumatismo y lesiones de miembro pélvico	19	25	44	5.35
Traumatismo y lesiones de la cabeza y cara	17	23	40	4.86
Neoplasias	19	13	32	3.88
Dermatitis	10	10	20	2.43
Infección aguda de vías respiratorias superiores	8	11	19	2.31
Otitis media aguda	6	5	11	1.34
Afección hemorrágica	3	6	9	1.09
Neumonía	4	4	8	0.97
Celulitis	4	4	8	0.97
Síndrome doloroso abdominal	4	4	8	0.97
Infección crónica de vías respiratorias superiores	4	3	7	0.85
Hernias inguinal y de pared	3	4	7	0.85
Síndrome anémico	4	2	6	0.73
Diabetes mellitus	4	2	6	0.73
Apendicitis aguda	3	3	6	0.73
Meningitis y encefalitis bacteriana	2	3	5	0.61
Epilepsia	2	3	5	0.61
Asma	2	3	5	0.61
Sepsis del recién nacido	3	2	5	0.61
Otros	238	257	495	60.14
<b>Total</b>	<b>389</b>	<b>434</b>	<b>823</b>	<b>100.00</b>

Nota: los diagnósticos que en este cuadro se presentan son de acuerdo a la afección principal  
Patologías determinadas conforme al 98.52% de los diagnósticos capturados



Salud

Hospital General de México O.D.



## Pediatría 505 A

### Comparativo de Nacimientos enero - septiembre / 2005-2006

2005

Total de nacimientos			Nacidos vivos			Nacidos vivos por sexo			Mortinatos
Total	Nacidos vivos	Nacidos muertos	Prematuros	Término	Post-termino	M	F	I	
5,394	5,222	171	543	4,652	27	2,622	2,597	3	14

2006

Total de nacimientos			Nacidos vivos			Nacidos vivos por sexo			Mortinatos
Total	Nacidos vivos	Nacidos muertos	Prematuros	Término	Post-termino	M	F	I	
5,682	5,496	186	472	4,993	31	2,813	2,683	0	16





**Pediatría 505 A**

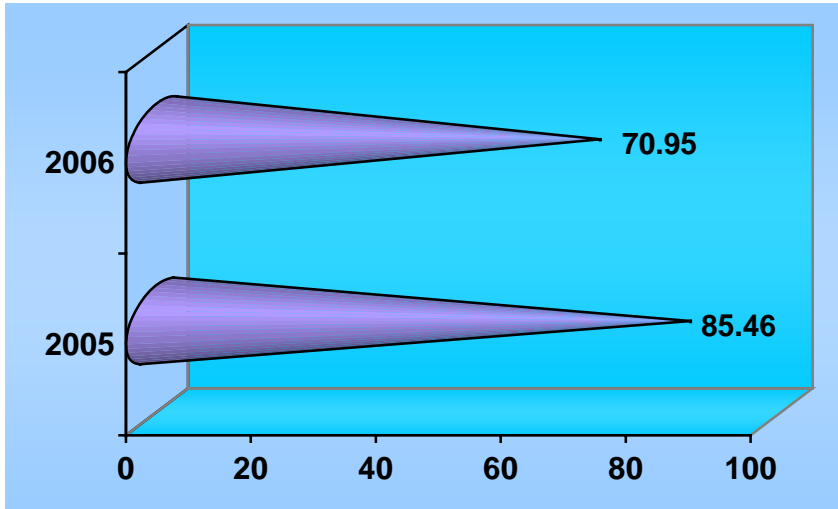
**20 Principales Causas de Mortalidad de Urgencias Pediátricas enero - septiembre 2006**

Causa	Femenino	Masculino	Total
Sepsis bacteriana del recién nacido	0	2	2
Neumonía	2	0	2
Neoplasias	1	1	2
Feto y recién nacido afectados por ruptura prematura de las membranas	1	0	1
Malformación congénita del corazón	0	1	1
Recién nacido pretermino	0	1	1
Diabetes mellitus	0	1	1
Síndrome hemolítico - uremico	1	0	1
Síndrome de dificultad respiratoria del recién nacido	1	0	1
Ameboma intestinal	0	1	1
<b>Total</b>	<b>6</b>	<b>7</b>	<b>13</b>

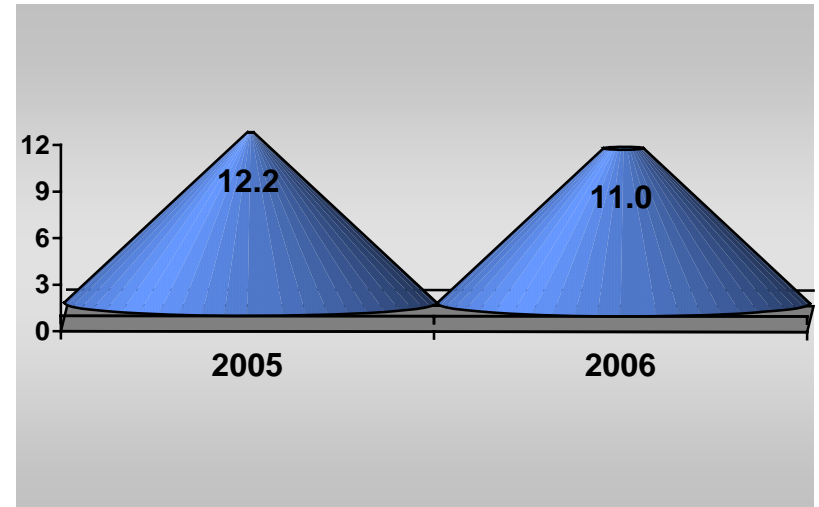
Nota: los diagnósticos que este cuadro se presentan son de acuerdo a la afección principal




## PEDIATRÍA 505 A



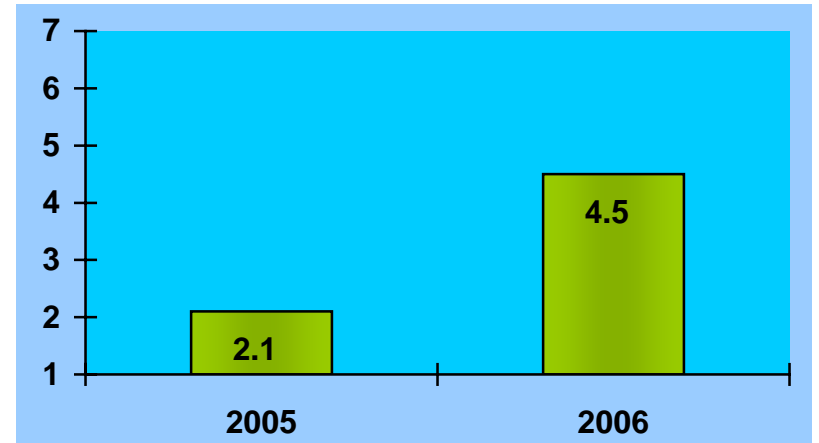
PORCENTAJE DE OCUPACIÓN



PROMEDIO DE DÍAS ESTANCIA



ÍNDICE DE ROTACIÓN



INTERVALO DE SUSTITUCIÓN



## Pediatría 505 A (Recursos Humanos)

Categoría	Turno					Total
	Matutino	Vespertino	Nocturno	Completo	Sab, dom y fest	
<b>Rama médica</b>						
Jefe de servicio	2	0	0	0	0	2
Medico especialista "A"	15	2	4	0	0	21
Medico general "A"	1	0	0	0	0	1
Cirujano dentista "A"	2	0	0	0	0	2
Medico especialista "B"	8	1	1	0	1	11
Medico especialista "C"	17	0	0	0	0	17
Cirujano dentista "B"	2	0	0	0	0	2
<b>Rama de enfermería</b>						
Jefe de enfermeras "C"	1	0	0	0	0	1
Enfermera jefe de servicio	3	1	0	0	0	4
Enfermera especialista "A"	3	1	0	0	0	4
Enfermera general titulada "A"	28	18	20	0	0	66
Auxiliar de enfermería "A"	9	5	6	0	0	20
Enfermera general titulada "B"	6	1	6	0	0	13
Auxiliar de enfermería "B"	0	0	1	0	0	1
Enfermera especialista "B"	2	0	3	0	0	5
Enfermera general titulada "C"	3	0	2	0	0	5
<b>Rama paramédica</b>						
Técnico radiólogo o en radioterapia	1	0	0	0	0	1
Terapista especializado	0	0	0	0	1	1
Terapista	0	0	1	0	0	1
Psicólogo clínico	1	0	0	0	0	1
Cocinero en hospital	0	0	0	0	1	1
Inhaloterapeuta	3	1	2	0	0	6
Afanadora	7	7	7	0	7	28
Camillero	2	1	2	0	1	6
<b>Subtotal</b>	<b>116</b>	<b>38</b>	<b>55</b>	<b>0</b>	<b>11</b>	<b>220</b>



Salud

Hospital General de México O.D.



## Pediatría 505 A

### Recursos Humanos

Categoría	Turno					Total
	Matutino	Vespertino	Nocturno	Completo	Sab, dom y fest	
<b>Rama afín administrativa</b>						
Soporte administrativo "C"	0	0	0	1	0	1
Apoyo administrativo en salud a-7	2	0	1	0	1	4
Apoyo administrativo en salud a 6	10	1	4	0	1	16
Apoyo administrativo en salud a 5	3	1	0	0	1	5
Apoyo administrativo en salud a 4	4	2	0	0	1	7
Apoyo administrativo en salud a 3	3	1	0	0	0	4
Apoyo administrativo en salud a 2	3	0	1	0	0	4
<b>Subtotal</b>	<b>25</b>	<b>5</b>	<b>6</b>	<b>1</b>	<b>4</b>	<b>41</b>
<b>Total</b>	<b>141</b>	<b>43</b>	<b>61</b>	<b>1</b>	<b>15</b>	<b>261</b>



## Pediatría 505 A

### Equipo de Cómputo

Descripción del equipo	Procedencia (adquisición o donación)	Año de adquisición	Procesador	Velocidad en mhz	Cantidad
C.p.u. hewlett packard vectra 486/25 vl	Adquisición	01/01/99	80486	25	1
C.p.u. lanix 486 dlc	Adquisición	01/01/99	80486	33	1
C.p.u. genérica genérico	Adquisición	01/01/99	Pentium ii	33	1
C.p.u. Compaq deskpro evo	Adquisición	01/01/01	Pentium 4	1500	1
C.p.u. Compaq presario 4160	Adquisición	01/01/90	80586/Pentium	166	1
C.p.u. compaq s/m	Adquisición	01/01/99	Intel celeron	733	1
C.p.u. compaq deskpro 4/331	Adquisición	01/01/99	80486	33	1
C.p.u. Compaq presario 7477 Serie 3dd4dcqr4081	Donación	25/02/05	MDK6-2	533	1
C.p.u. Compaq presario 7594 Serie 2h06dcv4e- ong,14z	Donación	04/02/05	Celeron	566	2
Laptop	Recursos ext.	06/05/04	Pentium 4	2.6 ghz	1
Laptop Toshiba Satellite m30x-sp111	Donación	10/03/05	Celeron Mobile	1.5	1
Laptop HP	Recursos ext.	05/06/06	NX 6120		1
<b>Total</b>					<b>13</b>

Fuente : subdirección de sistemas administrativo



**Pediatría 505 A**

**Impresoras**

Descripción del equipo	Modelo	Tipo	Cantidad
Impresora hp	Desk jet 695 c	Inyección	1
Impresora hp	C 3990 a	Inyección	1
Impresora lexmark	4039 ior	Laser	1
Impresora epson	Ex 850-p 82 pb	Matriz	1
Impresora facit	B 2150	Matriz	1
Impresora star	Lc 1011 c	Matriz	1
<b>Total</b>			<b>6</b>

Fuente : subdirección de sistemas administrativos

**Reguladores y Fuentes de Potencia Ininterrumpidas**

Descripción del equipo	Marca	Modelo	Tipo	Potencia v.a.	Cantidad
Unidad de potencia ininterrumpida / regulador	Compleat	Pc 500		500	1
Unidad de potencia ininterrumpida / regulador	Vica	Fupir 400		600	1
Unidad de potencia ininterrumpida / regulador	Tripp lite	Omni page		600	1
Unidad de potencia ininterrumpida / regulador	Compleat	500		200	1
<b>Total</b>					<b>4</b>

Fuente : subdirección de sistemas administrativos

**Pediatría 505 A****Equipo Médico**

Descripción	Modelo	Marca	Año de adquisición	Procedencia (adquisición o donación)	No. de equipos
Incubadoras de traslado	It-2000	Intelec	1991	Adquisición	2
Ventiladores volumétricos	Bear 1000	Bear medical systems, inc.	2000	Adquisición	2
Ventiladores de presión	Bear cub bp 200	Bear medical systems, inc.	1983	Adquisición	4
<b>Total</b>					<b>8</b>

Fuente: departamento de inventarios

**Equipo de Imagenología**

Descripción	Modelo	Marca	Año de adquisición	Procedencia (adquisición o donación)	No. de equipos
Rx. Móvil	Kcd-12 mc	Toshiba	1987	Adquisición	1
<b>Total</b>					<b>1</b>

Fuente: departamento de inventarios

**Equipo de Diagnóstico**

Descripción	Modelo	Marca	Año de adquisición	Procedencia (adquisición o donación)	No. de equipos
Oxímetro de pulso	Oxiplth 520 a	Repironics novamatrix	2006	Presupuesto	3
<b>Total</b>					<b>3</b>

Fuente : subdirección de sistemas administrativos



## Pediatría 505 A

### Equipo de Tratamiento

Descripción	Modelo	Marca	Año de adquisición	Procedencia (adquisición o donación)	No. de equipos
Lámpara de fototerapia	Pt-533-1	Air shields	1990	Adquisición	2
Cuna térmica	Iw 702	Fisher&payk el	1995	Adquisición	3
Incubadora de cuidados neonatales	Caleo	Drager	2006	Presupuesto	1
Sistema de fototerapia	Bili blanket	Ohmeda medic	2006	Presupuesto	2
<b>Total</b>					<b>8</b>

Fuente: departamento de inventarios

### Equipo Quirúrgico

Descripción	Modelo	Marca	Año de adquisición	Procedencia (adquisición o donación)	No. de equipos
Maquina de anestesia	8080	Plarre			3
Ventilador de anestesia	Mark 4a	Bird			1
Capnografo (monitor)	Capnomac ultima	Datex			1
Monitor ecg y spo2	Satlite plus	Dates			2
Microscopio quirúrgico	Op-mi	Carl zeiss			1
Monitor ecg	101	Jvy			2
Monitor spo2, ecg	504-us	Criticare			1
Monitor de oximetria	504-dx	Criticare			1
Monitor de oximetria		Pm 600			1
Electro-cirugía	Force 2	Valleylab			1
Electro-cirugía	350	Yesng			1
Electro-cirugía	Gn 300	Aesculap			1
Desfibrilador	Code master	H.p			1
Desfibrilador	43120 a	H.p			1
Incubadora	Isoterm 2k	Saps		Donación	1
<b>Total</b>					<b>19</b>

Fuente: departamento de inventarios





Salud

Hospital General de México O.D.



## Servicio Cirugía General

### Comparativo de Productividad enero – septiembre / 2005-2006

Actividad	2005				2006			
	Programado	Realizado	% de avance	Calificación	Programado	Realizado	% de avance	Calificación
Consultas de primera vez	6,199	5,015	80.90	R	5,693	6,029	105.90	V
Consultas subsecuentes	8,615	10,003	116.11	V	9,088	7,344	80.81	R
<b>Total</b>	<b>14,814</b>	<b>15,018</b>	<b>101.38</b>	<b>V</b>	<b>14,781</b>	<b>13,373</b>	<b>90.47</b>	<b>A</b>
Ingresos		4,507				5,106		
Egresos	4,632	4,642	100.22	V	4,383	4,722	107.73	V
Intervenciones quirúrgicas	3,083	3,620	117.42	V	3,346	3,187	95.25	A
Procedimientos no quirúrgicos		1,166				576		
Días paciente	36,388	38,131	104.79	V	37,612	38,335	101.92	V
Días cama	42,744	42,649	99.78	V	42,744	43,337	101.39	V
Porcentaje de ocupación	85.13	89.41	105.03	V	87.99	88.46	100.53	V



Salud

Hospital General de México O.D.



## Servicio de Cirugía General

### 20 Principales Motivos de Consulta enero – septiembre 2006

CAUSA	Femenino	Masculino	Total	%
Colecistitis y colelitiasis	2,940	559	3,499	26.16
Hernia inguinal	624	1,418	2,042	15.27
Neoplasias	1,265	324	1,589	11.88
Cuidado posterior a la cirugía	805	356	1,161	8.68
Otras hernias	773	190	963	7.20
Hernia umbilical	600	295	895	6.69
Diabetes mellitus	124	244	368	2.75
Alteración de la estática pélvica	241	0	241	1.80
Trastornos tiroideos	201	22	223	1.67
Enfermedad del reflujo gastroesofagico	131	51	182	1.36
Hipertrofia de la mama	11	96	107	0.80
Gastritis	73	24	97	0.73
Quistes ováricos	87	0	87	0.65
Diarrea y gastroenteritis de presunto origen infeccioso	67	16	83	0.62
Síndrome del colon irritable sin diarrea	68	8	76	0.57
Trastorno granulomatoso de la piel	62	12	74	0.55
Quiste tricodermico	48	24	72	0.54
Infección de vías urinarias	62	8	70	0.52
Fístula anal	27	30	57	0.43
Ictericia	30	25	55	0.41
Otros	939	493	1,432	10.72
<b>TOTAL</b>	<b>9,178</b>	<b>4,195</b>	<b>13,373</b>	<b>100.00</b>

Nota: los diagnósticos que en este cuadro se presentan son de acuerdo a la afección principal  
Patologías determinadas conforme al 91.13% de los diagnósticos capturados



Salud

Hospital General de México O.D.



## Servicio de Cirugía General

### 20 Diagnósticos de Egreso más frecuentes enero – septiembre 2006

Causa	Femenino	Masculino	Total
Colecistitis y colelitiasis	1,029	246	1,275
Hernia inguinal	192	467	659
Neoplasias	371	91	462
Apendicitis aguda	145	143	288
Hernia umbilical	167	74	241
Otras hernias de pared	178	56	234
Síndrome doloroso abdominal	58	47	105
Diabetes mellitus	43	50	93
Pancreatitis aguda	43	28	71
Trastornos tiroideos	64	6	70
Trastornos de la estática pélvica	66	0	66
Insuficiencia renal crónica	30	25	55
Quiste del ovario	48	0	48
Obstrucciones del intestino	16	16	32
Estado de choque	12	13	25
Hipertrofia de la mama	0	23	23
Septicemia	10	10	20
Ictericia	9	11	20
Enfermedad vascular periférica	5	14	19
Enfermedad del reflujo gastroesofágico	13	3	16
Otros	515	385	900
<b>Total</b>	<b>3,014</b>	<b>1,708</b>	<b>4,722</b>

Nota: los diagnósticos que en este cuadro se presentan son de acuerdo a la afección principal



Salud

Hospital General de México O.D.



## Servicio de Cirugía General

### Principales Causas de Defunción enero – septiembre 2006

Causa	Femenino	Masculino	Total
Obstrucciones intestinales	5	2	7
Peritonitis aguda	2	3	5
Pancreatitis aguda	0	4	4
Trastorno vascular de los intestinos	1	3	4
Úlcera gástrica y duodenal	2	2	4
Cardiopatía isquémica	1	2	3
Complicaciones de hernias	1	2	3
Hepatitis viral	2	1	3
Hipertensión y cardiopatía hipertensiva	2	1	3
Úlcera de decúbito	2	1	3
Fascitis	1	2	3
Perforación del esófago	1	1	2
Apendicitis aguda	1	1	2
Colitis ulcerativa,	1	1	2
Vólvulo	1	1	2
Perforación del intestino (no traumática)	1	1	2
Absceso del hígado	1	1	2
Colecistitis y colé litiasis	1	0	1
Neoplasias	0	1	1
Diabetes mellitus	0	1	1
Otros	46	38	84
<b>Total</b>	<b>72</b>	<b>69</b>	<b>141</b>

Nota: los diagnósticos que en este cuadro se presentan son de acuerdo a la afección principal

## Servicio de Cirugía General

### Principales Cirugías y Procedimientos no Quirúrgicos enero – septiembre 2006

Causa	Femenino	Masculino	Total
Reparación de hernia inguinal	200	311	511
Colecistectomías	389	80	469
Irrigación de la herida	280	183	463
Colecistectomías laparoscópicas	316	57	373
Reparación de otra hernia	163	47	210
Herniorrafia umbilical	125	66	191
Biopsia de lesión de piel	100	66	166
Extirpación local o destrucción de lesión de piel	88	77	165
Histerectomías	140	0	140
Biopsia de tejido blando	80	50	130
Desbridamiento excisional de herida	28	88	116
Tiroidectomía	87	8	95
Laparotomía exploradora	34	28	62
Amputación por encima de la rodilla	30	28	58
Biopsia abierta de mama	35	18	53
Reparación de alteración de la estática pélvica	33	0	33
Ooforectomía y salpingooforectomía	32	0	32
Lavado peritoneal	19	12	31
Proctosigmoidoscopia rígida	14	13	27
Procedimiento para la creación de competencia esfintereana esofagogastrica	20	5	25
Otros	209	204	413
<b>Total</b>	<b>2,422</b>	<b>1,341</b>	<b>3,763</b>

Nota: los diagnósticos que en este cuadro se presentan son de acuerdo a la afección principal

## Cirugía General 104 A

### Comparativo de Productividad enero – septiembre / 2005-2006

Actividad	2005				2006			
	Programado	Realizado	% de avance	Calificación	Programado	Realizado	% de avance	Calificación
Consultas de primera vez	1,236	888	71.84	R	627	302*	48.17	R
Consultas subsecuentes	1,207	1,484	122.95	V	663	310	46.76	R
<b>Total</b>	<b>2,443</b>	<b>2,372</b>	<b>97.09</b>	<b>V</b>	<b>1,290</b>	<b>612</b>	<b>47.44</b>	<b>R</b>
Ingresos		804				337		
Egresos	913	847	92.77	A	896	297	33.15	R
Intervenciones quirúrgicas	636	688	108.18	V	546	130	23.81	R
Procedimientos no quirúrgicos		2				1		
Días paciente	7,000	7,073	101.04	V	6,949	2,581	37.14	R
Días cama	8,220	8,128	98.88	V	8,220	3,103	37.75	R
Porcentaje de ocupación	85.16	87.02	102.18	V	84.54	83.18	98.39	V

\* corresponde al periodo enero-abril 2006, por cierre del servicio

## Cirugía General 104 A

### 10 Principales Motivos de Consulta enero – septiembre 2006

CAUSA	Femenino	Masculino	Total	%
Colecistitis y colelitiasis	129	26	155	25.33
Hernia inguinal	32	67	99	16.18
Otras hernias	62	17	79	12.91
Diabetes mellitus	6	64	70	11.44
Neoplasias	43	14	57	9.31
Hernia umbilical	14	13	27	4.41
Alteración de la estática pélvica	19	0	19	3.10
Cuidado posterior a la cirugía	10	4	14	2.29
Hipertrofia de la mama	0	10	10	1.63
Adenomegalia	4	3	7	1.14
Otros	55	20	75	12.26
<b>TOTAL</b>	<b>374</b>	<b>238</b>	<b>612</b>	<b>100.00</b>

Nota: los diagnósticos que en este cuadro se presentan son de acuerdo a la afección principal

\*Patologías determinadas conforme al 79.41% de los diagnósticos capturados

### 10 Diagnósticos de Egreso más frecuentes enero – septiembre 2006

Causa	Femenino	Masculino	Total
Colecistitis y colelitiasis	66	15	81
Neoplasias	28	5	33
Hernia inguinal	15	18	33
Apendicitis	10	4	14
Hernia umbilical	9	5	14
Otras hernias	6	4	10
Diabetes mellitus	0	9	9
Síndrome doloroso abdominal	3	3	6
Insuficiencia renal crónica	1	4	5
Hernia hiatal congénita	3	1	4
Otros	42	46	88
<b>Total</b>	<b>183</b>	<b>114</b>	<b>297</b>

Nota: los diagnósticos que en este cuadro se presentan son de acuerdo a la afección principal

\* NOTA corresponde al periodo enero-abril 2006, por cierre del servicio



Salud



Hospital General de México O.D.

## Cirugía General 104 A

### 10 Principales Causas de Defunción enero – septiembre 2006

Causa	Femenino	Masculino	Total
Diabetes mellitus	0	1	1
Neoplasias	1	0	1
Colecistitis y colelitiasis	0	1	1
Síndrome anémico	0	1	1
Estado de choque	0	1	1
Fascitis	0	1	1
<b>Total</b>	<b>1</b>	<b>5</b>	<b>6</b>

Nota: los diagnósticos que en este cuadro se presentan son de acuerdo a la afección principal corresponde al periodo enero-abril 2006, por cierre del servicio

### Principales Cirugías y Procedimientos no Quirúrgicos enero – septiembre 2006

Causa	Femenino	Masculino	Total
Colecistectomias	35	7	42
Reparación hernia inguinal	12	13	25
Reparación otras hernias	7	4	11
Desbridamiento de herida	1	9	10
Amputación por encima de la rodilla	1	8	9
Histerectomía	8	0	8
Amputación de dedo de pie	2	6	8
Herniorrafia umbilical	4	3	7
Laparotomía exploradora y lavado peritoneal	5	0	5
Biopsia o extirpación de lesión de piel	0	4	4
Otros	0	2	2
<b>Total</b>	<b>75</b>	<b>56</b>	<b>131</b>

Nota: los diagnósticos que en este cuadro se presentan son de acuerdo a la afección principal corresponde al periodo enero-abril 2006, por cierre del servicio



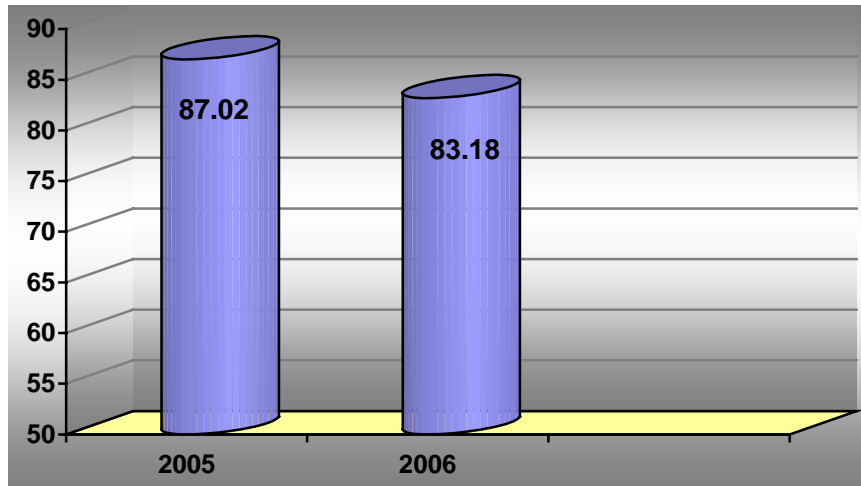


Salud

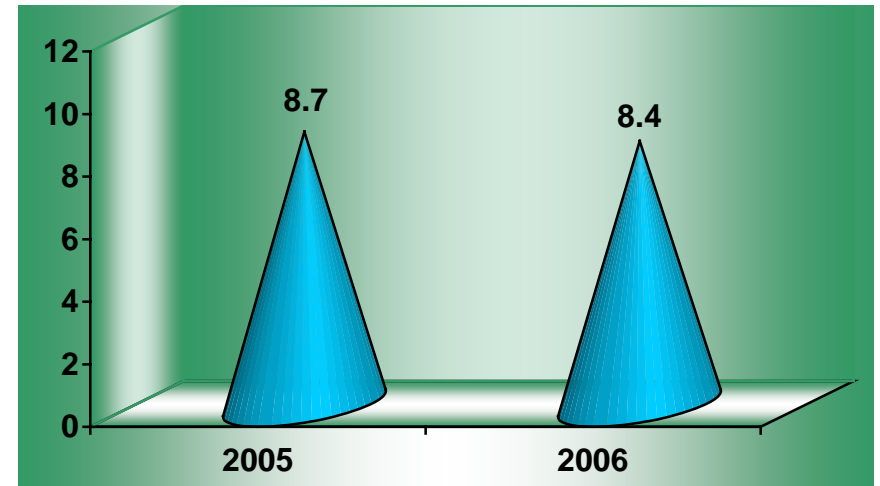
Hospital General de México O.D.



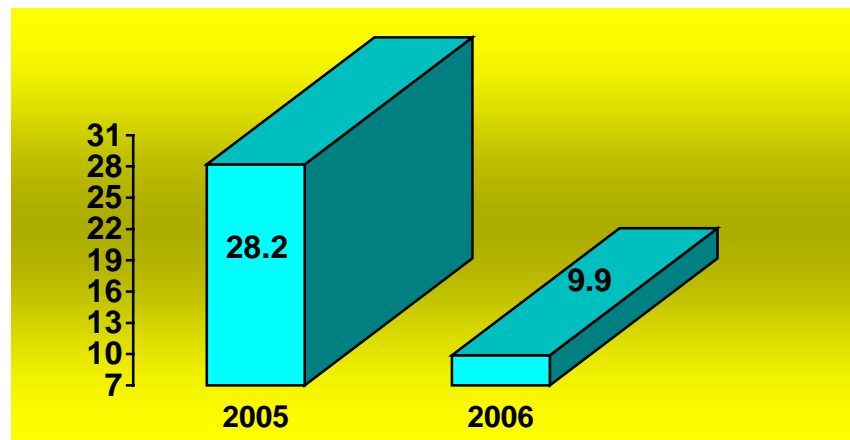
## CIRUGÍA GENERAL 104 A



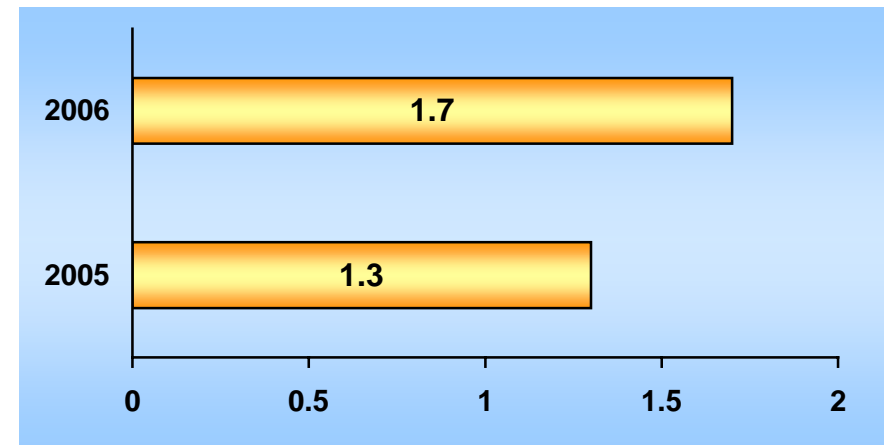
PORCENTAJE DE OCUPACIÓN



PROMEDIO DE DÍAS ESTANCIA



ÍNDICE DE ROTACIÓN



INTERVALO DE SUSTITUCIÓN



Salud



Hospital General de México O.D.

## Cirugía General 104 A

### Recursos Humanos

Categoría	Turno				Total
	Matutino	Vespertino	Nocturno	Sab, Dom Y Fest	
<b>Rama médica</b>					
Jefe de servicio	1	0	0	0	1
Medico especialista "B"	1	0	0	0	1
Medico especialista "C"	1	0	0	0	1
<b>Rama de enfermería</b>					
Enfermera general titulada "A"	0	0	1	0	1
Jefe de enfermeras "C"	1	0	0	0	1
<b>Rama paramédica</b>					
Afanadora	1	0	0		1
Lavandera en hospital	0	1	0	0	1
<b>Rama afín administrativa</b>					
Apoyo administrativo en salud a-4	0	0	0	1	1
Apoyo administrativo en salud a-5	1	0	0	0	1
<b>Total</b>	<b>6</b>	<b>1</b>	<b>1</b>	<b>1</b>	<b>9</b>

Fuente: dirección de recursos humanos

## Cirugía General 104 A

### Equipo de Cómputo

Descripción del equipo	Procedencia (adquisición o donación)	Año de adquisición	Procesador	Velocidad en mhz	Cantidad
C.p.u. compaq deskpro en	Adquisición	01/09/00	Pentium iii	733	1
C.p.u. alaska paxson 4	Adquisición	23/10/03	Athion xp 2000	1.67	1
<b>Total</b>					<b>2</b>

Fuente: subdirección de sistemas administrativos

### Impresoras

Descripción del equipo	Modelo	Tipo	Cantidad
Impresora electron jr	12014080	Matriz	1
Impresora star	Nx-1001	Matriz	1
<b>Total</b>			<b>2</b>

Fuente: subdirección de sistemas administrativos

### Reguladores y Fuentes de Potencia Ininterrumpidas

Descripción del equipo	Marca	Modelo	Tipo	Potencia v.a.	Cantidad
Unidad de potencia ininterrumpida/regulador	Vica	Fupir 300		110	1
<b>Total</b>					<b>1</b>

Fuente: subdirección de sistemas administrativos

## Cirugía General 302-A

### Comparativo de Productividad enero – septiembre / 2005-2006

Actividad	2005				2006			
	Programado	Realizado	% de avance	Calificación	Programado	Realizado	% de avance	Calificación
Consultas de primera vez	994	824	82.90	R	1,029	179*	17.40	R
Consultas subsecuentes	1,665	2,050	123.12	V	1,870	271	14.49	R
<b>Total</b>	<b>2,659</b>	<b>2,874</b>	<b>108.09</b>	<b>V</b>	<b>2,899</b>	<b>450</b>	<b>15.52</b>	<b>R</b>
Ingresos		525				170		
Egresos	544	576	105.88	V	499	148	29.66	R
Intervenciones quirúrgicas	405	428	105.68	V	378	64	16.93	R
Procedimientos no quirúrgicos		1				0		
Días paciente	4,360	4,553	104.43	V	4,621	1,222	26.44	R
Días cama	4,932	4,932	100.00	V	4,932	1,566	31.75	R
Porcentaje de ocupación	88.40	92.32	104.43	V	92.82	78.03	84.07	R

\* corresponde al periodo enero-marzo 2006, por cierre del servicio



Salud

Hospital General de México O.D.



## Cirugía General 302-A

### 10 Principales Motivos de Consulta enero – septiembre 2006

CAUSA	Femenino	Masculino	Total	%
Colecistitis y colelitiasis	121	25	146	32.44
Hernia inguinal	25	62	87	19.33
Hernia umbilical	31	17	48	10.67
Neoplasias	30	15	45	10.00
Otras hernias	26	5	31	6.89
Cuidado posterior a la cirugía	19	9	28	6.22
Alteración de la estática pélvica	8	0	8	1.78
Enfermedad del reflujo gastroesofagico	5	2	7	1.56
Hipertrofia de la mama	0	6	6	1.33
Diarrea y gastroenteritis de prob. Origen infeccioso	5	0	5	1.11
Otros	29	10	39	8.67
<b>TOTAL</b>	<b>299</b>	<b>151</b>	<b>450</b>	<b>100.00</b>

Nota: los diagnósticos que en este cuadro se presentan son de acuerdo a la afección principal

\*Patologías determinadas conforme al 64.22 de los diagnósticos capturados

### 10 Diagnósticos de Egreso más frecuentes enero – septiembre 2006

Causa	Femenino	Masculino	Total
Colecistitis y colelitiasis	28	7	35
Hernia inguinal	9	11	20
Neoplasias	19	2	21
Apendicitis	5	3	8
Hernia umbilical	2	3	5
Síndrome doloroso abdominal	4	1	5
Quiste de ovario	4	0	4
Otras hernias	1	1	2
Insuficiencia renal crónica	2	0	2
Obstrucción intestinal	2	0	2
Otros	21	23	44
<b>Total</b>	<b>97</b>	<b>51</b>	<b>148</b>

Nota: los diagnósticos que en este cuadro se presentan son de acuerdo a la afección principal

NOTA corresponde al periodo enero-marzo 2006, por cierre del servicio



Salud

Hospital General de México O.D.



## Cirugía General 302-A

### 10 Principales Causas de Defunción enero – septiembre 2006

Causa	Femenino	Masculino	Total
Neoplasias	2	0	2
Diabetes mellitus	0	1	1
Ateroesclerosis generalizada	1	0	1
<b>Total</b>	<b>3</b>	<b>1</b>	<b>4</b>

Nota: los diagnósticos que en este cuadro se presentan son de acuerdo a la afección principal corresponde al periodo enero-marzo 2006, por cierre del servicio

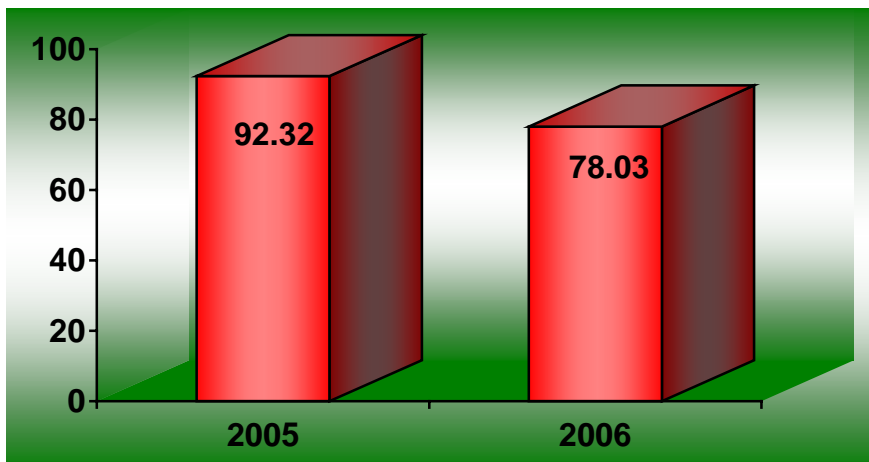
### Principales Cirugías y Procedimientos no Quirúrgicos enero – septiembre 2006

Causa	Femenino	Masculino	Total
Colecistectomías	19	4	23
Reparación hernia inguinal	6	13	19
Herniorrafia umbilical	3	1	4
Reparación otras hernias	3	1	4
Biopsia de piel y tejido subcutáneo	3	0	3
Ooforectomía	3	0	3
Orquiectomía	0	2	2
Biopsia de mama	1	1	2
Laparotomía exploradora y lavado peritoneal	0	1	1
Histerectomía	1	0	1
Otros	1	1	2
<b>Total</b>	<b>40</b>	<b>24</b>	<b>64</b>


Nota: los diagnósticos que en este cuadro se presentan son de acuerdo a la afección principal corresponde al periodo enero-marzo 2006, por cierre del servicio



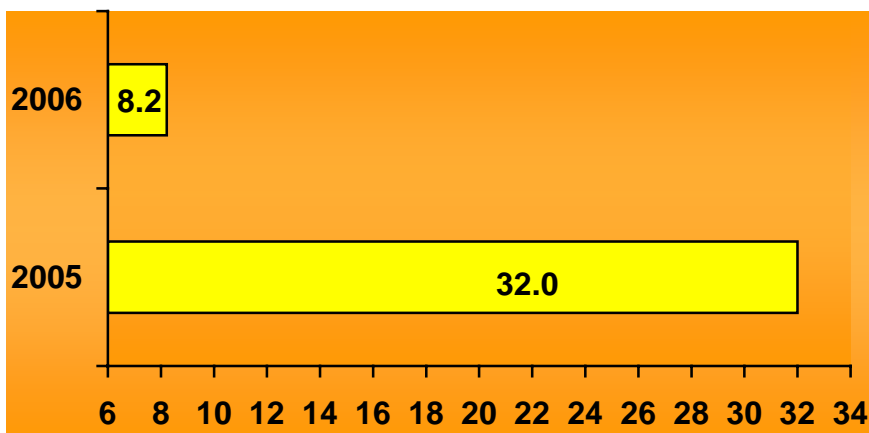
### CIRUGÍA GENERAL 302 A



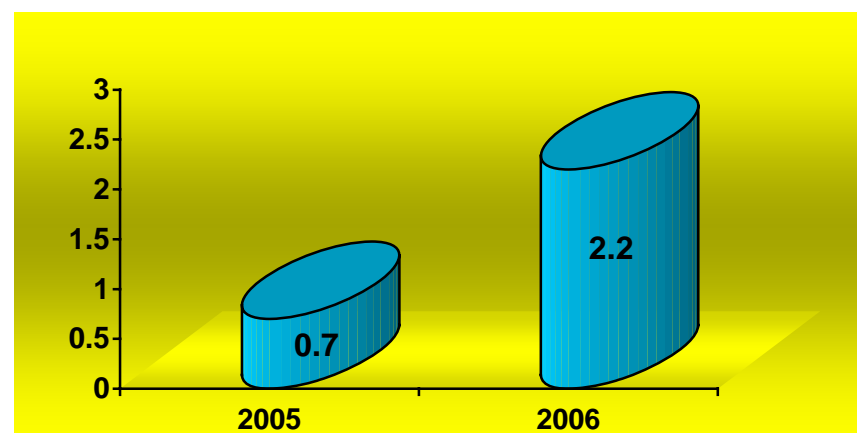
PORCENTAJE DE OCUPACIÓN



PROMEDIO DE DÍAS ESTANCIA



ÍNDICE DE ROTACIÓN



INTERVALO DE SUSTITUCIÓN



Salud

Hospital General de México O.D.



## Cirugía General 302-A

### Recursos Humanos

Categoría	Turno				Total
	Matutino	Vespertino	Nocturno	Sab, dom y fest	
<b>Rama médica</b>					
Medico especialista "B"	1	0	0	0	1
Medico especialista "C"	1	0	0	0	1
<b>Rama de enfermería</b>					
Enfermera general titulada "A"	1	0	2	0	3
Enfermera general titulada "B"	1	0	1	0	2
<b>Rama paramédica</b>					
Afanadora	1	1	0	0	2
<b>Rama afín administrativa</b>					
Apoyo administrativo en salud a-8	1	0	0	0	1
<b>Total</b>	<b>6</b>	<b>1</b>	<b>3</b>	<b>0</b>	<b>10</b>

Fuente: dirección de recursos humanos



### Cirugía General 302-A

#### Equipo de Cómputo

Descripción del equipo	Procedencia (adquisición o donación)	Año de adquisición	Procesador	Velocidad en mhz	Cantidad
C.p.u. lufac pentium mmx	Adquisición	01/01/99	Pentium mmx	166	1
C.p.u. alaska paxson 4	Adquisición	03/10/03	Athion px 2000+	1.67	1
<b>Total</b>					<b>2</b>

Fuente : subdirección de sistemas administrativos

#### Impresoras

Descripción del equipo	Modelo	Tipo	Cantidad
Impresora epon	Lx 300	Matriz	1
Impresora citizen	65 x 1905	Matriz	1
Impresora epon	Apt 1000	Matriz	1
<b>Total</b>			<b>3</b>

Fuente : subdirección de sistemas administrativos

### Cirugía General 303-A

#### Comparativo de Productividad enero – septiembre / 2005-2006

Actividad	2005				2006			
	Programado	Realizado	% de avance	Calificación	Programado	Realizado	% de avance	Calificación
Consultas de primera vez	992	694	69.96	R	907	1,356	149.50	V
Consultas subsecuentes	1,383	1,586	114.68	V	1,560	1,259	80.71	R
<b>Total</b>	<b>2,375</b>	<b>2,280</b>	<b>96.00</b>	<b>A</b>	<b>2,467</b>	<b>2,615</b>	<b>106.00</b>	<b>V</b>
Ingresos		650				1,134		
Egresos	651	684	105.07	V	606	1,004	165.68	V
Intervenciones quirúrgicas	474	574	121.10	V	595	799	134.29	V
Procedimientos no quirúrgicos		1,106				511		
Días paciente	4,384	4,352	99.27	V	4,402	7,306	165.97	V
Días cama	4,932	4,932	100.00	V	4,932	8,291	168.11	V
Porcentaje de ocupación	88.89	88.24	99.27	V	89.25	88.12	98.73	A



Salud



Hospital General de México O.D.

## Cirugía General 303-A

### 20 Principales Motivos de Consulta enero – septiembre 2006

CAUSA	Femenino	Masculino	Total	%
Colecistitis y colelitiasis	611	118	729	27.87
Hernia inguinal	128	288	416	15.91
Neoplasias	309	90	399	15.25
Hernia umbilical	106	58	164	6.27
Otras hernias	115	33	148	5.66
Diabetes mellitus	19	79	98	3.75
Cuidado posterior a la cirugía	50	17	67	2.56
Enfermedad del reflujo gastroesofagico	40	13	53	2.03
Trastornos tiroideos	43	0	43	1.64
Alteración de la estática pélvica	31	0	31	1.19
Apendicitis	25	3	28	1.07
Quiste tricodermico	18	7	25	0.96
Trastorno granulomatoso de la piel	21	3	24	0.92
Diarrea y gastroenteritis de presunto origen infeccioso	17	7	24	0.92
Gastritis	16	3	19	0.73
Diarrea y gastroenteritis de presunto origen infeccioso	13	5	18	0.69
Hipertrofia de la mama	2	13	15	0.57
Ictericia	9	6	15	0.57
Síndrome doloroso abdominal	7	6	13	0.50
Fístula anal	6	5	11	0.42
Otros	154	121	275	10.52
<b>TOTAL</b>	<b>1,740</b>	<b>875</b>	<b>2,615</b>	<b>100.00</b>

Nota: los diagnósticos que en este cuadro se presentan son de acuerdo a la afección principal  
Patologías determinadas conforme al 96.52 de los diagnósticos capturados



Salud



Hospital General de México O.D.

## Cirugía General 303-A

### 20 Diagnósticos de Egreso más frecuentes enero – septiembre 2006

Causa	Femenino	Masculino	Total
Colecistitis y colelitiasis	232	35	267
Hernia inguinal	32	102	134
Neoplasias	78	11	89
Apendicitis	42	24	66
Otras hernias de pared	45	14	59
Hernia umbilical	37	16	53
Diabetes mellitus	5	26	31
Síndrome doloroso abdominal	21	5	26
Trastornos de la estática pélvica	16	0	16
Pancreatitis aguda	10	3	13
Quiste del ovario	13	0	13
Septicemia	5	3	8
Insuficiencia renal crónica	7	1	8
Trastornos de la coagulación	6	2	8
Trastornos tiroideos	7	0	7
Calculo del riñón y vías urinarias	6	0	6
Enfermedad vascular periférica	2	3	5
Estado de choque	2	3	5
Enfermedad diverticular del intestino	2	3	5
Quiste pilonidal sin absceso	3	1	4
Otros	110	71	181
<b>Total</b>	<b>681</b>	<b>323</b>	<b>1,004</b>

Nota: los diagnósticos que en este cuadro se presentan son de acuerdo a la afección principal



Salud



Hospital General de México O.D.

## Cirugía General 303-A

### 20 Principales Causas de Defunción enero – septiembre 2006

Causa	Femenino	Masculino	Total
Neoplasias	3	1	4
Colecistitis y colelitiasis	0	3	3
Diabetes mellitus	1	1	2
Complicaciones de hernias	1	1	2
Pancreatitis aguda	0	2	2
Leptospirosis	0	1	1
Púrpura trombocitopenica idiopatica	1	0	1
Hipertensión y cardiopatía hipertensiva	1	0	1
Úlcera gástrica	0	1	1
Vólvulo	1	0	1
Obstrucciones intestinales	0	1	1
Peritonitis aguda	1	0	1
Colangitis	1	0	1
Artritis reumatoide	1	0	1
Fascitis	1	0	1
Fístula vesicointestinal	1	0	1
Endometriosis del ovario	1	0	1
Hipertensión pulmonar primaria	1	0	1
Perforación del esófago	0	1	1
<b>Total</b>	<b>15</b>	<b>12</b>	<b>27</b>

Nota: los diagnósticos que en este cuadro se presentan son de acuerdo a la afección principal

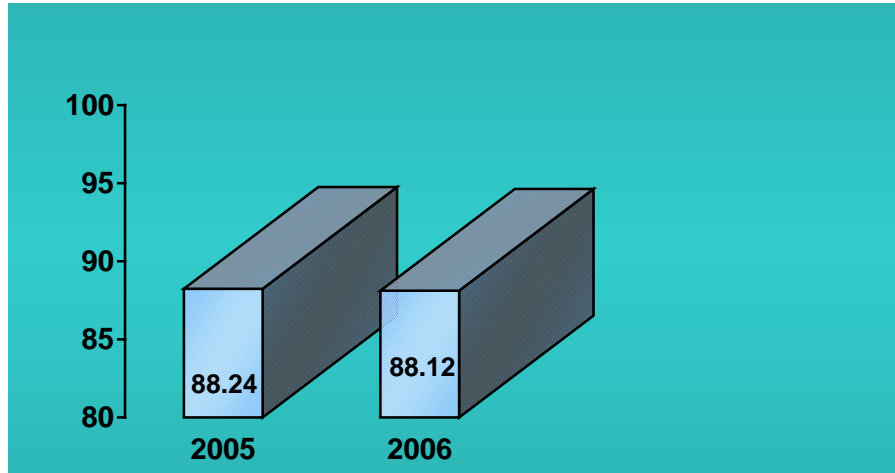
## Cirugía General 303-A

### Principales Cirugías y Procedimientos no Quirúrgicos enero – septiembre 2006

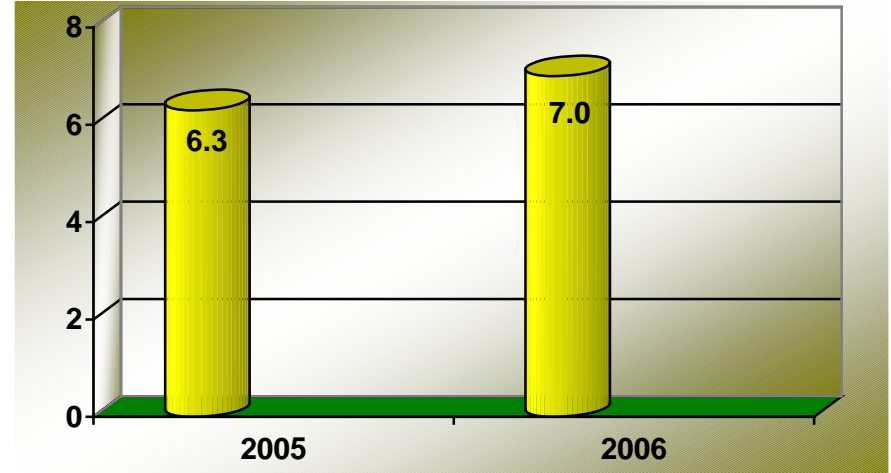
<b>Causa</b>	<b>Femenino</b>	<b>Masculino</b>	<b>Total</b>
Irrigación de la herida	280	183	463
Reparación de hernia inguinal	37	76	113
Extirpación local o destrucción de lesión de piel	53	58	111
Colecistectomías	88	21	109
Colecistectomías laparoscópicas	61	11	72
Desbridamiento excisional de herida	11	56	67
Biopsia o escisión de lesión de piel	33	20	53
Histerectomías	46	0	46
Reparación de otra hernia	28	9	37
Biopsia de tejido blando	23	14	37
Herniorrafia umbilical	19	11	30
Amputación por encima de la rodilla	7	8	15
Desbridamiento no excisional de herida	1	14	15
Biopsia abierta de mama	9	3	12
Laparotomía exploradora	8	4	12
Extirpación de tejido linfático	6	3	9
Ooforectomía y salpingooforectomía	8	0	8
Tiroidectomía	7	0	7
Procedimiento para la creación de competencia esfintereana esofagogastrica	6	1	7
Esplenectomía parcial	5	1	6
Otros	46	35	81
<b>Total</b>	<b>782</b>	<b>528</b>	<b>1310</b>

Nota: los diagnósticos que en este cuadro se presentan son de acuerdo a la afección principal

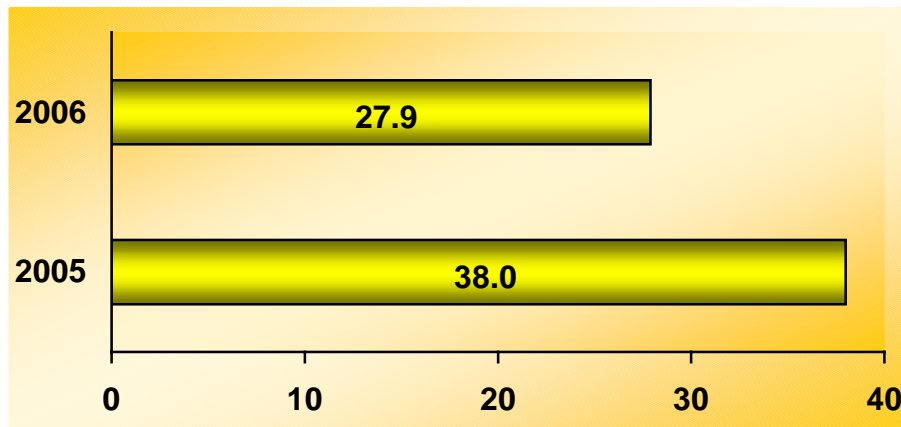
**CIRUGÍA GENERAL 303-A**



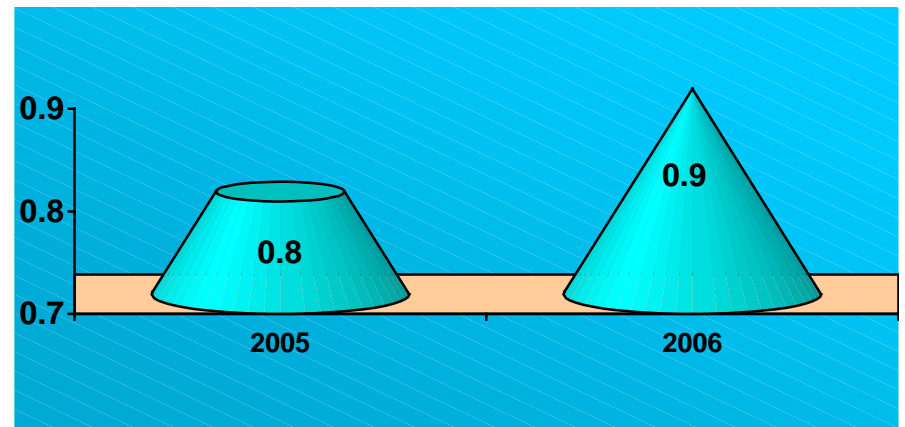
**PORCENTAJE DE OCUPACIÓN**



**PROMEDIO DE DÍAS ESTANCIA**



**ÍNDICE DE ROTACIÓN**



**INTERVALO DE SUSTITUCIÓN**





Salud

Hospital General de México O.D.



## Cirugía General 303-A

### Recursos Humanos

Categoría	Turno				Total
	Matutino	Vespertino	Nocturno	Sab, dom y fest	
<b>Rama médica</b>					
Jefe de servicio	2	0	0	0	2
Medico especialista "B"	1	0	0	0	1
Medico especialista "C"	4	0	0	0	4
<b>Rama de enfermería</b>					
Jefe de enfermeras "C"	1	0	0	0	1
Enfermera general titulada "A"	4	3	2	0	9
Enfermera general titulada "B"	0	0	1	0	1
Auxiliar de enfermería "B"	2	1	0	0	3
Enfermera general titulada "C"	0	0	1	0	1
<b>Rama paramédica</b>					
Afanadora	4	0	0	2	6
<b>Rama afín administrativa</b>					
Apoyo administrativo en salud a-4	1	0	0	0	1
Apoyo administrativo en salud a-3	2	0	0	0	2
<b>Total</b>	<b>21</b>	<b>4</b>	<b>4</b>	<b>2</b>	<b>31</b>

Fuente: dirección de recursos humanos





Salud

Hospital General de México O.D.



## Cirugía General 303-A

### Equipo de Cómputo

Descripción del equipo	Procedencia (adquisición o donación)	Año de adquisición	Procesador	Velocidad en mhz	Cantidad
C.p.u. hewlett packard vectra vl 2 4/50	Adquisición	01/01/99	80486	50	1
C.p.u.- hewlett packard vectra 500 series	Adquisición	01/01/99	80586/pentium	166	1
C.p.u. alaska paxson 4	Adquisición	03/10/03	Athion px 2000+	1.67	1
<b>Total</b>					<b>3</b>

Fuente : subdirección de sistemas administrativos

### Reguladores y Fuentes de Potencia Ininterrumpidas

Descripción del equipo	Marca	Modelo	Tipo	Potencia v.a.	Cantidad
Unidad de potencia ininterrumpida/regulador	Tripp lite	Omni smart		200	1
<b>Total</b>					<b>1</b>

Fuente : subdirección de sistemas administrativos

### Cirugía General 304-A

#### Comparativo de Productividad enero – septiembre / 2005-2006

Actividad	2005				2006			
	Programado	Realizado	% de avance	Calificación	Programado	Realizado	% de avance	Calificación
Consultas de primera vez	642	535	83.33	R	732	965	131.83	V
Consultas subsecuentes	1,323	2,190	165.53	V	2,065	2,006	97.14	A
<b>Total</b>	<b>1,965</b>	<b>2,725</b>	<b>138.68</b>	<b>V</b>	<b>2,797</b>	<b>2,971</b>	<b>106.22</b>	<b>V</b>
Ínterconsultas						5		
Ingresos		681				806		
Egresos	542	676	124.72	V	548	821	149.82	V
Intervenciones quirúrgicas	386	518	134.20	V	527	632	119.92	V
Procedimientos no quirúrgicos		0				7		
Días paciente	5,451	5,774	105.93	V	5,740	5,791	100.89	V
Días cama	6,576	6,576	100.00	V	6,576	6,576	100.00	V
Porcentaje de ocupación	82.89	87.80	105.92	V	87.29	88.06	100.88	V



Salud



Hospital General de México O.D.

## Cirugía General 304-A

### 20 Principales Motivos de Consulta enero – septiembre 2006

CAUSA	Femenino	Masculino	Total	%
Colecistitis y colelitiasis	630	115	745	25.07
Cuidado posterior a la cirugía	319	149	468	15.75
Hernia inguinal	143	288	431	14.50
Neoplasias	247	47	294	9.90
Otras hernias	173	53	226	7.61
Hernia umbilical	152	68	220	7.40
Alteración de la estática pélvica	43	0	43	1.45
Enfermedad del reflujo gastroesofagico	29	11	40	1.35
Hipertrofia de la mama	3	30	33	1.11
Diabetes mellitus	11	20	31	1.04
Trastornos tiroideos	26	3	29	0.98
Apendicitis	13	9	22	0.74
Síndrome del colon irritable sin diarrea	18	3	21	0.71
Diarrea y gastroenteritis de presunto origen infeccioso	11	6	17	0.57
Otros quistes ováricos y los no especificados	13	0	13	0.44
Quistes de la bolsa serosa	11	2	13	0.44
Gastritis	9	2	11	0.37
Fístula anal	8	3	11	0.37
Trastornos inflamatorios de la mama	2	9	11	0.37
Ictericia	7	2	9	0.30
Otros	207	76	283	9.53
<b>TOTAL</b>	<b>2,075</b>	<b>896</b>	<b>2,971</b>	<b>100.00</b>

Nota: los diagnósticos que en este cuadro se presentan son de acuerdo a la afección principal  
Patologías determinadas conforme al 90.34 de los diagnósticos capturados



Salud



Hospital General de México O.D.

## Cirugía General 304-A

### 20 Diagnósticos de Egreso más frecuentes enero – septiembre 2006

Causa	Femenino	Masculino	Total
Colecistitis y colelitiasis	202	27	229
Hernia inguinal	44	81	125
Neoplasias	60	11	71
Otras hernias de pared	42	16	58
Hernia umbilical	33	13	46
Apendicitis	27	13	40
Pancreatitis aguda	16	6	22
Trastornos de la estática pélvica	15	0	15
Síndrome doloroso abdominal	8	7	15
Insuficiencia renal crónica	7	1	8
Hipertrofia de la mama	0	9	9
Diabetes mellitus	5	4	9
Neumonía	7	1	8
Obstrucciones intestinales	5	2	7
Ictericia	4	2	6
Estado de choque	4	2	6
Trastornos inflamatorios de la mama	5	0	5
Enfermedad del reflujo gastroesofagico	4	1	5
Granuloma por cuerpo extraño en la piel y en el tejido subcutáneo	3	2	5
Obstrucción intestinal postoperatoria	2	2	4
Otros	97	31	128
<b>Total</b>	<b>590</b>	<b>231</b>	<b>821</b>

Nota: los diagnósticos que en este cuadro se presentan son de acuerdo a la afección principal



Salud



Hospital General de México O.D.

## Cirugía General 304-A

### 20 Principales Causas de Defunción enero – septiembre 2006

Causa	Femenino	Masculino	Total
Colecistitis y colelitiasis	3	1	4
Neoplasias	1	2	3
Obstrucciones intestinales	3	0	3
Hepatitis aguda tipo b	1	0	1
Trastornos tiroideos	1	0	1
Cardiopatía isquémica	1	0	1
Fibrilación y aleteo auricular	1	0	1
Trastorno vascular agudo de los intestinos	0	1	1
Enfermedad diverticular del intestino	1	0	1
Insuficiencia hepática	1	0	1
Cirrosis hepática	1	0	1
Úlcera de decúbito	0	1	1
Fascitis	0	1	1
Pionefrosis	1	0	1
Trastornos del equilibrio de los electrolitos y líquidos	1	0	1
Obstrucción del conducto biliar	1	0	1
Peritonitis	0	1	1
<b>Total</b>	<b>17</b>	<b>7</b>	<b>24</b>

Nota: los diagnósticos que en este cuadro se presentan son de acuerdo a la afección principal

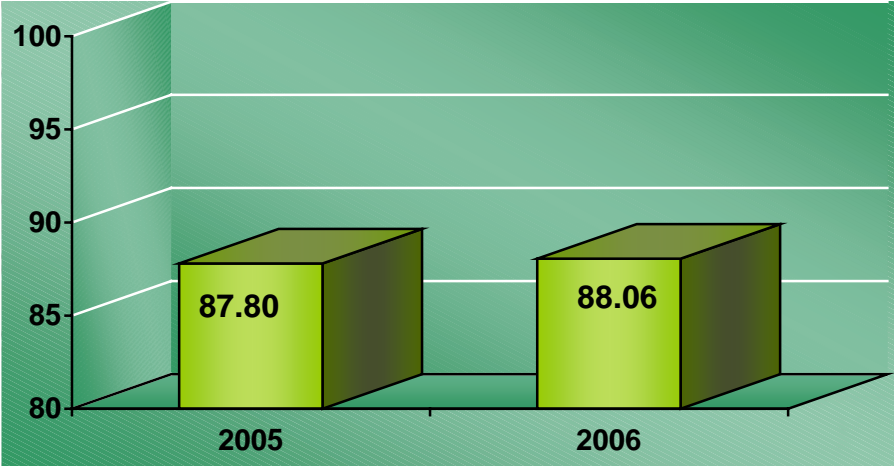
## Cirugía General 304-A

### Principales Cirugías y Procedimientos no Quirúrgicos enero – septiembre 2006

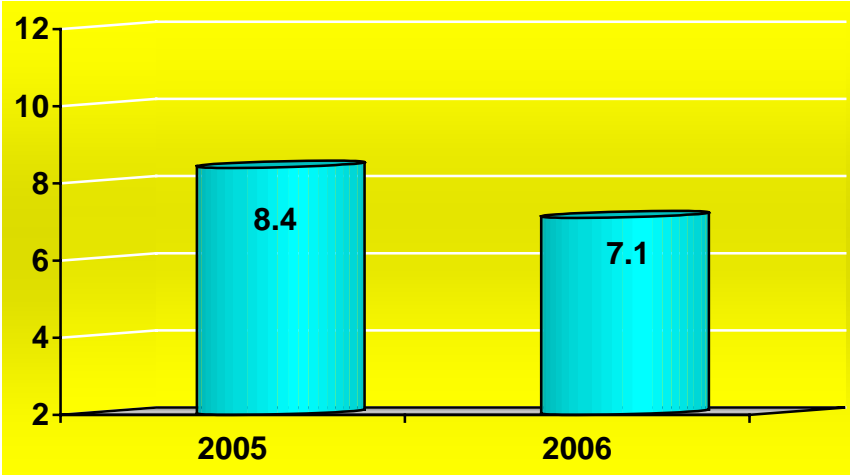
Causa	Femenino	Masculino	Total
Reparación hernia inguinal	48	88	136
Colecistectomías	98	13	111
Colecistectomías laparoscopicas	66	18	84
Reparación de otras hernias	40	14	54
Herniorrafia umbilical	28	15	43
Biopsia o incisión de piel	19	17	36
Histerectomías	29	0	29
Excisión local de lesión de mama	11	11	22
Laparotomía exploradora	9	6	15
Biopsia de tejido blando	10	4	14
Reparación de alteración de la estática pélvica	10	0	10
Extirpación local o destrucción de lesión de piel	7	2	9
Tiroidectomía	6	0	6
Desbridamiento excisional de herida	2	3	5
Lavado peritoneal	4	1	5
Biopsia cerrada de mama	2	3	5
Procedimiento para la creación de competencia esfintereana esofagogastrica	4	0	4
Amputación por encima de la rodilla	2	2	4
Cierre de estoma de intestino grueso	0	3	3
Creación de fístula cutaneoperitoneal	2	1	3
Otros	22	19	41
<b>Total</b>	<b>419</b>	<b>220</b>	<b>639</b>

Nota: los diagnósticos que en este cuadro se presentan son de acuerdo a la afección principal

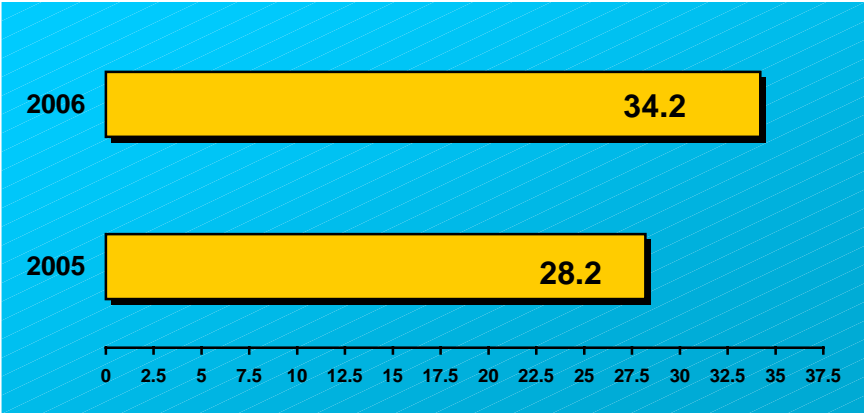
**CIRUGÍA GENERAL 304-A**



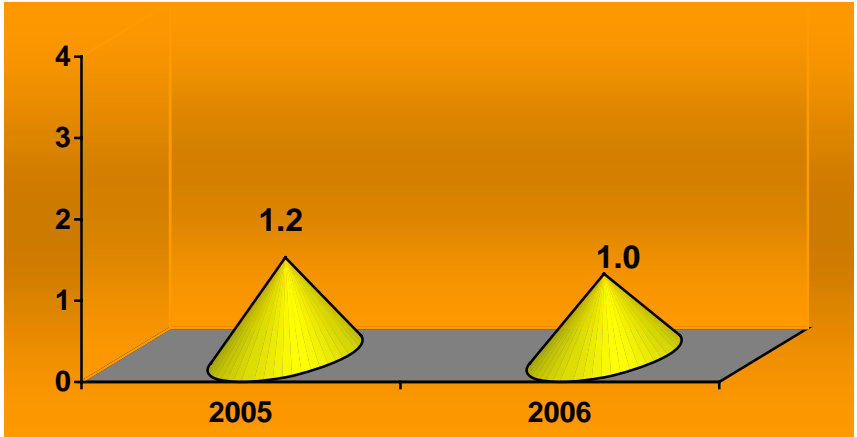
**PORCENTAJE DE OCUPACIÓN**



**PROMEDIO DE DÍAS ESTANCIA**



**ÍNDICE DE ROTACIÓN**



**INTERVALO DE SUSTITUCIÓN**



Salud



Hospital General de México O.D.

## Cirugía General 304-A

### Recursos Humanos

Categoría	Turno				Total
	Matutino	Vespertino	Nocturno	Sab, dom y fest	
<b>Rama médica</b>					
Cirujano dentista "A"	1	0	0	0	1
Medico general "C"	1	0	0	0	1
Medico especialista "B"	1	1	0	0	2
Medico especialista "C"	1	0	0	0	1
<b>Rama de enfermería</b>					
Jefe de enfermeras "C"	1	0	0	0	1
Enfermera general titulada "A"	0	0	2	0	2
Auxiliar de enfermería "A"	2	2	1	0	5
Enfermera general titulada "B"	3	0	1	0	4
Auxiliar de enfermería "B"	0	1	0	0	1
Enfermera general titulada "C"	2	1	0	0	3
Enfermera especialista "C"	1	0	0	0	1
<b>Rama paramédica</b>					
Afanadora	6	2	0	1	9
<b>Rama afín administrativa</b>					
Apoyo administrativo en salud a-7	1	0	0	0	1
Apoyo administrativo en salud a-4	2	0	0	0	2
Apoyo administrativo en salud a-2	0	1	0	0	1
<b>Total</b>	<b>22</b>	<b>8</b>	<b>4</b>	<b>1</b>	<b>35</b>

Fuente: dirección de recursos humanos





Salud



Hospital General de México O.D.

## Cirugía General 304-A

### Equipo de Cómputo

Descripción del equipo	Procedencia (adquisición o donación)	Año de adquisición	Procesador	Velocidad en mhz	Cantidad
C.p.u. compaq prolinea 4/25 s	Adquisición	01/01/99	80486	25	1
C.p.u. compaq deskpro en	Adquisición	01/01/99	Pentium iii	733	1
C.p.u. lanix 486dlc	Adquisición	01/01/99	80486	66	1
C.p.u alaska paxson 4	Adquisición	27/10/03	Athion xp 2000	1.67	1
<b>Total</b>					<b>4</b>

Fuente : subdirección de sistemas administrativos

### Impresoras

Descripción del equipo	Modelo	Tipo	Cantidad
Impresora Random	02691F		1
<b>Total</b>			<b>1</b>

Fuente : subdirección de sistemas administrativos

### Cirugía General 305-A

#### Comparativo de Productividad enero – septiembre / 2005-2006

Actividad	2005				2006			
	Programado	Realizado	% de avance	Calificación	Programado	Realizado	% de avance	Calificación
Consultas de primera vez	963	837	86.92	R	1,040	996	95.77	A
Consultas subsecuentes	1,484	1,272	85.71	R	1,502	1,257	83.69	R
<b>Total</b>	<b>2,447</b>	<b>2,109</b>	<b>86.19</b>	<b>R</b>	<b>2,542</b>	<b>2,253</b>	<b>88.63</b>	<b>R</b>
Ingresos		579				1,001		
Egresos	657	564	85.84	R	616	827	134.25	V
Intervenciones quirúrgicas	345	431	124.93	V	385	502	130.39	V
Procedimientos no quirúrgicos		53				38		
Días paciente	3,847	4,449	115.65	V	4,083	6,993	171.27	V
Días cama	4,932	4,932	100.00	V	4,932	7,938	160.95	V
Porcentaje de ocupación	78.00	90.21	115.65	V	82.79	88.10	106.41	V



Salud



Hospital General de México O.D.

## Cirugía General 305-A

### 20 Principales Motivos de Consulta enero – septiembre 2006

CAUSA	Femenino	Masculino	Total	%
Colecistitis y colelitiasis	474	81	555	24.63
Cuidado posterior a la cirugía	231	95	326	14.47
Hernia inguinal	92	211	303	13.45
Neoplasias	207	59	266	11.81
Otras hernias	107	30	137	6.08
Hernia umbilical	96	40	136	6.04
Alteración de la estática pélvica	45	0	45	2.00
Trastornos tiroideos	29	5	34	1.51
Enfermedad del reflujo gastroesofagico	18	7	25	1.11
Síndrome del colon irritable	21	3	24	1.07
Hipertrofia de la mama	4	13	17	0.75
Quistes ováricos	16	0	16	0.71
Trastorno granulomatoso de la piel	15	0	15	0.67
Gastritis	10	4	14	0.62
Infección de vías urinarias	10	4	14	0.62
Quiste tricodermico	7	6	13	0.58
Diarrea y gastroenteritis de presunto origen infeccioso	12	0	12	0.53
Fístula anal	4	8	12	0.53
Quistes de la bolsa serosa	6	4	10	0.44
Diabetes mellitus	1	8	9	0.40
Otros	185	85	270	11.98
<b>TOTAL</b>	<b>1,590</b>	<b>663</b>	<b>2,253</b>	<b>100.00</b>

Nota: los diagnósticos que en este cuadro se presentan son de acuerdo a la afección principal  
Patologías determinadas conforme al 96.98 de los diagnósticos capturados



Salud



Hospital General de México O.D.

## Cirugía General 305-A

### 20 Diagnósticos de Egreso más frecuentes enero – septiembre 2006

Causa	Femenino	Masculino	Total
Colecistitis y colelitiasis	213	79	292
Hernia inguinal	35	87	122
Neoplasias	48	20	68
Hernia umbilical	35	9	44
Apendicitis	21	18	39
Otras hernias de pared	25	5	30
Síndrome doloroso abdominal	13	17	30
Insuficiencia renal crónica	8	11	19
Trastornos de la estática pélvica	11	0	11
Pancreatitis aguda	5	5	10
Infección local de la piel y del tejido subcutáneo	4	6	10
Ictericia	2	5	7
Obstrucciones intestinales	4	2	6
Diabetes mellitus	2	3	5
Fístula anal	0	3	3
Hemorragia gastrointestinal	1	2	3
Peritonitis aguda	3	0	3
Calculo del riñón y vías urinarias	3	0	3
Varices pélvicas	2	1	3
Estado de choque	1	2	3
Otros	63	53	116
<b>Total</b>	<b>499</b>	<b>328</b>	<b>827</b>

Nota: los diagnósticos que en este cuadro se presentan son de acuerdo a la afección principal



Salud



Hospital General de México O.D.

## Cirugía General 305-A

### 20 Principales Causas de Defunción enero – septiembre 2006

Causa	Femenino	Masculino	Total
Diabetes mellitus	1	1	2
Úlcera gástrica y duodenal	2	0	2
Perforación del intestino (no traumática)	1	1	2
Neoplasias	1	0	1
Cardiopatía isquémica	0	1	1
Embolia y trombosis de vena	1	0	1
Neumonía	0	1	1
Apendicitis aguda	0	1	1
Trastorno vascular agudo de los intestinos	0	1	1
Obstrucciones intestinales	1	0	1
Peritonitis aguda	1	0	1
Hepatitis alcohólica	0	1	1
Absceso del hígado	1	0	1
Colecistitis y colelitiasis	0	1	1
Colitis ulcerativa	1	0	1
Estenosis pilórica hipertrófica del adulto	0	1	1
<b>Total</b>	<b>10</b>	<b>9</b>	<b>19</b>

Nota: los diagnósticos que en este cuadro se presentan son de acuerdo a la afección principal



Salud

Hospital General de México O.D.



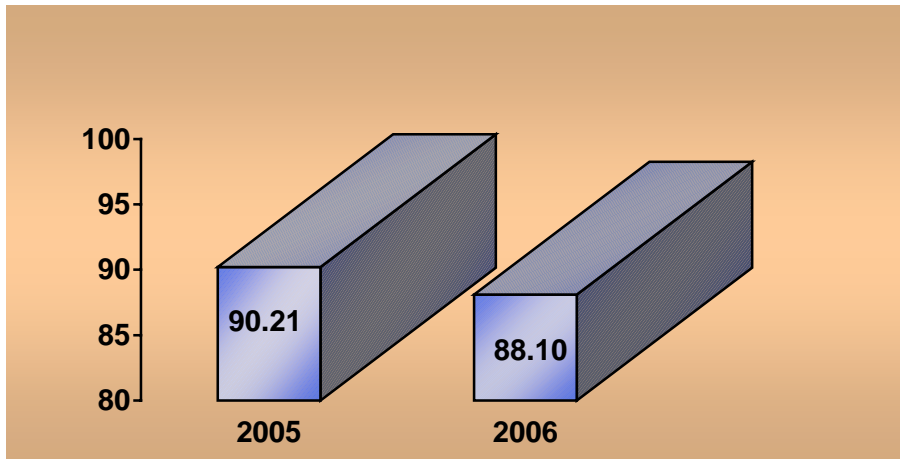
## Cirugía General 305-A

### Principales Cirugías y Procedimientos no Quirúrgicos enero – septiembre 2006

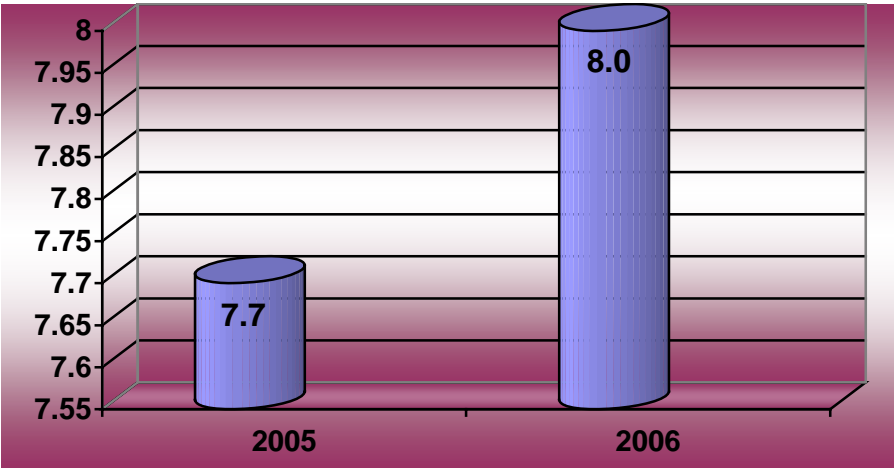
Causa	Femenino	Masculino	Total
Reparación hernia inguinal	40	70	110
Colecistectomía laparoscópica	71	6	77
Colecistectomía	55	12	67
Biopsia o incisión de piel	28	14	42
Reparación otra hernia	37	3	40
Herniorrafia umbilical	24	15	39
Proctosigmoidoscopia rígida	10	7	17
Histerectomía	10	0	10
Reparación de alteración de la estática pélvica	10	0	10
Biopsia abierta de mama	9	0	9
Lavado peritoneal	4	4	8
Otros procedimientos diagnósticos sobre vejiga	8	0	8
Laparotomía exploradora	3	4	7
Biopsia de tejido blando	3	4	7
Desbridamiento excisional de herida	3	4	7
Extirpación de hemorroides	4	2	6
Mastectomía simple unilateral	1	4	5
Hemicolectomía	1	3	4
Amputación por encima de la rodilla	1	3	4
Procedimiento para la creación de competencia esfintereana esofagogastrica	2	1	3
Otros	35	25	60
<b>Total</b>	<b>359</b>	<b>181</b>	<b>540</b>

Nota: los diagnósticos que en este cuadro se presentan son de acuerdo a la afección principal

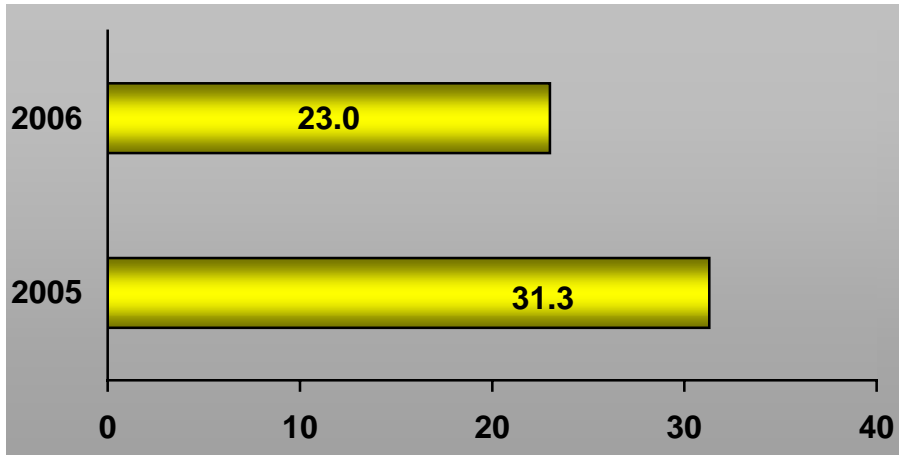
**CIRUGÍA GENERAL 305-A**



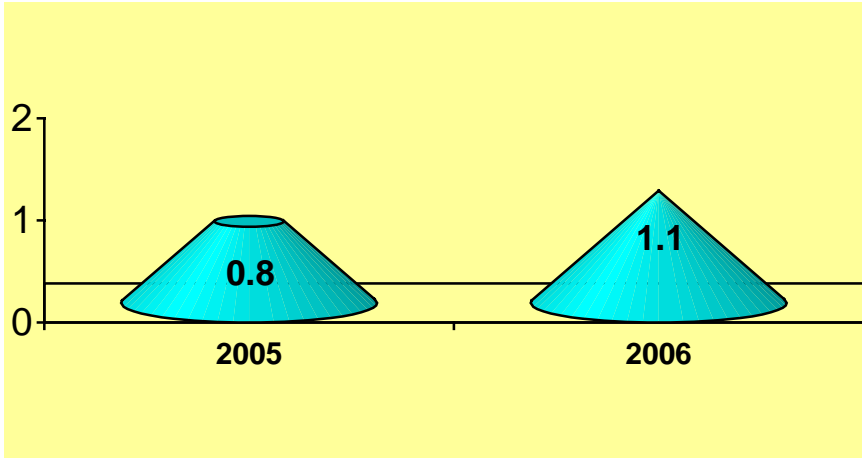
**PORCENTAJE DE OCUPACIÓN**



**PROMEDIO DE DÍAS ESTANCIA**



**ÍNDICE DE ROTACIÓN**



**INTERVALO DE SUSTITUCIÓN**



Salud

Hospital General de México O.D.



## Cirugía General 305-A

### Recursos Humanos

Categoría	Turno					Total
	Matutino	Vespertino	Nocturno	Completo	Sab, dom y fest	
<b>Rama médica</b>						
Jefe de servicios	1	0	0	1	0	2
Medico especialista "A"	2	0	0	0	0	2
Medico especialista "B"	3	0	0	0	0	3
Medico especialista "C"	1	0	0	0	0	1
<b>Rama de enfermería</b>						
Enfermera jefe de servicios	1	0	0	0	0	1
Enfermera general titulada "A"	4	2	4	0	0	10
Auxiliar de enfermería "A"	2	1	0	0	0	3
Enfermera general titulada "B"	0	0	1	0	0	1
Auxiliar de enfermería "B"	2	0	0	0	0	2
Enfermera general titulada "C"	0	1	0	0	0	1
<b>Rama paramédica</b>						
Afanadora	4	1	2	0	0	7
Camillero	1	1	0	0	0	2
<b>Rama afín administrativa</b>						
Apoyo administrativo en salud a-4	2	0	0	0	0	2
Apoyo administrativo en salud a-2	1	0	0	0	0	1
<b>Total</b>	<b>24</b>	<b>6</b>	<b>7</b>	<b>1</b>	<b>0</b>	<b>38</b>

Fuente: dirección de recursos humanos





### Cirugía General 305-A

#### Equipo de Cómputo

Descripción del equipo	Procedencia (adquisición o donación)	Año de adquisición	Procesador	Velocidad en mhz	Cantidad
C.p.u compaq deskpro en	Adquisición	01/01/99	Pentium iii	733	1
C.p.u compaq dp 2000	Adquisición	01/01/99	Pentium mmx	166	1
C.p.u. alaska paxson 4	Adquisición	09/10/03	Athion px 2000+	1.67	1
<b>Total</b>					<b>3</b>

Fuente : subdirección de sistemas administrativos

#### Impresoras

Descripción del equipo	Modelo	Tipo	Cantidad
Impresora olivetti	Jp 192	Inyección	1
Impresora hp	Laser jet 5l	Laser	1
<b>Total</b>			<b>2</b>

Fuente : subdirección de sistemas administrativos



Salud

Hospital General de México O.D.



## Cirugía General 306-A

### Comparativo de Productividad enero – septiembre / 2005-2006

Actividad	2005				2006			
	Programado	Realizado	% de avance	Calificación	Programado	Realizado	% de avance	Calificación
Consultas de primera vez	744	683	91.80	A	734	1,397	190.33	V
Consultas subsecuentes	731	686	93.84	A	675	1,551	229.78	V
<b>Total</b>	<b>1,475</b>	<b>1,369</b>	<b>92.71</b>	<b>A</b>	<b>1,409</b>	<b>2,948</b>	<b>209.23</b>	<b>V</b>
Ingresos		606				1,054		
Egresos	633	632	99.84	V	608	985	162.01	V
Intervenciones quirúrgicas	451	533	118.18	V	478	689	144.14	V
Procedimientos no quirúrgicos		1				14		
Días paciente	4,258	4,388	103.05	V	4,312	6,914	160.34	V
Días cama	4,932	4,932	100.00	V	4,932	7,758	157.30	V
Porcentaje de ocupación	86.33	88.97	103.06	V	87.43	89.12	101.93	V



Salud

Hospital General de México O.D.



## Cirugía General 306-A

### 20 Principales Motivos de Consulta enero – septiembre 2006

CAUSA	Femenino	Masculino	Total	%
Colecistitis y colelitiasis	657	125	782	26.54
Hernia inguinal	150	328	478	16.21
Neoplasias	270	67	337	11.43
Otras hernias	196	41	237	8.04
Cuidado posterior a la cirugía	140	68	208	7.06
Hernia umbilical	137	64	201	6.82
Diabetes mellitus	17	60	77	2.61
Alteración de la estática pélvica	69	0	69	2.34
Trastornos tiroideos	33	4	37	1.26
Gastritis	26	8	34	1.15
Enfermedad del reflujo gastroesofagico	18	12	30	1.02
Quistes ováricos	28	0	28	0.95
Diarrea y gastroenteritis de presunto origen infeccioso	21	4	25	0.85
Infección de vías urinarias	18	1	19	0.64
Trastorno granulomatoso de la piel	12	6	18	0.61
Fístula anal	6	10	16	0.54
Síndrome del colon irritable	14	0	14	0.47
Quiste tricodeamico	8	6	14	0.47
Hipertrofia de la mama	2	10	12	0.41
Absceso del hígado	7	3	10	0.34
Otros	203	99	302	10.24
<b>TOTAL</b>	<b>2032</b>	<b>916</b>	<b>2948</b>	<b>100.00</b>

Nota: los diagnósticos que en este cuadro se presentan son de acuerdo a la afección principal  
Patologías determinadas conforme al 90.81 de los diagnósticos capturados



Salud

Hospital General de México O.D.



## Cirugía General 306-A

### 20 Diagnósticos de Egreso más frecuentes enero – septiembre 2006

Causa	Femenino	Masculino	Total
Colecistitis y colelitiasis	214	58	272
Hernia inguinal	32	110	142
Apendicitis	31	45	76
Neoplasias	58	16	74
Hernia umbilical	45	20	65
Otras hernias de pared	49	12	61
Síndrome doloroso abdominal	8	11	19
Alteración de la estática pélvica	17	0	17
Quiste del ovario	15	0	15
Pancreatitis aguda	8	4	12
Fístula anal	1	8	9
Obstrucción del conducto biliar	5	4	9
Septicemia	4	4	8
Insuficiencia renal crónica	5	3	8
Diabetes mellitus	3	5	8
Obstrucciones intestinales	3	4	7
Vasculopatía necrotizante	1	6	7
Trastorno tiroideo	6	0	6
Cardiopatía isquémica	2	3	5
Hipertrofia de la mama	0	5	5
Otros	76	84	160
<b>Total</b>	<b>583</b>	<b>402</b>	<b>985</b>

Nota: los diagnósticos que en este cuadro se presentan son de acuerdo a la afección principal



Salud

Hospital General de México O.D.



## Cirugía General 306-A

### 20 Principales Causas de Defunción enero – septiembre 2006

Causa	Femenino	Masculino	Total
Diabetes mellitus	0	3	3
Colecistitis y colelitiasis	0	3	3
Hepatitis aguda tipo c	1	1	2
Neoplasias	0	2	2
Pancreatitis aguda	0	2	2
Trastorno vascular agudo de los intestinos	1	1	2
Obstrucciones intestinales	1	1	2
Septicemia	1	0	1
Trastornos mentales y comportamiento por el uso de alcohol	0	1	1
Hipertensión y cardiopatía hipertensiva	1	0	1
Cardiopatía isquémica	0	1	1
Fibrilación y aleteo auricular	1	0	1
Úlcera gástrica	0	1	1
Vólvulo	0	1	1
Peritonitis aguda	0	1	1
Absceso del hígado	0	1	1
Trastorno inflamatorio de órgano genital masculino	0	1	1
Colitis ulcerativa	0	1	1
Complicación de hernias	0	1	1
Perforación del esófago	1	0	1
<b>Total</b>	<b>7</b>	<b>22</b>	<b>29</b>

Nota: los diagnósticos que en este cuadro se presentan son de acuerdo a la afección principal



Salud



Hospital General de México O.D.

## Cirugía General 306-A

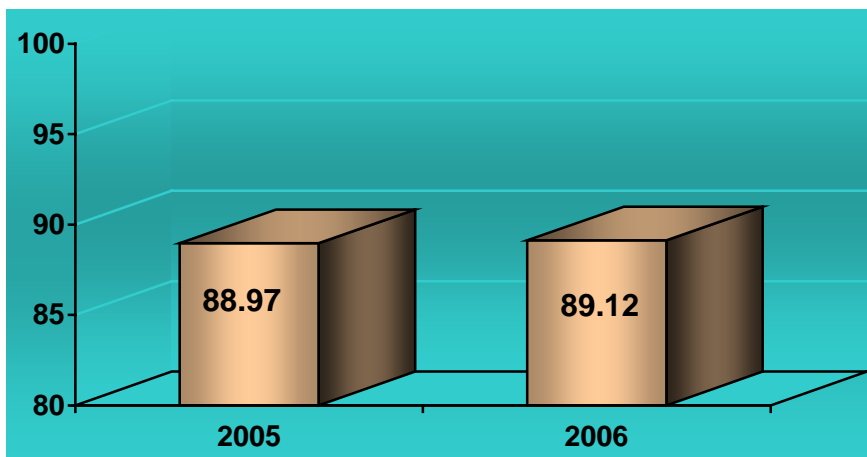
### Principales Cirugías y Procedimientos no Quirúrgicos enero – septiembre 2006

Causa	Femenino	Masculino	Total
Reparación hernia inguinal	47	83	130
Colecistectomías	101	18	119
Colecistectomía laparoscopica	65	14	79
Hernirotomía umbilical	38	18	56
Reparación de otras hernias	38	12	50
Biopsia de tejido blando	22	19	41
Histerectomías	38	0	38
Extirpación o destrucción de lesion de piel	19	15	34
Biopsia e incisión de piel	13	6	19
Laparotomía exploradora	8	9	17
Ooforectomía o salpingooforectomía	14	0	14
Desbridamiento excisional de herida	5	8	13
Biopsia o excisión de lesión de mama	9	2	11
Lavado peritoneal	6	5	11
Reparación de estática pélvica	10	0	10
Amputación por encima de la rodilla	2	5	7
Procedimiento para la creación de competencia esfintereana esofagogastrica	3	2	5
Fistulotomía anal	1	3	4
Tiroidectomía	2	1	3
Amputación de dedo del pie	0	3	3
Otros	24	15	39
<b>Total</b>	<b>465</b>	<b>238</b>	<b>703</b>

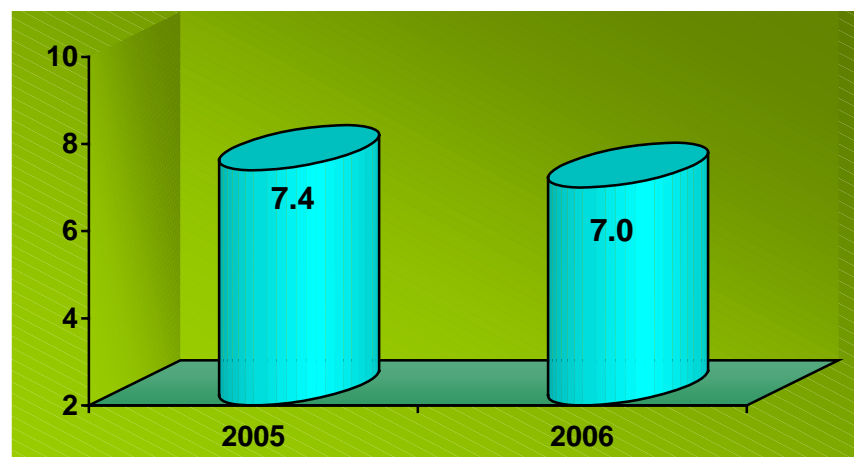
Nota: los diagnósticos que en este cuadro se presentan son de acuerdo a la afección principal



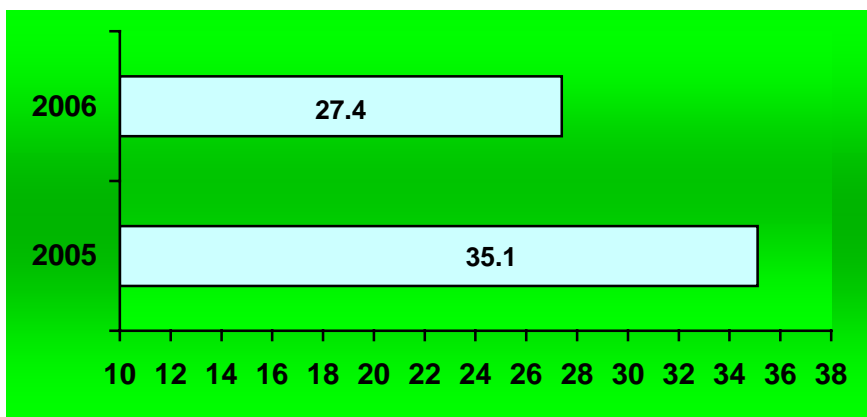
### CIRUGÍA GENERAL 306-A



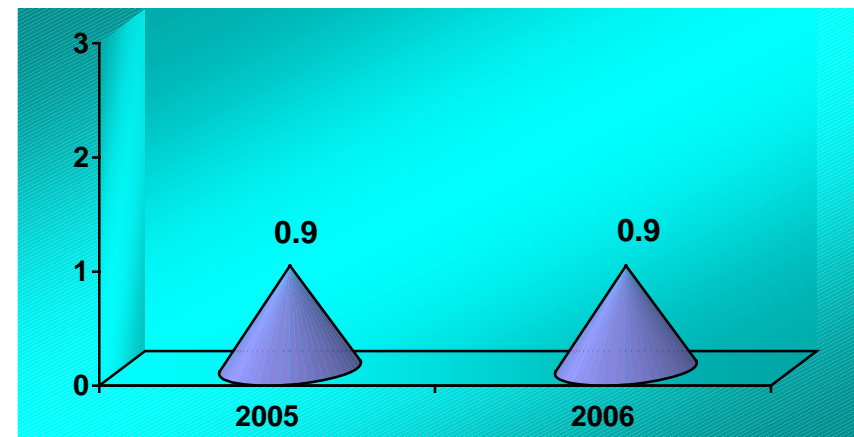
PORCENTAJE DE OCUPACIÓN



PROMEDIO DE DÍAS ESTANCIA



ÍNDICE DE ROTACIÓN



INTERVALO DE SUSTITUCIÓN



Salud



Hospital General de México O.D.

## Cirugía General 306-A

### Recursos Humanos

Categoría	Turno				Total
	Matutino	Vespertino	Nocturno	Sab, dom y fest	
<b>Rama médica</b>					
Jefe de servicio	1	0	0	0	1
Medico especialista "A"	1	0	0	0	1
Medico especialista "B"	2	1	0	0	3
Medico especialista "C"	5	0	0	0	5
<b>Rama de enfermería</b>					
Jefe de enfermeras "C"	1	0	0	0	1
Enfermera general titulada "A"	7	1	4	0	12
Auxiliar de enfermería "A"	2	3	1	0	6
Enfermera general titulada "B"	1	0	0	0	1
<b>Rama paramédica</b>					
Afanadora	4	1	0	1	6
Camillero	1	0	0	0	1
<b>Rama afín administrativa</b>					
Apoyo administrativo en salud a-6	1	0	0	0	1
Apoyo administrativo en salud a-4	2	0	0	1	3
Apoyo administrativo en salud a-3	0	0	0	1	1
Apoyo administrativo en salud a-2	0	0	1	0	1
<b>Total</b>	<b>28</b>	<b>6</b>	<b>6</b>	<b>3</b>	<b>43</b>

Fuente:: dirección de recursos humanos





Salud

Hospital General de México O.D.



## Cirugía General 306-A

### Equipo de Cómputo

Descripción del equipo	Procedencia (adquisición o donación)	Año de adquisición	Procesador	Velocidad en mhz	Cantidad
C.p.u. compaq deskpro en	Adquisición	01/01/99	Pentium iii	733	1
C.p.u. alaska paxson 4	Adquisición	30/10/03	Athion px 2000+	1.67	1
C.p.u. Microestar D915 GLVG	Recursos ext.	23/08/05	Pentium IV	3.0	1
<b>Total</b>					<b>3</b>

Fuente : subdirección de sistemas administrativos

### Impresoras

Descripción del equipo	Modelo	Tipo	Cantidad
Impresora kyocera	Fs 1200	Laser	1
<b>Total</b>			<b>1</b>

Fuente : subdirección de sistemas administrativos

### Cirugía General 307-A

#### Comparativo de Productividad enero – septiembre / 2005-2006

Actividad	2005				2006			
	Programado	Realizado	% de avance	Calificación	Programado	Realizado	% de avance	Calificación
Consultas de primera vez	628	554	88.22	R	624	834	133.65	V
Consultas subsecuentes	822	735	89.42	R	753	690	91.63	A
<b>Total</b>	<b>1,450</b>	<b>1,289</b>	<b>88.90</b>	<b>R</b>	<b>1,377</b>	<b>1,524</b>	<b>110.68</b>	<b>V</b>
Ingresos		662				604		
Egresos	692	663	95.81	A	610	640	104.92	V
Intervenciones quirúrgicas	386	448	116.06	V	437	371	84.90	R
Procedimientos no quirúrgicos		3				5		
Días paciente	7,088	7,542	106.41	V	7,505	7,528	100.31	V
Días cama	8,220	8,217	99.96	V	8,220	8,105	98.60	V
Porcentaje de ocupación	86.23	91.79	106.45	V	91.30	92.88	101.73	V



Salud

Hospital General de México O.D.



## Cirugía General 307-A

### 20 Principales Motivos de Consulta enero – septiembre 2006

CAUSA	Femenino	Masculino	Total	%
Colecistitis y colelitiasis	318	69	387	25.40
Hernia inguinal	58	174	232	15.22
Neoplasias	159	32	191	12.53
Otras hernias	90	11	101	6.63
Hernia umbilical	64	35	99	6.50
Diabetes mellitus	70	11	81	5.31
Trastornos tiroideos	64	6	70	4.59
Cuidado posterior a la cirugía	36	14	50	3.28
Enfermedad del reflujo gastroesofagico	20	6	26	1.71
Alteración de la estática pélvica	26	0	26	1.71
Gastritis	11	7	18	1.18
Ictericia	9	9	18	1.18
Infección de vías urinarias	14	2	16	1.05
Hipertrofia de la mama	0	14	14	0.92
Quiste tricodermico	8	1	9	0.59
Síndrome del colon irritable	8	0	8	0.52
Pancreatitis aguda	1	7	8	0.52
Trastorno granulomatoso de la piel y del tejido subcutáneo, no especificado	6	1	7	0.46
Síndrome doloroso abdominal	7	0	7	0.46
Venas varicosas de los miembros inferiores	3	2	5	0.33
Otros	96	55	151	9.91
<b>TOTAL</b>	<b>1,068</b>	<b>456</b>	<b>1,524</b>	<b>100.00</b>

Nota: los diagnósticos que en este cuadro se presentan son de acuerdo a la afección principal  
Patologías determinadas conforme al 88.06 de los diagnósticos capturados



Salud

Hospital General de México O.D.



## Cirugía General 307-A

### 20 Diagnósticos de Egreso más frecuentes enero – septiembre 2006

Causa	Femenino	Masculino	Total
Neoplasias	79	25	104
Colecistitis y colelitiasis	74	25	99
Hernia inguinal	13	49	62
Trastornos tiroideos	46	4	50
Apendicitis	9	38	47
Otras hernias de pared	19	12	31
Diabetes mellitus	28	2	30
Hernia umbilical	6	8	14
Pancreatitis aguda	2	9	11
Vasculopatía necrotizante	7	1	8
Estado de choque	4	4	8
Malformaciones congénitas de otras glándulas endocrinas	3	3	6
Insuficiencia renal crónica	0	5	5
Hiperplasia de la próstata	0	5	5
Obstrucciones intestinales	0	5	5
Absceso cutáneo, furúnculo y carbunco del cuello	3	1	4
Colangitis	4	0	4
Síndrome doloroso abdominal	1	3	4
Síndrome anémico	3	1	4
Quistes de ovario	3	0	3
Otros	77	59	136
<b>Total</b>	<b>381</b>	<b>259</b>	<b>640</b>

Nota: los diagnósticos que en este cuadro se presentan son de acuerdo a la afección principal



Salud

Hospital General de México O.D.



## Cirugía General 307-A

### 20 Principales Causas de Defunción enero – septiembre 2006

Causa	Femenino	Masculino	Total
Neoplasias	3	5	8
Diabetes mellitus	6	2	8
Hipertensión y cardiopatía hipertensiva	0	1	1
Embolia pulmonar sin mención de corazón pulmonar agudo	0	1	1
Enfermedad vascular cerebral	1	0	1
Aterosclerosis de la aorta	0	1	1
Neumonía	0	1	1
Apendicitis aguda	1	0	1
Peritonitis aguda	0	1	1
Cirrosis hepática	1	0	1
Colecistitis y colelitiasis	2	1	3
Colangitis	1	0	1
Úlcera de decúbito	2	0	2
Otras convulsiones	1	0	1
Otros síntomas y signos generales especificados	1	0	1
<b>Total</b>	<b>19</b>	<b>13</b>	<b>32</b>

Nota: los diagnósticos que en este cuadro se presentan son de acuerdo a la afección principal



Salud



Hospital General de México O.D.

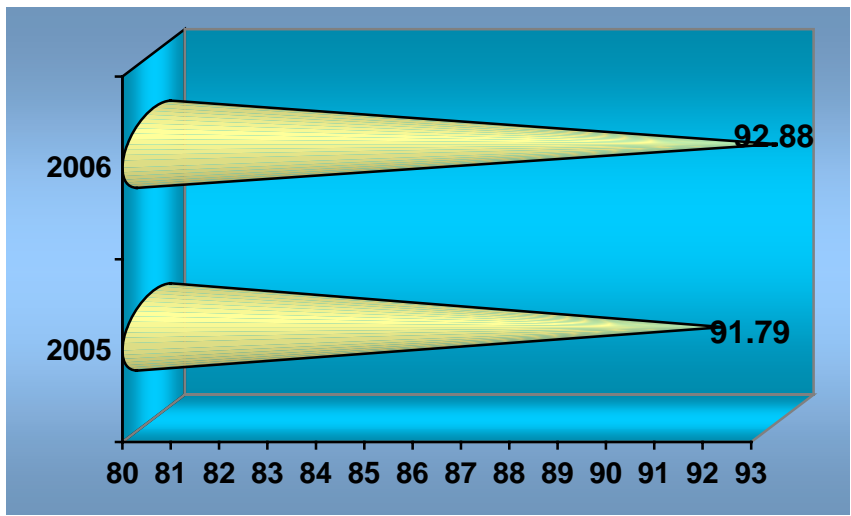
## Cirugía General 307-A

### Principales Cirugías y Procedimientos no Quirúrgicos enero – septiembre 2006

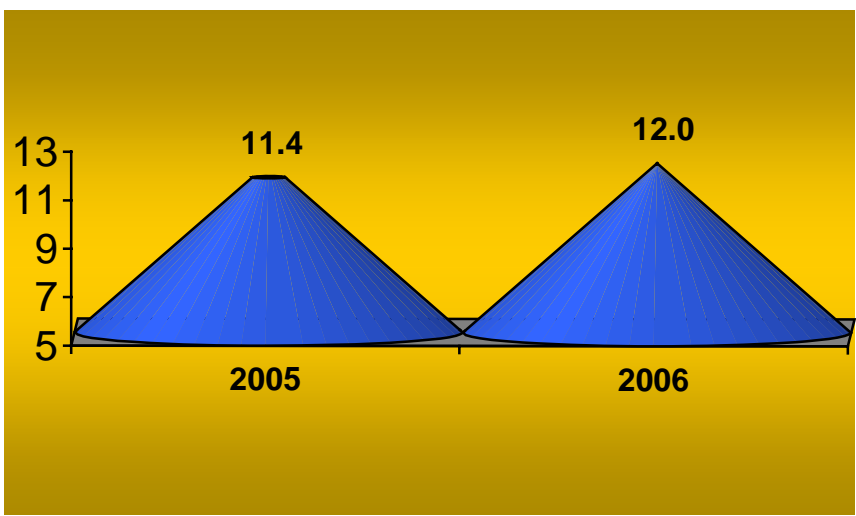
Causa	Femenino	Masculino	Total
Tiroidectomías	70	7	77
Reparación hernia inguinal	10	28	38
Colecistectomia	24	8	32
Biopsia de tejido blando	22	9	31
Colecistectomia laparoscopica	23	5	28
Amputación por encima de la rodilla	17	2	19
Reparación de otras hernias	10	4	14
Desbridamiento excisional de herida	6	8	14
Herniorrafia umbilical	9	3	12
Extirpación o destrucción de lesión de piel	9	2	11
Biopsia de piel y tejido subcutáneo	4	5	9
Histerectomías	8	0	8
Sialoadenectomia	7	1	8
Diseción radical de cuello	7	1	8
Procedimiento para la creación de competencia esfintereana esofagogastrica	5	1	6
Lavado peritoneal	3	2	5
Laparotomía exploradora	1	4	5
Pancreaticoduodenectomia	1	4	5
Amputación de dedo de pie	4	0	4
Extirpación de conducto tirogloso	2	1	3
Otros	22	17	39
<b>Total</b>	<b>264</b>	<b>112</b>	<b>376</b>

Nota: los diagnósticos que en este cuadro se presentan son de acuerdo a la afección principal

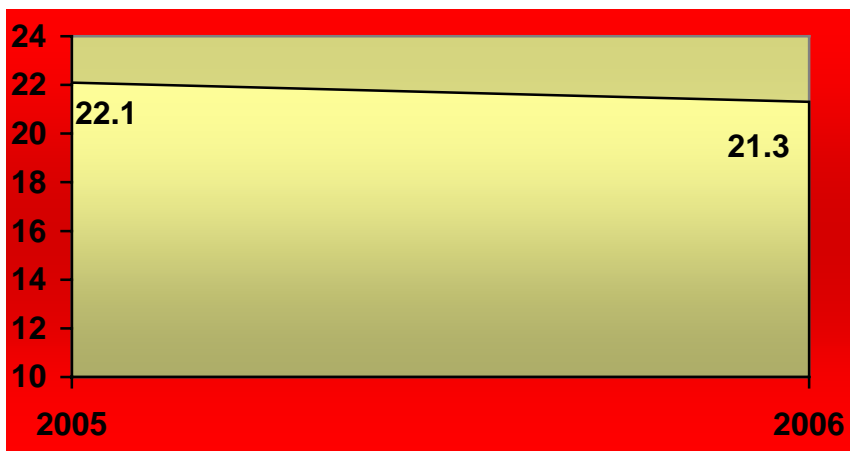
**CIRUGÍA GENERAL 307-A**



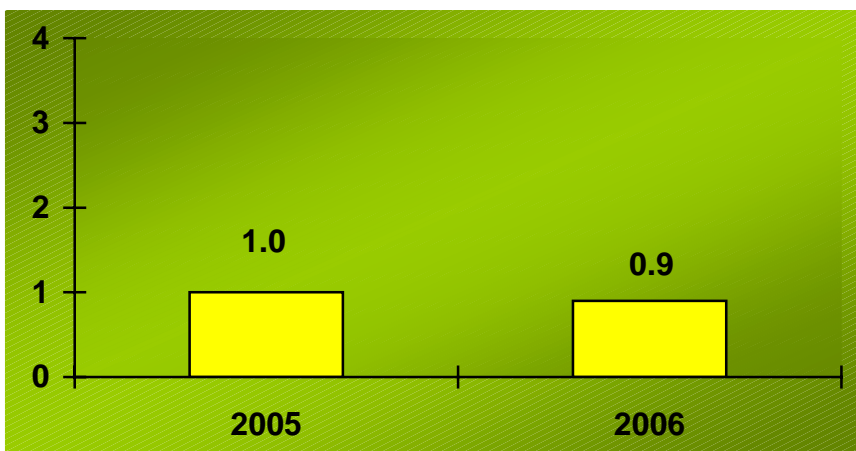
**PORCENTAJE DE OCUPACIÓN**



**PROMEDIO DE DÍAS ESTANCIA**



**ÍNDICE DE ROTACIÓN**



**INTERVALO DE SUSTITUCIÓN**



# Salud



## Hospital General de México O.D.

### Cirugía General 307-A

### Recursos Humanos

Categoría	Turno				Total
	Matutino	Vespertino	Nocturno	Sab, dom y fest	
<b>Rama médica</b>					
Jefe de servicios	1	0	0	0	1
Medico especialista "A"	2	0	0	0	2
Medico especialista "B"	2	0	0	0	2
Medico especialista "C"	5	0	0	0	5
<b>Rama de enfermería</b>					
Jefe de enfermeras "C"	1	0	0	0	1
Enfermera general titulada "A"	6	2	2	0	10
Auxiliar de enfermería "A"	2	1	1	0	4
Enfermera general titulada "B"	0	1	0	0	1
Enfermera especialista "B"	1	0	0	0	1
Enfermera general titulada "C"	0	0	1	0	1
<b>Rama paramédica</b>					
Afanadora	2	1	0	1	4
<b>Rama afín administrativa</b>					
Apoyo administrativo en salud a-6	1	0	0	0	1
Apoyo administrativo en salud a-5	1	0	0	0	1
Apoyo administrativo en salud a-4	0	0	0	1	1
Apoyo administrativo en salud a-3	0	0	0	1	1
<b>Total</b>	<b>24</b>	<b>5</b>	<b>4</b>	<b>3</b>	<b>36</b>

Fuente: dirección de recursos humanos

### Equipo de Cómputo

Descripción del equipo	Procedencia (adquisición o donación)	Año de adquisición	Procesador	Velocidad en mhz	Cantidad
C.p.u.-lanix 486 dxz	Adquisición	01/01/99	80486	166	1
C.p.u.-hewlett packard vectra 500 series	Adquisición	01/01/99	80586/pentium	166	1
C.p.u. alaska paxson 4	Adquisición	30/10/03	Athion px 2000+	1.67	1
<b>Total</b>					<b>3</b>

Fuente : subdirección de sistemas administrativos





Salud



Hospital General de México O.D.

## Cirugía General 307-A

### Impresoras

Descripción del equipo	Modelo	Tipo	Cantidad
Impresora hp	Desk jet 500	Inyección	1
Impresora hp	Láser jet 1160	Láser	1
<b>Total</b>			<b>2</b>

Fuente : subdirección de sistemas administrativos

### Reguladores y Fuentes de Potencia Ininterrumpidas

Descripción del equipo	Marca	Modelo	Tipo	Potencia v.a.	Cantidad
Unidad de potencia ininterrumpida/regulador	Idet	1050		1000	1
Unidad de potencia ininterrumpida/regulador	Vica	Fupir 300		200	1
<b>Total</b>					<b>2</b>

Fuente : subdirección de sistemas administrativos



Salud

Hospital General de México O.D.



## Servicio de Medicina Interna

### Comparativo de Productividad enero – septiembre / 2005-2006

Actividad	2005				2006			
	Programado	Realizado	% de avance	Calificación	Programado	Realizado	% de avance	Calificación
Consultas de primera vez	1,420	1,469	103.45	V	1,558	2,144	137.61	V
Consultas subsecuentes	3,207	3,224	100.53	V	3,148	3,241	102.95	V
<b>Total</b>	<b>4,627</b>	<b>4,693</b>	<b>101.43</b>	<b>V</b>	<b>4,706</b>	<b>5,385</b>	<b>114.43</b>	<b>V</b>
Ingresos		2,467				2,352		
Egresos	2,332	2,649	113.59	V	2,371	3,102	130.83	V
Intervenciones quirúrgicas	399	836	209.52	v	563	1,039	184.55	V
Procedimientos no quirúrgicos		1,412				1,003		
Días paciente	24,787	23,788	95.97	A	24,952	24,867	99.66	V
Días cama	26,304	26,264	99.85	V	26,304	26,263	99.84	V
Porcentaje de ocupación	94.23	90.57	96.12	A	94.86	94.68	99.81	V

**Servicio de Medicina Interna**

**20 Principales Motivos de Consulta enero – septiembre 2006**

<b>Causa</b>	<b>Femenino</b>	<b>Masculino</b>	<b>Total</b>	<b>%</b>
Diabetes mellitus insulino dependiente	868	393	1,261	23.41
Diabetes mellitus no insulino dependiente	865	388	1,253	23.27
Hipertensión y cardiopatía hipertensiva	533	174	707	13.13
Cirrosis hepática	124	156	280	5.20
Dislipidemia	123	63	186	3.45
Trastornos tiroideos	123	25	148	2.75
Obesidad	90	25	115	2.14
Enfermedad pulmonar obstructiva crónica	53	47	100	1.86
Trastorno metabólico	54	30	84	1.56
Insuficiencia renal crónica	41	40	81	1.50
Enfermedad vascular cerebral	26	29	55	1.02
Estrechez arterial	37	17	54	1.00
Neoplasias	36	16	52	0.97
Gastritis	35	13	48	0.89
Síndrome anémico	35	10	45	0.84
Insuficiencia hepática	9	30	39	0.72
Artrosis	33	5	38	0.71
Hepatitis aguda	20	11	31	0.58
Insuficiencia cardíaca	13	14	27	0.50
Artritis reumatoide	21	6	27	0.50
Otros	448	306	754	14.00
<b>Total</b>	<b>3,587</b>	<b>1,798</b>	<b>5,385</b>	<b>100.00</b>

Nota: los diagnósticos que en este cuadro se presentan son de acuerdo a la afección principal  
Patologías determinadas conforme al 91.48 de los diagnósticos capturados



Salud

Hospital General de México O.D.



## Servicio de Medicina Interna

### 20 Diagnósticos de Egreso más frecuentes enero – septiembre 2006

Causa	Femenino	Masculino	Total
Insuficiencia renal crónica	807	741	1,548
Diabetes mellitus	199	159	358
Enfermedad cardiovascular	73	45	118
Neoplasias	43	39	82
Insuficiencia hepática	28	44	72
Cirrosis hepática	27	43	70
Insuficiencia cardíaca	35	24	59
Neumonías	29	30	59
Hipertensión arterial y cardiopatía hipertensiva	23	21	44
Síndrome anémico	20	16	36
Estado de choque	15	19	34
Enfermedad pulmonar obstructiva crónica	11	18	29
Septicemia	12	9	21
Cardiopatía isquémica	10	8	18
Úlcera gástrica y duodenal	4	12	16
Hemorragia gastrointestinal	4	11	15
Varices esofágicas con hemorragia	6	8	14
Hepatitis alcohólica	0	14	14
Epilepsia	4	9	13
Encefalopatía	5	8	13
Otros	235	234	469
<b>Total</b>	<b>1,590</b>	<b>1,512</b>	<b>3,102</b>

Nota: los diagnósticos que en este cuadro se presentan son de acuerdo a la afección principal

**Servicio Medicina Interna**

**Principales Causas de Defunción enero – septiembre 2006**

<b>Causa</b>	<b>Femenino</b>	<b>Masculino</b>	<b>Total</b>
Neumonía	7	15	22
Cirrosis hepática	4	17	21
Hipertensión y cardiopatía hipertensiva	2	6	19
Insuficiencia renal crónica	8	7	15
Enfermedad pulmonar obstructiva crónica	5	6	11
Trastornos mentales y comportamiento por el uso de alcohol	0	10	10
Insuficiencia hepática	4	6	10
Insuficiencia cardiaca	2	3	5
Enfermedad reumática del corazón	4	0	4
Cardiopatía isquémica	1	2	3
Hepatitis alcohólica	0	3	3
Pancreatitis aguda	1	2	3
Síndrome nefrítico	1	2	3
Sida	0	3	3
Neoplasias	0	3	3
Calculo del riñón y vías urinarias	0	3	3
Síndrome hepatorenal	0	2	2
Lupus eritematoso sistémico	2	0	2
Diabetes mellitus	1	0	1
Enfermedad vascular cerebral	0	1	1
Otros	116	97	202
<b>Total</b>	<b>158</b>	<b>188</b>	<b>346</b>

Nota: los diagnósticos que en este cuadro se presentan son de acuerdo a la afección principal



Salud

Hospital General de México O.D.



## Servicio Medicina Interna

### Principales Cirugías y Procedimientos no Quirúrgicos enero – septiembre 2006

Causa	Femenino	Masculino	Total
Creación de fístula cutáneo peritoneal y diálisis peritoneal	820	775	1,595
Cateterismo venoso para diálisis renal y hemodiálisis	105	133	238
Punción de vena	26	18	44
Drenaje abdominal percutáneo	17	16	33
Inserción de tubo endotraqueal	15	10	25
Irrigación de la herida	13	11	24
Cateterismo venoso no clasificado bajo otro concepto	6	8	14
Toracocentesis	4	4	8
Punción espinal	3	4	7
Procedimiento diagnóstico sobre médula ósea	2	3	5
Biopsia de médula ósea	1	3	4
Biopsia de piel y tejido subcutáneo	3	1	4
Inserción de marcapasos temporal	1	1	2
Desbridamiento excisional de herida	1	1	2
Otros procedimientos diagnósticos sobre pared torácica	1	1	2
Disección venosa	2	0	2
Biopsia de estructura linfática	2	0	2
Biopsia cerrada percutánea de riñón	2	0	2
Biopsia cerrada percutánea de hígado	2	0	2
Amputación de dedo del pie	0	1	2
Otros	8	17	25
<b>Total</b>	<b>1,034</b>	<b>1,007</b>	<b>2,042</b>

Nota: los diagnósticos que en este cuadro se presentan son de acuerdo a la afección principal

**Medicina Interna 108-A**

**Comparativo de Productividad enero – septiembre / 2005-2006**

Actividad	2005				2006			
	Programado	Realizado	% de avance	Calificación	Programado	Realizado	% de avance	Calificación
Consultas de primera vez	478	508	106.28	V	494	726	146.96	V
Consultas subsecuentes	855	879	102.81	V	810	942	116.30	V
<b>Total</b>	<b>1,333</b>	<b>1,387</b>	<b>104.05</b>	<b>V</b>	<b>1,304</b>	<b>1,668</b>	<b>127.91</b>	<b>V</b>
Ingresos		991				947		
Egresos	840	1,016	120.95	V	856	1,129	131.89	V
Intervenciones quirúrgicas	180	432	240.00	V	250	425	170.00	V
Procedimientos no quirúrgicos		231				155		
Días paciente	9,417	8,947	95.01	A	9,368	9,275	99.01	V
Días cama	9,864	9,835	99.71	V	9,864	9,831	99.67	V
Porcentaje de ocupación	95.47	90.97	95.29	A	94.97	94.34	99.34	V

**Medicina Interna 108-A**

**20 Principales Motivos de Consulta enero – septiembre 2006**

<b>Causa</b>	<b>Femenino</b>	<b>Masculino</b>	<b>Total</b>	<b>%</b>
Diabetes mellitus insulino dependiente	354	158	512	30.69
Diabetes mellitus no insulino dependiente	199	104	303	18.17
Hipertensión y cardiopatía hipertensiva	162	46	208	12.46
Cirrosis hepática	23	60	83	4.98
Dislipidemia	37	23	60	3.60
Estrechez arterial	25	16	41	2.46
Trastornos tiroideos	29	9	38	2.28
Enfermedad pulmonar obstructiva crónica	13	17	30	1.80
Obesidad	24	2	26	1.56
Insuficiencia renal crónica	11	9	20	1.20
Gastritis	9	9	18	1.08
Trastornos de la absorción intestinal de carbohidratos	14	3	17	1.02
Enfermedad vascular cerebral	3	12	15	0.90
Síndrome anémico	11	3	14	0.84
Insuficiencia venosa (crónica) (periférica)	5	7	12	0.72
Hepatitis viral	6	4	10	0.60
Neoplasias	8	2	10	0.60
Nefritis tubulointersticial crónica	8	2	10	0.60
Episodio depresivo	7	2	9	0.54
Artritis reumatoide	4	4	8	0.48
Otros	116	108	224	13.42
<b>Total</b>	<b>1,068</b>	<b>600</b>	<b>1,668</b>	<b>100.00</b>

Nota: los diagnósticos que en este cuadro se presentan son de acuerdo a la afección principal  
Patologías determinadas conforme al 91.37 de los diagnósticos capturados





Salud

Hospital General de México O.D.



## Medicina Interna 108-A

### 20 Diagnósticos de Egreso más frecuentes enero – septiembre 2006

Causa	Femenino	Masculino	Total
Insuficiencia renal	278	274	552
Diabetes mellitus	91	77	168
Cirrosis hepática	18	32	50
Enfermedad vascular cerebral	22	18	40
Neoplasias	22	11	33
Neumonías	6	13	19
Hipertensión arterial y cardiopatía hipertensiva	6	11	17
Insuficiencia hepática	4	11	15
Enfermedad pulmonar obstructiva crónica	6	7	13
Insuficiencia cardíaca	5	5	10
Síndrome anémico	6	3	9
Septicemia	4	4	8
Estado de choque	4	4	8
Epilepsia	3	4	7
Trastornos de válvulas cardíacas	3	4	7
Úlcera gástrica y duodenal	2	5	7
Hepatitis alcohólica	0	7	7
Sida	1	4	5
Acidosis	3	2	5
Trastornos mentales y del comportamiento por uso de alcohol	0	5	5
Otros	72	72	144
<b>Total</b>	<b>556</b>	<b>573</b>	<b>1,129</b>

Nota: los diagnósticos que en este cuadro se presentan son de acuerdo a la afección principal



Salud

Hospital General de México O.D.



## Medicina Interna 108-A

### 20 Principales Causas de Defunción enero – septiembre 2006

Causa	Femenino	Masculino	Total
Diabetes mellitus	21	14	35
Neoplasias	6	8	14
Hipertensión y cardiopatía hipertensiva	4	3	7
Enfermedad vascular cerebral	2	4	6
Neumonía	2	4	6
Insuficiencia hepática	1	4	5
Insuficiencia renal crónica	4	1	5
Cirrosis hepática	0	4	4
Trastornos mentales y comportamiento por el uso de alcohol	0	3	3
Insuficiencia cardiaca congestiva	1	2	3
Enfermedad pulmonar obstructiva crónica	1	2	3
Cirrosis hepática	1	2	3
Enfermedad reumática del corazón	2	0	2
Estado de choque	2	0	2
Hepatitis aguda tipo c	1	0	1
SIDA	0	1	1
Enfermedades de las neuronas motoras	1	0	1
Cardiomiopatía dilatada	0	1	1
Hepatitis alcohólica	0	1	1
Pancreatitis aguda	0	1	1
Otros	8	7	15
<b>Total</b>	<b>57</b>	<b>62</b>	<b>119</b>

Nota: los diagnósticos que en este cuadro se presentan son de acuerdo a la afección principal



Salud

Hospital General de México O.D.



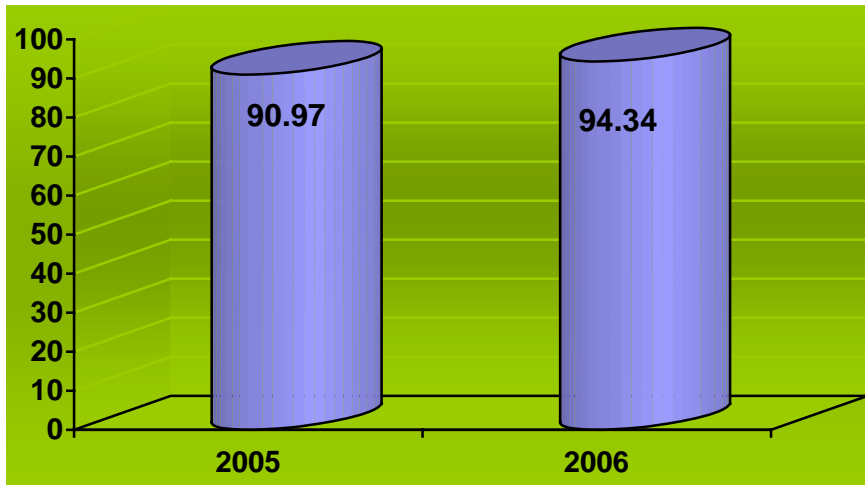
## Medicina Interna 108-A

### Principales Cirugías y Procedimientos no Quirúrgicos enero – septiembre 2006

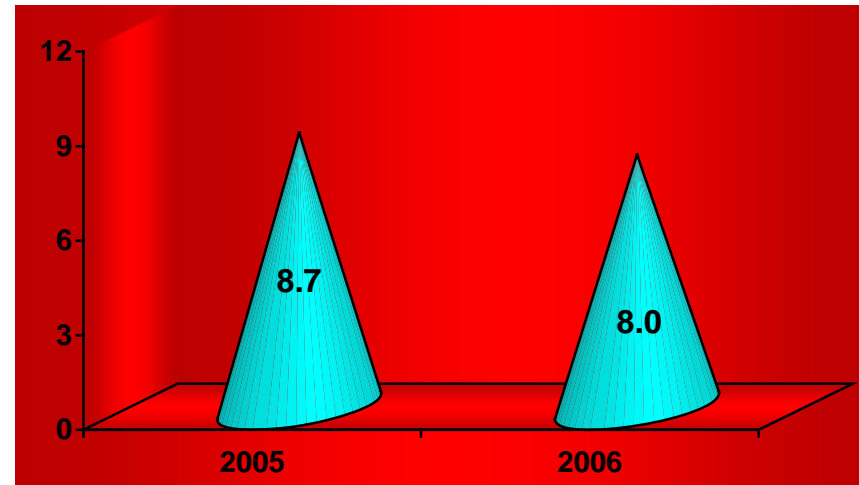
Causa	Femenino	Masculino	Total
Creación fístula cutáneo peritoneal y diálisis peritoneal	255	232	487
Hemodiálisis y cateterismo venoso para diálisis renal	42	36	78
Punción de vena	5	3	8
Drenaje abdominal percutaneo	1	2	3
Punción espinal	1	1	2
Biopsia de piel	1	0	1
Biopsia cerrada de hígado	1	0	1
<b>Total</b>	<b>306</b>	<b>274</b>	<b>580</b>

Nota: los diagnósticos que en este cuadro se presentan son de acuerdo a la afección principal

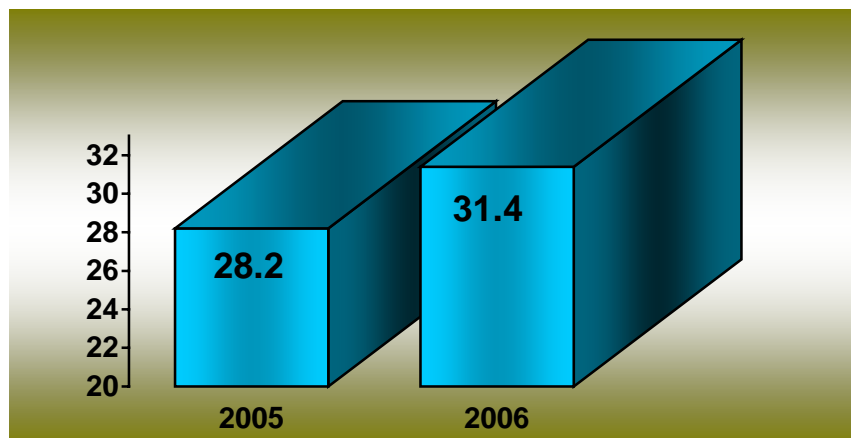
**MEDICINA INTERNA 108-A**



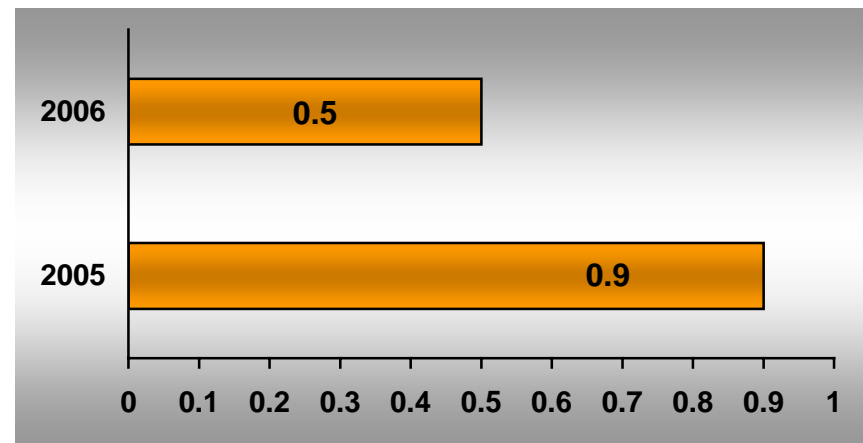
**PORCENTAJE DE OCUPACIÓN**



**PROMEDIO DE DÍAS ESTANCIA**



**ÍNDICE DE ROTACIÓN**



**INTERVALO DE SUSTITUCIÓN**



Salud



Hospital General de México O.D.

## Medicina Interna 108-A

### Recursos Humanos

Categoría	Turno					Total
	Matutino	Vespertino	Nocturno	Completo	Sab, dom y fest	
<b>Rama médica</b>						
Jefe de servicio	2	0	0	0	0	2
Medico especialista "A"	2	1	0	0	0	3
Medico especialista "C"	3	0	0	0	0	3
<b>Rama de enfermería</b>						
Jefe de enfermeras "C"	1	0	0	0	0	1
Enfermera especialista "A"	0	0	1	0	0	1
Enfermera general titulada "A"	2	0	5	0	0	7
Auxiliar de enfermería "A"	4	3	0	0	0	7
Auxiliar de enfermería "B"	3	1	1	0	0	5
Enfermera general titulada "C"	0	1	1	0	0	2
<b>Rama de paramédica</b>						
Cocinero en hospital	0	0	0	0	1	1
Auxiliar de cocina en hospital	0	1	0	0	0	1
Afanadora	4	2	1	0	2	9
Camillero	2	0	1	0	0	3
<b>Rama afín administrativa</b>						
Soporte administrativo "C"	0	0	0	1	0	1
Apoyo administrativo en salud a-6	1	1	0	0	0	2
Apoyo administrativo en salud a-4	3	1	0	0	0	4
Apoyo administrativo en salud a-3	1	0	0	0	0	1
Apoyo administrativo en salud a-2	1	0	0	0	0	1
<b>Total</b>	<b>29</b>	<b>11</b>	<b>10</b>	<b>1</b>	<b>3</b>	<b>54</b>

Fuente: dirección de recursos humanos

**Medicina Interna 108-A****Equipo de Cómputo**

Descripción del equipo	Procedencia (adquisición o donación)	Año de adquisición	Procesador	Velocidad en mhz	Cantidad
C.p.u. hewlett packard vectra ve	Adquisición	17/06/99	Pentium ii	400	1
C.p.u. compaq deskpro 4/33i	Adquisición	01/01/90	80486	33	1
C.p.u. hp vectra ve	Adquisición	01/01/99	Pentium ii	233	1
C.p.u. printaform 9386-33	Adquisición	01/01/90	80586/pentium	200	1
C.p.u. alaska paxson 4	Adquisición	14/10/03	Athion px 2000+	1.67	1
<b>Total</b>					<b>5</b>

Fuente : subdirección de sistemas administrativos

**Impresoras**

Descripción del equipo	Modelo	Tipo	Cantidad
Impresora hp	Laser jet 5l	Laser	1
Impresora seikosha	Sp-2400	Matriz	1
<b>Total</b>			<b>2</b>

Fuente : subdirección de sistemas administrativos

**Reguladores y Fuentes de Potencia Ininterrumpidas**

Descripción del equipo	Marca	Modelo	Tipo	Potencia v.a.	Cantidad
Regulador	Vica	Reviva ii		600	1
Unidad de potencia ininterrumpida/regulador	Tripp lite	Omni star 750 lan		600	1
<b>Total</b>					<b>2</b>

Fuente : subdirección de sistemas administrativos

**Equipo Médico**

Descripción	Modelo	Marca	Año de adquisición	Procedencia (adquisición o donación)	No. de equipos
Ventilador de precisión	Mark 7	Bird products corporation	2000	Adquisición	2
<b>Total</b>					<b>2</b>

Fuente : departamento ingeniería biomédica

**Medicina Interna 110-A**

**Comparativo de Productividad enero – septiembre / 2005-2006**

Actividad	2005				2006			
	Programado	Realizado	% de avance	Calificación	Programado	Realizado	% de avance	Calificación
Consultas de primera vez	446	473	106.05	V	517	668	129.21	V
Consultas subsecuentes	1,047	1,053	100.57	V	1,013	935	92.30	A
<b>Total</b>	<b>1,493</b>	<b>1,526</b>	<b>102.21</b>	<b>V</b>	<b>1,530</b>	<b>1,603</b>	<b>104.77</b>	<b>V</b>
Ingresos		668				671		
Egresos	722	725	100.42	V	705	888	125.96	V
Intervenciones quirúrgicas	39	81	207.69	V	54	166	307.41	V
Procedimientos no quirúrgicos		351				525		
Días paciente	6,060	5,965	98.43	V	6,219	6,194	99.60	V
Días cama	6,576	6,565	99.83	V	6,576	6,568	99.88	V
Porcentaje de ocupación	92.15	90.86	98.60	V	94.57	94.31	99.73	V



Salud



Hospital General de México O.D.

## Medicina Interna 110-A

### 20 Principales Motivos de Consulta enero – septiembre 2006

Causa	Femenino	Masculino	Total	%
Diabetes mellitus no insulino dependiente	511	183	694	43.30
Hipertensión esencial (primaria)	186	54	240	14.97
Cirrosis hepática alcohólica	53	27	80	4.99
Hiperlipidemia	48	20	68	4.24
Tirotoxicosis	61	6	67	4.18
Otros tipos de obesidad	38	10	48	2.99
Enfermedad pulmonar obstructiva crónica	23	9	32	2.00
Trastorno metabólico	15	11	26	1.62
Secuelas de otras enfermedades cerebrovasculares	10	10	20	1.25
Tumor benigno lipomatoso	11	6	17	1.06
Anemia	11	4	15	0.94
Diabetes mellitus insulino dependiente, con cetoacidosis	7	7	14	0.87
Hepatitis viral crónica	10	3	13	0.81
Artrosis	12	1	13	0.81
Artritis reumatoide	11	0	11	0.69
Enfermedad isquémica crónica del corazón	8	2	10	0.62
Infestación	4	4	8	0.50
Trastorno de ansiedad	4	4	8	0.50
Episodio depresivo	5	2	7	0.44
Insuficiencia renal crónica	12	11	23	1.43
Otros	109	80	189	11.79
<b>Total</b>	<b>1,149</b>	<b>454</b>	<b>1,603</b>	<b>100.00</b>

Nota: los diagnósticos que en este cuadro se presentan son de acuerdo a la afección principal  
Patologías determinadas conforme al 93.08 de los diagnósticos capturados





Salud



Hospital General de México O.D.

## Medicina Interna 110-A

### 20 Diagnósticos de Egreso más frecuentes enero – septiembre 2006

Causa	Femenino	Masculino	Total
Insuficiencia renal	256	212	468
Diabetes mellitus	46	32	78
Enfermedad vascular cerebral	24	14	38
Insuficiencia hepática	14	16	30
Insuficiencia cardiaca	10	9	19
Neoplasias	11	8	19
Neumonías	12	5	17
Hipertensión y cardiopatía hipertensiva	10	6	16
Síndrome anémico	8	7	15
Varices esofágicas	4	6	10
Estado de choque	3	5	8
Convulsiones febriles	1	6	7
Encefalopatía	1	5	6
Enfermedad pulmonar obstructiva crónica	2	4	6
Cirrosis hepática	3	2	5
Trastornos de la conducción cardiaca	3	2	5
Septicemias	2	3	5
Trastornos tiroideos	3	1	4
Epilepsias	1	3	4
Cardiopatía isquémica	3	1	4
Otros	62	62	124
<b>Total</b>	<b>479</b>	<b>409</b>	<b>888</b>

Nota: los diagnósticos que en este cuadro se presentan son de acuerdo a la afección principal



Salud



Hospital General de México O.D.

## Medicina Interna 110-A

### 20 Principales Causas de Defunción enero – septiembre 2006

Causa	Femenino	Masculino	Total
Diabetes mellitus	11	16	27
Enfermedad vascular cerebral	4	6	10
Insuficiencia renal crónica	2	5	7
Hipertensión y cardiopatía hipertensiva	3	3	6
Enfermedad pulmonar obstructiva crónica	3	3	6
Cirrosis hepática	2	4	6
Trastornos mentales y comportamiento por el uso de alcohol	0	4	4
Neumonía	1	2	3
Neoplasias	0	3	3
Insuficiencia hepática	2	1	3
Síndrome hepatorenal	0	2	2
Diarrea y gastroenteritis de presunto origen infeccioso	1	1	2
Úlcera gástrica	2	0	2
Lupus eritematoso sistémico	2	0	2
Fascitis	1	1	2
Calculo del riñón	0	2	2
Tuberculosis miliar	0	1	1
SIDA	0	1	1
Insuficiencia cardíaca congestiva	0	1	1
Pancreatitis aguda	1	0	1
Otros	5	14	19
<b>Total</b>	<b>40</b>	<b>70</b>	<b>110</b>

Nota: los diagnósticos que en este cuadro se presentan son de acuerdo a la afección principal

## Medicina Interna 110-A

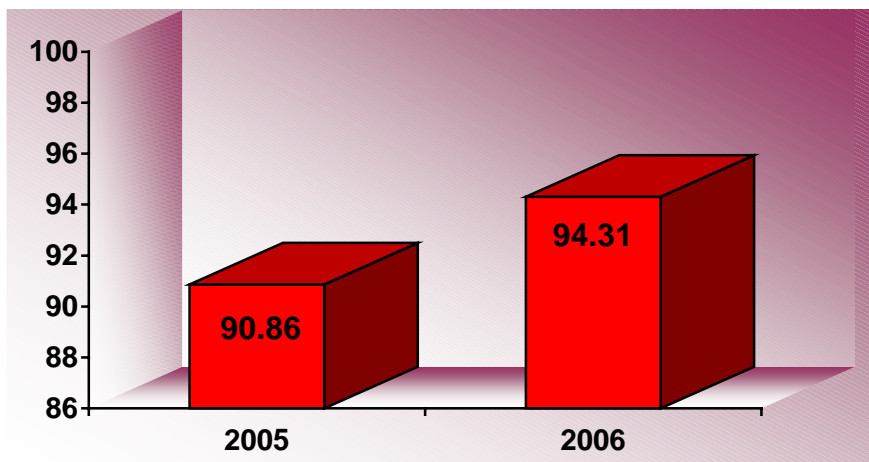
### Principales Cirugías y Procedimientos no Quirúrgicos enero – septiembre 2006

Causa	Femenino	Masculino	Total
Creación de fístula cutáneo peritoneal y diálisis peritoneal	276	262	538
Cateterismo venoso para diálisis renal y hemodiálisis	24	34	58
Punción de vena	19	16	35
Drenaje abdominal percutaneo	11	11	22
Toracocentesis	4	3	7
Punción espinal	2	3	5
Procedimiento diagnostico sobre médula ósea	1	3	4
Inserción de marcapasos temporal	1	1	2
Biopsia de medula ósea	1	1	2
Desbridamiento excisional de herida	1	1	2
Otros procedimientos diagnósticos sobre pared torácica	1	1	2
Disección venosa	2	0	2
Biopsia de tejido blando	0	1	1
Extirpación de amígdala lingual	0	1	1
Inserción de marcapasos permanente	1	0	1
Biopsia de estructura linfática	1	0	1
Biopsia cerrada percutanea de riñón	1	0	1
Incisión o drenaje de escroto	0	1	1
Amputación de dedo del pie	1	0	1
Irrigación de la herida	1	0	1
Otros	1	3	4
<b>Total</b>	<b>349</b>	<b>342</b>	<b>691</b>

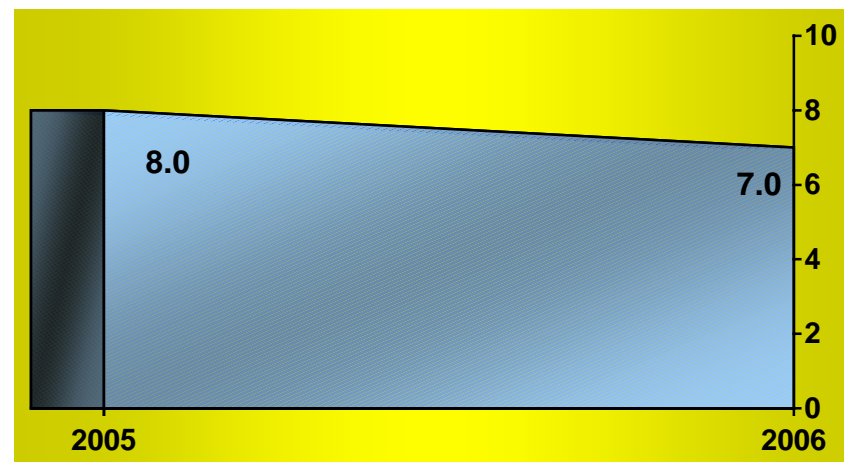
Nota: los diagnósticos que en este cuadro se presentan son de acuerdo a la afección principal



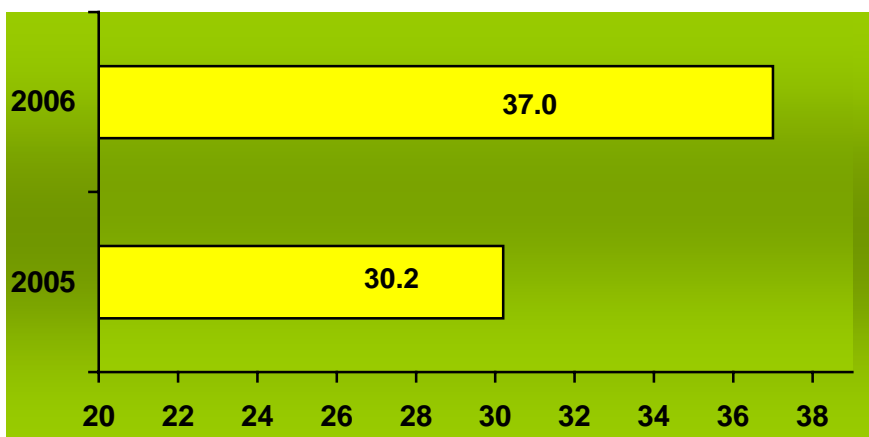
### MEDICINA INTERNA 110-A



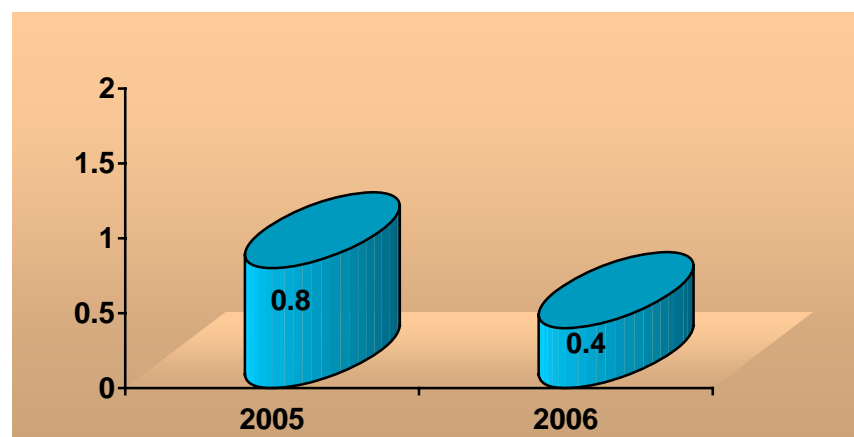
PORCENTAJE DE OCUPACIÓN



PROMEDIO DE DÍAS ESTANCIA



ÍNDICE DE ROTACIÓN



INTERVALO DE SUSTITUCIÓN

**Medicina Interna 110-A**

**Recursos Humanos**

Categoría	Turno					Total
	Matutino	Vespertino	Nocturno	Completo	Sab, dom y fest	
<b>Rama médica</b>						
Jefe de servicio	1	0	0	0	0	1
Medico especialista "A"	2	1	0	0	0	3
Medico especialista "B"	4	0	0	0	0	4
Medico especialista "C"	1	0	0	0	0	1
<b>Rama de enfermería</b>						
Jefe de enfermeras "C"	1	0	0	0	0	1
Enfermera jefe de servicio	1	0	0	0	0	1
Enfermera general titulada "A"	1	1	1	0	0	3
Auxiliar de enfermería "A"	4	4	6	0	1	15
Enfermera general titulada "B"	1	0	1	0	0	2
Enfermera general titulada "C"	0	0	1	0	0	1
<b>Rama paramédica</b>						
Cocinero en hospital	0	0	0	0	1	1
Afanadora	5	1	0	0	3	9
Camillero	0	0	0	0	2	2
Operador de calderas en hospital	1	0	0	0	0	1
<b>Rama afín administrativa</b>						
Apoyo administrativo en salud a-6	2	0	0	0	0	2
Apoyo administrativo en salud a-4	1	0	0	0	0	1
<b>Total</b>	<b>25</b>	<b>7</b>	<b>9</b>	<b>0</b>	<b>7</b>	<b>48</b>

Fuente: dirección de recursos humanos



**Medicina Interna 110-A**

**Equipo de Cómputo**

Descripción del equipo	Procedencia (adquisición o donación)	Año de adquisición	Procesador	Velocidad en mhz	Cantidad
C.p.u. lufac pentium mmx	Adquisición	02/02/99	Pentium mmx	166	1
C.p.u. dell 433/l	Adquisición	02/02/99	80486	33	1
C.p.u. acer veriton vt 5500	Adquisición	30/11/02	Pentium iv	1.8	1
C.p.u. alaska paxson 4	Adquisición	14/10/03	Athion px 2000+	1.67	1
<b>Total</b>					<b>4</b>

Fuente : subdirección de sistemas administrativos

**Impresoras**

Descripción del equipo	Modelo	Tipo	Cantidad
Impresora hp	Desk jet 520	Inyección	1
<b>Total</b>			<b>1</b>

Fuente : subdirección de sistemas administrativos

**Reguladores y Fuentes de Potencia Ininterrumpidas**

Descripción del equipo	Marca	Modelo	Tipo	Potencia v.a.	Cantidad
Unidad de potencia ininterrumpida/regulador	Tripp lite	60610 s/s		600	1
Unidad de potencia ininterrumpida/regulador	Best power	Fortress		750	1
No break	Tripp lite	Omnismart 700	No-break	700	1
<b>Total</b>					<b>3</b>

Fuente : subdirección de sistemas administrativos

**Medicina Interna 308-A**

**Comparativo de Productividad enero – septiembre / 2005-2006**

Actividad	2005				2006			
	Programado	Realizado	% de avance	Calificación	Programado	Realizado	% de avance	Calificación
Consultas de primera vez	496	488	98.39	V	547	750	137.11	V
Consultas subsecuentes	1,305	1,292	99.00	V	1,325	1,364	102.94	V
<b>Total</b>	<b>1,801</b>	<b>1,780</b>	<b>98.83</b>	<b>V</b>	<b>1,872</b>	<b>2,114</b>	<b>112.93</b>	<b>V</b>
Ingresos		808				734		
Egresos	770	908	117.92	V	810	1,085	133.95	V
Intervenciones quirúrgicas	180	323	179.44	V	259	448	172.97	V
Procedimientos no quirúrgicos		830				323		
Días paciente	9,310	8,876	95.34	A	9,365	9,398	100.35	V
Días cama	9,864	9,864	100.00	V	9,864	9,864	100.00	V
Porcentaje de ocupación	94.38	89.98	95.34	A	94.94	95.28	100.36	V



Salud



Hospital General de México O.D.

## Medicina Interna 308-A

### 20 Principales Motivos de Consulta enero – septiembre 2006

Causa	Femenino	Masculino	Total	%
Diabetes mellitus insulino dependiente	507	228	735	34.78
Hipertensión y cardiopatía hipertensiva	185	74	259	12.26
Diabetes mellitus no especificada	155	101	256	12.11
Cirrosis hepática	48	69	117	5.53
Dislipidemia	38	20	58	2.74
Trastornos tiroideos	33	10	43	2.03
Trastorno metabólico	29	14	43	2.03
Obesidad	28	13	41	1.94
Insuficiencia renal crónica	18	20	38	1.80
Enfermedad pulmonar obstructiva crónica	17	20	37	1.75
Insuficiencia hepática	6	22	28	1.32
Neoplasias	16	7	23	1.09
Gastritis	20	2	22	1.04
Enfermedad vascular cerebral	13	8	21	0.99
Artrosis	17	4	21	0.99
Fiebre	15	6	21	0.99
Insuficiencia cardiaca	8	9	17	0.80
Síndrome anémico	13	3	16	0.76
Infección de vías urinarias	10	1	11	0.52
Insuficiencia venosa (crónica) (periférica)	6	4	10	0.47
Otros	188	109	297	14.06
<b>Total</b>	<b>1,370</b>	<b>744</b>	<b>2,114</b>	<b>100.00</b>

Nota: los diagnósticos que en este cuadro se presentan son de acuerdo a la afección principal  
Patologías determinadas conforme al 90.35 de los diagnósticos capturados





Salud

Hospital General de México O.D.



## Medicina Interna 308-A

### 20 Diagnósticos de Egreso más frecuentes enero – septiembre 2006

Causa	Femenino	Masculino	Total
Insuficiencia renal	287	266	553
Diabetes mellitus	62	50	112
Neoplasias	10	20	30
Enfermedad vascular cerebral	27	12	39
Insuficiencia cardiaca	20	10	30
Insuficiencia hepática	10	17	27
Neumonías	11	12	23
Estado de choque	8	10	18
Cirrosis hepática	5	9	14
Septicemia	8	5	13
Síndrome anémico	6	6	12
Hipertensión y cardiopatía hipertensiva	7	4	11
Cardiopatía isquémica	4	6	10
Enfermedad pulmonar obstructiva crónica	3	6	9
Encefalopatía	5	3	8
Hemorragia gastrointestinal	2	6	8
Convulsiones	3	5	8
Hepatitis alcohólica	0	6	6
Úlcera gástrica	1	5	6
Edema pulmonar	3	3	6
Otros	73	69	142
<b>Total</b>	<b>555</b>	<b>530</b>	<b>1,085</b>

Nota: los diagnósticos que en este cuadro se presentan son de acuerdo a la afección principal



Salud



Hospital General de México O.D.

## Medicina Interna 308-A

### 20 Principales Causas de Defunción enero – septiembre 2006

Causa	Femenino	Masculino	Total
Diabetes mellitus	21	15	36
Neumonía	4	9	13
Neoplasias	5	4	9
Cirrosis hepática	1	7	8
Hipertensión y cardiopatía hipertensiva	6	0	6
Enfermedad vascular cerebral	3	3	6
Trastornos mentales y comportamiento por el uso de alcohol	0	4	4
Insuficiencia renal crónica	2	1	3
Enfermedades reumáticas del endocardio	2	0	2
Cardiopatía isquémica	1	1	2
Enfermedad pulmonar obstructiva crónica	1	1	2
Insuficiencia hepática	1	1	2
Tuberculosis de pulmón	1	0	1
Leptospirosis	1	0	1
SIDA	0	1	1
Pericarditis aguda	0	1	1
Insuficiencia cardiaca congestiva	1	0	1
Peritonitis aguda	1	0	1
Pancreatitis aguda	0	1	1
Malformación congénita del corazón	0	1	1
Otros	10	6	16
<b>Total</b>	<b>61</b>	<b>56</b>	<b>117</b>

Nota: los diagnósticos que en este cuadro se presentan son de acuerdo a la afección principal



Salud



Hospital General de México O.D.

## Medicina Interna 308-A

### Principales Cirugías y Procedimientos no Quirúrgicos enero – septiembre 2006

Causa	Femenino	Masculino	Total
Creación fístula cutáneo peritoneal y diálisis peritoneal	289	281	570
Cateterismo venoso para diálisis y hemodiálisis	39	63	102
Intubación de tracto respiratorio y endotraqueal	16	10	26
Irrigación de herida	12	11	23
Drenaje abdominal percutaneo	5	3	8
Biopsia de piel y tejido subcutáneo	2	0	2
Biopsia de medula ósea	0	2	2
Desbridamiento no excisional de herida	1	0	1
Biopsia abierta de glándula o conducto salival	0	1	1
Toracocentesis	0	1	1
Biopsia de estructura linfática	1	0	1
Otros procedimientos diagnósticos de medula ósea	1	0	1
Biopsia cerrada endoscopica de estomago	0	1	1
Endoscopia de intestino grueso a traves de estoma artificial	0	1	1
Biopsia cerrada endoscopica de hígado	1	0	1
Biopsia cerrada endoscopica de riñón	1	0	1
Sustitución de catéter urinario permanente	0	1	1
Biopsia cerrada endoscopica de próstata	0	1	1
Biopsia cerrada de útero	1	0	1
Inserción de tubo de Sengstaken	0	1	1
Otros	10	15	25
<b>Total</b>	<b>379</b>	<b>392</b>	<b>771</b>

Nota: los diagnósticos que en este cuadro se presentan son de acuerdo a la afección principal

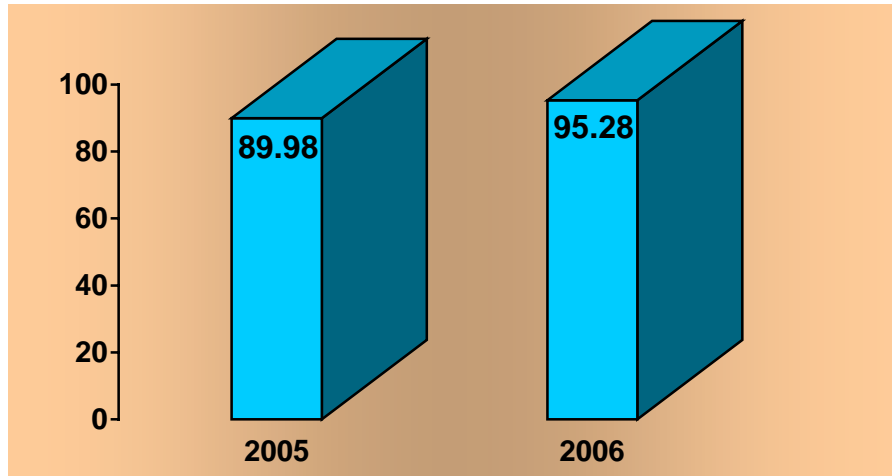


Salud

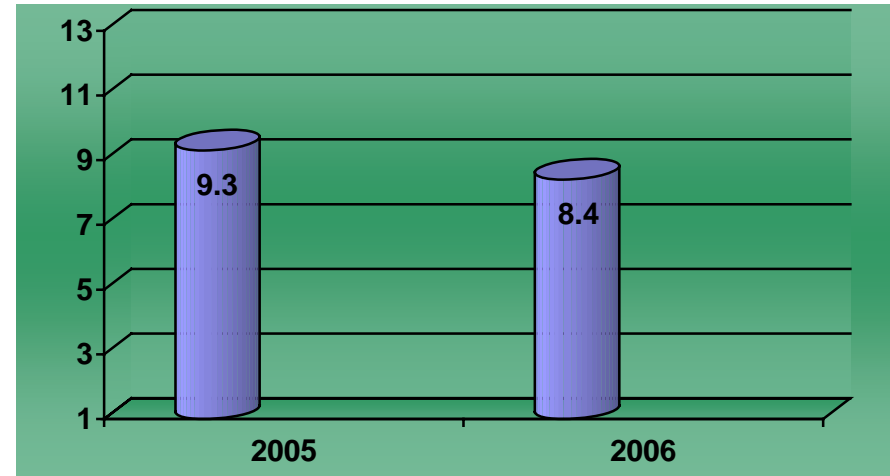
Hospital General de México O.D.



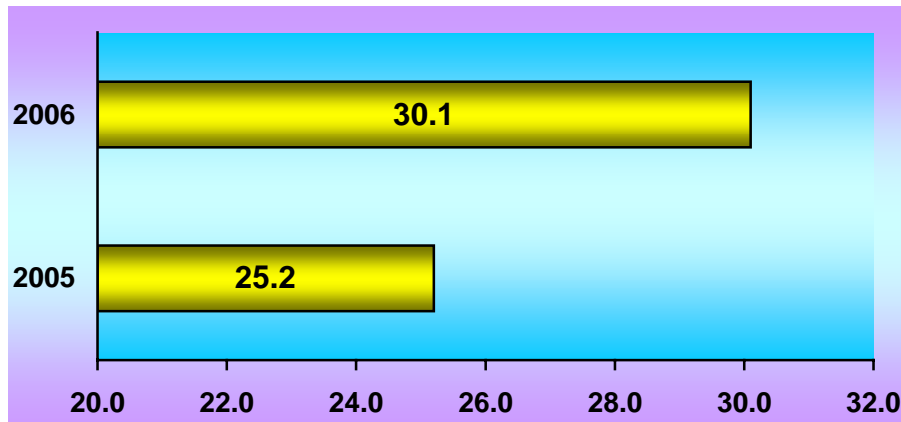
## MEDICINA INTERNA 308-A



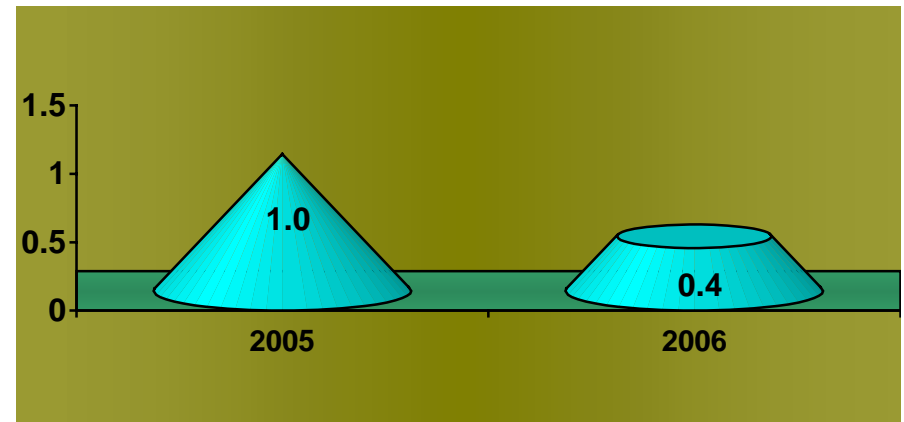
PORCENTAJE DE OCUPACIÓN



PROMEDIO DE DÍAS ESTANCIA



ÍNDICE DE ROTACIÓN



INTERVALO DE SUSTITUCIÓN



Salud

Hospital General de México O.D.



**Medicina Interna 308-A**

**Recursos Humanos**

Categoría	Turno					Total
	Matutino	Vespertino	Nocturno	Completo	Sab, dom y fest	
<b>Rama médica</b>						
Jefe de servicio	3	0	0	0	0	3
Medico especialista "A"	5	0	0	0	0	5
Medico general "C"	0	1	0	0	0	1
Medico especialista "C"	4	0	0	0	0	4
<b>Rama de enfermería</b>						
Jefe de enfermeras "C"	1	0	0	0	0	1
Enfermera general titulada "A"	3	3	3	0	0	9
Auxiliar de enfermería "A"	5	2	3	0	0	10
Enfermera general titulada "B"	0	0	1	0	0	1
Enfermera general titulada "C"	0	0	1	0	0	1
Enfermera especialista "C"	0	0	1	0	0	1
<b>Rama paramédica</b>						
Afanadora	5	3	2	0	3	13
Camillero	1	0	1	0	0	2
<b>Rama afín administrativa</b>						
Soporte administrativo "C"	0	0	0	1	0	1
Apoyo administrativo en salud a-6	1	0	0	0	0	1
Apoyo administrativo en salud a-5	1	0	0	0	0	1
Apoyo administrativo en salud a-4	1	1	0	0	0	2
Apoyo administrativo en salud a-3	0	1	0	0	1	2
<b>Total</b>	<b>30</b>	<b>11</b>	<b>12</b>	<b>1</b>	<b>4</b>	<b>58</b>

Fuente: dirección de recursos humanos



Medicina Interna 308-A

Equipo de Cómputo

Descripción del equipo	Procedencia (adquisición o donación)	Año de adquisición	Procesador	Velocidad en mhz	Cantidad
C.p.u. acer acermate 433 s	Adquisición	01/01/99	80486	33	1
C.p.u. hp vectra xa	Adquisición	01/01/99	80586/pentium	66	1
C.p.u. hewlett packard vectra 500 series	Adquisición	01/01/90	80586/pentium	166	1
C.p.u. alaska paxson 4	Adquisición	30/10/03	Athion px 2000+	1.67	1
Laptop acer	Recursos ext.	30/06/04	Pentium 4	2.6 ghz.	1
<b>Total</b>					<b>5</b>

Fuente : subdirección de sistemas administrativos

Impresoras

Descripción del equipo	Modelo	Tipo	Cantidad
Impresora hp	Desk jet 670 c	Inyección	1
Impresora kyocera	Fs-1200	Laser	1
Impresora star	Nx 1001	Matriz	1
<b>Total</b>			<b>3</b>

Fuente : subdirección de sistemas administrativos

**Dirección de Enseñanza 201**

**Alumnos de Pregrado de Medicina, por grado y escuela enero – septiembre 2006**

Escuela	Pregrado										Total	
	2° año		3° año		4° año		5° año		6° año			
	G.	A.	G.	A.	G.	A.	G.	A.	G.	A.	G.	A.
Facultad de medicina, UNAM			6	145	7	145	1	70			14	360
Escuela superior de medicina, IPN			7	160	11	214	18	198	1	36	37	608
Universidad ANAHUAC			3	33	2	21					5	54
Universidad LA SALLE	1	18	2	20	2	20					5	58
Universidad PANAMERICANA					1	55					1	55
<b>Total</b>	<b>1</b>	<b>18</b>	<b>18</b>	<b>358</b>	<b>23</b>	<b>455</b>	<b>19</b>	<b>268</b>	<b>1</b>	<b>36</b>	<b>62</b>	<b>1,135</b>

**Alumnos de Postgrado de Medicina enero – septiembre 2006**

Descripción	Número
Especialidades	36
Residentes del programa sede subsede	31
Residentes extranjeros	26
Residentes nacionales	445
Total de residentes	502
Residentes que terminaron con diploma	29
Becas otorgadas	

**Residentes de otros Hospitales que rotaron por el Hospital General de México**

Nacionales	Extranjeros
89	4



Salud

Hospital General de México O.D.



---

---

### Dirección de Enseñanza 201

---

---

#### Cursos de Posgrado por Médicos Especialistas

---

---

Cursos	Alumnos
Algología	8
Dermato-oncología y cirugía dermatológica	1
Endoscopia gastrointestinal diagnóstica y terapéutica	1
Endoscopia torácica	2
Bases de diagnóstico y de la terapéutica del cáncer ginecológico	3
Terapéutica del cáncer y de las lesiones benignas de la mama	3
Ginecología oncológica y de la glándula mamaria	2
<b>Total de alumnos</b>	<b>20</b>

---

---

#### Cursos para Técnicos

---

---

Cursos	Alumnos
Citotecnología cérvico vaginal	6
Histología	11
<b>Total de alumnos</b>	<b>17</b>

---

---



**Dirección de Enseñanza 201**

**Diplomados Impartidos en la Institución enero - septiembre**

<b>Diplomados</b>	<b>Alumnos</b>
Adiestramiento colposcópico en lesiones de tracto genital	
Imagenología mamaria e intervencionismo	2
Citotecnología cérvico vaginal	
Clínica de displasias	16
Radióloga intervencionista	
Electrofisiología clínica	
Enfermedades del colon y recto	
Ginecología oncológica	
Endoscopia torácica	
Tumores de cabeza y cuello	1
Módulo de columna	1
Ultrasonido avanzado para posgrado	1
Glaucoma	1
Microcirugía reconstructiva experimental	2
Módulo de rodilla y artroscopia	1
Retina	1
Dermatología pediátrica	3
Electrofisiología intervencionista	
Estrabismo y oftalmología pediátrica	
Histología (técnico)	
Radiología vascular intervencionista	
Electrofisiología intervencionista	1
Radiología vascular intervencionista	2
<b>Total de alumnos</b>	<b>32</b>



*Salud*

Hospital General de México O.D.



---

---

**Dirección de Enseñanza 201**

---

---

**Capacitación para el Desarrollo y Desempeño enero – septiembre 2006**

---

---

<b>Descripción</b>	<b>Número</b>
Trabajadores	1,565
Profesores	266
Horas impartidas	1,587

---

---

**Educación Continua enero - septiembre -2006**

---

---

<b>Descripción</b>	<b>Número</b>
Cursos impartidos	37
Alumnos	3,103
Profesores	693
Horas	1,310

---

---



Salud

Hospital General de México O.D.



### Dirección de Enseñanza 201

### Alumnos de Enfermería y cursos Impartidos enero – septiembre 2006

Descripción	Ciclo
	Postecnico 2006
Cursos	4
Duración	1 año
Alumnos que iniciaron	88
Bajas	5
Egresaron (que continúan)	83
Profesores	14
Tipo	Escolarizado

### Educación para la Salud enero – septiembre 2006

Descripción	Número
Cursos (platicas)	6,161
Asistentes	107,642
Horas	2,541

### Apoyo para la Enseñanza enero – septiembre 2006

#### Usuarios de la bibliohemeroteca (consultas)

Internos	Externos	Libros	Publicaciones	Videos	Med-line	Red inter	Fotocopias
42,398	18,169	7,623	8,997		0	2,704	196,224

**Dirección de Enseñanza 201**

**Recursos Humanos**

Categoría	Turno					Total
	Matutino	Vespertino	Nocturno	Completo	Sab, dom y fest	
<b>Mandos medios y superiores</b>						
Director de área	0	0	0	1	0	1
<b>Rama médica</b>						
Subdirector medico "F" en hospital	2	0	0	0	0	2
Medico especialista "A"	1	1	0	0	0	2
<b>Rama de enfermería</b>						
Enfermera jefe de servicio	1	0	0	0	0	1
<b>Rama paramédica</b>						
Técnico radiólogo o en radioterapia	1	0	0	0	0	1
Afanadora	6	0	4	0	2	12
Camillero	2	0	0	0	0	2
<b>Rama afín administrativa</b>						
Jefe de depto. en área médica "A"	1	0	0	0	0	1
Apoyo administrativo en salud a-7	9	0	0	0	0	9
Apoyo administrativo en salud a-6	7	0	0	0	0	7
Apoyo administrativo en salud a-5	4	0	0	0	1	5
Apoyo administrativo en salud a-4	2	0	0	0	0	2
Apoyo administrativo en salud a-3	4	0	0	0	1	5
Apoyo administrativo en salud a-2	2	0	0	0	0	2
<b>Total</b>	<b>42</b>	<b>1</b>	<b>4</b>	<b>1</b>	<b>4</b>	<b>52</b>

Fuente: dirección de recursos humanos

**Dirección de Enseñanza 201**

**Equipo de Cómputo**

Descripción del equipo	Procedencia (adquisición o donación)	Año de adquisición	Procesador	Velocidad en mhz	Cantidad
C.p.u. lanix pentium	Adquisición	02/02/99	80586/pentium	100	1
C.p.u compaq deskpro en	Adquisición	02/02/99	Pentium III	733	3
C.p.u hewlett packard vectra ve	Adquisición	02/02/99	Pentium II	400	2
C.p.u hewlett packard brioba 600	Adquisición	02/02/99	80586/pentium	266	1
C.p.u genérica s/m	Adquisición	02/02/99	Pentium III	33	1
C.p.u acer acer power 4000	Adquisición	02/02/99	Pentium II	400	1
C.p.u acer veriton vt 5500	Adquisición	18/11/02	Pentium IV	1.8	5
C.p.u acer mt 6605	Adquisición	01/01/99	80486	133	1
C.p.u. alaska paxon 4	Recursos ext	12/03/04	Athion xp 2000+	1.67	1
C.p.u genérica	Recursos ext.	27/09/04	Athlon xp	2000+	1
C.p.u genérico Intel GVSR	Donación	04/02/05	Pentium IV	2.8	1
C.p.u completo	Donación	24/10/05			7
C.p.u completo	Donación	24/10/05			1
Laptop HP	Recursos ext.	10/05/06	HP		1
Computadora personal HP	Recursos ext.	20/06/06	HP		1
Lap Top CNF6280M2P	Recursos ext.	21/08/06	Compaq presario		1
Lap Top HP CNU6210ZQ8	Recursos ext.	31/07/06	HP NX-700		1
<b>Total</b>					<b>30</b>

Fuente : subdirección de sistema administrativos



Salud



Hospital General de México O.D.

## Dirección de Enseñanza 201

### Impresoras

Descripción del equipo	Modelo	Tipo	Cantidad
Impresora canon	Bj 2000	Inyección	1
Impresora hp	930 c	Inyección	1
Impresora hp	Desk jet	Inyección	1
Impresora hp	Desk jet 600	Inyección	2
Impresora hp	Láser jet iii	Láser	1
Impresora hp	Láser jet 4l	Láser	1
Impresora hp	Láser jet 2000	Láser	1
Impresora hewlett packard	Láser jet 6l	Láser	1
Impresora hewlett packard	Láser jet 4100tn	Láser	1
Impresora brother	Mfc-4800	Multifuncional	1
Impresora epson	Stylus color 1520	Inyección	1
Impresora epson	Stylus 1280	Inyección	1
Impresora hp	Láser jet 1160	Láser	1
Impresora hp	Láser jet 4100	Láser	1
<b>Total</b>			<b>15</b>

Fuente : subdirección de sistema administrativos

### Reguladores y Fuentes de Potencia Ininterrumpidas

Descripción del equipo	Marca	Modelo	Tipo	Potencia v.a.	Cantidad
Unidad de potencia ininterrumpida/regulador	Vica	Light ii		500	1
Unidad de potencia ininterrumpida/regulador	Vica	Light ii		1200	1
Unidad de potencia ininterrumpida/regulador	Compleat	Pc 900		900	1
Unidad de potencia ininterrumpida/regulador	Best power	Fortress		750	1
Unidad de potencia ininterrumpida/regulador	Tripp-lite	Bc pro 850		850	1
Unidad de potencia ininterrumpida/regulador	Vica	Fupir 400		600	1
Unidad de potencia ininterrumpida/regulador	Best power	Fortress		750	4
Unidad de potencia ininterrumpida/regulador	Sola basic	Dn-21 122		1200 va	2
Unidad de potencia ininterrumpida/regulador	5206				6
<b>Total</b>					<b>18</b>

Fuente : subdirección de sistema administrativos

**Dirección de Enseñanza 201**

**Departamento de Información Documental – (Recursos Humanos)**

Categoría	Turno				Total
	Matutino	Vespertino	Nocturno	Sab, dom y fest	
<b>Rama médica</b>					
Medico general "A"	1	0	0	0	1
<b>Rama paramédica</b>					
Químico "A"	0	1	0	0	1
Técnico en estadística en área medica	2	0	0	0	2
Inhaloterapeuta	1	0	0	0	1
Afanadora	1	0	0	0	1
<b>Rama afín administrativa</b>					
Apoyo administrativo en salud a-7	2	0	0	0	2
Apoyo administrativo en salud a-6	2	3	0	0	5
Apoyo administrativo en salud a-5	1	1	0	0	2
Apoyo administrativo en salud a-4	0	1	0	0	1
Apoyo administrativo en salud a-3	5	0	0	0	5
Apoyo administrativo en salud a-2	1	1	0	0	2
<b>Total</b>	<b>16</b>	<b>7</b>	<b>0</b>	<b>0</b>	<b>23</b>

Fuente: dirección de recursos humanos

**Departamento de Información Documental 201 (Equipo de Cómputo)**

Descripción del equipo	Procedencia (adquisición o donación)	Año de adquisición	Procesador	Velocidad en mhz	Cantidad
C.p.u. compaq deskpro 4/33i	Adquisición	01/01/99	80486	33	7
C.p.u. hewlett packard vectra ve	Adquisición	01/01/99	Pentium ii	400	30
C.p.u. caja blanca aurum	Adquisición	01/01/99	Pentium ii	400	6
C.p.u. caja blanca aurum	Adquisición	23/12/99	Pentium ii	400	1
C.p.u. compaq presario	Adquisición	01/01/99	80586/pentium	100	1
C.p.u. portatil hewlett packard	Recursos ext.	12/08/05	Pentium M 740	1.73	1
Lap Top	Recursos ext	2006	CNU606015L		1
Lap Top	Recursos ext	2006	CNU606029W		1
<b>Total</b>					<b>48</b>

Fuente : subdirección de sistema administrativos



Salud



Hospital General de México O.D.

## Dirección de Enseñanza 201

### Impresoras

Descripción del equipo	Modelo	Tipo	Cantidad
Impresora hp	Láser jet 5	Láser	1
Impresora hp	Láser jet 4	Láser	5
Impresora hp	Láser jet 4l	Láser	1
Impresora hp	Láser jet 2100	Láser	2
Impresora epson	Actino printer 5000	Matriz	3
Impresora star	Xt 100	Matriz	1
<b>Total</b>			<b>13</b>

Fuente : subdirección de sistema administrativos

### Reguladores y Fuentes de Potencia Ininterrumpidas

Descripción del equipo	Marca	Modelo	Tipo	Potencia v.a.	Cantidad
Regulador	Tecnovisa	S/m		1000	1
Unidad de potencia ininterrumpida/regulador	Sola basic	Sr 1000		1000	1
Unidad de potencia ininterrumpida/regulador	Sola basic	Micro sr 1000		200	1
Unidad de potencia ininterrumpida/regulador	Sola basic	Micro sr 1000		600	5
Unidad de potencia ininterrumpida/regulador	Sola basic	Micro sr 1000		1000	2
Unidad de potencia ininterrumpida/regulador	Tripp lite	Omni		500	1
Unidad de potencia ininterrumpida/regulador	Tripp lite	Omni 450		500	1
Unidad de potencia ininterrumpida/regulador	Tripp lite	Ovni 450		200	1
Unidad de potencia ininterrumpida/regulador	Tripp lite	Omni 450		600	2
<b>Total</b>					<b>15</b>

Fuente : subdirección de sistema administrativos



**Dirección de Enseñanza 201**

**Recursos Humanos**

**Departamento de Pregrado**

Categoría	Turno					Total
	Matutino	Vespertino	Nocturno	Completo	Sab, dom y fest	
<b>Rama afín administrativa</b>						
Jefe de departamento en área médica "A"	1	0	0	0	0	1
<b>Internos de pregrado</b>						
Interno de pregrado	0	0	0	102	0	102
<b>Total</b>	<b>1</b>	<b>0</b>	<b>0</b>	<b>102</b>	<b>0</b>	<b>103</b>

**Departamento de Postgrado**

Categoría	Turno					Total
	Matutino	Vespertino	Nocturno	Completo	Sab, dom y fest	
<b>Rama Médica</b>						
Médico especialista "C"	1	0	0	0	0	1
<b>Rama de residentes médicos</b>						
Medico residente de 1er grado	0	0	0	91	0	92
Medico residente 2° grado	0	0	0	98	0	98
Medico residente 3° grado	0	0	0	95	0	95
Medico residente 4° grado	0	0	0	66	0	66
Medico residente 5° grado	0	0	0	44	0	44
<b>Total</b>	<b>1</b>	<b>0</b>	<b>0</b>	<b>94</b>	<b>0</b>	<b>395</b>

Fuente: dirección de recursos humanos

### Dirección de Investigación 204 (enero - septiembre 2006)

#### Productos de la Investigación (Número de Publicaciones distribuidas, por grupo)

Clasificación según insalud	Número
Grupo I	0
Grupo II	63
Grupo III	0
Grupo IV	13
Grupo V	4
Grupo VI	2
<b>Total</b>	<b>82</b>

#### Productos de la Investigación (Número de Publicaciones distribuidas en proporción)

Niveles	Porcentaje
Proporción III	76.83
Proporción IV, V y VI	23.17

#### Número de Investigadores, por Tipo enero – septiembre 2006

Categorías	Con nombramiento	Sin nombramiento	Total
Investigador en ciencias médicas "A"	1	20	21
Investigador en ciencias médicas "B"	4	14	18
Investigador en ciencias médicas "C"	1	7	8
Investigador en ciencias médicas "D"	6	9	15
Investigador en ciencias médicas "E"	0	1	1
Investigador en ciencias médicas "F"	5	3	8
<b>Total</b>	<b>17</b>	<b>54</b>	<b>71</b>

Nota: a partir del mes de abril de 2005, la coordinación de los institutos nacionales de salud emitió la nueva clasificación de los investigadores

**Dirección de Investigación 204**

**Número de Miembros del Sistema Nacional de Investigación enero – septiembre 2006**

<b>Categoría</b>	<b>Número</b>
Nivel III	4
Nivel II	3
Nivel I	17
Candidatos	8
<b>Total</b>	<b>32</b>

**Número de Protocolos enero – septiembre 2006**

<b>Concepto</b>	<b>Número</b>
Protocolos a iniciar en el año	67
Protocolos vigentes años previos	163
Protocolos totales programados en el año	230
Protocolos iniciados en el periodo	45
Protocolos en desarrollo en el periodo	208
Protocolos en proceso en el periodo	132
Protocolos terminados en el periodo	46
Protocolos cancelados	30



Salud

Hospital General de México O.D.



## Dirección de Investigación 204

### Número de Productos Obtenidos enero – septiembre 2006

Concepto	Número
Publicaciones en revistas de circulación nacional	59
Publicaciones en revistas de circulación internacional	23
Libros	3
Capítulos de libros	27
Total de publicaciones	112
Tesis derivadas de protocolos de investigación	25
Trabajos de investigación presentados en congresos	90

### Número de Protocolos Suspendidos y Cancelados enero – septiembre 2006

Concepto	Suspendidos	Cancelados
Por falta de investigación		
Por falta de financiamiento		
Por falta de equipo		
Por falta de colaboración del jefe de servicio		
Por incapacidad del investigador responsable		
Por el laboratorio patrocinador		30
<b>Total</b>		



# Salud



## Hospital General de México O.D.

### Dirección de Investigación 204

#### Recursos Humanos

Categoría	Turno					Total
	Matutino	Vespertino	Nocturno	Completo	Sab, dom y fest	
<b>Mandos medios y superiores</b>						
Director de área	0	0	0	1	0	1
<b>Rama paramédica</b>						
Camillero	1	0	0	0	0	1
<b>Rama de investigación</b>						
Investigador en ciencias medicas "E"	1	0	0	0	0	1
Investigador en ciencias medicas "F"	4	0	0	0	0	4
<b>Rama afín administrativa</b>						
Jefe de depto. en área médica "A"	0	0	0	1	0	1
Apoyo administrativo en salud A-6	2	0	0	0	0	2
Apoyo administrativo en salud A-4	2	0	0	0	0	2
Apoyo administrativo en salud A-3	1	0	0	0	0	1
<b>Total</b>	<b>11</b>	<b>0</b>	<b>0</b>	<b>2</b>	<b>0</b>	<b>13</b>

Fuente: dirección de recursos humanos

#### Equipo de Cómputo

Descripción del equipo	Procedencia (adquisición o donación)	Año de adquisición	Procesador	Velocidad en mhz	Cantidad
C.p.u. compaq deskpro evo	Adquisición	02/02/99	Pentium 4	1500	4
C.p.u. compaq deskpro evo	Adquisición	01/12/01	Pentium 4	1500	4
C.p.u. hewlett packard vectra ve	Adquisición	22/06/99	Pentium ii	400	1
<b>Total</b>					<b>9</b>

Fuente : subdirección de sistema administrativos



## Dirección de Investigación 204

## Impresoras

Descripción del equipo	Modelo	Tipo	Cantidad
Impresora kyocera	Fs-1200	Láser	1
Impresora hp	Lasser jet 4	Láser	1
Impresora hp	Lasser jet 4000	Láser	1
Impresora hp	Lasser jet 5l	Láser	1
Impresora kyocera	Fs-1000	Láser	5
<b>Total</b>			<b>9</b>

Fuente : subdirección de sistema administrativos

## Reguladores y Fuentes de Potencia Ininterrumpidas

Descripción del equipo	Marca	Modelo	Tipo	Potencia v.a.	Cantidad
Unidad de potencia ininterrumpida/regulador	Vica	Life 2		1200	1
Unidad de potencia ininterrumpida/regulador	Tripp lite	Omni page		600	8
<b>Total</b>					<b>9</b>

Fuente : subdirección de sistema administrativos

## Equipo de Diagnóstico

Descripción	Modelo	Marca	Año de adquisición	Procedencia (adquisición o donación)	No. de equipos
Calibrador plicometro	Beta techonology	Lange caliper		Recursos externos	1
<b>Total</b>					<b>1</b>

Fuente: departamento de inventarios

## Departamento de Registro y Seguimiento de Proyectos 204

### Recursos Humanos

Categoría	Turno					Total
	Matutino	Vespertino	Nocturno	Completo	Sab, dom y fest	
<b>Rama médica</b>						
Jefe de servicio	1	0	0	0	0	1
<b>Rama paramédica</b>						
Auxiliar de lab. Bioterio "A"	1	0	0	0	0	1
Afanadora	1	0	0	0	0	1
Camillero	0	1	0	0	0	1
<b>Rama de investigación</b>						
Prof. Y/o investigador asociado "B"	1	0	0	0	0	1
<b>Rama administrativa afín</b>						
Jefe de depto. en área médica "A"	0	0	0	1	0	1
<b>Total</b>	<b>4</b>	<b>1</b>	<b>0</b>	<b>1</b>	<b>0</b>	<b>6</b>

Fuente: dirección de recursos humanos

### Equipo de Cómputo

Descripción del equipo	Procedencia (adquisición o donación)	Año de adquisición	Procesador	Velocidad en mhz	Cantidad
C.p.u. ibm 350 p 75	Adquisición	01/01/99	80586/pentium	333	1
C.p.u. ibm f 44	Adquisición	01/01/99	80486	33	1
C.p.u. acer acermate 1200	Adquisición	01/01/99	80586/pentium	166	1
C.p.u. compaq presario	Adquisición	01/01/90	80586/pentium	333	1
C.p.u. compaq deskpro exd	Adquisición	01/01/99	Pentium iii	733	1
<b>Total</b>					<b>5</b>

Fuente : subdirección de sistema administrativos

**Departamento de Registro y Seguimiento de Proyectos 204**

**Impresoras**

Descripción del equipo	Modelo	Tipo	Cantidad
Impresora hp	Láser jet 5l	Láser	1
Impresora epson	Lq 850	Matriz	1
<b>Total</b>			<b>2</b>

Fuente : subdirección de sistema administrativos

**Reguladores y Fuentes de Potencia Ininterrumpidas**

Descripción del equipo	Marca	Modelo	Tipo	Potencia v.a.	Cantidad
Regulador	Data	Shiel at 500 plus		200	1
	<b>Total</b>				<b>1</b>

Fuente : subdirección de sistema administrativos





Salud

Hospital General de México O.D.



## Departamento de Apoyo e Impulso a la Investigación 204

### Recursos Humanos

Categoría	Turno			Completo	Sab, dom y fest	Total
	Matutino	Vespertino	Nocturno			
<b>Rama afín administrativa</b>						
Jefe de departamento en área medica "A"	0	0	0	1	0	1
Apoyo administrativo en salud a-8	1	0	0	0	0	1
Apoyo administrativo en salud a-4	1	0	0	0	0	1
<b>Total</b>	<b>2</b>	<b>0</b>	<b>0</b>	<b>1</b>	<b>0</b>	<b>3</b>

Fuente: dirección de recursos humanos



# Salud



## Hospital General de México O.D.

### Dirección General 201

### Recursos Humanos

Categoría	Turno					Total
	Matutino	Vespertino	Nocturno	Completo	Sab, dom y fest	
<b>Mandos medios y superiores</b>						
Director general de estructura	0	0	0	1	0	1
<b>Rama medica</b>						
Subdirector medico "F" en hospital	0	0	0	1	0	1
Jefe de servicios	2	0	0	0	0	2
<b>Rama afín administrativa</b>						
Soporte administrativo "C"	3	0	0	0	0	3
Apoyo administrativo en salud a-7	1	0	0	0	0	1
Apoyo administrativo en salud a-5	2	0	0	0	0	2
Apoyo administrativo en salud a-4	0	1	0	0	0	1
Apoyo administrativo en salud a-3	0	0	0	0	1	1
<b>Rama paramédica</b>						
Afanadora	0	1	0	0	0	1
<b>Total</b>	<b>8</b>	<b>2</b>	<b>0</b>	<b>2</b>	<b>1</b>	<b>13</b>

Fuente: dirección de recursos humanos

### Equipo de Cómputo

Descripción del equipo	Procedencia (adquisición o donación)	Año de adquisición	Procesador	Velocidad en mhz	Cantidad
C.p.u. acer acer power se	Adquisición	02/02/99	Pentium ii	133	1
C.p.u. sp sp	Adquisición	02/02/99	80586/pentium	233	1
C.p.u. alaska paxson 4	Adquisición	06/10/03	Athion px 2000+	1.67	2
C.p.u. compaq deskpro exd			Pentium iii		1
<b>Total</b>					<b>5</b>

Fuente : subdirección de sistemas administrativos



Salud



Hospital General de México O.D.

## Dirección General 201

### Impresoras

Descripción del equipo	Modelo	Tipo	Cantidad
Impresora hp	Laser jet 4	Láser	1
Impresora samsung	MI 1450	Láser	1
Impresora hp	Deskjet 5650 (c 6490 a)		1
<b>Total</b>			<b>3</b>

Fuente : subdirección de sistemas administrativos

### Reguladores y Fuentes de Potencia Ininterrumpidas

Descripción del equipo	Marca	Modelo	Tipo	Potencia v.a.	Cantidad
Unidad de potencia ininterrumpida/regulador	Tripp lite	Omni 750 lan		575	1
Unidad de potencia ininterrumpida/regulador		Omni 450 lan			1
	<b>Total</b>				<b>2</b>

Fuente : subdirección de sistemas administrativos



Salud



Hospital General de México O.D.

## Dirección General Adjunta Médica 201

### Recursos Humanos

Categoría	Turno					Total
	Matutino	Vespertino	Nocturno	Completo	Sab, dom y fest	
<b>Mandos superiores</b>						
Director general adjunto	0	0	0	1	0	1
<b>Rama médica</b>						
Jefe de unidad de atención medica "D"	1	0	0	0	0	1
Subdirector médico "F" en hospital	0	0	0	1	0	1
Supervisor medico en área normativa	1	3	1	0	1	6
Medico especialista "A"	1	1	0	0	0	2
Medico especialista "B"	1	0	0	0	0	1
Medico especialista "C"	0	0	0	0	1	1
<b>Rama paramédica</b>						
Afanadora	2	0	0	0	0	2
Camillero	1	0	0	0	0	1
<b>Rama afín administrativa</b>						
Soporte administrativo "C"	0	0	0	1	0	1
Apoyo administrativo en salud A-8	1	0	0	0	0	1
Apoyo administrativo en salud A-7	1	0	0	0	0	1
Apoyo administrativo en salud A-6	2	0	0	0	0	2
Apoyo administrativo en salud A-5	2	0	0	0	0	2
Apoyo administrativo en salud A-3	1	0	0	0	0	1
Apoyo administrativo en salud A-2	1	0	0	0	0	1
<b>Total</b>	<b>15</b>	<b>4</b>	<b>1</b>	<b>3</b>	<b>2</b>	<b>25</b>

Fuente: dirección de recursos humanos



## Dirección General Adjunta Médica 201

## Equipo de Cómputo

Descripción del equipo	Procedencia (adquisición o donación)	Año de adquisición	Procesador	Velocidad en mhz	Cantidad
C.p.u. compaq deskpro en	Adquisición	01/09/00	Pentium iii	733	1
C.p.u. compaq dexpro evo	Adquisición	01/12/01	Pentium 4	1500	2
C.p.u. acer basic	Adquisición	02/02/99	Pentium ii	333	1
C.p.u. ibm optativa	Adquisición	02/02/99	80586/pentium	166	1
<b>Total</b>					<b>5</b>

Fuente : subdirección de sistemas administrativos

## Impresoras

Descripción del equipo	Modelo	Tipo	Cantidad
Impresora hp	Deskjet695 c		1
Impresora kiosera	Ecosys fs-1200		1
<b>Total</b>			<b>2</b>

Fuente : subdirección de sistemas administrativos

## Reguladores y Fuentes de Potencia Ininterrumpidas

Descripción del equipo	Marca	Modelo	Tipo	Potencia v.a.	Cantidad
Unidad de potencia ininterrumpida/regulador	Tripp lite	Omnismart 850pnp			2
Unidad de potencia ininterrumpida/regulador	Tripp lite	Omnismart 1050			1
Unidad de potencia ininterrumpida/regulador	Vica	Fupir			1
<b>Total</b>					<b>4</b>

Fuente : subdirección de sistemas administrativos



Salud



Hospital General de México O.D.

## Admisión

### Recursos Humanos

Categoría	Turno				Total
	Matutino	Vespertino	Nocturno	Sab, dom y fest	
<b>Rama paramédica</b>					
Jefe de distrito en programas de salud	0	0	0	1	1
Camillero	2	0	0	0	2
<b>Rama afín administrativa</b>					
Apoyo administrativo en salud a-7	1	0	2	0	3
Apoyo administrativo en salud a-6	1	0	4	1	6
Apoyo administrativo en salud a-5	1	0	0	1	2
Apoyo administrativo en salud a-4	2	1	0	0	3
Apoyo administrativo en salud a-3	0	0	0	1	1
Apoyo administrativo en salud a-2	1	0	1	0	2
<b>Total</b>	<b>8</b>	<b>1</b>	<b>7</b>	<b>4</b>	<b>20</b>

Fuente: dirección de recursos humanos



Salud



Hospital General de México O.D.

## Dirección Médica 201

### Recursos Humanos

Categoría	Turno					Total
	Matutino	Vespertino	Nocturno	Completo	Sab, dom y fest	
<b>Mandos medios y superiores</b>						
Director de área	0	0	0	1	0	1
<b>Rama administrativa afín</b>						
Apoyo administrativo en salud A4	1	0	0	0	0	1
<b>Total</b>	<b>1</b>	<b>0</b>	<b>0</b>	<b>1</b>	<b>0</b>	<b>2</b>

Fuente: dirección de recursos humanos

### Equipo de Cómputo

Descripción del equipo	Procedencia (adquisición o donación)	Año de adquisición	Procesador	Velocidad en mhz	Cantidad
C.p.u. compaq evo	Adquisición	01/01/99	Pentium 4	166	1
C.p.u. alaska paxson 4			Pentium 4		2
<b>Total</b>					<b>3</b>

Fuente : subdirección de sistemas administrativos

### Impresoras

Descripción del equipo	Modelo	Tipo	Cantidad
Impresora hp	Lasser jet 1500 se		1
<b>Total</b>			<b>1</b>

Fuente : subdirección de sistemas administrativos



Salud



Hospital General de México O.D.

## Dirección Médica 201

### Reguladores y Fuentes de Potencia Ininterrumpidas

Descripción del equipo	Marca	Modelo	Tipo	Potencia v.a.	Cantidad
Unidad de potencia ininterrumpida/regulador	Tripp lite	Omnismart 850 pnp		850	1
Unidad de potencia ininterrumpida/regulador	Sola basic	Microvolt inet			2
<b>Total</b>					<b>3</b>

Fuente : subdirección de sistemas administrativos





Salud



Hospital General de México O.D.

## Recursos Humanos 201

### Subdirección Médica "A"

Categoría	Turno					Total
	Matutino	Vespertino	Nocturno	Completo	Sab, dom y fest	
<b>Mandos medios y superiores</b>						
Subdirector de área	0	0	0	1	0	1
<b>Total</b>	<b>0</b>	<b>0</b>	<b>0</b>	<b>1</b>	<b>0</b>	<b>1</b>

### Subdirección Médica "B"

Categoría	Turno					Total
	Matutino	Vespertino	Nocturno	Completo	Sab, dom y fest	
<b>Mandos medios y superiores</b>						
Subdirector de área	0	0	0	1	0	1
<b>Total</b>	<b>0</b>	<b>0</b>	<b>0</b>	<b>1</b>	<b>0</b>	<b>1</b>



**Dirección Quirúrgica**

**Recursos Humanos**

Categoría	Turno					Total
	Matutino	Vespertino	Nocturno	Completo	Sab, dom y fest	
<b>Mandos medios y superiores</b>						
Director de área	0	0	0	1	0	1
<b>Total</b>	<b>0</b>	<b>0</b>	<b>0</b>	<b>1</b>	<b>0</b>	<b>1</b>

Fuente: dirección de recursos humanos

**Equipo de Cómputo**

Descripción del equipo	Procedencia (adquisición o donación)	Año de adquisición	Procesador	Velocidad en mhz	Cantidad
C.p.u. compaq dp 200			Pentium mmx		1
C.p.u. computación integral			80586/pentium		1
C.p.u. compaq presario 4160			80586/pentium		1
<b>Total</b>					<b>3</b>

Fuente : subdirección de sistemas administrativos

**Reguladores y Fuentes de Potencia Ininterrumpidas**

Descripción del equipo	Marca	Modelo	Tipo	Potencia v.a.	Cantidad
Unidad de potencia ininterrumpida/regulador	Tripp lite	Omnismart 850 pnp			1
<b>Total</b>					<b>1</b>

Fuente : subdirección de sistemas administrativos



Salud



Hospital General de México O.D.

## Recursos Humanos

### Subdirección Quirúrgica "A"

Categoría	Turno					Total
	Matutino	Vespertino	Nocturno	Completo	Sab, dom y fest	
<b>Mandos medios y superiores</b>						
Subdirector de área	0	0	0	1	0	1
<b>Total</b>	<b>0</b>	<b>0</b>	<b>0</b>	<b>1</b>	<b>0</b>	<b>1</b>

### Subdirección Quirúrgica "B"

Categoría	Turno				Total
	Matutino	Vespertino	Nocturno	Sab, dom y fest	
<b>Mandos medios y superiores</b>					
Subdirector de área	0	0	1	0	1
<b>Total</b>	<b>0</b>	<b>0</b>	<b>1</b>	<b>0</b>	<b>1</b>



Salud



Hospital General de México O.D.

## Dirección de Apoyo al Diagnóstico y Tratamiento

### Recursos Humanos

Categoría	Turno					Total
	Matutino	Vespertino	Nocturno	Completo	Sab, dom y fest	
<b>Mandos medio y superiores</b>						
Médico especialista "A"	0	0	0	1	0	1
<b>Rama administrativa afín</b>						
Apoyo administrativo en salud A 4	1	0	0	0	0	1
<b>Total</b>	<b>1</b>	<b>0</b>	<b>0</b>	<b>1</b>	<b>0</b>	<b>2</b>

### Equipo de Cómputo

Descripción del equipo	Procedencia (adquisición o donación)	Año de adquisición	Procesador	Velocidad en mhz	Cantidad
C.p.u. compaq compaq deskpro en			Pentium 3		1
C.p.u. compaq compaq deskpro evo			Pentium 4		1
C.p.u. alaska paxon 4			Pentium 4		1
<b>Total</b>					<b>3</b>

Fuente : subdirección de sistemas administrativos

### Impresoras

Descripción del equipo	Modelo	Tipo	Cantidad
Impresora hp	Lasser jet 4p		1
Impresora hp	Lasser jet 6l		1
<b>Total</b>			<b>2</b>

Fuente : subdirección de sistemas administrativos

### Reguladores y Fuentes de Potencia Ininterrumpidas

Descripción del equipo	Marca	Modelo	Tipo	Potencia v.a.	Cantidad
Unidad de potencia ininterrumpida/regulador	Tripp lite	Omnismart 850 pnp			1
Unidad de potencia ininterrumpida/regulador	Sola basic	Microvolt inet			1
<b>Total</b>					<b>2</b>

Fuente : subdirección de sistemas administrativos



Salud

Hospital General de México O.D.



### Subdirección de Apoyo al Diagnóstico y Tratamiento "A"

#### Recursos Humanos

Categoría	Turno					Total
	Matutino	Vespertino	Nocturno	Completo	Sab, dom y fest	
<b>Mandos medios y superiores</b>						
Subdirector de área	0	0	0	1	0	1
<b>Total</b>	<b>0</b>	<b>0</b>	<b>0</b>	<b>1</b>	<b>0</b>	<b>1</b>

Fuente: dirección de recursos humanos

### Subdirección de Apoyo al Diagnóstico y Tratamiento "B"

#### Recursos Humanos

Categoría	Turno					Total
	Matutino	Vespertino	Nocturno	Completo	Sab, dom y fest	
<b>Mandos medios y superiores</b>						
Subdirector de área	0	0	0	1	0	1
<b>Total</b>	<b>0</b>	<b>0</b>	<b>0</b>	<b>1</b>	<b>0</b>	<b>1</b>

Fuente: dirección de recursos humanos



Salud



Hospital General de México O.D.

**Subdirección de Enfermería 506**

**Platicas a Pacientes y Familiares enero-septiembre 2006**

<b>Tema</b>	<b>No. de platicas</b>	<b>No. de asistentes</b>
Absceso de cabeza y cuello	8	105
Acciones para la prevención de abuso sexual en niños	2	30
Acciones para la prevención del maltrato a menores	64	748
Actividad física recreativa y sexual	12	177
Actividades físicas y recreativas	2	12
Alergia (sinusitis y rinitis)	2	30
Alimentación en el lactante	19	270
Alimentación en el paciente diabético	12	162
Aneurisma	4	88
Apoyo tanatológico a pacientes con VIH	3	45
Asma bronquial	15	163
Atención en el hogar del niño sano	10	82
Caídas en el adulto mayor	18	234
Caries dental	2	20
Cirrosis hepática	6	71
Cisticercosis cerebral	5	126
Complicaciones neurológicas	4	92
Control del niño sano	5	90
Cuidado de sonda a permanencia en domicilio	41	1,665
Cuidados al paciente postoperado de cadera	14	71
Cuidados al paciente con aparato de yeso	8	24
Cuidados del paciente con ileostomía y colostomía	30	490
Cuidados al paciente diabético	48	1,080
Cuidados a pacientes post-operados de artroscopia	14	31
Cuidados a pacientes postoperados de oído, nariz y garganta	63	434
Cuidados de enfermería a pacientes con diarrea	5	55
Cuidado de herida quirúrgica y drenaje	56	624
Cuidados de la piel en el adulto mayor	10	398
Cuidados de la piel en la menopausia	12	465
Cuidados de sonda transuretral	5	37
<b>Subtotal</b>	<b>499</b>	<b>7,919</b>

Fuente: dirección de enseñanza



Salud



Hospital General de México O.D.

**Subdirección de Enfermería 506**

**Platicas a Pacientes y Familiares enero - septiembre 2006**

<b>Tema</b>	<b>No. de platicas</b>	<b>No. de asistentes</b>
Cuidados del oído	12	768
Cuidados del recién nacido en el hogar	3	12
Derivación ventrículo peritoneal	7	45
Desnutrición y malos hábitos higiénicos	3	113
Detección oportuna de cáncer cérvico uterino y de mama	42	594
Detección oportuna de hipotiroidismo	93	499
Diabetes mellitus	360	6,839
Diálisis peritoneal	35	205
Duelo y pérdida	27	162
Ejercicios activos-pasivos en pacientes neurológicos	8	135
Enema evacuante	5	160
Enfermedad ácido péptica	61	2,455
Enfermedades de transmisión sexual	7	79
Enfermedades diarreicas	42	252
Epilepsia	2	50
Esquema de vacunación	658	3,636
Factores de riesgo en cardiopatía isquémica	10	200
Faringitis	10	182
Fisura anal	1	29
Fracturas	20	65
Gingivitis	20	89
Hábitos higiénicos en el recién nacido	5	51
Hábitos higiénico-dietéticos	189	2,722
Hábitos higiénico dietéticos en el paciente diabético	3	20
Hábitos higiénicos en el recién nacido	26	217
Hemodiálisis	6	80
Hepatitis	14	186
Higiene de columna	6	240
Higiene de los alimentos en el hogar y en la vía pública	2	90
Higiene dental	22	418
<b>Subtotal</b>	<b>1,699</b>	<b>20,593</b>

Fuente: dirección de enseñanza



Salud



Hospital General de México O.D.

Subdirección de Enfermería 506

Platicas a Pacientes y Familiares enero - septiembre 2006

Tema	No. de platicas	No. de asistentes
Higiene personal	29	372
Hipertensión arterial	407	7,893
Hipertensión endocraneana	3	45
Hipertrofia prostática	60	1,875
Importancia de la lactancia	5	50
Importancia del control del niño sano	41	595
Incontinencia urinaria	7	41
Infarto al miocardio	26	530
Insuficiencia renal crónica	2	20
Insuficiencia venosa	39	1,345
Orientación sobre lactancia materna	252	7,201
Manejo de escaras por decúbito	8	152
Manejo de estrés	3	34
Manejo y aplicación de insulinas	16	182
Medidas higiénicas y recomendaciones a pacientes con transplante renal	15	27
Medidas preventivas en deshidratación	67	663
Necrobiosis diabética	6	51
Neurocisticercosis	5	115
Nutrición	26	412
Nutrición a pacientes con diabetes e hipertensión	7	98
Nutrición en el paciente nefrótico	15	131
Obesidad	1	6
Orientación al paciente programado para cirugía	3	36
Orientación sobre cartilla de vacunación	132	821
Orientación sobre tamiz neonatal	438	1,433
Osteoartritis	30	1,050
Osteoporosis	9	65
Paciente egresado por máximo beneficio	3	30
Pancreatitis	2	45
Perfil metabólico neonatal	16	34
<b>Subtotal</b>	<b>1,673</b>	<b>25,352</b>

Fuente: dirección de enseñanza





Salud



Hospital General de México O.D.

**Subdirección de Enfermería 506**

**Platicas a Pacientes y Familiares enero - septiembre 2005**

<b>Tema</b>	<b>No. de platicas</b>	<b>No. de asistentes</b>
Periodontitis	2	20
Pie diabético	34	417
Precauciones estándar	10	142
Precauciones universales	3	22
Preparación de pacientes para estudios radiológicos	15	853
Prevención de accidentes en el hogar	32	402
Prevención de enfermedades respiratorias	36	462
Prevención de abuso sexual	6	105
Prevención de accidentes en el hogar	49	562
Prevención de cáncer cérvico-uterino y mamario	262	7,820
Prevención de diarreas	92	861
Prevención de enfermedades respiratorias	52	459
Prevención de infecciones de vías urinarias	151	3,289
Prevención de infecciones gastrointestinales	86	2,305
Prevención oportuna para detectar malformación en mama	55	1,489
Quimioterapia y salud	34	352
Quiste pilonidal	1	27
Recomendaciones alimenticias para el paciente diabético	9	101
Salud mental	3	31
Signos de deterioro neurológico	101	890
Signos y síntomas de alarma en niños con alteraciones hematológicas	28	214
Signos y síntomas de alarma en el paciente hemato-oncologico	6	48
Síndrome de inmunodeficiencia adquirida	16	182
Sinusitis y rinitis	1	30
Técnica de relajación	1	28
Trámites de ingreso a hospitalización	6	50
Trastornos fibroquísticos de la mama	60	2,025
Traumatismo ocular	25	321
Tromboembolia pulmonar	8	43
Tuberculosis	27	383
<b>Subtotal</b>	<b>1,211</b>	<b>23,933</b>



*Salud*



Hospital General de México O.D.

**Subdirección de Enfermería 506**

**Platicas a Pacientes y Familiares enero - septiembre 2005**

<b>Tema</b>	<b>No. de platicas</b>	<b>No. de asistentes</b>
Úlcera gástrica	1	20
Úlceras por presión	2	21
Uso del hilo dental	2	25
<b>Subtotal</b>	<b>5</b>	<b>66</b>
<b>Total</b>	<b>5,087</b>	<b>77,863</b>



Salud



Hospital General de México O.D.

## Subdirección de Enfermería 506

### Recursos Humanos

Categoría	Turno				Sab, dom y fest	Total
	Matutino	Vespertino	Nocturno	Completo		
<b>Mandos Medios y Superiores</b>						
Subdirector de área	0	0	0	1	0	1
<b>Rama de Enfermería</b>						
Jefe de enfermeras "C"	4	0	0	0	0	4
Jefe de enfermeras "E"	1	0	0	0	0	1
<b>Rama paramédica</b>						
Afanadora	2	0	0	0	0	2
<b>Rama Afín Administrativa</b>						
Apoyo administrativo en salud a-7	1	0	0	0	0	1
Apoyo administrativo en salud a-6	1	1	0	0	0	2
<b>Total</b>	<b>9</b>	<b>1</b>	<b>0</b>	<b>1</b>	<b>0</b>	<b>11</b>

Fuente: dirección de recursos humanos



## Subdirección de Enfermería 506

## Equipo de Cómputo

Descripción del equipo	Procedencia (adquisición o donación)	Año de adquisición	Procesador	Velocidad en mhz	Cantidad
Cp.u. hacer veriton vt 5500	Adquisición	18/11/02	Pentium iv	1.8	1
Cp.u. portátil lap-top hp omnibook xe3	Adquisición	03/09/02	Pentium iii	1.06	1
C.p.u. alaska paxson 4	Adquisición	27/10/03	Athion px 2000+	1.67	2
<b>Total</b>					<b>4</b>

Fuente : subdirección de sistema administrativos

## Impresoras

Descripción del equipo	Modelo	Tipo	Cantidad
Impresora hewlett packard	Deskjet 5550	Inyección	2
Impresora hewlett packard	Deskjet 3820		1
Impresora hp	3750 C	CN2BDN715F	1
Impresora hp	3750 C	CN2AHN60DN	1
Impresora hp	U4- P100	Láser	1
<b>Total</b>			<b>6</b>

Fuente : subdirección de sistema administrativos

## Reguladores y Fuentes de Potencia Ininterrumpidas

Descripción del equipo	Marca	Modelo	Tipo	Potencia v.a.	Cantidad
Unidad de potencia ininterrumpida/regulador	Datashield	Ks-625 pro		625	2
Unidad de potencia ininterrumpida/regulador	Bestpower	Fortress 750			1
Unidad de potencia ininterrumpida/regulador	Electronic´s inc.	Intregal prot			1
<b>Total</b>					<b>4</b>

Fuente : subdirección de sistemas administrativos



Salud



Hospital General de México O.D.

## Departamento de Enfermería "A"

### Recursos Humanos

Categoría	Turno					Total
	Matutino	Vespertino	Nocturno	Completo	Sab, dom y fest	
<b>Rama de enfermería</b>						
Jefe de enfermeras "C"	25	10	14	1	2	52
Subjefe de enfermeras	0	1	0	0	0	1
Enfermera jefe de servicios	3	1	0	0	0	4
Enfermera especialista "A"	3	2	1	0	0	6
Enfermera general titulada "A"	5	3	10	0	0	18
Auxiliar de enfermería "A"	25	18	5	0	0	48
Enfermera general titulada "B"	1	2	0	0	0	3
Auxiliar de enfermería "B"	2	0	1	0	0	3
Enfermera especialista "B"	1	0	1	0	0	2
Enfermera general titulada "C"	0	2	0	0	0	2
Enfermera especialista "C"	0	0	0	0	1	1
<b>Rama paramédica</b>						
Coord. paramédico en área normativa "A"	0	0	1	0	0	1
Afanadora	1	0	0	0	0	1
Camillero	0	0	1	0	0	1
<b>Rama afín administrativa</b>						
Jefe de departamento en área médica "A"	0	0	0	1	0	1
Apoyo administrativo en salud a-7	0	1	0	0	0	1
Apoyo administrativo en salud a-6	2	0	0	0	0	2
Apoyo administrativo en salud a-4	0	0	0	0	1	1
Apoyo administrativo en salud a-3	0	1	0	0	0	1
Apoyo administrativo en salud a-2	0	0	1	0	0	1
<b>Total</b>	<b>68</b>	<b>41</b>	<b>35</b>	<b>2</b>	<b>4</b>	<b>150</b>

Fuente: dirección de recursos humanos



Salud



Hospital General de México O.D.

## Departamento de Enfermería "A"

### Equipo de Cómputo

Descripción del equipo	Procedencia (adquisición o donación)	Año de adquisición	Procesador	Velocidad en mhz	Cantidad
Cp.u. hacer veriton vt 5500			Pentium iv		1
Cp.u. compaq deskpro exd			Pentium iii		1
C.p.u. computación integral			80586/pentium		1
<b>Total</b>					<b>3</b>

Fuente : subdirección de sistema administrativos

### Impresoras

Descripción del equipo	Modelo	Tipo	Cantidad
Impresora hp	Deskjet 3810		1
Impresora hp	Laserjet 5l		1
Impresora lexmar	Z12		1
<b>Total</b>			<b>3</b>

Fuente : subdirección de sistema administrativos

### Reguladores y Fuentes de Potencia Ininterrumpidas

Descripción del equipo	Marca	Modelo	Tipo	Potencia v.a.	Cantidad
Unidad de potencia ininterrumpida/regulador	Bestpower	Fortress 750			1
Unidad de potencia ininterrumpida/regulador	Vica.	Ligh ii			1
<b>Total</b>					<b>2</b>

Fuente : subdirección de sistemas administrativos



Salud



Hospital General de México O.D.

## Departamento de Enfermería "B"

### Recursos Humanos

Categoría	Turno					Total
	Matutino	Vespertino	Nocturno	Completo	Sab, dom y fest	
<b>Rama de enfermería</b>						
Jefe de enfermeras "C"	11	1	0	0	0	12
Enfermera jefe de servicio	3	0	0	0	0	3
<b>Rama Paramédica</b>						
Afanadora	1	0	0	0	0	1
<b>Rama afín administrativa</b>						
Jefe de departamento en área médica "A"	0	0	0	1	0	1
Apoyo administrativo en salud a-5	2	0	0	0	0	2
Apoyo administrativo en salud a-4	2	0	0	0	0	2
<b>Total</b>	<b>19</b>	<b>1</b>	<b>0</b>	<b>1</b>	<b>0</b>	<b>21</b>

Fuente: dirección de recursos humanos

### Equipo de Cómputo

Descripción del equipo	Procedencia (adquisición o donación)	Año de adquisición	Procesador	Velocidad en mhz	Cantidad
C.p.u. compaq deskpro exd	Adquisición	01/01/99	Pentium ii	733	2
C.p.u. hewlett packard vectra ve	Adquisición	01/01/99	Pentium ii	400	2
C.p.u lanix technology			Pentium ii		1
C.p.u. acer veriton vt 5500			Pentium 4		1
C.p.u. compaq profesional worstations			Pentium ii		1
<b>Total</b>					<b>7</b>

Fuente : subdirección de sistema administrativos



Salud



Hospital General de México O.D.

## Departamento de Enfermería "B"

### Impresoras

Descripción del equipo	Modelo	Tipo	Cantidad
Impresora lexmarx	Z 12	Làser	1
Impresora kyocera	Fs-1200	Làser	1
Impresora hp	Làser jet 6l	Làser	1
Impresora hp	Làser jet 4p	Làser	1
Impresora hp	Deskjet 5550		1
Impresora hp	Laserjet 1300	Làser	1
Impresora samsung	MI-1450		1
<b>Total</b>			<b>7</b>

Fuente : subdirección de sistemas administrativos

### Reguladores y Fuentes de Potencia Ininterrumpidas

Descripción del equipo	Marca	Modelo	Tipo	Potencia v.a.	Cantidad
Unidad de potencia ininterrumpida/regulador	Vica	Fuppir 600		600	1
Unidad de potencia ininterrumpida/regulador	Vica	Fuppir 300		500	2
Unidad de potencia ininterrumpida/regulador	Vica	Fuppir 400		500	1
Unidad de potencia ininterrumpida/regulador	Tripp lite	Internet offies 500			1
Unidad de potencia ininterrumpida/regulador	Best power	Fortess			1
Unidad de potencia ininterrumpida/regulador	Sola basic	Pc 300			1
<b>Total</b>					<b>7</b>

Fuente : subdirección de sistemas administrativos





Salud



Hospital General de México O.D.

## Dirección General Adjunta de Administración y Finanzas 201

### Recursos Humanos

Categoría	Turno					Total
	Matutino	Vespertino	Nocturno	Completo	Sab, dom y fest	
<b>Mandos medios y superiores</b>						
Director general adjunto	0	0	0	1	0	1
Subdirector de área	0	0	0	1	0	1
<b>Rama médica</b>						
Medico general "A"	1	0	0	0	0	1
<b>Rama paramédica</b>						
Auxiliar de cocina en hospital	0	1	0	0	0	1
Afanadora	2	1	0	0	0	3
<b>Rama afín administrativa</b>						
Soporte administrativo "C"	0	0	0	2	0	2
Jefe de departamento en área médica "A"	0	0	0	2	0	2
Apoyo administrativo en salud a-7	1	0	0	0	0	1
Apoyo administrativo en salud a-6	1	0	0	0	0	1
Apoyo administrativo en salud a-3	1	2	0	0	0	3
<b>Total</b>	<b>6</b>	<b>4</b>	<b>0</b>	<b>6</b>	<b>0</b>	<b>16</b>

Fuente : dirección de recursos humanos



## Dirección General Adjunta de Administración y Finanzas 201

## Equipo de Cómputo

Descripción del equipo	Procedencia (adquisición o donación)	Año de adquisición	Procesador	Velocidad en mhz	Cantidad
C.p.u. caja blanca aurum	Adquisición	01/01/99	Pentium ii	400	2
C.p.u. compaq deskpro en	Adquisición	01/09/00	Pentium iii	733	1
C.p.u. compaq deskpro exd	Adquisición	01/01/99	Pentium iii	733	1
C.p.u. alaska paxon 4	Recursos ext	15/01/04	Athion xp 2000	1.67	1
C.p.u. alaska paxon 4	Recursos ext	06/02/04	Athion xp 2000	1.67	1
Computadora ibm	Donación	11/08/04	Pi	90 mhz.	1
Computadora ibm	Donación	11/08/04	Pi	200mhz.	1
<b>Total</b>					<b>8</b>

Fuente : subdirección de sistemas administrativos

## Impresoras

Descripción del equipo	Modelo	Tipo	Cantidad
Impresora hp	Desk jet 500 c	Inyección	1
Impresora hp	Láser jet 4p	Láser	2
Impresora hp	Lasser jet 4000 n	Láser	2
Impresora samsung	MI - 1450	Láser	1
Impresora epson	Stylus C65		1
<b>Total</b>			<b>7</b>

Fuente : subdirección de sistemas administrativos

## Reguladores y Fuentes de Potencia Ininterrumpidas

Descripción del equipo	Marca	Modelo	Tipo	Potencia v.a.	Cantidad
Unidad de potencia ininterrumpida/regulador	Sola basic	Micro st r 100		800	1
<b>Total</b>					<b>1</b>

Fuente : subdirección de sistemas administrativos



Salud



Hospital General de México O.D.

## Dirección de Recursos Humanos 201

### Recursos Humanos

Categoría	Turno					Total
	Matutino	Vespertino	Nocturno	Completo	Sab, dom y fest	
<b>Mandos medios y superiores</b>						
Director de área	0	0	0	1	0	1
<b>Rama de enfermería</b>						
Auxiliar de enfermería "A"	1	0	0	0	0	1
<b>Rama paramédica</b>						
Camillero	1	0	0	0	0	1
<b>Rama afín administrativa</b>						
Apoyo administrativo en salud a-6	1	1	0	0	0	2
<b>Total</b>	<b>3</b>	<b>1</b>	<b>0</b>	<b>1</b>	<b>0</b>	<b>5</b>

Fuente: dirección de recursos humanos

### Equipo de Cómputo

Descripción del equipo	Procedencia (adquisición o donación)	Año de adquisición	Procesador	Velocidad en mhz	Cantidad
C.p.u. hewlett packard vectra ve	Adquisición	01/01/90	Pentium ii	400	1
C.p.u. compaq deskpro en	Adquisición	01/01/99	Pentium iii	733	1
C.p.u. compaq proliant	Adquisición	01/01/90	Pentium iii	500	1
C.p.u. acer veriton vt 5500	Adquisición	30/11/02	Pentium iv	1.8	1
C.p.u. portatil lap-top hp omnibook xe 3	Adquisición	08/10/02	Pentium iii	1.06	1
Lap top hp NX6125	Rec. Ext.	30/11/05			1
<b>Total</b>					<b>6</b>

Fuente : subdirección de sistemas administrativos



Salud



Hospital General de México O.D.

## Dirección de Recursos Humanos 201

### Impresoras

Descripción del equipo	Modelo	Tipo	Cantidad
Impresora hp	Desk jet 500 c	Inyección	1
Impresora lexmark	Optra e 312 l	Láser	1
Impresora dataproducts	Lm-450	Matriz	1
<b>Total</b>			<b>3</b>

Fuente : subdirección de sistemas administrativos

### Reguladores y Fuentes de Potencia Ininterrumpidas

Descripción del equipo	Marca	Modelo	Tipo	Potencia v.a.	Cantidad
Unidad de potencia ininterrumpida/regulador	Data shield	Ks 625		625	1
Unidad de potencia ininterrumpida/regulador	Powerware	PW 9125 2000		2000	1
Unidad de potencia ininterrumpida/regulador	Powerware	PW 9125 2000		2000	1
Unidad de potencia ininterrumpida/regulador	Compleat	PC 1500		1500	1
Unidad de potencia ininterrumpida/regulador	Compleat	PC 1500		1500	1
<b>Total</b>					<b>5</b>

Fuente : subdirección de sistemas administrativos



Salud



Hospital General de México O.D.

## Subdirección de Administración y Desarrollo 501

### Recursos Humanos

Categoría	Turno					Total
	Matutino	Vespertino	Nocturno	Completo	Sab, dom y fest	
<b>Mandos medios y superiores</b>						
Subdirector de área	0	0	0	1	0	1
<b>Rama afín administrativa</b>						
Soporte administrativo "C"	0	0	0	1	0	1
Apoyo administrativo en salud a-7	1	0	0	0	0	1
Apoyo administrativo en salud a-6	1	0	0	0	0	1
Apoyo administrativo en salud a-5	0	1	0	0	0	1
<b>Total</b>	<b>2</b>	<b>1</b>	<b>0</b>	<b>2</b>	<b>0</b>	<b>5</b>

Fuente: dirección de recursos humanos

### Equipo de Cómputo

Descripción del equipo	Procedencia (adquisición o donación)	Año de adquisición	Procesador	Velocidad en mhz	Cantidad
C.p.u. deskpro har	Adquisición	01/01/99	Intel celeron	400	4
C.p.u. deskpro en	Adquisición	01/01/99	Pentium iii	733	1
C.p.u. dp 2000	Adquisición	01/01/90	Pentium mmx	166	1
C.p.u. dp 2000	Adquisición	01/01/90	80586/pentium	133	1
C.p.u. super power	Adquisición	01/01/99	Pentium ii	400	1
C.p.u. hacer veriton vt 5500	Adquisición	30/11/02	Pentium iv	1.8	1
C.p.u. alaska paxon 4	Recursos ext	06/02/04	Athio xp 2000+	1.67	1
<b>Total</b>					<b>10</b>

Fuente : subdirección de sistemas administrativos



Salud



Hospital General de México O.D.

## Subdirección de Administración y Desarrollo 501

### Impresoras

Descripción del equipo	Modelo	Tipo	Cantidad
Impresora hp	Desk jet 500 c	Inyección	2
Impresorahp	Laser jet 1300 (q 1334 <sup>a</sup> )	Laser	1
<b>Total</b>			<b>3</b>

Fuente : subdirección de sistemas administrativos

### Reguladores y Fuentes de Potencia Ininterrumpidas

Descripción del equipo	Marca	Modelo	Tipo	Potencia v.a.	Cantidad
Unidad de potencia ininterrumpida/regulador	Tripp lite	Omni 750		200	1
Unidad de potencia ininterrumpida/regulador	Tripp lite	Omni smart 1050		600	1
Unidad de potencia ininterrumpida/regulador	Tripp lite	Omni smart 850 pnp		850	1
Unidad de potencia ininterrumpida/regulador	Data shield	Ks 625		625	1
<b>Total</b>					<b>4</b>

Fuente : subdirección de sistemas administrativos



Salud



Hospital General de México O.D.

## Departamento de Empleo y Capacitación 501

### Recursos Humanos

Categoría	Turno					Total
	Matutino	Vespertino	Nocturno	Completo	Sab, dom y fest	
<b>Rama afín administrativa</b>						
Soporte administrativo "C"	1	0	0	0	0	1
Jefe de departamento en área médica "A"	0	0	0	1	0	1
Apoyo administrativo en salud a-8	4	0	0	0	0	4
Apoyo administrativo en salud a-7	2	0	0	0	0	2
Apoyo administrativo en salud a-6	7	0	0	0	0	7
Apoyo administrativo en salud a-5	1	0	0	0	0	1
Apoyo administrativo en salud a-4	0	1	0	0	0	1
Apoyo administrativo en salud a-2	2	0	0	0	0	2
<b>Rama paramédica</b>						
Técnico electrodiagnóstico	1	0	0	0	0	1
Psicólogo clínico	3	1	0	0	0	4
Psicólogo especializado	1	0	0	0	0	1
<b>Total</b>	<b>22</b>	<b>2</b>	<b>0</b>	<b>1</b>	<b>0</b>	<b>25</b>

Fuente: dirección de recursos humanos



Salud



Hospital General de México O.D.

## Departamento de Empleo y Capacitación 501

### Equipo de Cómputo

Descripción del equipo	Procedencia (adquisición o donación)	Año de adquisición	Procesador	Velocidad en mhz	Cantidad
C.p.u. deskpro hat	Adquisición	01/01/99	Intel celeron	400	1
C.p.u. acer veriton vt 5500	Adquisición	30/11/02	Pentium iv	1.8	7
C.p.u alaska paxon 4	Recurso ext.	06/02/04	Athion xp 2000+	1.67	1
C.p.u. portátil Hewlett Packard	Recurso ext.	12/08/05	Pentium M 740	1.73	1
<b>Total</b>					<b>10</b>

Fuente : subdirección de sistemas administrativos

### Impresoras

Descripción del equipo	Modelo	Tipo	Cantidad
Impresora hp	Láser jet 4000	Láser	1
Impresora hewlett packard	Deskjet 5550	Inyección	2
Impresora hp	Láser jet 4250		3
<b>Total</b>			<b>6</b>

Fuente : subdirección de sistemas administrativos

### Reguladores y Fuentes de Potencia Ininterrumpidas

Descripción del equipo	Marca	Modelo	Tipo	Potencia v.a.	Cantidad
Unidad de potencia ininterrumpida/regulador	Compleat	Pc 900		900	1
Unidad de potencia ininterrumpida/regulador	Tripp lite	Ovni star 1050		1050	1
Unidad de potencia ininterrumpida/regulador	Bestpower	Fortress		750	2
Unidad de potencia ininterrumpida/regulador	Data shield	Ks 625		625	5
<b>Total</b>					<b>9</b>

Fuente : subdirección de sistemas administrativos





Salud



Hospital General de México O.D.

Departamento de Servicios y Prestaciones 404

Recursos humanos

Categoría	Turno			Completo	Sab, dom y fest	Total
	Matutino	Vespertino	Nocturno			
<b>Rama médica</b>						
Jefe de división	0	0	0	1	0	1
Supervisor médico en área normativa	0	0	0	0	1	1
Medico general "A"	0	0	0	0	1	1
<b>Rama de enfermería</b>						
Enfermera especialista "A"	0	1	0	0	0	1
<b>Rama paramédica</b>						
Tec. en verif. Dict. O saneamiento "B"	0	1	0	0	0	1
Coordinador paramédico en área normativa "B"	1	0	0	0	0	1
Trabajadora social en área médica "A"	0	0	0	0	1	1
Cocinero en hospital	1	0	0	0	0	1
Afanadora	3	2	0	0	2	7
Camillero	3	0	0	0	2	5
<b>Rama afín administrativa</b>						
Soporte administrativo "C"	0	0	0	3	0	3
Jefe de departamento en área médica "A"	0	0	0	1	0	1
Apoyo administrativo en salud a-8	1	0	0	0	0	1
Apoyo administrativo en salud a-7	6	0	1	0	2	9
Apoyo administrativo en salud a-6	16	2	0	0	3	21
Apoyo administrativo en salud a-5	3	0	0	0	0	3
Apoyo administrativo en salud a-4	6	1	0	0	3	10
Apoyo administrativo en salud a-3	6	1	0	0	1	8
Apoyo administrativo en salud a-2	4	2	0	0	0	6
<b>Total</b>	<b>50</b>	<b>10</b>	<b>1</b>	<b>5</b>	<b>16</b>	<b>82</b>

Fuente: dirección de recursos humanos



## Departamento de Servicios y Prestaciones 404

## Equipo de Cómputo

Descripción del equipo	Procedencia (adquisición o donación)	Año de adquisición	Procesador	Velocidad en mhz	Cantidad
C.p.u. acer vete 5500	Adquisición	29/09/02	Pentium 4	1500	3
C.p.u. deskpro en	Adquisición	01/01/99	Pentium iii	733	1
C.p.u. deskpro	Adquisición	01/01/99	Pentium iii	733	1
C.p.u. vectra ve	Adquisición	01/01/99	Pentium iii	333	1
C.p.u. genérico	Adquisición	01/01/99	80586/pentium	166	1
C.p.u. dp 2000	Adquisición	01/01/99	Pentium mmx	166	1
C.p.u. 433 l	Adquisición	01/01/99	80486	66	1
C.p.u. compaq deskpro en	Adquisición	01/01/99	Pentium iii	733	1
C.p.u. acer veriton vt 5500	Adquisición	18/10/02	Pentium 4	1.8	8
C.p.u. servidor de bajo perfil dell power edge 2600	Adquisición	03/12/02	Pentium iii	1.8	1
C.p.u. acer veriton vt 5500	Adquisición	22/11/02	Pentium 4	1.8	1
<b>Total</b>					<b>20</b>

Fuente : subdirección de sistemas administrativos

## Impresoras

Descripción del equipo	Modelo	Tipo	Cantidad
Impresora hp	Deskjet 500	Inyección	1
Impresora hp	Deskjet 500 c	Inyección	1
Impresora hp	Láser jet 3	Láser	1
Impresora epson	Actino printer	Matriz	2
Impresora samsung	MI-1450	Láser	2
<b>Total</b>			<b>7</b>

Fuente : subdirección de sistemas administrativos



Salud



Hospital General de México O.D.

## Departamento de Servicios y Prestaciones 404

### Reguladores y Fuentes de Potencia Ininterrumpidas

Descripción del equipo	Marca	Modelo	Tipo	Potencia v.a.	Cantidad
Regulador	Vica	Light 2 1200		1200	1
Unidad de potencia ininterrumpida/regulador	Tripp lite	Power protector		850	1
Unidad de potencia ininterrumpida/regulador	Complet	S/modelo		500	1
Unidad de potencia ininterrumpida/regulador	Bets power	Fortress		750	4
Unidad de potencia ininterrumpida/regulador	Data shield	Ks 625		625	5
Regulador	Vogar	Lan-12		2kva	1
<b>Total</b>					<b>13</b>

Fuente : subdirección de sistemas administrativos



## Subdirección de Operación 501

## Recursos Humanos

Categoría	Turno					Total
	Matutino	Vespertino	Nocturno	Completo	Sab, dom y fest	
<b>Mandos medios y superiores</b>						
Subdirector de área	0	0	0	1	0	1
<b>Rama afín administrativa</b>						
Apoyo administrativo en salud a-8	1	0	0	0	0	1
Apoyo administrativo en salud a-4	0	1	0	0	0	1
Apoyo administrativo en salud a-3	1	0	0	0	0	1
<b>Total</b>	<b>2</b>	<b>1</b>	<b>0</b>	<b>1</b>	<b>0</b>	<b>4</b>

Fuente: dirección de recursos humanos

## Equipo de Cómputo

Descripción del equipo	Procedencia (adquisición o donación)	Año de adquisición	Procesador	Velocidad en mhz	Cantidad
C.p.u. compaq deskpro en	Adquisición	01/01/99	Pentium iii	733	2
C.p.u. digital venturis0	Adquisición	01/01/90	80486	66	1
C.p.u. compaq dp 2000	Adquisición	01/01/90	Pentium mmx	166	1
C.p.u. acer veriton vt 5500	Adquisición	13/12/02	Pentium iv	1.8	1
C.p.u. alaska paxson	Adquisición	18/11/03	Athion px 2000+	1.67	1
C.p.u. alaska paxson 4	Recursos ext	28/01/04	Athion px 2000+	1.67	1
<b>Total</b>					<b>7</b>

Fuente : subdirección de sistemas administrativos



Salud



Hospital General de México O.D.

## Subdirección de Operación

### Impresoras

Descripción del equipo	Modelo	Tipo	Cantidad
Impresora hp	Desk jet 500 c	Inyección	2
Impresora datproducts	L1 m20	Matriz	1
<b>Total</b>			<b>3</b>

Fuente : subdirección de sistemas administrativos

### Reguladores y Fuentes de Potencia Ininterrumpidas

Descripción del equipo	Marca	Modelo	Tipo	Potencia v.a.	Cantidad
Unidad de potencia ininterrumpida/regulador	Compleat	Mtcp 900		600	1
Unidad de potencia ininterrumpida/regulador	Tripp lite	Omni power 2000		600	1
Unidad de potencia ininterrumpida/regulador	Tripp lite	Omni smart 850 pnp		850	1
Unidad de potencia ininterrumpida/regulador	Best power	Fortress		750	1
<b>Total</b>					<b>4</b>

Fuente : subdirección de sistemas administrativos



Salud



Hospital General de México O.D.

## Departamento de Nomina y Pagos 501

### Recursos Humanos

Categoría	Turno					Total
	Matutino	Vespertino	Nocturno	Completo	Sab, dom y fest	
<b>Rama paramédica</b>						
Técnico en estadística en área medica	1	0	0	0	0	1
Camillero	1	0	0	0	0	1
<b>Rama afín administrativa</b>						
Soporte administrativo "C"	0	0	0	1	0	1
Jefe de departamento en área médica"A"	0	0	0	1	0	1
Apoyo administrativo en salud a-8	0	1	0	0	0	1
Apoyo administrativo en salud a-7	1	1	0	0	0	2
Apoyo administrativo en salud a-6	2	0	0	0	0	2
Apoyo administrativo en salud a-5	1	0	0	0	0	1
Apoyo administrativo en salud a-4	0	2	0	0	0	2
<b>Total</b>	<b>6</b>	<b>4</b>	<b>0</b>	<b>2</b>	<b>0</b>	<b>12</b>

Fuente: dirección de recursos humanos

### Equipo de Cómputo

Descripción del equipo	Procedencia (adquisición o donación)	Año de adquisición	Procesador	Velocidad en mhz	Cantidad
C.p.u. dell 466 np	Adquisición	01/01/99	80486	40	1
C.p.u. acer veriton vt 5500	Adquisición	30/11/02	Pentium iv	1.8	3
C.p.u. servidor dell power edge	Adquisición	30/12/02	Pentium xeón	2.0	1
C.p.u. alaska paxson 4	Adquisición	18/11/03	Athion px 2000+	1.67	1
<b>Total</b>					<b>6</b>

Fuente : subdirección de sistemas administrativos



Salud



Hospital General de México O.D.

## Departamento de Nomina y Pagos 501

### Impresoras

Descripción del equipo	Modelo	Tipo	Cantidad
Impresora hewlett packard	Laser jet 4100 tn	Láser	1
<b>Total</b>			<b>1</b>

Fuente : subdirección de sistemas administrativo

### Reguladores y Fuentes de Potencia Ininterrumpidas

Descripción del equipo	Marca	Modelo	Tipo	Potencia v.a.	Cantidad
Unidad de potencia ininterrumpida/regulador	Data shield	Ks 625		625	3
<b>Total</b>					<b>3</b>

Fuente : subdirección de sistemas administrativos



Salud



Hospital General de México O.D.

## Departamento de Control y Conciliación 501

### Recursos Humanos

Categoría	Turno					Total
	Matutino	Vespertino	Nocturno	Completo	Sab, dom y fest	
<b>Rama afín administrativa</b>						
Soporte administrativo "C"	0	0	0	1	0	1
Jefe de departamento en área médica "A"	0	0	0	1	0	1
Apoyo administrativo en salud a-8	2	0	0	0	0	2
Apoyo administrativo en salud a-7	2	0	0	0	0	2
Apoyo administrativo en salud a-6	2	1	0	0	0	3
Apoyo administrativo en salud a-5	1	0	0	0	0	1
Apoyo administrativo en salud a-4	0	1	0	0	0	1
<b>Rama paramédica</b>						
Tec. Esp. En biológicos y reactivos	1	0	0	0	0	1
Camillero	0	1	0	0	0	1
<b>Total</b>	<b>8</b>	<b>3</b>	<b>0</b>	<b>2</b>	<b>0</b>	<b>13</b>

Fuente: dirección de recursos humanos

### Equipo de Cómputo

Descripción del equipo	Procedencia (adquisición o donación)	Año de adquisición	Procesador	Velocidad en mhz	Cantidad
C.p.u. acer acer power 4000	Adquisición	01/01/99	Pentium ii	333	1
C.p.u. acer veriton vt 5500	Adquisición	30/11/02	Pentium iv	1.8	3
C.p.u. alaska paxon 4	Recursos ext	06/02/04	Athion xp 2000+	1.67	1
<b>Total</b>					<b>5</b>

Fuente : subdirección de sistemas administrativos





Salud



Hospital General de México O.D.

## Departamento de Control y Conciliación 501

### Impresoras

Descripción del equipo	Modelo	Tipo	Cantidad
Impresora hp	Láser jet 6l	Láser	1
<b>Total</b>			<b>1</b>

Fuente : subdirección de sistemas administrativos

### Reguladores y Fuentes de Potencia Ininterrumpidas

Descripción del equipo	Marca	Modelo	Tipo	Potencia v.a.	Cantidad
Unidad de potencia ininterrumpida/regulador	Data shield	Ks 625		625	3
<b>Total</b>					<b>3</b>

Fuente : subdirección de sistemas administrativos

**Salud****Hospital General de México O.D.****Dirección de Recursos Materiales y Conservación 201****Recursos Humanos**

Categoría	Turno					Total
	Matutino	Vespertino	Nocturno	Completo	Sab, dom y fest	
<b>Mandos medios y superiores</b>						
Director de área	0	0	0	1	0	1
<b>Rama médica</b>						
Médico general "C"	1	0	0	0	0	1
<b>Rama paramédica</b>						
Nutricionista	0	0	0	0	1	1
<b>Rama afín administrativa</b>						
Apoyo administrativo en salud A-7	3	0	0	0	0	3
Apoyo administrativo en salud A-2	1	0	0	0	0	1
<b>Total</b>	<b>5</b>	<b>0</b>	<b>0</b>	<b>1</b>	<b>1</b>	<b>7</b>

Fuente: dirección de recursos humanos

**Equipo de Cómputo**

Descripción del equipo	Procedencia (adquisición o donación)	Año de adquisición	Procesador	Velocidad en mhz	Cantidad
C.p.u. alaska paxón 4	Recursos externos	06/02/04	Athion xp 2000 +	1.67 ghz	1
C.p.u. alaska paxón 4	Recursos externos	06/02/04	Athion xp 2000 +	1.67	1
<b>Total</b>					<b>2</b>

Fuente : subdirección de sistemas administrativos

**Reguladores y Fuentes de Potencia Ininterrumpidas**

Descripción del equipo	Marca	Modelo	Tipo	Potencia v.a.	Cantidad
No-break	Tripp lite	Omni amart 700		700va	1
<b>Total</b>					<b>1</b>

Fuente : subdirección de sistemas administrativos



Salud



Hospital General de México O.D.

## Subdirección de Recursos Materiales 201

### Recursos Humanos

Categoría	Turno					Total
	Matutino	Vespertino	Nocturno	Completo	Sab, dom y fest	
<b>Mandos medios y superiores</b>						
Subdirector de área	0	0	0	1	0	1
<b>Rama médica</b>						
Jefe de división	0	0	0	1	0	1
<b>Rama paramédica</b>						
Auxiliar de estadística y archivo clínico	1	0	0	0	0	1
Afanadora	1	0	0	0	0	1
<b>Rama afín administrativa</b>						
Soporte administrativo "C"	1	0	0	1	0	2
Apoyo administrativo en salud a-8	0	1	0	0	0	1
Apoyo administrativo en salud a-7	5	1	0	0	0	6
Apoyo administrativo en salud a-6	1	0	0	0	0	1
Apoyo administrativo en salud a-5	1	0	0	0	0	1
Apoyo administrativo en salud a-4	2	0	0	0	0	2
<b>Total</b>	<b>12</b>	<b>2</b>	<b>0</b>	<b>3</b>	<b>0</b>	<b>17</b>

Fuente: dirección de recursos humanos

### Equipo de Cómputo

Descripción del equipo	Procedencia (adquisición o donación)	Año de adquisición	Procesador	Velocidad en mhz	Cantidad
C.p.u. compaq deskpro en	Adquisición	01/01/99	Pentium iii	733	1
C.p.u. compaq deskpro en	Adquisición	02/02/99	Pentium iii	733	6
C.p.u. deskpro evo	Adquisición	02/02/99	Pentium 4	1500	1
C.p.u. deskpro evo	Adquisición	01/01/01	Pentium 4	1500	1
C.p.u. hp vectra 500	Adquisición	02/02/99	80586/pentium	166	1
C.p.u. caja blanca aurum	Adquisición	02/02/99	Pentium ii	400	1
C.p.u. innova super power	Adquisición	02/02/99	Pentium ii	400	1
<b>Total</b>					<b>12</b>

Fuente : subdirección de sistemas administrativos



Salud



Hospital General de México O.D.

## Subdirección de Recursos Materiales 201

### Impresoras

Descripción del equipo	Modelo	Tipo	Cantidad
Impresora hewlett packard	Láser jet 4l	Láser	1
Impresora hp	Láser jet 4000n	Láser	1
Impresora hp	Láser jet 6l	Láser	2
Impresora hewlett packard	Láser jet 4100 tn	Láser	1
Impresora hp	Láser jet 6p	Láser	1
Impresora hp	Láser jet 4350	Láser	
<b>Total</b>			<b>6</b>

Fuente : subdirección de sistemas administrativos

### Reguladores y Fuentes de Potencia Ininterrumpida

Descripción del equipo	Marca	Modelo	Tipo	Potencia v.a.	Cantidad
Unidad de potencia ininterrumpida/regulador	Compleat	Asl		750	2
Unidad de potencia ininterrumpida/regulador	Sola basic	Micro sr-1000		200	2
Unidad de potencia ininterrumpida/regulador		Omnismart 850 pnp			1
Unidad de potencia ininterrumpida/regulador		Omnismart 850			1
No-break	Tripplite	Omnismart 700		700 va.	1
<b>Total</b>					<b>7</b>

Fuente : subdirección de sistemas administrativos



Salud



Hospital General de México O.D.

## Departamento de Adquisiciones 201

### Recursos Humanos

Categoría	Turno				Total
	Matutino	Vespertino	Nocturno	Sab, dom y fest	
<b>Rama afín administrativa</b>					
Soporte administrativo "C"	1	0	0	0	1
Apoyo administrativo en salud a-8	1	0	0	0	1
Apoyo administrativo en salud a-7	1	0	0	0	1
Apoyo administrativo en salud a-6	2	1	0	0	3
Apoyo administrativo en salud a-4	1	0	0	0	1
<b>Total</b>	<b>6</b>	<b>1</b>	<b>0</b>	<b>0</b>	<b>7</b>

Fuente: dirección de recursos humanos



Salud



Hospital General de México O.D.

## Departamento de Almacén Médico 208

### Recursos Humanos

Categoría	Turno					Total
	Matutino	Vespertino	Nocturno	Completo	Sab, dom y fest	
<b>Mandos medios y superiores</b>						
Subdirector de área	0	0	0	1	0	1
<b>Rama médica</b>						
Supervisor medico en área normativa	1	0	0	0	0	1
Medico general "A"	1	0	0	0	0	1
Cirujano dentista "A"	1	0	0	0	0	1
<b>Rama de enfermería</b>						
Enfermera general titulada "B"	1	0	0	0	0	1
<b>Rama paramédica</b>						
Químico "A"	1	0	0	0	0	1
Técnico laboratorista "A"	1	1	0	0	0	2
Citotecnólogo "A"	0	1	0	0	0	1
Oficial y/o preparador despachador de farmacia	2	0	0	0	0	2
Cocinero jefe de hospital	1	0	0	0	0	1
Técnico en trabajo social "A"	1	0	0	0	0	1
Laboratorista "A"	1	0	0	0	0	1
Químico "B"	1	0	0	0	0	1
Afanadora	4	0	0	0	0	4
Camillero	2	0	0	0	0	2
<b>Rama afín administrativa</b>						
Soporte administrativo "C"	3	0	0	0	0	3
Jefe de depto. en área médica "A"	1	0	0	0	0	1
Apoyo administrativo en salud a-8	1	1	0	0	0	2
Apoyo administrativo en salud a-7	2	0	0	0	0	2
Apoyo administrativo en salud a-6	5	0	0	0	0	5
Apoyo administrativo en salud a-5	1	0	1	0	0	2
Apoyo administrativo en salud a-4	1	2	2	0	2	7
Apoyo administrativo en salud a-3	1	0	1	0	0	2
Apoyo administrativo en salud a-2	2	0	0	0	1	3
<b>Total</b>	<b>35</b>	<b>5</b>	<b>4</b>	<b>1</b>	<b>3</b>	<b>48</b>

Fuente: dirección de recursos humanos



Salud



Hospital General de México O.D.

## Departamento de Almacén Médico 208

### Equipo de Cómputo

Descripción del equipo	Procedencia (adquisición o donación)	Año de adquisición	Procesador	Velocidad en mhz	Cantidad
C.p.u. compaq deskpro en	Adquisición	01/01/99	Pentium iii	733	2
C.p.u. caja blanca aurum	Adquisición	23/12/99	Pentium ii	400	1
C.p. compaq deskpro evo			Pentium 4		1
C.p. compaq deskpro exd			Pentium iii		1
C.p.u. hp vectra 500			80586/pentium		1
C.p.u. generico lufaq			80486		1
<b>Total</b>					<b>7</b>

Fuente : subdirección de sistemas administrativos

### Impresoras

Descripción del equipo	Modelo	Tipo	Cantidad
Impresora hp	Laser jet 4050	Láser	1
<b>Total</b>			<b>1</b>

Fuente : subdirección de sistemas administrativos

### Reguladores y Fuentes de Potencia Ininterrumpidas

Descripción del equipo	Marca	Modelo	Tipo	Potencia v.a.	Cantidad
Unidad de potencia ininterrumpida/regulador	Vica	Fuppir 300		300	2
Unidad de potencia ininterrumpida/regulador	Tripp lite	Ovni smart 850		850	1
Unidad de potencia ininterrumpida/regulador	Tripp lite	Ovni pro 450		450	1
Unidad de potencia ininterrumpida/regulador	Tripp lite	Omnismart 50pnp			1
<b>Total</b>					<b>5</b>

Fuente : subdirección de sistemas administrativos



Salud



Hospital General de México O.D.

## Departamento de Almacén de Varios 208

### Recursos Humanos

Categoría	Turno					Total
	Matutino	Vespertino	Nocturno	Completo	Sab, dom y fest	
<b>Rama paramédica</b>						
Oficial y/o preparador despachador de farmacia	1	0	0	0	0	1
Dietista	0	0	0	0	1	1
Cocinero en hospital	0	1	0	0	0	1
Auxiliar de cocina en hospital	1	0	0	0	0	1
Afanadora	1	1	0	0	0	2
Camillero	1	0	0	0	0	1
Operador técnico en calderas en hospital	1	0	0	0	0	1
<b>Rama afín administrativa</b>						
Soporte administrativo en "C"	0	0	0	2	0	2
Jefe de departamento en área médica "A"	1	0	0	0	0	1
Apoyo administrativo en salud a-8	0	0	0	0	1	1
Apoyo administrativo en salud a-7	6	0	0	0	1	7
Apoyo administrativo en salud a-6	6	1	0	0	0	7
Apoyo administrativo en salud a-5	3	0	0	0	0	3
Apoyo administrativo en salud a-4	5	0	0	0	1	6
Apoyo administrativo en salud a-3	2	0	0	0	0	2
<b>Total</b>	<b>28</b>	<b>3</b>	<b>0</b>	<b>2</b>	<b>4</b>	<b>37</b>

Fuente: dirección de recursos humanos





## Departamento de Almacén de Varios 208

### Equipo de Cómputo

Descripción del equipo	Procedencia (adquisición o donación)	Año de adquisición	Procesador	Velocidad en mhz	Cantidad
C.p.u. compaq deskpro evo	Adquisición	01/01/01	Pentium 4	1500	3
C.p.u. compaq deskpro en			Pentium iii		2
C.p.u. alaska paxón 4			Pentium 4+		1
C.p.u. caja blanca aurum			Pentium ii		1
<b>Total</b>					<b>7</b>

Fuente : subdirección de sistemas administrativos

### Impresoras

Descripción del equipo	Modelo	Tipo	Cantidad
Impresora hp	Laser jet 6p	Láser	2
<b>Total</b>			<b>2</b>

Fuente : subdirección de sistemas administrativos

### Reguladores y Fuentes de Potencia Ininterrumpidas

Descripción del equipo	Marca	Modelo	Tipo	Potencia v.a.	Cantidad
Unidad de unidad ininterrumpida/regulador	Sola basic	Micro sr 1000		1000	2
Unidad de unidad ininterrumpida/regulador	Tripp lite	Omnismatr850pnp			2
<b>Total</b>					<b>4</b>

Fuente : subdirección de sistemas administrativos



Salud



Hospital General de México O.D.

## Departamento de Inventarios 208

### Recursos Humanos

Categoría	Turno					Total
	Matutino	Vespertino	Nocturno	Completo	Sab, dom y fest	
<b>Rama afín administrativa</b>						
Soporte administrativo "C"	0	0	0	1	0	1
Jefe de departamento en área médica "A"	0	0	0	1	0	1
Apoyo administrativo en salud a-7	1	0	0	0	0	1
Apoyo administrativo en salud a-6	6	0	0	0	0	6
Apoyo administrativo en salud a-4	3	1	0	0	1	5
Apoyo administrativo en salud a-3	1	0	0	0	0	1
Apoyo administrativo en salud a-2	1	0	0	0	0	1
<b>Rama paramédica</b>						
Técnico en nutrición	1	0	0	0	0	1
Camillero	1	0	0	0	0	1
Lavandera en hospital	2	0	0	0	0	2
<b>Total</b>	<b>16</b>	<b>1</b>	<b>0</b>	<b>2</b>	<b>1</b>	<b>20</b>

Fuente: dirección de recursos humanos

### Equipo de Cómputo

Descripción del equipo	Procedencia (adquisición o donación)	Año de adquisición	Procesador	Velocidad en mhz	Cantidad
C.p.u. compaq deskpro en	Adquisición	01/01/99	Pentium iii	733	4
C.p.u. portátil lap-top hp omnibook xe 3	Adquisición	16/10/02	Pentium iii	1.06	1
C.p.u. hp vectra cayak			Pentium ii		1
<b>Total</b>					<b>6</b>

Fuente : subdirección de sistemas administrativos



Salud



Hospital General de México O.D.

## Departamento de Inventarios 208

### Impresoras

Descripción del equipo	Modelo	Tipo	Cantidad
Impresora hp	Desk jet 500 c	Inyección	1
Impresora kyocera	Fs-1200	Láser	1
Impresora data products	S/m	Matriz	1
Impresora hp	Desk jet 5550		1
Impresora zabra	Tlp 2742		1
<b>Total</b>			<b>5</b>

Fuente : subdirección de sistemas administrativos

### Reguladores y Fuentes de Potencia Ininterrumpidas

Descripción del equipo	Marca	Modelo	Tipo	Potencia v.a.	Cantidad
Unidad de potencia ininterrumpida/regulador	Sola basic	Micro sr 1000		750	1
Unidad de potencia ininterrumpida/regulador	Tripp lite	Omni pro 450		450	1
Unidad de potencia ininterrumpida/regulador	Compleat	Pc 900		500	1
Unidad de potencia ininterrumpida/regulador	Datashield	Ks625			2
<b>Total</b>					<b>5</b>

Fuente : subdirección de sistemas administrativos



Salud



Hospital General de México O.D.

## Subdirección de Servicios Generales y Nutrición 501

### Recursos humanos

Categoría	Turno					Total
	Matutino	Vespertino	Nocturno	Completo	Sab, dom y fest	
<b>Mandos medios y superiores</b>						
Subdirector de área	0	0	0	1	0	1
<b>Rama médica</b>						
Jefe de división	1	0	0	0	0	1
<b>Rama paramédica</b>						
Nutricionista	1	0	0	0	0	1
<b>Rama afín administrativa</b>						
Soporte administrativo "C"	2	0	0	0	0	2
Apoyo administrativo en salud a-6	1	0	0	0	0	1
Apoyo administrativo en salud a-5	0	0	0	0	1	1
Apoyo administrativo en salud a-4	1	0	0	0	0	1
<b>Total</b>	<b>6</b>	<b>0</b>	<b>0</b>	<b>1</b>	<b>1</b>	<b>8</b>

Fuente: dirección de recursos humanos

### Equipo de Cómputo

Descripción del equipo	Procedencia (adquisición o donación)	Año de adquisición	Procesador	Velocidad en mhz	Cantidad
C.p.u. compaq desk pro en	Adquisición	01/01/99	Pentium iii	733	2
C.p.u. lufac pentium mmx	Adquisición	01/01/99	Pentium mmx	166	1
C.p.u. caja blanca aurum	Adquisición	01/01/99	Pentium ii	400	2
C.p.u. hewlett packard vectra ve	Adquisición	01/01/99	Pentium ii	400	1
C.p.u. compaq desk pro en	Adquisición	01/01/99	Pentium iii	733	1
C.p.u. compaq presario 4160	Adquisición	01/01/99	80586/pentium	166	1
<b>Total</b>					<b>8</b>

Fuente : subdirección de sistemas administrativos



Salud



Hospital General de México O.D.

## Subdirección de Servicios Generales y Nutrición 501

### Impresoras

Descripción del equipo	Modelo	Tipo	Cantidad
Impresora hp	Desk jet 500 c	Inyección	1
Impresora hp	Láser jet 4 ml	Láser	1
Impresora samsung	MI 1450	Láser	1
Impresora hp	Laser jet 1300 (q 1334 <sup>a</sup> )	Laser	1
<b>Total</b>			<b>4</b>

Fuente : subdirección de sistemas administrativos

### Reguladores y Fuentes de Potencia Ininterrumpidas

Descripción del equipo	Marca	Modelo	Tipo	Potencia v.a.	Cantidad
Regulador	Vica	Reviva ii		127	1
Unidad de potencia ininterrumpida/regulador	Complet	S/m		900	1
Unidad de potencia ininterrumpida/regulador	Sola basic	Micro sr 1000		1000	1
Unidad de potencia ininterrumpida/regulador	Sola basic	Micro sr 1000		200	2
Unidad de potencia ininterrumpida/regulador	Tripp lite	450		600	1
<b>Total</b>					<b>6</b>

Fuente : subdirección de sistemas administrativos



Salud



Hospital General de México O.D.

## Departamento de Servicios Generales 501

### Recursos Humanos

Categoría	Turno					Total
	Matutino	Vespertino	Nocturno	Completo	Sab, dom y fest	
<b>Rama de enfermería</b>						
Enfermera especialista "B"	1	0	0	0	0	1
<b>Rama paramédica</b>						
Cocinero en hospital	0	0	0	0	1	1
Jefe de distrito en programas de salud	1	0	0	0	0	1
Afanadora	20	6	0	0	8	34
Camillero	1	2	3	0	2	8
Lavandera en hospital	9	6	1	0	7	23
<b>Rama afín administrativa</b>						
Soporte administrativo "C"	0	0	0	1	0	1
Soporte administrativo "B"	1	0	0	0	0	1
Jefe de departamento en área médica "A"	1	0	0	0	0	1
Apoyo administrativo en salud a-8	0	1	0	0	0	1
Apoyo administrativo en salud a-7	5	3	0	0	2	10
Apoyo administrativo en salud a-6	5	1	1	0	3	10
Apoyo administrativo en salud a-5	5	2	4	0	2	13
Apoyo administrativo en salud a-4	10	0	1	0	5	16
Apoyo administrativo en salud a-3	10	2	1	0	1	14
Apoyo administrativo en salud a-2	5	1	1	0	1	8
<b>Total</b>	<b>74</b>	<b>24</b>	<b>12</b>	<b>1</b>	<b>32</b>	<b>143</b>

Fuente: dirección de recursos humanos



Salud



Hospital General de México O.D.

## Departamento de Nutrición 206

### Recursos Humanos

Categoría	Turno				Total
	Matutino	Vespertino	Nocturno	Sab, dom y fest	
<b>Rama médica</b>					
Cirujano dentista "A"	0	0	0	1	1
<b>Rama paramédica</b>					
Jefe de dietista	0	1	0	0	1
Dietista	5	3	0	3	11
Cocinero jefe de hospital	2	1	0	1	4
Cocinero en hospital	20	5	6	10	41
Auxiliar de cocina en hospital	8	1	0	3	12
Nutricionista	13	1	0	4	18
Técnico en nutrición	3	0	0	2	5
Ayudante de autopsias	0	0	0	1	1
Afanadora	15	2	3	5	25
Camillero	1	1	1	2	5
Lavandera en hospital	0	1	0	2	3
<b>Rama afín administrativa</b>					
Jefe de departamento en área médica "A"	1	0	0	0	1
Apoyo administrativo en salud a-6	1	0	0	0	1
Apoyo administrativo en salud a-4	2	1	0	0	3
Apoyo administrativo en salud a-3	4	1	1	0	6
Apoyo administrativo en salud a-2	2	0	0	0	2
<b>Total</b>	<b>77</b>	<b>18</b>	<b>11</b>	<b>34</b>	<b>140</b>

Fuente: dirección de recursos humanos



Salud



Hospital General de México O.D.

## Departamento de Nutrición 206

### Equipo de Cómputo

Descripción del equipo	Procedencia (adquisición o donación)	Año de adquisición	Procesador	Velocidad en mhz	Cantidad
C.p.u. sin marca sin modelo	Adquisición	01/01/90	Pentium mmx	166	1
C.p.u. compaq deskpro en	Adquisición	01/09/00	Pentium iii	733	1
C.p.u. compaq deskpro en	Adquisición	01/01/99	Pentium iii	733	1
<b>Total</b>					<b>3</b>

Fuente : subdirección de sistemas administrativos

### Impresoras

Descripción del equipo	Modelo	Tipo	Cantidad
Impresora hp	Láser jet 6l	Láser	1
Impresora hp	Láser jet 6p	Láser	1
<b>Total</b>			<b>2</b>

Fuente : subdirección de sistemas administrativos

### Reguladores y Fuentes de Potencia Ininterrumpidas

Descripción del equipo	Marca	Modelo	Tipo	Potencia v.a.	Cantidad
Regulador y fuente de potencia ininterrumpida	Vica	Fupir 300		300	1
<b>Total</b>					<b>1</b>

Fuente : subdirección de sistemas administrativos





Salud

Hospital General de México O.D.



## Subdirección de Conservación y Mantenimiento 209

### Recursos Humanos

Categoría	Turno					Total
	Matutino	Vespertino	Nocturno	Completo	Sab, dom y fest	
<b>Mandos medios y superiores</b>						
Subdirector de área	0	0	0	1	0	1
<b>Rama afín administrativa</b>						
Soporte administrativo "C"	0	0	0	1	0	1
Apoyo administrativo en salud a-7	1	1	0	0	0	2
Apoyo administrativo en salud a-6	5	1	0	0	0	6
Apoyo administrativo en salud a-5	1	0	0	0	0	1
Apoyo administrativo en salud a 4	2	0	0	0	0	2
Apoyo administrativo en salud a 3	0	1	0	0	0	1
<b>Total</b>	<b>9</b>	<b>3</b>	<b>0</b>	<b>2</b>	<b>0</b>	<b>14</b>

Fuente: dirección de recursos humanos

### Equipo de Cómputo

Descripción del equipo	Procedencia (adquisición o donación)	Año de adquisición	Procesador	Velocidad en mhz	Cantidad
C.p.u. compaq deskpro en	Adquisición	01/01/99	Pentium iii	733	2
C.p.u. lufac pentium mmx	Adquisición	01/01/99	Pentium mmx	166	1
C.p.u. ibm value point			80466 dx		1
<b>Total</b>					<b>4</b>

Fuente : subdirección de sistemas administrativos



Salud



Hospital General de México O.D.

## Subdirección de Conservación y Mantenimiento 209

### Impresoras

Descripción del equipo	Modelo	Tipo	Cantidad
Impresora hp	Láser jet 6p	Láser	1
Impresora hp	Láser jet 4l	Láser	1
<b>Total</b>			<b>2</b>

Fuente : subdirección de sistemas administrativos

### Reguladores y Fuentes de Potencia Ininterrumpidas

Descripción del equipo	Marca	Modelo	Tipo	Potencia v.a.	Cantidad
Unidad de potencia ininterrumpida/regulador	Compleat	Pcl 750		750	1
Unidad de potencia ininterrumpida/regulador	Compleat	Mtcp-900		600	1
Unidad de potencia ininterrumpida/regulador	Tripp lite	Ovni pro 675		675	1
Unidad de potencia ininterrumpida/regulador	Sola basic	Industrial			1
<b>Total</b>					<b>4</b>

Fuente : subdirección de sistemas administrativos



Salud



Hospital General de México O.D.

## Departamento de Instalaciones 209

### Recursos Humanos

Categoría	Turno					Total
	Matutino	Vespertino	Nocturno	Completo	Sab, dom y fest	
<b>Rama de enfermería</b>						
Enfermera especialista "A"	1	0	0	0	0	1
Enfermería general titulada "B"	1	0	0	0	0	1
<b>Rama paramédica</b>						
Cocinero en hospital	1	0	0	0	0	1
Técnico en nutrición	0	0	0	0	1	1
Afanadora	1	0	1	0	0	2
Camillero	0	1	0	0	0	1
Lavandera en hospital	1	0	0	0	0	1
Operador de calderas en hospital	1	0	0	0	1	2
Operador técnico en calderas en hosp.	2	1	0	0	1	4
<b>Rama afín administrativa</b>						
Soporte administrativo "C"	1	0	0	0	0	1
Jefe de departamento en área médica "A"	0	0	0	1	0	1
Apoyo administrativo en salud a-7	4	0	1	0	1	6
Apoyo administrativo en salud a-6	1	0	0	0	0	1
Apoyo administrativo en salud a-5	0	0	2	0	1	3
Apoyo administrativo en salud a-4	1	1	1	0	0	3
Apoyo administrativo en salud a-3	5	0	1	0	3	9
Apoyo administrativo en salud a-2	2	0	0	0	0	2
<b>Total</b>	<b>22</b>	<b>3</b>	<b>6</b>	<b>1</b>	<b>8</b>	<b>40</b>

Fuente: dirección de recursos humanos



Salud



Hospital General de México O.D.

## Departamento de Equipo 209

### Recursos Humanos

Categoría	Turno				Total
	Matutino	Vespertino	Nocturno	Sab, dom y fest	
<b>Rama de enfermería</b>					
Enfermera general titulada "A"	1	0	0	0	1
<b>Rama paramédica</b>					
Técnico radiólogo o en radioterapia	1	0	0	0	1
Ingeniero biomédico	1	1	0	0	2
Veterinario "B"	1	0	0	0	1
Operador de calderas en hospital	1	0	0	0	1
<b>Rama afín administrativa</b>					
Soporte administrativo "C"	1	0	0	0	1
Jefe de departamento en área médica "A"	1	0	0	0	1
Apoyo administrativo en salud a-7	2	0	0	0	2
Apoyo administrativo en salud a-6	1	0	0	0	1
Apoyo administrativo en salud a-5	0	1	0	0	1
Apoyo administrativo en salud a-4	3	1	0	0	4
Apoyo administrativo en salud a-3	1	0	0	0	1
Apoyo administrativo en salud a-2	1	0	0	0	1
<b>Total</b>	<b>15</b>	<b>3</b>	<b>0</b>	<b>0</b>	<b>18</b>

Fuente : dirección de recursos humanos



Salud



Hospital General de México O.D.

## Departamento de Obra 209

### Recursos Humanos

Categoría	Turno					Total
	Matutino	Vespertino	Nocturno	Completo	Sab, dom y fest	
<b>Rama médica</b>						
Jefe de división	0	0	0	1	0	1
<b>Rama paramédica</b>						
Veterinario "A"	1	0	0	0	0	1
Afanadora	2	0	0	0	4	6
Camillero	2	0	1	0	0	3
Operador de calderas en hospital	1	0	0	0	1	2
Operador técnico en calderas en hosp.	1	0	0	0	0	1
<b>Rama afín administrativa</b>						
Soporte administrativo "C"	2	0	0	2	0	4
Jefe de departamento en área médica "A"	0	0	0	1	0	1
Apoyo administrativo en salud a-8	1	0	0	0	0	1
Apoyo administrativo en salud a-7	2	0	1	0	2	5
Apoyo administrativo en salud a-6	2	0	0	0	0	2
Apoyo administrativo en salud a-5	2	1	2	0	3	8
Apoyo administrativo en salud a-4	1	0	0	0	0	1
Apoyo administrativo en salud a-3	24	1	4	0	2	31
Apoyo administrativo en salud a-2	2	0	1	0	1	4
<b>Total</b>	<b>43</b>	<b>2</b>	<b>9</b>	<b>4</b>	<b>13</b>	<b>71</b>

Fuente: dirección de recursos humanos

### Equipo de Cómputo

Descripción del equipo	Procedencia (adquisición o donación)	Año de adquisición	Procesador	Velocidad en mhz	Cantidad
C.p.u. caja blanca aurum			Pentium ii		1
C.p.u. compaq deskpro en			Pentium iii		1
C.p.u. acer power 4000			Pentium ii		1
<b>Total</b>					<b>3</b>



Salud



Hospital General de México O.D.

Fuente : subdirección de sistemas administrativos

## Departamento de Obra 209

### Impresoras

Descripción del equipo	Modelo	Tipo	Cantidad
Impresora hp	Láser jet 4050	Láser	1
<b>Total</b>			<b>1</b>

Fuente : subdirección de sistemas administrativos

### Reguladores y Fuentes de Potencia Ininterrumpidas

Descripción del equipo	Marca	Modelo	Tipo	Potencia v.a.	Cantidad
Unidad de potencia ininterrumpida/regulador	Compleat	Pcl 750			3
<b>Total</b>					<b>3</b>

Fuente : subdirección de sistemas administrativos



Salud



Hospital General de México O.D.

## Dirección de Recursos Financieros 201

### Recursos Humanos

Categoría	Turno					Total
	Matutino	Vespertino	Nocturno	Completo	Sab, dom y fest	
<b>Mandos medios y superiores</b>						
Director de área	0	0	0	1	0	1
<b>Rama afín administrativa</b>						
Apoyo administrativo en salud a-7	3	0	0	0	0	3
Apoyo administrativo en salud a-6	0	0	0	0	1	1
<b>Total</b>	<b>3</b>	<b>0</b>	<b>0</b>	<b>1</b>	<b>1</b>	<b>5</b>

Fuente: dirección de recursos humanos

### Equipo de Cómputo

Descripción del equipo	Procedencia (adquisición o donación)	Año de adquisición	Procesador	Velocidad en mhz	Cantidad
C.p.u. innova super power	Adquisición	02/02/99	Pentium ii	400	1
C.p.u. hewlett packard vectra ve	Adquisición	02/02/99	Pentium ii	333	1
C.p.u. compaq deskpro 4/33i	Adquisición	01/01/99	80486	33	1
C.p.u. compaq dp 2000	Adquisición	01/01/90	Pentium mmx	166	1
C.p.u. acer acer power 4000	Adquisición	01/01/99	Pentium ii	400	1
C.p.u. compaq deskpro evo	Adquisición	01/01/01	Pentium 4	1500	1
C.p.u. compaq prolinea 433/s	Adquisición	02/02/99	80486	33	1
C.p.u. compaq deskpro en	Adquisición	01/01/99	Pentium iii	733	1
C.p.u. alaska paxson 4	Adquisición	22/10/03	Athion px 2000+	1.67	1
<b>Total</b>					<b>9</b>

Fuente : subdirección de sistemas administrativos



Salud



Hospital General de México O.D.

## Dirección de Recursos Financieros 201

### Impresoras

Descripción del equipo	Modelo	Tipo	Cantidad
Impresora hp	Desk jet 500c	Inyección	4
Impresora hp	Láser jet 4p	Láser	1
Impresora hp	Lasser jet 5si	Láser	2
Impresora hp	Laser jet 6l	Láser	3
Impresora hp	Laser jet 450	Láser	1
Impresora star	Xr-1500	Matriz	2
Impresora epson 2500	Actino printer 250	Matriz	1
Impresora epson	Actino printer 5500	Matriz	1
Impresora citizen	Gsx 190s	Matriz	1
<b>Total</b>			<b>16</b>

Fuente : subdirección de sistemas administrativos

### Reguladores y Fuentes de Potencia Ininterrumpidas

Descripción del equipo	Marca	Modelo	Tipo	Potencia v.a.	Cantidad
Unidad de potencia ininterrumpida/regulador	Tripp lite	Ovni power		140	1
Unidad de potencia ininterrumpida/regulador	Complet	750		500	1
Unidad de potencia ininterrumpida/regulador	Complet	Pc 900		600	1
Unidad de potencia ininterrumpida/regulador	Sola basic	Micro sr-1000		200	1
Unidad de potencia ininterrumpida/regulador	Tripp lite	Omni 450		200	1
Unidad de potencia ininterrumpida/regulador	Tripp lite	Smart 1500		200	1
<b>Total</b>					<b>6</b>

Fuente : subdirección de sistemas administrativos





Salud



Hospital General de México O.D.

## Subdirección de Presupuesto y Contabilidad 201

### Recursos Humanos

Categoría	Turno					Total
	Matutino	Vespertino	Nocturno	Completo	Sab, dom y fest	
<b>Mandos medios y superiores</b>						
Subdirector de área	0	0	0	1	0	1
<b>Rama afín administrativa</b>						
Apoyo administrativo en salud a-6	1	1	0	0	0	2
<b>Total</b>	<b>1</b>	<b>1</b>	<b>0</b>	<b>1</b>	<b>0</b>	<b>3</b>

Fuente: dirección de recursos humanos

### Equipo de Cómputo

Descripción del equipo	Procedencia (adquisición o donación)	Año de adquisición	Procesador	Velocidad en mhz	Cantidad
C.p.u. compaq deskpro evo	Adquisición	01/01/99	Pentium 4	1500	1
C.p.u. compaq deskpro en	Adquisición	02/02/99	Pentium iii	733	1
<b>Total</b>					<b>2</b>

Fuente : subdirección de sistemas administrativos



Salud



Hospital General de México O.D.

## Departamento de Control y Ejercicio Presupuestal 201

### Recursos Humanos

Categoría	Turno				Total
	Matutino	Vespertino	Nocturno	Sab, dom y fest	
<b>Rama afín administrativa</b>					
Soporte administrativo "C"	3	0	0	0	3
Jefe de departamento en área médica "A"	1	0	0	0	1
Apoyo administrativo en salud a-7	2	1	0	0	3
Apoyo administrativo en salud a-6	4	0	0	0	4
Apoyo administrativo en salud a-5	2	0	0	0	2
Apoyo administrativo en salud a-3	1	0	0	0	1
<b>Total</b>	<b>13</b>	<b>1</b>	<b>0</b>	<b>0</b>	<b>14</b>

Fuente: dirección de recursos humanos

### Equipo de Cómputo

Descripción del equipo	Procedencia (adquisición o donación)	Año de adquisición	Procesador	Velocidad en mhz	Cantidad
C.p.u. compaq deskproevo	Adquisición	01/12/01	Pentium 4	1500	3
C.p.u. compaq deskpro en	Adquisición	02/02/99	Pentium iii	733	1
C.p.u. hewlett packard vectra ve	Adquisición	02/02/99	Pentium ii	400	2
C.p.u. hewlett packard vectra ve	Adquisición	09/06/99	Pentium ii	400	1
<b>Total</b>					<b>7</b>

Fuente : subdirección de sistemas administrativos



Salud



Hospital General de México O.D.

## Departamento de Contabilidad 201

### Recursos Humanos

Categoría	Turno				Total
	Matutino	Vespertino	Nocturno	Sab, dom y fest	
<b>Rama paramédica</b>					
Afanadora	1	0	0	0	1
Operador de calderas en hospital	1	0	0	0	1
<b>Rama afín administrativa</b>					
Soporte administrativo "C"	1	0	0	0	1
Jefe de departamento en área médica "A"	1	0	0	0	1
Apoyo administrativo en salud a-7	1	0	0	0	1
Apoyo administrativo en salud a-5	1	0	0	0	1
Apoyo administrativo en salud a-4	1	1	0	0	2
Apoyo administrativo en salud a-3	1	0	0	0	1
Apoyo administrativo en salud a-2	1	0	0	0	1
<b>Total</b>	<b>9</b>	<b>1</b>	<b>0</b>	<b>0</b>	<b>10</b>

Fuente: dirección de recursos humanos



Salud



Hospital General de México O.D.

## Departamento de Contabilidad 201

### Equipo de Cómputo

Descripción del equipo	Procedencia (adquisición o donación)	Año de adquisición	Procesador	Velocidad en mhz	Cantidad
C.p.u. compaq deskproevo	Adquisición	01/12/01	Pentium 4	1500	4
C.p.u. compaq deskpro en	Adquisición	02/02/99	Pentium iii	733	1
C.p.u. hewlett packard vectra ve	Adquisición	01/01/99	Pentium ii	400	1
C.p.u. hewlett packard vectra ve	Adquisición	02/02/99	Pentium ii	400	1
C.p.u. hewlett packard vectra ve	Adquisición	09/06/99	Pentium ii	400	1
C.p.u. acer acer mate 466 d	Adquisición	02/02/99	80486	66	1
C.p.u. hewlett packard vectra ve	Adquisición	02/02/99	Pentium ii	333	1
<b>Total</b>					<b>10</b>

Fuente : subdirección de sistemas administrativos

### Impresoras

Descripción del equipo	Modelo	Tipo	Cantidad
Impresora kyocera	Fs-1200	Láser	1
Impresora hp	4050	Láser	1
<b>Total</b>			<b>2</b>

Fuente : subdirección de sistemas administrativos



Salud



Hospital General de México O.D.

## Subdirección de Tesorería 201

### Recursos Humanos

Categoría	Turno					Total
	Matutino	Vespertino	Nocturno	Completo	Sab, dom y fest	
<b>Mandos medios y superiores</b>						
Subdirector de área	0	0	0	1	0	1
<b>Rama administrativa afín</b>						
Apoyo administrativo en salud A 6	1	0	0	0	0	1
<b>Total</b>	<b>1</b>	<b>0</b>	<b>0</b>	<b>1</b>	<b>0</b>	<b>2</b>

Fuente: dirección de recursos humanos

### Equipo de Cómputo

Descripción del equipo	Procedencia (adquisición o donación)	Año de adquisición	Procesador	Velocidad en mhz	Cantidad
C.p.u. compaq deskpro 4/33i	Adquisición	01/01/99	80486	33	2
<b>Total</b>					<b>2</b>

Fuente : subdirección de sistemas administrativos

### Impresoras

Descripción del equipo	Modelo	Tipo	Cantidad
Impresora epson	Actino printer 5000	Matriz	4
<b>Total</b>			<b>4</b>

Fuente : subdirección de sistemas administrativos



Salud



Hospital General de México O.D.

## Subdirección de Tesorería 201

### Reguladores y Fuentes de Potencia Ininterrumpidas

Descripción del equipo	Marca	Modelo	Tipo	Potencia v.a.	Cantidad
Unidad de potencia ininterrumpida / regulador	Trip lite	Omni 450		600	2
<b>Total</b>					<b>2</b>

Fuente : subdirección de sistemas administrativos



Salud



Hospital General de México O.D.

## Departamento de Ingresos 201

### Recursos Humanos

Categoría	Turno				Total
	Matutino	Vespertino	Nocturno	Sab, dom y fest	
<b>Rama paramédica</b>					
Coordinador paramédico en área normativa "A"	1	0	0	0	1
Afanadora	1	0	0	0	1
<b>Rama afín administrativa</b>					
Jefe de departamento en área médica "A"	1	0	0	0	1
Apoyo administrativo en salud a-7	2	1	0	2	5
Apoyo administrativo en salud a-6	15	0	3	4	22
Apoyo administrativo en salud a-5	3	0	0	0	3
Apoyo administrativo en salud a-4	7	2	0	0	9
Apoyo administrativo en salud a-3	1	1	0	0	2
Apoyo administrativo en salud a-2	3	0	0	0	3
<b>Total</b>	<b>34</b>	<b>4</b>	<b>3</b>	<b>6</b>	<b>47</b>

Fuente: dirección de recursos humanos



## Departamento de Ingresos 201

## Equipo de Cómputo

Descripción del equipo	Procedencia (adquisición o donación)	Año de adquisición	Procesador	Velocidad en mhz	Cantidad
C.p.u. compaq presario 4160	Adquisición	02/02/99	80586/pentium	166	1
C.p.u. hewlett packard vectra ve	Adquisición	02/02/99	Pentium ii	400	9
C.p.u. compaq prolinea 433/s	Adquisición	02/02/99	80486	33	4
C.p.u. compaq prolinea 433/s	Adquisición	01/01/99	80486	33	1
C.p.u. acer acer power 4000	Adquisición	10/02/99	Pentium ii	400	1
C.p.u. hewlett packard vectra 486/25 vl	Adquisición	02/02/99	80486	25	1
C.p.u. compaq deskpro xe 466	Adquisición	02/02/99	80486	66	1
C.p.u. acer acer power 4000	Adquisición	02/02/99	Pentium ii	400	1
C.p.u. compaq deskpro evo	Adquisición	01/01/01	Pentium 4	1500	1
C.p.u. dell optiplex/4	Adquisición	01/01/99	80486	33	1
C.p.u. compaq dp 2000	Adquisición	01/01/90	Pentium mmx	166	1
C.p.u. compaq dp 2000	Adquisición	02/02/99	Pentium mmx	166	1
C.p.u. hewlett packard vectra xa	Adquisición	02/02/99	Pentium ii	400	1
<b>Total</b>					<b>24</b>

Fuente : subdirección de sistemas administrativos

## impresoras

Descripción del equipo	Modelo	Tipo	Cantidad
Impresora epson	2250	Matriz	1
Impresora epson	Lx 300 +	Matriz	14
Impresora epson	Lx 300 t	Matriz	6
Impresora epson	Lx 300 +	Matriz d punto	1
<b>Total</b>			<b>22</b>

Fuente : subdirección de sistemas administrativos

## Reguladores y Fuentes de Potencia Ininterrumpidas

Descripción del equipo	Marca	Modelo	Tipo	Potencia v.a.	Cantidad
Unidad de potencia ininterrumpida/regulador	Tripp lite	900		200	1
<b>Total</b>					<b>1</b>

Fuente : subdirección de sistemas administrativos





Salud



Hospital General de México O.D.

## Departamento de Egresos 201

### Recursos Humanos

Categoría	Turno					Total
	Matutino	Vespertino	Nocturno	Completo	Sab, dom y fest	
<b>Rama paramédica</b>						
Afanadora	1	0	0	0	0	1
<b>Rama afín administrativa</b>						
Soporte administrativo "C"	0	0	0	1	0	1
Jefe de departamento en área médica "A"	1	0	0	0	0	1
Apoyo administrativo en salud a-8	1	0	0	0	0	1
Apoyo administrativo en salud a-7	2	0	0	0	0	2
Apoyo administrativo en salud a-6	4	0	0	0	0	4
Apoyo administrativo en salud a-5	2	0	0	0	0	2
Apoyo administrativo en salud a-2	1	0	0	0	0	1
<b>Total</b>	<b>12</b>	<b>0</b>	<b>0</b>	<b>1</b>	<b>0</b>	<b>13</b>

Fuente: dirección de recursos humanos

### Equipo de Cómputo

Descripción del equipo	Procedencia (adquisición o donación)	Año de adquisición	Procesador	Velocidad en mhz	Cantidad
C.p.u. compaq deskpro evo	Adquisición	01/01/99	Pentium 4	1500	1
C.p.u. compaq deskpro evo	Adquisición	01/01/01	Pentium 4	1500	1
<b>Total</b>					<b>2</b>

Fuente : subdirección de sistemas administrativos



Salud



Hospital General de México O.D.

## Departamento de Egresos 201

### Reguladores y Fuentes de Potencia Ininterrumpidas

Descripción del equipo	Marca	Modelo	Tipo	Potencia v.a.	Cantidad
Unidad de potencia ininterrumpida/regulador	Tripp lite	Omnismart 700	No- break	700	3
<b>Total</b>					<b>3</b>

Fuente : subdirección de sistemas administrativos



Salud



Hospital General de México O.D.

## Subdirección de Seguridad y Protección Civil 401

### Recursos Humanos

Categoría	Turno					Total
	Matutino	Vespertino	Nocturno	Completo	Sab, dom y fest	
<b>Mandos medios y superiores</b>						
Subdirector de área	0	0	0	1	0	1
<b>Rama paramédica</b>						
Técnico en estadística en área médica	0	0	0	0	1	1
Afanadora	2	1	0	0	1	4
Camillero	1	0	0	0	0	1
<b>Rama afín administrativa</b>						
Soporte administrativo "C"	1	0	0	0	0	1
Apoyo administrativo en salud a-6	0	1	0	0	1	2
Apoyo administrativo en salud a-4	3	0	0	0	1	4
Apoyo administrativo en salud a-3	6	1	0	0	0	7
Apoyo administrativo en salud a-2	2	2	1	0	1	6
<b>Total</b>	<b>15</b>	<b>5</b>	<b>1</b>	<b>1</b>	<b>5</b>	<b>27</b>

Fuente: dirección de recursos humanos

### Equipo de Cómputo

Descripción del equipo	Procedencia (adquisición o donación)	Año de adquisición	Procesador	Velocidad en mhz	Cantidad
C.p.u. lanix 386 sx	Adquisición	01/01/99	Pentium mmx	166	1
C.p.u. hewlett packard vectra ve	Adquisición	01/01/99	Pentium ii	400	1
C.p.u. compaq deskpro en	Adquisición	01/01/99	Pentium iii	733	1
<b>Total</b>					<b>3</b>

Fuente : subdirección de sistemas administrativos



Salud



Hospital General de México O.D.

## Subdirección de Seguridad y Protección Civil 401

### Impresoras

Descripción del equipo	Modelo	Tipo	Cantidad
Impresora hp	Desk jet 500 c	Inyección	1
Impresora hp	Lasr jet 4p		1
<b>Total</b>			<b>2</b>

Fuente : subdirección de sistemas administrativos

### Reguladores y Fuentes de Potencia Ininterrumpidas

Descripción del equipo	Marca	Modelo	Tipo	Potencia v.a.	Cantidad
Regulador	Accel	R 1505		300	1
<b>Total</b>					<b>1</b>

Fuente : subdirección de sistemas administrativos



Salud



Hospital General de México O.D.

## Departamento de Seguridad 401

### Recursos Humanos

Categoría	Turno				Total
	Matutino	Vespertino	Nocturno	Sab, dom y fest	
<b>Rama paramédica</b>					
Afanadora	2	1	1	2	6
Camillero	2	1	0	1	4
Operador de calderas en hospital	1	0	0	0	1
<b>Rama afín administrativa</b>					
Jefe de departamento en área médica "A"	1	0	0	0	1
Apoyo administrativo en salud a-7	1	0	0	0	1
Apoyo administrativo en salud a-6	0	0	1	0	1
Apoyo administrativo en salud a-5	0	0	1	1	2
Apoyo administrativo en salud a-4	2	1	0	1	4
Apoyo administrativo en salud a-3	5	0	1	0	6
Apoyo administrativo en salud a-2	9	5	12	9	35
<b>Total</b>	<b>23</b>	<b>8</b>	<b>16</b>	<b>14</b>	<b>61</b>

Fuente: dirección de recursos humanos



Salud

Hospital General de México O.D.



## Departamento de Protección Civil 401

### Recursos Humanos

Categoría	Turno				Total
	Matutino	Vespertino	Nocturno	Sab, dom y fest	
<b>Rama paramédica</b>					
Afanadora	2	0	1	1	4
<b>Rama afín administrativa</b>					
Jefe de departamento en área médica "A"	1	0	0	0	1
Apoyo administrativo en salud a-8	0	1	0	0	1
Apoyo administrativo en salud a-7	0	1	0	1	2
Apoyo administrativo en salud a-6	1	0	1	0	2
Apoyo administrativo en salud a-5	2	0	0	0	2
Apoyo administrativo en salud a-4	3	0	0	1	4
Apoyo administrativo en salud a-3	2	0	2	0	4
Apoyo administrativo en salud a-2	1	0	0	0	1
<b>Total</b>	<b>12</b>	<b>2</b>	<b>4</b>	<b>3</b>	<b>21</b>

Fuente: dirección de recursos humanos

### Equipo de Cómputo

Descripción del equipo	Procedencia (adquisición o donación)	Año de adquisición	Procesador	Velocidad en mhz	Cantidad
C.p.u. compaq deskpro en	Adquisición	01/01/99	Pentium iii	733	1
C.p.u. compaq prolinea 575c			80486		1
<b>Total</b>					<b>2</b>

Fuente : subdirección de sistemas administrativos



Salud



Hospital General de México O.D.

---

---

**Departamento de Protección Civil 401**

---

---

**Impresoras**

---

---

Descripción del equipo	Modelo	Tipo	Cantidad
Impresora hp	Desjet 890c	Inyección	1
<b>Total</b>			<b>1</b>

---

---

Fuente : subdirección de sistemas administrativos



Salud



Hospital General de México O.D.

## Subdirección de Sistemas Administrativos 202

### Recursos Humanos

Categoría	Turno					Total
	Matutino	Vespertino	Nocturno	Completo	Sab, dom y fest	
<b>Mandos medios y superiores</b>						
Subdirector de área	0	0	0	1	0	1
<b>Rama paramédica</b>						
Afanadora	1	0	0	0	0	1
<b>Rama afín administrativa</b>						
Soporte administrativo "C"	2	0	0	1	0	3
Apoyo administrativo en salud a-7	3	0	0	0	0	3
Apoyo administrativo en salud a-6	3	1	0	0	0	4
Apoyo administrativo en salud a-3	1	0	0	0	0	1
Apoyo administrativo en salud a-2	1	0	0	0	0	1
<b>Total</b>	<b>11</b>	<b>1</b>	<b>0</b>	<b>2</b>	<b>0</b>	<b>14</b>

Fuente: dirección de recursos humanos





Subdirección de Sistemas Administrativos 202

Equipo de Cómputo

Descripción del equipo	Procedencia (adquisición o donación)	Año de adquisición	Procesador	Velocidad en mhz	Cantidad
C.p.u. sequent s 2000/290	Adquisición	02/02/99	80586/pentium	66	1
C.p.u. compaq deskpro exd	Adquisición	02/02/99	Pentium iii	733	1
C.p.u. lufac pentium mmx	Adquisición	02/02/99	Pentium mmx	166	1
C.p.u. innova super power	Adquisición	02/02/99	Pentium ii	400	1
C.p.u. innova super power	Adquisición	01/01/99	Pentium ii	400	1
C.p.u. sequent winserver	Adquisición	02/02/99	80586/pentium	66	1
C.p.u. acer acer altos 21000	Adquisición	02/02/99	Pentium iii	500	1
C.p.u. hewlett packard vectra ve	Adquisición	02/02/99	Pentium ii	400	1
C.p.u. compaq deskpro en	Adquisición	02/02/99	Pentium iii	733	8
C.p.u. acer veriton vt 5500	Adquisición	14/10/02	Pentium iv	1.8	1
C.p.u. dell power edge 4600	Adquisición	27/11/02	Pentium xeón	2.0	1
C.p.u. actek pentium 4	Donación	01/07/03	Pentium iv	1.8	1
C.p.u. alaska paxson 4	Adquisición	16/10/03	Athion px 2000+	1.67	2
C.p.u. alaska paxson 4	Recursos ext	15/01/04	Athion px 2000+	1.67	1
<b>Total</b>					<b>22</b>

Fuente : subdirección de sistemas administrativos



Salud



Hospital General de México O.D.

## Subdirección de Sistemas Administrativos 202

### Impresoras

Descripción del equipo	Modelo	Tipo	Cantidad
Impresora hp	Desk jet 500c	Inyección	1
Impresora kyocera	Fs-1200	Láser	1
Impresora hp	Lasser jet 5si	Láser	1
Impresora data products	M-2420	Matriz	1
Impresora hp	Lasser jet 6l		1
Impresora hp	Lasser jet 1300(q1334a)	Lasser	1
Impresora hp	Lasser jet 800dn (c4087a)	Láser	2
<b>Total</b>			<b>8</b>

Fuente : subdirección de sistemas administrativos

### Reguladores y Fuentes de Potencia Ininterrumpidas

Descripción del equipo	Marca	Modelo	Tipo	Potencia v.a.	Cantidad
Unidad de potencia ininterrumpida/regulador	Powerware	Powerware+plus			1
Unidad de potencia ininterrumpida/regulador	Apc	Smart. Ups 1500			1
Unidad de potencia ininterrumpida/regulador	Inter. Power machines	5 kva ups			1
Unidad de potencia ininterrumpida/regulador	Tripp lite	Omnismart 700	No-break	700	2
<b>Total</b>					<b>5</b>

Fuente : subdirección de sistemas administrativos



Salud



Hospital General de México O.D.

## Departamento Soporte Técnico y Redes 202

### Recursos Humanos

Categoría	Turno					Total
	Matutino	Vespertino	Nocturno	Completo	Sab, dom y fest	
<b>Rama afín administrativa</b>						
Jefe de departamento en área médica "A"	1	0	0	1	0	2
Apoyo administrativo en salud a-8	1	0	0	0	0	1
Apoyo administrativo en salud a-7	1	1	0	0	0	2
Apoyo administrativo en salud a-6	4	0	0	0	0	4
Apoyo administrativo en salud a-5	1	1	0	0	1	3
Apoyo administrativo en salud a-4	2	0	0	0	0	2
Apoyo administrativo en salud a-2	1	0	0	0	0	1
<b>Total</b>	<b>11</b>	<b>2</b>	<b>0</b>	<b>1</b>	<b>1</b>	<b>15</b>

Fuente: dirección de recursos humanos



Salud



Hospital General de México O.D.

### Subdirección de Asuntos Jurídicos 104

#### Recursos Humanos

Categoría	Turno					Total
	Matutino	Vespertino	Nocturno	Completo	Sab, dom y fest	
<b>Mandos medios y superiores</b>						
Subdirector de área	0	0	0	1	0	1
<b>Rama afín administrativa</b>						
Soporte administrativo "C"	1	0	0	2	0	3
Jefe de departamento en área médica "A"	0	0	0	1	0	1
Apoyo administrativo en salud a-7	3	0	0	0	0	3
Apoyo administrativo en salud a-6	1	0	0	0	1	2
Apoyo administrativo en salud a-4	2	0	0	0	0	2
<b>Total</b>	<b>7</b>	<b>0</b>	<b>0</b>	<b>4</b>	<b>1</b>	<b>12</b>

Fuente: dirección de recursos humanos

#### Equipo de Cómputo

Descripción del equipo	Procedencia (adquisición o donación)	Año de adquisición	Procesador	Velocidad en mhz	Cantidad
C.p.u. compaq deskpro en	Adquisición	01/09/00	Pentium iii	733	3
C.p.u. caja blanca aurum	Adquisición	23/12/99	Pentium ii	400	1
C.p.u. compaq dp 2000	Adquisición	01/01/90	Pentium mmx	166	1
C.p.u. alaska paxson 4	Adquisición	22/10/03	Athion px 2000+	1.67	1
<b>Total</b>					<b>6</b>

Fuente : subdirección de sistemas administrativos



Salud



Hospital General de México O.D.

## Subdirección de Asuntos Jurídicos 104

### Impresoras

Descripción del equipo	Modelo	Tipo	Cantidad
Impresora hp	Desk jet 500 c	Inyección	1
Impresora hp	Láser jet 4p	Láser	1
Impresora samsung	MI - 1450	Láser	1
<b>Total</b>			<b>3</b>

Fuente : subdirección de sistemas administrativos

### Reguladores y Fuentes de Potencia Ininterrumpidas

Descripción Del Equipo	Marca	Modelo	Tipo	Potencia V.A.	Cantidad
Unidad De Potencia Ininterrumpida/Regulador	Sola Basic	Micro Sr-1000		1000	1
<b>Total</b>					<b>1</b>

Fuente : Subdirección De Sistemas Administrativos



Salud

Hospital General de México O.D.



## Departamento de Contratos, Asuntos Civiles y Penales 104

### Recursos Humanos

Categoría	Turno					Total
	Matutino	Vespertino	Nocturno	Completo	Sab, dom y fest	
<b>Rama paramédica</b>						
Camillero	0	0	0	0	1	1
<b>Rama afín administrativa</b>						
Jefe de depto. en área médica "A"	0	0	0	1	0	1
Apoyo administrativo en salud a-7	0	0	1	0	1	2
Apoyo administrativo en salud a-6	4	1	0	0	0	5
Apoyo administrativo en salud a-5	0	0	1	0	0	1
<b>Total</b>	<b>4</b>	<b>1</b>	<b>2</b>	<b>1</b>	<b>2</b>	<b>10</b>

Fuente: dirección de recursos humanos



Salud



Hospital General de México O.D.

## Dirección de Planeación y Desarrollo de Sistemas Administrativos 204

### Recursos Humanos

Categoría	Turno					Total
	Matutino	Vespertino	Nocturno	Completo	Sab, dom y fest	
<b>Mandos medios y superiores</b>						
Director de área	0	0	0	1	0	1
<b>Rama médica</b>						
Medico especialista "A"	1	0	0	0	0	1
Medico especialista "C"	1	0	0	0	0	1
<b>Rama paramédica</b>						
Afanadora	2	0	0	0	0	2
<b>Rama afín administrativa</b>						
Soporte administrativo "C"	2	0	0	1	0	3
Apoyo administrativo en salud a-7	1	0	0	0	0	1
Apoyo administrativo en salud a-6	3	0	0	0	0	3
Apoyo administrativo en salud a-5	1	0	0	0	0	1
Apoyo administrativo en salud a-4	1	0	0	0	0	1
Apoyo administrativo en salud a-3	0	1	0	0	0	1
Apoyo administrativo en salud a-2	1	0	0	0	0	1
<b>Rama de investigación</b>						
Investigador en ciencia medicas "F"	0	0	0	1	0	1
<b>Total</b>	<b>13</b>	<b>1</b>	<b>0</b>	<b>3</b>	<b>0</b>	<b>17</b>

Fuente: dirección de recursos humanos



Salud



Hospital General de México O.D.

## Dirección de Planeación y Desarrollo de Sistemas Administrativos 204

### Equipo de Cómputo

Descripción del equipo	Procedencia (adquisición o donación)	Año de adquisición	Procesador	Velocidad en mhz	Cantidad
C.p.u. innova super power	Adquisición	01/01/99	Pentium ii	400	1
C.p.u. compaq dp 2000	Adquisición	01/01/99	Pentium mmx	166	2
C.p.u. compaq presario 4160	Adquisición	01/01/99	80586/pentium	166	1
C.p.u. compaq deskpro en	Adquisición	01/01/99	Pentium iii	733	3
C.p.u. acer veriton vt 5500	Adquisición	14/11/02	Pentium iv	1.8	1
C.p.u. ibm activa ed 1			Intel celeron		1
C.p.u. hewlett packard vectra 500			80586/pentium		1
<b>Total</b>					<b>10</b>

Fuente : subdirección de sistemas administrativos

### Impresoras

Descripción del equipo	Modelo	Tipo	Cantidad
Impresora hp	5 si	Láser	1
Impresora samsung	MI 1450	Láser	1
Impresora hewlett packard	Dj 6540	Inyección	1
<b>Total</b>			<b>3</b>

Fuente : subdirección de sistemas administrativos





Salud



Hospital General de México O.D.

## Dirección de Planeación y Desarrollo de Sistemas Administrativos 204

### Reguladores y Fuentes de Potencia Ininterrumpidas

Descripción del equipo	Marca	Modelo	Tipo	Potencia v.a.	Cantidad
Unidad de potencia ininterrumpida/regulador	Vica	Fupir 400		600	1
Unidad de potencia ininterrumpida/regulador	Tripp lite	Ovni smar		850	1
Unidad de potencia ininterrumpida/regulador	Tripp lite	Omnismart 850 pnp		850	3
Unidad de potencia ininterrumpida/regulador	Best power	Fortress		750	1
No break	Tripp lite	Omnismart 700		700v	2
<b>Total</b>					<b>8</b>

Fuente : subdirección de sistemas administrativos



Salud



Hospital General de México O.D.

## Departamento de Información Estadística 204

### Recursos Humanos

Categoría	Turno				Total
	Matutino	Vespertino	Nocturno	Sab, dom y fest	
<b>Rama médica</b>					
Medico especialista "A"	1	0	0	0	1
<b>Rama paramédica</b>					
Técnico en estadística en área medica	1	0	0	0	1
<b>Rama afín administrativa</b>					
Soporte administrativo "B"	1	0	0	0	1
Jefe de departamento en área médica "A"	1	0	0	0	1
Apoyo administrativo en salud a-7	1	0	0	0	1
Apoyo administrativo en salud a-6	3	0	0	0	3
Apoyo administrativo en salud a-5	1	0	0	0	1
Apoyo administrativo en salud a-4	1	0	0	0	1
Apoyo administrativo en salud a-3	0	1	0	0	1
Apoyo administrativo en salud a-2	1	0	0	0	1
<b>Total</b>	<b>11</b>	<b>1</b>	<b>0</b>	<b>0</b>	<b>12</b>

Fuente: dirección de recursos humanos



Salud



Hospital General de México O.D.

## Órgano interno de control 206

### Recursos Humanos

Categoría	Turno					Total
	Matutino	Vespertino	Nocturno	Completo	Sab, dom y fest	
<b>Mandos medios y superiores</b>						
Director general adjunto	0	0	0	1	0	1
Subdirector de área	0	0	0	3	0	3
<b>Rama médica</b>						
Medico general "C"	0	1	0	0	0	1
<b>Rama paramédica</b>						
Trabajadora social en área médica "A"	1	0	0	0	0	1
Afanadora	1	0	0	0	0	1
<b>Rama afín administrativa</b>						
Soporte administrativo "B"	0	0	0	1	0	1
Jefe de departamento en área médica "A"	0	0	0	5	0	5
Apoyo administrativo en salud a-8	1	0	0	0	0	1
Apoyo administrativo en salud a-7	5	0	0	0	0	5
Apoyo administrativo en salud a-6	2	0	0	0	0	2
Apoyo administrativo en salud a-3	1	0	0	0	0	1
Apoyo administrativo en salud a-2	2	0	0	0	0	2
<b>Total</b>	<b>13</b>	<b>1</b>	<b>0</b>	<b>10</b>	<b>0</b>	<b>24</b>

Fuente: dirección de recursos humanos



## Órgano Interno de Control 206

## Equipo de Cómputo

Descripción del equipo	Procedencia (adquisición o donación)	Año de adquisición	Procesador	Velocidad en mhz	Cantidad
C.p.u. compaq deskpro en	Adquisición	01/01/99	Pentium iii	733	3
C.p.u. compaq dp 2000	Adquisición	01/01/99	Pentium mmx	166	2
C.p.u. compaq deskpro exd	Adquisición	01/01/99	Pentium iii	733	2
<b>Total</b>					<b>7</b>

Fuente : subdirección de sistemas administrativos

## Impresoras

Descripción del equipo	Modelo	Tipo	Cantidad
Impresora hp	Desk jet 500c	Inyección	4
Impresora hewlett packard	Desk jet 500c	Inyección	1
Impresora hp	Láser jet	Láser	2
Impresora hp	Lj iii d	Láser	1
Impresora hp	Láser jet 3d	Láser	2
Impresora hp	Láser jet 5l	Láser	1
Impresora epson	Lq 1170	Matriz	1
Impresora samsung	MI - 1450	Láser	1
<b>Total</b>			<b>13</b>

Fuente : subdirección de sistemas administrativos

## Reguladores y Fuentes de Potencia Ininterrumpidas

Descripción del equipo	Marca	Modelo	Tipo	Potencia v.a.	Cantidad
Regulador	Vica	Light ii		1200	1
Unidad de potencia ininterrumpida/regulador	Tripp lite	Omni page		600	1
Unidad de potencia ininterrumpida/regulador	Tripp lite	S/m		200	1
Unidad de potencia ininterrumpida/regulador	Tripp lite	Omni 450		600	1
Unidad de potencia ininterrumpida/regulador	Tripp lite	Omnismart 700	No-break	700	1
<b>Total</b>					<b>5</b>

Fuente : subdirección de sistemas administrativos



## Archivo Clínico 401

### Recursos Humanos

Categoría	Turno				Total
	Matutino	Vespertino	Nocturno	Sab, dom y fest	
<b>Rama paramédica</b>					
Psicólogo clínico	0	0	1	0	1
Afanadora	2	1	0	1	4
<b>Rama afín administrativa</b>					
Apoyo administrativo en salud a-7	0	1	0	0	1
Apoyo administrativo en salud a-6	6	0	5	2	13
Apoyo administrativo en salud a-5	2	0	0	0	2
Apoyo administrativo en salud a-4	1	1	0	0	2
Apoyo administrativo en salud a-3	3	0	0	0	3
Apoyo administrativo en salud a-2	3	1	2	0	6
<b>Total</b>	<b>17</b>	<b>4</b>	<b>8</b>	<b>3</b>	<b>32</b>

Fuente: dirección de recursos humanos

### Equipo de Cómputo

Descripción del equipo	Procedencia (adquisición o donación)	Año de adquisición	Procesador	Velocidad en mhz	Cantidad
C.p.u. compaq presario 425	Adquisición	01/01/99	80486	25	1
C.p.u. compaq prolinea 4/255	Adquisición	01/01/99	80486	25	1
<b>Total</b>					<b>2</b>

Fuente : subdirección de sistemas administrativos

### Impresoras

Descripción del equipo	Modelo	Tipo	Cantidad
Impresora hp	Láser jet 5l	Láser	1
<b>Total</b>			<b>1</b>

Fuente : subdirección de sistemas administrativos



Salud



Hospital General de México O.D.

## Orientación e Información 401

### Recursos Humanos

Categoría	Turno				Total
	Matutino	Vespertino	Nocturno	Sab, dom y fest	
<b>Rama paramédica</b>					
Afanadora	2	0	0	1	3
Camillero	1	0	0	0	1
<b>Rama afín administrativa</b>					
Apoyo administrativo en salud a-7	3	0	0	0	3
Apoyo administrativo en salud a-6	5	0	0	2	7
Apoyo administrativo en salud a-5	3	0	0	0	3
Apoyo administrativo en salud a-4	9	3	1	1	14
Apoyo administrativo en salud a-3	1	0	0	1	2
Apoyo administrativo en salud a-2	1	0	0	0	1
<b>Total</b>	<b>25</b>	<b>3</b>	<b>1</b>	<b>5</b>	<b>34</b>

Fuente: dirección de recursos humanos

### Equipo de Cómputo

Descripción del equipo	Procedencia (adquisición o donación)	Año de adquisición	Procesador	Velocidad en mhz	Cantidad
C.p.u. compaq deskpro 4/331	Adquisición	01/01/99	80486	33	2
C.p.u. compaq presario 4160	Adquisición	01/01/99	80586/pentium	166	1
C.p.u. alaska paxon 4	Recursos ext.	06/02/04	Athion px 2000+	1.67	1
<b>Total</b>					<b>4</b>

Fuente : subdirección de sistemas administrativos



Salud



Hospital General de México O.D.

## Orientación e Información 401

### Impresoras

Descripción del equipo	Modelo	Tipo	Cantidad
Impresora epson	Actino printer 5000	Matriz	1
Impresora epson	P 860 a	Inyección	1
<b>Total</b>			<b>2</b>

Fuente : subdirección de sistemas administrativos



Salud



Hospital General de México O.D.

## Personal Comisionado al C.E.N

### Recursos Humanos

Categoría	Turno				Total
	Matutino	Vespertino	Nocturno	Sab, dom y fest	
<b>Rama médica</b>					
Medico especialista "A"	0	0	1	0	1
Medico general "A"	1	0	0	0	1
Medico general "C"	1	0	0	0	1
Medico especialista "C"	1	2	0	0	3
Cirujano dentista "C"	0	1	0	0	1
<b>Rama de enfermería</b>					
Enfermera especialista "A"	0	0	0	1	1
Enfermera general titulada "A"	1	1	0	0	2
Auxiliar de enfermería "A"	0	1	0	0	1
Enfermera general técnica	1	0	0	0	1
<b>Rama paramédica</b>					
Auxiliar de estadística y archivo clínico	1	0	0	0	1
Afanadora	0	2	0	0	2
<b>Rama afín administrativa</b>					
Apoyo administrativo en salud a-8	1	0	0	0	1
Apoyo administrativo en salud a-6	1	2	0	0	3
Apoyo administrativo en salud a-5	0	1	0	1	2
Apoyo administrativo en salud a-4	4	1	1	0	6
Apoyo administrativo en salud a-3	1	4	0	0	5
Apoyo administrativo en salud a-2	1	0	0	0	1
<b>Total</b>	<b>14</b>	<b>15</b>	<b>2</b>	<b>2</b>	<b>33</b>

Fuente: dirección de recursos humanos





Salud



Hospital General de México O.D.

## Personal Comisionado al C.E.N.

### Equipo de Cómputo

Descripción del equipo	Procedencia (adquisición o donación)	Año de adquisición	Procesador	Velocidad en mhz	Cantidad
C.p.u. compaq presario 4170	Adquisición	01/01/99	80586/pentium	166	1
C.p.u. compaq deskpro xe 466	Adquisición	01/01/99	80486	66	1
<b>Total</b>					<b>2</b>

Fuente : subdirección de sistemas administrativos

### Reguladores y Fuentes de Potencia Ininterrumpidas

Descripción del equipo	Marca	Modelo	Tipo	Potencia v.a.	Cantidad
Unidad de potencia ininterrumpida/regulador	Compleat	400		200	1
Unidad de potencia ininterrumpida/regulador	Tripp lite	Omni 450		600	1
<b>Total</b>					<b>2</b>

Fuente : subdirección de sistemas administrativos



Salud



Hospital General de México O.D.

## Personal Comisionado Sección XIV

### Recursos Humanos

Categoría	Turno				Total
	Matutino	Vespertino	Nocturno	Sab, dom y fest	
<b>Rama médica</b>					
Médico especialista "C"	1	0	0	0	1
<b>Rama de enfermería</b>					
Enfermera jefe de servicios	1	0	0	0	1
Enfermera general titulada "A"	4	0	1	0	5
Auxiliar de enfermería "A"	1	1	0	0	2
Enfermera general titulada "B"	4	0	0	0	4
Auxiliar de enfermería "B"	1	0	0	0	1
Enfermera especialista "B"	1	0	0	0	1
<b>Rama paramédica</b>					
Técnico laboratorista "A"	0	0	2	1	3
Técnico radiólogo o en radioterapia	3	1	0	0	4
Técnico histopatológico	1	0	0	0	1
Trabajadora social en área médica "A"	1	0	0	0	1
Dietista	1	0	0	0	1
Cocinero en hospital	2	0	0	1	3
Técnico en estadística en área médica	1	0	0	0	1
Supervisora de trab. Social en área	1	0	0	0	1
Trabajadora social en área médica "B"	1	0	0	0	1
Citotecnólogo "B"	1	0	0	0	1
Afanadora	8	1	1	1	11
Camillero	0	0	0	1	1
<b>Rama afín administrativa</b>					
Apoyo administrativo en salud a-6	2	0	0	0	2
Apoyo administrativo en salud a-5	1	0	0	0	1
Apoyo administrativo en salud a-4	2	1	0	0	3
Apoyo administrativo en salud a-2	1	0	0	0	1
<b>Total</b>	<b>39</b>	<b>4</b>	<b>4</b>	<b>4</b>	<b>51</b>

Fuente: dirección de recursos humanos



Salud



Hospital General de México O.D.

### Personal en cambio de adscripción

#### Recursos Humanos

Categoría	Turno				Total
	Matutino	Vespertino	Nocturno	Sab, dom y fest	
<b>Rama médica</b>					
Medico especialista "A"	2	0	0	0	2
<b>Rama administrativa afín</b>					
Apoyo administrativo en salud a-7	0	1	0	0	1
Apoyo administrativo en salud a-6	0	0	0	1	1
Apoyo administrativo en salud a-4	1	0	0	0	1
Apoyo administrativo en salud a-3	1	0	0	0	1
<b>Total</b>	<b>4</b>	<b>1</b>	<b>0</b>	<b>1</b>	<b>6</b>

Fuente: dirección de recursos humanos

### Personal a disposición de personal

#### Recursos Humanos

Categoría	Turno				Total
	Matutino	Vespertino	Nocturno	Sab, dom y fest	
<b>Rama paramédica</b>					
Técnico histopatologo	0	1	0	0	1
Lavandera en hospital	0	1	0	0	1
<b>Total</b>	<b>0</b>	<b>2</b>	<b>0</b>	<b>0</b>	<b>2</b>



Salud



Hospital General de México O.D.

### Personal con Suspensión Preventiva enero-septiembre/2006

Servicio	Turno				Sab., dom y festivos	Total
	Completo	Matutino	Vespertino	Nocturno		
Dirección de enseñanza	0	1	0	0	0	1
Cirugía cardiovascular	0	1	0	0	0	1
Urgencias médicas	0	0	0	1	0	1
Subdirección de operación	0	1	0	0	0	1
Personal comisionado al C. E. N.	0	1	0	0	0	1
<b>Total institucional</b>	<b>0</b>	<b>4</b>	<b>0</b>	<b>1</b>	<b>0</b>	<b>5</b>