

# Cuaderno Estadístico

## ENERO – JUNIO

## 2013

# **HOSPITAL GENERAL DE MÉXICO**

## **"DR. EDUARDO LICEAGA"**

**DIRECCIÓN GENERAL ADJUNTA MÉDICA**

**DR. CÉSAR ATHÍE GUTIÉRREZ**

**DIRECCIÓN GENERAL ADJUNTA DE**  
**ADMINISTRACIÓN Y FINANZAS**

**C. JUAN MIGUEL GALINDO LOPEZ**

**DIRECCIÓN DE PLANEACIÓN Y DESARROLLO DE**  
**SISTEMAS ADMINISTRATIVOS**

**LIC. EDUARDO SALVADOR ROSAS MUNGUÍA**

**SUBDIRECTOR DE SISTEMAS ADMINSTRATIVOS**

**LIC. BERENICE ALEJO VARGAS**

**DEPARTAMENTO DE INFORMACIÓN Y ESTADÍSTICA**

**C.P. FIDEL ALBERTO TORRES BETANCOURT,**

**DR. ROBERTO TABLA GUEVARA**

**C. SHEYLA DE LA CRUZ DIONNE FERNÁNDEZ PRECIADO**

**LIC. JOSÉ LUIS VARGAS ROMERO**

**ÁREA RESPONSABLE DE LA ELABORACIÓN DE ESTE**  
**CUADERNO ESTADÍSTICO**

## PRESENTACIÓN

La información a través de la estadística es básica y fundamental en todo tipo de organizaciones, ya sean públicas, privadas, sin fines lucrativos, sociales, de organismos no gubernamentales, culturales, etc., porque derivado del contenido que lleva es como se van a tomar las decisiones a futuro, se conoce la situación actual y se conservan los antecedentes y la historia del pasado.

En el Hospital General de México se han llevado a cabo una serie de esfuerzos y actividades de todas las personas que directa o indirectamente tienen que ver con la atención de los pacientes que acuden a esta Institución para la atención de su salud, y que todas las acciones inherentes a esa atención queden debidamente reflejadas en los informes de actividades que mes a mes se reportan a la Secretaría de Salud, Organismos Internacionales como la Organización Mundial de la Salud (OMS), Organización Panamericana de la Salud (OPS), o a organismos oficiales como INEGI, SHCP, SEFUPU, etc.

La información estadística que se prepara sobre las actividades médicas que se realizan contribuyen a conocer las enfermedades que padece una población para dirigir la elaboración de las guías diagnósticas para su tratamiento, las investigaciones científicas para el desarrollo de los medicamentos adecuados, la estructura y actualización de los planes de estudio escolares, para que el gobierno prepare los programas de trabajo dirigidos a atender dichas patologías y a destinar y preparar los presupuestos financieros suficientes, etc.

Por todo ello es que las estadísticas en salud son de gran relevancia en cualquier País u Organización, y el producto de todos los esfuerzos que realizan Médicos, Enfermeras, Personal Paramédico o Administrativo, se ve reflejado con este tipo de documentos cuya finalidad es informar sobre lo realizado en esta Institución para que nuestras autoridades, investigadores, estudiantes y cualquier otra persona interesada en este tipo de información conozcan sobre los resultados obtenidos en la atención de los pacientes.

Nuevamente se les hace una atenta invitación para que cualquier sugerencia, comentario u observación a los datos que en este documento se presentan se dirijan a la Dirección de Planeación y Desarrollo de Sistemas Administrativos para enriquecer la información que se muestra en los cuadernos estadísticos de esta Institución.

**ATENTAMENTE**

**DR. CÉSAR ATHÍE GUTIÉRREZ**

**DIRECCIÓN GENERAL ADJUNTA MÉDICA**



## INDICE

	PAG.
CARATULA	1
COMPARATIVO DE PRODUCTIVIDAD INSTITUCIONAL	2 - 3
PRINCIPALES INDICADORES DE HOSPITALIZACIÓN POR SERVICIO	4 - 5
PRINCIPALES INDICADORES DE CONSULTA	6 - 7
PRINCIPALES INDICADORES DE EGRESO	8 - 9
PRINCIPALES INDICADORES DE CIRUGÍAS Y PROCEDIMIENTOS NO QUIRÚRGICOS	10 - 11
CONSULTAS DE PRIMERA VEZ Y SUBSECUENTES POR GRUPO DE EDAD Y SEXO	12
CONSULTAS DE PRIMERA VEZ Y SUBSECUENTES POR ENTIDAD FEDERATIVA	13 - 14
LOGRO CONTRA META PROGRAMADA EN CONSULTAS	15 - 16
COMPARATIVO DE CONSULTA POR SERVICIO	17 - 18
COMPARATIVO DE PRODUCTIVIDAD DE CONSULTA DE 1ª VEZ Y PORCENTAJE POR SERVICIO	19 - 21
COMPARATIVO DE PRODUCTIVIDAD DE CONSULTA SUBSECUENTE Y PORCENTAJE POR SERVICIO	22 - 24
COMPARATIVO DE PRODUCTIVIDAD DE CONSULTA TOTAL Y PORCENTAJE POR SERVICIO	25 - 27
COMPARATIVO DE PRODUCTIVIDAD DE CONSULTA 1ra VEZ Y SUBS., POR PORCENTAJE EN RELACIÓN AL TOTAL DEL SERVICIO Y AL TOTAL DE LA CONSULTA	28 - 30
COMPARATIVO DE PRODUCTIVIDAD DE CONSULTA PRIMERA VEZ, SUBSECUENTE, TOTAL E ÍNDICE DE CONCENTRACIÓN POR SERVICIO	31 - 33
COMPARATIVO DE PRODUCTIVIDAD DE CONSULTA POR ÁREA TRONCAL	34
COMPARATIVO DE CAMAS CESABLES Y DIAS CAMAS CENSABLES POR SERVICIO	35
COMPARATIVO DE DÍAS PACIENTE Y PORCENTAJE DE OCUPACIÓN POR SERVICIO	36
COMPARATIVO DE INGRESOS Y EGRESOS HOSPITALARIOS POR SERVICIO	37
COMPARATIVO DE CIRUGÍAS Y PROCEDIMIENTOS NO QUIRÚRGICOS Y COMPARATIVO DE DÍAS ESTANCIA POR SERVICIO	38 - 39
COMPARATIVO DE PROMEDIO DE DÍAS ESTANCIA, ÍNDICE DE ROTACIÓN E INTERVALO DE SUSTITUCIÓN POR SERVICIO	40

**INDICE**

	PAG.
COMPARATIVO DE HOSPITALIZACIÓN POR ÁREA TRONCAL	41 - 42
PRINCIPALES MOTIVOS DE CONSULTA	43
PRINCIPALES MOTIVOS DE CONSULTA POR GRUPO DE EDAD Y SEXO	44 – 45
DIAGNÓSTICO DE EGRESO MAS FRECUENTES	46
DIAGNÓSTICOS DE EGRESO POR GRUPO DE EDAD Y SEXO	47 – 48
EGRESOS POR ENTIDAD FEDERATIVA	49
PRINCIPALES CAUSAS DE DEFUNCIÓN	50
DEFUNCIONES POR GRUPO DE EDAD Y SEXO	51 - 52
DEFUNCIONES HOSPITALARIAS MENORES Y MAYORES DE 48 HORAS	53
20 PRINCIPALES CIRUGÍAS POR SEXO	54
PRINCIPALES CIRUGÍAS MAYORES Y MENORES POR GRUPO DE EDAD Y SEXO	55 - 56
PRINCIPALES PROCEDIMIENTOS NO QUIRÚRGICOS	57
PRINCIPALES PROCEDIMIENTOS NO QUIRÚRGICOS POR GRUPO DE EDAD Y SEXO	58 – 59
TOTAL DE CONSULTAS DE ODONTOLOGÍA, TOTAL DE ATENCIONES ODONTOLÓGICAS	60
COMPARATIVO DE RAYOS X DENTALES E INGRESOS Y EGRESOS POR MEJORÍAS Y DEFUNCIÓN DE LOS SERVICIOS CON TERAPIA INTENSIVA	61
COMPARATIVOS DE CONSULTAS DE URGENCIAS	62
COMPARATIVO DE RELACIÓN DE DIVERSAS ACTIVIDADES REALIZADAS	63 - 64
COMPARATIVO DE PARTOS ATENDIDOS, COMPARATIVOS DE ABORTOS Y PLÁTICAS PARA LA SALUD	65
COMPARATIVOS DE TRATAMIENTOS DE RADIOTERAPIA Y DE REHABILITACIÓN POR SERVICIO Y UNIDAD DE MEDIDA	66
COMPARATIVO DE ESTUDIOS DE ULTRASONIDO POR SERVICIO Y UNIDAD DE MEDIDA	67
COMPARATIVO DE TRATAMIENTOS DE QUIMIOTERAPIA POR SERVICIO Y UNIDAD DE MEDIDA	68
SESIONES DE INHALOTERAPIA, RESUMEN DE DIÁLISIS Y HEMODIÁLISIS	69

## INDICE

	PAG.
COMPARATIVO DEL CONSUMO DE SANGRE Y HEMODERIVADOS POR SERVICIO	70
TRATAMIENTO Y ESTUDIOS DE COLPOSCOPIAS EN HOSPITAL GENERAL DE MÉXICO	71
ACTIVIDADES DE LA CAMARA HIPERBARICA	72
RECURSOS FÍSICOS Y MATERIALES	
CAMAS NO CENSABLES POR SERVICIO	73
CAMAS CENSABLES POR SERVICIO	74
CAMAS EN ÁREAS DE SERVICIO DE TERAPIA INTENSIVA,	75
ÁREAS O SALAS CON QUE CUENTA EL HOSPITAL GENERAL DE MÉXICO	76
CONSULTORIOS CON QUE CUENTA EL HOSPITAL GENERAL DE MÉXICO	77
RESUMEN DE QUIRÓFANOS Y MESAS QUIRÚRGICAS Y RESUMEN DE SALAS REPROCEDIMIENTOS AMBULATORIO POR SERVICIO	78
CUARTOS DE AISLADOS	79
CENTRAL DE ESTERILIZACIÓN Y EQUIPO DE CEYE	80
CONTROL Y SEGUIMIENTO DE LOS INDICADORES ESTRATEGICOS CONTENIDOS EN EL PEF	
CLAVE E010 FORMACION DE RECURSOS HUMANOS ESPECIALIZADOS PARA LA SALUD	81 - 82
CLAVE E022 INVESTIGACIÓN Y DESARROLLO TECNOLÓGICO EN SALUD	83
CLAVE E023 PRESTACIÓN DE SERVICIOS EN LOS DIFERENTES NIVELES DE ATENCIÓN A LA SALUD	84
CLAVE E010 FORMACION DE RECURSOS HUMANOS ESPECIALIZADOS PARA LA SALUD	85 - 89
CLAVE E022 INVESTIGACIÓN Y DESARROLLO TECNOLÓGICO EN SALUD	89 - 93
CLAVE E023 PRESTACIÓN DE SERVICIOS EN LOS DIFERENTES NIVELES DE ATENCIÓN A LA SALUD	94- 98
RECURSOS HUMANOS A NIVEL INSTITUCIONAL	99
RECURSOS HUMANOS A NIVEL INSTITUCIONAL POR TURNO	100
PERSONAL DE MANDOS MEDIOS Y SUPERIORES POR SERVICIO	101 - 102
PERSONAL DE LA RAMA MÉDICA POR SERVICIO	103 – 105
PERSONAL DE LA RAMA AFÍN ADMINISTRATIVA POR SERVICIO	106 – 110
PERSONAL DE LA RAMA DE ENFERMERIA POR SERVICIO	111 - 113

## INDICE

	PAG.
PERSONAL DE LA RAMA PARAMÉDICA POR SERVICIO	114 - 117
PERSONAL DE LA RAMA DE INVESTIGACIÓN POR SERVICIO	118
PERSONAL DE MÉDICOS RESIDENTES Y ALUMNOS DE PREGRADO	119
TOTAL DE CONTRATOS EVENTUALES (PARTIDAS 1201) POR SERVICIO	120
NUMERO DE TRABAJADORES POR EDAD Y SEXO A NIVEL INSTITUCIONAL	121 – 123
RAMA DE ENFERMERÍA POR RANGO DE EDAD Y SEXO	124 – 126
RAMA DE INVESTIGADORES POR RANGO DE EDAD Y SEXO	127
RAMA DE MANDOS MEDIOS POR RANGO DE EDAD Y SEXO	128 – 129
RAMA AFÍN ADMINISTRATIVA POR RANGO DE EDAD Y SEXO	130 – 134
RAMA MÉDICA POR RANGO DE EDAD Y SEXO	135 – 137
RAMA PARAMÉDICA POR RANGO DE EDAD Y SEXO	138 – 141
<b>OTORRINOLARINGOLOGÍA 101 "A"</b>	<b>142</b>
COMPARATIVO DE PRODUCTIVIDAD	143
20 PRINCIPALES MOTIVOS DE CONSULTA	144
20 PRINCIPALES MOTIVOS DE CONSULTA POR GRUPO DE EDAD Y SEXO	145 - 146
DIAGNÓSTICOS DE EGRESO MÁS FRECUENTES	147
DIAGNÓSTICOS DE EGRESO MÁS FRECUENTES POR GRUPO DE EDAD Y SEXO	148 - 149
PRINCIPALES CAUSAS DE DEFUNCIÓN MAS FRECUENTES	150
PRINCIPALES CAUSAS DE DEFUNCIÓN POR GRUPO DE EDAD Y SEXO	151 - 152
PRINCIPALES CIRUGÍAS Y PROCEDIMIENTOS NO QUIRÚRGICOS	153
PRINCIPALES CIRUGÍAS Y PROCEDIMIENTOS NO QUIRÚRGICOS POR GRUPO DE EDAD Y SEXO	154 - 155



**INDICE**

GRÁFICAS DE PORCENTAJE DE OCUPACIÓN, PROMEDIO DE DÍAS ESTANCIA, ÍNDICE DE ROTACIÓN E INTERVALO DE SUSTITUCIÓN	156 – 157
RECURSOS HUMANOS	158
<b>OFTALMOLOGÍA 102 "A"</b>	
COMPARATIVO DE PRODUCTIVIDAD	159
PRINCIPALES MOTIVOS DE CONSULTA	160
PRINCIPALES MOTIVOS DE CONSULTA POR GRUPO DE EDAD Y SEXO	161 – 162
DIAGNÓSTICOS DE EGRESOS MÁS FRECUENTES	163
DIAGNÓSTICOS DE EGRESOS MÁS FRECUENTES POR GRUPO DE EDAD Y SEXO	164 – 165
PRINCIPALES CAUSAS DE DEFUNCIÓN	166
PRINCIPALES CAUSAS DE DEFUNCIÓN Y POR GRUPO DE EDAD Y SEXO	167 - 168
PRINCIPALES CIRUGÍAS Y PROCEDIMIENTOS NO QUIRÚRGICOS	169
PRINCIPALES CIRUGÍAS Y PROCEDIMIENTOS NO QUIRÚRGICOS POR GRUPO DE EDAD Y SEXO	170 - 171
GRÁFICAS DE PORCENTAJE DE OCUPACIÓN, PROMEDIO DE DÍAS ESTANCIA, ÍNDICE DE ROTACIÓN E INTERVALO DE SUSTITUCIÓN	172 - 173
RECURSOS HUMANOS	174 – 175
<b>AUDIOLOGÍA Y FONIATRÍA 104-B</b>	
COMPARATIVO DE PRODUCTIVIDAD	176
20 PRINCIPALES MOTIVOS DE CONSULTA	177
20 PRINCIPALES MOTIVOS DE CONSULTA POR GRUPO DE EDAD Y SEXO	178 - 179
COMPARATIVO DE TRATAMIENTOS	180

## INDICE

	PAG.
PROGRAMA DE IMPLANTES COCLEARES	181
PROGRAMA DE MATIZ AUDITIVO NEONATAL	182
RECURSOS HUMANOS	183
<b>CIRUGIA PLASTICA Y RECONSTRUCTIVA 104-C</b>	
COMPARATIVO DE PRODUCTIVIDAD	184
PRINCIPALES MOTIVOS DE CONSULTA	185
PRINCIPALES MOTIVOS DE CONSULTA POR GRUPO DE EDAD Y SEXO	186 - 187
DIAGNÓSTICOS DE EGRESOS MÁS FRECUENTES	188
DIAGNÓSTICOS DE EGRESOS MÁS FRECUENTES POR GRUPO DE EDAD Y SEXO	189 - 190
PRINCIPALES CAUSAS DE DEFUNCION	191
PRINCIPALES CAUSAS DE DEFUNCION POR GRUPO DE EDAD Y SEXO	192
PRINCIPALES CIRUGÍAS Y PROCEDIMIENTOS NO QUIRÚRGICOS	193
PRINCIPALES CIRUGÍAS Y PROCEDIMIENTOS NO QUIRÚRGICOS POR GRUPO DE EDAD Y SEXO	194 - 195
GRÁFICAS DE PORCENTAJE DE OCUPACIÓN, PROMEDIO DE DÍAS ESTANCIA, ÍNDICE DE ROTACIÓN E INTERVALO DE SUSTITUCIÓN	196 - 197
RECURSOS HUMANOS	198
<b>UROLOGÍA 105-"A"</b>	
COMPARATIVO DE PRODUCTIVIDAD	199
PRINCIPALES MOTIVOS DE CONSULTA	200
PRINCIPALES MOTIVOS DE CONSULTA POR GRUPO DE EDAD Y SEXO	201 - 202
DIAGNÓSTICOS DE EGRESOS MÁS FRECUENTES	203
DIAGNÓSTICOS DE EGRESOS MÁS FRECUENTES POR GRUPO DE EDAD Y SEXO	204 - 205
PRINCIPALES CAUSAS DE DEFUNCIÓN	206
PRINCIPALES CAUSAS DE DEFUNCIÓN Y POR GRUPO DE EDAD Y SEXO	207 - 208

## INDICE

	PAG.
PRINCIPALES CIRUGÍAS Y PROCEDIMIENTOS NO QUIRÚRGICOS	209
PRINCIPALES CIRUGÍAS Y PROCEDIMIENTOS NO QUIRÚRGICOS POR GRUPO DE EDAD Y SEXO	210 - 211
GRÁFICAS DE PORCENTAJE DE OCUPACIÓN, PROMEDIO DE DÍAS ESTANCIA, ÍNDICE DE ROTACIÓN E INTERVALO DE SUSTITUCIÓN	212 – 213
RECURSOS HUMANOS	214
<b>NEFROLOGÍA 105-“B”</b>	
COMPARATIVO DE PRODUCTIVIDAD	215
PRINCIPALES MOTIVOS DE CONSULTA	216
PRINCIPALES MOTIVOS DE CONSULTA POR GRUPO DE EDAD Y SEXO	217 - 218
DIAGNÓSTICOS DE EGRESO MÁS FRECUENTES	219
DIAGNÓSTICOS DE EGRESO MÁS FRECUENTES POR GRUPO DE EDAD Y SEXO	220 - 221
PRINCIPALES CAUSAS DE DEFUNCIÓN	222
PRINCIPALES CAUSAS DE DEFUNCIÓN POR GRUPO DE EDAD Y SEXO	223
PRINCIPALES CIRUGÍAS Y PROCEDIMIENTOS NO QUIRÚRGICOS	224
PRINCIPALES CIRUGÍAS Y PROCEDIMIENTOS NO QUIRÚRGICOS POR GRUPO DE EDAD Y SEXO	225 - 226
GRÁFICAS DE PORCENTAJE DE OCUPACIÓN, PROMEDIO DE DÍAS ESTANCIA, ÍNDICE DE ROTACIÓN E INTERVALO DE SUSTITUCIÓN	227 - 228
RECURSOS HUMANOS	229
<b>ORTOPEDIA 106 “A”</b>	
COMPARATIVO DE PRODUCTIVIDAD	230
PRINCIPALES MOTIVOS DE CONSULTA	231
PRINCIPALES MOTIVOS DE CONSULTA POR GRUPO DE EDAD Y SEXO	232 – 233
DIAGNÓSTICOS DE EGRESOS MÁS FRECUENTES	234
DIAGNÓSTICOS DE EGRESOS MÁS FRECUENTES POR GRUPO DE EDAD Y SEXO	235 – 236
PRINCIPALES CAUSAS DE DEFUNCIÓN	237
PRINCIPALES CAUSAS DE DEFUNCIÓN POR GRUPO DE EDAD Y SEXO	238 - 239
PRINCIPALES CIRUGÍAS Y PROCEDIMIENTOS NO QUIRÚRGICOS	240
PRINCIPALES CIRUGÍAS Y PROCEDIMIENTOS NO QUIRÚRGICOS POR GRUPO DE EDAD Y SEXO	341 - 342

**INDICE**

	PAG.
GRÁFICAS DE PORCENTAJE DE OCUPACIÓN, PROMEDIO DE DÍAS ESTANCIA, ÍNDICE DE ROTACIÓN E INTERVALO DE SUSTITUCIÓN	243 - 244
RECURSOS HUMANOS	245
<b>GASTROENTEROLOGÍA 107 "A"</b>	
COMPARATIVO DE PRODUCTIVIDAD	246
PRINCIPALES MOTIVOS DE CONSULTA	247
PRINCIPALES MOTIVOS DE CONSULTA POR GRUPO DE EDAD Y SEXO	248 – 249
DIAGNÓSTICOS DE EGRESOS MÁS FRECUENTES	250
DIAGNÓSTICOS DE EGRESOS MÁS FRECUENTES POR GRUPO DE EDAD Y SEXO	251 - 252
PRINCIPALES CAUSAS DE DEFUNCIÓN	253
PRINCIPALES CAUSAS DE DEFUNCIÓN POR GRUPO DE EDAD Y SEXO	254 - 255
COMPARATIVO DE ESTUDIOS DE ENDOSCOPIAS	256 – 257
<b>PROCEDIMIENTOS DE ENDOSCOPIAS</b>	258 - 259
<b>COLOPROCTOLOGÍA</b>	
PRINCIPALES MOTIVOS DE CONSULTA	260
PRINCIPALES MOTIVOS DE CONSULTA POR GRUPO DE EDAD Y SEXO	261 - 262
PRINCIPALES CIRUGÍAS Y PROCEDIMIENTOS NO QUIRÚRGICOS	263
PRINCIPALES CIRUGÍAS Y PROCEDIMIENTOS NO QUIRÚRGICOS POR GRUPO DE EDAD Y SEXO	264 – 265
<b>CLÍNICA DEL ALCOHOLISMO 107 A</b>	
PRINCIPALES MOTIVOS DE CONSULTA	266
PRINCIPALES MOTIVOS DE CONSULTA POR GRUPO DE EDAD Y SEXO	267 - 268
<b>MOTILIDAD EXPERIMENTAL</b>	
PRINCIPALES MOTIVOS DE CONSULTA	269
PRINCIPALES MOTIVOS DE CONSULTA POR GRUPO DE EDAD Y SEXO	270
PRINCIPALES CIRUGÍAS Y PROCEDIMIENTOS NO QUIRÚRGICOS	271
PRINCIPALES CIRUGÍAS Y PROCEDIMIENTOS NO QUIRÚRGICOS POR GRUPO DE EDAD Y SEXO	272 - 273

**INDICE**

<b>CLÍNICA DE ESOFAGOLOGIA 107 A</b>	<b>PAG.</b>
PRINCIPALES MOTIVOS DE CONSULTA	274
PRINCIPALES MOTIVOS DE CONSULTA POR GRUPO DE EDAD Y SEXO	275 - 276
PRINCIPALES CIRUGÍAS Y PROCEDIMIENTOS NO QUIRÚRGICOS	277
PRINCIPALES CIRUGÍAS Y PROCEDIMIENTOS NO QUIRÚRGICOS POR GRUPO DE EDAD Y SEXO	278 - 279
GRÁFICAS DE PORCENTAJE DE OCUPACIÓN, PROMEDIO DE DÍAS ESTANCIA, ÍNDICE DE ROTACIÓN E INTERVALO DE SUSTITUCIÓN	280 – 281
RECURSOS HUMANOS	282 – 283
<b>DERMATOLOGÍA 109-A</b>	
COMPARATIVO DE PRODUCTIVIDAD	284
PRINCIPALES MOTIVOS DE CONSULTA	285
PRINCIPALES MOTIVOS DE CONSULTA POR GRUPO DE EDAD Y SEXO	286 - 287
DIAGNÓSTICOS DE EGRESO MÁS FRECUENTES	288
DIAGNÓSTICOS DE EGRESO MÁS FRECUENTES POR GRUPO DE EDAD Y SEXO	289 - 290
PRINCIPALES CAUSAS DE DEFUNCIÓN Y POR GRUPO DE EDAD Y SEXO	291
PRINCIPALES CIRUGÍAS Y PROCEDIMIENTOS NO QUIRÚRGICOS	292
PRINCIPALES CIRUGÍAS Y PROCEDIMIENTOS NO QUIRÚRGICOS POR GRUPO DE EDAD Y SEXO	293 - 294
GRÁFICAS DE PORCENTAJE DE OCUPACIÓN, PROMEDIO DE DÍAS ESTANCIA, ÍNDICE DE ROTACIÓN E INTERVALO DE SUSTITUCIÓN	295 - 296
RECURSOS HUMANOS	297
<b>GERIATRÍA 110-B</b>	
COMPARATIVO DE PRODUCTIVIDAD	298
COMPARATIVO DE ACCIONES REALIZADAS	299 - 300
PRINCIPALES MOTIVOS DE CONSULTA	301
PRINCIPALES MOTIVOS DE CONSULTA POR GRUPO DE EDAD Y SEXO	302 - 303
DIAGNÓSTICOS DE EGRESO MÁS FRECUENTES	304
DIAGNÓSTICOS DE EGRESO MÁS FRECUENTES POR GRUPO DE EDAD Y SEXO	305 - 306

**INDICE**

	PAG.
PRINCIPALES CAUSAS DE DEFUNCIÓN	307
PRINCIPALES CAUSAS DE DEFUNCIÓN Y POR GRUPO DE EDAD Y SEXO	308 - 309
PRINCIPALES CIRUGÍAS Y PROCEDIMIENTOS NO QUIRÚRGICOS Y POR GRUPO DE EDAD Y SEXO	310
GRÁFICAS DE PORCENTAJE DE OCUPACIÓN, PROMEDIO DE DÍAS ESTANCIA, ÍNDICE DE ROTACIÓN E INTERVALO DE SUSTITUCIÓN	311 - 312
RECURSOS HUMANOS	313
<b>EDIFICIO HEMATO – ONCOLOGÍA 111</b>	
COMPARATIVO DE PRODUCTIVIDAD	314
<b>ONCOLOGÍA 111 "A"</b>	
COMPARATIVO DE PRODUCTIVIDAD	315
PRINCIPALES MOTIVOS DE CONSULTA	316
PRINCIPALES MOTIVOS DE CONSULTA POR GRUPO DE EDAD Y SEXO	317 - 318
DIAGNÓSTICOS DE EGRESO MÁS FRECUENTES	319
DIAGNÓSTICOS DE EGRESO MÁS FRECUENTES POR GRUPO DE EDAD Y SEXO	320 - 321
PRINCIPALES CAUSAS DE DEFUNCIÓN	322
PRINCIPALES CAUSAS DE DEFUNCIÓN Y POR GRUPO DE EDAD Y SEXO	323 - 324
PRINCIPALES CIRUGÍAS Y PROCEDIMIENTOS NO QUIRÚRGICOS	325
PRINCIPALES CIRUGÍAS Y PROCEDIMIENTOS NO QUIRÚRGICOS POR GRUPO DE EDAD Y SEXO	326 - 327
GRÁFICAS DE PORCENTAJE DE OCUPACIÓN, PROMEDIO DE DÍAS ESTANCIA, ÍNDICE DE ROTACIÓN E INTERVALO DE SUSTITUCIÓN	328 - 329
RECURSOS HUMANOS	330 - 331
<b>HEMATOLOGÍA 111 B</b>	
COMPARATIVO DE PRODUCTIVIDAD	332
PRINCIPALES MOTIVOS DE CONSULTA	333
PRINCIPALES MOTIVOS DE CONSULTA POR GRUPO DE EDAD Y SEXO	334 - 335
DIAGNÓSTICOS DE EGRESO MÁS FRECUENTES	336
DIAGNÓSTICOS DE EGRESO MÁS FRECUENTES POR GRUPO DE EDAD Y SEXO	337 - 338

**INDICE**

	PAG.
PRINCIPALES CAUSAS DE DEFUNCIÓN	339
PRINCIPALES CAUSAS DE DEFUNCIÓN Y POR GRUPO DE EDAD Y SEXO	340 - 341
GRÁFICAS DE PORCENTAJE DE OCUPACIÓN, PROMEDIO DE DÍAS ESTANCIA, ÍNDICE DE ROTACIÓN E INTERVALO DE SUSTITUCIÓN	342 - 343
RECURSOS HUMANOS	344 - 345
<b>GINECO-OBSTETRICIA 112-A</b>	
COMPARATIVO DE PRODUCTIVIDAD	346
GRÁFICAS DE PORCENTAJE DE OCUPACIÓN, PROMEDIO DE DÍAS ESTANCIA, ÍNDICE DE ROTACIÓN E INTERVALO DE SUSTITUCIÓN	347 - 348
RECURSOS HUMANOS	349 - 350
<b>GINECOLOGIA 112-A</b>	
PRINCIPALES MOTIVOS DE CONSULTA	351
PRINCIPALES MOTIVOS DE CONSULTA POR GRUPO DE EDAD Y SEXO	352 - 353
DIAGNÓSTICOS DE EGRESO MÁS FRECUENTES	354
DIAGNÓSTICOS DE EGRESO MÁS FRECUENTES POR GRUPO DE EDAD Y SEXO	355 - 356
PRINCIPALES CAUSAS DE DEFUNCIÓN	357
PRINCIPALES CAUSAS DE DEFUNCIÓN Y POR GRUPO DE EDAD Y SEXO	358
PRINCIPALES CIRUGÍAS Y PROCEDIMIENTOS NO QUIRÚRGICOS	359
PRINCIPALES CIRUGÍAS Y PROCEDIMIENTOS NO QUIRÚRGICOS POR GRUPO DE EDAD Y SEXO	360 - 361
PRINCIPALES MOTIVOS DE CONSULTA DE URGENCIAS	362
PRINCIPALES MOTIVOS DE CONSULTA DE URGENCIAS POR GRUPO DE EDAD Y SEXO	363 - 364
PRINCIPALES MOTIVOS DE CONSULTA DE COLPOSCOPIAS	365
PRINCIPALES MOTIVOS DE CONSULTA DE COLPOSCOPIAS POR GRUPO DE EDAD Y SEXO	366 - 367
<b>OBSTETRICIA 112 A</b>	
PRINCIPALES MOTIVOS DE CONSULTA	368
PRINCIPALES MOTIVOS DE CONSULTA POR GRUPO DE EDAD Y SEXO	369 - 370
DIAGNÓSTICOS DE EGRESO MÁS FRECUENTES	371
DIAGNÓSTICOS DE EGRESO MÁS FRECUENTES POR GRUPO DE EDAD Y SEXO	372 - 373

**INDICE**

	PAG.
PRINCIPALES CAUSAS DE DEFUNCIÓN Y POR GRUPO DE EDAD Y SEXO	374
PRINCIPALES CIRUGÍAS Y PROCEDIMIENTOS NO QUIRÚRGICOS	375
PRINCIPALES CIRUGÍAS Y PROCEDIMIENTOS NO QUIRÚRGICOS POR GRUPO DE EDAD Y SEXO	376 - 377
PRINCIPALES MOTIVOS DE CONSULTA DE URGENCIAS OBSTETRICIA	378
PRINCIPALES MOTIVOS DE CONSULTA DE URGENCIAS OBSTETRICIA POR GRUPO DE EDAD Y SEXO	379 - 380
PRINCIPALES MOTIVOS DE CONSULTA DE PLANIFICACIÓN FAMILIAR	381
PRINCIPALES MOTIVOS DE CONSULTA DE PLANIFICACIÓN FAMILIAR POR GRUPO DE EDAD Y SEXO	382 - 383
PRINCIPALES MOTIVOS DE CONSULTA DE PSCOLOGIA	384
PRINCIPALES MOTIVOS DE CONSULTA POR GRUPO DE EDAD Y SEXO DE PSICOLOGIA	385 - 386
<b>TERAPIA MÉDICA INTENSIVA 202-A</b>	
COMPARATIVO DE PRODUCTIVIDAD	387
PRINCIPALES DIAGNÓSTICOS DE EGRESOS	388
PRINCIPALES DIAGNÓSTICOS DE EGRESOS POE GRUPO DE EDAD Y SEXO	389 - 390
PRINCIPALES CAUSAS DE DEFUNCIÓN	391
PRINCIPALES CAUSAS DE DEFUNCIÓN Y POE GRUPO DE EDAD Y SEXO	392 - 393
RECURSOS HUMANOS	394 - 395
<b>TERAPÉUTICA QUIRÚRGICA 203-A</b>	
COMPARATIVO DE PRODUCTIVIDAD	396
RECURSOS HUMANOS	397
<b>ANESTESIOLOGÍA 203-B</b>	
COMPARATIVO DE PRODUCTIVIDAD PERIANESTESICOS	398 - 399
CONSULTAS DE PACIENTES POR GRUPO DE EDAD Y SEXO	400 - 401
RECURSOS HUMANOS	402
<b>CLÍNICA DEL DOLOR 203-C</b>	
COMPARATIVO DE PRODUCTIVIDAD	403
PRINCIPALES MOTIVOS DE CONSULTA	404
PRINCIPALES MOTIVOS DE CONSULTA POR GRUPO DE EDAD Y SEXO	405 - 406



**INDICE**

	PAG.
PRINCIPALES CIRUGÍAS Y PROCEDIMIENTOS NO QUIRÚRGICOS	407
PRINCIPALES CIRUGÍAS Y PROCEDIMIENTOS NO QUIRÚRGICOS POR GRUPO DE EDAD Y SEXO	408 – 409
COMPARATIVO DE ACTIVIDADES Y PROCEDIMIENTOS RELEVANTES	410
RECURSOS HUMANOS	411
<b>VIGILANCIA EPIDEMIOLÓGICA 204-A</b>	
INFECCIONES NOSOCOMIALES, No. DE SITIOS DE INFECCIÓN POR PACIENTE Y CASOS DE INFECCIÓN NOSOCOMIAL POR GRUPO DE EDAD Y SEXO	412
INFECCIONES NOSOCOMIALES (CASOS DE INFECCIÓN NOSOCOMIAL POR SITIO DE INFECCIÓN)	413 - 414
MICROORGANISMOS AISLADOS EN INFECCIONES NOSOCOMIALES	415
INFECCIONES NOSOCOMIALES POR SERVICIO DE HOSPITALIZACIÓN	416 - 417
CERTIFICADOS DE DEFUNCIÓN Y AUTOPSIAS, VIGILANCIA DE EXPOSICIÓN A VIH, HEPATITIS B Y HEPATITIS C Y NOTIFICACION DE PROBABLES EVENTOS ADVERSOS A LA UNIDAD DE CALIDAD	418
ESTUDIOS EPIDEMIOLÓGICOS DE CASOS NUEVOS DESCARTADOS Y SEGUIMIENTOS NOTIFICADOS A LA SSA	419 - 420
RECURSOS HUMANOS	421
<b>LABORATORIO CENTRAL Y PERIFÉRICOS 205-A</b>	
COMPARATIVO DE PRODUCTIVIDAD POR SERVICIO	422
PRINCIPALES ESTUDIOS DE LABORATORIO CONVENCIONALES Y ESPECIALES	423
RECURSOS HUMANOS	424 – 425
PRINCIPALES ESTUDIOS AUXILIARES DE DIAGNÓSTICO POR SERVICIO (LABORATORIO CENTRAL)	426
URGENCIAS	427
DERMATOLOGÍA	428
TERAPIA INTENSIVA	429
BANCO DE SANGRE Y CARDIOLOGÍA	430
GENÉTICA Y HEMATOLOGÍA	431
NEUMOLOGÍA	432
URGENCIAS PEDIATRÍA	433
PEDIATRÍA	434

**INDICE**

	PAG
<b>RADIOLOGÍA E IMAGEN 207-A</b>	
COMPARATIVO DE PRODUCTIVIDAD	435 - 436
TIPOS DE ESTUDIOS REALIZADOS (ESTUDIOS SIMPLES)	437 – 438
ESTUDIOS DIGESTIVOS Y ESPECIALES	439
INTERVENSIONISMO	440
INTERVENSIONISMO POR MÉDICOS DE CARDIO	441
TOMOGRAFÍA COMPUTARIZADA	442 – 443
RESONANCIA MAGNÉTICA Y MASTOGRAFÍA	444 - 445
ULTRASONIDO Y MEDICINA NUCLEAR	446 – 447
RECURSOS HUMANOS	448 - 449
<b>TRANSPLANTES 304-B</b>	
COMPARATIVO DE PRODUCTIVIDAD	450
PRINCIPALES MOTIVOS DE CONSULTA	451
PRINCIPALES MOTIVOS DE CONSULTA POR GRUPO DE EDAD Y SEXO	452 - 453
PRINCIPALES DIAGNÓSTICOS DE EGRESO	454
PRINCIPALES DIAGNÓSTICOS DE EGRESO POR GRUPO DE EDAD Y SEXO	455 - 456
PRINCIPALES CAUSAS DE DEFUNCIÓN Y POR GRUPO DE EDAD Y SEXO	457
PRINCIPALES CIRUGÍAS Y PROCED. NO QUIRÚRGICOS	458
PRINCIPALES CIRUGÍAS Y PROCED. NO QUIRÚRGICOS POR GRUPO DE EDAD Y SEXO	459 - 460
PROGRAMA DE DONACIÓN DE ORGANOS Y TEJIDOS	461
GRÁFICAS DE PORCENTAJE DE OCUPACIÓN, PROMEDIO DE DÍAS ESTANCIA, ÍNDICE DE ROTACIÓN E INTERVALO DE SUSTITUCIÓN	462 – 463
RECURSOS HUMANOS	464
<b>CIRUGÍA VASCULAR Y ANGIOLOGÍA 305-C</b>	
COMPARATIVO DE PRODUCTIVIDAD	465 - 466
PRINCIPALES MOTIVOS DE CONSULTA	467
PRINCIPALES MOTIVOS DE CONSULTA POR GRUPO DE EDAD Y SEXO	468 - 469
PRINCIPALES DIAGNÓSTICOS DE EGRESO	470
PRINCIPALES DIAGNÓSTICOS DE EGRESO POR GRUPO DE EDAD Y SEXO	471 – 472

**INDICE**

	PAG.
PRINCIPALES DEFUNSIONES	473
PRINCIPALES CIRUGÍAS Y PROCED. NO QUIRÚRGICOS	474
PRINCIPALES CIRUGÍAS Y PROCED. NO QUIRÚRGICOS POR GRUPO DE EDAD Y SEXO	475 – 476
RECURSOS HUMANOS	477
<b>ALERGIA 309-A</b>	
COMPARATIVO DE PRODUCTIVIDAD Y ACTIVIDADES DE DIAGNOSTICO	478
COMPARATIVO DE ACTIVIDADES DE TRATAMIENTO COMPARATIVO DE LABORATORIO	479
PRINCIPALES MOTIVOS DE CONSULTA	480
PRINCIPALES MOTIVOS DE CONSULTA POR GRUPO DE EDAD Y SEXO	481 – 482
RECURSOS HUMANOS	483
<b>ANATOMÍA PATOLÓGICA 310-A</b>	
COMPARATIVO DE PRODUCTIVIDAD	484
RECURSOS HUMANOS	485
<b>GENÉTICA 311-A</b>	
COMPARATIVO DE PRODUCTIVIDAD	486
PRINCIPALES MOTIVOS DE CONSULTA	487
PRINCIPALES MOTIVOS DE CONSULTA POR GRUPO DE EDAD Y SEXO	488 - 489
PRODUCTIVIDAD POR TIPO DE ESTUDIO	490
RECURSOS HUMANOS	491
<b>MEDICINA GENÓMICA</b>	
RECURSOS HUMANOS	492
<b>CONSULTA EXTERNA 401-A</b>	
COMPARATIVO DE PRODUCTIVIDAD	493
ACTIVIDADES REALIZADAS	494
PRINCIPALES MOTIVOS DE CONSULTA	495
PRINCIPALES MOTIVOS DE CONSULTA POR GRUPO DE EDAD Y SEXO	496 – 497
PRINCIPALES MOTIVOS DE CONSULTA DE HOMEOPATIA	498
PRINCIPALES MOTIVOS DE CONSULTA DE HOMEOPATIA POR GRUPO DE EDAD Y SEXO	499 – 500
RECURSOS HUMANOS	501 - 502

**INDICE**

	PAG.
<b>BANCO DE SANGRE 401-B</b>	
COMPARATIVO DE PRODUCTIVIDAD	503
UNIDADES EN EXISTENCIA Y COMPARATIVO DE TRANFUSIONES	504
RECURSOS HUMANOS	505 – 506
<b>URGENCIAS 401-C</b>	
COMPARATIVO DE PRODUCTIVIDAD	507
PRINCIPALES MOTIVOS DE CONSULTA	508
PRINCIPALES MOTIVOS DE CONSULTA POR GRUPO DE EDAD Y SEXO	509 - 510
DIAGNÓSTICOS DE EGRESO MÁS FRECUENTES	511
DIAGNÓSTICOS DE EGRESO MÁS FRECUENTES POR GRUPO DE EDAD Y SEXO	512 - 513
PRINCIPALES CAUSAS DE DEFUNCIÓN	514
PRINCIPALES CAUSAS DE DEFUNCIÓN Y POR GRUPO DE EDAD Y SEXO	515 - 516
PRINCIPALES CIRUGÍAS Y PROCEDIMIENTO NO QUIRURGICOS	517
PRINCIPALES CIRUGÍAS Y PROCEDIMIENTO NO QUIRURGICOS POR GRUPO DE EDAD Y SEXO	518 – 519
RECURSOS HUMANOS	520 - 521
<b>MEDICINA PREVENTIVA 401-D</b>	
COMPARATIVO DE PRODUCTIVIDAD APLICACIÓN DE BIOLÓGICOS	522
CALIDAD DE MUESTRAS PARA CITOLOGÍA CERVICAL	523
CARTILLA NACIONAL DE VACUNACIÓN Y DE SALUD DE LA MUJER, HOMBRES Y ADULTO MAYOR	524
DETECCIÓN OPORTUNA DE CÁNCER DE CERVIX	525
RECIEN NACIDOS VACUNADOS CON BCG	526
RECURSOS HUMANOS	527
<b>TRABAJO SOCIAL MÉDICO 401-E</b>	
PLÁTICAS A PACIENTES Y FAMILIARES	528
NIVELES DE CLASIFICACIÓN DE PRIMERA VEZ DE CONSULTA EXTERNA CENTRAL Y GINECO	529
RECURSOS HUMANOS	530

**INDICE**

	PAG.
<b>MEDICINA FÍSICA Y REHABILITACIÓN 402-A</b>	
COMPARATIVO DE PRODUCTIVIDAD DE CONSULTAS, ACTIVIDADES Y TRATAMIENTOS	531
PRINCIPALES MOTIVOS DE CONSULTA	532
PRINCIPALES MOTIVOS DE CONSULTA POR GRUPO DE EDAD Y SEXO	533 - 534
COMPARATIVO DE PERSONAS Y SESIONES	535 - 536
RECURSOS HUMANOS	537
<b>NEUROLOGÍA 403 A</b>	
COMPARATIVO DE PRODUCTIVIDAD	538
PRINCIPALES MOTIVOS DE CONSULTA	539
PRINCIPALES MOTIVOS DE CONSULTA POR GRUPO DE EDAD Y SEXO	540 - 541
DIAGNÓSTICOS DE EGRESO MÁS FRECUENTES	542
DIAGNÓSTICOS DE EGRESO MÁS FRECUENTES POR GRUPO DE EDAD Y SEXO	543 - 544
PRINCIPALES CAUSAS DE DEFUNCIÓN	545
PRINCIPALES CAUSAS DE DEFUNCIÓN Y POR GRUPO DE EDAD	546 - 547
PRINCIPALES CIRUGÍAS Y PROCEDIMIENTOS NO QUIRÚRGICOS	548
PRINCIPALES CIRUGÍAS Y PROCEDIMIENTOS NO QUIRÚRGICOS POR GRUPO DE EDAD Y SEXO	549 - 550
GRÁFICAS DE PORCENTAJE DE OCUPACIÓN, PROMEDIO DE DÍAS ESTANCIA, ÍNDICE DE ROTACIÓN E INTERVALO DE SUSTITUCIÓN	551 - 552
RECURSOS HUMANOS	553 - 554
<b>REUMATOLOGÍA 404-A</b>	
COMPARATIVO DE PRODUCTIVIDAD	555
PRINCIPALES MOTIVOS DE CONSULTA	556
PRINCIPALES MOTIVOS DE CONSULTA POR GRUPO DE EDAD	557 - 558
DIAGNÓSTICOS DE EGRESOS MÁS FRECUENTES	559
DIAGNÓSTICOS DE EGRESOS MÁS FRECUENTES POR GRUPO DE EDAD Y SEXO	560 - 561
PRINCIPALES CAUSAS DE DEFUNCIÓN	562
PRINCIPALES CAUSAS DE DEFUNCIÓN Y POR GRUPO DE EDAD Y SEXO	563 - 564

**INDICE**

	<b>PAG.</b>
PRINCIPALES CIRUGÍAS Y PROCEDIMIENTOS NO QUIRÚRGICOS Y POR GRUPO DE EDAD Y SEXO	565
GRÁFICAS DE PORCENTAJE DE OCUPACIÓN, PROMEDIO DE DÍAS ESTANCIA, ÍNDICE DE ROTACIÓN E INTERVALO DE SUSTITUCIÓN	566 - 567
RECURSOS HUMANOS	568
<b>ENDOCRINOLOGÍA 404-B</b>	
COMPARATIVO DE PRODUCTIVIDAD	569
PRINCIPALES MOTIVOS DE CONSULTA	570
PRINCIPALES MOTIVOS DE CONSULTA POR GRUPO DE EDAD	571 - 572
DIAGNÓSTICOS DE EGRESOS MÁS FRECUENTES	573
DIAGNÓSTICOS DE EGRESOS MÁS FRECUENTES POR GRUPO DE EDAD Y SEXO	574 - 575
PRINCIPALES CAUSAS DE DEFUNCIÓN	576
PRINCIPALES CAUSAS DE DEFUNCIÓN POR GRUPO DE EDAD Y SEXO	577 - 578
PRINCIPALES CIRUGÍAS Y PROCEDIMIENTOS NO QUIRÚRGICOS Y POR GRUPO DE EDAD Y SEXO	579
PRINCIPALES MOTIVOS DE CONSULTA DE CLÍNICA DE TIROIDES	580
PRINCIPALES MOTIVOS DE CONSULTA DE CLÍNICA DE TIROIDES POR GRUPO DE EDAD Y SEXO	581 - 582
PRINCIPALES MOTIVOS DE CONSULTA DE NUTRICIÓN	583
PRINCIPALES MOTIVOS DE CONSULTA DE NUTRICIÓN POR GRUPO DE EDAD Y SEXO	584 - 585
PRINCIPALES MOTIVOS DE CONSULTA DE CLÍNICA DEL HIPOTALAMO	586
PRINCIPALES MOTIVOS DE CONSULTA DE CLÍNICA DEL HIPOTALAMO POR GRUPO DE EDAD Y SEXO	587 - 588
GRÁFICAS DE PORCENTAJE DE OCUPACIÓN, PROMEDIO DE DÍAS ESTANCIA, ÍNDICE DE ROTACIÓN E INTERVALO DE SUSTITUCIÓN	589 - 590
RECURSOS HUMANOS	591
<b>SALUD MENTAL 404-F</b>	
COMPARATIVO DE PRODUCTIVIDAD	592
PRINCIPALES MOTIVOS DE CONSULTA DE PSQUIATRÍA	593
PRINCIPALES MOTIVOS DE CONSULTA DE PSQUIATRÍA POR GRUPO DE EDAD Y SEXO	594 - 595
PRINCIPALES MOTIVOS DE CONSULTA DE PSICOLOGÍA	596
PRINCIPALES MOTIVOS DE CONSULTA DE PSICOLOGÍA POR GRUPO DE EDAD Y SEXO	597 - 598

## INDICE

COORDINACIÓN DE PSICOLOGÍA	PAG.
ATENCIÓN ESPECIALIZADA	599
PSICOTERAPIAS	600
RECURSOS HUMANOS	601
<b>ESTOMATOLOGÍA 404-I</b>	
COMPARATIVO DE PRODUCTIVIDAD Y OTRAS ACTIVIDADES	602
PRINCIPALES MOTIVOS DE CONSULTA	603
PRINCIPALES MOTIVOS DE CONSULTA POR GRUPO DE EDAD Y SEXO	604 – 605
PRINCIPALES CIRUGÍAS Y PROCEDIMIENTOS NO QUIRÚRGICOS	606
PRINCIPALES CIRUGÍAS Y PROCEDIMIENTOS NO QUIRÚRGICOS POR GRUPO DE EDAD Y SEXO	607 - 608
PRODUCTIVIDAD DE LASER	609
RECURSOS HUMANOS	610
<b>INFECTOLOGÍA 405 A</b>	
COMPARATIVO DE PRODUCTIVIDAD	611
PRINCIPALES MOTIVOS DE CONSULTA	612
PRINCIPALES MOTIVOS DE CONSULTA POR GRUPO DE EDAD Y SEXO	613 - 614
DIAGNÓSTICOS DE EGRESO MÁS FRECUENTES	615
DIAGNÓSTICOS DE EGRESO MÁS FRECUENTES POR GRUPO DE EDAD Y SEXO	616 - 617
PRINCIPALES CAUSAS DE DEFUNCIÓN	618
PRINCIPALES CAUSAS DE DEFUNCIÓN Y POR GRUPO DE EDAD Y SEXO	619 - 620
GRÁFICAS DE PORCENTAJE DE OCUPACIÓN, PROMEDIO DE DÍAS ESTANCIA, ÍNDICE DE ROTACIÓN E INTERVALO DE SUSTITUCIÓN	621 - 622
RECURSOS HUMANOS	623
<b>UNIDAD DE FARMACOLOGÍA CLÍNICA 405-E</b>	
ACTIVIDADES DEL PROGRAMA DE PERFIL METABOLICO NEONATAL	624
RECURSOS HUMANOS	625

## INDICE

	PAG.
<b>NEUMOLOGÍA 406 A</b>	
COMPARATIVO DE PRODUCTIVIDAD	626
PRINCIPALES MOTIVOS DE CONSULTA	627
PRINCIPALES MOTIVOS DE CONSULTA POR GRUPO DE EDAD Y SEXO	628 - 629
DIAGNÓSTICOS DE EGRESO MÁS FRECUENTES	630
DIAGNÓSTICOS DE EGRESO MÁS FRECUENTES POR GRUPO DE EDAD Y SEXO	631 - 632
PRINCIPALES CAUSAS DE DEFUNCIÓN	633
PRINCIPALES CAUSAS DE DEFUNCIÓN Y POR GRUPO DE EDAD Y SEXO	634 - 635
PRINCIPALES CIRUGÍAS Y PROCEDIMIENTOS NO QUIRÚRGICOS	636
PRINCIPALES CIRUGÍAS Y PROCEDIMIENTOS NO QUIRÚRGICOS POR GRUPO DE EDAD Y SEXO	637 - 638
GRÁFICAS DE PORCENTAJE DE OCUPACIÓN, PROMEDIO DE DÍAS ESTANCIA, ÍNDICE DE ROTACIÓN E INTERVALO DE SUSTITUCIÓN	639 - 640
RECURSOS HUMANOS	641 - 642
<b>CIRUGÍA EXPERIMENTAL 407</b>	
COMPARATIVO DE PRODUCTIVIDAD DE ACTIVIDADES MÉDICAS Y DE ENFERMERÍA	643
RECURSOS HUMANOS	644
<b>CARDIOLOGÍA 503-A</b>	
COMPARATIVO DE PRODUCTIVIDAD	645
PRINCIPALES MOTIVOS DE CONSULTA	646
PRINCIPALES MOTIVOS DE CONSULTA POR GRUPO DE EDAD Y SEXO	647 - 648
DIAGNÓSTICOS DE EGRESO MÁS FRECUENTES	649
DIAGNÓSTICOS DE EGRESO MÁS FRECUENTES POR GRUPO DE EDAD Y SEXO	650 - 651
PRINCIPALES CAUSAS DE DEFUNCIÓN	652
PRINCIPALES CAUSAS DE DEFUNCIÓN Y POR GRUPO DE EDAD Y SEXO	653 - 654
PRINCIPALES CIRUGÍAS Y PROCEDIMIENTOS NO QUIRÚRGICOS	655
PRINCIPALES CIRUGÍAS Y PROCEDIMIENTOS NO QUIRÚRGICOS POR GRUPO DE EDAD Y SEXO	656 - 657



## INDICE

	PAG.
GRÁFICAS DE PORCENTAJE DE OCUPACIÓN, PROMEDIO DE DÍAS ESTANCIA, ÍNDICE DE ROTACIÓN E INTERVALO DE SUSTITUCIÓN	658 - 659
RECURSOS HUMANOS	660 - 661
<b>PEDIATRÍA 505 A</b>	
COMPARATIVO DE PRODUCTIVIDAD	662
PRINCIPALES MOTIVOS DE CONSULTA	663
PRINCIPALES MOTIVOS DE CONSULTA POR GRUPO DE EDAD Y SEXO	664 - 665
DIAGNÓSTICOS DE EGRESO MAS FRECUENTES	666
DIAGNÓSTICOS DE EGRESO MAS FRECUENTES POR GRUPO DE EDAD Y SEXO	667 - 668
PRINCIPALES CAUSAS DE DEFUNCIÓN	669
PRINCIPALES CAUSAS DE DEFUNCIÓN Y POR GRUPO DE EDAD Y SEXO	670 - 671
PRINCIPALES CAUSAS DE DEFUNCIÓN NEONATAL	672
PRINCIPALES CIRUGÍAS Y PROCEDIMIENTOS NO QUIRÚRGICOS	673
PRINCIPALES CIRUGÍAS Y PROCEDIMIENTOS NO QUIRÚRGICOS POR GRUPO DE EDAD Y SEXO	674 - 675
PRINCIPALES MOTIVOS DE CONSULTAS DE URGENCIAS PEDIÁTRICAS	676
PRINCIPALES MOTIVOS DE CONSULTAS DE URGENCIAS PEDIÁTRICAS POR GRUPO DE EDAD Y SEXO	677 - 678
COMPARATIVOS DE NACIMIENTOS	679
NACIMIENTOS POR PESO Y OBITOS Y MORTINATOS	680
PRINCIPALES DIAGNÓSTICOS DE EGRESOS EN URGENCIAS	681
DIAGNÓSTICOS DE EGRESO MAS FRECUENTES POR GRUPO DE EDAD Y SEXO	682
CAUSAS DE MORTALIDAD DE URGENCIAS PEDIÁTRICAS	683
CAUSAS DE MORTALIDAD DE URGENCIAS PEDIÁTRICAS POR GRUPO DE EDAD Y SEXO	684
GRÁFICAS DE PORCENTAJE DE OCUPACIÓN, PROMEDIO DE DÍAS ESTANCIA, ÍNDICE DE ROTACIÓN E INTERVALO DE SUSTITUCIÓN	685 - 686
RECURSOS HUMANOS	687 - 688

**INDICE**

	PAG.
<b>SERVICIO DE CIRUGÍA GENERAL</b>	
COMPARATIVO DE PRODUCTIVIDAD	689
PRINCIPALES MOTIVOS DE CONSULTA	690
PRINCIPALES MOTIVOS DE CONSULTA POR GRUPO DE EDAD Y SEXO	691 – 692
DIAGNÓSTICOS DE EGRESO MÁS FRECUENTES	693
DIAGNÓSTICOS DE EGRESO MÁS FRECUENTES POR GRUPO DE EDAD Y SEXO	694 – 695
PRINCIPALES CAUSAS DE DEFUNCIÓN	696
PRINCIPALES CAUSAS DE DEFUNCIÓN POR GRUPO DE EDAD Y SEXO	697 – 698
PRINCIPALES CIRUGÍAS Y PROCEDIMIENTOS NO QUIRÚRGICOS	699
PRINCIPALES CIRUGÍAS Y PROCEDIMIENTOS NO QUIRÚRGICOS POR GRUPO DE EDAD Y SEXO	700 - 701
<b>CIRUGÍA GENERAL 303-A</b>	
COMPARATIVO DE PRODUCTIVIDAD	702
PRINCIPALES MOTIVOS DE CONSULTAS	703
PRINCIPALES MOTIVOS DE CONSULTA POR GRUPO DE EDAD Y SEXO	704 – 705
DIAGNÓSTICOS DE EGRESO MÁS FRECUENTES	706
DIAGNÓSTICOS DE EGRESO MÁS FRECUENTES POR GRUPO DE EDAD Y SEXO	707 - 708
PRINCIPALES CAUSAS DE DEFUNCIÓN	709
PRINCIPALES CAUSAS DE DEFUNCIÓN POR GRUPO DE EDAD Y SEXO	710 - 711
PRINCIPALES CIRUGÍAS Y PROCEDIMIENTOS NO QUIRÚRGICOS	712
PRINCIPALES CIRUGÍAS Y PROCEDIMIENTOS NO QUIRÚRGICOS POR GRUPO DE EDAD Y SEXO	713 - 714
GRÁFICAS DE PORCENTAJE DE OCUPACIÓN, PROMEDIO DE DÍAS ESTANCIA, ÍNDICE DE ROTACIÓN E INTERVALO DE SUSTITUCIÓN	715 - 716
RECURSOS HUMANOS	717

**INDICE**

	PAG.
<b>CIRUGÍA GENERAL 304-A</b>	
COMPARATIVO DE PRODUCTIVIDAD	718
PRINCIPALES MOTIVOS DE CONSULTA	719
PRINCIPALES MOTIVOS DE CONSULTA POR GRUPO DE EDAD Y SEXO	720 – 721
DIAGNÓSTICOS DE EGRESO MÁS FRECUENTES	722
DIAGNÓSTICOS DE EGRESO MÁS FRECUENTES POR GRUPO DE EDAD Y SEXO	723 – 724
PRINCIPALES CAUSAS DE DEFUNCIÓN	725
PRINCIPALES CAUSAS DE DEFUNCIÓN POR GRUPO DE EDAD Y SEXO	726 - 727
PRINCIPALES CIRUGÍAS Y PROCEDIMIENTOS NO QUIRÚRGICOS	728
PRINCIPALES CIRUGÍAS Y PROCEDIMIENTOS NO QUIRÚRGICOS POR GRUPO DE EDAD Y SEXO	729 – 730
GRÁFICAS DE PORCENTAJE DE OCUPACIÓN, PROMEDIO DE DÍAS ESTANCIA, ÍNDICE DE ROTACIÓN E INTERVALO DE SUSTITUCIÓN	731 - 732
RECURSOS HUMANOS	733
<b>CIRUGÍA GENERAL 305-A</b>	
COMPARATIVO DE PRODUCTIVIDAD	734
PRINCIPALES MOTIVOS DE CONSULTA	735
PRINCIPALES MOTIVOS DE CONSULTA POR GRUPO DE EDAD Y SEXO	736 – 737
DIAGNÓSTICOS DE EGRESO MÁS FRECUENTES	738
DIAGNÓSTICOS DE EGRESO MÁS FRECUENTES POR GRUPO DE EDAD Y SEXO	739 – 740
PRINCIPALES CAUSAS DE DEFUNCIÓN	741
PRINCIPALES CAUSAS DE DEFUNCIÓN POR GRUPO EDAD Y SEXO	742 - 743
PRINCIPALES CIRUGÍAS Y PROCEDIMIENTOS NO QUIRÚRGICOS	744
PRINCIPALES CIRUGÍAS Y PROCEDIMIENTOS NO QUIRÚRGICOS POR GRUPO DE EDAD Y SEXO	745 - 746
GRÁFICAS DE PORCENTAJE DE OCUPACIÓN, PROMEDIO DE DÍAS ESTANCIA, ÍNDICE DE ROTACIÓN E INTERVALO DE SUSTITUCIÓN	747 - 748
RECURSOS HUMANOS	749

**INDICE**

	PAG.
<b>CIRUGÍA GENERAL 306-A</b>	
COMPARATIVO DE PRODUCTIVIDAD	750
PRINCIPALES MOTIVOS DE CONSULTA	751
PRINCIPALES MOTIVOS DE CONSULTA POR GRUPO DE EDAD Y SEXO	752 - 753
DIAGNÓSTICOS DE EGRESO MÁS FRECUENTES	754
DIAGNÓSTICOS DE EGRESO MÁS FRECUENTES POR GRUPO DE EDAD Y SEXO	755 - 756
PRINCIPALES CAUSAS DE DEFUNCIÓN	757
PRINCIPALES CAUSAS DE DEFUNCIÓN POR GRUPO EDAD Y SEXO	758 - 759
PRINCIPALES CIRUGIAS Y PROCEDIMIENTOS NO QUIRURGICOS	760
PRINCIPALES CIRUGÍAS Y PROCEDIMIENTOS NO QUIRÚRGICOS POR GRUPO DE EDAD Y SEXO	761 - 762
GRÁFICAS DE PORCENTAJE DE OCUPACIÓN, PROMEDIO DE DÍAS ESTANCIA, ÍNDICE DE ROTACIÓN E INTERVALO DE SUSTITUCIÓN	763 - 764
RECURSOS HUMANOS	765
<b>CIRUGÍA GENERAL 307-A</b>	
COMPARATIVO DE PRODUCTIVIDAD	766
PRINCIPALES MOTIVOS DE CONSULTA	767
PRINCIPALES MOTIVOS DE CONSULTA POR GRUPO DE EDAD Y SEXO	768 - 769
DIAGNÓSTICOS DE EGRESO MÁS FRECUENTES	770
DIAGNÓSTICOS DE EGRESO MÁS FRECUENTES POR GRUPO DE EDAD Y SEXO	771 - 772
PRINCIPALES CAUSAS DE DEFUNCIÓN	773
PRINCIPALES CAUSAS DE DEFUNCIÓN POR GRUPO EDAD Y SEXO	774 - 775
PRINCIPALES CIRUGÍAS Y PROCEDIMIENTOS NO QUIRÚRGICOS	776
PRINCIPALES CIRUGÍAS Y PROCEDIMIENTOS NO QUIRÚRGICOS POR GRUPO DE EDAD Y SEXO	777 - 778
GRÁFICAS DE PORCENTAJE DE OCUPACIÓN, PROMEDIO DE DÍAS ESTANCIA, ÍNDICE DE ROTACIÓN E INTERVALO DE SUSTITUCIÓN	779 - 780
RECURSOS HUMANOS	781

**INDICE**

	PAG.
<b>SERVICIO DE MEDICINA INTERNA</b>	
COMPARATIVO DE PRODUCTIVIDAD	782
PRINCIPALES MOTIVOS DE CONSULTA	783
PRINCIPALES MOTIVOS DE CONSULTA POR GRUPO DE EDAD Y SEXO	784 - 785
DIAGNÓSTICO DE EGRESO MÁS FRECUENTES	786
DIAGNÓSTICOS DE EGRESO MÁS FRECUENTES POR GRUPO DE EDAD Y SEXO	787 - 788
PRINCIPALES CAUSA DE DEFUNCIÓN	789
PRINCIPALES CAUSAS DE DEFUNCIÓN POR GRUPO DE EDAD Y SEXO	790 - 791
PROCEDIMIENTOS NO QUIRÚRGICOS	792
PRINCIPALES CIRUGÍAS Y PROCEDIMIENTOS NO QUIRÚRGICOS POR GRUPO DE EDAD Y SEXO	793 - 794
<b>MEDICINA INTERNA 103-B</b>	
COMPARATIVO DE PRODUCTIVIDAD	795
PRINCIPALES MOTIVOS DE CONSULTA	796
PRINCIPALES MOTIVOS DE CONSULTA POR GRUPO DE EDAD Y SEXO	797 - 798
DIAGNÓSTICO DE EGRESO MÁS FRECUENTES	799
DIAGNÓSTICOS DE EGRESO MÁS FRECUENTES POR GRUPO DE EDAD Y SEXO	800 - 801
PRINCIPALES CAUSA DE DEFUNCIÓN	802
PRINCIPALES CAUSAS DE DEFUNCIÓN POR GRUPO DE EDAD Y SEXO	803 - 804
PRINCIPALES CIRUGÍAS Y PROCEDIMIENTOS NO QUIRÚRGICOS	805
PRINCIPALES CIRUGÍAS Y PROCEDIMIENTOS NO QUIRÚRGICOS POR GRUPO DE EDAD Y SEXO	806 - 807
GRÁFICAS DE PORCENTAJE DE OCUPACIÓN, PROMEDIO DE DÍAS ESTANCIA, ÍNDICE DE ROTACIÓN E INTERVALO DE SUSTITUCIÓN	808 - 809
RECURSOS HUMANOS	810

**INDICE**

	PAG.
<b>MEDICINA INTERNA 108-A</b>	
COMPARATIVO DE PRODUCTIVIDAD	811
PRINCIPALES MOTIVOS DE CONSULTA	812
PRINCIPALES MOTIVOS DE CONSULTA POR GRUPO DE EDAD Y SEXO	813 – 814
DIAGNÓSTICOS DE EGRESO MÁS FRECUENTES	815
DIAGNÓSTICOS DE EGRESO MAS FRECUENTES POR GRUPO DE EDAD Y SEXO	816 – 817
PRINCIPALES CAUSAS DE DEFUNCIÓN	818
PRINCIPALES CAUSAS DE DEFUNCIÓN POR GRUPO DE EDAD Y SEXO	819 – 820
PRINCIPALES CIRUGÍAS Y PROCEDIMIENTOS NO QUIRÚRGICOS	821
PRINCIPALES CIRUGÍAS Y PROCEDIMIENTOS NO QUIRÚRGICOS POR GRUPO DE EDAD Y SEXO	822
GRÁFICAS DE PORCENTAJE DE OCUPACIÓN, PROMEDIO DE DÍAS ESTANCIA, ÍNDICE DE ROTACIÓN E INTERVALO DE SUSTITUCIÓN	823 – 824
RECURSOS HUMANOS	825
<b>MEDICINA INTERNA 110-A</b>	
COMPARATIVO DE PRODUCTIVIDAD	826
PRINCIPALES MOTIVOS DE CONSULTA	827
PRINCIPALES MOTIVOS DE CONSULTA POR GRUPO DE EDAD Y SEXO	828 - 829
DIAGNÓSTICOS DE EGRESO MÁS FRECUENTES	830
DIAGNÓSTICOS DE EGRESO MAS FRECUENTES POR GRUPO DE EDAD Y SEXO	831 - 832
PRINCIPALES CAUSAS DE DEFUNCIÓN	833
PRINCIPALES CAUSAS DE DEFUNCIÓN POR GRUPO DE EDAD Y SEXO	834 - 835
PRINCIPALES CIRUGÍAS Y PROCEDIMIENTOS NO QUIRÚRGICOS	836
PRINCIPALES CIRUGÍAS Y PROCEDIMIENTOS NO QUIRÚRGICOS POR GRUPO DE EDAD Y SEXO	837 - 838
GRÁFICAS DE PORCENTAJE DE OCUPACIÓN, PROMEDIO DE DÍAS ESTANCIA, ÍNDICE DE ROTACIÓN E INTERVALO DE SUSTITUCIÓN	839 – 840
RECURSOS HUMANOS	841

## INDICE

	PAG.
<b>DIRECCIÓN DE ENSEÑANZA 201</b>	
ALUMNOS DE PREGRADO DE MEDICINA POR GRADO	842
ESCUELA, ALUMNOS DE POSTGRADO DE MEDICINA Y RESIDENTES QUE ROTARON POR EL HOSPITAL	843
CURSOS DE POSGRADO POR MEDICOS ESPECIALISTAS Y CURSOS PARA TÉCNICOS	844
CURSOS DE MAESTRIAS Y DOCTORADO EN EL HOSPITAL GENERAL DE MEXICO	845
CURSOS PARA MEDICOS Y TECNICOS RADIOLOGOS Y DIPLOMADOS IMPARTIDOS EN LA INSTITUCIÓN	846
CAPACITACIÓN PARA EL DESARROLLO, DESEMPEÑO Y EDUCACIÓN CONTINUA Y ALUMNOS DE ENFERMERÍA, CURSOS IMPARTIDOS Y APOYO PARA LA ENSEÑANZA	847
CURSOS DE POSGRADOS DE LA ESCUELA DE ENFERMERIA Y OBSTETRICIA DE LA UNAM	848
RECURSOS HUMANOS (APOYO PARA LA ENSEÑANZA)	849
<b>DEPARTAMENTO DE INFORMACIÓN DOCUMENTAL 201</b>	
RECURSOS HUMANOS	850
<b>DIRECCIÓN DE ENSEÑANZA 201</b>	
RECURSOS HUMANOS DEL DEPARTAMENTO DE PREGRADO Y POSTGRADO	851
<b>DIRECCIÓN DE INVESTIGACIÓN 204</b>	
PRODUCTOS DE LA INVESTIGACIÓN	852
NÚMERO DE MIEMBROS DEL SISTEMA NACIONAL DE INVESTIGACIÓN Y No. DE PROTOCOLOS	853
NÚMERO DE PRODUCTOS OBTENIDOS, NÚMERO DE PROTOCOLOS SUSPENDIDOS Y CANCELADOS	854
RECURSOS HUMANOS	855
<b>DEPARTAMENTO DE REGISTRO Y SEGUIMIENTO DE PROYECTOS 204</b>	
RECURSOS HUMANOS	856
<b>DEPARTAMENTO DE APOYO E IMPULSO A LA INVESTIGACIÓN</b>	
<b>RECURSOS HUMANOS</b>	857
<b>DIRECCIÓN GENERAL 201</b>	
RECURSOS HUMANOS	858

**INDICE**

	PAG.
<b>DIRECCIÓN GENERAL ADJUNTA MÉDICA 201</b>	
RECURSOS HUMANOS	859
<b>ADMISIÓN</b>	
RECURSOS HUMANOS	860
<b>DIRECCIÓN MÉDICA 201</b>	
RECURSOS HUMANOS	861
<b>RECURSOS HUMANOS 201</b>	
SUBDIRECCIÓN MÉDICA "A", "B"	862
<b>DIRECCIÓN QUIRÚRGICA</b>	
RECURSOS HUMANOS	863
RECURSOS HUMANOS, SUBDIRECCIÓN QUIRÚRGICA "A" Y "B"	864
<b>DIRECCIÓN DE APOYO AL DIAGNÓSTICO Y TRATAMIENTO,</b>	
RECURSOS HUMANOS	865
SUBDIRECCIÓN DE APOYO AL DIAGNÓSTICO Y TRATAMIENTO "A" Y "B" (RECURSOS HUMANOS)	866
<b>SUBDIRECCIÓN DE ENFERMERÍA 506</b>	
PLÁTICAS A PACIENTES Y FAMILIARES	867 - 872
RECURSOS HUMANOS	873
<b>DEPARTAMENTO DE ENFERMERÍA "A"</b>	
RECURSOS HUMANOS	874
<b>DEPARTAMENTO DE ENFERMERÍA "B"</b>	
RECURSOS HUMANOS	875
<b>DIRECCIÓN GENERAL ADJUNTA DE ADMINISTRACIÓN Y FINANZAS 201</b>	
RECURSOS HUMANOS	876
<b>DIRECCIÓN DE RECURSOS HUMANOS 201</b>	
RECURSOS HUMANOS	877
<b>SUBDIRECCIÓN DE ADMINISTRACIÓN Y DESARROLLO 501</b>	
RECURSOS HUMANOS	878



**INDICE**

	PAG.
<b>DEPARTAMENTO DE EMPLEO Y CAPACITACIÓN 501</b>	
RECURSOS HUMANOS Y EQUIPO DE CÓMPUTO	879
<b>DEPARTAMENTO DE SERVICIOS Y PRESTACIONES</b>	
RECURSOS HUMANOS	880
<b>DEPARTAMENTO DE CONTROL Y ASISTENCIA</b>	
RECURSOS HUMANOS	881
<b>SUBDIRECCIÓN DE OPERACIÓN 501</b>	
RECURSOS HUMANOS	882
<b>DEPARTAMENTO DE NOMINA Y PAGOS 501</b>	
RECURSOS HUMANOS Y EQUIPO DE CÓMPUTO	883
<b>DEPARTAMENTO DE CONTROL Y CONCILIACIÓN 501</b>	
RECURSOS HUMANOS	884
<b>DIRECCIÓN DE RECURSOS MATERIALES Y CONSERVACIÓN 201</b>	
RECURSOS HUMANOS	885
<b>SUBDIRECCIÓN DE RECURSOS MATERIALES 201</b>	
RECURSOS HUMANOS	886
<b>DEPARTAMENTO DE ADQUISICIONES 201</b>	
RECURSOS HUMANOS	887
<b>SUBDIRECCION DE ALMACENES</b>	
RECURSOS HUMANOS	888
<b>COORDINACIÓN DE OBRA CIVIL</b>	
RECURSOS HUMANOS	889
<b>DEPARTAMENTO DE ALMACÉN MÉDICO 208</b>	
RECURSOS HUMANOS	890 - 891
<b>DEPARTAMENTO DE ALMACÉN DE VARIOS 208</b>	
RECURSOS HUMANOS	892
<b>DEPARTAMENTO DE INVENTARIOS 208</b>	
RECURSOS HUMANOS	893

**INDICE**

	PAG.
SUBDIRECCIÓN DE SERVICIOS GENERALES Y NUTRICIÓN 501	
<b>RECURSOS HUMANOS</b>	884
DEPARTAMENTO DE SERVICIOS GENERALES 501	
<b>RECURSOS HUMANOS</b>	895
DEPARTAMENTO DE NUTRICIÓN 206	
<b>PLATICAS A PACIENTES Y FAMILIARES</b>	896
<b>RECURSOS HUMANOS</b>	897
SUBDIRECCIÓN DE CONSERVACIÓN Y MANTENIMIENTO 209	
<b>RECURSOS HUMANOS</b>	898
DEPARTAMENTO DE INSTALACIONES 209	
<b>RECURSOS HUMANOS</b>	899
DEPARTAMENTO DE EQUIPO 209	
<b>RECURSOS HUMANOS</b>	900
DEPARTAMENTO DE OBRA 209	
<b>RECURSOS HUMANOS</b>	901
DIRECCIÓN DE RECURSOS FINANCIEROS 201	
<b>RECURSOS HUMANOS</b>	902
SUBDIRECCIÓN DE PRESUPUESTO Y CONTABILIDAD 201	
<b>RECURSOS HUMANOS</b>	903
DEPARTAMENTO DE CONTROL Y EJERCICIO PRESUPUESTAL 201	
<b>RECURSOS HUMANOS</b>	904
DEPARTAMENTO DE CONTABILIDAD 201	
<b>RECURSOS HUMANOS</b>	905

**INDICE**

	PAG.
UNIDAD DE CALIDAD Y SEGUIMIENTO DE ATENCION MEDICA	
RECURSOS HUMANOS	906
SUBDIRECCIÓN DE TESORERÍA 201	
RECURSOS HUMANOS	907
DEPARTAMENTO DE INGRESOS 201	
RECURSOS HUMANOS	908
DEPARTAMENTO DE EGRESO 201	
RECURSOS HUMANOS	909
SUBDIRECCIÓN DE SEGURIDAD Y PROTECCIÓN CIVIL 401	
RECURSOS HUMANOS	910
DEPARTAMENTO DE SEGURIDAD 401	
RECURSOS HUMANOS	911
DEPARTAMENTO DE PROTECCIÓN CIVIL 401	
RECURSOS HUMANOS	912
SUBDIRECCIÓN DE SISTEMAS ADMINISTRATIVOS 202708	
RECURSOS HUMANOS	913
DEPARTAMENTO DE SOPORTE TÉCNICO Y REDES 202	
RECURSOS HUMANOS	914
DEPARTAMENTO DE CONTRATOS, ASUNTOS CIVILES Y PENALES 104	
RECURSOS HUMANOS	915
DIRECCIÓN DE PLANEACIÓN Y DESARROLLO DE SISTEMAS ADMINISTRATIVOS 204	
RECURSOS HUMANOS	916
DEPARTAMENTO DE INFORMACIÓN Y ESTADÍSTICA 204	
RECURSOS HUMANOS	917
ÓRGANO INTERNO DE CONTROL 206	
RECURSOS HUMANOS	918

**INDICE**

	PAG.
AREA DE AUDITORIA INTERNA	
RECURSOS HUMANOS	919
UNIDAD JURIDICA	
RECURSOS HUMANOS	920
CONTROL Y EVALUACIÓN Y APOYO AL BUEN GOBIERNO	
RECURSOS HUMANOS	921
AREA DE RESPONSABILIDADES Y QUEJAS	
RECURSOS HUMANOS	922
ARCHIVO CLÍNICO 401	
RECURSOS HUMANOS	923
ORIENTACIÓN E INFORMACIÓN 401	
RECURSOS HUMANOS	924
PERSONAL COMISIONADO AL C.E.N.	
RECURSOS HUMANOS	925
PERSONAL COMISIONADO SECCIÓN XIV	
RECURSOS HUMANOS	926
CIRUGIA GENERAL	
RECURSOS HUMANOS	927
PERSONAL CON SUSPENSIÓN PREVENTIVA	
RECURSOS HUMANOS	928

# PRODUCTIVIDAD INSTITUCIONAL

ENERO – JUNIO

2013

**COMPARATIVO DE PRODUCTIVIDAD INSTITUCIONAL ENE - JUN 2012-2013**

ACTIVIDAD	2012				2013			
	Programado	Realizado	% de Avance	Calificación	Programado	Realizado	% de Avance	Calificación
Consulta 1º vez en Medicina General	34,925	33,957	97.23	V	35,136	28,794	81.95	R
Cons. 1º vez de Especialidades	89,411	95,330	106.62	V	91,559	89,719	97.99	V
<b>Total consulta 1º vez</b>	<b>124,336</b>	<b>129,287</b>	<b>103.98</b>	<b>V</b>	<b>126,695</b>	<b>118,513</b>	<b>93.54</b>	<b>A</b>
Cons. subsecuente en Medicina General	13,187	12,501	94.80	A	12,964	10,742	82.86	R
Cons. subsecuente de Especialidades	187,619	190,366	101.46	V	187,707	196,989	104.94	V
<b>Total consulta Subsecuente</b>	<b>200,806</b>	<b>202,867</b>	<b>101.03</b>	<b>V</b>	<b>200,671</b>	<b>207,731</b>	<b>103.52</b>	<b>V</b>
<b>Total Consulta Externa</b>	<b>325,142</b>	<b>332,154</b>	<b>102.16</b>	<b>V</b>	<b>327,366</b>	<b>326,244</b>	<b>99.66</b>	<b>V</b>
Cons. de urgencias Ginecológicas 1º vez		875				885		
Cons. de urgencias Obstétricas 1º vez		5,611				5,589		
<b>Total ginecoobstetricia</b>	<b>10,709</b>	<b>6,486</b>	<b>60.57</b>	<b>R</b>	<b>9,600</b>	<b>6,474</b>	<b>67.44</b>	<b>R</b>
Cons. de Urgencias M.Q 1º vez	27,831	28,778	103.40	V	27,702	33,983	122.67	V
Cons. de Urgencias Pediátricas 1º vez	2,750	2,566	93.31	A	3,477	2,442	70.23	V
<b>Total consultas de Urgencias 1º vez</b>	<b>41,290</b>	<b>37,830</b>	<b>91.62</b>	<b>A</b>	<b>40,779</b>	<b>42,899</b>	<b>105.20</b>	<b>V</b>
Cons. de urgencias Obstétricas subsecuente		1,500				1,470		
<b>Total de cons. de Urgencias subsecuente</b>		<b>1,500</b>				<b>1,470</b>		
<b>Total de consultas de Urgencias</b>	<b>41,290</b>	<b>39,330</b>	<b>95.25</b>	<b>A</b>	<b>40,779</b>	<b>44,369</b>	<b>108.80</b>	<b>V</b>
Subtotal consulta 1º vez	165,626	167,117	100.90	V	167,474	161,412	96.38	A
Subtotal consulta Subs.	200,806	204,367	101.77	V	200,671	209,201	104.25	V
<b>Total de consultas</b>	<b>366,432</b>	<b>371,484</b>	<b>101.38</b>	<b>V</b>	<b>368,145</b>	<b>370,613</b>	<b>100.67</b>	<b>V</b>

Verde (V) significa que el servicio esta cumpliendo entre el 97.00% ó mas de sus metas

Amarillo (A) significa que el servicio esta cumpliendo entre el 90.00% y el 96.99% de sus metas

Rojo (R) significa que el servicio esta cumpliendo con el 89.99% ó menos de sus metas

**COMPARATIVO DE PRODUCTIVIDAD INSTITUCIONAL ENE - JUN 2012-2013**

Otras Actividades	2012				2013			
	Programado	Realizado	% de Avance	Calificación	Programado	Realizado	% de Avance	Calificación
Ingresos		22,611				23,987		
Egresos	20,916	22,240	106.33	V	21,840	23,624	108.17	V
Intervenciones Quirúrgicas	14,449	16,566	114.65	V	14,817	16,792	113.33	V
Procedimientos No Quirúrgicos		41,191				40,723		
Exámenes de Laboratorio	1,494,983	1,645,263	110.05	V	1,549,206	1,684,091	108.71	V
Exámenes de Laboratorio consulta externa		604,699				629,864		
Exámenes de Laboratorio Hospitalización		827,036				846,433		
Exámenes de Laboratorio Urgencias		213,528				207,794		
Personas de Laboratorio	226,748	218,396	96.32	A	218,928	226,167	103.31	V
Estudios de Rayos X	73,061	76,354	104.51	V	77,562	80,059	103.22	V
Rayos X Consulta Externa		42,361				52,792		
Rayos X Hospitalización		14,184				18,630		
Rayos X Urgencias		19,809				8,637		
Personas de Rayos X	65,940	67,895	102.96	V	69,062	74,030	107.19	V
Sesiones de Rehabilitación	34,456	30,082	87.31	V	32,902	32,742	99.51	V
Defunciones		1,412				1,366		
Autopsias	316	262	82.91	R	301	199	66.11	R
Porcentaje de Ocupación Hospitalaria	79.00	80.18	101.49	V	82.26	79.80	97.01	V
Promedio de Días Estancia		5.63				5.52		
Índice de Rotación de Camas		23.74				25.46		
Intervalo de Sustitución		1.39				1.40		

Verde (V) significa que el servicio esta cumpliendo entre el 97.00% ó mas de sus metas

Amarillo (A) significa que el servicio esta cumpliendo entre el 90.00% y el 96.99% de sus metas

Rojo (R) significa que el servicio esta cumpliendo con el 89.99% ó menos de sus metas

## PRINCIPALES INDICADORES DE HOSPITALIZACIÓN POR SERVICIO ENERO - JUNIO 2013

Unidad	Servicio	Num. de Camas Censables		Días del periodo	Días cama Censables		Días Paciente		Días Estancia	
		Absoluto	Relativo		Absoluto	Relativo	Absoluto	Relativo	Absoluto	Relativo
308-A	Medicina interna	24	2.59	182	4,008	2.43	4,254	3.24	4,395	3.37
403-A	Neurología	50	5.39	182	9,097	5.52	9,272	7.06	9,372	7.19
105-B	Nefrología	12	1.29	182	2,184	1.33	2,132	1.62	2,990	2.29
107-A	Gastroenterología	33	3.56	182	5,946	3.61	5,799	4.41	6,259	4.80
108-A	Medicina interna	36	3.88	182	6,552	3.98	6,387	4.86	6,636	5.09
110-A	Medicina interna	24	2.59	182	4,368	2.65	4,130	3.14	4,201	3.22
110-B	Geriatría	12	1.29	182	2,184	1.33	1,971	1.50	2,098	1.61
103-A	Hematología	55	5.93	182	8,660	5.26	7,620	5.80	7,971	6.12
302-B	Cardiología	24	2.59	182	4,368	2.65	3,736	2.84	3,669	2.82
505-A	Pediatría	94	10.13	182	17,108	10.39	14,225	10.83	13,608	10.44
105-A	Urología	50	5.39	182	9,073	5.51	7,506	5.71	6,927	5.32
111-A	Oncología	61	6.57	182	11,102	6.74	9,057	6.89	9,213	7.07
304-A	Cirugía general	23	2.48	182	3,276	1.99	2,582	1.96	2,738	2.10
106-A	Ortopedia	36	3.88	182	6,552	3.98	5,125	3.90	4,385	3.37
307-A	Cirugía general	30	3.23	182	5,460	3.32	4,175	3.18	4,264	3.27
305-A	Cirugía general	24	2.59	182	4,368	2.65	3,305	2.52	3,270	2.51
104-C	Cirugía plástica	18	1.94	182	3,276	1.99	2,404	1.83	2,278	1.75
303-A	Cirugía general	36	3.88	182	6,552	3.98	4,737	3.60	4,457	3.42
406-A	Neumología	60	6.47	182	10,920	6.63	7,825	5.95	7,971	6.12
404-A	Reumatología	12	1.29	182	2,184	1.33	1,489	1.13	1,297	1.00
112-A	Gineco/obstetricia	60	6.47	182	10,920	6.63	7,432	5.66	7,620	5.85
101-A	Otorrinolaringología	25	2.69	182	4,550	2.76	3,036	2.31	2,601	2.00
109-A	Dermatología	10	1.08	182	1,341	0.81	864	0.66	651	0.50
305-C	Cirugía vascular	12	1.29	182	2,184	1.33	1,375	1.05	1,191	0.91
306-A	Cirugía general	36	3.88	182	6,507	3.95	4,044	3.08	3,826	2.94
405-A	Infectología	26	2.80	182	4,732	2.87	2,875	2.19	2,882	2.21
404-B	Endocrinología	12	1.29	182	2,184	1.33	1,278	0.97	972	0.75
304-B	Transplantes	6	0.65	182	819	0.50	468	0.36	542	0.42
102-A	Oftalmología	27	2.91	182	4,186	2.54	2,300	1.75	2,027	1.56
	<b>TOTAL</b>	<b>928</b>	<b>100.00</b>	<b>182</b>	<b>164,661</b>	<b>100.00</b>	<b>131,403</b>	<b>100.00</b>	<b>130,311</b>	<b>100.00</b>

fuentes: Dirección de Planeación y Desarrollo de Sistemas Administrativos  
(\*esta tabla esta ordenada en base al porcentaje de ocupación por servicio



## PRINCIPALES INDICADORES DE HOSPITALIZACIÓN POR SERVICIO ENE - JUN 2013

Unidad	Servicio	Ingresos		Egresos		% de Ocupación	Promedio Días Estancia	Índice de Rotación	Intervalo de sustitución
		Absoluto	Relativo	Absoluto	Relativo				
308-A	Medicina interna	286	1.19	709	3.00	106.14	6.2	29.5	-0.4
403-A	Neurología	597	2.49	706	2.99	101.92	13.3	14.1	-0.3
105-B	Nefrología	64	0.27	401	1.70	97.62	7.5	33.4	0.2
107-A	Gastroenterología	431	1.80	896	3.79	97.53	7.0	27.2	0.2
108-A	Medicina interna	638	2.66	1,022	4.33	97.48	6.5	28.4	0.2
110-A	Medicina interna	546	2.28	792	3.35	94.55	5.3	33.0	0.3
110-B	Geriatría	301	1.25	411	1.74	90.25	5.1	34.3	0.6
103-A	Hematología	465	1.94	543	2.30	87.99	14.7	9.9	2.0
302-B	Cardiología	556	2.32	493	2.09	85.53	7.4	20.5	1.3
505-A	Pediatría	1,410	5.88	1,391	5.89	83.15	9.8	14.8	2.0
105-A	Urología	1,852	7.72	1,708	7.23	82.73	4.1	34.2	0.8
111-A	Oncología	1,969	8.21	2,032	8.60	81.58	4.5	33.3	1.0
304-A	Cirugía general	534	2.23	553	2.34	78.82	5.0	24.0	1.3
106-A	Ortopedia	1,482	6.18	1,043	4.42	78.22	4.2	29.0	1.2
307-A	Cirugía general	727	3.03	753	3.19	76.47	5.7	25.1	1.7
305-A	Cirugía general	757	3.16	661	2.80	75.66	4.9	27.5	1.6
104-C	Cirugía plástica	973	4.06	851	3.60	73.38	2.7	47.3	1.0
303-A	Cirugía general	1,105	4.61	929	3.93	72.30	4.8	25.8	1.8
406-A	Neumología	773	3.22	592	2.51	71.66	13.5	9.9	5.3
404-A	Reumatología	327	1.36	162	0.69	68.18	8.0	13.5	3.7
112-A	Gineco/obstetricia	3,342	13.93	3,313	14.02	68.06	2.3	55.2	1.1
101-A	Otorrinolaringología	1,124	4.69	871	3.69	66.73	3.0	34.8	1.5
109-A	Dermatología	312	1.30	133	0.56	64.43	4.9	13.3	2.7
305-C	Cirugía vascular	375	1.56	321	1.36	62.96	3.7	26.8	2.2
306-A	Cirugía general	1,136	4.74	808	3.42	62.15	4.7	22.4	2.9
405-A	Infectología	200	0.83	182	0.77	60.76	15.8	7.0	10.2
404-B	Endocrinología	400	1.67	205	0.87	58.52	4.7	17.1	3.4
304-B	Transplantes	67	0.28	73	0.31	57.14	7.4	12.2	5.6
102-A	Oftalmología	1,238	5.16	1,070	4.53	54.95	1.9	39.6	1.6
	<b>TOTAL</b>	<b>23,987</b>	<b>100.00</b>	<b>23,624</b>	<b>100.00</b>	<b>79.80</b>	<b>5.52</b>	<b>25.46</b>	<b>1.40</b>

**PRINCIPALES INDICADORES DE CONSULTA ENE - JUN 2013**

Indicador	No. de Médicos	Consulta por Servicio			Consulta por Médico			No. de médicos en la consulta (**)	Promedio Diario
Area		Año	Mes	Día	Año	Mes	Día		
Pediatría	65	23,768	3,961.33	191.68	365.66	60.94	2.95	47	4.08
Cirugía General 303	9	1,256	209.33	10.13	139.56	23.26	1.13	7	1.45
Cirugía General 304	6	1,325	220.83	10.69	220.83	36.81	1.78	7	1.53
Cirugía General 305	8	2,079	346.50	16.77	259.88	43.31	2.10	7	2.40
Cirugía General 306	8	1,634	272.33	13.18	204.25	34.04	1.65	7	1.88
Cirugía General 307	9	1,970	328.33	15.89	218.89	36.48	1.77	10	1.59
<b>Subtotal de Cirugías</b>	<b>40</b>	<b>8,264</b>	<b>1,377.33</b>	<b>66.65</b>	<b>1,043.40</b>	<b>173.90</b>	<b>8.41</b>	<b>38</b>	<b>1.75</b>
Otorrinolaringología	15	7,094	1,182.33	57.21	472.93	78.82	3.81	12	4.77
Oftalmología	30	18,056	3,009.33	145.61	601.87	100.31	4.85	30	4.85
Urología	14	13,214	2,202.33	106.56	943.86	157.31	7.61	12	8.88
Ortopedia	19	12,689	2,114.83	102.33	667.84	111.31	5.39	20	5.12
Gastroenterología	27	13,564	2,260.67	109.39	502.37	83.73	4.05	20	5.47
Cirugía Plástica	13	3,270	545.00	26.37	251.54	41.92	2.03	13	2.03
Oncología	57	28,340	4,723.33	228.55	497.19	82.87	4.01	46	4.97
Transplantes	9	1,041	173.50	8.40	115.67	19.28	0.93	6	1.40
Neurología	31	6,792	1,132.00	54.77	219.10	36.52	1.77	24	2.28
Neumología	26	5,651	941.83	45.57	217.35	36.22	1.75	18	2.53
Estomatología	16	8,888	1,481.33	71.68	555.50	92.58	4.48	17	4.22
Medicina General	41	38,639	6,439.83	311.60	942.41	157.07	7.60	39	7.99
Homeopatía	1	897	149.50	7.23	897.00	149.50	7.23	1	7.23

(\*) datos proporcionados por la dirección de recursos humanos  
(\*\*) Datos proporcionados por los jefes de los servicios médicos

**PRINCIPALES INDICADORES DE CONSULTA ENE - JUN 2013**

Indicador Area	No. de Médicos(*)	Consulta por Servicio			Consulta por Médico			No. de médicos en la consulta (**)	Promedio Diario
		Año	Mes	Día	Año	Mes	Día		
Medicina Interna 103B	6	1,665	277.50	13.43	277.50	46.25	2.24	8	1.53
Medicina Interna 108	8	1,079	179.83	8.70	134.88	22.48	1.09	7	1.92
Medicina Interna 110	11	1,518	253.00	12.24	138.00	23.00	1.11	6	1.45
<b>Subtotal Medicina Interna</b>	<b>25</b>	<b>4,262</b>	<b>710.33</b>	<b>34.37</b>	<b>550.38</b>	<b>91.73</b>	<b>4.44</b>	<b>21</b>	<b>1.64</b>
Hematología	12	4,652	775.33	37.52	387.67	64.61	3.13	7	5.36
Audiología y Foniatria	7	3,226	537.67	26.02	460.86	76.81	3.72	7	6.22
Nefrología	11	5,396	899.33	43.52	490.55	81.76	3.96	8	5.44
Dermatología	15	12,011	2001.83	96.86	800.73	133.46	6.46	15	6.46
Geriatría	8	1,877	312.83	15.14	234.63	39.10	1.89	5	3.03
Clinica del Dolor	11	4,833	805.50	38.98	439.36	73.23	3.54	11	3.54
Alergia	8	6,137	1,022.83	49.49	767.13	127.85	6.19	8	6.19
Endocrinología	7	8,174	1,362.33	65.92	1,167.71	194.62	9.42	8	8.24
Reumatología	7	8,275	1,379.17	66.73	1,182.14	197.02	9.53	9	7.41
Salud Mental	9	21,338	3,556.33	172.08	2,370.89	395.15	19.12	35	4.92
Infectología	14	1,756	292.67	14.16	125.43	20.90	1.01	9	1.57
Genética	5	657	109.50	5.30	131.40	21.90	1.06	4	1.32
Medicina Física y Rehabilitación	5	5,539	923.17	44.67	1,107.80	184.63	8.93	5	8.93
Cardiología	28	17,913	2,985.50	144.46	639.75	106.63	5.16	18	8.03
****Angiología	3	3,739	1,869.50	30.15	1,246.33	623.17	10.05	6	5.03
Gineco - Obstetricia	42	36,678	6,113.00	295.79	873.29	145.55	7.04	41	7.21
Urgencias	36	33,983	5,663.83	274.06	943.97	157.33	7.61	28	9.79
<b>Total</b>	<b>657</b>	<b>370,613</b>	<b>61,768.83</b>	<b>2,988.81</b>	<b>564.10</b>	<b>94.02</b>	<b>4.55</b>	<b>586</b>	<b>5.10</b>

**PRINCIPALES INDICADORES DE EGRESOS ENE - JUN 2013**

Indicador	No. de camas	No. de Médicos	Egresos por Servicio			Egresos por Médico			Rel. Cama / médico
			Año	Mes	Día	Año	Mes	Día	
Pediatría	94	65	1,391	231.83	7.64	21.40	3.57	0.12	1.45
Cirugía General 303	36	9	929	154.83	5.10	103.22	17.20	0.57	4.00
Cirugía General 304	23	6	553	92.17	3.04	92.17	15.36	0.51	3.83
Cirugía General 305	24	8	661	110.17	3.63	82.63	13.77	0.45	3.00
Cirugía General 306	36	8	808	134.67	4.44	101.00	16.83	0.55	4.50
Cirugía General 307	30	9	753	125.50	4.14	83.67	13.94	0.46	3.33
<b>Subtotal de Cirugías</b>	<b>149</b>	<b>40</b>	<b>3,704</b>	<b>370.33</b>	<b>20.35</b>	<b>462.68</b>	<b>77.11</b>	<b>2.54</b>	<b>18.67</b>
Otorrinolaringología	25	15	871	145.17	4.79	58.07	9.68	0.32	1.67
Oftalmología	27	30	1,070	178.33	5.88	35.67	5.94	0.20	0.90
Urología	50	14	1,708	284.67	9.38	122.00	20.33	0.67	3.57
Ortopedia	36	19	1,043	173.83	5.73	54.89	9.15	0.30	1.89
Gastroenterología	33	27	896	149.33	4.92	33.19	5.53	0.18	1.22
Cirugía Plástica	18	13	851	141.83	4.68	65.46	10.91	0.36	1.38
Oncología	61	57	2,032	338.67	11.16	35.65	5.94	0.20	1.07
Transplantes	6	9	73	12.17	0.40	8.11	1.35	0.04	0.67
Neurología	50	31	706	117.67	3.88	22.77	3.80	0.13	1.61
Neumología	60	26	592	98.67	3.25	22.77	3.79	0.13	2.31

(\*) datos proporcionados por la dirección de recursos humanos

(\*\*) Datos proporcionados por los jefes de los servicios médicos

**PRINCIPALES INDICADORES DE EGRESOS ENE - JUN 2013**

Indicador	No. de camas	No. de Médicos	Egresos por Servicio			Egresos por Médico			Rel. Cama / médico
			Año	Mes	Día	Año	Mes	Día	
Medicina Interna 103B	36	6	1,022	170.33	5.62	170.33	28.39	0.94	6.00
Medicina Interna 108	24	8	792	132.00	4.35	99.00	16.50	0.54	3.00
Medicina Interna 110	24	11	709	118.17	3.90	64.45	10.74	0.35	2.18
<b>Subtotal Medicina Interna</b>	<b>84</b>	<b>25</b>	<b>2,523</b>	<b>420.50</b>	<b>13.86</b>	<b>333.79</b>	<b>55.63</b>	<b>1.83</b>	<b>11.18</b>
Hematología	55	12	543	90.50	2.98	45.25	7.54	0.25	4.58
Nefrología	12	11	401	66.83	2.20	36.45	6.08	0.20	1.09
Dermatología	10	15	133	22.17	0.73	8.87	1.48	0.05	0.67
Geriatría	12	8	411	68.50	2.26	51.38	8.56	0.28	1.50
Endocrinología	12	7	205	34.17	1.13	29.29	4.88	0.16	1.71
Reumatología	12	7	162	27.00	0.89	23.14	3.86	0.13	1.71
Infectología	26	14	182	30.33	1.00	13.00	2.17	0.07	1.86
Cardiología	24	28	493	82.17	2.71	17.61	2.93	0.10	0.86
Angiología	12	3	321	53.50	1.76	107.00	17.83	0.59	4.00
Gineco - Obstetricia	60	42	3,313	552.17	18.20	78.88	13.15	0.43	1.43
<b>Total Camas Censables</b>	<b>928</b>	<b>518</b>	<b>23,624</b>	<b>3,937.33</b>	<b>129.80</b>	<b>45.61</b>	<b>7.60</b>	<b>0.25</b>	<b>1.79</b>
Urgencias	22	36	6784	1130.67	37.27	188.44	31.41	1.04	0.61
T.M.I.	10	11	217	36.17	1.19	19.73	3.29	0.11	0.91
<b>Total</b>	<b>960</b>	<b>565</b>	<b>30,625</b>	<b>5,104.17</b>	<b>168.27</b>	<b>54.20</b>	<b>9.03</b>	<b>0.30</b>	<b>1.70</b>

datos proporcionados por la dirección de recursos humanos

Datos proporcionados por los jefes de los servicios médicos

**PRINCIPALES INDICADORES DE CIRUGÍAS Y PROCEDIMIENTOS NO QUIRÚRGICOS ENERO - JUNIO 2013**

Indicador	No. de médicos (*)	Cirugía por Servicio			Cirugía por Médico			Relación Cirugía / Proced. No Qx		
		Año	Mes	Día	Año	Mes	Día	Cirugías	Proced. No Qx	Cx/Pno Cx
Pediatría	65	521	86.83	4.20	8.02	1.34	0.06	475	46	10.33
Cirugía General 303	9	817	136.17	6.59	90.78	15.13	0.73	419	398	1.05
Cirugía General 304	6	361	60.17	2.91	60.17	10.03	0.49	360	1	360.00
Cirugía General 305	8	330	55.00	2.66	41.25	6.88	0.33	327	3	109.00
Cirugía General 306	8	293	48.83	2.36	36.63	6.10	0.30	292	1	292.00
Cirugía General 307	9	452	75.33	3.65	50.22	8.37	0.41	444	8	55.50
<b>Total de Cirugía General</b>	<b>40</b>	<b>2,253</b>	<b>375.50</b>	<b>18.17</b>	<b>279.04</b>	<b>46.51</b>	<b>2.25</b>	<b>1,842</b>	<b>411</b>	<b>4.48</b>
Otorrinolaringología	15	540	90.00	4.35	36.00	6.00	0.29	466	74	6.30
Oftalmología	30	6,232	1,038.67	50.26	207.73	34.62	1.68	1,573	4,659	0.34
Urología	14	1,437	239.50	11.59	102.64	17.11	0.83	547	890	0.61
Ortopedia	19	425	70.83	3.43	22.37	3.73	0.18	332	93	3.57
Gastroenterología	27	11,065	1,844.17	89.23	409.81	68.30	3.30	2,749	8,316	0.33
Cirugía Plástica R.	13	3,440	573.33	27.74	264.62	44.10	2.13	783	2,657	0.29
Oncología	57	5,914	985.67	47.69	103.75	17.29	0.84	491	5,423	0.09
Trasplantes	9	87	14.50	0.70	9.67	1.61	0.08	84	3	28.00
Neurología	31	393	65.50	3.17	12.68	2.11	0.10	388	5	77.60
Neumología	26	414	69.00	3.34	15.92	2.65	0.13	108	306	0.35
Estomatología	16	1,931	321.83	15.57	120.69	20.11	0.97	165	1,766	0.09

**PRINCIPALES INDICADORES DE CIRUGÍAS Y PROCEDIMIENTOS NO QUIRÚRGICOS  
ENE - JUN 2013**

Indicador	No. de médicos	Cirugía por Servicio			Cirugía por Médico			Relación Cirugía / Proced. No Qx		
		Año	Mes	Día	Año	Mes	Día	Cirugías	Proced. No Qx	Cx/Pno Cx
Medicina Interna 103 B	6	80	13.33	0.65	13.33	2.22	0.11	19	61	0.31
Medicina Interna 108	8	146	24.33	1.18	18.25	3.04	0.15	12	134	0.09
Medicina Interna 110	11	230	38.33	1.85	20.91	3.48	0.17	56	174	0.32
<b>Subtotal Medicina Interna</b>	<b>25</b>	<b>456</b>	<b>76.00</b>	<b>3.68</b>	<b>52.49</b>	<b>8.75</b>	<b>0.42</b>	<b>87</b>	<b>369</b>	<b>0.24</b>
Cardiología	28	266	44.33	2.15	9.50	1.58	0.08	181	85	2.13
Cardiovascular	3	469	78.17	3.78	156.33	26.06	1.26	250	219	1.14
Nefrología	11	8,978	1,496.33	72.40	816.18	136.03	6.58	59	8,919	0.01
Dermatología	15	5,742	957.00	46.31	382.80	63.80	3.09	1671	4071	0.41
Geriatría	8		0.00	0.00	0.00	0.00	0.00			0.00
Reumatología	7	48	8.00	0.39	6.86	1.14	0.06	48	0	0.00
Endocrinología	7	74	12.33	0.60	10.57	1.76	0.09	74	0	0.00
Clinica del Dolor	11	1,491	248.50	12.02	135.55	22.59	1.09	0	1491	0.00
Gineco-Obstetricia	42	4,411	735.17	35.57	105.02	17.50	0.85	3497	914	3.83
Urgencias	36	928	154.67	7.48	25.78	4.30	0.21	922	6	153.67
<b>Total</b>	<b>555</b>	<b>57,515</b>	<b>9,585.83</b>	<b>463.83</b>	<b>103.63</b>	<b>17.27</b>	<b>0.84</b>	<b>16,792</b>	<b>40,723</b>	<b>0.41</b>

(\*) datos proporcionados por la dirección de recursos humanos

CONSULTA POR TIPO Y GRUPO DE EDAD												
Grupo de edad												
Consultas	< 1	1	2-4	5-9	10-14	15-19	20-29	30-49	50-59	60 +	n/e	Total
Primera Vez	2379	716	1617	2360	2108	8389	24911	53836	28347	36738	11	161,412
Subsecuente	2144	1263	3972	7942	6570	10352	25484	65795	38231	47437	11	209,201
<b>Total</b>	<b>4523</b>	<b>1979</b>	<b>5589</b>	<b>10302</b>	<b>8678</b>	<b>18741</b>	<b>50395</b>	<b>119631</b>	<b>66578</b>	<b>84175</b>	<b>22</b>	<b>370,613</b>

CONSULTA POR TIPO Y SEXO				
Tipo de Consulta	Femenino	Masculino	No Especificado	Total
Primera Vez	104,266	57,142	4	<b>161,412</b>
Subsecuente	143,658	65,540	3	<b>209,201</b>
<b>Total</b>	<b>247,924</b>	<b>122,682</b>	<b>7</b>	<b>370,613</b>

**PRODUCTIVIDAD INSTITUCIONAL**  
ENERO - JUNIO 2013

CONSULTA DE PRIMERA VEZ POR SEXO Y GRUPO DE EDAD												
Grupo de edad												
CONSULTAS	< 1	1	2-4	5-9	10-14	15-19	20-29	30-49	50-59	60 +	n/e	Total
Femenino	1117	313	646	963	1015	5763	17209	36688	18567	21980	5	<b>104,266</b>
Masculino	1262	403	971	1397	1093	2625	7702	17147	9780	14758	4	<b>57,142</b>
N/Especificado	0	0	0	0	0	1	0	1	0	0	2	<b>4</b>
<b>Total</b>	<b>2379</b>	<b>716</b>	<b>1617</b>	<b>2360</b>	<b>2108</b>	<b>8389</b>	<b>24911</b>	<b>53836</b>	<b>28347</b>	<b>36738</b>	<b>11</b>	<b>161,412</b>

**PRODUCTIVIDAD INSTITUCIONAL**  
ENERO - JUNIO 2013

CONSULTA SUBSECUENTE POR SEXO Y GRUPO DE EDAD												
Grupo de edad												
CONSULTAS	< 1	1	2-4	5-9	10-14	15-19	20-29	30-49	50-59	60 +	n/e	Total
Femenino	1005	587	1715	3287	3122	6504	17878	49993	28248	31315	4	<b>143,658</b>
Masculino	1139	676	2257	4655	3448	3848	7606	15802	9983	16122	4	<b>65,540</b>
N/Especificado	0	0	0	0	0	0	0	0	0	0	3	<b>3</b>
<b>Total</b>	<b>2144</b>	<b>1263</b>	<b>3972</b>	<b>7942</b>	<b>6570</b>	<b>10352</b>	<b>25484</b>	<b>65795</b>	<b>38231</b>	<b>47437</b>	<b>11</b>	<b>209,201</b>



**CONSULTAS POR ENTIDAD FEDERATIVA ENE - JUN 2013**

<b>Entidad Federativa</b>	<b>Total</b>
Aguascalientes	406
Baja California Norte	47
Baja California Sur	11
Campeche	40
Coahuila	46
Colima	42
Chiapas	543
Chihuahua	58
Distrito Federal	206,677
Durango	35
Guanajuato	851
Guerrero	4,358
Hidalgo	4,288
Jalisco	165
Estado de México	130,171
Michoacán	2,025
Morelos	1,900
Nayarit	15
Nuevo León	36
Oaxaca	2,866

**CONSULTAS DE PRIMERA VEZ Y SUBSECUENTES POR ENTIDAD FEDERATIVA**  
**ENE - JUN 2013**

<b>Entidad Federativa</b>	<b>Total</b>
Puebla	3,574
Querétaro	473
Quintana Roo	44
San Luis Potosí	170
Sinaloa	45
Sonora	25
Tabasco	147
Tamaulipas	87
Tlaxcala	1,370
Veracruz	3,143
Yucatán	25
Zacatecas	67
Otros Países	37
Se ignora	6,826
<b>Total</b>	<b>370,613</b>

**LOGRO CONTRA META PROGRAMADA EN CONSULTAS ENE - JUN 2013**

Unidad	Servicio	Meta	Logro	% de Cumplimiento
304-B	Transplantes	449	1,041	231.85
305-A	Cirugía general	1,237	2,079	168.07
110-B	Geriatría	1,290	1,877	145.50
404-D	Salud mental	15,654	21,338	136.31
307-A	Cirugía general	1,452	1,970	135.67
108-A	Medicina interna	1,236	1,665	134.71
107-A	Gastroenterología	10,670	13,564	127.12
401-A	Urgencias médico quir.	27,702	33,983	122.67
103-B-A	Medicina interna	1,232	1,518	123.21
505-A	Pediatría	19,833	23,768	119.84
406-A	Neumología	4,739	5,651	119.24
105-B	Nefrología	4,844	5,396	111.40
106-A	Ortopedia	11,464	12,689	110.69
103-A	Hematología	4,263	4,652	109.13
102-A	Oftalmología	16,580	18,056	108.90
404-E	Estomatología	8,177	8,888	108.70
404-A	Reumatología	7,656	8,275	108.09
110-A	Medicina interna	1,080	1,134	105.00
402-A	Medicina física y rehab.	5,302	5,539	104.47
112-A	Ginecología	35,217	36,678	104.15

**LOGRO CONTRA META PROGRAMADA EN CONSULTAS ENE - JUN 2013**

Unidad	Servicio	Meta	Logro	% de Cumplimiento
405-A	Infectología	1,701	1,756	103.23
203-C	Clínica del dolor	4,887	4,833	98.90
109-A	Dermatología	12,618	12,011	95.19
104-B	Audiología y foniatría	3,425	3,226	94.19
404-B	Endocrinología	8,812	8,174	92.76
304-A	Cirugía general	1,449	1,325	91.44
111-A	Oncología	32,622	28,340	86.87
501-B	Cardiología	20,675	17,913	86.64
309-A	Alergia e inmunología	7,321	6,137	83.83
109-B	Cirugía plástica y reconstructiva	3,922	3,270	83.38
105-A	Urología	15,997	13,214	82.60
401-A	Medicina general	48,100	38,639	80.33
310-A	Genética	820	657	80.12
101-A	Otorrinolaringología	9,038	7,094	78.49
303-A	Cirugía general	1,603	1,256	78.35
306-A	Cirugía general	2,094	1,634	78.03
403-A	Neurología	9,879	6,792	68.75
305-C	Cirugía vascular y angiología	3,105	3,739	0.00
401-J	Homeopatía		897	
<b>TOTAL</b>		<b>368,145</b>	<b>370,613</b>	<b>100.67</b>

**COMPARATIVO DE CONSULTA POR SERVICIO ENE - JUN 2012-2013**

Unidad	Servicio	2012	2013	% de Cumplimiento
108-A	Medicina interna	988	1,665	168.52
305-A	Cirugía general	1,480	2,079	140.47
505-A	Pediatría	19,180	23,768	123.92
401-A	Urgencias médico quir.	28,778	33,983	118.09
402-A	Medicina física y rehab.	4,729	5,539	117.13
404-D	Salud mental	18,434	21,338	115.75
106-A	Ortopedia	11,360	12,689	111.70
304-B	Transplantes	947	1,041	109.93
307-A	Cirugía general	1,823	1,970	108.06
406-A	Neumología	5,268	5,651	107.27
109-A	Dermatología	11,234	12,011	106.92
103-A	Hematología	4,361	4,652	106.67
309-A	Alergia e inmunología	5,785	6,137	106.08
110-B	Geriatría	1,777	1,877	105.63
102-A	Oftalmología	17,096	18,056	105.62
404-A	Reumatología	7,877	8,275	105.05
404-E	Estomatología	8,534	8,888	104.15
112-A	Ginecología	35,529	36,678	103.23
405-A	Infectología	1,751	1,756	100.29

**COMPARATIVO DE CONSULTA POR SERVICIO ENE - JUN 2012-2013**

Unidad	Servicio	2012	2013	% de Cumplimiento
105-B	Nefrología	5,508	5,396	97.97
203-C	Clínica del dolor	5,008	4,833	96.51
110-A	Medicina interna	1,177	1,134	96.35
404-B	Endocrinología	8,565	8,174	95.43
107-A	Gastroenterología	14,299	13,564	94.86
101-A	Otorrinolaringología	7,502	7,094	94.56
103-B	Medicina interna	1,615	1,518	93.99
104-B	Audiología y foniatría	3,541	3,226	91.10
401-A	Medicina general	43,992	38,639	87.83
304-A	Cirugía general	1,509	1,325	87.81
306-A	Cirugía general	1,870	1,634	87.38
105-A	Urología	15,256	13,214	86.62
111-A	Oncología	33,494	28,340	84.61
109-B	Cirugía plástica y reconstructiva	3,896	3,270	83.93
403-A	Neurología	8,183	6,792	83.00
501-B	Cardiología	22,682	17,913	78.97
303-A	Cirugía general	1,747	1,256	71.89
310-A	Genética	924	657	71.10
401-J	Homeopatía	2,466	897	36.37
305-C	Cirugía vascular y angiología	1,170	3,739	0.00
501-B	Clínica de malformación vascular	149	0	0.00
<b>TOTAL INSTITUCIONAL</b>		<b>371,484</b>	<b>370,613</b>	<b>99.77</b>

**COMPARATIVO DE PRODUCTIVIDAD DE CONSULTA DE 1ª VEZ Y PORCENTAJE POR SERVICIO  
ENE - JUN 2012-2013**

Unidad	Servicio	1ra Vez			
		2012		2013	
		Consulta por Servicio	% en relación al total de 1ra Vez	Consulta por Servicio	% en relación al total de 1ra Vez
101	Otorrinolaringología	2,613	1.56	2,412	1.49
102	Oftalmología	4,797	2.87	4,648	2.88
103 B	Medicina Interna	587	0.35	555	0.34
104 B	Audiología y Foniatría	1,364	0.82	1,168	0.72
104 C	Cirugía Plástica y Reconstructiva	1,528	0.91	1,037	0.64
105	Urología	4,578	2.74	4,116	2.55
105-B	Nefrología	1,145	0.69	1,124	0.70
106	Ortopedia	6,140	3.67	6,757	4.19
107	Gastroenterología	2,111	1.26	3,078	1.91
107	Proctología	1,050	0.63	1,254	0.78
107	Motilidad Experimental	6	0.00	4	0.00
107	Esofagología	140	0.08	154	0.10
107	Capra	247	0.15	451	0.28
<b>Subtotal de Gastroenterología 107</b>		<b>3,554</b>	<b>2.13</b>	<b>4,941</b>	<b>3.06</b>
108	Medicina Interna	542	0.32	778	0.48
109	Dermatología	5,326	3.19	3,149	1.95
110	Medicina Interna	599	0.36	552	0.34
110-B	Geriatría	548	0.33	606	0.38
111-A	Oncología	6,319	3.78	4,689	2.90
111-A	Prótesis Maxilofacial	185	0.11	85	0.05
<b>Subtotal de Oncología 111</b>		<b>6,504</b>	<b>3.89</b>	<b>4,774</b>	<b>2.96</b>
111-D	Hematología	731	0.44	757	0.47

**COMPARATIVO DE PRODUCTIVIDAD DE CONSULTA DE 1a VEZ Y PORCENTAJE POR SERVICIO  
ENE – JUN 2012 - 2013**

Unidad	Servicio	1ra Vez			
		2012		2013	
		Consulta por Servicio	% en relación al total 1ra Vez	Consulta por Servicio	% en relación al total 1ra Vez
112	Ginecología	3,825	2.29	3,951	2.45
112	Obstetricia	2,846	1.70	3,043	1.89
112	Biología Reproducción Humana	127	0.08	113	0.07
112	Colposcopia	1,011	0.60	1,110	0.69
112	Planificación Familiar	172	0.10	152	0.09
112	Urgencias gineco/obstetricas	6,486	3.88	6,474	4.01
112	Psicología	652	0.39	656	0.41
<b>Subtotal de Gineco-Obstetricia 112</b>		<b>15,118</b>	<b>9.05</b>	<b>15,499</b>	<b>9.60</b>
203	Clinica del Dolor	1,197	0.72	1,106	0.69
303	Cirugía General	918	0.55	613	0.38
304	Cirugía General	827	0.49	733	0.45
304	Trasplantes	227	0.14	176	0.11
305-A	Cirugía General	679	0.41	714	0.44
305-C	Cirugía vascular	1	0.00	1,437	0.89
306	Cirugía General	437	0.26	414	0.26
307	Cirugía General	689	0.41	683	0.42
309	Alergia e Inmunología	917	0.55	1,070	0.66
311	Genética	384	0.23	339	0.21
401	Urgencias médico quirúrgicas	28,778	17.22	33,983	21.05
401	Medicina General	32,810	19.63	28,617	17.73
401	Homeopatía	1,147	0.69	177	0.11
<b>Subtotal de Medicina General</b>		<b>33,957</b>	<b>20.32</b>	<b>28,794</b>	<b>17.84</b>



**COMPARATIVO DE PRODUCTIVIDAD DE CONSULTA DE 1a VEZ Y PORCENTAJE POR SERVICIO ENE - JUN 2012-2013**

Unidad	Servicio	1ra Vez			
		2012		2013	
		Consulta por Servicio	% en relación al total de 1ra Vez	Consulta por Servicio	% en relación al total de 1ra Vez
402	Medicina Física y Rehabilitación	2,048	1.23	2,552	1.58
403	Neurología	4,924	2.95	2,975	1.84
404 E	Estomatología	1,334	0.80	1,995	1.24
404-A	Reumatología	1,711	1.02	1,907	1.18
404-B	Endocrinología	2,607	1.56	2,107	1.31
404-B	Clínica de Tiroides	40	0.02	29	0.02
404-B	Clínica de Hipotálamo e Hipófisis	44	0.03	11	0.01
404-B	Nutrición	333	0.20	374	0.23
<b>Subtotal de Endocrinología 404-B</b>		<b>3,028</b>	<b>1.81</b>	<b>2,521</b>	<b>1.56</b>
404-D	Psiquiatría	1,854	1.11	1,807	1.12
404-D	Psicología	3,036	1.82	3,753	2.33
<b>Subtotal de Salud Mental 404-D</b>		<b>4,890</b>	<b>2.93</b>	<b>5,560</b>	<b>3.44</b>
405	Infectología	501	0.30	541	0.34
406	Neumología	1,237	0.74	1,268	0.79
503	Cardiología	12,427	7.44	11,784	7.30
503	Vascular Periférico	1,704	1.02	0	0.00
503	Malformación Vascular	25	0.01	0	0.00
<b>Subtotal de Cardiología 503-A</b>		<b>14,156</b>	<b>8.47</b>	<b>11,784</b>	<b>7.30</b>
505	Pediatría	5,533	4.28	4,932	4.16
505	Urgencias pediátricas	2,566	1.54	2,442	1.51
<b>TOTAL</b>		<b>167,117</b>	<b>100.00</b>	<b>161,412</b>	<b>100.00</b>

**COMPARATIVO DE PRODUCTIVIDAD DE CONSULTA SUBSECUENTE Y PORCENTAJE POR SERVICIO ENE - JUN 2012-2013**

Unidad	Servicio	Subsecuente			
		2012		2013	
		Consulta por Servicio	% en relación al total subsecuente	Consulta por Servicio	% en relación al total subsecuente
101	Otorrinolaringología	4,889	2.39	4,682	2.24
102	Oftalmología	12,299	6.02	13,408	6.41
103 B	Medicina Interna	1,028	0.50	963	0.46
104 B	Audiología y Foniatría	2,177	1.07	2,058	0.98
104 C	Cirugía Plástica y Reconstructiva	2,368	1.16	2,233	1.07
105	Urología	10,678	5.22	9,098	4.35
105-B	Nefrología	4,363	2.13	4,272	2.04
106	Ortopedia	5,220	2.55	5,932	2.84
107	Gastroenterología	4,700	2.30	3,475	1.66
107	Proctología	4,099	2.01	3,368	1.61
107	Motilidad Experimental	96	0.05	45	0.02
107	Esofagología	237	0.12	138	0.07
107	Capra	1,613	0.79	1,597	0.76
<b>Subtotal de Gastroenterología 107</b>		<b>10,745</b>	<b>5.26</b>	<b>8,623</b>	<b>4.12</b>
108	Medicina Interna	446	0.22	887	0.42
109	Dermatología	5,908	2.89	8,862	4.24
110	Medicina Interna	578	0.28	527	0.25
110-B	Geriatría	1,229	0.60	1,271	0.61
111-A	Oncología	24,394	11.94	21,017	10.05
111-A	Prótesis Maxilofacial	2,596	1.27	2,549	1.22
<b>Subtotal de Oncología 111</b>		<b>26,990</b>	<b>13.21</b>	<b>23,566</b>	<b>11.26</b>
111-D	Hematología	3,630	13.21	3,895	1.86

**COMPARATIVO DE PRODUCTIVIDAD DE CONSULTA SUBSECUENTE Y PORCENTAJE POR SERVICIO ENE - JUN 2012-2013**

Unidad	Servicio	Subsecuente			
		2012		2013	
		Consulta por Servicio	% en relación al total subsecuente	Consulta por Servicio	% en relación al total subsecuente
112	Ginecología	8,886	4.35	9,530	4.56
112	Obstetricia	5,272	2.58	5,343	2.55
112	Biología Reproducción Humana	519	0.25	447	0.21
112	Colposcopia	3,652	1.79	3,602	1.72
112	Planificación Familiar	215	0.11	192	0.09
112	Urgencias gineco/obstetricas	1,500	0.73	1,470	0.70
112	Psicología	366	0.18	595	0.28
<b>Subtotal de Gineco-Obstetricia 112</b>		<b>20,410</b>	<b>9.99</b>	<b>21,179</b>	<b>10.12</b>
203	Clínica del Dolor	3,811	1.86	3,727	1.78
303	Cirugía General	829	0.41	643	0.31
304	Cirugía General	682	0.33	592	0.28
304	Trasplantes	720	0.35	865	0.41
305-A	Cirugía General	801	0.39	1,365	0.65
305-C	Cirugía vascular	655	0.32	2,302	1.10
306	Cirugía General	1,433	0.70	1,220	0.58
307	Cirugía General	1,134	0.55	1,287	0.62
309	Alergia e Inmunología	4,868	2.38	5,067	2.42
311	Genética	540	0.26	318	0.15
401	Urgencias médico quirúrgicas	0	0.00	0	0.00
401	Medicina General	11,182	5.47	10,022	4.79
401	Homeopatía	1,319	0.65	720	0.34
<b>Subtotal de Medicina General 401</b>		<b>12,501</b>	<b>6.12</b>	<b>10,742</b>	<b>5.13</b>

**COMPARATIVO DE PRODUCTIVIDAD DE CONSULTA SUBSECUENTE Y PORCENTAJE POR SERVICIO ENE - JUN 2012-2013**

Unidad	Servicio	Subsecuente			
		2012		2013	
		Consulta por Servicio	% en relación al total subsecuente	Consulta por Servicio	% en relación al total subsecuente
402	Medicina Física y Rehabilitación	2,681	1.31	2,987	1.43
403	Neurología	3,259	1.59	3,817	1.82
404 E	Estomatología	7,200	3.52	6,893	3.29
404-A	Reumatología	6,166	3.02	6,368	3.04
404-B	Endocrinología	4,116	2.01	4,290	2.05
404-B	Clínica de Tiroides	675	0.33	586	0.28
404-B	Clínica de Hipotálamo e Hipófisis	181	0.09	171	0.08
404-B	Nutrición	569	0.28	606	0.29
<b>Subtotal de Endocrinología 404-B</b>		<b>5,541</b>	<b>2.71</b>	<b>5,653</b>	<b>2.70</b>
404-C	Psiquiatría	4,533	2.22	4,386	2.10
404-C	Psicología	9,011	4.41	11,392	5.45
<b>Subtotal de Salud Mental 404-C</b>		<b>13,544</b>	<b>6.63</b>	<b>15,778</b>	<b>7.54</b>
405	Infectología	1,250	0.61	1,215	0.58
406	Neumología	4,031	1.97	4,383	2.10
503	Cardiología	6,284	3.07	6,129	2.93
503	Vascular Periférico	2,267	1.11	0	0.00
503	Malformación Vascular	124	0.06	0	0.00
<b>Subtotal de Cardiología 503</b>		<b>8,675</b>	<b>4.24</b>	<b>6,129</b>	<b>2.93</b>
505	Pediatría	11,083	5.46	16,394	7.89
505	Urgencias pediátricas	0	0.00	0	0.00
<b>TOTAL</b>		<b>204,367</b>	<b>100.00</b>	<b>209,201</b>	<b>100.00</b>

**COMPARATIVO DE PRODUCTIVIDAD DE CONSULTA TOTAL Y PORCENTAJE POR SERVICIO ENE - JUN 2012- 2013**

Unidad	Servicio	Total			
		2012		2013	
		Consulta por Servicio	% en relación al total del servicio	Consulta por Servicio	% en relación al total del servicio
101	Otorrinolaringología	7,502	2.02	7,094	1.91
102	Oftalmología	17,096	4.60	18,056	4.87
103 B	Medicina Interna	1,615	0.43	1,518	0.41
104 B	Audiología y Foniatría	3,541	0.95	3,226	0.87
104 C	Cirugía Plástica y Reconstructiva	3,896	1.05	3,270	0.88
105-A	Urología	15,256	4.11	13,214	3.57
105-B	Nefrología	5,508	1.48	5,396	1.46
106	Ortopedia	11,360	3.06	12,689	3.42
107	Gastroenterología	6,811	1.83	6,553	1.77
107	Proctología	5,149	1.39	4,622	1.25
107	Motilidad Experimental	102	0.03	49	0.01
107	Esofagología	377	0.10	292	0.08
107	Capra	1,860	0.50	2,048	0.55
<b>Subtotal de Gastroenterología 107</b>		<b>14,299</b>	<b>4.30</b>	<b>13,564</b>	<b>4.16</b>
108	Medicina Interna	988	0.27	1,665	0.45
109	Dermatología	11,234	3.02	12,011	3.24
110	Medicina Interna	1,177	0.32	1,079	0.29
110 B	Geriatría	1,777	0.48	1,877	0.51
111-A	Oncología	30,713	8.27	25,706	6.94
111-A	Prótesis Maxilofacial	2,781	0.75	2,634	0.71
<b>Subtotal de Oncología</b>		<b>33,494</b>	<b>10.08</b>	<b>28,340</b>	<b>8.69</b>
11-D	Hematología	4,361	1.17	4,652	1.26

**COMPARATIVO DE PRODUCTIVIDAD DE CONSULTA TOTAL Y PORCENTAJE POR SERVICIO  
ENE - JUN 2012-2013**

Unidad	Servicio	Total			
		2012		2013	
		Consulta por Servicio	% en relación al total del servicio	Consulta por Servicio	% en relación al total del servicio
112	Ginecología	12,711	3.42	13,481	3.64
112	Obstetricia	8,118	2.19	8,386	2.26
112	Biología Reproducción Humana	646	0.17	560	0.15
112	Colposcopia	4,663	1.26	4,712	1.27
112	Planificación Familiar	387	0.10	344	0.09
112	Urgencias gineco/obstetricas	7,986	2.15	7,944	2.14
112	Psicología	1,018	0.27	1,251	0.34
<b>Subtotal de Gineco-Obstetricia 112</b>		<b>35,529</b>	<b>10.70</b>	<b>36,678</b>	<b>11.24</b>
203	Clinica del Dolor	5,008	1.35	4,833	1.30
303	Cirugía General	1,747	0.47	1,256	0.34
304	Cirugía General	1,509	0.41	1,325	0.36
304	Trasplantes	947	0.25	1,041	0.28
305-A	Cirugía General	1,480	0.40	2,079	0.56
305-C	Cirugía vascular	1,164	0.31	3,739	1.01
306	Cirugía General	1,870	0.50	1,634	0.44
307	Cirugía General	1,823	0.49	1,970	0.53
309	Alergia e Inmunología	5,785	1.56	6,137	1.66
311	Genética	924	0.25	657	0.18
401	Urgencias médico quirúrgicas	28,778	7.75	33,983	9.17
401	Médica General	43,992	11.84	38,639	10.43
401	Homeopatía	2,466	0.66	897	0.24
<b>Subtotal de Medicina General 401</b>		<b>46,458</b>	<b>12.51</b>	<b>39,536</b>	<b>10.67</b>

**COMPARATIVO DE PRODUCTIVIDAD DE CONSULTA TOTAL Y PORCENTAJE POR SERVICIO  
ENERO - JUNIO 2012-2013**

Unidad	Servicio	Total			
		2012		2013	
		Consulta por Servicio	% en relación al total del servicio	Consulta por Servicio	% en relación al total del servicio
402	Medicina Física y Rehabilitación	4,729	1.27	5,539	1.49
403	Neurología	8,183	2.20	6,792	1.83
404 E	Estomatología	8,534	2.30	8,888	2.40
404-A	Reumatología	7,877	2.12	8,275	2.23
404-B	Endocrinología	6,723	1.81	6,397	1.73
404-B	Clínica de Tiroides	715	0.19	615	0.17
404-B	Clínica de Hipotálamo e Hipófisis	225	0.06	182	0.05
404-B	Nutrición	902	0.24	980	0.26
<b>Subtotal de Endocrinología 404-B</b>		<b>8,565</b>	<b>2.58</b>	<b>8,174</b>	<b>2.51</b>
404-C	Psiquiatría	6,387	1.72	6,193	1.67
404-C	Psicología	12,047	3.24	15,145	4.09
<b>Subtotal de Salud Mental 404-C</b>		<b>18,434</b>	<b>5.55</b>	<b>21,338</b>	<b>6.54</b>
405	Infectología	1,751	0.47	1,756	0.47
406	Neumología	5,268	1.42	5,651	1.52
503	Cardiología	18,711	5.04	17,913	4.83
503	Vascular Periférico	3,971	1.07	0	0.00
503	Malformación Vascular	149	0.04	0	0.00
<b>Subtotal de Cardiología 503</b>		<b>22,831</b>	<b>6.87</b>	<b>17,913</b>	<b>5.49</b>
505	Pediatría	16,614	5.00	21,326	6.54
505	Urgencias pediátricas	2,566	0.69	2,442	0.66
<b>TOTAL</b>		<b>371,484</b>	<b>100.00</b>	<b>370,613</b>	<b>100.00</b>

**COMPARATIVO DE PRODUCTIVIDAD DE CONSULTA 1a VEZ Y SUBSECUENTE, POR PORCENTAJE EN RELACIÓN AL TOTAL DEL SERVICIO Y AL TOTAL DE LA CONSULTA ENE - JUN 2012-2013**

Unidad	Servicio	2012			2013		
		1ra Veza	Subsecuente	Total	1ra Veza	Subsecuente	Total
		% relación al total del servicio	% relación al total del servicio	% relación al total de consulta	% relación al total del servicio	% relación al total del servicio	% relación al total de consulta
101	Otorrinolaringología	34.83	65.17	2.02	34.00	66.00	1.91
102	Oftalmología	28.06	71.94	4.60	25.74	74.26	4.87
103 B	Medicina Interna	36.35	63.65	0.43	36.56	63.44	0.41
104 B	Audiología y Foniatría	38.52	61.48	0.95	36.21	63.79	0.87
104 C	Cirugía Plástica y Rec.	39.22	60.78	1.05	31.71	68.29	0.88
105-A	Urología	30.01	69.99	4.11	31.15	68.85	3.57
105-B	Nefrología	20.79	79.21	1.48	20.83	79.17	1.46
106	Ortopedia	54.05	45.95	3.06	53.25	46.75	3.42
107	Gastroenterología	30.99	69.01	1.83	46.97	53.03	1.77
107	Proctología	20.39	79.61	1.39	27.13	72.87	1.25
107	Motilidad Experimental	5.88	94.12	0.03	8.16	91.84	0.01
107	Esofagología	37.14	62.86	0.10	52.74	47.26	0.08
107	Capra	13.28	86.72	0.50	22.02	77.98	0.55
<b>Subtotal de Gastroenterología 107</b>		<b>24.85</b>	<b>75.15</b>	<b>3.02</b>	<b>36.43</b>	<b>63.57</b>	<b>4.16</b>
108	Medicina Interna	54.86	45.14	0.27	46.73	53.27	0.45
109	Dermatología	47.41	52.59	3.02	26.22	73.78	3.24
110	Medicina Interna	50.89	49.11	0.32	51.16	48.84	0.29
110 B	Geriatría	30.84	69.16	0.48	32.29	67.71	0.51
111-A	Oncología	20.57	79.43	8.27	18.24	81.76	6.94
111-A	Prótesis Maxilofacial	6.65	93.35	0.75	3.23	96.77	0.71
<b>Subtotal de Oncología 111</b>		<b>19.42</b>	<b>80.58</b>	<b>10.08</b>	<b>16.85</b>	<b>83.15</b>	<b>8.69</b>
111-D	Hematología	16.76	83.24	1.17	16.27	83.73	1.26



**COMPARATIVO DE PRODUCTIVIDAD DE CONSULTA 1a VEZ Y SUBSECUENTE, POR PORCENTAJE EN RELACIÓN AL TOTAL DEL SERVICIO Y AL TOTAL DE LA CONSULTA ENE - JUN 2012-2013**

Unidad	Servicio	2012			2013		
		1ra Vez	Subsecuente	Total	1ra Vez	Subsecuente	Total
		% relación al total del servicio	% relación al total del servicio	% relación al total de consulta	% relación al total del servicio	% relación al total del servicio	% relación al total de consulta
112	Ginecología	30.09	69.91	3.42	29.31	70.69	3.64
112	Obstetricia	35.06	64.94	2.19	36.29	63.71	2.26
112	Biología Reproducción Humana	19.66	80.34	0.17	20.18	79.82	0.15
112	Colposcopia	21.68	78.32	1.26	23.56	76.44	1.27
112	Planificación Familiar	44.44	55.56	0.10	44.19	55.81	0.09
112	Urgencias Gineco/Obstetricas	81.22	18.78	2.15	81.50	18.50	2.14
112	Psicología	64.05	35.95	0.27	52.44	47.56	0.34
<b>Subtotal de Gineco-Obstetricia 112</b>		<b>42.55</b>	<b>57.45</b>	<b>10.70</b>	<b>42.26</b>	<b>57.74</b>	<b>11.24</b>
203	Clinica del Dolor	23.90	76.10	1.35	22.88	77.12	1.30
303	Cirugía General	52.55	47.45	0.47	48.81	51.19	0.34
304	Cirugía General	54.80	45.20	0.41	55.32	44.68	0.36
304	Trasplantes	23.97	76.03	0.25	16.91	83.09	0.28
305-A	Cirugía General	45.88	54.12	0.40	34.34	65.66	0.56
305-C	Cirugía vascular	43.73	56.27	0.31	38.43	61.57	1.01
306	Cirugía General	23.37	76.63	0.50	25.34	74.66	0.44
307	Cirugía General	37.79	62.21	0.49	34.67	65.33	0.53
309	Alergia e Inmunología	15.85	84.15	1.56	17.44	82.56	1.66
311	Genética	41.56	58.44	0.25	51.60	48.40	0.18
401	Urgencias Médico Quirúrgicas	100.00	0.00	7.75	100.00	0.00	9.17
401	Medicina General	74.58	25.42	11.84	74.06	25.94	10.43
401	Homeopatía	46.51	53.49	0.66	19.73	80.27	0.24
<b>Subtotal de Medicina General 401</b>		<b>73.09</b>	<b>26.91</b>	<b>12.51</b>	<b>72.83</b>	<b>27.17</b>	<b>10.67</b>

**COMPARATIVO DE PRODUCTIVIDAD DE CONSULTA 1a VEZ Y SUBSECUENTE, POR PORCENTAJE EN RELACIÓN AL TOTAL DEL SERVICIO Y AL TOTAL DE LA CONSULTA ENE - JUN 2012-2013**

Unidad	Servicio	2012			2013		
		1ra Vez	Subsecuente	Total	1ra Vez	Subsecuente	Total
		% relación al total del servicio	% relación al total del servicio	% relación al total de consulta	% relación al total del servicio	% relación al total del servicio	% relación al total de consulta
402	Medicina Física y Rehabilitación	43.31	56.69	1.27	46.07	53.93	1.49
403	Neurología	60.17	39.83	2.20	43.80	56.20	1.83
404 E	Estomatología	15.63	84.37	2.30	22.45	77.55	2.40
404-A	Reumatología	21.72	78.28	2.12	23.05	76.95	2.23
404-B	Endocrinología	38.78	61.22	1.81	32.94	67.06	1.73
404-B	Clínica de Tiroides	5.59	94.41	0.19	4.72	95.28	0.17
404-B	Clínica de Hipotálamo e Hipófisis	19.56	80.44	0.06	6.04	93.96	0.05
404-B	Nutrición	36.92	63.08	0.24	38.16	61.84	0.26
<b>Subtotal Endocrinología 404-B</b>		<b>35.31</b>	<b>64.69</b>	<b>2.58</b>	<b>30.84</b>	<b>69.16</b>	<b>2.51</b>
404-C	Psiquiatría	29.03	70.97	1.72	29.18	70.82	1.67
404-C	Psicología	25.20	74.80	3.24	24.78	75.22	4.09
<b>Subtotal Salud Mental 404-C</b>		<b>26.53</b>	<b>73.47</b>	<b>5.55</b>	<b>26.06</b>	<b>73.94</b>	<b>6.54</b>
405	Infectología	28.61	71.39	0.47	30.81	69.19	0.47
406	Neumología	23.48	76.52	1.42	22.44	77.56	1.52
503	Cardiología	66.42	33.58	5.04	65.78	34.22	4.83
503	Vascular Periférico	42.91	57.09	1.07	0.00	0.00	0.00
503 C	Malformación vascular	16.78	83.22	0.04	0.00	0.00	0.00
<b>Subtotal Cardiología 503</b>		<b>62.00</b>	<b>38.00</b>	<b>6.87</b>	<b>65.78</b>	<b>34.22</b>	<b>5.49</b>
505	Pediatría	33.29	66.71	5.00	23.13	76.87	6.54
505	Urgencias Pediátricas	100.00	0.00	0.69	100.00	0.00	0.66
<b>Total</b>		<b>44.99</b>	<b>55.01</b>	<b>100.00</b>	<b>43.55</b>	<b>56.45</b>	<b>100.00</b>

**COMPARATIVO DE PRODUCTIVIDAD DE CONSULTA 1a VEZ Y SUBSECUENTE, TOTAL E ÍNDICE DE CONCENTRACIÓN, POR SERVICIO, ENE - JUN 2012-2013**

Unidad	Servicio	Consulta			Índice de Concentración	Consulta			Índice de Concentración
		2012				2013			
		1ra Vez	Subsecuente	Total		1ra Vez	Subsecuente	Total	
101	Otorrinolaringología	2,613	4,889	7,502	1.87	2,412	4,682	7,094	1.94
102	Oftalmología	4,797	12,299	17,096	2.56	4,648	13,408	18,056	2.88
103B	Medicina Interna	587	1,028	1,615	1.75	555	963	1,518	1.74
104 B	Audiología y foniatría	1,364	2,177	3,541	1.60	1,168	2,058	3,226	1.76
104 C	Cirugía Plástica y rec.	1,528	2,368	3,896	1.55	1,037	2,233	3,270	2.15
105	Urología	4,578	10,678	15,256	2.33	4,116	9,098	13,214	2.21
105	Nefrología	1,145	4,363	5,508	3.81	1,124	4,272	5,396	3.80
106	Ortopedia	6,140	5,220	11,360	0.85	6,757	5,932	12,689	0.88
107	Gastroenterología	2,111	4,700	6,811	2.23	3,078	3,475	6,553	1.13
107	Proctología	1,050	4,099	5,149	3.90	1,254	3,368	4,622	2.69
107	Motilidad Experimental	6	96	102	16.00	4	45	49	11.25
107	Esofagología	140	237	377	1.69	154	138	292	0.90
107	Capra	247	1,613	1,860	6.53	451	1,597	2,048	3.54
<b>Subtotal Gastroenterología 107</b>		<b>3,554</b>	<b>10,745</b>	<b>14,299</b>	<b>3.02</b>	<b>4,941</b>	<b>8,623</b>	<b>13,564</b>	<b>1.75</b>
108	Medicina Interna	542	446	988	0.82	778	887	1,665	1.14
109	Dermatología	5,326	5,908	11,234	1.11	3,149	8,862	12,011	2.81
110	Medicina Interna	599	578	1,177	0.96	552	527	1,079	0.95
110 A	Geriatría	548	1,229	1,777	2.24	606	1,271	1,877	2.10
111A	Oncología	6,319	24,394	30,713	3.86	4,689	21,017	25,706	4.48
111A	Prótesis Maxilofacial	185	2,596	2,781	14.03	85	2,549	2,634	29.99
<b>Subtotal Oncología 111</b>		<b>6,504</b>	<b>26,990</b>	<b>33,494</b>	<b>4.15</b>	<b>4,774</b>	<b>23,566</b>	<b>28,340</b>	<b>4.94</b>
111D	Hematología	731	3,630	4,361	4.97	757	3,895	4,652	5.15

**COMPARATIVO DE PRODUCTIVIDAD DE CONSULTA 1a VEZ Y SUBSECUENTE, TOTAL E ÍNDICE DE CONCENTRACIÓN, POR SERVICIO ENE - JUN 2012-2013**

Unidad	Servicio	Consulta			Índice de Concentra. ra.	Consulta			Índice de Concentra
		2012				2013			
		1ra Vez	Subsecuente	Total		1ra Vez	Subsecuente	Total	
112	Ginecología	3,825	8,886	12,711	3.42	3,951	9,530	13,481	2.41
112	Obstetricia	2,846	5,272	8,118	2.19	3,043	5,343	8,386	1.76
112	Biología Reproducción Humana	127	519	646	0.17	113	447	560	3.96
112	Colposcopia	1,011	3,652	4,663	1.26	1,110	3,602	4,712	3.25
112	Planificación Familiar	172	215	387	0.10	152	192	344	1.26
112	Urgencias Gineco/Obstétricas	6,486	1,500	7,986	2.15	6,474	1,470	7,944	0.23
112	Psicología	652	366	1,018	0.27	656	595	1,251	0.91
<b>Subtotal Gineco-Obstetricia 112</b>		<b>15,119</b>	<b>20,410</b>	<b>35,529</b>	<b>1.35</b>	<b>15,499</b>	<b>21,179</b>	<b>36,678</b>	<b>1.37</b>
203	Clínica del Dolor	1,197	3,811	5,008	3.18	1,106	3,727	4,833	3.37
303	Cirugía General	918	829	1,747	0.90	613	643	1,256	1.05
304	Cirugía General	827	682	1,509	0.82	733	592	1,325	0.81
304	Trasplantes	227	720	947	3.17	176	865	1,041	4.91
305-A	Cirugía General	679	801	1,480	1.18	714	1,365	2,079	1.91
305-C	Cirugía vascular	509	655	1,164	1.29	1,437	2,302	3,739	1.60
306	Cirugía General	437	1,433	1,870	3.28	414	1,220	1,634	2.95
307	Cirugía General	689	1,134	1,823	1.65	683	1,287	1,970	1.88
309	Alergia e Inmunología	917	4,868	5,785	5.31	1,070	5,067	6,137	4.74
311	Genética	384	540	924	1.41	339	318	657	0.94
401	Urgencias Médico Quirúrgicas	28,778	0.00	28,778	0.00	33,983	0	33,983	0.00
401	Medicina General	32,810	11,182	43,992	0.34	28,617	10,022	38,639	0.35
401	Homeopatía	1,147	1,319	2,466	1.15	177	720	897	4.07
<b>Sutotal Medicina General 401</b>		<b>33,957</b>	<b>12,501</b>	<b>46,458</b>	<b>0.37</b>	<b>28,794</b>	<b>10,742</b>	<b>39,536</b>	<b>0.37</b>

**COMPARATIVO DE PRODUCTIVIDAD DE CONSULTA 1a VEZ Y SUBSECUENTE, TOTAL E ÍNDICE DE CONCENTRACIÓN, POR SERVICIO, ENE - JUN 2012-2013**

Unidad	Servicio	Consulta			Índice de Concentración	Consulta			Índice de Concentración
		2012				2013			
		1ra Vez	Subsecuente	Total		1ra Vez	Subsecuente	Total	
402	Medicina Física y Rehabilitación	2,048	2,681	4,729	1.31	2,552	2,987	5,539	1.17
403	Neurología	4,924	3,259	8,183	0.66	2,975	3,817	6,792	1.28
404 E	Estomatología	1,334	7,200	8,534	5.40	1,995	6,893	8,888	3.46
404-A	Reumatología	1,711	6,166	7,877	3.60	1,907	6,368	8,275	3.34
404-B	Endocrinología	2,607	4,116	6,723	1.58	2,107	4,290	6,397	2.04
404-B	Clínica de tiroides	40	675	715	16.88	29	586	615	20.21
404-B	Clínica de Hipotalamo e Hipófisis	44	181	225	4.11	11	171	182	15.55
404-B	Nutrición	333	569	902	1.71	374	606	980	1.62
<b>Subtotal Endocrinología 404-B</b>		<b>3,024</b>	<b>5,541</b>	<b>8,565</b>	<b>1.83</b>	<b>2,521</b>	<b>5,653</b>	<b>8,174</b>	<b>2.24</b>
404-C	Psiquiatría	1,854	4,533	6,387	2.44	1,807	4,386	6,193	2.43
404-C	Psicología	3,036	9,011	12,047	2.97	3,753	11,392	15,145	3.04
<b>Subtotal Salud Mental 404-C</b>		<b>4,890</b>	<b>13,544</b>	<b>18,434</b>	<b>2.77</b>	<b>5,560</b>	<b>15,778</b>	<b>21,338</b>	<b>2.84</b>
405	Infectología	501	1,250	1,751	2.50	541	1,215	1,756	2.25
406	Neumología	1,237	4,031	5,268	3.26	1,268	4,383	5,651	3.46
503	Cardiología	12,427	6,284	18,711	0.51	11,784	6,129	17,913	0.52
503	Vascular Periférico	1,704	2,267	3,971	1.33	0	0	0	0.00
503	Malformación Vascular	25	124	149	4.96	0	0	0	0.00
<b>Subtotal Cardiología 503</b>		<b>14,156</b>	<b>8,675</b>	<b>22,831</b>	<b>0.61</b>	<b>11,784</b>	<b>6,129</b>	<b>17,913</b>	<b>0.52</b>
505	Pediatría	5,531	11,083	16,614	2.00	4,932	16,394	21,326	3.32
505	Urgencias Pediátricas	2,566	0	2,566	0.00	2,442	0	2,442	0.00
<b>Total</b>		<b>167,117</b>	<b>204,367</b>	<b>371,484</b>	<b>1.22</b>	<b>161,412</b>	<b>209,201</b>	<b>370,613</b>	<b>1.30</b>

**COMPARATIVO DE PRODUCTIVIDAD DE CONSULTA POR ÁREA TRONCAL, ENE - JUN 2012**

DIVISIÓN	1a VEZ			SUBSECUENTE			TOTAL		
	Consulta por área	% relación al total de 1a vez	% relación al total del servicio	Consulta por área	% relación al total subsecuente	% relación al total del servicio	Consulta por área	% relación al total de consultas	Índice de concentración
Medicina Interna	72,430	56.02	49.09	75,125	37.03	50.91	147,555	44.42	1.04
Cirugía	42,693	33.02	30.40	97,749	48.18	69.60	140,442	42.28	2.29
Gineco/obstetricia	8,633	6.68	31.34	18,910	9.32	68.66	27,543	8.29	2.19
Pediatría	5,531	4.28	33.29	11,083	5.46	66.71	16,614	5.00	2.00
<b>TOTAL</b>	<b>129,287</b>	<b>100.00</b>	<b>38.92</b>	<b>202,867</b>	<b>100.00</b>	<b>61.08</b>	<b>332,154</b>	<b>100.00</b>	<b>1.57</b>

**COMPARATIVO DE PRODUCTIVIDAD DE CONSULTA POR ÁREA TRONCAL, ENE - JUN 2013**

DIVISIÓN	1a VEZ			SUBSECUENTE			TOTAL		
	Consulta por área	% relación al total de 1a vez	% relación al total del servicio	Consulta por área	% relación al total subsecuente	% relación al total del servicio	Consulta por área	% relación al total de consultas	Índice de concentración
Medicina Interna	63,757	53.80	45.30	76,992	37.06	54.70	140,749	43.14	1.21
Cirugía	40,799	34.43	30.12	94,636	45.56	69.88	135,435	41.51	2.32
Gineco/obstetricia	9,025	7.62	31.41	19,709	9.49	68.59	28,734	8.81	2.18
Pediatría	4,932	4.16	23.13	16,394	7.89	76.87	21,326	6.54	3.32
<b>TOTAL</b>	<b>118,513</b>	<b>100.00</b>	<b>36.33</b>	<b>207,731</b>	<b>100.00</b>	<b>63.67</b>	<b>326,244</b>	<b>100.00</b>	<b>1.75</b>

COMPARATIVO DE CAMAS CENSABLES Y DÍAS CAMAS CENSABLES POR SERVICIO ENE - JUN 2012-2013

UNIDAD	SERVICIO	CAMAS CENSABLES				DÍAS CAMAS CENSABLES			
		2012		2013		2012		2013	
		ABSOLUTO	RELATIVO	ABSOLUTO	RELATIVO	ABSOLUTO	RELATIVO	ABSOLUTO	RELATIVO
101	Otorrinolaringología	25	2.67	25	2.69	4,575	2.87	4,550	2.76
102	Oftalmología	27	2.88	27	2.91	4,209	2.64	4,186	2.54
103 B	Medicina Interna	55	5.87	24	2.59	8,133	5.10	4,008	2.43
104 - C	Cirugía Plástica y Reconstructiva	18	1.92	18	1.94	3,277	2.06	3,276	1.99
105	Urología	50	5.34	50	5.39	8,694	5.45	9,073	5.51
105	Nefrología	12	1.28	12	1.29	2,196	1.38	2,184	1.33
106	Ortopedia	36	3.84	36	3.88	4,118	2.58	6,552	3.98
107	Gastroenterología	33	3.52	33	3.56	6,039	3.79	5,946	3.61
108	Medicina Interna	36	3.84	36	3.88	6,577	4.13	6,552	3.98
109	Dermatología	10	1.07	10	1.08	732	0.46	1,341	0.81
110	Medicina Interna	24	2.56	24	2.59	4,361	2.74	4,368	2.65
110 - A	Geriatría	12	1.28	12	1.29	2,196	1.38	2,184	1.33
111-A	Oncología	61	6.51	61	6.57	11,073	6.95	11,102	6.74
111-D	Hematología	60	6.40	55	5.93	10,980	6.89	8,660	5.26
112	Gineco/obstetricia	24	2.56	60	6.47	4,392	2.76	10,920	6.63
302 - B	Cardiología	36	3.84	24	2.59	6,588	4.13	4,368	2.65
303	Cirugía General	23	2.45	36	3.88	3,294	2.07	6,552	3.98
304	Cirugía General	3	0.32	23	2.48	549	0.34	3,276	1.99
304	Transplantes	24	2.56	6	0.65	3,366	2.11	819	0.50
305-A	Cirugía General	12	1.28	24	2.59	720	0.45	4,368	2.65
305-C	Cirugía Vasculat	36	3.84	12	1.29	6,588	4.13	2,184	1.33
306	Cirugía General	30	3.20	36	3.88	5,490	3.44	6,507	3.95
307	Cirugía General	36	3.84	30	3.23	4,759	2.99	5,460	3.32
403	Neurología	50	5.34	50	5.39	9,150	5.74	9,097	5.52
404	Reumatología	12	1.28	12	1.29	2,196	1.38	2,184	1.33
404	Endocrinología	12	1.28	12	1.29	2,196	1.38	2,184	1.33
405	Infectología	26	2.77	26	2.80	4,758	2.99	4,732	2.87
406	Neumología	60	6.40	60	6.47	10,980	6.89	10,920	6.63
505	Pediatría	94	10.03	94	10.13	17,202	10.79	17,108	10.39
<b>TOTAL</b>		<b>937</b>	<b>100.00</b>	<b>928</b>	<b>100.00</b>	<b>159,388</b>	<b>100.00</b>	<b>164,661</b>	<b>100.00</b>

## COMPARATIVO DE DÍAS PACIENTE Y PORCENTAJE DE OCUPACIÓN POR SERVICIO ENE - JUN 2012-2013

UNIDAD	SERVICIO	Días Paciente				% de Ocupación	
		2012		2013		2012	2013
		ABSOLUTO	RELATIVO	ABSOLUTO	RELATIVO		
101	Otorrinolaringología	3,172	2.48	3,036	2.31	69.33	66.73
102	Oftalmología	2,416	1.89	2,300	1.75	57.40	54.95
103 B	Medicina Interna	4,617	3.61	4,254	3.24	56.77	106.14
104 - C	Cirugía Plástica y Reconstructiva	2,501	1.96	2,404	1.83	76.32	73.38
105	Urología	7,392	5.78	7,506	5.71	85.02	82.73
105	Nefrología	2,145	1.68	2,132	1.62	97.68	97.62
106	Ortopedia	3,381	2.65	5,125	3.90	82.10	78.22
107	Gastroenterología	5,833	4.56	5,799	4.41	96.59	97.53
108	Medicina Interna	6,378	4.99	6,387	4.86	96.97	97.48
109	Dermatología	636	0.50	864	0.66	86.89	64.43
110	Medicina Interna	4,090	3.20	4,130	3.14	93.79	94.55
110 - A	Geriatría	1,933	1.51	1,971	1.50	88.02	90.25
111-A	Oncología	8,605	6.73	9,057	6.89	77.71	81.58
111-D	Hematología	8,205	6.42	7,620	5.80	74.73	87.99
112	Gineco/Obstetricia	4,196	3.28	7,432	5.66	95.54	68.06
302 - B	Cardiología	4,915	3.85	3,736	2.84	74.61	85.53
303	Cirugía General	2,816	2.20	4,737	3.60	85.49	72.30
304	Cirugía General	460	0.36	2,582	1.96	83.79	78.82
304	Transplantes	3,081	2.41	468	0.36	91.53	57.14
305-A	Cirugía General	375	0.29	3,305	2.52	52.08	75.66
305-C	Cirugía Vascular	4,917	3.85	1,375	1.05	74.64	62.96
306	Cirugía General	4,479	3.50	4,044	3.08	81.58	62.15
307	Cirugía General	4,605	3.60	4,175	3.18	96.76	76.47
403	Neurología	9,138	7.15	9,272	7.06	99.87	101.92
404	Reumatología	1,620	1.27	1,489	1.13	73.77	68.18
404	Endocrinología	1,468	1.15	1,278	0.97	66.85	58.52
405	Infectología	3,275	2.56	2,875	2.19	68.83	60.76
406	Neumología	8,320	6.51	7,825	5.95	75.77	71.66
505	Pediatría	12,825	10.04	14,225	10.83	74.56	83.15
<b>TOTAL</b>		<b>127,794</b>	<b>100.00</b>	<b>131,403</b>	<b>100.00</b>	<b>80.18</b>	<b>79.80</b>



## COMPARATIVO DE INGRESOS Y EGRESOS HOSPITALARIOS POR SERVICIO ENE - JUN 2012-2013

UNIDAD	SERVICIO	Ingresos Hospitalarios				Egresos Hospitalarios			
		2012		2013		2012		2013	
		ABSOLUTO	RELATIVO	ABSOLUTO	RELATIVO	ABSOLUTO	RELATIVO	ABSOLUTO	RELATIVO
101	Otorrinolaringología	1,168	5.17	1,124	4.69	849	3.82	871	3.69
102	Oftalmología	1,201	5.31	1,238	5.16	995	4.47	1,070	4.53
103 B	Medicina Interna	78	0.34	286	1.19	260	1.17	709	3.00
104 C	Cirugía Plástica y Reconstructiva	844	3.73	973	4.06	762	3.43	851	3.60
105	Urología	1,897	8.39	1,852	7.72	1,625	7.31	1,708	7.23
105	Nefrología	84	0.37	64	0.27	519	2.33	401	1.70
106	Ortopedia	762	3.37	1,482	6.18	581	2.61	1,043	4.42
107	Gastroenterología	434	1.92	431	1.80	828	3.72	896	3.79
108	Medicina Interna	792	3.50	638	2.66	983	4.42	1,022	4.33
109	Dermatología	61	0.27	312	1.30	48	0.22	133	0.56
110	Medicina Interna	541	2.39	546	2.28	742	3.34	792	3.35
110 A	Geriatría	336	1.49	301	1.25	402	1.81	411	1.74
111-A	Oncología	1,935	8.56	1,969	8.21	2,040	9.17	2,032	8.60
111-D	Hematología	3,441	15.22	465	1.94	3,426	15.40	543	2.30
112	Gineco/obstetricia	705	3.12	3,342	13.93	612	2.75	3,313	14.02
302 B	Cardiología	1,166	5.16	556	2.32	904	4.06	493	2.09
303	Cirugía General	473	2.09	1,105	4.61	522	2.35	929	3.93
304	Cirugía General	37	0.16	534	2.23	53	0.24	553	2.34
304	Transplantes	448	1.98	67	0.28	449	2.02	73	0.31
305-A	Cirugía General	106	0.47	757	3.16	86	0.39	661	2.80
305-C	Cirugía Vasculat	1,176	5.20	375	1.56	881	3.96	321	1.36
306	Cirugía General	763	3.37	1,136	4.74	796	3.58	808	3.42
307	Cirugía General	285	1.26	727	3.03	656	2.95	753	3.19
403	Neurología	675	2.99	597	2.49	671	3.02	706	2.99
404	Reumatología	385	1.70	327	1.36	203	0.91	162	0.69
404	Endocrinología	516	2.28	400	1.67	230	1.03	205	0.87
405	Infectología	224	0.99	200	0.83	205	0.92	182	0.77
406	Neumología	753	3.33	773	3.22	585	2.63	592	2.51
505	Pediatría	1,325	5.86	1,410	5.88	1,327	5.97	1,391	5.89
<b>TOTAL</b>		<b>22,611</b>	<b>100.00</b>	<b>23,987</b>	<b>100.00</b>	<b>22,240</b>	<b>100.00</b>	<b>23,624</b>	<b>100.00</b>

**COMPARATIVO DE CIRUGÍAS Y PROCEDIMIENTOS NO QUIRÚRGICOS Y DE DÍAS ESTANCIA POR SERVICIO  
ENE - JUN 2012-2013**

UNIDAD	SERVICIO	2012		2013		2012		2013	
		Cirugías Mayores y Menores	Procedimientos	Cirugías Mayores y Menores	Procedimientos	Dias Estancia			
						ABSOLUTO	RELATIVO	ABSOLUTO	RELATIVO
101	Otorrinolaringología	449	48	466	74	2,679	2.14	2,601	2.00
102	Oftalmología	1,587	3,761	1,573	4,659	2,105	1.68	2,027	1.56
103 B	Medicina Interna	102	121	56	174	4,395	3.75	4,395	3.37
104 C	Cirugía Plástica y Reconstructiva	841	3,475	783	2,657	2,633	2.10	2,278	1.75
105	Urología	580	893	547	890	6,730	5.37	6,927	5.32
105	Nefrología	240	8,208	59	8,919	2,862	2.28	2,990	2.29
106	Ortopedia	355	77	332	93	2,941	2.35	4,385	3.37
107	Gastroenterología	1,213	3,127	1,164	3,261	6,145	4.90	6,259	4.80
107	Coloproctología	773	6,114	1,585	5,055	0	0.00	0	0.00
108	Medicina Interna	33	118	19	61	6,119	4.88	6,636	5.09
109	Dermatología	2,057	3,775	1,671	4,071	675	0.54	651	0.50
110	Medicina Interna	80	83	12	134	4,110	3.28	4,201	3.22
110 A	Geriatría	0	0	0	0	1,934	1.54	2,098	1.61
111-A	Oncología	566	5,485	491	5,423	8,851	7.06	9,213	7.07
111-D	Hematología	0	0	0	0	5,449	4.35	7,971	6.12
112	Gineco/Obstetricia	3,515	921	3,497	914	8,251	6.59	7,620	5.85
203	Clinica del Dolor	0	1,671	0	1,491	0	0.00	0	0.00
302 B	Cardiología	230	98	181	85	4,067	3.25	3,669	2.82
303	Cirugía General	442	378	419	398	4,160	3.32	4,457	3.42
304	Cirugía General	339	2	360	1	2,894	2.31	2,738	2.10
304	Transplantes	95	3	84	3	587	0.47	542	0.42

**COMPARATIVO DE CIRUGÍAS Y PROCEDIMIENTOS NO QUIRÚRGICOS Y DE DÍAS ESTANCIA POR SERVICIO  
ENE - JUN 2012-2013**

UNIDAD	SERVICIO	2012		2013		2012		2013	
		Cirugías Mayores y Menores	Procedi mientos	Cirugías Mayores y Menores	Procedi mientos	Días Estancia			
						ABSOLU TO	RELATI VO	ABSOLU TO	RELATI VO
305-A	Cirugía General	320	2	327	3	3,199	2.55	3,270	2.51
305	Clínica de Malformaciones Vasculares	63	262	0	0	0	0.00	0	0.00
305-C	Cirugía Vascular	0	0	250	219	327	0.26	1,191	0.91
306	Cirugía General	350	4	292	1	4,007	3.20	3,826	2.94
307	Cirugía General	486	2	494	8	4,411	3.52	4,264	3.27
401	Urgencias Médicas	694	6	922	6	0	0.00	0	0.00
403	Neurología	376	6	388	5	8,682	6.93	9,372	7.19
404	Estomatología	194	2,170	165	1,766	0	0.00	0	0.00
404	Reumatología	80	0	48	0	1,389	1.11	1,297	1.00
404	Endocrinología	69	1	74	0	974	0.78	972	0.75
405	Infectología	0	0	0	0	3,134	2.50	2,882	2.21
406	Neumología	157	331	108	306	8,004	6.39	7,971	6.12
505	Pediatría	280	49	475	46	13,281	10.60	13,608	10.44
<b>TOTAL</b>		<b>16,566</b>	<b>41,191</b>	<b>16,792</b>	<b>40,723</b>	<b>125,295</b>	<b>100.00</b>	<b>130,311</b>	<b>100.00</b>

**COMPARATIVO DE PROMEDIO DE DÍAS ESTANCIA, ÍNDICE DE ROTACIÓN E INTERVALO DE SUSTITUCIÓN POR SERVICIO ENE - JUN 2012- 2013**

UNIDAD	SERVICIO	Promedio de Días Estancia		Índice de Rotación		Intervalo de Sustitución	
		2012	2013	2012	2013	2012	2013
101	Otorrinolaringología	3.16	2.99	33.96	34.84	1.40	1.49
102	Oftalmología	2.12	1.89	36.85	39.63	1.57	1.55
103 B	Medicina Interna	20.96	6.20	4.73	29.54	15.96	-0.36
104 C	Cirugía Plástica y Reconstructiva	3.46	2.68	42.33	47.28	1.07	0.97
105	Urología	4.14	4.06	32.50	34.16	0.73	0.85
105	Nefrología	5.51	7.46	43.25	33.42	0.13	0.18
106	Ortopedia	5.06	4.20	16.14	28.97	1.10	1.17
107	Gastroenterología	7.42	6.99	25.09	27.15	0.26	0.18
108	Medicina Interna	6.22	6.49	27.31	28.39	0.19	0.17
109	Dermatología	14.06	4.89	4.80	13.30	2.12	2.70
110	Medicina Interna	5.54	5.30	30.92	33.00	0.37	0.31
110 A	Geriatría	4.81	5.10	33.50	34.25	0.65	0.55
111-A	Oncología	4.34	4.53	33.44	33.31	1.24	1.02
111-D	Hematología	2.41	14.68	57.10	9.87	0.81	2.00
112	Gineco/Obstetricia	6.65	2.30	25.50	55.22	0.31	1.08
302 B	Cardiología	4.60	7.44	25.11	20.54	1.57	1.26
303	Cirugía General	5.54	4.80	22.70	25.81	0.94	1.84
304	Cirugía General	11.08	4.95	17.67	24.04	2.14	1.33
304	Transplantes	7.12	7.42	18.71	12.17	0.66	5.57
305-A	Cirugía General	3.80	4.95	7.17	27.54	3.50	1.59
305-C	Cirugía Vasculat	4.55	3.71	24.47	26.75	1.55	2.18
306	Cirugía General	5.54	4.74	26.53	22.44	1.25	2.88
307	Cirugía General	7.16	5.66	18.22	25.10	0.24	1.74
403	Neurología	12.94	13.27	13.42	14.12	0.02	-0.25
404	Reumatología	6.84	8.01	16.92	13.50	2.43	3.74
404	Endocrinología	4.23	4.74	19.17	17.08	2.10	3.36
405	Infectología	15.29	15.84	7.88	7.00	6.92	10.23
406	Neumología	13.68	13.46	9.75	9.87	4.37	5.33
505	Pediatría	10.01	9.78	14.12	14.80	3.42	1.98
<b>TOTAL</b>		<b>5.63</b>	<b>5.52</b>	<b>23.74</b>	<b>25.46</b>	<b>1.39</b>	<b>1.40</b>

**COMPARATIVO DE HOSPITALIZACIÓN POR ÁREA TRONCAL, ENE - JUN 2012**

DIVISIÓN	No. de camas censables		Días del periodo	Días camas censables		Días paciente		% de ocupación
	Abs	Rel		Abs	Rel	Abs	Rel	
Medicina Interna	271	28.92	183	43,216	27.11	35,338	27.65	81.77
Cirugía	512	54.64	183	87,990	55.20	71,426	55.89	81.18
Gineco/obstetricia	60	6.40	183	10,980	6.89	8,205	6.42	74.73
Pediatría	94	10.03	183	17,202	10.79	12,825	10.04	74.56
<b>TOTAL</b>	<b>937</b>	<b>100.00</b>	<b>183</b>	<b>159,388</b>	<b>100.00</b>	<b>127,794</b>	<b>100.00</b>	<b>80.18</b>

DIVISIÓN	Ingresos		Egresos		Días estancia		Promedio días estancia	Índice de rotación	Intervalo de sustitución
	Abs	Rel	Abs	Rel	Abs	Rel			
Medicina Interna	4,113	18.19	4,946	22.24	35,735	28.52	7.23	18.25	1.61
Cirugía	13,732	60.73	12,541	56.39	68,028	54.29	5.42	24.49	1.26
Gineco/obstetricia	3,441	15.22	3,426	15.40	8,251	6.59	2.41	57.10	0.81
Pediatría	1,325	5.86	1,327	5.97	13,281	10.60	10.01	14.12	3.42
<b>TOTAL</b>	<b>22,611</b>	<b>100.00</b>	<b>22,240</b>	<b>100.00</b>	<b>125,295</b>	<b>100.00</b>	<b>5.63</b>	<b>23.74</b>	<b>1.39</b>

**COMPARATIVO DE HOSPITALIZACIÓN POR ÁREA TRONCAL, ENE - JUN 2013**

DIVISIÓN	No. de camas censables		Días del periodo	Días camas censables		Días paciente		% de ocupación
	Abs	Rel		Abs	Rel	Abs	Rel	
Medicina Interna	259	27.91	182	44,949	27.30	38,111	29.00	84.79
Cirugía	515	55.50	182	91,684	55.68	71,635	54.52	78.13
Gineco/obstetricia	60	6.47	182	10,920	6.63	7,432	5.66	68.06
Pediatría	94	10.13	182	17,108	10.39	14,225	10.83	83.15
<b>TOTAL</b>	<b>928</b>	<b>100.00</b>	<b>182</b>	<b>164,661</b>	<b>100.00</b>	<b>131,403</b>	<b>100.00</b>	<b>79.80</b>

DIVISIÓN	Ingresos		Egresos		Días estancia		Promedio días estancia	Índice de rotación	Intervalo de sustitución
	Abs	Rel	Abs	Rel	Abs	Rel			
Medicina Interna	4,470	18.64	5,374	22.75	38,953	29.89	7.25	20.75	1.30
Cirugía	14,765	61.55	13,546	57.34	70,130	53.82	5.18	26.30	1.45
Gineco/obstetricia	3,342	13.93	3,313	14.02	7,620	5.85	2.30	55.22	1.08
Pediatría	1,410	5.88	1,391	5.89	13,608	10.44	9.78	14.80	1.98
<b>TOTAL</b>	<b>23,987</b>	<b>100.00</b>	<b>23,624</b>	<b>100.00</b>	<b>130,311</b>	<b>100.00</b>	<b>5.52</b>	<b>25.46</b>	<b>1.40</b>

**20 PRINCIPALES MOTIVOS DE CONSULTA ENERO - JUNIO 2013**

CAUSA	FEMENINO	MASCULINO	TOTAL	%
Neoplasias malignas	18,368	7,668	26,036	7.03
Diabetes mellitus	8,529	5,233	13,762	3.71
Neoplasias benignas y de comportamiento incierto	8,726	1,980	10,706	2.89
Supervisión de embarazos normales y de alto riesgo	9,048	0	9,048	2.44
Valoración cardiológica	5,129	3,273	8,402	2.27
Depresión y distimia	5,627	2,258	7,885	2.13
Síndrome doloroso abdominal y abdomen agudo	4,025	2,941	6,966	1.88
Hipertensión y enfermedad hipertensiva	4,044	1,967	6,011	1.62
Cuidado posterior a la cirugía	3,624	1,954	5,578	1.51
Dorsalgia, lumbalgia y/o ciática	3,849	1,591	5,440	1.47
Rinitis alérgica y vasomotora	3,489	1,863	5,352	1.44
Enfermedad inflamatoria del cuello uterino	5,204	0	5,204	1.40
Trastorno de la glándula tiroides	4,514	549	5,063	1.37
Anomalía dentofacial	3,125	1,805	4,930	1.33
Artrosis, gonartrosis y coxartrosis	3,623	1,256	4,879	1.32
Dermatitis	2,907	1,725	4,632	1.25
Hiperplasia de la próstata	1	4,582	4,583	1.24
Enfermedad pulmonar obstructiva crónica	2,783	1,523	4,306	1.16
Artritis reumatoide	3,741	390	4,131	1.11
Trastornos de adaptación	2,911	1,043	3,954	1.07
Otros	144,876	78,869	223,745	60.37
<b>TOTAL</b>	<b>248,143</b>	<b>122,470</b>	<b>370,613</b>	<b>100.00</b>

**20 PRINCIPALES MOTIVOS DE CONSULTA POR GRUPO DE EDAD Y SEXO ENERO - JUNIO 2013**

CAUSA	< 1		1 - 4		5 - 14		15 - 24		25 - 44	
	f	m	f	m	f	m	f	m	f	m
Neoplasias malignas	4	8	15	79	150	181	564	712	4,535	1,622
Diabetes mellitus	5	0	0	5	13	10	175	80	1,082	780
Neoplasias benignas y de comportamiento incierto	13	11	29	34	120	91	798	285	3,936	633
Supervisión de embarazos normales y de alto riesgo	0	0	2	0	53	0	4,962	0	3,985	0
Valoración cardiológica	1	0	1	0	4	6	77	71	922	515
Depresión y distimia	2	1	8	6	150	177	924	473	1,901	767
Síndrome doloroso abdominal y abdomen agudo	2	0	6	9	33	35	599	432	1,482	1,087
Hipertensión y enfermedad hipertensiva	0	0	3	3	5	7	111	124	496	397
Cuidado posterior a la cirugía	6	2	8	10	15	34	434	210	1,286	585
Dorsalgia, lumbalgia y/o ciática	2	1	2	2	28	8	172	140	989	548
Rinitis alérgica y vasomotora	9	5	132	170	495	703	479	336	1,302	374
Enfermedad inflamatoria del cuello uterino	0	0	2	0	0	0	494	0	2,886	0
Trastorno de la glándula tiroides	16	11	22	12	61	27	542	81	1,906	226
Anomalía dentofacial	13	12	111	130	689	751	858	539	689	242
Artrosis, gonartrosis y coxartrosis	1	1	1	0	13	5	104	82	543	307
Dermatitis	37	52	95	101	171	144	362	296	953	469
Hiperplasia de la próstata	0	0	0	1	0	2	0	20	0	150
Enfermedad pulmonar obstructiva crónica	31	39	201	221	364	483	147	91	586	152
Artritis reumatoide	1	0	1	0	7	5	165	20	1,387	137
Trastornos de adaptación	1	1	2	9	85	85	658	190	1,116	314
Otros	1,968	2,242	2,598	3,523	5,947	7,934	18,166	9,988	46,042	21,714
<b>TOTAL</b>	<b>2,112</b>	<b>2,386</b>	<b>3,239</b>	<b>4,315</b>	<b>8,403</b>	<b>10,688</b>	<b>30,791</b>	<b>14,170</b>	<b>78,024</b>	<b>31,019</b>



**20 PRINCIPALES MOTIVOS DE CONSULTA POR GRUPO DE EDAD Y SEXO ENERO - JUNIO 2013**

CAUSA	45 - 59		60 - 64		65 o +		Total Fem.	Total mas	Total general
	f	m	f	m	f	m			
Neoplasias malignas	7,282	1,874	1,889	745	3,929	2,447	18,368	7,668	26,036
Diabetes mellitus	3,537	2,185	1,201	756	2,516	1,417	8,529	5,233	13,762
Neoplasias benignas y de comportamiento incierto	2,841	464	327	153	662	309	8,726	1,980	10,706
Supervisión de embarazos normales y de alto riesgo	46	0	0	0	0	0	9,048	0	9,048
Valoración cardiológica	2,215	1,174	523	403	1,386	1,104	5,129	3,273	8,402
Depresión y distimia	1,699	499	307	119	636	216	5,627	2,258	7,885
Síndrome doloroso abdominal y abdomen agudo	1,054	705	222	179	627	494	4,025	2,941	6,966
Hipertensión y enfermedad hipertensiva	1,199	622	491	189	1,739	625	4,044	1,967	6,011
Cuidado posterior a la cirugía	1,141	513	204	168	530	432	3,624	1,954	5,578
Dorsalgia, lumbalgia y/o ciática	1,489	431	391	146	776	315	3,849	1,591	5,440
Rinitis alérgica y vasomotora	826	206	125	21	121	48	3,489	1,863	5,352
Enfermedad inflamatoria del cuello uterino	1,521	0	134	0	167	0	5,204	0	5,204
Trastorno de la glándula tiroides	1,391	127	263	22	313	43	4,514	549	5,063
Anomalía dentofacial	492	74	104	17	169	40	3,125	1,805	4,930
Artrosis, gonartrosis y coxartrosis	1,335	322	469	99	1,157	440	3,623	1,256	4,879
Dermatitis	770	361	162	95	357	207	2,907	1,725	4,632
Hiperplasia de la próstata	0	1,239	0	786	1	2,384	1	4,582	4,583
Enfermedad pulmonar obstructiva crónica	612	172	175	64	667	301	2,783	1,523	4,306
Artritis reumatoide	1,479	146	321	36	380	46	3,741	390	4,131
Trastornos de adaptación	628	244	140	69	281	131	2,911	1,043	3,954
Otros	40,949	17,544	9,243	4,663	19,963	11,261	144,876	78,869	223,745
<b>TOTAL</b>	<b>72,506</b>	<b>28,902</b>	<b>16,691</b>	<b>8,730</b>	<b>36,377</b>	<b>22,260</b>	<b>248,143</b>	<b>122,470</b>	<b>370,613</b>

**20 DIAGNÓSTICOS DE EGRESO MÁS FRECUENTES ENERO - JUNIO 2013**

CAUSA	FEMENINO	MASCULINO	TOTAL
Insuficiencia renal crónica	1,505	1,691	3,196
Neoplasias malignas	1,839	1,328	3,167
Parto único espontaneo, presentación cefálica	1,141	0	1,141
Colecistitis y colelitiasis	806	265	1,071
Partos atendidos por cesárea	973	0	973
Neoplasias benignas y de comportamiento incierto	564	173	737
Diabetes mellitus	368	342	710
Hernias	292	402	694
Catarata	241	182	423
Calculo de riñón y vías urinarias	208	185	393
Apendicitis	156	203	359
Div. Causas que provocaron aborto	340	0	340
Sepsis bacteriana del recién nacido	122	134	256
Hiperplasia de la próstata	0	250	250
Neumonías	107	134	241
Desviación del tabique nasal	98	131	229
Supervisión de embarazos de alto riesgo	217	0	217
Insuficiencia hepática	106	91	197
Síndrome de dificultad respiratoria del recién nacido	69	96	165
Enfermedad cerebrovascular	92	70	162
Otros	4,615	4,088	8,703
<b>TOTAL</b>	<b>13,859</b>	<b>9,765</b>	<b>23,624</b>

**20 DIAGNÓSTICOS DE EGRESO POR GRUPO DE EDAD Y SEXO ENERO - JUNIO 2013**

CAUSA	< 1		1 - 4		5 - 14		15 - 24		25 - 44	
	f	m	f	m	f	m	f	m	f	m
Insuficiencia renal crónica	0	0	1	0	0	0	256	267	380	609
Neoplasias malignas	1	4	9	32	26	26	89	168	503	389
Parto único espontaneo, presentación cefálica	0	0	0	0	9	0	738	0	393	0
Colecistitis y colelitiasis	0	0	0	0	1	0	94	20	353	105
Partos atendidos por cesárea	0	0	0	0	4	0	529	0	440	0
Neoplasias benignas y de comportamiento incierto	1	1	1	3	12	7	38	15	254	67
Diabetes mellitus	0	0	0	0	1	0	20	12	48	66
Hernias	0	6	1	9	4	4	10	27	95	106
Catarata	0	0	0	2	1	4	1	5	17	22
Calculo de riñón y vías urinarias	0	0	0	1	2	0	8	6	83	75
Apendicitis	0	0	1	7	26	34	44	51	60	73
Div. Causas que provocaron aborto	0	0	0	0	1	0	162	0	176	0
Sepsis bacteriana del recién nacido	122	134	0	0	0	0	0	0	0	0
Hiperplasia de la próstata	0	0	0	0	0	0	0	0	0	2
Neumonías	15	31	14	14	1	3	2	10	17	17
Desviación del tabique nasal	0	0	0	0	1	1	20	48	52	64
Supervisión de embarazos de alto riesgo	0	0	0	0	0	0	103	0	114	0
Insuficiencia hepática	0	0	0	0	1	0	3	2	13	25
Síndrome de dificultad respiratoria del recién nacido	69	96	0	0	0	0	0	0	0	0
Enfermedad cerebrovascular	0	0	0	0	0	0	4	2	7	11
Otros	163	187	61	88	98	133	457	518	1,472	1,329
<b>TOTAL</b>	<b>371</b>	<b>459</b>	<b>88</b>	<b>156</b>	<b>188</b>	<b>212</b>	<b>2,578</b>	<b>1,151</b>	<b>4,477</b>	<b>2,960</b>

**20 DIAGNÓSTICOS DE EGRESO POR GRUPO DE EDAD Y SEXO ENERO - JUNIO 2013**

CAUSA	45 - 59		60 - 64		65 o +		Total Fem.	Total mas	Total gral
	f	m	f	m	f	m			
Insuficiencia renal crónica	463	452	169	123	236	240	1,505	1,691	3,196
Neoplasias malignas	707	307	174	120	330	282	1,839	1,328	3,167
Parto único espontaneo, presentación cefálica	1	0	0	0	0	0	1,141	0	1,141
Colecistitis y colelitiasis	221	84	46	19	91	37	806	265	1,071
Partos atendidos por cesárea	0	0	0	0	0	0	973	0	973
Neoplasias benignas y de comportamiento incierto	213	49	12	12	33	19	564	173	737
Diabetes mellitus	154	161	40	27	105	76	368	342	710
Hernias	88	131	23	40	71	79	292	402	694
Catarata	52	46	25	16	145	87	241	182	423
Calculo de riñón y vías urinarias	84	55	16	17	15	31	208	185	393
Apendicitis	16	29	4	1	5	8	156	203	359
Div. Causas que provocaron aborto	1	0	0	0	0	0	340	0	340
Sepsis bacteriana del recién nacido	0	0	0	0	0	0	122	134	256
Hiperplasia de la próstata	0	49	0	48	0	151	0	250	250
Neumonías	15	22	6	6	37	31	107	134	241
Desviación del tabique nasal	21	11	1	4	3	3	98	131	229
Supervisión de embarazos de alto riesgo	0	0	0	0	0	0	217	0	217
Insuficiencia hepática	38	36	12	11	39	17	106	91	197
Síndrome de dificultad respiratoria del recién nacido	0	0	0	0	0	0	69	96	165
Enfermedad cerebrovascular	22	23	10	8	49	26	92	70	162
Otros	1,138	945	283	247	943	641	4,615	4,088	8,703
<b>TOTAL</b>	<b>3,234</b>	<b>2,400</b>	<b>821</b>	<b>699</b>	<b>2,102</b>	<b>1,728</b>	<b>13,859</b>	<b>9,765</b>	<b>23,624</b>

**EGRESO POR ENTIDAD FEDERATIVA ENERO - JUNIO 2013**

ENTIDAD FEDERATIVA	TOTAL	ENTIDAD FEDERATIVA	TOTAL
Aguascalientes	7	Nuevo León	1
Baja California Norte	9	Oaxaca	279
Baja California Sur	3	Puebla	374
Campeche	1	Querétaro	62
Coahuila	3	Quintana roo	6
Colima	2	San Luis Potosí	28
Chiapas	55	Sinaloa	11
Chihuahua	1	Sonora	4
Distrito Federal	11,067	Tabasco	16
Durango	4	Tamaulipas	12
Guanajuato	96	Tlaxcala	129
Guerrero	447	Veracruz	360
Hidalgo	401	Yucatan	0
Jalisco	15	Zacatecas	11
Estado de México	9,791	Otros Países de Latinoamerica	0
Michoacán	184	Se ignora	4
Morelos	238		
Nayarit	3	<b>Total</b>	<b>23,624</b>

**20 PRINCIPALES CAUSAS DE DEFUNCIÓN POR SEXO EN CAMAS CENSABLES  
ENERO - JUNIO 2013**

CAUSA	FEMENINO	MASCULINO	TOTAL
Neoplasias malignas	113	103	216
Insuficiencia renal crónica	42	64	106
Septicemia	43	51	94
Neumonías	20	26	46
Estado de choque	14	18	32
Sida	6	25	31
Enfermedad hepática alcohólica	9	22	31
Diabetes mellitus	17	13	30
Insuficiencia hepática	15	14	29
Enfermedad cerebrovascular	13	10	23
Cardiopatía isquémica	10	12	22
Insuficiencia renal aguda	11	10	21
Insuficiencia cardíaca	8	12	20
Sepsis bacteriana del recién nacido	4	11	15
Neoplasias benignas y de comportamiento incierto	6	7	13
Tuberculosis	7	4	11
Síndrome del choque toxico	6	4	10
Embolia pulmonar	9	1	10
Insuficiencia respiratoria	4	4	8
Enfermedades pulmonares intersticiales con fibrosis	0	6	6
Otros	99	98	197
<b>TOTAL</b>	<b>456</b>	<b>515</b>	<b>971</b>

**20 DIAGNÓSTICOS DE DEFUNCION EN CAMAS CENSABLES POR GRUPO DE EDAD Y SEXO  
ENE - JUN 2013**

CAUSA	< 1		1 - 4		5 - 14		15 - 24		25 - 44	
	f	m	f	m	f	m	f	m	f	m
Neoplasias malignas	0	0	1	2	1	1	4	15	29	28
Insuficiencia renal crónica	0	0	0	0	0	0	2	3	8	15
Septicemia	1	0	0	0	0	0	2	1	5	10
Neumonías	0	0	0	0	1	0	0	2	4	5
Estado de choque	0	0	0	0	0	0	0	1	4	1
Sida	0	0	0	0	0	0	0	2	3	21
Enfermedad hepática alcohólica	0	0	0	0	0	0	0	0	1	5
Diabetes mellitus	0	0	0	0	0	0	2	1	2	0
Insuficiencia hepática	0	0	0	0	1	0	1	1	2	4
Enfermedad cerebrovascular	0	0	0	0	0	0	1	1	1	1
Cardiopatía isquémica	0	0	0	0	0	0	0	0	1	1
Insuficiencia renal aguda	0	0	0	0	0	0	3	0	1	1
Insuficiencia cardiaca	0	0	0	0	0	0	1	0	0	2
Sepsis bacteriana del recién nacido	4	11	0	0	0	0	0	0	0	0
Neoplasias benignas y de comportamiento incierto	0	0	0	0	1	0	0	0	1	5
Tuberculosis	0	0	0	0	0	0	0	0	2	1
Síndrome del choque toxico	0	0	0	0	0	0	0	0	3	2
Embolia pulmonar	0	0	0	0	0	0	0	0	1	0
Insuficiencia respiratoria	0	0	0	0	0	0	0	0	0	3
Enfermedades pulmonares intersticiales con fibrosis	0	0	0	0	0	0	0	0	0	0
Otros	8	5	0	0	1	0	6	8	14	22
<b>TOTAL</b>	<b>13</b>	<b>16</b>	<b>1</b>	<b>2</b>	<b>5</b>	<b>1</b>	<b>22</b>	<b>35</b>	<b>82</b>	<b>127</b>

**20 DIAGNÓSTICOS DE DEFUNCION EN CAMAS CENSABLES POR GRUPO DE EDAD Y SEXO  
ENERO - JUNIO 2013**

CAUSA	45 - 59		60 - 64		65 o +		Total Fem.	Total Mas	Total general
	f	m	f	m	f	m			
Neoplasias malignas	40	26	8	9	30	22	113	103	216
Insuficiencia renal crónica	15	21	5	5	12	20	42	64	106
Septicemia	11	18	3	4	21	18	43	51	94
Neumonías	4	7	3	3	8	9	20	26	46
Estado de choque	2	6	0	1	8	9	14	18	32
Sida	3	2	0	0	0	0	6	25	31
Enfermedad hepática alcohólica	4	13	1	1	3	3	9	22	31
Diabetes mellitus	8	6	2	1	3	5	17	13	30
Insuficiencia hepática	7	3	2	3	2	3	15	14	29
Enfermedad cerebrovascular	3	1	0	2	8	5	13	10	23
Cardiopatía isquémica	3	2	2	2	4	7	10	12	22
Insuficiencia renal aguda	4	3	1	2	2	4	11	10	21
Insuficiencia cardiaca	2	3	1	2	4	5	8	12	20
Sepsis bacteriana del recién nacido	0	0	0	0	0	0	4	11	15
Neoplasias benignas y de comportamiento incierto	1	2	1	0	2	0	6	7	13
Tuberculosis	2	1	1	0	2	2	7	4	11
Síndrome del choque toxico	1	1	0	0	2	1	6	4	10
Embolia pulmonar	2	0	0	0	6	1	9	1	10
Insuficiencia respiratoria	1	0	0	0	3	1	4	4	8
Enfermedades pulmonares intersticiales con fibrosis	0	4	0	0	0	2	0	6	6
Otros	24	26	8	7	38	30	99	98	197
<b>TOTAL</b>	<b>137</b>	<b>145</b>	<b>38</b>	<b>42</b>	<b>158</b>	<b>147</b>	<b>456</b>	<b>515</b>	<b>971</b>



**DEFUNCIONES HOSPITALARIAS MENORES Y MAYORES DE 48 HRS. ENERO - JUNIO 2013**

	MENORES A 48 HORAS	MAYORES A 48 HORAS	TOTAL
Camas censables	180	791	971
Camas no censables	317	78	395
<b>TOTAL</b>	<b>497</b>	<b>869</b>	<b>1,366</b>

**20 PRINCIPALES CIRUGÍAS ENERO - JUNIO 2013**

PROCEDIMIENTOS	FEMENINO	MASCULINO	TOTAL
Extirpación local o destrucción de lesión o tejido de piel y tejido subcutáneo	1,117	561	1,678
Episiotomía	1,000	0	1,000
Cesárea	980	0	980
Procedimientos diagnósticos sobre ano y tejido perianal	401	519	920
Facoemulsificación y aspiración de catarata	395	295	690
Biopsia cerrada de estomago [endoscópica]	422	239	661
Colecistectomía laparoscópica	520	128	648
Reparación de hernia	219	360	579
Ligadura y sección bilateral de las trompas de Falopio	408	0	408
Rinoplastia y rinoseptoplastia	194	200	394
Histerectomía	377	0	377
Dilatación y legrado después de parto o aborto	337	0	337
Apendicetomía	141	168	309
Ligadura de varices esofágicas	130	115	245
Biopsia de piel y tejido subcutáneo	162	80	242
Procedimientos diagnósticos sobre cornea	143	74	217
Desbridamiento excisional de herida, infección o quemadura	51	130	181
Ooforectomía y salpingooforectomía	180	0	180
Laparotomía exploradora	68	104	172
Biopsia cerrada [endoscópica] del intestino grueso	87	83	170
Otros	3,469	2,935	6,404
<b>TOTAL</b>	<b>10,801</b>	<b>5,991</b>	<b>16,792</b>

**20 PRINCIPALES CIRUGÍAS POR GRUPO DE EDAD Y SEXO ENERO - JUNIO 2013**

CAUSA	- 1		1 - 4		5 - 14		15 - 24		25 - 44	
	f	m	f	m	f	m	f	m	f	m
Extirpación local o destrucción de lesión o tejido de piel y tejido subcutáneo	1	2	6	5	21	13	88	75	346	179
Episiotomía	0	0	0	0	8	0	679	0	313	0
Cesárea	0	0	0	0	5	0	532	0	443	0
Procedimientos diagnósticos sobre ano y tejido perianal	0	0	1	1	0	0	15	55	125	182
Facoemulsificación y aspiración de catarata	1	2	2	5	2	10	3	7	27	26
Biopsia cerrada de estomago [endoscópica]	0	0	0	0	3	1	21	13	147	75
Colecistectomía laparoscópica	0	0	0	0	0	1	63	6	237	52
Reparación de hernia	1	11	9	18	9	15	9	26	69	86
Ligadura y sección bilateral de las trompas de Falopio	0	0	0	0	0	0	124	0	284	0
Rinoplastia y rinoseptoplastia	0	0	0	1	2	14	55	73	107	92
Histerectomía	0	0	0	0	0	0	12	0	155	0
Dilatación y legrado después de parto o aborto	0	0	0	0	1	0	162	0	173	0
Apendicetomía	0	0	1	4	25	34	38	39	53	55
Ligadura de varices esofágicas	0	0	0	0	2	0	4	0	11	34
Biopsia de piel y tejido subcutáneo	0	0	0	1	3	6	15	12	56	23
Procedimientos diagnósticos sobre cornea	0	0	0	0	4	2	10	17	33	22
Desbridamiento excisional de herida, infección o quemadura	0	0	1	0	1	1	4	7	12	45
Ooforectomía y salpingooforectomía	0	0	0	0	0	0	23	0	96	0
Laparotomía exploradora	1	6	1	3	1	1	3	8	24	29
Biopsia cerrada [endoscópica] del intestino grueso	0	0	0	0	0	3	2	7	22	22
Otros	27	50	43	103	115	165	323	335	1,110	806
<b>TOTAL</b>	<b>31</b>	<b>71</b>	<b>64</b>	<b>141</b>	<b>202</b>	<b>266</b>	<b>2,185</b>	<b>680</b>	<b>3,843</b>	<b>1,728</b>

**20 PRINCIPALES CIRUGÍAS POR GRUPO DE EDAD Y SEXO ENERO - JUNIO 2013**

CAUSA	45 – 59		60 - 64		65 o +		Subtotal		Total global
	f	m	f	m	f	m	f	m	
Extirpación local o destrucción de lesión o tejido de piel y tejido subcutáneo	320	101	85	56	250	130	1,117	561	1,678
Episiotomía	0	0	0	0	0	0	1,000	0	1,000
Cesárea	0	0	0	0	0	0	980	0	980
Procedimientos diagnósticos sobre ano y tejido perianal	140	185	31	34	89	62	401	519	920
Facoemulsificación y aspiración de catarata	82	70	37	22	241	153	395	295	690
Biopsia cerrada de estomago [endoscópica]	156	80	36	21	59	49	422	239	661
Colecistectomía laparoscópica	145	47	29	12	46	10	520	128	648
Reparación de hernia	61	103	16	35	45	66	219	360	579
Ligadura y sección bilateral de las trompas de Falopio	0	0	0	0	0	0	408	0	408
Rinoplastia y rinoseptoplastia	26	12	2	6	2	2	194	200	394
Histerectomía	146	0	23	0	41	0	377	0	377
Dilatación y legrado después de parto o aborto	1	0	0	0	0	0	337	0	337
Apendicetomía	12	26	1	1	11	9	141	168	309
Ligadura de varices esofágicas	40	52	27	3	46	26	130	115	245
Biopsia de piel y tejido subcutáneo	47	10	7	10	34	18	162	80	242
Procedimientos diagnósticos sobre cornea	40	17	13	2	43	14	143	74	217
Desbridamiento excisional de herida, infección o quemadura	19	43	6	6	8	28	51	130	181
Ooforectomía y salpingooforectomía	51	0	4	0	6	0	180	0	180
Laparotomía exploradora	22	35	4	9	12	13	68	104	172
Biopsia cerrada [endoscópica] del intestino grueso	27	19	8	7	28	25	87	83	170
Otros	1,029	717	223	210	599	549	3,469	2,935	6,404
<b>TOTAL</b>	<b>2,364</b>	<b>1,517</b>	<b>552</b>	<b>434</b>	<b>1,560</b>	<b>1,154</b>	<b>10,801</b>	<b>5,991</b>	<b>16,792</b>

**20 PRINCIPALES PROCEDIMIENTOS NO QUIRUGICOS POR SEXO. ENERO - JUNIO 2013**

CAUSA	FEMENINO	MASCULINO	TOTAL
Hemodiálisis	3,667	4,527	8,194
Inyección o infusión de sustancia quimioterapéutica contra cáncer	4,410	1,132	5,542
Terapia de luz ultravioleta	2,522	1,290	3,812
Curación de herida	2,002	1,178	3,180
Examen digital de recto	1,384	1,495	2,879
Gastroscofia	1,410	1,013	2,423
Destrucción de lesión coriorretinal por fotocoagulación por laser	821	659	1,480
Anoscopia	646	631	1,277
Estudio del ojo con ultrasonidos (ecografía)	554	421	975
Estudio de campo visual	656	248	904
Angiografía o angioscopia por fluorescencia del ojo	493	319	812
Inyección o infusión de otra sustancia terapéutica o profiláctica	523	261	784
Proctosigmoidoscopia rígida	339	235	574
Cistoscopia	248	279	527
Restauración dental	325	158	483
Desbridamiento no excisional de herida, infección o quemadura	38	403	441
Diálisis peritoneal	175	229	404
Extracción de raíz residual	197	136	333
Transfusión de concentrado de hematíes	328	0	328
Cateterismo venoso para diálisis renal	135	173	308
Otros	3,271	1,792	5,063
<b>TOTAL DE CIRUGÍAS</b>	<b>24,144</b>	<b>16,579</b>	<b>40,723</b>

**20 PRINCIPALES PROCEDIMIENTOS NO QUIRURGICOS POR GRUPO DE EDAD Y SEXO  
ENERO - JUNIO 2013**

CAUSA	- 1		1 - 4		5 - 14		15 - 24		25 - 44	
	f	m	f	m	f	m	f	m	f	m
Hemodiálisis	1	0	0	1	3	2	824	1,015	1,216	2,008
Inyección o infusión de sustancia quimioterapéutica contra cáncer	0	0	0	0	2	0	94	175	1,228	323
Terapia de luz ultravioleta	0	2	3	10	63	111	263	276	829	349
Curación de herida	7	19	57	57	114	146	267	303	772	362
Examen digital de recto	0	0	2	1	0	2	61	131	439	599
Gastroscofia	0	0	1	1	4	10	84	55	357	318
Destrucción de lesión coriorretinal por fotocoagulación por laser	0	0	0	1	2	2	20	19	107	91
Anoscopia	0	0	1	0	0	0	23	54	221	252
Estudio del ojo con ultrasonidos (ecografía)	1	2	0	1	4	12	26	21	72	89
Estudio de campo visual	0	0	0	0	2	5	21	18	81	39
Angiografía o angioscopia por fluorescencia del ojo	0	0	0	0	0	2	3	7	46	30
Inyección o infusión de otra sustancia terapéutica o profiláctica	0	0	1	0	0	0	44	15	112	75
Proctosigmoidoscopia rígida	0	0	0	0	0	0	13	20	110	85
Cistoscopia	0	0	0	0	0	0	14	18	89	75
Restauración dental	0	0	4	0	7	3	75	49	114	48
Desbridamiento no excisional de herida, infección o quemadura	0	0	0	0	0	0	0	7	4	99
Diálisis peritoneal	0	0	0	0	0	0	36	41	43	71
Extracción de raíz residual	0	0	0	0	1	1	30	22	67	48
Transfusión de concentrado de hematíes	0	0	0	0	2	0	107	0	182	0
Cateterismo venoso para diálisis renal	0	0	0	0	0	0	23	34	35	58
Otros	4	2	21	21	40	49	487	249	1,150	514
<b>TOTAL DE CIRUGÍAS</b>	<b>13</b>	<b>25</b>	<b>90</b>	<b>93</b>	<b>244</b>	<b>345</b>	<b>2,515</b>	<b>2,529</b>	<b>7,274</b>	<b>5,533</b>

**20 PRINCIPALES PROCEDIMIENTOS NO QUIRURGICOS POR GRUPO DE EDAD Y SEXO ENERO - JUNIO 2013**

CAUSA	45 - 59		60 - 64		65 o +		Subtotal		Total global
	f	m	f	m	f	m	f	m	
Hemodiálisis	924	912	407	273	292	316	3,667	4,527	8,194
Inyección o infusión de sustancia quimioterapéutica contra cáncer	2,046	224	400	89	640	321	4,410	1,132	5,542
Terapia de luz ultravioleta	840	327	180	47	344	168	2,522	1,290	3,812
Curación de herida	599	221	65	20	123	48	2,002	1,178	3,180
Examen digital de recto	549	557	125	81	208	124	1,384	1,495	2,879
Gastroscopia	481	359	152	89	331	181	1,410	1,013	2,423
Destrucción de lesión coriorretinal por fotocoagulación por laser	385	319	129	91	178	136	821	659	1,480
Anoscopia	241	235	60	29	100	61	646	631	1,277
Estudio del ojo con ultrasonidos (ecografía)	167	119	60	38	224	139	554	421	975
Estudio de campo visual	212	69	86	27	254	90	656	248	904
Angiografía o angioscopia por fluorescencia del ojo	188	105	88	57	168	118	493	319	812
Inyección o infusión de otra sustancia terapéutica o profiláctica	184	88	30	17	152	66	523	261	784
Proctosigmoidoscopia rígida	122	84	34	18	60	28	339	235	574
Cistoscopia	84	70	22	23	39	93	248	279	527
Restauración dental	96	36	10	14	19	8	325	158	483
Desbridamiento no excisional de herida, infección o quemadura	18	179	9	57	7	61	38	403	441
Diálisis peritoneal	46	76	18	11	32	30	175	229	404
Extracción de raíz residual	54	36	11	9	34	20	197	136	333
Transfusión de concentrado de hematíes	35	0	1	0	1	0	328	0	328
Cateterismo venoso para diálisis renal	44	52	10	8	23	21	135	173	308
Otros	921	504	181	137	467	316	3,271	1,792	5,063
<b>TOTAL</b>	<b>8,236</b>	<b>4,572</b>	<b>2,078</b>	<b>1,135</b>	<b>3,696</b>	<b>2,345</b>	<b>24,144</b>	<b>16,579</b>	<b>40,723</b>

**TOTAL DE CONSULTAS DE ODONTOLOGÍA ENERO - JUNIO 2013**

SERVICIO	1ª VEZ	CONSULTA SUBSECUENTE	TOTAL
Estomatología	1,995	6,893	8,888
Prótesis maxilofacial	85	2,549	2,634
Odontopediatría	84	2,604	2,688
<b>TOTAL</b>	<b>2,164</b>	<b>12,046</b>	<b>14,210</b>

**TOTAL DE ATENCIONES ODONTOLÓGICAS ENERO - JUNIO 2013**

ATENCIONES	PRÓTESIS MAXILOFACIAL	ESTOMATOLOGÍA	ODONTOPEDIATRÍA	TOTAL
Profilaxis	252	171	823	1,246
Endodoncias	98	0	4,867	4,965
Exodoncias	198	448	386	1,032
Ortodoncias	0	2,054	2,686	4,740
Ort. Func. Max.	0	407	0	407
Parodoncias	0	619	0	619
Prostodoncias	0	0	0	0
Amalgamas	244	674	3,806	4,724
Curaciones	0	341	350	691
Aplicación de flúor	80	0	823	903
Prótesis	306	0	0	306
Aplicación de coronas	0	0	6,199	6,199
Otras atenciones	16	0	724	740
Anestesia	977	4,037	5,199	10,213
Impresiones y modelos	0	285	0	285
<b>TOTAL</b>	<b>2,171</b>	<b>9,036</b>	<b>25,863</b>	<b>37,070</b>



**COMPARATIVO DE RAYOS X DENTALES ENERO - JUNIO 2012-2013**

	2012		2013	
	Personas	Sesiones	Personas	Sesiones
Estomatología	349	349	242	242
Prótesis maxilofacial	818	818	820	820
Odontopediatría	0	0	0	0
<b>TOTAL</b>	<b>1,167</b>	<b>1,167</b>	<b>1,062</b>	<b>1,062</b>

**INGRESOS Y EGRESOS POR MEJORÍA Y DEFUNCIÓN DE LOS SERVICIOS CON TERAPIA INTENSIVA ENERO - JUNIO 2013**

No. DEL SERVICIO	SERVICIO	INGRESOS	EGRESOS		TOTAL DE EGRESOS
			Mejoria	Defunción	
111	Oncología	100	57	39	96
112	Gineco – Obstetricia	175	158	12	170
112	Neonatología	179	104	44	148
202	Unidad Central	217	124	93	217
403	Neurología	219	182	37	219
405	Infectología	69	28	41	69
406	Neumología	168	102	46	148
503	Cardiología	281	236	25	261
505	Pediatría	156	127	19	146
	<b>TOTAL</b>	<b>1,564</b>	<b>1,118</b>	<b>356</b>	<b>1,474</b>

**COMPARATIVO DE CONSULTAS DE URGENCIAS ENERO - JUNIO 2012-2013**

URGENCIAS	AÑO	
	2012	2013
Ginecológicas	875	885
Obstétricas	7,111	7,059
Médico Quirúrgicas	28,778	33,983
Pediátricas	2,566	2,442
<b>TOTAL</b>	<b>39,330</b>	<b>44,369</b>

**COMPARATIVO DE RELACIÓN DE DIVERSAS ACTIVIDADES REALIZADAS ENERO – JUNIO 2012-2013**

ESTUDIOS Y TRATAMIENTOS	2012	2013
Estudios de médula ósea	1,022	1,076
Fotocoagulación de retina con láser (láser argon y jack)	811	1,771
Bloqueos nerviosos	122	99
Estudios de electroencefalografía	1,879	2,154
Estudios de electromiografía	790	798
Pruebas de esfuerzo	421	303
Monitoreo cardiaco	3,336	5,061
Trazos	4,693	6,823
Electrocardiografía tridimensional	965	988
Estudios de electrocardiogramas	22,767	23,404
Estudios de endoscopías	5,402	5,498
Biopsias	2,968	3,429
Audiometrías	1,654	1,491
Sesiones litotripsia	86	111
Ecocardiogramas	1,229	2,134
Aortografía	35	9
Cateterismos (cardiacos)	20	61
Coronariografía	143	20

**COMPARATIVO DE RELACIÓN DE DIVERSAS ACTIVIDADES REALIZADAS ENERO - JUNIO 2012 - 2013**

ESTUDIOS Y TRATAMIENTOS	2012	2013
Implantación de marcapasos	43	101
Ventriculografía	7	58
Colocación de swans ganz	85	11
Recolocación de electrodos	16	6
Panendoscopia	3,840	3,822
Colonoscopia	578	547
Campimetría	762	1,048
Fluorangiografías	950	903
Refracción	2,185	2,025
Topografía corneal	120	97

**COMPARATIVO DE PARTOS ATENDIDOS ENERO - JUNIO 2012-2013**

PARTOS ATENDIDOS	AÑO			
	2012		2013	
	Casos	%	Casos	%
Eutócicos	1,141	52.60	1,146	53.63
Distócicos (otros)	11	0.51	15	0.70
Cesáreas	1,017	46.89	976	45.67
<b>TOTAL</b>	<b>2,169</b>	<b>100.00</b>	<b>2,137</b>	<b>100.00</b>

**COMPARATIVO DE ABORTOS ENERO - JUNIO 2012-2013**

	AÑO	
	2012	2013
Abortos registrados	398	357
<b>TOTAL</b>	<b>398</b>	<b>357</b>

**PLÁTICAS PARA LA SALUD**

**ACTIVIDADES REALIZADAS ENERO - JUNIO 2013**

SERVICIO	No. de pláticas	No. de asistentes
Trabajo Social	289	11,460
Departamento de Nutrición	0	0
Enfermería	4,164	36,957
<b>TOTAL</b>	<b>4,453</b>	<b>49,417</b>

**COMPARATIVO DE TRATAMIENTOS DE RADIOTERAPIA POR SERVICIO ENERO - JUNIO 2012-2013**

SERVICIO	UNIDAD DE MEDIDA	AÑO	
		2012 NÚMERO	2013 NÚMERO
Oncología	Sesión	16,341	11,017
	Persona	2,292	1,780
	Promedio	7.13	6.19

**COMPARATIVO DE TRATAMIENTOS DE REHABILITACIÓN POR SERVICIO ENE – JUN 2012-2013**

SERVICIO	UNIDAD DE MEDIDA	AÑO	
		2012 NÚMERO	2013 NÚMERO
Medicina Física y Rehabilitación	Sesión	26,476	28,987
	Persona	3,983	4,463
	Promedio	6.65	6.49
Audiología y Foniatría	Sesión	1,917	1,877
	Persona	740	695
	Promedio	2.59	2.70
Neurología	Sesión	1,689	1,878
	Persona	562	558
	Promedio	3.01	3.36
TOTAL	Sesión	<b>30,082</b>	<b>32,742</b>
	Persona	<b>5,285</b>	<b>5,716</b>
	Promedio	<b>5.69</b>	<b>5.73</b>

**COMPARATIVO DE ESTUDIOS DE ULTRASONIDO POR SERVICIO ENE - JUN 2012 - 2013**

SERVICIO	UNIDAD DE MEDIDA	AÑO	
		2012 NÚMERO	2013 NÚMERO
Ginecoobstetricia	Sesión	172	988
	Persona	172	988
	Promedio	1.00	1.00
Área Central	Sesión	11,582	13,560
	Persona	11,498	12,799
	Promedio	1.01	1.06
Oncología	Sesión	809	1,802
	Persona	800	1,751
	Promedio	1.01	1.03
Oftalmología	Sesión	985	1,429
	Persona	985	1,429
	Promedio	1.00	1.00
Cardiología (ecocardiogramas)	Sesión	<b>204</b>	<b>1,714</b>
	Persona	<b>204</b>	<b>1,714</b>
	Promedio	<b>1.00</b>	<b>1.00</b>
Trasplantes	Sesión	<b>14</b>	<b>30</b>
	Persona	<b>14</b>	<b>30</b>
	Promedio	<b>1.00</b>	<b>1.00</b>
TOTAL	Sesión	<b>13,766</b>	<b>19,523</b>
	Persona	<b>13,673</b>	<b>18,711</b>
	Promedio	<b>1.01</b>	<b>1.04</b>

Nota: a partir del mes de junio de 2012 se incorporan los estudios que se realizan en los servicios de Ginecoobstetricia, Cardiología y Trasplantes. Los estudios realizados por Ginecoobstetricia se venían presentando en el concepto de Electrocardiografía Tridimensional y los realizados por Cardiología como Ecocardiogramas, en tanto, la productividad de Trasplantes es por la adquisición de un equipo nuevo en 2012. Los estudios Ginecológicos que se venían presentado, se incorporaron a los totales del Área Central.

**COMPARATIVO DE TRATAMIENTOS DE QUIMIOTERAPIA POR SERVICIO ENERO - JUNIO 2012-2013**

SERVICIO	UNIDAD DE MEDIDA	AÑO	
		2012 NÚMERO	2013 NÚMERO
Hematología	Sesión	1,824	2,869
	Persona	977	1,983
	Promedio	1.87	1.45
Oncología	Sesión	5,682	4,725
	Persona	5,682	4,725
	Promedio	1.00	1.00
Pediatria	Sesión	1,232	1,265
	Persona	1,232	1,265
	Promedio	1.00	1.00
Clínica del Dolor	Sesión	215	237
	Persona	215	237
	Promedio	1.00	1.00
Neumología	Sesión	0	0
	Persona	0	0
	Promedio	0.00	0.00
TOTAL	Sesión	<b>8,953</b>	<b>9,096</b>
	Persona	<b>8,106</b>	<b>8,210</b>
	Promedio	<b>1.10</b>	<b>1.11</b>



**COMPARATIVO DE SESIONES DE INHALOTERAPIA ENERO - JUNIO 2012-2013**

SERVICIO	2012	2013
Otorrinolaringología	4,931	3,273
Oncología	84	1,504
Terapia Médica Intensiva (central)	6,754	5,785
Infecto	0	0
Neumología	2,651	3,803
Pediatría	34,828	43,144
<b>TOTAL</b>	<b>49,248</b>	<b>57,509</b>

El servicio de infecto logia desapareció del área de inhaloterapia

**RESUMEN DE DIÁLISIS Y HEMODIÁLISIS POR SERVICIO ENERO - JUNIO 2013**

SERVICIO		DIÁLISIS PERITONEAL	HEMODIÁLISIS
105 B	Nefrología	263	8,456
108	Medicina Interna	81	0
110	Medicina Interna	41	0
308	Medicina Interna	71	0
<b>TOTAL</b>		<b>456</b>	<b>8,456</b>

## COMPARATIVO DEL CONSUMO DE SANGRE Y HEMODERIVADOS POR SERVICIO ENERO – JUNIO 2012-2013

SERVICIO	AÑO							
	2012				2013			
	Concentrado eritrocitario	Plasma	Concentrado plaquetario	Críoprecipitados	Concentrado eritrocitario	Plasma	Concentrado plaquetario	Críoprecipitados
Otorrinolaringología	65	20	13	7	110	22	14	0
Oftalmología	34	12	16	14	36	2	0	0
Medicina Interna 103-B	322	117	54	128	271	65	66	26
Cir. Plastica y Rec.	125	38	1	10	115	11	10	0
Urología	665	106	33	18	762	41	38	7
Nefrología	221	3	0	0	294	7	9	0
Ortopedia	204	16	9	0	239	0	8	0
Gastroenterología	360	209	35	42	386	117	54	10
Medicina Interna 108	483	87	72	17	384	78	21	7
Dermatología	4	0	0	0	40	0	4	0
Medicina Interna 110	423	87	107	10	344	65	100	14
Oncología	1,355	226	520	175	1,958	474	2,632	1,354
Hematología	1,670	300	5,543	2,016	1,367	128	3,397	1,743
Gineco/Obstetricia	1,077	228	243	34	1,037	317	116	35
Terapia Intensiva	219	149	34	0	234	67	64	30
Terapia Quirúrgica	213	0	0	0	278	147	19	0
Cardiología	218	101	77	0	276	160	116	44
Cirugía General 303	168	99	28	6	112	42	33	0
Cirugía General 304	147	160	43	51	95	62	47	39
Trasplantes	0	0	0	0	0	0	16	242
Cirugía General 305	175	185	10	21	128	66	12	0
Cirugía General 306	140	119	8	0	93	69	11	32
Cirugía General 307	104	94	35	0	77	84	22	0
Urg Médico Quirúrgicas	1,174	474	404	178	1,438	426	311	196
Neurología	252	127	107	3	215	92	40	35
Reumatología	153	15	89	28	99	6	37	76
Endocrinología	11	6	6	0	0	0	0	0
Infectología	146	86	75	0	190	53	164	0
Neumología	313	112	88	0	341	57	26	66
Cardiovascular	0	0	0	0	0	0	0	0
Pediatría	575	253	1,520	275	730	247	2,122	297
<b>TOTAL</b>	<b>11,016</b>	<b>3,429</b>	<b>9,170</b>	<b>3,033</b>	<b>11,649</b>	<b>2,905</b>	<b>9,509</b>	<b>4,253</b>

**TRATAMIENTOS DE COLPOSCOPIAS REALIZADAS EN EL HOSPITAL GENERAL DE MÉXICO ENE – JUN 2013**

TRATAMIENTO	TOTAL	
	GINECOOBSTETRICIA	ONCOLOGIA
Criocirugía	54	0
Laserterapia	76	194
Asa o leep	96	235
Electrocirugía	0	297
<b>TOTAL</b>	<b>226</b>	<b>726</b>

**ESTUDIOS DE COLPOSCOPIAS REALIZADAS EN EL HOSPITAL GENERAL DE MÉXICO ENE - JUN 2013**

TRATAMIENTO	TOTAL
Oncología	5,224
Ginecología	3,378
<b>TOTAL</b>	<b>8,602</b>

**Actividades de la Cámara Hiperbárica ENERO - JUNIO 2013**

	No. de Pacientes atendidos		No. de Sesiones		TOTAL	
	1RA. VEZ	SUBSECUENTE	HOSPITALIZADOS	CONSULTA EXTERNA	1RA. VEZ Y SUBSECUENTE	SESIONES
<b>SUBTOTAL</b>	94	48	601	2,208	142	2,809

Servicios a los que se le brindo el Apoyo	TOTAL	Servicios a los que se le brindo el Apoyo	TOTAL
Otorrinolaringología 101	4	Cirugía General 305	5
Oftalmología 102	0	Cirugía General 306	7
Medicina Interna 103 B	0	Cirugía General 307	10
Cirugía Plástica 104	9	Genética 311	0
Urología 105	2	Neurología 403	3
Ortopedia 106	10	Reumatología 404	1
Gastroenterología 107	3	Endocrinología 404B	0
Medicina Interna 108	1	Infectología 405	1
Dermatología	2	Neumología	0
Medicina Interna 110	0	Cardiología 503	0
Geriatría 110-B	0	Vascular periférico	7
Oncología 111	3	Pediatría 505	7
Gineco-Obstetricia 112	0	Urgencias	3
Clinica del Dolor 203	2	Externo Hospital Infantil de México	0
Cirugía General 303	5	Consulta Externa 401	1
Cirugía General 304	3	Otros	5
<b>TOTAL</b>			<b>94</b>

**RECURSOS FÍSICOS Y MATERIALES**

**CAMAS NO CENSABLES POR SERVICIO A JUNIO 2013**

SERVICIO	TOTAL	Habitación conjunta	Recuperación	Atención ambulatoria	Urgencias	T.M.I.	LABOR	OTROS
	en exist.	exist.	exist.	exist.	exist.	exist.	exist.	exist.
Oftalmología	7		2					5
Cirugía Plástica	6		6					
Urología	4		4					
Oncología	5					5		
Gineco / Obstetricia	20		8			5	7	
Terapia médica intensiva	10					10		
Terapéutica Quirúrgica	30		30					
Cardiología	8					8		
Urgencias	40				40			
Neurología	8					8		
Medicina Experimental	3							3
Infectología	4					4		
Farmacología	24							24
Neumología	7					7		
Pediatría	74	39	4		6	20		5
Pediatría Atención Amb.	8			8				
<b>TOTAL</b>	<b>258</b>	<b>39</b>	<b>54</b>	<b>8</b>	<b>46</b>	<b>67</b>	<b>7</b>	<b>37</b>

**RECURSOS FÍSICOS Y MATERIALES**

**CAMAS CENSABLES POR SERVICIO A JUNIO 2013**

SERVICIO	Exist.	Cirugía	Gineco/obst.	Medicina Interna	Pediatría	OTRAS
		exist.	exist.	exist.	exist.	exist.
Otorrinolaringología	25	25				
Oftalmología	27	27				
Medicina Interna 103 B	24			24		
Cirugía Plástica	18	18				
Urología	50	50				
Nefrología	12			12		
Ortopedia	36	36				
Gastroenterología	33	4		21		8
Medicina Interna 108	36			36		
Dermatología	10			10		
Medicina Interna 110	24			24		
Geriatría	12					12
Oncología 111-A	61	28				33
Hematología 111-B	55			55		
Gineco / Obstetricia	60		60			
Cardiología	24	12		12		
Cirugía General 303	36	36				
Cirugía General 304	23	23				
Transplantes	6	6				
Cirugía General 305	24	24				
Cirugía vascular y Angiolo	12	12				
Cirugía General 306	36	36				
Cirugía General 307	30	30				
Neurología y Neurocirugía	50	50				
Reumatología	12			12		
Endocrinología	12			12		
Infectología	26			26		
Neumología	60			60		
Pediatría	94	21		21	52	
<b>TOTAL</b>	<b>928</b>	<b>438</b>	<b>60</b>	<b>325</b>	<b>52</b>	<b>53</b>

**RECURSOS FÍSICOS Y MATERIALES**

**CAMAS EN ÁREAS DE SERVICIO DE TERAPIA INTENSIVA ENERO – JUNIO 2013**

UNIDAD	SERVICIO	No. DE CAMAS
111	Oncología	5
112	Gineco – Obstetricia	5
112	UCIN Pediatría	14
202	Terapia Intensiva Central	10
302	Cardiología	8
403	Neurología	8
405	Infectología	4
406	Neumología	7
505	Terapia Intensiva Pediátrica	6
	<b>TOTAL</b>	<b>67</b>

**RECURSOS FISICOS Y MATERIALES**

**ÁREAS O SALAS CON QUE CUENTA EL HOSPITAL GENERAL DE MÉXICO**

ÁREAS O SALAS	NÚMERO	OBSERVACIONES
Hospitalización	928	Camas censables
Hospitalización	258	Camas no censables
Quirófanos	9	Salas
Número de mesas quirúrgicas	33	Mesas
Salas de procedimientos ambulatorios	14	Salas
Expulsión	4	Salas
Central de equipos y esterilización	15	Área
Urgencias	3	Salas
Terapia Intensiva	9	Salas
Terapia Intensiva	67	Camas
Consultorios	199	Total
Medicina Física y Rehabilitación	1	Área
Salas de Rayos X	27	Gabinetes
Salas de Laboratorio	8	Salas
Salas de Ultrasonido	12	Equipos
Salas de Endoscopia	8	Salas
Anatomía Patológica	6	Laboratorios
Aulas	48	Aulas
Auditorios	2	Auditorios



**RECURSOS FÍSICOS Y MATERIALES**

**CONSULTORIOS CON QUE CUENTA EL HOSPITAL GENERAL DE MÉXICO**

ESPECIALIDAD	EXISTENCIA
Medicina General	24
Cirugía	3
Ginecoobstetricia	11
Medicina Interna	3
Pediatría	12
Dermatología	7
Oftalmología	4
Otorrinolaringología	10
Ortopedia	4
Gastroenterología	2
Cardiología	5
Neurología	10
Urología	10
Nefrología	3
Endocrinología	7
Oncología	14
Neumología	6
Urgencias	2
Salud Reproductiva	1
Salud Mental	10
Medicina Preventiva	2
Hematología	2
Audiología	4
Reumatología	7
Geriatría	2
Alergia	8
Infectología	3
Estomatología	7
Clínica del Dolor	10
Medicina física y Rehabilitación	6
<b>TOTAL</b>	<b>199</b>

**RESUMEN DE QUIRÓFANOS Y MESAS QUIRÚRGICAS POR SERVICIO**

SERVICIO	NÚMERO DE QUIRÓFANOS	NÚMERO DE MESAS QUIRÚRGICAS
Quirófanos Centrales	1	10
Oftalmología	1	4
Gineco – Obstetricia	1	4
Otorrinolaringología	1	2
Neumología	1	4
Oncología	0	0
Neurología	1	3
Urología	1	3
Pediatría	1	2
Infectología	1	1
<b>TOTAL</b>	<b>9</b>	<b>33</b>

**RESUMEN DE SALAS DE PROCEDIMIENTOS AMBULATORIOS POR SERVICIO**

SERVICIO	NÚMERO DE SALAS
Gineco – Obstetricia	4
Gastroenterología	4
Urología	2
Dermatología	2
Urgencias Médicas	1
Estomatología	1
<b>TOTAL</b>	<b>14</b>

**RECURSOS FÍSICOS Y MATERIALES**

**CUARTOS DE AISLADOS**

UNIDAD	SERVICIO	No. DE CUARTOS DE AISLADOS	No. DE CAMAS EN CADA CUARTO
101	Otorrinolaringología	1	1
102	Oftalmología	2	2
109	Dermatología	1	2
112	Ginecoobstetricia	3	1
202	Terapia Medica Intensiva	2	1
307	Cirugía General	1	1
403	Neurología	1	1
405	Infectología	1	1
505	Pediatría	2	1

**CENTRAL DE ESTERILIZACIÓN Y EQUIPO (CEYE)**

UNIDAD	SERVICIO	AUTOCLAVES	
		VAPOR	GAS
101	Otorrinolaringología	2	
102	Oftalmología	2	1
103	Hematología	1	
105	Urología	1	
111	Oncología	3	
112	Ginecoobstetricia	3	
203	Terapéutica Quirúrgica	7	3
401	Consulta Externa	1	
403	Neurología	3	
404 – A	Estomatología	1	
404 – B	Endocrinología y Reumatología	1	
405	Infectología	1	
406	Neumología	2	1
407	Cirugía Experimental	1	
505	Pediatría	2	
<b>TOTAL</b>		<b>31</b>	<b>5</b>

**CONTROL Y SEGUIMIENTO DE METAS DE LOS INDICADORES ESTRATEGICOS CONTENIDOS EN EL PEF  
2013**

**CLAVE E010 FORMACIÓN DE RECURSOS HUMANOS ESPECIALIZADOS PARA LA SALUD**

Programa presupuestario (pp)		Meta anual	Meta acumulada		Variación meta programada	
Nivel MML	Definición		Programado	Realizado	% 1/	Semáforo 2/
Componente (6)	Eficiencia terminal de especialistas médicos	100.00	0.0	0.0	0.0	VERDE
	V1: Número de médicos que obtienen constancia de conclusión de estudios de especialidad (1+2+3+4)	185	0	0		
	V2: Total de médicos inscritos en la misma cohorte x 100 ((1+2+3+4)	185	0	0		
El reporte de este indicador es en diciembre						
Componente (8)	Eficiencia terminal de posgrado no clínico	100.00	0.0	0.0	0.0	VERDE
	V1: Número de profesionales en posgrados no clínico con constancia de terminación	74	0	0		
	V2: Total de profesionales en posgrados no clínicos inscritos en la misma cohorte x 100	74	0	0		
El reporte de este indicador es en diciembre						

\* Excluye capítulo 1000, recursos de terceros y donativos

\*\*Proyectos en procesos mas finalizados

1/ ((Meta realizada – meta programada )/ meta programada) x 100

2/ Si variación porcentual menor a 10% y superior a 5%, semáforo amarillo, si variación superior a 10% semáforo rojo.

3/ Solo llenar para indicadores cuyo semáforo se encuentren en rojo, con una explicación sintética y objetiva de causas y efectos en la población beneficiaria del programa.

**CONTROL Y SEGUIMIENTO DE METAS DE LOS INDICADORES ESTRATEGICOS CONTENIDOS EN EL PEF  
2013**

**CLAVE E010 FORMACIÓN DE RECURSOS HUMANOS ESPECIALIZADOS PARA LA SALUD**

Programa presupuestario (pp)		Meta anual	Meta acumulada		Variación meta programada	
Nivel MML	Definición		Programado	Realizado	% 1/	Semáforo 2/
	Porcentajes de profesionales que concluyeron cursos de educación continua	100.00	89.6	99.7	11.3	ROJO
Componente(10)	Número de profesionales de la salud que recibieron constancia de terminación de estudios de educación continua impartida por la institución	4,620	2,070	2,336		
	Total de profesionales de la salud inscritos en los mismos cursos de educación continua x 100	4,620	2,310	2,342		

CAUSA: El indicador al final del periodo que se reporta tuvo un cumplimiento del (99.7 alcanzado a junio / 89.6 programado al mismo periodo) x 100 = 111.3, resultado que lo sitúa en el semáforo de cumplimiento de color rojo.

Las variaciones en el resultado se debe a que los participantes cumplieron los requisitos para obtener su constancia, los cuales son: 80.0% de asistencia y demás evaluaciones cognitivas, lo que mejoró el resultado, no obstante, en comparación con lo programado se encuentra en el semáforo rojo.

EFEECTO: Mejora del porcentaje de personal que recibe constancia, que cumple los requisitos evaluatorios.

1/  $((\text{Meta realizada} - \text{meta programada}) / \text{meta programada}) \times 100$

2/ Si variación porcentual menor a 10% y superior a 5%, semáforo amarillo, si variación superior a 10% semáforo rojo.

3/ Solo llenar para indicadores cuyo semáforo se encuentren en rojo, con una explicación sintética y objetiva de causas y efectos en la población beneficiaria del programa.

**CONTROL Y SEGUIMIENTO DE METAS DE LOS INDICADORES ESTRATEGICOS CONTENIDOS EN EL PEF 2013**

**CLAVE E022 INVESTIGACIÓN Y DESARROLLO TECNOLÓGICO EN SALUD**

Programa presupuestario (pp)		Meta anual	Meta acumulada		Variación meta programada	
Nivel MML	Definición		Programado	Realizado	% 1/	Semáforo 2/
	Inversión promedio por investigación	25,162.7	0.0	0.0	0.00	VERDE
Propósito (21)	*Presupuesto Federal ejercido para investigación en el periodo	9,436,008	0	0		
	Proyectos de investigación vigentes **	375	0	0		

El reporte de este indicador es en diciembre

Componente (25)	Porcentaje de artículos científicos publicados en revistas indexadas	31.2	30.0	33.7	12.3	ROJO
	Artículos publicados en revistas indexadas (niveles III a V)	63	30	29		
	Artículos totales publicados en revistas de los niveles I a V x 100	202	100	86		

CAUSA: El indicador al final del periodo que se reporta tuvo un cumplimiento del (33.7 alcanzado a junio / 30.0 programado al mismo periodo) x 100 = 112.3, resultado que lo sitúa en el semáforo de cumplimiento de color rojo.

Las causas por las cuales se obtuvo un resultado en semaforización en rojo obedece al número de publicaciones de los niveles III - V, respecto al total (86), que se produjeron en el periodo, al cumplirse solamente el 86% de la variable 2 y obedeció a que a pesar de que las publicaciones de III a V, solo presentan una disminución de una publicación respecto a lo programado, en el total de los niveles I a V son 14 publicaciones menos, lo que incrementa el valor del indicador.

EFEECTO: Incremento en el resultado del indicador con semaforización en rojo.

Componente(26)	Promedio de publicaciones por investigador	8.3	4.4	4.4	0.0	VERDE
	Publicaciones totales producidas	281	150	146		
	Total de investigadores	34	34	33		

CAUSA: El indicador al final del periodo que se reporta tuvo un cumplimiento del (4.4 alcanzado a junio / 4.4 programado al mismo periodo) x 100 = 100, resultado que lo sitúa en el semáforo de cumplimiento de color verde.

Las causas por las cuales se tuvo un cumplimiento satisfactorio, obedeció a que las actividades se desarrollaron de acuerdo a lo programado institucionalmente.

EFEECTO: El resultado fue de acuerdo a lo esperado.

1/ ((Meta realizada – meta programada) / meta programada) x 100

2/ Si variación porcentual menor a 10% y superior a 5%, semáforo amarillo, si variación superior a 10% semáforo rojo.

3/ Solo llenar para indicadores cuyo semáforo se encuentren en rojo, con una explicación sintética y objetiva de causas y efectos en la población beneficiaria del programa.

**CONTROL Y SEGUIMIENTO DE METAS DE LOS INDICADORES ESTRATEGICOS CONTENIDOS EN EL PEF 2013**

**CLAVE E023 PRESTACION DE SERVICIOS EN LOS DIFERENTES NIVELES DE ATENCIÓN A LA SALUD**

Programa presupuestario (pp)		Meta anual	Meta acumulada		Variación meta programada	
Nivel MML	Definición		Programado	Realizado	% 1/	Semáforo 2/
Propósito (34)	Porcentaje de egresos hospitalarios por mejoría	91.1	91.0	92.4	1.5	VERDE
	Número de egresos hospitalarios por mejoría en los Institutos Nacionales de Salud, Hospitales de Alta Especialidad	40,181	19,866	21,829		
	Total de egresos hospitalarios registrados en el periodo de reporte x 100	44,087	21,841	23,624		

CAUSA: El indicador al final del periodo que se reporta tuvo un cumplimiento del (92.4 alcanzado a junio / 91.0 programado al mismo periodo) x 100 = 101.5, resultado que lo sitúa en el semáforo de cumplimiento de color verde.

Las causas por las cuales se tuvo un cumplimiento satisfactorio, obedeció a que las actividades se desarrollaron de acuerdo a lo programado institucionalmente.

EFECTO: Sin efectos

Componente (41)	Ocupación hospitalaria	81.4	82.4	79.7	3.3	VERDE
	V1: Días paciente durante el periodo	256,225	129,322	108,607		
	V2: Días cama durante el periodo x 100	314,630	156,884	136,217		

CAUSA: El indicador al final del periodo que se reporta tuvo un cumplimiento del (79.7 alcanzado a junio / 82.4 programado al mismo periodo) x 100 = 96.7, resultado que lo sitúa en el semáforo de cumplimiento de color verde.

Las causas por las cuales se tuvo un cumplimiento satisfactorio, obedeció a que las actividades se desarrollaron de acuerdo a lo programado institucionalmente.

EFECTO: Sin efectos

Actividad (47)	Ingresos hospitalarios programados	57.3	56.8	59.3	4.4	VERDE
	V1: Ingresos hospitalarios programados	25,260	12,317	14,215		
	V2: Total de ingresos hospitalarios x 100	44,102	21,668	23,987		

CAUSA: El indicador al final del periodo que se reporta tuvo un cumplimiento del (59.3 alcanzado a junio / 56.8 programado al mismo periodo) x 100 = 104.4, resultado que lo sitúa en el semáforo de cumplimiento de color verde

Las causas por las cuales se tuvo un cumplimiento satisfactorio, obedeció a que las actividades se desarrollaron de acuerdo a lo programado institucionalmente.

EFECTO: Sin efecto

fuelle: dirección de planeación

1/ ((Meta realizada – meta programada) / meta programada) x 100

2/ Si variación porcentual menor a 10% y superior a 5%, semáforo amarillo, si variación superior a 10% semáforo rojo.

3/ Solo llenar para indicadores cuyo semáforo se encuentren en rojo, con una explicación sintética y objetiva de causas y efectos en la población beneficiaria del programa.



**CONTROL Y SEGUIMIENTO DE METAS DE LOS INDICADORES COMPLEMENTARIOS CONTENIDOS EN EL PEF 2013**

**CLAVE E010 FORMACIÓN DE RECURSOS HUMANOS ESPECIALIZADOS PARA LA SALUD**

Programa presupuestario (pp)		Meta anual	Meta acumulada		Variación meta programada	
Nivel MML	Definición		Programado	Realizado	% 1/	Semáforo 2/
Fin (1)	Porcentaje de especialistas médicos formados por el programa respecto al total nacional de la Secretaría de Salud	0.0	0.0	0.0	0.0	VERDE
	Médicos especialistas formados en las entidades ejecutoras de la CCINSHAE (1+2+3+4)	0	0	0		
	Médicos especialistas formados a nivel nacional x 100. Incluye a los provenientes de CCINSHAE (1+2+3+4)	0	0	0		
Indicador a cargo de la Dirección General de Calidad y Enseñanza en Salud.						
Fin (2)	Participación del programa respecto al total de plazas de residencias médicas de la Secretaría de Salud	0.0	0.0	0.0	0.0	VERDE
	V1: Número de plazas de residencias médicas vigentes en las entidades de la CCINSHAE que participan en el Programa – propias de la entidad y financiadas por la Dirección General de Calidad y Educación en Salud	0	0	0		
	V2: Total de plazas de residencias médicas vigentes en la Secretaría de Salud –propias de las entidades y financiadas por la Dirección General de Calidad y Educación en Salud) x 100	0	0	0		
Indicador a cargo de la Dirección General de Calidad y Enseñanza en Salud.						
Fin (3)	Porcentaje de especialistas becarios formados de acuerdo al número de plazas asignadas para residencias médicas	0.0	0.0	0.0	0.0	VERDE
	V1: Número de médicos becarios en las entidades de la CCINSHAE que obtienen constancia de conclusión de la especialidad	0	0	0		
	V2: Número de plazas asignadas para médicos residentes en las entidades de la CCINSHAE) x 100	0	0	0		
Indicador a cargo de la Dirección General de Calidad y Enseñanza en Salud.						

1/ ((Meta realizada – meta programada) / meta programada) x 100

2/ Si variación porcentual menor a 10% y superior a 5%, semáforo amarillo, si variación superior a 10% semáforo rojo.

3/ Solo llenar para indicadores cuyo semáforo se encuentren en rojo, con una explicación sintética y objetiva de causas y efectos en la población beneficiaria del programa.

**CONTROL Y SEGUIMIENTO DE METAS DE LOS INDICADORES COMPLEMENTARIOS CONTENIDOS EN EL PEF 2013**

**CLAVE E010 FORMACIÓN DE RECURSOS HUMANOS ESPECIALIZADOS PARA LA SALUD**

Programa presupuestario (pp)		Meta anual	Meta acumulada		Variación meta programada	
Nivel MML	Definición		Programado	Realizado	% 1/	Semáforo 2/
Propósito (4)	Tasa de retención de profesionales en formación no clínica (especialidad no clínica, maestrías y doctorados)	100.00	0.0	0.0	0.0	VERDE
	Número de profesionales que acreditan el año académico en posgrados no clínicos	94	0	0		
	Total de profesionales inscritos en el año académico a estudios de posgrado no clínico) x 100	94	0	0		
El reporte de este indicador es en diciembre						
Propósito (5)	<b>Eficacia en la inscripción a cursos de educación continua</b>	100.0	100.0	101.4	1.4	VERDE
	<b>V1: Número de profesionales de la salud inscritos a los cursos de educación continua realizados por la Institución</b>	4,620	2,310	2,342		
	<b>V2: Número de profesionales de la salud programados para asistir a cursos de educación continua realizados por la Institución x 100</b>	4,620	2,310	2,310		
<p>CAUSA: El indicador al final del periodo que se reporta tuvo un cumplimiento del (104.4 alcanzado a junio / 100.0 programado al mismo periodo) x 100 = 101.4, resultado que lo sitúa en el semáforo de cumplimiento de color verde.</p> <p>Las causas por las cuales se tuvo un cumplimiento satisfactorio, obedeció a que las actividades se desarrollaron de acuerdo a lo programado institucionalmente.</p> <p>EFEECTO: No hay efecto.</p>						
Componente (7)	Percepción sobre la calidad de la formación de residentes médicos	<b>8.0</b>	<b>0.0</b>	<b>0.0</b>	0.0	VERDE
	V1: Sumatoria de la calificación manifestada por los médicos especialistas egresados encuestados respecto a la calidad percibida de su formación	<b>1,200</b>	<b>0</b>	<b>0</b>		
	V2: Total de médicos especialistas encuestados	<b>150</b>	<b>0</b>	<b>0</b>		
El reporte de este indicador es en diciembre						

1/ ((Meta realizada – meta programada) / meta programada) x 100

2/ Si variación porcentual menor a 10% y superior a 5%, semáforo amarillo, si variación superior a 10% semáforo rojo.

3/ Solo llenar para indicadores cuyo semáforo se encuentren en rojo, con una explicación sintética y objetiva de causas y efectos en la población beneficiaria del programa.

**CONTROL Y SEGUIMIENTO DE METAS DE LOS INDICADORES COMPLEMENTARIOS CONTENIDOS EN EL PEF 2013**

**CLAVE E010 FORMACIÓN DE RECURSOS HUMANOS ESPECIALIZADOS PARA LA SALUD**

Programa presupuestario (pp)		Meta anual	Meta acumulada		Variación meta programada	
Nivel MML	Definición		Programado	Realizado	% 1/	Semáforo 2/
Componente (9)	Profesionales en ciencias de la salud que concluyen posgrados encuestados	8.0	0.0	0.0	0.0	VERDE
	Sumatoria de la calificación manifestada por los profesionales de la salud que concluyen posgrados no clínicos encuestados respecto a la calidad percibida de su formación	992	0	0		
	Total de profesionales de la salud en posgrados no clínicos encuestados que concluyen su formación en el mismo periodo	124	0	0		

El reporte de este indicador es en diciembre

Componente (11)	Percepción sobre la calidad de la educación continua	8.0	8.0	8.1	1.3	VERDE
	V1: Sumatoria de la calificación manifestada por los profesionales de la salud que participan en cursos de educación continua encuestados respecto a la calidad percibida de los cursos recibidos	29,568	14,784	14,570		
	V2: Total de profesionales de la salud que participan en cursos de educación continua encuestados	3,696	1,848	1,796		

CAUSA: El indicador al final del periodo que se reporta tuvo un cumplimiento del  $(8.1 \text{ alcanzado a junio} / 8.0 \text{ programado al mismo periodo}) \times 100 = 101.3$ , resultado que lo sitúa en el semáforo de cumplimiento de color verde.

Las causas por las cuales se tuvo un cumplimiento satisfactorio, obedeció a que las actividades se desarrollaron de acuerdo a lo programado institucionalmente.

EFEECTO: No hay efecto.

Actividad (12)	Porcentaje de personal que desarrolla actividades docentes formales en los programas de especialidad, subespecialidad y alta especialidad capacitados en habilidades docentes	100.0	0.0	0.0	0.0	VERDE
	Número de personas que desarrollan actividades docentes formales en los programas de especialidad, subespecialidad y alta especialidad capacitadas en habilidades docentes en el año	60	0	0		
	Total de personas que desarrollan actividades docentes formales en los programas de especialidad, subespecialidad y alta especialidad en el mismo año) x 100	60	0	0		

El reporte de este indicador es en diciembre

1/  $((\text{Meta realizada} - \text{meta programada}) / \text{meta programada}) \times 100$

2/ Si variación porcentual menor a 10% y superior a 5%, semáforo amarillo, si variación superior a 10% semáforo rojo.

3/ Solo llenar para indicadores cuyo semáforo se encuentren en rojo, con una explicación sintética y objetiva de causas y efectos en la población beneficiaria del programa.

**CONTROL Y SEGUIMIENTO DE METAS DE LOS INDICADORES COMPLEMENTARIOS CONTENIDOS EN EL PEF 2013**

**CLAVE E010 FORMACIÓN DE RECURSOS HUMANOS ESPECIALIZADOS PARA LA SALUD**

Programa presupuestario (pp)		Meta anual	Meta acumulada		Variación meta programada	
Nivel MML	Definición		Programado	Realizado	% 1/	Semáforo 2/
Actividad (13)	Eficacia en la impartición de cursos de formación de posgrado	100.0	100.0	100.0	0.0	VERDE
	V1: Número de cursos de formación de posgrado médico realizados	60	60	60		
	V2: Número de cursos de formación de posgrado médico programados x 100	60	60	60		

CAUSA: El indicador al final del periodo que se reporta tuvo un cumplimiento del (100 alcanzado a junio / 100 programado al mismo periodo) x 100 = 100, resultado que lo sitúa en el semáforo de cumplimiento de color verde.

Las causas por las cuales se tuvo un cumplimiento satisfactorio, obedeció a que las actividades se desarrollaron de acuerdo a lo programado institucionalmente.

Se mantienen en desarrollo los programas de formación programados.

EFECTO: No hay efecto.

Actividad (14)	Porcentaje de personal que desarrolla actividades docentes formales de otros posgrados capacitados en habilidades docentes	0.0	0.0	0.0	0.0	VERDE
	Total de personal que participa en actividades docentes formales de otros posgrados capacitados en habilidades docentes en el año					
	Total de personal que participa en actividades docentes formales de otros posgrados en el año X 100					

este indicador no se reporta

Actividad (15)	Eficacia en la impartición de cursos de posgrado no clínico	100.0	100.0	100.0	0.0	VERDE
	V1: Número de cursos de formación realizados en otros posgrados	9	9	9		
	V2: Número de cursos de formación programados en otros posgrados x 100	9	9	9		

CAUSA: El indicador al final del periodo que se reporta tuvo un cumplimiento del (100 alcanzado a junio / 100 programado al mismo periodo) x 100 = 100, resultado que lo sitúa en el semáforo de cumplimiento de color verde.

Las causas por las cuales se tuvo un cumplimiento satisfactorio, obedeció a que las actividades se desarrollaron de acuerdo a lo programado institucionalmente.

En este periodo concluyeron 2 Maestrías; Desarrollo Organizacional y Sistemas de Calidad, así mismo iniciaron 2 nuevas, que son: Maestría en Educación y Dirección de Instituciones en Salud, en convenio con la Universidad Anahuac.

EFECTO: No hay efecto.

1/ ((Meta realizada – meta programada) / meta programada) x 100

2/ Si variación porcentual menor a 10% y superior a 5%, semáforo amarillo, si variación superior a 10% semáforo rojo.

3/ Solo llenar para indicadores cuyo semáforo se encuentren en rojo, con una explicación sintética y objetiva de causas y efectos en la población beneficiaria del programa.

**CONTROL Y SEGUIMIENTO DE METAS DE LOS INDICADORES COMPLEMENTARIOS CONTENIDOS EN EL PEF 2013**

**CLAVE E010 FORMACIÓN DE RECURSOS HUMANOS ESPECIALIZADOS PARA LA SALUD**

Programa presupuestario (pp)		Meta anual	Meta acumulada		Variación meta programada	
Nivel MML	Definición		Programado	Realizado	% 1/	Semáforo 2/
Actividad (16)	Eficacia en la impartición de cursos de educación continua	100.0	100.0	94.9	5.1	AMARILLO
	V1: Número de cursos de educación continua impartidos por la institución en el periodo	77	39	37		
	V2: Total de cursos de educación continua programados por la institución en el mismo periodo x 100	77	39	39		

CAUSA: El indicador al final del periodo que se reporta tuvo un cumplimiento del (94.9 alcanzado a junio / 100 programado al mismo periodo) x 100 = 94.9, resultado que lo sitúa en el semáforo de cumplimiento de color amarillo.

Las causas de la variación en el resultado, se debió a que se cancelaron 2 cursos monográficos. Tercer curso de Renovación del Conocimiento (Contorno Corporal) y el curso de Fundamentos de Radioterapia IV (Modelo Cáncer Cervicouterino), por no disponibilidad de los profesores que imparten dicho curso.

EFEECTO: No se alcanzó a cumplir la meta por 0.1 décimo, la cual se regularizará al siguiente periodo de reporte.

**CLAVE E022 INVESTIGACIÓN Y DESARROLLO TECNOLÓGICO EN SALUD**

Programa presupuestario (pp)		Meta anual	Meta acumulada		Variación meta programada	
Nivel MML	Definición		Programado	Realizado	% 1/	Semáforo 2/
Fin (17)	Índice de investigadores en el SNI	70.6	70.6	75.8	7.4	AMARILLO
	V1: Investigadores en el Sistema Nacional de Investigadores	24	24	25		
	V2: Total de investigadores en ciencias médicas x 100	34	34	33		

CAUSA: El indicador al final del periodo que se reporta tuvo un cumplimiento del (75.8 alcanzado a junio / 70.6 programado al mismo periodo) x 100 = 107.4, resultado que lo sitúa en el semáforo de cumplimiento de color amarillo.

La variación en el cumplimiento del indicador respecto a la programación original se debió a que, en el Sistema Nacional de Investigadores (SNI), solo se incrementó un investigador, y en el total de Investigadores en Ciencias Médicas (ICM) se tienen 33, no 34 como se esperaba, el comportamiento de las variables, eleva el resultado.

EFEECTO: Impacta en el resultado, quedando el semáforo en amarillo.

Propósito (18)	Tasa de variación de Productividad científica de alto impacto respecto al año previo	100.0	0.0	0.0	0.0	VERDE
	Artículos publicados en revistas indexadas (niveles III a V)	63	0	0		
	Artículos publicados en revistas niveles III a V en el periodo t - 1 x 100	63	0	0		

El reporte de este indicador es en diciembre

**CONTROL Y SEGUIMIENTO DE METAS DE LOS INDICADORES COMPLEMENTARIOS CONTENIDOS EN EL PEF 2013**

**CLAVE E022 INVESTIGACIÓN Y DESARROLLO TECNOLÓGICO EN SALUD**

Programa presupuestario (pp)		Meta anual	Meta acumulada		Variación meta programada	
Nivel MML	Definición		Programado	Realizado	% 1/	Semáforo 2/
Propósito (19)	Tasa de proyectos de investigación concluidos	100.0	0.0	0.0	0.0	VERDE
	Proyectos de investigación concluidos en el año actual	74	0	0		
	Promedio anual de proyectos de investigación concluidos en los últimos 3 años x 100	74	0	0		
El reporte de este indicador es en diciembre						
Propósito (20)	Porcentaje del presupuesto federal destinado a investigación	2.0	0.0	0.0	0.0	VERDE
	*Presupuesto Federal ejercido para investigación en el periodo t	9,436,008	0	0		
	*Presupuesto Federal ejercido total del instituto del periodo t x 100	479,559,540	0	0		
El reporte de este indicador es en diciembre						
Componente (22)	Tasa de incremento del presupuesto federal destinado a investigación	336.8	0.0	0.0	0.0	VERDE
	*Presupuesto Federal modificado para investigación en el periodo	9,436,008	0	0		
	Presupuesto Federal ejercido en investigación en el periodo t-1) x 100	2,801	0	0		
El reporte de este indicador es en diciembre						

1/ ((Meta realizada – meta programada) / meta programada) x 100

2/ Si variación porcentual menor a 10% y superior a 5%, semáforo amarillo, si variación superior a 10% semáforo rojo.

3/ Solo llenar para indicadores cuyo semáforo se encuentren en rojo, con una explicación sintética y objetiva de causas y efectos en la población beneficiaria del programa.

**CONTROL Y SEGUIMIENTO DE METAS DE LOS INDICADORES COMPLEMENTARIOS CONTENIDOS EN EL PEF 2013**

**CLAVE E022 INVESTIGACIÓN Y DESARROLLO TECNOLÓGICO EN SALUD**

Programa presupuestario (pp)		Meta anual	Meta acumulada		Variación meta programada	
Nivel MML	Definición		Programado	Realizado	% 1/	Semáforo 2/
Propósito (23)	Porcentaje de presupuesto complementario obtenido para investigación	19.6	0.0	0.0	0.0	VERDE
	Presupuesto complementario para investigación en el periodo	6,000,000	0	0		
	Presupuesto Federal total para investigación en el periodo t x 100	30,544,832	0	0		

El reporte de este indicador es en diciembre

Componente (24)	Porcentaje de Proyectos de investigación en colaboración	37.6	33.3	36.2	8.7	AMARILLO
	V1: Proyectos de investigación vinculados con otras instituciones en el periodo	141	120	129		
	V2: Total de proyectos de investigación vigentes x 100	375	360	356		

CAUSA: El indicador al final del periodo que se reporta tuvo un cumplimiento del (36.2 alcanzado a junio / 33.3 programado al mismo periodo) x 100 = 108.7, resultado que lo sitúa en el semáforo de cumplimiento de color amarillo.

Las causas por las cuales se tuvo una variación en el resultado se debió a que de los nuevos proyectos iniciados (51); 15 son de colaboración, lo que eleva el resultado del indicador, que de forma acumulada son en total 129, habiéndose programado 120.

EFFECTO: Resultado en color amarillo.

Actividad (27)	Participación de investigaciones en áreas temáticas institucionales	41.9	34.4	41.0	19.2	ROJO
	V1: Número de proyectos de investigación en áreas temáticas institucionales	157	124	146		
	V2: Total de proyectos de investigación vigentes x 100	375	360	356		

CAUSA: El indicador al final del periodo que se reporta tuvo un cumplimiento del (41.0 alcanzado a junio / 34.4 programado al mismo periodo) x 100 = 119.2, resultado que lo sitúa en el semáforo de cumplimiento de color rojo.

Las causas por las cuales se tuvo una variación, obedeció a que las actividades se desarrollaron de acuerdo a lo programado institucionalmente, sin embargo dentro de los proyectos nuevos iniciados en este periodo, se incrementaron las temáticas institucionales, lo que rebaso el comportamiento del indicador.

EFFECTO: El efecto es positivo ya que las investigaciones realizadas están enfocadas a abordar investigaciones de interés para el país.

OTROS MOTIVOS: Si bien es cierto que numéricamente hablando, cuando se traduce a metas, debe haber ajustes; en materia de investigación los interesados en realizar los trabajos presentan sus proyectos y estos se someten a los comités que los validan y los temas son parte de la autorización, todos los proyectos son recibidos para su revisión, sin asegurar que van a ser aceptados para su desarrollo, es por esta razón que en ocasiones la meta se desfasa, sin embargo es muy importante aclarar que la investigación no se puede frenar si lo que se busca es incentivarla principalmente.

1/ ((Meta realizada – meta programada) / meta programada) x 100

2/ Si variación porcentual menor a 10% y superior a 5%, semáforo amarillo, si variación superior a 10% semáforo rojo.

3/ Solo llenar para indicadores cuyo semáforo se encuentren en rojo, con una explicación sintética y objetiva de causas y efectos en la población beneficiaria del programa.

**CONTROL Y SEGUIMIENTO DE METAS DE LOS INDICADORES COMPLEMENTARIOS CONTENIDOS EN EL PEF 2013**

**CLAVE E022 INVESTIGACIÓN Y DESARROLLO TECNOLÓGICO EN SALUD**

Programa presupuestario (pp)		Meta anual	Meta acumulada		Variación meta programada	
Nivel MML	Definición		Programado	Realizado	% 1/	Semáforo 2/
Actividad (28)	Investigaciones interdisciplinarias	21.3	22.2	25.0	12.6	ROJO
	V1: Número de proyectos de investigación interdisciplinarios vigentes	80	80	89		
	V2: Total de proyectos de investigación vigentes x 100	375	360	356		

CAUSA: El indicador al final del periodo que se reporta tuvo un cumplimiento del (25.0 alcanzado a junio / 22.2 programado al mismo periodo) x 100 = 112.6, resultado que lo sitúa en el semáforo de cumplimiento de color rojo.

Las causas por las cuales se tuvo una variación en el resultado se debe al número de proyectos interdisciplinarios que se han acumulado, que continúan en desarrollo de años previos, por lo que el resultado quedó en semáforo rojo.

EFEECTO: Los proyectos interdisciplinarios se han aumentado, impactando en el valor del indicador, lo que se refleja en una semaforización en rojo.

OTROS MOTIVOS: Si bien es cierto que numéricamente hablando, cuando se traduce a metas, debe haber ajustes; en materia de investigación los interesados en realizar los trabajos presentan sus proyectos y estos se someten a los comités que los validan y los temas son parte de la autorización, todos los proyectos son recibidos para su revisión, sin asegurar que van a ser aceptados para su desarrollo, es por esta razón que en ocasiones la meta se desfasa, sin embargo es muy importante aclarar que la investigación no se puede frenar si lo que se busca es incentivarla principalmente.

Actividad (29)	Tasa de productividad en proyectos de investigación por investigador respecto al año anterior	91.7	0.0	0.0	0.0	VERDE
	*** Productividad de investigaciones por investigador en el periodo t	11	0	0		
	*** Productividad de investigaciones por investigador en el periodo t-1 x 100	12	0	0		

El reporte de este indicador es en diciembre

Actividad (30)	Índice de proyectos finalizados	19.7	5.6	5.3	5.4	AMARILLO
	V1: Proyectos de investigación concluidos en el año actual	74	20	19		
	V2: Proyectos de Investigación vigentes* x 100	375	360	356		

CAUSA: El indicador al final del periodo que se reporta tuvo un cumplimiento del (5.3 alcanzado a junio / 5.6 programado al mismo periodo) x 100 = 94.6, resultado que lo sitúa en el semáforo de cumplimiento de color amarillo.

Las causas por las cuales se tuvo una variación en el resultado, se debe a que un proyecto no quedó terminado a la fecha de corte, lo que impactó en el resultado, quedando en semáforo amarillo.

EFEECTO: Resultado en amarillo por 0.4 décimas, no tiene mayor efecto.

OTROS MOTIVOS: Debido a que los proyectos desarrollados en cualquier temática tienen un periodo para su desarrollo, estos parámetros pueden variar y no concluirse exactamente según lo planeado.

1/ ((Meta realizada – meta programada) / meta programada) x 100

2/ Si variación porcentual menor a 10% y superior a 5%, semáforo amarillo, si variación superior a 10% semáforo rojo.

3/ Solo llenar para indicadores cuyo semáforo se encuentren en rojo, con una explicación sintética y objetiva de causas y efectos en la población beneficiaria del programa.



**CONTROL Y SEGUIMIENTO DE METAS DE LOS INDICADORES COMPLEMENTARIOS CONTENIDOS EN EL PEF 2013**

**CLAVE E022 INVESTIGACIÓN Y DESARROLLO TECNOLÓGICO EN SALUD**

Programa presupuestario (pp)		Meta anual	Meta acumulada		Variación meta programada	
Nivel MML	Definición		Programado	Realizado	% 1/	Semáforo 2/
Actividad (31)	Ocupación objetiva de plazas de investigador	100.0	100.0	100.0	0.0	VERDE
	V1: Plazas de investigador ocupadas	31	31	30		
	V2: Plazas de investigador autorizadas x 100	31	31	30		

CAUSA: El indicador al final del periodo que se reporta tuvo un cumplimiento del (90.9 alcanzado a junio / 100.0 programado al mismo periodo) x 100 = 100, resultado que lo sitúa en el semáforo de cumplimiento de color verde.

Las causas por las cuales se tuvo un cumplimiento satisfactorio, obedeció a que las actividades se desarrollaron de acuerdo a lo programado institucionalmente.

Cabe destacar que institucionalmente se cuenta con 33 investigadores evaluados, sin embargo solo 30 de ellos cuenta con plaza de investigador (3 de ellos son Mandos Medios sin plaza).

EFECTO: No hay efectos, ya que el resultado fue de acuerdo a lo esperado.

Actividad (32)	Índice de productividad de artículos de alto nivel por investigador	1.9	0.9	0.9	0.0	VERDE
	V1: Artículos publicados en revistas indexadas (niveles III a V)	63	30	29		
	V2: Total de investigadores	34	34	33		

CAUSA: El indicador al final del periodo que se reporta tuvo un cumplimiento del (0.9 alcanzado a junio / 0.9 programado al mismo periodo) x 100 = 100, resultado que lo sitúa en el semáforo de cumplimiento de color verde.

Las causas por las cuales se tuvo un cumplimiento satisfactorio, obedeció a que las actividades se desarrollaron de acuerdo a lo programado institucionalmente.

EFECTO: No hay efectos, ya que el resultado fue de acuerdo a lo esperado.

1/ ((Meta realizada – meta programada) / meta programada) x 100

2/ Si variación porcentual menor a 10% y superior a 5%, semáforo amarillo, si variación superior a 10% semáforo rojo.

3/ Solo llenar para indicadores cuyo semáforo se encuentren en rojo, con una explicación sintética y objetiva de causas y efectos en la población beneficiaria del programa.

**CONTROL Y SEGUIMIENTO DE METAS DE LOS INDICADORES COMPLEMENTARIOS CONTENIDOS EN EL PEF 2013**

**CLAVE E023 PRESTACION DE SERVICIOS EN LOS DIFERENTES NIVELES DE ATENCIÓN A LA SALUD**

Programa presupuestario (pp)		Meta anual	Meta acumulada		Variación meta programada	
Nivel MML	Definición		Programado	Realizado	% 1/	Semáforo 2/
Fin (33)	Porcentaje de egresos por mejoría del programa respecto al nacional de la Secretaría de Salud	0.0	0.0	0.0	0.0	VERDE
	Egresos por mejoría en las entidades coordinadas por el programa					
	Egresos por mejoría en las instituciones coordinadas por la Secretaría de Salud x 100					
Información proporcionada por la CCINSHAE						
Propósito (35)	Porcentaje de pacientes aceptados en preconsulta	95.4	91.2	97.7	7.1	AMARILLO
	V1: Número de casos nuevos aceptados como pacientes en el área de consulta externa de especialidad en el periodo	62,372	32,028	27,970		
	V2: Número de pacientes a quienes se les proporcionó preconsulta en el periodo x 100	65,390	35,136	28,617		
<p>CAUSA: El indicador al final del periodo que se reporta tuvo un cumplimiento del (97.7 alcanzado a junio / 91.2 programado al mismo periodo) x 100 = 107.1, resultado que lo sitúa en el semáforo de cumplimiento de color amarillo.</p> <p>Las causas por las cuales se tuvo una variación en el resultado fue el incremento en el número de pacientes que fueron aceptados, respecto de los pacientes que recibieron consulta en este periodo.</p> <p>EFECTO: Aceptación de un mayor número de pacientes para su atención médica en esta Institución.</p>						
Propósito (36)	Tasa de infección nosocomial (por cien egresos hospitalarios)	4.0	4.1	4.2	2.4	Verde
	V1: Número de eventos de infecciones nosocomiales durante la estancia hospitalaria (48 horas posteriores a su ingreso) registrados en el periodo	1,754	425	486		
	V2: Total de egresos hospitalarios registrados en el periodo x 100	44,087	10,460	11,483		
<p>CAUSA: El indicador al final del periodo que se reporta tuvo un cumplimiento del (3.8 alcanzado a junio / 3.8 programado al mismo periodo) x 100 = 100, resultado que lo sitúa en el semáforo de cumplimiento de color verde</p> <p>Las causas por las cuales se tuvo un cumplimiento satisfactorio, obedeció a que las actividades se desarrollaron de acuerdo a lo programado institucionalmente.</p> <p>EFECTO: Sin efectos</p>						

1/ ((Meta realizada – meta programada) / meta programada) x 100

2/ Si variación porcentual menor a 10% y superior a 5%, semáforo amarillo, si variación superior a 10% semáforo rojo.

3/ Solo llenar para indicadores cuyo semáforo se encuentren en rojo, con una explicación sintética y objetiva de causas y efectos en la población beneficiaria del programa.

**CONTROL Y SEGUIMIENTO DE METAS DE LOS INDICADORES COMPLEMENTARIOS CONTENIDOS EN EL PEF 2013**

**CLAVE E023 PRESTACION DE SERVICIOS EN LOS DIFERENTES NIVELES DE ATENCIÓN A LA SALUD**

Programa presupuestario (pp)		Meta anual	Meta acumulada		Variación meta programada	
Nivel MML	Definición		Programado	Realizado	% 1/	Semáforo 2/
componente (37)	Porcentaje de expedientes clínicos revisados aprobados	61.5	62.3	62.3	0.0	VERDE
	V1: Número de expedientes clínicos revisados en cumplimiento de la NOM 168	2,399	1,215	890		
	V2: Total de expedientes revisados por el Comité del Expediente Clínico Institucional x 100	3,900	1,950	1,429		

CAUSA: El indicador al final del periodo que se reporta tuvo un cumplimiento del (62.3 alcanzado a junio / 62.3 programado al mismo periodo) x 100 = 100, resultado que lo sitúa en el semáforo de cumplimiento de color verde.

Las causas por las cuales se tuvo un cumplimiento satisfactorio, obedeció a que las actividades se desarrollaron de acuerdo a lo programado institucionalmente.

Cabe destacar que el número de expedientes calificados; 890 cubren una calificación de excelente.

EFECTO: Sin efectos

componente (38)	Índice de consultas subsecuentes especializadas	2.1	2.1	2.2	4.8	VERDE
	V1: Número de consultas subsecuentes de especialidad	381,297	187,713	197,709		
	V2: Número de consultas de primera vez especializadas	184,437	91,565	89,896		

CAUSA: El indicador al final del periodo que se reporta tuvo un cumplimiento del (2.2 alcanzado a junio / 2.1 programado al mismo periodo) x 100 = 104.8, resultado que lo sitúa en el semáforo de cumplimiento de color verde

Las causas por las cuales se tuvo un cumplimiento satisfactorio, obedeció a que las actividades se desarrollaron de acuerdo a lo programado institucionalmente.

EFECTO: Sin efectos

componente (39)	Porcentaje de sesiones de rehabilitación realizadas respecto a programadas	97.0	96.0	99.5	3.6	VERDE
	V1: Número de sesiones de rehabilitación realizadas en el periodo	62,592	31,586	32,742		
	V2: Número de sesiones de rehabilitación programadas en el periodo x 100	64,525	32,902	32,902		

CAUSA: El indicador al final del periodo que se reporta tuvo un cumplimiento del (99.5 alcanzado a junio / 96.0 programado al mismo periodo) x 100 = 103.6, resultado que lo sitúa en el semáforo de cumplimiento de color verde.

Las causas por las cuales se tuvo un cumplimiento satisfactorio, obedeció a que las actividades se desarrollaron de acuerdo a lo programado institucionalmente.

EFECTO: Sin efectos

1/  $((\text{Meta realizada} - \text{meta programada}) / \text{meta programada}) \times 100$

2/ Si variación porcentual menor a 10% y superior a 5%, semáforo amarillo, si variación superior a 10% semáforo rojo.

3/ Solo llenar para indicadores cuyo semáforo se encuentren en rojo, con una explicación sintética y objetiva de causas y efectos en la población beneficiaria del programa.

**CONTROL Y SEGUIMIENTO DE METAS DE LOS INDICADORES COMPLEMENTARIOS CONTENIDOS EN EL PEF 2013**

**CLAVE E023 PRESTACION DE SERVICIOS EN LOS DIFERENTES NIVELES DE ATENCIÓN A LA SALUD**

Programa presupuestario (pp)		Meta anual	Meta acumulada		Variación meta programada	
Nivel MML	Definición		Programado	Realizado	% 1/	Semáforo 2/
componente (40)	Proporción de cirugías de corta estancia	39.3	44.5	34.1	23.4	ROJO
	V1: Número de intervenciones quirúrgicas de corta estancia realizadas	960	480	536		
	V2: Número total de cirurgías realizadas x 100	2,444	1,079	1,573		

CAUSA: El indicador al final del periodo que se reporta tuvo un cumplimiento del (34.1 alcanzado a junio / 44.5 programado al mismo periodo) x 100 = 76.6, resultado que lo sitúa en el semáforo de cumplimiento de color rojo

Las causas por las cuales fue menor el resultado se debió a que algunos padecimientos atendidos quirúrgicamente durante este periodo no correspondieron a corta estancia, lo que disminuyó el cumplimiento de la meta. Cabe resaltar que en valores absolutos las cirugías de corta estancia presentaron incremento del 11.7% y en el total de cirugías el aumento es de 45.8%

EFEECTO: Menor resultado que se convirtió en semáforo rojo.

componente (42)	Ocupación de cuidados intensivos	75.2	75.4	83.0	10.1	ROJO
	V1: Días cama de cuidados intensivos ocupados durante el periodo	18,384	9,192	10,122		
	V2: Días cama de cuidados intensivos disponible en el mismo periodo x 100	24,455	12,194	12,194		

CAUSA: El indicador al final del periodo que se reporta tuvo un cumplimiento del (83.0 alcanzado a junio / 75.4 programado al mismo periodo) x 100 = 110.7, resultado que lo sitúa en el semáforo de cumplimiento de color rojo

Las causas por las cuales se tuvo una variación en el resultado obedeció a la necesidad de trasladar a los pacientes en estado crítico a camas de cuidados intensivos para su estabilización y posteriormente continuar su tratamiento de forma hospitalizada en una cama censable

EFEECTO: Los pacientes bajo estas condiciones reciben atención más personalizada, el efecto es económico, derivado del monitoreo permanente en estudios de apoyo al Diagnóstico y Tratamiento.

OTROS MOTIVOS: Estos pacientes son trasladados a las áreas de cuidados intensivos en cualquier momento durante su estancia hospitalaria

Actividad (43)	Porcentaje de recetas surtidas en forma completa	90.9	90.5	91.4	1.0	VERDE
	V1: Recetas surtidas en forma completa a pacientes hospitalizados	93,476	46,524	50,286		
	V2: Total de recetas para pacientes hospitalizados x 100	102,816	51,408	55,045		

CAUSA: El indicador al final del periodo que se reporta tuvo un cumplimiento del (91.4 alcanzado a junio / 90.5 programado al mismo periodo) x 100 = 101, resultado que lo sitúa en el semáforo de cumplimiento de color verde.

Las causas por las cuales se tuvo un cumplimiento satisfactorio, obedeció a que las actividades se desarrollaron de acuerdo a lo programado institucionalmente.

EFEECTO: Sin efectos

1/  $((\text{Meta realizada} - \text{meta programada}) / \text{meta programada}) \times 100$

2/ Si variación porcentual menor a 10% y superior a 5%, semáforo amarillo, si variación superior a 10% semáforo rojo.

3/ Solo llenar para indicadores cuyo semáforo se encuentren en rojo, con una explicación sintética y objetiva de causas y efectos en la población beneficiaria del programa.

Fuente: Dirección de Planeación

**CONTROL Y SEGUIMIENTO DE METAS DE LOS INDICADORES COMPLEMENTARIOS CONTENIDOS EN EL PEF 2013**

**CLAVE E023 PRESTACION DE SERVICIOS EN LOS DIFERENTES NIVELES DE ATENCIÓN A LA SALUD**

Programa presupuestario (pp)		Meta anual	Meta acumulada		Variación meta programada	
Nivel MML	Definición		Programado	Realizado	% 1/	Semáforo 2/
Actividad (44)	Promedio de consultas por médico adscrito en consulta externa	1,207.7	602.5	632.4	5.0	VERDE
	V1: Número de consultas externas otorgadas en el periodo	737,880	368,157	370,613		
	V2: Número de médicos adscritos a los servicios de consulta externa	611	611	586		
<p>CAUSA: El indicador al final del periodo que se reporta tuvo un cumplimiento del (632.4 alcanzado a junio / 602.5 programado al mismo periodo) x 100 = 105.0, resultado que lo sitúa en el semáforo de cumplimiento de color VERDE</p> <p>Las causas por las cuales se tuvo un cumplimiento satisfactorio, obedeció a que las actividades se desarrollaron de acuerdo a lo programado institucionalmente.</p> <p>EFECTO: Sin efectos</p>						
Actividad (45)	Promedio de estudios de laboratorio por consulta externa	1.9	1.9	2.3	21.1	ROJO
	Número de estudios de laboratorio realizados en el periodo a pacientes ambulatorios	1,418,890	700,953	837,658		
	Número de consultas externas otorgadas en el periodo	737,880	368,157	370,613		
<p>CAUSA: El indicador al final del periodo que se reporta tuvo un cumplimiento del (2.3 alcanzado a junio / 1.9 programado al mismo periodo) x 100 = 121.0, resultado que lo sitúa en el semáforo de cumplimiento de color rojo.</p> <p>Las causas por las cuales se tuvo una variación en el resultado es debido a la necesidad de realizar estudios específicos a pacientes de ciertos padecimientos que ingresaron por Urgencias de los servicios de ginecología y pediatría principalmente.</p> <p>EFECTO: Se eleva el resultado del indicador por incremento en el número de estudios de laboratorio realizados en 136705 (19.5%)</p>						
Actividad (46)	Promedio de estudios de imagenología por consulta externa	0.1	0.1	0.2	100.0	ROJO
	V1: Número de estudios de imagenología realizados a pacientes ambulatorios	108,440	53,174	61,429		
	V2: Número total de consultas externas otorgadas en el periodo	737,880	368,157	370,613		
<p>CAUSA: El indicador al final del periodo que se reporta tuvo un cumplimiento del (0.1 alcanzado a junio / 0.2 programado al mismo periodo) x 100 = 200, resultado que lo sitúa en el semáforo de cumplimiento de color rojo.</p> <p>Las causas por las cuales se tuvo una variación en el resultado, se debe al número de estudios realizados por arriba del programado en el concepto de Mastografías y Ultrasonidos realizados en el servicio de Oncología.</p> <p>EFECTO: Semafización en rojo, por el apoyo en la atención de estudios específicos dirigidos a la mujer.</p>						

1/ ((Meta realizada – meta programada) / meta programada) x 100

2/ Si variación porcentual menor a 10% y superior a 5%, semáforo amarillo, si variación superior a 10% semáforo rojo.

3/ Solo llenar para indicadores cuyo semáforo se encuentren en rojo, con una explicación sintética y objetiva de causas y efectos en la población beneficiaria del programa.

**CONTROL Y SEGUIMIENTO DE METAS DE LOS INDICADORES COMPLEMENTARIOS CONTENIDOS EN EL PEF 2013**

**CLAVE E023 PRESTACION DE SERVICIOS EN LOS DIFERENTES NIVELES DE ATENCIÓN A LA SALUD**

Programa presupuestario (pp)		Meta anual	Meta acumulada		Variación meta programada	
Nivel MML	Definición		Programado	Realizado	% 1/	Semáforo 2/
Actividad (48)	Promedio de estudios de laboratorio por egreso hospitalario	37.4	37.1	35.8	3.5	VERDE
	V1: Número de estudios de laboratorio realizados a pacientes egresados en el periodo	1,650,844	810,753	846,433		
	V2: Total de egresos hospitalarios realizados en el periodo	44,087	21,840	23,624		
<p>CAUSA: El indicador al final del periodo que se reporta tuvo un cumplimiento del (35.8 alcanzado a junio / 37.1 programado al mismo periodo) x 100 = 96.5, resultado que lo sitúa en el semáforo de cumplimiento de color verde</p> <p>Las causas por las cuales se tuvo un cumplimiento satisfactorio, obedeció a que las actividades se desarrollaron de acuerdo a lo programado institucionalmente.</p> <p>EFECTO: Sin efecto</p>						
Actividad (49)	Promedio de estudios de imagenología por egreso hospitalario	0.7	0.7	0.8	14.3	ROJO
	V1: Número de estudios de imagenología por egreso hospitalario	30,421	16,024	18,630		
	V2: Total de egresos hospitalarios	44,087	21,840	23,624		
<p>CAUSA: El indicador al final del periodo que se reporta tuvo un cumplimiento del (0.8 alcanzado a junio / 0.7 programado al mismo periodo) x 100 = 114.3, resultado que lo sitúa en el semáforo de cumplimiento de color rojo.</p> <p>Las causas por las cuales se tuvo una variación en el resultado, se debió a que fue necesario el monitoreo de estudios para pacientes de los servicios de Neumología, así como estudios de Mastografías en el servicio de Oncología, Ultrasonidos y Tomografía computarizados para pacientes con padecimientos específicos que requirieron de este tipo de estudios.</p> <p>EFECTO: Se elevó el resultado del indicador, quedando en semáforo rojo.</p>						

1/  $((\text{Meta realizada} - \text{meta programada}) / \text{meta programada}) \times 100$

2/ Si variación porcentual menor a 10% y superior a 5%, semáforo amarillo, si variación superior a 10% semáforo rojo.

3/ Solo llenar para indicadores cuyo semáforo se encuentren en rojo, con una explicación sintética y objetiva de causas y efectos en la población beneficiaria del programa.

fuentes: dirección de planeación

# RECURSOS HUMANOS A NIVEL INSTITUCIONAL

**Recursos Humanos a Nivel Institucional Por Turno enero – junio 2013**

CATEGORÍA	TURNO					TOTAL
	COMPLETO	MATUTINO	VESPERTINO	NOCTURNO	SAB DOM. Y FESTIVOS	
Mandos Medios y Superiores	34	0	0	0	0	34
Eventuales	0	0	0	0	0	0
Rama Médica	29	660	110	49	36	884
Internos de Pregrado	159	0	0	0	0	159
Personal de Enfermería	1	840	518	489	5	1,853
Rama de Investigación	13	19	1	0	0	33
Rama Afín Administrativa	111	831	148	106	105	1,301
Médico Residentes	390	0	0	0	0	390
Rama Paramédica	1	911	277	174	209	1,572
<b>TOTAL</b>	<b>738</b>	<b>3,261</b>	<b>1,054</b>	<b>818</b>	<b>355</b>	<b>6,226</b>



**Personal de Mandos Medios y Superiores por servicio**

SERVICIO	TURNO					TOTAL
	COMPLETO	MATUTINO	VESPERTINO	NOCTURNO	SAB, DOM Y FES	
Área de auditoría interna	1	0	0	0	0	1
Área de responsabilidades y quejas	1	0	0	0	0	1
Control y evaluación y apoyo al buen gobierno	1	0	0	0	0	1
Depto. de servicios y prestaciones	1	0	0	0	0	1
Dir. de apoyo al diagnóstico y tratamiento	1	0	0	0	0	1
Dirección de educación y capacitación en salud	1	0	0	0	0	1
Dirección de investigación	1	0	0	0	0	1
Dir. de planeación y desarrollo de sist.	1	0	0	0	0	1
Dirección de recursos financieros	1	0	0	0	0	1
Dirección de recursos humanos	1	0	0	0	0	1
Dirección de recursos materiales y conservación	1	0	0	0	0	1
Dirección general adjunta médica	1	0	0	0	0	1
Dirección gral. Adjunta de admón. Y finanzas	1	0	0	0	0	1
Dirección médica	1	0	0	0	0	1
Dirección quirúrgica	1	0	0	0	0	1
Órgano interno de control	1	0	0	0	0	1
Subd. de apoyo al diag. y tratamiento "A"	1	0	0	0	0	1
Subdir. de apoyo al diagnóstico y trat. "B"	1	0	0	0	0	1
Subdir. de servicios generales y nutrición	1	0	0	0	0	1
Subdirección de almacenes	1	0	0	0	0	1

**Personal de Mandos Medios y Superiores por servicio**

SERVICIO	TURNO					TOTAL
	COMPLETO	MATUTINO	VESPERTINO	NOCTURNO	SAB, DOM Y FES	
Subdirección de conservación y mantenimiento	1	0	0	0	0	1
Subdirección de enfermería	1	0	0	0	0	1
Subdirección de operación	1	0	0	0	0	1
Subdirección de presupuesto y contabilidad	1	0	0	0	0	1
Subdirección de recursos materiales	1	0	0	0	0	1
Subdirección de seguridad y protección civil	1	0	0	0	0	1
Subdirección de sistemas administrativos	1	0	0	0	0	1
Subdirección de tesorería	1	0	0	0	0	1
Subdirección médica "A"	1	0	0	0	0	1
Subdirección médica "B"	1	0	0	0	0	1
Subdirección quirúrgica "A"	1	0	0	0	0	1
Subdirección quirúrgica "B"	1	0	0	0	0	1
Unidad de calidad y seg. de la atención médica	1	0	0	0	0	1
Unidad jurídica	1	0	0	0	0	1
<b>Total</b>	<b>34</b>	<b>0</b>	<b>0</b>	<b>0</b>	<b>0</b>	<b>34</b>

**Personal de la Rama Médica por servicio**

SERVICIO	TURNO					TOTAL
	COMPLETO	MATUTINO	VESPERTINO	NOCTURNO	SAB, DOM Y FES	
Alergia	0	8	0	0	0	8
Almacén medico	0	1	0	0	0	1
Anatomía y patología	0	18	2	0	2	22
Anestesiología	2	60	16	7	5	90
Área de responsabilidades y quejas	0	0	1	0	0	1
Audiología y foniatría	0	7	0	0	0	7
Banco de sangre	0	6	2	0	2	10
Cardiología	1	23	0	3	1	28
Cirugía cardiovascular	0	2	1	0	0	3
Cirugía general 303	0	9	0	0	0	9
Cirugía general 304	2	3	0	1	0	6
Cirugía general 305	0	7	1	0	0	8
Cirugía general 306	0	6	1	1	0	8
Cirugía general 307	0	7	2	0	0	9
Cirugía plástica y reconstructiva	1	11	1	0	0	13
Clínica del dolor	1	9	1	0	0	11
Consulta externa	1	27	14	0	0	42
Coordinación de obra civil	1	0	0	0	0	1
Depto. de adquisiciones	1	0	0	0	0	1
Depto. de cirugía experimental	0	1	0	0	0	1
Depto. de estadística, planeación y control	0	1	0	0	0	1
Depto. de información documental	0	2	0	0	0	2
Depto. de nutrición	0	0	0	0	1	1
Depto. de obra	1	0	0	0	0	1

**Personal de la Rama Médica por servicio**

SERVICIO	TURNO					TOTAL
	COMPLETO	MATUTINO	VESPERTINO	NOCTURNO	SAB, DOM Y FES	
Depto. de servicios y prestaciones	1	0	0	0	1	2
Depto. de vigilancia epidemiológica	1	4	3	0	2	10
Dermatología	0	14	1	0	0	15
Dir. de apoyo al diagnóstico y tratamiento	0	2	0	0	0	2
Dirección de educación y capacitación en salud	1	5	1	0	0	7
Dirección de planeación y desarrollo de sist.	0	1	0	0	0	1
Dirección general	1	3	2	2	3	11
Dirección general adjunta medica	0	1	1	0	0	2
Endocrinología	0	7	0	0	0	7
Gastroenterología	1	24	2	0	0	27
Genética	0	5	0	0	0	5
Geriatría	0	7	1	0	0	8
Gineco - obstetricia	0	25	7	8	2	42
Hematología	0	9	2	0	1	12
Infectología	1	9	3	1	0	14
Laboratorio de análisis clínicos	1	5	0	0	0	6
Medicina física y rehabilitación	0	4	1	0	0	5
Medicina genómica	0	1	0	0	0	1
Medicina interna 108	0	5	1	0	0	6
Medicina interna 110	0	7	1	0	0	8
Medicina interna 308	1	10	0	0	0	11
Medicina preventiva	0	3	0	0	0	3
Nefrología	0	7	3	0	1	11
Neumología	2	17	3	3	1	26
Neurología y neurocirugía	0	27	1	2	1	31
Odontología	0	16	0	0	0	16

**Personal de la Rama Médica por servicio**

SERVICIO	TURNO					TOTAL
	COMPLETO	MATUTINO	VESPERTINO	NOCTURNO	SAB, DOM Y FES	
Oftalmología	1	28	1	0	0	30
Oncología	0	46	9	2	0	57
Ortopedia y traumatología	1	18	0	0	0	19
Otorrinolaringología	1	13	1	0	0	15
Pediatría	1	49	6	5	4	65
Personal comisionado al C.E.N.	0	1	2	1	0	4
Psicología y psiquiatría	1	7	1	0	0	9
Quirófanos centrales	1	1	0	0	0	2
Radiología e imagen	0	24	5	0	1	30
Reumatología	0	6	1	0	0	7
Servicio de invest. de farmacología clínica	0	1	0	0	0	1
Subdirección de almacenes	0	2	0	0	0	2
Terapia intensiva central	1	5	1	2	2	11
Unidad de Transplantes	0	8	1	0	0	9
Urgencias médicas	1	13	5	11	6	36
Urología	0	12	2	0	0	14
<b>Total</b>	<b>29</b>	<b>660</b>	<b>110</b>	<b>49</b>	<b>36</b>	<b>884</b>

**Personal de la Rama Afín Administrativa por servicio**

SERVICIO	TURNO					TOTAL
	COMPLETO	MATUTINO	VESPERTINO	NOCTURNO	SAB, DOM Y FES	
Admisión	0	5	0	1	0	6
Alergia	0	3	0	0	0	3
Almacén medico	0	12	3	3	3	21
Anatomía y patología	0	23	4	3	1	31
Anestesiología	0	3	0	0	0	3
Archivo clínico	0	9	2	3	1	15
Área de auditoria interna	3	2	0	0	0	5
Área de responsabilidades y quejas	3	2	0	0	0	5
Audiología y foniatría	0	1	0	1	0	2
Banco de sangre	0	3	2	5	2	12
Cardiología	2	11	2	0	1	16
Cirugía general	0	2	1	0	1	4
Cirugía general 303	0	4	0	0	0	4
Cirugía general 304	0	2	0	0	1	3
Cirugía general 305	0	2	0	0	1	3
Cirugía general 306	0	2	0	0	0	2
Cirugía general 307	0	10	1	3	2	16
Cirugía plástica y reconstructiva	0	6	0	0	1	7
Clínica del dolor	0	3	1	0	0	4
Consulta externa	2	16	6	3	0	27
Control y evaluación y apoyo al buen gobierno	2	3	0	0	0	5
Coordinación de obra civil	0	1	1	0	0	2
Departamento de asuntos civiles y penales	1	1	0	2	1	5
Departamento de contratos	1	2	0	0	0	3
Departamento de control de asistencia	2	16	1	0	6	25
Depto. de adquisiciones	0	2	1	0	0	3
Depto. de almacén varios	2	15	0	0	1	18

**Personal de la Rama Afín Administrativa por servicio**

SERVICIO	TURNO					TOTAL
	COMPLETO	MATUTINO	VESPERTINO	NOCTURNO	SAB, DOM Y FES	
Depto. de apoyo e impulso a la investigación	1	1	0	0	0	2
Depto. de contabilidad	1	13	1	0	0	15
Depto. de control y conciliación	3	4	1	0	0	8
Depto. de control y ejercicio presupuestal	4	13	1	0	0	18
Depto. de egresos	3	10	0	0	0	13
Depto. de empleo y capacitación	4	16	1	0	0	21
Depto. de enfermería "A"	1	2	2	1	0	6
Depto. de enfermería "B"	1	2	0	0	0	3
Depto. de equipo	2	9	2	0	1	14
Depto. de estadística, planeación y control	2	5	0	0	0	7
Depto. de información documental	0	7	3	0	0	10
Depto. de ingresos	1	29	5	2	4	41
Depto. de instalaciones	2	11	3	1	4	21
Depto. de inventarios	2	10	1	0	1	14
Depto. de nómina y pagos	3	4	1	0	0	8
Depto. de nutrición	1	6	0	3	1	11
Depto. de obra	3	28	1	5	3	40
Depto. de protección civil	1	8	2	2	2	15
Depto. de registro y seguimiento de proyectos	1	0	0	0	0	1
Depto. de seguridad	1	13	3	13	8	38
Depto. de servicios generales	2	35	9	9	8	63
Depto. de servicios y prestaciones	5	17	2	3	3	30
Depto. de trabajo social	0	2	0	0	1	3
Depto. de vigilancia epidemiológica	0	2	1	0	1	4
Depto. Soporte técnico y redes	2	7	1	0	1	11
Dermatología	0	5	0	0	0	5
Dir. De apoyo al diagnóstico y tratamiento	0	3	0	0	0	3

**Personal de la Rama Afín Administrativa por servicio**

Servicio	Turno					Total
	Completo	Matutino	Vespertino	Nocturno	Sab, dom y fes	
Dirección de educación y capacitación en salud	3	26	1	0	0	30
Dirección de investigación	2	4	0	0	0	6
Dirección de planeación y desarrollo de sist.	4	13	2	0	0	19
Dirección de recursos financieros	0	1	1	0	0	2
Dirección de recursos humanos	1	1	0	0	0	2
Dirección de recursos materiales y conservación	3	3	0	0	0	6
Dirección general	2	3	1	0	1	7
Dirección general adjunta medica	0	5	0	0	2	7
Dirección gral. Adjunta de admón. Y finanzas	1	5	1	0	0	7
Dirección medica	0	1	0	0	0	1
Endocrinología	0	5	0	0	0	5
Gastroenterología	0	11	1	0	1	13
Genética	0	4	0	0	0	4
Geriatría	0	1	0	0	0	1
Gineco - obstetricia	1	14	10	8	3	36
Hematología	0	3	1	0	1	5
Infectologia	1	7	0	0	1	9
Laboratorio de análisis clínicos	0	19	2	3	2	26
Medicina física y rehabilitación	0	1	0	0	0	1
Medicina genómica	0	2	0	0	0	2
Medicina interna 108	1	5	0	1	1	8
Medicina interna 110	0	3	1	0	0	4
Medicina interna 308	0	6	1	0	2	9
Medicina preventiva	0	2	0	0	0	2
Nefrología	1	5	0	0	1	7
Neumología	1	13	0	1	2	17
Neurología y neurocirugía	0	19	1	7	1	28



**Personal de la Rama Afín Administrativa por servicio**

Servicio	Turno					Total
	Completo	Matutino	Vespertino	Nocturno	Sab, dom y fes	
Odontología	0	1	0	0	0	1
Oftalmología	0	10	1	0	0	11
Oncología	1	30	7	1	3	42
Organo interno de control	2	5	0	0	0	7
Orientación e información	1	16	4	2	3	26
Ortopedia y traumatología	0	7	1	0	0	8
Otorrinolaringología	0	8	0	1	1	10
Pediatría	1	19	4	2	2	28
Personal comisionado al C.E.N.	0	5	3	1	0	9
Personal comisionado sección XIV	0	10	8	0	0	18
Psicología y psiquiatría	0	3	1	0	0	4
Quirófanos centrales	0	5	3	3	1	12
Radiología e imagen	0	19	5	2	0	26
Reumatología	0	3	0	0	1	4
Servicio de invest. de farmacología clínica	0	2	0	0	0	2
Subdir. de servicios generales y nutrición	0	4	0	0	1	5
Subdirección de administración y desarrollo	0	1	1	0	0	2
Subdirección de almacenes	1	7	1	0	1	10
Subdirección de conservación y mantenimiento	1	4	1	0	0	6
Subdirección de enfermería	0	2	1	0	0	3
Subdirección de presupuesto y contabilidad	0	1	0	0	0	1
Subdirección de recursos materiales	3	9	2	0	0	14

**Personal de la Rama Afín Administrativa por servicio**

SERVICIO	TURNO					TOTAL
	COMPLETO	MATUTINO	VESPERTINO	NOCTURNO	SAB, DOM Y FES	
Subdirección de seguridad y protección civil	0	9	4	1	3	<b>17</b>
Subdirección de sistemas administrativos	6	8	3	0	1	<b>18</b>
Subdirección de tesorería	0	5	0	0	0	<b>5</b>
Terapia intensiva central	0	2	1	0	3	<b>6</b>
Unidad de calidad y seg. de la atención med.	5	0	0	0	0	<b>5</b>
Unidad de Transplantes	0	2	0	0	0	<b>2</b>
Unidad jurídica	5	10	2	0	0	<b>17</b>
Urgencias medicas	0	12	6	10	6	<b>34</b>
Urología	0	7	1	0	1	<b>9</b>
<b>TOTAL</b>	<b>111</b>	<b>831</b>	<b>148</b>	<b>106</b>	<b>105</b>	<b>1301</b>

**Personal de la Rama de Enfermería por servicio**

SERVICIO	TURNO					TOTAL
	COMPLETO	MATUTINO	VESPERTINO	NOCTURNO	SAB, DOM Y FES	
Alergia	0	6	0	0	0	6
Audiología y foniatría	0	3	1	0	0	4
Banco de sangre	0	6	5	0	0	11
Cardiología	0	25	16	6	0	47
Cirugía cardiovascular	0	1	0	0	0	1
Cirugía general 303	0	13	4	5	0	22
Cirugía general 304	0	5	7	3	0	15
Cirugía general 305	0	9	7	7	0	23
Cirugía general 306	0	7	7	4	0	18
Cirugía general 307	0	11	6	3	0	20
Cirugía plástica y reconstructiva	0	6	7	5	0	18
Clínica del dolor	0	8	1	0	0	9
Consulta externa	0	34	18	5	0	57
Departamento de control de asistencia	0	0	1	0	0	1
Depto. de cirugía experimental	0	1	0	0	0	1
Depto. de enfermería "a"	1	48	38	28	1	116
Depto. de enfermería "b"	0	13	4	0	0	17
Depto. de obra	0	1	0	0	0	1
Depto. de servicios generales	0	1	0	0	0	1
Depto. de vigilancia epidemiológica	0	10	1	0	0	11
Dermatología	0	6	3	2	0	11
Dirección de educación y capacitación en salud	0	2	0	0	0	2
Dirección de investigación	0	1	1	0	0	2

**Personal de la Rama de Enfermería por servicio**

SERVICIO	TURNO					TOTAL
	COMPLETO	MATUTINO	VESPERTINO	NOCTURNO	SAB, DOM Y FES	
Dirección general adjunta medica	0	1	0	0	0	1
Endocrinología	0	5	5	2	0	12
Gastroenterología	0	21	9	10	1	41
Geriatría	0	0	1	0	0	1
Gineco - obstetricia	0	101	81	123	3	308
Hematología	0	11	7	16	0	34
Infectología	0	23	16	14	0	53
Laboratorio de análisis clínicos	0	2	0	0	0	2
Medicina física y rehabilitación	0	5	0	0	0	5
Medicina interna 108	0	12	7	8	0	27
Medicina interna 110	0	12	8	8	0	28
Medicina interna 308	0	8	4	10	0	22
Nefrología	0	13	14	12	0	39
Neumología	0	42	20	20	0	82
Neurología y neurocirugía	0	39	31	31	0	101
Odontología	0	4	0	0	0	4
Oftalmología	0	22	7	3	0	32
Oncología	0	70	36	31	0	137
Ortopedia y traumatología	0	9	5	4	0	18
Otorrinolaringología	0	16	5	5	0	26
Pediatría	0	57	31	37	0	125
Personal comisionado al C.E.N.	0	1	0	0	0	1
Personal comisionado sección XIV	0	2	3	1	0	6
Psicología y psiquiatría	0	1	1	0	0	2

**Personal de la Rama de Enfermería por servicio**

SERVICIO	TURNO					TOTAL
	COMPLETO	MATUTINO	VESPERTINO	NOCTURNO	SAB, DOM Y FES	
Quirófanos centrales	0	49	39	22	0	110
Radiología e imagen	0	13	5	0	0	18
Reumatología	0	2	1	2	0	5
Servicio de invest. de farmacología clínica	0	4	0	0	0	4
Subdirección de almacenes	0	1	0	0	0	1
Subdirección de enfermería	0	5	1	0	0	6
Terapia intensiva central	0	20	13	14	0	47
Unidad de calidad y seg. de la atención médica	0	2	0	0	0	2
Unidad de Transplantes	0	4	3	0	0	7
Urgencias médicas	0	21	21	31	0	73
Urología	0	25	17	17	0	59
<b>Total</b>	<b>1</b>	<b>840</b>	<b>518</b>	<b>489</b>	<b>5</b>	<b>1853</b>

**Personal de la Rama Paramédica por servicio**

SERVICIO	TURNO					TOTAL
	COMPLETO	MATUTINO	VESPERTINO	NOCTURNO	SAB, DOM Y FES	
Admisión	0	1	1	0	0	2
Alergia	0	4	0	0	0	4
Almacén medico	0	9	1	0	0	10
Anatomía y patología	0	39	5	2	5	51
Archivo clínico	0	2	1	1	1	5
Audiología y foniatría	0	9	0	0	0	9
Banco de sangre	0	20	10	6	8	44
Cardiología	0	7	4	3	3	17
Cirugía general	0	4	1	0	2	7
Cirugía general 104	0	1	0	0	0	1
Cirugía general 303	0	5	1	1	2	9
Cirugía general 304	0	3	0	1	2	6
Cirugía general 305	0	3	4	0	1	8
Cirugía general 306	0	4	1	1	1	7
Cirugía general 307	0	7	8	3	2	20
Cirugía plástica y reconstructiva	0	4	2	0	2	8
Clínica del dolor	0	2	1	0	0	3
Consulta externa	0	7	3	0	0	10
Departamento de asuntos civiles y penales	0	0	0	0	1	1
Departamento de control de asistencia	0	1	1	0	2	4
Depto. de almacén varios	0	3	2	0	0	5
Depto. de cirugía experimental	0	5	4	0	0	9
Depto. de contabilidad	0	1	0	0	0	1
Depto. de control y conciliación	0	1	0	0	0	1

**Personal de la Rama Paramédica por servicio**

SERVICIO	TURNO					TOTAL
	COMPLETO	MATUTINO	VESPERTINO	NOCTURNO	SAB, DOM Y FES	
Depto. de empleo y capacitación	0	4	1	0	0	5
Depto. de enfermería "a"	0	1	0	1	0	2
Depto. de enfermería "b"	0	1	0	0	0	1
Depto. de equipo	0	4	1	0	0	5
Depto. de estadística, planeación y control	0	1	0	0	0	1
Depto. de información documental	0	1	0	0	0	1
Depto. de ingresos	0	2	0	0	0	2
Depto. de instalaciones	0	8	1	1	3	13
Depto. de inventarios	0	2	0	0	0	2
Depto. de nomina y pagos	0	1	0	0	0	1
Depto. de nutrición	0	58	17	4	29	108
Depto. de obra	0	7	1	0	6	14
Depto. de protección civil	0	1	0	1	1	3
Depto. de seguridad	0	6	2	1	2	11
Depto. de servicios generales	0	21	11	3	11	46
Depto. de servicios y prestaciones	0	4	1	0	1	6
Depto. de trabajo social	0	79	22	8	13	122
Depto. de vigilancia epidemiológica	0	1	0	0	0	1
Depto. Soporte técnico y redes	0	2	0	0	0	2
Dermatología	0	6	3	0	2	11
Dir. de apoyo al diagnóstico y tratamiento	0	0	2	0	0	2
Dirección de educación y capacitación en salud	0	8	0	3	1	12
Dirección de investigación	0	2	0	0	0	2
Dirección de planeación y desarrollo de sist.	1	1	1	0	0	3
Dirección de recursos humanos	0	1	0	0	0	1

**Personal de la Rama Paramédica por servicio**

SERVICIO	TURNO					TOTAL
	COMPLETO	MATUTINO	VESPERTINO	NOCTURNO	SAB, DOM Y FES	
Dirección de recursos materiales y conservación	0	1	0	0	1	2
Dirección general	0	0	2	0	0	2
Dirección general adjunta medica	0	3	0	0	0	3
Dirección gral. Adjunta de admón.. Y finanzas	0	6	2	0	1	9
Endocrinología	0	8	2	1	2	13
Gastroenterología	0	14	5	1	2	22
Genética	0	12	0	0	0	12
Geriatría	0	0	0	0	1	1
Gineco - obstetricia	0	21	6	24	11	62
Hematología	0	21	3	2	2	28
Infectología	0	9	5	10	3	27
Laboratorio de análisis clínicos	0	99	11	16	13	139
Medicina física y rehabilitación	0	28	1	0	0	29
Medicina genómica	0	10	1	0	0	11
Medicina interna 108	0	6	4	3	2	15
Medicina interna 110	0	3	2	1	2	8
Medicina interna 308	0	5	4	5	4	18
Medicina preventiva	0	1	0	0	0	1
Nefrología	0	3	3	4	2	12
Neumología	0	23	8	5	6	42
Neurología y neurocirugía	0	16	5	5	7	33
Odontología	0	2	0	0	0	2
Oftalmología	0	9	3	0	1	13
Oncología	0	41	21	7	4	73
Organo interno de control	0	1	0	0	0	1



**Personal de la Rama Paramédica por servicio**

SERVICIO	TURNO					TOTAL
	COMPLETO	MATUTINO	VESPERTINO	NOCTURNO	SAB, DOM Y FES	
Orientación e información	0	3	0	0	1	4
Ortopedia y traumatología	0	7	2	2	0	11
Otorrinolaringología	0	10	1	0	1	12
Pediatría	0	19	12	9	10	50
Personal comisionado al C.E.N.	0	1	1	0	1	3
Personal comisionado sección XIV	0	4	3	1	2	10
Psicología y psiquiatría	0	21	3	0	1	25
Quirófanos centrales	0	14	7	6	4	31
Radiología e imagen	0	63	22	12	15	112
Reumatología	0	4	0	1	0	5
Subd. de servicios generales y nutrición	0	2	0	0	0	2
Subdirección de almacenes	0	6	0	0	0	6
Subdirección de enfermería	0	2	0	0	0	2
Subdirección de operación	0	1	0	0	0	1
Subdirección de recursos materiales	0	2	0	0	0	2
Subdirección de seguridad y protección civil	0	0	1	1	3	5
Subdirección de sistemas administrativos	0	1	0	0	0	1
Terapia intensiva central	0	7	6	5	2	20
Unidad de calidad y seg. de la atención médica	0	8	1	0	0	9
Unidad de Transplantes	0	1	0	0	0	1
Unidad jurídica	0	1	0	0	0	1
Urgencias médicas	0	17	14	9	4	44
Urología	0	11	3	4	0	18
<b>Total</b>	<b>1</b>	<b>911</b>	<b>277</b>	<b>174</b>	<b>209</b>	<b>1572</b>

**Personal de la Rama de Investigación por servicio**

SERVICIO	TURNO					TOTAL
	COMPLETO	MATUTINO	VESPERTINO	NOCTURNO	SAB, DOM Y FES	
Cardiología	0	1	0	0	0	1
Dermatología	0	1	0	0	0	1
Dirección de investigación	6	3	0	0	0	9
Gastroenterología	0	1	0	0	0	1
Genética	1	4	0	0	0	5
Hematología	0	2	1	0	0	3
Medicina genómica	2	0	0	0	0	2
Neumología	0	2	0	0	0	2
Neurología y neurocirugía	4	1	0	0	0	5
Oncología	0	1	0	0	0	1
Reumatología	0	3	0	0	0	3
<b>Total</b>	<b>13</b>	<b>19</b>	<b>1</b>	<b>0</b>	<b>0</b>	<b>33</b>

### Médicos Residentes

SERVICIO	TURNO					TOTAL
	COMPLETO	MATUTINO	VESPERTINO	NOCTURNO	SAB, DOM Y FES	
Depto. de postgrado	390	0	0	0	0	390
<b>Total</b>	<b>390</b>	<b>0</b>	<b>0</b>	<b>0</b>	<b>0</b>	<b>390</b>

### Alumnos de Pregrado

SERVICIO	TURNO					TOTAL
	COMPLETO	MATUTINO	VESPERTINO	NOCTURNO	SAB, DOM Y FES	
Depto. de pregrado	159	0	0	0	0	159
<b>Total</b>	<b>159</b>	<b>0</b>	<b>0</b>	<b>0</b>	<b>0</b>	<b>159</b>

**Total de Contratos Eventuales (Partida 1201), por servicio**

Servicio	Número
Total	0

## Número de trabajadores por edad y sexo a nivel Institucional enero – junio 2013

Edad	Rama												Subtotal		Total
	Enfermería		Investigación		Mandos medios y superiores		Afin administrativa		Médica		Paramédica		Mas	Fem	
	Mas	Fem	Mas	Fem	Mas	Fem	Mas	Fem	Mas	Fem	Mas	Fem			
19	0	0	0	0	0	0	0	1	0	0	1	0	1	1	2
20	0	1	0	0	0	0	0	0	0	0	0	0	0	1	1
21	0	1	0	0	0	0	1	1	0	0	1	0	2	2	4
22	0	2	0	0	0	0	3	7	0	0	5	5	8	14	22
23	2	14	0	0	0	0	1	4	0	0	7	2	10	20	30
24	4	20	0	0	0	0	2	4	0	0	5	3	11	27	38
25	1	18	0	0	0	0	2	4	0	0	12	6	15	28	43
26	3	31	0	0	0	0	8	5	0	0	5	9	16	45	61
27	4	45	0	0	0	0	6	10	0	1	10	7	20	63	83
28	7	54	0	0	0	0	6	12	1	0	5	8	19	74	93
29	7	48	0	0	0	0	14	12	1	0	12	9	34	69	103
30	2	32	0	0	0	0	12	10	5	3	14	9	33	54	87
31	3	30	1	0	0	0	11	14	9	7	15	16	39	67	106
32	3	34	0	0	0	0	18	12	10	5	17	9	48	60	108
33	5	38	1	0	0	0	11	10	9	5	11	13	37	66	103
34	7	43	1	1	0	1	10	10	11	5	13	23	42	83	125
35	5	65	0	0	0	0	11	14	5	6	20	9	41	94	135
36	2	63	1	1	0	1	12	18	10	7	19	14	44	104	148
37	5	63	0	2	2	0	10	15	17	8	19	13	53	101	154
38	7	65	1	0	2	0	18	21	8	7	30	26	66	119	185
39	6	80	1	1	0	0	22	27	6	5	18	18	53	131	184
40	8	72	1	0	1	1	15	36	12	9	23	29	60	147	207
41	7	97	1	1	1	0	15	32	7	5	35	21	66	156	222
42	4	67	1	0	1	0	20	35	12	6	28	37	66	145	211
43	6	78	1	1	2	0	16	31	7	11	27	32	59	153	212
44	0	80	0	0	0	1	18	26	14	8	23	28	55	143	198
45	4	73	0	0	0	0	12	24	9	13	26	22	51	132	183

**Número de trabajadores por edad y sexo a nivel Institucional enero - junio 2013**

Edad	Rama													Subtotal		Total
	Enfermería		Investigación		Mandos medios y superiores		Afín administrativa		Médica		Paramédica		Mas	Fem		
	Mas	Fem	Mas	Fem	Mas	Fem	Mas	Fem	Mas	Fem	Mas	Fem				
46	3	56	0	1	0	0	34	27	12	10	26	29	75	123	198	
47	4	75	0	0	0	0	23	24	13	12	25	36	65	147	212	
48	2	56	0	1	0	0	22	21	11	10	28	28	63	116	179	
49	2	34	0	0	1	0	19	15	13	6	25	40	60	95	155	
50	2	47	0	1	1	2	19	19	27	15	24	31	73	115	188	
51	2	29	1	1	0	0	24	21	21	14	37	30	85	95	180	
52	3	29	1	0	1	1	14	26	22	15	22	18	63	89	152	
53	3	30	0	0	1	0	17	16	24	14	19	18	64	78	142	
54	1	27	0	0	0	0	18	18	30	16	9	31	58	92	150	
55	1	16	2	0	1	0	16	14	24	15	11	28	55	73	128	
56	4	16	0	0	2	1	22	14	17	14	14	13	59	58	117	
57	2	15	0	1	1	1	15	3	16	11	13	22	47	53	100	
58	0	20	1	0	0	0	11	12	17	8	13	16	42	56	98	
59	2	9	1	0	1	0	11	7	13	11	7	18	35	45	80	
60	0	7	0	0	0	0	6	7	14	8	6	12	26	34	60	
61	0	9	0	0	0	0	11	5	11	3	9	10	31	27	58	
62	0	4	0	0	0	0	9	11	14	4	8	18	31	37	68	
63	0	7	0	0	1	0	13	8	10	2	2	5	26	22	48	
64	0	4	0	0	1	0	8	3	6	1	3	9	18	17	35	
65	0	2	0	0	0	0	10	1	6	3	12	10	28	16	44	
66	0	1	0	0	0	0	5	3	7	3	4	10	16	17	33	
67	0	3	0	0	0	0	3	3	10	0	5	6	18	12	30	
68	0	3	0	0	1	0	2	5	7	4	5	5	15	17	32	
69	0	1	0	0	0	0	3	2	6	0	1	7	10	10	20	
70	0	1	0	0	1	0	1	1	7	1	5	2	14	5	19	
71	0	0	0	0	1	0	1	0	7	1	0	2	9	3	12	

**Número de trabajadores por edad y sexo a nivel Institucional enero – junio 2013**

Edad	Rama												Subtotal		Total
	Enfermería		Investigación		Mandos medios y superiores		Afín administrativa		Médica		Paramédica		Mas	Fem	
	Mas	Fem	Mas	Fem	Mas	Fem	Mas	Fem	Mas	Fem	Mas	Fem			
72	0	1	0	0	0	0	1	1	5	1	0	0	6	3	9
73	1	1	0	0	1	0	0	1	4	1	1	2	7	5	12
74	0	0	2	1	0	0	1	2	5	0	1	0	9	3	12
75	0	1	0	0	0	0	1	0	8	0	2	1	11	2	13
76	0	0	0	0	1	0	1	1	4	0	0	0	6	1	7
77	0	1	0	0	0	0	0	0	2	0	1	4	3	5	8
78	0	0	0	0	0	0	0	0	5	0	0	2	5	2	7
79	0	0	1	0	0	0	0	0	2	0	0	0	3	0	3
80	0	0	0	0	0	0	0	0	4	1	0	0	4	1	5
81	0	0	0	0	0	0	0	0	3	0	0	2	3	2	5
82	0	0	0	0	0	0	0	0	2	0	0	0	2	0	2
83	0	0	0	0	0	0	0	0	1	0	0	0	1	0	1
84	0	0	0	0	0	0	0	0	2	1	0	0	2	1	3
85	0	0	0	0	0	0	0	0	2	1	0	0	2	1	3
86	0	0	1	0	0	0	0	0	0	0	0	0	1	0	1
Subtotal	134	1,719	20	13	25	9	615	686	567	317	739	833	2,100	3,577	5,677
Total	1,853		33		34		1,301		884		2,311		5,677		

**Rama de Enfermería enero – junio 2013**

Servicio	Rango de edad														Subtotal		Total
	17-20		21-30		31-40		41-50		51-60		61-69		70 y más		M	F	
	M	F	M	F	M	F	M	F	M	F	M	F	M	F			
Alergia	0	0	0	0	0	1	0	2	0	2	0	1	0	0	0	6	6
Audiología y foniatría	0	0	0	0	0	0	0	4	0	0	0	0	0	0	0	4	4
Banco de sangre	0	0	0	0	0	4	0	6	0	1	0	0	0	0	0	11	11
Cardiología	0	0	2	4	1	13	1	20	0	5	0	0	1	0	5	42	47
Cirugía cardiovascular	0	0	0	1	0	0	0	0	0	0	0	0	0	0	0	1	1
Cirugía general 303	0	0	0	4	1	9	0	6	0	2	0	0	0	0	1	21	22
Cirugía general 304	0	0	0	0	0	8	0	6	0	1	0	0	0	0	0	15	15
Cirugía general 305	0	0	1	5	1	5	2	7	1	1	0	0	0	0	5	18	23
Cirugía general 306	0	0	0	4	0	4	0	7	0	3	0	0	0	0	0	18	18
Cirugía general 307	0	0	0	3	0	6	1	8	0	2	0	0	0	0	1	19	20
Cirugía plástica y reconstructiva	0	0	0	4	0	7	0	5	0	2	0	0	0	0	0	18	18
Clínica del dolor	0	0	0	0	1	2	0	3	1	2	0	0	0	0	2	7	9
Consulta externa	0	0	0	0	0	5	0	19	1	20	0	11	0	1	1	56	57
Departamento de control de asistencia	0	0	0	0	0	0	0	0	0	0	0	1	0	0	0	1	1
Depto. de cirugía experimental	0	0	0	0	0	0	0	0	0	0	0	1	0	0	0	1	1
Depto. de enfermería "A"	0	0	8	27	7	18	5	28	1	20	0	2	0	0	21	95	116
Depto. de enfermería "B"	0	0	0	0	1	4	0	8	2	2	0	0	0	0	3	14	17
Depto. de obra	0	0	0	0	0	0	1	0	0	0	0	0	0	0	1	0	1
Depto. de servicios generales	0	0	0	0	0	0	0	0	1	0	0	0	0	0	1	0	1
Depto. de vigilancia epidemiológica	0	0	0	1	0	2	1	5	0	1	0	1	0	0	1	10	11
Dermatología	0	0	0	2	0	4	0	3	0	1	0	1	0	0	0	11	11
Dirección de educación y capacitación en salud	0	0	0	0	0	1	0	0	0	1	0	0	0	0	0	2	2
Dirección de investigación	0	0	0	1	0	1	0	0	0	0	0	0	0	0	0	2	2



**Rama de Enfermería enero – junio 2013**

Servicio	Rango de edad														Subtotal		Total
	17-20		21-30		31-40		41-50		51-60		61-69		70 y más		M	F	
	M	F	M	F	M	F	M	F	M	F	M	F	M	F	M	F	
Dirección general adjunta medica	0	0	0	0	0	0	0	0	0	1	0	0	0	0	0	1	1
Endocrinología	0	0	1	2	2	4	0	3	0	0	0	0	0	0	3	9	12
Gastroenterología	0	0	0	9	1	5	1	18	2	4	0	1	0	0	4	37	41
Geriatría	0	0	0	0	0	0	0	1	0	0	0	0	0	0	0	1	1
Gineco - obstetricia	0	0	1	25	2	107	4	137	0	29	0	3	0	0	7	301	308
Hematología	0	0	1	11	2	12	1	7	0	0	0	0	0	0	4	30	34
Infectología	0	0	2	11	0	16	2	19	0	2	0	1	0	0	4	49	53
Laboratorio de análisis clínicos	0	0	0	0	0	0	0	0	0	1	0	0	0	1	0	2	2
Medicina física y rehabilitación	0	0	0	0	0	0	0	2	1	2	0	0	0	0	1	4	5
Medicina interna 108	0	0	0	3	1	19	0	4	0	0	0	0	0	0	1	26	27
Medicina interna 110	0	0	1	7	4	10	0	6	0	0	0	0	0	0	5	23	28
Medicina interna 308	0	0	1	3	1	9	1	6	0	1	0	0	0	0	3	19	22
Nefrología	0	0	1	10	0	17	0	7	1	3	0	0	0	0	2	37	39
Neumología	0	0	1	22	2	15	1	28	1	10	0	1	0	1	5	77	82
Neurología y neurocirugía	0	0	3	13	1	39	1	35	1	7	0	1	0	0	6	95	101
Odontología	0	0	0	0	0	0	0	4	0	0	0	0	0	0	0	4	4
Oftalmología	0	0	0	3	0	7	0	17	0	4	0	1	0	0	0	32	32
Oncología	0	0	1	16	6	44	1	52	1	14	0	2	0	0	9	128	137
Ortopedia y traumatología	0	0	0	1	1	6	2	8	0	0	0	0	0	0	3	15	18
Otorrinolaringología	0	0	1	6	1	8	0	9	0	1	0	0	0	0	2	24	26
Pediatría	0	0	1	13	1	46	0	56	0	8	0	0	0	0	2	123	125
Personal comisionado al C.E.N.	0	0	0	0	0	0	0	0	0	1	0	0	0	0	0	1	1
Personal comisionado sección XIV	0	0	0	0	0	6	0	0	0	0	0	0	0	0	0	6	6

**Rama de Enfermería enero – junio 2013**

Servicio	Rango de edad														Subtotal		Total
	17-20		21-30		31-40		41-50		51-60		61-69		70 y más		M	F	
	M	F	M	F	M	F	M	F	M	F	M	F	M	F	M	F	
Psicología y psiquiatría	0	0	0	0	0	0	0	0	0	2	0	0	0	0	0	2	2
Quirófanos centrales	0	0	2	11	4	36	3	32	1	19	0	2	0	0	10	100	110
Radiología e imagen	0	0	0	3	1	2	0	7	1	2	0	2	0	0	2	16	18
Reumatología	0	0	0	0	1	4	0	0	0	0	0	0	0	0	1	4	5
Servicio de invest. de farmacología clínica	0	0	0	0	1	0	0	2	0	1	0	0	0	0	1	3	4
Subdirección de almacenes	0	0	0	0	0	0	1	0	0	0	0	0	0	0	1	0	1
Subdirección de enfermería	0	0	0	0	1	0	0	1	0	3	0	1	0	0	1	5	6
Terapia intensiva central	0	0	1	7	2	8	1	26	0	2	0	0	0	0	4	43	47
Unidad de calidad y seg. de la atención médica	0	0	0	0	1	0	0	0	0	0	0	1	0	0	1	1	2
Unidad de Transplantes	0	0	0	4	1	2	0	0	0	0	0	0	0	0	1	6	7
Urgencias medicas	0	1	1	22	2	25	2	11	1	7	0	1	0	0	6	67	73
Urología	0	0	0	7	0	12	2	28	1	8	0	0	0	1	3	56	59
<b>Subtotal</b>	<b>0</b>	<b>1</b>	<b>30</b>	<b>265</b>	<b>51</b>	<b>553</b>	<b>34</b>	<b>663</b>	<b>18</b>	<b>198</b>	<b>0</b>	<b>35</b>	<b>1</b>	<b>4</b>	<b>134</b>	<b>1,719</b>	<b>1,853</b>
<b>Total Institucional</b>	<b>1</b>		<b>295</b>		<b>604</b>		<b>697</b>		<b>216</b>		<b>35</b>		<b>5</b>		<b>1,853</b>		

**Rama de Investigadores enero – junio 2013**

Servicio	Rango de edad														Subtotal		Total
	17-20		21-30		31-40		41-50		51-60		61-69		70 y más		M	F	
	M	F	M	F	M	F	M	F	M	F	M	F	M	F			
Cardiología	0	0	0	0	0	0	0	0	1	0	0	0	0	0	1	0	1
Dermatología	0	0	0	0	0	0	0	0	1	0	0	0	0	0	1	0	1
Dirección de investigación	0	0	0	0	3	2	0	2	1	0	0	0	1	0	5	4	9
Gastroenterología	0	0	0	0	0	0	1	0	0	0	0	0	0	0	1	0	1
Genética	0	0	0	0	1	1	0	1	0	1	0	0	0	1	1	4	5
Hematología	0	0	0	0	0	1	0	0	1	0	0	0	1	0	2	1	3
Medicina genómica	0	0	0	0	1	0	0	0	1	0	0	0	0	0	2	0	2
Neumología	0	0	0	0	0	0	1	0	0	0	0	0	1	0	2	0	2
Neurología y neurocirugía	0	0	0	0	2	1	1	0	0	0	0	0	1	0	4	1	5
Oncología	0	0	0	0	0	0	0	1	0	0	0	0	0	0	0	1	1
Reumatología	0	0	0	0	0	0	0	1	1	1	0	0	0	0	1	2	3
<b>Subtotal</b>	<b>0</b>	<b>0</b>	<b>0</b>	<b>0</b>	<b>7</b>	<b>5</b>	<b>3</b>	<b>5</b>	<b>6</b>	<b>2</b>	<b>0</b>	<b>0</b>	<b>4</b>	<b>1</b>	<b>20</b>	<b>13</b>	<b>33</b>
<b>Total Institucional</b>	<b>0</b>	<b>0</b>	<b>0</b>	<b>0</b>	<b>14</b>	<b>8</b>	<b>8</b>	<b>8</b>	<b>8</b>	<b>0</b>	<b>0</b>	<b>0</b>	<b>5</b>	<b>33</b>	<b>33</b>	<b>33</b>	

**Rama de Mandos Medios enero – junio 2013**

Servicio	Rango de edad														Subtotal		Total
	17-20		21-30		31-40		41-50		51-60		61-69		70 y más		M	F	
	M	F	M	F	M	F	M	F	M	F	M	F	M	F	M	F	
Área de auditoria interna	0	0	0	0	0	0	1	0	0	0	0	0	0	0	1	0	1
Área de responsabilidades y quejas	0	0	0	0	1	0	0	0	0	0	0	0	0	0	1	0	1
Control y evaluación y apoyo al buen gobierno	0	0	0	0	0	0	0	0	0	0	1	0	0	0	1	0	1
Depto. de servicios y prestaciones	0	0	0	0	0	0	0	0	0	1	0	0	0	0	0	1	1
Dir. de apoyo al diagnostico y tratamiento	0	0	0	0	0	0	0	0	0	0	1	0	0	0	1	0	1
Dirección de educación y capacitación en salud	0	0	0	0	0	0	0	0	1	0	0	0	0	0	1	0	1
Dirección de investigación	0	0	0	0	0	0	1	0	0	0	0	0	0	0	1	0	1
Dirección de planeación y desarrollo de sist.	0	0	0	0	0	0	0	0	1	0	0	0	0	0	1	0	1
Dirección de recursos financieros	0	0	0	0	0	0	0	0	0	0	0	0	1	0	1	0	1
Dirección de recursos humanos	0	0	0	0	0	1	0	0	0	0	0	0	0	0	0	1	1
Dirección de recursos materiales y conserv.	0	0	0	0	0	0	0	0	0	0	1	0	0	0	1	0	1
Dirección general adjunta medica	0	0	0	0	0	0	0	0	0	0	0	0	1	0	1	0	1
Dirección gral. Adjunta de admón.. Y finanzas	0	0	0	0	0	0	0	0	1	0	0	0	0	0	1	0	1
Dirección medica	0	0	0	0	0	1	0	0	0	0	0	0	0	0	0	1	1
Dirección quirúrgica	0	0	0	0	0	0	1	0	0	0	0	0	0	0	1	0	1
Organo interno de control	0	0	0	0	1	0	0	0	0	0	0	0	0	0	1	0	1
Subd. de apoyo al diag. Y tratamiento "a"	0	0	0	0	0	0	0	0	0	1	0	0	0	0	0	1	1
Subd. de apoyo al diagnostico y trat. "B"	0	0	0	0	0	0	0	0	0	1	0	0	0	0	0	1	1
Subdir. de servicios generales y nutrición	0	0	0	0	0	0	1	0	0	0	0	0	0	0	1	0	1
Subdirección de almacenes	0	0	0	0	0	0	1	0	0	0	0	0	0	0	1	0	1

**Rama de Mandos Medios enero – junio 2013**

Servicio	Rango de edad														Subtotal		Total
	17-20		21-30		31-40		41-50		51-60		61-69		70 y más		M	F	
	M	F	M	F	M	F	M	F	M	F	M	F	M	F	M	F	
Subd. de conservación y mantenimiento	0	0	0	0	0	0	0	0	1	0	0	0	0	0	1	0	1
Subdirección de enfermería	0	0	0	0	0	0	0	1	0	0	0	0	0	0	0	1	1
Subdirección de operación	0	0	0	0	0	0	0	0	1	0	0	0	0	0	1	0	1
Subdirección de presupuesto y contabilidad	0	0	0	0	0	0	1	0	0	0	0	0	0	0	1	0	1
Subdirección de recursos materiales	0	0	0	0	0	0	0	0	1	0	0	0	0	0	1	0	1
Subdirección de seguridad y protección civil	0	0	0	0	1	0	0	0	0	0	0	0	0	0	1	0	1
Subdirección de sistemas administrativos	0	0	0	0	0	1	0	0	0	0	0	0	0	0	0	1	1
Subdirección de tesorería	0	0	0	0	0	0	0	0	0	0	0	0	1	0	1	0	1
Subdirección médica "A"	0	0	0	0	1	0	0	0	0	0	0	0	0	0	1	0	1
Subdirección médica "B"	0	0	0	0	0	0	0	0	0	0	1	0	0	0	1	0	1
Subdirección quirúrgica "A"	0	0	0	0	1	0	0	0	0	0	0	0	0	0	1	0	1
Subdirección quirúrgica "B"	0	0	0	0	0	0	0	0	1	0	0	0	0	0	1	0	1
Unidad de calidad y seg. de la atención med.	0	0	0	0	0	0	0	1	0	0	0	0	0	0	0	1	1
Unidad jurídica	0	0	0	0	0	0	0	1	0	0	0	0	0	0	0	1	1
<b>Subtotal</b>	<b>0</b>	<b>0</b>	<b>0</b>	<b>0</b>	<b>5</b>	<b>3</b>	<b>6</b>	<b>3</b>	<b>7</b>	<b>3</b>	<b>4</b>	<b>0</b>	<b>3</b>	<b>0</b>	<b>25</b>	<b>9</b>	<b>34</b>
<b>Total Inst.</b>	<b>0</b>	<b>0</b>	<b>0</b>	<b>0</b>	<b>8</b>	<b>3</b>	<b>9</b>	<b>3</b>	<b>10</b>	<b>3</b>	<b>4</b>	<b>0</b>	<b>3</b>	<b>0</b>	<b>34</b>		

**Rama Afín administrativa enero – junio 2013**

Servicio	Rango de edad														Subtotal		Total
	17-20		21-30		31-40		41-50		51-60		61-69		70 y más		M	F	
	M	F	M	F	M	F	M	F	M	F	M	F	M	F	M	F	
Admisión	0	0	0	0	0	0	2	1	2	0	1	0	0	0	5	1	6
Alergia	0	0	0	0	0	0	1	1	0	1	0	0	0	0	1	2	3
Almacén medico	0	0	1	0	4	1	4	3	4	0	2	2	0	0	15	6	21
Anatomía y patología	0	0	0	3	1	4	5	9	3	5	0	1	0	0	9	22	31
Anestesiología	0	0	0	0	0	0	0	0	1	1	0	1	0	0	1	2	3
Archivo clínico	0	0	0	1	3	1	4	1	1	2	1	0	0	1	9	6	15
Área de auditoria interna	0	0	0	0	0	3	0	1	0	1	0	0	0	0	0	5	5
Área de responsab. y quejas	0	0	1	1	1	0	1	1	0	0	0	0	0	0	3	2	5
Audiología y foniatría	0	0	0	0	0	0	0	0	0	2	0	0	0	0	0	2	2
Banco de sangre	0	0	0	1	2	0	1	4	2	1	0	1	0	0	5	7	12
Cardiología	0	0	0	0	2	6	2	2	1	3	0	0	0	0	5	11	16
Cirugía general	0	0	0	0	0	2	1	1	0	0	0	0	0	0	1	3	4
Cirugía general 303	0	0	1	1	0	1	0	0	0	0	0	1	0	0	1	3	4
Cirugía general 304	0	0	0	0	0	1	1	1	0	0	0	0	0	0	1	2	3
Cirugía general 305	0	0	0	0	0	0	1	1	1	0	0	0	0	0	2	1	3
Cirugía general 306	0	0	0	1	0	1	0	0	0	0	0	0	0	0	0	2	2
Cirugía general 307	0	0	0	1	3	1	1	2	1	5	1	1	0	0	6	10	16
Cirugía plástica y reconstructiva	0	0	1	3	0	0	1	1	0	1	0	0	0	0	2	5	7
Clínica del dolor	0	0	0	0	0	2	0	0	0	2	0	0	0	0	0	4	4
Consulta externa	0	0	2	0	5	6	4	5	1	3	0	1	0	0	12	15	27
Control y evaluación y apoyo al buen gobierno	0	0	0	1	0	1	0	2	0	1	0	0	0	0	0	5	5
Coordinación de obra civil	0	0	0	0	1	0	1	0	0	0	0	0	0	0	2	0	2
Depto. de asuntos civiles y penales	0	0	0	0	1	0	1	0	0	2	0	1	0	0	2	3	5
Departamento de contratos	0	0	0	1	0	1	0	0	0	1	0	0	0	0	0	3	3
Departamento de control de asistencia	0	0	1	3	2	4	5	5	3	2	0	0	0	0	11	14	25

**Rama Afín administrativa enero - junio 2013**

Servicio	Rango de edad														Subtotal		Total
	17-20		21-30		31-40		41-50		51-60		61-69		70 y más		M	F	
	M	F	M	F	M	F	M	F	M	F	M	F	M	F			
Depto. de adquisiciones	0	0	0	0	0	0	0	2	1	0	0	0	0	0	1	2	3
Depto. de almacén varios	0	0	0	0	1	0	5	2	5	2	3	0	0	0	14	4	18
Depto. de apoyo e impulso a la investig.	0	0	0	0	0	0	0	1	0	1	0	0	0	0	0	2	2
Depto. de contabilidad	0	0	1	1	2	3	1	3	2	0	1	1	0	0	7	8	15
Depto. de control y conciliación	0	0	0	0	3	2	3	0	0	0	0	0	0	0	6	2	8
Depto. de control y ejercicio presupuestal	0	0	1	0	0	2	2	5	3	2	3	0	0	0	9	9	18
Depto. de egresos	0	0	0	0	1	2	1	2	1	1	2	3	0	0	5	8	13
Depto. de empleo y capacitación	0	0	2	0	0	3	2	5	1	6	0	2	0	0	5	16	21
Depto. de enfermería "A"	0	0	1	0	1	1	1	1	0	1	0	0	0	0	3	3	6
Depto. de enfermería "B"	0	0	0	0	0	0	0	2	1	0	0	0	0	0	1	2	3
Depto. de equipo	0	0	1	1	3	1	3	3	1	1	0	0	0	0	8	6	14
Depto. de estadística, planeación y control	0	0	0	1	1	1	0	2	1	1	0	0	0	0	2	5	7
Depto. de información documental	0	0	0	0	2	0	3	3	1	1	0	0	0	0	6	4	10
Depto. de ingresos	0	0	1	1	2	10	7	7	7	2	2	2	0	0	19	22	41
Depto. de instalaciones	0	0	1	0	3	0	4	0	8	1	4	0	0	0	20	1	21
Depto. de inventarios	0	0	2	0	2	3	3	1	1	0	2	0	0	0	10	4	14
Depto. de nómina y pagos	0	0	0	0	0	3	3	1	0	1	0	0	0	0	3	5	8
Depto. de nutrición	0	0	1	0	1	1	2	5	0	0	0	1	0	0	4	7	11
Depto. de obra	0	0	1	1	3	0	13	0	13	1	6	0	2	0	38	2	40
Depto. de protección civil	0	0	1	0	1	2	5	2	3	0	1	0	0	0	11	4	15
Depto. de registro y seguimiento de proyectos	0	0	0	0	0	0	0	1	0	0	0	0	0	0	0	1	1
Depto. de seguridad	0	0	2	0	5	2	12	4	7	2	3	1	0	0	29	9	38

**Rama Afín administrativa enero – junio 2013**

Servicio	Rango de edad														Subtotal		Total
	17-20		21-30		31-40		41-50		51-60		61-69		70 y más		M	F	
	M	F	M	F	M	F	M	F	M	F	M	F	M	F			
Depto. de servicios generales	0	0	2	1	6	2	19	4	16	4	8	1	0	0	51	12	63
Depto. de servicios y prestaciones	0	0	0	0	5	4	1	8	4	6	1	1	0	0	11	19	30
Depto. de trabajo social	0	0	1	0	0	0	0	1	0	1	0	0	0	0	1	2	3
Depto. de vigilancia epidemiológica	0	0	0	0	2	1	0	0	0	1	0	0	0	0	2	2	4
Depto. Soporte técnico y redes	0	0	0	0	3	2	5	1	0	0	0	0	0	0	8	3	11
Dermatología	0	0	0	1	0	0	0	4	0	0	0	0	0	0	0	5	5
Dir. de apoyo al diagnóstico y tratamiento	0	1	0	1	0	0	0	1	0	0	0	0	0	0	0	3	3
Dirección de educación y capacitación en salud	0	0	3	0	2	2	4	7	3	5	1	3	0	0	13	17	30
Dirección de investigación	0	0	0	0	0	1	0	0	2	3	0	0	0	0	2	4	6
Dir. de planeación y desarrollo de sist.	0	0	1	0	0	6	3	5	1	2	0	1	0	0	5	14	19
Dir de recursos financieros	0	0	0	0	0	0	0	1	1	0	0	0	0	0	1	1	2
Dir. de recursos humanos	0	0	0	1	0	0	0	1	0	0	0	0	0	0	0	2	2
Dirección de recursos materiales y conserv.	0	0	0	1	1	1	1	0	1	1	0	0	0	0	3	3	6
Dirección general	0	0	0	0	0	1	0	2	3	1	0	0	0	0	3	4	7
Dir general adjunta medica	0	0	0	0	0	0	1	3	0	2	0	1	0	0	1	6	7
Dirección gral. Adjunta de admón.. Y finanzas	0	0	0	1	0	1	0	1	2	2	0	0	0	0	2	5	7
Dirección medica	0	0	0	0	0	1	0	0	0	0	0	0	0	0	0	1	1
Endocrinología	0	0	0	0	0	1	0	3	1	0	0	0	0	0	1	4	5
Gastroenterología	0	0	1	1	3	2	0	4	2	0	0	0	0	0	6	7	13
Genética	0	0	0	0	1	2	0	0	0	0	0	0	1	1	3	4	4
Geriatría	0	0	0	0	0	0	0	1	0	0	0	0	0	0	0	1	1
Gineco - obstetricia	0	0	3	2	4	6	6	8	3	0	1	3	0	0	17	19	36
Hematología	0	0	0	0	1	0	0	1	2	1	0	0	0	0	3	2	5



**Rama Afín administrativa enero – junio 2013**

Servicio	Rango de edad														Subtotal		Total
	17-20		21-30		31-40		41-50		51-60		61-69		70 y más		M	F	
	M	F	M	F	M	F	M	F	M	F	M	F	M	F			
Infectología	0	0	0	1	1	0	0	4	1	0	1	1	0	0	3	6	9
Laboratorio de análisis clínicos	0	0	1	1	4	3	3	3	4	4	1	2	0	0	13	13	26
Medicina física y rehabilitación	0	0	0	0	1	0	0	0	0	0	0	0	0	0	1	0	1
Medicina genómica	0	0	0	0	0	0	0	1	0	1	0	0	0	0	0	2	2
Medicina interna 108	0	0	0	1	1	1	1	3	0	0	0	1	0	0	2	6	8
Medicina interna 110	0	0	0	1	0	1	0	0	0	1	0	1	0	0	0	4	4
Medicina interna 308	0	0	2	0	0	1	0	4	0	2	0	0	0	0	2	7	9
Medicina preventiva	0	0	0	1	0	0	0	0	0	1	0	0	0	0	0	2	2
Nefrología	0	0	0	0	1	2	1	0	2	1	0	0	0	0	4	3	7
Neumología	0	0	1	1	1	4	3	4	1	2	0	0	0	0	6	11	17
Neurología y neurocirugía	0	0	0	1	7	3	5	5	0	4	1	1	0	1	13	15	28
Odontología	0	0	0	0	0	0	0	0	0	0	1	0	0	0	1	0	1
Oftalmología	0	0	0	1	1	2	0	6	0	0	1	0	0	0	2	9	11
Oncología	0	0	3	4	2	9	4	13	2	2	3	0	0	0	14	28	42
Organo interno de control	0	0	0	4	1	0	0	2	0	0	0	0	0	0	1	6	7
Orientación e información	0	0	0	1	0	9	0	11	0	4	0	1	0	0	0	26	26
Ortopedia y traumatología	0	0	1	1	1	0	2	2	1	0	0	0	0	0	5	3	8
Otorrinolaringología	0	0	0	2	1	2	0	3	0	1	0	1	0	0	1	9	10
Pediatría	0	0	2	0	6	5	4	6	0	2	2	0	1	0	15	13	28
Personal comisionado al C.E.N.	0	0	1	0	1	1	0	0	1	2	1	1	0	1	4	5	9
Personal comisionado sección XIV	0	0	0	0	4	3	2	3	3	2	1	0	0	0	10	8	18
Psicología y psiquiatría	0	0	0	1	2	0	0	0	0	1	0	0	0	0	2	2	4
Quirófanos centrales	0	0	0	0	0	4	1	3	1	2	1	0	0	0	3	9	12
Radiología e imagen	0	0	0	2	2	3	3	6	0	7	2	0	0	1	7	19	26
Reumatología	0	0	0	1	0	1	1	1	0	0	0	0	0	0	1	3	4

**Rama Afín administrativa enero – junio 2013**

Servicio	Rango de edad														Subtotal		Total
	17-20		21-30		31-40		41-50		51-60		61-69		70 y más		M	F	
	M	F	M	F	M	F	M	F	M	F	M	F	M	F	M	F	
Servicio de invest. de farmacología clínica	0	0	0	0	0	0	0	1	0	1	0	0	0	0	0	2	2
Subd. de servicios grls. y nutrición	0	0	0	2	1	1	0	0	0	0	1	0	0	0	2	3	5
Subd de admon. y desarrollo	0	0	0	0	0	0	0	1	0	1	0	0	0	0	0	2	2
Subdirección de almacenes	0	0	0	2	0	1	1	3	1	0	1	0	1	0	4	6	10
Subd. de conserv. y mantenimiento	0	0	0	1	1	0	2	1	1	0	0	0	0	0	4	2	6
Subd de enfermería	0	0	0	0	1	0	0	0	0	1	0	1	0	0	1	2	3
Sub. de presupuesto y contabilidad	0	0	0	0	0	0	0	1	0	0	0	0	0	0	0	1	1
Subdirección de recursos materiales	0	0	0	0	3	1	3	3	1	1	2	0	0	0	9	5	14
Subd. de seguridad y protección civil	0	0	1	0	0	1	4	0	6	0	3	1	1	0	15	2	17
Subd. de sistemas administrativos	0	0	2	2	2	4	3	3	1	1	0	0	0	0	8	10	18
Subdirección de tesorería	0	0	0	0	0	2	0	0	2	1	0	0	0	0	2	3	5
Terapia intensiva central	0	0	2	0	1	0	1	0	1	1	0	0	0	0	5	1	6
Unidad de calidad y seg. de la atención med.	0	0	0	1	3	0	1	0	0	0	0	0	0	0	4	1	5
U. de trasplantes	0	0	0	0	0	0	0	1	0	1	0	0	0	0	0	2	2
Unidad jurídica	0	0	2	6	2	1	0	2	2	1	0	1	0	0	6	11	17
Urgencias medicas	0	0	4	0	3	6	7	5	5	4	0	0	0	0	19	15	34
Urología	0	0	0	0	0	2	0	4	1	1	0	1	0	0	1	8	9
<b>Subtotal</b>	<b>0</b>	<b>0</b>	<b>55</b>	<b>69</b>	<b>138</b>	<b>177</b>	<b>198</b>	<b>254</b>	<b>154</b>	<b>138</b>	<b>65</b>	<b>42</b>	<b>5</b>	<b>5</b>	<b>615</b>	<b>686</b>	<b>1,301</b>
<b>Total Institucional</b>	<b>0</b>		<b>124</b>		<b>315</b>		<b>452</b>		<b>292</b>		<b>107</b>		<b>10</b>		<b>1,301</b>		

**Rama Médica enero – junio 2013**

Servicio	Rango de edad														Subtotal		Total
	17-20		21-30		31-40		41-50		51-60		61-69		70 y más		M	F	
	M	F	M	F	M	F	M	F	M	F	M	F	M	F			
Alergia	0	0	0	0	0	1	0	2	5	0	0	0	0	0	5	3	8
Almacén medico	0	0	0	0	0	0	0	0	1	0	0	0	0	0	1	0	1
Anatomía y patología	0	0	0	0	3	3	4	2	1	6	1	0	2	0	11	11	22
Anestesiología	0	0	1	1	9	13	6	13	25	18	3	0	1	0	45	45	90
Área de responsabilidades y quejas	0	0	0	0	0	0	0	0	0	1	0	0	0	0	0	1	1
Audiología y foniatría	0	0	0	0	0	0	1	1	1	2	1	0	1	0	4	3	7
Banco de sangre	0	0	0	0	0	0	1	2	3	2	1	0	1	0	6	4	10
Cardiología	0	0	0	0	2	0	6	2	4	5	2	2	5	0	19	9	28
Cirugía cardiovascular	0	0	0	1	0	0	0	0	1	1	0	0	0	0	1	2	3
Cirugía general 303	0	0	0	0	0	0	1	0	3	1	3	0	1	0	8	1	9
Cirugía general 304	0	0	0	0	1	0	2	0	2	0	0	0	1	0	6	0	6
Cirugía general 305	0	0	0	0	1	0	1	0	4	1	0	0	1	0	7	1	8
Cirugía general 306	0	0	0	0	0	0	2	1	4	0	0	0	1	0	7	1	8
Cirugía general 307	0	0	0	0	1	0	4	0	3	0	1	0	0	0	9	0	9
Cirugía plástica y reconstructiva	0	0	0	0	1	0	4	0	4	1	1	0	2	0	12	1	13
Clínica del dolor	0	0	0	1	0	1	3	1	1	4	0	0	0	0	4	7	11
Consulta externa	0	0	0	0	2	2	2	3	14	10	8	0	1	0	27	15	42
Coordinación de obra civil	0	0	0	0	0	0	0	0	0	0	1	0	0	0	1	0	1
Depto. de adquisiciones	0	0	0	0	0	0	0	1	0	0	0	0	0	0	0	1	1
Depto. de cirugía experimental	0	0	0	0	0	0	0	0	1	0	0	0	0	0	1	0	1
Depto. de estadística, planeación y control	0	0	0	0	0	0	0	0	1	0	0	0	0	0	1	0	1
Depto. de información documental	0	0	0	0	0	0	0	0	1	1	0	0	0	0	1	1	2
Depto. de nutrición	0	0	0	0	0	0	0	0	1	0	0	0	0	0	1	0	1
Depto. De obra	0	0	0	0	0	0	0	0	1	0	0	0	0	0	1	0	1
Depto. De servicios y prestaciones	0	0	0	0	1	0	0	0	1	0	0	0	0	0	2	0	2

**Rama Médica enero – junio 2013**

Servicio	Rango de edad														Subtotal		Total
	17-20		21-30		31-40		41-50		51-60		61-69		70 y más		M	F	
	M	F	M	F	M	F	M	F	M	F	M	F	M	F	M	F	
Depto. de vigilancia epidemiológica	0	0	0	0	0	1	0	1	4	3	0	0	1	0	5	5	10
Dermatología	0	0	0	0	1	1	1	3	4	3	0	1	1	0	7	8	15
Dir. de apoyo al diagnóstico y tratamiento	0	0	0	0	1	0	0	1	0	0	0	0	0	0	1	1	2
Dirección de educación y capacitación en salud	0	0	0	0	1	0	0	1	2	0	2	1	0	0	5	2	7
Dirección de planeación y desarrollo de sist.	0	0	0	0	0	0	0	0	0	0	0	0	1	0	1	0	1
Dirección general	0	0	0	0	6	0	3	0	1	0	1	0	0	0	11	0	11
Dirección general adjunta médica	0	0	0	0	0	1	0	0	0	0	0	0	0	1	0	2	2
Endocrinología	0	0	0	0	3	0	3	0	0	1	0	0	0	0	6	1	7
Gastroenterología	0	0	0	0	5	1	3	0	7	3	4	0	4	0	23	4	27
Genética	0	0	0	0	0	0	2	1	1	1	0	0	0	0	3	2	5
Geriatría	0	0	0	0	1	1	1	1	1	0	0	1	1	1	4	4	8
Gineco - obstetricia	0	0	0	1	7	4	6	7	7	1	5	2	2	0	27	15	42
Hematología	0	0	0	0	3	0	1	0	1	4	1	1	1	0	7	5	12
Infectología	0	0	0	0	3	0	2	3	1	1	4	0	0	0	10	4	14
Laboratorio de análisis clínicos	0	0	0	0	0	0	0	3	1	0	1	1	0	0	2	4	6
Medicina física y rehabilitación	0	0	0	0	0	0	0	0	0	3	0	2	0	0	0	5	5
Medicina genómica	0	0	0	0	0	1	0	0	0	0	0	0	0	0	0	1	1
Medicina interna 108	0	0	0	0	2	0	1	1	1	1	0	0	0	0	4	2	6
Medicina interna 110	0	0	0	0	0	0	1	0	3	2	0	0	1	1	5	3	8
Medicina interna 308	0	0	0	0	0	1	0	2	2	0	3	0	1	2	6	5	11
Medicina preventiva	0	0	0	0	0	0	0	1	0	2	0	0	0	0	0	3	3
Nefrología	0	0	2	0	2	0	0	3	1	1	0	1	1	0	6	5	11
Neumología	0	0	0	0	7	3	1	4	3	2	4	1	0	1	15	11	26

**Rama Médica enero – junio 2013**

Servicio	Rango de edad														Subtotal		Total
	17-20		21-30		31-40		41-50		51-60		61-69		70 y más		M	F	
	M	F	M	F	M	F	M	F	M	F	M	F	M	F			
Neurología y neurocirugía	0	0	0	0	3	1	5	3	10	2	1	0	6	0	25	6	31
Odontología	0	0	0	0	0	1	2	1	4	2	5	1	0	0	11	5	16
Oftalmología	0	0	1	0	3	4	4	5	2	7	1	1	2	0	13	17	30
Oncología	0	0	0	0	7	8	14	3	7	7	7	0	4	0	39	18	57
Ortopedia y traumatología	0	0	1	0	0	2	3	0	9	0	4	0	0	0	17	2	19
Otorrinolaringología	0	0	0	0	2	0	2	3	1	1	1	1	4	0	10	5	15
Pediatría	0	0	0	0	4	6	10	8	11	17	5	2	2	0	32	33	65
Personal comisionado al C.E.N.	0	0	0	0	0	0	0	0	2	0	0	1	1	0	3	1	4
Psicología y psiquiatría	0	0	0	0	0	0	0	3	4	2	0	0	0	0	4	5	9
Quirófanos centrales	0	0	0	0	0	0	1	0	1	0	0	0	0	0	2	0	2
Radiología e imagen	0	0	0	0	2	2	2	7	4	5	6	1	1	0	15	15	30
Reumatología	0	0	0	0	1	1	4	0	0	1	0	0	0	0	5	2	7
Servicio de invest. de farmacología clínica	0	0	0	0	0	0	0	0	1	0	0	0	0	0	1	0	1
Subdirección de almacenes	0	0	0	0	0	0	0	0	2	0	0	0	0	0	2	0	2
Terapia intensiva central	0	0	0	0	0	0	6	2	1	0	2	0	0	0	9	2	11
Unidad de Transplantes	0	0	1	0	3	2	2	0	0	0	1	0	0	0	7	2	9
Urgencias medicas	0	0	1	0	7	3	6	1	11	1	3	1	2	0	30	6	36
Urología	0	0	0	0	2	0	2	0	6	0	1	0	3	0	14	0	14
<b>Subtotal</b>	<b>0</b>	<b>0</b>	<b>7</b>	<b>4</b>	<b>97</b>	<b>64</b>	<b>125</b>	<b>96</b>	<b>198</b>	<b>126</b>	<b>84</b>	<b>21</b>	<b>56</b>	<b>6</b>	<b>567</b>	<b>317</b>	<b>884</b>
<b>Total Inst.</b>	<b>0</b>	<b>0</b>	<b>11</b>	<b>4</b>	<b>161</b>	<b>64</b>	<b>382</b>	<b>96</b>	<b>324</b>	<b>126</b>	<b>105</b>	<b>21</b>	<b>62</b>	<b>6</b>	<b>884</b>	<b>317</b>	<b>884</b>

Nota: no incluyen los datos de enfermeras, de psicólogo, ni de médicos residentes

Fuente: dirección de recursos humanos

## Rama Paramédica enero – junio 2013

Servicio	Rango de edad														Subtotal		Total
	17-20		21-30		31-40		41-50		51-60		61-69		70 y más		M	F	
	M	F	M	F	M	F	M	F	M	F	M	F	M	F			
Admisión	0	0	0	0	1	0	1	0	0	0	0	0	0	0	2	0	2
Alergia	0	0	0	0	0	1	1	0	0	1	0	0	0	1	1	3	4
Almacén medico	0	0	0	0	2	0	2	2	1	1	1	1	0	0	6	4	10
Anatomía y patología	0	0	2	0	12	8	8	8	4	5	2	2	0	0	28	23	51
Archivo clínico	0	0	0	0	1	1	1	1	0	0	0	1	0	0	2	3	5
Audiología y foniatria	0	0	0	1	0	3	0	4	0	1	0	0	0	0	0	9	9
Banco de sangre	0	0	3	4	3	1	7	15	3	4	1	2	1	0	18	26	44
Cardiología	0	0	0	0	3	1	3	2	3	4	1	0	0	0	10	7	17
Cirugía general	0	0	2	0	1	0	2	1	0	1	0	0	0	0	5	2	7
Cirugía general 104	0	0	0	0	0	1	0	0	0	0	0	0	0	0	0	1	1
Cirugía general 303	0	0	1	0	0	2	1	1	1	3	0	0	0	0	3	6	9
Cirugía general 304	0	0	0	1	0	0	2	1	0	2	0	0	0	0	2	4	6
Cirugía general 305	0	0	0	0	1	1	1	1	0	2	1	1	0	0	3	5	8
Cirugía general 306	0	0	1	1	1	1	2	1	0	0	0	0	0	0	4	3	7
Cirugía general 307	0	0	1	2	3	1	3	2	3	3	1	1	0	0	11	9	20
Cirugía plástica y reconstructiva	0	0	0	0	2	1	0	3	1	1	0	0	0	0	3	5	8
Clínica del dolor	0	0	0	0	0	1	1	1	0	0	0	0	0	0	1	2	3
Consulta externa	0	0	1	0	1	2	1	0	1	4	0	0	0	0	4	6	10
Departamento de asuntos civiles y penales	0	0	0	0	0	0	0	0	1	0	0	0	0	0	1	0	1
Departamento de control de asistencia	0	0	1	0	1	0	1	0	0	1	0	0	0	0	3	1	4
Depto. de almacén varios	0	0	0	0	1	1	2	0	1	0	0	0	0	0	4	1	5
Depto. de cirugía experimental	0	0	0	0	0	2	4	1	0	0	2	0	0	0	6	3	9
Depto. de contabilidad	0	0	0	0	0	0	0	0	0	0	1	0	0	0	1	0	1
Depto. de control y conciliación	0	0	0	1	0	0	0	0	0	0	0	0	0	0	0	1	1
Depto. de empleo y capacitación	0	0	0	0	0	1	0	1	1	2	0	0	0	0	1	4	5
Depto. de enfermería "A"	0	0	0	0	0	0	1	0	0	0	0	1	0	0	1	1	2

## Rama Paramédica enero – junio 2013

Servicio	Rango de edad														Subtotal		Total
	17-20		21-30		31-40		41-50		51-60		61-69		70 y más		M	F	
	M	F	M	F	M	F	M	F	M	F	M	F	M	F	M	F	
Depto. de enfermería "B"	0	0	0	0	0	0	0	0	0	1	0	0	0	0	0	1	1
Depto. de equipo	0	0	0	0	1	0	3	0	1	0	0	0	0	0	5	0	5
Depto. de estadística, planeación y control	0	0	0	0	0	0	0	0	0	1	0	0	0	0	0	1	1
Depto. de información documental	0	0	0	0	0	0	0	0	0	0	1	0	0	0	1	0	1
Depto. de ingresos	0	0	0	0	0	1	1	0	0	0	0	0	0	0	1	1	2
Depto. de instalaciones	0	0	0	0	1	0	2	0	6	0	3	0	1	0	13	0	13
Depto. de inventarios	0	0	0	0	1	0	1	0	0	0	0	0	0	0	2	0	2
Depto. de nomina y pagos	0	0	0	0	0	0	0	0	0	1	0	0	0	0	0	1	1
Depto. de nutrición	1	0	3	7	9	12	18	18	11	22	2	5	0	0	44	64	108
Depto. de obra	0	0	0	0	2	1	6	0	4	1	0	0	0	0	12	2	14
Depto. de protección civil	0	0	0	0	0	0	2	0	0	0	1	0	0	0	3	0	3
Depto. de seguridad	0	0	1	0	0	0	4	1	3	1	1	0	0	0	9	2	11
Depto. de servicios gls.	0	0	3	0	5	1	9	3	7	4	5	7	0	2	29	17	46
Depto. de servicios y prestaciones	0	0	1	0	1	0	1	0	3	0	0	0	0	0	6	0	6
Depto. de trabajo social	0	0	1	4	6	21	2	52	1	18	0	17	0	0	10	112	122
Depto. de vigilancia epidemiológica	0	0	0	0	0	1	0	0	0	0	0	0	0	0	0	1	1
Depto. Soporte técnico y redes	0	0	1	0	0	0	0	0	0	0	0	1	0	0	1	1	2
Dermatología	0	0	1	0	2	0	4	1	1	1	0	1	0	0	8	3	11
Dir. de apoyo al diagnóstico y tratamiento	0	0	1	0	0	0	0	0	0	1	0	0	0	0	1	1	2
Dirección de educación y capacitación en salud	0	0	0	0	1	1	0	1	2	4	1	2	0	0	4	8	12
Dirección de investigación	0	0	0	0	1	1	0	0	0	0	0	0	0	0	1	1	2
Dir. de planeación y desarrollo de sist.	0	0	0	0	1	1	0	0	0	1	0	0	0	0	1	2	3
Dir. de recursos humanos	0	0	0	0	0	0	0	1	0	0	0	0	0	0	0	1	1
Dirección de recursos materiales y conserv.	0	0	0	0	0	0	0	1	0	1	0	0	0	0	0	2	2
Dirección general	0	0	0	0	0	1	0	0	0	0	0	1	0	0	0	2	2
Dir. general adjunta medica	0	0	0	0	0	0	0	1	1	1	0	0	0	0	1	2	3

**Rama Paramédica Enfermería enero – junio 2013**

Servicio	Rango de edad														Subtotal		Total
	17-20		21-30		31-40		41-50		51-60		61-69		70 y más		M	F	
	M	F	M	F	M	F	M	F	M	F	M	F	M	F	M	F	
Dirección gral. Adjunta de admón. y finanzas	0	0	0	0	2	0	3	1	1	0	1	1	0	0	7	2	9
Endocrinología	0	0	0	1	2	1	3	4	0	2	0	0	0	0	5	8	13
Gastroenterología	0	0	1	1	5	7	3	4	0	1	0	0	0	0	9	13	22
Genética	0	0	0	2	2	1	3	3	0	1	0	0	0	0	5	7	12
Geriatría	0	0	1	0	0	0	0	0	0	0	0	0	0	0	1	0	1
Gineco - obstetricia	0	0	0	0	6	6	21	8	7	8	3	2	0	1	37	25	62
Hematología	0	0	0	2	4	1	6	5	3	2	0	3	0	2	13	15	28
Infectología	0	0	2	2	2	0	4	4	4	6	1	2	0	0	13	14	27
Laboratorio de análisis clínicos	0	0	5	6	10	21	11	35	9	27	7	5	0	3	42	97	139
Medicina física y rehabilitación	0	0	0	2	1	1	4	9	2	9	0	1	0	0	7	22	29
Medicina genómica	0	0	0	0	0	4	2	4	0	1	0	0	0	0	2	9	11
Medicina interna 108	0	0	2	1	3	1	1	1	3	2	0	1	0	0	9	6	15
Medicina interna 110	0	0	1	1	1	0	2	1	1	0	0	1	0	0	5	3	8
Medicina interna 308	0	0	1	0	0	1	4	7	1	1	1	1	0	1	7	11	18
Medicina preventiva	0	0	0	0	1	0	0	0	0	0	0	0	0	0	1	0	1
Nefrología	0	0	1	0	3	0	4	0	0	1	1	1	1	0	10	2	12
Neumología	0	0	2	5	5	2	6	10	5	7	0	0	0	0	18	24	42
Neurología y neurocirugía	0	0	2	2	7	6	4	4	2	2	1	2	0	1	16	17	33
Odontología	0	0	1	1	0	0	0	0	0	0	0	0	0	0	1	1	2
Oftalmología	0	0	1	0	3	1	1	4	1	1	0	1	0	0	6	7	13
Oncología	0	0	3	1	13	13	15	10	6	7	3	2	0	0	40	33	73
Organo interno de control	0	0	0	0	0	0	0	1	0	0	0	0	0	0	0	1	1
Orientación e información	0	0	0	0	0	0	0	2	0	1	0	1	0	0	0	4	4
Ortopedia y traumatología	0	0	1	0	3	1	1	2	1	0	2	0	0	0	8	3	11
Otorrinolaringología	0	0	3	0	2	1	0	2	1	2	1	0	0	0	7	5	12
Pediatría	0	0	2	1	7	4	13	10	7	4	2	0	0	0	31	19	50



**Rama Paramédica enero – junio 2013**

Servicio	Rango de edad														Subtotal		Total
	17-20		21-30		31-40		41-50		51-60		61-69		70 y más		M	F	
	M	F	M	F	M	F	M	F	M	F	M	F	M	F	M	F	
Personal comisionado al C.E.N.	0	0	0	0	0	0	1	0	0	1	0	1	0	0	1	2	3
Personal comisionado sección XIV	0	0	1	0	3	0	3	3	0	0	0	0	0	0	7	3	10
Psicología y psiquiatría	0	0	0	0	0	3	1	8	0	13	0	0	0	0	1	24	25
Quirófanos centrales	0	0	3	3	3	2	4	6	4	2	1	2	0	1	15	16	31
Radiología e imagen	0	0	6	0	12	9	23	17	20	9	5	9	1	1	67	45	112
Reumatología	0	0	0	0	0	1	0	1	1	0	1	1	0	0	2	3	5
Subd. de servicios generales y nutrición	0	0	0	0	0	0	1	1	0	0	0	0	0	0	1	1	2
Subdirección de almacenes	0	0	1	0	3	0	2	0	0	0	0	0	0	0	6	0	6
Subdirección de enfermería	0	0	0	0	0	2	0	0	0	0	0	0	0	0	0	2	2
Subd. de operación	0	0	0	0	1	0	0	0	0	0	0	0	0	0	1	0	1
Subdirección de recursos materiales	0	0	0	0	0	0	1	1	0	0	0	0	0	0	1	1	2
Subd. de seguridad y protección civil	0	0	0	0	4	0	0	1	0	0	0	0	0	0	4	1	5
Subd. de sistemas administrativos	0	0	0	0	0	1	0	0	0	0	0	0	0	0	0	1	1
Terapia intensiva central	0	0	1	2	2	3	5	2	3	0	0	2	0	0	11	9	20
Unidad de calidad y seg. de la atención med.	0	0	3	2	1	2	1	0	0	0	0	0	0	0	5	4	9
Unidad de Transplantes	0	0	0	0	0	0	0	1	0	0	0	0	0	0	0	1	1
Unidad jurídica	0	0	0	0	1	0	0	0	0	0	0	0	0	0	1	0	1
Urgencias medicas	0	0	5	2	6	4	13	4	8	2	0	0	0	0	32	12	44
Urología	0	0	3	0	3	1	4	4	1	1	0	0	1	0	12	6	18
<b>Subtotal</b>	<b>1</b>	<b>0</b>	<b>76</b>	<b>58</b>	<b>185</b>	<b>170</b>	<b>267</b>	<b>304</b>	<b>151</b>	<b>206</b>	<b>54</b>	<b>82</b>	<b>5</b>	<b>13</b>	<b>739</b>	<b>833</b>	<b>1,572</b>
<b>Total Inst.</b>	<b>1</b>		<b>134</b>		<b>355</b>		<b>571</b>		<b>357</b>		<b>136</b>		<b>18</b>		<b>1,572</b>		

# **PRODUCTIVIDAD POR ESPECIALIDAD MÉDICA**

Otorrinolaringología 101 A

Comparativo de Productividad enero – junio / 2012 - 2013

Actividad	2012				2013			
	Programado	Realizado	% de Avance	Calificación	Programado	Realizado	% de avance	Calificación
Consultas de primera vez	3,817	2,613	68.46	R	3,519	2,412	68.54	R
Consultas subsecuentes	5,594	4,889	82.95	R	5,519	4,682	84.83	R
<b>Total</b>	<b>9,711</b>	<b>7,502</b>	<b>77.25</b>	<b>R</b>	<b>9,038</b>	<b>7,094</b>	<b>78.49</b>	<b>R</b>
Interconsultas		1,065				579		
Ingresos		1,168				1,124		
Egresos	690	849	123.04	V	785	871	110.96	V
Intervenciones quirúrgicas	499	449	89.98	R	481	466	96.88	A
Procedimientos no Quirúrgicos		48				74		
Días paciente	2,746	3,172	115.51	V	2,960	3,036	102.57	V
Días cama	4,186	4,575	109.29	V	4,186	4,550	108.70	V
Porcentaje de ocupación	65.60	69.33	105.69	V	70.71	66.73	94.37	A

## Otorrinolaringología 101 A

### 20 Principales Motivos de Consulta enero – junio 2013

Causa	Femenino	Masculino	Total	%
Desviación del tabique nasal	1,074	927	2,001	28.21
Otitis media	628	361	989	13.94
Hipoacusia	385	228	613	8.64
Enfermedad del reflujo gastroesofágico sin esofagitis	326	138	464	6.54
Amigdalitis crónica	277	146	423	5.96
Trastorno de la función vestibular	295	87	382	5.38
Infección crónica de las vías respiratorias altas	242	125	367	5.17
Perforación de la membrana timpánica	170	94	264	3.72
Rinitis vasomotora y alérgica	172	76	248	3.50
Neoplasias	92	105	197	2.78
Tinnitus	98	48	146	2.06
Hipertrofia de los cornetes nasales	89	33	122	1.72
Trastornos de la articulación temporomaxilar	98	12	110	1.55
Disfonía	42	42	84	1.18
Epistaxis	47	24	71	1.00
Otosclerosis	43	23	66	0.93
Pólipo de la cavidad nasal	37	21	58	0.82
Deformidad adquirida de la nariz	17	35	52	0.73
Cerumen impactado	27	19	46	0.65
Absceso cutáneo, furúnculo y carbunco	18	16	34	0.48
Otros	213	144	357	5.03
<b>Total</b>	<b>4,390</b>	<b>2,704</b>	<b>7,094</b>	<b>100.00</b>

Patologías determinadas conforme al 38.99% de los diagnósticos capturados.

## Otorrinolaringología 101 A

### 20 Principales Motivos de Consulta por grupo de edad y sexo enero – junio 2013

CAUSA	< 1		1 - 4		5 - 14		15 - 24		25 - 44	
	f	m	f	m	f	m	f	m	f	m
Desviación del tabique nasal	0	0	2	0	6	7	181	278	503	400
Otitis media	0	0	1	2	3	0	49	54	244	125
Hipoacusia	0	0	3	5	0	4	11	14	84	39
Enfermedad del reflujo gastroesofágico sin esofagitis	0	0	0	0	2	0	14	10	107	50
Amigdalitis crónica	0	0	0	3	3	2	37	35	121	74
Trastorno de la función vestibular	0	0	0	0	0	0	7	7	86	28
Infección crónica de las vías respiratorias altas	0	0	0	3	2	4	17	18	95	42
Perforación de la membrana timpánica	0	0	0	2	0	0	9	19	65	33
Rinitis vasomotora y alérgica	0	0	0	0	1	1	29	15	66	35
Neoplasias	0	0	0	0	0	5	10	21	28	28
Tinnitus	0	0	0	0	0	1	5	2	13	15
Hipertrofia de los cornetes nasales	0	0	0	0	1	0	9	12	30	12
Trastornos de la articulación temporomaxilar	0	0	0	0	0	0	4	0	25	6
Disfonía	0	0	0	0	0	0	6	3	15	11
Epistaxis	0	0	1	0	0	0	3	6	17	5
Otosclerosis	0	0	0	0	0	0	2	1	22	12
Pólipo de la cavidad nasal	0	0	0	0	0	0	2	4	12	13
Deformidad adquirida de la nariz	0	0	0	1	0	0	8	14	6	15
Cerumen impactado	0	0	0	0	0	0	2	3	7	6
Absceso cutáneo, furúnculo y carbunco	0	0	0	0	0	0	1	3	7	7
Otros	0	0	0	4	3	3	23	29	58	55
<b>TOTAL</b>	<b>0</b>	<b>0</b>	<b>7</b>	<b>20</b>	<b>21</b>	<b>27</b>	<b>429</b>	<b>548</b>	<b>1,611</b>	<b>1,011</b>

## Otorrinolaringología 101 A

### 20 Principales Motivos de Consulta por grupo de edad y sexo enero – junio 2013

CAUSA	45 – 59		60 - 64		65 o +		Total Fem.	Total mas	Total general
	f	m	f	m	f	m			
Desviación del tabique nasal	265	149	49	42	68	51	1,074	927	2,001
Otitis media	216	123	37	13	78	44	628	361	989
Hipoacusia	132	64	38	36	117	66	385	228	613
Enfermedad del reflujo gastroesofágico sin esofagitis	131	49	23	11	49	18	326	138	464
Amigdalitis crónica	84	22	13	6	19	4	277	146	423
Trastorno de la función vestibular	110	33	32	7	60	12	295	87	382
Infección crónica de las vías respiratorias altas	79	42	21	5	28	11	242	125	367
Perforación de la membrana timpánica	68	16	11	12	17	12	170	94	264
Rinitis vasomotora y alérgica	54	11	8	5	14	9	172	76	248
Neoplasias	28	22	10	6	16	23	92	105	197
Tinnitus	38	17	14	5	28	8	98	48	146
Hipertrofia de los cornetes nasales	34	7	9	0	6	2	89	33	122
Trastornos de la articulación temporomaxilar	44	3	8	1	17	2	98	12	110
Disfonía	14	16	4	6	3	6	42	42	84
Epistaxis	13	10	4	2	9	1	47	24	71
Otosclerosis	10	9	5	0	4	1	43	23	66
Pólipo de la cavidad nasal	15	2	2	2	6	0	37	21	58
Deformidad adquirida de la nariz	3	2	0	2	0	1	17	35	52
Cerumen impactado	12	6	0	2	6	2	27	19	46
Absceso cutáneo, furúnculo y carbunco	9	6	0	0	1	0	18	16	34
Otros	85	30	12	9	32	14	213	144	357
<b>TOTAL</b>	<b>1,444</b>	<b>639</b>	<b>300</b>	<b>172</b>	<b>578</b>	<b>287</b>	<b>4,390</b>	<b>2,704</b>	<b>7,094</b>

## Otorrinolaringología 101 A

### 20 Diagnósticos de Egreso más frecuentes enero – junio 2013

Causa	Femenino	Masculino	Total
Desviación del tabique nasal	96	125	221
Insuficiencia renal terminal y crónica	59	44	103
Amigdalitis crónica	54	35	89
Neoplasias	28	51	79
Otitis media	19	13	32
Deformidad adquirida de la nariz	14	14	28
Catarata	10	8	18
Perforación de la membrana timpánica	13	5	18
Pólipo de la cavidad nasal	13	4	17
Absceso cutáneo, furúnculo y carbunco	8	9	17
Infección crónica de vías respiratorias superiores	9	4	13
Absceso de glándula salival	4	8	12
Hipertrofia de los cornetes nasales	8	1	9
Linfadenitis aguda	2	7	9
Hipoacusia	4	4	8
Enfermedades de la laringe y cuerdas vocales	5	3	8
Diabetes mellitus	4	3	7
Calculo del riñón y vías urinarias	7	0	7
Fractura del maxilar inferior	0	5	5
Fractura del malar y del hueso maxilar superior	0	5	5
Otros	109	57	166
<b>Total</b>	<b>466</b>	<b>405</b>	<b>871</b>

Otorrinolaringología 101 A

20 Diagnósticos de Egreso por Grupo de Edad y Sexo más frecuentes enero – junio 2013

CAUSA	< 1		1 - 4		5 - 14		15 - 24		25 - 44	
	f	m	f	m	f	m	f	m	f	m
Desviación del tabique nasal	0	0	0	0	0	1	20	46	52	60
Insuficiencia renal terminal y crónica	0	0	1	0	0	0	13	4	12	11
Amigdalitis crónica	0	0	0	1	3	2	7	12	31	13
Neoplasias	0	0	0	0	0	3	4	6	8	14
Otitis media	0	0	0	0	0	0	1	2	7	4
Deformidad adquirida de la nariz	0	0	0	0	0	0	4	6	9	7
Catarata	0	0	0	0	0	0	0	0	1	1
Perforación de la membrana timpánica	0	0	0	0	0	0	0	3	6	1
Pólipo de la cavidad nasal	0	0	0	0	0	1	0	0	5	1
Absceso cutáneo, furúnculo y carbunco	0	0	0	0	0	0	1	1	3	5
Infección crónica de vías respiratorias superiores	0	0	0	0	1	0	0	1	6	2
Absceso de glándula salival	0	0	0	0	0	0	0	2	2	3
Hipertrofia de los cornetes nasales	0	0	0	0	0	0	2	0	4	1
Linfadenitis aguda	0	0	0	0	0	0	0	1	1	4
Hipoacusia	0	0	3	2	1	1	0	0	0	1
Enfermedades de la laringe y cuerdas vocales	0	0	0	0	0	0	1	0	3	0
Diabetes mellitus	0	0	0	0	0	0	0	0	0	0
Calculo del riñón y vías urinarias	0	0	0	0	0	0	0	0	3	0
Fractura del maxilar inferior	0	0	0	0	0	0	0	0	0	5
Fractura del malar y del hueso maxilar superior	0	0	0	0	0	0	0	2	0	3
Otros	0	0	0	2	2	0	17	13	40	22
<b>TOTAL</b>	<b>0</b>	<b>0</b>	<b>4</b>	<b>5</b>	<b>7</b>	<b>8</b>	<b>70</b>	<b>99</b>	<b>193</b>	<b>158</b>



## Otorrinolaringología 101 A

### 20 Diagnósticos de Egreso por Grupo de Edad y Sexo más frecuentes enero – junio 2013

CAUSA	45 – 59		60 - 64		65 o +		Total Fem.	Total mas	Total general
	f	m	f	m	f	m			
Desviación del tabique nasal	20	11	1	4	3	3	96	125	221
Insuficiencia renal terminal y crónica	13	21	7	4	13	4	59	44	103
Amigdalitis crónica	11	5	1	2	1	0	54	35	89
Neoplasias	9	21	1	3	6	4	28	51	79
Otitis media	10	5	0	0	1	2	19	13	32
Deformidad adquirida de la nariz	1	1	0	0	0	0	14	14	28
Catarata	0	2	1	0	8	5	10	8	18
Perforación de la membrana timpánica	7	0	0	0	0	1	13	5	18
Pólipo de la cavidad nasal	6	0	1	2	1	0	13	4	17
Absceso cutáneo, furúnculo y carbunco	2	2	0	0	2	1	8	9	17
Infección crónica de vías respiratorias superiores	2	0	0	0	0	1	9	4	13
Absceso de glándula salival	0	3	1	0	1	0	4	8	12
Hipertrofia de los cornetes nasales	2	0	0	0	0	0	8	1	9
Linfadenitis aguda	0	2	0	0	1	0	2	7	9
Hipoacusia	0	0	0	0	0	0	4	4	8
Enfermedades de la laringe y cuerdas vocales	1	3	0	0	0	0	5	3	8
Diabetes mellitus	2	3	1	0	1	0	4	3	7
Calculo del riñón y vías urinarias	4	0	0	0	0	0	7	0	7
Fractura del maxilar inferior	0	0	0	0	0	0	0	5	5
Fractura del malar y del hueso maxilar superior	0	0	0	0	0	0	0	5	5
Otros	30	11	2	2	18	7	109	57	166
<b>TOTAL</b>	<b>120</b>	<b>90</b>	<b>16</b>	<b>17</b>	<b>56</b>	<b>28</b>	<b>466</b>	<b>405</b>	<b>871</b>

**Otorrinolaringología 101 A**

**Principales causas de Defunción enero – junio 2013**

Causa	Femenino	Masculino	Total
Septicemias	2	0	2
Choque cardiogenico	1	1	2
Neoplasias	0	1	1
Meningitis bacteriana	1	0	1
Absceso de la faringe	1	0	1
Fascitis necrotizante	1	0	1
<b>Total</b>	<b>6</b>	<b>2</b>	<b>8</b>

**Otorrinolaringología 101 A**

**Principales causas de Defunción por Grupo de Edad y Sexo enero – junio 2013**

CAUSA	< 1		1 - 4		5 - 14		15 - 24		25 - 44	
	f	m	f	m	f	m	f	m	f	m
Septicemias	0	0	0	0	0	0	0	0	1	0
Choque cardiogenico	0	0	0	0	0	0	0	0	0	0
Neoplasias	0	0	0	0	0	0	0	0	0	0
Meningitis bacteriana	0	0	0	0	0	0	0	0	0	0
Absceso de la faringe	0	0	0	0	0	0	0	0	0	0
Fascitis necrotizante	0	0	0	0	0	0	0	0	1	0
<b>TOTAL</b>	<b>0</b>	<b>0</b>	<b>0</b>	<b>0</b>	<b>0</b>	<b>0</b>	<b>0</b>	<b>0</b>	<b>2</b>	<b>0</b>

**Otorrinolaringología 101 A**

**Principales causas de Defunción por Grupo de Edad y Sexo enero – junio 2013**

CAUSA	45 – 59		60 - 64		65 o +		Total Fem.	Total mas	Total general
	f	m	f	m	f	m			
Septicemias	0	0	0	0	1	0	2	0	2
Choque cardiogenico	0	0	0	0	1	1	1	1	2
Neoplasias	0	1	0	0	0	0	0	1	1
Meningitis bacteriana	0	0	0	0	1	0	1	0	1
Absceso de la faringe	0	0	0	0	1	0	1	0	1
Fascitis necrotizante	0	0	0	0	0	0	1	0	1
<b>TOTAL</b>	<b>0</b>	<b>1</b>	<b>0</b>	<b>0</b>	<b>4</b>	<b>1</b>	<b>6</b>	<b>2</b>	<b>8</b>

Otorrinolaringología 101 A

Principales Cirugías y Procedimientos no Quirúrgicos enero – junio 2013

Causa	Femenino	Masculino	Total
Rinoplastia y rinoseptoplastia	99	136	235
Amigdalotomía sin adenoidectomía	54	39	93
Rinoscopia	27	23	50
Mastoidectomía	22	11	33
Laringoscopia y otra traqueoscopia	7	13	20
Timpanoplastia	9	6	15
Turbinectomía	12	2	14
Biopsia de nariz	3	5	8
Biopsia cerrada de laringe [endoscópica]	4	3	7
Biopsia de estructura linfática	1	6	7
Excisión local o extirpación de lesión intranasal	2	3	5
Biopsia faríngea	1	4	5
Estapedectomía	3	1	4
Revisión de mastoidectomía	1	3	4
Implantación de prótesis auditiva electromagnética	1	2	3
Sialoadenectomía	3	0	3
Amigdalotomía con adenoidectomía	1	2	3
Extirpación del conducto tirogloso	2	0	2
Biopsia de oído externo	2	0	2
Biopsia de seno cerrada [endoscópica] [punción con aguja]	1	1	2
Otros	16	9	25
<b>Total</b>	<b>271</b>	<b>269</b>	<b>540</b>

Otorrinolaringología 101 A

Principales Cirugías y Procedimientos no Quirúrgicos por grupo de Edad y Sexo enero – junio 2013

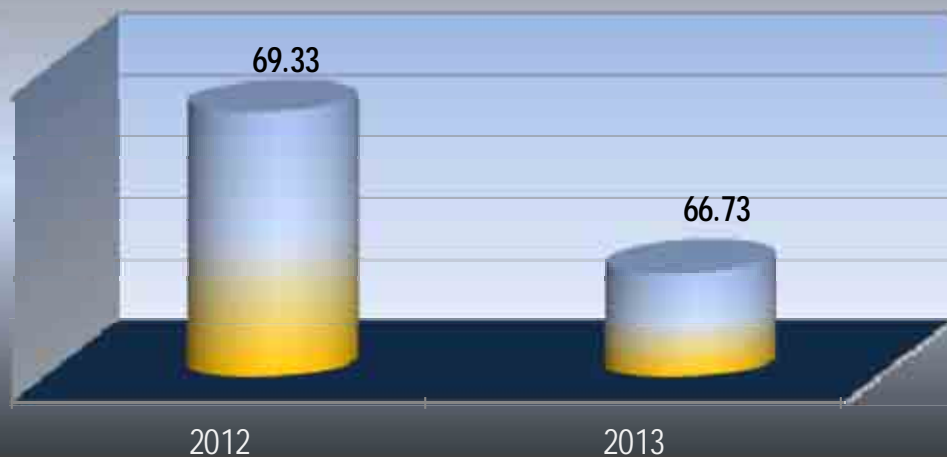
CAUSA	< 1		1 - 4		5 - 14		15 - 24		25 - 44	
	f	m	f	m	f	m	f	m	f	m
Rinoplastia y rinoseptoplastia	0	0	0	0	0	1	21	49	57	70
Amigdalotomía sin adenoidectomía	0	0	0	1	1	2	7	14	31	16
Rinoscopia	0	0	0	0	1	0	1	3	13	8
Mastoidectomía	0	0	0	0	0	0	2	1	7	4
Laringoscopia y otra traqueoscopia	0	0	0	0	0	0	2	0	4	2
Timpanoplastia	0	0	0	0	0	0	0	3	5	1
Turbinectomía	0	0	0	0	0	0	5	1	5	1
Biopsia de nariz	0	0	0	0	0	1	0	0	1	1
Biopsia cerrada de laringe [endoscópica]	0	0	0	0	0	0	0	0	2	2
Biopsia de estructura linfática	0	0	0	0	0	0	0	1	0	3
Excisión local o extirpación de lesión intranasal	0	0	0	0	0	0	0	2	1	1
Biopsia faríngea	0	0	0	0	0	0	0	1	1	1
Estapedectomía	0	0	0	0	0	0	0	0	1	1
Revisión de mastoidectomía	0	0	0	0	0	0	0	0	1	2
Implantación de prótesis auditiva electromagnética	0	0	0	2	1	0	0	0	0	0
Sialoadenectomía	0	0	0	0	0	0	0	0	1	0
Amigdalotomía con adenoidectomía	0	0	0	2	1	0	0	0	0	0
Extirpación del conducto tirogloso	0	0	0	0	0	0	0	0	2	0
Biopsia de oído externo	0	0	1	0	0	0	0	0	1	0
Biopsia de seno cerrada [endoscópica] [punción con aguja]	0	0	0	0	0	0	0	0	0	0
Otros	0	0	2	0	1	0	2	3	1	1
<b>TOTAL</b>	<b>0</b>	<b>0</b>	<b>3</b>	<b>5</b>	<b>5</b>	<b>4</b>	<b>40</b>	<b>78</b>	<b>134</b>	<b>114</b>

Otorrinolaringología 101 A

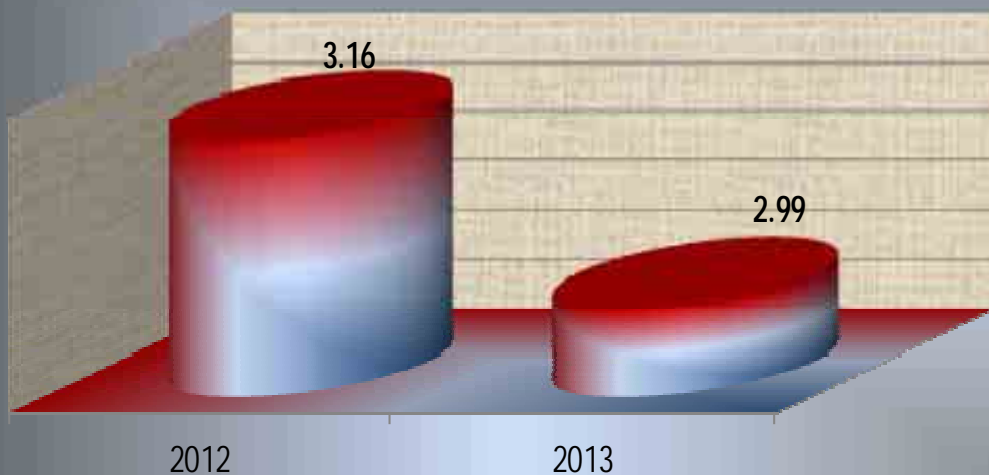
Principales Cirugías y Procedimientos no Quirúrgicos por grupo de Edad y Sexo enero – junio 2013

CAUSA	45 – 59		60 - 64		65 o +		Total Fem.	Total mas	Total general
	f	m	f	m	f	m			
Rinoplastia y rinoseptoplastia	18	10	1	4	2	2	99	136	235
Amigdalotomía sin adenoidectomía	13	5	1	1	1	0	54	39	93
Rinoscopia	6	5	1	5	5	2	27	23	50
Mastoidectomía	12	5	0	0	1	1	22	11	33
Laringoscopia y otra traqueoscopia	1	9	0	1	0	1	7	13	20
Timpanoplastia	4	1	0	0	0	1	9	6	15
Turbinectomía	2	0	0	0	0	0	12	2	14
Biopsia de nariz	2	1	0	0	0	2	3	5	8
Biopsia cerrada de laringe [endoscópica]	0	1	0	0	2	0	4	3	7
Biopsia de estructura linfática	0	2	0	0	1	0	1	6	7
Excisión local o extirpación de lesión intranasal	1	0	0	0	0	0	2	3	5
Biopsia faríngea	0	1	0	0	0	1	1	4	5
Estapedectomía	1	0	1	0	0	0	3	1	4
Revisión de mastoidectomía	0	0	0	0	0	1	1	3	4
Implantación de prótesis auditiva electromagnética	0	0	0	0	0	0	1	2	3
Sialoadenectomía	2	0	0	0	0	0	3	0	3
Amigdalotomía con adenoidectomía	0	0	0	0	0	0	1	2	3
Extirpación del conducto tirogloso	0	0	0	0	0	0	2	0	2
Biopsia de oído externo	0	0	0	0	0	0	2	0	2
Biopsia de seno cerrada [endoscópica] [punción con aguja]	0	1	1	0	0	0	1	1	2
Otros	9	4	0	0	1	1	16	9	25
<b>TOTAL</b>	<b>71</b>	<b>45</b>	<b>5</b>	<b>11</b>	<b>13</b>	<b>12</b>	<b>271</b>	<b>269</b>	<b>540</b>

## PORCENTAJE DE OCUPACIÓN



## PROMEDIO DÍAS ESTANCIA




## OTORRINOLARINGOLOGÍA

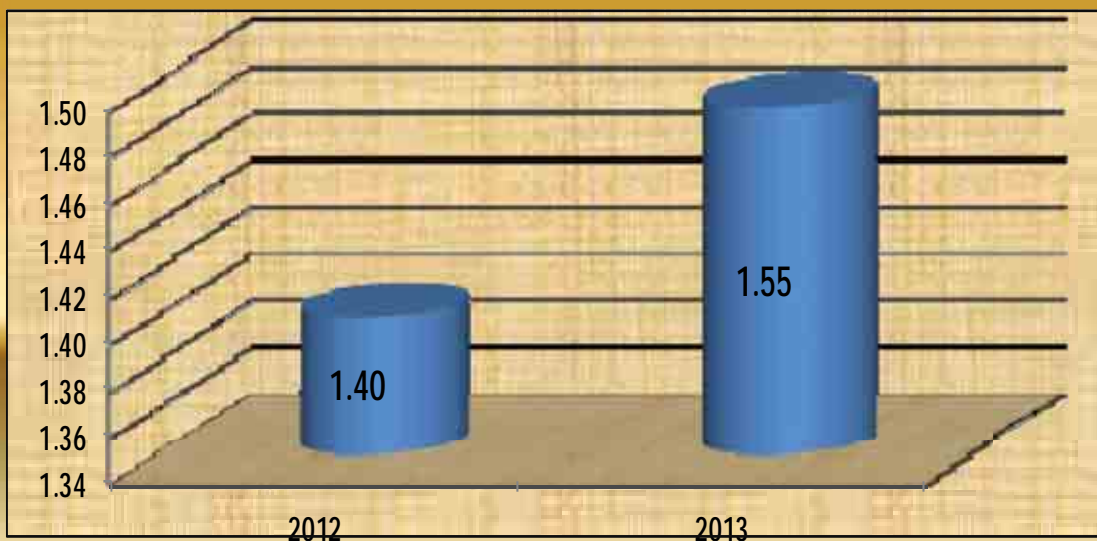
101 A



## ÍNDICE DE ROTACIÓN



## INTERVALO DE SUSTITUCIÓN



## OTORRINOLARINGOLOGÍA

101 A

### Otorrinolaringología 101 A

#### Recursos Humanos

Categoría	Turno					Total
	Completo	Matutino	Vespertino	Nocturno	Sab, dom y fest	
<b>Rama médica</b>						
Jefe de servicios	1	0	0	0	0	1
Médico especialista "A"	0	3	1	0	0	4
Médico especialista "B"	0	4	0	0	0	4
Médico especialista "C"	0	6	0	0	0	6
<b>Rama de enfermería</b>						
Auxiliar de enfermería "A"	0	4	3	0	0	7
Auxiliar de enfermería "B"	0	1	0	0	0	1
Enfermera especialista "A"	0	1	0	0	0	1
Enfermera especialista "C"	0	1	0	0	0	1
Enfermera general titulada "A"	0	3	1	1	0	5
Enfermera general titulada "B"	0	1	0	1	0	2
Enfermera general titulada "C"	0	4	1	2	0	7
Jefe de enfermeras "C"	0	1	0	0	0	1
Enfermera jefe de servicios	0	0	0	1	0	1
<b>Rama paramédica</b>						
Afanadora	0	5	1	0	1	7
Camillero	0	2	0	0	0	2
Inhalo terapeuta	0	2	0	0	0	2
Lavandera en hospital	0	1	0	0	0	1
<b>Rama afín administrativa</b>						
Apoyo administrativo en salud A 2	0	2	0	0	0	2
Apoyo administrativo en salud A 3	0	4	0	1	0	5
Apoyo administrativo en salud A 4	0	0	0	0	1	1
Apoyo administrativo en salud A 6	0	2	0	0	0	2
<b>Total</b>	<b>1</b>	<b>47</b>	<b>7</b>	<b>6</b>	<b>2</b>	<b>63</b>

Oftalmología 102 A

Comparativo de Productividad enero – junio / 2012 – 2013

Actividad	2012				2013			
	Programado	Realizado	% de avance	Calificación	Programado	Realizado	% de avance	Calificación
Consultas de primera vez	5,059	4,797	94.82	A	4,907	4,648	94.72	A
Consultas subsecuentes	12,436	12,299	98.90	V	11,673	13,408	114.86	V
<b>Total</b>	<b>17,495</b>	<b>17,096</b>	<b>97.72</b>	<b>V</b>	<b>16,580</b>	<b>18,056</b>	<b>108.90</b>	<b>V</b>
Interconsultas		147				213		
Ingresos		1,201				1,238		
Egresos	690	995	144.20	V	914	1,070	117.07	V
Intervenciones quirúrgicas	1,146	1,587	138.48	V	1,079	1,573	145.78	V
Procedimientos no quirúrgicos		3,761				4,659		
Días paciente	2,764	2,416	87.41	R	3,272	2,300	70.29	R
Días cama	4,550	4,209	92.51	A	4,550	4,186	92.00	A
Porcentaje de ocupación	60.75	57.40	94.49	A	71.91	54.95	76.41	R

## Oftalmología 102 A

### 20 Principales Motivos de Consulta enero – junio 2013

Causa	Femenino	Masculino	Total	%
Trastorno de la refracción	2,573	1,207	3,780	20.93
Diabetes mellitus	1,203	834	2,037	11.28
Glaucoma	1,168	614	1,782	9.87
Catarata	819	544	1,363	7.55
Afaquia	748	443	1,191	6.60
Cuidados posteriores a la cirugía	476	332	808	4.47
Estrabismo	419	387	806	4.46
Conjuntivitis	354	221	575	3.18
Retinopatías proliferativas	293	205	498	2.76
Trastornos especificados del aparato lagrimal	343	154	497	2.75
Iridociclitis	289	155	444	2.46
Pterigion	320	114	434	2.40
Trastornos especificados del párpado	197	116	313	1.73
Trastorno de la cornea	163	139	302	1.67
Queratitis	175	80	255	1.41
Traumatismo del nervio óptico [ii par] y de las vías ópticas	56	176	232	1.28
Hemorragia del vítreo	102	104	206	1.14
Neoplasias	103	57	160	0.89
Persona que teme estar enferma, a quien no se hace diagnóstico	76	83	159	0.88
Degeneración de la macula y del polo posterior del ojo	76	52	128	0.71
Otros	1,262	824	2,086	11.55
<b>Total</b>	<b>11,215</b>	<b>6,841</b>	<b>18,056</b>	<b>100.00</b>

Patologías determinadas conforme al 37.95% de los diagnósticos capturados.

Oftalmología 102 A

20 Principales Motivos de Consulta por grupo de Edad y Sexo enero – junio 2013

CAUSA	< 1		1 - 4		5 - 14		15 - 24		25 - 44	
	f	m	f	m	f	m	f	m	f	m
Trastorno de la refracción	0	3	11	4	126	123	196	132	437	224
Diabetes mellitus	5	0	0	5	2	4	14	6	106	89
Glaucoma	0	0	0	0	5	10	18	54	96	70
Catarata	0	0	4	8	16	19	7	12	60	55
Afaquia	0	0	7	4	11	14	11	10	53	40
Cuidados posteriores a la cirugía	3	1	4	2	5	24	60	41	117	106
Estrabismo	15	30	127	126	165	161	49	37	30	21
Conjuntivitis	4	4	8	12	59	73	24	7	57	24
Retinopatías proliferativas	0	1	5	3	2	1	2	2	38	35
Trastornos especificados del aparato lagrimal	19	22	33	49	9	23	11	10	78	16
Iridociclitis	0	0	0	0	10	8	30	24	67	72
Pterigion	0	0	0	0	1	1	1	1	94	36
Trastornos especificados del párpado	3	3	9	13	18	23	11	7	27	12
Trastorno de la cornea	0	0	0	0	8	20	29	37	45	37
Queratitis	0	1	1	1	16	8	13	4	36	20
Traumatismo del nervio óptico [ii par] y de las vías ópticas	0	0	7	12	21	50	2	42	12	50
Hemorragia del vítreo	0	0	0	1	0	0	0	1	14	13
Neoplasias	3	2	8	11	13	13	9	3	12	8
Persona que teme estar enferma, a quien no se hace diagnóstico	6	9	5	10	14	24	7	4	14	15
Degeneración de la macula y del polo posterior del ojo	0	0	0	0	0	0	3	2	6	9
Otros	19	20	57	72	109	120	99	96	266	170
<b>TOTAL</b>	<b>77</b>	<b>96</b>	<b>286</b>	<b>333</b>	<b>610</b>	<b>719</b>	<b>596</b>	<b>532</b>	<b>1,665</b>	<b>1,122</b>

Oftalmología 102 A

20 Principales Motivos de Consulta por grupo de Edad y Sexo enero – junio 2013

CAUSA	45 – 59		60 - 64		65 o +		Total Fem.	Total mas	Total general
	f	m	f	m	f	m			
Trastorno de la refracción	864	320	302	131	637	270	2,573	1,207	3,780
Diabetes mellitus	534	364	200	163	342	203	1,203	834	2,037
Glaucoma	325	183	185	99	539	198	1,168	614	1,782
Catarata	178	92	107	69	447	289	819	544	1,363
Afaquia	145	91	68	35	453	249	748	443	1,191
Cuidados posteriores a la cirugía	117	71	27	21	143	66	476	332	808
Estrabismo	19	5	4	3	10	4	419	387	806
Conjuntivitis	90	26	63	40	49	35	354	221	575
Retinopatías proliferativas	134	95	60	25	52	43	293	205	498
Trastornos especificados del aparato lagrimal	109	18	32	6	52	10	343	154	497
Iridociclitis	120	32	20	4	42	15	289	155	444
Pterigion	135	30	18	15	71	31	320	114	434
Trastornos especificados del párpado	55	16	14	9	60	33	197	116	313
Trastorno de la cornea	32	26	4	0	45	19	163	139	302
Queratitis	43	16	20	12	46	18	175	80	255
Traumatismo del nervio óptico [ii par] y de las vías ópticas	7	15	4	1	3	6	56	176	232
Hemorragia del vítreo	42	59	16	14	30	16	102	104	206
Neoplasias	27	7	13	1	18	12	103	57	160
Persona que teme estar enferma, a quien no se hace diagnóstico	17	9	5	5	8	7	76	83	159
Degeneración de la macula y del polo posterior del ojo	19	6	5	6	43	29	76	52	128
Otros	332	156	118	63	262	127	1,262	824	2,086
<b>TOTAL</b>	<b>3,344</b>	<b>1,637</b>	<b>1,285</b>	<b>722</b>	<b>3,352</b>	<b>1,680</b>	<b>11,215</b>	<b>6,841</b>	<b>18,056</b>

**Oftalmología 102 A**

**20 Diagnósticos de Egresos más Frecuentes enero – junio 2013**

Causa	Femenino	Masculino	Total
Catarata	210	160	370
Herida penetrante o laceración del globo ocular	5	46	51
Hemorragia del vítreo	17	28	45
Glaucoma	17	27	44
Pterigion	27	10	37
Trastornos del aparato lagrimal	18	17	35
Trastorno del parpado	22	12	34
Estrabismo	15	16	31
Desprendimiento de la retina con ruptura	12	18	30
Insuficiencia renal terminal y crónica	15	14	29
Sospecha de glaucoma	15	12	27
Neoplasias	12	8	20
Úlcera de la cornea	9	11	20
Catarata congénita	5	14	19
Endoftalmitis purulenta	7	8	15
Trastornos de la órbita	7	6	13
Trastorno de la conjuntiva	7	6	13
Dacrioadenitis	7	3	10
Traumatismo de la conjuntiva y abrasión corneal	1	9	10
Presencia de lentes intraoculares	7	2	9
Otros	84	124	208
<b>Total</b>	<b>519</b>	<b>551</b>	<b>1,070</b>

Oftalmología 102 A

20 Diagnósticos de Egreso por Grupo de Edad y Sexo más frecuentes enero – junio 2013

CAUSA	< 1		1 - 4		5 - 14		15 - 24		25 - 44	
	f	m	f	m	f	m	f	m	f	m
Catarata	0	0	0	1	1	4	1	4	14	17
Herida penetrante o laceración del globo ocular	0	0	1	3	1	7	1	12	0	19
Hemorragia del vítreo	0	0	0	0	0	0	0	2	1	3
Glaucoma	0	0	0	0	0	1	0	4	1	0
Pterigion	0	0	0	0	0	0	0	0	10	1
Trastornos del aparato lagrimal	0	3	3	3	1	5	1	2	5	3
Trastorno del parpado	0	0	0	2	0	1	1	0	2	3
Estrabismo	0	0	6	6	5	6	2	3	2	1
Desprendimiento de la retina con ruptura	0	0	0	0	0	1	0	2	7	6
Insuficiencia renal terminal y crónica	0	0	0	0	0	0	1	5	5	2
Sospecha de glaucoma	0	0	0	0	0	1	1	0	0	0
Neoplasias	0	0	1	4	1	0	0	1	1	1
Úlcera de la cornea	0	0	0	0	0	0	2	0	1	2
Catarata congénita	2	4	2	4	1	6	0	0	0	0
Endoftalmitis purulenta	0	0	0	0	1	0	0	1	0	4
Trastornos de la órbita	0	0	0	0	0	0	0	1	2	1
Trastorno de la conjuntiva	0	0	0	0	0	0	1	0	0	1
Dacrioadenitis	0	0	1	2	0	0	1	0	1	1
Traumatismo de la conjuntiva y abrasión corneal	0	0	0	0	0	2	1	4	0	2
Presencia de lentes intraoculares	0	0	1	0	1	0	0	1	0	0
Otros	0	1	5	7	3	11	7	19	17	49
<b>TOTAL</b>	<b>2</b>	<b>8</b>	<b>20</b>	<b>32</b>	<b>15</b>	<b>45</b>	<b>20</b>	<b>61</b>	<b>69</b>	<b>116</b>



**Oftalmología 102 A**

**20 Diagnósticos de Egreso por Grupo de Edad y Sexo más frecuentes enero – junio 2013**

CAUSA	45 – 59		60 - 64		65 o +		Total Fem.	Total mas	Total gener al
	f	m	f	m	f	m			
Catarata	46	40	21	16	127	78	210	160	370
Herida penetrante o laceración del globo ocular	1	2	0	1	1	2	5	46	51
Hemorragia del vítreo	13	20	1	1	2	2	17	28	45
Glaucoma	2	9	5	5	9	8	17	27	44
Pterigion	10	1	2	2	5	6	27	10	37
Trastornos del aparato lagrimal	4	0	1	0	3	1	18	17	35
Trastorno del párpado	9	2	1	1	9	3	22	12	34
Estrabismo	0	0	0	0	0	0	15	16	31
Desprendimiento de la retina con ruptura	4	7	0	0	1	2	12	18	30
Insuficiencia renal terminal y crónica	3	4	1	1	5	2	15	14	29
Sospecha de glaucoma	8	8	2	0	4	3	15	12	27
Neoplasias	3	1	3	0	3	1	12	8	20
Úlcera de la cornea	3	4	0	4	3	1	9	11	20
Catarata congénita	0	0	0	0	0	0	5	14	19
Endoftalmitis purulenta	0	0	1	2	5	1	7	8	15
Trastornos de la órbita	3	2	0	0	2	2	7	6	13
Trastorno de la conjuntiva	2	2	2	0	2	3	7	6	13
Dacrioadenitis	2	0	1	0	1	0	7	3	10
Traumatismo de la conjuntiva y abrasión corneal	0	1	0	0	0	0	1	9	10
Presencia de lentes intraoculares	1	1	2	0	2	0	7	2	9
Otros	26	14	7	11	19	12	84	124	208
<b>TOTAL</b>	<b>140</b>	<b>118</b>	<b>50</b>	<b>44</b>	<b>203</b>	<b>127</b>	<b>519</b>	<b>551</b>	<b>1,070</b>

**Oftalmología 102 A**

**20 Principales Causas de Defunción enero – junio 2013**

Causa	Femenino	Masculino	Total
Insuficiencia hepática	1	1	2
Estado de choque	0	2	2
Septicemia	0	1	1
Neoplasias	0	1	1
Encefalopatía no especificada	0	1	1
Cardiopatía isquémica	0	1	1
Insuficiencia cardíaca	1	0	1
Neumonía	1	0	1
Bradicardia	0	1	1
<b>Total</b>	<b>3</b>	<b>8</b>	<b>11</b>

**Oftalmología 102 A**

**Principales causas de Defunción por Grupo de Edad y Sexo enero – junio 2013**

CAUSA	< 1		1 - 4		5 - 14		15 - 24		25 - 44	
	f	m	f	m	f	m	f	m	f	m
Insuficiencia hepática	0	0	0	0	0	0	0	1	0	0
Estado de choque	0	0	0	0	0	0	0	0	0	0
Septicemia	0	0	0	0	0	0	0	0	0	0
Neoplasias	0	0	0	0	0	0	0	0	0	1
Encefalopatía no especificada	0	0	0	0	0	0	0	0	0	1
Cardiopatía isquémica	0	0	0	0	0	0	0	0	0	0
Insuficiencia cardíaca	0	0	0	0	0	0	0	0	0	0
Neumonía	0	0	0	0	0	0	0	0	1	0
Bradicardia	0	0	0	0	0	0	0	0	0	0
<b>TOTAL</b>	<b>0</b>	<b>0</b>	<b>0</b>	<b>0</b>	<b>0</b>	<b>0</b>	<b>0</b>	<b>1</b>	<b>1</b>	<b>2</b>

**Oftalmología 102 A**

**Principales causas de Defunción por Grupo de Edad y Sexo enero – junio 2013**

CAUSA	45 – 59		60 - 64		65 o +		Total Fem.	Total mas	Total general
	f	m	f	m	f	m			
Insuficiencia hepática	1	0	0	0	0	0	1	1	2
Estado de choque	0	1	0	1	0	0	0	2	2
Septicemia	0	0	0	1	0	0	0	1	1
Neoplasias	0	0	0	0	0	0	0	1	1
Encefalopatía no especificada	0	0	0	0	0	0	0	1	1
Cardiopatía isquémica	0	0	0	0	0	1	0	1	1
Insuficiencia cardiaca	0	0	0	0	1	0	1	0	1
Neumonía	0	0	0	0	0	0	1	0	1
Bradicardia	0	0	0	0	0	1	0	1	1
<b>TOTAL</b>	<b>1</b>	<b>1</b>	<b>0</b>	<b>2</b>	<b>1</b>	<b>2</b>	<b>3</b>	<b>8</b>	<b>11</b>

**Oftalmología 102 A**

**Principales Cirugías y Procedimientos no Quirúrgicos enero – junio 2013**

Causa	Femenino	Masculino	Total
Destrucción de lesión coriorretinal por fotocoagulación por laser	821	659	1,480
Estudio del ojo con ultrasonidos (ecografía)	554	421	975
Estudio de campo visual	656	248	904
Angiografía o angioscopia por fluorescencia del ojo	493	319	812
Facoemulsificación y aspiración de catarata	395	295	690
Inyección de sustituto vítreo	107	136	243
Otros procedimientos diagnósticos sobre cornea	143	74	217
Inserción de prótesis de cristalino intraocular en el momento de la extracción de la catarata, una sola etapa	88	57	145
Inyección sobconjuntival	70	64	134
Excisión o transposición de pterigion	54	25	79
Excisión de membrana secundaria [después de catarata]	29	12	41
Trabeculectomía desde el exterior	19	20	39
Otra operación sobre un músculo extraocular	16	20	36
Sondaje del punto lagrimal	20	13	33
Sutura de laceración corneal	8	23	31
Extracción del contenido del ojo con implantación simultánea de la esclerótica	8	22	30
Reparación de blefaroptosis	17	11	28
Ciclocrioterapia	20	8	28
Fotografía del fondo del ojo	9	19	28
Trasplante corneal	11	11	22
Otros	123	114	237
<b>Total</b>	<b>3,661</b>	<b>2,571</b>	<b>6,232</b>

Oftalmología 102 A

Principales Cirugías y Procedimientos no Quirúrgicos por grupo de Edad y Sexo enero – junio 2013

CAUSA	< 1		1 - 4		5 - 14		15 - 24		25 - 44	
	f	m	f	m	f	m	f	m	f	m
Destrucción de lesión coriorretinal por fotocoagulación por laser	0	0	0	1	2	2	20	19	107	91
Estudio del ojo con ultrasonidos (ecografía)	1	2	0	1	4	12	26	21	72	89
Estudio de campo visual	0	0	0	0	2	5	21	18	81	39
Angiografía o angioscopia por fluorescencia del ojo	0	0	0	0	0	2	3	7	46	30
Facoemulsificación y aspiración de catarata	1	2	2	5	2	10	3	7	27	26
Inyección de sustituto vítreo	0	1	0	0	1	3	2	6	11	18
Otros procedimientos diagnósticos sobre cornea	0	0	0	0	4	2	10	17	33	22
Inserción de prótesis de cristalino intraocular en el momento de la extracción de la catarata, una sola etapa	0	0	0	0	0	0	0	0	2	2
Inyección subconjuntival	0	0	0	0	0	0	1	1	4	3
Excisión o transposición de pterigion	0	0	0	0	0	0	0	0	21	6
Excisión de membrana secundaria [después de catarata]	0	0	0	0	1	1	1	1	6	2
Trabeculectomía desde el exterior	0	1	0	0	0	1	2	2	0	1
Otra operación sobre un músculo extraocular	0	0	2	5	9	10	2	3	2	2
Sondaje del punto lagrimal	0	2	3	1	0	2	1	0	4	0
Sutura de laceración corneal	0	0	0	2	1	3	2	6	1	10
Extracción del contenido del ojo con implantación simultánea de la esclerótica	0	0	0	0	0	1	1	7	0	9
Reparación de blefaroptosis	0	0	0	1	0	1	1	1	3	2
Ciclocriterapia	0	0	0	0	0	0	2	0	1	4
Fotografía del fondo del ojo	2	3	4	9	3	4	0	0	0	0
Trasplante corneal	0	0	0	0	0	0	0	3	3	3
Otros	1	3	17	15	6	17	8	16	17	26
<b>TOTAL</b>	<b>5</b>	<b>14</b>	<b>28</b>	<b>40</b>	<b>35</b>	<b>76</b>	<b>106</b>	<b>135</b>	<b>441</b>	<b>385</b>

Oftalmología 102 A

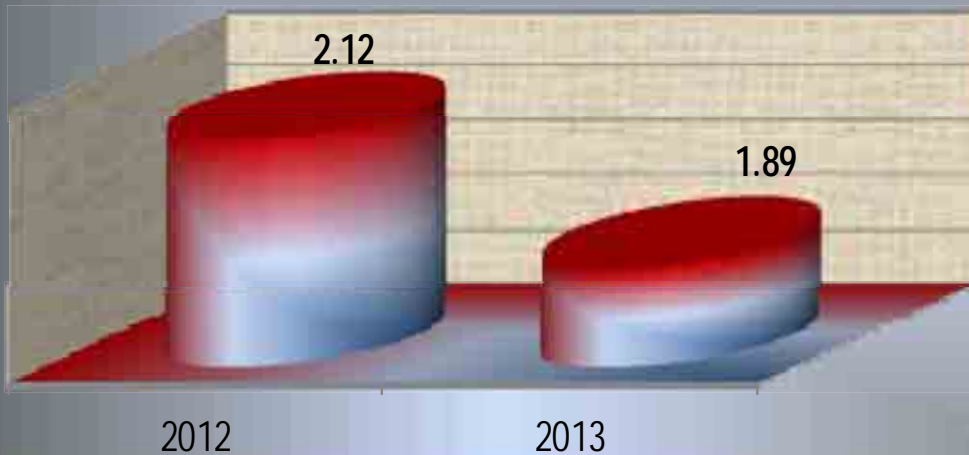
Principales Cirugías y Procedimientos no Quirúrgicos por grupo de Edad y Sexo enero – junio 2013

CAUSA	45 – 59		60 - 64		65 o +		Total Fem.	Total mas	Total general
	f	m	f	m	f	m			
Destrucción de lesión coriorretinal por fotocoagulación por laser	385	319	129	91	178	136	821	659	1,480
Estudio del ojo con ultrasonidos (ecografía)	167	119	60	38	224	139	554	421	975
Estudio de campo visual	212	69	86	27	254	90	656	248	904
Angiografía o angioscopia por fluorescencia del ojo	188	105	88	57	168	118	493	319	812
Facoemulsificación y aspiración de catarata	82	70	37	22	241	153	395	295	690
Inyección de sustituto vítreo	53	65	10	11	30	32	107	136	243
Otros procedimientos diagnósticos sobre cornea	40	17	13	2	43	14	143	74	217
Inserción de prótesis de cristalino intraocular en el momento de la extracción de la catarata, una sola etapa	13	7	9	11	64	37	88	57	145
Inyección subconjuntival	33	22	8	6	24	32	70	64	134
Excisión o transposición de pterigion	19	5	6	5	8	9	54	25	79
Excisión de membrana secundaria [después de catarata]	7	1	4	2	10	5	29	12	41
Trabeculectomía desde el exterior	5	6	4	4	8	5	19	20	39
Otra operación sobre un músculo extraocular	1	0	0	0	0	0	16	20	36
Sondaje del punto lagrimal	5	4	0	1	7	3	20	13	33
Sutura de laceración corneal	3	1	0	0	1	1	8	23	31
Extracción del contenido del ojo con implantación simultánea de la esclerótica	2	2	1	1	4	2	8	22	30
Reparación de blefaroptosis	4	3	2	0	7	3	17	11	28
Ciclocrioterapia	9	2	1	0	7	2	20	8	28
Fotografía del fondo del ojo	0	0	0	1	0	2	9	19	28
Trasplante corneal	4	2	0	2	4	1	11	11	22
Otros	25	18	13	6	36	13	123	114	237
<b>TOTAL</b>	<b>1,257</b>	<b>837</b>	<b>471</b>	<b>287</b>	<b>1,318</b>	<b>797</b>	<b>3,661</b>	<b>2,571</b>	<b>6,232</b>

## PORCENTAJE DE OCUPACIÓN



## PROMEDIO DÍAS ESTANCIA




OFTALMOLOGÍA

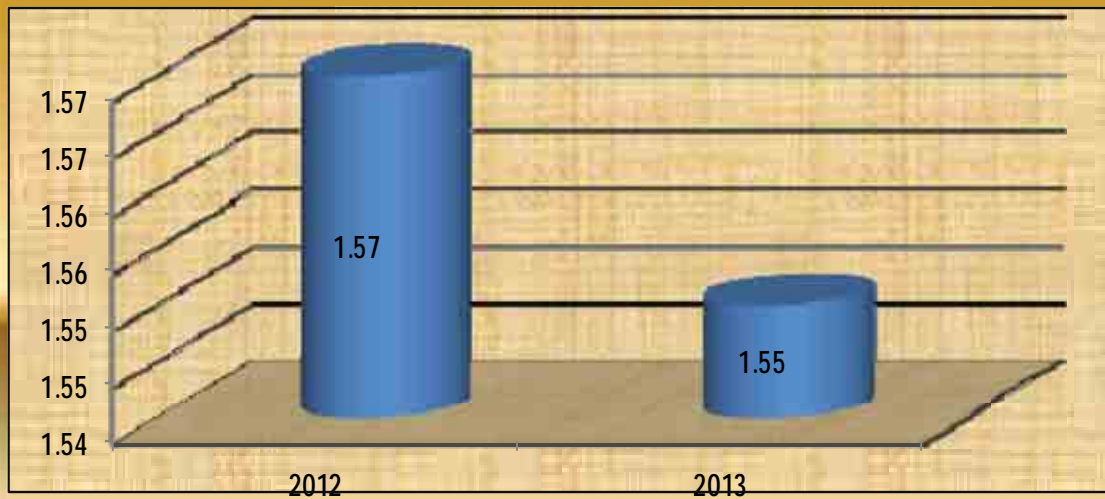
102 A



## ÍNDICE DE ROTACIÓN



## INTERVALO DE SUSTITUCIÓN



## OFTALMOLOGÍA

102 A

Oftalmología 102 A

Recursos Humanos

Categoría	Turno					Total
	Completo	Matutino	Vespertino	Nocturno	Sab, dom y fest	
<b>Rama médica</b>						
Jefe de servicio	1	2	0	0	0	3
Supervisor medico en área normativa	0	2	0	0	0	2
Médico especialista "A"	0	9	0	0	0	9
Medico general "A"	0	1	0	0	0	1
Médico especialista "B"	0	5	0	0	0	5
Médico especialista "C"	0	9	1	0	0	10
<b>Rama de enfermería</b>						
Jefe de enfermeras "C"	0	1	0	0	0	1
Auxiliar de enfermería "A"	0	2	0	0	0	2
Enfermera especialista "A"	0	0	1	0	0	1
Enfermera especialista "B"	0	0	1	1	0	2
Enfermera especialista "C"	0	1	0	0	0	1
Enfermera general titulada "A"	0	10	5	0	0	15
Enfermera general titulada "B"	0	6	0	1	0	7
Enfermera general titulada "C"	0	2	0	1	0	3
<b>Rama paramédica</b>						
Afanadora	0	6	2	0	0	8
Camillero	0	1	0	0	1	2
Cocinero en hospital	0	0	1	0	0	1
Técnico laboratorista "A"	0	1	0	0	0	1
Técnico en optometría	0	1	0	0	0	1

**Oftalmología 102 A**

**Recursos Humanos**

Categoría	Turno					Total
	Completo	Matutino	Vespertino	Nocturno	Sab, dom y fest	
<b>Rama afín administrativa</b>						
Apoyo administrativo en salud A 2	0	1	0	0	0	1
Apoyo administrativo en salud A 3	0	1	0	0	0	1
Apoyo administrativo en salud A 4	0	3	0	0	0	3
Apoyo administrativo en salud A 6	0	4	0	0	0	4
Apoyo administrativo en salud A 7	0	1	1	0	0	2
<b>Total</b>	<b>1</b>	<b>69</b>	<b>12</b>	<b>3</b>	<b>1</b>	<b>86</b>

Fuente: dirección de recursos humanos

**Audiología y Foniatría 104 B**

**Comparativo de Productividad enero – junio / 2012 - 2013**

Actividad	2012				2013			
	Programado	Realizado	% de Avance	Calificación	Programado	Realizado	% de avance	Calificación
Consultas de primera vez	1,541	1,364	88.51	R	1,449	1,168	80.61	R
Consultas subsecuentes	1,952	2,177	111.53	V	1,976	2,058	104.15	V
<b>Total</b>	<b>3,493</b>	<b>3,541</b>	<b>101.37</b>	<b>V</b>	<b>3,425</b>	<b>3,226</b>	<b>94.19</b>	<b>A</b>

## Audiología y Foniatría 104 B

### 20 Principales Motivos de Consulta enero – junio 2013

Causa	Femenino	Masculino	Total	%
Trastornos especificados del oído interno	558	348	906	28.08
Hipoacusia	348	187	535	16.58
Otitis media	196	138	334	10.35
Trastorno de la función vestibular	162	58	220	6.82
Consulta para atención y supervisión de la salud de otros niños o lactantes sanos	66	79	145	4.49
Otosclerosis	101	26	127	3.94
Persona que teme estar enferma, a quien no se hace diagnóstico	85	33	118	3.66
Parálisis de las cuerdas vocales y de la laringe	76	16	92	2.85
Disfunción del laberinto	53	28	81	2.51
Disfonía	41	18	59	1.83
Trastorno del desarrollo del habla y del lenguaje	34	24	58	1.80
Cuidados posteriores a la cirugía	26	19	45	1.39
Nódulos de las cuerdas vocales	36	7	43	1.33
Microtía	22	20	42	1.30
Examen de oídos y de la audición	19	23	42	1.30
Efectos del ruido sobre el oído interno	12	23	35	1.08
Laberintitis	22	7	29	0.90
Presencia de implantes oticos y auditivos	11	17	28	0.87
Tinnitus	20	5	25	0.77
Trastornos de la articulación temporomaxilar	16	5	21	0.65
Otros	138	103	241	7.47
<b>Total</b>	<b>2,042</b>	<b>1,184</b>	<b>3,226</b>	<b>100.00</b>

Patologías determinadas conforme al 99.83% de los diagnósticos capturados

**Audiología y Foniatría 104 B**

**20 Principales Motivos de Consulta por Grupo de Edad y Sexo enero – junio 2013**

CAUSA	< 1		1 - 4		5 - 14		15 - 24		25 - 44	
	f	m	f	m	f	m	f	m	f	m
Trastornos especificados del oído interno	0	3	14	20	14	36	23	15	53	35
Hipoacusia	23	13	8	19	6	15	10	10	45	25
Otitis media	3	4	7	17	21	44	9	18	55	17
Trastorno de la función vestibular	0	0	0	1	0	0	8	3	73	24
Consulta para atención y supervisión de la salud de otros ni/os o lactantes sanos	32	35	13	20	21	24	0	0	0	0
Otosclerosis	0	0	0	0	0	0	2	0	48	13
Persona que teme estar enferma, a quien no se hace diagnostico	0	2	0	3	2	5	8	5	36	10
Parálisis de las cuerdas vocales y de la laringe	0	0	0	0	0	0	1	1	20	6
Disfunción del laberinto	0	0	2	3	9	4	1	1	16	13
Disfonía	0	0	0	0	0	0	1	3	17	4
Trastorno del desarrollo del habla y del lenguaje	0	1	4	10	2	8	3	0	9	1
Cuidados posteriores a la cirugía	0	0	3	4	1	4	2	1	10	4
Nódulos de las cuerdas vocales	0	0	0	0	0	0	3	0	21	3
Microtia	4	8	4	5	11	6	3	0	0	1
Examen de oídos y de la audición	3	6	2	6	2	2	0	1	5	6
Efectos del ruido sobre el oído interno	0	0	0	0	0	0	1	2	2	9
Laberintitis	0	0	0	0	1	0	1	0	5	0
Presencia de implantes oticos y auditivos	0	0	1	1	4	11	1	2	2	2
Tinnitus	0	0	0	0	0	0	0	0	6	1
Trastornos de la articulación temporomaxilar	0	0	0	0	0	0	0	2	4	2
Otros	6	5	7	8	16	18	6	11	37	25
<b>TOTAL</b>	<b>71</b>	<b>77</b>	<b>65</b>	<b>117</b>	<b>110</b>	<b>177</b>	<b>83</b>	<b>75</b>	<b>464</b>	<b>201</b>

**Audiología y Foniatría 104 B**

**20 Principales Motivos de Consulta por Grupo de Edad y Sexo enero – junio 2013**

CAUSA	45 – 59		60 - 64		65 o +		Total Fem.	Total mas	Total general
	f	m	f	m	f	m			
Trastornos especificados del oído interno	181	66	76	49	197	124	558	348	906
Hipoacusia	59	18	38	4	159	83	348	187	535
Otitis media	69	27	22	5	10	6	196	138	334
Trastorno de la función vestibular	60	21	13	3	8	6	162	58	220
Consulta para atención y supervisión de la salud de otros ni/os o lactantes sanos	0	0	0	0	0	0	66	79	145
Otosclerosis	43	13	5	0	3	0	101	26	127
Persona que teme estar enferma, a quien no se hace diagnostico	28	8	2	0	9	0	85	33	118
Parálisis de las cuerdas vocales y de la laringe	31	3	7	3	17	3	76	16	92
Disfunción del laberinto	8	4	3	1	14	2	53	28	81
Disfonía	18	5	2	2	3	4	41	18	59
Trastorno del desarrollo del habla y del lenguaje	9	3	0	1	7	0	34	24	58
Cuidados posteriores a la cirugía	9	2	0	2	1	2	26	19	45
Nódulos de las cuerdas vocales	9	1	0	2	3	1	36	7	43
Microtia	0	0	0	0	0	0	22	20	42
Examen de oídos y de la audición	2	1	3	0	2	1	19	23	42
Efectos del ruido sobre el oído interno	6	10	0	2	3	0	12	23	35
Laberintitis	6	3	5	2	4	2	22	7	29
Presencia de implantes oticos y auditivos	3	1	0	0	0	0	11	17	28
Tinnitus	9	4	4	0	1	0	20	5	25
Trastornos de la articulación temporomaxilar	7	1	3	0	2	0	16	5	21
Otros	28	21	8	4	30	11	138	103	241
<b>TOTAL</b>	<b>585</b>	<b>212</b>	<b>191</b>	<b>80</b>	<b>473</b>	<b>245</b>	<b>2,042</b>	<b>1,184</b>	<b>3,226</b>

**Audiología y Foniatría 104 B**

**Comparativo de productividad enero – junio / 2012 - 2013**

Tratamientos	2012	2013
Emisiones otoscústicas	2,200	2,371
Valoraciones psicopedagógicas	12	0
Adaptación de auxiliar auditivo eléctrico (a.a.e.)	261	203
Potenciales auditivos	141	170
Potenciales estado auditivos estado estable	11	29
Nasoendoscopias	86	75
Mapeos	15	29
Historia clínica y exploración física	2,101	2,109
Timpanometrías	1,833	1,436
Impedanciometria	1,796	1,456
Sesiones de asesoría para pacientes en protocolo de implante coclear	0	16
Audiometrías	1,654	1,491
Terapia de voz	286	236
Terapia de lenguaje	1,692	1,647
Neurolingüística	1,689	1,878
<b>Total</b>	<b>13,777</b>	<b>13,143</b>



## Audiología y Foniatría 104 B

### Programa de Implantes Cocleares enero – junio 2013

Total de casos en el periodo	66
Primera vez	10
Subsecuente	56
Terminados de estudiar	12
En estudio	16
Estudiados con posibilidades de implantación	5
Posibilidad de cirugía a mediano plazo	13
Bajas posibilidades de implantación	11
Implantados en el periodo	5
<b>Seguimiento audiológico de casos implantados</b>	
No. de casos en seguimiento	25
No. de sesiones de activación	8
No. de sesiones de mapeos	126
No. de sesiones de evaluación audiométrica en campo libre	42
<b>Seguimiento rehabilitatorio</b>	
No. de casos en seguimiento	27
Sesiones de terapia de rehabilitación a implantados	485
Casos bajo evaluación psicopedagógica	15
Sesiones de evaluación psicopedagógica de candidatos	13
Sesiones de evaluación de resultados en implantados	34

## Audiología y Foniatría 104 B

### Programa de Matiz Auditivo Neonatal enero – junio 2013

		%
Nacimientos	2,202	
Tamizables 1	2,073	
<b>Tamizados</b>	<b>1,986</b>	<b>95.80</b>
1er. tamiz	1,986	
Alt. Unilateral	134	6.75
Alt. Bilateral	126	6.34
<b>Total c/alteración</b>	<b>260</b>	<b>13.09</b>
2do. Tamiz 2	66	
Alt. Unilateral	8	12.12
Alt. Bilateral	4	6.06
<b>Total c/alteración</b>	<b>12</b>	<b>18.18</b>
Potenciales evocados 3	4	
Resultados Normales	2	50.00
Resultados Patológicos	2	50.00

- (1) Se excluyen los nonatos, los fallecimientos y los pacientes que permanecen en UCIN
- (2) Se realiza en los recién nacidos con resultados anormales en el 1er. Tamiz. La prueba se realiza después de su egreso
- (3) Se realiza en los recién nacidos con resultados anormales en el 2o. Tamiz.

**Audiología y Foniatría 104 B**

**Recursos Humanos**

Categoría	Turno				Total
	Matutino	Vespertino	Nocturno	Sab, dom y fest	
<b>Rama médica</b>					
Jefe de servicio	1	0	0	0	1
Médico especialista "A"	4	0	0	0	4
Médico especialista "C"	2	0	0	0	2
<b>Rama de enfermería</b>					
Enfermera especialista "B"	0	1	0	0	1
Enfermera general titulada "A"	1	0	0	0	1
Enfermera general titulada "B"	1	0	0	0	1
Enfermera general titulada "C"	1	0	0	0	1
<b>Rama paramédica</b>					
Afanadora	1	0	0	0	1
Profesional en comunicación humana	1	0	0	0	1
Terapeuta profesional en rehabilitación	7	0	0	0	7
<b>Rama afín administrativa</b>					
Apoyo administrativo en salud A 5	1	0	0	0	1
Apoyo administrativo en salud A 6	0	0	1	0	1
<b>Total</b>	<b>20</b>	<b>1</b>	<b>1</b>	<b>0</b>	<b>22</b>

**Cirugía Plástica y Reconstructiva 104 C**

**Comparativo de Productividad enero – junio 2012 / 2013**

Actividad	2012				2013			
	Programado	Realizado	% de Avance	Calificación	Programado	Realizado	% de avance	Calificación
Consultas de primera vez	988	1,528	154.66	V	1,270	1,037	81.65	R
Consultas subsecuentes	2,618	2,368	90.45	A	2,652	2,233	84.20	R
<b>Total</b>	<b>3,606</b>	<b>3,896</b>	<b>108.04</b>	<b>V</b>	<b>3,922</b>	<b>3,270</b>	<b>83.38</b>	<b>R</b>
Interconsultas		157				142		
Ingresos		844				973		
Egresos	683	762	111.57	V	681	851	123.69	V
Intervenciones quirúrgicas	808	841	104.08	V	805	783	97.27	V
Procedimientos no quirúrgicos		3,475				2,657		
Días paciente	2,560	2,501	97.70	V	2,644	2,404	903.92	A
ADías cama	3,094	3,277	105.91	V	3,094	3,276	105.88	V
Porcentaje de ocupación	82.74	76.32	92.24	A	85.46	73.38	85.86	R

**Cirugía Plástica y Reconstructiva 104 C**

**20 Principales Motivos de Consulta enero – junio 2013**

Causa	Femenino	Masculino	Total	%
Malformaciones congénitas de la nariz	258	145	403	12.32
Trastornos atróficos de la piel	263	22	285	8.72
Cicatriz queloide y trastornos hipertróficos de piel	156	92	248	7.58
Trastornos del párpado	165	22	187	5.72
Traumatismo lesiones y fracturas de miembro superior	73	95	168	5.14
Neoplasias	95	50	145	4.43
Labio leporino y paladar hendido	66	77	143	4.37
Obesidad	136	4	140	4.28
Microtia	55	76	131	4.01
Malformaciones congénitas de la mama	108	3	111	3.39
Cuerpo extra/o residual en tejido blando	84	26	110	3.36
Síndrome del túnel carpiano	96	7	103	3.15
Úlcera crónica de la piel	43	53	96	2.94
Atrofia de la mama	68	21	89	2.72
Ausencia adquirida de mama(s)	80	0	80	2.45
Traumatismos y lesiones de la cara y cabeza	26	53	79	2.42
Cirugías plásticas por razones estéticas	78	1	79	2.42
Quiste sinovial hueco popliteo [de baker] y otras bolsas serosas	52	17	69	2.11
Piel laxa senil	51	3	54	1.65
Hipertrofia de la mama	43	2	45	1.38
Otros	304	201	505	15.44
<b>Total</b>	<b>2,300</b>	<b>970</b>	<b>3,270</b>	<b>100.00</b>

Patologías determinadas conforme al 100.00% de los diagnósticos capturados.

**Cirugía Plástica y Reconstructiva 104 C**

**20 Principales Motivos de Consulta por grupo de Edad y Sexo enero – junio 2013**

CAUSA	< 1		1 - 4		5 - 14		15 - 24		25 - 44	
	f	m	f	m	f	m	f	m	f	m
Malformaciones congénitas de la nariz	0	0	0	1	2	1	89	50	142	78
Trastornos atróficos de la piel	0	0	0	0	2	1	8	2	133	11
Cicatriz queloide y trastornos hipertróficos de piel	0	0	2	1	8	11	46	25	66	34
Trastornos del párpado	0	0	0	0	0	0	3	0	30	6
Traumatismo lesiones y fracturas de miembro superior	3	0	1	6	1	12	10	16	34	39
Neoplasias	0	0	0	7	21	16	20	11	21	8
Labio leporino y paladar hendido	8	10	9	23	16	23	14	13	16	8
Obesidad	0	0	0	0	0	0	2	0	78	4
Microtia	4	2	1	12	27	41	12	10	8	8
Malformaciones congénitas de la mama	0	0	0	0	0	0	9	1	70	1
Cuerpo extra/o residual en tejido blando	0	0	0	0	0	1	2	2	38	15
Síndrome del túnel carpiano	1	0	0	0	0	0	1	0	17	0
Úlcera crónica de la piel	0	0	1	0	1	2	0	3	20	21
Atrofia de la mama	0	0	0	0	0	2	8	9	36	10
Ausencia adquirida de mama(s)	0	0	0	0	0	0	2	0	16	0
Traumatismos y lesiones de la cara y cabeza	0	0	0	0	1	3	5	13	13	25
Cirugías plásticas por razones estéticas	0	0	0	0	0	0	8	0	46	1
Quiste sinovial hueco popliteo [de baker] y otras bolsas serosas	0	0	0	1	0	4	7	3	20	3
Piel laxa senil	0	0	0	0	0	0	0	0	6	0
Hipertrofia de la mama	0	0	0	0	0	0	8	0	23	2
Otros	9	8	12	15	20	19	51	50	119	67
<b>TOTAL</b>	<b>25</b>	<b>20</b>	<b>26</b>	<b>66</b>	<b>99</b>	<b>136</b>	<b>305</b>	<b>208</b>	<b>952</b>	<b>341</b>

**Cirugía Plástica y Reconstructiva 104 C**

**20 Principales Motivos de Consulta por grupo de Edad y Sexo enero – junio 2013**

CAUSA	45 – 59		60 - 64		65 o +		Total Fem.	Total mas	Total general
	f	m	f	m	f	m			
Malformaciones congénitas de la nariz	22	14	2	1	1	0	258	145	403
Trastornos atróficos de la piel	101	7	14	0	5	1	263	22	285
Cicatriz queloide y trastornos hipertróficos de piel	24	11	3	5	7	5	156	92	248
Trastornos del párpado	97	6	26	0	9	10	165	22	187
Traumatismo lesiones y fracturas de miembro superior	15	17	5	3	4	2	73	95	168
Neoplasias	23	6	1	1	9	1	95	50	145
Labio leporino y paladar hendido	2	0	1	0	0	0	66	77	143
Obesidad	52	0	2	0	2	0	136	4	140
Microtia	3	2	0	1	0	0	55	76	131
Malformaciones congénitas de la mama	25	1	2	0	2	0	108	3	111
Cuerpo extra/o residual en tejido blando	36	7	6	0	2	1	84	26	110
Síndrome del túnel carpiano	68	4	5	0	4	3	96	7	103
Úlcera crónica de la piel	8	22	2	0	11	5	43	53	96
Atrofia de la mama	20	0	4	0	0	0	68	21	89
Ausencia adquirida de mama(s)	50	0	5	0	7	0	80	0	80
Traumatismos y lesiones de la cara y cabeza	6	8	1	2	0	2	26	53	79
Cirugías plásticas por razones estéticas	23	0	0	0	1	0	78	1	79
Quiste sinovial hueco popliteo [de baker] y otras bolsas serosas	15	1	6	4	4	1	52	17	69
Piel laxa senil	27	0	10	1	8	2	51	3	54
Hipertrofia de la mama	9	0	2	0	1	0	43	2	45
Otros	59	24	17	8	17	10	304	201	505
<b>TOTAL</b>	<b>685</b>	<b>130</b>	<b>114</b>	<b>26</b>	<b>94</b>	<b>43</b>	<b>2,300</b>	<b>970</b>	<b>3,270</b>

## Cirugía Plástica y Reconstructiva 104 C

### 20 Diagnósticos de Egreso más frecuente enero – junio 2013

Causa	Femenino	Masculino	Total
Insuficiencia renal terminal y crónica	55	65	120
Malformaciones congénitas de la nariz	64	39	103
Trastornos atróficos de la piel	88	7	95
Atrofia de la mama	77	1	78
Blefarocalasia	44	5	49
Neoplasias	24	13	37
Malformaciones congénitas de la mama	29	0	29
Ulcera cronica de la piel	8	20	28
Cicatriz queloide y trastornos hipertróficos de la piel	12	9	21
Obesidad	16	1	17
Deformidades del pabellón auricular	7	10	17
Cuerpo extra/o residual en tejido blando	13	3	16
Síndrome del túnel carpiano	13	1	14
Labio leporino y paladar hendido	5	7	12
Traumatismo de la cabeza	0	12	12
Traumatismos y lesiones de miembro torácico	4	7	11
Fistula anal y anorrectal	0	10	10
Sinovitis y tenosinovitis	6	4	10
Diabetes mellitus	3	4	7
Cirugía plástica por razones estéticas	6	0	6
Otros	87	72	159
<b>Total</b>	<b>561</b>	<b>290</b>	<b>851</b>



**Cirugía Plástica y Reconstructiva 104 C**

**20 Diagnósticos de Egreso por Grupo de Edad y Sexo más frecuentes enero – junio 2013**

CAUSA	< 1		1 - 4		5 - 14		15 - 24		25 - 44	
	f	m	f	m	f	m	f	m	f	m
Insuficiencia renal terminal y crónica	0	0	0	0	0	0	14	10	14	25
Malformaciones congénitas de la nariz	0	0	0	0	0	0	28	13	31	21
Trastornos atróficos de la piel	0	0	0	0	2	1	0	0	45	5
Atrofia de la mama	0	0	0	0	0	0	4	1	35	0
Blefarocalasia	0	0	0	0	0	0	0	0	10	2
Neoplasias	0	0	0	0	3	1	3	5	11	4
Malformaciones congénitas de la mama	0	0	0	0	0	0	5	0	16	0
Ulcera crónica de la piel	0	0	0	0	1	3	1	1	3	11
Cicatriz queloides y trastornos hipertróficos de la piel	0	0	0	0	0	1	4	2	7	5
Obesidad	0	0	0	0	0	0	1	0	12	1
Deformidades del pabellón auricular	0	0	0	0	6	4	0	5	1	1
Cuerpo extra/o residual en tejido blando	0	0	0	0	0	0	0	1	9	2
Síndrome del túnel carpiano	0	0	0	0	1	0	0	1	4	0
Labio leporino y paladar hendido	0	0	0	1	0	1	1	2	4	3
Traumatismo de la cabeza	0	0	0	0	0	0	0	4	0	5
Traumatismos y lesiones de miembro torácico	0	0	0	0	0	0	1	3	0	3
Fístula anal y anorrectal	0	0	0	0	0	0	0	1	0	5
Sinovitis y tenosinovitis	0	0	0	0	0	0	1	0	1	0
Diabetes mellitus	0	0	0	0	0	0	0	0	0	0
Cirugía plástica por razones estéticas	0	0	0	0	0	0	0	0	3	0
Otros	1	0	2	0	2	2	12	16	38	19
<b>TOTAL</b>	<b>1</b>	<b>0</b>	<b>2</b>	<b>1</b>	<b>15</b>	<b>13</b>	<b>75</b>	<b>65</b>	<b>244</b>	<b>112</b>

**Cirugía Plástica y Reconstructiva 104 C**

**20 Diagnósticos de Egreso por Grupo de Edad y Sexo más frecuentes enero – junio 2013**

CAUSA	45 – 59		60 - 64		65 o +		Total Fem.	Total mas	Total general
	f	m	f	m	f	m			
Insuficiencia renal terminal y crónica	18	15	1	5	8	10	55	65	120
Malformaciones congénitas de la nariz	5	3	0	2	0	0	64	39	103
Trastornos atróficos de la piel	38	0	1	1	2	0	88	7	95
Atrofia de la mama	33	0	3	0	2	0	77	1	78
Blefarocalasia	27	3	4	0	3	0	44	5	49
Neoplasias	4	1	0	1	3	1	24	13	37
Malformaciones congénitas de la mama	7	0	1	0	0	0	29	0	29
Ulcera cronica de la piel	1	5	0	0	2	0	8	20	28
Cicatriz queloide y trastornos hipertróficos de la piel	0	1	0	0	1	0	12	9	21
Obesidad	3	0	0	0	0	0	16	1	17
Deformidades del pabellón auricular	0	0	0	0	0	0	7	10	17
Cuerpo extra/o residual en tejido blando	4	0	0	0	0	0	13	3	16
Síndrome del túnel carpiano	8	0	0	0	0	0	13	1	14
Labio leporino y paladar hendido	0	0	0	0	0	0	5	7	12
Traumatismo de la cabeza	0	2	0	0	0	1	0	12	12
Traumatismos y lesiones de miembro torácico	1	0	1	1	1	0	4	7	11
Fistula anal y anorrectal	0	4	0	0	0	0	0	10	10
Sinovitis y tenosinovitis	1	4	1	0	2	0	6	4	10
Diabetes mellitus	2	2	0	1	1	1	3	4	7
Cirugía plástica por razones estéticas	3	0	0	0	0	0	6	0	6
Otros	17	24	4	1	11	10	87	72	159
<b>TOTAL</b>	<b>172</b>	<b>64</b>	<b>16</b>	<b>12</b>	<b>36</b>	<b>23</b>	<b>561</b>	<b>290</b>	<b>851</b>

**Cirugía Plástica y Reconstructiva 104 C**

**Principales causas de Defunción enero – junio 2013**

Causa	Femenino	Masculino	Total
Neoplasias	1	1	2
<b>Total</b>	<b>1</b>	<b>1</b>	<b>2</b>

**Cirugía Plástica y Reconstructiva 104 C**

**Principales causas de Defunción por Grupo de Edad y Sexo más frecuentes enero – junio 2013**

CAUSA	< 1		1 - 4		5 - 14		15 - 24		25 - 44		
	f	m	f	m	f	m	f	m	f	m	
Neoplasias	0	0	0	0	0	0	0	0	0	0	1
<b>TOTAL</b>	<b>0</b>	<b>0</b>	<b>0</b>	<b>0</b>	<b>0</b>	<b>0</b>	<b>0</b>	<b>0</b>	<b>0</b>	<b>0</b>	<b>1</b>

CAUSA	45 - 59		60 - 64		65 o +		Total Fem.	Total mas	Total general
	f	m	f	m	f	m			
Neoplasias	1	0	0	0	0	0	1	1	2
<b>TOTAL</b>	<b>1</b>	<b>0</b>	<b>0</b>	<b>0</b>	<b>0</b>	<b>0</b>	<b>1</b>	<b>1</b>	<b>2</b>

## Cirugía Plástica y Reconstructiva 104 C

### Principales Cirugías y Procedimientos no Quirúrgicos enero – junio 2013

Causa	Femenino	Masculino	Total
Curación de herida	1,662	968	2,630
Rinoplastia	92	40	132
Extirpación local o destrucción de lesión o tejido de piel y tejido subcutáneo	86	38	124
Operación plástica de reducción de tamaño	93	5	98
Reconstrucción de parpado	62	9	71
Reconstrucción del pabellón del oído	21	21	42
Mamoplastia de aumento	35	0	35
Implante mamario bilateral	32	0	32
Avance de pedículo o colgajo	10	14	24
Desbridamiento excisional de herida, infección o quemadura	11	10	21
Corte y preparación de injertos de pedículos o colgajos	8	10	18
Corrección de labio leporino y paladar hendido	7	10	17
Liberación de túnel carpiano	14	2	16
Reconstrucción total de mama	16	0	16
Ritidectomía facial	15	0	15
Mastopexia	11	0	11
Mamoplastia de reducción	10	0	10
Inserción de expansor de tejidos	7	2	9
Relajación de cicatriz o de contractura reticulada de piel	6	2	8
Inyección o tatuaje de lesión o defecto de piel	7	0	7
Otros	58	46	104
<b>Total</b>	<b>2,263</b>	<b>1,177</b>	<b>3,440</b>

**Cirugía Plástica y Reconstructiva 104 C**

**Principales Cirugías y Procedimientos no Quirúrgicos por grupo de Edad y Sexo enero – junio 2013**

CAUSA	< 1		1 - 4		5 - 14		15 - 24		25 - 44	
	f	m	f	m	f	m	f	m	f	m
Curación de herida	6	9	52	51	108	142	223	265	628	296
Rinoplastia	0	0	0	0	0	0	34	14	49	22
Extirpación local o destrucción de lesión o tejido de piel y tejido subcutáneo	1	0	5	3	13	7	15	10	36	13
Operación plástica de reducción de tamaño	0	0	0	0	0	0	2	1	57	4
Reconstrucción de parpado	0	0	0	0	0	0	0	0	14	6
Reconstrucción del pabellón del oído	0	0	0	0	14	14	3	5	3	2
Mamoplastia de aumento	0	0	0	0	0	0	6	0	25	0
Implante mamario bilateral	0	0	0	0	0	0	3	0	17	0
Avance de pedículo o colgajo	1	0	0	0	0	1	1	5	5	7
Desbridamiento excisional de herida, infección o quemadura	0	0	0	0	0	1	2	0	5	8
Corte y preparación de injertos de pedículos o colgajos	0	1	1	0	1	1	0	2	4	3
Corrección de labio leporino y paladar hendido	0	1	3	5	1	1	1	0	2	2
Liberación de túnel carpiano	0	0	0	0	0	0	0	0	3	1
Reconstrucción total de mama	0	0	0	0	0	0	0	0	4	0
Ritidectomía facial	0	0	0	0	0	0	0	0	0	0
Mastopexia	0	0	0	0	0	0	0	0	6	0
Mamoplastia de reducción	0	0	0	0	0	0	3	0	6	0
Inserción de expansor de tejidos	0	0	0	0	0	0	0	0	2	2
Relajación de cicatriz o de contractura reticulada de piel	0	0	0	0	1	1	2	1	1	0
Inyección o tatuaje de lesión o defecto de piel	0	0	0	0	0	0	1	0	4	0
Otros	0	0	0	1	5	7	4	11	27	11
<b>TOTAL</b>	<b>8</b>	<b>11</b>	<b>61</b>	<b>60</b>	<b>143</b>	<b>175</b>	<b>300</b>	<b>314</b>	<b>898</b>	<b>377</b>

**Cirugía Plástica y Reconstructiva 104 C**

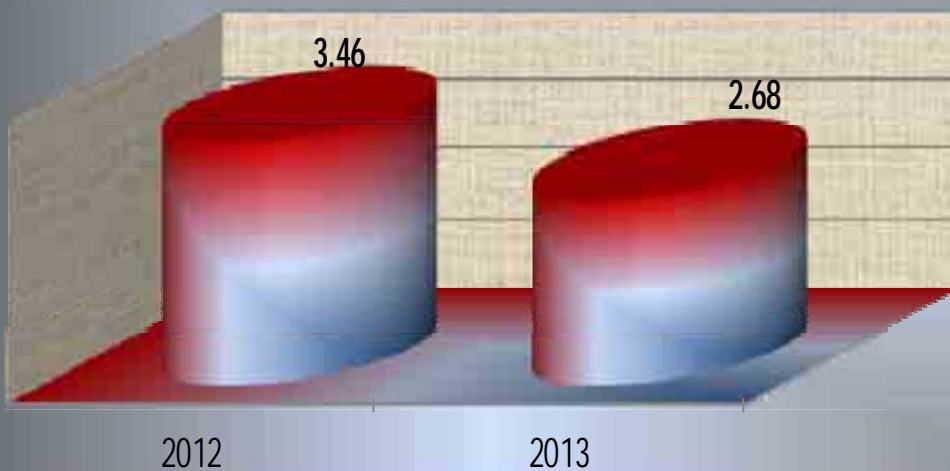
**Principales Cirugías y Procedimientos no Quirúrgicos por grupo de Edad y Sexo enero – junio 2013**

CAUSA	45 – 59		60 - 64		65 o +		Total Fem.	Total mas	Total general
	f	m	f	m	f	m			
Curación de herida	505	169	45	13	95	23	1,662	968	2,630
Rinoplastia	8	2	1	2	0	0	92	40	132
Extirpación local o destrucción de lesión o tejido de piel y tejido subcutáneo	12	3	1	0	3	2	86	38	124
Operación plástica de reducción de tamaño	31	0	3	0	0	0	93	5	98
Reconstrucción de párpado	41	2	4	0	3	1	62	9	71
Reconstrucción del pabellón del oído	1	0	0	0	0	0	21	21	42
Mamoplastia de aumento	3	0	1	0	0	0	35	0	35
Implante mamario bilateral	11	0	0	0	1	0	32	0	32
Avance de pedículo o colgajo	2	1	0	0	1	0	10	14	24
Desbridamiento excisional de herida, infección o quemadura	3	1	0	0	1	0	11	10	21
Corte y preparación de injertos de pedículos o colgajos	1	3	1	0	0	0	8	10	18
Corrección de labio leporino y paladar hendido	0	1	0	0	0	0	7	10	17
Liberación de túnel carpiano	10	0	0	0	1	1	14	2	16
Reconstrucción total de mama	11	0	1	0	0	0	16	0	16
Ritidectomía facial	11	0	0	0	4	0	15	0	15
Mastopexia	4	0	0	0	1	0	11	0	11
Mamoplastia de reducción	1	0	0	0	0	0	10	0	10
Inserción de expansor de tejidos	5	0	0	0	0	0	7	2	9
Relajación de cicatriz o de contractura reticulada de piel	1	0	0	0	1	0	6	2	8
Inyección o tatuaje de lesión o defecto de piel	1	0	1	0	0	0	7	0	7
Otros	14	9	2	4	6	3	58	46	104
<b>TOTAL</b>	<b>676</b>	<b>191</b>	<b>60</b>	<b>19</b>	<b>117</b>	<b>30</b>	<b>2,263</b>	<b>1,177</b>	<b>3,440</b>

## PORCENTAJE DE OCUPACIÓN



## PROMEDIO DÍAS ESTANCIA




## CIRUGÍA PLÁSTICA

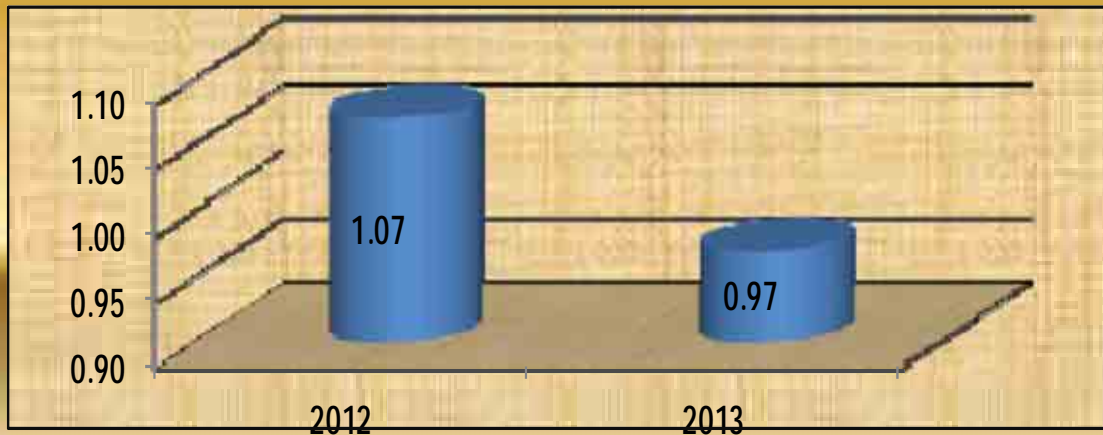
104 C



## ÍNDICE DE ROTACIÓN



## INTERVALO DE SUSTITUCIÓN



## CIRUGÍA PLÁSTICA

104 C

## Cirugía Plástica y Reconstructiva 104 C

### Recursos Humanos

Categoría <sup>1º</sup>	Turno					Total
	Completo	Matutino	Vespertino	Nocturno	Sab, dom y fest	
<b>Rama médica</b>						
Jefe de servicio	1	0	0	0	0	1
Médico especialista "A"	0	2	0	0	0	2
Médico especialista "B"	0	3	1	0	0	4
Médico especialista "C"	0	6	0	0	0	6
<b>Rama de enfermería</b>						
Auxiliar de enfermería "A"	0	0	4	1	0	5
Auxiliar de enfermería "B"	0	0	1	0	0	1
Enfermera general titulada "A"	0	2	1	4	0	7
Enfermera general titulada "C"	0	3	1	0	0	4
Jefe de enfermeras "C"	0	1	0	0	0	1
<b>Rama paramédica</b>						
Afanadora	0	3	2	0	2	7
Camillero	0	1	0	0	0	1
<b>Rama afín administrativa</b>						
Apoyo administrativo en salud A 2	0	0	0	0	1	1
Apoyo administrativo en salud A 4	0	4	0	0	0	4
Apoyo administrativo en salud A 6	0	1	0	0	0	1
Apoyo administrativo en salud A 7	0	1	0	0	0	1
<b>Total</b>	<b>1</b>	<b>27</b>	<b>10</b>	<b>5</b>	<b>3</b>	<b>46</b>

**Urología 105 A**

**Comparativo de Productividad enero – junio / 2012-2013**

Actividad	2012				2013			
	Programado	Realizado	% de Avance	Calificación	Programado	Realizado	% de avance	Calificación
Consultas de primera vez	4,558	4,578	100.44	V	4,696	4,116	87.65	R
Consultas subsecuentes	11,620	10,678	91.89	A	11,301	9,098	80.51	R
<b>Total</b>	<b>16,178</b>	<b>15,256</b>	<b>94.30</b>	<b>A</b>	<b>15,997</b>	<b>13,214</b>	<b>82.60</b>	<b>R</b>
Ingresos		1,897				1,852		
Egresos	1,541	1,625	105.45	V	1,607	1,708	106.29	V
Intervenciones quirúrgicas	385	580	150.65	V	462	547	118.40	V
Procedimientos no quirúrgicos		893				890		
Días paciente	7,254	7,392	101.90	V	7,270	7,506	103.25	V
Días cama	8,554	8,694	101.64	V	8,554	9,073	106.07	V
Porcentaje de ocupación	84.80	85.02	100.25	V	84.99	82.73	97.34	V

**Urología 105 A**

**20 Principales Motivos de Consulta enero – junio 2013**

Causa	Femenino	Masculino	Total	%
Hiperplasia de la próstata	0	3,980	3,980	30.12
Calculo del riñón y vías urinarias	1,193	1,126	2,319	17.55
Neoplasias	119	1,044	1,163	8.80
Cuidados posteriores a la cirugía	231	676	907	6.86
Infección de vías urinarias	371	253	624	4.72
Estrechez uretral	52	378	430	3.25
Prueba y ajuste de dispositivo urinario	63	297	360	2.72
Disfunción neuromuscular de la vejiga	225	131	356	2.69
Alteración de la estática pélvica	285	0	285	2.16
Orquitis, epididimitis y orquiepididimitis	0	244	244	1.85
Quiste de riñón, adquirido	118	87	205	1.55
Varices escrotales	0	201	201	1.52
Otros trastornos de los órganos genitales masculinos	0	124	124	0.94
Cistitis	88	31	119	0.90
Hematuria	44	72	116	0.88
Prepucio redundante, fimosis y parafimosis	0	106	106	0.80
Hidrocele	0	94	94	0.71
Incontinencia urinaria	59	31	90	0.68
Prostatitis aguda	0	86	86	0.65
Papiloma virus	2	74	76	0.58
Otros	364	965	1,329	10.06
<b>Total</b>	<b>3,214</b>	<b>10,000</b>	<b>13,214</b>	<b>100.00</b>

Patologías determinadas conforme al 95.64% de los diagnósticos capturados

**Urología 105 A**

**20 Principales Motivos de Consulta por grupo de Edad y Sexo enero – junio 2013**

CAUSA	< 1		1 - 4		5 - 14		15 - 24		25 - 44	
	f	m	f	m	f	m	f	m	f	m
Hiperplasia de la próstata	0	0	0	1	0	2	0	18	0	125
Calculo del riñón y vías urinarias	0	0	1	1	2	2	61	58	492	459
Neoplasias	0	0	0	0	0	0	1	29	33	135
Cuidados posteriores a la cirugía	0	0	0	0	0	0	10	40	84	124
Infección de vías urinarias	0	0	0	0	2	0	31	18	134	115
Estrechez uretral	0	0	0	0	0	1	4	18	12	121
Prueba y ajuste de dispositivo urinario	0	0	0	0	0	0	0	11	15	29
Disfunción neuromuscular de la vejiga	0	0	0	0	0	0	29	13	52	42
Alteración de la estática pélvica	0	0	0	0	0	0	1	0	39	0
Orquitis, epididimitis y orquiepididimitis	0	0	0	0	0	0	0	33	0	104
Quiste de riñón, adquirido	0	0	0	0	0	0	3	5	25	25
Varices escrotales	0	0	0	0	0	1	0	57	0	107
Otros trastornos de los órganos genitales masculinos	0	0	0	0	0	0	0	22	0	52
Cistitis	0	0	0	0	0	0	7	2	27	12
Hematuria	0	0	0	0	0	0	2	8	15	15
Prepucio redundante, fimosis y parafimosis	0	0	0	0	0	0	0	24	0	35
Hidrocele	0	0	0	0	0	0	0	4	0	20
Incontinencia urinaria	0	0	0	0	0	0	2	1	12	12
Prostatitis aguda	0	0	0	0	0	0	0	2	0	35
Papiloma virus	0	0	0	0	0	0	0	29	2	28
Otros	0	0	1	0	0	1	13	105	134	338
<b>TOTAL</b>	<b>0</b>	<b>0</b>	<b>2</b>	<b>2</b>	<b>4</b>	<b>7</b>	<b>164</b>	<b>497</b>	<b>1,076</b>	<b>1,933</b>

**Urología 105 A**

**20 Principales Motivos de Consulta por grupo de Edad y Sexo enero – junio 2013**

CAUSA	45 – 59		60 - 64		65 o +		Total Fem.	Total mas	Total general
	f	m	f	m	f	m			
Hiperplasia de la próstata	0	1,082	0	687	0	2,065	0	3,980	3,980
Calculo del riñón y vías urinarias	457	397	91	68	89	141	1,193	1,126	2,319
Neoplasias	49	200	4	124	32	556	119	1,044	1,163
Cuidados posteriores a la cirugía	93	196	12	83	32	233	231	676	907
Infección de vías urinarias	122	64	27	23	55	33	371	253	624
Estrechez uretral	30	95	4	34	2	109	52	378	430
Prueba y ajuste de dispositivo urinario	19	66	7	33	22	158	63	297	360
Disfunción neuromuscular de la vejiga	65	42	23	3	56	31	225	131	356
Alteración de la estática pélvica	127	0	29	0	89	0	285	0	285
Orquitis, epididimitis y orquiepididimitis	0	67	0	11	0	29	0	244	244
Quiste de riñón, adquirido	47	34	11	4	32	19	118	87	205
Varices escrotales	0	22	0	6	0	8	0	201	201
Otros trastornos de los órganos genitales masculinos	0	36	0	6	0	8	0	124	124
Cistitis	35	9	7	0	12	8	88	31	119
Hematuria	8	18	5	8	14	23	44	72	116
Prepucio redundante, fimosis y parafimosis	0	31	0	4	0	12	0	106	106
Hidrocele	0	39	0	7	0	24	0	94	94
Incontinencia urinaria	26	10	4	1	15	7	59	31	90
Prostatitis aguda	0	33	0	6	0	10	0	86	86
Papiloma virus	0	13	0	0	0	4	2	74	76
Otros	131	268	28	73	57	180	364	965	1,329
<b>TOTAL</b>	<b>1,209</b>	<b>2,722</b>	<b>252</b>	<b>1,181</b>	<b>507</b>	<b>3,658</b>	<b>3,214</b>	<b>10,000</b>	<b>13,214</b>

**Urología 105 A**

**20 Diagnósticos de Egresos enero – junio 2013**

Causa	Femenino	Masculino	Total
Insuficiencia renal terminal y crónica	112	372	484
Calculo del riñón y vías urinarias	151	181	332
Hiperplasia de la próstata	0	245	245
Neoplasias	25	114	139
Estrechez uretral	4	46	50
Prepucio redundante, fimosis y parafimosis	0	35	35
Hidrocele	0	29	29
Hidronefrosis	11	14	25
Nefritis tubulointersticial	15	9	24
Varices escrotales	0	20	20
Trastornos inflamatorios del escroto	0	19	19
Diabetes mellitus	3	13	16
Vejiga neuropática refleja	12	0	12
Disfunción neuromuscular de la vejiga	4	8	12
Fisura y fistula anal	1	9	10
Quiste renal solitario congénito	6	4	10
Esterilidad en el varón	0	9	9
Trastornos especificados de los órganos genitales masculinos	0	9	9
Fistulas de las vías genitourinarias femininas	9	0	9
Orquitis, epididimitis y orquiepididimitis sin absceso	0	8	8
Otros	49	162	211
<b>Total</b>	<b>402</b>	<b>1,306</b>	<b>1,708</b>

**Urología 105 A**

**20 Diagnósticos de Egreso por Grupo de Edad y Sexo más frecuentes enero – junio 2013**

CAUSA	< 1		1 - 4		5 - 14		15 - 24		25 - 44	
	f	m	f	m	f	m	f	m	f	m
Insuficiencia renal terminal y crónica	0	0	0	0	0	0	27	55	31	154
Calculo del riñón y vías urinarias	0	0	0	0	0	0	8	6	58	74
Hiperplasia de la próstata	0	0	0	0	0	0	0	0	0	1
Neoplasias	0	0	0	0	0	0	0	4	2	41
Estrechez uretral	0	0	0	0	0	0	1	6	1	7
Prepucio redundante, fimosis y parafimosis	0	0	0	0	0	0	0	8	0	16
Hidrocele	0	0	0	0	0	0	0	2	0	7
Hidronefrosis	0	0	0	0	0	0	0	0	7	6
Nefritis tubulointersticial	0	0	0	0	0	0	0	0	13	2
Varices escrotales	0	0	0	0	0	0	0	8	0	11
Trastornos inflamatorios del escroto	0	0	0	0	0	0	0	0	0	4
Diabetes mellitus	0	0	0	0	0	0	0	1	0	6
Vejiga neuropática refleja	0	0	0	0	0	0	0	0	2	0
Disfunción neuromuscular de la vejiga	0	0	0	0	0	0	0	0	0	1
Fisura y fistula anal	0	0	0	0	0	0	0	0	1	5
Quiste renal solitario congénito	0	0	0	0	0	0	0	1	1	1
Esterilidad en el varón	0	0	0	0	0	0	0	0	0	8
Trastornos especificados de los órganos genitales masculinos	0	0	0	0	0	0	0	1	0	2
Fistulas de las vías genitourinarias femininas	0	0	0	0	0	0	0	0	7	0
Orquitis, epididimitis y orquiepididimitis sin absceso	0	0	0	0	0	0	0	0	0	3
Otros	0	0	0	0	0	0	2	18	10	53
<b>TOTAL</b>	<b>0</b>	<b>0</b>	<b>0</b>	<b>0</b>	<b>0</b>	<b>0</b>	<b>38</b>	<b>110</b>	<b>133</b>	<b>402</b>



**Urología 105 A**

**20 Diagnósticos de Egreso por Grupo de Edad y Sexo más frecuentes enero – junio 2013**

CAUSA	45 – 59		60 - 64		65 o +		Total Fem.	Total mas	Total gener al
	f	m	f	m	f	m			
Insuficiencia renal terminal y crónica	27	90	10	28	17	45	112	372	484
Calculo del riñón y vías urinarias	60	53	14	17	11	31	151	181	332
Hiperplasia de la próstata	0	49	0	47	0	148	0	245	245
Neoplasias	10	23	2	9	11	37	25	114	139
Estrechez uretral	1	12	0	3	1	18	4	46	50
Prepucio redundante, fimosis y parafimosis	0	9	0	0	0	2	0	35	35
Hidrocele	0	9	0	2	0	9	0	29	29
Hidronefrosis	3	1	0	3	1	4	11	14	25
Nefritis tubulointersticial	2	6	0	1	0	0	15	9	24
Varices escrotales	0	1	0	0	0	0	0	20	20
Trastornos inflamatorios del escroto	0	6	0	4	0	5	0	19	19
Diabetes mellitus	1	2	0	3	2	1	3	13	16
Vejiga neuropatica refleja	4	0	2	0	4	0	12	0	12
Disfunción neuromuscular de la vejiga	2	1	0	0	2	6	4	8	12
Fisura y fistula anal	0	4	0	0	0	0	1	9	10
Quiste renal solitario congénito	4	1	0	1	1	0	6	4	10
Esterilidad en el varón	0	1	0	0	0	0	0	9	9
Trastornos especificados de los órganos genitales masculinos	0	5	0	0	0	1	0	9	9
Fistulas de las vías genitourinarias femininas	2	0	0	0	0	0	9	0	9
Orquitis, epididimitis y orquiepididimitis sin absceso	0	0	0	3	0	2	0	8	8
Otros	22	39	3	14	12	38	49	162	211
<b>TOTAL</b>	<b>138</b>	<b>312</b>	<b>31</b>	<b>135</b>	<b>62</b>	<b>347</b>	<b>402</b>	<b>1,306</b>	<b>1,708</b>

**Urología 105 A**

**20 Principales Causas de Defunción enero – junio 2013**

Causa	Femenino	Masculino	Total
Insuficiencia renal crónica	4	14	18
Septicemia	0	3	3
Diabetes mellitus	1	1	2
Candidiasis	0	1	1
Neoplasias	0	1	1
Insuficiencia respiratoria aguda	1	0	1
Pancreatitis aguda	0	1	1
Calculo del riñón y vías urinarias	0	1	1
Trastorno inflamatorio de organo genital masculino, no especificado	0	1	1
Tumefacción, masa o prominencia intraabdominal y pélvica	0	1	1
Estado de choque	0	1	1
<b>Total</b>	<b>6</b>	<b>25</b>	<b>31</b>

**Urología 105 A**

**Principales causas de Defunción por Grupo de Edad y Sexo enero – junio 2013**

CAUSA	< 1		1 - 4		5 - 14		15 - 24		25 - 44	
	f	m	f	m	f	m	f	m	f	m
Insuficiencia renal crónica	0	0	0	0	0	0	0	1	2	1
Septicemia	0	0	0	0	0	0	0	0	0	1
Diabetes mellitus	0	0	0	0	0	0	0	1	0	0
Candidiasis	0	0	0	0	0	0	0	0	0	0
Neoplasias	0	0	0	0	0	0	0	0	0	0
Insuficiencia respiratoria aguda	0	0	0	0	0	0	0	0	0	0
Pancreatitis aguda	0	0	0	0	0	0	0	0	0	0
Calculo del riñón y vías urinarias	0	0	0	0	0	0	0	0	0	0
Trastorno inflamatorio de organo genital masculino, no especificado	0	0	0	0	0	0	0	0	0	0
Tumefacción, masa o prominencia intraabdominal y pélvica	0	0	0	0	0	0	0	0	0	0
Estado de choque	0	0	0	0	0	0	0	0	0	0
<b>TOTAL</b>	<b>0</b>	<b>0</b>	<b>0</b>	<b>0</b>	<b>0</b>	<b>0</b>	<b>0</b>	<b>2</b>	<b>2</b>	<b>2</b>

**Urología 105 A**

**Principales causas de Defunción por Grupo de Edad y Sexo enero – junio 2013**

CAUSA	45 – 59		60 - 64		65 o +		Total Fem.	Total mas	Total general
	f	m	f	m	f	m			
Insuficiencia renal crónica	1	4	1	0	0	8	4	14	18
Septicemia	0	1	0	0	0	1	0	3	3
Diabetes mellitus	1	0	0	0	0	0	1	1	2
Candidiasis	0	1	0	0	0	0	0	1	1
Neoplasias	0	0	0	0	0	1	0	1	1
Insuficiencia respiratoria aguda	1	0	0	0	0	0	1	0	1
Pancreatitis aguda	0	0	0	0	0	1	0	1	1
Calculo del riñón y vías urinarias	0	0	0	0	0	1	0	1	1
Trastorno inflamatorio de organo genital masculino, no especificado	0	0	0	0	0	1	0	1	1
Tumefacción, masa o prominencia intraabdominal y pélvica	0	1	0	0	0	0	0	1	1
Estado de choque	0	1	0	0	0	0	0	1	1
<b>TOTAL</b>	<b>3</b>	<b>8</b>	<b>1</b>	<b>0</b>	<b>0</b>	<b>13</b>	<b>6</b>	<b>25</b>	<b>31</b>

**Urología 105 A**

**Principales Cirugías y procedimientos no Quirúrgicos enero – junio 2013**

Causa	Femenino	Masculino	Total
Cistoscopia	247	279	526
Prostatectomía	0	151	151
Cateterismo ureteral	84	49	133
Extracción de tubo de ureterostomía y de cateter ureteral	61	39	100
Litotricia por ondas de choque extracorporales del riñón, del uréter y de la vejiga	55	38	93
Ureteroscopia	48	40	88
Biopsia cerrada [por aguja] [percutánea] de próstata	0	54	54
Orquiectomía unilateral	0	42	42
Procedimientos diagnósticos sobre vejiga	11	23	34
Circuncisión	0	27	27
Excisión de varicocele e hidrocele de cordón espermático	0	25	25
Lisis de adherencias perirrenales o periureterales	13	8	21
Ureterotomía	0	18	18
Excisión de hidrocele (de túnica vaginal)	0	16	16
Reparación de cistocele y rectocele	16	0	16
Pielotomía	4	7	11
Otra operación de riñón	9	2	11
Suspensión y fijación de vagina	9	0	9
Excisión de quiste de epidídimo	0	8	8
Corrección de unión ureteropelvica	4	3	7
Otros	4	43	47
<b>Total</b>	<b>565</b>	<b>872</b>	<b>1,437</b>

**Urología 105 A**

**Principales Cirugías y procedimientos no Quirúrgicos por grupo de Edad y Sexo enero – junio 2013**

CAUSA	< 1		1 - 4		5 - 14		15 - 24		25 - 44	
	f	m	f	m	f	m	f	m	f	m
Cistoscopia	0	0	0	0	0	0	14	18	89	75
Prostatectomía	0	0	0	0	0	0	0	0	0	4
Cateterismo ureteral	0	0	0	0	0	0	2	2	38	18
Extracción de tubo de ureterostomía y de cateter ureteral	0	0	0	0	0	0	5	3	23	19
Litotricia por ondas de choque extracorporales del riñón, del uréter y de la vejiga	0	0	1	0	2	1	2	2	19	12
Ureteroscopia	0	0	0	1	1	0	4	2	19	16
Biopsia cerrada [por aguja] [percutánea] de próstata	0	0	0	0	0	0	0	0	0	3
Orquiectomía unilateral	0	0	0	0	0	1	0	8	0	20
Procedimientos diagnósticos sobre vejiga	0	0	0	0	0	0	1	0	1	2
Circuncisión	0	0	0	0	0	0	0	7	0	14
Excisión de varicocele e hidrocele de cordón espermático	0	0	0	0	0	0	0	10	0	13
Lisis de adherencias perirrenales o periureterales	0	0	0	0	0	0	0	0	6	5
Ureterotomía	0	0	0	0	0	0	0	2	0	4
Excisión de hidrocele (de túnica vaginal)	0	0	0	0	0	0	0	0	0	3
Reparación de cistocele y rectocele	0	0	0	0	0	0	0	0	4	0
Pielotomía	0	0	0	0	0	0	1	3	0	2
Otra operación de riñón	0	0	0	0	0	0	0	0	2	0
Suspensión y fijación de vagina	0	0	0	0	0	0	1	0	0	0
Excisión de quiste de epidídimo	0	0	0	0	0	0	0	0	0	2
Corrección de unión ureteropelvica	0	0	0	0	0	0	1	0	1	2
Otros	0	0	0	0	0	0	0	2	0	14
<b>TOTAL</b>	<b>0</b>	<b>0</b>	<b>1</b>	<b>1</b>	<b>3</b>	<b>2</b>	<b>31</b>	<b>59</b>	<b>202</b>	<b>228</b>

**Urología 105 A**

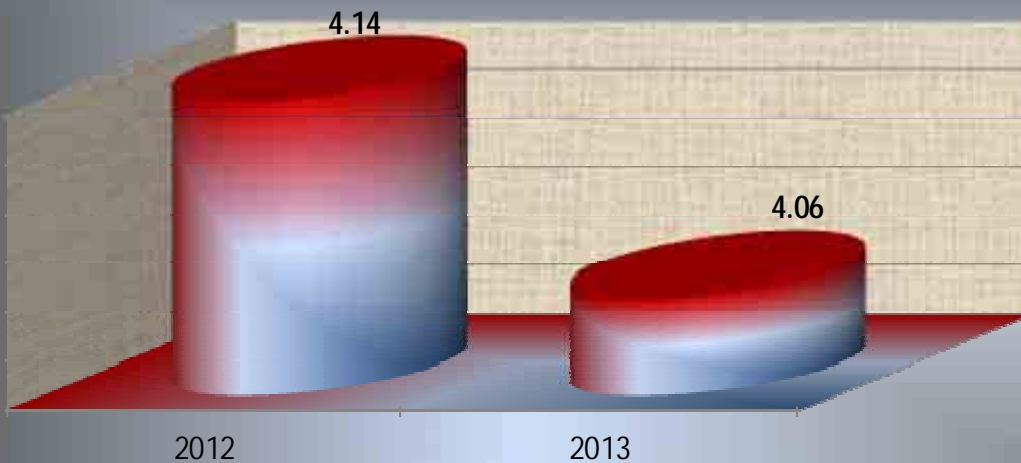
**Principales Cirugías y procedimientos no Quirúrgicos por grupo de Edad y Sexo enero – junio 2013**

CAUSA	45 – 59		60 - 64		65 o +		Total Fem.	Total mas	Total genera l
	f	m	f	m	f	m			
Cistoscopia	83	70	22	23	39	93	247	279	526
Prostatectomía	0	34	0	27	0	86	0	151	151
Cateterismo ureteral	31	16	5	5	8	8	84	49	133
Extracción de tubo de ureterostomía y de cateter ureteral	26	16	2	1	5	0	61	39	100
Litotricia por ondas de choque extracorporales del riñón, del uréter y de la vejiga	23	15	4	5	4	3	55	38	93
Ureteroscopia	18	16	2	1	4	4	48	40	88
Biopsia cerrada [por aguja] [percutánea] de próstata	0	14	0	12	0	25	0	54	54
Orquiectomía unilateral	0	5	0	2	0	6	1	41	42
Procedimientos diagnósticos sobre vejiga	4	6	0	2	5	13	11	23	34
Circuncisión	0	6	0	0	0	0	0	27	27
Excisión de varicocele e hidrocele de cordón espermático	0	1	0	0	0	1	0	25	25
Lisis de adherencias perirrenales o periureterales	5	0	2	1	0	2	13	8	21
Ureterotomía	0	3	0	0	0	9	0	18	18
Excisión de hidrocele (de túnica vaginal)	0	5	0	1	0	7	0	16	16
Reparación de cistocele y rectocele	6	0	2	0	4	0	16	0	16
Pielotomía	2	2	1	0	0	0	4	7	11
Otra operación de riñón	6	2	0	0	1	0	9	2	11
Suspensión y fijación de vagina	6	0	1	0	1	0	8	1	9
Excisión de quiste de epidídimo	0	6	0	0	0	0	0	8	8
Corrección de unión ureteropelvica	2	0	0	1	0	0	4	3	7
Otros	4	5	0	7	2	13	4	43	47
<b>TOTAL</b>	<b>216</b>	<b>222</b>	<b>41</b>	<b>88</b>	<b>73</b>	<b>270</b>	<b>565</b>	<b>872</b>	<b>1,437</b>

## PORCENTAJE DE OCUPACIÓN



## PROMEDIO DÍAS ESTANCIA




UROLOGÍA

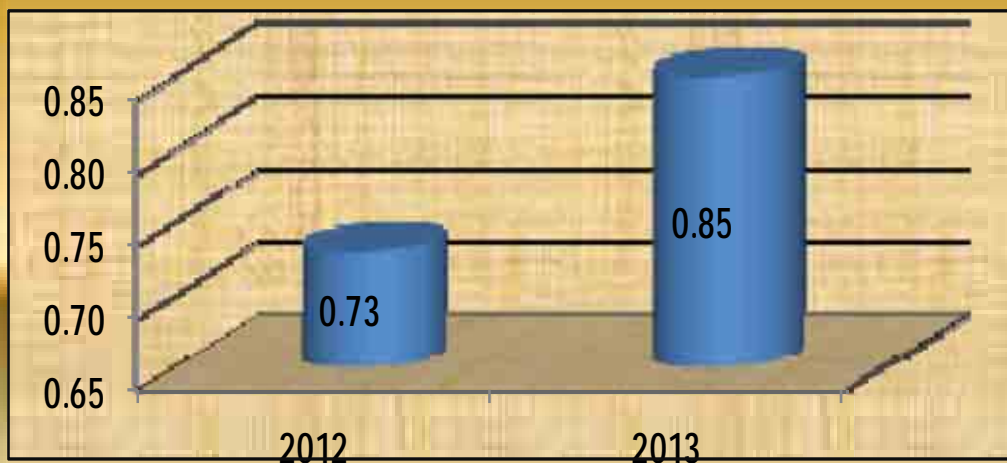
105 A



## ÍNDICE DE ROTACIÓN



## INTERVALO DE SUSTITUCIÓN



UROLOGÍA

105 A

**Urología 105 A**

**Recursos Humanos**

Categoría	Turno				Total
	Matutino	Vespertino	Nocturno	Sab, dom y fest	
<b>Rama médica</b>					
Jefe de servicio	3	0	0	0	3
Médico especialista "A"	0	2	0	0	2
Médico especialista "B"	2	0	0	0	2
Médico especialista "C"	7	0	0	0	7
<b>Rama de enfermería</b>					
Auxiliar de enfermería "A"	6	4	1	0	11
Auxiliar de enfermería "B"	0	0	3	0	3
Enfermera especialista "B"	1	0	0	0	1
Enfermera especialista "C"	0	0	2	0	2
Enfermera general titulada "A"	12	7	7	0	26
Enfermera general titulada "B"	2	1	4	0	7
Enfermera general titulada "C"	3	5	0	0	8
Jefe de enfermeras "C"	1	0	0	0	1
<b>Rama paramédica</b>					
Afanadora	6	3	3	0	12
Camillero	2	0	1	0	3
Ecónomo	1	0	0	0	1
Lavandera en hospital	1	0	0	0	1
Químico "A"	1	0	0	0	1
<b>Rama afín administrativa</b>					
Apoyo administrativo en salud A 2	1	1	0	0	2
Apoyo administrativo en salud A 3	1	0	0	0	1
Apoyo administrativo en salud A 4	0	0	0	1	1
Apoyo administrativo en salud A 5	1	0	0	0	1
Apoyo administrativo en salud A 6	2	0	0	0	2
Apoyo administrativo en salud A 7	2	0	0	0	2
<b>Total</b>	<b>55</b>	<b>23</b>	<b>21</b>	<b>1</b>	<b>100</b>

Fuente: Dirección de recursos humanos

**Nefrología 105 B**

**Comparativo de Productividad enero – junio 2012 / 2013**

Actividad	2012				2013			
	Programado	Realizado	% de Avance	Calificación	Programado	Realizado	% de avance	Calificación
Consultas de primera vez	971	1,145	117.92	V	1,065	1,124	105.54	V
Consultas subsecuentes	3,676	4,363	118.69	V	3,779	4,272	113.05	V
<b>Total</b>	<b>4,647</b>	<b>5,508</b>	<b>118.53</b>	<b>V</b>	<b>4,844</b>	<b>5,396</b>	<b>111.40</b>	<b>V</b>
Interconsultas		2,176				1,901		
Ingresos		84				64		
Egresos	504	519	102.98	V	600	401	66.83	R
Intervenciones quirúrgicas	157	240	152.87	V	266	*59	22.18	R
Procedimientos no quirúrgicos		8,208				8,919		
Días paciente	1,842	2,145	116.45	V	2,081	2,132	102.45	V
Días cama	2,184	2,196	100.55	V	2,184	2,184	100.00	V
Porcentaje de ocupación	84.34	97.68	115.82	V	95.28	97.62	102.46	V

\*a partir del año 2013 las arteriovenostomias que se hacían en nefrología actualmente las realiza el servicio de Vascular Periférico.

**Nefrología 105 B**

**20 Principales Motivos de Consulta enero – junio 2013**

Causa	Femenino	Masculino	Total	%
Diabetes mellitus	1,177	881	2,058	38.14
Insuficiencia renal terminal	694	585	1,279	23.70
Nefritis tubulointersticial	206	194	400	7.41
Enfermedad renal hipertensiva con insuficiencia renal	217	179	396	7.34
Síndrome nefrítico crónico	103	116	219	4.06
Nefropatía hereditaria	52	91	143	2.65
Insuficiencia renal crónica	77	56	133	2.46
Síndrome nefrótico	65	65	130	2.41
Pielonefritis crónica obstructiva	25	76	101	1.87
Lupus eritematoso sistémico	64	17	81	1.50
Riñón poliquístico, tipo adulto	35	29	64	1.19
Hipertensión esencial (primaria)	41	16	57	1.06
Hidronefrosis con obstrucción	39	17	56	1.04
Persona que teme estar enferma, a quien no se hace diagnóstico	28	16	44	0.82
Neoplasias	19	19	38	0.70
Insuficiencia renal aguda con necrosis tubular	8	16	24	0.44
Gota debida a alteración renal	0	22	22	0.41
Calculo del riñón	13	8	21	0.39
Hematuria recurrente y persistente	8	7	15	0.28
Artritis reumatoide	9	0	9	0.17
Otros	70	36	106	1.96
<b>Total</b>	<b>2,950</b>	<b>2,446</b>	<b>5,396</b>	<b>100.00</b>

Patologías determinadas conforme al 99.76% de los diagnósticos capturados

**Nefrología 105 B**

**20 Principales Motivos de Consulta por grupo de Edad y Sexo enero – junio 2013**

CAUSA	< 1		1 - 4		5 - 14		15 - 24		25 - 44	
	f	m	f	m	f	m	f	m	f	m
Diabetes mellitus	0	0	0	0	0	0	15	3	120	97
Insuficiencia renal terminal	0	0	0	0	0	0	73	55	155	138
Nefritis tubulointersticial	0	0	0	0	0	0	46	34	80	101
Enfermedad renal hipertensiva con insuficiencia renal	0	0	0	0	0	0	23	22	46	62
Síndrome nefrítico crónico	0	0	0	0	0	0	37	41	51	65
Nefropatía hereditaria	0	0	0	0	0	0	10	29	24	31
Insuficiencia renal crónica	0	0	0	0	0	0	2	5	22	16
Síndrome nefrótico	0	0	0	0	0	0	16	20	10	14
Pielonefritis crónica obstructiva	0	0	0	0	0	0	3	0	3	6
Lupus eritematoso sistémico	0	0	0	0	0	0	14	0	33	16
Riñón poliquístico, tipo adulto	0	0	0	0	0	0	3	0	11	9
Hipertensión esencial (primaria)	0	0	0	0	0	0	3	1	3	7
Hidronefrosis con obstrucción	0	0	0	0	0	0	1	0	8	0
Persona que teme estar enferma, a quien no se hace diagnóstico	0	0	0	0	0	0	0	3	9	2
Neoplasias	0	0	0	0	0	0	0	0	1	0
Insuficiencia renal aguda con necrosis tubular	0	0	0	0	0	0	0	3	4	3
Gota debida a alteración renal	0	0	0	0	0	0	0	1	0	5
Calculo del riñón	0	0	0	0	0	0	0	0	6	5
Hematuria recurrente y persistente	0	0	0	0	0	0	5	3	3	3
Artritis reumatoide	0	0	0	0	0	0	0	0	3	0
Otros	0	0	0	0	0	0	18	6	22	10
<b>TOTAL</b>	<b>0</b>	<b>0</b>	<b>0</b>	<b>0</b>	<b>0</b>	<b>0</b>	<b>269</b>	<b>226</b>	<b>614</b>	<b>590</b>

**Nefrología 105 B**

**20 Principales Motivos de Consulta por grupo de Edad y Sexo enero – junio 2013**

CAUSA	45 – 59		60 - 64		65 o +		Total Fem.	Total mas	Total general
	f	m	f	m	f	m			
Diabetes mellitus	477	401	194	138	371	242	1,177	881	2,058
Insuficiencia renal terminal	208	203	79	58	179	131	694	585	1,279
Nefritis tubulointersticial	39	17	4	8	37	34	206	194	400
Enfermedad renal hipertensiva con insuficiencia renal	48	39	26	10	74	46	217	179	396
Síndrome nefrítico crónico	13	6	1	1	1	3	103	116	219
Nefropatía hereditaria	16	22	2	3	0	6	52	91	143
Insuficiencia renal crónica	27	15	5	6	21	14	77	56	133
Síndrome nefrótico	26	20	8	3	5	8	65	65	130
Pielonefritis crónica obstructiva	11	15	1	14	7	41	25	76	101
Lupus eritematoso sistémico	17	0	0	1	0	0	64	17	81
Riñón poliquístico, tipo adulto	17	12	2	4	2	4	35	29	64
Hipertensión esencial (primaria)	15	2	4	2	16	4	41	16	57
Hidronefrosis con obstrucción	18	8	7	3	5	6	39	17	56
Persona que teme estar enferma, a quien no se hace diagnostico	13	3	1	4	5	4	28	16	44
Neoplasias	9	9	2	3	7	7	19	19	38
Insuficiencia renal aguda con necrosis tubular	3	2	0	2	1	6	8	16	24
Gota debida a alteración renal	0	2	0	5	0	9	0	22	22
Calculo del riñón	5	1	1	1	1	1	13	8	21
Hematuria recurrente y persistente	0	0	0	1	0	0	8	7	15
Artritis reumatoide	3	0	1	0	2	0	9	0	9
Otros	21	8	3	2	6	10	70	36	106
<b>TOTAL</b>	<b>986</b>	<b>785</b>	<b>341</b>	<b>269</b>	<b>740</b>	<b>576</b>	<b>2,950</b>	<b>2,446</b>	<b>5,396</b>

**Nefrología 105 B**

**20 Diagnósticos de Egreso más frecuente enero – junio 2013**

Causa	Femenino	Masculino	Total
Insuficiencia renal terminal y crónica	194	162	356
Diabetes mellitus	16	7	23
Síndrome nefrótico	4	6	10
Hipertensión esencial (primaria)	1	1	2
Lupus eritematoso sistémico	2	0	2
Síndrome anémico	0	1	1
Gangrena y necrosis del pulmón	0	1	1
Trastorno acantolítico	1	0	1
Vasculitis limitadas a la piel	1	0	1
Síndrome nefrítico crónico	0	1	1
Pielonefritis crónica obstructiva	1	0	1
Hidronefrosis con obstrucción de la unión uretero-pelvica	1	0	1
Insuficiencia renal aguda	0	1	1
<b>Total</b>	<b>221</b>	<b>180</b>	<b>401</b>

**Nefrología 105 B**

**20 Diagnósticos de Egreso por Grupo de Edad y Sexo más frecuentes enero – junio 2013**

CAUSA	< 1		1 - 4		5 - 14		15 - 24		25 - 44	
	f	m	f	m	f	m	f	m	f	m
Insuficiencia renal terminal y crónica	0	0	0	0	0	0	41	31	50	70
Diabetes mellitus	0	0	0	0	0	0	1	0	5	1
Síndrome nefrótico	0	0	0	0	0	0	2	1	1	2
Hipertensión esencial (primaria)	0	0	0	0	0	0	0	0	0	1
Lupus eritematoso sistémico	0	0	0	0	0	0	1	0	1	0
Síndrome anémico	0	0	0	0	0	0	0	1	0	0
Gangrena y necrosis del pulmón	0	0	0	0	0	0	0	1	0	0
Trastorno acantolítico	0	0	0	0	0	0	1	0	0	0
Vasculitis limitadas a la piel	0	0	0	0	0	0	0	0	1	0
Síndrome nefrítico crónico	0	0	0	0	0	0	0	1	0	0
Pielonefritis crónica obstructiva	0	0	0	0	0	0	0	0	1	0
Hidronefrosis con obstrucción de la unión uretero-pelvica	0	0	0	0	0	0	0	0	1	0
Insuficiencia renal aguda	0	0	0	0	0	0	0	0	0	1
<b>TOTAL</b>	<b>0</b>	<b>0</b>	<b>0</b>	<b>0</b>	<b>0</b>	<b>0</b>	<b>46</b>	<b>35</b>	<b>60</b>	<b>75</b>



**Nefrología 105 B**

**20 Diagnósticos de Egreso por Grupo de Edad y Sexo más frecuentes enero – junio 2013**

CAUSA	45 – 59		60 - 64		65 o +		Total Fem.	Total mas	Total general
	f	m	f	m	f	m			
Insuficiencia renal terminal y crónica	60	38	17	5	26	18	194	162	356
Diabetes mellitus	7	4	1	1	2	1	16	7	23
Síndrome nefrótico	1	2	0	0	0	1	4	6	10
Hipertensión esencial (primaria)	1	0	0	0	0	0	1	1	2
Lupus eritematoso sistémico	0	0	0	0	0	0	2	0	2
Síndrome anémico	0	0	0	0	0	0	0	1	1
Gangrena y necrosis del pulmón	0	0	0	0	0	0	0	1	1
Trastorno acantolítico	0	0	0	0	0	0	1	0	1
Vasculitis limitadas a la piel	0	0	0	0	0	0	1	0	1
Síndrome nefrítico crónico	0	0	0	0	0	0	0	1	1
Pielonefritis crónica obstructiva	0	0	0	0	0	0	1	0	1
Hidronefrosis con obstrucción de la unión uretero-pelvica	0	0	0	0	0	0	1	0	1
Insuficiencia renal aguda	0	0	0	0	0	0	0	1	1
<b>TOTAL</b>	<b>69</b>	<b>44</b>	<b>18</b>	<b>6</b>	<b>28</b>	<b>20</b>	<b>221</b>	<b>180</b>	<b>401</b>

**Nefrología 105 B**

**Principales Causas de Defunción enero – junio 2013**

Causa	Femenino	Masculino	Total
insuficiencia renal crónica	13	11	24
diabetes mellitus	1	1	2
gangrena y necrosis del pulmón	0	1	1
<b>Total</b>	<b>14</b>	<b>13</b>	<b>27</b>

**Nefrología 105 B**

**Principales causas de Defunción por Grupo de Edad y Sexo enero – junio 2013**

CAUSA	< 1		1 - 4		5 - 14		15 - 24		25 - 44	
	f	m	f	m	f	m	f	m	f	m
insuficiencia renal crónica	0	0	0	0	0	0	1	0	4	3
diabetes mellitus	0	0	0	0	0	0	0	0	0	0
gangrena y necrosis del pulmón	0	0	0	0	0	0	0	1	0	0
<b>TOTAL</b>	<b>0</b>	<b>0</b>	<b>0</b>	<b>0</b>	<b>0</b>	<b>0</b>	<b>1</b>	<b>1</b>	<b>4</b>	<b>3</b>

CAUSA	45 - 59		60 - 64		65 o +		Total Fem.	Total mas	Total general
	f	m	f	m	f	m			
insuficiencia renal crónica	5	6	1	0	2	2	13	11	24
diabetes mellitus	1	1	0	0	0	0	1	1	2
gangrena y necrosis del pulmón	0	0	0	0	0	0	0	1	1
<b>TOTAL</b>	<b>6</b>	<b>7</b>	<b>1</b>	<b>0</b>	<b>2</b>	<b>2</b>	<b>14</b>	<b>13</b>	<b>27</b>

**Nefrología 105 B**

**Principales Cirugías y Procedimientos no Quirúrgicos enero – junio 2013**

Causa	Femenino	Masculino	Total
Hemodiálisis	3,667	4,527	8,194
Diálisis peritoneal	113	150	263
Cateterismo venoso para diálisis renal	112	150	262
Inyección o infusión de otra sustancia terapéutica o profiláctica	122	78	200
Biopsia [percutánea] [aguja] cerrada de riñón	30	28	58
Disección venosa	1	0	1
<b>Total</b>	<b>4,045</b>	<b>4,933</b>	<b>8,978</b>

**Nefrología 105 B**

**Principales Cirugías y Procedimientos no Quirúrgicos por grupo de Edad y Sexo enero – junio 2013**

CAUSA	< 1		1 - 4		5 - 14		15 - 24		25 - 44	
	f	m	f	m	f	m	f	m	f	m
Hemodiálisis	1	0	0	1	3	2	824	1,015	1,216	2,008
Diálisis peritoneal	0	0	0	0	0	0	22	33	30	51
Cateterismo venoso para diálisis renal	0	0	0	0	0	0	21	33	30	51
Inyección o infusión de otra sustancia terapéutica o profiláctica	0	0	0	0	0	0	37	13	30	30
Biopsia [percutánea] [aguja] cerrada de riñón	0	0	0	0	0	0	12	6	10	11
Diseccción venosa	0	0	0	0	0	0	1	0	0	0
<b>TOTAL</b>	<b>1</b>	<b>0</b>	<b>0</b>	<b>1</b>	<b>3</b>	<b>2</b>	<b>917</b>	<b>1,100</b>	<b>1,316</b>	<b>2,151</b>

**Nefrología 105 B**


**Principales Cirugías y Procedimientos no Quirúrgicos por grupo de Edad y Sexo enero – junio 2013**

CAUSA	45 – 59		60 - 64		65 o +		Total Fem.	Total mas	Total general
	f	m	f	m	f	m			
Hemodiálisis	924	912	407	273	292	316	3,667	4,527	8,194
Diálisis peritoneal	30	41	12	7	19	18	113	150	263
Cateterismo venoso para diálisis renal	32	41	10	7	19	18	112	150	262
Inyección o infusión de otra sustancia terapéutica o profiláctica	35	21	8	6	12	8	122	78	200
Biopsia [percutanea] [aguja] cerrada de riñón	3	8	4	0	1	3	30	28	58
Disección venosa	0	0	0	0	0	0	1	0	1
<b>TOTAL</b>	<b>1,024</b>	<b>1,023</b>	<b>441</b>	<b>293</b>	<b>343</b>	<b>363</b>	<b>4,045</b>	<b>4,933</b>	<b>8,978</b>

## PORCENTAJE DE OCUPACIÓN




## PROMEDIO DÍAS ESTANCIA



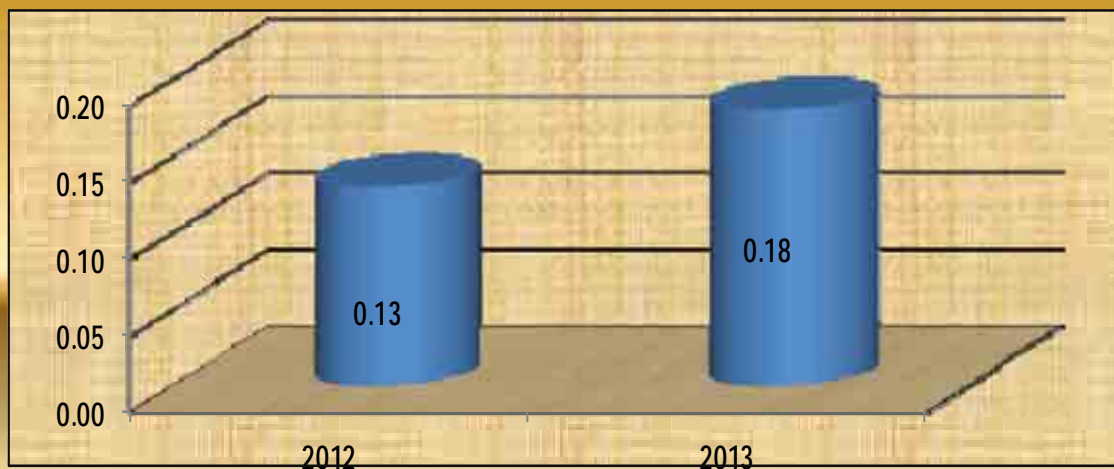
NEFROLOGÍA

105 B

## ÍNDICE DE ROTACIÓN



## INTERVALO DE SUSTITUCIÓN



NEFROLOGÍA

105 B



**Nefrología 105 B**

**Recursos Humanos**

Categoría	Turno					
	Completo	Matutino	Vespertino	Nocturno	Sab, dom y fest	Total
<b>Rama médica</b>						
Jefe de servicios	0	1	0	0	0	1
Médico especialista "A"	0	4	2	0	1	7
Médico especialista "B"	0	1	1	0	0	2
Médico especialista "C"	0	1	0	0	0	1
<b>Rama de enfermería</b>						
Auxiliar de enfermería "A"	0	0	3	0	0	3
Auxiliar de enfermería "B"	0	1	0	1	0	2
Enfermera especialista "A"	0	3	0	0	0	3
Enfermera especialista "C"	0	0	0	1	0	1
Enfermera general titulada "A"	0	4	6	3	0	13
Enfermera general titulada "B"	0	1	1	1	0	3
Enfermera general titulada "C"	0	3	4	5	0	12
Enfermera Jefe de servicio	0	0	0	1	0	1
Jefe de enfermeras "C"	0	1	0	0	0	1
<b>Rama paramédica</b>						
Afanadora	0	3	2	3	2	10
Camillero	0	0	1	1	0	2
<b>Rama administrativa afín</b>						
Apoyo administrativo en salud A 3	0	0	0	0	1	1
Apoyo administrativo en salud A 4	0	4	0	0	0	4
Apoyo administrativo en salud A 7	0	1	0	0	0	1
Soporte administrativo "C"	1	0	0	0	0	1
<b>Total</b>	<b>1</b>	<b>28</b>	<b>20</b>	<b>16</b>	<b>4</b>	<b>69</b>

**Ortopedia 106 A**

**Comparativo de Productividad enero – junio 2012 / 2013**

Actividad	2012				2013			
	Programado	Realizado	% de Avance	Calificación	Programado	Realizado	% de avance	Calificación
Consultas de primera vez	4,289	6,140	143.16	V	5,451	6,757	123.96	V
Consultas subsecuentes	5,641	5,220	92.54	A	6,013	5,932	98.65	V
<b>Total</b>	<b>9,990</b>	<b>11,360</b>	<b>114.40</b>	<b>V</b>	<b>11,464</b>	<b>12,689</b>	<b>110.69</b>	<b>V</b>
Interconsultas		357				206		
Ingresos		762				1,482		
Egresos	403	581	144.17	V	473	1,043	220.51	V
Intervenciones quirúrgicas	443	355	80.14	R	367	332	90.46	A
Procedimientos no quirúrgicos		77				93		
Días paciente	3,882	3,381	87.09	R	3,884	5,125	131.95	V
Días cama	5,460	4,118	75.42	R	6,188	6,552	105.88	V
Porcentaje de ocupación	71.10	82.10	115.47	V	62.77	78.22	124.61	V

## Ortopedia 106 A

### 20 Principales Motivos de Consulta enero – junio 2013

Causa	Femenino	Masculino	Total	%
Gonartrosis	1,925	726	2,651	20.89
Lumbago	1,785	757	2,542	20.03
Cuidados posteriores a la cirugía	991	567	1,558	12.28
Traumatismo y lesión de miembro pélvico	410	313	723	5.70
Traumatismo y lesión de miembro torácico	349	273	622	4.90
Coxartrosis primaria	227	120	347	2.73
Condromalacia de la rotula	221	76	297	2.34
Lesión del hombro	205	77	282	2.22
Cervicalgia	155	61	216	1.70
Artrosis	139	60	199	1.57
(Osteo)artrosis primaria generalizada	122	52	174	1.37
Pie plano [pes planus] (adquirido)	116	39	155	1.22
Hallux rigidus	112	32	144	1.13
Espondilolistesis	89	32	121	0.95
Espolón calcáneo	88	28	116	0.91
Neoplasias	58	55	113	0.89
Hallux valgus (adquirido)	77	19	96	0.76
Escoliosis	60	16	76	0.60
Dorsalgia	52	19	71	0.56
Menisco discoide (congénito)	31	37	68	0.54
Otros	1,389	729	2,118	16.69
<b>Total</b>	<b>8,601</b>	<b>4,088</b>	<b>12,689</b>	<b>100.00</b>

Patologías determinadas conforme al 99.98% de los diagnósticos capturados

**Ortopedia 106 A**

**20 Principales Motivos de Consulta por grupo de Edad y Sexo enero – junio 2013**

CAUSA	< 1		1 - 4		5 - 14		15 - 24		25 - 44	
	f	m	f	m	f	m	f	m	f	m
Gonartrosis	0	1	1	0	7	4	58	54	322	197
Lumbago	0	1	1	0	11	3	89	83	457	254
Cuidados posteriores a la cirugía	1	0	0	1	3	1	65	79	245	227
Traumatismo y lesión de miembro pélvico	1	2	3	4	5	12	46	59	112	138
Traumatismo y lesión de miembro torácico	0	1	1	4	11	25	25	62	91	107
Coxartrosis primaria	1	0	0	0	2	0	11	7	39	32
Condromalacia de la rotula	0	0	1	0	3	2	6	10	58	31
Lesión del hombro	0	0	0	1	0	1	4	12	41	24
Cervicalgia	0	0	0	1	1	0	11	7	39	15
Artrosis	0	0	0	0	0	0	10	6	18	21
(Osteo)artrosis primaria generalizada	0	0	0	0	1	2	6	4	19	14
Pie plano [pes planus] (adquirido)	0	0	16	3	17	17	7	5	19	5
Hallux rigidus	0	0	0	0	1	1	5	2	24	11
Espondilolistesis	0	0	0	0	1	0	5	4	19	10
Espolón calcáneo	0	0	0	0	0	0	5	2	27	9
Neoplasias	0	1	2	1	1	2	11	7	15	20
Hallux valgus (adquirido)	0	0	0	0	1	1	6	2	19	4
Escoliosis	0	0	0	0	3	2	6	2	10	4
Dorsalgia	0	0	0	0	1	0	6	2	17	7
Menisco discoide (congénito)	0	0	0	0	1	1	3	7	11	21
Otros	23	16	57	46	89	97	95	94	340	216
<b>TOTAL</b>	<b>26</b>	<b>22</b>	<b>82</b>	<b>61</b>	<b>159</b>	<b>171</b>	<b>480</b>	<b>510</b>	<b>1,942</b>	<b>1,367</b>

**Ortopedia 106 A**

**20 Principales Motivos de Consulta por grupo de Edad y Sexo enero – junio 2013**

CAUSA	45 – 59		60 - 64		65 o +		Total Fem.	Total mas	Total general
	f	m	f	m	f	m			
Gonartrosis	755	197	265	60	517	213	1,925	726	2,651
Lumbago	716	221	180	69	331	126	1,785	757	2,542
Cuidados posteriores a la cirugía	373	137	93	39	211	83	991	567	1,558
Traumatismo y lesión de miembro pélvico	137	53	31	17	75	28	410	313	723
Traumatismo y lesión de miembro torácico	127	49	29	6	65	19	349	273	622
Coxartrosis primaria	79	39	28	9	67	33	227	120	347
Condromalacia de la rotula	102	16	21	8	30	9	221	76	297
Lesión del hombro	89	16	32	7	39	16	205	77	282
Cervicalgia	71	11	15	11	18	16	155	61	216
Artrosis	52	8	20	3	39	22	139	60	199
(Osteo)artrosis primaria generalizada	31	15	17	3	48	14	122	52	174
Pie plano [pes planus] (adquirido)	37	6	8	1	12	2	116	39	155
Hallux rigidus	47	10	14	3	21	5	112	32	144
Espondilolistesis	26	7	13	3	25	8	89	32	121
Espolón calcáneo	32	8	11	4	13	5	88	28	116
Neoplasias	21	12	2	4	6	8	58	55	113
Hallux valgus (adquirido)	34	6	8	2	9	4	77	19	96
Escoliosis	23	5	3	1	15	2	60	16	76
Dorsalgia	16	4	3	1	9	5	52	19	71
Menisco discoide (congénito)	9	7	3	0	4	1	31	37	68
Otros	471	145	127	32	187	83	1,389	729	2,118
<b>TOTAL</b>	<b>3,248</b>	<b>972</b>	<b>923</b>	<b>283</b>	<b>1,741</b>	<b>702</b>	<b>8,601</b>	<b>4,088</b>	<b>12,689</b>

**Ortopedia 106 A**

**20 Diagnósticos de Egreso más frecuentes enero – junio 2013**

Causa	Femenino	Masculino	Total
Insuficiencia renal terminal y crónica	178	95	273
Fractura o lesión de miembro pélvico	76	67	143
Gonartrosis	40	13	53
Fractura o lesión de miembro torácico	12	41	53
Neoplasias	16	14	30
Fistula anal y anorrectal	3	27	30
Coxartrosis	18	8	26
Infección y reacción inflamatoria debidas a dispositivo de fijación interna [cualquier sitio]	13	13	26
Menisco discoide (congénito)	5	20	25
Calculo del riñón y las vías urinarias	25	0	25
Trastorno de menisco debido a desgarro o lesión antigua	6	9	15
Hallux valgus (adquirido)	11	3	14
Absceso anal	0	12	12
Diabetes mellitus	8	3	11
Síndrome del túnel carpiano	9	1	10
Úlcera gástrica y duodenal	1	9	10
Insuficiencia hepática	2	8	10
Estenosis espinal	2	8	10
Vejiga neuropática refleja	10	0	10
Osteomielitis	3	6	9
Otros	119	129	248
<b>Total</b>	<b>557</b>	<b>486</b>	<b>1,043</b>

**Ortopedia 106 A**

**20 Diagnósticos de Egreso por Grupo de Edad y Sexo más frecuentes enero – junio 2013**

CAUSA	< 1		1 - 4		5 - 14		15 - 24		25 - 44	
	f	m	f	m	f	m	f	m	f	m
Insuficiencia renal terminal y crónica	0	0	0	0	0	0	33	20	53	36
Fractura o lesión de miembro pélvico	0	0	0	0	0	0	5	14	14	32
Gonartrosis	0	0	0	0	0	0	0	0	7	3
Fractura o lesión de miembro torácico	0	0	0	0	0	0	2	11	4	26
Neoplasias	0	0	0	0	0	0	1	2	3	4
Fistula anal y anorrectal	0	0	0	0	0	0	0	2	1	13
Coxartrosis	0	0	0	0	0	0	0	1	4	1
Infección y reacción inflamatoria debidas a dispositivo de fijación interna [cualquier sitio]	0	0	0	0	0	0	1	3	4	8
Menisco discoide (congénito)	0	0	0	0	0	0	0	5	3	10
Calculo del riñón y las vías urinarias	0	0	0	0	0	0	0	0	8	0
Trastorno de menisco debido a desgarro o lesión antigua	0	0	0	0	0	1	2	3	3	3
Hallux valgus (adquirido)	0	0	0	0	0	0	0	0	2	1
Absceso anal	0	0	0	0	0	0	0	0	0	6
Diabetes mellitus	0	0	0	0	0	0	0	0	1	2
Síndrome del túnel carpiano	0	0	0	0	0	0	0	0	7	0
Úlcera gástrica y duodenal	0	0	0	0	0	0	0	0	0	3
Insuficiencia hepática	0	0	0	0	0	0	0	0	0	3
Estenosis espinal	0	0	0	0	0	0	0	0	0	5
Vejiga neuropatica refleja	0	0	0	0	0	0	0	0	0	0
Osteomielitis	0	0	0	0	0	0	0	0	3	3
Otros	0	0	0	0	0	0	9	10	39	60
<b>TOTAL</b>	<b>0</b>	<b>0</b>	<b>0</b>	<b>0</b>	<b>0</b>	<b>1</b>	<b>53</b>	<b>71</b>	<b>156</b>	<b>219</b>

**Ortopedia 106 A**

**20 Diagnósticos de Egreso por Grupo de Edad y Sexo más frecuentes enero – junio 2013**

CAUSA	45 – 59		60 - 64		65 o +		Total Fem	Total mas	Total general
	f	m	f	m	f	m			
Insuficiencia renal terminal y crónica	48	20	21	1	23	18	178	95	273
Fractura o lesión de miembro pélvico	12	8	4	2	41	11	76	67	143
Gonartrosis	13	2	6	2	14	6	40	13	53
Fractura o lesión de miembro torácico	1	3	0	0	5	1	12	41	53
Neoplasias	7	4	1	0	4	4	16	14	30
Fistula anal y anorrectal	2	6	0	2	0	4	3	27	30
Coxartrosis	5	4	1	1	8	1	18	8	26
Infección y reacción inflamatoria debidas a dispositivo de fijación interna [cualquier sitio]	5	2	1	0	2	0	13	13	26
Menisco discoide (congénito)	2	5	0	0	0	0	5	20	25
Calculo del riñón y las vías urinarias	14	0	1	0	2	0	25	0	25
Trastorno de menisco debido a desgarro o lesión antigua	1	2	0	0	0	0	6	9	15
Hallux valgus (adquirido)	4	1	2	0	3	1	11	3	14
Absceso anal	0	5	0	0	0	1	0	12	12
Diabetes mellitus	3	0	1	0	3	1	8	3	11
Síndrome del túnel carpiano	2	1	0	0	0	0	9	1	10
Úlcera gástrica y duodenal	0	3	0	1	1	2	1	9	10
Insuficiencia hepática	1	2	1	1	0	2	2	8	10
Estenosis espinal	1	1	0	2	1	0	2	8	10
Vejiga neuropatica refleja	9	0	0	0	1	0	10	0	10
Osteomielitis	0	2	0	0	0	1	3	6	9
Otros	42	33	12	7	17	19	119	129	248
<b>TOTAL</b>	<b>172</b>	<b>104</b>	<b>51</b>	<b>19</b>	<b>125</b>	<b>72</b>	<b>557</b>	<b>486</b>	<b>1,043</b>



**Ortopedia 106 A**

**Principales Causas de Defunción enero – junio 2013**

Causa	Femenino	Masculino	Total
Fractura o lesión de miembro pélvico	3	0	3
Insuficiencia renal crónica	1	1	2
Septicemia	1	0	1
Neoplasias	0	1	1
Insuficiencia respiratoria	0	1	1
Úlcera gástrica y duodenal	1	0	1
Adherencias peritoneales	1	0	1
Insuficiencia hepática	1	0	1
Colangitis	0	1	1
Coxartrosis primaria	1	0	1
Osteomielitis crónicas	0	1	1
Insuficiencia renal aguda	0	1	1
Hemorragia, no clasificada en otra parte	1	0	1
<b>Total</b>	<b>10</b>	<b>6</b>	<b>16</b>

**Ortopedia 106 A**

**Principales causas de Defunción por Grupo de Edad y Sexo enero – junio 2013**

CAUSA	< 1		1 - 4		5 - 14		15 - 24		25 - 44	
	f	m	f	m	f	m	f	m	f	m
Fractura o lesión de miembro pélvico	0	0	0	0	0	0	0	0	0	0
Insuficiencia renal crónica	0	0	0	0	0	0	0	0	0	0
Septicemia	0	0	0	0	0	0	0	0	0	0
Neoplasias	0	0	0	0	0	0	0	0	0	0
Insuficiencia respiratoria	0	0	0	0	0	0	0	0	0	0
Úlcera gástrica y duodenal	0	0	0	0	0	0	0	0	0	0
Adherencias peritoneales	0	0	0	0	0	0	0	0	0	0
Insuficiencia hepática	0	0	0	0	0	0	0	0	0	0
Colangitis	0	0	0	0	0	0	0	0	0	0
Coxartrosis primaria	0	0	0	0	0	0	0	0	0	0
Osteomielitis crónicas	0	0	0	0	0	0	0	0	0	1
Insuficiencia renal aguda	0	0	0	0	0	0	0	0	0	0
Hemorragia, no clasificada en otra parte	0	0	0	0	0	0	0	0	0	0
<b>TOTAL</b>	<b>0</b>	<b>0</b>	<b>0</b>	<b>0</b>	<b>0</b>	<b>0</b>	<b>0</b>	<b>0</b>	<b>0</b>	<b>1</b>

**Ortopedia 106 A**

**Principales causas de Defunción por Grupo de Edad y Sexo enero – junio 2013**

CAUSA	45 – 59		60 - 64		65 o +		Total Fem.	Total mas	Total general
	f	m	f	m	f	m			
Fractura o lesión de miembro pélvico	0	0	0	0	3	0	3	0	3
Insuficiencia renal crónica	0	1	0	0	1	0	1	1	2
Septicemia	1	0	0	0	0	0	1	0	1
Neoplasias	0	1	0	0	0	0	0	1	1
Insuficiencia respiratoria	0	0	0	0	0	1	0	1	1
Úlcera gástrica y duodenal	0	0	0	0	1	0	1	0	1
Adherencias peritoneales	1	0	0	0	0	0	1	0	1
Insuficiencia hepática	1	0	0	0	0	0	1	0	1
Colangitis	0	1	0	0	0	0	0	1	1
Coxartrosis primaria	0	0	0	0	1	0	1	0	1
Osteomielitis crónicas	0	0	0	0	0	0	0	1	1
Insuficiencia renal aguda	0	0	0	0	0	1	0	1	1
Hemorragia, no clasificada en otra parte	0	0	0	0	1	0	1	0	1
<b>TOTAL</b>	<b>3</b>	<b>3</b>	<b>0</b>	<b>0</b>	<b>7</b>	<b>2</b>	<b>10</b>	<b>6</b>	<b>16</b>

**Ortopedia 106 A**

**Principales Cirugías y Procedimientos no Quirúrgicos enero – junio 2013**

Causa	Femenino	Masculino	Total
Artroscopia rodilla	19	21	40
Reducción abierta de fractura con fijación interna tibia y peroné	10	25	35
Sustitución total de rodilla	20	4	24
Sustitución total de cadera	15	7	22
Reducción abierta de fractura con fijación interna sitio no especificado	12	8	20
Sustitución parcial de cadera	12	5	17
Biopsia de tejido blando	9	4	13
Desbridamiento no excisional de herida, infección o quemadura	2	11	13
Liberación de túnel carpiano	10	1	11
Biopsia de hueso	9	2	11
Desbridamiento excisional de herida, infección o quemadura	4	7	11
Reducción abierta de fractura con fijación interna otros huesos específicos	3	7	10
Artroscopia sitio no especificado	5	4	9
Tenotomía de Aquiles	3	6	9
Osteotomía en cuna	6	2	8
Extracción de dispositivos implantados en el hueso otros	4	4	8
Reducción abierta de fractura con fijación interna radio y cubito	1	7	8
Extracción de dispositivos implantados en el hueso sitio no especificado	4	3	7
Reducción abierta de fractura con fijación interna humero	3	4	7
Reducción abierta de fractura con fijación interna fémur	5	2	7
Otros	54	81	135
<b>Total</b>	<b>210</b>	<b>215</b>	<b>425</b>

**Ortopedia 106 A**

**Principales Cirugías y Procedimientos no Quirúrgicos por grupo de Edad y Sexo enero – junio 2013**

CAUSA	< 1		1 - 4		5 - 14		15 - 24		25 - 44	
	f	m	f	m	f	m	f	m	f	m
Artroscopia rodilla	0	0	0	0	0	1	2	5	7	11
Reducción abierta de fractura con fijación interna tibia y peroné	0	0	0	0	0	0	1	6	3	14
Sustitución total de rodilla	0	0	0	0	0	0	0	0	1	0
Sustitución total de cadera	0	0	0	0	0	0	0	1	2	1
Reducción abierta de fractura con fijación interna sitio no especificado	0	0	0	0	0	0	0	2	3	6
Sustitución parcial de cadera	0	0	0	0	0	0	0	1	0	0
Biopsia de tejido blando	0	0	0	0	2	1	1	1	1	1
Desbridamiento no excisional de herida, infección o quemadura	0	0	0	0	0	0	0	2	1	4
Liberación de túnel carpiano	0	0	0	0	0	0	0	0	7	0
Biopsia de hueso	0	0	0	0	0	0	0	0	2	1
Desbridamiento excisional de herida, infección o quemadura	0	0	0	0	0	0	0	2	3	2
Reducción abierta de fractura con fijación interna otros huesos específicos	0	0	0	0	0	0	0	0	0	6
Artroscopia sitio no especificado	0	0	0	0	0	0	0	1	0	2
Tenotomía de Aquiles	0	0	0	0	0	1	0	0	2	4
Osteotomía en cuna	0	0	0	0	0	1	3	0	1	0
Extracción de dispositivos implantados en el hueso otros	0	0	0	0	0	0	0	0	1	3
Reducción abierta de fractura con fijación interna radio y cubito	0	0	0	0	1	1	0	2	0	3
Extracción de dispositivos implantados en el hueso sitio no especificado	0	0	0	0	0	0	0	0	2	2
Reducción abierta de fractura con fijación interna humero	0	0	0	0	0	0	1	2	2	1
Reducción abierta de fractura con fijación interna fémur	0	0	0	0	0	0	0	1	0	0
Otros	0	0	4	2	2	3	4	14	14	32
<b>Total</b>	<b>0</b>	<b>0</b>	<b>4</b>	<b>2</b>	<b>5</b>	<b>8</b>	<b>12</b>	<b>40</b>	<b>52</b>	<b>93</b>

**Ortopedia 106 A**

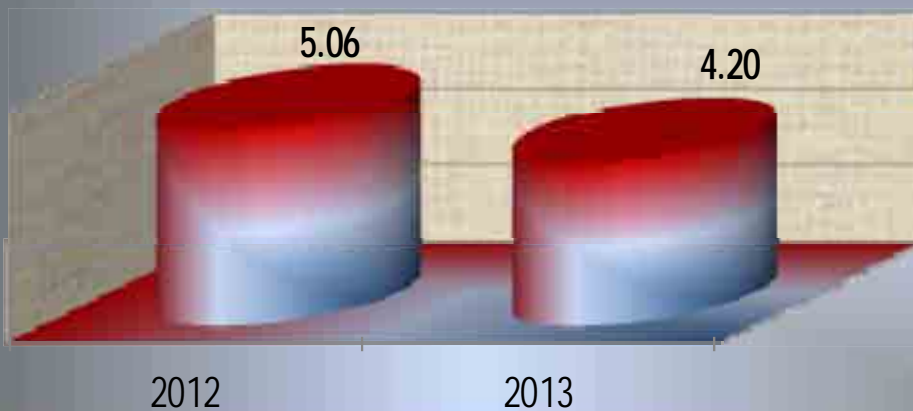
**Principales Cirugías y Procedimientos no Quirúrgicos por grupo de Edad y Sexo enero – junio 2013**

CAUSA	45 – 59		60 - 64		65 o +		Total Fem	Total mas	Total general
	f	m	f	m	f	m			
Artroscopia rodilla	9	3	0	1	1	0	19	21	40
Reducción abierta de fractura con fijación interna tibia y peroné	3	2	1	1	2	2	10	25	35
Sustitución total de rodilla	4	0	5	1	10	3	20	4	24
Sustitución total de cadera	4	4	1	1	8	0	15	7	22
Reducción abierta de fractura con fijación interna sitio no especificado	4	0	2	0	3	0	12	8	20
Sustitución parcial de cadera	2	0	0	0	10	4	12	5	17
Biopsia de tejido blando	2	0	1	0	2	1	9	4	13
Desbridamiento no excisional de herida, infección o quemadura	1	5	0	0	0	0	2	11	13
Liberación de túnel carpiano	3	1	0	0	0	0	10	1	11
Biopsia de hueso	5	0	0	0	2	1	9	2	11
Desbridamiento excisional de herida, infección o quemadura	1	2	0	1	0	0	4	7	11
Reducción abierta de fractura con fijación interna otros huesos específicos	0	0	0	0	3	1	3	7	10
Artroscopia sitio no especificado	4	1	0	0	1	0	5	4	9
Tenotomía de Aquiles	1	1	0	0	0	0	3	6	9
Osteotomía en cuna	1	1	0	0	1	0	6	2	8
Extraccion de dispositivos implantados en el hueso otros	3	0	0	0	0	1	4	4	8
Reducción abierta de fractura con fijación interna radio y cubito	0	1	0	0	0	0	1	7	8
Extraccion de dispositivos implantados en el hueso sitio no especificado	1	1	0	0	1	0	4	3	7
Reducción abierta de fractura con fijación interna humero	0	0	0	0	0	1	3	4	7
Reducción abierta de fractura con fijación interna fémur	1	0	0	0	4	1	5	2	7
Otros	17	19	7	4	6	7	54	81	135
<b>Total</b>	<b>66</b>	<b>41</b>	<b>17</b>	<b>9</b>	<b>54</b>	<b>22</b>	<b>210</b>	<b>215</b>	<b>425</b>

## PORCENTAJE DE OCUPACIÓN



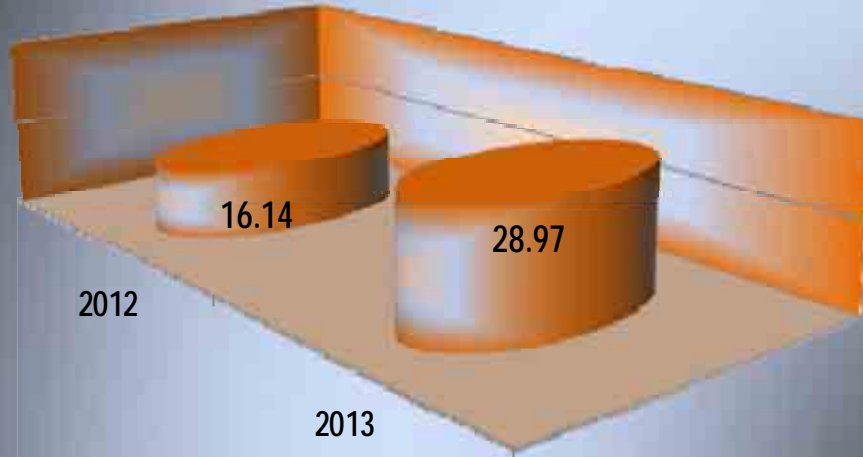
## PROMEDIO DÍAS ESTANCIA



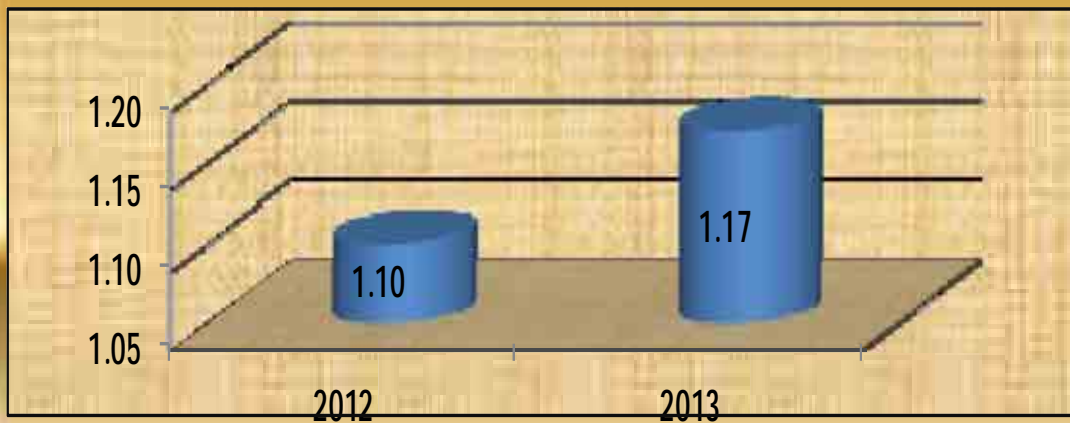
ORTOPEDIA

106 A

## ÍNDICE DE ROTACIÓN



## INTERVALO DE SUSTITUCIÓN



ORTOPEDIA

106 A



**Ortopedia 106 A**

**Recursos Humanos**

Categoría	Turno					Total
	Completo	Matutino	Vespertino	Nocturno	Sab, dom y fest	
<b>Rama médica</b>						
Jefe de servicios	1	0	0	0	0	1
Médico especialista "A"	0	6	0	0	0	6
Médico especialista "B"	0	5	0	0	0	5
Médico especialista "C"	0	7	0	0	0	7
<b>Rama de enfermería</b>						
Auxiliar de enfermería "A"	0	0	0	1	0	1
Auxiliar de enfermería "B"	0	0	2	0	0	2
Enfermera general titulada "A"	0	3	3	2	0	8
Enfermera general titulada "B"	0	2	0	0	0	2
Enfermera general titulada "C"	0	3	0	1	0	4
Jefe de enfermeras "C"	0	1	0	0	0	1
<b>Rama paramédica</b>						
Afanadora	0	4	1	1	0	6
Camillero	0	2	1	1	0	4
Técnico laboratorista "A"	0	1	0	0	0	1
<b>Rama administrativa afín</b>						
Apoyo administrativo en salud A 2	0	2	0	0	0	2
Apoyo administrativo en salud A 3	0	1	0	0	0	1
Apoyo administrativo en salud A 6	0	3	0	0	0	3
Apoyo administrativo en salud A 7	0	2	0	0	0	2
<b>Total</b>	<b>1</b>	<b>42</b>	<b>7</b>	<b>6</b>	<b>0</b>	<b>56</b>

**Gastroenterología 107 A**

**Comparativo de Productividad enero – junio 2012 / 2013**

Actividad	2012				2013			
	Programado	Realizado	% de Avance	Calificación	Programado	Realizado	% de avance	Calificación
Consultas de primera vez	3,217	3,554	110.48	V	3,242	4,941	152.41	V
Consultas subsecuentes	6,409	10,745	167.65	V	7,428	8,623	116.09	V
<b>Total</b>	<b>9,626</b>	<b>14,299</b>	<b>148.55</b>	<b>V</b>	<b>10,670</b>	<b>13,564</b>	<b>127.12</b>	<b>V</b>
Interconsultas		361				386		
Ingresos		434				431		
Egresos	645	828	128.37	V	712	896	125.84	V
Intervenciones quirúrgicas	826	1,986	240.44	V	1,551	2,749	177.24	V
Procedimientos no quirúrgicos		9,241				8,316		
Días paciente	4,867	5,833	119.85	V	5,238	5,799	110.71	V
Días cama	5,824	6,093	104.62	V	5,824	5,946	102.09	V
Porcentaje de ocupación	83.57	96.59	115.58	V	89.94	97.53	108.44	V

## Gastroenterología 107 A

### 20 Principales Motivos de Consulta enero – junio 2013

Causa	Femenino	Masculino	Total	%
Enfermedad del reflujo gastroesofágico sin esofagitis	666	279	945	14.42
Enfermedad del reflujo gastroesofágico con esofagitis	617	242	859	13.11
Otras enfermedades especificadas del esófago	392	222	614	9.37
Gastritis	381	155	536	8.18
Síndrome del colon irritable sin diarrea	413	93	506	7.72
Síndrome del colon irritable con diarrea	368	102	470	7.17
Colitis y gastroenteritis no infecciosas	217	72	289	4.41
Hernia diafragmática	123	61	184	2.81
Hernia hiatal congénita	115	54	169	2.58
Colitis ulcerativa	88	40	128	1.95
Amebiasis intestinal	78	38	116	1.77
Cirrosis hepática alcohólica	41	72	113	1.72
Úlcera gástrica y duodenal	73	32	105	1.60
Otras enfermedades especificadas del hígado	62	34	96	1.46
Constipación	75	18	93	1.42
Colecistitis y colelitiasis	60	25	85	1.30
Hemorragia gastrointestinal	33	39	72	1.10
Otras enfermedades del intestino	52	14	66	1.01
Neoplasias	37	27	64	0.98
Enfermedad diverticular del intestino	51	13	64	0.98
Otros	624	355	979	14.94
<b>Total</b>	<b>4,566</b>	<b>1,987</b>	<b>6,553</b>	<b>100.00</b>

Patologías determinadas conforme al 100.00% de los diagnósticos capturados.

**Gastroenterología 107 A**

**20 Principales Motivos de Consulta por grupo de Edad y Sexo enero – junio 2013**

CAUSA	< 1		1 - 4		5 - 14		15 - 24		25 - 44	
	f	m	f	m	f	m	f	m	f	m
Enfermedad del reflujo gastroesofágico sin esofagitis	0	0	0	0	0	1	30	20	193	115
Enfermedad del reflujo gastroesofágico con esofagitis	0	0	0	0	0	1	19	18	227	107
Otras enfermedades especificadas del esófago	0	0	0	0	0	0	29	9	111	78
Gastritis	0	0	0	0	0	0	17	10	97	60
Síndrome del colon irritable sin diarrea	0	0	0	0	0	0	23	4	136	44
Síndrome del colon irritable con diarrea	0	0	0	0	0	0	15	11	125	41
Colitis y gastroenteritis no infecciosas	0	0	0	0	0	0	16	6	65	30
Hernia diafragmática	0	0	0	0	0	0	4	5	43	23
Hernia hiatal congénita	0	0	0	0	0	0	3	4	40	24
Colitis ulcerativa	0	0	0	0	0	0	7	4	17	13
Amebiasis intestinal	0	0	0	0	0	0	6	3	17	12
Cirrosis hepática alcohólica	0	0	0	0	0	0	0	1	3	21
Úlcera gástrica y duodenal	0	0	0	0	0	0	4	2	17	14
Otras enfermedades especificadas del hígado	0	0	0	0	0	0	2	3	24	10
Constipación	0	0	1	0	0	0	6	1	20	6
Colecistitis y colelitiasis	0	0	0	0	0	0	3	1	24	13
Hemorragia gastrointestinal	0	0	0	0	0	0	3	1	10	11
Otras enfermedades del intestino	0	0	0	0	0	0	2	2	17	7
Neoplasias	0	0	0	0	0	0	1	0	8	3
Enfermedad diverticular del intestino	0	0	0	0	0	0	0	0	5	2
Otros	0	0	0	0	0	0	40	23	163	118
<b>TOTAL</b>	<b>0</b>	<b>0</b>	<b>1</b>	<b>0</b>	<b>0</b>	<b>2</b>	<b>230</b>	<b>128</b>	<b>1,362</b>	<b>752</b>

**Gastroenterología 107 A**

**20 Principales Motivos de Consulta por grupo de Edad y Sexo enero – junio 2013**

CAUSA	45 – 59		60 - 64		65 o +		Total Fem.	Total mas	Total general
	f	m	f	m	f	m			
Enfermedad del reflujo gastroesofágico sin esofagitis	265	85	77	20	101	38	666	279	945
Enfermedad del reflujo gastroesofágico con esofagitis	233	76	56	18	82	22	617	242	859
Otras enfermedades especificadas del esófago	137	69	35	21	80	45	392	222	614
Gastritis	147	42	40	9	80	34	381	155	536
Síndrome del colon irritable sin diarrea	145	29	48	4	61	12	413	93	506
Síndrome del colon irritable con diarrea	136	26	42	6	50	18	368	102	470
Colitis y gastroenteritis no infecciosas	72	23	25	5	39	8	217	72	289
Hernia diafragmática	40	19	7	9	29	5	123	61	184
Hernia hiatal congénita	47	14	16	2	9	10	115	54	169
Colitis ulcerativa	39	14	7	3	18	6	88	40	128
Amebiasis intestinal	34	11	4	4	17	8	78	38	116
Cirrosis hepática alcohólica	16	28	9	9	13	13	41	72	113
Úlcera gástrica y duodenal	27	10	4	3	21	3	73	32	105
Otras enfermedades especificadas del hígado	17	6	3	3	16	12	62	34	96
Constipación	20	3	9	3	19	5	75	18	93
Colecistitis y colelitiasis	20	5	2	3	11	3	60	25	85
Hemorragia gastrointestinal	11	11	2	5	7	11	33	39	72
Otras enfermedades del intestino	26	3	3	1	4	1	52	14	66
Neoplasias	13	14	5	2	10	8	37	27	64
Enfermedad diverticular del intestino	22	7	3	1	21	3	51	13	64
Otros	222	112	61	29	138	73	624	355	979
<b>TOTAL</b>	<b>1,689</b>	<b>607</b>	<b>458</b>	<b>160</b>	<b>826</b>	<b>338</b>	<b>4,566</b>	<b>1,987</b>	<b>6,553</b>

## Gastroenterología 107 A

### 20 Diagnósticos de Egresos más frecuentes enero – junio 2013

Causa	Femenino	Masculino	Total
Insuficiencia hepática	86	57	143
Neoplasias	62	71	133
Fisura y fistula anorectal	28	26	54
Hemorragia gastrointestinal	28	23	51
Cirrosis hepática alcohólica	22	18	40
Absceso anal	6	24	30
Insuficiencia renal crónica	27	1	28
Úlcera gástrica y duodenal	17	10	27
Gastritis	14	11	25
Hepatitis alcohólica	3	21	24
Enfermedad diverticular del intestino	12	6	18
Hepatitis crónica persistente	12	4	16
Hemorroides	9	6	15
Otras cirrosis del hígado	12	1	13
Pancreatitis aguda	2	11	13
Enfermedad del reflujo gastroesofágico con esofagitis	10	1	11
Ascitis	9	2	11
Prolapso rectal	8	2	10
Colitis ulcerativas	3	6	9
Colostomía	4	5	9
Otros	135	81	216
<b>Total</b>	<b>509</b>	<b>387</b>	<b>896</b>

**Gastroenterología 107 A**

**20 Diagnósticos de Egreso por Grupo de Edad y Sexo más frecuentes enero – junio 2013**

CAUSA	< 1		1 - 4		5 - 14		15 - 24		25 - 44	
	f	m	f	m	f	m	f	m	f	m
Insuficiencia hepática	0	0	0	0	0	0	1	2	13	19
Neoplasias	0	0	0	0	0	0	0	2	10	11
Fisura y fistula anorectal	0	0	0	0	0	0	2	1	13	11
Hemorragia gastrointestinal	0	0	0	0	0	0	2	1	3	4
Cirrosis hepática alcohólica	0	0	0	0	0	0	0	1	1	3
Absceso anal	0	0	0	0	0	0	0	1	1	9
Insuficiencia renal crónica	0	0	0	0	0	0	4	0	8	1
Úlcera gástrica y duodenal	0	0	0	0	0	0	0	0	2	0
Gastritis	0	0	0	0	0	0	1	0	3	4
Hepatitis alcohólica	0	0	0	0	0	0	0	0	2	12
Enfermedad diverticular del intestino	0	0	0	0	0	0	0	1	1	1
Hepatitis crónica persistente	0	0	0	0	0	0	0	0	1	1
Hemorroides	0	0	0	0	0	0	0	0	4	2
Otras cirrosis del hígado	0	0	0	0	0	0	0	0	0	0
Pancreatitis aguda	0	0	0	0	0	0	1	1	1	8
Enfermedad del reflujo gastroesofágico con esofagitis	0	0	0	0	0	0	0	0	5	0
Ascitis	0	0	0	0	0	0	0	0	0	0
Prolapso rectal	0	0	0	0	0	0	0	0	3	1
Colitis ulcerativas	0	0	0	0	0	0	0	0	2	5
Colostomía	0	0	0	0	0	0	0	0	2	1
Otros	0	0	0	0	0	0	12	1	39	26
<b>TOTAL</b>	<b>0</b>	<b>0</b>	<b>0</b>	<b>0</b>	<b>0</b>	<b>0</b>	<b>23</b>	<b>11</b>	<b>114</b>	<b>119</b>

**Gastroenterología 107 A**

**20 Diagnósticos de Egreso por Grupo de Edad y Sexo más frecuentes enero – junio 2013**

CAUSA	45 – 59		60 - 64		65 o +		Total Fem.	Total mas	Total general
	f	m	f	m	f	m			
Insuficiencia hepática	28	29	10	3	34	4	86	57	143
Neoplasias	26	24	7	7	19	27	62	71	133
Fisura y fistula anorectal	9	10	1	2	3	2	28	26	54
Hemorragia gastrointestinal	5	8	2	3	16	7	28	23	51
Cirrosis hepática alcohólica	5	7	5	2	11	5	22	18	40
Absceso anal	4	12	0	0	1	2	6	24	30
Insuficiencia renal crónica	9	0	3	0	3	0	27	1	28
Úlcera gástrica y duodenal	3	3	1	0	11	7	17	10	27
Gastritis	2	3	2	0	6	4	14	11	25
Hepatitis alcohólica	1	9	0	0	0	0	3	21	24
Enfermedad diverticular del intestino	1	3	5	0	5	1	12	6	18
Hepatitis crónica persistente	3	2	5	1	3	0	12	4	16
Hemorroides	2	3	0	0	3	1	9	6	15
Otras cirrosis del hígado	8	1	0	0	4	0	12	1	13
Pancreatitis aguda	0	1	0	0	0	1	2	11	13
Enfermedad del reflujo gastroesofágico con esofagitis	2	1	2	0	1	0	10	1	11
Ascitis	1	0	1	0	7	2	9	2	11
Prolapso rectal	1	1	0	0	4	0	8	2	10
Colitis ulcerativas	1	0	0	0	0	1	3	6	9
Colostomía	0	1	0	2	2	1	4	5	9
Otros	35	29	11	10	38	15	135	81	216
<b>TOTAL</b>	<b>146</b>	<b>147</b>	<b>55</b>	<b>30</b>	<b>171</b>	<b>80</b>	<b>509</b>	<b>387</b>	<b>896</b>



**Gastroenterología 107 A**

**Principales Causas de Defunción enero – junio 2013**

Causa	Femenino	Masculino	Total
Insuficiencia hepática	9	11	20
Hepatitis alcohólica	1	9	10
Neoplasias	2	7	9
Cirrosis hepática alcohólica	3	2	5
Septicemia	3	1	4
Hepatitis crónica persistente	2	0	2
Síndrome hepatorenal	0	2	2
Hepatitis viral tipo c crónica	1	0	1
Encefalopatía	1	0	1
Embolia y trombosis de arterias	1	0	1
Enfermedad del reflujo gastroesofágico	1	0	1
Úlcera gástrica y duodenal	1	0	1
Enfermedad diverticular del intestino	1	0	1
Absceso anal	0	1	1
Hemorragia gastrointestinal	1	0	1
Insuficiencia renal aguda	0	1	1
Vejiga neuropática flácida	1	0	1
Estado de choque	1	0	1
<b>Total</b>	<b>29</b>	<b>34</b>	<b>63</b>

**Gastroenterología 107 A**

**Principales causas de Defunción por Grupo de Edad y Sexo enero – junio 2013**

CAUSA	< 1		1 - 4		5 - 14		15 - 24		25 - 44	
	f	m	f	m	f	m	f	m	f	m
Insuficiencia hepática	0	0	0	0	0	0	0	0	1	5
Hepatitis alcohólica	0	0	0	0	0	0	0	0	1	3
Neoplasias	0	0	0	0	0	0	0	0	0	0
Cirrosis hepática alcohólica	0	0	0	0	0	0	0	0	0	0
Septicemia	0	0	0	0	0	0	0	0	0	0
Hepatitis crónica persistente	0	0	0	0	0	0	0	0	0	0
Síndrome hepatorenal	0	0	0	0	0	0	0	0	0	1
Hepatitis viral tipo c crónica	0	0	0	0	0	0	0	0	0	0
Encefalopatía	0	0	0	0	0	0	0	0	0	0
Embolia y trombosis de arterias	0	0	0	0	0	0	0	0	1	0
Enfermedad del reflujo gastroesofágico	0	0	0	0	0	0	0	0	0	0
Úlcera gástrica y duodenal	0	0	0	0	0	0	0	0	0	0
Enfermedad diverticular del intestino	0	0	0	0	0	0	0	0	0	0
Absceso anal	0	0	0	0	0	0	0	0	0	1
Hemorragia gastrointestinal	0	0	0	0	0	0	0	0	0	0
Insuficiencia renal aguda	0	0	0	0	0	0	0	0	0	1
Vejiga neuropática flácida	0	0	0	0	0	0	0	0	0	0
Estado de choque	0	0	0	0	0	0	0	0	0	0
<b>TOTAL</b>	<b>0</b>	<b>0</b>	<b>0</b>	<b>0</b>	<b>0</b>	<b>0</b>	<b>0</b>	<b>0</b>	<b>3</b>	<b>11</b>

**Gastroenterología 107 A**

**Principales causas de Defunción por Grupo de Edad y Sexo enero – junio 2013**

CAUSA	45 – 59		60 - 64		65 o +		Total Fem.	Total mas	Total general
	f	m	f	m	f	m			
Insuficiencia hepática	5	5	2	1	1	0	9	11	20
Hepatitis alcohólica	0	6	0	0	0	0	1	9	10
Neoplasias	1	1	0	2	1	4	2	7	9
Cirrosis hepática alcohólica	1	0	1	0	1	2	3	2	5
Septicemia	1	1	0	0	2	0	3	1	4
Hepatitis crónica persistente	1	0	1	0	0	0	2	0	2
Síndrome hepatorenal	0	0	0	1	0	0	0	2	2
Hepatitis viral tipo c crónica	0	0	0	0	1	0	1	0	1
Encefalopatía	0	0	0	0	1	0	1	0	1
Embolia y trombosis de arterias	0	0	0	0	0	0	1	0	1
Enfermedad del reflujo gastroesofágico	1	0	0	0	0	0	1	0	1
Úlcera gástrica y duodenal	0	0	1	0	0	0	1	0	1
Enfermedad diverticular del intestino	0	0	0	0	1	0	1	0	1
Absceso anal	0	0	0	0	0	0	0	1	1
Hemorragia gastrointestinal	0	0	0	0	1	0	1	0	1
Insuficiencia renal aguda	0	0	0	0	0	0	0	1	1
Vejiga neuropática flácida	0	0	1	0	0	0	1	0	1
Estado de choque	0	0	0	0	1	0	1	0	1
<b>TOTAL</b>	<b>10</b>	<b>13</b>	<b>6</b>	<b>4</b>	<b>10</b>	<b>6</b>	<b>29</b>	<b>34</b>	<b>63</b>

## Gastroenterología 107 A

### Comparativo de Estudios de Endoscopias enero – junio 2012 - 2013

Estudio	Total 2012	Total 2013
Panendoscopia	3,840	3,822
Colonoscopia	578	547
Laparoscopia	0	0
<b>Total de endoscopias</b>	<b>4,418</b>	<b>4,369</b>
Colangiografía (CPRE)	248	216
Duodenoscopías	3	3
Aplicación de argón plasma	35	21
Dilatación malloney	29	21
Dilatación savary	54	67
Dilatación neumática	1	0
Ultrasonido endoscopico	15	40
Ligaduras de varices esofágicas	255	347
Colocación de sonda nasoyeyunal	1	5
Aplicación de cianocrilato	31	5
Aplicación gas argon	0	21
Esofagoscopias	0	0
Gastrostomias	29	31
Extracción de cuerpo extraño	12	15
Colocación de endoprótesis	23	
Colocación de prótesis pancreáticas	1	3
Enteroscopia	12	6
Colocación de prótesis biliar	8	27
Recambio de sonda gastrostomía	2	
Transoperatorias	0	2
Valoración preendoscopica	5,591	5,785

**Gastroenterología 107 A**

**Comparativo de Estudios de Endoscopias enero – junio 2012 - 2013**

Estudio	Total 2012	Total 2013
Retiro de sonda de gastrostomía	4	2
Retiro de prótesis esofágica	2	0
Recambio de prótesis pancreática	0	0
Pediátrico	0	6
Aplicación adrenalina	18	6
Aplicación de hemoclips	0	0
Endoscopias transoperatorias	25	2
Polipectomía	0	0
Endoprotesis biliar	2	17
Prótesis esofágica	0	0
Polipectomía de colon	31	31
Polipectomía gástrica	12	5
Biopsia use páncreas	1	0
Rectosigmoidoscopia	1	1
Rectoscopia	2	0
Aplicación Heater	4	0
Tatuaje endoscópico	1	0
Mucosectomía	0	0
Drenaje quiste pancreático	0	0
Gold probe	5	0
Gastronomía endoscópica	3	11
Retiro de prótesis biliar	0	2
Retiro de prótesis pancreática	0	1
Retiro de balón gástrico	1	0
<b>Total de estudios</b>	<b>10,880</b>	<b>11,065</b>

**Gastroenterología 107 A**

**Procedimientos de Endoscopias**

Descripción	Matutino	Vespertino	Sábados y Domingos	Total
Panendoscopias	2,690	699	433	3,822
Colonoscopia	547	0	0	547
Duodenoscopia	3	0	0	3
Cpres	216	0	0	216
Cuerpos extraños	14	2	0	16
Aplicación de ligas	293	30	24	347
Escleroterapia	0	0	0	0
Inyección de cianocrilato	20	0	1	21
Dilatación malloney	21	0	0	21
Dilatación savary	66	0	1	67
Polipectimia Gástrica	4	1	0	5
Gastrostomia	41	0	0	41
Pediátrica	6	0	0	6
Transoperatorias	4	0	0	4
Aplicación de argon plasma	21	0	0	21
Recambio de sonda	2	0	0	2
Retiro de sonda	1	0	0	1
Enteroscopias	7	0	0	7
Ultrasonido endoscopico	55	0	0	55
Aplicación de adrenalina	6	0	0	6
Tatuaje	0	0	0	0
Sonda nasoyeyunal	5	0	0	5

**Gastroenterología 107 A**

**Procedimientos de Endoscopias**

Descripción	Matutino	Vespertino	Sábados y Domingos	Total
Mucosectomía	0	0	0	0
Retiro de prótesis pancreática	0	0	0	0
Endoprotesis biliar	0	0	0	0
Retiro de prótesis biliar	3	0	0	3
Rectosigmoidoscopia	1	0	0	1
Heater probe	0	0	0	0
Retiro de prótesis esofag.	0	0	0	0
Gold probe	0	0	0	0
Polipectomía de colon	31	0	0	31
Colocación de prótesis biliar	44	0	0	44
Colocación de prótesis pancreática	6	0	0	6
Retiro balón gástrico	0	0	0	0
Dilatación neumática	0	0	0	0
<b>Total de estudios</b>	<b>4,107</b>	<b>732</b>	<b>459</b>	<b>5,298</b>
Revisión de expedientes				5,805

**Gastroenterología 107 A**

**20 Principales Motivos de Consulta de Coloproctología enero – junio 2013**

Causa	Femenino	Masculino	Total	%
Fistula y fisura anal y anorrectal	485	818	1,303	28.19
Hemorroides	358	349	707	15.30
Neoplasias	145	157	302	6.53
Hemorragia gastrointestinal	162	88	250	5.41
Enfermedad del ano y del recto	142	84	226	4.89
Síndrome del colon irritable con diarrea	145	68	213	4.61
Verrugas (venéreas) anogenitales	40	151	191	4.13
Absceso anal y rectal	28	163	191	4.13
Colitis ulcerativas	94	87	181	3.92
Constipación	125	38	163	3.53
Enfermedad diverticular del intestino	56	60	116	2.51
Colostomía	35	59	94	2.03
Prurito anal	38	55	93	2.01
Incontinencia fecal	73	12	85	1.84
Proctitis por radiación	44	33	77	1.67
Pólipo rectal	32	24	56	1.21
Vejiga neuropatica flácida	32	17	49	1.06
Ileostomía	11	34	45	0.97
Colitis y gastroenteritis no infecciosas	17	20	37	0.80
Úlcera del ano y del recto	4	29	33	0.71
Otros	112	98	210	4.54
<b>Total</b>	<b>2,178</b>	<b>2,444</b>	<b>4,622</b>	<b>100.00</b>

Patologías determinadas conforme al 99.90% de los diagnósticos capturados



**Gastroenterología 107 A**

**20 Principales Motivos de Consulta de Coloproctología por grupo de Edad y Sexo enero – junio 2013**

CAUSA	< 1		1 - 4		5 - 14		15 - 24		25 - 44	
	f	m	f	m	f	m	f	m	f	m
Fistula y fisura anal y anorrectal	1	0	0	0	0	0	24	35	194	343
Hemorroides	0	0	0	0	0	0	10	12	114	129
Neoplasias	0	0	0	0	0	0	0	0	26	41
Hemorragia gastrointestinal	0	0	0	0	0	0	5	9	34	32
Enfermedad del ano y del recto	0	0	0	0	0	0	7	7	44	31
Síndrome del colon irritable con diarrea	0	0	0	0	0	0	4	6	60	29
Verrugas (venéreas) anogenitales	0	0	0	0	0	0	12	76	19	54
Absceso anal y rectal	0	0	0	0	0	0	2	8	11	83
Colitis ulcerativas	0	0	0	0	0	0	7	13	52	41
Constipación	0	0	0	0	0	0	6	7	28	10
Enfermedad diverticular del intestino	0	0	0	0	0	0	1	3	6	15
Colostomía	0	0	0	0	0	0	0	9	17	22
Prurito anal	0	0	0	0	0	0	2	5	15	24
Incontinencia fecal	0	0	0	0	0	0	0	1	18	3
Proctitis por radiación	0	0	0	0	0	0	1	13	11	10
Pólipo rectal	0	0	0	0	0	0	0	4	7	5
Vejiga neuropática flácida	0	0	0	0	0	0	0	0	15	6
Ileostomía	0	0	0	0	0	0	0	2	2	9
Colitis y gastroenteritis no infecciosas	0	0	0	0	0	0	0	1	7	3
Úlcera del ano y del recto	0	0	0	0	0	0	0	3	0	15
Otros	0	0	0	0	0	0	9	21	35	39
<b>TOTAL</b>	<b>1</b>	<b>0</b>	<b>0</b>	<b>0</b>	<b>0</b>	<b>0</b>	<b>90</b>	<b>235</b>	<b>715</b>	<b>944</b>

**Gastroenterología 107 A**

**20 Principales Motivos de Consulta de Coloproctología por grupo de Edad y Sexo enero – junio 2013**

CAUSA	45 – 59		60 - 64		65 o +		Total Fem.	Total mas	Total general
	f	m	f	m	f	m			
Fistula y fisura anal y anorrectal	213	350	35	42	18	48	485	818	1,303
Hemorroides	149	159	34	17	51	32	358	349	707
Neoplasias	57	51	19	14	43	51	145	157	302
Hemorragia gastrointestinal	61	27	13	4	49	16	162	88	250
Enfermedad del ano y del recto	64	29	12	7	15	10	142	84	226
Síndrome del colon irritable con diarrea	50	26	11	3	20	4	145	68	213
Verrugas (venéreas) anogenitales	9	14	0	4	0	3	40	151	191
Absceso anal y rectal	10	61	2	7	3	4	28	163	191
Colitis ulcerativas	12	26	11	0	12	7	94	87	181
Constipación	55	10	10	4	26	7	125	38	163
Enfermedad diverticular del intestino	27	28	6	2	16	12	56	60	116
Colostomía	4	14	2	11	12	3	35	59	94
Prurito anal	15	13	2	3	4	10	38	55	93
Incontinencia fecal	24	3	10	2	21	3	73	12	85
Proctitis por radiación	12	2	1	2	19	6	44	33	77
Pólipo rectal	14	10	4	2	7	3	32	24	56
Vejiga neuropatica flácida	5	6	1	4	11	1	32	17	49
Ileostomía	6	13	0	7	3	3	11	34	45
Colitis y gastroenteritis no infecciosas	6	6	1	2	3	8	17	20	37
Úlcera del ano y del recto	3	11	0	0	1	0	4	29	33
Otros	29	19	11	10	28	9	112	98	210
<b>TOTAL</b>	<b>825</b>	<b>878</b>	<b>185</b>	<b>147</b>	<b>362</b>	<b>240</b>	<b>2,178</b>	<b>2,444</b>	<b>4,622</b>

**Gastroenterología 107 A**

**Principales Cirugías y Procedimientos no Quirúrgicos de Coloproctología enero – junio 2013**

Causa	Femenino	Masculino	Total
Examen digital de recto	1,383	1,494	2,877
Anoscopia	646	631	1,277
Procedimientos diagnósticos sobre ano y tejido perianal	400	518	918
Proctosigmoidoscopia rígida	339	235	574
Curación de herida	103	107	210
Fistulotomía anal	33	124	157
Sigmoidoscopia flexible	52	37	89
Laparotomía exploradora	23	63	86
Otra incisión de ano	13	63	76
Esfinterotomía anal	35	29	64
Extirpación de hemorroides	13	25	38
Extirpación local o eliminación (destrucción) de lesión o de tejido del ano	7	27	34
Biopsia cerrada [endoscópica] del intestino grueso	10	20	30
Ligamento de hemorroides	11	17	28
Colostomía	8	16	24
Revisión de herida operatoria de segmento anterior, no clasificada bajo otro concepto	10	11	21
Resección anterior de recto con colostomía simultanea	3	12	15
Hemicolectomía	6	6	12
Sigmoidectomía	8	4	12
Cierre de estoma de intestino	7	5	12
Otros	34	52	86
<b>Total</b>	<b>3,144</b>	<b>3,496</b>	<b>6,640</b>

**Gastroenterología 107 A**

**Principales Cirugías y Procedimientos no Quirúrgicos de Coloproctología enero – junio 2013**

CAUSA	< 1		1 - 4		5 - 14		15 - 24		25 - 44	
	f	m	f	m	f	m	F	m	f	m
Examen digital de recto	0	0	1	0	0	2	61	131	439	599
Anoscopia	0	0	1	0	0	0	23	54	221	252
Procedimientos diagnósticos sobre ano y tejido perianal	0	0	1	1	0	0	15	54	125	182
Proctosigmoidoscopia rígida	0	0	0	0	0	0	13	20	110	85
Curación de herida	0	0	0	0	0	0	3	15	36	39
Fistulotomía anal	0	0	0	0	0	0	2	5	19	45
Sigmoidoscopia flexible	0	0	0	0	0	0	1	9	20	13
Laparotomía exploradora	0	0	0	0	0	0	0	4	10	19
Otra incisión de ano	0	0	0	0	0	0	0	2	4	34
Esfinterotomía anal	0	0	0	0	0	0	2	1	14	12
Extirpación de hemorroides	0	0	0	0	0	0	0	0	3	11
Extirpación local o eliminación (destrucción) de lesión o de tejido del ano	0	0	0	0	0	0	2	13	3	10
Biopsia cerrada [endoscópica] del intestino grueso	0	0	0	0	0	0	0	3	4	7
Ligamento de hemorroides	0	0	0	0	0	0	0	1	1	3
Colostomía	0	0	0	0	0	0	0	1	2	2
Revisión de herida operatoria de segmento anterior, no clasificada bajo otro concepto	0	0	0	0	0	0	1	1	1	5
Resección anterior de recto con colostomía simultanea	0	0	0	0	0	0	0	0	2	3
Hemicolectomía	0	0	0	0	0	0	0	0	2	1
Sigmoidectomía	0	0	0	0	0	0	0	0	3	2
Cierre de estoma de intestino	0	0	0	0	0	0	0	0	3	2
Otros	0	0	0	0	0	0	2	8	16	5
<b>TOTAL</b>	<b>0</b>	<b>0</b>	<b>3</b>	<b>1</b>	<b>0</b>	<b>2</b>	<b>125</b>	<b>322</b>	<b>1,038</b>	<b>1,331</b>

**Gastroenterología 107 A**

**Principales Cirugías y Procedimientos no Quirúrgicos de Coloproctología enero – junio 2013**

CAUSA	45 – 59		60 - 64		65 o +		Total Fem.	Total mas	Total general
	f	m	f	m	f	m			
Examen digital de recto	549	557	125	81	208	124	1,383	1,494	2,877
Anoscopia	241	235	60	29	100	61	646	631	1,277
Procedimientos diagnósticos sobre ano y tejido perianal	139	185	31	34	89	62	400	518	918
Proctosigmoidoscopia rígida	122	84	34	18	60	28	339	235	574
Curación de herida	30	30	12	5	22	18	103	107	210
Fistulotomía anal	10	60	2	7	0	7	33	124	157
Sigmoidoscopia flexible	22	11	1	0	8	4	52	37	89
Laparotomía exploradora	6	23	3	6	4	11	23	63	86
Otra incisión de ano	6	17	3	1	0	9	13	63	76
Esfinterotomía anal	19	14	0	0	0	2	35	29	64
Extirpación de hemorroides	6	12	0	0	4	2	13	25	38
Extirpación local o eliminación (destrucción) de lesión o de tejido del ano	2	3	0	1	0	0	7	27	34
Biopsia cerrada [endoscópica] del intestino grueso	2	6	0	1	4	3	10	20	30
Ligamento de hemorroides	4	11	0	2	6	0	11	17	28
Colostomía	3	5	1	4	2	4	8	16	24
Revisión de herida operatoria de segmento anterior, no clasificada bajo otro concepto	4	3	0	1	4	1	10	11	21
Resección anterior de recto con colostomía simultánea	0	4	1	2	0	3	3	12	15
Hemicolectomía	2	2	0	1	2	2	6	6	12
Sigmoidectomía	1	1	1	0	3	1	8	4	12
Cierre de estoma de intestino	0	3	1	0	3	0	7	5	12
Otros	1	20	4	9	11	10	34	52	86
<b>TOTAL</b>	<b>1,169</b>	<b>1,286</b>	<b>279</b>	<b>202</b>	<b>530</b>	<b>352</b>	<b>3,144</b>	<b>3,496</b>	<b>6,640</b>

### Gastroenterología 107 A

#### 20 Principales Motivos de Consulta de Clínica de Alcoholismo 107 A enero – junio 2013

Causa	Femenino	Masculino	Total	%
Cirrosis hepática alcohólica	493	621	1,114	54.39
Otras enfermedades especificadas del hígado	188	66	254	12.40
Insuficiencia hepática	126	54	180	8.79
Hepatitis aguda tipo c	50	12	62	3.03
Cirrosis hepática crónica	46	13	59	2.88
Degeneración grasa del hígado	41	5	46	2.25
Cirrosis biliar	29	8	37	1.81
Síndrome del colon irritable sin diarrea	22	3	25	1.22
Hepatitis autoinmune	18	3	21	1.03
Hígado alcohólico adiposo	10	10	20	0.98
Insuficiencia hepática alcohólica	5	15	20	0.98
Enfermedad del reflujo gastroesofágico	15	3	18	0.88
Hipertensión portal	13	4	17	0.83
Neoplasias	9	5	14	0.68
Enfermedad inflamatoria del hígado	11	2	13	0.63
Colitis ulcerativa	5	4	9	0.44
Malformaciones congénitas del hígado	7	2	9	0.44
Otras enfermedades especificadas del esófago	4	4	8	0.39
Hernia hiatal congénita	6	2	8	0.39
Hepatitis alcohólica	4	3	7	0.34
Otros	69	38	107	5.22
<b>Total</b>	<b>1,171</b>	<b>877</b>	<b>2,048</b>	<b>100.00</b>

Patologías determinadas conforme al 100.00% de los diagnósticos capturados.

**Gastroenterología 107 A**

**Principales Motivos de Consulta de Clínica del Alcoholismo por grupo de Edad y Sexo  
enero – junio 2013**

CAUSA	< 1		1 - 4		5 - 14		15 - 24		25 - 44	
	f	m	f	m	f	m	f	m	f	m
Cirrosis hepática alcohólica	0	0	0	0	0	0	7	6	51	107
Otras enfermedades especificadas del hígado	0	0	0	0	0	0	13	2	56	21
Insuficiencia hepática	0	0	0	0	0	1	4	0	12	6
Hepatitis aguda tipo c	0	0	0	0	0	0	3	0	7	1
Cirrosis hepática crónica	0	0	0	0	0	0	0	0	1	3
Degeneración grasa del hígado	0	0	0	0	0	0	1	0	7	3
Cirrosis biliar	0	0	0	0	0	0	0	0	2	2
Síndrome del colon irritable sin diarrea	0	0	0	0	0	0	1	0	10	1
Hepatitis autoinmune	0	0	0	0	0	0	2	0	5	1
Hígado alcohólico adiposo	0	0	0	0	0	0	0	2	1	1
Insuficiencia hepática alcohólica	0	0	0	0	0	0	0	0	0	2
Enfermedad del reflujo gastroesofágico	0	0	0	0	0	0	1	0	2	0
Hipertensión portal	0	0	0	0	0	0	1	1	6	0
Neoplasias	0	0	0	0	0	0	1	0	3	0
Enfermedad inflamatoria del hígado	0	0	0	0	0	0	0	0	1	1
Colitis ulcerativa	0	0	0	0	0	0	1	0	1	3
Malformaciones congénitas del hígado	0	0	0	0	0	0	0	0	0	1
Otras enfermedades especificadas del esófago	0	0	0	0	0	0	0	3	1	0
Hernia hiatal congénita	0	0	0	0	0	0	0	0	3	1
Hepatitis alcohólica	0	0	0	0	0	0	0	0	1	3
Otros	0	0	0	0	0	0	4	2	16	13
<b>TOTAL</b>	<b>0</b>	<b>0</b>	<b>0</b>	<b>0</b>	<b>0</b>	<b>1</b>	<b>39</b>	<b>16</b>	<b>186</b>	<b>170</b>

**Gastroenterología 107 A**

**Principales Motivos de Consulta de Clínica del Alcoholismo por grupo de Edad y Sexo  
 enero – junio 2013**

CAUSA	45 – 59		60 - 64		65 o +		Total Fem	Total mas	Total general
	f	m	f	m	f	m			
Cirrosis hepática alcohólica	181	279	90	68	164	161	493	621	1,114
Otras enfermedades especificadas del hígado	67	22	27	10	25	11	188	66	254
Insuficiencia hepática	34	25	28	6	48	16	126	54	180
Hepatitis aguda tipo c	19	6	4	2	17	3	50	12	62
Cirrosis hepática crónica	11	4	11	1	23	5	46	13	59
Degeneración grasa del hígado	23	2	6	0	4	0	41	5	46
Cirrosis biliar	13	3	1	0	13	3	29	8	37
Síndrome del colon irritable sin diarrea	6	0	1	1	4	1	22	3	25
Hepatitis autoinmune	8	1	3	0	0	1	18	3	21
Hígado alcohólico adiposo	5	4	3	0	1	3	10	10	20
Insuficiencia hepática alcohólica	3	8	0	2	2	3	5	15	20
Enfermedad del reflujo gastroesofágico	11	2	1	0	0	1	15	3	18
Hipertensión portal	3	3	0	0	3	0	13	4	17
Neoplasias	3	3	0	0	2	2	9	5	14
Enfermedad inflamatoria del hígado	5	0	1	1	4	0	11	2	13
Colitis ulcerativa	2	1	1	0	0	0	5	4	9
Malformaciones congénitas del hígado	0	0	2	0	5	1	7	2	9
Otras enfermedades especificadas del esófago	0	1	0	0	3	0	4	4	8
Hernia hiatal congénita	2	1	0	0	1	0	6	2	8
Hepatitis alcohólica	1	0	0	0	2	0	4	3	7
Otros	27	13	12	2	10	8	69	38	107
<b>TOTAL</b>	<b>424</b>	<b>378</b>	<b>191</b>	<b>93</b>	<b>331</b>	<b>219</b>	<b>1,171</b>	<b>877</b>	<b>2,048</b>



**Gastroenterología 107 A**

**Principales Motivos de Consulta de Motilidad Experimental enero – junio 2013**

Causa	Femenino	Masculino	Total	%
Enfermedad del reflujo gastroesofágico sin esofagitis	6	6	12	24.49
Atención medica, no especificada	9	3	12	24.49
Constipación	3	5	8	16.33
Incontinencia fecal	3	5	8	16.33
Esclerosis sistémica progresiva	5	0	5	10.20
Acalasia del cardias	2	0	2	4.08
Dermatomiositis	1	0	1	2.04
Persona que teme estar enferma, a quien no se hace diagnostico	1	0	1	2.04
<b>Total</b>	<b>30</b>	<b>19</b>	<b>49</b>	<b>100.00</b>

Patologías determinadas conforme al 100.00% de los diagnósticos capturados.

**Gastroenterología 107 A**

**Principales Motivos de Consulta de Motilidad Experimental por grupo de edad y sexo  
enero – junio 2013**

CAUSA	< 1		1 - 4		5 - 14		15 - 24		25 - 44	
	f	m	f	m	f	m	f	m	f	m
Enfermedad del reflujo gastroesofágico sin esofagitis	0	0	0	0	0	0	0	0	5	2
Atención medica, no especificada	0	0	1	0	0	0	1	0	2	1
Constipación	0	0	0	0	0	3	2	0	1	2
Incontinencia fecal	0	0	0	0	0	1	0	0	1	3
Esclerosis sistémica progresiva	0	0	0	0	0	0	3	0	2	0
Acalasia del cardias	0	0	0	0	0	0	0	0	1	0
Dermatomiositis	0	0	0	0	0	0	0	0	0	0
Persona que teme estar enferma, a quien no se hace diagnostico	0	0	0	0	0	0	0	0	1	0
<b>TOTAL</b>	<b>0</b>	<b>0</b>	<b>1</b>	<b>0</b>	<b>0</b>	<b>4</b>	<b>6</b>	<b>0</b>	<b>13</b>	<b>8</b>

CAUSA	45 - 59		60 - 64		65 o +		Total Fem.	Total mas	Total gnal.
	f	m	f	m	f	m			
Enfermedad del reflujo gastroesofágico sin esofagitis	1	0	0	1	0	3	6	6	12
Atención medica, no especificada	4	1	0	0	1	1	9	3	12
Constipación	0	0	0	0	0	0	3	5	8
Incontinencia fecal	2	0	0	0	0	1	3	5	8
Esclerosis sistémica progresiva	0	0	0	0	0	0	5	0	5
Acalasia del cardias	1	0	0	0	0	0	2	0	2
Dermatomiositis	1	0	0	0	0	0	1	0	1
Persona que teme estar enferma, a quien no se hace diagnostico	0	0	0	0	0	0	1	0	1
<b>TOTAL</b>	<b>9</b>	<b>1</b>	<b>0</b>	<b>1</b>	<b>1</b>	<b>5</b>	<b>30</b>	<b>19</b>	<b>49</b>

**Gastroenterología 107 A**

**Principales Cirugías y Procedimientos no Quirúrgicos de Motilidad Experimental por Edad y Sexo  
enero – junio 2013**

Causa	Femenino	Masculino	Total
Manometría esofágica	152	63	215
Procedimientos diagnósticos sobre esófago	75	27	102
Procedimientos diagnósticos sobre intestino grueso	25	13	38
Mediciones y exámenes no quirúrgicos	2	1	3
Fistulotomía anal	1	1	2
Extirpación local o eliminación (destrucción) de lesión o de tejido del ano	0	2	2
Gastroscoopia	1	0	1
Colonoscopia	1	0	1
Sigmoidoscopia flexible	0	1	1
Procedimientos diagnósticos sobre ano y tejido perianal	1	0	1
Colecistectomía	1	0	1
Laparotomía exploradora	0	1	1
<b>Total</b>	<b>259</b>	<b>109</b>	<b>368</b>

**Gastroenterología 107 A**

**Principales Cirugías y Procedimientos no Quirúrgicos de Motilidad Experimental por Edad y Sexo  
enero – junio 2013**

CAUSA	< 1		1 - 4		5 - 14		15 - 24		25 - 44	
	f	m	f	m	f	m	f	m	f	m
Manometría esofágica	0	0	0	0	0	0	6	6	57	25
Procedimientos diagnósticos sobre esófago	0	0	0	0	0	0	2	1	37	12
Procedimientos diagnósticos sobre intestino grueso	0	0	1	0	1	1	3	1	6	3
Mediciones y exámenes no quirúrgicos	0	0	0	0	0	0	0	1	0	0
Fistulotomía anal	0	0	0	0	0	0	0	0	1	1
Extirpación local o eliminación (destrucción) de lesión o de tejido del ano	0	0	0	0	0	0	0	1	0	1
Gastroscopia	0	0	0	0	0	0	0	0	0	0
Colonoscopia	0	0	0	0	0	0	0	0	0	0
Sigmoidoscopia flexible	0	0	0	0	0	0	0	1	0	0
Procedimientos diagnósticos sobre ano y tejido perianal	0	0	0	0	0	0	0	0	0	0
Colecistectomía	0	0	0	0	0	0	1	0	0	0
Laparotomía exploradora	0	0	0	0	0	0	0	0	0	0
<b>TOTAL</b>	<b>0</b>	<b>0</b>	<b>1</b>	<b>0</b>	<b>1</b>	<b>1</b>	<b>12</b>	<b>11</b>	<b>101</b>	<b>42</b>

## Gastroenterología 107 A

### Principales Cirugías y Procedimientos no Quirúrgicos de Motilidad Experimental por Edad y Sexo enero – junio 2013

CAUSA	45 – 59		60 - 64		65 o +		Total Fem.	Total mas	Total gener al
	f	m	f	m	f	m			
Manometría esofágica	62	26	15	4	12	2	152	63	215
Procedimientos diagnósticos sobre esófago	19	14	11	0	6	0	75	27	102
Procedimientos diagnósticos sobre intestino grueso	10	5	0	2	4	1	25	13	38
Mediciones y exámenes no quirúrgicos	1	0	0	0	1	0	2	1	3
Fistulotomía anal	0	0	0	0	0	0	1	1	2
Extirpación local o eliminación (destrucción) de lesión o de tejido del ano	0	0	0	0	0	0	0	2	2
Gastroscoopia	0	0	0	0	1	0	1	0	1
Colonoscopia	0	0	0	0	1	0	1	0	1
Sigmoidoscopia flexible	0	0	0	0	0	0	0	1	1
Procedimientos diagnósticos sobre ano y tejido perianal	1	0	0	0	0	0	1	0	1
Colecistectomía	0	0	0	0	0	0	1	0	1
Laparotomía exploradora	0	1	0	0	0	0	0	1	1
<b>TOTAL</b>	<b>93</b>	<b>46</b>	<b>26</b>	<b>6</b>	<b>25</b>	<b>3</b>	<b>259</b>	<b>109</b>	<b>368</b>

### Gastroenterología 107 A

#### Principales Motivos de Consulta de Esofagología enero – junio 2013

Causa	Femenino	Masculino	Total	%
Otras enfermedades especificadas del esófago	35	16	51	17.47
Gastritis	30	9	39	13.36
Enfermedad del reflujo gastroesofágico sin esofagitis	9	13	22	7.53
Hernia hiatal congénita	13	3	16	5.48
Úlcera del esófago	14	1	15	5.14
Úlcera gástrica y duodenal	14	1	15	5.14
Hernia diafragmática sin obstrucción ni gangrena	7	6	13	4.45
Obstrucción del conducto biliar	11	2	13	4.45
Síndrome del colon irritable sin diarrea	12	0	12	4.11
Enfermedad del reflujo gastroesofágico con esofagitis	4	4	8	2.74
Esofagitis	3	4	7	2.40
Constipación	7	0	7	2.40
Diarrea funcional	4	3	7	2.40
Síndrome del colon irritable con diarrea	3	3	6	2.05
Amebiasis intestinal crónica	2	4	6	2.05
Hemorragia gastrointestinal	2	3	5	1.71
Neoplasias	3	1	4	1.37
Colitis y gastroenteritis no infecciosas	1	3	4	1.37
Colecistitis y colelitiasis	4	0	4	1.37
Enfermedad diverticular del intestino	2	1	3	1.03
Otros	23	12	35	11.99
<b>Total</b>	<b>203</b>	<b>89</b>	<b>292</b>	<b>100.00</b>

Patologías determinadas conforme al 100.00% de los diagnósticos capturados

**Gastroenterología 107 A**

**Principales Motivos de Consulta de Esofagología por grupo de edad y sexo enero – junio 2013**

CAUSA	< 1		1 - 4		5 - 14		15 - 24		25 - 44	
	f	m	f	m	f	m	f	m	f	m
Otras enfermedades especificadas del esófago	0	0	0	0	0	0	3	1	9	4
Gastritis	0	0	0	0	0	0	0	1	7	3
Enfermedad del reflujo gastroesofágico sin esofagitis	0	0	0	0	0	0	0	1	0	5
Hernia hiatal congénita	0	0	0	0	0	0	1	0	5	2
Úlcera del esófago	0	0	0	0	0	0	1	0	3	1
Úlcera gástrica y duodenal	0	0	0	0	0	0	1	0	4	0
Hernia diafragmática sin obstrucción ni gangrena	0	0	0	0	0	0	0	1	1	3
Obstrucción del conducto biliar	0	0	0	0	0	0	0	0	4	0
Síndrome del colon irritable sin diarrea	0	0	0	0	0	0	0	0	5	0
Enfermedad del reflujo gastroesofágico con esofagitis	0	0	0	0	0	0	0	0	1	4
Esofagitis	0	0	0	0	0	0	0	0	1	2
Constipación	0	0	0	0	0	0	0	0	4	0
Diarrea funcional	0	0	0	0	0	0	0	0	2	1
Síndrome del colon irritable con diarrea	0	0	0	0	0	0	0	1	0	0
Amebiasis intestinal crónica	0	0	0	0	0	0	0	0	0	1
Hemorragia gastrointestinal	0	0	0	0	0	0	0	0	1	3
Neoplasias	0	0	0	0	0	0	0	0	1	0
Colitis y gastroenteritis no infecciosas	0	0	0	0	0	0	0	1	0	0
Colecistitis y colelitiasis	0	0	0	0	0	0	0	0	1	0
Enfermedad diverticular del intestino	0	0	0	0	0	0	0	0	1	0
Otros	0	0	0	0	0	0	1	2	9	4
<b>TOTAL</b>	<b>0</b>	<b>0</b>	<b>0</b>	<b>0</b>	<b>0</b>	<b>0</b>	<b>7</b>	<b>8</b>	<b>59</b>	<b>33</b>

**Gastroenterología 107 A**

**Principales Motivos de Consulta de Esfagología por grupo de edad y sexo enero – junio 2013**

CAUSA	45 – 59		60 - 64		65 o +		Total Fem.	Total mas	Total general
	f	m	f	m	f	m			
Otras enfermedades especificadas del esófago	13	5	3	2	7	4	35	16	51
Gastritis	10	5	2	0	11	0	30	9	39
Enfermedad del reflujo gastroesofágico sin esofagitis	7	7	1	0	1	0	9	13	22
Hernia hiatal congénita	5	1	1	0	1	0	13	3	16
Úlcera del esófago	8	0	1	0	1	0	14	1	15
Úlcera gástrica y duodenal	4	1	1	0	4	0	14	1	15
Hernia diafrágica sin obstrucción ni gangrena	4	2	1	0	1	0	7	6	13
Obstrucción del conducto biliar	7	2	0	0	0	0	11	2	13
Síndrome del colon irritable sin diarrea	4	0	2	0	1	0	12	0	12
Enfermedad del reflujo gastroesofágico con esofagitis	1	0	0	0	2	0	4	4	8
Esofagitis	2	1	0	0	0	1	3	4	7
Constipación	1	0	0	0	2	0	7	0	7
Diarrea funcional	1	1	1	0	0	1	4	3	7
Síndrome del colon irritable con diarrea	2	1	1	1	0	0	3	3	6
Amebiasis intestinal crónica	2	3	0	0	0	0	2	4	6
Hemorragia gastrointestinal	1	0	0	0	0	0	2	3	5
Neoplasias	1	0	0	1	1	0	3	1	4
Colitis y gastroenteritis no infecciosas	0	1	0	1	1	0	1	3	4
Colecistitis y colelitiasis	3	0	0	0	0	0	4	0	4
Enfermedad diverticular del intestino	1	1	0	0	0	0	2	1	3
Otros	9	3	1	0	3	3	23	12	35
<b>TOTAL</b>	<b>86</b>	<b>34</b>	<b>15</b>	<b>5</b>	<b>36</b>	<b>9</b>	<b>203</b>	<b>89</b>	<b>292</b>



## Gastroenterología 107 A

### Principales Cirugías y Procedimientos no Quirúrgicos de Esofagología enero – junio 2013

Causa	Femenino	Masculino	Total
Gastroscofia	1,409	1,011	2,420
Biopsia cerrada de estomago [endoscópica]	422	239	661
Colonoscopia	162	98	260
Ligadura de varices esofágicas	130	115	245
Colangiopancreatografía retrograda endoscópica [cpre]	92	49	141
Biopsia cerrada [endoscópica] del intestino grueso	77	63	140
Dilatación de esófago	11	25	36
Esofagogastroduodenoscopia [egd] con biopsia cerrada	15	7	22
Extraccion endoscópica de calculo(s) del tracto biliar	11	4	15
Gastrostomía percutanea [endoscópica] (peg)	9	3	12
Polipectomía endoscópica del intestino grueso	5	6	11
Inserción endoscópica de tubo tutor (stent) en conducto biliar	6	5	11
Inyección o infusión de otra sustancia terapéutica o profiláctica	5	5	10
Ligadura de varices gástricas	4	3	7
Colangiografía retrograda endoscópica (cre)	3	4	7
Endoscopia de intestino delgado	2	4	6
Procedimientos diagnósticos sobre intestino delgado	1	4	5
Procedimientos diagnósticos sobre los conductos biliares	3	2	5
Procedimientos diagnósticos sobre páncreas	2	3	5
Biopsia abierta del estomago	1	3	4
Otros	16	18	34
<b>Total</b>	<b>2,386</b>	<b>1,671</b>	<b>4,057</b>

**Gastroenterología 107 A**

**Principales Cirugías y Procedimientos no Quirúrgicos de Esofagología por edad y sexo  
enero – junio 2013**

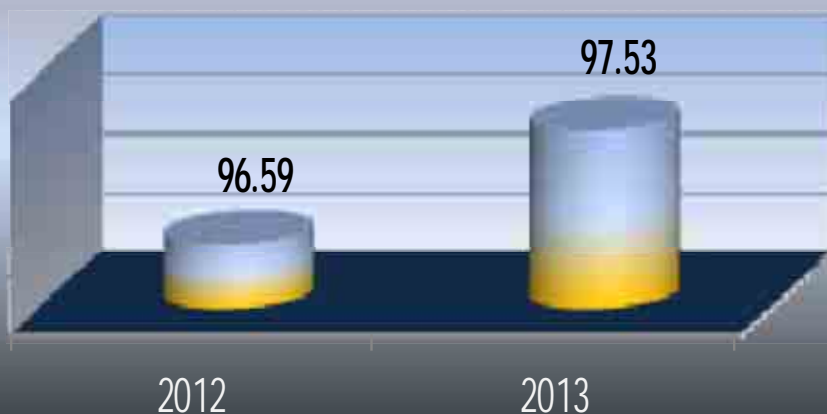
CAUSA	< 1		1 - 4		5 - 14		15 - 24		25 - 44	
	f	m	f	m	f	m	f	m	f	m
Gastroscofia	0	0	1	1	4	10	84	55	357	318
Biopsia cerrada de estomago [endoscópica]	0	0	0	0	3	1	21	13	147	75
Colonoscopia	0	0	0	1	0	0	4	7	32	32
Ligadura de varices esofágicas	0	0	0	0	2	0	4	0	11	34
Colangiopancreatografía retrograda endoscópica [cpre]	0	0	0	0	0	0	14	1	34	17
Biopsia cerrada [endoscópica] del intestino grueso	0	0	0	0	0	3	2	4	18	15
Dilatación de esófago	0	0	0	0	0	0	2	1	3	6
Esofagogastroduodenoscopia [egd] con biopsia cerrada	0	0	0	0	0	0	0	0	2	4
Extraccion endoscópica de calculo(s) del tracto biliar	0	0	0	0	0	0	1	0	5	2
Gastrostomía percutanea [endoscópica] (peg)	0	0	0	0	0	0	1	0	1	0
Polipectomía endoscópica del intestino grueso	0	0	0	0	0	0	0	0	0	0
Inserción endoscópica de tubo tutor (stent) en conducto biliar	0	0	0	0	0	0	1	0	0	1
Inyección o infusión de otra sustancia terapéutica o profiláctica	0	0	0	0	0	0	0	0	1	2
Ligadura de varices gástricas	0	0	0	0	0	0	0	0	0	1
Colangiografía retrograda endoscópica (cre)	0	0	0	0	0	0	0	0	2	3
Endoscopia de intestino delgado	0	0	0	0	0	0	0	0	1	1
Procedimientos diagnósticos sobre intestino delgado	0	0	0	0	0	0	0	1	0	2
Procedimientos diagnósticos sobre los conductos biliares	0	0	0	0	0	0	0	0	1	2
Procedimientos diagnósticos sobre páncreas	0	0	0	0	0	0	0	0	0	2
Biopsia abierta del estomago	0	0	0	0	0	0	0	0	1	0
Otros	0	0	0	1	0	0	1	1	5	3
<b>TOTAL</b>	<b>0</b>	<b>0</b>	<b>1</b>	<b>3</b>	<b>9</b>	<b>14</b>	<b>135</b>	<b>83</b>	<b>621</b>	<b>520</b>

**Gastroenterología 107 A**

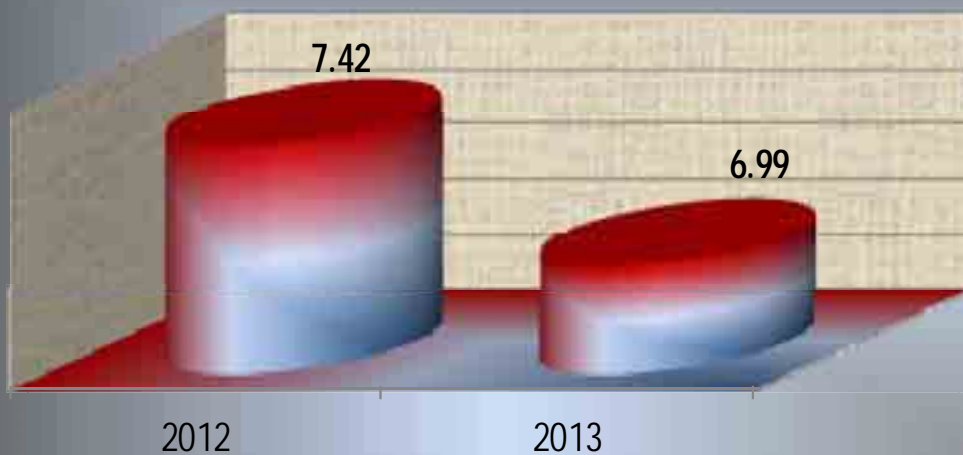
**Principales Cirugías y Procedimientos no Quirúrgicos de Esofagología por edad y sexo  
enero – junio 2013**

CAUSA	45 – 59		60 - 64		65 o +		Total Fem.	Total mas	Total general
	f	m	f	m	f	m			
Gastroscofia	481	358	152	89	330	180	1,409	1,011	2,420
Biopsia cerrada de estomago [endoscópica]	156	80	36	21	59	49	422	239	661
Colonoscopia	52	30	14	5	60	23	162	98	260
Ligadura de varices esofágicas	40	52	27	3	46	26	130	115	245
Colangiopancreatografía retrograda endoscópica [cpre]	23	11	3	9	18	11	92	49	141
Biopsia cerrada [endoscópica] del intestino grueso	25	13	8	6	24	22	77	63	140
Dilatación de esófago	1	2	0	4	5	12	11	25	36
Esofagogastroduodenoscopia [egd] con biopsia cerrada	5	1	3	0	5	2	15	7	22
Extraccion endoscópica de calculo(s) del tracto biliar	1	1	1	1	3	0	11	4	15
Gastrostomía percutanea [endoscópica] (peg)	2	1	1	0	4	2	9	3	12
Polipectomia endoscópica del intestino grueso	1	5	3	1	1	0	5	6	11
Inserción endoscópica de tubo tutor (stent) en conducto biliar	3	1	1	2	1	1	6	5	11
Inyección o infusión de otra sustancia terapéutica o profiláctica	2	1	0	0	2	2	5	5	10
Ligadura de varices gástricas	2	1	0	0	2	1	4	3	7
Colangiografía retrograda endoscópica (cre)	0	1	1	0	0	0	3	4	7
Endoscopia de intestino delgado	0	1	0	0	1	2	2	4	6
Procedimientos diagnósticos sobre intestino delgado	1	0	0	1	0	0	1	4	5
Procedimientos diagnósticos sobre los conductos biliares	1	0	0	0	1	0	3	2	5
Procedimientos diagnósticos sobre páncreas	2	0	0	0	0	1	2	3	5
Biopsia abierta del estomago	0	2	0	0	0	1	1	3	4
Otros	3	2	3	1	4	10	16	18	34
<b>TOTAL</b>	<b>801</b>	<b>563</b>	<b>253</b>	<b>143</b>	<b>566</b>	<b>345</b>	<b>2,386</b>	<b>1,671</b>	<b>4,057</b>

## PORCENTAJE DE OCUPACIÓN




## PROMEDIO DÍAS ESTANCIA



## GASTROENTEROLOGÍA

107 A



## GASTROENTEROLOGÍA

107 A

**Gastroenterología 107 A**

**Recursos Humanos**

Categoría	Turno					Total
	Completo	Matutino	Vespertino	Nocturno	Sab, dom y fest	
<b>Rama médica</b>						
Jefe de servicios	1	2	0	0	0	3
Médico especialista "A"	0	3	0	0	0	3
Médico especialista "B"	0	5	1	0	0	6
Médico especialista "C"	0	14	1	0	0	15
<b>Rama de enfermería</b>						
Auxiliar de enfermería "A"	0	3	2	2	0	7
Auxiliar de enfermería "B"	0	2	1	0	0	3
Enfermera especialista "B"	0	1	0	0	0	1
Enfermera especialista "C"	0	1	0	0	0	1
Enfermera general titulada "A"	0	6	2	3	1	12
Enfermera general titulada "B"	0	3	0	2	0	5
Enfermera general titulada "C"	0	4	4	3	0	11
Jefe de enfermeras "C"	0	1	0	0	0	1
<b>Rama paramédica</b>						
Afanadora	0	10	4	1	0	15
Auxiliar de estadística y archivo clínico	0	1	0	0	0	1
Camillero	0	2	1	0	0	3
Cocinero en hospital	0	0	0	0	2	2
Subjefe de farmacia	0	1	0	0	0	1

**Gastroenterología 107 A**

**Recursos Humanos**

Categoría	Turno					Total
	Completo	Matutino	Vespertino	Nocturno	Sab, dom y fest	
<b>Investigadores</b>						
Investigador en ciencias médicas "C"	0	1	0	0	0	1
<b>Rama administrativa afín</b>						
Apoyo administrativo en salud A 2	0	1	0	0	1	2
Apoyo administrativo en salud A 3	0	3	0	0	0	3
Apoyo administrativo en salud A 4	0	3	1	0	0	4
Apoyo administrativo en salud A 6	0	2	0	0	0	2
Apoyo administrativo en salud A 7	0	2	0	0	0	2
<b>Total</b>	<b>1</b>	<b>71</b>	<b>17</b>	<b>11</b>	<b>4</b>	<b>104</b>

**Dermatología 109 A**

**Comparativo de Productividad enero – junio 2012 / 2013**

Actividad	2012				2013			
	Programado	Realizado	% de Avance	Calificación	Programado	Realizado	% de avance	Calificación
Consultas de primera vez	3,305	5,326	161.15	V	4,112	3,149	76.58	R
Consultas subsecuentes	9,626	5,908	61.38	R	8,506	8,862	104.19	V
<b>Total</b>	<b>12,931</b>	<b>11,234</b>	<b>86.88</b>	<b>R</b>	<b>12,618</b>	<b>12,011</b>	<b>95.19</b>	<b>A</b>
Interconsultas		171				103		
Ingresos		61				312		
Egresos	61	48	78.69	R	61	133	218.03	V
Intervenciones quirúrgicas	1,340	2,057	153.51	V	1,248	1,671	133.89	V
Procedimientos no quirúrgicos		3,775				4,071		
Días paciente	1,018	636	62.48	R	1,095	864	78.90	R
Días cama	1,638	732	44.69	R	1,638	1,341	81.87	R
Porcentaje de ocupación	62.15	86.89	139.81	V	66.85	64.43	96.38	A



### Dermatología 109 A

#### 20 Principales Motivos de Consulta enero – junio 2013

Causa	Femenino	Masculino	Total	%
Dermatitis	1,701	940	2,641	21.99
Tumor benigno de la piel	1,248	632	1,880	15.65
Acne vulgar	646	385	1,031	8.58
Tumor maligno de la piel	316	172	488	4.06
Cloasma	380	108	488	4.06
Nevó melanocítico	290	133	423	3.52
Vitíligo	224	90	314	2.61
Verrugas víricas	189	103	292	2.43
Dermatofitosis	169	69	238	1.98
Psoriasis vulgar	97	100	197	1.64
Quiste epidérmico	117	73	190	1.58
Queratosis seborreica	140	50	190	1.58
Urticaria	110	61	171	1.42
Verrugas (venéreas) anogenitales	53	117	170	1.42
Pénfigo vulgar	97	64	161	1.34
Dermatitis de contacto por irritantes	110	42	152	1.27
Dermatitis atópica	102	49	151	1.26
Psoriasis	81	56	137	1.14
Queratosis actínica	98	39	137	1.14
Alopecia (capitis) total	85	29	114	0.95
Otros	1,682	764	2,446	20.36
<b>Total</b>	<b>7,935</b>	<b>4,076</b>	<b>12,011</b>	<b>100.00</b>

**Dermatología 109 A**

**20 Principales Motivos de Consulta por grupo de Edad y Sexo enero – junio 2013**

CAUSA	< 1		1 - 4		5 - 14		15 - 24		25 - 44	
	f	m	f	m	f	m	f	m	f	m
Dermatitis	6	1	12	15	41	34	199	158	576	302
Tumor benigno de la piel	2	0	1	2	13	12	127	87	399	198
Acne vulgar	0	0	1	0	16	10	293	254	266	86
Tumor maligno de la piel	0	0	0	0	0	0	6	5	32	24
Cloasma	0	0	0	0	0	2	8	11	202	48
Nevó melanocítico	0	0	0	1	4	3	34	20	122	48
Vitíligo	0	0	1	1	6	4	20	11	82	33
Verrugas víricas	0	1	0	0	11	3	19	23	68	38
Dermatofitosis	0	0	0	0	0	2	11	7	47	25
Psoriasis vulgar	0	0	0	0	1	0	2	5	42	38
Quiste epidérmico	0	0	0	0	1	0	13	14	41	18
Queratosis seborreica	0	0	0	0	0	0	7	4	29	12
Urticaria	0	0	0	0	1	2	7	5	36	18
Verrugas (venéreas) anogenitales	0	0	0	0	0	0	5	41	25	52
Pénfigo vulgar	0	0	0	0	0	0	8	5	30	26
Dermatitis de contacto por irritantes	0	0	0	0	2	0	10	11	40	14
Dermatitis atópica	0	1	4	1	3	6	14	16	43	9
Psoriasis	0	0	0	0	0	1	9	6	32	17
Queratosis actínica	0	0	0	0	0	2	6	2	18	6
Alopecia (capitis) total	0	0	1	0	1	1	17	10	31	11
Otros	4	2	5	8	24	19	167	110	585	236
<b>TOTAL</b>	<b>12</b>	<b>5</b>	<b>25</b>	<b>28</b>	<b>124</b>	<b>101</b>	<b>982</b>	<b>805</b>	<b>2,746</b>	<b>1,259</b>

**Dermatología 109 A**

**20 Principales Motivos de Consulta por grupo de Edad y Sexo enero – junio 2013**

CAUSA	45 – 59		60 - 64		65 o +		Total Fem.	Total mas	Total general
	f	m	f	m	f	m			
Dermatitis	496	224	118	67	253	139	1,701	940	2,641
Tumor benigno de la piel	386	140	98	58	222	135	1,248	632	1,880
Acne vulgar	60	25	2	3	8	7	646	385	1,031
Tumor maligno de la piel	61	23	33	15	184	105	316	172	488
Cloasma	136	30	20	4	14	13	380	108	488
Nevó melanocítico	73	25	22	16	35	20	290	133	423
Vitíligo	78	20	12	4	25	17	224	90	314
Verrugas víricas	60	26	9	7	22	5	189	103	292
Dermatofitosis	64	17	23	6	24	12	169	69	238
Psoriasis vulgar	34	31	6	8	12	18	97	100	197
Quiste epidérmico	31	20	9	6	22	15	117	73	190
Queratosis seborreica	52	17	15	7	37	10	140	50	190
Urticaria	50	23	6	6	10	7	110	61	171
Verrugas (venéreas) anogenitales	18	19	0	3	5	2	53	117	170
Pénfigo vulgar	39	23	10	5	10	5	97	64	161
Dermatitis de contacto por irritantes	37	11	6	1	15	5	110	42	152
Dermatitis atópica	28	11	4	1	6	4	102	49	151
Psoriasis	26	17	6	6	8	9	81	56	137
Queratosis actínica	27	12	10	0	37	17	98	39	137
Alopecia (capitis) total	21	4	8	0	6	3	85	29	114
Otros	528	182	115	62	254	145	1,682	764	2,446
<b>TOTAL</b>	<b>2,305</b>	<b>900</b>	<b>532</b>	<b>285</b>	<b>1,209</b>	<b>693</b>	<b>7,935</b>	<b>4,076</b>	<b>12,011</b>

**Dermatología 109 A**

**Diagnósticos de Egreso más frecuentes enero – junio 2013**

Causa	Femenino	Masculino	Total
Insuficiencia renal terminal y crónica	38	23	61
Neoplasias	6	2	8
Pénfigo vulgar	3	5	8
Diabetes mellitus	4	2	6
Fistula y fisura anal	2	4	6
Dermatitis	5	0	5
Dermatomiositis	4	1	5
Vasculitis limitada a la piel	2	1	3
Hipertensión esencial (primaria)	2	0	2
Cardiopatía isquémica	1	1	2
Neumonía	1	1	2
Dermatitis atópica	2	0	2
Psoriasis vulgar	0	2	2
Pioderma gangrenoso	0	1	1
Eritema multiforme flictenular	0	1	1
Penfigoide cicatricial	0	1	1
Epidermólisis bullosa adquirida	0	1	1
Dermatitis exfoliativa	0	1	1
Psoriasis pustulosa generalizada	1	0	1
Vasculitis livedoide	0	1	1
Otros	5	9	14
<b>Total</b>	<b>76</b>	<b>57</b>	<b>133</b>

**Dermatología 109 A**

**Diagnósticos de Egreso por Grupo de Edad y Sexo más frecuentes enero – junio 2013**

CAUSA	< 1		1 - 4		5 - 14		15 - 24		25 - 44	
	f	m	f	m	f	m	f	m	f	m
Insuficiencia renal terminal y crónica	0	0	0	0	0	0	7	7	6	10
Neoplasias	0	0	0	0	0	0	0	0	1	0
Pénfigo vulgar	0	0	0	0	0	0	0	0	1	4
Diabetes mellitus	0	0	0	0	0	0	0	0	0	0
Fistula y fisura anal	0	0	0	0	0	0	0	1	0	0
Dermatitis	0	0	0	0	0	0	2	0	3	0
Dermatomiositis	0	0	0	0	0	0	0	0	1	1
Vasculitis limitada a la piel	0	0	0	0	0	0	0	1	2	0
Hipertensión esencial (primaria)	0	0	0	0	0	0	0	0	1	0
Cardiopatía isquémica	0	0	0	0	0	0	0	0	0	0
Neumonía	0	0	0	0	0	0	0	0	0	1
Dermatitis atópica	0	0	0	0	0	0	1	0	1	0
Psoriasis vulgar	0	0	0	0	0	0	0	0	0	0
Pioderma gangrenoso	0	0	0	0	0	0	0	0	0	1
Eritema multiforme flictenular	0	0	0	0	0	0	0	0	0	0
Penfigoide cicatricial	0	0	0	0	0	0	0	0	0	0
Epidermólisis bullosa adquirida	0	0	0	0	0	0	0	1	0	0
Dermatitis exfoliativa	0	0	0	0	0	0	0	0	0	0
Psoriasis pustulosa generalizada	0	0	0	0	0	0	0	0	0	0
Vasculitis livedoide	0	0	0	0	0	0	0	0	0	0
Otros	0	0	0	0	0	0	1	2	2	4
<b>TOTAL</b>	<b>0</b>	<b>0</b>	<b>0</b>	<b>0</b>	<b>0</b>	<b>0</b>	<b>11</b>	<b>12</b>	<b>18</b>	<b>21</b>

**Dermatología 109 A**

**Diagnósticos de Egreso por Grupo de Edad y Sexo más frecuentes enero – junio 2013**

CAUSA	45 – 59		60 - 64		65 o +		Total Fem.	Total mas	Total general
	f	m	f	m	f	m			
Insuficiencia renal terminal y crónica	13	4	8	1	4	1	38	23	61
Neoplasias	2	1	2	1	1	0	6	2	8
Pénfigo vulgar	0	0	0	1	2	0	3	5	8
Diabetes mellitus	4	1	0	0	0	1	4	2	6
Fistula y fisura anal	2	3	0	0	0	0	2	4	6
Dermatitis	0	0	0	0	0	0	5	0	5
Dermatomiositis	1	0	2	0	0	0	4	1	5
Vasculitis limitada a la piel	0	0	0	0	0	0	2	1	3
Hipertensión esencial (primaria)	0	0	0	0	1	0	2	0	2
Cardiopatía isquémica	0	0	1	1	0	0	1	1	2
Neumonía	1	0	0	0	0	0	1	1	2
Dermatitis atópica	0	0	0	0	0	0	2	0	2
Psoriasis vulgar	0	2	0	0	0	0	0	2	2
Pioderma gangrenoso	0	0	0	0	0	0	0	1	1
Eritema multiforme flictenular	0	0	0	1	0	0	0	1	1
Penfigoide cicatricial	0	0	0	0	0	1	0	1	1
Epidermólisis bullosa adquirida	0	0	0	0	0	0	0	1	1
Dermatitis exfoliativa	0	0	0	1	0	0	0	1	1
Psoriasis pustulosa generalizada	1	0	0	0	0	0	1	0	1
Vasculitis livedoide	0	1	0	0	0	0	0	1	1
Otros	1	1	0	0	1	2	5	9	14
<b>TOTAL</b>	<b>25</b>	<b>13</b>	<b>13</b>	<b>6</b>	<b>9</b>	<b>5</b>	<b>76</b>	<b>57</b>	<b>133</b>

### Dermatología 109 A

#### Principales causas de Defunción enero – junio 2013

Causa	Femenino	Masculino	Total
Cardiopatía isquémica	1	1	2
Septicemia	0	1	1
Neumonía	1	0	1
Pénfigo vulgar	0	1	1
<b>Total</b>	<b>2</b>	<b>3</b>	<b>5</b>

#### Principales causas de Defunción por Grupo de Edad y Sexo enero – junio 2012

CAUSA	< 1		1 - 4		5 - 14		15 - 24		25 - 44	
	f	m	f	m	f	m	f	m	f	m
Cardiopatía isquémica	0	0	0	0	0	0	0	0	0	0
Septicemia	0	0	0	0	0	0	0	0	0	1
Neumonía	0	0	0	0	0	0	0	0	0	0
Pénfigo vulgar	0	0	0	0	0	0	0	0	0	1
<b>TOTAL</b>	<b>0</b>	<b>0</b>	<b>0</b>	<b>0</b>	<b>0</b>	<b>0</b>	<b>0</b>	<b>0</b>	<b>0</b>	<b>2</b>

CAUSA	45 - 59		60 - 64		65 o +		Total Fem.	Total mas	Total general
	f	m	f	m	f	m			
Cardiopatía isquémica	0	0	1	1	0	0	1	1	2
Septicemia	0	0	0	0	0	0	0	1	1
Neumonía	1	0	0	0	0	0	1	0	1
Pénfigo vulgar	0	0	0	0	0	0	0	1	1
<b>TOTAL</b>	<b>1</b>	<b>0</b>	<b>1</b>	<b>1</b>	<b>0</b>	<b>0</b>	<b>2</b>	<b>3</b>	<b>5</b>

**Dermatología 109 A**

**Principales Cirugías y Procedimientos no Quirúrgicos enero – junio 2013**

Causa	Femenino	Masculino	Total
Terapia de luz ultravioleta	2,522	1,290	3,812
Extirpación local o destrucción de lesión o tejido de piel y tejido subcutáneo	991	484	1,475
Biopsia de piel y tejido subcutáneo	108	47	155
Crioterapia	64	32	96
Quimiocirugía de piel	20	23	43
Retirada de suturas de cabeza y cuello (retirada de puntos)	17	4	21
Acupuntura	6	7	13
Extracción de leche de mama de madre lactante	9	0	9
Inyección de agente esclerosante en vena	7	1	8
Terapia con láser	4	1	5
Avance de pedículo o colgajo	4	1	5
Fototerapia	2	3	5
Abrasión dérmica	1	2	3
Onicoplastia	1	1	2
Operación sobre la piel y tejido subcutáneo	2	0	2
Biopsia de labio	1	0	1
Extracción de una, lecho de una o pliegue de una	1	0	1
Corte y preparación de injertos de pedículos o colgajos	1	0	1
Fijación de injerto de pedículo o colgajo a otros sitios	1	0	1
Extracción de otro dispositivo terapéutico de cabeza y cuello	1	0	1
Otros	39	44	83
<b>Total</b>	<b>3,802</b>	<b>1,940</b>	<b>5,742</b>



**Dermatología 109 A**

**Principales Cirugías y Procedimientos no Quirúrgicos por grupo de Edad y Sexo enero – junio 2013**

CAUSA	< 1		1 - 4		5 - 14		15 - 24		25 - 44	
	f	m	f	m	f	m	f	m	f	m
Terapia de luz ultravioleta	0	2	3	10	63	111	263	276	829	349
Extirpación local o destrucción de lesión o tejido de piel y tejido subcutáneo	0	2	1	2	8	6	69	61	294	156
Biopsia de piel y tejido subcutáneo	0	0	0	0	0	2	7	5	36	12
Crioterapia	0	0	0	0	0	1	3	1	16	4
Quimiocirugía de piel	0	0	0	0	0	0	4	13	12	9
Retirada de suturas de cabeza y cuello (retirada de puntos)	0	0	0	0	1	0	1	1	8	0
Acupuntura	0	0	0	0	1	2	0	1	1	1
Extracción de leche de mama de madre lactante	0	0	0	0	0	0	2	0	2	0
Inyección de agente esclerosante en vena	0	0	0	0	0	0	0	0	2	0
Terapia con láser	0	0	0	0	0	0	1	0	1	0
Avance de pedículo o colgajo	0	0	0	0	0	0	0	0	0	0
Fototerapia	0	0	0	0	0	0	0	0	1	3
Abrasión dérmica	0	0	0	0	0	0	0	2	1	0
Onicoplastia	0	0	0	0	1	0	0	0	0	0
Operación sobre la piel y tejido subcutáneo	0	0	0	0	0	0	0	0	1	0
Biopsia de labio	0	0	0	0	0	0	0	0	1	0
Extracción de una, lecho de una o pliegue de una	0	0	0	0	0	0	0	0	0	0
Corte y preparación de injertos de pedículos o colgajos	0	0	0	0	0	0	0	0	1	0
Fijación de injerto de pedículo o colgajo a otros sitios	0	0	0	0	0	0	0	0	0	0
Extracción de otro dispositivo terapéutico de cabeza y cuello	0	0	0	0	0	0	0	0	1	0
Otros	0	0	0	0	0	0	0	11	40	31
<b>TOTAL</b>	<b>0</b>	<b>4</b>	<b>4</b>	<b>12</b>	<b>74</b>	<b>122</b>	<b>350</b>	<b>371</b>	<b>1,246</b>	<b>565</b>

**Dermatología 109 A**

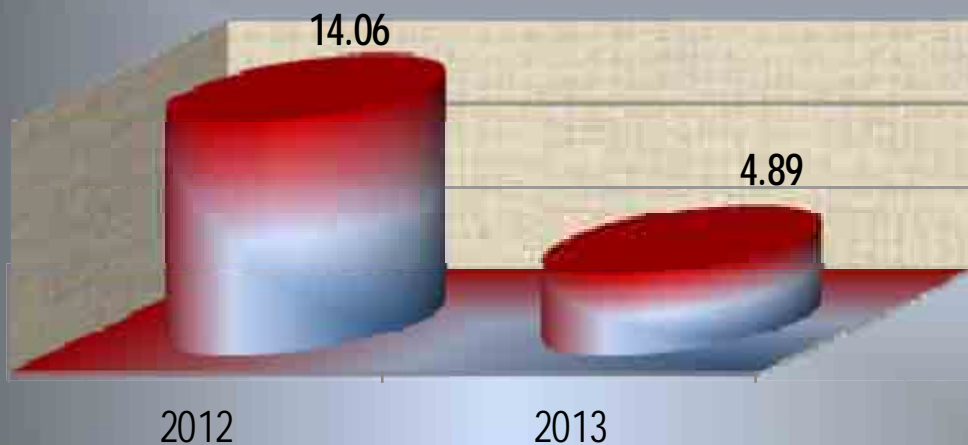
**Principales Cirugías y Procedimientos no Quirúrgicos por grupo de Edad y Sexo enero – junio 2013**

CAUSA	45 – 59		60 - 64		65 o +		Total Fem.	Total mas	Total general
	f	m	f	m	f	m			
Terapia de luz ultravioleta	840	327	180	47	344	168	2,522	1,290	3,812
Extirpación local o destrucción de lesión o tejido de piel y tejido subcutáneo	298	87	82	51	239	119	991	484	1,475
Biopsia de piel y tejido subcutáneo	30	7	4	6	31	15	108	47	155
Crioterapia	15	5	9	4	21	17	64	32	96
Quimioterapia de piel	2	1	1	0	1	0	20	23	43
Retirada de suturas de cabeza y cuello (retirada de puntos)	5	0	0	0	2	3	17	4	21
Acupuntura	1	2	2	0	1	1	6	7	13
Extracción de leche de mama de madre lactante	1	0	0	0	4	0	9	0	9
Inyección de agente esclerosante en vena	2	0	2	1	1	0	7	1	8
Terapia con láser	0	1	1	0	1	0	4	1	5
Avance de pedículo o colgajo	1	0	0	0	3	1	4	1	5
Fototerapia	0	0	0	0	1	0	2	3	5
Abrasión dérmica	0	0	0	0	0	0	1	2	3
Onicoplastia	0	0	0	1	0	0	1	1	2
Operación sobre la piel y tejido subcutáneo	1	0	0	0	0	0	2	0	2
Biopsia de labio	0	0	0	0	0	0	1	0	1
Extracción de una, lecho de una o pliegue de una	1	0	0	0	0	0	1	0	1
Corte y preparación de injertos de pedículos o colgajos	0	0	0	0	0	0	1	0	1
Fijación de injerto de pedículo o colgajo a otros sitios	1	0	0	0	0	0	1	0	1
Extracción de otro dispositivo terapéutico de cabeza y cuello	0	0	0	0	0	0	1	0	1
Otros	0	1	0	0	0	1	39	44	83
<b>TOTAL</b>	<b>1,198</b>	<b>431</b>	<b>281</b>	<b>110</b>	<b>649</b>	<b>325</b>	<b>3,802</b>	<b>1,940</b>	<b>5,742</b>

## PORCENTAJE DE OCUPACIÓN




## PROMEDIO DÍAS ESTANCIA



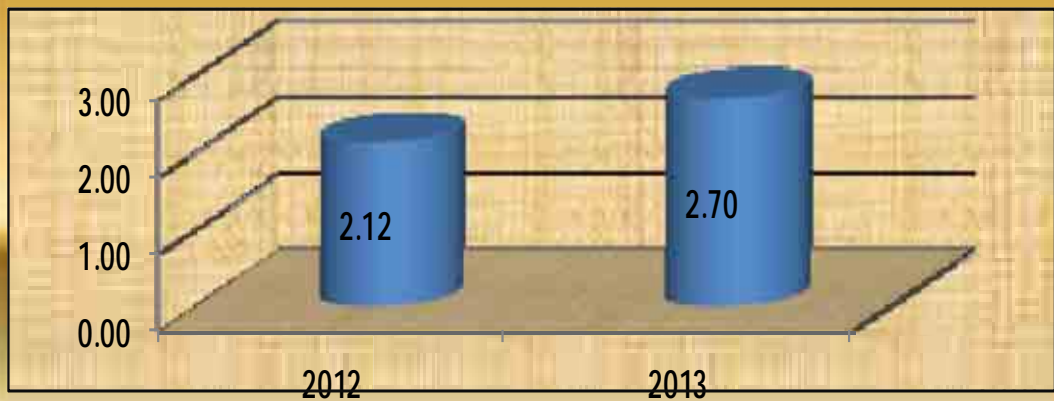
DERMATOLOGÍA

109 A

## ÍNDICE DE ROTACIÓN



## INTERVALO DE SUSTITUCIÓN



DERMATOLOGÍA

109 A

### Dermatología 109 A

### Recursos Humanos

Categoría	Turno				
	Matutino	Vespertino	Nocturno	Sab, dom y fest	Total
<b>Rama médica</b>					
Cirujano dentista "A"	1	0	0	0	1
Jefe de servicios	1	0	0	0	1
Médico especialista "A"	0	1	0	0	1
Médico especialista "B"	5	0	0	0	5
Médico especialista "C"	7	0	0	0	7
<b>Rama de enfermería</b>					
Auxiliar de enfermería "A"	2	0	0	0	2
Enfermera general titulada "A"	2	2	2	0	6
Enfermera general titulada "B"	0	1	0	0	1
Jefe de enfermeras "C"	1	0	0	0	1
Enfermera especialista "A"	1	0	0	0	1
<b>Rama paramédica</b>					
Afanadora	3	2	0	1	6
Camillero	1	0	0	0	1
Lavandera en hospital	0	0	0	1	1
Operador de calderas en hospital	1	0	0	0	1
Químico "A"	1	1	0	0	2
<b>Rama de investigación</b>					
Investigador de ciencias médicas "D"	1	0	0	0	1
<b>Rama afín administrativa</b>					
Apoyo administrativo en salud A 3	2	0	0	0	2
Apoyo administrativo en salud A 4	2	0	0	0	2
Apoyo administrativo en salud A 7	1	0	0	0	1
<b>Total</b>	<b>32</b>	<b>7</b>	<b>2</b>	<b>2</b>	<b>43</b>

**Geriatría 110 B**

**Comparativo de Productividad enero – junio 2012 / 2013**

Actividad	2012				2013			
	Programado	Realizado	% de Avance	Calificación	Programado	Realizado	% de avance	Calificación
Consultas de primera vez	367	548	149.32	V	374	606	162.03	V
Consultas subsecuentes	1,088	1,229	112.96	V	916	1,271	138.76	V
<b>Total</b>	<b>1,455</b>	<b>1,777</b>	<b>122.13</b>	<b>V</b>	<b>1,290</b>	<b>1,877</b>	<b>145.50</b>	<b>V</b>
Interconsultas		138				159		
Ingresos		336				301		
Egresos	393	402	102.29	V	378	411	108.75	V
Intervenciones quirúrgicas	0	0	0.00	R	0	0	0.00	R
Procedimientos no quirúrgicos		0				0		
Días paciente	1,723	1,933	112.19	V	1,867	1,971	105.57	V
Días cama	2,002	2,196	109.69	V	2,002	2,184	109.09	V
Porcentaje de ocupación	86.06	88.02	102.28	V	93.26	90.25	96.77	A

**Geriatría 110 B**

**Comparativo de Acciones Realizadas enero – junio 2012 / 2013**

Acciones	2012			2013		
	Hospitalizado	Ambulatorio	Total	Hospitalizado	Ambulatorio	Total
Signos vitales	306	206	<b>512</b>	316	229	<b>545</b>
Marcha y balance	88	288	<b>376</b>	130	341	<b>471</b>
Terapia respiratoria	35	33	<b>68</b>	29	34	<b>63</b>
Equilibrio	57	125	<b>182</b>	105	246	<b>351</b>
Pacientes perifericos	3	0	<b>3</b>	0	0	<b>0</b>
Fuerza	88	149	<b>237</b>	146	237	<b>383</b>
Terapia ocupacional	277	317	<b>594</b>	324	338	<b>662</b>
Aparatos ortesicos	57	102	<b>159</b>	13	41	<b>54</b>
Higiene	149	38	<b>187</b>	312	32	<b>344</b>
Estimulación psicomotriz	326	385	<b>711</b>	362	405	<b>767</b>
Coordinación	204	268	<b>472</b>	198	313	<b>511</b>
Ejercicios de Memoria	185	325	<b>510</b>	211	318	<b>529</b>
Lectura de voz alta	0	0	<b>0</b>	0	0	<b>0</b>
Reminencias	134	223	<b>357</b>	192	282	<b>474</b>
Orientación	304	367	<b>671</b>	302	373	<b>675</b>
Terapia de Lenguaje	0	0	<b>0</b>	0	0	<b>0</b>
Alimentación Asistida	297	128	<b>425</b>	315	119	<b>434</b>
Cuidados Personales	288	134	<b>422</b>	316	45	<b>361</b>
Capacitación Familiar	210	178	<b>388</b>	226	154	<b>380</b>

**Geriatría 110 B**

**Comparativo de Acciones Realizadas enero – junio 2012 / 2013**

Acciones	2012			2013		
	Hospitalizado	Ambulatorio	Total	Hospitalizado	Ambulatorio	Total
Orientación Familiar	0	308	<b>308</b>	0	306	<b>306</b>
Glicemia capilar	244	34	<b>278</b>	271	86	<b>357</b>
Terapia respiratoria cuidador	11	42	<b>53</b>	6	16	<b>22</b>
Atención	259	347	<b>606</b>	270	351	<b>621</b>
Entrevista y aplicación de escalas	68	161	<b>229</b>	18	145	<b>163</b>
Apoyo afectivo	324	384	<b>708</b>	395	400	<b>795</b>
Notas expedientes	13	127	<b>140</b>	16	144	<b>160</b>
Apertura de expedientes	1	36	<b>37</b>	2	35	<b>37</b>
Calculo	4	68	<b>72</b>	90	180	<b>270</b>
<b>Total</b>	<b>3,932</b>	<b>4,773</b>	<b>8,705</b>	<b>4,565</b>	<b>5,170</b>	<b>9,136</b>



## Geriatría 110 B

### 20 Principales Motivos de Consulta enero – junio 2013

Causa	Femenino	Masculino	Total	%
Diabetes mellitus	410	184	594	31.65
Hipertensión y enfermedad hipertensiva	411	103	514	27.38
Artrosis	88	31	119	6.34
Enfermedad pulmonar obstructiva crónica	83	27	110	5.86
Senilidad	39	11	50	2.66
Neoplasias	24	14	38	2.02
Depresión	33	5	38	2.02
Demencia	22	5	27	1.44
Insuficiencia cardíaca	18	9	27	1.44
Enfermedad cerebrovascular	15	10	25	1.33
Síndrome de inmovilidad (parapléjico)	18	6	24	1.28
Insuficiencia venosa (crónica) (periférica)	13	9	22	1.17
Trastornos tiroideos	16	0	16	0.85
Síndrome anémico	9	5	14	0.75
Enfermedad de Parkinson	12	2	14	0.75
Cardiopatía isquémica	10	3	13	0.69
Cuidados posteriores a la cirugía	8	5	13	0.69
Insuficiencia renal crónica	6	5	11	0.59
Gastritis	5	4	9	0.48
Osteoporosis	8	1	9	0.48
Otros	124	66	190	10.12
<b>Total</b>	<b>1,372</b>	<b>505</b>	<b>1,877</b>	<b>100.00</b>

Patologías determinadas conforme al 99.94% de los diagnósticos capturados

**Geriatría 110 B**

**20 Principales Motivos de Consulta por grupo de Edad y Sexo enero – junio 2013**

CAUSA	< 1		1 - 4		5 - 14		15 - 24		25 - 44	
	f	m	f	m	f	m	f	m	f	m
Diabetes mellitus	0	0	0	0	0	0	0	0	0	0
Hipertensión y enfermedad hipertensiva	0	0	0	0	0	0	0	0	0	0
Artrosis	0	0	0	0	0	0	0	0	0	0
Enfermedad pulmonar obstructiva crónica	0	0	0	0	0	0	0	0	0	0
Senilidad	0	0	0	0	0	0	0	0	0	0
Neoplasias	0	0	0	0	0	0	0	0	0	0
Depresión	0	0	0	0	0	0	0	0	0	0
Demencia	0	0	0	0	0	0	0	0	0	0
Insuficiencia cardiaca	0	0	0	0	0	0	0	0	0	0
Enfermedad cerebrovascular	0	0	0	0	0	0	0	0	0	0
Síndrome de inmovilidad (parapléjico)	0	0	0	0	0	0	0	0	0	0
Insuficiencia venosa (crónica) (periférica)	0	0	0	0	0	0	0	0	0	0
Trastornos tiroideos	0	0	0	0	0	0	0	0	0	0
Síndrome anémico	0	0	0	0	0	0	0	0	0	0
Enfermedad de Parkinson	0	0	0	0	0	0	0	0	0	0
Cardiopatía isquémica	0	0	0	0	0	0	0	0	0	0
Cuidados posteriores a la cirugía	0	0	0	0	0	0	0	0	0	0
Insuficiencia renal crónica	0	0	0	0	0	0	0	0	0	0
Gastritis	0	0	0	0	0	0	0	0	0	0
Osteoporosis	0	0	0	0	0	0	0	0	0	0
Otros	0	0	0	0	0	0	0	0	0	1
<b>TOTAL</b>	<b>0</b>	<b>0</b>	<b>0</b>	<b>0</b>	<b>0</b>	<b>0</b>	<b>0</b>	<b>0</b>	<b>0</b>	<b>1</b>

**Geriatría 110 B**

**20 Principales Motivos de Consulta por grupo de Edad y Sexo enero – junio 2013**

CAUSA	45 – 59		60 - 64		65 o +		Total Fem.	Total mas	Total general
	f	m	f	m	f	m			
Diabetes mellitus	0	0	0	0	410	184	410	184	594
Hipertensión y enfermedad hipertensiva	0	0	1	0	410	103	411	103	514
Artrosis	0	0	0	0	88	31	88	31	119
Enfermedad pulmonar obstructiva crónica	0	0	0	0	83	27	83	27	110
Senilidad	0	0	0	0	39	11	39	11	50
Neoplasias	0	0	0	0	24	14	24	14	38
Depresión	0	0	0	0	33	5	33	5	38
Demencia	0	0	0	0	22	5	22	5	27
Insuficiencia cardíaca	0	0	0	0	18	9	18	9	27
Enfermedad cerebrovascular	0	0	0	0	15	10	15	10	25
Síndrome de inmovilidad (parapléjico)	1	0	0	0	17	6	18	6	24
Insuficiencia venosa (crónica) (periférica)	0	0	0	0	13	9	13	9	22
Trastornos tiroideos	0	0	0	0	16	0	16	0	16
Síndrome anémico	0	0	0	0	9	5	9	5	14
Enfermedad de Parkinson	0	0	0	0	12	2	12	2	14
Cardiopatía isquémica	0	0	0	0	10	3	10	3	13
Cuidados posteriores a la cirugía	0	0	0	0	8	5	8	5	13
Insuficiencia renal crónica	0	0	0	0	6	5	6	5	11
Gastritis	0	0	0	0	5	4	5	4	9
Osteoporosis	0	0	0	0	8	1	8	1	9
Otros	0	0	0	0	124	65	124	66	190
<b>TOTAL</b>	<b>1</b>	<b>0</b>	<b>1</b>	<b>0</b>	<b>1,370</b>	<b>504</b>	<b>1,372</b>	<b>505</b>	<b>1,877</b>

**Geriatría 110 B**

**20 Diagnósticos de Egreso más frecuentes enero – junio 2013**

Causa	Femenino	Masculino	Total
Insuficiencia renal terminal y crónica	52	83	135
Diabetes mellitus	24	21	45
Hipertensión y enfermedad hipertensiva	20	5	25
Neumonías	17	4	21
Infección de vías urinarias	12	6	18
Septicemia	8	9	17
Neoplasias	7	8	15
Enfermedades cerebrovasculares	12	2	14
Enfermedad pulmonar obstructiva crónica	11	0	11
Insuficiencia cardíaca	7	3	10
Delirios	5	3	8
Epilepsia y síndromes epilépticos	3	4	7
Celulitis	2	4	6
Síndrome anémico	3	2	5
Síndrome nefrítico rápidamente progresivo	1	4	5
Desequilibrio de los constituyentes en la dieta	2	2	4
Demencia	3	1	4
Estado de choque	2	2	4
Insuficiencia hepática	1	2	3
Hemorragia gastrointestinal	3	0	3
Otros	25	26	51
<b>Total</b>	<b>220</b>	<b>191</b>	<b>411</b>

**Geriatría 110 B**

**20 Diagnósticos de Egreso por Grupo de Edad y Sexo más frecuentes enero – junio 2013**

CAUSA	< 1		1 - 4		5 - 14		15 - 24		25 - 44	
	f	m	f	m	f	m	f	m	f	m
Insuficiencia renal terminal y crónica	0	0	0	0	0	0	7	9	6	19
Diabetes mellitus	0	0	0	0	0	0	1	0	1	1
Hipertensión y enfermedad hipertensiva	0	0	0	0	0	0	0	0	1	0
Neumonías	0	0	0	0	0	0	0	0	1	0
Infección de vías urinarias	0	0	0	0	0	0	0	1	1	0
Septicemia	0	0	0	0	0	0	0	0	0	0
Neoplasias	0	0	0	0	0	0	0	1	1	1
Enfermedades cerebrovasculares	0	0	0	0	0	0	0	0	0	0
Enfermedad pulmonar obstructiva crónica	0	0	0	0	0	0	0	0	0	0
Insuficiencia cardíaca	0	0	0	0	0	0	0	0	0	0
Delirios	0	0	0	0	0	0	0	0	0	0
Epilepsia y síndromes epilépticos	0	0	0	0	0	0	0	0	0	3
Celulitis	0	0	0	0	0	0	0	0	0	1
Síndrome anémico	0	0	0	0	0	0	0	0	0	1
Síndrome nefrítico rápidamente progresivo	0	0	0	0	0	0	0	1	0	1
Desequilibrio de los constituyentes en la dieta	0	0	0	0	0	0	0	0	0	0
Demencia	0	0	0	0	0	0	0	0	0	0
Estado de choque	0	0	0	0	0	0	0	0	0	0
Insuficiencia hepática	0	0	0	0	0	0	0	0	0	0
Hemorragia gastrointestinal	0	0	0	0	0	0	0	0	0	0
Otros	0	0	0	0	0	0	1	3	2	6
<b>TOTAL</b>	<b>0</b>	<b>0</b>	<b>0</b>	<b>0</b>	<b>0</b>	<b>0</b>	<b>9</b>	<b>15</b>	<b>13</b>	<b>33</b>

**Geriatría 110 B**

**20 Diagnósticos de Egreso por Grupo de Edad y Sexo más frecuentes enero – junio 2013**

CAUSA	45 – 59		60 - 64		65 o +		Total Fem.	Total mas	Total general
	f	m	f	m	f	m			
Insuficiencia renal terminal y crónica	18	25	8	9	13	21	52	83	135
Diabetes mellitus	3	9	2	1	17	10	24	21	45
Hipertensión y enfermedad hipertensiva	3	0	2	1	14	4	20	5	25
Neumonías	0	0	0	0	16	4	17	4	21
Infección de vías urinarias	1	0	0	0	10	5	12	6	18
Septicemia	0	2	0	0	8	7	8	9	17
Neoplasias	2	1	0	0	4	5	7	8	15
Enfermedades cerebrovasculares	0	1	0	0	12	1	12	2	14
Enfermedad pulmonar obstructiva crónica	0	0	0	0	11	0	11	0	11
Insuficiencia cardíaca	0	0	0	0	7	3	7	3	10
Delirios	0	0	0	0	5	3	5	3	8
Epilepsia y síndromes epilépticos	1	0	1	0	1	1	3	4	7
Celulitis	0	0	0	0	2	3	2	4	6
Síndrome anémico	1	0	0	0	2	1	3	2	5
Síndrome nefrítico rápidamente progresivo	0	1	0	0	1	1	1	4	5
Desequilibrio de los constituyentes en la dieta	0	0	0	0	2	2	2	2	4
Demencia	0	0	0	0	3	1	3	1	4
Estado de choque	0	0	0	0	2	2	2	2	4
Insuficiencia hepática	0	0	0	0	1	2	1	2	3
Hemorragia gastrointestinal	0	0	0	0	3	0	3	0	3
Otros	6	5	2	1	14	11	25	26	51
<b>TOTAL</b>	<b>35</b>	<b>44</b>	<b>15</b>	<b>12</b>	<b>148</b>	<b>87</b>	<b>220</b>	<b>191</b>	<b>411</b>

**Geriatría 110 B**

**Principales Causas de Defunción enero – junio 2013**

Causa	Femenino	Masculino	Total
Septicemia	6	8	14
Insuficiencia renal crónica	1	4	5
Neoplasias	2	2	4
Neumonías	2	2	4
Estado de choque	2	2	4
Embolia pulmonar	3	0	3
Enfermedad cerebrovascular	2	0	2
Diabetes mellitus	0	1	1
Desequilibrio hidroelectrolítico	0	1	1
Insuficiencia cardiaca	0	1	1
Cirrosis hepática alcohólica	0	1	1
Infección de vías urinarias	1	0	1
<b>Total</b>	<b>19</b>	<b>22</b>	<b>41</b>

**Geriatría 110 B**

**Principales causas de Defunción por Grupo de Edad y Sexo enero – junio 2013**

CAUSA	< 1		1 - 4		5 - 14		15 - 24		25 - 44	
	f	m	f	m	f	m	f	m	f	m
Septicemia	0	0	0	0	0	0	0	0	0	0
Insuficiencia renal crónica	0	0	0	0	0	0	0	0	0	0
Neoplasias	0	0	0	0	0	0	0	0	0	0
Neumonías	0	0	0	0	0	0	0	0	0	0
Estado de choque	0	0	0	0	0	0	0	0	0	0
Embolia pulmonar	0	0	0	0	0	0	0	0	0	0
Enfermedad cerebrovascular	0	0	0	0	0	0	0	0	0	0
Diabetes mellitus	0	0	0	0	0	0	0	0	0	0
Desequilibrio hidroelectrolítico	0	0	0	0	0	0	0	0	0	0
Insuficiencia cardiaca	0	0	0	0	0	0	0	0	0	0
Cirrosis hepática alcohólica	0	0	0	0	0	0	0	0	0	1
Infección de vías urinarias	0	0	0	0	0	0	0	0	1	0
<b>TOTAL</b>	<b>0</b>	<b>0</b>	<b>0</b>	<b>0</b>	<b>0</b>	<b>0</b>	<b>0</b>	<b>0</b>	<b>1</b>	<b>1</b>



**Geriatría 110 B**

**Principales causas de Defunción por Grupo de Edad y Sexo enero – junio 2013**

CAUSA	45 – 59		60 - 64		65 o +		Total Fem.	Total mas	Total general
	f	m	f	m	f	m			
Septicemia	0	2	0	0	6	6	6	8	14
Insuficiencia renal crónica	0	2	0	0	1	2	1	4	5
Neoplasias	0	1	0	0	2	1	2	2	4
Neumonías	0	0	0	0	2	2	2	2	4
Estado de choque	0	0	0	0	2	2	2	2	4
Embolia pulmonar	0	0	0	0	3	0	3	0	3
Enfermedad cerebrovascular	0	0	0	0	2	0	2	0	2
Diabetes mellitus	0	1	0	0	0	0	0	1	1
Desequilibrio hidroelectrolítico	0	0	0	0	0	1	0	1	1
Insuficiencia cardiaca	0	0	0	0	0	1	0	1	1
Cirrosis hepática alcohólica	0	0	0	0	0	0	0	1	1
Infección de vías urinarias	0	0	0	0	0	0	1	0	1
<b>TOTAL</b>	<b>0</b>	<b>6</b>	<b>0</b>	<b>0</b>	<b>18</b>	<b>15</b>	<b>19</b>	<b>22</b>	<b>41</b>

**Geriatría 110 B**

**Principales Cirugías y Procedimientos no Quirúrgicos enero – junio 2013**


Causa	Femenino	Masculino	Total
<b>Total</b>	<b>0</b>	<b>0</b>	<b>0</b>

**Principales Cirugías y Procedimientos no Quirúrgicos por grupo de Edad y Sexo enero – junio 2012**

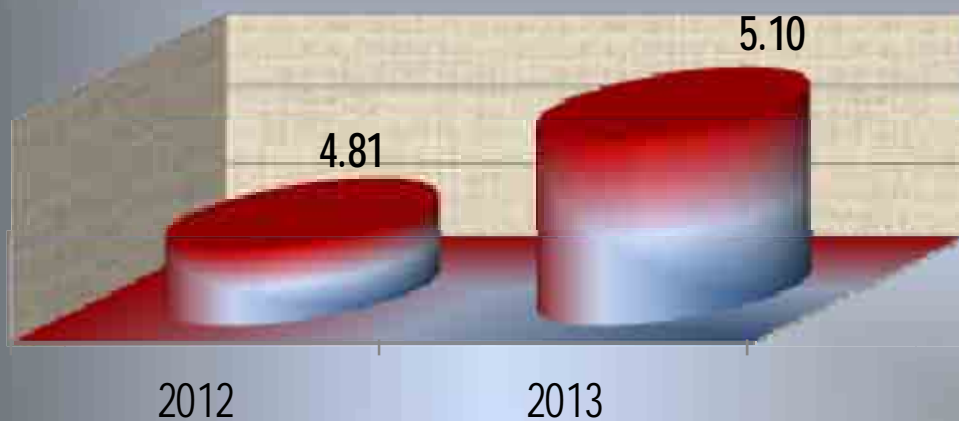
CAUSA	< 1		1 - 4		5 – 14		15 - 24		25 – 44	
	f	m	f	m	f	m	f	m	f	m
<b>TOTAL</b>										

CAUSA	45 – 59		60 - 64		65 o +		Total Fem.	Total mas	Total general
	f	m	f	m	f	m			
<b>TOTAL</b>							<b>0</b>	<b>0</b>	<b>0</b>

## PORCENTAJE DE OCUPACIÓN




## PROMEDIO DÍAS ESTANCIA



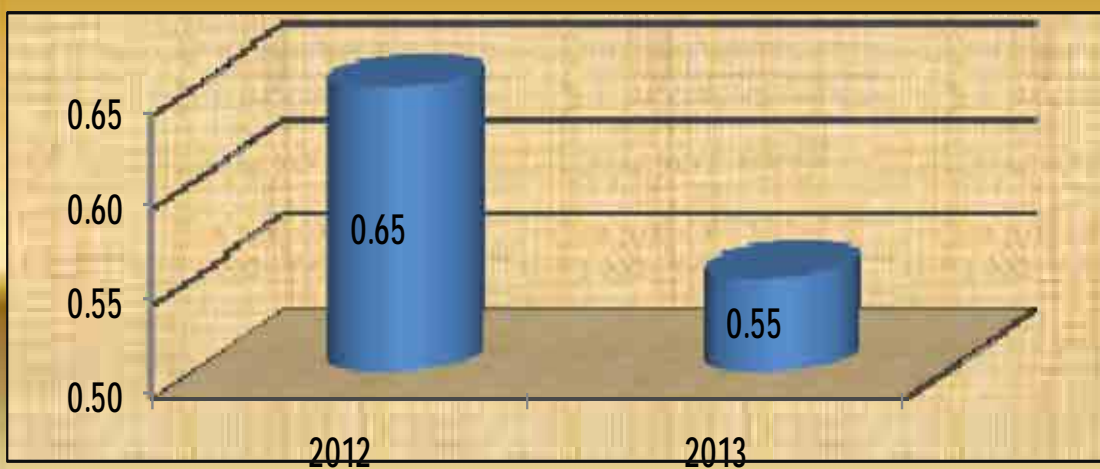
**GERIATRÍA**

**110 B**

## ÍNDICE DE ROTACIÓN



## INTERVALO DE SUSTITUCIÓN



GERIATRÍA

110 B

**Geriatría 110 B**

**Recursos Humanos**

Categoría	Turno					Total
	Completo	Matutino	Vespertino	Nocturno	Sab, dom y fest	
<b>Rama médica</b>						
Jefe de servicios	0	1	0	0	0	1
Médico especialista "A"	0	2	0	0	0	2
Médico General "A"	0	0	1	0	0	1
Médico especialista "C"	0	4	0	0	0	4
<b>Rama de enfermería</b>						
Enfermera general titulada "B"	0	0	1	0	0	1
<b>Rama paramédica</b>						
Camillero	0	0	0	0	1	1
<b>Rama afín administrativa</b>						
Apoyo administrativo en salud A 6	0	1	0	0	0	1
<b>Total</b>	<b>0</b>	<b>8</b>	<b>2</b>	<b>0</b>	<b>1</b>	<b>11</b>

Fuente: Dirección de Recursos Humanos

**Edificio Hemato - Oncología 111**

**Comparativo de Productividad enero – junio / 2012 - 2013**

Actividad	2012				2013			
	Programado	Realizado	% de Avance	Calificación	Programado	Realizado	% de avance	Calificación
Consultas de primera vez	6,960	7,235	103.95	V	6,671	5,531	82.91	R
Consultas subsecuentes	30,583	30,620	100.12	V	30,214	27,461	90.89	A
<b>Total</b>	<b>37,543</b>	<b>37,855</b>	<b>100.83</b>	<b>V</b>	<b>36,885</b>	<b>32,992</b>	<b>89.45</b>	<b>R</b>
Interconsultas		1,195				709		
Ingresos		2,013				2,434		
Egresos	1,954	2,300	117.71	V	2,102	2,575	122.50	V
Intervenciones quirúrgicas	690	566	82.03	R	713	491	68.86	R
Procedimientos no Quirúrgicos		5,485				5,423		
Días paciente	11,359	13,222	116.40	V	15,478	16,677	107.75	V
Días cama	14,196	19,206	135.29	V	18,018	19,762	109.68	V
Porcentaje de ocupación	80.02	68.84	86.03	R	85.90	84.39	98.24	V

**Oncología 111 A**

**Comparativo de Productividad enero – junio / 2012 - 2013**

Actividad	2012				2013			
	Programado	Realizado	% de Avance	Calificación	Programado	Realizado	% de avance	Calificación
Consultas de primera vez	6,054	6,504	107.43	V	5,842	4,774	81.72	R
Consultas subsecuentes	26,616	26,990	101.41	V	26,780	23,566	88.00	R
<b>Total</b>	<b>32,670</b>	<b>33,494</b>	<b>102.52</b>	<b>V</b>	<b>32,622</b>	<b>28,340</b>	<b>86.87</b>	<b>R</b>
Interconsultas		828				271		
Ingresos		1,935				1,969		
Egresos	1,628	2,040	125.31	V	1,784	2,032	113.90	V
Intervenciones quirúrgicas	690	566	82.03	R	713	491	68.86	R
Procedimientos no Quirúrgicos		5,485				5,423		
Días paciente	7,790	8,605	110.46	V	8,991	9,057	100.73	V
Días cama	9,828	11,073	112.67	V	10,738	11,102	103.39	V
Porcentaje de ocupación	79.26	77.71	98.04	V	83.73	81.58	97.43	V

## Oncología 111 A

### 20 Principales Motivos de Consulta enero – junio 2013

Causa	Femenino	Masculino	Total	%
Tumor maligno del cuadrante superior externo de la mama	5,962	41	6,003	21.18
Enfermedad inflamatoria del cuello uterino	2,962	0	2,962	10.45
Tumor maligno del exocervix	2,589	0	2,589	9.14
Tumor maligno de la piel	729	489	1,218	4.30
Caries dental y enfermedades del periodonto	972	213	1,185	4.18
Otros trastornos no inflamatorios especificados del cuello del útero	1,098	0	1,098	3.87
Tumor maligno del ovario	1,009	0	1,009	3.56
Tumor benigno del cuello del útero	747	0	747	2.64
Anoftalmias	281	454	735	2.59
Tumor maligno del endometrio	688	0	688	2.43
Examen de pesquisa especial para tumor de la mama	673	1	674	2.38
Tumor maligno de la glándula tiroides	462	125	587	2.07
Tumor maligno del tejido conjuntivo y tejido blando	310	204	514	1.81
Tumor maligno del testículo	0	460	460	1.62
Tumor maligno de la boca	216	231	447	1.58
Tumor maligno de la próstata	0	446	446	1.57
Tumor maligno del colon	253	182	435	1.53
Tumor maligno del recto	171	202	373	1.32
Atención paliativa	253	101	354	1.25
Tumor maligno del estomago	169	179	348	1.23
Otros	3,844	1,624	5,468	19.29
<b>Total</b>	<b>23,388</b>	<b>4,952</b>	<b>28,340</b>	<b>100.00</b>

Patologías determinadas conforme al 100.00% de los diagnósticos capturados



**Oncología 111 A**

**20 Principales Motivos de Consulta por grupo de Edad y Sexo enero – junio 2013**

CAUSA	< 1		1 - 4		5 - 14		15 - 24		25 - 44	
	f	m	f	m	f	m	f	m	f	m
Tumor maligno del cuadrante superior externo de la mama	0	0	0	0	0	0	34	0	1,539	11
Enfermedad inflamatoria del cuello uterino	0	0	1	0	0	0	221	0	1,566	0
Tumor maligno del exocervix	0	0	1	0	2	0	15	0	692	0
Tumor maligno de la piel	0	0	0	0	0	1	8	8	86	67
Caries dental y enfermedades del periodonto	0	0	0	0	3	1	32	20	207	35
Otros trastornos no inflamatorios especificados del cuello del útero	0	0	0	0	0	0	5	0	104	0
Tumor maligno del ovario	0	0	0	0	3	0	55	0	284	0
Tumor benigno del cuello del útero	0	0	0	0	0	0	172	0	421	0
Anoftalmias	0	2	11	38	44	101	48	78	64	129
Tumor maligno del endometrio	0	0	0	0	0	0	1	0	134	0
Examen de pesquisa especial para tumor de la mama	0	0	0	0	0	0	23	0	263	1
Tumor maligno de la glándula tiroides	0	0	0	0	1	0	19	8	159	29
Tumor maligno del tejido conjuntivo y tejido blando	0	0	0	0	2	0	29	26	111	42
Tumor maligno del testículo	0	0	0	0	0	2	0	134	0	285
Tumor maligno de la boca	0	0	0	0	0	0	0	7	35	45
Tumor maligno de la próstata	0	0	0	0	0	0	0	0	0	6
Tumor maligno del colon	0	0	0	0	1	0	2	1	43	57
Tumor maligno del recto	0	0	0	0	0	0	0	3	46	27
Atención paliativa	0	0	0	0	3	3	13	11	76	40
Tumor maligno del estomago	0	0	0	0	0	0	2	1	58	34
Otros	0	6	0	0	13	7	257	124	1,098	334
<b>TOTAL</b>	<b>0</b>	<b>8</b>	<b>13</b>	<b>38</b>	<b>72</b>	<b>115</b>	<b>936</b>	<b>421</b>	<b>6,986</b>	<b>1,142</b>

## Oncología 111 A

### 20 Principales Motivos de Consulta por grupo de Edad y Sexo enero – junio 2013

CAUSA	45 – 59		60 - 64		65 o +		Total Fem.	Total mas	Total general
	f	m	f	m	f	m			
Tumor maligno del cuadrante superior externo de la mama	2,787	16	563	1	1,039	13	5,962	41	6,003
Enfermedad inflamatoria del cuello uterino	956	0	93	0	125	0	2,962	0	2,962
Tumor maligno del exocervix	1,141	0	333	0	405	0	2,589	0	2,589
Tumor maligno de la piel	146	98	75	44	414	271	729	489	1,218
Caries dental y enfermedades del periodonto	521	82	93	26	116	49	972	213	1,185
Otros trastornos no inflamatorios especificados del cuello del útero	507	0	206	0	276	0	1,098	0	1,098
Tumor maligno del ovario	448	0	85	0	134	0	1,009	0	1,009
Tumor benigno del cuello del útero	129	0	14	0	11	0	747	0	747
Anoftalmias	42	42	24	16	48	48	281	454	735
Tumor maligno del endometrio	312	0	93	0	148	0	688	0	688
Examen de pesquisa especial para tumor de la mama	296	0	37	0	54	0	673	1	674
Tumor maligno de la glándula tiroides	133	40	41	15	109	33	462	125	587
Tumor maligno del tejido conjuntivo y tejido blando	88	77	25	11	55	48	310	204	514
Tumor maligno del testículo	0	25	0	1	0	13	0	460	460
Tumor maligno de la boca	55	69	22	26	104	84	216	231	447
Tumor maligno de la próstata	0	102	0	75	0	263	0	446	446
Tumor maligno del colon	122	52	19	17	66	55	253	182	435
Tumor maligno del recto	68	69	14	30	43	73	171	202	373
Atención paliativa	97	27	22	6	42	14	253	101	354
Tumor maligno del estomago	48	58	16	36	45	50	169	179	348
Otros	1,450	562	373	184	653	407	3,844	1,624	5,468
<b>TOTAL</b>	<b>9,346</b>	<b>1,319</b>	<b>2,148</b>	<b>488</b>	<b>3,887</b>	<b>1,421</b>	<b>23,388</b>	<b>4,952</b>	<b>28,340</b>

## Oncología 111 A

### 20 Diagnósticos de Egreso más frecuentes enero – junio 2013

Causa	Femenino	Masculino	Total
Tumor maligno del colon	139	121	260
Tumor maligno del ovario	149	0	149
Tumor maligno del exocervix	133	0	133
Tumor maligno del cuadrante superior externo de la mama	124	1	125
Tumor maligno del testículo	0	123	123
Tumor maligno del recto	50	71	121
Tumor maligno del endometrio	94	0	94
Tumor maligno del estomago	42	46	88
Tumor maligno del tejido conjuntivo y tejido blando	39	23	62
Tumor maligno de la piel	38	19	57
Tumor maligno del pezón y areola mamaria	50	0	50
Tumor maligno del endocervix	50	0	50
Tumor maligno de boca	20	28	48
Tumor maligno de la glándula tiroides	40	7	47
Tumor maligno del hígado y de las vías biliares	26	8	34
Tumor maligno de la mama, parte no especificada	29	1	30
Tumor maligno del páncreas	10	11	21
Tumor benigno del ovario	19	0	19
Tumor maligno de la laringe	3	15	18
Tumor maligno del riñón, excepto de la pelvis renal	8	9	17
Otros	308	178	486
<b>Total</b>	<b>1,371</b>	<b>661</b>	<b>2,032</b>

**Oncología 111 A**

**20 Diagnósticos de Egreso por Grupo de Edad y Sexo más frecuentes enero – junio 2013**

CAUSA	< 1		1 - 4		5 - 14		15 - 24		25 - 44	
	f	m	f	m	f	m	f	m	f	m
Tumor maligno del colon	0	0	0	0	0	0	0	0	33	41
Tumor maligno del ovario	0	0	0	0	1	0	16	0	50	0
Tumor maligno del exocervix	0	0	0	0	0	0	2	0	46	0
Tumor maligno del cuadrante superior externo de la mama	0	0	0	0	0	0	3	0	25	1
Tumor maligno del testículo	0	0	0	0	0	0	0	50	0	71
Tumor maligno del recto	0	0	0	0	0	0	0	0	21	9
Tumor maligno del endometrio	0	0	0	0	0	0	0	0	22	0
Tumor maligno del estomago	0	0	0	0	0	0	0	0	23	12
Tumor maligno del tejido conjuntivo y tejido blando	0	0	0	0	0	0	7	2	14	4
Tumor maligno de la piel	0	0	0	0	0	0	0	0	4	2
Tumor maligno del pezón y areola mamaria	0	0	0	0	0	0	1	0	17	0
Tumor maligno del endocervix	0	0	0	0	0	0	0	0	21	0
Tumor maligno de boca	0	0	0	0	0	0	0	5	3	7
Tumor maligno de la glándula tiroides	0	0	0	0	0	0	0	1	13	2
Tumor maligno del hígado y de las vías biliares	0	0	0	0	0	0	0	0	2	0
Tumor maligno de la mama, parte no especificada	0	0	0	0	0	0	0	0	11	1
Tumor maligno del páncreas	0	0	0	0	0	0	0	0	0	2
Tumor benigno del ovario	0	0	0	0	0	0	1	0	7	0
Tumor maligno de la laringe	0	0	0	0	0	0	0	0	0	0
Tumor maligno del riñón, excepto de la pelvis renal	0	0	0	0	0	0	0	0	0	1
Otros	0	0	0	0	0	0	9	8	79	50
<b>TOTAL</b>	<b>0</b>	<b>0</b>	<b>0</b>	<b>0</b>	<b>1</b>	<b>0</b>	<b>39</b>	<b>66</b>	<b>391</b>	<b>203</b>

**Oncología 111 A**

**20 Diagnósticos de Egreso por Grupo de Edad y Sexo más frecuentes enero – junio 2013**

CAUSA	45 – 59		60 - 64		65 o +		Total Fem.	Total mas	Total general
	f	m	f	m	f	m			
Tumor maligno del colon	65	37	19	7	22	36	139	121	260
Tumor maligno del ovario	55	0	10	0	17	0	149	0	149
Tumor maligno del exocervix	56	0	17	0	12	0	133	0	133
Tumor maligno del cuadrante superior externo de la mama	67	0	4	0	25	0	124	1	125
Tumor maligno del testículo	0	2	0	0	0	0	0	123	123
Tumor maligno del recto	16	16	4	20	9	26	50	71	121
Tumor maligno del endometrio	42	0	15	0	15	0	94	0	94
Tumor maligno del estomago	10	13	4	14	5	7	42	46	88
Tumor maligno del tejido conjuntivo y tejido blando	11	11	3	1	4	5	39	23	62
Tumor maligno de la piel	12	4	1	6	21	7	38	19	57
Tumor maligno del pezón y areola mamaria	21	0	3	0	8	0	50	0	50
Tumor maligno del endocervix	20	0	4	0	5	0	50	0	50
Tumor maligno de boca	6	2	3	2	8	9	20	28	48
Tumor maligno de la glándula tiroides	15	2	1	1	11	1	40	7	47
Tumor maligno del hígado y de las vías biliares	12	5	7	1	5	2	26	8	34
Tumor maligno de la mama, parte no especificada	10	0	4	0	4	0	29	1	30
Tumor maligno del páncreas	5	4	0	1	5	4	10	11	21
Tumor benigno del ovario	10	0	0	0	1	0	19	0	19
Tumor maligno de la laringe	1	9	1	5	1	1	3	15	18
Tumor maligno del riñón, excepto de la pelvis renal	4	3	2	2	2	3	8	9	17
Otros	139	62	38	15	43	46	308	178	486
<b>TOTAL</b>	<b>577</b>	<b>170</b>	<b>140</b>	<b>75</b>	<b>223</b>	<b>147</b>	<b>1,371</b>	<b>661</b>	<b>2,032</b>

## Oncología 111 A

### Principales Causas de Defunción enero – junio 2013

Causa	Femenino	Masculino	Total
Tumor maligno del páncreas	3	2	5
Tumor maligno del cuadrante superior externo de la mama	5	0	5
Tumor maligno del testículo	0	5	5
Tumor maligno del pezón y areola mamaria	4	0	4
Tumor maligno del ovario	4	0	4
Tumor maligno del estomago	1	2	3
Tumor maligno del colon	2	1	3
Tumor maligno del recto	0	2	2
Tumor maligno de la ampolla de váter	1	1	2
Tumor maligno de los bronquios o del pulmón	1	1	2
Sarcoma de Kaposi	1	1	2
Tumor maligno del exocervix	2	0	2
Leucemias	0	2	2
Tumor maligno de boca	1	0	1
Tumor maligno del tercio inferior del esófago	0	1	1
Tumor maligno del duodeno	1	0	1
Carcinoma de células hepáticas	1	0	1
Tumor maligno de los órganos digestivos	1	0	1
Tumor maligno de los huesos	0	1	1
Mieloma múltiple	0	1	1
Otros	11	3	14
<b>Total</b>	<b>39</b>	<b>23</b>	<b>62</b>

**Oncología 111 A**

**Principales Causas de Defunción por Grupo de Edad y Sexo enero – junio 2013**

CAUSA	< 1		1 - 4		5 - 14		15 - 24		25 - 44	
	f	m	f	m	f	m	f	m	f	m
Tumor maligno del páncreas	0	0	0	0	0	0	0	0	0	1
Tumor maligno del cuadrante superior externo de la mama	0	0	0	0	0	0	0	0	0	0
Tumor maligno del testículo	0	0	0	0	0	0	0	1	0	4
Tumor maligno del pezón y areola mamaria	0	0	0	0	0	0	0	0	1	0
Tumor maligno del ovario	0	0	0	0	0	0	0	0	0	0
Tumor maligno del estomago	0	0	0	0	0	0	0	0	1	1
Tumor maligno del colon	0	0	0	0	0	0	0	0	0	1
Tumor maligno del recto	0	0	0	0	0	0	0	0	0	2
Tumor maligno de la ampolla de váter	0	0	0	0	0	0	0	0	0	0
Tumor maligno de los bronquios o del pulmón	0	0	0	0	0	0	0	0	1	0
Sarcoma de Kaposi	0	0	0	0	0	0	0	1	0	0
Tumor maligno del exocervix	0	0	0	0	0	0	0	0	0	0
Leucemias	0	0	0	0	0	0	0	0	0	0
Tumor maligno de boca	0	0	0	0	0	0	0	0	0	0
Tumor maligno del tercio inferior del esófago	0	0	0	0	0	0	0	0	0	1
Tumor maligno del duodeno	0	0	0	0	0	0	0	0	0	0
Carcinoma de células hepáticas	0	0	0	0	0	0	0	0	0	0
Tumor maligno de los órganos digestivos	0	0	0	0	0	0	0	0	1	0
Tumor maligno de los huesos	0	0	0	0	0	0	0	0	0	1
Mieloma múltiple	0	0	0	0	0	0	0	0	0	0
Otros	0	0	0	0	0	0	0	0	2	1
<b>TOTAL</b>	<b>0</b>	<b>0</b>	<b>0</b>	<b>0</b>	<b>0</b>	<b>0</b>	<b>0</b>	<b>2</b>	<b>6</b>	<b>12</b>

**Oncología 111 A**

**Principales Causas de Defunción por Grupo de Edad y Sexo enero – junio 2013**

CAUSA	45 – 59		60 - 64		65 o +		Total Fem	Total mas	Total general
	f	m	f	m	f	m			
Tumor maligno del páncreas	1	1	0	0	2	0	3	2	5
Tumor maligno del cuadrante superior externo de la mama	4	0	1	0	0	0	5	0	5
Tumor maligno del testículo	0	0	0	0	0	0	0	5	5
Tumor maligno del pezón y areola mamaria	2	0	0	0	1	0	4	0	4
Tumor maligno del ovario	3	0	0	0	1	0	4	0	4
Tumor maligno del estomago	0	1	0	0	0	0	1	2	3
Tumor maligno del colon	1	0	1	0	0	0	2	1	3
Tumor maligno del recto	0	0	0	0	0	0	0	2	2
Tumor maligno de la ampolla de váter	1	1	0	0	0	0	1	1	2
Tumor maligno de los bronquios o del pulmón	0	1	0	0	0	0	1	1	2
Sarcoma de Kaposi	1	0	0	0	0	0	1	1	2
Tumor maligno del exocervix	2	0	0	0	0	0	2	0	2
Leucemias	0	2	0	0	0	0	0	2	2
Tumor maligno de boca	0	0	0	0	1	0	1	0	1
Tumor maligno del tercio inferior del esófago	0	0	0	0	0	0	0	1	1
Tumor maligno del duodeno	1	0	0	0	0	0	1	0	1
Carcinoma de células hepáticas	1	0	0	0	0	0	1	0	1
Tumor maligno de los órganos digestivos	0	0	0	0	0	0	1	0	1
Tumor maligno de los huesos	0	0	0	0	0	0	0	1	1
Mieloma múltiple	0	1	0	0	0	0	0	1	1
Otros	6	1	2	0	1	1	11	3	14
<b>TOTAL</b>	<b>23</b>	<b>8</b>	<b>4</b>	<b>0</b>	<b>6</b>	<b>1</b>	<b>39</b>	<b>23</b>	<b>62</b>



**Oncología 111 A**

**Principales Cirugías y Procedimientos no Quirúrgicos enero – junio 2013**

Causa	Femenino	Masculino	Total
Inyección o infusión de sustancia quimioterapéutica contra cáncer	4,323	982	5,305
Histerectomía	107	0	107
Mastectomía	85	2	87
Implantación o inserción de elementos radioactivos	59	0	59
Tiroidectomía	43	7	50
Transfusión de sangre entera	45	4	49
Extirpación local o destrucción de lesión o tejido de piel y tejido subcutáneo	18	16	34
Ooforectomía y salpingooforectomía	30	0	30
Laparotomía exploradora	12	5	17
Extirpación local de lesión de mama	16	0	16
Telerradioterapia con electrones	6	3	9
Gastrectomía	5	3	8
Biopsia de piel y tejido subcutáneo	4	3	7
Sialoadenectomía	3	3	6
Disección radical de cuello	3	3	6
Gastrostomía	4	2	6
Hemicolectomía	2	4	6
Nefrostomía	5	0	5
Nefrectomía	3	2	5
Orquiectomía	0	5	5
Otros	58	39	97
<b>Total</b>	<b>4,831</b>	<b>1,083</b>	<b>5,914</b>

**Oncología 111 A**

**Principales Cirugías y Procedimientos no Quirúrgicos por grupo de Edad y Sexo enero – junio 2013**

CAUSA	< 1		1 - 4		5 - 14		15 - 24		25 - 44	
	f	m	f	m	f	m	f	m	f	m
Inyección o infusión de sustancia quimioterapéutica contra cáncer	0	0	0	0	2	0	72	110	1,189	266
Histerectomía	0	0	0	0	0	0	2	0	34	0
Mastectomía	0	0	0	0	0	0	2	0	16	1
Implantación o inserción de elementos radioactivos	0	0	0	0	0	0	0	0	19	0
Tiroidectomía	0	0	0	0	0	0	0	1	16	2
Transfusión de sangre entera	0	0	0	0	0	0	1	0	13	1
Extirpación local o destrucción de lesión o tejido de piel y tejido subcutáneo	0	0	0	0	0	0	1	0	4	1
Ooforectomía y salpingooforectomía	0	0	0	0	0	0	2	0	17	0
Laparotomía exploradora	0	0	0	0	0	0	0	1	1	2
Extirpación local de lesión de mama	0	0	0	0	0	0	0	0	4	0
Telerradioterapia con electrones	0	0	0	0	0	0	0	1	2	0
Gastrectomía	0	0	0	0	0	0	0	0	0	2
Biopsia de piel y tejido subcutáneo	0	0	0	0	0	0	0	0	2	1
Sialoadenectomía	0	0	0	0	0	0	0	0	2	0
Disección radical de cuello	0	0	0	0	0	0	0	0	0	0
Gastrostomía	0	0	0	0	0	0	0	0	0	0
Hemicolectomía	0	0	0	0	0	0	0	0	0	2
Nefrostomía	0	0	0	0	0	0	0	0	2	0
Nefrectomía	0	0	0	0	0	0	0	0	0	0
Orquiectomía	0	0	0	0	0	0	0	2	0	2
Otros	0	0	0	0	1	0	1	0	12	3
<b>TOTAL</b>	<b>0</b>	<b>0</b>	<b>0</b>	<b>0</b>	<b>3</b>	<b>0</b>	<b>81</b>	<b>115</b>	<b>1,333</b>	<b>283</b>

**Oncología 111 A**


**Principales Cirugías y Procedimientos no Quirúrgicos por grupo de Edad y Sexo enero – junio 2013**

CAUSA	45 – 59		60 - 64		65 o +		Total Fem.	Total mas	Total general
	f	m	f	m	f	m			
Inyección o infusión de sustancia quimioterapéutica contra cáncer	2,028	205	395	89	637	312	4,323	982	5,305
Histerectomía	48	0	11	0	12	0	107	0	107
Mastectomía	49	0	6	0	12	1	85	2	87
Implantación o inserción de elementos radioactivos	28	0	6	0	6	0	59	0	59
Tiroidectomía	12	2	2	1	13	1	43	7	50
Transfusión de sangre entera	17	2	4	1	10	0	45	4	49
Extirpación local o destrucción de lesión o tejido de piel y tejido subcutáneo	4	6	2	3	7	6	18	16	34
Ooforectomía y salpingooforectomía	7	0	2	0	2	0	30	0	30
Laparotomía exploradora	8	2	1	0	2	0	12	5	17
Extirpación local de lesión de mama	4	0	2	0	6	0	16	0	16
Telerradioterapia con electrones	3	0	0	0	1	2	6	3	9
Gastrectomía	3	0	0	1	2	0	5	3	8
Biopsia de piel y tejido subcutáneo	1	0	1	1	0	1	4	3	7
Sialoadenectomía	1	2	0	1	0	0	3	3	6
Disección radical de cuello	3	2	0	0	0	1	3	3	6
Gastrostomía	3	0	1	0	0	2	4	2	6
Hemicolectomía	2	2	0	0	0	0	2	4	6
Nefrostomía	1	0	2	0	0	0	5	0	5
Nefrectomía	2	0	0	0	1	2	3	2	5
Orquiectomía	0	1	0	0	0	0	0	5	5
Otros	22	17	8	6	14	13	58	39	97
<b>TOTAL</b>	<b>2,246</b>	<b>241</b>	<b>443</b>	<b>103</b>	<b>725</b>	<b>341</b>	<b>4,831</b>	<b>1,083</b>	<b>5,914</b>

## PORCENTAJE DE OCUPACIÓN



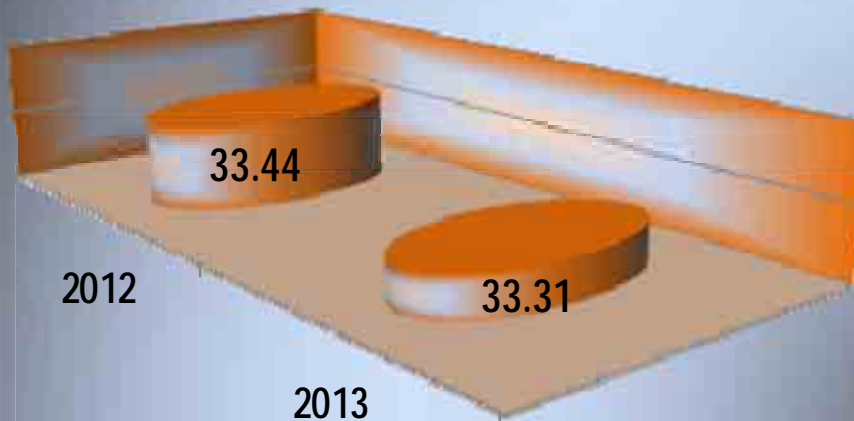
## PROMEDIO DÍAS ESTANCIA



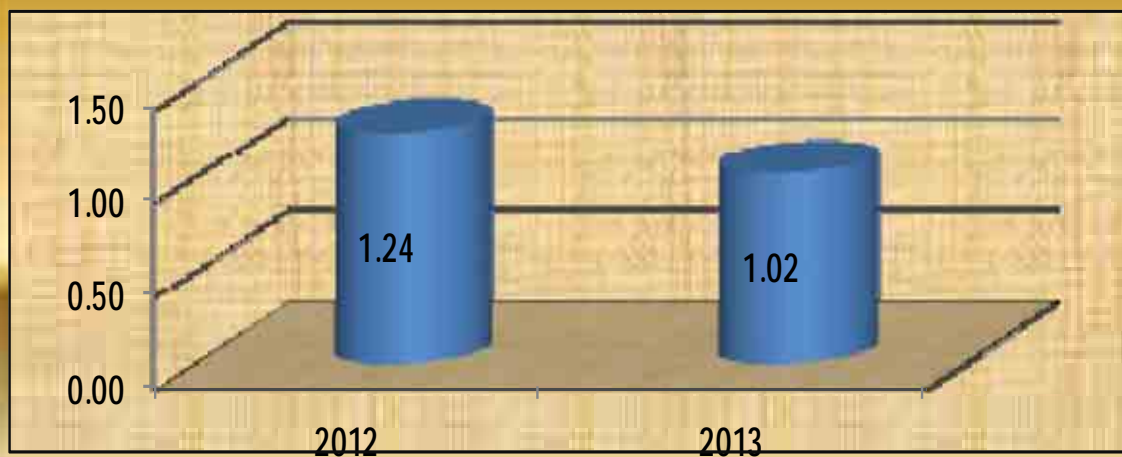
ONCOLOGÍA

111 A

## ÍNDICE DE ROTACIÓN



## INTERVALO DE SUSTITUCIÓN



ONCOLOGÍA

111 A

**Oncología 111 A**

**Recursos Humanos**

Categoría	Turno					Total
	Completo	Matutino	Vespertino	Nocturno	Sab, dom y fest	
<b>Rama médica</b>						
Cirujano dentista "A"	0	2	1	0	0	3
Cirujano dentista "B"	0	1	0	0	0	1
Cirujano dentista "C"	0	2	0	0	0	2
Jefe de servicio	0	3	0	0	0	3
Médico especialista "A"	0	15	5	1	0	21
Médico especialista "B"	0	9	2	1	0	12
Médico especialista "C"	0	14	1	0	0	15
<b>Rama de enfermería</b>						
Auxiliar de enfermería "A"	0	10	4	6	0	20
Auxiliar de enfermería "B"	0	1	4	0	0	5
Enfermera especialista "A"	0	3	1	1	0	5
Enfermera especialista "B"	0	4	1	0	0	5
Enfermera especialista "C"	0	3	2	1	0	6
Enfermera general titulada "A"	0	24	12	14	0	50
Enfermera general titulada "B"	0	10	4	4	0	18
Enfermera general titulada "C"	0	13	6	5	0	24
Enfermera jefe de servicios	0	1	2	0	0	3
Jefe de enfermeras "C"	0	1	0	0	0	1

**Oncología 111 A**

**Recursos Humanos**

Categoría	Turno					Total
	Completo	Matutino	Vespertino	Nocturno	Sab, dom y fest	
<b>Rama paramédica</b>						
Afanadora	0	15	3	3	4	25
Camillero	0	4	3	4	0	11
Cocinero en hospital	0	2	0	0	0	2
Físico en hospital	0	2	3	0	0	5
Lavandera en hospital	0	1	0	0	0	1
Inhaloterapia	0	3	1	0	0	4
Laboratorista "A"	0	0	1	0	0	1
Nutricionista	0	1	0	0	0	1
Técnico laboratorista "A"	0	1	0	0	0	1
Técnico radiólogo en radioterapia	0	10	8	0	0	18
Técnico electrodiagnóstico	0	0	1	0	0	1
Terapeuta	0	2	1	0	0	3
<b>Investigación</b>						
Investigador en ciencias medicas "D"	0	1	0	0	0	1
<b>Rama afín administrativa</b>						
Apoyo administrativo en salud A-2	0	5	3	0	0	8
Apoyo administrativo en salud A-3	0	2	2	0	1	5
Apoyo administrativo en salud A-4	0	4	0	0	0	4
Apoyo administrativo en salud A-5	0	2	0	0	1	3
Apoyo administrativo en salud A-6	0	13	1	0	1	15
Apoyo administrativo en salud A-7	0	3	1	0	0	4
Apoyo administrativo en salud A-8	0	1	0	1	0	2
Soporte administrativo "C"	1	0	0	0	0	1
<b>Total</b>	<b>1</b>	<b>188</b>	<b>73</b>	<b>41</b>	<b>7</b>	<b>310</b>

**Hematología 111 B**

**Comparativo de Productividad enero – junio / 2012 - 2013**

Actividad	2012				2013			
	Programado	Realizado	% de Avance	Calificación	Programado	Realizado	% de avance	Calificación
Consultas de primera vez	906	731	80.68	R	829	757	91.31	A
Consultas subsecuentes	3,967	3,630	91.50	A	3,434	3,895	113.42	V
<b>Total</b>	<b>4,873</b>	<b>4,361</b>	<b>89.49</b>	<b>R</b>	<b>4,263</b>	<b>4,652</b>	<b>109.13</b>	<b>V</b>
Interconsultas		367				438		
Ingresos		78				465		
Egresos	326	260	79.75	R	318	543	170.75	V
Días paciente	3,569	4,617	129.36	V	6,487	7,620	117.47	V
Días cama	4,368	8,133	186.20	V	7,280	8,660	118.96	V
Porcentaje de ocupación	81.71	56.77	69.48	R	89.11	87.99	98.74	V



**Hematología 111 B**

**20 Principales Motivos de Consulta enero – junio 2013**

Causa	Femenino	Masculino	Total	%
Purpura y otras afecciones hemorrágicas	539	233	772	16.60
Linfoma no hodgkin	288	308	596	12.81
Anemia de tipo no especificado	354	115	469	10.08
Leucemia mielode crónica	188	272	460	9.89
Leucemia linfoblastica aguda	184	247	431	9.26
Enfermedad de hodgkin	180	226	406	8.73
Mieloma múltiple	97	74	171	3.68
Síndrome mielodisplasico, sin otra especificación	68	38	106	2.28
Embolia y trombosis de vena no especificada	63	36	99	2.13
Anemia por deficiencia de hierro	79	18	97	2.09
Anemia aplastica	58	36	94	2.02
Anemias hemolíticas autoinmunes	68	21	89	1.91
Defecto de la coagulación	55	27	82	1.76
Policitemia vera	33	48	81	1.74
Leucemia mielode aguda	44	35	79	1.70
Leucemia linfoide	19	45	64	1.38
Agranulocitosis	44	20	64	1.38
Trombocitosis esencial	39	20	59	1.27
Anemia hemolítica hereditaria	27	13	40	0.86
Otros defectos de la coagulación	20	9	29	0.62
Otros	192	172	364	7.82
<b>Total</b>	<b>2,639</b>	<b>2,013</b>	<b>4,652</b>	<b>100.00</b>

Patologías determinadas conforme al 98.88% de los diagnósticos capturados

**Hematología 111 B**

**20 Principales Motivos de Consulta por grupo de Edad y Sexo enero – junio 2013**

CAUSA	< 1		1 - 4		5 - 14		15 - 24		25 - 44	
	f	m	f	m	f	m	f	m	f	m
Purpura y otras afecciones hemorrágicas	0	0	0	0	0	0	75	24	191	78
Linfoma no hodgkin	0	0	0	0	0	0	26	31	78	80
Anemia de tipo no especificado	0	0	0	0	0	1	20	6	155	41
Leucemia mieloide crónica	0	0	0	0	0	0	33	22	62	95
Leucemia linfoblástica aguda	0	0	0	0	0	0	50	123	85	96
Enfermedad de hodgkin	0	0	0	0	0	0	55	64	58	109
Mieloma múltiple	0	0	0	0	1	0	0	0	15	10
Síndrome mielodisplásico, sin otra especificación	0	0	0	0	0	1	1	1	11	11
Embolia y trombosis de vena no especificada	0	0	0	0	0	0	7	3	35	19
Anemia por deficiencia de hierro	0	0	0	0	0	0	10	0	38	9
Anemia aplástica	0	0	0	0	0	0	6	5	24	15
Anemias hemolíticas autoinmunes	0	0	0	0	0	0	6	4	46	9
Defecto de la coagulación	0	0	0	0	0	0	8	5	23	9
Policitemia vera	0	0	0	0	0	0	0	5	7	18
Leucemia mieloide aguda	0	0	0	0	0	0	2	5	19	18
Leucemia linfoide	0	0	0	0	0	0	0	1	1	5
Agranulocitosis	0	0	0	0	0	0	1	2	15	8
Trombocitosis esencial	0	0	0	0	0	0	4	0	13	4
Anemia hemolítica hereditaria	0	0	0	0	0	0	3	1	11	9
Otros defectos de la coagulación	0	0	0	0	0	0	2	1	14	2
Otros	0	0	0	0	0	0	26	36	69	61
<b>TOTAL</b>	<b>0</b>	<b>0</b>	<b>0</b>	<b>0</b>	<b>1</b>	<b>2</b>	<b>335</b>	<b>339</b>	<b>970</b>	<b>706</b>

### Hematología 111 B

#### 20 Principales Motivos de Consulta por grupo de Edad y Sexo enero – junio 2013

CAUSA	45 – 59		60 - 64		65 o +		Total Fem.	Total mas	Total general
	f	m	f	m	f	m			
Purpura y otras afecciones hemorrágicas	146	64	38	17	89	50	539	233	772
Linfoma no hodgkin	83	85	27	24	74	88	288	308	596
Anemia de tipo no especificado	87	26	20	9	72	32	354	115	469
Leucemia mieloide crónica	56	100	6	16	31	39	188	272	460
Leucemia linfoblastica aguda	36	22	6	1	7	5	184	247	431
Enfermedad de hodgkin	39	32	15	9	13	12	180	226	406
Mieloma múltiple	44	35	18	15	19	14	97	74	171
Síndrome mielodisplasico, sin otra especificación	21	8	5	3	30	14	68	38	106
Embolia y trombosis de vena no especificada	17	13	1	1	3	0	63	36	99
Anemia por deficiencia de hierro	21	4	3	2	7	3	79	18	97
Anemia aplastica	9	5	2	4	17	7	58	36	94
Anemias hemolíticas autoinmunes	12	6	3	1	1	1	68	21	89
Defecto de la coagulación	15	8	2	2	7	3	55	27	82
Policitemia vera	5	8	8	11	13	6	33	48	81
Leucemia mieloide aguda	18	7	3	3	2	2	44	35	79
Leucemia linfoide	3	6	1	9	14	24	19	45	64
Agranulocitosis	18	6	2	1	8	3	44	20	64
Trombocitosis esencial	5	10	2	3	15	3	39	20	59
Anemia hemolítica hereditaria	6	2	3	0	4	1	27	13	40
Otros defectos de la coagulación	3	6	0	0	1	0	20	9	29
Otros	47	31	11	5	39	39	192	172	364
<b>TOTAL</b>	<b>691</b>	<b>484</b>	<b>176</b>	<b>136</b>	<b>466</b>	<b>346</b>	<b>2,639</b>	<b>2,013</b>	<b>4,652</b>

## Hematología 111 B

### 20 Diagnósticos de Egreso más frecuentes enero – junio 2013

Causa	Femenino	Masculino	Total
Leucemia linfoblástica aguda	70	93	163
Leucemia mieloide aguda	21	20	41
Linfoma no hodgkin difuso, sin otra especificación	6	22	28
Linfoma no hodgkin de células grandes (difuso)	9	16	25
Purpura trombocitopenia idiopática	12	11	23
Mieloma múltiple	8	11	19
Leucemia mieloide crónica	4	14	18
Síndrome mielodisplásico	4	12	16
Otras anemias hemolíticas autoinmunes	6	5	11
Anemia aplástica, sin otra especificación	2	6	8
Deficiencia hereditaria del factor viii	0	8	8
Linfoma no Hodgkin de células peque/as hendidas (difuso)	6	1	7
Tumor maligno de la glándula tiroides	1	5	6
Linfoma no Hodgkin de células pequeñas (difuso)	1	4	5
Anemia de tipo no especificado	3	2	5
Anemia por deficiencia de vitamina b12 debida a deficiencia del factor intrínseco	3	1	4
Aplasia transitoria adquirida, exclusiva de la serie roja	0	4	4
Tumor maligno del ovario	4	0	4
Otros tipos de linfoma no hodgkin	0	4	4
Leucemia linfocítica crónica	1	3	4
Otros	79	61	140
<b>Total</b>	<b>240</b>	<b>303</b>	<b>543</b>

**Hematología 111 B**

**20 Diagnósticos de Egreso por Grupo de Edad y Sexo más frecuentes enero – junio 2013**

CAUSA	< 1		1 - 4		5 - 14		15 - 24		25 - 44	
	f	m	f	m	f	m	f	m	f	m
Leucemia linfoblastica aguda	0	0	0	0	0	0	17	38	27	36
Leucemia mieloide aguda	0	0	0	0	0	0	1	4	9	9
Linfoma no hodgkin difuso, sin otra especificación	0	0	0	0	0	0	1	0	1	15
Linfoma no hodgkin de células grandes (difuso)	0	0	0	0	0	0	0	4	4	7
Purpura trombocitopenia idiopática	0	0	0	0	0	0	0	4	7	4
Mieloma múltiple	0	0	0	0	0	0	0	0	2	2
Leucemia mieloide crónica	0	0	0	0	0	0	2	1	2	7
Síndrome mielodisplásico	0	0	0	0	0	0	0	0	0	7
Otras anemias hemolíticas autoinmunes	0	0	0	0	0	0	0	1	3	1
Anemia aplástica, sin otra especificación	0	0	0	0	0	0	1	2	0	3
Deficiencia hereditaria del factor viii	0	0	0	0	0	0	0	4	0	4
Linfoma no Hodgkin de células peque/as hendidas (difuso)	0	0	0	0	0	0	0	1	2	0
Tumor maligno de la glándula tiroides	0	0	0	0	0	0	0	0	1	1
Linfoma no Hodgkin de células pequeñas (difuso)	0	0	0	0	0	0	0	0	0	0
Anemia de tipo no especificado	0	0	0	0	0	0	0	0	2	0
Anemia por deficiencia de vitamina b12 debida a deficiencia del factor intrínseco	0	0	0	0	0	0	2	0	0	1
Aplasia transitoria adquirida, exclusiva de la serie roja	0	0	0	0	0	0	0	2	0	1
Tumor maligno del ovario	0	0	0	0	0	0	0	0	2	0
Otros tipos de linfoma no hodgkin	0	0	0	0	0	0	0	0	0	2
Leucemia linfocítica crónica	0	0	0	0	0	0	0	1	1	0
Otros	0	0	0	0	0	0	4	14	33	21
<b>TOTAL</b>	<b>0</b>	<b>0</b>	<b>0</b>	<b>0</b>	<b>0</b>	<b>0</b>	<b>28</b>	<b>76</b>	<b>96</b>	<b>121</b>

**Hematología 111 B**

**20 Diagnósticos de Egreso por Grupo de Edad y Sexo más frecuentes enero – junio 2013**

CAUSA	45 – 59		60 - 64		65 o +		Total Fem.	Total mas	Total general
	f	m	f	m	f	m			
Leucemia linfoblastica aguda	17	12	0	2	9	5	70	93	163
Leucemia mieloide aguda	4	5	2	2	5	0	21	20	41
Linfoma no hodgkin difuso, sin otra especificación	1	4	0	0	3	3	6	22	28
Linfoma no hodgkin de células grandes (difuso)	3	3	0	0	2	2	9	16	25
Purpura trombocitopenia idiopática	2	1	1	1	2	1	12	11	23
Mieloma múltiple	4	8	1	0	1	1	8	11	19
Leucemia mieloide crónica	0	1	0	1	0	4	4	14	18
Síndrome mielodisplásico	1	2	0	0	3	3	4	12	16
Otras anemias hemolíticas autoinmunes	3	2	0	1	0	0	6	5	11
Anemia aplásica, sin otra especificación	0	0	0	1	1	0	2	6	8
Deficiencia hereditaria del factor viii	0	0	0	0	0	0	0	8	8
Linfoma no Hodgkin de células peque/as hendidas (difuso)	3	0	0	0	1	0	6	1	7
Tumor maligno de la glándula tiroides	0	2	0	0	0	2	1	5	6
Linfoma no Hodgkin de células pequeñas (difuso)	1	0	0	1	0	3	1	4	5
Anemia de tipo no especificado	0	1	0	0	1	1	3	2	5
Anemia por deficiencia de vitamina b12 debida a deficiencia del factor intrínseco	0	0	0	0	1	0	3	1	4
Aplasia transitoria adquirida, exclusiva de la serie roja	0	1	0	0	0	0	0	4	4
Tumor maligno del ovario	2	0	0	0	0	0	4	0	4
Otros tipos de linfoma no hodgkin	0	2	0	0	0	0	0	4	4
Leucemia linfocítica crónica	0	1	0	0	0	1	1	3	4
Otros	24	9	5	7	13	10	79	61	140
<b>TOTAL</b>	<b>65</b>	<b>54</b>	<b>9</b>	<b>16</b>	<b>42</b>	<b>36</b>	<b>240</b>	<b>303</b>	<b>543</b>

## Hematología 111 B

### Principales Causas de Defunción enero – junio 2013

Causa	Femenino	Masculino	Total
Leucemia linfoblástica aguda	14	13	27
Mieloma múltiple	1	5	6
Linfoma no Hodgkin de células pequeñas hendidas (difuso)	4	0	4
Leucemia mieloide aguda	1	3	4
Leucemia mieloide crónica	2	1	3
Otros tipos de linfoma no hodgkin	0	2	2
Otros tipos especificados de linfoma no hodgkin folicular	0	2	2
Linfoma no hodgkin folicular, sin otra especificación	1	1	2
Linfoma no hodgkin de células grandes (difuso)	1	1	2
Linfoma no hodgkin difuso, sin otra especificación	1	1	2
Linfoma no Hodgkin de células peque/as (difuso)	0	1	1
Linfoma no hodgkin inmunoblastico (difuso)	0	1	1
Leucemia de células plasmáticas	1	0	1
Leucemia megacarioblastica aguda	0	1	1
Leucemia linfocítica crónica	0	1	1
Tumor maligno de sitios mal definidos de los órganos digestivos	1	0	1
Sarcoma de Kaposi del tejido blando	1	0	1
Leucemia aguda, células de tipo no especificado	1	0	1
Tumor maligno del cuello del útero, sin otra especificación	1	0	1
Linfoma no hodgkin mixto, de pequeñas, hendidas y grandes	0	1	1
Otros	8	9	17
<b>Total</b>	<b>38</b>	<b>43</b>	<b>81</b>

**Hematología 111 B**

**Principales Causas de Defunción por Grupo de Edad y Sexo enero – junio 2013**

CAUSA	< 1		1 - 4		5 - 14		15 - 24		25 - 44	
	f	m	f	m	f	m	f	m	f	m
Leucemia linfoblastica aguda	0	0	0	0	0	0	2	6	5	1
Mieloma múltiple	0	0	0	0	0	0	0	0	0	2
Linfoma no Hodgkin de células pequeñas hendidas (difuso)	0	0	0	0	0	0	0	0	1	0
Leucemia mieloide aguda	0	0	0	0	0	0	0	0	0	2
Leucemia mieloide crónica	0	0	0	0	0	0	0	0	2	0
Otros tipos de linfoma no hodgkin	0	0	0	0	0	0	0	0	0	0
Otros tipos especificados de linfoma no hodgkin folicular	0	0	0	0	0	0	0	0	0	2
Linfoma no hodgkin folicular, sin otra especificación	0	0	0	0	0	0	0	0	0	1
Linfoma no hodgkin de células grandes (difuso)	0	0	0	0	0	0	0	1	0	0
Linfoma no hodgkin difuso, sin otra especificación	0	0	0	0	0	0	0	0	0	0
Linfoma no Hodgkin de células peque/as (difuso)	0	0	0	0	0	0	0	0	0	0
Linfoma no hodgkin inmunoblastico (difuso)	0	0	0	0	0	0	0	0	0	1
Leucemia de células plasmáticas	0	0	0	0	0	0	0	0	1	0
Leucemia megacarioblastica aguda	0	0	0	0	0	0	0	1	0	0
Leucemia linfocítica crónica	0	0	0	0	0	0	0	0	0	0
Tumor maligno de sitios mal definidos de los órganos digestivos	0	0	0	0	0	0	0	0	0	0
Sarcoma de Kaposi del tejido blando	0	0	0	0	0	0	0	0	1	0
Leucemia aguda, células de tipo no especificado	0	0	0	0	0	0	0	0	1	0
Tumor maligno del cuello del útero, sin otra especificación	0	0	0	0	0	0	0	0	1	0
Linfoma no hodgkin mixto, de pequeñas, hendidas y grandes	0	0	0	0	0	0	0	1	0	0
Otros	0	0	0	0	0	0	1	1	4	1
<b>TOTAL</b>	<b>0</b>	<b>0</b>	<b>0</b>	<b>0</b>	<b>0</b>	<b>0</b>	<b>3</b>	<b>10</b>	<b>16</b>	<b>10</b>



**Hematología 111 B**

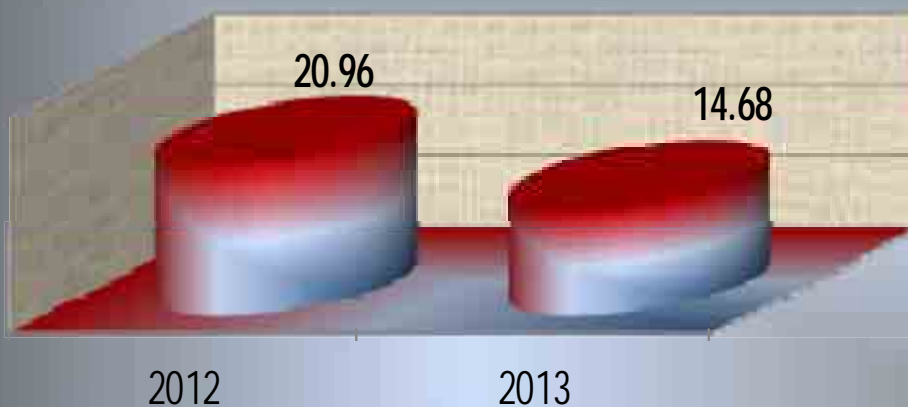
**Principales Causas de Defunción por Grupo de Edad y Sexo enero – junio 2013**

CAUSA	45 – 59		60 - 64		65 o +		Total Fem	Total mas	Total general
	f	m	f	m	f	m			
Leucemia linfoblastica aguda	3	3	0	2	4	1	14	13	27
Mieloma múltiple	1	3	0	0	0	0	1	5	6
Linfoma no Hodgkin de células pequeñas hendidas (difuso)	2	0	0	0	1	0	4	0	4
Leucemia mieloide aguda	0	1	0	0	1	0	1	3	4
Leucemia mieloide crónica	0	0	0	0	0	1	2	1	3
Otros tipos de linfoma no hodgkin	0	2	0	0	0	0	0	2	2
Otros tipos especificados de linfoma no hodgkin folicular	0	0	0	0	0	0	0	2	2
Linfoma no hodgkin folicular, sin otra especificación	0	0	0	0	1	0	1	1	2
Linfoma no hodgkin de células grandes (difuso)	1	0	0	0	0	0	1	1	2
Linfoma no hodgkin difuso, sin otra especificación	1	0	0	0	0	1	1	1	2
Linfoma no Hodgkin de células peque/as (difuso)	0	0	0	0	0	1	0	1	1
Linfoma no hodgkin inmunoblastico (difuso)	0	0	0	0	0	0	0	1	1
Leucemia de células plasmáticas	0	0	0	0	0	0	1	0	1
Leucemia megacarioblastica aguda	0	0	0	0	0	0	0	1	1
Leucemia linfocítica crónica	0	1	0	0	0	0	0	1	1
Tumor maligno de sitios mal definidos de los órganos digestivos	1	0	0	0	0	0	1	0	1
Sarcoma de Kaposi del tejido blando	0	0	0	0	0	0	1	0	1
Leucemia aguda, células de tipo no especificado	0	0	0	0	0	0	1	0	1
Tumor maligno del cuello del útero, sin otra especificación	0	0	0	0	0	0	1	0	1
Linfoma no hodgkin mixto, de pequeñas, hendidas y grandes	0	0	0	0	0	0	0	1	1
Otros	1	5	0	2	2	0	8	9	17
<b>TOTAL</b>	<b>10</b>	<b>15</b>	<b>0</b>	<b>4</b>	<b>9</b>	<b>4</b>	<b>38</b>	<b>43</b>	<b>81</b>

## PORCENTAJE DE OCUPACIÓN




## PROMEDIO DÍAS ESTANCIA



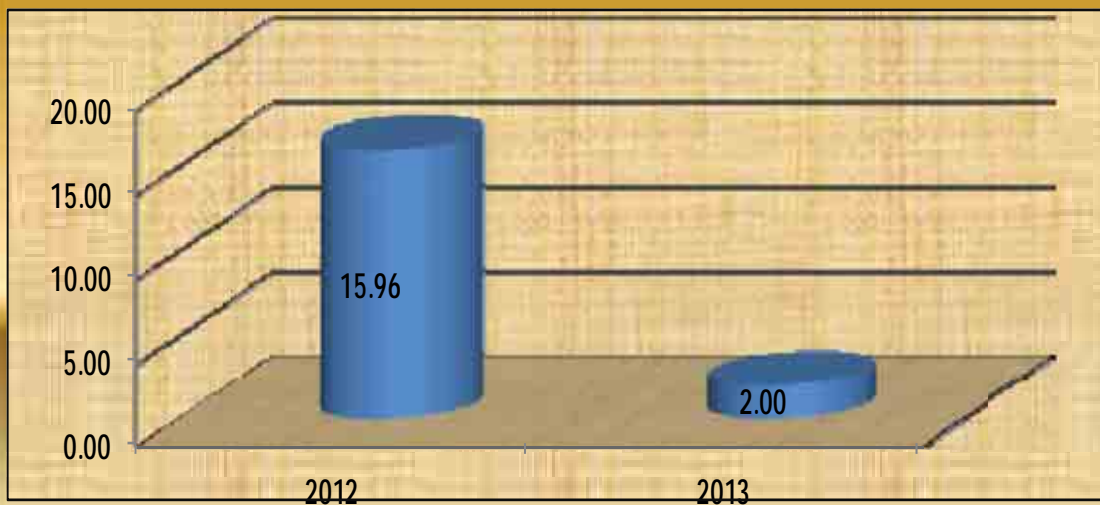
## HEMATOLOGÍA

111 B

## ÍNDICE DE ROTACIÓN



## INTERVALO DE SUSTITUCIÓN



## HEMATOLOGÍA

111 B

**Hematología 111 B**

**Recursos Humanos**

Categoría	Turno					Total
	Completo	Matutino	Vespertino	Nocturno	Sab, dom y fest	
<b>Rama médica</b>						
Médico especialista "A"	0	1	0	0	1	2
Médico especialista "B"	0	2	1	0	0	3
Médico especialista "C"	0	6	1	0	0	7
<b>Rama de enfermería</b>						
Auxiliar de enfermería "A"	0	0	1	5	0	6
Auxiliar de enfermería "B"	0	0	0	1	0	1
Enfermera general titulada "A"	0	5	3	5	0	13
Enfermera general titulada "B"	0	1	0	2	0	3
Enfermera general titulada "C"	0	4	3	3	0	10
Jefe de enfermeras "C"	0	1	0	0	0	1
<b>Rama paramédica</b>						
Laboratorista "A"	0	0	0	0	1	1
Afanadora	0	5	1	2	0	8
Auxiliar de lab. Bioterio "A"	0	2	0	0	0	2
Biólogo "A"	0	1	1	0	0	2
Camillero	0	2	0	0	0	2
Citotecnólogo "A"	0	1	0	0	0	1
Cocinero en hospital	0	0	0	0	1	1
Químico "A"	0	1	1	0	0	2
Químico "B"	0	1	0	0	0	1
Químico "C"	0	2	0	0	0	2
Químico de sección de laboratorio de A. C. "A"	0	1	0	0	0	1
Químico jefe de sección de laboratorio de A. C. "B"	0	1	0	0	0	1
Técnico laboratorista "A"	0	4	0	0	0	4

### Hematología 111 B

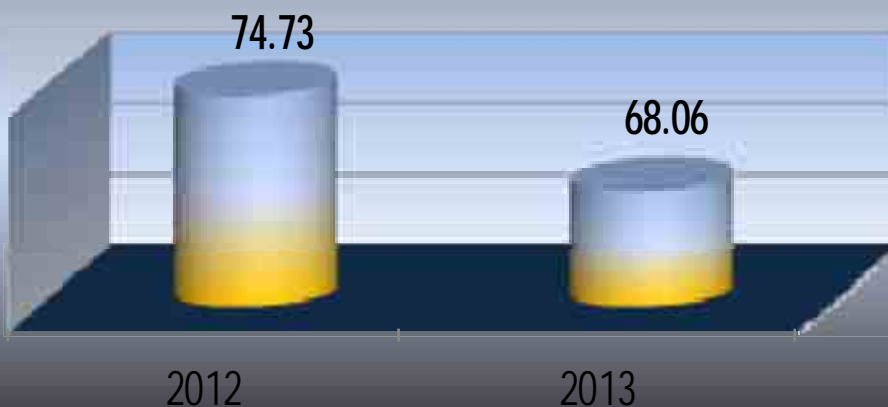
Categoría	Turno					Total
	Completo	Matutino	Vespertino	Nocturno	Sab, dom y fest	
<b>Investigación</b>						
Investigador en ciencias médicas "B"	0	0	1	0	0	1
Investigador en ciencias médicas "D"	0	1	0	0	0	1
Investigador en ciencias médicas "F"	0	1	0	0	0	1
<b>Rama afín administrativa</b>						
Apoyo administrativo en salud A 3	0	1	1	0	0	2
Apoyo administrativo en salud A 4	0	1	0	0	0	1
Apoyo administrativo en salud A 6	0	1	0	0	1	2
<b>Total</b>	<b>0</b>	<b>46</b>	<b>14</b>	<b>18</b>	<b>4</b>	<b>82</b>

**Gineco – Obstetricia 112 A**

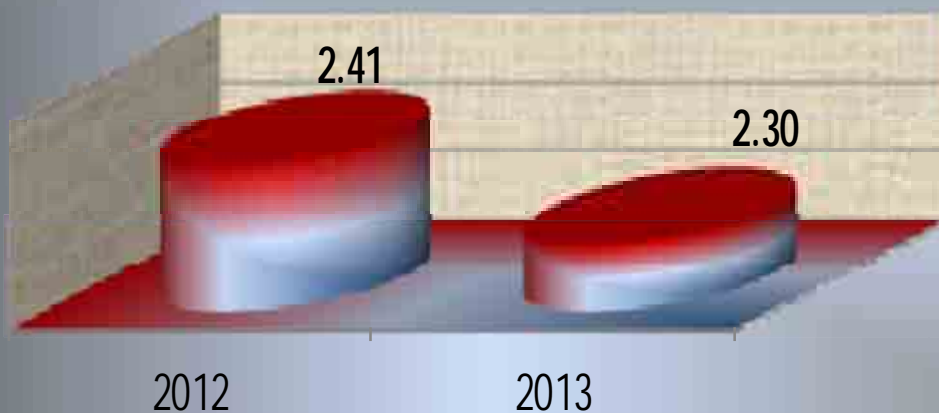
**Comparativo de Productividad enero – junio / 2012 - 2013**

Actividad	2012				2013			
	Programado	Realizado	% de Avance	Calificación	Programado	Realizado	% de avance	Calificación
Consultas de primera vez	9,247	8,633	93.36	A	8,716	9,025	103.55	V
Consultas subsecuentes	17,550	18,910	107.75	V	16,901	19,709	116.61	V
Urgencias	10,709	7,986	74.57	R	9,600	7,944	82.75	R
<b>Total</b>	<b>37,506</b>	<b>35,529</b>	<b>94.73</b>	<b>A</b>	<b>35,217</b>	<b>36,678</b>	<b>104.15</b>	<b>V</b>
Ingresos		3,441				3,342		
Egresos	3,963	3,426	86.45	R	3,779	3,313	87.67	R
Intervenciones quirúrgicas	3,669	3,515	95.80	A	3,341	3,497	104.67	V
Procedimientos no Quirúrgicos		921				914		
Días paciente	8,433	8,205	97.30	V	8,252	7,432	90.06	A
Días cama	10,556	10,980	104.02	V	10,374	10,920	105.26	V
Porcentaje de ocupación	79.89	74.73	93.54	A	79.55	68.06	85.56	R

## PORCENTAJE DE OCUPACIÓN



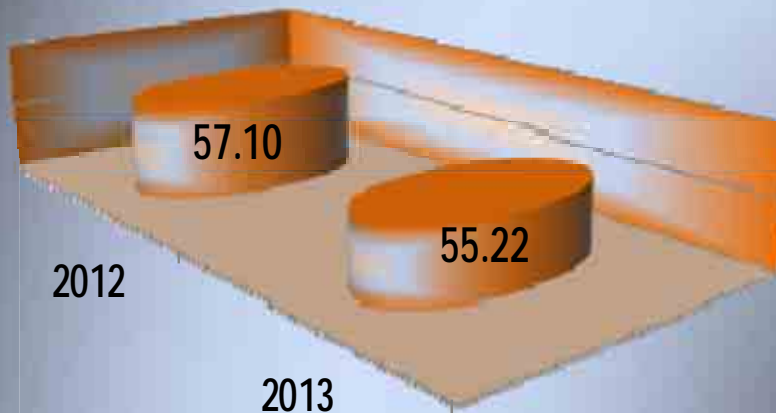
## PROMEDIO DÍAS ESTANCIA



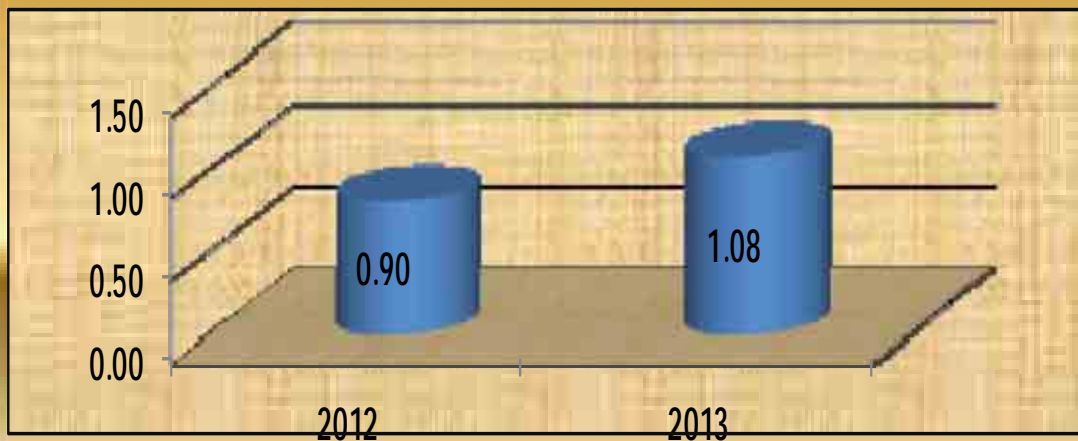
**GINECO-OBSTETRICIA**

**112 A**

## ÍNDICE DE ROTACIÓN



## INTERVALO DE SUSTITUCIÓN



GINECO-OBSTETRICIA

112 A



**Gineco – Obstetricia 112 A**

**Recursos Humanos**

Categoría	Turno				Total
	Matutino	Vespertino	Nocturno	Sab, dom y fest	
<b>Rama médica</b>					
Jefe de servicios	1	1	0	0	2
Médico especialista "A"	6	3	5	2	16
Médico especialista "B"	4	2	0	0	6
Médico especialista "C"	13	1	2	0	16
Medico general "A"	1	0	1	0	2
<b>Rama de enfermería</b>					
Auxiliar de enfermería "A"	10	6	17	0	33
Auxiliar de enfermería "B"	2	1	9	0	12
Enfermera especialista "A"	5	1	5	1	12
Enfermera especialista "B"	4	0	4	0	8
Enfermera especialista "C"	12	11	6	0	29
Enfermera general titulada "A"	26	36	43	1	106
Enfermera general titulada "B"	8	6	13	0	27
Enfermera general titulada "C"	27	20	23	0	70
Enfermera jefe de servicios	3	0	3	1	7
Jefe de enfermeras "C"	4	0	0	0	4

**Gineco – Obstetricia 112 A**

**Recursos Humanos**

Categoría	Turno					Total
	Completo	Matutino	Vespertino	Nocturno	Sab, dom y fest	
<b>Rama paramédica</b>						
Afanadora	0	15	4	13	7	39
Aux. técnico de diagnóstico al tratamiento	0	1	0	0	0	1
Auxiliar de estadística y archivo clínico	0	0	0	1	0	1
Camillero	0	5	2	10	3	20
Cocinero en hospital	0	0	0	0	1	1
<b>Rama afín administrativa</b>						
Apoyo administrativo en alud A-1	0	0	1	0	0	1
Apoyo administrativo en alud A-2	0	3	2	1	0	6
Apoyo administrativo en alud A-3	0	2	3	1	0	6
Apoyo administrativo en alud A-4	0	0	1	3	0	4
Apoyo administrativo en alud A-5	0	2	1	0	1	4
Apoyo administrativo en alud A-6	0	5	0	0	2	7
Apoyo administrativo en alud A-7	0	2	2	3	0	7
Soporte administrativo "C"	1	0	0	0	0	1
<b>Total</b>	<b>1</b>	<b>161</b>	<b>104</b>	<b>163</b>	<b>19</b>	<b>448</b>

## Ginecología 112 A

### 20 Principales Motivos de Consulta enero – junio 2013

Causa	Total	%
Leiomioma intramural del útero	2,342	16.68
Trastorno menopaúsico y perimenopausico	1,783	12.70
Hemorragias uterinas o vaginales anormales	1,359	9.68
Cuidados posteriores a la cirugía	1,113	7.93
Atención preparatoria para tratamiento subsecuente	773	5.51
Síndrome de ovario poli quístico	636	4.53
Infertilidad femenina	594	4.23
Alteración de la estática pélvica	547	3.90
Enfermedad inflamatoria del cuello uterino	491	3.50
Tumor de comportamiento incierto de otros órganos genitales femeninos	473	3.37
Mastopatía quística difusa	373	2.66
Quistes ováricos	309	2.20
Hiperplasia de glándula del endometrio	237	1.69
Examen ginecológico (general) (de rutina)	180	1.28
Atención de los apósitos y suturas	133	0.95
Endometriosis del útero	129	0.92
Infección de vías urinarias	115	0.82
Menstruación irregular	111	0.79
Amenorrea secundaria	110	0.78
Tirotoxicosis con bocio difuso	106	0.75
Otros	2,127	15.15
<b>Total</b>	<b>14,041</b>	<b>100.00</b>

Patologías determinadas conforme al 100.00% de los diagnósticos capturados

**Ginecología 112 A**

**20 Principales Motivos de Consulta por grupo de Edad y Sexo enero – junio 2013**

CAUSA	< 1	1 - 4	5 - 14	15 - 24	25 - 44
	f	f	f	f	f
Leiomioma intramural del útero	0	0	0	56	1,325
Trastorno menopáusico y perimenopausico	0	0	0	0	221
Hemorragias uterinas o vaginales anormales	0	0	4	95	793
Cuidados posteriores a la cirugía	0	0	2	161	517
Atención preparatoria para tratamiento subsecuente	0	0	5	81	385
Síndrome de ovario poli quístico	0	0	4	293	325
Infertilidad femenina	0	0	0	101	478
Alteración de la estática pélvica	0	0	0	4	41
Enfermedad inflamatoria del cuello uterino	0	0	0	87	278
Tumor de comportamiento incierto de otros órganos genitales femeninos	0	0	3	43	269
Mastopatía quística difusa	0	0	0	33	196
Quistes ováricos	0	0	4	57	175
Hiperplasia de glándula del endometrio	0	0	0	6	123
Examen ginecológico (general) (de rutina)	0	0	2	26	106
Atención de los apósitos y suturas	0	0	0	57	59
Endometriosis del útero	0	0	0	11	87
Infección de vías urinarias	0	0	1	14	39
Menstruación irregular	0	0	0	41	62
Amenorrea secundaria	0	0	0	41	63
Tirotoxicosis con bocio difuso	0	0	2	19	59
Otros	0	0	5	378	1,076
<b>TOTAL</b>	<b>0</b>	<b>0</b>	<b>32</b>	<b>1,604</b>	<b>6,677</b>

**Ginecología 112 A**

**20 Principales Motivos de Consulta por grupo de Edad y Sexo enero – junio 2013**

CAUSA	45 – 59	60 - 64	65 o +	Total Fem.
	f	f	f	
Leiomioma intramural del útero	927	19	15	2,342
Trastorno menopaúsico y perimenopausico	1,286	149	127	1,783
Hemorragias uterinas o vaginales anormales	443	11	13	1,359
Cuidados posteriores a la cirugía	324	37	72	1,113
Trastornos de adaptación	218	26	58	773
Atención preparatoria para tratamiento subsecuente	14	0	0	636
Síndrome de ovario poliquístico	15	0	0	594
Infertilidad femenina	166	75	261	547
Alteración de la estática pélvica	103	10	13	491
Enfermedad inflamatoria del cuello uterino	137	6	15	473
Tumor de comportamiento incierto de otros órganos genitales femeninos	120	8	16	373
Mastopatía quística difusa	55	4	14	309
Quistes ováricos	96	8	4	237
Depresión y distermia	34	7	5	180
Trastorno de ansiedad generalizada	16	0	1	133
Hiperplasia de glándula del endometrio	30	1	0	129
Examen ginecológico (general) (de rutina)	39	10	12	115
Atención de los apósitos y suturas	8	0	0	111
Endometriosis del útero	6	0	0	110
Diabetes mellitus que se origina con el embarazo	26	0	0	106
Otros	479	71	118	2,127
<b>TOTAL</b>	<b>4,542</b>	<b>442</b>	<b>744</b>	<b>14,041</b>

**Ginecología 112 A**

**20 Diagnósticos de Egreso más frecuente enero – junio 2013**

Causa	Total
Neoplasias	264
Prolapsos genitales femeninos	65
Hemorragia vaginal y uterina anormal	35
Esterilización	21
Síndrome doloroso abdominal y abdomen agudo	17
Enfermedad inflamatoria pélvica femenina	13
Endometriosis	8
Quistes ováricos	8
Síndrome anémico	7
Absceso o quiste de la glándula de bartholin	7
Pólipo del cuerpo del útero	5
Infertilidad femenina	4
Colecistitis crónica	3
Pólipos de otras partes del tracto genital femenino	3
Hiperplasia de glándula del endometrio	3
Presencia de dispositivo anticonceptivo (intrauterino)	3
Hipertrofia de la vulva	2
Apendicitis aguda	2
Infección de vías urinarias	2
Displasia de la vagina	2
Otros	26
<b>Total</b>	<b>500</b>

**Ginecología 112 A**

**20 Diagnósticos de Egreso por Grupo de Edad y Sexo más frecuentes enero – junio 2013**

CAUSA	< 1	1 - 4	5 - 14	15 - 24	25 - 44
	f	f	f	f	f
Neoplasias	0	0	1	11	140
Prolapsos genitales femeninos	0	0	0	0	3
Hemorragia vaginal y uterina anormal	0	0	0	2	25
Esterilización	0	0	0	1	20
Síndrome doloroso abdominal y abdomen agudo	0	0	1	6	7
Enfermedad inflamatoria pélvica femenina	0	0	0	0	11
Endometriosis	0	0	0	0	6
Quistes ováricos	0	0	0	1	6
Síndrome anémico	0	0	0	0	4
Absceso o quiste de la glándula de bartholin	0	0	0	0	2
Pólipo del cuerpo del útero	0	0	0	0	3
Infertilidad femenina	0	0	0	0	4
Colecistitis crónica	0	0	0	0	3
Pólipos de otras partes del tracto genital femenino	0	0	0	0	2
Hiperplasia de glándula del endometrio	0	0	0	0	1
Presencia de dispositivo anticonceptivo (intrauterino)	0	0	0	1	1
Hipertrofia de la vulva	0	0	0	0	2
Apendicitis aguda	0	0	0	0	1
Infección de vías urinarias	0	0	0	1	1
Displasia de la vagina	0	0	0	0	2
Otros	0	0	0	6	14
<b>TOTAL</b>	<b>0</b>	<b>0</b>	<b>2</b>	<b>29</b>	<b>258</b>

**Ginecología 112 A**

**20 Diagnósticos de Egreso por Grupo de Edad y Sexo más frecuentes enero – junio 2013**

CAUSA	45 – 59	60 - 64	65 o +	Total Fem.
	f	f	f	
Neoplasias	106	3	3	264
Prolapsos genitales femeninos	20	11	31	65
Hemorragia vaginal y uterina anormal	7	0	1	35
Esterilización	0	0	0	21
Síndrome doloroso abdominal y abdomen agudo	2	1	0	17
Enfermedad inflamatoria pélvica femenina	2	0	0	13
Endometriosis	2	0	0	8
Quistes ováricos	1	0	0	8
Síndrome anémico	3	0	0	7
Absceso o quiste de la glándula de bartholin	5	0	0	7
Pólipo del cuerpo del útero	2	0	0	5
Infertilidad femenina	0	0	0	4
Colecistitis crónica	0	0	0	3
Pólipos de otras partes del tracto genital femenino	1	0	0	3
Hiperplasia de glándula del endometrio	1	1	0	3
Presencia de dispositivo anticonceptivo (intrauterino)	1	0	0	3
Hipertrofia de la vulva	0	0	0	2
Apendicitis aguda	1	0	0	2
Infección de vías urinarias	0	0	0	2
Displasia de la vagina	0	0	0	2
Otros	5	0	1	26
<b>TOTAL</b>	<b>159</b>	<b>16</b>	<b>36</b>	<b>500</b>



**Ginecología 112 A**

**Principales Causas de Defunción enero – junio 2013**

Causa	Femenino	Total
Síndrome del choque toxico	1	1
Síndrome anémico	1	1
Coagulación intravascular diseminada [síndrome de defibrinación]	1	1
Insuficiencia hepática	1	1
Insuficiencia renal aguda	1	1
<b>Total</b>	<b>5</b>	<b>5</b>

**Ginecología 112 A**

**Principales Causas de Defunción por Grupo de Edad y Sexo enero – junio 2013**

CAUSA	< 1	1 - 4	5 – 14	15 - 24	25 – 44
	f	f	f	f	f
Síndrome del choque toxico	0	0	0	0	1
Síndrome anémico	0	0	0	0	0
Coagulación intravascular diseminada [síndrome de defibrinación]	0	0	0	0	1
Insuficiencia hepática	0	0	0	1	0
Insuficiencia renal aguda	0	0	0	1	0
<b>TOTAL</b>	<b>0</b>	<b>0</b>	<b>0</b>	<b>2</b>	<b>2</b>

CAUSA	45 – 59	60 - 64	65 o +	Total Fem.
	f	f	f	
Síndrome del choque toxico	0	0	0	1
Síndrome anémico	1	0	0	1
Coagulación intravascular diseminada [síndrome de defibrinación]	0	0	0	1
Insuficiencia hepática	0	0	0	1
Insuficiencia renal aguda	0	0	0	1
<b>TOTAL</b>	<b>1</b>	<b>0</b>	<b>0</b>	<b>5</b>

## Ginecología 112 A

### Principales Cirugías y Procedimientos no Quirúrgicos enero – junio 2013

Causa	Total
Histerectomía abdominal	162
Transfusión de concentrado de hematíes	127
Destrucción de lesión del cuello uterino por cauterización	95
Ooforectomía y salpingooforectomía	91
Excisión o destrucción de lesión o tejido del cuello uterino	81
Transfusión de otro suero	54
Destrucción de lesión del cuello uterino por criocirugía	52
Histerectomía vaginal	49
Reparación de vagina	17
Ligadura y sección bilateral de las trompas de Falopio	16
Liberación de adherencias de ovario y trompa de Falopio	12
Lavado peritoneal	10
Excisión o destrucción de lesión del útero	8
Cistectomía parcial	6
Excisión u otra destrucción de glándula de bartholin (quiste)	6
Otra dilatación y legrado	5
Laparotomía exploradora	4
Histeroscopia	4
Extracción de dispositivo anticonceptivo intrauterino	4
Oclusión quirúrgica de vasos, arterias abdominales	3
Otros	61
<b>Total</b>	<b>867</b>

**Ginecología 112 A**

**Principales Cirugías y Procedimientos no Quirúrgicos por grupo de Edad y Sexo enero – junio 2013**

CAUSA	< 1	1 - 4	5 - 14	15 - 24	25 - 44
	f	f	f	f	f
Histerectomía abdominal	0	0	0	1	89
Transfusión de concentrado de hematíes	0	0	0	8	85
Destrucción de lesión del cuello uterino por cauterización	0	0	0	8	58
Ooforectomia y salpingooforectomia	0	0	0	6	45
Excisión o destrucción de lesión o tejido del cuello uterino	0	0	0	11	42
Transfusión de otro suero	0	0	0	0	42
Destrucción de lesión del cuello uterino por criocirugía	0	0	0	25	24
Histerectomía vaginal	0	0	0	0	3
Reparación de vagina	0	0	0	0	0
Ligadura y sección bilateral de las trompas de Falopio	0	0	0	0	16
Liberación de adherencias de ovario y trompa de Falopio	0	0	0	0	8
Lavado peritoneal	0	0	0	0	9
Excisión o destrucción de lesión del útero	0	0	0	2	4
Cistectomía parcial	0	0	2	1	1
Excisión u otra destrucción de glándula de bartholin (quiste)	0	0	0	0	2
Otra dilatación y legrado	0	0	0	0	2
Laparotomía exploradora	0	0	0	0	3
Histeroscopia	0	0	0	0	1
Extracción de dispositivo anticonceptivo intrauterino	0	0	0	1	2
Oclusión quirúrgica de vasos, arterias abdominales	0	0	0	0	1
Otros	0	0	0	3	42
<b>TOTAL</b>	<b>0</b>	<b>0</b>	<b>2</b>	<b>66</b>	<b>479</b>

**Ginecología 112 A**

**Principales Cirugías y Procedimientos no Quirúrgicos por grupo de Edad y Sexo enero – junio 2013**

CAUSA	45 – 59	60 - 64	65 o +	Total Fem.
	f	f	f	
Histerectomía abdominal	69	3	0	162
Transfusión de concentrado de hematíes	32	1	1	127
Destrucción de lesión del cuello uterino por cauterización	28	0	1	95
Ooforectomia y salpingooforectomia	37	2	1	91
Excisión o destrucción de lesión o tejido del cuello uterino	21	4	3	81
Transfusión de otro suero	12	0	0	54
Destrucción de lesión del cuello uterino por criocirugía	3	0	0	52
Histerectomía vaginal	12	8	26	49
Reparación de vagina	7	2	8	17
Ligadura y sección bilateral de las trompas de Falopio	0	0	0	16
Liberación de adherencias de ovario y trompa de Falopio	4	0	0	12
Lavado peritoneal	1	0	0	10
Excisión o destrucción de lesión del útero	2	0	0	8
Cistectomía parcial	2	0	0	6
Excisión u otra destrucción de glándula de bartholin (quiste)	4	0	0	6
Otra dilatación y legrado	3	0	0	5
Laparotomía exploradora	1	0	0	4
Histeroscopia	3	0	0	4
Extracción de dispositivo anticonceptivo intrauterino	1	0	0	4
Oclusión quirúrgica de vasos, arterias abdominales	2	0	0	3
Otros	11	2	3	61
<b>TOTAL</b>	<b>255</b>	<b>22</b>	<b>43</b>	<b>867</b>

## Urgencias Ginecologicas 112 A

### Principales Motivos de Consulta enero – junio 2013

Causa	Total	%
Hemorragias uterinas o vaginales anormales	374	42.26
Neoplasias	103	11.64
Síndrome doloroso abdominal	74	8.36
Cuidados posteriores a la cirugía	47	5.31
Enfermedad inflamatoria del cuello uterino	27	3.05
Hemorragia por ovulación	25	2.82
Infección de vías urinarias	23	2.60
Enfermedades de la glándula de bartholin	23	2.60
Dismenorrea	22	2.49
Enfermedades inflamatorias pélvicas femeninas	15	1.69
Alteración de la estática pélvica	15	1.69
Síndrome anémico	13	1.47
Colitis y gastroenteritis no infecciosas	12	1.36
Supervisión del uso de dispositivo anticonceptivo (intrauterino)	12	1.36
Quistes ováricos	10	1.13
Trastornos inflamatorios de la mama	9	1.02
Estados menopaúsicos y climatéricos femeninos	9	1.02
Mastodinia	7	0.79
Endometriosis del útero	7	0.79
Cuerpo extraño en la vulva y en la vagina	5	0.56
Otros	53	5.99
<b>Total</b>	<b>885</b>	<b>100.00</b>

Patologías determinadas conforme al 100.00% de los diagnósticos capturados.

**Urgencias Ginecológicas 112 A**

**20 Principales Motivos de Consulta por grupo de Edad y Sexo enero – junio 2013**

CAUSA	< 1	1 - 4	5 - 14	15 - 24	25 - 44
	f	f	f	f	f
Hemorragias uterinas o vaginales anormales	0	0	1	58	225
Neoplasias	0	0	0	9	50
Síndrome doloroso abdominal	0	0	1	25	36
Cuidados posteriores a la cirugía	0	0	0	11	23
Enfermedad inflamatoria del cuello uterino	0	0	0	14	13
Hemorragia por ovulación	0	0	2	12	10
Infección de vías urinarias	0	0	0	8	9
Enfermedades de la glándula de bartholin	0	0	0	4	15
Dismenorrea	0	0	0	12	9
Enfermedades inflamatorias pélvicas femeninas	0	0	0	5	10
Alteración de la estática pélvica	0	0	0	1	0
Síndrome anémico	0	0	0	4	6
Colitis y gastroenteritis no infecciosas	0	0	0	6	6
Supervisión del uso de dispositivo anticonceptivo (intrauterino)	0	0	0	8	4
Quistes ováricos	0	0	0	3	6
Trastornos inflamatorios de la mama	0	0	0	2	6
Estados menopáusicos y climatéricos femeninos	0	0	0	0	0
Mastodinia	0	0	0	5	2
Endometriosis del útero	0	0	0	3	4
Cuerpo extraño en la vulva y en la vagina	0	0	0	2	2
Otros	0	0	2	16	32
<b>TOTAL</b>	<b>0</b>	<b>0</b>	<b>6</b>	<b>208</b>	<b>468</b>

## Urgencias Ginecológicas 112 A

### 20 Principales Motivos de Consulta por grupo de Edad y Sexo enero – junio 2013

CAUSA	45 – 59	60 - 64	65 o +	Total Fem.
	f	f	f	
Hemorragias uterinas o vaginales anormales	84	2	4	374
Neoplasias	38	2	4	103
Síndrome doloroso abdominal	12	0	0	74
Cuidados posteriores a la cirugía	10	0	3	47
Enfermedad inflamatoria del cuello uterino	0	0	0	27
Hemorragia por ovulación	1	0	0	25
Infección de vías urinarias	3	1	2	23
Enfermedades de la glándula de bartholin	4	0	0	23
Dismenorrea	1	0	0	22
Enfermedades inflamatorias pélvicas femeninas	0	0	0	15
Alteración de la estática pélvica	6	1	7	15
Síndrome anémico	3	0	0	13
Colitis y gastroenteritis no infecciosas	0	0	0	12
Supervisión del uso de dispositivo anticonceptivo (intrauterino)	0	0	0	12
Quistes ováricos	1	0	0	10
Trastornos inflamatorios de la mama	0	0	1	9
Estados menopaúsicos y climatéricos femeninos	8	1	0	9
Mastodinia	0	0	0	7
Endometriosis del útero	0	0	0	7
Cuerpo extraño en la vulva y en la vagina	1	0	0	5
Otros	2	0	1	53
<b>TOTAL</b>	<b>174</b>	<b>7</b>	<b>22</b>	<b>885</b>



## Ginecología Colposcopías 112 A

### 20 Principales Motivos de Consulta enero – junio 2013

Causa	Total	%
Enfermedad inflamatoria del cuello uterino	1,592	33.79
Papilomavirus	647	13.73
Examen ginecológico (general) (de rutina)	562	11.93
Verrugas (venéreas) anogenitales	511	10.84
Vaginitis atrofica postmenopáusica	392	8.32
Displasia cervical leve	276	5.86
Molusco contagioso	126	2.67
Infección genital en el embarazo	81	1.72
Pólipo del cuello del útero	67	1.42
Erosión y ectropión del cuello del útero	63	1.34
Trastornos no inflamatorios especificados del cuello del útero	46	0.98
Liquen escleroso y atrófico	43	0.91
Displasia cervical moderada y severa	28	0.59
Tumor benigno de organo genital femenino	27	0.57
Leiomioma intramural del útero	25	0.53
Cuidados posteriores a la cirugía	19	0.40
Carcinoma in situ del cuello del utero	17	0.36
Queratosis seborreica	17	0.36
Quiste epidérmico	13	0.28
Tumor maligno del exocervix	11	0.23
Otros	149	3.16
<b>Total</b>	<b>4,712</b>	<b>100.00</b>

Patologías determinadas conforme al 100.00% de los diagnósticos capturados.

**Ginecología Colposcopías 112 A**

**20 Principales Motivos de Consulta por grupo de Edad y Sexo enero – junio 2013**

CAUSA	< 1	1 - 4	5 - 14	15 - 24	25 - 44
	f	f	f	f	f
Enfermedad inflamatoria del cuello uterino	0	0	1	142	951
Papilomavirus	0	0	1	123	363
Examen ginecológico (general) (de rutina)	0	0	1	90	291
Verrugas (venéreas) anogenitales	0	0	10	104	261
Vaginitis atrofica postmenopáusica	0	0	0	0	34
Displasia cervical leve	0	0	0	44	172
Molusco contagioso	0	0	0	56	53
Infección genital en el embarazo	0	0	1	23	55
Pólipo del cuello del útero	0	0	0	0	30
Erosión y ectropión del cuello del útero	0	0	0	11	45
Trastornos no inflamatorios especificados del cuello del útero	0	0	0	0	5
Liquen escleroso y atrófico	0	0	0	0	6
Displasia cervical moderada y severa	0	0	0	6	11
Tumor benigno de organo genital femenino	0	0	0	2	13
Leiomioma intramural del útero	0	0	0	0	11
Cuidados posteriores a la cirugía	0	0	0	2	11
Carcinoma in situ del cuello del utero	0	0	0	2	7
Queratosis seborreica	0	0	0	0	2
Quiste epidérmico	0	0	0	1	2
Tumor maligno del exocervix	0	0	0	0	3
Otros	0	0	0	14	59
<b>TOTAL</b>	<b>0</b>	<b>0</b>	<b>14</b>	<b>620</b>	<b>2,385</b>

**Ginecología Colposcopías 112 A**

**20 Principales Motivos de Consulta por grupo de Edad y Sexo enero – junio 2013**

CAUSA	45 – 59	60 - 64	65 o +	Total Fem.
	f	f	f	
Enfermedad inflamatoria del cuello uterino	441	30	27	1,592
Papilomavirus	136	13	11	647
Examen ginecológico (general) (de rutina)	157	10	13	562
Verrugas (venéreas) anogenitales	102	13	21	511
Vaginitis atrofica postmenopáusica	229	58	71	392
Displasia cervical leve	49	6	5	276
Molusco contagioso	16	0	1	126
Infección genital en el embarazo	2	0	0	81
Pólipo del cuello del útero	33	1	3	67
Erosión y ectropión del cuello del útero	5	1	1	63
Trastornos no inflamatorios especificados del cuello del útero	27	11	3	46
Liquen escleroso y atrófico	23	7	7	43
Displasia cervical moderada y severa	11	0	0	28
Tumor benigno de organo genital femenino	8	0	4	27
Leiomioma intramural del útero	12	0	2	25
Cuidados posteriores a la cirugía	4	1	1	19
Carcinoma in situ del cuello del utero	6	0	2	17
Queratosis seborreica	5	4	6	17
Quiste epidérmico	3	2	5	13
Tumor maligno del exocervix	5	1	2	11
Otros	51	4	21	149
<b>TOTAL</b>	<b>1,325</b>	<b>162</b>	<b>206</b>	<b>4,712</b>

**Obstetricia 112 A**

**20 Principales Motivos de Consulta enero – junio 2013**

Causa	No. de consultas	%
Supervisión de embarazo de alto riesgo	3,061	36.50
Supervisión de embarazo normal	2,135	25.46
Examen y observación por otras razones especificadas	974	11.61
Infección genital en el embarazo	795	9.48
Seguimiento postparto, de rutina	397	4.73
Diabetes mellitus que se origina con el embarazo	199	2.37
Infección de las vías urinarias en el embarazo	158	1.88
Atención materna por cicatriz uterina debida a cirugía previa	71	0.85
Enfermedades endocrinas, de nutrición y metabolismo que complica embarazo	45	0.54
Aumento excesivo de peso en el embarazo	32	0.38
Atención materna por déficit del crecimiento fetal	31	0.37
Enfermedades del sistema respiratorio que complican el embarazo	28	0.33
Otras enfermedades de la sangre y órganos hematopoyéticos y ciertos trastornos que afectan el sistema inmunitario cuando complican el embarazo, el parto y puerperio	26	0.31
Atención materna por presentación de nalgas	20	0.24
Embarazo (aun) no confirmado	19	0.23
Amenaza de aborto	17	0.20
Oligohidramnios	16	0.19
Infección del riñón en el embarazo	15	0.18
Atención materna por tumor del cuerpo del útero	15	0.18
Atención materna por isoinmunización rhesus	15	0.18
Otros	317	3.78
<b>Total</b>	<b>8,386</b>	<b>100.00</b>

## Obstetricia 112 A

### 20 Principales Motivos de Consulta por grupo de Edad y Sexo enero – junio 2013

CAUSA	< 1	1 - 4	5 - 14	15 - 24	25 - 44
	f	f	f	f	f
Supervisión de embarazo de alto riesgo	0	0	26	1,198	1,808
Supervisión de embarazo normal	0	0	4	1,242	879
Examen y observación por otras razones especificadas	0	0	9	382	569
Infección genital en el embarazo	0	0	3	491	296
Seguimiento postparto, de rutina	0	0	0	176	221
Diabetes mellitus que se origina con el embarazo	0	0	0	36	162
Infección de las vías urinarias en el embarazo	0	0	0	96	61
Atención materna por cicatriz uterina debida a cirugía previa	0	0	0	31	40
Enfermedades endocrinas, de nutrición y metabolismo que complica embarazo	0	0	0	10	34
Aumento excesivo de peso en el embarazo	0	0	0	7	25
Atención materna por déficit del crecimiento fetal	0	0	0	17	14
Enfermedades del sistema respiratorio que complican el embarazo	0	0	0	15	13
Otras enfermedades de la sangre y órganos hematopoyéticos y ciertos trastornos que afectan el sistema inmunitario cuando complican el embarazo, el parto y puerperio	0	0	0	12	14
Atención materna por presentación de nalgas	0	0	1	12	7
Embarazo (aun) no confirmado	0	0	0	5	14
Amenaza de aborto	0	0	0	4	13
Oligohidramnios	0	0	0	6	10
Infección del riñón en el embarazo	0	0	0	12	3
Atención materna por tumor del cuerpo del útero	0	0	0	2	13
Atención materna por isoimmunización rhesus	0	0	0	9	6
Otros	0	0	1	145	151
<b>TOTAL</b>	<b>0</b>	<b>0</b>	<b>44</b>	<b>3,908</b>	<b>4,353</b>

## Obstetricia 112 A

### 20 Principales Motivos de Consulta por grupo de Edad y Sexo enero – junio 2013

CAUSA	45 – 59	60 - 64	65 o +	Total Fem.
	f	f	f	
Supervisión de embarazo de alto riesgo	29	0	0	3,061
Supervisión de embarazo normal	10	0	0	2,135
Examen y observación por otras razones especificadas	11	0	3	974
Infección genital en el embarazo	5	0	0	795
Seguimiento postparto, de rutina	0	0	0	397
Diabetes mellitus que se origina con el embarazo	1	0	0	199
Infección de las vías urinarias en el embarazo	1	0	0	158
Atención materna por cicatriz uterina debida a cirugía previa	0	0	0	71
Enfermedades endocrinas, de nutrición y metabolismo que complica embarazo	1	0	0	45
Aumento excesivo de peso en el embarazo	0	0	0	32
Atención materna por déficit del crecimiento fetal	0	0	0	31
Enfermedades del sistema respiratorio que complican el embarazo	0	0	0	28
Otras enfermedades de la sangre y órganos hematopoyéticos y ciertos trastornos que afectan el sistema inmunitario cuando complican el embarazo, el parto y puerperio	0	0	0	26
Atención materna por presentación de nalgas	0	0	0	20
Embarazo (aun) no confirmado	0	0	0	19
Amenaza de aborto	0	0	0	17
Oligohidramnios	0	0	0	16
Infección del riñón en el embarazo	0	0	0	15
Atención materna por tumor del cuerpo del útero	0	0	0	15
Atención materna por isoimmunización rhesus	0	0	0	15
Otros	17	1	2	317
<b>TOTAL</b>	<b>75</b>	<b>1</b>	<b>5</b>	<b>8,386</b>

**Obstetricia 112 A**

**20 Diagnósticos de Egreso más frecuente enero – junio 2013**

Causa	Total
Parto único espontaneo, presentación cefálica de vértice	1,141
Parto por cesárea	972
Diversas causas que provocan aborto	340
Supervisión de embarazo de alto riesgo	216
Embarazos ectópicos	43
Mola hidatiforme	12
Otras complicaciones puerperales, no clasificadas en otra parte	12
Diabetes mellitus que se origina con el embarazo	10
Parto con fórceps bajo	10
Trabajo de parto prematuro sin parto	7
Sepsis puerperal	7
Toxemia del embarazo	6
Dehiscencia de sutura de cesárea	4
Trabajo de parto prematuro con parto prematuro	3
Atención y examen inmediatamente después del parto	3
Seguimiento postparto, de rutina	3
Infeción en el embarazo	2
Atención materna por anomalía del útero y cuello uterino	2
Oligohidramnios	2
Otras enfermedades y afecciones que complican el embarazo, el parto y el puerperio	2
Otros	16
<b>Total</b>	<b>2,813</b>

**Obstetricia 112 A**

**20 Diagnósticos de Egreso por Grupo de Edad y Sexo más frecuentes enero – junio 2013**

CAUSA	< 1	1 - 4	5 - 14	15 - 24	25 - 44
	f	f	f	f	f
Parto único espontaneo, presentación cefálica de vértice	0	0	9	738	393
Parto por cesárea	0	0	4	529	439
Diversas causas que provocan aborto	0	0	1	162	176
Supervisión de embarazo de alto riesgo	0	0	0	103	113
Embarazos ectópicos	0	0	0	18	25
Mola hidatiforme	0	0	0	8	4
Otras complicaciones puerperales, no clasificadas en otra parte	0	0	0	8	4
Diabetes mellitus que se origina con el embarazo	0	0	0	0	10
Parto con fórceps bajo	0	0	0	7	3
Trabajo de parto prematuro sin parto	0	0	0	5	2
Sepsis puerperal	0	0	0	5	2
Toxemia del embarazo	0	0	0	3	3
Dehiscencia de sutura de cesárea	0	0	0	3	1
Trabajo de parto prematuro con parto prematuro	0	0	0	3	0
Atención y examen inmediatamente después del parto	0	0	0	2	1
Seguimiento postparto, de rutina	0	0	0	0	3
Infección en el embarazo	0	0	0	2	0
Atención materna por anomalía del útero y cuello uterino	0	0	0	0	2
Oligohidramnios	0	0	0	2	0
Otras enfermedades y afecciones que complican el embarazo, el parto y el puerperio	0	0	0	2	0
Otros	0	0	0	10	6
<b>TOTAL</b>	<b>0</b>	<b>0</b>	<b>14</b>	<b>1,610</b>	<b>1,187</b>



**Obstetricia 112 A**

**20 Diagnósticos de Egreso por Grupo de Edad y Sexo más frecuentes enero – junio 2013**

CAUSA	45 – 59	60 - 64	65 o +	Total Fem.
	f	f	f	
Parto único espontaneo, presentación cefálica de vértice	1	0	0	1,141
Parto por cesárea	0	0	0	972
Diversas causas que provocan aborto	1	0	0	340
Supervisión de embarazo de alto riesgo	0	0	0	216
Embarazos ectópicos	0	0	0	43
Mola hidatiforme	0	0	0	12
Otras complicaciones puerperales, no clasificadas en otra parte	0	0	0	12
Diabetes mellitus que se origina con el embarazo	0	0	0	10
Parto con fórceps bajo	0	0	0	10
Trabajo de parto prematuro sin parto	0	0	0	7
Sepsis puerperal	0	0	0	7
Toxemia del embarazo	0	0	0	6
Dehiscencia de sutura de cesárea	0	0	0	4
Trabajo de parto prematuro con parto prematuro	0	0	0	3
Atención y examen inmediatamente después del parto	0	0	0	3
Seguimiento postparto, de rutina	0	0	0	3
Infección en el embarazo	0	0	0	2
Atención materna por anomalía del útero y cuello uterino	0	0	0	2
Oligohidramnios	0	0	0	2
Otras enfermedades y afecciones que complican el embarazo, el parto y el puerperio	0	0	0	2
Otros	0	0	0	16
<b>TOTAL</b>	<b>2</b>	<b>0</b>	<b>0</b>	<b>2,813</b>

**Obstetricia 112 A**

**Principales Cusas de Defunción enero – junio 2013**

Causa	Total
Parto por cesárea	1
<b>Total</b>	<b>1</b>

**Principales Cusas de Defunción más frecuentes enero – junio 2013**

CAUSA	< 1	1 - 4	5 - 14	15 - 24	25 - 44
	f	F	f	f	f
Parto por cesárea	0	0	0	1	0
<b>TOTAL</b>	<b>0</b>	<b>0</b>	<b>0</b>	<b>1</b>	<b>0</b>

CAUSA	45 - 59	60 - 64	65 o +	Total general
	f	f	f	
Parto por cesárea	0	0	0	1
<b>TOTAL</b>	<b>0</b>	<b>0</b>	<b>0</b>	<b>1</b>

**Obstetricia 112 A**

**Principales Cirugías y procedimientos no Quirúrgicos enero – junio 2013**

Causa	Total Femenino
Episiotomía	1,000
Cesárea clásica baja	978
Ligadura y sección bilateral de las trompas de Falopio	392
Dilatación y legrado después de parto o aborto	337
Transfusión de concentrado de hematíes	201
Inserción de dispositivo anticonceptivo intrauterino	149
Parto asistido manualmente	133
Transfusión de otro suero	98
Exploración manual de la cavidad uterina, después del parto	58
Salpingectomía con extracción de embarazo tubarico	41
Histerectomía abdominal	33
Legrado por aspiración después de parto o aborto	21
Ooforectomía y salpingooforectomía	19
Transfusión de plaquetas	13
Aplicación de fórceps bajo con episiotomía	12
Oclusión quirúrgica de vasos, arterias abdominales	11
Reparación de otro desgarro obstétrico actual	10
Sutura de desgarro de vagina	7
Excisión local o destrucción de ovario	5
Reparación de orificio cervical interno	3
Otros	23
<b>Total</b>	<b>3,544</b>

**Obstetricia 112 A**

**Principales Cirugías y procedimientos no Quirúrgicos por grupo de Edad y Sexo enero – junio 2013**

CAUSA	< 1	1 - 4	5 – 14	15 - 24	25 – 44
	f	f	f	f	f
Episiotomía	0	0	8	679	313
Cesárea clásica baja	0	0	5	531	442
Ligadura y sección bilateral de las trompas de Falopio	0	0	0	124	268
Dilatación y legrado después de parto o aborto	0	0	1	162	173
Transfusión de concentrado de hematíes	0	0	2	99	97
Inserción de dispositivo anticonceptivo intrauterino	0	0	2	85	62
Parto asistido manualmente	0	0	1	56	75
Transfusión de otro suero	0	0	0	67	30
Exploración manual de la cavidad uterina, después del parto	0	0	0	40	18
Salpingectomía con extracción de embarazo tubarico	0	0	0	17	24
Histerectomía abdominal	0	0	0	8	18
Legrado por aspiración después de parto o aborto	0	0	0	11	10
Ooforectomía y salpingooforectomía	0	0	0	11	7
Transfusión de plaquetas	0	0	0	10	3
Aplicación de fórceps bajo con episiotomía	0	0	0	9	3
Oclusión quirúrgica de vasos, arterias abdominales	0	0	0	3	7
Reparación de otro desgarro obstétrico actual	0	0	1	6	3
Sutura de desgarro de vagina	0	0	0	6	1
Excisión local o destrucción de ovario	0	0	0	1	4
Reparación de orificio cervical interno	0	0	0	1	2
Otros	0	0	0	7	14
<b>TOTAL</b>	<b>0</b>	<b>0</b>	<b>20</b>	<b>1,933</b>	<b>1,574</b>

**Obstetricia 112 A**

**Principales Cirugías y procedimientos no Quirúrgicos por grupo de Edad y Sexo enero – junio 2013**

CAUSA	45 – 59	60 - 64	65 o +	Total Fem.
	f	f	f	
Episiotomía	0	0	0	1,000
Cesárea clásica baja	0	0	0	978
Ligadura y sección bilateral de las trompas de Falopio	0	0	0	392
Dilatación y legrado después de parto o aborto	1	0	0	337
Transfusión de concentrado de hematíes	3	0	0	201
Inserción de dispositivo anticonceptivo intrauterino	0	0	0	149
Parto asistido manualmente	1	0	0	133
Transfusión de otro suero	0	0	1	98
Exploración manual de la cavidad uterina, después del parto	0	0	0	58
Salpingectomía con extracción de embarazo tubarico	0	0	0	41
Histerectomía abdominal	7	0	0	33
Legrado por aspiración después de parto o aborto	0	0	0	21
Ooforectomía y salpingooforectomía	1	0	0	19
Transfusión de plaquetas	0	0	0	13
Aplicación de fórceps bajo con episiotomía	0	0	0	12
Oclusión quirúrgica de vasos, arterias abdominales	1	0	0	11
Reparación de otro desgarro obstétrico actual	0	0	0	10
Sutura de desgarro de vagina	0	0	0	7
Excisión local o destrucción de ovario	0	0	0	5
Reparación de orificio cervical interno	0	0	0	3
Otros	0	0	2	23
<b>TOTAL</b>	<b>14</b>	<b>0</b>	<b>3</b>	<b>3,544</b>

**Urgencias Obstetricia 112 A**

**20 Principales Motivos de Consulta enero – junio 2013**

Causa	Total	%
Estado de embarazo, incidental	3,006	42.58
Infección genital en el embarazo	500	7.08
Ruptura prematura de las membranas, e inicio del trabajo de parto	500	7.08
Aborto espontaneo incompleto	462	6.54
Amenaza de aborto	448	6.35
Enfermedades y afecciones que complican el embarazo	270	3.82
Infección de las vías urinarias en el embarazo	251	3.56
Falso trabajo de parto antes de las 37 semanas de gestación	172	2.44
Seguimiento postparto, de rutina	133	1.88
Atención materna por cicatriz uterina debida a cirugía previa	125	1.77
Aborto retenido	119	1.69
Hipertensión gestacional [inducida por el embarazo] sin proteinuria	117	1.66
Oligohidramnios	109	1.54
Diabetes mellitus que se origina con el embarazo	104	1.47
Embarazo ectópico	64	0.91
Otros productos anormales especificados de la concepción	63	0.89
Atención materna por presentación de nalgas	47	0.67
Trabajo de parto y parto complicados por anomalía de la frecuencia cardiaca fetal	42	0.59
Atención materna por crecimiento fetal excesivo	36	0.51
Embarazo doble	31	0.44
Otros	460	6.52
<b>Total</b>	<b>7,059</b>	<b>100.00</b>

## Urgencias Obstetricia 112 A

### 20 Principales Motivos de Consulta por grupo de Edad y Sexo enero – junio 2013

CAUSA	< 1	1 - 4	5 - 14	15 - 24	25 - 44
	f	f	f	f	f
Estado de embarazo, incidental	0	0	19	2,035	949
Aborto espontaneo incompleto	0	0	7	330	161
Amenaza de aborto	0	0	3	329	168
Ruptura prematura de las membranas, e inicio del trabajo de parto	0	0	2	227	231
Infección genital en el embarazo	0	0	7	211	228
Enfermedades y afecciones que complican el embarazo	0	0	1	155	114
Infección de las vías urinarias en el embarazo	0	0	3	172	75
Falso trabajo de parto antes de las 37 semanas de gestación	0	0	3	92	77
Hipertensión gestacional [inducida por el embarazo] sin proteinuria	0	0	0	67	66
Atención materna por cicatriz uterina debida a cirugía previa	0	0	0	69	56
Diabetes mellitus que se origina con el embarazo	0	0	1	68	50
Seguimiento postparto, de rutina	0	0	0	62	55
Aborto retenido	0	0	1	66	42
Oligohidramnios	0	0	0	36	68
Embarazo ectópico	0	0	0	36	28
Otros productos anormales de la concepción	0	0	0	28	35
Atención materna por crecimiento fetal excesivo	0	0	0	26	21
Trabajo de parto y parto complicados por anomalía de la frecuencia cardiaca fetal	0	0	0	30	12
Atención materna por presentación de nalgas	0	0	0	24	12
Embarazo doble	0	0	0	11	20
Otros	0	0	6	228	225
<b>TOTAL</b>	<b>0</b>	<b>0</b>	<b>53</b>	<b>4,302</b>	<b>2,693</b>

**Urgencias Obstetricia 112 A**

**20 Principales Motivos de Consulta por grupo de Edad y Sexo enero – junio 2013**

CAUSA	45 – 59	60 - 64	65 o +	Total Fem.
	f	f	f	
Estado de embarazo, incidental	3	0	0	3,006
Amenaza de aborto	2	0	0	500
Infección genital en el embarazo	0	0	0	500
Ruptura prematura de las membranas, e inicio del trabajo de parto	2	0	0	462
Enfermedades y afecciones que complican el embarazo	2	0	0	448
Aborto espontaneo incompleto	0	0	0	270
Infección de las vías urinarias en el embarazo	1	0	0	251
Falso trabajo de parto antes de las 37 semanas de gestación	0	0	0	172
Seguimiento postparto, de rutina	0	0	0	133
Atención materna por cicatriz uterina debida a cirugía previa	0	0	0	125
Aborto retenido	0	0	0	119
Hipertensión gestacional [inducida por el embarazo] sin proteinuria	0	0	0	117
Oligohidramnios	0	0	0	109
Otros productos anormales de la concepción	0	0	0	104
Diabetes mellitus que se origina con el embarazo	0	0	0	64
Embarazo ectópico	0	0	0	63
Supervisión de embarazos de alto riesgo	0	0	0	47
Embarazo doble	0	0	0	42
Atención materna por presentación de nalgas	0	0	0	36
Trabajo de parto y parto complicados por anomalía de la frecuencia cardiaca fetal	0	0	0	31
Otros	1	0	0	460
<b>TOTAL</b>	<b>11</b>	<b>0</b>	<b>0</b>	<b>7,059</b>



**Planificación Familiar 112 A**

**Principales Motivos de Consulta enero – junio 2013**

Causa	No. de consultas	%
Supervisión del uso de dispositivo anticonceptivo (intrauterino)	145	42.15
Esterilización	109	31.69
Inserción de dispositivo anticonceptivo (intrauterino)	28	8.14
Consejo y asesoramiento general sobre la anticoncepción	20	5.81
Leiomioma intramural del útero	6	1.74
Atención preparatoria para tratamiento subsecuente	6	1.74
Supervisión del uso de drogas anticonceptivas	5	1.45
Asistencia para la anticoncepción, no especificada	5	1.45
Presencia de dispositivo anticonceptivo (intrauterino)	5	1.45
Tuboplastia o vasoplastia posterior a esterilización	3	0.87
Hemorragias uterinas o vaginales anormales	2	0.58
Otras atenciones especificadas para la anticoncepción	2	0.58
Presencia de otros dispositivos especificados	2	0.58
Tumor de comportamiento incierto o desconocido de otros órganos genitales femeninos	1	0.29
Prolapso uterovaginal completo	1	0.29
Pólipo del cuerpo del útero	1	0.29
Estados menopaúsicos y climatericos femeninos	1	0.29
Infertilidad femenina de otro origen	1	0.29
Examen ginecológico (general) (de rutina)	1	0.29
<b>Total</b>	<b>344</b>	<b>100.00</b>

Patologías determinadas conforme al 100.00% de los diagnósticos capturados.

**Planificación Familiar 112 A**

**20 Principales Motivos de Consulta por grupo de Edad y Sexo enero – junio 2013**

CAUSA	< 1	1 - 4	5 – 14	15 - 24	25 – 44
	f	f	f	f	f
Supervisión del uso de dispositivo anticonceptivo (intrauterino)	0	0	0	37	78
Esterilización	0	0	0	8	100
Inserción de dispositivo anticonceptivo (intrauterino)	0	0	0	9	19
Consejo y asesoramiento general sobre la anticoncepción	0	0	0	10	10
Leiomioma intramural del útero	0	0	0	0	3
Atención preparatoria para tratamiento subsecuente	0	0	0	1	3
Supervisión del uso de drogas anticonceptivas	0	0	0	3	2
Asistencia para la anticoncepción, no especificada	0	0	0	3	2
Presencia de dispositivo anticonceptivo (intrauterino)	0	0	0	2	3
Tuboplastia o vasoplastia posterior a esterilización	0	0	0	0	3
Hemorragias uterinas o vaginales anormales	0	0	0	0	2
Otras atenciones especificadas para la anticoncepción	0	0	0	2	0
Presencia de otros dispositivos especificados	0	0	0	0	2
Tumor de comportamiento incierto o desconocido de otros órganos genitales femeninos	0	0	0	0	1
Prolapso uterovaginal completo	0	0	0	0	0
Pólipo del cuerpo del útero	0	0	0	0	0
Estados menopaúsicos y climatericos femeninos	0	0	0	0	0
Infertilidad femenina de otro origen	0	0	0	0	1
Examen ginecológico (general) (de rutina)	0	0	0	0	1
<b>TOTAL</b>	<b>0</b>	<b>0</b>	<b>0</b>	<b>75</b>	<b>230</b>

**Planificación Familiar 112 A**

**20 Principales Motivos de Consulta por grupo de Edad y Sexo enero – junio 2013**

CAUSA	45 – 59	60 - 64	65 o +	Total Fem.
	f	f	f	
Supervisión del uso de dispositivo anticonceptivo (intrauterino)	30	0	0	145
Esterilización	1	0	0	109
Inserción de dispositivo anticonceptivo (intrauterino)	0	0	0	28
Consejo y asesoramiento general sobre la anticoncepción	0	0	0	20
Leiomioma intramural del útero	2	1	0	6
Atención preparatoria para tratamiento subsecuente	1	0	1	6
Supervisión del uso de drogas anticonceptivas	0	0	0	5
Asistencia para la anticoncepción, no especificada	0	0	0	5
Presencia de dispositivo anticonceptivo (intrauterino)	0	0	0	5
Tuboplastia o vasoplastia posterior a esterilización	0	0	0	3
Hemorragias uterinas o vaginales anormales	0	0	0	2
Otras atenciones especificadas para la anticoncepción	0	0	0	2
Presencia de otros dispositivos especificados	0	0	0	2
Tumor de comportamiento incierto o desconocido de otros órganos genitales femeninos	0	0	0	1
Prolapso uterovaginal completo	0	0	1	1
Pólipo del cuerpo del útero	1	0	0	1
Estados menopaúsicos y climatéricos femeninos	1	0	0	1
Infertilidad femenina de otro origen	0	0	0	1
Examen ginecológico (general) (de rutina)	0	0	0	1
<b>TOTAL</b>	<b>36</b>	<b>1</b>	<b>2</b>	<b>344</b>

**Psicología 112 A**

**Principales Motivos de Consulta enero – junio 2013**

Causa	No. de consultas	%
Trastornos de adaptación	793	63.39
Trastorno de ansiedad generalizada	191	15.27
Episodio depresivo leve	160	12.79
Episodio depresivo moderado	84	6.71
Trastorno mixto de ansiedad y depresión	11	0.88
Trastornos mentales y del comportamiento debidos al uso de cocaína, uso nocivo	3	0.24
Trastorno de estrés postraumático	3	0.24
Distimia	1	0.08
Predominio de pensamientos o rumiaciones obsesivas	1	0.08
Reacción al estrés agudo	1	0.08
Trastornos mentales y del comportamiento graves, asociados con el puerperio	1	0.08
Otros trastornos específicos de la personalidad	1	0.08
Retraso mental moderado, deterioro del comportamiento nulo o mínimo	1	0.08
<b>Total</b>	<b>1,251</b>	<b>100.00</b>

**Psicología 112 A**

**Principales Motivos de Consulta enero – junio 2013**

CAUSA	< 1	1 - 4	5 – 14	15 - 24	25 – 44
	f	f	f	f	f
Trastornos de adaptación	0	0	7	251	376
Trastorno de ansiedad generalizada	0	0	1	56	114
Episodio depresivo leve	0	0	0	57	75
Episodio depresivo moderado	0	0	0	17	36
Trastorno mixto de ansiedad y depresión	0	0	0	10	0
Trastornos mentales y del comportamiento debidos al uso de cocaína, uso nocivo	0	0	0	0	3
Trastorno de estrés postraumático	0	0	3	0	0
Distimia	0	0	0	0	1
Predominio de pensamientos o rumiaciones obsesivas	0	0	0	0	0
Reacción al estrés agudo	0	0	0	1	0
Trastornos mentales y del comportamiento graves, asociados con el puerperio	0	0	0	0	1
Otros trastornos específicos de la personalidad	0	0	0	0	1
Retraso mental moderado, deterioro del comportamiento nulo o mínimo	0	0	0	0	1
<b>TOTAL</b>	<b>0</b>	<b>0</b>	<b>11</b>	<b>392</b>	<b>608</b>

**Psicología 112 A**

**Principales Motivos de Consulta enero – junio 2013**

CAUSA	45 – 59	60 - 64	65 o +	Total Fem.
	f	f	f	
Trastornos de adaptación	91	15	53	793
Trastorno de ansiedad generalizada	15	4	1	191
Episodio depresivo leve	20	0	8	160
Episodio depresivo moderado	28	0	3	84
Trastorno mixto de ansiedad y depresión	1	0	0	11
Trastornos mentales y del comportamiento debidos al uso de cocaína, uso nocivo	0	0	0	3
Trastorno de estrés postraumático	0	0	0	3
Distimia	0	0	0	1
Predominio de pensamientos o rumiaciones obsesivas	1	0	0	1
Reacción al estrés agudo	0	0	0	1
Trastornos mentales y del comportamiento graves, asociados con el puerperio	0	0	0	1
Otros trastornos específicos de la personalidad	0	0	0	1
Retraso mental moderado, deterioro del comportamiento nulo o mínimo	0	0	0	1
<b>TOTAL</b>	<b>156</b>	<b>19</b>	<b>65</b>	<b>1,251</b>

**Terapia Médica Intensiva 202 A**

**Comparativo de Productividad enero – junio / 2012-2013**

Actividad	2012	2013
Ingresos	240	190
Egresos por mejoría	133	124
Egresos por defunción	132	93
<b>Total</b>	<b>265</b>	<b>217</b>
Interconsultas	273	199
Sesiones de inhaloterapia	6,754	5,785

**Terapia Médica Intensiva 202 A**

**20 Principales Diagnósticos de Egresos atendidos en el periodo enero – junio 2013**

Causa	Femenino	Masculino	Total
Insuficiencia renal crónica	8	14	22
Insuficiencia renal aguda	9	8	17
Septicemia	8	5	13
Diabetes mellitus	6	6	12
Pancreatitis aguda	5	7	12
Síndrome del choque toxico	6	5	11
Estado de choque	5	4	9
Neoplasias	4	3	7
Lupus eritematoso sistémico	4	3	7
Trasplante de riñón	2	5	7
Obstrucción intestinal	3	2	5
Neumonía	0	4	4
Colecistitis y colelitiasis	2	2	4
Pancreatitis crónica	0	4	4
Cardiopatía isquémica	0	3	3
Embolia pulmonar	2	1	3
Insuficiencia cardiaca	2	1	3
Parto por cesárea de emergencia	3	0	3
Insuficiencia hepática	2	1	3
Nefritis tubulointersticial	3	0	3
Otros	19	46	65
<b>Total</b>	<b>93</b>	<b>124</b>	<b>217</b>



**Terapia Médica Intensiva 202 A**

**20 Diagnósticos de Egreso por Grupo de Edad y Sexo más frecuentes enero – junio 2013**

CAUSA	< 1		1 - 4		5 - 14		15 - 24		25 - 44	
	f	m	f	m	f	m	f	m	f	m
Insuficiencia renal crónica	0	0	0	0	0	0	3	4	3	6
Insuficiencia renal aguda	0	0	0	0	0	0	2	0	1	1
Septicemia	0	0	0	0	0	0	1	1	1	1
Diabetes mellitus	0	0	0	0	0	0	2	0	2	4
Pancreatitis aguda	0	0	0	0	0	0	3	1	0	3
Síndrome del choque toxico	0	0	0	0	0	0	0	0	3	2
Estado de choque	0	0	0	0	0	0	0	1	0	1
Neoplasias	0	0	0	0	0	0	0	0	0	0
Lupus eritematoso sistémico	0	0	0	0	0	0	2	0	2	2
Trasplante de riñón	0	0	0	0	0	0	1	1	0	3
Obstrucción intestinal	0	0	0	0	0	0	0	0	1	1
Neumonía	0	0	0	0	0	0	0	0	0	1
Colecistitis y colelitiasis	0	0	0	0	0	0	0	0	0	0
Pancreatitis crónica	0	0	0	0	0	0	0	0	0	3
Cardiopatía isquémica	0	0	0	0	0	0	0	0	0	0
Embolia pulmonar	0	0	0	0	0	0	1	0	0	1
Insuficiencia cardiaca	0	0	0	0	0	0	0	0	0	0
Parto por cesárea de emergencia	0	0	0	0	0	0	1	0	2	0
Insuficiencia hepática	0	0	0	0	0	0	1	1	0	0
Nefritis tubulointerstitial	0	0	0	0	0	0	0	0	3	0
Otros	0	0	0	0	0	0	3	9	6	16
<b>TOTAL</b>	<b>0</b>	<b>0</b>	<b>0</b>	<b>0</b>	<b>0</b>	<b>0</b>	<b>20</b>	<b>18</b>	<b>24</b>	<b>45</b>

**Terapia Médica Intensiva 202 A**

**20 Diagnósticos de Egreso por Grupo de Edad y Sexo más frecuentes enero – junio 2013**

CAUSA	45 – 59		60 - 64		65 o +		Total Fem.	Total mas	Total general
	f	m	f	m	f	m			
Insuficiencia renal crónica	2	0	0	2	0	2	8	14	22
Insuficiencia renal aguda	4	2	1	2	1	3	9	8	17
Septicemia	5	3	0	0	1	0	8	5	13
Diabetes mellitus	1	2	1	0	0	0	6	6	12
Pancreatitis aguda	0	2	0	1	2	0	5	7	12
Síndrome del choque toxico	1	2	0	0	2	1	6	5	11
Estado de choque	2	1	0	1	3	0	5	4	9
Neoplasias	1	1	0	1	3	1	4	3	7
Lupus eritematoso sistémico	0	0	0	0	0	1	4	3	7
Trasplante de riñón	0	1	0	0	1	0	2	5	7
Obstrucción intestinal	0	0	0	0	2	1	3	2	5
Neumonía	0	1	0	1	0	1	0	4	4
Colecistitis y colelitiasis	1	0	0	0	1	2	2	2	4
Pancreatitis crónica	0	1	0	0	0	0	0	4	4
Cardiopatía isquémica	0	0	0	0	0	3	0	3	3
Embolia pulmonar	1	0	0	0	0	0	2	1	3
Insuficiencia cardíaca	0	0	0	1	2	0	2	1	3
Parto por cesárea de emergencia	0	0	0	0	0	0	3	0	3
Insuficiencia hepática	1	0	0	0	0	0	2	1	3
Nefritis tubulointersticial	0	0	0	0	0	0	3	0	3
Otros	3	9	1	3	6	9	19	46	65
<b>TOTAL</b>	<b>22</b>	<b>25</b>	<b>3</b>	<b>12</b>	<b>24</b>	<b>24</b>	<b>93</b>	<b>124</b>	<b>217</b>

**Terapia Médica Intensiva 202 A**

**20 Principales Causas de Defunción enero – junio 2013**

Causa	Femenino	Masculino	Total
Insuficiencia renal aguda	9	8	17
Septicemia	7	5	12
Síndrome del choque toxico	6	5	11
Estado de choque	5	4	9
Insuficiencia renal crónica	1	5	6
Neoplasias	3	0	3
Insuficiencia hepática	2	1	3
Lupus eritematoso sistémico	0	3	3
Endocarditis infecciosa aguda y subaguda	0	2	2
Cardiopatía isquémica	0	2	2
Diabetes mellitus	2	0	2
Neumonía	0	2	2
Insuficiencia respiratoria	0	2	2
Apendicitis aguda	0	2	2
Colecistitis y colelitiasis	0	2	2
Pancreatitis crónica inducida por el alcohol	0	2	2
Obstrucción intestinal	1	0	1
Pancreatitis aguda	1	0	1
Embolia pulmonar	1	0	1
Enfermedad cardiaca hipertensiva	0	1	1
Otros	3	6	9
<b>Total</b>	<b>41</b>	<b>52</b>	<b>93</b>

**Terapia Médica Intensiva 202 A**

**Principales Cusas de Defunción más frecuentes por Grupo de Edad y Sexo enero – junio 2013**

CAUSA	< 1		1 - 4		5 - 14		15 - 24		25 - 44	
	f	m	f	m	f	m	f	m	f	m
Insuficiencia renal aguda	0	0	0	0	0	0	2	0	1	1
Septicemia	0	0	0	0	0	0	1	1	1	1
Síndrome del choque toxico	0	0	0	0	0	0	0	0	3	2
Estado de choque	0	0	0	0	0	0	0	1	0	1
Insuficiencia renal crónica	0	0	0	0	0	0	1	1	0	1
Neoplasias	0	0	0	0	0	0	0	0	0	0
Insuficiencia hepática	0	0	0	0	0	0	1	1	0	0
Lupus eritematoso sistémico	0	0	0	0	0	0	0	0	0	2
Endocarditis infecciosa aguda y subaguda	0	0	0	0	0	0	0	1	0	1
Cardiopatía isquémica	0	0	0	0	0	0	0	0	0	0
Diabetes mellitus	0	0	0	0	0	0	1	0	0	0
Neumonía	0	0	0	0	0	0	0	0	0	1
Insuficiencia respiratoria	0	0	0	0	0	0	0	0	0	2
Apendicitis aguda	0	0	0	0	0	0	0	0	0	0
Colecistitis y colelitiasis	0	0	0	0	0	0	0	0	0	0
Pancreatitis crónica inducida por el alcohol	0	0	0	0	0	0	0	0	0	1
Obstrucción intestinal	0	0	0	0	0	0	0	0	1	0
Pancreatitis aguda	0	0	0	0	0	0	1	0	0	0
Embolia pulmonar	0	0	0	0	0	0	0	0	0	0
Enfermedad cardiaca hipertensiva	0	0	0	0	0	0	0	0	0	0
Otros	0	0	0	0	0	0	0	0	1	2
<b>TOTAL</b>	<b>0</b>	<b>0</b>	<b>0</b>	<b>0</b>	<b>0</b>	<b>0</b>	<b>7</b>	<b>5</b>	<b>7</b>	<b>15</b>

**Terapia Médica Intensiva 202 A**

**Principales Cusas de Defunción más frecuentes por Grupo de Edad y Sexo enero – junio 2013**

CAUSA	45 – 59		60 - 64		65 o +		Total Fem.	Total mas	Total general
	f	m	f	m	f	m			
Insuficiencia renal aguda	4	2	1	2	1	3	9	8	17
Septicemia	4	3	0	0	1	0	7	5	12
Síndrome del choque toxico	1	2	0	0	2	1	6	5	11
Estado de choque	2	1	0	1	3	0	5	4	9
Insuficiencia renal crónica	0	0	0	1	0	2	1	5	6
Neoplasias	0	0	0	0	3	0	3	0	3
Insuficiencia hepática	1	0	0	0	0	0	2	1	3
Lupus eritematoso sistémico	0	0	0	0	0	1	0	3	3
Endocarditis infecciosa aguda y subaguda	0	0	0	0	0	0	0	2	2
Cardiopatía isquémica	0	0	0	0	0	2	0	2	2
Diabetes mellitus	0	0	1	0	0	0	2	0	2
Neumonía	0	0	0	1	0	0	0	2	2
Insuficiencia respiratoria	0	0	0	0	0	0	0	2	2
Apendicitis aguda	0	1	0	1	0	0	0	2	2
Colecistitis y colelitiasis	0	0	0	0	0	2	0	2	2
Pancreatitis crónica inducida por el alcohol	0	1	0	0	0	0	0	2	2
Obstrucción intestinal	0	0	0	0	0	0	1	0	1
Pancreatitis aguda	0	0	0	0	0	0	1	0	1
Embolia pulmonar	1	0	0	0	0	0	1	0	1
Enfermedad cardiaca hipertensiva	0	1	0	0	0	0	0	1	1
Otros	2	2	0	1	0	1	3	6	9
<b>TOTAL</b>	<b>15</b>	<b>13</b>	<b>2</b>	<b>7</b>	<b>10</b>	<b>12</b>	<b>41</b>	<b>52</b>	<b>93</b>

## Terapia Médica Intensiva 202 A

### Recursos Humanos

Categoría	Turno					Total
	Completo	Matutino	Vespertino	Nocturno	Sab, dom y fest	
<b>Rama médica</b>						
Jefe de servicios	1	0	0	0	0	1
Médico especialista "A"	0	3	1	2	2	8
Médico especialista "C"	0	2	0	0	0	2
<b>Rama de enfermería</b>						
Auxiliar de enfermería "A"	0	1	4	0	0	5
Auxiliar de enfermería "B"	0	1	0	0	0	1
Enfermera especialista "A"	0	1	0	0	0	1
Enfermera especialista "B"	0	2	1	1	0	4
Enfermera especialista "C"	0	1	1	0	0	2
Enfermera general titulada "A"	0	4	4	6	0	14
Enfermera general titulada "B"	0	3	1	1	0	5
Enfermera general titulada "C"	0	4	2	6	0	12
Jefe de enfermera "C"	0	3	0	0	0	3
<b>Rama Paramédica</b>						
Afanadora	0	4	2	4	1	11
Camillero	0	2	1	0	0	3
Inhaloterapeuta	0	0	1	0	1	2
Lavandera en hospital	0	0	2	0	0	2
Terapista	0	1	0	0	0	1
Terapista especializado	0	0	0	1	0	1

**Terapia Médica Intensiva 202 A**

**Recursos Humanos**

Categoría	Turno					Total
	Completo	Matutino	Vespertino	Nocturno	Sab, dom y fest	
<b>Rama afín administrativa</b>						
Apoyo administrativo en salud A 2	0	1	1	0	0	2
Apoyo administrativo en salud A 3	0	1	0	0	1	2
Apoyo administrativo en salud A 6	0	0	0	0	2	2
<b>Total</b>	<b>1</b>	<b>34</b>	<b>21</b>	<b>21</b>	<b>7</b>	<b>84</b>

## Terapéutica Quirúrgica 203 A

### Comparativo de Productividad enero – junio / 2012-2013

Cirugías	Año	
	2012	2013
Programadas turno matutino	1,851	2,092
Realizadas turno matutino	1,601	1,790
Suspendidas turno matutino	250	301
Programadas turno vespertino	1,180	1,296
Realizadas turno vespertino	966	1,014
Suspendidas turno vespertino	214	263
Programadas turno nocturno	69	95
Realizadas turno nocturno	58	90
Suspendidas nocturno	11	5
<b>Total programadas</b>	<b>3,100</b>	<b>3,483</b>
<b>Total realizadas</b>	<b>2,625</b>	<b>2,894</b>
<b>Total suspendidas</b>	<b>475</b>	<b>569</b>
<b>Total de urgencias</b>	<b>1,589</b>	<b>1,956</b>
Reintervenciones	0	4
Lavados QX y derivaciones (*) (**)	220	311
<b>Cirugías laparoscópicas</b>		
Colecistectomía	547	738
Plastia de hiato	37	69
Apendicetomía	0	66
Otras	100	186
<b>Total cirugías laparoscópicas</b>	<b>684</b>	<b>1,059</b>
<b>Total global de cirugías realizadas en t.q.</b>	<b>4,214</b>	<b>4,850</b>

• Lavado QX de cavidad

\*\* Aseos QX de fascitis y muñones



**Terapéutica Quirúrgica 203 A (Recusos Humanos)**

Categoría	Turno					Total
	Completo	Matutino	Vespertino	Nocturno	Sab, dom y fest	
<b>Rama médica</b>						
Jefe de servicio	1	0	0	0	0	1
Médico especialista "C"	0	1	0	0	0	1
<b>Rama de enfermería</b>						
Auxiliar de enfermería "A"	0	6	5	5	0	16
Auxiliar de enfermería "B"	0	3	2	1	0	6
Enfermera especialista "A"	0	3	4	2	0	9
Enfermera especialista "B"	0	2	1	4	0	7
Enfermera especialista "C"	0	6	2	0	0	8
Enfermera general titulada "A"	0	13	13	6	0	32
Enfermera general titulada "B"	0	2	4	2	0	8
Enfermera general titulada "C"	0	11	7	1	0	19
Enfermera jefe de servicios	0	3	0	1	0	4
Jefe de enfermeras "C"	0	0	1	0	0	1
<b>Rama paramédica</b>						
Afanadora	0	8	5	3	4	20
Camillero	0	6	2	3	0	11
<b>Rama afín administrativa</b>						
Apoyo administrativo en salud A 2	0	1	0	0	0	1
Apoyo administrativo en salud A 3	0	0	1	1	0	2
Apoyo administrativo en salud A 4	0	1	1	1	1	4
Apoyo administrativo en salud A 5	0	0	0	1	0	1
Apoyo administrativo en salud A 6	0	2	0	0	0	2
Apoyo administrativo en salud A 7	0	1	1	0	0	2
<b>Total</b>	<b>1</b>	<b>69</b>	<b>49</b>	<b>31</b>	<b>5</b>	<b>155</b>

## Anestesiología 203 B

### Comparativo de Productividad enero – junio / 2012-2013

Procedimientos perianestésicos	2012	2013
Consulta y valoración preanestésica	14,299	13,105
Interconsultas	<b>138</b>	875
Anestesia general	6,671	6,844
Bloqueos peridurales	3,023	2,831
Bloqueos subaracnoideos	685	648
Bloqueos mixtos	995	1,192
Bloqueos de plexos y troncos nerviosos	140	246
Bloqueo caudal	93	120
Tecnica combinada	687	708
Sedación	1,500	1,647
Local sedación	1,176	796
<b>Total</b>	<b>29,407</b>	<b>29,012</b>
Manejo de pacientes en postoperatorio	12,888	12,993
Aplicación de catéter intravenosos	2,931	2,996
Mascarilla laríngea	424	470
Analgesia preventiva	9,962	10,091
Otros	887	498
<b>Total de otras actividades</b>	<b>27,092</b>	<b>27,048</b>

**Anestesiología 203 B**

**Comparativo de Productividad enero – junio / 2012-2013**

Procedimientos perianestésicos	2012	2013
<b>Anestias realizadas por turno</b>		
Matutino	9,917	10,183
Vespertino	2,585	2,712
Nocturno	1,028	963
Sábados, domingos y días festivos	1,213	1,174
<b>Total</b>	<b>14,743</b>	<b>15,032</b>
Anestias programadas	10,700	10,910
Anestias suspendidas	1,271	1,167
Anestias de urgencias	5,314	5,289
Anestias realizadas	14,743	15,032

**Anestesiología 203 B**

**Productividad de Consultas de Pacientes por Grupo de Edad y Sexo enero – junio 2013**

MES	TOTAL	1a VEZ	SUBS	FEM	MAS	1 - 4		5 - 14		15 - 24	
						m	f	m	f	m	f
Enero	2,050	1,334	716	1,353	697	54	23	54	29	71	227
Febrero	2,394	2,032	362	1,661	733	70	46	55	41	96	307
Marzo	2,395	2,030	365	1,652	743	76	36	49	37	113	183
Abril	2,111	1,863	248	1,338	773	81	50	60	61	89	277
Mayo	2,393	1,954	439	1,667	726	86	36	50	39	103	212
Junio	2,637	2,160	477	1,797	840	80	35	80	50	102	344
<b>TOTAL</b>	<b>13,980</b>	<b>11,373</b>	<b>2,607</b>	<b>9,468</b>	<b>4,512</b>	<b>447</b>	<b>226</b>	<b>348</b>	<b>257</b>	<b>574</b>	<b>1,550</b>

**Anestesiología 203 B**

**Productividad de Consultas de Pacientes por Grupo de Edad y Sexo enero – junio 2013**

MES	25 – 34		35-44		45-54		55-64		65-74		75 Y MÁS	
	m	f	m	f	m	f	m	f	m	f	m	f
Enero	109	330	103	226	74	262	109	118	85	77	38	61
Febrero	93	303	111	337	84	319	122	153	69	92	33	63
Marzo	83	322	120	425	104	352	94	151	67	87	37	59
Abril	92	231	119	231	110	224	13	135	67	75	52	54
Mayo	84	309	83	385	110	389	95	130	65	116	50	51
Junio	110	322	110	366	120	322	104	193	83	91	51	74
<b>TOTAL</b>	<b>571</b>	<b>1,817</b>	<b>646</b>	<b>1,970</b>	<b>602</b>	<b>1,868</b>	<b>627</b>	<b>880</b>	<b>436</b>	<b>538</b>	<b>261</b>	<b>362</b>

**Anestesiología 203 B**

**Recursos Humanos**

Categoría	Turno					Total
	Completo	Matutino	Vespertino	Nocturno	Sab, dom y fest	
<b>Rama médica</b>						
Jefe de servicios	2	1	1	0	0	4
Médico especialista "A"	0	18	4	2	2	26
Médico especialista "B"	0	10	5	1	2	18
Médico especialista "C"	0	29	6	4	1	40
Médico general "B"	0	1	0	0	0	1
Médico general "C"	0	1	0	0	0	1
<b>Rama Administrativa</b>						
Apoyo administrativo en salud A 2	0	1	0	0	0	1
Apoyo administrativo en salud A 4	0	2	0	0	0	2
<b>Total</b>	<b>2</b>	<b>63</b>	<b>16</b>	<b>7</b>	<b>5</b>	<b>93</b>

Fuente: dirección de recursos humanos

**Clínica del Dolor 203 C**

**Comparativo de Productividad enero – junio / 2012-2013**

Actividad	2012				2013			
	Programado	Realizado	% de Avance	Calificación	Programado	Realizado	% de avance	Calificación
Consultas de primera vez	877	1,197	136.49	V	1,157	1,106	95.59	V
Consultas subsecuentes	3,535	3,811	107.81	V	3,730	3,727	99.92	V
<b>Total</b>	<b>4,412</b>	<b>5,008</b>	<b>113.51</b>	<b>V</b>	<b>4,887</b>	<b>4,833</b>	<b>98.90</b>	<b>V</b>
Interconsultas		1,071				1,393		
Intervenciones quirúrgicas		0				0		
Procedimientos no Quirúrgicos		1,671				1,491		

**Clínica del Dolor 203 C**

**20 Principales Motivos de Consulta enero – junio 2013**

Causa	Femenino	Masculino	Total	%
Neoplasias	658	284	942	19.49
Herpes zoster	235	150	385	7.97
Diabetes mellitus	233	150	383	7.92
Neuralgia del trigémino	238	126	364	7.53
Artrosis, coxartrosis y gonartrosis	246	51	297	6.15
Lumbago	161	68	229	4.74
Radiculopatía	159	44	203	4.20
Cefalea	65	36	101	2.09
Estenosis espinal	77	23	100	2.07
Mononeuropatía	57	40	97	2.01
Estenosis del canal neural por disco intervertebral	69	25	94	1.94
Síndrome postlaminectomía	66	21	87	1.80
Síndrome cervicobraquial	65	8	73	1.51
Migraña y síndromes de cefalea	51	17	68	1.41
Cervicalgia	50	15	65	1.34
Polineuropatía	35	20	55	1.14
Artritis reumatoide	41	3	44	0.91
Estrechez arterial	35	7	42	0.87
Otros desplazamientos de disco intervertebral	24	16	40	0.83
Capsulitis adhesiva del hombro	27	13	40	0.83
Otros	815	309	1,124	23.26
<b>Total</b>	<b>3,407</b>	<b>1,426</b>	<b>4,833</b>	<b>100.00</b>



**Clínica del Dolor 203 C**

**20 Principales Motivos de Consulta por grupo de Edad y Sexo enero – junio 2013**

CAUSA	< 1		1 - 4		5 - 14		15 - 24		25 - 44	
	f	m	f	m	f	m	f	m	f	m
Neoplasias	1	0	0	0	2	5	5	13	115	25
Herpes zoster	0	0	0	0	0	4	1	2	11	0
Diabetes mellitus	0	0	0	0	1	0	0	0	9	24
Neuralgia del trigémino	0	0	0	0	0	0	0	0	22	23
Artrosis, coxartrosis y gonartrosis	0	0	0	0	0	0	0	0	7	4
Lumbago	1	0	0	0	0	0	0	0	36	19
Radiculopatía	0	0	0	0	0	0	2	0	19	15
Cefalea	0	0	0	0	21	18	12	8	13	7
Estenosis espinal	0	0	0	0	0	0	0	0	3	2
Mononeuropatía	0	0	1	0	3	0	3	2	17	11
Estenosis del canal neural por disco intervertebral	0	0	0	0	0	0	0	0	1	2
Síndrome postlaminectomía	0	0	0	0	0	0	0	0	3	4
Síndrome cervicobraquial	0	0	0	0	0	0	0	0	9	2
Migraña y síndromes de cefalea	0	0	0	0	5	8	7	4	14	2
Cervicalgia	0	0	0	0	0	0	1	0	14	2
Polineuropatía	0	0	1	0	6	0	3	0	4	7
Artritis reumatoide	0	0	0	0	0	0	0	1	0	1
Estrechez arterial	0	0	0	0	0	0	0	0	1	1
Otros desplazamientos de disco intervertebral	0	0	0	0	0	0	0	0	8	8
Capsulitis adhesiva del hombro	0	0	0	0	0	0	0	0	4	0
Otros	8	9	18	29	60	34	59	23	181	85
<b>TOTAL</b>	<b>10</b>	<b>9</b>	<b>20</b>	<b>29</b>	<b>98</b>	<b>69</b>	<b>93</b>	<b>53</b>	<b>491</b>	<b>244</b>

**Clínica del Dolor 203 C**

**20 Principales Motivos de Consulta por grupo de Edad y Sexo enero – junio 2013**

CAUSA	45 – 59		60 - 64		65 o +		Total Fem.	Total mas	Total general
	f	m	f	m	f	m			
Neoplasias	317	95	59	39	159	107	658	284	942
Herpes zoster	34	19	39	27	150	98	235	150	385
Diabetes mellitus	97	56	30	27	96	43	233	150	383
Neuralgia del trigémino	102	18	28	24	86	61	238	126	364
Artrosis, coxartrosis y gonartrosis	37	4	26	5	176	38	246	51	297
Lumbago	57	21	12	4	55	24	161	68	229
Radiculopatía	58	10	18	6	62	13	159	44	203
Cefalea	12	1	1	0	6	2	65	36	101
Estenosis espinal	18	3	9	1	47	17	77	23	100
Mononeuropatía	23	21	4	1	6	5	57	40	97
Estenosis del canal neural por disco intervertebral	13	2	9	0	46	21	69	25	94
Síndrome postlaminectomía	40	0	3	3	20	14	66	21	87
Síndrome cervicobraquial	37	1	3	3	16	2	65	8	73
Migraña y síndromes de cefalea	11	1	4	1	10	1	51	17	68
Cervicalgia	21	4	4	4	10	5	50	15	65
Polineuropatía	15	10	2	0	4	3	35	20	55
Artritis reumatoide	28	0	5	0	8	1	41	3	44
Estrechez arterial	11	3	1	2	22	1	35	7	42
Otros desplazamientos de disco intervertebral	4	4	1	2	11	2	24	16	40
Capsulitis adhesiva del hombro	5	3	4	3	14	7	27	13	40
Otros	249	60	36	18	204	51	815	309	1,124
<b>TOTAL</b>	<b>1,189</b>	<b>336</b>	<b>298</b>	<b>170</b>	<b>1,208</b>	<b>516</b>	<b>3,407</b>	<b>1,426</b>	<b>4,833</b>

**Clínica del Dolor 203 C**

**Principales Cirugías y Procedimientos no Quirúrgicos enero – junio 2013**

Causa	Femenino	Masculino	Total
Inyección o infusión de otra sustancia terapéutica o profiláctica	395	177	572
Punción espinal	92	152	244
Inyección o infusión de sustancia quimioterapéutica contra cáncer	87	150	237
Inyección de anestesia dentro de nervio craneal o periférico con fines analgésicos	64	35	99
Inyección de sustancia terapéutica de acción local en otro tejido blando	67	26	93
Inyección de sustancia terapéutica en articulación o ligamento	50	20	70
Inyección de anestésico en el conducto espinal para analgesia	35	23	58
Inserción de cateter en conducto espinal para infusión de sustancias terapéuticas o paliativas	30	25	55
Inyección de nervio craneal o periférico, no especificado de otra manera	19	1	20
Destrucción de nervios craneales y periféricos	6	5	11
Inyección de agente neuro lítico en nervio simpático	4	6	10
Inyección de anestésico en nervio simpático con fines analgésicos	5	1	6
Terapia térmica	5	1	6
Curación de herida	1	2	3
Tens	1	0	1
Inyección en nervio o ganglio simpático	1	0	1
Inyección de sustancia terapéutica en articulación temporomandibular	1	0	1
Inyección de sustancia terapéutica en bolsa sinovial	1	0	1
Inyección o infusión de electrolitos	1	0	1
Inyección o infusión de modificadores de respuesta biológica [brm] tales como agentes antineoplásicos	1	0	1
Otros	1	0	1
<b>Total</b>	<b>867</b>	<b>624</b>	<b>1,491</b>

**Clínica del Dolor 203 C**

**Principales Cirugías y Procedimientos no Quirúrgicos por grupo de Edad y Sexo enero – junio 2013**

CAUSA	< 1		1 - 4		5 - 14		15 - 24		25 - 44	
	f	m	f	m	f	m	f	m	f	m
Inyección o infusión de otra sustancia terapéutica o profiláctica	0	0	0	0	0	0	7	2	81	42
Punción espinal	0	0	0	0	0	0	24	64	42	56
Inyección o infusión de sustancia quimioterapéutica contra cáncer	0	0	0	0	0	0	22	65	39	57
Inyección de anestesia dentro de nervio craneal o periférico con fines analgésicos	0	0	0	0	0	0	0	3	18	5
Inyección de sustancia terapéutica de acción local en otro tejido blando	0	0	0	0	0	0	3	0	23	7
Inyección de sustancia terapéutica en articulación o ligamento	0	0	0	0	0	0	1	0	2	1
Inyección de anestésico en el conducto espinal para analgesia	0	0	0	0	0	0	1	0	8	8
Inserción de cateter en conducto espinal para infusión de sustancias terapéuticas o paliativas	0	0	0	0	0	0	0	0	14	0
Inyección de nervio craneal o periférico, no especificado de otra manera	0	0	0	0	0	0	0	0	6	0
Dstrucción de nervios craneales y periféricos	0	0	0	0	0	0	0	0	0	0
Inyección de agente neuro lítico en nervio simpático	0	0	0	0	0	0	0	0	2	0
Inyección de anestésico en nervio simpático con fines analgésicos	0	0	0	0	0	0	0	0	1	0
Terapia térmica	0	0	0	0	0	0	0	0	1	0
Curación de herida	0	0	0	0	0	0	0	0	1	0
Tens	0	0	0	0	0	0	0	0	1	0
Inyección en nervio o ganglio simpático	0	0	0	0	0	0	0	0	0	0
Inyección de sustancia terapéutica en articulación temporomandibular	0	0	0	0	0	0	0	0	0	0
Inyección de sustancia terapéutica en bolsa sinovial	0	0	0	0	0	0	0	0	0	0
Inyección o infusión de electrolitos	0	0	0	0	0	0	0	0	0	0
Inyección o infusión de modificadores de respuesta biológica [brm] tales como agentes antineoplásicos	0	0	0	0	0	0	0	0	0	0
Otros	0	0	0	0	0	0	0	0	0	0
<b>Total</b>	<b>0</b>	<b>0</b>	<b>0</b>	<b>0</b>	<b>0</b>	<b>0</b>	<b>58</b>	<b>134</b>	<b>239</b>	<b>176</b>

**Clínica del Dolor 203 C**

**Principales Cirugías y Procedimientos no Quirúrgicos por grupo de Edad y Sexo enero – junio 2013**

CAUSA	45 – 59		60 - 64		65 o +		Total Fem.	Total mas	Total general
	f	m	f	m	f	m			
Inyección o infusión de otra sustancia terapéutica o profiláctica	147	66	22	11	138	56	395	177	572
Punción espinal	19	20	5	0	2	12	92	152	244
Inyección o infusión de sustancia quimioterapéutica contra cáncer	18	19	5	0	3	9	87	150	237
Inyección de anestesia dentro de nervio craneal o periférico con fines analgésicos	22	6	2	8	22	13	64	35	99
Inyección de sustancia terapéutica de acción local en otro tejido blando	22	5	7	2	12	12	67	26	93
Inyección de sustancia terapéutica en articulación o ligamento	12	4	1	3	34	12	50	20	70
Inyección de anestésico en el conducto espinal para analgesia	5	5	3	1	18	9	35	23	58
Inserción de cateter en conducto espinal para infusión de sustancias terapéuticas o paliativas	10	8	0	6	6	11	30	25	55
Inyección de nervio craneal o periférico, no especificado de otra manera	10	1	1	0	2	0	19	1	20
Destrucción de nervios craneales y periféricos	4	1	1	1	1	3	6	5	11
Inyección de agente neurolitico en nervio simpático	0	4	0	2	2	0	4	6	10
Inyección de anestésico en nervio simpático con fines analgésicos	1	0	0	0	3	1	5	1	6
Terapia térmica	3	0	0	0	1	1	5	1	6
Curación de herida	0	1	0	0	0	1	1	2	3
Tens	0	0	0	0	0	0	1	0	1
Inyección en nervio o ganglio simpático	0	0	0	0	1	0	1	0	1
Inyección de sustancia terapéutica en articulación temporomandibular	1	0	0	0	0	0	1	0	1
Inyección de sustancia terapéutica en bolsa sinovial	0	0	0	0	1	0	1	0	1
Inyección o infusión de electrolitos	0	0	0	0	1	0	1	0	1
Inyección o infusión de modificadores de respuesta biológica [brm] tales como agentes antineoplásicos	1	0	0	0	0	0	1	0	1
Otros	1	0	0	0	0	0	1	0	1
<b>Total</b>	<b>276</b>	<b>140</b>	<b>47</b>	<b>34</b>	<b>247</b>	<b>140</b>	<b>867</b>	<b>624</b>	<b>1,491</b>

## Clínica del Dolor 203 C

### Comparativo de Actividades y Procedimientos Relevantes enero - junio / 2012-2013

Actividades	2012	2013
Estimulación nerviosa transcutánea	1	1
Quimioterapias	215	237
Toma de muestra de líquido cefalorraquídeo	229	244
Electrocardiogramas	0	0
Aplicaciones térmicas	23	6
Bloqueo nervios periféricos	122	99
Bloqueo simpático bajo control de rayos x	5	10
Bloqueo simpático sin control de rayos x	6	7
Bloqueo peridural y subaracnoideo	75	58
Bloqueos craneales de plexos sin control de rayos x	27	20
Bloqueos craneales de plexos con control de rayos x	32	11
Bloqueos diversos (intra articulares)	172	165
Bombas de infusión	24	29
Catéter (admón. Med. Inserción, revisión, curación y retiro)	37	26
Infusiones endovenosas	687	573
Terapia neural	2	0
Ozonoterapia	1	0
Otros	104	57
<b>Total</b>	<b>1,762</b>	<b>1,543</b>

## Clínica del Dolor 203 C

### Recursos Humanos

SERVICIO	TURNO					TOTAL
	COMPLETO	MATUTINO	VESPERTINO	NOCTURNO	SAB, DOM Y FES	
<b>Rama Médica</b>						
Jefe de servicio	1	1	0	0	0	2
Médico especialista "A"	0	2	0	0	0	2
Médico especialista "B"	0	1	0	0	0	1
Médico especialista "C"	0	4	1	0	0	5
Medico general en área normativa	0	1	0	0	0	1
<b>Rama enfermería</b>						
Enfermera jefe de servicios	0	1	0	0	0	1
Auxiliar de enfermera "B"	0	1	0	0	0	1
Enfermera general titulada "A"	0	3	0	0	0	3
Enfermera general titulada "B"	0	1	0	0	0	1
Enfermera general titulada "C"	0	1	1	0	0	2
Enfermera especialista "C"	0	1	0	0	0	1
<b>Rama paramédica</b>						
Técnico en estadística en área medica	0	1	0	0	0	1
Afanadora	0	0	1	0	0	1
Camillero	0	1	0	0	0	1
<b>Rama afín administrativa</b>						
Apoyo administrativo en salud A 2	0	1	0	0	0	1
Apoyo administrativo en salud A 6	0	1	0	0	0	1
Apoyo administrativo en salud A 7	0	1	1	0	0	2
<b>Total</b>	<b>1</b>	<b>22</b>	<b>4</b>	<b>0</b>	<b>0</b>	<b>27</b>

### Vigilancia Epidemiológica 204 A

#### Infecciones Nosocomiales (casos detectados) enero – junio 2013

Total de casos de infección nosocomial	
No. de casos	890
Tasa por 100 egresos	3.46

#### Número de Sitios de Infección, por paciente enero – junio 2013

Número de Infecciones	
Con una infección	402
Con dos infecciones	121
Con tres infecciones	43
Con cuatro infecciones	6
Con cinco infecciones	10
Total de pacientes con infección nosocomial	582

#### Casos de Infección Nosocomial, por Grupo de Edad y Sexo

Grupo de edad	Masculino		Femenino		Total	
	Casos	Tasa	Casos	Tasa	Casos	Tasas
Menos - de un mes	36	2.58	23	1.77	59	2.19
1 a 11 meses	40	27.97	33	3.3	73	30.16
1 – 4 años	18	14.75	2	3012	20	10.75
5 – 15 años	10	4.48	22	12.86	32	8.12
15-24 años	58	5.53	65	2.77	123	3.62
25-44 años	136	4.67	81	1.78	217	2.91
45-64 años	141	4.50	104	2.52	245	3.38
65 + años	60	3.19	61	2.69	90	2.17
<b>Total</b>					<b>890</b>	<b>3.46</b>



### Vigilancia Epidemiológica 204 A

#### Infecciones Nosocomiales (Casos de Infección Nosocomial por Sitio de Infección) enero – junio 2013

Sitio de Infección	Casos	No Casos	Total
Absceso epidural y subdural	0	0	0
Bacteriemia no demostrada en adultos	5	10	15
Bacteriemia no demostrada en niños	13	12	25
Bacteriemia primaria	71	23	94
Bacteriemia relacionada a tratamiento intravenoso	23	6	29
Bacteriemia secundaria	36	1	37
<b>Total de Bacteriemias</b>	<b>148</b>	<b>52</b>	<b>200</b>
Celulitis	1	0	1
Candidiasis	0	1	1
Colangitis	1	2	3
Conjuntivitis	26	2	28
Gastroenteritis	4	6	10
Empiema	10	7	17
Encefalitis	0	0	0
Endocarditis	6	6	12
Endometritis	8	0	8
Endoftalmitis	0	0	0
Flebitis	8	1	9
Infección relacionada a cateter	2	1	3
Infección de herida quirúrgica profunda	24	3	27
Infección de herida quirúrgica superficial	80	6	86
<b>Total de Infecciones Quirúrgicas</b>	<b>104</b>	<b>9</b>	<b>113</b>

**Vigilancia Epidemiológica 204 A**

**Infecciones Nosocomiales (Casos de Infección Nosocomial por Sitio de Infección) enero – junio 2013**

Sitio de Infección	Casos	No Casos	Total
Infección de órganos y espacios	40	10	50
Infecciones de vías áreas superiores	13	2	15
Infección de vías urinarias	146	22	168
Mediastinitis	1	1	2
Meningitis	0	0	0
Neumonía	193	100	293
Neuroinfección	21	4	25
Onfalitis	0	0	0
Infección relacionada a cateter	0	0	0
Peritonitis	30	10	40
Otitis	1	0	1
Tejidos blandos de piel	32	5	37
Varicela	1	0	1
Ventriculitis	2	0	2
Otros	5	7	12
Inf. de sitio de inserción de cateter tunel a puerto subc.	74	7	81
Infecciones de vías áreas bajas	13	1	14
Infecciones de úlceras decubito	0	0	0
<b>Total</b>	<b>890</b>	<b>256</b>	<b>1,146</b>

## Vigilancia Epidemiológica 204 A

### Infecciones Nosocomiales

#### Microorganismos Aislados en Infecciones Nosocomiales enero – junio 2013

Microorganismos aislados	Número	Microorganismos aislados	Número
Acinetobacter spp	57	Klebsiella spp	0
Asperguillus	0	Morganella morganii	6
Candida albicans	4	Proteus mirabilis	1
Candida SPP	46	Proteus spp	0
Candida tropicalis	0	Proteus vulgaris	0
Citomegalovirus	0	Pseudomonas Aeruginosa	56
Citrobacter freundii	4	Pseudomonas fluorescens	0
Corynebacterium SPP	0	Pseudomonas SPP	1
Enterobacter aerogenes	3	Salmonella SSP	0
Enterobacter cloacae	20	Serratia Marcescens	10
Enterobacter spp	1	Serratia spp	1
Escherichia coli	119	Stenotrofomonas Maltophilia	5
Estafilococo aureus	96	Streptococcus spp	1
Clostridium perfringens	2	Streptococcus Viridans	0
Estafilococo epidermis	51	Enterobacter freundii	1
Estreptococo viridians	0	Enterococo facium	3
Enterococo SPP	1	Enterococo fecalis	13
Herpes zoster	0	Otros Germenés	63
Klebsiella oxytoca	6	No se aislo	56
Klebsiella pneumoniae	60	No se cultivo	311

**Vigilancia Epidemiológica 204 A**

**Infecciones Nosocomiales (por Servicio de Hospitalización) enero – junio 2013**

Servicio	Número de infecciones	Egresos	Tasa
Otorrinolaringología	5	871	0.57
Oftalmología	6	1,070	0.56
Medicina interna 103B	17	709	2.40
Cirugía plástica	10	182	5.49
Urología	26	1,708	1.52
Nefrología	85	401	21.20
Ortopedia	8	1,043	0.77
Gastroenterología	25	896	2.79
Medicina interna 108	18	1,022	1.76
Dermatología	10	133	7.52
Medicina interna 110	15	792	1.89
Geriatría	3	411	0.73
Oncología	12	2,032	0.59
Hematología	40	543	7.37
Cunero patológico	0	0	0
Ginecología y obstetricia	3	505	0.59
Terapia medica central	53	182	29.12
Quirofanos centrales	0	0	0
Anestesiología	0	0	0
Radiología	0	0	0
Cardiología	5	493	1.1

**Vigilancia Epidemiológica 204 A**

**Infecciones Nosocomiales (por Servicio de Hospitalización) enero – junio 2013**

Servicio	Número de infecciones	Egresos	Tasa
Cirugía general 303	16	929	1.72
Cirugía general 304	7	553	1.27
Transplantes	1	73	1.37
Cirugía general 305	15	661	2.27
Cirugía vascular y Angiología	1	321	0.31
Cirugía general 306	17	808	2.10
Cirugía general 307	24	753	3.19
Urgencias	27	6,784	0.40
Neurología y neurocirugía	43	706	6.09
Reumatología	3	162	1.85
Endocrinología	1	205	0.49
Infectología	10	182	5.49
Neumología	32	737	4.34
Pediatría	190	2,020	9.40
Depto. de nutrición	0	0	0

### Vigilancia Epidemiológica 204 A

#### CERTIFICADOS DE DEFUNCIÓN Y AUTOPSIAS REVISADOS

Certificados de Defunción	1,537
Autopsias provisionales	143
Autopsias finales	1
Numero de expedientes revisados	70

#### Vigilancia de Exposición a VIH, Hepatitis B y Hepatitis C \*

Casos en seguimiento ** de 2012	182
Casos nuevos, enero – junio 2013	95
<b>Total</b>	<b>277</b>

\*\*El seguimiento epidemiológico se realiza durante 12 meses

#### Notificación de Probables Eventos Adversos a la Unidad de Calidad

Infecciones nosocomiales notificadas como evento adverso*	967
Casos Notificados como Probables	44
No Casos Estudiados	

\*incluye casos de 2010

Número de reportes en el periodo	182
----------------------------------	-----

#### Actividades de capacitación

Número de platicas dadas en el periodo	67
Número de personas capacitadas	943
Número de personas capacitadas en la feria de higiene de manos	

\* Se refiere a exposición por accidente con punzo cortantes o salpicaduras de material infeccioso

\*\* el seguimiento epidemiológico se realiza durante 12 meses

Fuente: departamento de vigilancia epidemiológica

**Vigilancia Epidemiológica 204 A**

**Estudios Epidemiológicos de casos nuevos, descartados y seguimientos notificados a la SSA ene - jun 2013**

Diagnósticos	Casos	NO Casos	Seguimiento	Total
Actinomicetoma torácico	0	0	0	0
Brucelosis	1	0	0	1
Cisticercosis	2	2	2	6
*Cólera	0	0	0	0
Defectos de tubo neural	7	0	3	10
Dengue	1	1	0	2
* Enfermedad febril exantemáticas	0	0	0	0
Encefalitis viral	4	4	0	8
Enfermedad de Chagas	0	0	1	1
* Evento temporalmente asociado a vacunación	3	0	0	3
Hepatitis A	0	0	0	0
Hepatitis B	6	1	0	7
Hepatitis C	6	5	0	11
Herpes viral (no especificada)	0	0	0	0
Hidrocefalia congénita	0	0	0	0
*Influenza	19	13	0	32
Lepra	0	0	0	0
Leucoencefalopatía	0	0	0	0
*Meningitis	5	3	3	11
*Meningoencefalitis amebiana	0	0	0	0
Mordedura de gato	1	0	0	1
Mordedura de perro	23	0	0	23
Mordedura de rata	2	0	0	2
Picadura de abeja con choque anafiláctico	1	0	0	1
*Muerte materna	13	0	0	13
Neuroinfección	3	7	0	10
Rotavirus	0	2	0	2

**Vigilancia Epidemiológica 204 A**

**Estudios Epidemiológicos de casos nuevos, descartados y seguimientos notificados a la SSA ene - jun 2013**

Diagnósticos	Casos	NO Casos	Seguimiento	Total
*Paludismo	0	0	0	0
*Parálisis flácida aguda	0	0	0	0
Sida	57	1	67	125
Sifilis	0	1	0	1
Polimielitis	0	0	1	1
Síndrome coqueluchoide	3	0	0	3
Síndrome de Guillain barre	1	0	2	3
T.B. Ganglionar	10	0	4	14
T.B. Intestinal	4	0	1	5
<b>T.B. Meningea</b>	<b>12</b>	<b>3</b>	<b>6</b>	<b>21</b>
T.B. Miliar	6	0	0	6
T.B. Mixta	8	2	1	11
T.B. Osea	2	0	0	2
T.B. Otras formas	6	0	3	9
T.B. Piel y Tejido Subcutaneo	3	0	1	4
T.B. Pleural	7	0	1	8
T.B. Pulmonar	49	1	20	70
T.B. Renal	3	0	1	4
Toxoplasmosis	0	0	1	1
Tos ferina	0	0	0	0
Vih Positivo	8	0	12	20
<b>VHP</b>	<b>0</b>	<b>1</b>	<b>130</b>	<b>131</b>
<b>Total</b>	<b>276</b>	<b>47</b>	<b>130</b>	<b>453</b>

**Notificación de brotes de infección nosocomial**

Deciduoendometritis nosocomial	1
Neumonía asociada a ventilador	1
Infección nosocomial por AC. baumannii	1



## Vigilancia Epidemiológica 204 A

### Recursos Humanos

Categoría	Turno					Total
	Completo	Matutino	Vespertino	Nocturno	Sab, dom y fest	
<b>Rama médica</b>						
Jefe de servicios	1	0	0	0	0	1
Médico especialista "B"	0	0	1	0	0	1
Médico especialista "C"	0	4	1	0	0	5
Médico general "A"	0	0	0	0	2	2
Supervisor médico en área normativa	0	0	1	0	0	1
<b>Rama de enfermería</b>						
Auxiliar de enfermería "A"	0	0	1	0	0	1
Enfermera especialista "A"	0	1	0	0	0	1
Enfermera general titulada "A"	0	1	0	0	0	1
Enfermera general titulada "B"	0	1	0	0	0	1
Enfermera general titulada "C"	0	6	0	0	0	6
Enfermera jefe de servicio	0	1	0	0	0	1
<b>Rama paramédica</b>						
Afanadora	0	1	0	0	0	1
<b>Rama afín administrativa</b>						
Apoyo administrativo en salud A 4	0	0	0	0	1	1
Apoyo administrativo en salud A 6	0	1	0	0	0	1
Apoyo administrativo en salud A 7	0	1	1	0	0	2
<b>Total</b>	<b>1</b>	<b>17</b>	<b>5</b>	<b>0</b>	<b>3</b>	<b>26</b>

**Laboratorio Central y Periféricos 205 A**

**Comparativo de Productividad por Servicio enero – junio / 2012-2013**

Servicio	2012					
	Personas			Estudios		
	Prog	Real	%	Prog	Real	%
Central		135,092			1,104,706	
Urgencias adultos		12,378			193,949	
Urgencias pediátricas		1,859			19,579	
Terapia médica intensiva (202)		3,132			34,433	
Cardiovascular		1,792			22,471	
Dermatología		1,270			3,452	
Genética		1,978			5,368	
Hematología		11,593			34,157	
Neumología		1,656			7,171	
Pediatría		26,335			118,379	
Banco de sangre		21,311			101,598	
<b>Total</b>	<b>226,748</b>	<b>218,396</b>	<b>96.32</b>	<b>1,494,983</b>	<b>1,645,263</b>	<b>110.05</b>

Servicio	2013					
	Personas			Estudios		
	Prog	Real	%	Prog	Real	%
Central		142,629			1,152,258	
Urgencias adultos		12,932			183,234	
Urgencias pediátricas		2,531			24,560	
Terapia médica intensiva (202)		2,709			29,024	
Cardiovascular		1,385			18,046	
Dermatología		1,238			3,143	
Genética		895			4,847	
Hematología		11,739			34,814	
Neumología		1,547			7,754	
Pediatría		27,395			118,023	
Banco de sangre		21,167			108,388	
<b>Total</b>	<b>218,928</b>	<b>226,167</b>	<b>103.31</b>	<b>1,549,206</b>	<b>1,684,091</b>	<b>108.71</b>

**Laboratorio Central y Periféricos 205A (10 Principales Estudios de Laboratorio Convencionales ene - jun 2013)**

Estudios	No. de estudios
Electrolitos	323,701
Química sanguínea	295,785
Pruebas de funcionamiento hepático	227,932
Pruebas de trombosis y hemostasia	130,552
Biometría hemática	127,729
Perfil de lípidos	99,208
Ácido úrico	50,282
Bacteriología	31,052
General de orina	25,037
Grupo sanguíneo y RH	23,656
Otros	15,687
<b>Total</b>	<b>1,350,621</b>

**10 Principales Estudios de Laboratorio Especiales enero – junio 2013**

Estudios	No. de estudios
Pruebas especiales de inmunohematología	68,455
Pruebas inmunológicas	40,496
Hormonas	32,403
Gases en sangre	29,325
Gamma glutamil transpeptidasa	26,535
Deshidrogenasa láctica total	25,370
Marcadores tumorales	15,366
Frotis	14,735
Amilasa en sangre	12,850
Lipasa en sangre	12,685
Otros	55,250
<b>Total</b>	<b>333,470</b>

**Laboratorio Central Y Periféricos 205 A**

**Recursos Humanos**

Categoría	Turno					
	Completo	Matutino	Vespertino	Nocturno	Sab, dom y fest	Total
<b>Rama médica</b>						
Cirujano dentista "A"	0	1	0	0	0	1
Jefe de servicio	1	0	0	0	0	1
Médico general "A"	0	1	0	0	0	1
Médico general "C"	0	2	0	0	0	2
Supervisor médico en área normativa	0	1	0	0	0	1
<b>Rama paramédica</b>						
Afanadora	0	17	1	0	2	20
Auxiliar de cocina en hospital	0	1	0	0	0	1
Biologo "A"	0	1	1	0	0	2
Laboratorista "A"	0	10	1	1	1	13
Laboratorista "B"	0	1	0	0	0	1
Promotor en salud	0	1	0	0	0	1
Químico "A"	0	8	3	2	2	15
Químico "B"	0	2	0	0	0	2
Químico "C"	0	3	0	1	0	4
Químico de sección de laboratorio de a. C. "A"	0	3	1	0	0	4
Químico jefe de sección de lab. A. C. "C"	0	1	0	0	0	1
Tec. Esp. en biológicos y reactivos	0	2	0	0	0	2
Técnico electrodiagnóstico	0	2	0	0	0	2
Técnico laboratorista "A"	0	38	4	12	7	61
Técnico laboratorista "B"	0	9	0	0	0	9
Veterinario "A"	0	0	0	0	1	1

**Laboratorio Central Y Periféricos 205 A**

**Recursos Humanos**

Categoría	Turno					Total
	Completo	Matutino	Vespertino	Nocturno	Sab, dom y fest	
<b>Rama de enfermería</b>						
Auxiliar de enfermería "A"	0	1	0	0	0	1
Enfermera general titulada "A"	0	1	0	0	0	1
<b>Rama afín administrativa</b>						
Apoyo administrativo en salud A 2	0	1	0	0	0	1
Apoyo administrativo en salud A 3	0	4	0	0	1	5
Apoyo administrativo en salud A 4	0	5	1	2	0	8
Apoyo administrativo en salud A 5	0	3	0	1	0	4
Apoyo administrativo en salud A 6	0	4	1	0	1	6
Apoyo administrativo en salud A 7	0	1	0	0	0	1
Apoyo administrativo en salud A 8	0	1	0	0	0	1
<b>Total</b>	<b>1</b>	<b>125</b>	<b>13</b>	<b>19</b>	<b>15</b>	<b>173</b>

**Laboratorio Central**

**Principales Estudios Auxiliares de Diagnóstico por servicio enero – junio 2013**

Estudios	No. de estudios
Química sanguínea	236,954
Electrolitos	230,368
Pruebas de funcionamiento hepático	171,432
Pruebas de trombosis y hemostasia	96,106
Perfil de lípidos	82,625
Biometría hemática	72,520
Ácido úrico	41,009
Hormonas	32,403
Pruebas inmunológicas	32,170
Bacteriología	20,290
Otros	136,381
<b>Total</b>	<b>1,152,258</b>

**Laboratorio Central Y Periféricos 205 A enero – junio 2013**

**Urgencias**

<b>Estudios</b>	<b>No. de estudios</b>
Electrolitos	38,844
Pruebas de funcionamiento hepático	31,451
Química sanguínea	25,286
Pruebas de trombosis y hemostasia	18,317
Biometría hemática	13,237
Gases en sangre	13,193
Perfil de lípidos	11,787
Ácido úrico	6,160
Examen General de Orina	5,982
Deshidrogenasa lactica total	5,333
Otros	13,644
<b>Total</b>	<b>183,234</b>

**Laboratorio Central Y Periféricos 205 A**

**Principales Estudios Auxiliares de Diagnósticos por servicio enero – junio 2013**

**Dermatología**

Estudios	No. de estudios
Diagnostico directo (micología)	1,192
Cultivo micológico (Bence Jones)	967
Tipificación de cepas	967
Esporotricina	3
Baciloscopias	3
PPD	3
Coccidiodina	2
Tricofitina	2
Histoplasmina	2
Mitzuda	1
Otros	1
<b>Total</b>	<b>3,143</b>



**Laboratorio Central Y Periféricos 205 A enero – junio 2013**

**Terapia Intensiva**

Estudios	No. de estudios
Gases en sangre	8,903
Electrolitos	6,556
Química sanguínea	4,108
Pruebas de funcionamiento hepático	2,766
Biometría hemática	2,074
Pruebas de trombosis y hemostasia	2,066
Perfil de lípidos	694
Ácido úrico	394
Creatinin cinasa (CK total)	304
Deshidrogenasa láctica (total)	278
Otros	881
<b>Total</b>	<b>29,024</b>

**Laboratorio Central Y Periféricos 205 A**

**Principales Estudios Auxiliares de Diagnóstico por servicio enero – junio 2013**

**Banco de Sangre**

Estudios	No. de estudios
Pruebas especiales	66,054
Grupo sanguíneo y RH	21,167
Biometría hemática	11,009
Pruebas inmunológicas	8,313
<b>Total</b>	<b>106,543</b>

**Cardiología**

Estudios	No. de estudios
Electrolitos	8,185
Química sanguínea	1,763
Gases en sangre	1,763
Biometría hemática	1,676
Lactato	1,637
Bun	1,637
Osmolaridad	1,385
<b>Total</b>	<b>18,046</b>

**Laboratorio Central Y Periféricos 205 A Principales Estudios Auxiliares de Diagnóstico por servicio ene - jun 2013**

**Genética**

Estudios	No. de estudios
PCR	2,783
Bandas	905
Cultivos	605
Secuenciación	227
Q-PCR	192
Extracción DNA	83
FISH	33
Análisis bioquímico	9
Extracción RNA	8
RT-PCR	9
<b>Total</b>	<b>4,847</b>

**Hematología**

Estudios	No. de estudios
Biometría hemática	16,372
Frotis	7,832
Pruebas de trombosis y hemostasia	6,276
Pruebas especiales de inmunohematología, trombosis y hemostasia	2,401
Citología medula ósea	1,076
Análisis de liquido cefalorraquídeo	391
Coombs	314
Especiales de citomorfología	136
Grupo sanguíneo y RH	9
Celulas L. E.	7
<b>Total</b>	<b>34,814</b>

**Laboratorio Central Y Periféricos 205 A**

**Principales Estudios Auxiliares de Diagnóstico por servicio enero – junio 2013**

**Neumología**

Estudios	No. de estudios
Baciloscopias	3,609
Cultivo de micobacterias	3,348
Adenosin de aminasa	453
Tipificación de micobacterias	279
Antibiogramas	65
<b>Total</b>	<b>7,754</b>

**Laboratorio Central Y Periféricos 205 A**

**Principales Estudios Auxiliares de Diagnóstico por servicio enero – junio 2013**

**Urgencias Pediatría**

Estudios	No. de estudios
Electrolitos en sangre	7,655
Química sanguínea	4,643
Pruebas de funcionamiento hepático	3,285
Biometría hemática	2,406
Pruebas de trombosis y hemostasia	2,091
Examen general de orina	1,353
Gases en Sangre	867
Ácido úrico	471
Perfil de lípidos	431
Deshidrogenasa Lactica (total)	385
Otros	973
<b>Total</b>	<b>24,560</b>

**Laboratorio Central Y Periféricos 205 A**

**Principales Estudios Auxiliares de Diagnóstico por servicio enero – junio 2013**

**Pediatría**

Estudios	No. de estudios
Electrolitos	32,102
Química sanguínea	23,031
Pruebas de funcionamiento hepático	18,998
Biometría hemática	8,435
Pruebas de trombosis y hemostasia	5,696
Gases en sangre	4,599
Perfil de lípidos	3,671
Coproparasitoscopico	3,374
Bacteriología	3,008
Frotis	2,695
Otros	12,414
<b>Total</b>	<b>118,023</b>

**Radiología e Imagen 207 A**

**Comparativo de Productividad enero – junio / 2012-2013**

Servicio	2012					
	Personas			Estudios		
	Prog	Real	%	Prog	Real	%
Central		28,805			36,689	
Radiología intervencionista		408			453	
Tomografía computarizada		6,648			6,698	
Urgencias adultos		1,026			1,119	
Urología		123			123	
Neumología		5,283			5,412	
Neurología		434			434	
Oncología		0			0	
Mastografía		4,556			4,696	
Pediatría		0			0	
Quirófano central		235			238	
Medicina nuclear		360			365	
Clínica del dolor		2,002			2,007	
T.M.I.		411			411	
Resonancia magnética		2,007			2,023	
Gineco-cunero patológico		1,920			1,920	
Ultrasonidos		13,673			13,766	
Otras instituciones		0			0	
<b>Total</b>	<b>65,940</b>	<b>67,891</b>	<b>102.96</b>	<b>73,061</b>	<b>76,354</b>	<b>104.51</b>

**Radiología e Imagen 207 A**

**Comparativo de Productividad enero – junio / 2012-2013**

Servicio	2013					
	Personas			Estudios		
	Prog	Real	%	Prog	Real	%
Central		25,576			28,375	
Radiología intervencionista		1,380			1,565	
Tomografía computarizada		8,074			9,096	
Urgencias adultos		553			609	
Urología		131			131	
Gastroenterología		0			0	
Neumología		5,715			5,889	
Neurología		697			697	
Mastografía		4,472			4,578	
Pediatría		3,332			4,108	
Quirófano central		309			312	
Medicina nuclear		1,413			1,424	
Clínica del dolor		1,358			1,379	
T.M.I.		212			212	
Resonancia magnética		2,097			2,161	
Gineco-cunero patológico		0			0	
Ultrasonidos		18,711			19,523	
<b>Total</b>	<b>69,062</b>	<b>74,030</b>	<b>107.19</b>	<b>77,562</b>	<b>80,059</b>	<b>103.22</b>



**Radiología e Imagen 207 A**

**Tipos de Estudios Realizados enero - junio 2013**

<b>Estudios Simples</b>	<b>Total</b>	<b>Estudios Simples</b>	<b>Total</b>
Abdomen tangencial	733	Columna dorsal antero post. Y lateral (con fluoroscopia) periférico	0
Abdomen simple (de pie, decubito)	3,281	Columna dordolumbar periférico	31
Abdomen tangencial periférico	29	Columna lumbar (ap, lateral)	1,531
Abdomen transito intestinal	0	Columna lumbar ap, lateral, oblicuas	174
Antebrazo (AP, Lateral)	90	Columna lumbar ap, lateral, oblicuas y dinámicas –perifér.	68
Antebrazo (comparativas)	13	Columna lumbosacra periférico	31
Antebrazo (oblicuas)	22	Columna lumbosacra (con fluoroscopia) periférico	29
Bazo periférico	4	Columna sacro coccígea (ap, lateral)	153
Blequeo neuralgia del trigemino	0	Columna sacro coccígea (ap, lateral periférico)	0
Brazo (ap, lateral)	74	Columna torácica periférico	7
Brazo (comparativas)	6	Columna vertebral completa (ap. Lateral)	30
Brazo (olicuas)	7	Colm.vertebral completa (ap. Lateral, oblicuas)	9
Colecistectomía abierta	0	Columna vertebral completa (ap. Lateral, oblicuas, dinámicas)	5
Cadera ap/ lateral y oblicuas	295	Cráneo (dos proyecciones)	493
Cadera ap/ lateral y oblicuas periférico	25	Cráneo (una proyección)	73
Clavícula (ap)	14	Cráneo anteroposterior lateral y towne perf.	200
Clavícula antero posterior periférico	1	Cráneo anteroposterior lateral y towne perf. (con fluoroscopia)	0
Codo anteroposterior y lateral	167	Cubito y radio ap y lateral (antebrazo) periférico	29
Codo antero posterior y lateral periférico	38	Cubito y radio antebrazo (ap, lateral)	26
Col. Cervical ant. Post. Lat. Y obli. (fluoroscopia) periférico		Cuello (con fluoroscopia) periférico	3
Colangio trans-periférico	22	Cuello (lateral)	58
Columna cervical antero posterior lateral y oblicuas perf.	176	Cuello periférico	87
Columna cervical (ap, lateral)	458	Cuerpo entero (fetometria)	0
Columna cervical (ap lateral, oblicuas)	104	Edad ósea	6
Columna cervical (ap lateral, oblicuas, dinámicas)	100	Edad ósea periférica	11
Columna dorsal antero posterior y lateral periférico	51	Escapula	4
Columna cervico dorsal periférico	3	Fémur (ap, lateral)	74
Columna completa periférico	5	Fémur (comparativas)	31
Columna dorsal (ap, lateral)	212	Fémur ap y lateral (con fluoroscopia) periférica	33

**Radiología e Imagen 207 A**

**Tipos de Estudios Realizados enero – junio 2013**

<b>Estudios Simples</b>	<b>Total</b>	<b>Estudios Simples</b>	<b>Total</b>
Fémur ap y lateral periférica	23	Pie (ap, lateral)	556
Hombro (AP)	467	Pie (ap, lateral, oblicua)	175
Hombro antero posterior periférico	61	Pie (comparativas)	276
Huesos largos	2	Pie (oblicuas)	323
Huesos largos periférico	3	Pie antero posterior lateral y oblicua--periférico	58
Humero ap y lateral (brazo) (c/fluoroscopia) periférico	16	Pierna (ap, lateral)	122
Humero ap y lateral (brazo) periférico	14	Pierna (comparativas)	118
Humero brazo (ap, lateral)	39	Pierna (oblicuas)	22
Mano (AP, oblicua)	900	Pierna--periférico	10
Mano (AP, oblicuas)	182	Rodillas (ap, lateral, tangenciales)	1,578
Mano (comparativas)	225	Rodillas (c/fluoroscopia) periférico	5
Mano oblicuas	22	Rodillas antero posterior lateral y tangenciales--periférico	141
Mano AP y oblicuas periférico	97	Senos para nasales cadwell watters lateral--periférico	1,227
Medición de miembros inferiores (ortomedición)	33	Senos paranasales (cadwell, watters, lateral)	1,308
Miembro superior / inferior periférico	4	Serie cardiaca (pa, oblicua der., Oblicua izq.)	10
Muñeca (ap, lateral)	223	Serie ósea metastasica	48
Muñeca (ap, lateral, oblicua)	15	Serie ósea metastasica periférica	12
Muñeca (comparativa)	6	Silla turca rx	1
Muñeca (oblicuas)	1	Simple de abdomen de pie y decúbito--periférico	394
Muñeca ap, lateral y oblicua periférico	24	Tele radiografía de tórax (pa)	7,840
Muslo (ap, lateral)	32	Tele radiografía de tórax (pa, lateral)	2,371
Muslo (comparativas)	1	Tele radiografía de tórax postero anterior y lateral--periférico	8,594
Muslo (oblicuas)	1	Tele radiografía de tórax postero anterior y lateral—con fluoroscopia periférico	166
Ortomedición periférico	23	Tele radiografía de tórax postero anterior y lateral—con fluoroscopia	0
Pelvis (ap y oblicua)	414	Tibia /peroné (ap, lateral)	81
Pelvis antero posterior y oblicua—periférico	125	Tibia /peroné (comparativas)	6
Perfilograma simple	33	Tibia y peroné ap y lateral c/fluoroscop.--periférico	15
Perfilograma y watters	27	Tibia y peroné ap y lateral--periférico	80
Perfilograma--periférico	18	Tobillo (ap, lateral, oblicua)	468

## Radiología e Imagen 207 A

### Tipo de Estudios Realizados enero – junio 2013

Estudios Simples	Total	Estudios Simples	Total
Tobillo antero posterior lateral y oblicua--periférico	79	Toraco abdominal--periférico	266
Tomografía lineal atm	113	Tórax óseo (ap, oblicua)	146
Tomografía lineal de silla turca	4	Tórax óseo antero posterior y oblicua--periférico	304
Tomografía lineal misceláneas	0	Transito esofágico (medio contraste: hidrosoluble)	15
Toraco abdominal (neonatos)	839	Transito esofágico (medio de contraste: sulfato de bario)	27
<b>Total</b>			<b>39,975</b>

Digestivo	Total	Digestivo	Total
Colangiografía por sonda	36	Fistulografía RX	31
Colecistografía oral	10	Serie esofagico gastro (medio de cons, sulfato d bario)	443
Colon por enema	332	Serie esofago duodenal (mc. Hidrosoluble)	157
Colon por recto y estoma	1	Transito colonico (marcaje)	22
Defecograma	47	Transito intestinal	28
<b>Total</b>			<b>1,107</b>

Estudios Especiales	Total	Estudios Especiales	Total
Bloqueo articular	3	Pielografía	117
Bloqueo facetario	3	Uretrocistografía	94
Cistografía	95	Urografía excretora	21
Cistografía periférico	66		
Litotripsia con fluoroscopia periféricos	89		
Litotripsia extracorpora (leoch)--periférico	85		
Litotripsia periféricos	27		
<b>Total estudios especiales</b>			<b>600</b>

## Radiología e Imagen 207 A

### Tipo de Estudios Realizados enero – junio 2013

Intervencionismo	Total	Intervencionismo	Total
Ablacion	15	Coronariografia derecha e izquierda	3
Angioplastia	2	Coronariografia diagnostica	14
Aortografia abdominal	5	Dilatación de la vía biliar	6
Aortografia toracica	0	Drenaje de colecciones	52
Arterio de troncos supra aorticos	0	Drenaje de vías biliares	76
Arteriografia carotidea externa y/o interna bilateral	29	Embolizacion	48
Arteriografia carotidea externa y/o interna unilateral	6	Esclerosis	228
Arteriografia de miembros inferiores	13	Extraccion de cuerpo extraño	2
Arteriografia de miembros superiores	5	Extraccion de litos	14
Arteriografia mesenterica inferior	4	Flebografia de un miembro	0
Arteriografia mesenterica superior	8	Flebografia miembros inferiores	26
Arteriografia pulmonar	0	Flebografia miembros superiores	2
Arteriografia renal	11	Histerosalpingografia	78
Arteriografia toracica (subclavia bronquiales mamarias)	1	Nefrostomia bilateral	32
Artrografia	11	Nefrostomia percutanea	113
Biopsia	62	Panangiografia abdominal	0
Cavografia	0	Panangiografia cerebral	70
Colangio percutanea	87	Pielografia bilateral	31
Colocacion de cateter permanente	5	Portografia transhepatica	1
Colocacion de cateter temporal	96	Quimioterapia intraarterial	3
Colocacion de filtro v.C.	0	Recambio de cateter	142
Colocacion de stent (inter	0	Retiro de cateter (abseso, quiste)	36
Colocacion de stent (inter medio cardio	0	Sialografia	9
Control de cateter	117	Torax de alta resolución (c/medio de cont.)CTPED	0
Control de drenaje de absceso o quiste	28	Tronco celiaco	0
<b>Total de intervencionismo</b>			<b>1,491</b>

**Radiología e Imagen 207 A**

**Tipo de Estudios Realizados enero – junio 2013**

<b>Intervencionismo por médicos de cardiología</b>	<b>Total</b>	<b>Intervencionismo por médicos de cardiología</b>	<b>Total</b>
Angioplastia coronaria	<b>36</b>	Valvuloplastia	<b>0</b>
Cateterismo	<b>35</b>	Ventriculografía	<b>2</b>
Colocación de marcapasos	<b>1</b>		
<b>Subtotal</b>	<b>72</b>	<b>Subtotal</b>	<b>2</b>
<b>Total de intervencionismo por médicos de cardiología</b>			<b>74</b>

## Radiología e Imagen 207 A

### Tipo de Estudios Realizados enero – junio 2013

Tomografía computarizada	Total	Tomografía computarizada	Total
Abdomen	5	Coronarias (c/medio de contraste)ct	6
Abdomen (c/medio de contraste) ct	473	Coronarias (c/medio de contraste)ct ped	1
Abdomen (c/medio de contraste) ct pediátrica	158	Cráneo (c/medio de contraste)ct	622
Abdomen ct	499	Cráneo (c/medio de contraste)ctped	146
Abdomen ct pediátrico	4	Cráneo con esterotaxia (c/medio de contraste)ct	6
Abdomen y pelvis (c/medio de contraste) ct	1,183	Cráneo con esterotaxia (c/medio de contraste)ctped	3
Abdomen y pelvis (c/medio de contraste) ct pediátrica	49	Cráneo ct	1,886
Abdomen y pelvis ct	457	Cráneo ctped	181
Abdomen y pelvis ct pediátrica	6	Cráneo y oídos (c/medio de contraste) ct	6
Angio tomografía computarizada ct	55	Cráneo y oídos ct	13
Angio tomografía computarizada ct pediátrica	11	Cráneo y oídos (c/medio de contraste) ct pediátrico	5
Artro tomografía computarizada	1	Cuello (c/medio de contraste) pediátrica	244
Biopsia hepática	2	Cuello (c/medio de contraste)ct	123
Colotomografía	2	Cuello ct	51
Columna cervical (c/medio de contraste) ct	6	Cuello ctped	8
Columna cervical (c/medio de contraste)ct ped	9	Estereotaxia (c/medio de contraste)ct	4
Columna cervical ct	19	Estereotaxia CT	1
Columna cervical CT PED	0	Extremidades (c/medio de contraste)ct	15
Columna lumbar (c/medio de contraste)ct	3	Extremidades (c/medio de contraste)ctped	11
Columna lumbar (c/medio de contraste)ctped	0	Extremidades ct	28
Columna lumbar ct	9	Extremidades CTPED	3
Columna lumbar ct ped	0	Glúteo ct	1
Corazón (c/medio de contraste)ct	4	Mano. Extremidades ct	9
Corazón(c/medio de contraste)ct ped	2	Mano. Extremidades ctped	2
Corazon CT	1	Oídos (c/medio de contraste)ct	40
Columna vertebral ct	5	Oídos (c/medio de contraste)ctped	0
Columna vertebral (c/medio de contraste )ct	2	Oídos ct	153

**Radiología e Imagen 207 A**

**Tipo de Estudios Realizados enero – junio 2013**

<b>Tomografía computarizada</b>	<b>Total</b>	<b>Tomografía computarizada</b>	<b>Total</b>
Oídos ctped	10	Tomografía maxilofacial (c/medio de contraste) ct	11
Orbitas (c/medio de contraste)ct	33	Tomografía maxilofacial CT	9
Orbitas (c/medio de contraste)ctped	4	Tomografía maxilofacial CTPED	1
Orbitas ct	33	Tórax c/medio de contraste	562
Orbitas ctped	3	Tórax c/medio de contraste pediátrica	60
Pelvis (c/medio de contraste)ct	181	Tórax CT	264
Pelvis (c/medio de contraste) pediátrica	16	Tórax CTPED	9
Pelvis ct	17	Tórax de alta resolución con medio de contraste)CT	22
Pelvis ctped	3	Tórax de alta resolución con medio de contraste)CTPED	2
Senos paranasales (c/medio de contraste)ct	29	Tórax de alta resolución CT	10
Senos paranasales (c/medio de contraste)ctped	20	Tórax de alta resolución CTPED	7
Senos paranasales ct	593	Tórax y abdomen con medio de contraste) CT	262
Senos paranasales ctped	22	Tórax y abdomen con medio de contraste)CTPED	33
Sialo tomografía (c/medio de contraste) CT	2	Tórax y abdomen simple CT	7
Silla turca ct	0	Tórax y abdomen simple CTPED	0
Silla turca (c/medio de contraste)ct	1	Uroangio	7
Silla turca (c/medio de contraste)ctped	3	Urotac CT	306
Tomografía de macizo facial	17	Urotac CTPED	4
<b>Total de tomografía computarizada</b>			<b>9,096</b>

### Radiología e Imagen 207 A

Resonancia magnética	Total	Resonancia magnética	Total
Abdomen (c/medio de contraste) rm	20	Columna cervico-toraco-lumbar rm (c/medio de contraste) rm ped	1
Abdomen (c/medio de contraste) rm ped	3	Codo (c/medio de contraste) rm	0
Abdomen rm	116	Columna cervico-toraco-lumbar rm ped	0
Abdomen rm ped	1	Columna dorsolumbar (c/medio de contraste)rm	8
Anguio extremidades (c/medio de contraste) rm	2	Columna cervico-toracica RM PED	1
Abdomen y pelvis RM	8	Columna dorsolumbar (c/medio de contraste)rmped	2
Abdomen y pelvis (c/medio de contraste) rm	20	Columna dorsolumbar rm	22
Angio aorta- corazon (c/medio de contraste) rm	2	Columna dorsolumbar rm ped	0
Angio craneo-cervical rm ped	1	Columna lumbar (c/medio de contraste)rm	30
Angio craneo-cervical (c/medio de contraste) rm	14	Columna lumbar (c/medio de contraste)rmped	2
Angio craneo-cervical (c/medio de contraste) rmped	4	Columna lumbar rm	337
Angio craneo-cervical rm	3	Columna lumbar rmped	0
Aorta abdominal (c/medio de contraste)rm ped	2	Columna toracica (c/medio de contraste)rm	13
Aorta abdominal RM	6	Columna toracica (c/medio de contraste)rmped	1
Aorta toracica rm ped	0	Columna toracica rm	6
Aorta toracica (c/medio de contraste) rm ped		Columna toracica rmped	0
Brazo extremidades (c/medio de contraste)rm	2	Columna toraco-lumbar (c/medio de contraste) rm	17
Brazo extremidades rm	3	Columna toraco-lumbar (c/medio de contraste) rm ped	2
Codo (c/medio de contraste) rm	1	Columna toraco-lumbar rm	19
Columna cervical (c/medio de contraste) rm	16	Columna toraco-lumbar rm ped	0
Columna cervical (c/medio de contraste)rm ped	8	Corazon (c/medio de contraste)rm	1
Columna cervical rm	163	Corazon rm	0
Columna cervical rm ped		Craneo (c/medio de contraste)rm	467
Columna cervico-toracica (c/medio de contraste) rm	10	Craneo (c/medio de contraste)rmped	124
Columna cervico-toracica rm	4	Craneo rm	380
Columna cervico-toracica (c/medio de contraste)rm ped		Craneo rmped	20
Columna cervico-toracica lumbar rm ped	1	Craneo-cervical (c/medio de contraste) rm	4
Columna cervico-toraco-lumbar rm	15	Craneo-cervical (c/medio de contraste) rmped	2
Columna cervico-toraco-lumbar rm (c/medio de contraste) rm	1	Craneo-cervical rm	2



### Radiología e Imagen 207 A

Resonancia magnética	Total	Resonancia magnética	Total
Cuello (c/medio de contraste)rm	4	Hombro (c/medio de contraste)RMPED	1
Cuello rm	3	Pelvis (c/medio de contraste)RMped	1
Cuello-torax-abdomen rm	1	Pelvis (c/medio de contraste)RM	11
Cuello-torax-abdomen (con medio de contraste)rm	2	Pelvis RM	13
Glúteos rm	11	Pie (c/medio de contraste)	6
Glúteos rmped	1	Lesiones musculares (c/medio de contraste)RMped	1
Hipófisis (c/medio de contraste)rm	44	Pie RM	1
Hipófisis rm	3	Pie extremidades PED	0
Hombro (c/medio de contraste)rm	4	Pierna (extremidades)	5
Hombro rm	28	Pierna extremidades (c/medio de contraste)	5
Mama (c/medio de contraste) rm	18	Pierna extremidades (c/medio de contraste)PED	0
Mama rm	11	Rodilla (c/medio de contraste)RM	4
Mano Extremidades (c/medio de contraste)rm	3	Rodilla (c/medio de contraste)RMPED	2
Mano. Extremidades rm	3	Rodilla RM	60
Muñeca extremidades rmped	2	Rodilla RM PED	0
Muslo extremidades (c/medio de contraste)rm	4	Tobillo (c/medio de contraste)	2
Muslo extremidades rm	5	Tobillo RM	1
Muñeca extremidades (c/medio de contraste)rm	1	Union craneovertebral columna cervical (c/medio de contraste)	3
Mediastino (c/medio de contraste)rm	2	Union craneovertebral columna cervical (c/medio de contraste)PED	0
Orbitas (c/medio de contraste)rm	5	Union craneovertebral columna cervical RM	0
Orbitas RM	3	Union craneovertebral columna cervical RM PED	0
<b>Total de resonancia magnética</b>			<b>2,161</b>

### Tipo de Estudios Realizados enero – junio 2013

Mastografía	Total	Maastografía	Total
Mastografía	4,461	Biopsia por marcaje	1
Marcaje guiado por U.S.G.	40	Biopsia de mama	52
Marcaje por estereotaxia	24		
<b>Total de mastografía</b>			<b>4,578</b>

## Radiología e Imagen 207 A

### Tipo de Estudios Realizados enero – junio 2013

Ultrasonido	Total	Ultrasonido	Total
Abdomen us	316	Doppler venoso periférico	3
Abdomen periférico	1	Doppler vertebro - basilar	15
Abdominales búsqueda de colecciones	233	Doppler de hígado /porta periférico	1
Axila	14	Drenaje de absceso	1
Biopsia de próstata trb	63	Glándula submaxilar	4
Biopsia de tiroides	62	Gluteo US	1
Biopsia hígado	24	Doppler de tiroides periférico	1
Biopsia hígado periférico	1	Hígado	380
Biopsia riñón	4	Hígado y vías biliares	1,877
Biopsia vesícula	1	Histerosonografía	7
Cadera	1	Hombro us	69
Codo us	6	Inguinal	135
Cuello us	198	Intestino	5
Doppler aorta	2	Mama us	61
Doppler arterial periférico	53	Mama s/foto	1
Doppler carotideo	99	Mano /muñeca	18
Doppler cuello	24	Musculo	2
Doppler de hígado /porta	297	Doppler ovarico	3
Doppler de pene	12	Obstétricos	837
Doppler de pene con vasoactivo	4	Obstétricos--periférico	633
Doppler de tiroides	87	Ojo	1
Doppler misceláneo	30	Otros sitios de biopsia	8
Doppler ojo /ocular /orbitas	1	Doppler testículo /testicular /escrotal periferico	32
Doppler pélvico	10	Páncreas	18
Doppler riñón	99	Parótida	7
Doppler testículo /testicular /escrotal	117	Pélvicos / ginecológico --periférico	945
Doppler trans vaginal	14	Pélvicos /ginecológico	1,070
Doppler transcraneal	2	Pene	14
Doppler utero	1	Pie us	6
Doppler venoso periférico	258	Recto trasrectal /trans-anal /trans-perineal	5
Doppler riñón periférico	2	Riñón /renal	1,372

**Radiología e Imagen 207 A Tipo de Estudios Realizados enero – junio 2013**

<b>ultrasonido</b>	<b>Total</b>	<b>Ultrasonido</b>	<b>Total</b>
Riñón /renal periférico	12	Hígado y vías biliares periférico	15
Rodilla us	21	Transvaginal ginecológico	550
Supra púbico próstata	767	Transvaginal ginecológico--periférico	865
Supra púbico próstata periférico	9	Transvaginal obstétrico	280
Tejidos blandos superficiales	253	Transvaginal obstétrico--periférico	9
Tejidos blandos superficiales--periférico	0	Ultrasonido de mama	1,802
Testicular / escrotal	402	Ultrasonido de tórax	3
Testicular / escrotal periférico	1	Ultrasonido obstétrico 3d	1
Tiroides	272	Ultrasonido obstétrico estructural	1
Tobillo us	7	Ultrasonido obstétrico marcadores tempran	1
Transfontanelar	256	Vesical /vejiga periférico	3
Transfontanelar periférico	3	Vesical /vejiga	192
Transrectal próstata	82	Vesicula	22
		<b>Total</b>	<b>15,367</b>

**Radiología e Imagen 207 A Tipo de Estudios Realizados enero – junio 2013**

<b>Medicina Nuclear</b>		<b>Medicina Nuclear</b>	
Dosis-131	138	Gamagrafia pulmonar	12
Flebogamagrafia o linfogamagrafia	4	Gamagrafia renal	301
Gamagrafia cerebral D/E	0	Gamagrafia tiroidea	291
Gamagrafia de sangrado de tubo digestivo	3	Gamagrafia vaciamiento gastrico y (erge)	11
Gamagrafia de vías biliares	3	Linfogamagrafia	3
Gamagrafia galio	2	Mucosa gastrica ectopica	4
Gamagrafia hepatoesplenica	2	Sialogamagrafia (parotidas)	0
Gamagrafia osea	565	Spect cardiaco	73
Gamagrafia ósea 3 fases	0	Spect cerebral	1
Gamagrafia para tiroides simple (tc99)	11	venocavogamagrafia	0
	<b>Total</b>		<b>1,424</b>

## Radiología e Imagen 207 A

### Recursos Humanos

Categoría	Turno				
	Matutino	Vespertino	Nocturno	Sab, dom y fest	Total
<b>Rama médica</b>					
Jefe de servicios	1	0	0	0	1
Médico especialista "A"	15	3	0	1	19
Médico especialista "B"	3	2	0	0	5
Médico especialista "C"	4	0	0	0	4
Médico General "B"	1	0	0	0	1
<b>Rama de enfermería</b>					
Auxiliar de enfermería "A"	3	0	0	0	3
Auxiliar de enfermería "B"	3	0	0	0	3
Enfermera especialista "A"	1	0	0	0	1
Enfermera general titulada "A"	3	4	0	0	7
Enfermera general titulada "C"	2	1	0	0	3
Jefe de enfermeras "C"	1	0	0	0	1

## Radiología e Imagen 207 A

### Recursos Humanos

Categoría	Turno					Total
	Completo	Matutino	Vespertino	Nocturno	Sab, dom y fest	
<b>Rama Paramédica</b>						
Coordinador paramédico en área normativa "A"	0	1	0	0	0	1
Físico en hospital	0	1	0	0	0	1
Inhaloterapeuta	0	1	0	0	0	1
Técnico electrodiagnóstico	0	0	1	0	1	2
Técnico laboratorista "A"	0	2	2	0	0	4
Técnico radiólogo o en radioterapia	0	47	16	9	12	84
Terapista especializado	0	0	1	0	0	1
Cocinero en hospital	0	0	0	1	0	1
Auxiliar técnico de diagnóstico al tratamiento	0	1	0	0	0	1
Químico de sección de laboratorio de A.C."A"	0	1	0	0	0	1
Afanadora	0	8	2	2	2	14
Camillero	1	1	0	0	0	1
<b>Rama afín administrativa</b>						
Apoyo administrativo en salud A – 2	0	1	1	0	0	2
Apoyo administrativo en salud A – 3	0	6	0	0	0	6
Apoyo administrativo en salud A – 4	0	3	3	1	0	7
Apoyo administrativo en salud A – 5	0	1	0	0	0	1
Apoyo administrativo en salud A – 6	0	4	1	1	0	6
Apoyo administrativo en salud A – 7	0	4	0	0	0	4
<b>Total</b>	<b>0</b>	<b>119</b>	<b>37</b>	<b>14</b>	<b>16</b>	<b>186</b>

**Trasplantes 304 B**

**Comparativo de Productividad enero – junio 2012 - 2013**

Actividad	2012			
	Programado	Realizado	% de Avance	Calificación
Consultas de primera vez	103	227	220.39	V
Consultas subsecuentes	173	720	416.18	V
<b>Total</b>	<b>276</b>	<b>947</b>	<b>343.12</b>	<b>V</b>
Ingresos		37		
Egresos	19	53	278.95	V
Intervenciones quirúrgicas	20	95	475.00	V
Procedimientos no Quirúrgicos		3		
Días paciente	268	460	171.64	V
Días cama	364	549	150.82	V
Porcentaje de ocupación	73.63	83.79	113.80	V

Actividad	2013			
	Programado	Realizado	% de avance	Calificación
Consultas de primera vez	136	176	129.41	V
Consultas subsecuentes	313	865	276.36	V
<b>Total</b>	<b>449</b>	<b>1,041</b>	<b>231.85</b>	<b>V</b>
Ingresos		67		
Egresos	36	73	202.78	V
Intervenciones quirúrgicas	33	84	254.55	V
Procedimientos no Quirúrgicos		3		
Días paciente	226	468	207.08	V
Días cama	364	819	225.00	V
Porcentaje de ocupación	62.09	57.14	92.03	A

**Trasplantes 304 B**

**Principales consultas enero – junio 2013**

Causa	Femenino	Masculino	Total	%
Trasplante de riñón	76	135	211	20.27
Insuficiencia renal crónica	67	131	198	19.02
Donante de riñón	106	90	196	18.83
Otros estados postquirúrgicos especificados	70	78	148	14.22
Otras cirrosis del hígado y las no especificadas	59	55	114	10.95
Cirrosis biliar primaria y secundaria	37	13	50	4.80
Insuficiencia renal terminal	11	26	37	3.55
Cuidados posteriores a la cirugía	10	10	20	1.92
Cirrosis hepática alcohólica	1	16	17	1.63
Persona que teme estar enferma, a quien no se hace diagnostico	4	1	5	0.48
Neoplasias	2	2	4	0.38
Cuidados preparatorios para diálisis	1	3	4	0.38
Insuficiencia hepática alcohólica	0	2	2	0.19
Trasplante de hígado	1	1	2	0.19
Absceso amebiano del hígado	1	0	1	0.10
Hepatitis aguda tipo c	1	0	1	0.10
Otras hepatitis crónicas	0	1	1	0.10
Falla y rechazo de trasplante de riñón	0	1	1	0.10
Donante de hígado	0	1	1	0.10
Otros órganos y tejidos trasplantados	1	0	1	0.10
Otros	11	16	27	2.59
<b>Total</b>	<b>459</b>	<b>582</b>	<b>1,041</b>	<b>100.00</b>

Patologías determinadas conforme al 99.58% de los diagnósticos capturados

**Trasplantes 304 B**

**Principales Motivos de Consulta por grupo de Edad y Sexo enero – junio 2013**

CAUSA	< 1		1 - 4		5 - 14		15 - 24		25 - 44	
	f	m	f	m	f	m	f	m	f	m
Trasplante de riñón	0	0	0	0	0	0	32	45	32	63
Insuficiencia renal crónica	0	0	0	0	0	0	20	42	29	60
Donante de riñón	0	0	0	0	0	0	20	15	63	50
Otros estados postquirúrgicos especificados	0	0	0	0	0	0	14	33	31	34
Otras cirrosis del hígado y las no especificadas	0	0	0	0	0	0	10	0	11	17
Cirrosis biliar primaria y secundaria	0	0	0	0	0	0	1	0	15	4
Insuficiencia renal terminal	0	0	0	0	0	0	2	10	7	12
Cuidados posteriores a la cirugía	0	0	0	0	0	0	0	3	6	7
Cirrosis hepática alcohólica	0	0	0	0	0	0	0	0	1	0
Persona que teme estar enferma, a quien no se hace diagnóstico	0	0	0	0	0	0	0	0	3	1
Neoplasias	0	0	0	0	0	0	0	0	2	0
Cuidados preparatorios para diálisis	0	0	0	0	0	0	1	1	0	1
Insuficiencia hepática alcohólica	0	0	0	0	0	0	0	0	0	0
Trasplante de hígado	0	0	0	0	0	0	1	0	0	0
Absceso amebiano del hígado	0	0	0	0	0	0	1	0	0	0
Hepatitis aguda tipo c	0	0	0	0	0	0	1	0	0	0
Otras hepatitis crónicas	0	0	0	0	0	0	0	0	0	1
Falla y rechazo de trasplante de riñón	0	0	0	0	0	0	0	1	0	0
Donante de hígado	0	0	0	0	0	0	0	0	0	0
Otros órganos y tejidos trasplantados	0	0	0	0	0	0	0	0	0	0
Otros	0	0	0	0	0	0	2	3	7	6
<b>TOTAL</b>	<b>0</b>	<b>0</b>	<b>0</b>	<b>0</b>	<b>0</b>	<b>0</b>	<b>105</b>	<b>153</b>	<b>207</b>	<b>256</b>



**Trasplantes 304 B**

**Principales Motivos de Consulta por grupo de Edad y Sexo enero – junio 2013**

CAUSA	45 – 59		60 - 64		65 o +		Total Fem.	Total mas	Total general
	f	m	f	m	f	m			
Trasplante de riñón	10	26	1	0	1	1	76	135	211
Insuficiencia renal crónica	15	27	2	2	1	0	67	131	198
Donante de riñón	19	23	4	1	0	1	106	90	196
Otros estados postquirúrgicos especificados	20	11	2	0	3	0	70	78	148
Otras cirrosis del hígado y las no especificadas	24	21	12	15	2	2	59	55	114
Cirrosis biliar primaria y secundaria	21	6	0	2	0	1	37	13	50
Insuficiencia renal terminal	0	3	2	1	0	0	11	26	37
Cuidados posteriores a la cirugía	4	0	0	0	0	0	10	10	20
Cirrosis hepática alcohólica	0	2	0	11	0	3	1	16	17
Persona que teme estar enferma, a quien no se hace diagnóstico	0	0	0	0	1	0	4	1	5
Neoplasias	0	2	0	0	0	0	2	2	4
Cuidados preparatorios para diálisis	0	1	0	0	0	0	1	3	4
Insuficiencia hepática alcohólica	0	1	0	1	0	0	0	2	2
Trasplante de hígado	0	1	0	0	0	0	1	1	2
Absceso amebiano del hígado	0	0	0	0	0	0	1	0	1
Hepatitis aguda tipo c	0	0	0	0	0	0	1	0	1
Otras hepatitis crónicas	0	0	0	0	0	0	0	1	1
Falla y rechazo de trasplante de riñón	0	0	0	0	0	0	0	1	1
Donante de hígado	0	0	0	1	0	0	0	1	1
Otros órganos y tejidos trasplantados	1	0	0	0	0	0	1	0	1
Otros	2	5	0	1	0	1	11	16	27
<b>TOTAL</b>	<b>116</b>	<b>129</b>	<b>23</b>	<b>35</b>	<b>8</b>	<b>9</b>	<b>459</b>	<b>582</b>	<b>1,041</b>

**Trasplantes 304 B**

**Diagnóstico de Egreso más frecuentes enero – junio 2013**

Causa	Femenino	Masculino	Total
Trasplante de riñón	6	11	17
Insuficiencia renal crónica	4	9	13
Donante de riñón	5	6	11
Infección de vías urinarias	6	4	10
Insuficiencia renal terminal	1	2	3
Falla y rechazo de trasplante de riñón	1	2	3
Hernias	2	0	2
Cuidados posteriores a la cirugía	0	2	2
Otros estados postquirúrgicos especificados	1	1	2
Infección intestinal bacteriana	0	1	1
Síndrome anémico	0	1	1
Desequilibrio hidroelectrolítico	0	1	1
Insuficiencia hepática	0	1	1
Cirrosis biliar secundaria	0	1	1
Síndrome hepatorenal	1	0	1
Ictericia	0	1	1
Estado de choque	0	1	1
Cuidados preparatorios para diálisis	0	1	1
Trasplante de hígado	1	0	1
<b>Total</b>	<b>28</b>	<b>45</b>	<b>73</b>

**Trasplantes 304 B**

**20 Diagnósticos de Egreso por Grupo de Edad y Sexo más frecuentes enero – junio 2013**

CAUSA	< 1		1 - 4		5 - 14		15 - 24		25 - 44	
	f	m	f	m	f	m	f	m	f	m
Trasplante de riñón	0	0	0	0	0	0	2	4	2	6
Insuficiencia renal crónica	0	0	0	0	0	0	1	4	2	5
Donante de riñón	0	0	0	0	0	0	1	1	4	4
Infección de vías urinarias	0	0	0	0	0	0	1	1	5	3
Insuficiencia renal terminal	0	0	0	0	0	0	0	1	1	1
Falla y rechazo de trasplante de riñón	0	0	0	0	0	0	0	2	1	0
Hernias	0	0	0	0	0	0	0	0	1	0
Cuidados posteriores a la cirugía	0	0	0	0	0	0	0	1	0	1
Otros estados postquirúrgicos especificados	0	0	0	0	0	0	0	0	1	0
Infección intestinal bacteriana	0	0	0	0	0	0	0	0	0	1
Síndrome anémico	0	0	0	0	0	0	0	0	0	0
Desequilibrio hidroelectrolítico	0	0	0	0	0	0	0	1	0	0
Insuficiencia hepática	0	0	0	0	0	0	0	0	0	0
Cirrosis biliar secundaria	0	0	0	0	0	0	0	0	0	0
Síndrome hepatorenal	0	0	0	0	0	0	0	0	0	0
Ictericia	0	0	0	0	0	0	0	0	0	0
Estado de choque	0	0	0	0	0	0	0	0	0	0
Cuidados preparatorios para diálisis	0	0	0	0	0	0	0	1	0	0
Trasplante de hígado	0	0	0	0	0	0	0	0	0	0
<b>TOTAL</b>	<b>0</b>	<b>0</b>	<b>0</b>	<b>0</b>	<b>0</b>	<b>0</b>	<b>5</b>	<b>16</b>	<b>17</b>	<b>21</b>

**Trasplantes 304 B**

**20 Diagnósticos de Egreso por Grupo de Edad y Sexo más frecuentes enero – junio 2013**

CAUSA	45 – 59		60 - 64		65 o +		Total Fem.	Total mas	Total general
	f	m	f	m	f	m			
Trasplante de riñón	1	1	0	0	1	0	6	11	17
Insuficiencia renal crónica	1	0	0	0	0	0	4	9	13
Donante de riñón	0	1	0	0	0	0	5	6	11
Infección de vías urinarias	0	0	0	0	0	0	6	4	10
Insuficiencia renal terminal	0	0	0	0	0	0	1	2	3
Falla y rechazo de trasplante de riñón	0	0	0	0	0	0	1	2	3
Hernias	0	0	0	0	1	0	2	0	2
Cuidados posteriores a la cirugía	0	0	0	0	0	0	0	2	2
Otros estados postquirúrgicos especificados	0	1	0	0	0	0	1	1	2
Infección intestinal bacteriana	0	0	0	0	0	0	0	1	1
Síndrome anémico	0	1	0	0	0	0	0	1	1
Desequilibrio hidroelectrolítico	0	0	0	0	0	0	0	1	1
Insuficiencia hepática	0	0	0	1	0	0	0	1	1
Cirrosis biliar secundaria	0	1	0	0	0	0	0	1	1
Síndrome hepatorenal	1	0	0	0	0	0	1	0	1
Ictericia	0	1	0	0	0	0	0	1	1
Estado de choque	0	1	0	0	0	0	0	1	1
Cuidados preparatorios para diálisis	0	0	0	0	0	0	0	1	1
Trasplante de hígado	1	0	0	0	0	0	1	0	1
<b>TOTAL</b>	<b>4</b>	<b>7</b>	<b>0</b>	<b>1</b>	<b>2</b>	<b>0</b>	<b>28</b>	<b>45</b>	<b>73</b>

**Trasplantes 304 B**

**Principales Causas de Defunción enero – junio 2013**

Causa	Femenino	Masculino	Total
Insuficiencia renal terminal	0	1	1
Estado de choque	0	1	1
<b>Total</b>	<b>0</b>	<b>2</b>	<b>2</b>

**Principales Causas de Defunción mas frecuentes por Grupo de Edad y Sexo enero – junio 2013**

CAUSA	< 1		1 - 4		5 - 14		15 - 24		25 - 44	
	f	m	f	m	f	m	f	m	f	m
Insuficiencia renal terminal	0	0	0	0	0	0	0	0	0	1
Estado de choque	0	0	0	0	0	0	0	0	0	0
<b>TOTAL</b>	<b>0</b>	<b>0</b>	<b>0</b>	<b>0</b>	<b>0</b>	<b>0</b>	<b>0</b>	<b>0</b>	<b>0</b>	<b>1</b>

CAUSA	45 - 59		60 - 64		65 o +		Total Fem.	Total mas	Total general
	f	m	f	m	f	m			
Insuficiencia renal terminal	0	0	0	0	0	0	0	1	1
Estado de choque	0	1	0	0	0	0	0	1	1
<b>TOTAL</b>	<b>0</b>	<b>1</b>	<b>0</b>	<b>0</b>	<b>0</b>	<b>0</b>	<b>0</b>	<b>2</b>	<b>2</b>

**Trasplantes 304 B**

**Principales Cirugías y Procedimientos no Quirúrgicos enero – junio 2013**

Causa	Femenino	Masculino	Total
Biopsia [percutanea] [aguja] cerrada de riñón	10	18	28
Nefroureterectomia	6	7	13
Trasplante de riñón	5	6	11
Drenaje abdominal percutáneo	0	5	5
Trasplante procedente de cadáver	1	3	4
Trasplante procedente de donador vivo no emparentado	1	2	3
Biopsia cerrada [con aguja] (percutanea) de hígado	3	0	3
Reparación de hernia	3	0	3
Reparación de fistula arteriovenosa	1	1	2
Trasplante de hígado	1	1	2
Hepatectomia total	1	1	2
Laparotomía exploradora	1	1	2
Nefrectomía bilateral	2	0	2
Extraccion de dispositivo de drenaje peritoneal	1	1	2
Arteriovenostomia para diálisis renal	0	1	1
Hepatectomia parcial (subtotal)	0	1	1
Creación de fistula cutaneoperitoneal	0	1	1
Perfusión local de riñón	1	0	1
Orquiopexia	0	1	1
<b>Total</b>	<b>37</b>	<b>50</b>	<b>87</b>

**Trasplantes 304 B**

**Principales Cirugías y Procedimientos no Quirúrgicos enero – junio 2013**

CAUSA	< 1		1 - 4		5 - 14		15 - 24		25 - 44	
	f	m	f	m	f	m	f	m	f	m
Biopsia [percutanea] [aguja] cerrada de riñón	0	0	0	0	0	0	3	7	6	9
Nefroureterectomia	0	0	0	0	0	0	1	1	5	4
Trasplante de riñón	0	0	0	0	0	0	1	3	2	2
Drenaje abdominal percutáneo	0	0	0	0	0	0	0	0	0	0
Trasplante procedente de cadáver	0	0	0	0	0	0	0	1	0	2
Trasplante procedente de donador vivo no emparentado	0	0	0	0	0	0	1	1	0	1
Biopsia cerrada [con aguja] (percutanea) de hígado	0	0	0	0	0	0	0	0	0	0
Reparación de hernia	0	0	0	0	0	0	0	0	2	0
Reparación de fistula arteriovenosa	0	0	0	0	0	0	0	0	1	0
Trasplante de hígado	0	0	0	0	0	0	0	0	0	0
Hepatectomia total	0	0	0	0	0	0	0	0	0	0
Laparotomía exploradora	0	0	0	0	0	0	0	0	0	0
Nefrectomía bilateral	0	0	0	0	0	0	1	0	0	0
Extraccion de dispositivo de drenaje peritoneal	0	0	0	0	0	0	0	1	1	0
Arteriovenostomia para diálisis renal	0	0	0	0	0	0	0	0	0	1
Hepatectomia parcial (subtotal)	0	0	0	0	0	0	0	0	0	1
Creación de fistula cutaneoperitoneal	0	0	0	0	0	0	0	0	0	0
Perfusión local de riñón	0	0	0	0	0	0	0	0	1	0
Orquiopexia	0	0	0	0	0	0	0	0	0	1
<b>TOTAL</b>	<b>0</b>	<b>0</b>	<b>0</b>	<b>0</b>	<b>0</b>	<b>0</b>	<b>7</b>	<b>14</b>	<b>18</b>	<b>21</b>

**Trasplantes 304 B**

**Principales Cirugías y Procedimientos no Quirúrgicos enero – junio 2013**

CAUSA	45 – 59		60 - 64		65 o +		Total Fem.	Total mas	Total general
	f	m	f	m	f	m			
Biopsia [percutanea] [aguja] cerrada de riñón	1	2	0	0	0	0	10	18	28
Nefroureterectomia	0	2	0	0	0	0	6	7	13
Trasplante de riñón	1	1	0	0	1	0	5	6	11
Drenaje abdominal percutáneo	0	4	0	1	0	0	0	5	5
Trasplante procedente de cadáver	1	0	0	0	0	0	1	3	4
Trasplante procedente de donador vivo no emparentado	0	0	0	0	0	0	1	2	3
Biopsia cerrada [con aguja] (percutanea) de hígado	3	0	0	0	0	0	3	0	3
Reparación de hernia	0	0	0	0	1	0	3	0	3
Reparación de fistula arteriovenosa	0	1	0	0	0	0	1	1	2
Trasplante de hígado	1	1	0	0	0	0	1	1	2
Hepatectomia total	1	1	0	0	0	0	1	1	2
Laparotomía exploradora	1	1	0	0	0	0	1	1	2
Nefrectomía bilateral	1	0	0	0	0	0	2	0	2
Extraccion de dispositivo de drenaje peritoneal	0	0	0	0	0	0	1	1	2
Arteriovenostomia para diálisis renal	0	0	0	0	0	0	0	1	1
Hepatectomia parcial (subtotal)	0	0	0	0	0	0	0	1	1
Creación de fistula cutaneoperitoneal	0	0	0	1	0	0	0	1	1
Perfusión local de riñón	0	0	0	0	0	0	1	0	1
Orquiopexia	0	0	0	0	0	0	0	1	1
<b>TOTAL</b>	<b>10</b>	<b>13</b>	<b>0</b>	<b>2</b>	<b>2</b>	<b>0</b>	<b>37</b>	<b>50</b>	<b>87</b>

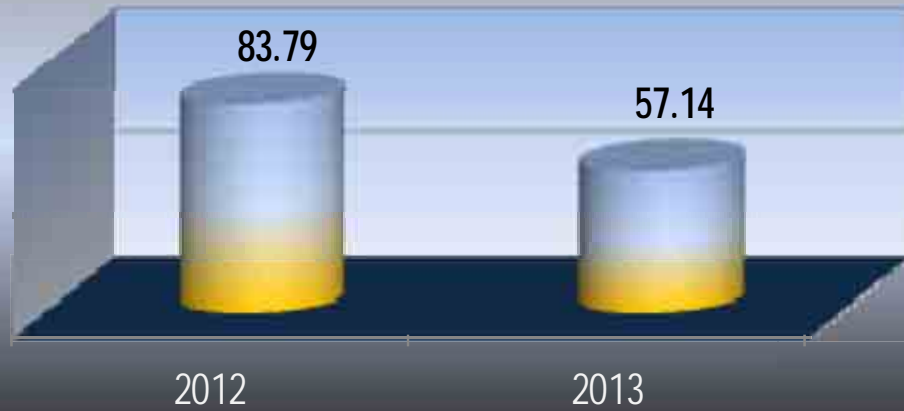


**Trasplantes 304 B**

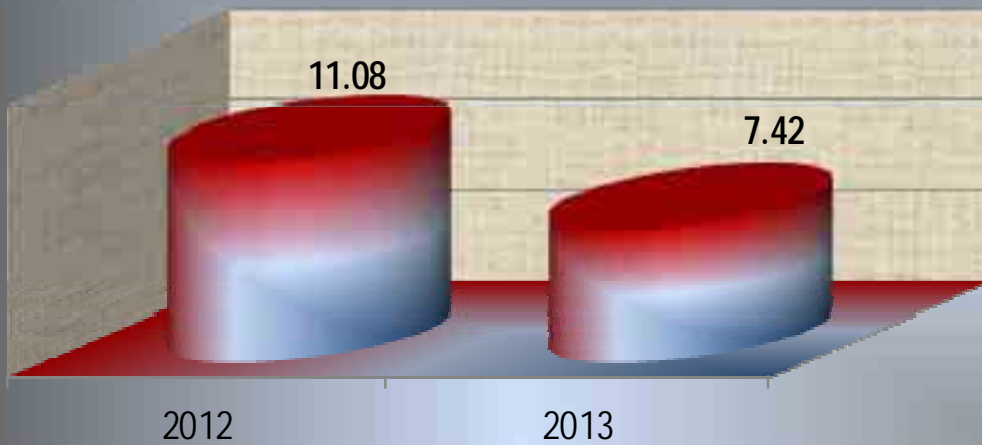
**Programa de Donación de Órganos y Tejidos con fines de Trasplantes enero – junio 2013**

Actividad	Ene	Feb	Mar	Abri	May	Jun	Total
Casos de Potenciales Donadores de Cornea valorados	160	138	170	120	150	100	838
Casos de Potenciales Donadores de Cornea detectados	5	8	5	6	20	10	54
Solicitudes de Donación de Corneas realizadas	5	6	3	5	7	5	31
Negativas Familiares a la Donación	5	3	2	4	7	4	25
Otras causas de negativa	0	2	2	1	13	5	23
Donaciones de cornea concretadas	0	3	1	1	0	1	6
Donaciones de cornea no concretadas	0	5	4	5	7	9	30
Donaciones multiorgánicas concretadas	1	0	0	1	0	0	2
Donaciones multiorgánicas no concretadas	5	3	3	1	2	2	16
Corneas obtenidas por donación	0	6	2	2	0	2	12
Corneas remitidas de otras unidades	0	0	0	0	0	0	0
Corneas enviadas destino final patología panel viral	6	0	0	0	0	0	6
Corneas transplantadas en el hospital general de México	0	6	2	4	0	6	18
Casos de Potenciales donadores multiorganicos est.	6	4	3	2	3	3	21
Potenciales donadores multiorgánicos confirmada	6	3	3	2	2	2	18
Donaciones enviadas a otras unidades	0	5	0	0	0	0	0
Donaciones obtenidas de otras unidades	0	0	0	1	1	7	14
Órganos y tejidos obtenidos por donación	4	0	0	0	0	0	0
<b>Total</b>	<b>203</b>	<b>192</b>	<b>200</b>	<b>158</b>	<b>212</b>	<b>156</b>	<b>1,121</b>

## PORCENTAJE DE OCUPACIÓN




## PROMEDIO DÍAS ESTANCIA



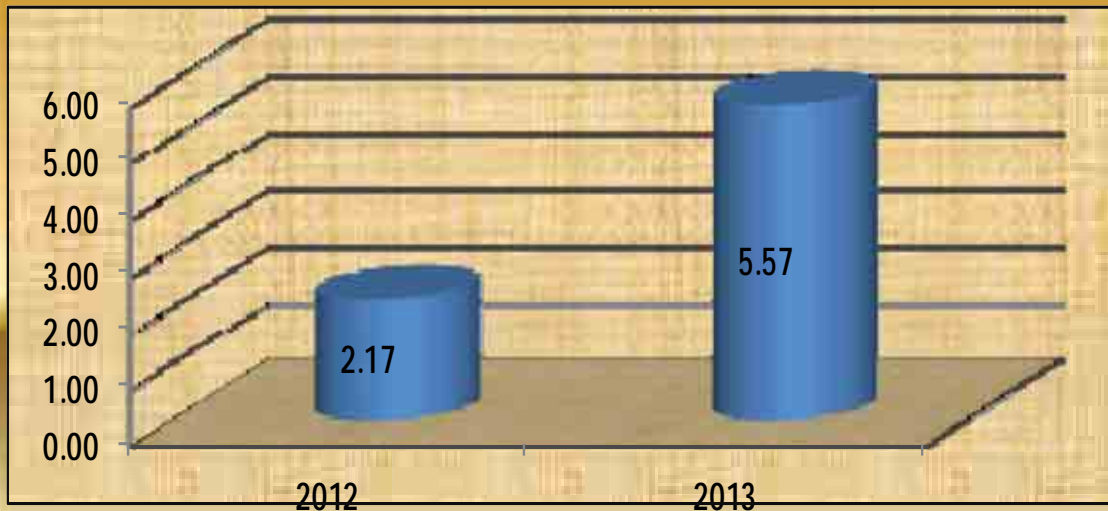
TRASPLANTES

304 B

## ÍNDICE DE ROTACIÓN



## INTERVALO DE SUSTITUCIÓN



TRASPLANTES  
304 B

**Transplantes 304 B**

**Recursos Humanos**

Categoría	Turno				Total
	Matutino	Vespertino	Nocturno	Sab, dom y fest	
<b>Rama médica</b>					
Jefe de servicios	3	0	0	0	3
Médico especialista "A"	1	1	0	0	2
Medico general "A"	2	0	0	0	2
Médico especialista "C"	2	0	0	0	2
<b>Rama de enfermería</b>					
Auxiliar de enfermería "A"	1	0	0	0	1
Auxiliar de enfermería "B"	0	1	0	0	1
Enfermera especialista "C"	0	1	0	0	1
Enfermera general titulada "A"	1	0	0	0	1
Enfermera general titulada "C"	1	1	0	0	2
Enfermera jefe de servicio	1	0	0	0	1
<b>Rama paramédica</b>					
Afanadora	1	0	0	0	1
<b>Rama administrativa afín</b>					
Apoyo administrativo en salud A 6	1	0	0	0	1
Apoyo administrativo en salud A 7	1	0	0	0	1
<b>Total</b>	<b>15</b>	<b>4</b>	<b>0</b>	<b>0</b>	<b>19</b>

Fuente: dirección de recursos humanos

**Cirugía Vascul y Angiología 305-C**

**Productividad enero – junio / 2012**

Actividad	2012			
	Programado	Realizado	% de avance	Calificación
Consultas de primera vez		673		
Consultas subsecuentes		1,004		
<b>Total</b>		<b>1,677</b>		
Ingresos		106		
Egresos		86		
Intervenciones quirúrgicas		0		
Procedimientos no Quirúrgicos		375		
Días paciente		720		
Días cama		52.08		
Porcentaje de ocupación		673		
		1,004		

**Cirugía Vascul y Angiología 305-C**

**Productividad enero – junio / 2013**

Actividad	2013			
	Programado	Realizado	% de avance	Calificación
Consultas de primera vez	1,169	1,437	122.93	V
Consultas subsecuentes	1,936	2,302	118.90	V
<b>Total</b>	<b>3,105</b>	<b>3,739</b>	<b>120.42</b>	<b>V</b>
Interconsultas		410		
Ingresos		375		
Egresos		321		
Intervenciones quirúrgicas		250		
Procedimientos no Quirúrgicos		219		
Días paciente	1,484	1,375	92.65	A
Días cama	1,820	2,184	120.00	V
Porcentaje de ocupación	81.54	62.96	77.21	R

## Cirugía Vascul y Angiología 305-C

### Principales Motivos de Consulta enero – junio 2013

Causa	Femenino	Masculino	Total	%
Insuficiencia venosa (crónica) (periférica)	1,565	416	1,981	52.98
Flebitis y tromboflebitis	864	381	1,245	33.30
Aterosclerosis de las arterias de los miembros	53	51	104	2.78
Diabetes mellitus insulino dependiente, con complicaciones circulatorias periféricas	28	46	74	1.98
Malformación congénita de las grandes arterias	56	18	74	1.98
Insuficiencia renal terminal y crónica	28	30	58	1.55
Aterosclerosis de la arteria renal	22	22	44	1.18
Insuficiencia renal aguda con necrosis tubular	10	15	25	0.67
Embolia y trombosis de arterias de los miembros inferiores	0	22	22	0.59
Linfadenitis aguda	14	2	16	0.43
Aneurisma de arteria iliaca	5	3	8	0.21
Aneurisma de otras arterias especificadas	0	8	8	0.21
Síndrome de raynaud	4	3	7	0.19
Tromboflebitis migratoria	3	4	7	0.19
Vasculitis limitada a la piel	5	1	6	0.16
Trastorno extrapiramidal y del movimiento	5	0	5	0.13
Embolia y trombosis de la aorta abdominal	0	5	5	0.13
Aterosclerosis generalizada	4	0	4	0.11
Aneurisma de la aorta abdominal	4	0	4	0.11
Embolia y trombosis de arterias de los miembros superiores	1	3	4	0.11
Otros	27	11	38	1.02
<b>Total</b>	<b>2,698</b>	<b>1,041</b>	<b>3,739</b>	<b>100.00</b>

**Cirugía Vascul y Angiología 305-C**

**Principales Motivos de Consulta por Grupo de Edad y Sexo enero – junio 2013**

CAUSA	< 1		1 - 4		5 - 14		15 - 24		25 - 44	
	f	m	f	m	f	m	f	m	f	m
Insuficiencia venosa (crónica) (periférica)	0	0	0	0	0	0	36	31	391	97
Flebitis y tromboflebitis	0	0	0	0	0	0	63	31	276	76
Aterosclerosis de las arterias de los miembros	0	0	0	0	0	0	0	0	0	4
Diabetes mellitus insulino dependiente, con complicaciones circulatorias periféricas	0	0	0	0	0	0	0	0	0	19
Malformación congénita de las grandes arterias	0	0	0	0	0	0	21	0	8	14
Insuficiencia renal terminal y crónica	0	0	0	0	0	0	8	12	11	5
Aterosclerosis de la arteria renal	0	0	0	0	0	0	0	3	11	14
Insuficiencia renal aguda con necrosis tubular	0	0	0	0	0	0	0	12	0	3
Embolia y trombosis de arterias de los miembros inferiores	0	0	0	0	0	0	0	0	0	0
Linfadenitis aguda	0	0	0	0	0	0	0	2	14	0
Aneurisma de arteria iliaca	0	0	0	0	0	0	0	0	0	0
Aneurisma de otras arterias especificadas	0	0	0	0	0	0	0	0	0	6
Síndrome de raynaud	0	0	0	0	0	0	0	0	0	0
Tromboflebitis migratoria	0	0	0	0	0	0	0	0	0	0
Vasculitis limitada a la piel	0	0	0	0	0	0	0	0	0	0
Trastorno extrapiramidal y del movimiento	0	0	0	0	0	0	4	0	1	0
Embolia y trombosis de la aorta abdominal	0	0	0	0	0	0	0	0	0	0
Aterosclerosis generalizada	0	0	0	0	0	0	0	0	0	0
Aneurisma de la aorta abdominal	0	0	0	0	0	0	0	0	3	0
Embolia y trombosis de arterias de los miembros superiores	0	0	0	0	0	0	0	0	0	0
Otros	0	0	0	0	0	0	7	3	4	0
<b>TOTAL</b>	<b>0</b>	<b>0</b>	<b>0</b>	<b>0</b>	<b>0</b>	<b>0</b>	<b>139</b>	<b>94</b>	<b>719</b>	<b>238</b>



**Cirugía Vascul y Angiología 305-C**

**Principales Motivos de Consulta por Grupo de Edad y Sexo enero – junio 2013**

CAUSA	45 – 59		60 - 64		65 o +		Total Fem.	Total mas	Total general
	F	m	f	m	f	m			
Insuficiencia venosa (crónica) (periférica)	642	153	146	27	350	108	1,565	416	1,981
Flebitis y tromboflebitis	278	189	76	22	171	63	864	381	1,245
Aterosclerosis de las arterias de los miembros	20	16	10	0	23	31	53	51	104
Diabetes mellitus insulino dependiente, con complicaciones circulatorias periféricas	7	12	5	5	16	10	28	46	74
Malformación congénita de las grandes arterias	10	4	9	0	8	0	56	18	74
Insuficiencia renal terminal y crónica	9	13	0	0	0	0	28	30	58
Aterosclerosis de la arteria renal	8	5	0	0	3	0	22	22	44
Insuficiencia renal aguda con necrosis tubular	0	0	0	0	10	0	10	15	25
Embolia y trombosis de arterias de los miembros inferiores	0	3	0	10	0	9	0	22	22
Linfadenitis aguda	0	0	0	0	0	0	14	2	16
Aneurisma de arteria iliaca	0	0	0	0	5	3	5	3	8
Aneurisma de otras arterias especificadas	0	0	0	0	0	2	0	8	8
Síndrome de raynaud	0	0	0	3	4	0	4	3	7
Tromboflebitis migratoria	0	0	0	4	3	0	3	4	7
Vasculitis limitada a la piel	5	0	0	1	0	0	5	1	6
Trastorno extrapiramidal y del movimiento	0	0	0	0	0	0	5	0	5
Embolia y trombosis de la aorta abdominal	0	0	0	4	0	1	0	5	5
Aterosclerosis generalizada	4	0	0	0	0	0	4	0	4
Aneurisma de la aorta abdominal	1	0	0	0	0	0	4	0	4
Embolia y trombosis de arterias de los miembros superiores	0	3	1	0	0	0	1	3	4
Otros	8	6	0	0	8	2	27	11	38
<b>TOTAL</b>	<b>992</b>	<b>404</b>	<b>247</b>	<b>76</b>	<b>601</b>	<b>229</b>	<b>2,698</b>	<b>1,041</b>	<b>3,739</b>

**Cirugía Vascul y Angiología 305-C**

**20 Principales Motivos de Egresos enero – junio 2013**

Causa	Femenino	Masculino	Total
Insuficiencia venosa (crónica) (periférica)	65	19	84
Insuficiencia renal terminal y crónica	20	23	43
Colecistitis y colelitiasis	20	6	26
Embolia y trombosis de arterias de los miembros inferiores	7	18	25
Flebitis y tromboflebitis de otros vasos profundos de los miembros inferiores	12	9	21
Hernias	8	10	18
Diabetes mellitus	6	8	14
Neoplasias	3	3	6
Venas varicosas de los miembros inferiores	5	1	6
Apendicitis aguda	1	4	5
Fistula arteriovenosa, adquirida	2	2	4
Celulitis	0	4	4
Trastornos de la conducción cardiaca	1	2	3
Síndrome postflebitico	1	2	3
Malformación arteriovenosa periférica	2	1	3
Síndrome doloroso abdominal y abdomen agudo	3	0	3
Taquicardia paroxística	0	2	2
Estrechez arterial	2	0	2
Embolia y trombosis de vena cava	2	0	2
Embolia y trombosis de otras venas especificadas	2	0	2
Otros	21	24	45
<b>Total</b>	<b>183</b>	<b>138</b>	<b>321</b>

**Cirugía Vascular y Angiología 305-C**

**20 Principales Motivos de Egresos por Grupo de Edad y Sexo enero – junio 2013**

CAUSA	< 1		1 - 4		5 - 14		15 - 24		25 - 44	
	f	m	f	m	f	m	f	m	f	m
Insuficiencia venosa (crónica) (periférica)	0	0	0	0	1	0	1	0	18	8
Insuficiencia renal terminal y crónica	0	0	0	0	0	0	6	7	6	9
Colecistitis y colelitiasis	0	0	0	0	0	0	4	0	2	3
Embolia y trombosis de arterias de los miembros inferiores	0	0	0	0	0	0	0	0	0	3
Flebitis y tromboflebitis de otros vasos profundos de los miembros inferiores	0	0	0	0	0	0	0	0	4	5
Hernias	0	0	0	0	0	0	1	0	3	4
Diabetes mellitus	0	0	0	0	0	0	0	0	0	0
Neoplasias	0	0	0	0	0	0	0	0	2	1
Venas varicosas de los miembros inferiores	0	0	0	0	0	0	0	0	0	0
Apendicitis aguda	0	0	0	0	0	0	0	2	1	1
Fistula arteriovenosa, adquirida	0	0	0	0	0	0	0	1	2	1
Celulitis	0	0	0	0	0	0	0	0	0	0
Trastornos de la conducción cardiaca	0	0	0	0	0	0	0	1	0	0
Síndrome postflebitico	0	0	0	0	0	0	0	0	0	2
Malformación arteriovenosa periférica	0	0	0	0	0	0	0	0	2	1
Síndrome doloroso abdominal y abdomen agudo	0	0	0	0	0	0	0	0	0	0
Taquicardia paroxística	0	0	0	0	0	0	0	0	0	0
Estrechez arterial	0	0	0	0	0	0	0	0	0	0
Embolia y trombosis de vena cava	0	0	0	0	0	0	0	0	1	0
Embolia y trombosis de otras venas especificadas	0	0	0	0	0	0	0	0	1	0
Otros	0	0	0	0	0	0	1	5	11	9
<b>Total</b>	<b>0</b>	<b>0</b>	<b>0</b>	<b>0</b>	<b>1</b>	<b>0</b>	<b>13</b>	<b>16</b>	<b>53</b>	<b>47</b>

**Cirugía Vascular y Angiología 305-C**

**20 Principales Motivos de Egresos por Grupo de Edad y Sexo enero – junio 2013**

CAUSA	45 – 59		60 - 64		65 o +		Total Fem.	Total mas	Total general
	f	m	f	m	f	m			
Insuficiencia venosa (crónica) (periférica)	31	9	7	0	7	2	65	19	84
Insuficiencia renal terminal y crónica	3	5	1	1	4	1	20	23	43
Colecistitis y colelitiasis	7	2	5	1	2	0	20	6	26
Embolia y trombosis de arterias de los miembros inferiores	3	5	0	0	4	10	7	18	25
Flebitis y tromboflebitis de otros vasos profundos de los miembros inferiores	5	1	0	1	3	2	12	9	21
Hernias	3	3	0	0	1	3	8	10	18
Diabetes mellitus	2	4	0	0	4	4	6	8	14
Neoplasias	1	2	0	0	0	0	3	3	6
Venas varicosas de los miembros inferiores	3	1	1	0	1	0	5	1	6
Apendicitis aguda	0	1	0	0	0	0	1	4	5
Fistula arteriovenosa, adquirida	0	0	0	0	0	0	2	2	4
Celulitis	0	4	0	0	0	0	0	4	4
Trastornos de la conducción cardiaca	0	0	0	1	1	0	1	2	3
Síndrome postflebitico	1	0	0	0	0	0	1	2	3
Malformación arteriovenosa periférica	0	0	0	0	0	0	2	1	3
Síndrome doloroso abdominal y abdomen agudo	2	0	0	0	1	0	3	0	3
Taquicardia paroxística	0	0	0	2	0	0	0	2	2
Estrechez arterial	1	0	0	0	1	0	2	0	2
Embolia y trombosis de vena cava	1	0	0	0	0	0	2	0	2
Embolia y trombosis de otras venas especificadas	1	0	0	0	0	0	2	0	2
Otros	4	7	1	1	4	2	21	24	45
<b>TOTAL</b>	<b>68</b>	<b>44</b>	<b>15</b>	<b>7</b>	<b>33</b>	<b>24</b>	<b>183</b>	<b>138</b>	<b>321</b>

**Cirugía Vascul y Angiología 305-C**

**Principales Defunciones enero – junio 2013**

Causa	Femenino	Masculino	Total
Diabetes mellitus	1	1	2
Síndrome del choque toxico	0	1	1
Embolia y trombosis de arterias	1	0	1
Insuficiencia respiratoria	1	0	1
Insuficiencia hepática	1	0	1
<b>Total</b>	<b>4</b>	<b>2</b>	<b>6</b>

**Principales Defunciones por Grupo de Edad y Sexo enero – junio 2013**

CAUSA	45 – 59		45 – 59		60 - 64		65 o +		Total Fem.	Total mas	Total general
	f	m	f	m	f	m	f	m			
Síndrome del choque toxico	0	0	0	0	0	0	1	1	1	1	2
Diabetes mellitus	0	0	0	0	0	0	0	1	0	1	1
Embolia y trombosis de otras arterias	0	0	0	0	0	0	1	0	1	0	1
Insuficiencia respiratoria	0	0	0	0	0	0	1	0	1	0	1
Insuficiencia hepática	0	0	1	0	0	0	0	0	1	0	1
<b>TOTAL</b>	<b>0</b>	<b>0</b>	<b>1</b>	<b>0</b>	<b>0</b>	<b>0</b>	<b>3</b>	<b>2</b>	<b>4</b>	<b>2</b>	<b>6</b>

### Cirugía Vascul y Angiología 305-C

#### 20 Principales Cirugías y Procedimientos Quirúrgicos enero – junio 2013

Causa	Femenino	Masculino	Total
Inyección de agente esclerosante en vena	118	38	156
Ligadura y extirpación de venas varicosas, venas de miembros inferiores	86	29	115
Desbridamiento excisional de herida, infección o quemadura	8	34	42
Arteriovenostomia para diálisis renal	14	25	39
Ultrasonografía diagnostica del sistema vascular periférico	15	16	31
Amputación por encima de la rodilla	2	15	17
Arteriografía	10	5	15
Derivación aorta-iliaca-femoral	4	3	7
Otra excisión de vasos	2	4	6
Flebografía	3	3	6
Incisión de vaso arterias de miembros inferiores	2	3	5
Revisión de procedimiento vascular	5	0	5
Incisión de vaso vasos de miembros superiores	1	2	3
Reparación de fistula arteriovenosa	2	1	3
Revisión de munon de amputación	2	1	3
Angioplastia o aterectomia de vasos no coronarios	0	2	2
Reparación de aneurisma	0	2	2
Implante endovascular de injerto en aorta abdominal	0	2	2
Amputación a traves de pie	1	1	2
Amputación de dedo de pie	1	1	2
Otros	1	5	6
<b>Total</b>	<b>277</b>	<b>192</b>	<b>469</b>

**Cirugía Vascul y Angiología 305-C**

**20 Principales Cirugías y Procedimientos Quirúrgicos por Grupo de Edad y Sexo enero – junio 2013**

CAUSA	< 1		1 - 4		5 - 14		15 - 24		25 - 44	
	f	m	f	m	f	m	f	m	f	m
Inyección de agente esclerosante en vena	0	0	0	0	17	15	15	8	40	13
Ligadura y extirpación de venas varicosas, venas de miembros inferiores	0	0	0	0	0	0	1	2	23	11
Desbridamiento excisional de herida, infección o quemadura	0	0	0	0	1	0	0	0	3	11
Arteriovenostomía para diálisis renal	0	0	0	0	0	0	4	9	5	9
Ultrasonografía diagnóstica del sistema vascular periférico	0	0	0	0	0	0	3	3	5	8
Amputación por encima de la rodilla	0	0	0	0	0	0	0	0	0	1
Arteriografía	0	0	1	0	2	0	2	2	3	1
Derivación aorta-iliaca-femoral	0	0	0	0	0	0	0	1	2	1
Otra excisión de vasos	0	0	0	0	0	0	0	0	2	1
Flebografía	0	0	0	0	2	0	0	3	1	0
Incisión de vaso arterias de miembros inferiores	0	0	0	0	0	1	0	1	1	1
Revisión de procedimiento vascular	0	0	0	0	2	0	0	0	3	0
Incisión de vaso vasos de miembros superiores	0	0	0	0	0	0	0	0	0	2
Reparación de fistula arteriovenosa	0	0	0	0	0	0	0	0	1	0
Revisión de muñon de amputación	0	0	0	0	0	0	0	0	0	1
Angioplastia o aterectomía de vasos no coronarios	0	0	0	0	0	0	0	0	0	0
Reparación de aneurisma	0	0	0	0	0	0	0	1	0	1
Implante endovascular de injerto en aorta abdominal	0	0	0	0	0	0	0	0	0	0
Amputación a través de pie	0	0	0	0	0	0	0	0	0	0
Amputación de dedo de pie	0	0	0	0	0	0	0	0	0	0
Otros	0	0	0	0	0	0	1	2	0	1
<b>Total</b>	<b>0</b>	<b>0</b>	<b>1</b>	<b>0</b>	<b>24</b>	<b>16</b>	<b>26</b>	<b>32</b>	<b>89</b>	<b>62</b>

**Cirugía Vascular y Angiología 305-C**

**20 Principales Cirugías y Procedimientos Quirúrgicos por Grupo de Edad y Sexo enero – junio 2013**

CAUSA	45 – 59		60 - 64		65 o +		Total Fem.	Total mas	Total general
	f	m	f	m	f	m			
Inyección de agente esclerosante en vena	35	0	6	1	5	1	118	38	156
Ligadura y extirpación de venas varicosas, venas de miembros inferiores	41	11	13	0	8	5	86	29	115
Desbridamiento excisional de herida, infección o quemadura	0	18	0	0	4	5	8	34	42
Arteriovenostomia para diálisis renal	2	6	0	1	3	0	14	25	39
Ultrasonografía diagnostica del sistema vascular periférico	5	2	1	1	1	2	15	16	31
Amputación por encima de la rodilla	0	4	0	1	2	9	2	15	17
Arteriografía	0	1	2	0	0	1	10	5	15
Derivación aorta-iliaca-femoral	2	1	0	0	0	0	4	3	7
Otra excisión de vasos	0	2	0	0	0	1	2	4	6
Flebografía	0	0	0	0	0	0	3	3	6
Incisión de vaso arterias de miembros inferiores	0	0	1	0	0	0	2	3	5
Revisión de procedimiento vascular	0	0	0	0	0	0	5	0	5
Incisión de vaso vasos de miembros superiores	1	0	0	0	0	0	1	2	3
Reparación de fistula arteriovenosa	0	1	0	0	1	0	2	1	3
Revisión de munon de amputación	2	0	0	0	0	0	2	1	3
Angioplastia o aterectomia de vasos no coronarios	0	0	0	0	0	2	0	2	2
Reparación de aneurisma	0	0	0	0	0	0	0	2	2
Implante endovascular de injerto en aorta abdominal	0	0	0	1	0	1	0	2	2
Amputación a traves de pie	0	0	0	0	1	1	1	1	2
Amputación de dedo de pie	0	1	0	0	1	0	1	1	2
Otros	0	1	0	1	0	0	1	5	6
<b>TOTAL</b>	<b>88</b>	<b>48</b>	<b>23</b>	<b>6</b>	<b>26</b>	<b>28</b>	<b>277</b>	<b>192</b>	<b>469</b>



**Cirugía Cardiovascular 305- C**

**Recursos Humanos**

Categoría	Turno				Total
	Matutino	Vespertino	Nocturno	Sab, dom y fest	
<b>Rama médica</b>					
Médico especialista "A"	1	0	0	0	1
Médico especialista "B"	1	1	0	0	2
<b>Rama de enfermería</b>					
Auxiliar de enfermería «A»	1	0	0	0	1
<b>Total</b>	<b>3</b>	<b>1</b>	<b>0</b>	<b>0</b>	<b>4</b>

**Alergia 309 A**

**Comparativo de Productividad enero – junio / 2012-2013**

Actividad	2012				2013			
	Programado	Realizado	% de Avance	Calificación	Programado	Realizado	% de avance	Calificación
Consultas de primera vez	1,105	917	82.99	R	1,082	1,070	98.89	V
Consultas subsecuentes	7,006	4,868	69.48	R	6,239	5,067	81.21	R
<b>Total</b>	<b>8,111</b>	<b>5,785</b>	<b>71.32</b>	<b>R</b>	<b>7,321</b>	<b>6,137</b>	<b>83.83</b>	<b>R</b>

Actividades de Diagnóstico	Año	
	2012	2013
Pruebas con técnica de prick	427	471
Pruebas cutáneas técnica intradérmica	40	61
Administración de medicamentos tópicos	17	3
Pruebas cutáneas con técnica de parche	0	2
Pruebas de reto oral simple (medicamento o alimento)	3	0
Pruebas de reto oral doble ciego cont. c/placebo	0	7
Intrademoreacción para hipersensibilidad tardía	0	0
Sonometrías	1,956	2,675
Toma de signos vitales	7,181	5,956
Glucometrías	58	53
Espirometrías	0	0
Flujometrías	3	0

**Alergia 309 A**

**Comparativo de Productividad enero – junio / 2012-2013**

Actividades de Tratamiento	Año	
	2012	2013
Vacunas elaboradas	3,447	3,470
Vacunas aplicadas	518	572
Orientación y educación a pacientes	1,509	1,752
Inhaloterapias	18	21
Soluciones IV aplicadas	7	16
Aplicación de medicamentos inyectados	138	127
Aplicación de medicamentos vía oral	61	36
Producción de alergenos (ML) para tratamiento	3,000	1,884
Dilución de alergenos	0	211
Sesiones académicas	5	1
<b>Total</b>	<b>18,388</b>	<b>17,318</b>

**Comparativo de Productividad de Laboratorio de Alergia 2012 - 2013**

Actividades	Año	
	2012	2013
Inmunidad celular	0	0
Pruebas para valorar inmunidad celular	1	11
Precipitinas aviarias	36	34
Precipitinas contra proteínas de leche	114	160
Producción de alergenos (ML) para diagnostico	180	209
Pruebas de esterilidad de alergenos	31	28
<b>Total</b>	<b>362</b>	<b>442</b>

## Alergia 309 A

### 20 Principales Motivos de Consulta enero – junio 2013

Causa	Femenino	Masculino	Total	%
Rinitis alérgica	2,815	1,356	4,171	67.96
Asma	511	322	833	13.57
Urticaria	281	115	396	6.45
Rinofaringitis crónica	134	161	295	4.81
Conjuntivitis	100	33	133	2.17
Dermatitis atópica	60	28	88	1.43
Rinitis alérgica y vasomotora	64	17	81	1.32
Sinusitis crónica	18	16	34	0.55
Efecto adverso no especificado de droga o medicamento	27	7	34	0.55
Edema angioneurotico	20	5	25	0.41
Otra reacción adversa a alimentos, no clasificada en otra parte	13	4	17	0.28
Bronquitis aguda	3	1	4	0.07
Bronquitis crónica simple	2	2	4	0.07
Dermatitis alérgica de contacto	3	1	4	0.07
Pólipo de la cavidad nasal	1	2	3	0.05
Otros pólipos de los senos paranasales	1	1	2	0.03
Prurito	2	0	2	0.03
Erupción cutánea debida a drogas y medicamentos	1	0	1	0.02
Choque anafiláctico	1	0	1	0.02
Dermatitis numular	1	0	1	0.02
Otros	6	2	8	0.13
<b>Total</b>	<b>4,064</b>	<b>2,073</b>	<b>6,137</b>	<b>100.00</b>

Patologías determinadas conforme al 99.91% de los diagnósticos capturados

**Alergia 309 A**

**20 Principales Motivos de Consulta por Grupo de Edad y Sexo enero – junio 2013**

CAUSA	< 1		1 - 4		5 - 14		15 - 24		25 - 44	
	f	m	f	m	f	m	f	m	f	m
Rinitis alérgica	4	2	56	86	332	473	383	264	1,140	310
Asma	3	3	27	41	108	179	42	38	189	42
Urticaria	1	1	2	1	23	19	26	27	98	31
Rinofaringitis crónica	2	2	50	78	55	70	4	4	14	4
Conjuntivitis	0	0	0	2	5	12	11	12	41	5
Dermatitis atópica	0	0	8	1	8	11	11	9	18	3
Rinitis alérgica y vasomotora	0	0	1	1	4	3	8	7	25	3
Sinusitis crónica	0	0	3	2	2	8	1	1	9	4
Efecto adverso no especificado de droga o medicamento	0	0	0	0	0	0	2	0	7	3
Edema angioneurotico	0	0	0	0	0	0	3	1	7	0
Otra reacción adversa a alimentos, no clasificada en otra parte	0	0	0	0	7	3	0	0	4	1
Bronquitis aguda	0	0	0	0	1	0	0	1	0	0
Bronquitis crónica simple	0	0	0	0	0	1	0	0	0	0
Dermatitis alérgica de contacto	0	0	0	0	0	0	0	0	1	0
Pólipo de la cavidad nasal	0	0	0	0	0	0	0	0	0	1
Otros pólipos de los senos paranasales	0	0	0	0	0	0	0	1	1	0
Prurito	0	0	0	0	0	0	0	0	0	0
Erupción cutánea debida a drogas y medicamentos	0	0	0	0	0	0	0	0	1	0
Choque anafiláctico	0	0	0	0	0	0	0	0	1	0
Dermatitis numular	0	0	0	0	0	0	1	0	0	0
Otros	0	0	2	0	0	0	0	0	1	0
<b>TOTAL</b>	<b>10</b>	<b>8</b>	<b>149</b>	<b>212</b>	<b>545</b>	<b>779</b>	<b>492</b>	<b>365</b>	<b>1,557</b>	<b>407</b>

## Alergia 309 A

### 20 Principales Motivos de Consulta por Grupo de Edad y Sexo enero – junio 2013

CAUSA	45 – 59		60 - 64		65 o +		Total Fem.	Total mas	Total general
	f	m	f	m	f	m			
Rinitis alérgica	700	173	110	13	90	35	2,815	1,356	4,171
Asma	119	16	14	1	9	2	511	322	833
Urticaria	85	24	24	2	22	10	281	115	396
Rinofaringitis crónica	6	3	2	0	1	0	134	161	295
Conjuntivitis	40	2	1	0	2	0	100	33	133
Dermatitis atópica	9	2	2	1	4	1	60	28	88
Rinitis alérgica y vasomotora	19	2	0	0	7	1	64	17	81
Sinusitis crónica	3	0	0	1	0	0	18	16	34
Efecto adverso no especificado de droga o medicamento	13	2	2	2	3	0	27	7	34
Edema angioneurotico	7	3	0	0	3	1	20	5	25
Otra reacción adversa a alimentos, no clasificada en otra parte	2	0	0	0	0	0	13	4	17
Bronquitis aguda	0	0	1	0	1	0	3	1	4
Bronquitis crónica simple	2	0	0	0	0	1	2	2	4
Dermatitis alérgica de contacto	0	1	2	0	0	0	3	1	4
Pólipo de la cavidad nasal	1	0	0	1	0	0	1	2	3
Otros pólipos de los senos paranasales	0	0	0	0	0	0	1	1	2
Prurito	0	0	0	0	2	0	2	0	2
Erupción cutánea debida a drogas y medicamentos	0	0	0	0	0	0	1	0	1
Choque anafiláctico	0	0	0	0	0	0	1	0	1
Dermatitis numular	0	0	0	0	0	0	1	0	1
Otros	3	0	0	0	0	2	6	2	8
<b>TOTAL</b>	<b>1,009</b>	<b>228</b>	<b>158</b>	<b>21</b>	<b>144</b>	<b>53</b>	<b>4,064</b>	<b>2,073</b>	<b>6,137</b>

### Alergia 309 A Recursos Humanos

Categoría	Turno				
	Matutino	Vespertino	Nocturno	Sab, dom y fest	Total
<b>Rama médica</b>					
Supervisor medico en área normativa	1	0	0	0	1
Médico especialista "A"	3	0	0	0	3
Médico especialista "B"	1	0	0	0	1
Médico especialista "C"	3	0	0	0	3
<b>Rama de enfermería</b>					
Enfermera general titulada "A"	2	0	0	0	2
Enfermera general titulada "B"	2	0	0	0	2
Enfermera general titulada "C"	1	0	0	0	1
Enfermera jefe de servicio	1	0	0	0	1
<b>Rama paramédica</b>					
Afanadora	1	0	0	0	1
Biólogo "B"	1	0	0	0	1
Químico de sección de laboratorio de A.C. "A"	1	0	0	0	1
Técnico laboratorista "B"	1	0	0	0	1
<b>Rama afín administrativa</b>					
Apoyo administrativo en salud A 3	1	0	0	0	1
Apoyo administrativo en salud A 4	1	0	0	0	1
Apoyo administrativo en salud A 7	1	0	0	0	1
<b>Total</b>	<b>21</b>	<b>0</b>	<b>0</b>	<b>0</b>	<b>21</b>

### Anatomía Patología 310-A

### Comparativo de Productividad enero – junio / 2012-2013

#### Unidad de Patología Quirúrgica

Estudios histopatológicos	2012	2013
Estudios (Biopsias)	10,746	11,151
Personas	10,533	10,916

#### Unidad de Patología Post – Mortem

	2012	2013
Autopsias	262	199

#### Unidad Auxiliar de Diagnóstico

Laboratorio de Inmunohistoquímica	2012	2013
Estudios	1,030	962
Personas	1,030	962

#### Unidad de Citopatología

	2012	2013
Citologías	6,831	8,267
Personas	6,831	8,267

#### Unidad de Dermopatología

	2012	2013
Estudios (Biopsias)	1,091	1,139
Personas	1,091	1,139



### Anatomía Patológica 310 A Recursos Humanos

Categoría	Turno				
	Matutino	Vespertino	Nocturno	Sab, dom y fest	Total
<b>Rama médica</b>					
Jefe de servicio	2	0	0	0	2
Médico especialista "A"	6	0	0	1	7
Médico especialista "B"	3	1	0	0	4
Médico especialista "C"	7	1	0	1	9
<b>Rama paramédica</b>					
Afanadora	8	1	0	2	11
Ayudante de autopsias	2	0	0	1	3
Camillero	3	1	2	1	7
Lavandera en hospital	1	0	0	0	1
Citotecnólogo "A"	5	0	0	0	5
Cito tecnólogo "B"	2	1	0	0	3
Técnico histopatólogo	16	1	0	1	18
Técnico laboratorista "A"	2	0	0	0	2
Técnico radiólogo o en radioterapia	0	1	0	0	1
<b>Rama afín administrativa</b>					
Apoyo administrativo en salud A 1	0	1	0	0	1
Apoyo administrativo en salud A 2	3	2	0	0	5
Apoyo administrativo en salud A 3	3	0	2	0	5
Apoyo administrativo en salud A 4	6	1	0	0	7
Apoyo administrativo en salud A 5	1	0	0	0	1
Apoyo administrativo en salud A 6	7	0	1	1	9
Apoyo adminisrativo en salud A 7	2	0	0	0	2
Apoyo adminisrativo en salud A 8	1	0	0	0	1
<b>Total</b>	<b>80</b>	<b>11</b>	<b>5</b>	<b>8</b>	<b>104</b>

**Genética 311 A**

**Comparativo de Productividad enero – junio / 2012-2013**

Actividad	2012				2013			
	Programado	Realizado	% de Avance	Calificación	Programado	Realizado	% de avance	Calificación
Consultas de primera vez	503	384	76.34	R	425	339	79.76	R
Consultas subsecuentes	441	540	122.45	V	395	318	80.51	R
<b>Total</b>	<b>944</b>	<b>924</b>	<b>97.88</b>	<b>V</b>	<b>820</b>	<b>657</b>	<b>80.12</b>	<b>R</b>

**Genética 311 A**

**20 Principales Motivos de Consulta enero – junio 2013**

Causa	Femenino	Masculino	Total	%
Supervisión de embarazo de alto riesgo	59	0	59	8.98
Síndrome de Down	29	22	51	7.76
Retraso mental moderado	18	31	49	7.46
Síndromes de malformación congénita asociada a estatura baja	23	16	39	5.94
Neoplasias	29	10	39	5.94
Trastornos específicos mixtos del desarrollo	16	18	34	5.18
Síndrome de turner	34	0	34	5.18
Abortadora habitual	20	0	20	3.04
Neurofibromatosis (no maligna)	12	4	16	2.44
Ictiosis	4	11	15	2.28
Infertilidad femenina	14	0	14	2.13
Labio leporino y paladar hendido	3	8	11	1.67
Síndrome de ehlers-danlos	8	1	9	1.37
Dimorfismo debido a warfarina	2	6	8	1.22
Quimera 46, xx/46, xy	2	6	8	1.22
Persona que teme estar enferma, a quien no se hace diagnostico	6	2	8	1.22
Hipoacusia	3	4	7	1.07
Craneosinostosis	2	5	7	1.07
Síndrome de klippel-feil	1	6	7	1.07
Distrofia muscular	4	2	6	0.91
Otros	103	113	216	32.88
<b>Total</b>	<b>392</b>	<b>265</b>	<b>657</b>	<b>100.00</b>

Patologías determinadas conforme al 68.18% de los diagnósticos capturados

**Genética 311 A**

**20 Principales Motivos de Consulta por Grupo de Edad y Sexo enero – junio 2013**

CAUSA	< 1		1 - 4		5 - 14		15 - 24		25 - 44	
	f	m	f	m	f	m	f	m	f	m
Supervisión de embarazo de alto riesgo	0	0	0	0	0	0	8	0	51	0
Síndrome de Down	19	10	4	1	1	4	4	3	0	4
Retraso mental moderado	1	0	5	4	4	15	3	8	3	3
Síndromes de malformación congénita asociada a estatura baja	0	1	4	8	7	5	5	1	7	0
Neoplasias	0	0	0	0	0	0	0	0	11	7
Trastornos específicos mixtos del desarrollo	0	4	4	8	11	5	1	1	0	0
Síndrome de turner	0	0	1	0	7	0	16	0	10	0
Abortadora habitual	0	0	0	0	0	0	3	0	16	0
Neurofibromatosis (no maligna)	0	0	3	0	1	0	3	3	0	1
Ictiosis	0	1	0	1	0	3	1	3	3	0
Infertilidad femenina	0	0	0	0	0	0	0	0	14	0
Labio leporino y paladar hendido	1	0	0	3	0	3	1	1	1	0
Síndrome de ehlers-danlos	0	0	1	0	3	1	0	0	4	0
Dimorfismo debido a warfarina	1	1	0	0	0	3	0	1	1	1
Quimera 46, xx/46, xy	0	1	1	0	1	1	0	3	0	0
Persona que teme estar enferma, a quien no se hace diagnóstico	3	1	1	1	0	0	1	0	0	0
Hipoacusia	1	0	0	3	1	1	0	0	0	0
Craneosinostosis	0	1	0	4	1	0	1	0	0	0
Síndrome de klippel-feil	0	0	0	0	0	0	1	5	0	1
Distrofia muscular	1	0	0	1	0	0	0	1	0	0
Otros	20	13	6	15	23	34	26	28	22	14
<b>TOTAL</b>	<b>47</b>	<b>33</b>	<b>30</b>	<b>49</b>	<b>60</b>	<b>75</b>	<b>74</b>	<b>58</b>	<b>143</b>	<b>31</b>

**Genética 311 A**

**20 Principales Motivos de Consulta por Grupo de Edad y Sexo enero – junio 2013**

CAUSA	45 – 59		60 - 64		65 o +		Total Fem.	Total mas	Total general
	f	m	f	m	f	m			
Supervisión de embarazo de alto riesgo	0	0	0	0	0	0	59	0	59
Síndrome de Down	1	0	0	0	0	0	29	22	51
Retraso mental moderado	1	1	0	0	1	0	18	31	49
Síndromes de malformación congénita asociada a estatura baja	0	0	0	0	0	1	23	16	39
Neoplasias	10	0	7	0	1	3	29	10	39
Trastornos específicos mixtos del desarrollo	0	0	0	0	0	0	16	18	34
Síndrome de turner	0	0	0	0	0	0	34	0	34
Abortadora habitual	1	0	0	0	0	0	20	0	20
Neurofibromatosis (no maligna)	3	0	1	0	1	0	12	4	16
Ictiosis	0	3	0	0	0	0	4	11	15
Infertilidad femenina	0	0	0	0	0	0	14	0	14
Labio leporino y paladar hendido	0	1	0	0	0	0	3	8	11
Síndrome de ehlers-danlos	0	0	0	0	0	0	8	1	9
Dimorfismo debido a warfarina	0	0	0	0	0	0	2	6	8
Quimera 46, xx/46, xy	0	1	0	0	0	0	2	6	8
Persona que teme estar enferma, a quien no se hace diagnostico	1	0	0	0	0	0	6	2	8
Hipoacusia	1	0	0	0	0	0	3	4	7
Craneosinostosis	0	0	0	0	0	0	2	5	7
Síndrome de klippel-feil	0	0	0	0	0	0	1	6	7
Distrofia muscular	3	0	0	0	0	0	4	2	6
Otros	5	9	0	0	1	0	103	113	216
<b>TOTAL</b>	<b>26</b>	<b>15</b>	<b>8</b>	<b>0</b>	<b>4</b>	<b>4</b>	<b>392</b>	<b>265</b>	<b>657</b>

**Laboratorio de Genética 311 A**

**Productividad por Tipo de Estudio 311 A**

Estudio	Total
Cultivos	605
Bandas	905
Análisis bioquímico	9
Extracción DNA	83
Estracción RNA	8
PCR	2,783
RT-PCR	2
Q-PCR	192
Fish	33
Secuenciación	227
<b>Total</b>	<b>4,847</b>

**Genética 311 A**

**Recursos Humanos**

Categoría	Turno					Total
	Completo	Matutino	Vespertino	Nocturno	Sab, dom y fest	
<b>Rama médica</b>						
Médico especialista "A"	0	2	0	0	0	2
Médico especialista "B"	0	1	0	0	0	1
Médico especialista "C"	0	2	0	0	0	2
<b>Rama paramédica</b>						
Afanadora	0	2	0	0	0	2
Químico "A"	0	3	0	0	0	3
Químico "C"	0	1	0	0	0	1
Técnico laboratorista "A"	0	5	0	0	0	5
Técnico laboratorista "B"	0	1	0	0	0	1
<b>Rama de investigación</b>						
Investigador emerito	0	1	0	0	0	1
Investigador en ciencias médicas "B"	1	0	0	0	0	1
Investigador en ciencias médicas "C"	0	2	0	0	0	2
Investigador en ciencias médicas "D"	0	1	0	0	0	1
<b>Rama afín administrativa</b>						
Apoyo administrativo en salud A 3	0	1	0	0	0	1
Apoyo administrativo en salud A 4	0	1	0	0	0	1
Apoyo administrativo en salud A 5	0	1	0	0	0	1
Apoyo administrativo en salud A 6	0	1	0	0	0	1
<b>Total</b>	<b>1</b>	<b>25</b>	<b>0</b>	<b>0</b>	<b>0</b>	<b>26</b>

**Medicina Genómica**

**Recursos Humanos**

Categoría	Turno					
	Completo	Matutino	Vespertino	Nocturno	Sab, dom y fest	Total
<b>Investigadores</b>						
Investigador en ciencias médicas "B"	1	0	0	0	0	1
Investigador en ciencias médicas "E"	1	0	0	0	0	1
<b>Rama médica</b>						
Médico especialista "C"	0	1	0	0	0	1
<b>Rama paramédica</b>						
Afanadora	0	2	0	0	0	2
Laboratorista "A"	0	1	0	0	0	1
Químico "A"	0	2	1	0	0	3
Químico "B"	0	1	0	0	0	1
Técnico electrodiagnóstico	0	1	0	0	0	1
Técnico hispatólogo	0	1	0	0	0	1
Técnico laboratorista "A"	0	2	0	0	0	2
<b>Rama afín administrativa</b>						
Apoyo administrativo en salud A 3	0	1	0	0	0	1
Apoyo administrativo en salud A 6	0	1	0	0	0	1
<b>Total</b>	<b>2</b>	<b>13</b>	<b>1</b>	<b>0</b>	<b>0</b>	<b>16</b>



**Consulta Externa 401 A**

**Comparativo de Productividad enero – junio / 2012 - 2013**

Actividad	2012				2013			
	Programado	Realizado	% de Avance	Calificación	Programado	Realizado	% de avance	Calificación
Consultas de primera vez	34,925	33,957	97.23	V	35,136	28,794	81.95	R
Consultas subsecuentes	13,187	12,501	94.80	A	12,964	10,742	82.86	R
<b>Total</b>	<b>48,112</b>	<b>46,458</b>	<b>96.56</b>	<b>A</b>	<b>48,100</b>	<b>39,536</b>	<b>82.20</b>	<b>R</b>

**Consulta Externa 401 A**

**Comparativo de Actividades Realizadas enero – junio / 2012-2013**

Actividades de Tratamiento	Año	
	2012	2013
Infiltraciones	45	76
Punciones	6	9
Artrocentesis	22	0
Infiltraciones (urología)	59	14
Revisión ginecológica	684	293
Dilataciones	133	130
Lavado vesical	22	19
Instalación sonda foley	65	84
Cambio de sonda	730	1,000
Tactos rectales	0	0
Retiro de puntos	128	170
Lavado de urostomia	0	0
Curaciones	11	39
Retiro de cateter	0	0
Retiro de PEN - ROSE	47	28
Retiro de sonda	245	231
Medición de orina	0	0
Cateterismo vesical	0	1
<b>Total</b>	<b>2,197</b>	<b>2,097</b>

## Consulta Externa 401 A

### 20 Principales Motivos de Consulta enero – junio 2013

Causa	Femenino	Masculino	Total	%
Diabetes mellitus	1,828	1,099	2,927	7.58
Neoplasias	2,357	495	2,852	7.38
Trastornos tiroideos	1,454	164	1,618	4.19
Control de embarazo	1,343	0	1,343	3.48
Hernias	604	493	1,097	2.84
Insuficiencia venosa (crónica) (periférica)	851	210	1,061	2.75
Artrosis, coxartrosis y gonartrosis	685	229	914	2.37
Hipertensión esencial (primaria)	624	268	892	2.31
Gastritis	615	213	828	2.14
Verrugas (venéreas) anogenitales	616	167	783	2.03
Artritis reumatoide	663	119	782	2.02
Hiperplasia de la próstata	0	773	773	2.00
Colecistitis y colelitiasis	614	141	755	1.95
Dermatitis	470	270	740	1.92
Infección de vías urinarias	490	199	689	1.78
Infección crónica de las vías respiratorias superiores	457	221	678	1.75
Mastopatía quística difusa	628	11	639	1.65
Calculo del riñón	382	256	638	1.65
Retinopatía diabética	342	230	572	1.48
Enfermedad del reflujo gastroesofágico sin esofagitis	377	180	557	1.44
Otros	12,324	5,177	17,501	45.29
<b>Total</b>	<b>27,724</b>	<b>10,915</b>	<b>38,639</b>	<b>100.00</b>

Patologías determinadas conforme al 84.38% de los diagnósticos capturados

**Consulta Externa 401 A**

**20 Principales Motivos de Consulta por Grupo de Edad y Sexo enero – junio 2013**

CAUSA	< 1		1 - 4		5 - 14		15 - 24		25 - 44	
	f	m	f	m	f	m	f	m	f	m
Diabetes mellitus	0	0	0	0	0	0	31	23	307	181
Neoplasias	0	0	0	0	0	0	172	63	1,025	202
Trastornos tiroideos	0	0	0	0	0	0	190	42	660	63
Control de embarazo	0	0	0	0	11	0	815	0	510	0
Hernias	0	0	0	0	0	0	34	40	221	184
Insuficiencia venosa (crónica) (periférica)	0	0	0	0	0	0	14	9	188	51
Artrosis, coxartrosis y gonartrosis	0	0	0	0	2	0	13	16	125	45
Hipertensión esencial (primaria)	0	0	0	0	0	0	16	9	101	51
Gastritis	0	0	0	0	0	0	54	25	251	99
Verrugas (venéreas) anogenitales	0	0	0	0	0	0	121	43	343	90
Artritis reumatoide	0	0	0	0	0	0	33	5	275	42
Hiperplasia de la próstata	0	0	0	0	0	0	0	2	0	36
Colecistitis y colelitiasis	0	0	0	0	0	0	54	9	266	65
Dermatitis	0	0	0	0	0	0	103	54	183	98
Infección de vías urinarias	0	0	0	0	0	0	56	27	183	87
Infección crónica de las vías respiratorias superiores	0	0	0	0	0	0	80	47	174	98
Mastopatía quística difusa	0	0	0	0	0	0	54	4	278	5
Calculo del riñón	0	0	0	0	0	0	40	25	174	110
Retinopatía diabética	0	0	0	0	0	0	2	2	29	20
Enfermedad del reflujo gastroesofágico sin esofagitis	0	0	0	0	0	0	31	14	141	94
Otros	0	0	0	0	1	2	1,630	882	4,717	1,928
<b>TOTAL</b>	<b>0</b>	<b>0</b>	<b>0</b>	<b>0</b>	<b>14</b>	<b>2</b>	<b>3,543</b>	<b>1,341</b>	<b>10,151</b>	<b>3,549</b>

**Consulta Externa 401 A**

**20 Principales Motivos de Consulta por Grupo de Edad y Sexo enero – junio 2013**

CAUSA	45 – 59		60 - 64		65 o +		Total Fem.	Total mas	Total general
	f	m	f	m	f	m			
Diabetes mellitus	826	470	286	172	378	253	1,828	1,099	2,927
Neoplasias	822	99	123	33	215	98	2,357	495	2,852
Trastornos tiroideos	445	47	81	7	78	5	1,454	164	1,618
Control de embarazo	7	0	0	0	0	0	1,343	0	1,343
Hernias	251	181	47	23	51	65	604	493	1,097
Insuficiencia venosa (crónica) (periférica)	378	67	69	11	202	72	851	210	1,061
Artrosis, coxartrosis y gonartrosis	273	58	89	23	183	87	685	229	914
Hipertensión esencial (primaria)	284	127	87	45	136	36	624	268	892
Gastritis	201	60	51	4	58	25	615	213	828
Verrugas (venéreas) anogenitales	125	27	11	2	16	5	616	167	783
Artritis reumatoide	264	52	49	2	42	18	663	119	782
Hiperplasia de la próstata	0	231	0	130	0	374	0	773	773
Colecistitis y colelitiasis	213	54	29	4	52	9	614	141	755
Dermatitis	130	67	16	13	38	38	470	270	740
Infección de vías urinarias	157	60	25	5	69	20	490	199	689
Infección crónica de las vías respiratorias superiores	145	43	13	20	45	13	457	221	678
Mastopatía quística difusa	235	2	34	0	27	0	628	11	639
Calculo del riñón	116	72	34	20	18	29	382	256	638
Retinopatía diabética	168	123	47	36	96	49	342	230	572
Enfermedad del reflujo gastroesofágico sin esofagitis	141	54	33	5	31	13	377	180	557
Otros	3,877	1,338	725	289	1,374	738	12,324	5,177	17,501
<b>TOTAL</b>	<b>9,058</b>	<b>3,232</b>	<b>1,849</b>	<b>844</b>	<b>3,109</b>	<b>1,947</b>	<b>27,724</b>	<b>10,915</b>	<b>38,639</b>

## Consulta Externa 401 A

### 20 Principales Motivos de Consulta de Homeopatía enero – junio 2013

Causa	Femenino	Masculino	Total	%
Estados menopáusicos y climatéricos femeninos	160	0	160	17.84
Artritis	100	15	115	12.82
Trastorno de ansiedad	51	16	67	7.47
Diabetes mellitus	50	14	64	7.13
Depresión	52	4	56	6.24
Insuficiencia venosa (crónica) (periférica)	47	8	55	6.13
Síndrome del colon irritable sin diarrea	33	8	41	4.57
Hipertensión y enfermedad hipertensiva	28	4	32	3.57
Enfermedad del reflujo gastroesofágico sin esofagitis	24	1	25	2.79
Gastritis	16	3	19	2.12
Lumbago	13	4	17	1.90
Cefalea	15	2	17	1.90
Leiomioma del útero	13	0	13	1.45
Enfermedad pulmonar obstructiva crónica	13	0	13	1.45
Fibromialgia	13	0	13	1.45
Dislipidemia	9	3	12	1.34
Artrosis y gonartrosis	8	4	12	1.34
Sinusitis crónica	10	1	11	1.23
Trastorno mixto de ansiedad y depresión	9	0	9	1.00
Rinitis vasomotora	6	3	9	1.00
Otros	111	26	137	15.27
<b>Total</b>	<b>781</b>	<b>116</b>	<b>897</b>	<b>100.00</b>

Patologías determinadas conforme al 99.84% de los diagnósticos capturados

**Consulta Externa 401 A**

**20 Principales Motivos de Consulta de Homeopatía por Grupo de Edad y Sexo enero – junio 2013**

CAUSA	< 1		1 - 4		5 - 14		15 - 24		25 - 44	
	f	m	f	m	f	m	f	m	f	m
Estados menopaúsicos y climatéricos femeninos	0	0	0	0	0	0	0	0	9	0
Artritis	0	0	0	0	0	0	0	0	4	0
Trastorno de ansiedad	0	0	0	0	0	0	4	2	15	2
Diabetes mellitus	0	0	0	0	0	0	0	0	1	0
Depresión	0	0	0	0	0	0	0	0	3	1
Insuficiencia venosa (crónica) (periférica)	0	0	0	0	0	0	0	0	12	0
Síndrome del colon irritable sin diarrea	0	0	0	0	0	0	0	1	9	1
Hipertensión y enfermedad hipertensiva	0	0	0	0	0	0	0	0	1	1
Enfermedad del reflujo gastroesofágico sin esofagitis	0	0	0	0	0	0	0	0	2	0
Gastritis	0	0	0	0	1	0	1	0	4	2
Lumbago	0	0	0	0	0	0	0	0	2	1
Cefalea	0	0	0	0	0	0	1	0	6	0
Leiomioma del útero	0	0	0	0	0	0	0	0	8	0
Enfermedad pulmonar obstructiva crónica	0	0	0	0	0	0	0	0	2	0
Fibromialgia	0	0	0	0	0	0	0	0	1	0
Dislipidemia	0	0	0	0	0	0	0	0	1	0
Artrosis y gonartrosis	0	0	0	0	0	0	0	0	1	0
Sinusitis crónica	0	0	0	0	0	0	1	0	0	1
Trastorno mixto de ansiedad y depresión	0	0	0	0	0	0	0	0	1	0
Rinitis vasomotora	0	0	0	0	0	0	0	2	2	1
Otros	0	0	0	1	1	1	13	5	33	7
<b>Total</b>	<b>0</b>	<b>0</b>	<b>0</b>	<b>1</b>	<b>2</b>	<b>1</b>	<b>20</b>	<b>10</b>	<b>117</b>	<b>17</b>

Consulta Externa 401 A

20 Principales Motivos de Consulta de Homeopatía por Grupo de Edad y Sexo enero – junio 2013

CAUSA	45 – 59		60 - 64		65 o +		Total Fem.	Total mas	Total general
	f	m	f	m	f	m			
Estados menopáusicos y climatéricos femeninos	142	0	6	0	3	0	160	0	160
Artritis	37	8	16	1	43	6	100	15	115
Trastorno de ansiedad	21	6	4	1	7	5	51	16	67
Diabetes mellitus	32	7	8	3	9	4	50	14	64
Depresión	17	1	10	0	22	2	52	4	56
Insuficiencia venosa (crónica) (periférica)	18	7	7	1	10	0	47	8	55
Síndrome del colon irritable sin diarrea	8	2	7	1	9	3	33	8	41
Hipertensión y enfermedad hipertensiva	10	2	5	0	12	1	28	4	32
Enfermedad del reflujo gastroesofágico sin esofagitis	12	0	6	0	4	1	24	1	25
Gastritis	10	0	0	0	0	1	16	3	19
Lumbago	3	1	6	0	2	2	13	4	17
Cefalea	3	1	4	1	1	0	15	2	17
Leiomioma del útero	5	0	0	0	0	0	13	0	13
Enfermedad pulmonar obstructiva crónica	4	0	1	0	6	0	13	0	13
Fibromialgia	10	0	0	0	2	0	13	0	13
Dislipidemia	6	2	1	1	1	0	9	3	12
Artrosis y gonartrosis	1	2	2	1	4	1	8	4	12
Sinusitis crónica	8	0	0	0	1	0	10	1	11
Trastorno mixto de ansiedad y depresión	5	0	1	0	2	0	9	0	9
Rinitis vasomotora	2	0	0	0	2	0	6	3	9
Otros	38	2	10	1	16	9	111	26	137
<b>Total</b>	<b>392</b>	<b>41</b>	<b>94</b>	<b>11</b>	<b>156</b>	<b>35</b>	<b>781</b>	<b>116</b>	<b>897</b>



**Consulta Externa 401 A**

**Recursos Humanos**

Categoría	Turno					Total
	Completo	Matutino	Vespertino	Nocturno	Sab, dom y fest	
<b>Rama médica</b>						
Cirujano dentista "A"	0	0	1	0	0	1
Jefe de servicio	1	0	0	0	0	1
Médico especialista "A"	0	3	3	0	0	6
Médico especialista "C"	0	2	0	0	0	2
Médico general "A"	0	4	5	0	0	9
Médico general "B"	0	5	0	0	0	5
Médico general "C"	0	13	5	0	0	18
<b>Rama de enfermería</b>						
Auxiliar de enfermería "A"	0	1	0	0	0	1
Auxiliar de enfermería "B"	0	3	1	0	0	4
Enfermera especialista "A"	0	5	0	0	0	5
Enfermera especialista "B"	0	1	0	0	0	1
Enfermera especialista "C"	0	0	1	0	0	1
Enfermera general titulada "A"	0	11	10	3	0	24
Enfermera general titulada "B"	0	7	5	2	0	14
Enfermera general titulada "C"	0	4	0	0	0	4
Enfermera jefe de servicios	0	1	1	0	0	2
Jefe de enfermeras "C"	0	1	0	0	0	1
<b>Rama paramédica</b>						
Afanadora	0	6	2	0	0	8
Camillero	0	0	1	0	0	1
Cocinero en hospital	0	1	0	0	0	1

**Consulta Externa 401 A (Recursos Humanos)**

Categoría	Turno					Total
	Completo	Matutino	Vespertino	Nocturno	Sap, dom y fest	
<b>Rama afín administrativa</b>						
Apoyo administrativo en salud A 2	0	3	2	1	0	6
Apoyo administrativo en salud A 3	0	2	3	0	0	5
Apoyo administrativo en salud A 4	0	5	1	1	0	7
Apoyo administrativo en salud A 5	0	1	0	1	0	2
Apoyo administrativo en salud A 6	0	4	0	0	0	4
Apoyo administrativo en salud A 7	0	1	0	0	0	1
Soporte administrativo "C"	2	0	0	0	0	2
<b>Total</b>	<b>3</b>	<b>84</b>	<b>41</b>	<b>8</b>	<b>0</b>	<b>136</b>

**Banco de Sangre 401 B**

**Comparativo de Productividad enero – junio / 2012 - 2013**

	Año	
	2012	2013
No. de candidatos a donación valorados	20,038	20,361
<b>No. de disponentes aceptados:</b>		
Familiares	11,356	11,579
Altruistas	11	11
<b>Total</b>	<b>11,367</b>	<b>11,590</b>
No. de unidades fraccionadas	11,012	11,009

Disposición alogénica	2012					2013				
	Neg.	React.	Positivos HGM	Positivos CNTS	Total de estudios	Neg.	React.	Positivos HGM	Positivos CNTS	Total de estudios
Virus de inmunodeficiencia humana	11,341	26	0	1	11,368	11,551	39	0	2	11,592
Virus de hepatitis "B"	11,349	18	0	0	11,367	11,577	13	0	0	11,590
Virus de hepatitis "C"	11,292	71	0	14	11,377	11,502	88	0	0	11,590
Treponema pálido	11,271	0	88	0	11,359	11,477	0	113	0	11,590
Bruceia	11,332	0	35	0	11,367	11,555	0	35	0	11,590
Tripanosoma cruzi	11,321	0	41	0	11,362	11,556	0	34	0	11,590

**Banco de Sangre 401 B**

**Unidades en Existencia**

	ST	CE	CP	PF	PE	CRIO
Al inicio del periodo	0	253	0	0	670	0
Ingresos	11,354	11,022	11,247	5,505	11,010	5,564
Egresos	11,354	10,665	11,247	5,505	10,943	5,564
Al término del periodo	0	610	0	0	737	0

TOTAL DE TRANSFUSIONES	2012	2013
	30,288	29,350

**Banco de Sangre 401 B**

**Recursos Humanos**

Categoría	Turno				
	Matutino	Vespertino	Nocturno	Sab, dom y fest	Total
<b>Rama médica</b>					
Médico especialista "A"	2	2	0	0	4
Médico especialista "B"	1	0	0	2	3
Médico especialista "C"	1	0	0	0	1
Médico general "B"	1	0	0	0	1
Médico general "C"	1	0	0	0	1
<b>Rama de enfermería</b>					
Auxiliar de enfermería "B"	0	2	0	0	2
Enfermera general técnica	1	0	0	0	1
Enfermera general titulada "A"	3	2	0	0	5
Enfermera general titulada "B"	1	1	0	0	2
Subjefe de enfermeras	1	0	0	0	1
<b>Rama paramédica</b>					
Afanadora	2	2	0	2	6
Ayudante de autopsias	1	0	0	0	1
Camillero	1	0	0	0	1
Laboratorista "A"	2	0	1	0	3
Laboratorista "B"	0	0	1	0	1
Químico "A"	1	2	1	3	7
Auxiliar de biotero "A"	1	0	0	0	1
Tec. Esp. En biológicos y reactivos	0	1	0	0	1
Técnico laboratorista "A"	6	4	3	3	16
Técnico laboratorista "B"	5	0	0	0	5
Terapeuta especializado	0	1	0	0	1
Auxiliar de estadística y archivo clínico	1	0	0	0	1

**Banco de Sangre 401 B**

**Recursos Humanos**

Categoría	Turno				Total
	Matutino	Vespertino	Nocturno	Sab, dom y fest	
<b>Rama afín administrativa</b>					
Apoyo administrativo en salud A 2	0	0	1	0	1
Apoyo administrativo en salud A 3	1	1	1	0	3
Apoyo administrativo en salud A 4	0	0	2	1	3
Apoyo administrativo en salud A 6	0	1	1	1	3
Apoyo administrativo en salud A 7	2	0	0	0	2
<b>Total</b>	<b>35</b>	<b>19</b>	<b>11</b>	<b>12</b>	<b>77</b>

**Urgencias 401 C**

**Comparativo de Productividad enero – junio / 2012-2013**

Actividad	2012				2013			
	Programado	Realizado	% de Avance	Calificación	Programado	Realizado	% de avance	Calificación
Consultas	27,831	28,778	103.40	V	27,702	33,983	122.67	V
Ingresos		6,559				6,786		
Egresos		6,553				6,784		
Intervenciones quirúrgicas	537	694	129.24	V	602	922	153.16	V
Procedimientos no quirúrgicos		6				6		

**Urgencias 401 C**

**20 Principales Motivos de Consulta enero – junio 2013**

Causa	Femenino	Masculino	Total	%
Síndrome dolorosos abdominal y abdomen agudo	3,810	2,867	6,677	19.65
Dolor, no especificado	1,492	1,347	2,839	8.35
Diabetes mellitus	955	983	1,938	5.70
Insuficiencia renal crónica	662	711	1,373	4.04
Infección de vías urinarias	670	416	1,086	3.20
Cefalea	552	363	915	2.69
Colecistitis y colelitiasis	535	218	753	2.22
Gastritis	272	189	461	1.36
Hemorragia gastrointestinal	180	273	453	1.33
Absceso cutáneo, furúnculo y carbunco	163	278	441	1.30
Neoplasias	262	153	415	1.22
Colitis y gastroenteritis no infecciosas	263	143	406	1.19
Disnea	197	206	403	1.19
Infección aguda de las vías respiratorias superiores	227	164	391	1.15
Consulta, no especificada	196	189	385	1.13
Traumatismo superficial de la cabeza	136	227	363	1.07
Enfermedad cerebrovascular	199	147	346	1.02
Cólico renal	206	112	318	0.94
Traumatismo del miembro pélvico	154	155	309	0.91
Síndrome anémico	183	122	305	0.90
Otros	6,793	6,613	13,406	39.45
<b>Total</b>	<b>18,107</b>	<b>15,876</b>	<b>33,983</b>	<b>100.00</b>



**Urgencias 401 C**

**20 Principales Motivos de Consulta por Grupo de Edad y Sexo enero – junio 2013**

CAUSA	< 1		1 - 4		5 - 14		15 - 24		25 - 44	
	f	m	f	m	f	m	f	m	f	m
Síndrome dolorosos abdominal y abdomen agudo	0	0	0	0	1	2	540	416	1,417	1,080
Dolor, no especificado	0	0	1	1	0	1	146	207	560	472
Diabetes mellitus	0	0	0	0	0	3	32	24	147	200
Insuficiencia renal crónica	0	0	0	1	2	0	102	107	222	258
Infección de vías urinarias	0	0	0	0	2	0	93	41	253	113
Cefalea	0	0	0	0	0	0	91	73	201	153
Colecistitis y colelitiasis	0	0	0	0	1	0	79	17	258	96
Gastritis	0	0	0	0	0	0	38	25	84	81
Hemorragia gastrointestinal	0	0	0	0	0	0	1	12	38	81
Absceso cutáneo, furúnculo y carbunco	0	0	0	0	0	1	17	30	69	114
Neoplasias	0	0	0	0	0	0	8	19	78	42
Colitis y gastroenteritis no infecciosas	0	0	0	0	0	0	32	23	103	55
Disnea	0	0	0	0	0	0	13	16	52	81
Infección aguda de las vías respiratorias superiores	1	0	0	0	0	0	25	33	89	62
Consulta, no especificada	0	0	1	0	0	0	35	24	61	78
Traumatismo superficial de la cabeza	0	0	0	0	0	0	16	66	50	96
Enfermedad cerebrovascular	0	0	0	0	0	0	4	2	26	10
Cólico renal	0	0	0	0	0	0	31	10	115	54
Traumatismo del miembro pélvico	0	0	0	0	0	2	27	33	43	70
Síndrome anémico	0	0	0	0	0	0	16	15	77	34
Otros	2	0	0	2	2	5	688	792	2,132	2,348
<b>TOTAL</b>	<b>3</b>	<b>0</b>	<b>2</b>	<b>4</b>	<b>8</b>	<b>14</b>	<b>2,034</b>	<b>1,985</b>	<b>6,075</b>	<b>5,578</b>

**Urgencias 401 C**

**20 Principales Motivos de Consulta por Grupo de Edad y Sexo enero – junio 2013**

CAUSA	45 – 59		60 - 64		65 o +		Total Fem.	Total mas	Total general
	f	m	f	m	f	m			
Síndrome dolorosos abdominal y abdomen agudo	1,017	700	216	178	619	491	3,810	2,867	6,677
Dolor, no especificado	420	350	90	90	275	226	1,492	1,347	2,839
Diabetes mellitus	358	413	118	104	300	239	955	983	1,938
Insuficiencia renal crónica	187	184	56	50	93	111	662	711	1,373
Infección de vías urinarias	176	108	52	29	94	125	670	416	1,086
Cefalea	161	73	22	22	77	42	552	363	915
Colecistitis y colelitiasis	129	58	22	18	46	29	535	218	753
Gastritis	83	39	19	18	48	26	272	189	461
Hemorragia gastrointestinal	48	83	15	25	78	72	180	273	453
Absceso cutáneo, furúnculo y carbunco	47	83	6	12	24	38	163	278	441
Neoplasias	93	44	21	9	62	39	262	153	415
Colitis y gastroenteritis no infecciosas	70	33	10	13	48	19	263	143	406
Disnea	61	63	14	10	57	36	197	206	403
Infección aguda de las vías respiratorias superiores	62	38	13	13	37	18	227	164	391
Consulta, no especificada	54	49	15	13	30	25	196	189	385
Traumatismo superficial de la cabeza	34	29	3	7	33	29	136	227	363
Enfermedad cerebrovascular	43	44	18	19	108	72	199	147	346
Cólico renal	36	42	5	4	19	2	206	112	318
Traumatismo del miembro pélvico	40	27	6	9	38	14	154	155	309
Síndrome anémico	54	31	5	13	31	29	183	122	305
Otros	1,891	1,693	463	460	1,615	1,313	6,793	6,613	13,406
<b>TOTAL</b>	<b>5,064</b>	<b>4,184</b>	<b>1,189</b>	<b>1,116</b>	<b>3,732</b>	<b>2,995</b>	<b>18,107</b>	<b>15,876</b>	<b>33,983</b>

**Urgencias 401 C**

**20 Diagnósticos de Egreso más frecuente enero – junio 2013**

Causa	Femenino	Masculino	Total
Insuficiencia renal crónica	318	331	649
Síndrome doloroso abdominal y abdomen agudo	292	239	531
Diabetes mellitus	216	261	477
Colecistitis y colelitiasis	222	100	322
Neoplasias	157	143	300
Apendicitis aguda	137	143	280
Enfermedad cerebrovascular	97	127	224
Hemorragia gastrointestinal	90	129	219
Insuficiencia hepática	69	103	172
Neumonía	92	69	161
Dolor, no especificado	71	79	150
Síndrome anémico	84	59	143
Estado de choque	76	42	118
Cardiopatía isquémica	34	65	99
Insuficiencia cardíaca	59	35	94
Trastornos mentales y del comportamiento debidos al uso de sedantes o hipnóticos, intoxicación aguda	43	50	93
Pancreatitis aguda	53	37	90
Sida	17	66	83
Encefalopatía no especificada	48	32	80
Convulsiones febriles y las no especificadas	39	41	80
Otros	1,166	1,253	2,419
<b>Total</b>	<b>3,380</b>	<b>3,404</b>	<b>6,784</b>

**Urgencias 401 C**

**20 Diagnósticos de Egreso por Grupo de Edad y Sexo más frecuente enero – junio 2013**

Causa	< 1		1 - 4		5 - 14		15 - 24		25 - 44	
	f	m	f	m	f	m	f	m	f	m
Insuficiencia renal crónica	0	0	0	0	0	0	64	50	86	133
Síndrome doloroso abdominal y abdomen agudo	0	0	0	0	0	0	30	24	101	98
Diabetes mellitus	0	0	0	0	0	0	11	5	26	48
Colecistitis y colelitiasis	0	0	0	0	0	0	30	6	114	43
Neoplasias	0	0	0	0	0	0	10	22	50	43
Apendicitis aguda	0	0	0	0	0	0	42	37	67	69
Enfermedad cerebrovascular	0	0	0	0	0	0	2	4	6	18
Hemorragia gastrointestinal	0	0	0	0	0	0	1	5	10	36
Insuficiencia hepática	0	0	0	0	0	0	1	2	8	36
Neumonía	0	0	0	0	0	0	3	5	17	11
Dolor, no especificado	0	0	0	0	0	0	11	9	19	26
Síndrome anémico	0	0	0	0	0	0	5	10	39	21
Estado de choque	0	0	0	0	0	0	4	2	19	6
Cardiopatía isquémica	0	0	0	0	0	0	0	2	5	10
Insuficiencia cardíaca	0	0	0	0	0	0	3	0	10	8
Trastornos mentales y del comportamiento debidos al uso de sedantes o hipnóticos, intoxicación aguda	0	0	0	0	0	0	2	13	10	16
Pancreatitis aguda	0	0	0	0	0	0	8	4	24	16
Sida	0	0	0	0	0	0	5	5	7	45
Encefalopatía no especificada	0	0	0	0	0	0	1	2	10	9
Convulsiones febriles y las no especificadas	0	0	0	0	0	0	9	9	15	14
Otros	0	0	0	0	0	1	98	136	320	434
<b>Total</b>	<b>0</b>	<b>0</b>	<b>0</b>	<b>0</b>	<b>0</b>	<b>1</b>	<b>340</b>	<b>352</b>	<b>963</b>	<b>1,140</b>

**Urgencias 401 C**

**20 Diagnósticos de Egreso por Grupo de Edad y Sexo más frecuente enero – junio 2013**

Causa	45 - 59		60 -64		65 o +		Total fem.	Total mas.	Total General
	f	m	f	m	f	m			
Insuficiencia renal crónica	93	86	30	22	45	40	318	331	649
Síndrome doloroso abdominal y abdomen agudo	67	62	19	14	75	41	292	239	531
Diabetes mellitus	76	124	25	24	78	60	216	261	477
Colecistitis y colelitiasis	39	27	11	10	28	14	222	100	322
Neoplasias	60	43	14	11	23	24	157	143	300
Apendicitis aguda	16	24	5	1	7	12	137	143	280
Enfermedad cerebrovascular	20	41	6	18	63	46	97	127	224
Hemorragia gastrointestinal	24	37	8	15	47	36	90	129	219
Insuficiencia hepática	21	47	8	3	31	15	69	103	172
Neumonía	16	20	3	2	53	31	92	69	161
Dolor, no especificado	15	19	3	4	23	21	71	79	150
Síndrome anémico	17	15	5	4	18	9	84	59	143
Estado de choque	18	14	8	4	27	16	76	42	118
Cardiopatía isquémica	7	21	3	12	19	20	34	65	99
Insuficiencia cardíaca	15	8	2	3	29	16	59	35	94
Trastornos mentales y del comportamiento debidos al uso de sedantes o hipnóticos, intoxicación aguda	12	10	3	3	16	8	43	50	93
Pancreatitis aguda	12	12	2	3	7	2	53	37	90
Sida	4	14	1	2	0	0	17	66	83
Encefalopatía no especificada	13	11	8	4	16	6	48	32	80
Convulsiones febriles y las no especificadas	11	9	1	2	3	7	39	41	80
Otros	302	344	96	67	350	271	1,166	1,253	2,419
<b>Total</b>	<b>858</b>	<b>988</b>	<b>261</b>	<b>228</b>	<b>958</b>	<b>695</b>	<b>3,380</b>	<b>3,404</b>	<b>6,784</b>

**Urgencias 401 C**

**Principales Causas de Defunción enero – junio 2013**

Causa	Femenino	Masculino	Total
Estado de choque	34	26	60
Insuficiencia renal crónica	16	26	42
Neumonía	8	8	16
Síndrome doloroso abdominal y abdomen agudo	11	4	15
Insuficiencia hepática	4	10	14
Diabetes mellitus	7	6	13
Neoplasias	5	7	12
Hemorragia gastrointestinal	5	7	12
Insuficiencia cardíaca	8	3	11
Enfermedad cerebrovascular	5	6	11
Cardiopatía isquémica	6	3	9
Paro respiratorio	4	5	9
Sida	1	7	8
Dolor, no especificado	4	2	6
Septicemia	1	3	4
Encefalopatía	3	1	4
Síndrome de dificultad respiratoria del adulto	1	3	4
Insuficiencia respiratoria	3	1	4
Insuficiencia renal aguda	1	3	4
Pancreatitis aguda	1	2	3
Otros	39	40	79
<b>Total</b>	<b>167</b>	<b>173</b>	<b>340</b>

**Urgencias 401 C**

**20 Principales causas de Defunción por Grupo de Edad y Sexo más frecuente enero – junio 2013**

Causa	< 1		1 - 4		5 - 14		15 - 24		25 - 44	
	f	m	f	m	f	m	f	m	f	m
Estado de choque	0	0	0	0	0	0	2	2	9	1
Insuficiencia renal crónica	0	0	0	0	0	0	2	0	3	10
Neumonía	0	0	0	0	0	0	0	1	2	0
Síndrome doloroso abdominal y abdomen agudo	0	0	0	0	0	0	1	0	0	1
Insuficiencia hepática	0	0	0	0	0	0	1	1	0	2
Diabetes mellitus	0	0	0	0	0	0	0	0	1	1
Neoplasias	0	0	0	0	0	0	0	1	1	0
Hemorragia gastrointestinal	0	0	0	0	0	0	0	0	0	2
Insuficiencia cardíaca	0	0	0	0	0	0	1	0	2	1
Enfermedad cerebrovascular	0	0	0	0	0	0	0	0	1	0
Cardiopatía isquémica	0	0	0	0	0	0	0	0	0	0
Paro respiratorio	0	0	0	0	0	0	0	0	0	1
Sida	0	0	0	0	0	0	0	1	0	5
Dolor, no especificado	0	0	0	0	0	0	0	0	0	0
Septicemia	0	0	0	0	0	0	0	0	1	1
Encefalopatía	0	0	0	0	0	0	0	0	0	0
Síndrome de dificultad respiratoria del adulto	0	0	0	0	0	0	0	0	0	0
Insuficiencia respiratoria	0	0	0	0	0	0	0	0	1	0
Insuficiencia renal aguda	0	0	0	0	0	0	0	0	0	0
Pancreatitis aguda	0	0	0	0	0	0	0	0	0	0
Otros	0	0	0	0	0	0	3	3	4	9
<b>Total</b>	<b>0</b>	<b>0</b>	<b>0</b>	<b>0</b>	<b>0</b>	<b>0</b>	<b>10</b>	<b>9</b>	<b>25</b>	<b>34</b>

### Urgencias 401 C

### 20 Principales causas de Defunción por Grupo de Edad y Sexo más frecuente enero – junio 2013

Causa	45 - 59		60 -64		65 o +		Total fem.	Total mas.	Total Gral.
	f	m	f	m	f	m			
Estado de choque	9	9	1	2	13	12	34	26	60
Insuficiencia renal crónica	6	9	2	5	3	2	16	26	42
Neumonía	1	3	0	0	5	4	8	8	16
Síndrome doloroso abdominal y abdomen agudo	5	1	1	0	4	2	11	4	15
Insuficiencia hepática	0	6	0	0	3	1	4	10	14
Diabetes mellitus	1	3	1	2	4	0	7	6	13
Neoplasias	1	3	2	1	1	2	5	7	12
Hemorragia gastrointestinal	2	1	0	2	3	2	5	7	12
Insuficiencia cardíaca	1	1	0	0	4	1	8	3	11
Enfermedad cerebrovascular	1	1	1	1	2	4	5	6	11
Cardiopatía isquémica	2	1	0	1	4	1	6	3	9
Paro respiratorio	2	3	0	0	2	1	4	5	9
Sida	0	1	1	0	0	0	1	7	8
Dolor, no especificado	0	1	0	0	4	1	4	2	6
Septicemia	0	2	0	0	0	0	1	3	4
Encefalopatía	0	1	2	0	1	0	3	1	4
Síndrome de dificultad respiratoria del adulto	0	2	0	0	1	1	1	3	4
Insuficiencia respiratoria	1	0	0	0	1	1	3	1	4
Insuficiencia renal aguda	1	0	0	0	0	3	1	3	4
Pancreatitis aguda	0	2	0	0	1	0	1	2	3
Otros	7	15	4	3	21	10	39	40	79
<b>Total</b>	<b>40</b>	<b>65</b>	<b>15</b>	<b>17</b>	<b>77</b>	<b>48</b>	<b>167</b>	<b>173</b>	<b>340</b>



**Urgencias 401 C**

**Principales Cirugías y procedimientos no quirúrgicos enero – junio 2013**

Causa	Femenino	Masculino	Total
Apendicetomía	90	112	202
Colecistectomía laparoscópica	77	34	111
Lavado peritoneal	34	46	80
Colecistectomía	40	17	57
Amputación por encima de la rodilla	18	37	55
Apendicetomía laparoscópica	20	22	42
Reparación de hernia	23	15	38
Desbridamiento excisional de herida, infección o quemadura	7	25	32
Amputación de dedo de pie	3	22	25
Ooforectomía y salpingooforectomía	20	0	20
Anastomosis de intestino delgado	10	8	18
Laparotomía exploradora	7	8	15
Amputación debajo de la rodilla	0	15	15
Control de hemorragia, no especificado de otra manera	4	6	10
Lisis de adherencias peritoneales	5	4	9
Drenaje de absceso apendicular	3	5	8
Extirpación local de lesión o tejido de intestino delgado, salvo duodeno	4	3	7
Aislamiento de segmento intestinal	0	7	7
Hemicolectomía	4	3	7
Ileostomía	5	2	7
Otros	80	83	163
<b>Total</b>	<b>454</b>	<b>474</b>	<b>928</b>

**Urgencias 401 C**

**Principales Cirugías y procedimientos no quirúrgicos por grupo de Edad y Sexo enero – junio 2013**

Causa	< 1		1 - 4		5 - 14		15 - 24		25 - 44	
	f	m	f	m	f	m	f	m	f	m
Apendicetomía	0	0	0	0	8	5	28	30	39	45
Colecistectomía laparoscópica	0	0	0	0	0	0	13	2	37	14
Lavado peritoneal	0	0	0	0	0	0	7	3	12	15
Colecistectomía	0	0	0	0	0	0	4	0	17	2
Amputación por encima de la rodilla	0	0	0	0	0	0	0	0	1	7
Apendicetomía laparoscópica	0	0	0	0	1	3	5	6	10	10
Reparación de hernia	0	0	0	0	0	1	1	0	4	6
Desbridamiento excisional de herida, infección o quemadura	0	0	0	0	0	0	0	4	0	10
Amputación de dedo de pie	0	0	0	0	0	0	0	0	0	2
Ooforectomía y salpingooforectomía	0	0	0	0	0	0	2	0	15	0
Anastomosis de intestino delgado	0	0	0	0	0	0	1	1	4	0
Laparotomía exploradora	0	0	0	0	0	0	0	0	3	3
Amputación debajo de la rodilla	0	0	0	0	0	0	0	0	0	3
Control de hemorragia, no especificado de otra manera	0	0	0	0	0	0	0	1	3	3
Lisis de adherencias peritoneales	0	0	0	0	0	0	0	0	1	1
Drenaje de absceso apendicular	0	0	0	0	1	0	1	1	0	4
Extirpación local de lesión o tejido de intestino delgado, salvo duodeno	0	0	0	0	0	0	0	2	0	0
Aislamiento de segmento intestinal	0	0	0	0	0	0	0	2	0	0
Hemicolectomía	0	0	0	0	0	0	0	0	1	1
Ileostomía	0	0	0	0	0	0	1	0	1	1
Otros	0	0	0	0	1	0	6	10	31	28
<b>Total</b>	<b>0</b>	<b>0</b>	<b>0</b>	<b>0</b>	<b>11</b>	<b>9</b>	<b>69</b>	<b>62</b>	<b>179</b>	<b>155</b>

## Urgencias 401 C

### Principales Cirugías y procedimientos no quirúrgicos por grupo de Edad y Sexo enero – junio 2013

Causa	45 - 59		60 -64		65 o +		Total fem.	Total mas.	Total General
	f	m	f	m	f	m			
Apendicetomía	8	23	1	1	6	8	90	112	202
Colecistectomía laparoscópica	16	11	4	5	7	2	77	34	111
Lavado peritoneal	7	17	0	0	8	11	34	46	80
Colecistectomía	7	8	2	1	10	6	40	17	57
Amputación por encima de la rodilla	7	17	4	6	6	7	18	37	55
Apendicetomía laparoscópica	2	3	0	0	2	0	20	22	42
Reparación de hernia	6	4	2	0	10	4	23	15	38
Desbridamiento excisional de herida, infección o quemadura	3	9	2	0	2	2	7	25	32
Amputación de dedo de pie	2	14	0	3	1	3	3	22	25
Ooforectomía y salpingooforectomía	1	0	0	0	2	0	20	0	20
Anastomosis de intestino delgado	1	4	1	0	3	3	10	8	18
Laparotomía exploradora	1	4	0	0	3	1	7	8	15
Amputación debajo de la rodilla	0	9	0	2	0	1	0	15	15
Control de hemorragia, no especificado de otra manera	0	1	0	0	1	1	4	6	10
Lisis de adherencias peritoneales	1	1	0	1	3	1	5	4	9
Drenaje de absceso apendicular	1	0	0	0	0	0	3	5	8
Extirpación local de lesión o tejido de intestino delgado, salvo duodeno	1	1	1	0	2	0	4	3	7
Aislamiento de segmento intestinal	0	4	0	0	0	1	0	7	7
Hemicolectomía	1	1	0	0	2	1	4	3	7
Ileostomía	0	0	2	1	1	0	5	2	7
Otros	19	22	3	6	20	17	80	83	163
<b>Total</b>	<b>84</b>	<b>153</b>	<b>22</b>	<b>26</b>	<b>89</b>	<b>69</b>	<b>454</b>	<b>474</b>	<b>928</b>

### Urgencias 401 C

### Recursos Humanos

Categoría	Turno					Total
	Completo	Matutino	Vespertino	Nocturno	Sab, dom y fest	
<b>Rama médica</b>						
Jefe de servicios	1	0	0	0	0	1
Médico especialista "A"	0	3	2	5	3	13
Médico especialista "B"	0	3	0	1	1	5
Médico especialista "C"	0	6	3	3	1	13
Médico general "A"	0	0	0	1	1	2
Médico general "B"	0	0	0	1	0	1
Médico general "C"	0	1	0	0	0	1
<b>Rama de enfermería</b>						
Auxiliar de enfermería "A"	0	3	6	5	0	14
Auxiliar de enfermería "B"	0	3	1	2	0	6
Enfermera especialista "A"	0	2	1	2	0	5
Enfermera especialista "B"	0	0	0	2	0	2
Enfermera especialista "C"	0	1	1	1	0	3
Enfermera general técnica	0	1	0	0	0	1
Enfermera general titulada "A"	0	3	5	6	0	14
Enfermera general titulada "B"	0	1	0	3	0	4
Enfermera general titulada "C"	0	5	6	9	0	20
Enfermera jefe de servicio	0	1	1	1	0	3
Jefe de enfermeras "C"	0	1	0	0	0	1

## Urgencias 401 C

### Recursos Humanos

Categoría	Turno					Total
	Completo	Matutino	Vespertino	Nocturno	Sab, dom y fest	
<b>Rama paramédica</b>						
Afanadora	0	9	8	4	2	23
Camillero	0	6	5	5	2	18
Técnico laboratorista "A"	0	1	0	0	0	1
Oficial y/o preparador despachador de farmacia	0	1	0	0	0	1
<b>Rama afín administrativa</b>						
Apoyo administrativo en salud A 1	0	1	0	0	0	1
Apoyo administrativo en salud A 2	0	2	1	0	0	3
Apoyo administrativo en salud A 3	0	2	1	2	0	5
Apoyo administrativo en salud A 4	0	1	1	3	2	7
Apoyo administrativo en salud A 5	0	1	1	0	0	2
Apoyo administrativo en salud A 6	0	2	1	5	2	10
Apoyo administrativo en salud A 7	0	2	1	0	2	5
SopORTE administrativo "C"	0	1	0	0	0	1
<b>Total</b>	<b>1</b>	<b>63</b>	<b>45</b>	<b>61</b>	<b>16</b>	<b>186</b>

Fuente : dirección de recursos humanos

**Medicina Preventiva 401 D**

**Comparativo de Productividad enero – junio / 2012 - 2013**

Aplicación de biológicos	Año	
	2012	2013
D.p.t.	30	84
Pentavalente	1,061	702
Toxoide tetánico diftérica	1,635	1,744
B.c.g.	1,689	1,615
Triple viral	159	80
Sarampion - rubiola	23	0
Antineumococcica 23 serotipos	1,000	764
Antirrábica humana	8	11
Inmunoglobulina humana antirrabica	0	0
Hepatitis B adultos	65	353
Hepatitis B pediátrico	1,298	1,639
Gamablobulina	13	3
Anti-influenza estacional	4,062	2,610
Anti-influenza AH1N1	0	0
Rotavirus	949	726
<b>Total</b>	<b>11,992</b>	<b>10,331</b>

**Medicina Preventiva 401 D**

**Calidad de muestras para Citología Cervical enero – junio 2013**

Mes	Total de Muestras	% de muestras adecuadas	% de muestras inadecuadas
Enero	491	99.8	0.2
Febrero	544	97.6	2.4
Marzo	599	95.8	4.2
Abril	663	98.19	1.80
Mayo	560	97.85	2.14
Junio	654	98.47	1.52
<b>Total</b>	<b>3,511</b>	<b>97.92</b>	<b>2.07</b>

**Medicina Preventiva 401 D**

**Actividades de Promoción de la Salud**

**Cartilla Nacional de Vacunación y de Salud de la Mujer, Hombres y Adulto Mayor  
Entregadas ene - jun 2013**

Mes	Cartilla de salud del niño 0 A 9 año	Cartilla de salud 10 A 19 año	Cartilla nacional de salud de la mujer	Cartilla nacional de salud del hombre	Cartilla nacional del adulto mayor
Enero	299	2	312	30	44
Febrero	349	0	286	13	55
Marzo	269	0	305	16	30
Abril	327	0	380	16	50
Mayo	248	0	331	18	42
Junio	324	0	342	16	38
<b>Total</b>	<b>1,816</b>	<b>2</b>	<b>1,956</b>	<b>109</b>	<b>259</b>



**Medicina Preventiva 401 D**

**Detección Oportuna de Cáncer de Cervix**

Mes	Ene	Feb	Mar	Abr	May	Jun	Total
Negativo para lesión intraepitelial o malignidad	479	519	557	640	534	636	3,365
Células escamosas atípicas de significado indeterminado (ASC-US)	1	1	2	1	1	1	7
Células escamosas atípicas descartar lesión alto grado (ASC-H)	0	0	2	0	0	0	2
Células glandulares atípicas (AGC)	0	0	1	0	0	0	1
Lesión escamosa intraepitelial de bajo grado	8	7	10	5	5	6	41
Lesión escamosa intraepitelial de alto grado	1	4	2	5	6	1	19
Carcinoma escamoso	1	0	0	0	2	0	3
Adenocarcinoma	0	0	0	0	0	0	0
Otros	0	0	0	0	0	0	0
<b>Total</b>	<b>490</b>	<b>531</b>	<b>574</b>	<b>651</b>	<b>548</b>	<b>644</b>	<b>3,438</b>

Mes	Ene	Feb	Mar	Abr	May	Jun	Total
Muestras adecuadas	490	531	574	651	548	644	3,438
Muestras inadecuadas	1	13	25	12	12	10	73
<b>Total</b>	<b>491</b>	<b>544</b>	<b>599</b>	<b>663</b>	<b>560</b>	<b>654</b>	<b>3,511</b>

**Medicina Preventiva 401 D**

**Recién Nacidos Vacunados con B.C.G.**

Mes	Recién Nacidos vivos	Recién Nacidos vacunados	Proporción R.N. Vacunados
Enero	375	256	68.26
Febrero	403	241	59.80
Marzo	299	189	63.21
Abril	370	252	68.10
Mayo	319	207	64.89
Junio	362	258	71.27
<b>Total</b>	<b>2,128</b>	<b>1,403</b>	<b>65.93</b>

**Medicina Preventiva 401 D**

**Recursos Humanos**

Categoría	Turno				Total
	Matutino	Vespertino	Nocturno	Sab, dom y fest	
<b>Rama médica</b>					
Cirujano dentista "A"	2	0	0	0	2
Cirujano dentista "B"	1	0	0	0	1
<b>Rama paramédica</b>					
Afanadora	1	0	0	0	1
<b>Rama administrativa</b>					
Apoyo administrativo en salud A 6	2	0	0	0	2
<b>Total</b>	<b>6</b>	<b>0</b>	<b>0</b>	<b>0</b>	<b>6</b>

Fuente: dirección de recursos humanos

**Trabajo Social Médico 401 E**

**Pláticas a Pacientes y Familiares enero – junio 2013**

Tema	No. de platicas	No. de asistentes
Alimentación para pacientes con insuficiencia rc	1	33
Autocuidado del paciente con hipertensión arterial	10	448
Donación de sangre	7	192
Influenza humana h1n1	37	593
Información a familiares y pacientes diversos temas	73	1670
Lavado de manos	41	632
Prevención de cacu y ca de mama	32	1236
Proceso de atención clasificación socioeconómica	31	5435
Proceso de atención urgencias médicas adultos	46	1135
Trasplante renal	11	86
<b>Total</b>	<b>289</b>	<b>11,460</b>

**Trabajo Social Médico 401 E**

**Comparativo de Actividades enero – junio / 2012 - 2013**

**Niveles de clasificación de pacientes de primera vez de consulta externa central**

Nivel	Año	
	2012	2013
Exento	284	401
1	4,305	7,946
2	10,506	6,703
3	2,637	1,328
4	93	42
5	26	7
6	0	1
<b>Total</b>	<b>17,851</b>	<b>16,428</b>

**Niveles de clasificación de Ingresos Hospitalarios**

Nivel	Año	
	2012	2013
Exento	159	332
1	2,996	7,362
2	7,646	5,011
3	2,477	845
4	202	54
5	49	11
6	7	0
<b>Total</b>	<b>13,536</b>	<b>13,615</b>

### Trabajo Social Médico 401 E

### Recursos Humanos

Categoría	Turno					Total
	Completo	Matutino	Vespertino	Nocturno	Sab, dom y fest	
<b>Rama paramédica</b>						
Auxiliar de cocina en hospital	0	0	0	0	1	1
Jefe de trabajo social en área médica "B"	0	1	0	0	0	1
Profesional en trabajo social en área médica "A"	0	23	7	4	5	39
Supervisor profesional en trabajo social en área médica "C"	0	12	1	1	2	16
Supervisor profesional en trabajo social en área médica "D"	0	1	0	0	0	1
Supervisora de trab. Social en área médica	0	16	3	1	1	21
Supervisora de trab. Social en área médica "B"	0	0	0	0	1	1
Trabajadora social en área médica "A"	0	14	9	2	3	28
Trabajadora social en área medica "B"	0	12	2	0	0	14
<b>Rama administrativa</b>						
Apoyo administrativo en salud A 2	0	1	0	0	0	1
Apoyo administrativo en salud A 4	0	0	0	0	1	1
Apoyo administrativo en salud A 6	0	1	0	0	0	1
<b>Total</b>	<b>0</b>	<b>81</b>	<b>22</b>	<b>8</b>	<b>14</b>	<b>125</b>

**Medicina Física y Rehabilitación 402 A**

**Comparativo de Productividad enero – junio / 2012-2013**

Actividad	2012				2013			
	Programado	Realizado	% de Avance	Calificación	Programado	Realizado	% de avance	Calificación
Consultas de primera vez	1,954	2,048	104.81	V	2,201	2,552	115.95	V
Consultas subsecuentes	2,764	2,681	97.00	V	3,101	2,987	96.32	A
<b>Total</b>	<b>4,718</b>	<b>4,729</b>	<b>100.23</b>	<b>V</b>	<b>5,302</b>	<b>5,539</b>	<b>104.47</b>	<b>V</b>
Interconsultas	372				487			

Otras actividades	Año	
	2012	2013
Estudios de electromiografía	790	798
Electrocardiogramas	105	90
Potenciales evocados	391	429
Pruebas de esfuerzo	39	38
Masoterapia	4,198	4,526
Monitoreo cardiaco	48	53
<b>Total</b>	<b>5,571</b>	<b>5,934</b>

Tratamientos	Año	
	2012	2013
Mecanoterapia	30,168	31,462
Electroterapia	13,204	13,847
Rehabilitación cardiaca	1,554	1,325
Hidroterapia	17,620	18,499
Terapia ocupacional	9,524	9,342
<b>Total</b>	<b>72,070</b>	<b>74,475</b>

**Medicina Física y Rehabilitación 402 A**

**20 Principales Motivos de Consulta enero – junio 2013**

Causa	Femenino	Masculino	Total	%
Radiculopatía a cualquier nivel de columna vertebral	666	203	869	15.69
Artrosis, gonartrosis y coxartrosis	354	81	435	7.85
Lesión del hombro	220	65	285	5.15
Traumatismos y lesiones de miembro torácico	156	120	276	4.98
Artritis reumatoide	245	21	266	4.80
Neoplasias	253	6	259	4.68
Enfermedades cerebrovasculares	127	111	238	4.30
Trastornos específicos mixtos del desarrollo	120	113	233	4.21
Parálisis de bell	136	58	194	3.50
Traumatismos y lesiones de miembro pélvico	122	72	194	3.50
Cuidado posterior a la cirugía	100	73	173	3.12
Síndrome de inmovilidad (parapléjico)	86	78	164	2.96
Asfixia del nacimiento	70	92	162	2.92
Síndrome del túnel carpiano	115	4	119	2.15
Fibromialgia	109	6	115	2.08
Hemiplejía, paraplejía y cuadriplejía	40	57	97	1.75
Dolor en articulación	75	14	89	1.61
Obesidad	65	18	83	1.50
Polineuropatías	26	34	60	1.08
Falta del desarrollo fisiológico normal esperado	20	34	54	0.97
Otros	741	433	1,174	21.20
<b>Total</b>	<b>3,846</b>	<b>1,693</b>	<b>5,539</b>	<b>100.00</b>

Patologías determinadas conforme al 99.79% de los diagnósticos capturados



**Medicina Física y Rehabilitación 402 A**

**20 Principales Motivos de Consulta por grupo de Edad y Sexo enero – junio 2013**

CAUSA	< 1		1 - 4		5 - 14		15 - 24		25 - 44	
	f	m	f	m	f	m	f	m	f	m
Radiculopatía a cualquier nivel de columna vertebral	0	0	0	0	1	0	13	5	154	68
Artrosis, gonartrosis y coxartrosis	0	0	0	0	2	0	6	0	38	18
Lesión del hombro	0	0	0	0	0	2	1	6	47	15
Traumatismos y lesiones de miembro torácico	0	0	1	0	4	8	13	32	31	44
Artritis reumatoide	0	0	0	0	0	0	7	4	79	10
Neoplasias	0	0	0	0	1	0	1	0	54	2
Enfermedades cerebrovasculares	0	0	0	0	0	1	2	2	15	9
Trastornos específicos mixtos del desarrollo	53	49	65	57	2	6	0	0	0	1
Parálisis de bell	0	0	1	1	2	3	5	2	33	17
Traumatismos y lesiones de miembro pélvico	0	0	0	0	1	1	11	16	35	35
Cuidado posterior a la cirugía	1	1	0	2	2	1	7	15	27	27
Síndrome de inmovilidad (parapléjico)	0	0	0	0	2	0	10	7	16	22
Asfixia del nacimiento	70	92	0	0	0	0	0	0	0	0
Síndrome del túnel carpiano	0	0	0	0	0	0	1	0	33	3
Fibromialgia	0	0	0	0	0	0	2	0	39	5
Hemiplejía, paraplejía y cuadriplejía	0	0	1	0	1	3	8	8	8	16
Dolor en articulación	0	0	0	0	0	0	3	0	14	5
Obesidad	0	0	0	0	0	0	2	4	30	8
Polineuropatías	0	0	0	0	2	0	2	2	6	7
Falta del desarrollo fisiológico normal esperado	8	18	11	16	1	0	0	0	0	0
Otros	11	8	32	40	27	22	54	44	192	118
<b>TOTAL</b>	<b>143</b>	<b>168</b>	<b>111</b>	<b>116</b>	<b>48</b>	<b>47</b>	<b>148</b>	<b>147</b>	<b>851</b>	<b>430</b>

**Medicina Física y Rehabilitación 402 A**

**20 Principales Motivos de Consulta por grupo de Edad y Sexo enero – junio 2013**

CAUSA	45 – 59		60 - 64		65 o +		Total Fem.	Total mas	Total general
	f	m	f	m	f	m			
Radiculopatía a cualquier nivel de columna vertebral	255	40	93	29	150	61	666	203	869
Artrosis, gonartrosis y coxartrosis	152	23	50	5	106	35	354	81	435
Lesión del hombro	82	23	29	2	61	17	220	65	285
Traumatismos y lesiones de miembro torácico	54	23	15	5	38	8	156	120	276
Artritis reumatoide	113	5	19	0	27	2	245	21	266
Neoplasias	135	3	33	0	29	1	253	6	259
Enfermedades cerebrovasculares	40	44	13	15	57	40	127	111	238
Trastornos específicos mixtos del desarrollo	0	0	0	0	0	0	120	113	233
Parálisis de bell	54	23	15	4	26	8	136	58	194
Traumatismos y lesiones de miembro pélvico	49	13	9	0	17	7	122	72	194
Cuidado posterior a la cirugía	47	15	4	3	12	9	100	73	173
Síndrome de inmovilidad (parapléjico)	17	18	8	4	33	27	86	78	164
Asfixia del nacimiento	0	0	0	0	0	0	70	92	162
Síndrome del túnel carpiano	62	0	11	0	8	1	115	4	119
Fibromialgia	62	1	4	0	2	0	109	6	115
Hemiplejía, paraplejía y cuadriplejía	12	15	2	4	8	11	40	57	97
Dolor en articulación	23	2	9	0	26	7	75	14	89
Obesidad	27	5	4	0	2	1	65	18	83
Polineuropatías	9	12	2	5	5	8	26	34	60
Falta del desarrollo fisiológico normal esperado	0	0	0	0	0	0	20	34	54
Otros	249	107	51	32	125	62	741	433	1,174
<b>TOTAL</b>	<b>1,442</b>	<b>372</b>	<b>371</b>	<b>108</b>	<b>732</b>	<b>305</b>	<b>3,846</b>	<b>1,693</b>	<b>5,539</b>

**Medicina Física y Rehabilitación 402 A**

**Comparativo de Personas y Sesiones enero – junio / 2012-2013**

SERVICIO	2012						2013					
	PERSONAS		TOTAL	SESIONES		TOTAL	PERSONAS		TOTAL	SESIONES		TOTAL
	1 Vez	Sub		1 Vez	Sub		1 Vez	Sub		1 Vez	Sub	
Alergia	0	0	0	0	0	0	0	0	0	0	0	0
Audiología	0	0	0	0	0	0	2	0	2	20	0	20
Cardiología	25	82	107	117	333	450	26	63	89	124	260	384
Cirugía general	0	0	0	0	0	0	7	2	9	56	5	61
Cirugía plástica	124	72	196	890	453	1,343	187	102	289	1,359	690	2,049
Clínica del dolor	30	16	46	201	112	313	21	23	44	167	149	316
Dental	2	1	3	24	1	25	35	8	43	244	54	298
Dermatología	5	2	7	41	14	55	4	1	5	25	7	32
Endocrinología	3	2	5	19	15	34	11	2	13	84	20	104
Gastroenterología	3	2	5	28	16	44	12	4	16	90	26	116
Genética	3	3	6	23	30	53	2	1	3	17	5	22
Geriatría	50	8	58	282	50	332	36	10	46	196	68	264
Gineco-obstetricia	80	37	117	539	328	867	63	47	110	458	403	861
Hematología	0	1	1	0	11	11	4	3	7	17	30	47
Infectología	25	1	26	190	6	196	23	7	30	150	42	192
Medicina general	176	65	241	1,352	416	1,768	124	64	188	836	504	1,340
Medicina interna	81	25	106	531	193	724	89	18	107	567	143	710
Nefrología	0	0	0	0	0	0	0	0	0	0	0	0
Neumología	33	15	48	241	111	352	74	36	110	410	277	687
Neurología y Neurocirugía	275	131	406	2,008	956	2,964	262	114	376	1,825	922	2,747

**Medicina Física y Rehabilitación 402 A**

**Comparativo de Personas y Sesiones enero – junio / 2012-2013**

SERVICIO	2012						2013					
	PERSONAS		TOTAL	SESIONES		TOTAL	PERSONAS		TOTAL	SESIONES		TOTAL
	1 Vez	Sub		1 Vez	Sub		1 Vez	Sub		1 Vez	Sub	
Oftalmología	3	0	3	27	0	27	0	0	0	0	0	0
Oncología	232	90	322	910	454	1,364	230	111	341	1,295	581	1,876
Ortopedia	741	334	1,075	4,988	2,420	7,408	967	500	1,467	5,758	3,437	9,195
Otorrinolaringología	1	0	1	3	0	3	1	0	1	10	0	10
Pediatría	171	140	311	1,022	805	1,827	198	93	291	1,319	592	1,911
Rehabilitación	182	269	451	1,408	1,893	3,301	146	179	325	1,037	1,348	2,385
Reumatología	249	150	399	1,735	930	2,665	309	199	508	1,842	1,237	3,079
Terapia medica intensiva	30	0	30	266	0	266	11	3	14	76	30	106
Nutrición	0	0	0	0	0	0	3	1	4	30	10	40
Salud mental	0	0	0	0	0	0	14	1	15	64	3	67
Urgencias	7	0	7	22	0	22	3	4	7	20	28	48
Urología	3	3	6	23	20	43	3	0	3	20	0	20
<b>Total</b>	<b>2,534</b>	<b>1,449</b>	<b>3,983</b>	<b>16,890</b>	<b>9,567</b>	<b>26,457</b>	<b>2,867</b>	<b>1,596</b>	<b>4,463</b>	<b>18,116</b>	<b>10,871</b>	<b>28,987</b>

**Medicina Física y Rehabilitación 402 A**

**Recursos Humanos**

Categoría	Turno				Total
	Matutino	Vespertino	Nocturno	Sab, dom y fest	
<b>Rama médica</b>					
Jefe de división	1	0	0	0	1
Medico especialista "A"	0	1	0	0	1
Medico especialista "C"	3	0	0	0	3
<b>Rama de enfermería</b>					
Auxiliar de enfermería "A"	2	0	0	0	2
Enfermera general titulada "A"	1	0	0	0	1
Enfermera especialista "B"	1	0	0	0	1
Enfermera jefe de servicio	1	0	0	0	1
<b>Rama paramédica</b>					
Afanadora	5	0	0	0	5
Dietista	1	0	0	0	1
Terapista	3	1	0	0	4
Terapista profesional en rehabilitación	1	0	0	0	1
Terapista especializado	18	0	0	0	18
<b>Rama afín administrativa</b>					
Apoyo administrativo en salud A 4	1	0	0	0	1
<b>Total</b>	<b>38</b>	<b>2</b>	<b>0</b>	<b>0</b>	<b>40</b>

**Neurología 403**

**Comparativo de Productividad enero – junio / 2012-2013**

Actividad	2012				2013			
	Programado	Realizado	% de Avance	Calificación	Programado	Realizado	% de avance	Calificación
Consultas de primera vez	3,584	4,924	137.39	V	3,722	2,975	79.93	R
Consultas subsecuentes	6,271	3,259	51.97	R	6,157	3,817	61.99	R
<b>Total</b>	<b>9,855</b>	<b>8,183</b>	<b>83.03</b>	<b>R</b>	<b>9,879</b>	<b>6,792</b>	<b>68.75</b>	<b>R</b>
Ingresos		675				597		
Egresos	554	671	121.12	V	636	706	111.01	V
Intervenciones quirúrgicas	435	376	86.44	R	432	388	89.81	R
Procedimientos no quirúrgicos		6				5		
Días paciente	7,668	9,138	119.17	V	7,779	9,272	119.19	V
Días cama	9,100	9,150	100.55	V	8,736	9,097	104.13	V
Porcentaje de ocupación	84.26	99.87	118.53	V	89.05	101.92	114.45	V

## Neurología 403

### 20 Principales Motivos de Consulta enero – junio 2013

Causa	Femenino	Masculino	Total	%
Síndrome de cefalea	530	336	866	12.75
Epilepsia, tipo no especificado	366	332	698	10.28
Epilepsia y síndromes epilépticos idiopáticos relacionados con localizaciones (focales)(parciales) y con ataques de inicio localizado	283	289	572	8.42
Epilepsia y síndromes epilépticos idiopáticos generalizados	274	286	560	8.24
Enfermedad de Parkinson	209	175	384	5.65
Migraña	198	150	348	5.12
Enfermedad cerebrovascular, no especificada	145	133	278	4.09
Desplazamientos de disco intervertebral	143	92	235	3.46
Epilepsia y síndromes epilépticos sintomáticos relacionados con localizaciones (focales)(parciales) y con ataques parciales complejos	113	95	208	3.06
Neuralgia del trigémino	102	86	188	2.77
Tumor benigno del encéfalo, supratentorial	104	82	186	2.74
Tumor benigno de la hipófisis	107	74	181	2.66
Esclerosis múltiple	102	71	173	2.55
Epilepsia y síndromes epilépticos sintomáticos relacionados con localizaciones (focales)(parciales) y con ataques parciales simples	71	51	122	1.80
Malformación arteriovenosa de los vasos cerebrales	57	43	100	1.47
Hemorragia subdural traumática	32	54	86	1.27
Tuberculosis del sistema nervioso	44	32	76	1.12
Concusión	35	36	71	1.05
Tumor benigno de las meninges cerebrales	35	25	60	0.88
Vértigo paroxístico benigno	35	19	54	0.80
Otros	721	625	1,346	19.82
<b>Total</b>	<b>3,706</b>	<b>3,086</b>	<b>6,792</b>	<b>100.00</b>

**Neurología 403**

**20 Principales Motivos de Consulta por grupo de Edad y Sexo enero – junio 2013**

Causa	< 1		1 - 4		5 - 14		15 - 24		25 - 44	
	f	m	f	m	f	m	f	m	f	m
Síndrome de cefalea	0	0	3	0	5	4	51	39	212	121
Epilepsia, tipo no especificado	0	0	0	0	1	4	88	72	171	160
Epilepsia y síndromes epilépticos idiopáticos relacionados con localizaciones (focales)(parciales) y con ataques de inicio localizado	0	0	0	0	1	4	75	79	97	93
Epilepsia y síndromes epilépticos idiopáticos generalizados	0	0	0	0	4	0	70	88	108	121
Enfermedad de Parkinson	0	0	0	0	0	1	9	5	33	38
Migraña	0	0	0	0	1	2	42	45	91	51
Enfermedad cerebrovascular, no especificada	0	0	0	0	2	3	9	4	28	30
Desplazamientos de disco intervertebral	0	0	0	0	1	2	8	5	42	33
Epilepsia y síndromes epilépticos sintomáticos relacionados con localizaciones (focales)(parciales) y con ataques parciales complejos	0	0	0	1	5	6	24	21	52	36
Neuralgia del trigémino	0	0	0	0	0	0	6	3	41	23
Tumor benigno del encéfalo, supratentorial	0	0	0	0	0	3	8	15	34	33
Tumor benigno de la hipófisis	0	0	0	0	0	0	9	9	45	21
Esclerosis múltiple	0	0	0	0	0	0	17	15	55	44
Epilepsia y síndromes epilépticos sintomáticos relacionados con localizaciones (focales)(parciales) y con ataques parciales simples	0	0	0	0	1	1	24	11	26	23
Malformación arteriovenosa de los vasos cerebrales	0	0	0	0	1	0	15	9	21	18
Hemorragia subdural traumática	0	0	0	0	1	0	4	6	9	15
Tuberculosis del sistema nervioso	0	0	0	0	0	0	3	2	17	14
Concusión	0	0	0	0	0	0	5	8	15	15
Tumor benigno de las meninges cerebrales	0	0	0	0	0	1	5	2	15	8
Vértigo paroxístico benigno	0	0	0	0	1	0	3	1	10	6
Otros	0	2	2	1	7	14	112	81	229	196
<b>Total</b>	<b>0</b>	<b>2</b>	<b>5</b>	<b>2</b>	<b>31</b>	<b>45</b>	<b>587</b>	<b>520</b>	<b>1,351</b>	<b>1,099</b>



## Neurología 403

### 20 Principales Motivos de Consulta por grupo de Edad y Sexo enero – junio 2013

Causa	45 - 59		60 -64		65 o +		Total fem.	Total mas.	Total General
	f	m	f	m	f	m			
Síndrome de cefalea	167	117	34	27	58	28	530	336	866
Epilepsia, tipo no especificado	81	65	7	8	18	23	366	332	698
Epilepsia y síndromes epilépticos idiopáticos relacionados con localizaciones (focales)(parciales) y con ataques de inicio localizado	76	84	12	8	22	21	283	289	572
Epilepsia y síndromes epilépticos idiopáticos generalizados	61	49	11	7	20	21	274	286	560
Enfermedad de Parkinson	74	70	26	23	67	38	209	175	384
Migraña	43	36	6	5	15	11	198	150	348
Enfermedad cerebrovascular, no especificada	52	37	11	16	43	43	145	133	278
Desplazamientos de disco intervertebral	43	26	19	10	30	16	143	92	235
Epilepsia y síndromes epilépticos sintomáticos relacionados con localizaciones (focales)(parciales) y con ataques parciales complejos	20	22	7	1	5	8	113	95	208
Neuralgia del trigémino	27	31	7	8	21	21	102	86	188
Tumor benigno del encéfalo, supratentorial	50	20	4	6	8	5	104	82	186
Tumor benigno de la hipófisis	32	28	7	7	14	9	107	74	181
Esclerosis múltiple	25	10	4	0	1	2	102	71	173
Epilepsia y síndromes epilépticos sintomáticos relacionados con localizaciones (focales)(parciales) y con ataques parciales simples	12	9	3	3	5	4	71	51	122
Malformación arteriovenosa de los vasos cerebrales	14	9	3	3	3	4	57	43	100
Hemorragia subdural traumática	10	19	1	4	7	10	32	54	86
Tuberculosis del sistema nervioso	16	8	2	1	6	7	44	32	76
Concusión	14	11	0	1	1	1	35	36	71
Tumor benigno de las meninges cerebrales	10	8	2	4	3	2	35	25	60
Vértigo paroxístico benigno	8	5	4	0	9	7	35	19	54
Otros	212	171	49	43	110	117	721	625	1,346
<b>Total</b>	<b>1,047</b>	<b>835</b>	<b>219</b>	<b>185</b>	<b>466</b>	<b>398</b>	<b>3,706</b>	<b>3,086</b>	<b>6,792</b>

**Neurología 403**

**20 Diagnósticos de Egreso más frecuentes enero – junio 2013**

Causa	Femenino	Masculino	Total
Neoplasias	67	52	119
Hemorragia subdural traumática y traumatismo cerebral	13	71	84
Esclerosis múltiple	43	20	63
Epilepsia y síndromes epilépticos	26	24	50
Desplazamientos de disco intervertebral	15	16	31
Infarto cerebral	13	13	26
Hidrocefalo obstructivo	6	14	20
Hemorragia subaracnoidea	15	5	20
Hemorragia intraencefalica	7	11	18
Enfermedad cerebrovascular, no especificada	6	7	13
Hidrocefalo comunicante	0	12	12
Insuficiencia renal crónica	9	2	11
Malformación arteriovenosa de los vasos cerebrales	8	3	11
Síndrome de guillain-barre	0	10	10
Otros traumatismos intracraneales	6	4	10
Absceso y granuloma intracraneal	5	3	8
Síndromes de cefalea	1	6	7
Neuromielitis óptica [devic]	5	1	6
Neurofibromatosis (no maligna)	5	1	6
Cisticercosis del sistema nervioso central	3	2	5
Otros	89	87	176
<b>Total</b>	<b>342</b>	<b>364</b>	<b>706</b>

**Neurología 403**

**20 Diagnósticos de Egreso por Grupo de Edad y Sexo más frecuente enero – junio 2013**

Causa	< 1		1 - 4		5 - 14		15 - 24		25 - 44	
	f	m	f	m	f	m	f	m	f	m
Neoplasias	0	0	0	0	0	1	11	5	22	27
Hemorragia subdural traumática y traumatismo cerebral	0	0	0	0	0	0	0	7	1	18
Esclerosis múltiple	0	0	0	0	0	0	9	7	29	12
Epilepsia y síndromes epilépticos	0	0	0	0	1	2	2	4	14	10
Desplazamientos de disco intervertebral	0	0	0	0	0	0	0	1	5	3
Infarto cerebral	0	0	0	0	0	0	0	1	1	1
Hidrocefalo obstructivo	0	0	0	0	0	0	2	1	0	7
Hemorragia subaracnoidea	0	0	0	0	0	0	1	0	2	3
Hemorragia intraencefálica	0	0	0	0	0	0	1	0	0	2
Enfermedad cerebrovascular, no especificada	0	0	0	0	0	0	1	0	1	1
Hidrocefalo comunicante	0	0	0	0	0	0	0	2	0	3
Insuficiencia renal crónica	0	0	0	0	0	0	0	0	3	1
Malformación arteriovenosa de los vasos cerebrales	0	0	0	0	1	0	0	2	4	1
Síndrome de guillain-barre	0	0	0	0	0	0	0	0	0	5
Otros traumatismos intracraneales	0	0	0	0	0	0	0	0	0	1
Absceso y granuloma intracraneal	0	0	0	0	0	0	1	1	2	0
Síndromes de cefalea	0	0	0	0	0	0	0	2	1	3
Neuromielitis óptica [devic]	0	0	0	0	0	0	1	0	1	1
Neurofibromatosis (no maligna)	0	0	0	0	0	0	4	1	0	0
Cisticercosis del sistema nervioso central	0	0	0	0	0	0	0	0	2	1
Otros	0	0	0	0	0	0	11	16	37	29
<b>Total</b>	<b>0</b>	<b>0</b>	<b>0</b>	<b>0</b>	<b>2</b>	<b>3</b>	<b>44</b>	<b>50</b>	<b>125</b>	<b>129</b>

**Neurología 403**

**20 Diagnósticos de Egreso por Grupo de Edad y Sexo más frecuente enero – junio 2013**

Causa	45 - 59		60 -64		65 o +		Total fem.	Total mas.	Total General
	f	m	f	m	f	m			
Neoplasias	23	13	3	4	8	2	67	52	119
Hemorragia subdural traumática y traumatismo cerebral	1	16	2	9	9	21	13	71	84
Esclerosis múltiple	5	0	0	0	0	1	43	20	63
Epilepsia y síndromes epilépticos	5	7	1	1	3	0	26	24	50
Desplazamientos de disco intervertebral	4	6	4	3	2	3	15	16	31
Infarto cerebral	3	5	3	3	6	3	13	13	26
Hidrocéfalo obstructivo	3	4	0	0	1	2	6	14	20
Hemorragia subaracnoidea	6	2	3	0	3	0	15	5	20
Hemorragia intraencefalica	0	5	1	1	5	3	7	11	18
Enfermedad cerebrovascular, no especificada	3	0	0	1	1	5	6	7	13
Hidrocéfalo comunicante	0	3	0	1	0	3	0	12	12
Insuficiencia renal crónica	4	1	0	0	2	0	9	2	11
Malformación arteriovenosa de los vasos cerebrales	2	0	1	0	0	0	8	3	11
Síndrome de guillain-barre	0	2	0	0	0	3	0	10	10
Otros traumatismos intracraneales	1	2	0	0	5	1	6	4	10
Absceso y granuloma intracraneal	1	0	0	1	1	1	5	3	8
Síndromes de cefalea	0	0	0	0	0	1	1	6	7
Neuromielitis óptica [devic]	3	0	0	0	0	0	5	1	6
Neurofibromatosis (no maligna)	1	0	0	0	0	0	5	1	6
Cisticercosis del sistema nervioso central	1	0	0	1	0	0	3	2	5
Otros	24	25	5	3	12	14	89	87	176
<b>Total</b>	<b>90</b>	<b>91</b>	<b>23</b>	<b>28</b>	<b>58</b>	<b>63</b>	<b>342</b>	<b>364</b>	<b>706</b>

### Neurología 403

#### Principales Causas de Defunción enero – junio 2013

Causa	Femenino	Masculino	Total
Neoplasias	8	7	15
Hemorragia intraencefalica	3	2	5
Infarto cerebral debido a trombosis	4	1	5
Absceso y granuloma intracraneal	2	2	4
Hidrocefalo obstructivo	2	2	4
Hemorragia subdural traumática y traumatismo cerebral	1	3	4
Tuberculosis del sistema nervioso	1	1	2
Septicemia	1	1	2
Epilepsia y síndromes epilépticos	0	2	2
Hemorragia subaracnoidea	1	1	2
Sida	0	1	1
Meningitis por hemofilos	0	1	1
Atrofias musculares espinales y síndromes afines	0	1	1
Siringomielia y siringobulbia	0	1	1
Perdida de liquido cefalorraquídeo	1	0	1
Hemorragia subdural (aguda) (no traumática)	1	0	1
Enfermedad cerebrovascular, no especificada	0	1	1
Neumonía	1	0	1
Desplazamientos de disco intervertebral	1	0	1
Fracturas múltiples de columna cervical	0	1	1
Otros	2	3	5
<b>Total</b>	<b>29</b>	<b>31</b>	<b>60</b>

**Neurología 403**

**Principales causas de Defunción por Grupo de Edad y Sexo más frecuente enero – junio 2013**

Causa	< 1		1 - 4		5 - 14		15 - 24		25 - 44	
	f	m	f	m	f	m	f	m	f	m
Neoplasias	0	0	0	0	0	0	1	0	1	5
Hemorragia intraencefalica	0	0	0	0	0	0	1	0	0	0
Infarto cerebral debido a trombosis	0	0	0	0	0	0	0	0	1	0
Absceso y granuloma intracraneal	0	0	0	0	0	0	1	0	0	0
Hidrocéfalo obstructivo	0	0	0	0	0	0	1	0	0	0
Hemorragia subdural traumática y traumatismo cerebral	0	0	0	0	0	0	0	0	1	1
Tuberculosis del sistema nervioso	0	0	0	0	0	0	0	0	1	0
Septicemia	0	0	0	0	0	0	0	0	0	0
Epilepsia y síndromes epilépticos	0	0	0	0	0	0	0	1	0	1
Hemorragia subaracnoidea	0	0	0	0	0	0	0	0	0	1
Sida	0	0	0	0	0	0	0	1	0	0
Meningitis por hemofilos	0	0	0	0	0	0	0	0	0	0
Atrofias musculares espinales y síndromes afines	0	0	0	0	0	0	0	0	0	0
Siringomielia y siringobulbia	0	0	0	0	0	0	0	1	0	0
Perdida de liquido cefalorraquídeo	0	0	0	0	0	0	0	0	0	0
Hemorragia subdural (aguda) (no traumática)	0	0	0	0	0	0	0	0	0	0
Enfermedad cerebrovascular, no especificada	0	0	0	0	0	0	0	0	0	0
Neumonía	0	0	0	0	0	0	0	0	0	0
Desplazamientos de disco intervertebral	0	0	0	0	0	0	0	0	1	0
Fracturas múltiples de columna cervical	0	0	0	0	0	0	0	0	0	1
Otros	0	0	0	0	0	0	0	1	0	0
<b>Total</b>	<b>0</b>	<b>0</b>	<b>0</b>	<b>0</b>	<b>0</b>	<b>0</b>	<b>4</b>	<b>4</b>	<b>5</b>	<b>9</b>

**Neurología 403**

**20 Principales causas de Defunción por Grupo de Edad y Sexo más frecuente enero – junio 2013**

Causa	45 - 59		60 -64		65 o +		Total fem.	Total mas.	Total General
	f	m	F	m	f	m			
Neoplasias	3	2	1	0	2	0	8	7	15
Hemorragia intraencefalica	0	1	0	0	2	1	3	2	5
Infarto cerebral debido a trombosis	1	0	0	0	2	1	4	1	5
Absceso y granuloma intracraneal	0	0	0	1	1	1	2	2	4
Hidrocefalo obstructivo	0	2	0	0	1	0	2	2	4
Hemorragia subdural traumática y traumatismo cerebral	0	0	0	0	0	2	1	3	4
Tuberculosis del sistema nervioso	0	0	0	0	0	1	1	1	2
Septicemia	1	0	0	0	0	1	1	1	2
Epilepsia y síndromes epilépticos	0	0	0	0	0	0	0	2	2
Hemorragia subaracnoidea	1	0	0	0	0	0	1	1	2
Sida	0	0	0	0	0	0	0	1	1
Meningitis por hemofilos	0	1	0	0	0	0	0	1	1
Atrofias musculares espinales y síndromes afines	0	0	0	0	0	1	0	1	1
Siringomielia y siringobulbia	0	0	0	0	0	0	0	1	1
Perdida de liquido cefalorraquídeo	1	0	0	0	0	0	1	0	1
Hemorragia subdural (aguda) (no traumática)	0	0	0	0	1	0	1	0	1
Enfermedad cerebrovascular, no especificada	0	0	0	0	0	1	0	1	1
Neumonía	1	0	0	0	0	0	1	0	1
Desplazamientos de disco intervertebral	0	0	0	0	0	0	1	0	1
Fracturas múltiples de columna cervical	0	0	0	0	0	0	0	1	1
Otros	0	1	0	0	2	1	2	3	5
<b>Total</b>	<b>8</b>	<b>7</b>	<b>1</b>	<b>1</b>	<b>11</b>	<b>10</b>	<b>29</b>	<b>31</b>	<b>60</b>

## Neurología 403

### 20 Principales Cirugías y procedimientos no Quirúrgicos enero – junio 2013

Causa	Femenino	Masculino	Total
Craneotomías	53	102	155
Derivación ventricular a la cavidad y órganos abdominales	32	36	68
Exploración y descompresión del conducto espinal	20	23	43
Craniectomías	11	13	24
Excisión parcial de glándula pituitaria	8	10	18
Incisión de meninges cerebrales	6	1	7
Otras incisiones cerebrales	2	4	6
Excisión de lesión o tejido de meninges cerebrales	2	4	6
Osteoplastias craneales	3	3	6
Otras operaciones para establecer drenajes de ventrículo	4	2	6
Biopsia [percutánea] [aguja] de cerebro cerrada	3	2	5
Lobectomía cerebral	3	2	5
Radiocirugía de fuente única de fotones	3	2	5
Excisiones o destrucciones de lesión o tejido cerebral	3	1	4
Colocacion o sustitución de neuroestimulacion periférico	1	3	4
Reparación de aneurisma	2	2	4
Incisión y drenaje de seno craneal	0	3	3
Operaciones sobre tálamo	1	2	3
Operación sobre hipófisis	1	2	3
Sección de nervio trigémino	1	1	2
Otros	9	7	16
<b>Total</b>	<b>168</b>	<b>225</b>	<b>393</b>



**Neurología 403**

**20 Principales Cirugías y procedimientos no Quirúrgicos por grupo de Edad y Sexo enero – junio 2013**

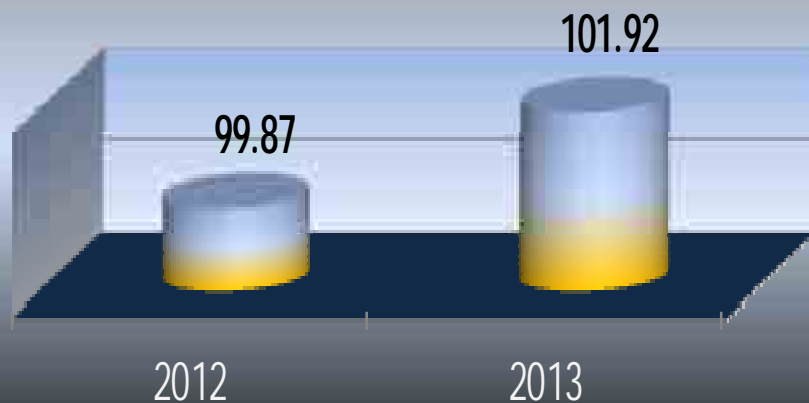
Causa	< 1		1 - 4		5 - 14		15 - 24		25 - 44	
	f	m	f	m	f	m	f	m	f	m
Craneotomías	4	3	0	1	2	2	5	10	13	26
Derivación ventricular a la cavidad y órganos abdominales	5	7	0	3	4	3	7	4	7	11
Exploración y descompresión del conducto espinal	0	0	0	0	3	0	3	6	5	5
Craniectomías	0	0	0	0	0	1	2	1	6	5
Excisión parcial de glándula pituitaria	0	0	0	0	0	0	1	1	2	7
Incisión de meninges cerebrales	0	0	0	0	0	0	2	0	1	0
Otras incisiones cerebrales	1	0	0	1	0	0	0	0	0	0
Excisión de lesión o tejido de meninges cerebrales	0	0	0	0	0	0	0	0	1	2
Osteoplastias craneales	0	0	0	0	0	0	0	2	2	0
Otras operaciones para establecer drenajes de ventrículo	0	0	0	0	0	0	0	0	0	0
Biopsia [percutánea] [aguja] de cérebro cerrada	0	0	0	0	0	0	0	0	2	1
Lobectomía cerebral	0	0	0	0	1	0	0	1	2	1
Radiocirugía de fuente única de fotones	0	0	0	0	0	0	1	0	0	2
Excisiones o destrucciones de lesión o tejido cerebral	0	0	0	0	0	0	0	0	0	1
Colocacion o sustitución de neuroestimulacion periférico	0	0	0	0	0	0	0	0	1	2
Reparación de aneurisma	0	0	0	0	0	0	0	0	0	0
Incisión y drenaje de seno craneal	0	0	0	0	0	0	0	0	0	2
Operaciones sobre tálamo	0	0	0	0	0	1	0	1	0	0
Operación sobre hipófisis	0	0	0	0	0	0	0	0	1	1
Sección de nervio trigémino	0	0	0	0	0	0	0	0	1	0
Otros	0	1	1	0	1	0	2	0	2	4
<b>Total</b>	<b>10</b>	<b>11</b>	<b>1</b>	<b>5</b>	<b>11</b>	<b>7</b>	<b>23</b>	<b>26</b>	<b>46</b>	<b>70</b>

### Neurología 403

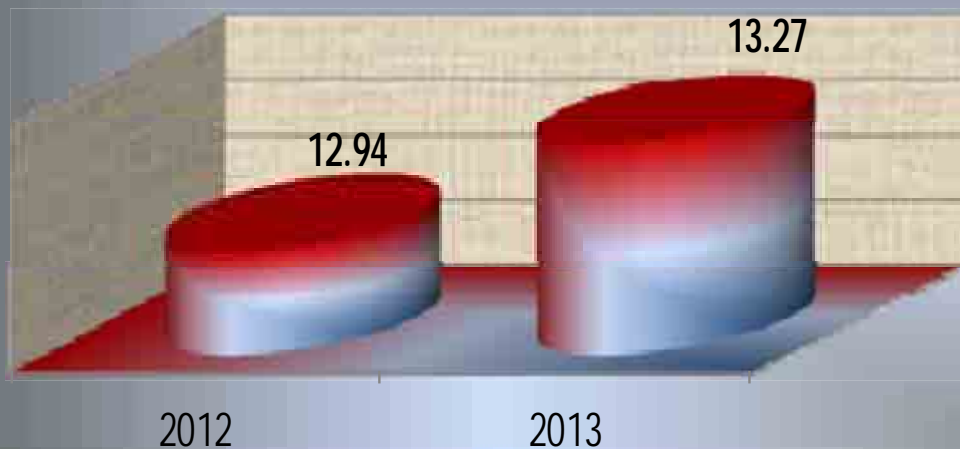
### 20 Principales Cirugías y procedimientos no Quirúrgicos por grupo de Edad y Sexo enero – junio 2013

Causa	45 - 59		60 -64		65 o +		Total fem.	Total mas.	Total General
	f	m	f	m	f	m			
Craneotomías	15	26	1	9	13	25	53	102	155
Derivación ventricular a la cavidad y órganos abdominales	4	4	0	0	5	4	32	36	68
Exploración y descompresión del conducto espinal	4	7	4	3	1	2	20	23	43
Craniectomías	3	5	0	0	0	1	11	13	24
Excisión parcial de glándula pituitaria	4	2	1	0	0	0	8	10	18
Incisión de meninges cerebrales	1	0	0	0	2	1	6	1	7
Otras incisiones cerebrales	0	1	0	0	1	2	2	4	6
Excisión de lesión o tejido de meninges cerebrales	1	2	0	0	0	0	2	4	6
Osteoplastias craneales	1	1	0	0	0	0	3	3	6
Otras operaciones para establecer drenajes de ventrículo	4	1	0	0	0	1	4	2	6
Biopsia [percutánea] [aguja] de cerebro cerrada	0	0	0	0	1	1	3	2	5
Lobectomía cerebral	0	0	0	0	0	0	3	2	5
Radiocirugía de fuente única de fotones	2	0	0	0	0	0	3	2	5
Excisiones o destrucciones de lesión o tejido cerebral	3	0	0	0	0	0	3	1	4
Colocacion o sustitución de neuroestimulacion periférico	0	1	0	0	0	0	1	3	4
Reparación de aneurisma	1	0	1	1	0	1	2	2	4
Incisión y drenaje de seno craneal	0	0	0	1	0	0	0	3	3
Operaciones sobre tálamo	1	0	0	0	0	0	1	2	3
Operación sobre hipófisis	0	0	0	1	0	0	1	2	3
Sección de nervio trigémino	0	0	0	0	0	1	1	1	2
Otros	3	2	0	0	0	0	9	7	16
<b>Total</b>	<b>47</b>	<b>52</b>	<b>7</b>	<b>15</b>	<b>23</b>	<b>39</b>	<b>168</b>	<b>225</b>	<b>393</b>

## PORCENTAJE DE OCUPACIÓN




## PROMEDIO DÍAS ESTANCIA




NEUROLOGÍA

403

## ÍNDICE DE ROTACIÓN



## INTERVALO DE SUSTITUCIÓN



**Neurología 403**

**Recursos Humanos**

Categoría	Turno					Total
	Completo	Matutino	Vespertino	Nocturno	Sab, dom y fest	
<b>Rama médica</b>						
Jefe de división	0	1	0	0	0	1
Jefe de servicios	0	1	0	1	0	2
Médico especialista "A"	0	13	1	1	1	16
Médico especialista "B"	0	7	0	0	0	7
Médico especialista "C"	0	5	0	0	0	5
<b>Rama de enfermería</b>						
Auxiliar de enfermería "A"	0	8	2	5	0	15
Auxiliar de enfermería "B"	0	1	1	2	0	4
Enfermera especialista "A"	0	4	0	1	0	5
Enfermera especialista "B"	0	0	1	1	0	2
Enfermera especialista "C"	0	4	2	0	0	6
Enfermera general titulada "A"	0	16	16	16	0	48
Enfermera general titulada "B"	0	1	0	1	0	2
Enfermera general titulada "C"	0	3	9	4	0	16
Enfermera jefe de servicio	0	1	0	1	0	2
Jefe de enfermeras "C"	0	1	0	0	0	1
<b>Rama paramédica</b>						
Afanadora	0	6	3	3	4	16
Auxiliar de cocina en hospital	0	1	0	0	0	1
Camillero	0	4	2	2	3	11

**Neurología 403**

**Recursos Humanos**

Categoría	Turno					Total
	Completo	Matutino	Vespertino	Nocturno	Sab, dom y fest	
Inhaloterapeuta	0	1	0	0	0	1
Psicólogo clínico	0	1	0	0	0	1
Técnico electrodiagnóstico	0	1	0	0	0	1
Técnico laboratorista "A"	0	1	0	0	0	1
Técnico radiólogo en radioterapia	0	1	0	0	0	1
<b>Rama de investigación</b>						
Investigador en ciencias médicas "A"	1	0	0	0	0	1
Investigador en ciencias médicas "B"	1	1	0	0	0	2
Investigador en ciencias médicas "C"	1	0	0	0	0	1
Investigador en ciencias médicas "F"	1	0	0	0	0	1
<b>Rama afín administrativa</b>						
Apoyo administrativo en salud A 2	0	1	0	1	0	2
Apoyo administrativo en salud A 3	0	6	1	0	1	8
Apoyo administrativo en salud A 4	0	4	0	0	0	4
Apoyo administrativo en salud A 5	0	1	0	1	0	2
Apoyo administrativo en salud A 6	0	5	0	2	0	7
Apoyo administrativo en salud A 7	0	2	0	3	0	5
<b>Total</b>	<b>4</b>	<b>102</b>	<b>38</b>	<b>45</b>	<b>9</b>	<b>198</b>

**Reumatología 404 A**

**Comparativo de Productividad enero – junio / 2012-2013**

Actividad	2012				2013			
	Programado	Realizado	% de Avance	Calificación	Programado	Realizado	% de avance	Calificación
Consultas de primera vez	1,624	1,711	105.36	V	1,577	1,907	120.93	V
Consulta subsecuente	5,983	6,166	103.06	V	6,079	6,368	104.75	V
<b>Total</b>	<b>7,607</b>	<b>7,877</b>	<b>103.55</b>	<b>V</b>	<b>7,656</b>	<b>8,275</b>	<b>108.09</b>	<b>V</b>
Interconsultas		215				184		
Ingresos		385				327		
Egresos	195	203	104.10	V	195	162	83.08	R
Intervenciones quirúrgicas	6	80	1,333.33	V	17	48	282.35	V
Procedimientos no quirúrgicos		0				0		
Días paciente	1,705	1,620	95.01	V	1,821	1,489	81.77	R
Días cama	2,002	2,196	109.69	V	2,002	2,184	109.09	V
Porcentaje de ocupación	85.16	73.77	86.63	R	90.96	68.18	74.96	R

## Reumatología 404 A

### 20 Principales Motivos de Consulta enero – junio 2013

Causa	Femenino	Masculino	Total	%
Artritis reumatoide	2,882	272	3,154	38.11
Lupus eritematoso sistémico	1,428	109	1,537	18.57
Artritis, no especificada	733	80	813	9.82
Fibromialgia	435	25	460	5.56
Gota	27	324	351	4.24
Esclerosis sistémica	196	23	219	2.65
Síndrome seco [sjogren]	164	11	175	2.11
Artrosis	144	23	167	2.02
Secuelas de efectos tóxicos de sustancias de procedencia principalmente no medicinal	117	35	152	1.84
Espondilitis anquilosante	48	77	125	1.51
Dermatomiositis y dermatopolimiositis	76	25	101	1.22
Artropatía psoriasica	54	31	85	1.03
Compromiso sistémico del tejido conjuntivo	79	6	85	1.03
Síndrome del túnel carpiano	68	3	71	0.86
Defecto de la coagulación	42	13	55	0.66
Dolor en articulación	35	8	43	0.52
Afección hemorrágica	24	11	35	0.42
Síndrome de raynaud	31	2	33	0.40
Espondilosis	8	17	25	0.30
Lumbago	15	10	25	0.30
Otros	458	106	564	6.82
<b>Total</b>	<b>7,064</b>	<b>1,211</b>	<b>8,275</b>	<b>100.00</b>

Patologías determinadas conforme al 99.85% de los diagnósticos capturados



**Reumatología 404 A**

**20 Principales Motivos de Consulta por grupo de Edad y Sexo enero – junio 2013**

Causa	< 1		1 - 4		5 - 14		15 - 24		25 - 44	
	f	m	f	m	f	m	f	m	f	m
Artritis reumatoide	0	0	0	0	0	0	120	9	1,082	97
Lupus eritematoso sistémico	0	0	1	0	0	0	245	27	790	65
Artritis, no especificada	0	0	0	0	0	0	25	4	172	18
Fibromialgia	0	0	0	0	0	0	13	2	198	15
Gota	0	0	0	0	0	0	0	7	9	124
Esclerosis sistémica	0	0	0	0	0	0	11	6	80	10
Síndrome seco [sjogren]	0	0	0	0	0	0	7	0	39	2
Artrosis	0	0	0	0	0	0	5	3	22	5
Secuelas de efectos tóxicos de sustancias de procedencia principalmente no medicinal	0	0	0	0	0	0	0	1	60	22
Espondilitis anquilosante	0	0	0	0	0	0	2	9	32	47
Dermatomiositis y dermatopolimiositis	0	0	0	0	0	0	7	4	29	10
Artropatía psoriasica	0	0	0	0	0	0	0	0	19	15
Compromiso sistémico del tejido conjuntivo	0	0	0	0	0	0	7	1	47	4
Síndrome del túnel carpiano	0	0	0	0	0	0	2	0	30	1
Defecto de la coagulación	0	0	0	0	0	1	7	2	26	6
Dolor en articulación	0	0	0	0	0	0	3	2	18	4
Afección hemorrágica	0	0	0	0	0	0	8	5	9	3
Síndrome de raynaud	0	0	0	0	0	0	9	0	8	2
Espondilosis	0	0	0	0	0	0	2	4	4	11
Lumbago	0	0	0	0	0	0	1	0	8	6
Otros	0	0	0	0	0	0	39	14	207	37
<b>Total</b>	<b>0</b>	<b>0</b>	<b>1</b>	<b>0</b>	<b>0</b>	<b>1</b>	<b>513</b>	<b>100</b>	<b>2,889</b>	<b>504</b>

**Reumatología 404 A**

**20 Principales Motivos de Consulta por grupo de Edad y Sexo enero – junio 2013**

Causa	45 - 59		60 -64		65 o +		Total fem.	Total mas.	Total General
	f	m	f	m	f	m			
Artritis reumatoide	1,128	102	256	33	296	31	2,882	272	3,154
Lupus eritematoso sistémico	348	13	25	3	19	1	1,428	109	1,537
Artritis, no especificada	314	37	100	8	122	13	733	80	813
Fibromialgia	191	6	22	1	11	1	435	25	460
Gota	11	120	3	31	4	42	27	324	351
Esclerosis sistémica	73	5	20	1	12	1	196	23	219
Síndrome seco [sjogren]	64	5	13	3	41	1	164	11	175
Artrosis	64	10	19	2	34	3	144	23	167
Secuelas de efectos toxicos de sustancias de procedencia principalmente no medicinal	45	11	9	1	3	0	117	35	152
Espondilitis anquilosante	12	17	1	3	1	1	48	77	125
Dermatomiositis y dermatopolimiositis	35	8	1	3	4	0	76	25	101
Artropatía psoriasica	24	10	3	3	8	3	54	31	85
Compromiso sistémico del tejido conjuntivo	21	1	1	0	3	0	79	6	85
Síndrome del túnel carpiano	32	2	3	0	1	0	68	3	71
Defecto de la coagulación	8	4	0	0	1	0	42	13	55
Dolor en articulación	8	1	3	0	3	1	35	8	43
Afección hemorrágica	6	1	1	1	0	1	24	11	35
Síndrome de raynaud	10	0	2	0	2	0	31	2	33
Espondilosis	0	2	1	0	1	0	8	17	25
Lumbago	5	4	0	0	1	0	15	10	25
Otros	168	40	16	6	28	9	458	106	564
<b>Total</b>	<b>2,567</b>	<b>399</b>	<b>499</b>	<b>99</b>	<b>595</b>	<b>108</b>	<b>7,064</b>	<b>1,211</b>	<b>8,275</b>

**Reumatología 404 A**

**20 Diagnósticos de Egreso más Frecuentes enero – junio 2013**

Causa	Femenino	Masculino	Total
Lupus eritematoso sistémico	44	9	53
Insuficiencia renal crónica	6	6	12
Esclerosis múltiple	5	4	9
Diabetes mellitus	4	3	7
Dermatomiositis y dermatopolimiositis	3	3	6
Neoplasias	1	3	4
Enfermedad cerebrovascular	1	2	3
Neumonía	2	1	3
Pancreatitis aguda	2	1	3
Síndrome seco [sjogren]	3	0	3
Compromiso sistémico del tejido conjuntivo	3	0	3
Epilepsia y síndromes epilépticos	1	1	2
Insuficiencia cardiaca	2	0	2
Fisura anal crónica	0	2	2
Fistula anal y anorrectal	0	2	2
Artritis reumatoide	1	1	2
Gota	0	2	2
Granulomatosis de wegener	1	1	2
Esclerosis sistémica progresiva	0	2	2
Malformación arteriovenosa de los vasos cerebrales	0	2	2
Otros	16	22	38
<b>Total</b>	<b>95</b>	<b>67</b>	<b>162</b>

**Reumatología 404 A**

**20 Diagnósticos de Egreso por Grupo de Edad y Sexo más frecuente  
enero – junio 2013**

Causa	< 1		1 - 4		5 - 14		15 - 24		25 - 44	
	f	m	f	m	f	m	f	m	f	m
Lupus eritematoso sistémico	0	0	0	0	0	0	17	1	16	8
Insuficiencia renal crónica	0	0	0	0	0	0	0	1	3	2
Esclerosis múltiple	0	0	0	0	0	0	1	3	2	1
Diabetes mellitus	0	0	0	0	0	0	1	1	1	1
Dermatomiositis y dermatopolimiositis	0	0	0	0	0	0	2	0	1	1
Neoplasias	0	0	0	0	0	0	0	0	0	2
Enfermedad cerebrovascular	0	0	0	0	0	0	0	0	0	1
Neumonía	0	0	0	0	0	0	0	0	1	0
Pancreatitis aguda	0	0	0	0	0	0	1	0	1	1
Síndrome seco [sjogren]	0	0	0	0	0	0	1	0	0	0
Compromiso sistémico del tejido conjuntivo	0	0	0	0	0	0	1	0	2	0
Epilepsia y síndromes epilépticos	0	0	0	0	0	0	0	0	1	0
Insuficiencia cardiaca	0	0	0	0	0	0	0	0	0	0
Fisura anal crónica	0	0	0	0	0	0	0	0	0	2
Fistula anal y anorrectal	0	0	0	0	0	0	0	0	0	2
Artritis reumatoide	0	0	0	0	0	0	0	0	0	0
Gota	0	0	0	0	0	0	0	0	0	2
Granulomatosis de wegener	0	0	0	0	0	0	0	0	1	0
Esclerosis sistémica progresiva	0	0	0	0	0	0	0	0	0	0
Malformación arteriovenosa de los vasos cerebrales	0	0	0	0	0	0	0	0	0	2
Otros	0	0	0	0	0	0	3	4	8	7
<b>Total</b>	<b>0</b>	<b>0</b>	<b>0</b>	<b>0</b>	<b>0</b>	<b>0</b>	<b>27</b>	<b>10</b>	<b>37</b>	<b>32</b>

**Reumatología 404 A**

**20 Diagnósticos de Egreso por Grupo de Edad y Sexo más frecuente  
 enero – junio 2013**

Causa	45 - 59		60 -64		65 o +		Total fem.	Total mas.	Total General
	f	m	f	m	f	m			
Lupus eritematoso sistémico	11	0	0	0	0	0	44	9	53
Insuficiencia renal crónica	2	1	0	1	1	1	6	6	12
Esclerosis múltiple	2	0	0	0	0	0	5	4	9
Diabetes mellitus	2	1	0	0	0	0	4	3	7
Dermatomiositis y dermatopolimiositis	0	0	0	1	0	1	3	3	6
Neoplasias	1	1	0	0	0	0	1	3	4
Enfermedad cerebrovascular	1	0	0	0	0	1	1	2	3
Neumonía	1	0	0	0	0	1	2	1	3
Pancreatitis aguda	0	0	0	0	0	0	2	1	3
Síndrome seco [sjogren]	0	0	0	0	2	0	3	0	3
Compromiso sistémico del tejido conjuntivo	0	0	0	0	0	0	3	0	3
Epilepsia y síndromes epilépticos	0	1	0	0	0	0	1	1	2
Insuficiencia cardiaca	2	0	0	0	0	0	2	0	2
Fisura anal crónica	0	0	0	0	0	0	0	2	2
Fistula anal y anorrectal	0	0	0	0	0	0	0	2	2
Artritis reumatoide	1	1	0	0	0	0	1	1	2
Gota	0	0	0	0	0	0	0	2	2
Granulomatosis de wegener	0	1	0	0	0	0	1	1	2
Esclerosis sistémica progresiva	0	2	0	0	0	0	0	2	2
Malformación arteriovenosa de los vasos cerebrales	0	0	0	0	0	0	0	2	2
Otros	4	7	0	0	1	4	16	22	38
<b>Total</b>	<b>27</b>	<b>15</b>	<b>0</b>	<b>2</b>	<b>4</b>	<b>8</b>	<b>95</b>	<b>67</b>	<b>162</b>

**Reumatología 404 A**

**Principales Causas de Defunción enero – junio 2013**

Causa	Femenino	Masculino	Total
Neumonía	2	0	2
Dermatomiositis y dermatopolimiositis	0	2	2
Septicemias	1	0	1
Insuficiencia cardiaca	1	0	1
Pancreatitis aguda	1	0	1
Insuficiencia renal aguda	1	0	1
Estado de choque	1	0	1
<b>Total</b>	<b>7</b>	<b>2</b>	<b>9</b>

**Reumatología 404 A**

**Principales causas de Defunción por Grupo de Edad y Sexo más frecuente  
enero – junio 2013**

Causa	< 1		1 - 4		5 - 14		15 - 24		25 - 44	
	f	m	f	m	f	m	f	m	f	m
Neumonía	0	0	0	0	0	0	0	0	1	0
Dermatomiositis y dermatopolimiositis	0	0	0	0	0	0	0	0	0	0
Septicemias	0	0	0	0	0	0	1	0	0	0
Insuficiencia cardiaca	0	0	0	0	0	0	0	0	0	0
Pancreatitis aguda	0	0	0	0	0	0	1	0	0	0
Insuficiencia renal aguda	0	0	0	0	0	0	0	0	0	0
Estado de choque	0	0	0	0	0	0	0	0	1	0
<b>Total</b>	<b>0</b>	<b>0</b>	<b>0</b>	<b>0</b>	<b>0</b>	<b>0</b>	<b>2</b>	<b>0</b>	<b>2</b>	<b>0</b>

**Reumatología 404 A**

**Principales causas de Defunción por Grupo de Edad y Sexo más frecuente  
enero – junio 2013**

Causa	45 - 59		60 -64		65 o +		Total fem.	Total mas.	Total General
	f	m	f	m	f	m			
Neumonía	1	0	0	0	0	0	2	0	2
Dermatomiositis y dermatopolimiositis	0	0	0	1	0	1	0	2	2
Septicemias	0	0	0	0	0	0	1	0	1
Insuficiencia cardiaca	1	0	0	0	0	0	1	0	1
Pancreatitis aguda	0	0	0	0	0	0	1	0	1
Insuficiencia renal aguda	1	0	0	0	0	0	1	0	1
Estado de choque	0	0	0	0	0	0	1	0	1
<b>Total</b>	<b>3</b>	<b>0</b>	<b>0</b>	<b>1</b>	<b>0</b>	<b>1</b>	<b>7</b>	<b>2</b>	<b>9</b>



**Reumatología 404 A**

**Principales Cirugías y Procedimientos no Quirúrgicos enero – junio 2013**

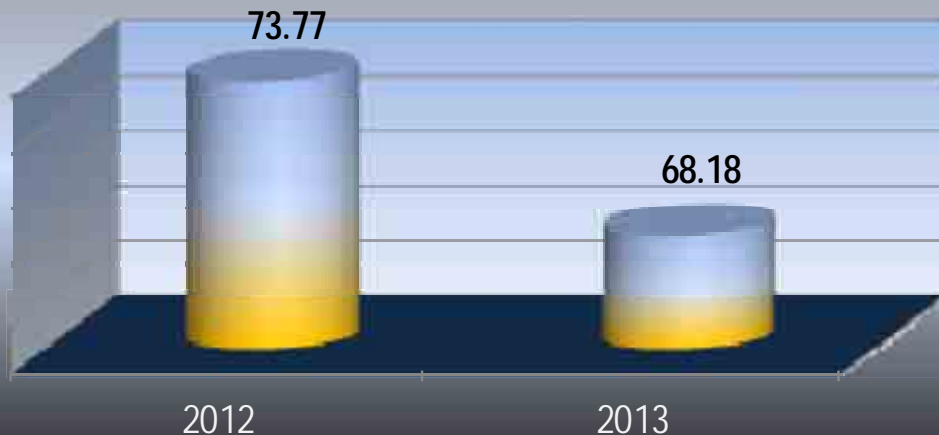
Causa	Femenino	Masculino	Total
Biopsia abierta de glándula o conducto salival	27	1	28
Biopsia de piel y tejido subcutáneo	16	3	19
Biopsia [percutanea] [aguja] cerrada de riñón	1	0	1
<b>Total</b>	<b>44</b>	<b>4</b>	<b>48</b>

**Principales Cirugías y Procedimientos no Quirúrgicos por grupo de Edad y Sexo  
enero – junio 2013**

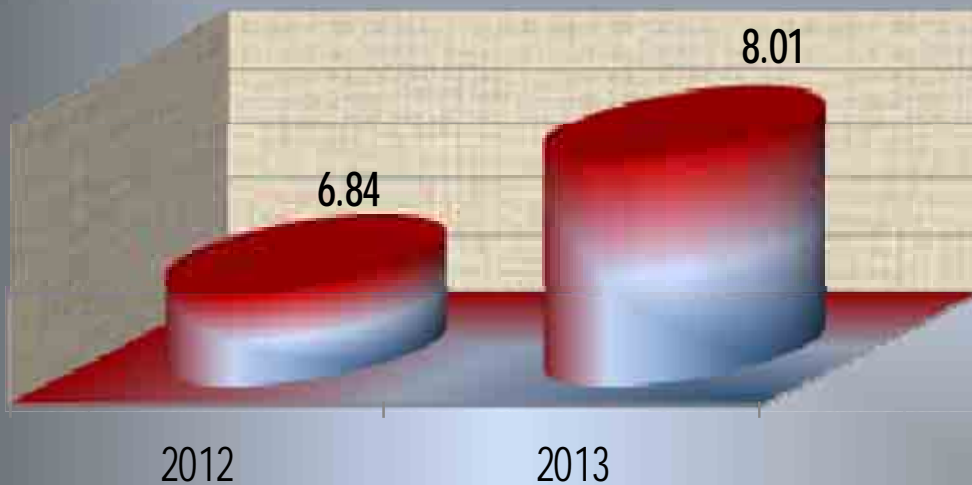
Causa	< 1		1 - 4		5 - 14		15 - 24		25 - 44	
	f	m	f	m	f	m	f	m	f	m
Biopsia abierta de glándula o conducto salival	0	0	0	0	0	0	0	0	8	1
Biopsia de piel y tejido subcutáneo	0	0	0	0	0	0	2	0	8	0
Biopsia [percutanea] [aguja] cerrada de riñón	0	0	0	0	0	0	0	0	1	0
<b>Total</b>	<b>0</b>	<b>0</b>	<b>0</b>	<b>0</b>	<b>0</b>	<b>0</b>	<b>2</b>	<b>0</b>	<b>17</b>	<b>1</b>

Causa	45 - 59		60 -64		65 o +		Total fem.	Total mas.	Total General
	f	m	f	m	f	m			
Biopsia abierta de glándula o conducto salival	13	0	4	0	2	0	27	1	28
Biopsia de piel y tejido subcutáneo	6	1	0	1	0	1	16	3	19
Biopsia [percutanea] [aguja] cerrada de riñón	0	0	0	0	0	0	1	0	1
<b>Total</b>	<b>19</b>	<b>1</b>	<b>4</b>	<b>1</b>	<b>2</b>	<b>1</b>	<b>44</b>	<b>4</b>	<b>48</b>

## PORCENTAJE DE OCUPACIÓN




## PROMEDIO DÍAS ESTANCIA

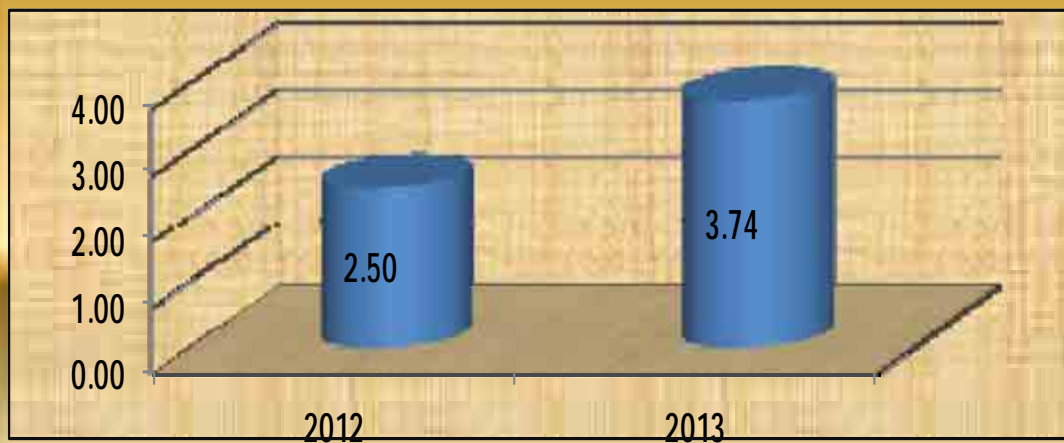


REUMATOLOGÍA

## ÍNDICE DE ROTACIÓN



## INTERVALO DE SUSTITUCIÓN



## REUMATOLOGÍA

404

**Reumatología 404 A**

**Recursos Humanos**

Categoría	Turno				Total
	Matutino	Vespertino	Nocturno	Sab, dom y fest	
<b>Rama médica</b>					
Jefe de servicio	1	0	0	0	1
Médico especialista "A"	2	1	0	0	3
Médico especialista "B"	1	0	0	0	1
Médico especialista "C"	2	0	0	0	2
<b>Rama de enfermería</b>					
Auxiliar de enfermería "A"	0	0	1	0	1
Enfermera general titulada "A"	1	1	1	0	3
Enfermera general titulada "C"	1	0	0	0	1
<b>Rama paramédica</b>					
Afanadora	2	0	1	0	3
Camillero	1	0	0	0	1
Cocinero de hospital	1	0	0	0	1
<b>Rama afín administrativa</b>					
Apoyo administrativo en salud A 2	1	0	0	0	1
Apoyo administrativo en salud A 3	1	0	0	0	1
Apoyo administrativo en salud A 4	1	0	0	0	1
Apoyo administrativo en salud A 5	0	0	0	1	1
<b>Rama de investigación</b>					
Investigador en ciencias médicas "D"	2	0	0	0	2
Investigador en ciencias médicas "F"	1	0	0	0	1
<b>Total</b>	<b>18</b>	<b>2</b>	<b>3</b>	<b>1</b>	<b>24</b>

**Endocrinología 404 B**

**Comparativo de Productividad enero – junio / 2012-2013**

Actividad	2012				2013			
	Programado	Realizado	% de Avance	Calificación	Programado	Realizado	% de avance	Calificación
Consultas de primera vez	2,628	3,024	115.07	V	2,971	2,521	84.85	R
Consultas subsecuentes	4,492	5,541	123.35	V	5,841	5,653	96.78	A
<b>Total</b>	<b>7,120</b>	<b>8,565</b>	<b>120.29</b>	<b>V</b>	<b>8,812</b>	<b>8,174</b>	<b>92.76</b>	<b>A</b>
Interconsultas		384				404		
Ingresos		516				400		
Egresos	227	230	101.32	V	239	205	85.77	R
Intervenciones quirúrgicas	102	69	67.65	R	131	74	56.49	R
Procedimientos no quirúrgicos		1				0		
Días paciente	1,609	1,468	91.24	A	1,639	1,278	77.97	R
Días cama	2,002	2,196	109.69	V	2,002	2,184	109.09	V
Porcentaje de ocupación	80.37	66.85	83.18	R	81.87	58.52	71.48	R

**Endocrinología 404 B**

**20 Principales Motivos de Consulta enero – junio 2013**

Causa	Femenino	Masculino	Total	%
Diabetes mellitus no insulino dependiente	1,237	396	1,633	25.53
Hipotiroidismo	1,390	126	1,516	23.70
Tirotoxicosis	591	126	717	11.21
Obesidad	431	60	491	7.68
Bocio no toxico	410	31	441	6.89
Hipotiroidismo consecutivo a procedimientos	291	60	351	5.49
Diabetes mellitus insulino dependiente	164	82	246	3.85
Hiperprolactinemia	157	20	177	2.77
Dislipidemia	103	38	141	2.20
Neoplasias	104	8	112	1.75
Osteoporosis	76	2	78	1.22
Síndrome de ovario poliquístico	51	0	51	0.80
Hipopituitarismo	30	17	47	0.73
Tiroiditis	27	6	33	0.52
Persona que teme estar enferma, a quien no se hace diagnóstico	23	6	29	0.45
Acromegalia y gigantismo hipofisario	17	8	25	0.39
Insuficiencia corticosuprarrenal	16	8	24	0.38
Síndrome de Cushing	20	3	23	0.36
Síndrome de turner	20	0	20	0.31
Hipoparatiroidismo idiopático	13	6	19	0.30
Otros	170	53	223	3.49
<b>Total</b>	<b>5,341</b>	<b>1,056</b>	<b>6,397</b>	<b>100.00</b>

**Endocrinología 404 B**

**20 Principales Motivos de Consulta por grupo de Edad y Sexo enero – junio 2013**

Causa	< 1		1 - 4		5 - 14		15 - 24		25 - 44	
	f	m	f	m	f	m	f	m	f	m
Diabetes mellitus no insulino dependiente	0	0	0	0	1	0	25	11	226	82
Hipotiroidismo	0	0	0	0	1	0	159	19	644	68
Tirotoxicosis	0	0	0	0	0	0	89	14	291	70
Obesidad	0	0	0	0	0	0	59	11	220	25
Bocio no toxico	0	0	0	0	1	0	25	0	141	8
Hipotiroidismo consecutivo a procedimientos	0	0	0	0	0	0	25	9	151	31
Diabetes mellitus insulino dependiente	0	0	0	0	0	0	28	6	30	15
Hiperprolactinemia	0	0	0	0	0	0	30	5	97	10
Dislipidemia	0	0	0	0	0	0	4	3	24	17
Neoplasias	0	0	0	0	0	0	9	0	40	2
Osteoporosis	0	0	0	0	0	0	1	0	5	0
Síndrome de ovario poliquístico	0	0	0	0	0	0	27	0	24	0
Hipopituitarismo	0	0	0	0	0	0	4	6	17	5
Tiroiditis	0	0	0	0	0	0	4	0	15	4
Persona que teme estar enferma, a quien no se hace diagnostico	0	0	0	0	0	0	7	2	11	3
Acromegalia y gigantismo hipofisario	0	0	0	0	0	0	3	4	7	3
Insuficiencia corticosuprarrenal	0	0	0	0	0	0	1	0	7	2
Síndrome de Cushing	0	0	0	0	0	0	4	0	10	2
Síndrome de turner	0	0	0	0	0	0	9	0	9	0
Hipoparatiroidismo idiopático	0	0	0	0	0	0	2	3	5	1
Otros	0	0	0	0	0	1	32	17	73	23
<b>Total</b>	<b>0</b>	<b>0</b>	<b>0</b>	<b>0</b>	<b>3</b>	<b>1</b>	<b>547</b>	<b>110</b>	<b>2,047</b>	<b>371</b>

**Endocrinología 404 B**

**20 Principales Motivos de Consulta por grupo de Edad y Sexo enero – junio 2013**

Causa	45 - 59		60 -64		65 o +		Total fem.	Total mas.	Total General
	f	m	f	m	f	m			
Diabetes mellitus no insulino dependiente	588	162	163	54	234	87	1,237	396	1,633
Hipotiroidismo	419	21	78	7	89	11	1,390	126	1,516
Tirotoxicosis	174	31	19	7	18	4	591	126	717
Obesidad	130	21	14	0	8	3	431	60	491
Bocio no toxico	170	17	32	1	41	5	410	31	441
Hipotiroidismo consecutivo a procedimientos	86	13	13	4	16	3	291	60	351
Diabetes mellitus insulino dependiente	77	29	12	11	17	21	164	82	246
Hiperprolactinemia	23	4	3	0	4	1	157	20	177
Dislipidemia	57	12	12	5	6	1	103	38	141
Neoplasias	30	5	17	1	8	0	104	8	112
Osteoporosis	32	0	14	0	24	2	76	2	78
Síndrome de ovario poliquístico	0	0	0	0	0	0	51	0	51
Hipopituitarismo	6	5	2	0	1	1	30	17	47
Tiroiditis	8	1	0	0	0	1	27	6	33
Persona que teme estar enferma, a quien no se hace diagnostico	2	1	2	0	1	0	23	6	29
Acromegalia y gigantismo hipofisario	5	0	0	1	2	0	17	8	25
Insuficiencia corticosuprarrenal	6	5	1	1	1	0	16	8	24
Síndrome de Cushing	5	1	1	0	0	0	20	3	23
Síndrome de turner	2	0	0	0	0	0	20	0	20
Hipoparatiroidismo idiopático	6	1	0	1	0	0	13	6	19
Otros	48	9	7	2	10	1	170	53	223
<b>Total</b>	<b>1,874</b>	<b>338</b>	<b>390</b>	<b>95</b>	<b>480</b>	<b>141</b>	<b>5,341</b>	<b>1,056</b>	<b>6,397</b>



**Endocrinología 404 B**

**20 Diagnósticos de Egreso más Frecuentes enero – junio 2013**

Causa	Femenino	Masculino	Total
Diabetes mellitus no insulino dependiente	57	34	91
Diabetes mellitus insulino dependiente	11	6	17
Insuficiencia renal crónica	9	7	16
Trastornos tiroideos	7	1	8
Lupus eritematoso sistémico	7	1	8
Neoplasias	4	2	6
Esclerosis múltiple	3	2	5
Hipoglicemia	2	1	3
Insuficiencia corticosuprarrenal	3	0	3
Trastornos del metabolismo del calcio	2	1	3
Fistula anal y anorrectal	0	3	3
Septicemias	1	1	2
Insuficiencia hepática	1	1	2
Infección de vías urinarias	2	0	2
Hiperfuncion poliglandular	1	0	1
Secreción anormal de gastrina	0	1	1
Hipopituitarismo	0	1	1
Hiperaldosteronismo primario	1	0	1
Enfermedad del almacenamiento de glucógeno	1	0	1
Insuficiencia poliglandular autoinmune	1	0	1
Otros	19	11	30
<b>Total</b>	<b>132</b>	<b>73</b>	<b>205</b>

**Endocrinología 404 B**

**20 Diagnósticos de Egreso por Grupo de Edad y Sexo más frecuente  
enero – junio 2013**

Causa	< 1		1 - 4		5 - 14		15 - 24		25 - 44	
	f	m	f	m	f	m	f	m	f	m
Diabetes mellitus no insulino dependiente	0	0	0	0	0	0	3	3	11	11
Diabetes mellitus insulino dependiente	0	0	0	0	0	0	5	3	2	0
Insuficiencia renal crónica	0	0	0	0	0	0	1	2	2	1
Trastornos tiroideos	0	0	0	0	0	0	0	0	4	0
Lupus eritematoso sistémico	0	0	0	0	0	0	3	0	4	0
Neoplasias	0	0	0	0	0	0	0	0	3	1
Esclerosis múltiple	0	0	0	0	0	0	0	1	2	1
Hipoglicemia	0	0	0	0	0	0	0	0	0	0
Insuficiencia corticosuprarrenal	0	0	0	0	0	0	0	0	0	0
Trastornos del metabolismo del calcio	0	0	0	0	0	0	0	0	0	1
Fistula anal y anorrectal	0	0	0	0	0	0	0	0	0	0
Septicemias	0	0	0	0	0	0	0	0	1	0
Insuficiencia hepática	0	0	0	0	0	0	0	0	0	0
Infección de vías urinarias	0	0	0	0	0	0	1	0	1	0
Hiperfuncion poliglandular	0	0	0	0	0	0	0	0	1	0
Secreción anormal de gastrina	0	0	0	0	0	0	0	0	0	1
Hipopituitarismo	0	0	0	0	0	0	0	0	0	0
Hiperaldosteronismo primario	0	0	0	0	0	0	1	0	0	0
Enfermedad del almacenamiento de glucógeno	0	0	0	0	0	0	0	0	1	0
Insuficiencia poliglandular autoinmune	0	0	0	0	0	0	0	0	0	0
Otros	0	0	0	0	0	0	3	2	9	5
<b>Total</b>	<b>0</b>	<b>0</b>	<b>0</b>	<b>0</b>	<b>0</b>	<b>0</b>	<b>17</b>	<b>11</b>	<b>41</b>	<b>21</b>

### Endocrinología 404 B

#### 20 Diagnósticos de Egreso por Grupo de Edad y Sexo más frecuente enero – junio 2013

Causa	45 - 59		60 -64		65 o +		Total fem.	Total mas.	Total General
	f	m	f	m	f	m			
Diabetes mellitus no insulino dependiente	27	15	5	1	11	4	57	34	91
Diabetes mellitus insulino dependiente	4	2	0	0	0	1	11	6	17
Insuficiencia renal crónica	5	2	0	1	1	1	9	7	16
Trastornos tiroideos	1	1	1	0	1	0	7	1	8
Lupus eritematoso sistémico	0	0	0	0	0	1	7	1	8
Neoplasias	1	1	0	0	0	0	4	2	6
Esclerosis múltiple	1	0	0	0	0	0	3	2	5
Hipoglicemia	1	1	0	0	1	0	2	1	3
Insuficiencia corticosuprarrenal	2	0	1	0	0	0	3	0	3
Trastornos del metabolismo del calcio	2	0	0	0	0	0	2	1	3
Fistula anal y anorrectal	0	1	0	1	0	1	0	3	3
Septicemias	0	1	0	0	0	0	1	1	2
Insuficiencia hepática	0	0	1	1	0	0	1	1	2
Infección de vías urinarias	0	0	0	0	0	0	2	0	2
Hiperfuncion poliglandular	0	0	0	0	0	0	1	0	1
Secreción anormal de gastrina	0	0	0	0	0	0	0	1	1
Hipopituitarismo	0	1	0	0	0	0	0	1	1
Hiperaldosteronismo primario	0	0	0	0	0	0	1	0	1
Enfermedad del almacenamiento de glucógeno	0	0	0	0	0	0	1	0	1
Insuficiencia poliglandular autoinmune	1	0	0	0	0	0	1	0	1
Otros	3	1	0	2	4	1	19	11	30
<b>Total</b>	<b>48</b>	<b>26</b>	<b>8</b>	<b>6</b>	<b>18</b>	<b>9</b>	<b>132</b>	<b>73</b>	<b>205</b>

**Endocrinología 404 B**

**Principales Causas de Defunción enero – junio 2013**

Causa	Femenino	Masculino	Total
Septicemias	1	1	2
Diabetes mellitus	1	1	2
Neoplasias	0	1	1
Encefalopatía no especificada	1	0	1
Enfermedad cerebrovascular	0	1	1
Síndrome de dificultad respiratoria del adulto	0	1	1
Insuficiencia hepática	0	1	1
Lupus eritematoso sistémico	0	1	1
Nefritis tubulointersticiales crónicas	1	0	1
<b>Total</b>	<b>4</b>	<b>7</b>	<b>11</b>

**Endocrinología 404 B**

**Principales causas de Defunción por Grupo de Edad y Sexo más frecuente  
enero – junio 2013**

Causa	< 1		1 - 4		5 - 14		15 - 24		25 - 44	
	f	m	f	m	f	m	f	m	f	m
Septicemias	0	0	0	0	0	0	0	0	1	0
Diabetes mellitus	0	0	0	0	0	0	1	0	0	0
Neoplasias	0	0	0	0	0	0	0	0	0	1
Encefalopatía no especificada	0	0	0	0	0	0	0	0	0	0
Enfermedad cerebrovascular	0	0	0	0	0	0	0	0	0	0
Síndrome de dificultad respiratoria del adulto	0	0	0	0	0	0	0	0	0	0
Insuficiencia hepática	0	0	0	0	0	0	0	0	0	0
Lupus eritematoso sistémico	0	0	0	0	0	0	0	0	0	0
Nefritis tubulointersticiales crónicas	0	0	0	0	0	0	0	0	1	0
<b>Total</b>	<b>0</b>	<b>0</b>	<b>0</b>	<b>0</b>	<b>0</b>	<b>0</b>	<b>1</b>	<b>0</b>	<b>2</b>	<b>1</b>

**Endocrinología 404 B**

**Principales causas de Defunción por Grupo de Edad y Sexo más frecuente  
enero – junio 2013**

Causa	45 - 59		60 -64		65 o +		Total fem.	Total mas.	Total General
	f	m	f	m	f	m			
Septicemias	0	1	0	0	0	0	1	1	2
Diabetes mellitus	0	1	0	0	0	0	1	1	2
Neoplasias	0	0	0	0	0	0	0	1	1
Encefalopatía no especificada	0	0	0	0	1	0	1	0	1
Enfermedad cerebrovascular	0	0	0	1	0	0	0	1	1
Síndrome de dificultad respiratoria del adulto	0	1	0	0	0	0	0	1	1
Insuficiencia hepática	0	0	0	1	0	0	0	1	1
Lupus eritematoso sistémico	0	0	0	0	0	1	0	1	1
Nefritis tubulointersticiales crónicas	0	0	0	0	0	0	1	0	1
<b>Total</b>	<b>0</b>	<b>3</b>	<b>0</b>	<b>2</b>	<b>1</b>	<b>1</b>	<b>4</b>	<b>7</b>	<b>11</b>

### Endocrinología 404 B

#### Principales Cirugías y Procedimientos no Quirúrgicos enero – junio 2013

Causa	Femenino	Masculino	Total
Biopsia [percutanea] [aguja] de glándula tiroides	73	1	74
<b>Total</b>	<b>73</b>	<b>1</b>	<b>74</b>

#### Principales Cirugías y Procedimientos no Quirúrgicos por grupo de Edad y Sexo enero – junio 2013

Causa	< 1		1 - 4		5 - 14		15 - 24		25 - 44	
	f	m	f	m	F	m	F	M	f	m
Biopsia [percutanea] [aguja] de glándula tiroides	0	0	0	0	2	0	6	0	28	1
<b>Total</b>	<b>0</b>	<b>0</b>	<b>0</b>	<b>0</b>	<b>2</b>	<b>0</b>	<b>6</b>	<b>0</b>	<b>28</b>	<b>1</b>

Causa	45 - 59		60 -64		65 o +		Total fem.	Total mas.	Total General
	f	m	f	m	f	m			
Biopsia [percutanea] [aguja] de glándula tiroides	25	0	3	0	9	0	73	1	74
<b>Total</b>	<b>25</b>	<b>0</b>	<b>3</b>	<b>0</b>	<b>9</b>	<b>0</b>	<b>73</b>	<b>1</b>	<b>74</b>

**Clínica de Tiroides 404 B**

**Principales Motivos de Consulta enero – junio 2013**

Causa	Femenino	Masculino	Total	%
Hipotiroidismo, no especificado	106	6	112	18.21
Tumor maligno de la glándula tiroides	103	8	111	18.05
Nódulo tiroideo solitario no toxico	93	6	99	16.10
Hipotiroidismo consecutivo a procedimientos	70	5	75	12.20
Diabetes mellitus	39	9	48	7.80
Bocio multinodular no toxico	36	4	40	6.50
Tirotoxicosis con bocio difuso	28	8	36	5.85
Hipotiroidismo congenito con bocio difuso	14	2	16	2.60
Tiroiditis autoinmune	10	0	10	1.63
Bocio difuso no toxico	8	0	8	1.30
Tirotoxicosis con nódulo solitario tiroideo toxico	4	0	4	0.65
Hipopituitarismo	4	0	4	0.65
Bocio multinodular (endémico) relacionado con deficiencia de yodo	3	0	3	0.49
Hipotiroidismo congénito sin bocio	3	0	3	0.49
Hipotiroidismo debido a medicamentos	3	0	3	0.49
Tirotoxicosis por tejido tiroideo ectópico	3	0	3	0.49
Hipoglicemia	3	0	3	0.49
Hiperprolactinemia	3	0	3	0.49
Tirotoxicosis con bocio multinodular toxico	0	2	2	0.33
Hiperparatiroidismo primario	2	0	2	0.33
Otros	28	2	30	4.88
<b>Total</b>	<b>563</b>	<b>52</b>	<b>615</b>	<b>100.00</b>

Patologías determinadas conforme al 100.00% de los diagnósticos capturados



**Clínica de Tiroides 404 B**

**Principales Motivos de Consulta por grupo de Edad y Sexo enero – junio 2013**

CAUSA	< 1		1 - 4		5 - 14		15 - 24		25 - 44	
	f	m	f	m	f	m	f	m	f	m
Hipotiroidismo, no especificado	0	0	0	0	0	0	6	0	48	1
Tumor maligno de la glándula tiroides	0	0	0	0	0	0	2	0	42	2
Nódulo tiroideo solitario no toxico	0	0	0	0	1	0	6	0	43	3
Hipotiroidismo consecutivo a procedimientos	0	0	0	0	0	0	4	0	29	4
Diabetes mellitus	0	0	0	0	0	0	0	0	6	0
Bocio multinodular no toxico	0	0	0	0	0	0	1	0	18	2
Tirotoxicosis con bocio difuso	0	0	0	0	0	0	6	0	13	5
Hipotiroidismo congenito con bocio difuso	0	0	0	0	0	0	1	0	7	1
Tiroiditis autoinmune	0	0	0	0	0	0	1	0	7	0
Bocio difuso no toxico	0	0	0	0	0	0	1	0	3	0
Tirotoxicosis con nódulo solitario tiroideo toxico	0	0	0	0	0	0	0	0	1	0
Hipopituitarismo	0	0	0	0	0	0	0	0	3	0
Bocio multinodular (endémico) relacionado con deficiencia de yodo	0	0	0	0	0	0	1	0	0	0
Hipotiroidismo congénito sin bocio	0	0	0	0	0	0	2	0	0	0
Hipotiroidismo debido a medicamentos	0	0	0	0	0	0	0	0	1	0
Tirotoxicosis por tejido tiroideo ectópico	0	0	0	0	0	0	0	0	1	0
Hipoglicemia	0	0	0	0	0	0	0	0	0	0
Hiperprolactinemia	0	0	0	0	0	0	1	0	2	0
Tirotoxicosis con bocio multinodular toxico	0	0	0	0	0	0	0	0	0	2
Hiperparatiroidismo primario	0	0	1	0	0	0	1	0	0	0
Otros	0	0	0	0	0	0	5	0	12	0
<b>TOTAL</b>	<b>0</b>	<b>0</b>	<b>1</b>	<b>0</b>	<b>1</b>	<b>0</b>	<b>38</b>	<b>0</b>	<b>236</b>	<b>20</b>

**Clínica de Tiroides 404 B**

**Principales Motivos de Consulta por grupo de Edad y Sexo enero – junio 2013**

CAUSA	45 – 59		60 - 64		65 o +		Total Fem.	Total mas	Total general
	f	m	f	m	f	m			
Hipotiroidismo, no especificado	33	3	6	1	13	1	106	6	112
Tumor maligno de la glándula tiroides	38	4	6	0	15	2	103	8	111
Nódulo tiroideo solitario no toxico	25	1	5	0	13	2	93	6	99
Hipotiroidismo consecutivo a procedimientos	26	1	4	0	7	0	70	5	75
Diabetes mellitus	22	7	3	1	8	1	39	9	48
Bocio multinodular no toxico	10	1	3	0	4	1	36	4	40
Tirotoxicosis con bocio difuso	7	2	1	0	1	1	28	8	36
Hipotiroidismo congenito con bocio difuso	3	0	2	0	1	1	14	2	16
Tiroiditis autoinmune	1	0	0	0	1	0	10	0	10
Bocio difuso no toxico	4	0	0	0	0	0	8	0	8
Tirotoxicosis con nódulo solitario tiroideo toxico	2	0	0	0	1	0	4	0	4
Hipopituitarismo	1	0	0	0	0	0	4	0	4
Bocio multinodular (endémico) relacionado con deficiencia de yodo	2	0	0	0	0	0	3	0	3
Hipotiroidismo congénito sin bocio	0	0	0	0	1	0	3	0	3
Hipotiroidismo debido a medicamentos	1	0	1	0	0	0	3	0	3
Tirotoxicosis por tejido tiroideo ectópico	2	0	0	0	0	0	3	0	3
Hipoglicemia	3	0	0	0	0	0	3	0	3
Hiperprolactinemia	0	0	0	0	0	0	3	0	3
Tirotoxicosis con bocio multinodular toxico	0	0	0	0	0	0	0	2	2
Hiperparatiroidismo primario	0	0	0	0	0	0	2	0	2
Otros	9	2	2	0	0	0	28	2	30
<b>TOTAL</b>	<b>189</b>	<b>21</b>	<b>33</b>	<b>2</b>	<b>65</b>	<b>9</b>	<b>563</b>	<b>52</b>	<b>615</b>

**Clínica de Nutrición 404 B**

**Principales Motivos de Consulta enero – junio 2013**

Causa	Femenino	Masculino	Total	%
Diabetes mellitus no insulino dependiente	283	78	361	36.84
Obesidad	147	18	165	16.84
Hiperlipidemia mixta	105	17	122	12.45
Trastorno metabólico, no especificado	84	14	98	10.00
Hipotiroidismo	67	3	70	7.14
Hipergliceridemia pura	60	6	66	6.73
Hipotiroidismo consecutivo a procedimientos	12	4	16	1.63
Hiperprolactinemia	12	2	14	1.43
Hipercolesterolemia pura	9	1	10	1.02
Síndrome de turner	9	0	9	0.92
Síndrome de ovario poliquístico	8	0	8	0.82
Otra hiperlipidemia	7	0	7	0.71
Hipoglicemias	5	0	5	0.51
Hipopituitarismo	2	3	5	0.51
Bocio difuso no toxico	4	0	4	0.41
Diabetes mellitus insulino dependiente	2	2	4	0.41
Anormalidades en la prueba de tolerancia a la glucosa	1	3	4	0.41
Hipertensión esencial (primaria)	3	0	3	0.31
Trastornos glomerulares en diabetes mellitus	3	0	3	0.31
Tirotoxicosis	2	0	2	0.20
Otros	4	0	4	0.41
<b>Total</b>	<b>829</b>	<b>151</b>	<b>980</b>	<b>100.00</b>

**Clínica de Nutrición 404 B**

**Principales Motivos de Consulta por grupo de Edad y Sexo enero – junio 2013**

CAUSA	< 1		1 - 4		5 - 14		15 - 24		25 - 44	
	f	m	f	m	f	m	f	m	f	m
Diabetes mellitus no insulino dependiente	0	0	0	0	0	0	12	4	71	16
Obesidad	0	0	0	0	0	0	25	2	60	7
Hiperlipidemia mixta	0	0	0	0	0	0	4	1	20	4
Trastorno metabólico, no especificado	0	0	0	0	0	0	10	0	27	6
Hipotiroidismo	0	0	0	0	0	0	12	0	28	2
Hipergliceridemia pura	0	0	0	0	0	0	11	1	19	5
Hipotiroidismo consecutivo a procedimientos	0	0	0	0	0	0	3	4	6	0
Hiperprolactinemia	0	0	0	0	0	0	3	2	6	0
Hipercolesterolemia pura	0	0	0	0	0	0	0	1	2	0
Síndrome de turner	0	0	0	0	0	0	0	0	9	0
Síndrome de ovario poliquístico	0	0	0	0	0	0	2	0	6	0
Otra hiperlipidemia	0	0	0	0	0	0	0	0	0	0
Hipoglicemias	0	0	0	0	0	0	0	0	5	0
Hipopituitarismo	0	0	0	0	0	0	0	2	2	1
Bocio difuso no toxico	0	0	0	0	0	0	2	0	2	0
Diabetes mellitus insulino dependiente	0	0	0	0	0	0	2	1	0	1
Anormalidades en la prueba de tolerancia a la glucosa	0	0	0	0	0	0	0	1	0	0
Hipertensión esencial (primaria)	0	0	0	0	0	0	0	0	1	0
Trastornos glomerulares en diabetes mellitus	0	0	0	0	0	0	0	0	0	0
Tirotoxicosis	0	0	0	0	0	0	1	0	1	0
Otros	0	0	0	0	0	0	0	0	3	0
<b>TOTAL</b>	<b>0</b>	<b>0</b>	<b>0</b>	<b>0</b>	<b>0</b>	<b>0</b>	<b>87</b>	<b>19</b>	<b>268</b>	<b>42</b>

**Clínica de Nutrición 404 B**

**Principales Motivos de Consulta por grupo de Edad y Sexo enero – junio 2013**

CAUSA	45 – 59		60 - 64		65 o +		Total Fem.	Total mas	Total general
	f	m	f	m	f	m			
Diabetes mellitus no insulino dependiente	132	39	31	8	37	11	283	78	361
Obesidad	48	9	4	0	10	0	147	18	165
Hiperlipidemia mixta	59	9	11	0	11	3	105	17	122
Trastorno metabólico, no especificado	30	5	11	1	6	2	84	14	98
Hipotiroidismo	21	0	6	1	0	0	67	3	70
Hipergliceridemia pura	25	0	1	0	4	0	60	6	66
Hipotiroidismo consecutivo a procedimientos	3	0	0	0	0	0	12	4	16
Hiperprolactinemia	3	0	0	0	0	0	12	2	14
Hipercolesterolemia pura	5	0	1	0	1	0	9	1	10
Síndrome de turner	0	0	0	0	0	0	9	0	9
Síndrome de ovario poliquístico	0	0	0	0	0	0	8	0	8
Otra hiperlipidemia	5	0	0	0	2	0	7	0	7
Hipoglicemias	0	0	0	0	0	0	5	0	5
Hipopituitarismo	0	0	0	0	0	0	2	3	5
Bocio difuso no toxico	0	0	0	0	0	0	4	0	4
Diabetes mellitus insulino dependiente	0	0	0	0	0	0	2	2	4
Anormalidades en la prueba de tolerancia a la glucosa	1	2	0	0	0	0	1	3	4
Hipertensión esencial (primaria)	0	0	1	0	1	0	3	0	3
Trastornos glomerulares en diabetes mellitus	2	0	0	0	1	0	3	0	3
Tirotoxicosis	0	0	0	0	0	0	2	0	2
Otros	0	0	1	0	0	0	4	0	4
<b>TOTAL</b>	<b>334</b>	<b>64</b>	<b>67</b>	<b>10</b>	<b>73</b>	<b>16</b>	<b>829</b>	<b>151</b>	<b>980</b>

**Clínica de Hipotalamo 404 B**

**Principales Motivos de Consulta enero – junio 2013**

Causa	Femenino	Masculino	Total	%
Hiperprolactinemia	87	3	90	49.45
Hipopituitarismo consecutivo a procedimientos	18	5	23	12.64
Hipotiroidismo	7	3	10	5.49
Acromegalia y gigantismo hipofisario	5	5	10	5.49
Diabetes mellitus	8	0	8	4.40
Tumor benigno de la glándula suprarrenal	6	0	6	3.30
Atrofia de tiroides (adquirida)	5	1	6	3.30
Enfermedad de Cushing dependiente de la hipófisis	5	0	5	2.75
Cuidado posterior a la cirugía	3	2	5	2.75
Tirotoxicosis con bocio difuso	4	0	4	2.20
Hipopituitarismo	3	0	3	1.65
Hipotiroidismo consecutivo a procedimientos	3	0	3	1.65
Tumor benigno de la hipófisis	2	0	2	1.10
Diabetes insípida	1	0	1	0.55
Insuficiencia poliglandular autoinmune	1	0	1	0.55
Obesidad debida a exceso de calorías	1	0	1	0.55
Hiperlipidemia mixta	1	0	1	0.55
Síndrome nefrótico, glomerulonefritis proliferativa mesangial difusa	1	0	1	0.55
Masa no especificada en la mama	0	1	1	0.55
Síndrome de turner	1	0	1	0.55
<b>Total</b>	<b>162</b>	<b>20</b>	<b>182</b>	<b>100.00</b>

Patologías determinadas conforme al 100.00% de los diagnósticos capturados

**Clínica de Hipotalamo 404 B**

**Principales Motivos de Consulta por grupo de Edad y Sexo enero – junio 2013**

CAUSA	< 1		1 - 4		5 - 14		15 - 24		25 - 44	
	f	m	f	m	f	m	f	m	f	m
Hiperprolactinemia	0	0	0	0	0	0	8	0	58	3
Hipopituitarismo consecutivo a procedimientos	0	0	0	0	0	0	1	1	10	3
Hipotiroidismo	0	0	0	0	0	0	0	0	3	2
Acromegalia y gigantismo hipofisario	0	0	0	0	0	0	0	0	3	2
Diabetes mellitus	0	0	0	0	0	0	1	0	0	0
Tumor benigno de la glándula suprarrenal	0	0	0	0	0	0	3	0	2	0
Atrofia de tiroides (adquirida)	0	0	0	0	0	0	0	1	4	0
Enfermedad de Cushing dependiente de la hipófisis	0	0	0	0	0	0	0	0	3	0
Cuidado posterior a la cirugía	0	0	0	0	0	0	0	0	2	1
Tirotoxicosis con bocio difuso	0	0	0	0	0	0	2	0	1	0
Hipopituitarismo	0	0	0	0	0	0	0	0	2	0
Hipotiroidismo consecutivo a procedimientos	0	0	0	0	0	0	0	0	1	0
Tumor benigno de la hipófisis	0	0	0	0	0	0	0	0	1	0
Diabetes insípida	0	0	0	0	0	0	0	0	1	0
Insuficiencia poliglandular autoinmune	0	0	0	0	0	0	0	0	0	0
Obesidad debida a exceso de calorías	0	0	0	0	0	0	0	0	0	0
Hiperlipidemia mixta	0	0	0	0	0	0	0	0	0	0
Síndrome nefrótico, glomerulonefritis proliferativa mesangial difusa	0	0	0	0	0	0	0	0	1	0
Masa no especificada en la mama	0	0	0	0	0	0	0	1	0	0
Síndrome de turner	0	0	0	0	0	0	0	0	1	0
<b>TOTAL</b>	<b>0</b>	<b>0</b>	<b>0</b>	<b>0</b>	<b>0</b>	<b>0</b>	<b>15</b>	<b>3</b>	<b>93</b>	<b>11</b>


**Clínica de Hipotalamo 404 B**

**Principales Motivos de Consulta por grupo de Edad y Sexo enero – junio 2013**


CAUSA	45 – 59		60 - 64		65 o +		Total Fem.	Total mas	Total general
	f	m	f	m	f	m			
Hiperprolactinemia	19	0	2	0	0	0	87	3	90
Hipopituitarismo consecutivo a procedimientos	4	1	0	0	3	0	18	5	23
Hipotiroidismo	2	0	0	0	2	1	7	3	10
Acromegalia y gigantismo hipofisario	2	2	0	0	0	1	5	5	10
Diabetes mellitus	4	0	1	0	2	0	8	0	8
Tumor benigno de la glándula suprarrenal	1	0	0	0	0	0	6	0	6
Atrofia de tiroides (adquirida)	1	0	0	0	0	0	5	1	6
Enfermedad de Cushing dependiente de la hipófisis	2	0	0	0	0	0	5	0	5
Cuidado posterior a la cirugía	1	1	0	0	0	0	3	2	5
Tirotoxicosis con bocio difuso	1	0	0	0	0	0	4	0	4
Hipopituitarismo	1	0	0	0	0	0	3	0	3
Hipotiroidismo consecutivo a procedimientos	1	0	1	0	0	0	3	0	3
Tumor benigno de la hipófisis	1	0	0	0	0	0	2	0	2
Diabetes insípida	0	0	0	0	0	0	1	0	1
Insuficiencia poliglandular autoinmune	1	0	0	0	0	0	1	0	1
Obesidad debida a exceso de calorías	1	0	0	0	0	0	1	0	1
Hiperlipidemia mixta	1	0	0	0	0	0	1	0	1
Síndrome nefrótico, glomerulonefritis proliferativa mesangial difusa	0	0	0	0	0	0	1	0	1
Masa no especificada en la mama	0	0	0	0	0	0	0	1	1
Síndrome de turner	0	0	0	0	0	0	1	0	1
<b>TOTAL</b>	<b>43</b>	<b>4</b>	<b>4</b>	<b>0</b>	<b>7</b>	<b>2</b>	<b>162</b>	<b>20</b>	<b>182</b>



## PORCENTAJE DE OCUPACIÓN




## PROMEDIO DÍAS ESTANCIA



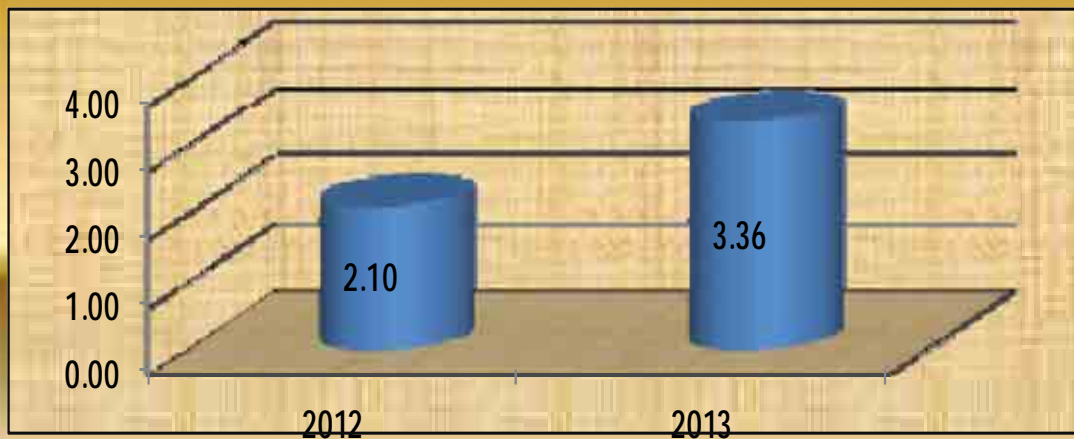
ENDOCRINOLOGÍA

404 B

## ÍNDICE DE ROTACIÓN



## INTERVALO DE SUSTITUCIÓN



ENDOCRINOLOGÍA

404 B

### Endocrinología 404 B Recursos Humanos

Categoría	Turno				
	Matutino	Vespertino	Nocturno	Sab, dom y fest	Total
<b>Rama médica</b>					
Jefe de servicio	2	0	0	0	2
Médico especialista "A"	4	0	0	0	4
Médico especialista "C"	1	0	0	0	1
<b>Rama de enfermería</b>					
Auxiliar de enfermería "A"	0	1	0	0	1
Enfermera general titulada "A"	2	2	1	0	5
Enfermera general titulada "B"	0	0	1	0	1
Auxiliar de enfermería "B"	1	0	0	0	1
Enfermera general titulada "C"	1	2	0	0	3
Jefe de enfermeras "C"	1	0	0	0	1
<b>Rama paramédica</b>					
Afanadora	3	1	1	2	7
Nutricionista	1	0	0	0	1
Químico de sección de laboratorio de a.c. "A"	1	1	0	0	2
Técnico laboratorista "A"	1	0	0	0	1
Técnico laboratorista "B"	1	0	0	0	1
Terapista	1	0	0	0	1
<b>Rama afín administrativa</b>					
Apoyo administrativo en salud A 3	1	0	0	0	1
Apoyo administrativo en salud A 6	2	0	0	0	2
Apoyo administrativo en salud A 7	1	0	0	0	1
Soporte administrativo "C"	1	0	0	0	1
<b>Total</b>	<b>25</b>	<b>7</b>	<b>3</b>	<b>2</b>	<b>37</b>

**Salud Mental 404 F**

**Comparativo de Productividad enero – junio / 2012-2013**

Actividad	2012				2013			
	Programado	Realizado	% de Avance	Calificación	Programado	Realizado	% de avance	Calificación
Consultas de primera vez	3,126	4,890	156.43	V	4,132	5,560	134.56	V
Consultas subsecuentes	10,905	13,544	124.20	V	11,522	15,778	136.94	V
<b>Total</b>	<b>14,031</b>	<b>18,434</b>	<b>131.38</b>	<b>V</b>	<b>15,654</b>	<b>21,338</b>	<b>136.31</b>	<b>V</b>

**Salud Mental 404 F**

**20 Principales Motivos de Consulta de Psiquiatría enero – junio 2013**

Causa	Femenino	Masculino	Total	%
Distemia	1,053	204	1,257	20.30
Trastorno de ansiedad	813	392	1,205	19.46
Episodio depresivo	701	224	925	14.94
Trastorno mental por lesión y disfunción cerebral y física	217	143	360	5.81
Esquizofrenia paranoide	134	136	270	4.36
Retraso mental, deterioro del comportamiento nulo o mínimo	113	123	236	3.81
Trastorno somatomorfo	174	37	211	3.41
Trastorno hipercinetico	41	122	163	2.63
Trastorno de la personalidad	103	51	154	2.49
Fobias sociales	67	23	90	1.45
Trastorno obsesivo-compulsivo	48	40	88	1.42
Trastornos mentales y del comportamiento por uso de alcohol	23	64	87	1.40
Trastornos depresivos recurrentes	66	12	78	1.26
Trastornos de adaptación	58	18	76	1.23
Fobias especificas (aisladas)	41	31	72	1.16
Trastorno de estrés postraumático	27	36	63	1.02
Delirio	34	27	61	0.98
Reacción al estrés agudo y postraumático	42	16	58	0.94
Otras esquizofrenias	25	26	51	0.82
Trastorno afectivo bipolar	36	14	50	0.81
Otros	349	289	638	10.30
<b>Total</b>	<b>4,165</b>	<b>2,028</b>	<b>6,193</b>	<b>100.00</b>

Patologías determinadas conforme al 99.41% de los diagnósticos capturados

**Salud Mental 404 F**

**20 Principales Motivos de Consulta de Psiquiatría por grupo de Edad y Sexo  
enero – junio 2013**

CAUSA	< 1		1 - 4		5 - 14		15 - 24		25 - 44	
	f	m	f	m	f	m	f	m	f	m
Distermia	0	0	1	0	11	13	81	31	318	68
Trastorno de ansiedad	0	0	1	1	18	10	76	71	331	161
Episodio depresivo	0	0	1	1	36	15	72	39	197	57
Trastorno mental por lesión y disfunción cerebral y física	0	0	0	0	2	1	32	11	76	67
Esquizofrenia paranoide	0	0	0	0	1	0	10	36	39	61
Retraso mental, deterioro del comportamiento nulo o mínimo	0	0	0	1	15	12	28	44	47	39
Trastorno somatomorfo	0	0	1	0	3	2	8	5	69	13
Trastorno hipercinetico	0	0	4	6	32	107	5	9	0	0
Trastorno de la personalidad	0	0	0	0	0	0	23	25	47	15
Fobias sociales	0	0	0	1	1	2	15	3	24	8
Trastorno obsesivo-compulsivo	0	0	1	0	1	6	6	6	21	14
Trastornos mentales y del comportamiento por uso de alcohol	0	0	0	0	0	1	3	6	5	25
Trastornos depresivos recurrentes	0	0	0	0	2	0	11	0	17	3
Trastornos de adaptación	0	0	1	0	1	1	10	5	26	5
Fobias especificas (aisladas)	0	0	0	0	0	0	6	1	14	21
Trastorno de estrés postraumático	0	0	0	2	0	1	9	7	10	10
Delirio	0	0	0	0	0	0	4	10	9	3
Reacción al estrés agudo y postraumático	0	0	0	0	1	1	8	0	15	10
Otras esquizofrenias	0	0	0	0	0	0	2	1	11	16
Trastorno afectivo bipolar	0	0	0	0	0	0	0	3	13	5
Otros	0	0	3	6	45	63	64	46	86	82
<b>TOTAL</b>	<b>0</b>	<b>0</b>	<b>13</b>	<b>18</b>	<b>169</b>	<b>235</b>	<b>473</b>	<b>359</b>	<b>1,375</b>	<b>683</b>

**Salud Mental 404 F**

**20 Principales Motivos de Consulta de Psiquiatría por grupo de Edad y Sexo  
enero – junio 2013**

CAUSA	45 – 59		60 - 64		65 o +		Total Fem.	Total mas	Total general
	f	m	f	m	f	m			
Distermia	387	54	95	16	160	22	1,053	204	1,257
Trastorno de ansiedad	255	100	61	17	71	32	813	392	1,205
Episodio depresivo	243	53	63	24	89	35	701	224	925
Trastorno mental por lesión y disfunción cerebral y física	78	33	8	15	21	16	217	143	360
Esquizofrenia paranoide	55	27	21	6	8	6	134	136	270
Retraso mental, deterioro del comportamiento nulo o mínimo	16	23	4	3	3	1	113	123	236
Trastorno somatomorfo	79	10	7	2	7	5	174	37	211
Trastorno hipercinetico	0	0	0	0	0	0	41	122	163
Trastorno de la personalidad	27	6	3	2	3	3	103	51	154
Fobias sociales	20	6	3	1	4	2	67	23	90
Trastorno obsesivo-compulsivo	15	12	1	0	3	2	48	40	88
Trastornos mentales y del comportamiento por uso de alcohol	12	25	0	3	3	4	23	64	87
Trastornos depresivos recurrentes	21	2	5	1	10	6	66	12	78
Trastornos de adaptación	12	2	4	2	4	3	58	18	76
Fobias específicas (aisladas)	15	5	2	3	4	1	41	31	72
Trastorno de estrés postraumático	6	11	0	3	2	2	27	36	63
Delirio	7	9	5	0	9	5	34	27	61
Reacción al estrés agudo y postraumático	16	3	1	1	1	1	42	16	58
Otras esquizofrenias	5	5	2	2	5	2	25	26	51
Trastorno afectivo bipolar	13	4	2	1	8	1	36	14	50
Otros	79	45	20	13	52	34	349	289	638
<b>TOTAL</b>	<b>1,361</b>	<b>435</b>	<b>307</b>	<b>115</b>	<b>467</b>	<b>183</b>	<b>4,165</b>	<b>2,028</b>	<b>6,193</b>

**Salud Mental 404 F**

**20 Principales Motivos de Consulta de Psicología enero – junio 2013**

Causa	Femenino	Masculino	Total	%
Episodio depresivo	2,740	1,012	3,752	24.77
Trastornos de adaptación	2,279	1,049	3,328	21.97
Distermia y ciclotimia	666	816	1,482	9.79
Trastorno de ansiedad	1,085	284	1,369	9.04
Reacción al estrés agudo y postraumático	1,029	201	1,230	8.12
Trastorno de vinculación reactiva en la niñez	197	375	572	3.78
Trastornos mentales y comportamiento por uso de tabaco	283	192	475	3.14
Trastorno depresivo recurrente	309	90	399	2.63
Trastorno somatomorfo	279	37	316	2.09
Trastorno mental, no especificado	193	119	312	2.06
Trastorno mixto de las habilidades escolares	78	214	292	1.93
Trastorno de la personalidad	204	87	291	1.92
Observación por sospecha de trastorno mental	98	54	152	1.00
Retraso mental	69	63	132	0.87
Delirio	51	30	81	0.53
Perturbación de la actividad y de la atención	16	53	69	0.46
Trastorno de vinculación desinhibida en la niñez	9	59	68	0.45
Trastorno obsesivo-compulsivo	37	18	55	0.36
Demencia vasculares	25	20	45	0.30
Trastorno hiperactivo	14	31	45	0.30
Otros	341	339	680	4.49
<b>Total</b>	<b>10,002</b>	<b>5,143</b>	<b>15,145</b>	<b>100.00</b>

Patologías determinadas conforme al 84.60% de los diagnósticos capturados



**Salud Mental 404 F**

**20 Principales Motivos de Consulta de Psicología por grupo de Edad y Sexo  
enero – junio 2013**

CAUSA	< 1		1 - 4		5 - 14		15 - 24		25 - 44	
	f	m	f	m	f	m	f	m	f	m
Episodio depresivo	1	1	3	1	46	42	470	200	994	341
Trastornos de adaptación	1	1	0	1	15	12	434	184	824	351
Distermia y ciclotimia	1	0	1	0	14	32	141	202	271	356
Trastorno de ansiedad	0	0	1	0	22	55	170	54	467	93
Reacción al estrés agudo y postraumático	7	10	5	6	50	23	80	32	280	52
Trastorno de vinculación reactiva en la niñez	1	0	50	82	132	285	14	8	0	0
Trastornos mentales y comportamiento por uso de tabaco	0	0	0	0	0	0	10	2	62	30
Trastorno depresivo recurrente	0	0	0	0	7	17	82	24	119	20
Trastorno somatomorfo	0	0	0	1	0	1	35	7	127	16
Trastorno mental, no especificado	0	1	0	0	3	2	22	21	80	32
Trastorno mixto de las habilidades escolares	0	0	3	6	72	192	3	15	0	1
Trastorno de la personalidad	0	0	0	1	5	3	57	12	92	50
Observación por sospecha de trastorno mental	0	1	1	1	18	18	17	8	32	16
Retraso mental	0	0	3	2	42	46	9	8	9	5
Delirio	0	0	0	0	0	0	0	0	1	0
Perturbación de la actividad y de la atención	0	0	3	6	13	46	0	1	0	0
Trastorno de vinculación desinhibida en la niñez	0	0	0	13	9	44	0	2	0	0
Trastorno obsesivo-compulsivo	0	0	0	0	5	6	7	5	13	6
Demencia vasculares	0	0	0	0	0	0	0	0	0	1
Trastorno hipercinetico	0	0	0	2	13	27	1	2	0	0
Otros	4	1	21	35	63	161	81	37	70	38
<b>TOTAL</b>	<b>15</b>	<b>15</b>	<b>91</b>	<b>157</b>	<b>529</b>	<b>1,012</b>	<b>1,633</b>	<b>824</b>	<b>3,441</b>	<b>1,408</b>

**Salud Mental 404 F**

**20 Principales Motivos de Consulta de Psicología por grupo de Edad y Sexo  
enero – junio 2013**

CAUSA	45 – 59		60 - 64		65 o +		Total Fem.	Total mas	Total general
	f	m	f	m	f	m			
Episodio depresivo	846	254	109	61	271	112	2,740	1,012	3,752
Trastornos de adaptación	606	275	140	77	259	148	2,279	1,049	3,328
Distermia y ciclotimia	166	151	35	25	37	50	666	816	1,482
Trastorno de ansiedad	349	53	32	5	44	24	1,085	284	1,369
Reacción al estrés agudo y postraumático	395	54	110	2	102	22	1,029	201	1,230
Trastorno de vinculación reactiva en la niñez	0	0	0	0	0	0	197	375	572
Trastornos mentales y comportamiento por uso de tabaco	151	82	28	30	32	48	283	192	475
Trastorno depresivo recurrente	72	27	5	0	24	2	309	90	399
Trastorno somatomorfo	78	12	32	0	7	0	279	37	316
Trastorno mental, no especificado	42	38	18	10	28	15	193	119	312
Trastorno mixto de las habilidades escolares	0	0	0	0	0	0	78	214	292
Trastorno de la personalidad	42	16	6	0	2	5	204	87	291
Observación por sospecha de trastorno mental	21	2	6	5	3	3	98	54	152
Retraso mental	6	2	0	0	0	0	69	63	132
Delirio	5	0	0	0	45	30	51	30	81
Perturbación de la actividad y de la atención	0	0	0	0	0	0	16	53	69
Trastorno de vinculación desinhibida en la niñez	0	0	0	0	0	0	9	59	68
Trastorno obsesivo-compulsivo	8	1	3	0	1	0	37	18	55
Demencia vasculares	0	0	0	2	25	17	25	20	45
Trastorno hipercinetico	0	0	0	0	0	0	14	31	45
Otros	40	33	7	3	55	31	341	339	680
<b>TOTAL</b>	<b>2,827</b>	<b>1,000</b>	<b>531</b>	<b>220</b>	<b>935</b>	<b>507</b>	<b>10,002</b>	<b>5,143</b>	<b>15,145</b>

**Salud Mental 404 F**

**Coordinación de Psicología**

**Atención Especializada**

Actividad	Total	Hombres	Mujeres
Entrevista Psicológica	5,553	2,144	3,409
Entrevista Familiar	0	0	0
Intervención tanatológica	0	0	0
Intervención en crisis	0	0	0
Estrategias cognitivo – conductuales	0	0	0
Consulta al paciente encamado gravemente enfermo	0	0	0
Aplicación de test psicométricos	970	490	480
Aplicación de test proyectivos	0	0	0
Aplicación de escalas	0	0	0
<b>Total</b>	<b>6,523</b>	<b>2,634</b>	<b>3,889</b>

**Salud Mental 404 F**

**Coordinación de Psicología**

**Psicoterapias**

Actividad	Total	Hombres	Mujeres
Psicoterapia psiconcológica	2	0	2
Psicoterapia de juego en niños con VIH	1	1	0
Psicoterapia de apoyo	2,194	740	1,454
Psicoterapia breve y de emergencia	170	65	105
Psicoterapia familiar	76	37	39
Psicoterapia individual	6,249	1,527	4,722
Psicoterapia adictos a tabaco	401	162	239
Psicoterapia adicción a farmacos	38	4	34
Psicoterapia de grupo	681	198	483
Hipnosis ercksoniana	0	0	0
Psicoterapia médica familiar	106	63	43
Violencia intrafamiliar	80	5	75
Psicofisiología	114	18	96
<b>Total</b>	<b>10,112</b>	<b>2,820</b>	<b>7,292</b>

**Salud Mental 404 F**

**Recursos Humanos**

Categoría	Turno					Total
	Completo	Matutino	Vespertino	Nocturno	Sab, dom y fest	
<b>Rama médica</b>						
Jefe de servicio	1	0	0	0	0	1
Médico especialista "A"	0	4	1	0	0	5
Médico especialista "B"	0	1	0	0	0	1
Médico especialista "C"	0	2	0	0	0	2
<b>Rama de enfermería</b>						
Auxiliar de enfermería "B"	0	0	1	0	0	1
Enfermera general titulada "A"	0	1	0	0	0	1
<b>Rama paramédica</b>						
Afanadora	0	1	0	0	0	1
Psicólogo clínico	0	16	3	0	0	19
Psicólogo especializado	0	4	0	0	0	4
Técnico radiólogo en radioterapia	0	0	0	0	1	1
<b>Rama afín administrativa</b>						
Apoyo administrativo en salud A 3	0	1	0	0	0	1
Apoyo administrativo en salud A 5	0	2	0	0	0	2
Apoyo administrativo en salud A 6	0	0	1	0	0	1
<b>Total</b>	<b>1</b>	<b>32</b>	<b>6</b>	<b>0</b>	<b>1</b>	<b>40</b>

**Estomatología 404 I**

**Comparativo de Productividad enero – junio / 2012-2013**

Actividad	2012				2013			
	Programado	Realizado	% de Avance	Calificación	Programado	Realizado	% de avance	Calificación
Consultas de primera vez	1,256	1,334	106.21	V	1,875	1,995	106.40	V
Consultas subsecuentes	4,735	7,200	152.06	V	6,302	6,893	109.38	V
<b>Total</b>	<b>5,991</b>	<b>8,534</b>	<b>142.45</b>	<b>V</b>	<b>8,177</b>	<b>8,888</b>	<b>108.70</b>	<b>V</b>
Interconsultas		417				507		
Intervenciones quirúrgicas	132	194	146.97	V	224	165	73.66	R
Procedimientos no quirúrgicos		2,170				1,766		

Otras actividades	2012	2013
Exodoncias	477	448
Tratamiento de ortodoncia y ortopedia funcional de los maxilares	2,490	2,461
Tratamientos periodontales (parodoncias)	666	619
Rehabilitación dental (obturaciones-amalgamas)	584	674
Tratamiento profilaxis	137	171
Impresiones dentales y modelos	291	285
Curaciones	268	341
Anestésias	3,730	4,037
<b>Total</b>	<b>8,643</b>	<b>9,036</b>

## Estomatología 404 I

### 20 Principales Motivos de Consulta enero – junio 2013

Causa	Femenino	Masculino	Total	%
Caries	1,046	562	1,608	18.09
Anomalías de la relación entre los arcos dentarios	872	407	1,279	14.39
Trastornos de la articulación temporomaxilar	1,004	247	1,251	14.08
Periodontitis crónica	481	262	743	8.36
Anomalías evidentes del tamaño de los maxilares	327	409	736	8.28
Dientes incluidos e impactados	396	207	603	6.78
Raíz dental retenida	234	133	367	4.13
Anomalías de la relación maxilobasilar	171	124	295	3.32
Gingivitis crónica	172	96	268	3.02
Pulpitis	166	66	232	2.61
Absceso periapical	123	53	176	1.98
Fractura del maxilar inferior	29	112	141	1.59
Neuralgia del trigémino	74	22	96	1.08
Perdida de dientes debida a accidente, extracción o enfermedad periodontal local	63	24	87	0.98
Anomalías de la posición del diente	51	30	81	0.91
Depósitos [acreciones] en los dientes	52	22	74	0.83
Celulitis y absceso de boca	29	35	64	0.72
Otros cuidados especificados posteriores a la cirugía	28	28	56	0.63
Neoplasias	37	16	53	0.60
Afecciones inflamatorias de los maxilares	38	13	51	0.57
Otros	348	279	627	7.05
<b>Total</b>	<b>5,741</b>	<b>3,147</b>	<b>8,888</b>	<b>100.00</b>

Patologías determinadas conforme al 84.55 % de los diagnósticos capitulados

**Estomatología 404 I**

**20 Principales Motivos de Consulta por grupo de Edad y Sexo enero – junio 2013**

CAUSA	< 1		1 - 4		5 - 14		15 - 24		25 - 44	
	f	m	f	m	f	m	f	m	f	m
Caries	1	0	9	6	21	14	174	132	385	197
Anomalías de la relación entre los arcos dentarios	1	0	5	4	203	84	426	232	197	72
Trastornos de la articulación temporomaxilar	0	0	0	1	9	12	106	62	322	85
Periodontitis crónica	0	0	0	1	5	3	19	20	129	77
Anomalías evidentes del tamaño de los maxilares	8	6	26	61	96	222	140	91	42	25
Dientes incluidos e impactados	0	0	0	1	7	22	179	72	145	84
Raíz dental retenida	0	0	0	0	2	3	13	11	61	50
Anomalías de la relación maxilobasilar	0	0	0	0	25	13	80	66	55	41
Gingivitis crónica	0	1	0	0	10	3	29	16	73	39
Pulpitis	0	0	2	0	0	1	16	9	65	22
Absceso periapical	0	0	0	0	1	1	10	2	28	21
Fractura del maxilar inferior	0	0	0	0	0	4	8	33	15	55
Neuralgia del trigémino	0	0	0	0	0	0	1	1	12	12
Perdida de dientes debida a accidente, extracción o enfermedad periodontal local	0	0	0	0	0	0	0	4	4	3
Anomalías de la posición del diente	0	0	0	0	4	6	25	14	14	8
Depósitos [acreciones] en los dientes	0	0	0	0	1	0	9	3	18	8
Celulitis y absceso de boca	0	0	0	0	1	0	2	4	9	18
Otros cuidados especificados posteriores a la cirugía	0	0	1	0	1	4	8	7	13	11
Neoplasias	0	0	1	0	0	6	11	0	9	5
Afecciones inflamatorias de los maxilares	0	0	0	0	0	0	10	0	15	6
Otros	17	12	7	13	23	44	58	59	105	89
<b>TOTAL</b>	<b>27</b>	<b>19</b>	<b>51</b>	<b>87</b>	<b>409</b>	<b>442</b>	<b>1,324</b>	<b>838</b>	<b>1,716</b>	<b>928</b>



## Estomatología 404 I

### 20 Principales Motivos de Consulta por grupo de Edad y Sexo enero – junio 2013

CAUSA	45 – 59		60 - 64		65 o +		Total Fem.	Total mas	Total general
	f	m	f	m	f	m			
Caries	327	123	49	39	80	51	1,046	562	1,608
Anomalías de la relación entre los arcos dentarios	33	5	2	1	5	9	872	407	1,279
Trastornos de la articulación temporomaxilar	362	56	83	14	122	17	1,004	247	1,251
Periodontitis crónica	233	101	22	24	73	36	481	262	743
Anomalías evidentes del tamaño de los maxilares	5	3	4	0	6	1	327	409	736
Dientes incluidos e impactados	49	22	9	4	7	2	396	207	603
Raíz dental retenida	86	44	18	8	54	17	234	133	367
Anomalías de la relación maxilobasilar	8	3	0	0	3	1	171	124	295
Gingivitis crónica	35	29	7	1	18	7	172	96	268
Pulpitis	74	29	2	2	7	3	166	66	232
Absceso periapical	67	23	9	2	8	4	123	53	176
Fractura del maxilar inferior	4	17	1	2	1	1	29	112	141
Neuralgia del trigémino	25	4	4	1	32	4	74	22	96
Perdida de dientes debida a accidente, extracción o enfermedad periodontal local	30	7	11	4	18	6	63	24	87
Anomalías de la posición del diente	5	2	1	0	2	0	51	30	81
Depósitos [acreciones] en los dientes	17	6	2	3	5	2	52	22	74
Celulitis y absceso de boca	11	10	2	1	4	2	29	35	64
Otros cuidados especificados posteriores a la cirugía	2	6	0	0	3	0	28	28	56
Neoplasias	8	4	2	1	6	0	37	16	53
Afecciones inflamatorias de los maxilares	11	6	0	1	2	0	38	13	51
Otros	86	40	15	13	37	9	348	279	627
<b>TOTAL</b>	<b>1,478</b>	<b>540</b>	<b>243</b>	<b>121</b>	<b>493</b>	<b>172</b>	<b>5,741</b>	<b>3,147</b>	<b>8,888</b>

## Estomatología 404 I

### 20 Principales Cirugías y Procedimientos no Quirúrgicos enero – junio 2013

Causa	Femenino	Masculino	Total
Restauración dental	325	158	483
Extracción de raíz residual	197	136	333
Curación de herida	244	84	328
Eliminación de sarro, pulido y desbridamiento de dientes	192	96	288
Extracción quirúrgica de diente	57	25	82
Tratamiento de conducto radicular con irrigación	60	20	80
Examen dental	61	14	75
Ajuste de aparatos ortomaxilofaciales	45	10	55
Extracción de tapón dental	29	15	44
Radiografía dental	34	9	43
Biopsia de boca	17	12	29
Reducción cerrada de fractura mandibular	2	14	16
Operación sobre encía	4	6	10
Extracción de otro dispositivo de fijación mandibular externa	3	5	8
Biopsia de alveolo	2	5	7
Reducción abierta de fractura mandibular	1	6	7
Apicectomia	4	0	4
Procedimientos diagnósticos sobre dientes, encías y alveolos	2	2	4
Operación sobre huesos y articulaciones faciales	2	1	3
Aplicación de férula	0	3	3
Otros	18	11	29
<b>Total</b>	<b>1,299</b>	<b>632</b>	<b>1,931</b>

**Estomatología 404 I**

**20 Principales Cirugías y Procedimientos no Quirúrgicos por grupo de Edad y Sexo  
enero – junio 2013**

CAUSA	< 1		1 - 4		5 - 14		15 - 24		25 - 44	
	f	m	f	m	f	m	f	m	f	m
Restauración dental	0	0	4	0	7	3	75	49	114	48
Extraccion de raíz residual	0	0	0	0	1	1	30	22	67	48
Curación de herida	0	0	0	0	2	3	40	13	90	33
Eliminación de sarro, pulido y desbridamiento de dientes	0	0	2	1	3	2	22	19	77	28
Extraccion quirúrgica de diente	0	0	1	0	2	3	15	4	25	11
Tratamiento de conducto radicular con irrigación	0	0	0	0	0	0	7	4	24	4
Examen dental	0	0	0	0	0	1	6	2	23	5
Ajuste de aparatos ortomaxilofaciales	0	0	0	0	0	0	3	0	12	1
Extraccion de tapón dental	0	0	0	0	1	0	14	6	8	7
Radiografía dental	0	0	0	0	0	2	3	1	13	0
Biopsia de boca	0	0	0	0	0	3	3	3	4	5
Reducción cerrada de fractura mandibular	0	0	0	0	0	1	1	7	1	5
Operación sobre encía	0	0	0	0	0	0	0	3	1	1
Extraccion de otro dispositivo de fijación mandibular externa	0	0	0	0	0	0	0	0	1	3
Biopsia de alveolo	0	0	0	0	0	1	1	1	0	2
Reducción abierta de fractura mandibular	0	0	1	0	0	0	0	0	0	5
Apicectomia	0	0	0	0	0	0	0	0	3	0
Procedimientos diagnósticos sobre dientes, encías y alveolos	0	0	0	0	0	0	1	0	0	1
Operación sobre huesos y articulaciones faciales	0	0	0	0	0	0	1	1	1	0
Aplicación de férula	0	0	0	0	0	0	0	1	0	2
Otros	0	0	1	0	0	0	2	3	6	5
<b>TOTAL</b>	<b>0</b>	<b>0</b>	<b>9</b>	<b>1</b>	<b>16</b>	<b>20</b>	<b>224</b>	<b>139</b>	<b>470</b>	<b>214</b>

**Estomatología 404 I**

**20 Principales Cirugías y Procedimientos no Quirúrgicos por grupo de Edad y Sexo  
enero – junio 2013**

CAUSA	45 – 59		60 - 64		65 o +		Total Fem.	Total mas	Total general
	f	m	f	m	f	m			
Restauración dental	96	36	10	14	19	8	325	158	483
Extraccion de raíz residual	54	36	11	9	34	20	197	136	333
Curación de herida	93	25	6	3	13	7	244	84	328
Eliminación de sarro, pulido y desbridamiento de dientes	67	37	4	4	17	5	192	96	288
Extraccion quirúrgica de diente	11	7	2	0	1	0	57	25	82
Tratamiento de conducto radicular con irrigación	26	11	1	1	2	0	60	20	80
Examen dental	20	5	6	0	6	1	61	14	75
Ajuste de aparatos ortomaxilofaciales	23	7	6	0	1	2	45	10	55
Extraccion de tapón dental	5	2	0	0	1	0	29	15	44
Radiografía dental	17	4	1	1	0	1	34	9	43
Biopsia de boca	7	0	2	1	1	0	17	12	29
Reducción cerrada de fractura mandibular	0	1	0	0	0	0	2	14	16
Operación sobre encía	2	2	0	0	1	0	4	6	10
Extraccion de otro dispositivo de fijación mandibular externa	2	2	0	0	0	0	3	5	8
Biopsia de alveolo	0	1	0	0	1	0	2	5	7
Reducción abierta de fractura mandibular	0	1	0	0	0	0	1	6	7
Apicectomia	1	0	0	0	0	0	4	0	4
Procedimientos diagnósticos sobre dientes, encías y alveolos	0	1	0	0	1	0	2	2	4
Operación sobre huesos y articulaciones faciales	0	0	0	0	0	0	2	1	3
Aplicación de férula	0	0	0	0	0	0	0	3	3
Otros	4	3	2	0	3	0	18	11	29
<b>TOTAL</b>	<b>428</b>	<b>181</b>	<b>51</b>	<b>33</b>	<b>101</b>	<b>44</b>	<b>1,299</b>	<b>632</b>	<b>1,931</b>

**Estomatología 404 I**

**Productividad de Laser enero – junio 2013**

SERVICIO	TOTAL
Endodoncia	133
Profilaxis	0
Obturación c/resina	0
Endodoncia por conducto	215
Retiro de sutura	0
Obturación de resina con láser	0
Terapia pulpar	10
Curación	0
Gingivectomia	0
Desensibilidad	0
Total de conductos	0
Selladores	0
Amalgamas	0
Curación de úlceras aftosas con láser	0
Toma de impresión de RX	323
Apicectomia	0
Extracción	0
Resinas laser	42
Curación provisional	0
Radiografías	0
Eliminación de melanosos	0
<b>Total</b>	<b>723</b>

**Estomatología 404 I (Recursos Humanos)**

Categoría	Turno				
	Matutino	Vespertino	Nocturno	Sab, dom y fest	Total
<b>Rama médica</b>					
Cirujano dentista "B"	2	0	0	0	2
Cirujano dentista "A"	5	0	0	0	5
Cirujano dentista "C"	2	0	0	0	2
Cirujano dentista especializado	2	0	0	0	2
Cirujano maxilofacial	3	0	0	0	3
Médico especialista "A"	1	0	0	0	1
Médico General "A"	1	0	0	0	1
<b>Rama de enfermería</b>					
Enfermera general titulada "A"	1	0	0	0	1
Enfermera general titulada "B"	2	0	0	0	2
Enfermera general titulada "C"	1	0	0	0	1
<b>Rama Paramédica</b>					
Afanadora	1	0	0	0	1
Lavandera en hospital	1	0	0	0	1
<b>Rama afín administrativa</b>					
Apoyo administrativo en salud A 7	1	0	0	0	1
<b>Total</b>	<b>23</b>	<b>0</b>	<b>0</b>	<b>0</b>	<b>23</b>

**Infectología 405 A**

**Comparativo de Productividad enero – junio / 2012-2013**

Actividad	2012				2013			
	Programado	Realizado	% de Avance	Calificación	Programado	Realizado	% de Avance	Calificación
Consulta de primera vez	507	501	98.82	V	490	541	110.41	V
Consulta subsecuente	1,367	1,250	91.44	A	1,211	1,215	100.33	V
<b>Total</b>	<b>1,874</b>	<b>1,751</b>	<b>93.44</b>	<b>A</b>	<b>1,701</b>	<b>1,756</b>	<b>103.23</b>	<b>V</b>
Interconsultas		1,246				1,904		
Ingresos		224				200		
Egresos	237	205	86.50	R	232	182	78.45	R
Días paciente	2,749	3,275	119.13	V	2,973	2,875	96.70	A
Días cama	4,368	4,758	108.93	V	4,368	4,732	108.33	V
Porcentaje de ocupación	62.93	68.83	109.38	V	68.06	60.76	89.27	R

## Infectología 405

### 20 Principales Motivos de Consulta enero – junio 2013

Causa	Femenino	Masculino	Total	%
Sida	100	644	744	42.37
Hepatitis viral crónica	42	34	76	4.33
Fiebre	39	32	71	4.04
Infección de vías urinarias	38	27	65	3.70
Trastornos inflamatorios de la mama	55	2	57	3.25
Celulitis	21	34	55	3.13
Osteomielitis	23	27	50	2.85
Tuberculosis	19	19	38	2.16
Ictericia	12	19	31	1.77
Enfermedad diverticular del intestino	7	17	24	1.37
Diarrea y gastroenteritis de presunto origen infeccioso	14	9	23	1.31
Brucelosis	14	5	19	1.08
Neoplasias	10	8	18	1.03
Sífilis	4	13	17	0.97
Herpes zoster	10	7	17	0.97
Hepatitis aguda tipo b, sin agente delta y sin coma hepático	2	15	17	0.97
Enfermedad por virus citomegalico	11	5	16	0.91
Trastornos granulomatosos de la piel y del tejido subcutáneo	6	10	16	0.91
Candidiasis	4	11	15	0.85
Adenomegalias	10	4	14	0.80
Otros	177	196	373	21.24
<b>Total</b>	<b>618</b>	<b>1,138</b>	<b>1,756</b>	<b>100.00</b>

Patologías determinadas conforme al 96.32% de los diagnósticos capitulados.



**Infectología 405**

**20 Principales Motivos de Consulta por Grupo de Edad y Sexo enero – junio 2013**

Causa	< 1		1 - 4		5 - 14		15 - 24		25 - 44	
	f	m	f	m	f	m	f	m	f	m
Sida	0	0	0	0	0	0	14	55	60	430
Hepatitis viral crónica	0	0	0	0	0	0	5	2	7	17
Fiebre	0	0	0	0	0	0	7	5	21	20
Infección de vías urinarias	0	0	0	0	0	0	5	3	15	4
Trastornos inflamatorios de la mama	0	0	0	0	0	0	2	1	42	1
Celulitis	0	0	0	0	0	0	5	1	8	14
Osteomielitis	0	0	0	0	0	0	2	1	5	10
Tuberculosis	0	0	0	0	0	0	0	4	10	5
Ictericia	0	0	0	0	0	0	0	0	2	11
Enfermedad diverticular del intestino	0	0	0	0	0	0	2	2	3	10
Diarrea y gastroenteritis de presunto origen infeccioso	0	0	0	0	0	0	1	2	8	5
Brucelosis	0	0	0	0	0	0	0	2	6	2
Neoplasias	0	0	0	0	0	0	1	2	2	2
Sífilis	0	0	0	0	0	0	1	4	1	2
Herpes zoster	0	0	0	0	0	0	0	0	2	2
Hepatitis aguda tipo b, sin agente delta y sin coma hepático	0	0	0	0	0	0	1	8	1	6
Enfermedad por virus citomegalico	0	0	0	0	0	0	1	0	8	1
Trastornos granulomatosos de la piel y del tejido subcutáneo	0	0	0	0	0	0	0	0	3	4
Candidiasis	0	0	0	0	0	0	0	1	1	5
Adenomegalias	0	0	0	0	0	0	1	0	5	3
Otros	0	0	0	0	0	0	23	29	64	85
<b>Total</b>	<b>0</b>	<b>0</b>	<b>0</b>	<b>0</b>	<b>0</b>	<b>0</b>	<b>71</b>	<b>122</b>	<b>274</b>	<b>639</b>

**Infectología 405**

**20 Principales Motivos de Consulta por Grupo de Edad y Sexo enero – junio 2013**

Causa	45 - 59		60 - 64		65 o +		Total fem	Total mas.	Total gral.
	f	m	f	m	f	m			
Sida	20	135	3	10	3	14	100	644	744
Hepatitis viral crónica	19	11	7	1	4	3	42	34	76
Fiebre	6	6	1	0	4	1	39	32	71
Infección de vías urinarias	5	16	3	0	10	4	38	27	65
Trastornos inflamatorios de la mama	10	0	1	0	0	0	55	2	57
Celulitis	3	8	2	2	3	9	21	34	55
Osteomielitis	11	13	0	1	5	2	23	27	50
Tuberculosis	5	4	0	2	4	4	19	19	38
Ictericia	6	6	2	2	2	0	12	19	31
Enfermedad diverticular del intestino	1	3	1	1	0	1	7	17	24
Diarrea y gastroenteritis de presunto origen infeccioso	4	1	1	0	0	1	14	9	23
Brucelosis	5	0	0	0	3	1	14	5	19
Neoplasias	4	1	0	1	3	2	10	8	18
Sífilis	0	4	2	2	0	1	4	13	17
Herpes zoster	2	3	1	1	5	1	10	7	17
Hepatitis aguda tipo b, sin agente delta y sin coma hepático	0	1	0	0	0	0	2	15	17
Enfermedad por virus citomegalico	0	4	1	0	1	0	11	5	16
Trastornos granulomatosos de la piel y del tejido subcutáneo	2	6	1	0	0	0	6	10	16
Candidiasis	1	4	0	0	2	1	4	11	15
Adenomegalias	2	0	0	1	2	0	10	4	14
Otros	54	58	8	11	28	13	177	196	373
<b>Total</b>	<b>160</b>	<b>284</b>	<b>34</b>	<b>35</b>	<b>79</b>	<b>58</b>	<b>618</b>	<b>1,138</b>	<b>1,756</b>

**Infectología 405**

**20 Principales Motivos de Egresos enero – junio 2013**

Causa	Femenino	Masculino	Total
Sida	21	83	103
Neumonía	4	3	7
Insuficiencia renal crónica	2	4	6
Neoplasias	1	3	4
Diabetes mellitus	3	1	4
Meningitis tuberculosa	0	3	3
Septicemia	0	3	3
Síndrome anémico	1	2	3
Celulitis	1	2	3
Insuficiencia renal aguda	2	1	3
Tuberculosis miliar	1	1	2
Varicela sin complicaciones	2	0	2
Insuficiencia respiratoria aguda	0	2	2
Absceso del hígado	1	1	2
Estado de choque	1	1	2
Tuberculosis del sistema nervioso	1	1	2
Fiebre tifoidea	0	1	1
Tuberculosis de pulmón	1	0	1
Neurosifilis sintomática	0	1	1
Mucormicosis rinocerebral	1	0	1
Otros	9	17	27
<b>Total</b>	<b>52</b>	<b>130</b>	<b>182</b>

**Infectología 405**

**20 Diagnósticos de Egreso por Grupo de Edad y Sexo más frecuente  
enero – junio 2013**

Causa	< 1		1 - 4		5 - 14		15 - 24		25 - 44	
	f	m	f	m	f	m	f	m	f	m
Sida	0	0	0	0	0	0	4	4	11	65
Neumonía	0	0	0	0	0	0	0	0	2	2
Insuficiencia renal crónica	0	0	0	0	0	0	0	0	0	4
Neoplasias	0	0	0	0	0	0	0	0	1	0
Diabetes mellitus	0	0	0	0	0	0	0	0	0	0
Meningitis tuberculosa	0	0	0	0	0	0	0	0	0	2
Septicemia	0	0	0	0	0	0	0	0	0	1
Síndrome anémico	0	0	0	0	0	0	0	1	1	1
Celulitis	0	0	0	0	0	0	0	0	1	1
Insuficiencia renal aguda	0	0	0	0	0	0	1	0	1	0
Tuberculosis miliar	0	0	0	0	0	0	0	0	0	1
Varicela sin complicaciones	0	0	0	0	0	0	0	0	2	0
Insuficiencia respiratoria aguda	0	0	0	0	0	0	0	0	0	2
Absceso del hígado	0	0	0	0	0	0	0	0	1	0
Estado de choque	0	0	0	0	0	0	0	0	1	0
Tuberculosis del sistema nervioso	0	0	0	0	0	0	0	0	1	1
Fiebre tifoidea	0	0	0	0	0	0	0	0	0	1
Tuberculosis de pulmón	0	0	0	0	0	0	0	0	0	0
Neurosifilis sintomática	0	0	0	0	0	0	0	0	0	1
Mucormicosis rinocerebral	0	0	0	0	0	0	0	0	0	0
Otros	0	0	0	0	0	0	2	4	2	7
<b>Total</b>	<b>0</b>	<b>0</b>	<b>0</b>	<b>0</b>	<b>0</b>	<b>0</b>	<b>7</b>	<b>9</b>	<b>24</b>	<b>89</b>

**Infectología 405**

**20 Diagnósticos de Egreso por Grupo de Edad y Sexo más frecuente  
enero – junio 2013**

Causa	45 - 59		60 - 64		65 o +		Total fem	Total mas.	Total gral.
	f	m	f	m	f	m			
Sida	5	10	1	2	0	1	21	83	103
Neumonía	0	0	1	1	1	0	4	3	7
Insuficiencia renal crónica	1	0	1	0	0	0	2	4	6
Neoplasias	0	1	0	0	0	2	1	3	4
Diabetes mellitus	2	1	0	0	1	0	3	1	4
Meningitis tuberculosa	0	1	0	0	0	0	0	3	3
Septicemia	0	1	0	1	0	0	0	3	3
Síndrome anémico	0	0	0	0	0	0	1	2	3
Celulitis	0	1	0	0	0	0	1	2	3
Insuficiencia renal aguda	0	1	0	0	0	0	2	1	3
Tuberculosis miliar	1	0	0	0	0	0	1	1	2
Varicela sin complicaciones	0	0	0	0	0	0	2	0	2
Insuficiencia respiratoria aguda	0	0	0	0	0	0	0	2	2
Absceso del hígado	0	1	0	0	0	0	1	1	2
Estado de choque	0	1	0	0	0	0	1	1	2
Tuberculosis del sistema nervioso	0	0	0	0	0	0	1	1	2
Fiebre tifoidea	0	0	0	0	0	0	0	1	1
Tuberculosis de pulmón	1	0	0	0	0	0	1	0	1
Neurosifilis sintomática	0	0	0	0	0	0	0	1	1
Mucormicosis rinocerebral	0	0	1	0	0	0	1	0	1
Otros	1	3	1	1	3	3	9	17	27
<b>Total</b>	<b>11</b>	<b>21</b>	<b>5</b>	<b>5</b>	<b>5</b>	<b>6</b>	<b>52</b>	<b>130</b>	<b>182</b>

**Infectología 405**

**Principales Causas de Defunción enero – junio 2013**

Causa	Femenino	Masculino	Total
Sida	5	22	27
Insuficiencia renal crónica	2	4	6
Neumonía	3	2	5
Tuberculosis	3	0	3
Septicemia	0	2	2
Neoplasias	0	2	2
Diabetes mellitus	2	0	2
Insuficiencia renal aguda	1	1	2
Estado de choque	1	1	2
Neumonitis debida a virus citomegalico	0	1	1
Mucormicosis rinocerebral	1	0	1
Síndrome anémico	0	1	1
Coagulación intra vascular diseminada [síndrome de defibrinación]	0	1	1
Síndrome de guillain-barre	0	1	1
Insuficiencia respiratoria	0	1	1
Insuficiencia hepática	1	0	1
Atrofia y desgaste musculares	0	1	1
<b>Total</b>	<b>19</b>	<b>40</b>	<b>59</b>

**Infectología 405**

**Principales Causas de Defunción mas frecuentes por Grupo de Edad y Sexo  
enero – junio 2013**

Causa	< 1		1 - 4		5 - 14		15 - 24		25 - 44	
	f	m	f	m	f	m	f	m	f	m
Sida	0	0	0	0	0	0	0	0	3	20
Insuficiencia renal crónica	0	0	0	0	0	0	0	0	0	4
Neumonía	0	0	0	0	0	0	0	0	1	1
Tuberculosis	0	0	0	0	0	0	0	0	1	0
Septicemia	0	0	0	0	0	0	0	0	0	0
Neoplasias	0	0	0	0	0	0	0	0	0	0
Diabetes mellitus	0	0	0	0	0	0	0	0	0	0
Insuficiencia renal aguda	0	0	0	0	0	0	1	0	0	0
Estado de choque	0	0	0	0	0	0	0	0	1	0
Neumonitis debida a virus citomegalico	0	0	0	0	0	0	0	0	0	0
Mucormicosis rinocerebral	0	0	0	0	0	0	0	0	0	0
Síndrome anémico	0	0	0	0	0	0	0	0	0	1
Coagulación intra vascular diseminada [síndrome de defibrinación]	0	0	0	0	0	0	0	0	0	0
Síndrome de guillain-barre	0	0	0	0	0	0	0	0	0	0
Insuficiencia respiratoria	0	0	0	0	0	0	0	0	0	1
Insuficiencia hepática	0	0	0	0	0	0	0	0	0	0
Atrofia y desgaste musculares	0	0	0	0	0	0	0	0	0	1
<b>Total</b>	<b>0</b>	<b>0</b>	<b>0</b>	<b>0</b>	<b>0</b>	<b>0</b>	<b>1</b>	<b>0</b>	<b>6</b>	<b>28</b>

**Infectología 405**

**Principales Causas de Defunción mas frecuentes por Grupo de Edad y Sexo  
enero – junio 2013**

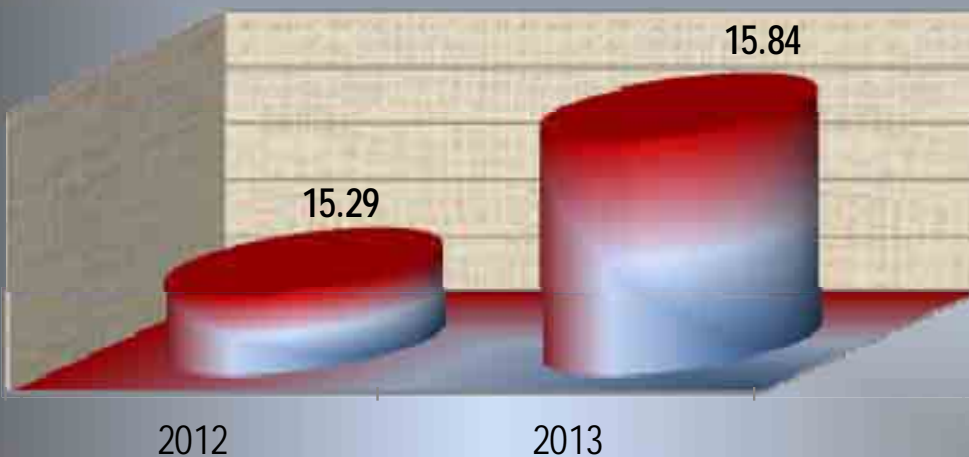
Causa	45 - 59		60 - 64		65 o +		Total fem	Total mas.	Total gral.
	f	m	f	m	f	m			
Sida	2	2	0	0	0	0	5	22	27
Insuficiencia renal crónica	1	0	1	0	0	0	2	4	6
Neumonía	0	0	1	1	1	0	3	2	5
Tuberculosis	1	0	1	0	0	0	3	0	3
Septicemia	0	1	0	1	0	0	0	2	2
Neoplasias	0	0	0	0	0	2	0	2	2
Diabetes mellitus	2	0	0	0	0	0	2	0	2
Insuficiencia renal aguda	0	1	0	0	0	0	1	1	2
Estado de choque	0	1	0	0	0	0	1	1	2
Neumonitis debida a virus citomegalico	0	1	0	0	0	0	0	1	1
Mucormicosis rinocerebral	0	0	1	0	0	0	1	0	1
Síndrome anémico	0	0	0	0	0	0	0	1	1
Coagulación intra vascular diseminada [síndrome de defibrinación]	0	0	0	0	0	1	0	1	1
Síndrome de guillain-barre	0	0	0	0	0	1	0	1	1
Insuficiencia respiratoria	0	0	0	0	0	0	0	1	1
Insuficiencia hepática	0	0	0	0	1	0	1	0	1
Atrofia y desgaste musculares	0	0	0	0	0	0	0	1	1
<b>Total</b>	<b>6</b>	<b>6</b>	<b>4</b>	<b>2</b>	<b>2</b>	<b>4</b>	<b>19</b>	<b>40</b>	<b>59</b>



## PORCENTAJE DE OCUPACIÓN




## PROMEDIO DÍAS ESTANCIA



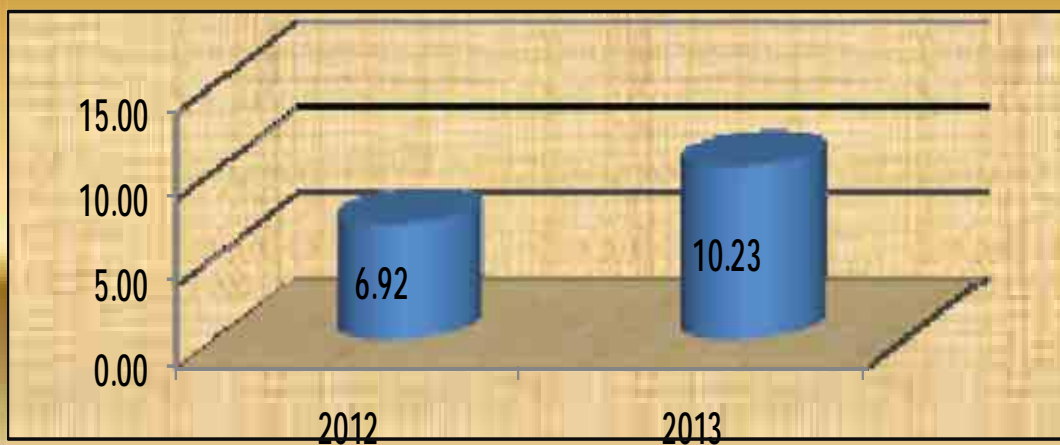
## INFECTOLOGÍA

405

## ÍNDICE DE ROTACIÓN



## INTERVALO DE SUSTITUCIÓN



## INFECTOLOGÍA

405

**Infectología 405 Recursos Humanos**

Categoría	Turno					Total
	Completo	Matutino	Vespertino	Nocturno	Sab, dom y fest	
<b>Rama médica</b>						
Jefe de servicios	1	0	0	0	0	1
Medico especialista "A"	0	1	0	1	0	2
Medico especialista "B"	0	5	1	0	0	6
Medico especialista "C"	0	3	1	0	0	4
Médico general "A"	0	0	1	0	0	1
<b>Rama de enfermería</b>						
Auxiliar de enfermería "A"	0	4	4	2	0	10
Auxiliar de enfermería "B"	0	0	3	0	0	3
Enfermera especialista "A"	0	0	1	0	0	1
Enfermera especialista "B"	0	1	0	1	0	2
Enfermera especialista "C"	0	2	0	0	0	2
Enfermera general titulada "A"	0	5	3	8	0	16
Enfermera general titulada "B"	0	4	1	1	0	6
Enfermera general titulada "C"	0	5	3	2	0	10
Enfermera jefe de servicios	0	2	0	0	0	2
Jefe de enfermeras "C"	0	1	0	0	0	1
<b>Rama paramédica</b>						
Afanadora	0	7	3	9	2	21
Camillero	0	0	1	1	1	3
Inhaloterapeuta	0	0	1	0	0	1
Técnico laboratorista "A"	0	1	0	0	0	1
Cocinero en hospital	0	1	0	0	0	1
<b>Rama afín administrativa</b>						
Apoyo administrativo en salud A 2	0	2	0	0	0	2
Apoyo administrativo en salud A 3	0	2	0	0	1	3
Apoyo administrativo en salud A 4	0	1	0	0	0	1
Apoyo administrativo en salud A 6	0	2	0	0	0	2
Soporte administrativo "C"	1	0	0	0	0	1
<b>Total</b>	<b>2</b>	<b>49</b>	<b>23</b>	<b>25</b>	<b>4</b>	<b>103</b>

**Unidad de Farmacología Clínica 405 E**

**Actividades del Programa de Perfil Metabólico Neonatal enero – junio 2013**

Área	Enero	Febrero	Marzo	Abril	Mayo	Junio	Total
Alojamiento conjunto	106	122	112	116	96	100	652
Cunero Terapia	119	97	83	106	90	92	587
Pediatría	49	48	56	78	71	58	360
Genética	1	1	0	0	0	0	2
Farmacología clínica	5	7	11	10	8	7	48
Seguro Popular	5	3	2	1	1	2	14
Nuevo Hospital Obregón	76	43	42	42	33	47	283
Torre Médica	1	0	0	0	0	0	1
<b>Total</b>	<b>362</b>	<b>321</b>	<b>306</b>	<b>353</b>	<b>299</b>	<b>306</b>	<b>1,947</b>
Prueba positivas en algún análisis	23	14	40	14	1	21	113
Educación para la salud (platicas a padres)	230	258	230	288	252	250	1,508

**Unidad de Farmacología Clínica 405 E**

**Recursos Humanos**

	Completo	Matutino	Vespertino	Nocturno	Sap. Dom. y fest	Total
<b>Rama médica</b>						
Jefe de servicios	0	1	0	0	0	1
<b>Rama de enfermería</b>						
Auxiliar de enfermería "B"	0	1	0	0	0	1
Enfermera especialista "C"	0	1	0	0	0	1
Enfermera general titulada "C"	0	1	0	0	0	1
Jefe de enfermeras "C"	0	1	0	0	0	1
<b>Rama afín administrativa</b>						
Apoyo administrativo en salud A 5	0	1	0	0	0	1
Apoyo administrativo en salud A 6	0	1	0	0	0	1
<b>Total</b>	<b>0</b>	<b>7</b>	<b>0</b>	<b>0</b>	<b>0</b>	<b>7</b>

**Neumología 406 A**

**Comparativo de Productividad enero – junio / 2012-2013**

Actividad	2012				2013			
	Programado	Realizado	% de Avance	Calificación	Programado	Realizado	% de Avance	Calificación
Consulta de primera vez	1,122	1,237	110.25	V	1,147	1,268	110.55	V
Consulta subsecuente	3,627	4,031	111.14	V	3,592	4,383	122.02	V
<b>Total</b>	<b>4,749</b>	<b>5,268</b>	<b>110.93</b>	<b>V</b>	<b>4,739</b>	<b>5,651</b>	<b>119.24</b>	<b>V</b>
Interconsultas		915				1,069		
Ingresos		753				773		
Egresos	560	585	104.46	V	572	592	103.50	V
Intervención quirúrgica	128	157	122.66	V	147	108	73.47	R
Procedimientos no quirúrgicos		331				306		
Días paciente	8,696	8,320	95.68	A	8,673	7,825	90.22	A
Días cama	10,192	10,980	107.73	V	10,556	10,920	103.45	V
Porcentaje de ocupación	85.32	75.77	88.81	R	82.16	71.66	87.22	R

**Neumología 406 A**

**20 Principales Motivos de Consulta enero – junio 2013**

Causa	Femenino	Masculino	Total	%
Asma	743	158	901	15.94
Enfermedad pulmonar obstructiva crónica	442	292	734	12.99
Bronquitis crónica	285	62	347	6.14
Apnea del sueño	190	153	343	6.07
Tuberculosis respiratoria no especificada, sin mención de confirmación bacteriológica o histológica	185	134	319	5.65
Enfermedad pulmonar intersticial	191	67	258	4.57
Bronquitis aguda	147	53	200	3.54
Neoplasias	118	79	197	3.49
Sida	32	113	145	2.57
Efecto toxico de sustancia	63	45	108	1.91
Diabetes mellitus	54	52	106	1.88
Infección crónica de vías respiratorias superiores	68	15	83	1.47
Neumonías	56	20	76	1.34
Otros trastornos del pulmón	54	20	74	1.31
Hipertensión esencial (primaria)	51	18	69	1.22
Derrame pleural	32	32	64	1.13
Enfermedad del reflujo gastroesofágico sin esofagitis	52	12	64	1.13
Linfadenopatía periférica tuberculosa	45	14	59	1.04
Bronquiectasia	45	14	59	1.04
Neumonitis debida a hipersensibilidad a polvo orgánico	49	3	52	0.92
Otros	909	484	1,393	24.65
<b>Total</b>	<b>3,811</b>	<b>1,840</b>	<b>5,651</b>	<b>100.00</b>

Patologías determinadas conforme al 99.77% de los diagnósticos capturados

**Neumología 406 A**

**20 Principales Motivos de Consulta por grupo de Edad y Sexo enero – junio 2013**

Causa	< 1		1 - 4		5 - 14		15 - 24		25 - 44	
	f	m	f	m	f	m	f	m	f	m
Asma	0	0	1	0	0	1	59	24	264	47
Enfermedad pulmonar obstructiva crónica	0	0	0	0	0	0	4	0	37	21
Bronquitis crónica	0	0	0	0	0	0	6	2	29	12
Apnea del sueño	0	0	0	0	0	2	6	3	41	65
Tuberculosis respiratoria no especificada, sin mención de confirmación bacteriológica o histológica	0	0	0	0	0	0	5	14	55	36
Enfermedad pulmonar intersticial	0	0	0	0	0	0	1	1	35	11
Bronquitis aguda	0	0	0	0	0	0	3	4	31	14
Neoplasias	0	0	0	0	1	0	3	6	16	12
Sida	0	0	0	0	1	0	8	16	18	84
Efecto toxico de sustancia	0	0	0	0	0	0	0	0	8	9
Diabetes mellitus	0	0	0	0	0	0	3	1	4	12
Infección crónica de vías respiratorias superiores	0	0	0	0	0	0	4	0	15	3
Neumonías	0	0	0	0	0	0	4	0	15	6
Otros trastornos del pulmón	0	0	0	0	0	0	0	0	8	4
Hipertensión esencial (primaria)	0	0	0	0	0	0	0	1	3	5
Derrame pleural	0	0	0	0	0	0	2	3	4	5
Enfermedad del reflujo gastroesofágico sin esofagitis	0	0	0	0	0	0	2	0	7	3
Linfadenopatía periférica tuberculosa	0	0	0	0	0	0	6	2	23	5
Bronquiectasia	0	0	0	0	0	0	1	1	7	0
Neumonitis debida a hipersensibilidad a polvo orgánico	0	0	0	0	0	0	1	0	12	2
Otros	0	0	0	1	3	2	64	52	237	145
<b>Total</b>	<b>0</b>	<b>0</b>	<b>1</b>	<b>1</b>	<b>5</b>	<b>5</b>	<b>182</b>	<b>130</b>	<b>869</b>	<b>501</b>



## Neumología 406 A

### 20 Principales Motivos de Consulta por grupo de Edad y Sexo enero – junio 2013

Causa	45 - 59		60 - 64		65 o +		Total fem	Total mas.	Total gral.
	f	m	f	m	f	m			
Asma	242	51	61	10	116	25	743	158	901
Enfermedad pulmonar obstructiva crónica	94	59	49	29	258	183	442	292	734
Bronquitis crónica	83	18	40	11	127	19	285	62	347
Apnea del sueño	91	54	21	15	31	14	190	153	343
Tuberculosis respiratoria no especificada, sin mención de confirmación bacteriológica o histológica	62	37	14	12	49	35	185	134	319
Enfermedad pulmonar intersticial	60	18	29	8	66	29	191	67	258
Bronquitis aguda	46	12	22	4	45	19	147	53	200
Neoplasias	37	32	18	11	43	18	118	79	197
Sida	5	13	0	0	0	0	32	113	145
Efecto toxico de sustancia	41	24	8	7	6	5	63	45	108
Diabetes mellitus	20	27	9	2	18	10	54	52	106
Infección crónica de vías respiratorias superiores	33	6	6	2	10	4	68	15	83
Neumonías	19	8	4	0	14	6	56	20	76
Otros trastornos del pulmón	24	7	4	2	18	7	54	20	74
Hipertensión esencial (primaria)	18	5	6	0	24	7	51	18	69
Derrame pleural	17	12	2	3	7	9	32	32	64
Enfermedad del reflujo gastroesofágico sin esofagitis	24	7	9	1	10	1	52	12	64
Linfadenopatía periférica tuberculosa	11	2	3	2	2	3	45	14	59
Bronquiectasia	18	10	3	0	16	3	45	14	59
Neumonitis debida a hipersensibilidad a polvo orgánico	25	1	3	0	8	0	49	3	52
Otros	301	155	93	36	211	93	909	484	1,393
<b>Total</b>	<b>1,271</b>	<b>558</b>	<b>404</b>	<b>155</b>	<b>1,079</b>	<b>490</b>	<b>3,811</b>	<b>1,840</b>	<b>5,651</b>

**Neumología 406 A**

**20 Principales Motivos de Egresos enero – junio 2013**

Causa	Femenino	Masculino	Total
Neoplasias	41	42	83
Neumonías	32	49	81
Derrame pleural	35	18	53
Tuberculosis del pulmón	22	24	46
Insuficiencia renal crónica	17	18	35
Apnea del sueño	14	20	34
Enfermedad pulmonar intersticial	8	9	17
Enfermedad pulmonar del corazon	11	4	15
Enfermedad pulmonar obstructiva crónica	4	11	15
Bronquitis aguda	12	2	14
Otras enfermedades de las vías respiratorias superiores	8	5	13
Septicemia	3	9	12
Diabetes mellitus	2	9	11
Pitorax	3	8	11
Asma	8	0	8
Hipertensión pulmonar primaria	5	2	7
Bronquiectasia	5	2	7
Otros trastornos del pulmón	4	3	7
Hipertensión esencial (primaria)	5	1	6
Neumotórax	1	5	6
Otros	41	70	111
<b>Total</b>	<b>281</b>	<b>311</b>	<b>592</b>

**Neumología 406 A**

**20 Diagnósticos de Egreso por Grupo de Edad y Sexo más frecuente  
enero – junio 2013**

Causa	< 1		1 - 4		5 - 14		15 - 24		25 - 44	
	f	m	f	m	f	m	f	m	f	m
Neoplasias	0	0	0	0	0	0	1	4	14	5
Neumonías	0	0	0	0	0	0	1	6	8	8
Derrame pleural	0	0	0	0	0	0	1	2	7	3
Tuberculosis del pulmón	0	0	0	0	0	0	2	3	4	8
Insuficiencia renal crónica	0	0	0	0	0	0	5	2	4	6
Apnea del sueño	0	0	0	0	0	0	0	1	5	11
Enfermedad pulmonar intersticial	0	0	0	0	0	0	1	0	1	0
Enfermedad pulmonar del corazon	0	0	0	0	0	0	0	0	2	2
Enfermedad pulmonar obstructiva crónica	0	0	0	0	0	0	0	0	0	0
Bronquitis aguda	0	0	0	0	0	0	0	1	2	0
Otras enfermedades de las vías respiratorias superiores	0	0	0	0	0	0	1	0	4	3
Septicemia	0	0	0	0	0	0	0	0	1	4
Diabetes mellitus	0	0	0	0	0	0	0	0	0	2
Pitorax	0	0	0	0	0	0	0	0	2	2
Asma	0	0	0	0	0	0	0	0	5	0
Hipertensión pulmonar primaria	0	0	0	0	0	0	0	0	1	2
Bronquiectasia	0	0	0	0	0	0	0	0	1	0
Otros trastornos del pulmón	0	0	0	0	0	0	0	0	1	0
Hipertensión esencial (primaria)	0	0	0	0	0	0	0	0	0	1
Neumotórax	0	0	0	0	0	0	0	0	1	1
Otros	0	0	0	0	0	0	5	10	11	22
<b>Total</b>	<b>0</b>	<b>0</b>	<b>0</b>	<b>0</b>	<b>0</b>	<b>0</b>	<b>17</b>	<b>29</b>	<b>74</b>	<b>80</b>

**Neumología 406 A**

**20 Diagnósticos de Egreso por Grupo de Edad y Sexo más frecuente  
enero – junio 2013**

Causa	45 - 59		60 - 64		65 o +		Total fem	Total mas.	Total gral.
	f	m	f	m	f	m			
Neoplasias	13	14	3	6	10	13	41	42	83
Neumonías	9	15	2	4	12	16	32	49	81
Derrame pleural	15	3	7	3	5	7	35	18	53
Tuberculosis del pulmón	7	8	1	2	8	3	22	24	46
Insuficiencia renal crónica	3	6	4	0	1	4	17	18	35
Apnea del sueño	8	5	1	2	0	1	14	20	34
Enfermedad pulmonar intersticial	4	7	0	0	2	2	8	9	17
Enfermedad pulmonar del corazon	6	1	1	0	2	1	11	4	15
Enfermedad pulmonar obstructiva crónica	0	2	0	1	4	8	4	11	15
Bronquitis aguda	4	1	0	0	6	0	12	2	14
Otras enfermedades de las vías respiratorias superiores	1	2	1	0	1	0	8	5	13
Septicemia	0	3	0	1	2	1	3	9	12
Diabetes mellitus	0	4	1	0	1	3	2	9	11
Pitorax	1	6	0	0	0	0	3	8	11
Asma	2	0	0	0	1	0	8	0	8
Hipertensión pulmonar primaria	3	0	1	0	0	0	5	2	7
Bronquiectasia	1	1	0	0	3	1	5	2	7
Otros trastornos del pulmón	0	0	0	1	3	2	4	3	7
Hipertensión esencial (primaria)	2	0	1	0	2	0	5	1	6
Neumotórax	0	3	0	1	0	0	1	5	6
Otros	15	20	1	4	9	14	41	70	111
<b>Total</b>	<b>94</b>	<b>101</b>	<b>24</b>	<b>25</b>	<b>72</b>	<b>76</b>	<b>281</b>	<b>311</b>	<b>592</b>

**Neumología 406 A**

**Principales Causas de Defunción enero – junio 2013**

Causa	Femenino	Masculino	Total
Neumonías	6	14	20
Neoplasias	7	12	19
Septicemia	3	9	12
Enfermedad pulmonar intersticial	0	6	6
Derrame pleural	1	5	6
Insuficiencia renal crónica	0	6	6
Tuberculosis del pulmón	3	2	5
Insuficiencia cardíaca	1	3	4
Enfermedad pulmonar obstructiva crónica	2	0	2
Meningitis tuberculosa	0	1	1
Fibrosis quística	0	1	1
Cardiopatía isquémica	1	0	1
Embolia pulmonar	1	0	1
Enfermedad pulmonar del corazón	1	0	1
Amigdalitis crónica	0	1	1
Otros tipos de enfisema	1	0	1
Bronquiectasia	1	0	1
Neumotórax	0	1	1
Insuficiencia hepática	1	0	1
Peritonitis pélvica aguda, femenina	1	0	1
Otros	2	6	8
<b>Total</b>	<b>32</b>	<b>67</b>	<b>99</b>

**Neumología 406 A**

**Principales Causas de Defunción mas frecuentes por Grupo de Edad y Sexo  
enero – junio 2013**

Causa	< 1		1 - 4		5 - 14		15 - 24		25 - 44	
	f	m	f	m	f	m	f	m	f	m
Neumonías	0	0	0	0	0	0	0	1	1	2
Neoplasias	0	0	0	0	0	0	1	2	2	2
Septicemia	0	0	0	0	0	0	0	0	1	4
Enfermedad pulmonar intersticial	0	0	0	0	0	0	0	0	0	0
Derrame pleural	0	0	0	0	0	0	0	1	0	0
Insuficiencia renal crónica	0	0	0	0	0	0	0	0	0	1
Tuberculosis del pulmón	0	0	0	0	0	0	0	0	0	1
Insuficiencia cardiaca	0	0	0	0	0	0	0	0	0	0
Enfermedad pulmonar obstructiva crónica	0	0	0	0	0	0	0	0	0	0
Meningitis tuberculosa	0	0	0	0	0	0	0	0	0	0
Fibrosis quística	0	0	0	0	0	0	0	0	0	0
Cardiopatía isquémica	0	0	0	0	0	0	0	0	0	0
Embolia pulmonar	0	0	0	0	0	0	0	0	0	0
Enfermedad pulmonar del corazon	0	0	0	0	0	0	0	0	0	0
Amigdalitis crónica	0	0	0	0	0	0	0	0	0	0
Otros tipos de enfisema	0	0	0	0	0	0	0	0	1	0
Bronquiectasia	0	0	0	0	0	0	0	0	0	0
Neumotórax	0	0	0	0	0	0	0	0	0	1
Insuficiencia hepática	0	0	0	0	0	0	0	0	0	0
Peritonitis pélvica aguda, femenina	0	0	0	0	0	0	0	0	0	0
Otros	0	0	0	0	0	0	0	0	0	4
<b>Total</b>	<b>0</b>	<b>0</b>	<b>0</b>	<b>0</b>	<b>0</b>	<b>0</b>	<b>1</b>	<b>4</b>	<b>5</b>	<b>15</b>

**Neumología 406 A**

**Principales Causas de Defunción mas frecuentes por Grupo de Edad y Sexo  
enero – junio 2013**

Causa	45 - 59		60 - 64		65 o +		Total fem	Total mas.	Total gral.
	f	m	f	m	f	m			
Neumonías	1	5	0	2	4	4	6	14	20
Neoplasias	1	1	1	1	2	6	7	12	19
Septicemia	0	3	0	1	2	1	3	9	12
Enfermedad pulmonar intersticial	0	4	0	0	0	2	0	6	6
Derrame pleural	0	0	0	1	1	3	1	5	6
Insuficiencia renal crónica	0	3	0	0	0	2	0	6	6
Tuberculosis del pulmón	1	0	0	0	2	1	3	2	5
Insuficiencia cardiaca	1	1	0	1	0	1	1	3	4
Enfermedad pulmonar obstructiva crónica	0	0	0	0	2	0	2	0	2
Meningitis tuberculosa	0	1	0	0	0	0	0	1	1
Fibrosis quística	0	0	0	0	0	1	0	1	1
Cardiopatía isquémica	1	0	0	0	0	0	1	0	1
Embolia pulmonar	1	0	0	0	0	0	1	0	1
Enfermedad pulmonar del corazon	1	0	0	0	0	0	1	0	1
Amigdalitis crónica	0	1	0	0	0	0	0	1	1
Otros tipos de enfisema	0	0	0	0	0	0	1	0	1
Bronquiectasia	1	0	0	0	0	0	1	0	1
Neumotórax	0	0	0	0	0	0	0	1	1
Insuficiencia hepática	1	0	0	0	0	0	1	0	1
Peritonitis pélvica aguda, femenina	1	0	0	0	0	0	1	0	1
Otros	0	2	0	0	2	0	2	6	8
<b>Total</b>	<b>10</b>	<b>21</b>	<b>1</b>	<b>6</b>	<b>15</b>	<b>21</b>	<b>32</b>	<b>67</b>	<b>99</b>

**Neumología 406 A**

**Principales Cirugías y Procedimientos no Quirúrgicos enero – junio 2013**

Causa	Femenino	Masculino	Total
Broncoscopia fiberoptica	144	152	296
Toracotomía exploratoria	12	20	32
Traqueotomía permanente	4	5	9
Toroscopia transpleural	4	4	8
Biopsia abierta de pulmón	5	2	7
Biopsia pleural	4	3	7
Biopsia cervical	2	3	5
Biopsia de nervio o ganglio simpático	1	3	4
Otra incisión de pleura	3	1	4
Lobectomía de pulmón	0	3	3
Drenaje de cavidad pleural por toroscopia	0	3	3
Decortización de pulmón	1	2	3
Extirpación de ganglio linfático	1	2	3
Inserción de tubo endotraqueal	2	1	3
Lavado de bronquio y tráquea	2	1	3
Timectomia	1	1	2
Traqueotomía mediastinica	0	2	2
Biopsia de pulmón por toroscopia	2	0	2
Biopsia pleural por toroscopia	2	0	2
Extraccion de tubo de toracotomía o de drenaje de la cavidad pleural	2	0	2
Otros	4	10	14
<b>Total</b>	<b>196</b>	<b>218</b>	<b>414</b>



**Neumología 406 A**

**Principales Cirugías y Procedimientos no Quirúrgicos por grupo de Edad y Sexo enero – junio 2013**

Causa	< 1		1 - 4		5 - 14		15 - 24		25 - 44	
	f	m	f	m	f	m	f	m	f	m
Broncoscopia fibrooptica	0	0	0	1	0	0	13	13	46	51
Toracotomía exploratoria	0	0	0	4	0	0	1	1	6	4
Traqueotomía permanente	0	0	0	0	0	0	2	0	1	2
Toracoscopia transpleural	0	0	0	0	0	0	0	0	0	0
Biopsia abierta de pulmón	0	0	0	0	0	0	0	0	1	0
Biopsia pleural	0	0	0	0	0	0	0	0	0	0
Biopsia cervical	0	0	0	0	0	0	0	1	1	2
Biopsia de nervio o ganglio simpático	0	0	0	0	0	0	0	2	0	0
Otra incisión de pleura	0	0	0	0	0	0	0	0	1	1
Lobectomía de pulmón	0	0	0	0	0	0	0	0	0	3
Drenaje de cavidad pleural por toracoscopia	0	0	0	0	0	0	0	0	0	1
Decortización de pulmón	0	0	0	0	0	0	0	0	0	1
Extirpación de ganglio linfático	0	0	0	0	0	0	0	0	0	2
Inserción de tubo endotraqueal	0	0	0	0	0	0	0	0	0	0
Lavado de bronquio y tráquea	0	0	0	0	0	0	0	0	2	0
Timectomia	0	0	0	0	0	0	0	0	1	0
Traqueotomía mediastinica	0	0	0	0	0	0	0	0	0	0
Biopsia de pulmón por toracoscopia	0	0	0	0	0	0	0	0	1	0
Biopsia pleural por toracoscopia	0	0	0	0	0	0	0	0	0	0
Extraccion de tubo de toracotomía o de drenaje de la cavidad pleural	0	0	0	0	0	0	2	0	0	0
Otros	0	0	0	0	0	0	1	2	1	3
<b>Total</b>	<b>0</b>	<b>0</b>	<b>0</b>	<b>5</b>	<b>0</b>	<b>0</b>	<b>19</b>	<b>19</b>	<b>61</b>	<b>70</b>

**Neumología 406 A**


**Principales Cirugías y Procedimientos no Quirúrgicos por grupo de Edad y Sexo  
enero – junio 2013**

Causa	45 - 59		60 - 64		65 o +		Total fem	Total mas.	Total gral.
	f	m	f	m	f	m			
Broncoscopia fiberoptica	49	48	12	15	24	24	144	152	296
Toracotomía exploratoria	2	7	1	3	2	1	12	20	32
Traqueotomía permanente	1	2	0	0	0	1	4	5	9
Toracoscopia transpleural	2	3	1	0	1	1	4	4	8
Biopsia abierta de pulmón	2	1	1	0	1	1	5	2	7
Biopsia pleural	1	2	2	0	1	1	4	3	7
Biopsia cervical	0	0	0	0	1	0	2	3	5
Biopsia de nervio o ganglio simpático	0	0	1	0	0	1	1	3	4
Otra incisión de pleura	2	0	0	0	0	0	3	1	4
Lobectomía de pulmón	0	0	0	0	0	0	0	3	3
Drenaje de cavidad pleural por toracoscopia	0	2	0	0	0	0	0	3	3
Decortización de pulmón	1	1	0	0	0	0	1	2	3
Extirpación de ganglio linfático	1	0	0	0	0	0	1	2	3
Inserción de tubo endotraqueal	0	1	1	0	1	0	2	1	3
Lavado de bronquio y tráquea	0	1	0	0	0	0	2	1	3
Timectomia	0	0	0	0	0	1	1	1	2
Traqueotomía mediastinica	0	0	0	1	0	1	0	2	2
Biopsia de pulmón por toracoscopia	1	0	0	0	0	0	2	0	2
Biopsia pleural por toracoscopia	2	0	0	0	0	0	2	0	2
Extraccion de tubo de toracotomía o de drenaje de la cavidad pleural	0	0	0	0	0	0	2	0	2
Otros	1	3	1	2	0	0	4	10	14
<b>Total</b>	<b>65</b>	<b>71</b>	<b>20</b>	<b>21</b>	<b>31</b>	<b>32</b>	<b>196</b>	<b>218</b>	<b>414</b>

## PORCENTAJE DE OCUPACIÓN



## PROMEDIO DÍAS ESTANCIA



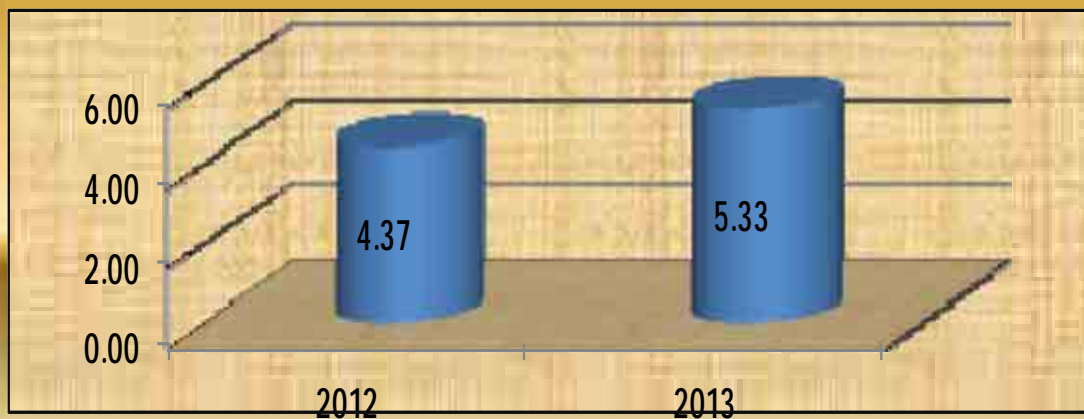
NEUMOLOGÍA

406 A

## ÍNDICE DE ROTACIÓN



## INTERVALO DE SUSTITUCIÓN



NEUMOLOGÍA

406 A

**Neumología 406 A**

**Recursos Humanos**

	Completo	Matutino	Vespertino	Nocturno	Sap. Dom. y fest	Total
<b>Rama médica</b>						
Jefe de servicio	1	0	0	0	0	1
Médico especialista "A"	0	8	2	3	1	14
Médico especialista "B"	0	1	1	0	0	2
Medico especialista "C"	1	6	0	0	0	7
Médico general "A"	0	2	0	0	0	2
<b>Rama de enfermería</b>						
Auxiliar de enfermería "A"	0	6	3	5	0	14
Auxiliar de enfermería "B"	0	1	1	0	0	2
Enfermera especialista "A"	0	1	1	1	0	3
Enfermera especialista "B"	0	2	1	1	0	4
Enfermera especialista "C"	0	2	1	0	0	3
Enfermera general titulada "A"	0	10	7	8	0	25
Enfermera general titulada "B"	0	6	1	1	0	8
Enfermera general titulada "C"	0	11	4	4	0	19
Enfermera jefe de servicios	0	2	1	0	0	3
Jefe de enfermeras "C"	0	1	0	0	0	1
<b>Rama paramédica</b>						
Afanadora	0	11	6	4	5	26
Camillero	0	2	2	0	1	5
Coord. Paramédico en área normativa "B"	0	1	0	0	0	1
Inhalotrapeuta	0	3	0	1	0	4
Lavandera en hospital	0	1	0	0	0	1
Psicólogo clínico	0	2	0	0	0	2
Técnico laboratorista "A"	0	2	0	0	0	2
Técnico laboratorista "B"	0	1	0	0	0	1

**Neumología 406 A**

**Recursos Humanos**

	Completo	Matutino	Vespertino	Nocturno	Sap. Dom. y fest	Total
<b>Rama de investigación</b>						
Investigador en ciencias médicas "B"	0	1	0	0	0	1
Investigador en ciencias médicas "F"	0	1	0	0	0	1
<b>Rama afin administrativa</b>						
Apoyo administrativo en salud A 2	0	3	0	0	1	4
Apoyo administrativo en salud A 3	0	1	0	0	1	2
Apoyo administrativo en salud A 4	0	6	0	0	0	6
Apoyo administrativo en salud A 5	0	1	0	1	0	2
Apoyo administrativo en salud A 6	0	1	0	0	0	1
Apoyo administrativo en salud A 7	0	1	0	0	0	1
Soporte administrativo "C"	1	0	0	0	0	1
<b>Total</b>	<b>3</b>	<b>97</b>	<b>31</b>	<b>29</b>	<b>9</b>	<b>169</b>

**Cirugía Experimental 407**

**Comparativo de Productividad enero – junio / 2012-2013**

Actividades Médicas	Año											
	2012						2013					
	Perros	Ratas	Conejos	Cerdos	Gatos	Total	Perros	Ratas	Conejos	Cerdos	Gatos	Total
Cirugías	0	0	0	0	0	0	0	0	0	0	0	0
Tratamientos	0	0	0	0	0	0	0	0	0	0	0	0
Necropsias	0	0	0	0	0	0	0	0	0	0	0	0
Ingresos	0	0	0	0	0	0	0	0	0	0	0	0
Egresos	0	0	0	0	0	0	0	0	0	0	0	0
Estudios de laboratorio	0	0	0	0	0	0	0	0	0	0	0	0
Consultas	0	0	0	0	0	0	0	0	0	0	0	0

Actividades de Enfermería	Año	
	2012	2013
Administración intramuscular	0	0
Administración intravenosa	0	0
Administración vía oral	0	0
Administración subcutánea	0	0
Administración intradérmica	0	0
Asistencia cirugías	0	0
Curaciones	0	0
Asistencia consultas	0	0
Toma de muestras para laboratorio	0	0
Aplicación venoclisis	0	0
Tratamientos	0	0
<b>Total</b>	<b>0</b>	<b>0</b>

Nota: Servicio en remodelación

**Cirugía Experimental 407**

**Recursos Humanos**

Categoría	Turno				Total
	Matutino	Vespertino	Nocturno	Sab, dom y fest	
<b>Rama médica</b>					
Jefe de servicio	1	0	0	0	1
<b>Rama de enfermería</b>					
Enfermera general titulada "A"	1	0	0	0	1
<b>Rama paramédica</b>					
Afanadora	0	1	0	0	1
Auxiliar de laboratorio biotero "A"	1	1	0	0	2
Auxiliar de laboratorio biotero "B"	1	0	0	0	1
Veterinario "A"	2	1	0	0	3
Veterinario "B"	0	1	0	0	1
Veterinario "C"	1	0	0	0	1
<b>Total</b>	<b>7</b>	<b>4</b>	<b>0</b>	<b>0</b>	<b>11</b>



**Cardiología 503 A**

**Comparativo de Productividad enero – junio / 2012-2013**

Actividad	2012				2013			
	Programado	Realizado	% de Avance	Calificación	Programado	Realizado	% de avance	Calificación
Consultas de primera vez	13,641	14,156	103.78	V	12,943	11,784	91.05	A
Consultas subsecuentes	9,767	8,675	88.82	R	7,732	6,129	79.27	R
<b>Total</b>	<b>23,408</b>	<b>22,831</b>	<b>97.54</b>	<b>V</b>	<b>20,675</b>	<b>17,913</b>	<b>86.64</b>	<b>R</b>
Ingresos		705				556		
Egresos	484	612	126.45	V	579	493	85.15	R
Intervenciones quirúrgicas	254	293	115.35	V	244	181	74.18	R
Procedimientos no quirúrgicos		360				85		
Días paciente	3,689	4,196	113.74	V	3,960	3,736	94.34	A
Días cama	4,186	4,392	104.92	V	4,186	4,368	104.35	V
Porcentaje de ocupación	88.13	95.54	108.41	V	94.60	85.53	90.41	A

**Cardiología 503 A**

**20 Principales Motivos de Consulta enero – junio 2013**

Causa	Femenino	Masculino	Total	%
Valoración cardiológica	5,129	3,273	8,402	46.90
Hipertensión esencial (primaria)	2,572	1,280	3,852	21.50
Cardiopatía isquémica	597	679	1,276	7.12
Persona que teme estar enferma, a quien no se hace diagnóstico	366	241	607	3.39
Trastorno del ritmo cardiaco	319	210	529	2.95
Trastornos de la conducción cardiaca	286	189	475	2.65
Cardiomiopatía	272	136	408	2.28
Asistencia y ajuste de marcapaso cardiaco	204	185	389	2.17
Insuficiencia cardiaca	208	149	357	1.99
Diabetes mellitus	201	102	303	1.69
Sincope y colapso	154	118	272	1.52
Trastorno valvular reumático	171	82	253	1.41
Bradicardia	101	72	173	0.97
Dolor de pecho	72	49	121	0.68
Dislipidemias	34	27	61	0.34
Conducto arterioso permeable	41	19	60	0.33
Defecto del tabique auricular	32	25	57	0.32
Defecto del tabique ventricular	23	23	46	0.26
Miocarditis	21	15	36	0.20
Palpitaciones	20	9	29	0.16
Otros	131	76	207	1.16
<b>Total</b>	<b>10,954</b>	<b>6,959</b>	<b>17,913</b>	<b>100.00</b>

Patologías determinadas conforme al 100.00% de los diagnósticos capturados

**Cardiología 503 A**

**20 Principales Motivos de Consulta por grupo de Edad y Sexo enero – junio 2013**

Causa	< 1		1 - 4		5 - 14		15 - 24		25 - 44	
	f	m	f	m	f	m	f	m	f	m
Valoración cardiológica	1	0	1	0	4	6	77	71	922	515
Hipertensión esencial (primaria)	0	0	2	3	4	6	70	82	321	246
Cardiopatía isquémica	0	0	1	2	3	3	21	24	48	62
Persona que teme estar enferma, a quien no se hace diagnóstico	0	0	0	0	0	2	35	47	113	71
Trastorno del ritmo cardiaco	0	0	0	3	5	1	12	17	62	34
Trastornos de la conducción cardiaca	0	0	1	3	7	11	14	19	34	31
Cardiomiopatía	0	0	1	0	1	0	7	8	31	28
Asistencia y ajuste de marcapaso cardiaco	1	0	0	1	8	5	9	11	23	12
Insuficiencia cardiaca	0	0	0	0	0	0	2	0	16	14
Diabetes mellitus	0	0	0	0	0	0	3	2	12	11
Sincope y colapso	0	0	1	0	28	24	33	47	60	17
Trastorno valvular reumático	0	0	2	0	2	0	14	10	29	11
Bradicardia	0	0	0	0	0	1	3	5	15	8
Dolor de pecho	0	0	0	0	1	0	4	6	16	22
Dislipidemias	0	0	0	0	0	0	0	1	5	12
Conducto arterioso permeable	0	0	7	1	7	2	9	4	10	2
Defecto del tabique auricular	0	0	0	0	0	1	5	6	6	5
Defecto del tabique ventricular	0	0	2	1	2	0	6	1	1	5
Miocarditis	0	0	0	0	0	0	1	1	8	9
Palpitaciones	0	0	0	0	0	0	2	4	8	4
Otros	1	2	1	1	2	3	19	18	41	17
<b>Total</b>	<b>3</b>	<b>2</b>	<b>19</b>	<b>15</b>	<b>74</b>	<b>65</b>	<b>346</b>	<b>384</b>	<b>1,781</b>	<b>1,136</b>

**Cardiología 503 A**

**20 Principales Motivos de Consulta por grupo de Edad y Sexo enero – junio 2013**

Causa	45 - 59		60 -64		65 o +		Total fem.	Total mas.	Total General
	f	m	f	m	f	m			
Valoración cardiológica	2,215	1,174	523	403	1,386	1,104	5,129	3,273	8,402
Hipertensión esencial (primaria)	814	420	350	137	1,011	386	2,572	1,280	3,852
Cardiopatía isquémica	153	252	108	130	263	206	597	679	1,276
Persona que teme estar enferma, a quien no se hace diagnóstico	130	68	26	13	62	40	366	241	607
Trastorno del ritmo cardiaco	84	27	43	28	113	100	319	210	529
Trastornos de la conducción cardiaca	62	37	15	9	153	79	286	189	475
Cardiomiopatía	93	40	29	14	110	46	272	136	408
Asistencia y ajuste de marcapaso cardiaco	22	24	19	22	122	110	204	185	389
Insuficiencia cardiaca	32	17	9	9	149	109	208	149	357
Diabetes mellitus	68	37	38	21	80	31	201	102	303
Sincope y colapso	23	18	2	4	7	8	154	118	272
Trastorno valvular reumático	54	26	18	10	52	25	171	82	253
Bradicardia	20	9	9	2	54	47	101	72	173
Dolor de pecho	26	12	5	5	20	4	72	49	121
Dislipidemias	12	7	3	3	14	4	34	27	61
Conducto arterioso permeable	4	7	1	2	3	1	41	19	60
Defecto del tabique auricular	13	7	1	2	7	4	32	25	57
Defecto del tabique ventricular	6	8	0	4	6	4	23	23	46
Miocarditis	3	1	2	1	7	3	21	15	36
Palpitaciones	8	1	0	0	2	0	20	9	29
Otros	38	16	10	1	19	18	131	76	207
<b>Total</b>	<b>3,880</b>	<b>2,208</b>	<b>1,211</b>	<b>820</b>	<b>3,640</b>	<b>2,329</b>	<b>10,954</b>	<b>6,959</b>	<b>17,913</b>

### Cardiología 503 A

#### 20 Diagnósticos de Egreso más Frecuentes enero – junio 2013

Causa	Femenino	Masculino	Total
Cardiopatía isquémica	34	67	101
Trastorno de la conducción cardíaca	49	40	89
Insuficiencia renal crónica	33	21	54
Trastorno del ritmo cardíaco	19	26	45
Insuficiencia cardíaca	8	17	25
Neoplasias	17	6	23
Cardiomiopatías	5	9	14
Defecto del tabique auricular y/o ventricular	6	4	10
Trastorno de válvula mitral	4	3	7
Endocarditis infecciosa aguda y subaguda	3	4	7
Diabetes mellitus	5	1	6
Catarata	6	0	6
Estenosis (de la válvula) aortica con insuficiencia	3	2	5
Insuficiencia venosa (crónica) (periférica)	3	2	5
Conducto arterioso permeable	4	1	5
Hipertensión y cardiopatía hipertensiva	2	2	4
Colecistitis y colelitiasis	1	3	4
Estenosis aortica reumática	1	2	3
Calculo del riñón y las vías urinarias	3	0	3
Tronco arterioso común	3	0	3
Otros	39	35	74
<b>Total</b>	<b>248</b>	<b>245</b>	<b>493</b>

**Cardiología 503 A**

**20 Diagnósticos de Egreso por Grupo de Edad y Sexo más frecuente  
enero – junio 2013**

Causa	< 1		1 - 4		5 - 14		15 - 24		25 - 44	
	f	m	f	m	f	m	f	m	f	m
Cardiopatía isquémica	0	0	0	0	0	0	0	0	3	10
Trastorno de la conducción cardiaca	0	0	0	0	1	2	3	2	6	1
Insuficiencia renal crónica	0	0	0	0	0	0	5	3	9	11
Trastorno del ritmo cardiaco	0	0	0	0	2	1	1	7	6	4
Insuficiencia cardiaca	0	0	0	0	0	0	2	0	1	2
Neoplasias	0	0	0	0	0	0	1	1	6	3
Cardiomiopatías	0	0	0	0	0	0	0	1	2	2
Defecto del tabique auricular y/o ventricular	0	0	0	0	1	0	3	1	2	2
Trastorno de válvula mitral	0	0	0	0	0	0	0	0	1	1
Endocarditis infecciosa aguda y subaguda	0	0	0	0	0	0	0	0	3	1
Diabetes mellitus	0	0	0	0	0	0	1	0	0	0
Catarata	0	0	0	0	0	0	0	0	1	0
Estenosis (de la válvula) aortica con insuficiencia	0	0	0	0	0	0	0	0	1	0
Insuficiencia venosa (crónica) (periférica)	0	0	0	0	0	0	0	1	1	1
Conducto arterioso permeable	0	0	1	0	2	1	0	0	1	0
Hipertensión y cardiopatía hipertensiva	0	0	0	0	0	0	0	0	0	0
Colecistitis y colelitiasis	0	0	0	0	0	0	1	0	0	1
Estenosis aortica reumática	0	0	0	0	0	0	0	0	0	0
Calculo del riñón y las vías urinarias	0	0	0	0	0	0	0	0	1	0
Tronco arterioso común	0	0	1	0	0	0	2	0	0	0
Otros	0	0	0	0	2	0	1	5	8	9
<b>Total</b>	<b>0</b>	<b>0</b>	<b>2</b>	<b>0</b>	<b>8</b>	<b>4</b>	<b>20</b>	<b>21</b>	<b>52</b>	<b>48</b>

**Cardiología 503 A**

**20 Diagnósticos de Egreso por Grupo de Edad y Sexo más frecuente  
enero – junio 2013**

Causa	45 - 59		60 -64		65 o +		Total fem.	Total mas.	Total General
	f	m	f	m	f	m			
Cardiopatía isquémica	8	25	1	14	22	18	34	67	101
Trastorno de la conducción cardiaca	1	4	3	3	35	28	49	40	89
Insuficiencia renal crónica	11	4	3	3	5	0	33	21	54
Trastorno del ritmo cardiaco	5	6	1	1	4	7	19	26	45
Insuficiencia cardiaca	2	6	0	3	3	6	8	17	25
Neoplasias	5	1	0	0	5	1	17	6	23
Cardiomiopatías	1	3	1	2	1	1	5	9	14
Defecto del tabique auricular y/o ventricular	0	0	0	1	0	0	6	4	10
Trastorno de válvula mitral	2	1	0	1	1	0	4	3	7
Endocarditis infecciosa aguda y subaguda	0	3	0	0	0	0	3	4	7
Diabetes mellitus	1	1	1	0	2	0	5	1	6
Catarata	2	0	1	0	2	0	6	0	6
Estenosis (de la válvula) aortica con insuficiencia	0	1	0	0	2	1	3	2	5
Insuficiencia venosa (crónica) (periférica)	2	0	0	0	0	0	3	2	5
Conducto arterioso permeable	0	0	0	0	0	0	4	1	5
Hipertensión y cardiopatía hipertensiva	1	1	0	1	1	0	2	2	4
Colecistitis y colelitiasis	0	0	0	0	0	2	1	3	4
Estenosis aortica reumática	0	0	0	0	1	2	1	2	3
Calculo del riñón y las vías urinarias	2	0	0	0	0	0	3	0	3
Tronco arterioso común	0	0	0	0	0	0	3	0	3
Otros	12	9	6	5	10	7	39	35	74
<b>Total</b>	<b>55</b>	<b>65</b>	<b>17</b>	<b>34</b>	<b>94</b>	<b>73</b>	<b>248</b>	<b>245</b>	<b>493</b>

**Cardiología 503 A**

**Principales Causas de Defunción enero – junio 2013**

Causa	Femenino	Masculino	Total
Cardiopatía isquémica	7	6	13
Insuficiencia cardiaca	1	5	6
Septicemia	0	1	1
Tumor maligno de la cabeza del páncreas	1	0	1
Tumor maligno del mediastino	0	1	1
Diabetes mellitus	1	0	1
Insuficiencia aortica reumática	0	1	1
Otras enfermedades cardiopulmonares	1	0	1
Endocarditis infecciosa aguda y subaguda	0	1	1
Trastorno de la conducción cardiaca	1	0	1
Neumonía	1	0	1
Eosinofilia pulmonar	1	0	1
Neumotórax espontaneo a presión	0	1	1
Enfermedad diverticular del intestino	1	0	1
Insuficiencia renal crónica	1	0	1
Tetralogía de fallot	1	0	1
Estado de choque	0	1	1
Asistencia y ajuste de marcapaso cardiaco	1	0	1
<b>Total</b>	<b>18</b>	<b>17</b>	<b>35</b>



**Cardiología 503 A**

**Principales Causas de Defunción mas frecuentes por Grupo de Edad y Sexo  
enero – junio 2013**

Causa	< 1		1 - 4		5 - 14		15 - 24		25 - 44	
	f	m	f	m	f	m	f	m	f	m
Cardiopatía isquémica	0	0	0	0	0	0	0	0	1	1
Insuficiencia cardiaca	0	0	0	0	0	0	1	0	0	1
Septicemia	0	0	0	0	0	0	0	0	0	0
Tumor maligno de la cabeza del páncreas	0	0	0	0	0	0	0	0	0	0
Tumor maligno del mediastino	0	0	0	0	0	0	0	0	0	0
Diabetes mellitus	0	0	0	0	0	0	1	0	0	0
Insuficiencia aortica reumática	0	0	0	0	0	0	0	0	0	1
Otras enfermedades cardiopulmonares	0	0	0	0	0	0	0	0	0	0
Endocarditis infecciosa aguda y subaguda	0	0	0	0	0	0	0	0	0	0
Trastorno de la conducción cardiaca	0	0	0	0	0	0	0	0	0	0
Neumonía	0	0	0	0	0	0	0	0	0	0
Eosinofilia pulmonar	0	0	0	0	0	0	0	0	0	0
Neumotórax espontaneo a presión	0	0	0	0	0	0	0	0	0	0
Enfermedad diverticular del intestino	0	0	0	0	0	0	0	0	0	0
Insuficiencia renal crónica	0	0	0	0	0	0	0	0	0	0
Tetralogía de fallot	0	0	0	0	1	0	0	0	0	0
Estado de choque	0	0	0	0	0	0	0	0	0	0
Asistencia y ajuste de marcapaso cardiaco	0	0	0	0	0	0	0	0	0	0
<b>Total</b>	<b>0</b>	<b>0</b>	<b>0</b>	<b>0</b>	<b>1</b>	<b>0</b>	<b>2</b>	<b>0</b>	<b>1</b>	<b>3</b>

**Cardiología 503 A**

**Principales Causas de Defunción mas frecuentes por Grupo de Edad y Sexo  
enero – junio 2013**

Causa	45 - 59		60 -64		65 o +		Total fem.	Total mas.	Total General
	f	m	f	m	f	m			
Cardiopatía isquémica	2	2	0	1	4	2	7	6	13
Insuficiencia cardiaca	0	1	0	1	0	2	1	5	6
Septicemia	0	0	0	1	0	0	0	1	1
Tumor maligno de la cabeza del páncreas	0	0	0	0	1	0	1	0	1
Tumor maligno del mediastino	0	1	0	0	0	0	0	1	1
Diabetes mellitus	0	0	0	0	0	0	1	0	1
Insuficiencia aortica reumática	0	0	0	0	0	0	0	1	1
Otras enfermedades cardiopulmonares	0	0	0	0	1	0	1	0	1
Endocarditis infecciosa aguda y subaguda	0	1	0	0	0	0	0	1	1
Trastorno de la conducción cardiaca	0	0	0	0	1	0	1	0	1
Neumonía	0	0	1	0	0	0	1	0	1
Eosinofilia pulmonar	1	0	0	0	0	0	1	0	1
Neumotórax espontaneo a presión	0	0	0	0	0	1	0	1	1
Enfermedad diverticular del intestino	0	0	0	0	1	0	1	0	1
Insuficiencia renal crónica	0	0	0	0	1	0	1	0	1
Tetralogía de fallot	0	0	0	0	0	0	1	0	1
Estado de choque	0	0	0	0	0	1	0	1	1
Asistencia y ajuste de marcapaso cardiaco	0	0	0	0	1	0	1	0	1
<b>Total</b>	<b>3</b>	<b>5</b>	<b>1</b>	<b>3</b>	<b>10</b>	<b>6</b>	<b>18</b>	<b>17</b>	<b>35</b>

**Cardiología 503 A**

**Principales Cirugías y Procedimientos no Quirúrgicos enero – junio 2013**

Causa	Femenino	Masculino	Total
Inserción de marcapasos permanente, inicial o sustituido	40	36	76
Estimulación electrofisiológica cardiaca y estudios de registros	15	23	38
Inserción de un sistema de marcapasos transvenoso temporal	19	19	38
Ablacion con cateter de lesión o tejidos del corazon	12	17	29
Sustitución de válvula aortica	7	7	14
Oclusión quirúrgica de vasos, otros vasos torácicos	5	3	8
Reparación de defecto de tabique interventricular	5	2	7
Implantación de cardioversor/desfibrilador automático, solo generador del pulso	3	4	7
Inserción o sustitución de otro neuroestimulador generador de pulsos	4	3	7
Revascularización del corazon	1	4	5
Pericardiotomia	3	2	5
Revisión de electrodo	0	5	5
Reparación total de tronco arterioso	2	2	4
Anastomosis aortocoronaria de dos arterias coronarias	0	4	4
Cardioversion auricular	2	2	4
Toracotomía exploratoria	3	0	3
Otras operaciones sobre válvulas cardiacas	1	1	2
Control de hemorragia después de cirugía vascular	1	1	2
División de hueso escapula, clavícula y tórax [costilla y esternón]	1	1	2
Extraccion de otro dispositivo de tórax	1	1	2
Otros	0	4	4
<b>Total</b>	<b>125</b>	<b>141</b>	<b>266</b>

**Cardiología 503 A**

**Principales Cirugías y Procedimientos no Quirúrgicos por grupo de Edad y Sexo  
enero – junio 2013**

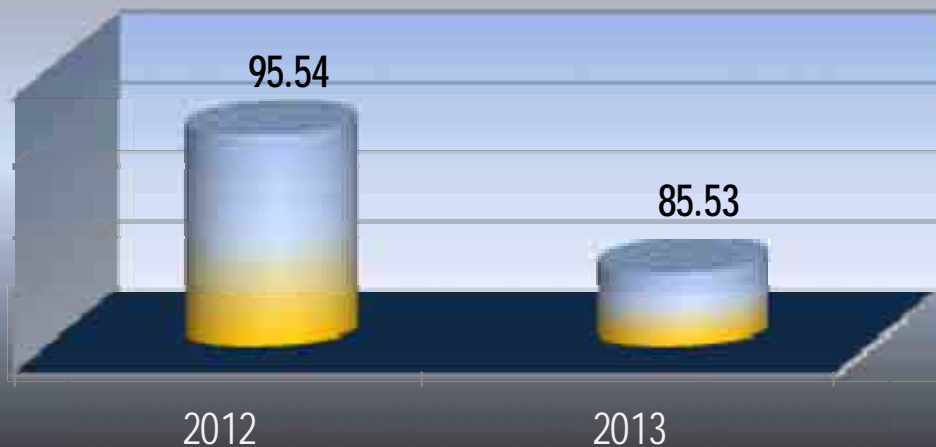
Causa	< 1		1 - 4		5 - 14		15 - 24		25 - 44	
	f	m	f	m	f	m	f	m	f	m
Inserción de marcapasos permanente, inicial o sustituido	0	0	0	0	0	0	0	2	3	2
Estimulación electrofisiológica cardíaca y estudios de registros	0	0	0	0	1	1	2	6	7	3
Inserción de un sistema de marcapasos transvenoso temporal	0	0	0	0	0	0	0	0	0	0
Ablacion con cateter de lesión o tejidos del corazon	0	0	0	0	0	0	2	5	8	3
Sustitución de válvula aortica	0	0	0	0	0	0	0	0	1	3
Oclusión quirúrgica de vasos, otros vasos torácicos	2	1	0	0	2	0	0	1	1	1
Reparación de defecto de tabique interventricular	0	0	0	0	1	0	3	2	1	0
Implantación de cardioversor/desfibrilador automático, solo generador del pulso	0	0	0	0	0	0	0	1	1	0
Inserción o sustitución de otro neuroestimulador generador de pulsos	0	0	0	0	0	0	0	0	1	0
Revascularización del corazon	0	0	0	0	0	0	0	0	0	0
Pericardiotomia	0	0	0	0	1	0	0	0	2	0
Revisión de electrodo	0	0	0	0	0	0	0	0	0	0
Reparación total de tronco arterioso	0	1	2	0	0	1	0	0	0	0
Anastomosis aortocoronaria de dos arterias coronarias	0	0	0	0	0	0	0	0	0	1
Cardioversion auricular	0	0	0	0	0	0	0	0	1	0
Toracotomía exploratoria	0	0	0	0	0	0	0	0	0	0
Otras operaciones sobre válvulas cardiacas	0	0	0	0	0	0	0	0	0	1
Control de hemorragia después de cirugía vascular	0	0	0	0	0	0	0	0	0	0
División de hueso escapula, clavícula y tórax [costilla y esternón]	0	1	0	0	0	0	0	0	0	0
Extraccion de otro dispositivo de tórax	0	0	0	0	0	0	0	0	0	0
Otros	0	0	0	0	0	0	0	0	0	2
<b>Total</b>	<b>2</b>	<b>3</b>	<b>2</b>	<b>0</b>	<b>5</b>	<b>2</b>	<b>7</b>	<b>17</b>	<b>26</b>	<b>16</b>

**Cardiología 503 A**

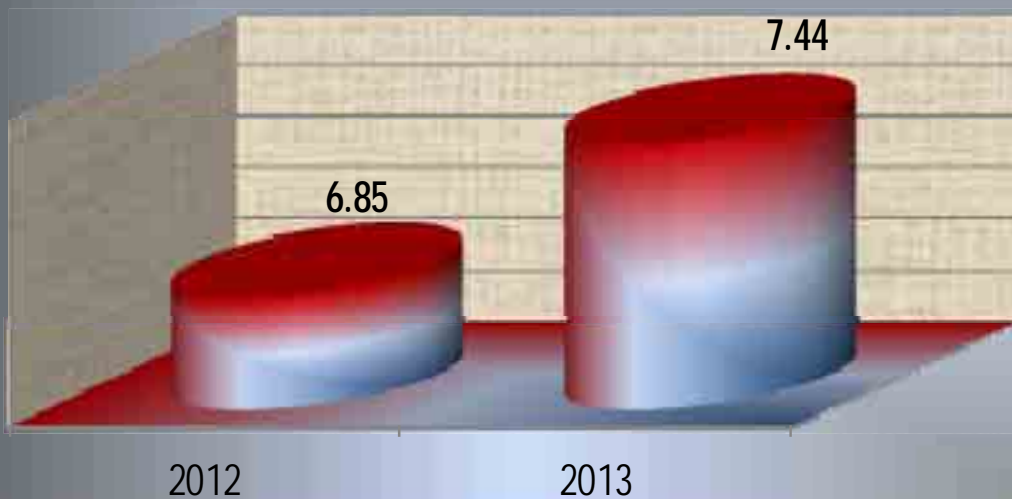
**Principales Cirugías y Procedimientos no Quirúrgicos por grupo de Edad y Sexo  
enero – junio 2013**

Causa	45 - 59		60 -64		65 o +		Total fem.	Total mas.	Total General
	f	m	f	m	f	m			
Inserción de marcapasos permanente, inicial o sustituido	1	3	4	4	32	25	40	36	76
Estimulación electrofisiológica cardíaca y estudios de registros	2	3	0	2	3	8	15	23	38
Inserción de un sistema de marcapasos transvenoso temporal	1	4	3	3	15	12	19	19	38
Ablacion con cateter de lesión o tejidos del corazon	1	3	0	1	1	5	12	17	29
Sustitución de válvula aortica	2	1	0	1	4	2	7	7	14
Oclusión quirúrgica de vasos, otros vasos torácicos	0	0	0	0	0	0	5	3	8
Reparación de defecto de tabique interventricular	0	0	0	0	0	0	5	2	7
Implantación de cardioversor/desfibrilador automático, solo generador del pulso	0	0	0	1	2	2	3	4	7
Inserción o sustitución de otro neuroestimulador generador de pulsos	1	0	0	2	2	1	4	3	7
Revascularización del corazon	1	2	0	1	0	1	1	4	5
Pericardiotomia	0	2	0	0	0	0	3	2	5
Revisión de electrodo	0	1	0	1	0	3	0	5	5
Reparación total de tronco arterioso	0	0	0	0	0	0	2	2	4
Anastomosis aortocoronaria de dos artérias coronárias	0	3	0	0	0	0	0	4	4
Cardioversion auricular	0	1	0	1	1	0	2	2	4
Toracotomía exploratoria	2	0	1	0	0	0	3	0	3
Otras operaciones sobre válvulas cardiacas	1	0	0	0	0	0	1	1	2
Control de hemorragia después de cirugía vascular	0	0	0	0	1	1	1	1	2
División de hueso escapula, clavícula y tórax [costilla y esternón]	0	0	0	0	1	0	1	1	2
Extracción de otro dispositivo de tórax	0	1	0	0	1	0	1	1	2
Otros	0	0	0	2	0	0	0	4	4
<b>Total</b>	<b>12</b>	<b>24</b>	<b>8</b>	<b>19</b>	<b>63</b>	<b>60</b>	<b>125</b>	<b>141</b>	<b>266</b>

## PORCENTAJE DE OCUPACIÓN




## PROMEDIO DÍAS ESTANCIA



CARDIOLOGÍA

503 A



CARDIOLOGÍA

503 A

**Cardiología 503 Recursos Humanos**

Categoría	Turno					
	Completo	Matutino	Vespertino	Nocturno	Sab, dom y fest	Total
<b>Rama médica</b>						
Jefe de servicio	1	1	0	0	0	2
Médico especialista "A"	0	5	0	2	0	7
Médico especialista "B"	0	4	0	1	0	5
Médico especialista "C"	0	12	0	0	1	13
Médico general "A"	0	1	0	0	0	1
<b>Rama de enfermería</b>						
Auxiliar de enfermería "A"	0	6	1	0	0	7
Auxiliar de enfermería "B"	0	0	1	0	0	1
Enfermera especialista "A"	0	3	0	0	0	3
Enfermera especialista "B"	0	1	0	0	0	1
Enfermera especialista "C"	0	1	1	0	0	2
Enfermera general titulada "A"	0	10	5	5	0	20
Enfermera general titulada "B"	0	2	3	0	0	5
Enfermera general titulada "C"	0	1	5	1	0	7
Jefe de enfermeras "C"	0	1	0	0	0	1
<b>Rama paramédica</b>						
Afanadora	0	7	3	2	3	15
Camillero	0	0	0	1	0	1
Cocinero en hospital	0	0	1	0	0	1



**Cardiología 503 Recursos Humanos**

Categoría	Turno					Total
	Completo	Matutino	Vespertino	Nocturno	Sab, dom y fest	
<b>investigadores</b>						
Investigador en ciencias médicas "F"	0	1	0	0	0	1
<b>Rama afín administrativa</b>						
Apoyo administrativo en salud A 3	0	1	0	0	1	2
Apoyo administrativo en salud A 4	0	4	1	0	0	5
Apoyo administrativo en salud A 5	0	1	0	0	0	1
Apoyo administrativo en salud A 6	0	5	0	0	0	5
Apoyo administrativo en salud A 7	0	0	1	0	0	1
Soporte administrativo "C"	2	0	0	0	0	2
<b>Total</b>	<b>3</b>	<b>67</b>	<b>22</b>	<b>12</b>	<b>5</b>	<b>109</b>

**Pediatría 505 A**

**Comparativo de Productividad enero – junio / 2012-2013**

Actividad	2012				2013			
	Programado	Realizado	% de Avance	Calificación	Programado	Realizado	% de avance	Calificación
Consultas de primera vez	8,130	5,531	68.03	R	6,079	4,932	81.13	R
Consultas subsecuentes	11,035	11,083	100.43	V	10,277	16,394	159.52	V
Urgencias	2,750	2,566	93.31	A	3,477	2,442	70.23	R
<b>Total</b>	<b>21,915</b>	<b>19,180</b>	<b>87.52</b>	<b>R</b>	<b>19,833</b>	<b>23,768</b>	<b>119.84</b>	<b>V</b>
Ingresos		1,325				1,410		
Egresos	1,193	1,327	111.23	V	1,211	1,391	114.86	V
Intervenciones quirúrgicas	406	280	68.97	R	402	475	118.16	V
Procedimientos no quirúrgicos		49				46		
Días paciente	11,392	12,825	112.58	V	12,837	14,225	110.81	V
Días cama	16,380	17,202	105.02	V	16,380	17,108	104.44	V
Porcentaje de ocupación	69.55	74.56	107.20	V	78.37	83.15	106.10	V

**Pediatría 505 A**

**20 Principales Motivos de Consulta enero – junio 2013**

Causa	Femenino	Masculino	Total	%
Infección crónica de las vías respiratorias superiores	441	634	1,075	5.04
Asma	467	522	989	4.64
Caries dental	461	454	915	4.29
Epilepsia y síndromes epilépticos	410	421	831	3.90
Neoplasias	338	424	762	3.57
Consulta para atención y supervisión de la salud de otros ni/os o lactantes sanos	347	387	734	3.44
Rinitis alérgica y vasomotora	268	344	612	2.87
Obesidad	290	217	507	2.38
Trastorno de vinculación reactiva en la niñez	190	295	485	2.27
Anomalías evidentes del tamaño de los maxilares	213	250	463	2.17
Perturbación de la actividad y de la atención	93	353	446	2.09
Consulta para repetición de receta	213	208	421	1.97
Anomalías de la posición del diente	191	187	378	1.77
Infección aguda de las vías respiratorias superiores	156	204	360	1.69
Hernias	107	244	351	1.65
Ictericia neonatal	154	152	306	1.43
Trastorno del desarrollo de las habilidades escolares	75	228	303	1.42
Retardo del desarrollo	157	131	288	1.35
Faltas del desarrollo fisiológico normal esperado	144	140	284	1.33
Retraso mental, no especificado, deterioro del comportamiento nulo o mínimo	95	169	264	1.24
Otros	4,861	5,691	10,552	49.48
<b>Total</b>	<b>9,671</b>	<b>11,655</b>	<b>21,326</b>	<b>100.00</b>

**Pediatría 505 A**

**20 Principales Motivos de Consulta por grupo de Edad y Sexo enero – junio 2013**

Causa	< 1		1 - 4		5 - 14		15 - 24		25 - 44	
	f	m	f	m	f	m	f	m	f	m
Infección crónica de las vías respiratorias superiores	8	15	113	167	264	352	54	99	1	1
Asma	27	36	168	171	249	293	20	19	2	0
Caries dental	2	4	88	102	293	291	71	55	3	2
Epilepsia y síndromes epilépticos	12	17	87	80	225	224	84	99	0	1
Neoplasias	9	13	28	89	189	189	109	129	2	0
Consulta para atención y supervisión de la salud de otros ni/os o lactantes sanos	295	327	28	28	24	32	0	0	0	0
Rinitis alérgica y vasomotora	5	3	75	82	154	225	34	32	0	0
Obesidad	1	4	23	16	187	167	79	30	0	0
Trastorno de vinculación reactiva en la niñez	1	1	62	79	116	207	11	8	0	0
Anomalías evidentes del tamaño de los maxilares	1	2	33	30	143	183	34	33	1	0
Perturbación de la actividad y de la atención	1	0	3	10	86	319	3	24	0	0
Consulta para repetición de receta	26	27	42	49	103	101	42	31	0	0
Anomalías de la posición del diente	2	3	22	20	141	141	25	19	0	0
Infección aguda de las vías respiratorias superiores	12	14	52	83	75	93	17	14	0	0
Hernias	19	60	42	83	38	85	8	16	0	0
Ictericia neonatal	154	152	0	0	0	0	0	0	0	0
Trastorno del desarrollo de las habilidades escolares	0	0	6	14	62	198	7	16	0	0
Retardo del desarrollo	115	100	33	20	8	10	1	1	0	0
Faltas del desarrollo fisiológico normal esperado	106	125	36	14	1	0	1	1	0	0
Retraso mental, no especificado, deterioro del comportamiento nulo o mínimo	2	1	7	9	77	134	9	25	0	0
Otros	610	710	971	1,408	2,254	2,715	993	825	19	18
<b>Total</b>	<b>1,408</b>	<b>1,614</b>	<b>1,919</b>	<b>2,554</b>	<b>4,689</b>	<b>5,959</b>	<b>1,602</b>	<b>1,476</b>	<b>28</b>	<b>22</b>

**Pediatría 505 A**

**20 Principales Motivos de Consulta por grupo de Edad y Sexo enero – junio 2013**

Causa	45 - 59		60 -64		65 o +		Total fem.	Total mas.	Total General
	f	m	f	m	f	m			
Infección crónica de las vías respiratorias superiores	0	0	0	0	1	0	441	634	1,075
Asma	0	2	0	0	1	1	467	522	989
Caries dental	4	0	0	0	0	0	461	454	915
Epilepsia y síndromes epilépticos	0	0	0	0	2	0	410	421	831
Neoplasias	1	2	0	1	0	1	338	424	762
Consulta para atención y supervisión de la salud de otros niños o lactantes sanos	0	0	0	0	0	0	347	387	734
Rinitis alérgica y vasomotora	0	1	0	0	0	1	268	344	612
Obesidad	0	0	0	0	0	0	290	217	507
Trastorno de vinculación reactiva en la niñez	0	0	0	0	0	0	190	295	485
Anomalías evidentes del tamaño de los maxilares	0	0	0	0	1	2	213	250	463
Perturbación de la actividad y de la atención	0	0	0	0	0	0	93	353	446
Consulta para repetición de receta	0	0	0	0	0	0	213	208	421
Anomalías de la posición del diente	1	0	0	0	0	4	191	187	378
Infección aguda de las vías respiratorias superiores	0	0	0	0	0	0	156	204	360
Hernias	0	0	0	0	0	0	107	244	351
Ictericia neonatal	0	0	0	0	0	0	154	152	306
Trastorno del desarrollo de las habilidades escolares	0	0	0	0	0	0	75	228	303
Retardo del desarrollo	0	0	0	0	0	0	157	131	288
Faltas del desarrollo fisiológico normal esperado	0	0	0	0	0	0	144	140	284
Retraso mental, no especificado, deterioro del comportamiento nulo o mínimo	0	0	0	0	0	0	95	169	264
Otros	8	9	0	1	6	5	4,861	5,691	10,552
<b>Total</b>	<b>14</b>	<b>14</b>	<b>0</b>	<b>2</b>	<b>11</b>	<b>14</b>	<b>9,671</b>	<b>11,655</b>	<b>21,326</b>

**Pediatría 505 A**

**20 Diagnósticos de Egreso más frecuentes enero – junio 2013**

Causa	Femenino	Masculino	Total
Sepsis bacteriana del recién nacido	124	138	262
Dificultad respiratoria y taquipnea del recién nacido	76	101	177
Neoplasias	65	87	152
Apendicitis	34	52	86
Neumonía	30	48	78
Recién nacidos pretermino	28	20	48
Bajo peso para la edad gestacional	16	14	30
Ictericia neonatal	11	15	26
Hernias	5	19	24
Observación por sospecha de enfermedad o afección no especificada	5	12	17
Traumatismo de la cabeza	5	9	14
Asfixia del nacimiento	7	6	13
Microtia	3	8	11
Labio leporino y paladar hendido	5	6	11
Testículo no descendido	0	10	10
Epilepsias y síndromes epilépticos	4	5	9
Hidrocefalo	2	7	9
Deshidratación del recién nacido	2	7	9
Síndrome anémico	3	5	8
Feto y recién nacido afectados por trastornos hipertensivos de la madre	4	4	8
Otros	173	216	389
<b>Total</b>	<b>602</b>	<b>789</b>	<b>1,391</b>

**Pediatría 505 A**

**20 Diagnósticos de Egreso por Grupo de Edad y Sexo más frecuente  
enero – junio 2013**

Causa	< 1		1 - 4		5 - 14		15 - 24		25 - 44	
	f	m	f	m	f	m	f	m	f	m
Sepsis bacteriana del recién nacido	124	138	0	0	0	0	0	0	0	0
Dificultad respiratoria y taquipnea del recién nacido	76	101	0	0	0	0	0	0	0	0
Neoplasias	2	5	9	31	32	28	22	23	0	0
Apendicitis	0	0	1	7	26	34	7	11	0	0
Neumonía	15	31	14	14	1	3	0	0	0	0
Recién nacidos pretermino	28	20	0	0	0	0	0	0	0	0
Bajo peso para la edad gestacional	16	14	0	0	0	0	0	0	0	0
Ictericia neonatal	11	15	0	0	0	0	0	0	0	0
Hernias	0	6	1	9	4	4	0	0	0	0
Observación por sospecha de enfermedad o afección no especificada	4	5	1	2	0	1	0	4	0	0
Traumatismo de la cabeza	2	3	2	3	1	3	0	0	0	0
Asfixia del nacimiento	7	6	0	0	0	0	0	0	0	0
Microtia	0	0	0	0	2	7	1	1	0	0
Labio leporino y paladar hendido	1	3	3	2	1	1	0	0	0	0
Testículo no descendido	0	0	0	4	0	5	0	1	0	0
Epilepsias y síndromes epilépticos	1	2	2	2	1	0	0	1	0	0
Hidrocéfalo	1	5	1	2	0	0	0	0	0	0
Deshidratación del recién nacido	2	7	0	0	0	0	0	0	0	0
Síndrome anémico	0	1	0	0	3	2	0	2	0	0
Feto y recién nacido afectados por trastornos hipertensivos de la madre	4	4	0	0	0	0	0	0	0	0
Otros	74	85	26	42	52	50	21	39	0	0
<b>Total</b>	<b>368</b>	<b>451</b>	<b>60</b>	<b>118</b>	<b>123</b>	<b>138</b>	<b>51</b>	<b>82</b>	<b>0</b>	<b>0</b>

**Pediatría 505 A**

**20 Diagnósticos de Egreso por Grupo de Edad y Sexo más frecuente  
enero – junio 2013**

Causa	45 - 59		60 -64		65 o +		Total fem.	Total mas.	Total General
	f	m	f	m	f	m			
Sepsis bacteriana del recién nacido	0	0	0	0	0	0	124	138	262
Dificultad respiratoria y taquipnea del recién nacido	0	0	0	0	0	0	76	101	177
Neoplasias	0	0	0	0	0	0	65	87	152
Apendicitis	0	0	0	0	0	0	34	52	86
Neumonía	0	0	0	0	0	0	30	48	78
Recién nacidos pretermino	0	0	0	0	0	0	28	20	48
Bajo peso para la edad gestacional	0	0	0	0	0	0	16	14	30
Ictericia neonatal	0	0	0	0	0	0	11	15	26
Hernias	0	0	0	0	0	0	5	19	24
Observación por sospecha de enfermedad o afección no especificada	0	0	0	0	0	0	5	12	17
Traumatismo de la cabeza	0	0	0	0	0	0	5	9	14
Asfixia del nacimiento	0	0	0	0	0	0	7	6	13
Microtia	0	0	0	0	0	0	3	8	11
Labio leporino y paladar hendido	0	0	0	0	0	0	5	6	11
Testículo no descendido	0	0	0	0	0	0	0	10	10
Epilepsias y síndromes epilépticos	0	0	0	0	0	0	4	5	9
Hidrocéfalo	0	0	0	0	0	0	2	7	9
Deshidratación del recién nacido	0	0	0	0	0	0	2	7	9
Síndrome anémico	0	0	0	0	0	0	3	5	8
Feto y recién nacido afectados por trastornos hipertensivos de la madre	0	0	0	0	0	0	4	4	8
Otros	0	0	0	0	0	0	173	216	389
<b>Total</b>	<b>0</b>	<b>0</b>	<b>0</b>	<b>0</b>	<b>0</b>	<b>0</b>	<b>602</b>	<b>789</b>	<b>1,391</b>



**Pediatría 505 A**

**Principales Causas de Defunción enero – junio 2013**

Causa	Femenino	Masculino	Total
Sepsis bacteriana del recién nacido	4	11	15
Neoplasias	3	5	8
Septicemia	1	0	1
Afecciones exoftálmicas	1	0	1
Insuficiencia (de la válvula) mitral	0	1	1
Cardiomiopatías	1	0	1
Neumonía	1	0	1
Insuficiencia hepática	1	0	1
Insuficiencia renal terminal	0	1	1
Feto y recién nacido afectados por ruptura prematura de las membranas	1	0	1
Dificultad respiratoria y taquipnea del recién nacido	1	0	1
Aspiración neonatal de meconio	1	0	1
Insuficiencia respiratoria del recién nacido	0	1	1
Deshidratación del recién nacido	0	1	1
Anencefalia	0	1	1
Microcefalia	1	0	1
Hidrocefalo congénito	1	0	1
Holoprosencefalia	1	0	1
Síndromes de malformaciones congénitas que afectan principalmente la apariencia facial	0	1	1
Malformaciones congénitas múltiples, no clasificadas en otra parte	0	1	1
Otros	1	0	1
<b>Total</b>	<b>19</b>	<b>23</b>	<b>42</b>

**Pediatría 505 A**

**Principales Causas de Defunción por Grupo de Edad y Sexo enero – junio 2013**

Causa	< 1		1 - 4		5 - 14		15 - 24		25 - 44	
	f	m	f	m	f	m	f	m	f	m
Sepsis bacteriana del recién nacido	4	11	0	0	0	0	0	0	0	0
Neoplasias	0	0	1	2	2	1	0	2	0	0
Septicemia	1	0	0	0	0	0	0	0	0	0
Afecciones exoftálmicas	1	0	0	0	0	0	0	0	0	0
Insuficiencia (de la válvula) mitral	0	0	0	0	0	0	0	1	0	0
Cardiomiopatías	1	0	0	0	0	0	0	0	0	0
Neumonía	0	0	0	0	1	0	0	0	0	0
Insuficiencia hepática	0	0	0	0	1	0	0	0	0	0
Insuficiencia renal terminal	0	0	0	0	0	0	0	1	0	0
Feto y recién nacido afectados por ruptura prematura de las membranas	1	0	0	0	0	0	0	0	0	0
Dificultad respiratoria y taquipnea del recién nacido	1	0	0	0	0	0	0	0	0	0
Aspiración neonatal de meconio	1	0	0	0	0	0	0	0	0	0
Insuficiencia respiratoria del recién nacido	0	1	0	0	0	0	0	0	0	0
Deshidratación del recién nacido	0	1	0	0	0	0	0	0	0	0
Anencefalia	0	1	0	0	0	0	0	0	0	0
Microcefalia	1	0	0	0	0	0	0	0	0	0
Hidrocefalo congénito	1	0	0	0	0	0	0	0	0	0
Holoprosencefalia	1	0	0	0	0	0	0	0	0	0
Síndromes de malformaciones congénitas que afectan principalmente la apariencia facial	0	1	0	0	0	0	0	0	0	0
Malformaciones congénitas múltiples, no clasificadas en otra parte	0	1	0	0	0	0	0	0	0	0
Otros	0	0	0	0	0	0	1	0	0	0
<b>Total</b>	<b>13</b>	<b>16</b>	<b>1</b>	<b>2</b>	<b>4</b>	<b>1</b>	<b>1</b>	<b>4</b>	<b>0</b>	<b>0</b>

**Pediatría 505 A**

**Principales Causas de Defunción por Grupo de Edad y Sexo enero – junio 2013**

Causa	45 - 59		60 -64		65 o +		Total fem.	Total mas.	Total General
	f	m	f	m	f	m			
Sepsis bacteriana del recién nacido	0	0	0	0	0	0	4	11	15
Neoplasias	0	0	0	0	0	0	3	5	8
Septicemia	0	0	0	0	0	0	1	0	1
Afecciones exoftálmicas	0	0	0	0	0	0	1	0	1
Insuficiencia (de la válvula) mitral	0	0	0	0	0	0	0	1	1
Cardiomiopatías	0	0	0	0	0	0	1	0	1
Neumonía	0	0	0	0	0	0	1	0	1
Insuficiencia hepática	0	0	0	0	0	0	1	0	1
Insuficiencia renal terminal	0	0	0	0	0	0	0	1	1
Feto y recién nacido afectados por ruptura prematura de las membranas	0	0	0	0	0	0	1	0	1
Dificultad respiratoria y taquipnea del recién nacido	0	0	0	0	0	0	1	0	1
Aspiración neonatal de meconio	0	0	0	0	0	0	1	0	1
Insuficiencia respiratoria del recién nacido	0	0	0	0	0	0	0	1	1
Deshidratación del recién nacido	0	0	0	0	0	0	0	1	1
Anencefalia	0	0	0	0	0	0	0	1	1
Microcefalia	0	0	0	0	0	0	1	0	1
Hidrocefalo congénito	0	0	0	0	0	0	1	0	1
Holoprosencefalia	0	0	0	0	0	0	1	0	1
Síndromes de malformaciones congénitas que afectan principalmente la apariencia facial	0	0	0	0	0	0	0	1	1
Malformaciones congénitas múltiples, no clasificadas en otra parte	0	0	0	0	0	0	0	1	1
Otros	0	0	0	0	0	0	1	0	1
<b>Total</b>	<b>0</b>	<b>0</b>	<b>0</b>	<b>0</b>	<b>0</b>	<b>0</b>	<b>19</b>	<b>23</b>	<b>42</b>

**Pediatría 505 A**

**Principales Causas de Defunción Neonatal enero – junio 2013**

Causa	Femenino	Masculino	Total
Neumonía congénita	7	4	11
Dificultad respiratoria del recién nacido	5	4	9
Otras afecciones respiratorias del recién nacido	1	5	6
Atelectasia primaria del recién nacido	2	3	5
Malformaciones congénitas múltiples	3	1	4
Feto y recién nacido afectado por factores maternos y por complicaciones del embarazo, del trabajo de parto y del parto	1	2	3
Malformaciones congénitas del corazón	1	2	3
Gastrosquisis	0	2	2
Hemorragia pulmonar originada en el periodo perinatal	0	2	2
Neumotórax originado en el periodo perinatal	0	1	1
Otras causas	7	9	16
<b>Total</b>	<b>27</b>	<b>35</b>	<b>62</b>

**Pediatría 505 A**

**20 Principales Cirugías y Procedimientos no Quirúrgicos enero – junio 2013**

Causa	Femenino	Masculino	Total
Apendicetomía	22	33	55
Reparación de hernia inguinal	12	36	48
Orquiopexia	0	45	45
Rinoplastia y rinoseptoplastia	2	24	26
Amigdalotomía con adenoidectomía	15	11	26
Disección venosa	9	17	26
Circuncisión	0	20	20
Laparotomía exploradora	4	12	16
Crioterapia	3	12	15
Biopsia de piel y tejido subcutáneo	5	8	13
Herniorrafia umbilical	6	5	11
Excisión de varicocele e hidrocele de cordón espermático	0	11	11
Orquiectomía	0	7	7
Curación de herida	0	6	6
Piloromiotomía	1	5	6
Toracotomía exploratoria	1	4	5
Extirpación de ganglio linfático cervical profundo	5	0	5
Reparación de pared abdominal	3	2	5
Reparación de hipospadias o epispadias	0	5	5
Amigdalotomía sin adenoidectomía	2	2	4
Otros	69	97	166
<b>Total</b>	<b>159</b>	<b>362</b>	<b>521</b>

**Pediatría 505 A**

**20 Principales Cirugías y Procedimientos no Quirúrgicos por grupo de Edad y Sexo  
enero – junio 2013**

Causa	< 1		1 - 4		5 - 14		15 - 24		25 - 44	
	f	m	f	m	f	m	f	m	f	m
Apendicetomía	0	0	1	4	16	26	5	3	0	0
Reparación de hernia inguinal	0	10	5	13	7	12	0	1	0	0
Orquiopexia	0	0	0	22	0	22	0	1	0	0
Rinoplastia y rinoseptoplastia	0	0	0	1	2	13	0	10	0	0
Amigdalotomía con adenoidectomía	0	0	3	5	12	6	0	0	0	0
Disección venosa	2	5	2	3	4	4	1	5	0	0
Circuncisión	0	6	0	4	0	10	0	0	0	0
Laparotomía exploradora	1	6	1	3	0	1	2	2	0	0
Crioterapia	1	0	2	1	0	7	0	4	0	0
Biopsia de piel y tejido subcutáneo	0	0	0	1	3	4	2	3	0	0
Herniorrafia umbilical	0	0	4	4	2	1	0	0	0	0
Excisión de varicocele e hidrocele de cordón espermático	0	0	0	3	0	4	0	4	0	0
Orquiectomía	0	0	0	4	0	2	0	1	0	0
Curación de herida	0	3	0	1	0	0	0	2	0	0
Piloromiotomía	1	5	0	0	0	0	0	0	0	0
Toracotomía exploratoria	0	1	1	3	0	0	0	0	0	0
Extirpación de ganglio linfático cervical profundo	0	0	1	0	2	0	2	0	0	0
Reparación de pared abdominal	3	1	0	0	0	0	0	1	0	0
Reparación de hipospadias o epispadias	0	0	0	1	0	4	0	0	0	0
Amigdalotomía sin adenoidectomía	0	0	0	1	2	1	0	0	0	0
Otros	10	16	15	24	24	34	20	23	0	0
<b>Total</b>	<b>18</b>	<b>53</b>	<b>35</b>	<b>98</b>	<b>74</b>	<b>151</b>	<b>32</b>	<b>60</b>	<b>0</b>	<b>0</b>

**Pediatría 505 A**

**20 Principales Cirugías y Procedimientos no Quirúrgicos por grupo de Edad y Sexo  
enero – junio 2013**

Causa	45 - 59		60 -64		65 o +		Total fem.	Total mas.	Total General
	f	m	f	m	f	m			
Apendicetomía	0	0	0	0	0	0	22	33	55
Reparación de hernia inguinal	0	0	0	0	0	0	12	36	48
Orquiopexia	0	0	0	0	0	0	0	45	45
Rinoplastia y rinoseptoplastia	0	0	0	0	0	0	2	24	26
Amigdalotomía con adenoidectomía	0	0	0	0	0	0	15	11	26
Disección venosa	0	0	0	0	0	0	9	17	26
Circuncisión	0	0	0	0	0	0	0	20	20
Laparotomía exploradora	0	0	0	0	0	0	4	12	16
Crioterapia	0	0	0	0	0	0	3	12	15
Biopsia de piel y tejido subcutáneo	0	0	0	0	0	0	5	8	13
Herniorrafia umbilical	0	0	0	0	0	0	6	5	11
Excisión de varicocele e hidrocele de cordón espermático	0	0	0	0	0	0	0	11	11
Orquiectomía	0	0	0	0	0	0	0	7	7
Curación de herida	0	0	0	0	0	0	0	6	6
Piloromiotomía	0	0	0	0	0	0	1	5	6
Toracotomía exploratoria	0	0	0	0	0	0	1	4	5
Extirpación de ganglio linfático cervical profundo	0	0	0	0	0	0	5	0	5
Reparación de pared abdominal	0	0	0	0	0	0	3	2	5
Reparación de hipospadias o epispadias	0	0	0	0	0	0	0	5	5
Amigdalotomía sin adenoidectomía	0	0	0	0	0	0	2	2	4
Otros	0	0	0	0	0	0	69	97	166
<b>Total</b>	<b>0</b>	<b>0</b>	<b>0</b>	<b>0</b>	<b>0</b>	<b>0</b>	<b>159</b>	<b>362</b>	<b>521</b>

## Urgencias Pediátricas

### 20 Principales Motivos de Consulta enero – junio 2013

Causa	Femenino	Masculino	Total	%
Infección aguda de las vías respiratorias superiores	260	351	611	25.02
Traumatismo y lesiones de la cabeza	53	94	147	6.02
Traumatismo y lesión de miembro torácico	34	69	103	4.22
Infección de vías urinarias	74	20	94	3.85
Otitis media	37	48	85	3.48
Constipación	36	45	81	3.32
Apendicitis aguda	27	43	70	2.87
Neumonía	27	39	66	2.70
Infección aguda de las vías respiratorias inferiores	31	35	66	2.70
Síndrome doloroso abdominal y abdomen agudo	27	36	63	2.58
Infección intestinal viral	20	36	56	2.29
Epilepsia y síndromes epilépticos	20	21	41	1.68
Traumatismo y lesión de miembro pélvico	10	20	30	1.23
Diarrea y gastroenteritis de presunto origen infeccioso	11	18	29	1.19
Migraña y síndrome de cefalea	13	12	25	1.02
Cuerpo extraño del oído	7	14	21	0.86
Asma y estado asmático	8	12	20	0.82
Urticaria	12	7	19	0.78
Tricomoniasis urogenital	9	9	18	0.74
Neoplasias	6	12	18	0.74
Otros	347	432	779	31.90
<b>Total</b>	<b>1,069</b>	<b>1,373</b>	<b>2,442</b>	<b>100.00</b>



**Urgencias Pediátricas**

**20 Principales Motivos de Consulta por grupo de Edad y Sexo enero – junio 2013**

Causa	< 1		1 - 4		5 - 14		15 - 24		25 - 44	
	f	m	f	m	f	m	f	m	f	m
Infección aguda de las vías respiratorias superiores	84	100	105	144	52	97	19	10	0	0
Traumatismo y lesiones de la cabeza	7	5	29	28	13	43	4	18	0	0
Traumatismo y lesión de miembro torácico	1	1	12	18	16	34	5	16	0	0
Infección de vías urinarias	0	2	7	4	39	8	28	6	0	0
Otitis media	5	5	14	21	15	16	3	6	0	0
Constipación	11	14	7	11	14	17	4	3	0	0
Apendicitis aguda	2	0	1	6	20	28	4	9	0	0
Neumonía	12	20	14	13	1	5	0	1	0	0
Infección aguda de las vías respiratorias inferiores	11	18	13	7	5	9	2	1	0	0
Síndrome doloroso abdominal y abdomen agudo	0	0	3	5	15	22	9	9	0	0
Infección intestinal viral	5	13	7	13	7	8	1	2	0	0
Epilepsia y síndromes epilépticos	4	4	5	5	6	6	5	6	0	0
Traumatismo y lesión de miembro pélvico	0	1	2	4	7	8	1	7	0	0
Diarrea y gastroenteritis de presunto origen infeccioso	4	7	3	7	4	2	0	2	0	0
Migraña y síndrome de cefalea	0	0	0	1	9	6	4	5	0	0
Cuerpo extraño del oído	0	1	3	3	4	9	0	1	0	0
Asma y estado asmático	1	0	3	5	4	6	0	1	0	0
Urticaria	3	0	1	2	7	3	1	2	0	0
Tricomoniasis urogenital	6	3	2	3	1	3	0	0	0	0
Neoplasias	0	3	2	2	1	3	3	4	0	0
Otros	75	91	77	101	125	141	70	99	0	0
<b>Total</b>	<b>231</b>	<b>288</b>	<b>310</b>	<b>403</b>	<b>365</b>	<b>474</b>	<b>163</b>	<b>208</b>	<b>0</b>	<b>0</b>

### Urgencias Pediátricas

#### 20 Principales Motivos de Consulta por grupo de Edad y Sexo enero – junio 2013

Causa	45 - 59		60 -64		65 o +		Total fem.	Total mas.	Total General
	f	m	f	m	f	m			
Infección aguda de las vías respiratorias superiores	0	0	0	0	0	0	260	351	611
Traumatismo y lesiones de la cabeza	0	0	0	0	0	0	53	94	147
Traumatismo y lesión de miembro torácico	0	0	0	0	0	0	34	69	103
Infección de vías urinarias	0	0	0	0	0	0	74	20	94
Otitis media	0	0	0	0	0	0	37	48	85
Constipación	0	0	0	0	0	0	36	45	81
Apendicitis aguda	0	0	0	0	0	0	27	43	70
Neumonía	0	0	0	0	0	0	27	39	66
Infección aguda de las vías respiratorias inferiores	0	0	0	0	0	0	31	35	66
Síndrome doloroso abdominal y abdomen agudo	0	0	0	0	0	0	27	36	63
Infección intestinal viral	0	0	0	0	0	0	20	36	56
Epilepsia y síndromes epilépticos	0	0	0	0	0	0	20	21	41
Traumatismo y lesión de miembro pélvico	0	0	0	0	0	0	10	20	30
Diarrea y gastroenteritis de presunto origen infeccioso	0	0	0	0	0	0	11	18	29
Migraña y síndrome de cefalea	0	0	0	0	0	0	13	12	25
Cuerpo extraño del oído	0	0	0	0	0	0	7	14	21
Asma y estado asmático	0	0	0	0	0	0	8	12	20
Urticaria	0	0	0	0	0	0	12	7	19
Tricomoniasis urogenital	0	0	0	0	0	0	9	9	18
Neoplasias	0	0	0	0	0	0	6	12	18
Otros	0	0	0	0	0	0	347	432	779
<b>Total</b>	<b>0</b>	<b>0</b>	<b>0</b>	<b>0</b>	<b>0</b>	<b>0</b>	<b>1,069</b>	<b>1,373</b>	<b>2,442</b>

**Pediatría 505 A**

**Comparativo de Nacimientos enero – junio / 2012-2013**

2012									
Total de nacimientos			Nacidos Vivos			Nacidos vivos por sexo			Mortinatos
Total	Nacidos Vivos	Nacidos Muertos	Prematuros	Término	Post-termino	M	F	I	
2,248	2,173	75	252	1,904	17	1,115	1,058	0	6

2013									
Total de nacimientos			Nacidos Vivos			Nacidos vivos por sexo			Mortinatos
Total	Nacidos Vivos	Nacidos Muertos	Prematuros	Término	Post-termino	M	F	I	
2,223	2,160	63	295	1,850	15	1,098	1,056	6	4

**TOTAL DE NACIMIENTOS POR PESO enero – junio 2013**

<b>PESO</b>	<b>TOTAL</b>
Menor de 999 grs.	109
1000 – 1500 grs.	70
1501 – 2000 grs.	114
2001 – 2500 grs.	264
2501 – 3000 grs.	742
3001 – 3500 grs.	684
3501 – 4000 grs.	222
4001 – 4500 grs.	16
Más de 4500 grs.	2
<b>TOTAL</b>	<b>2,223</b>

**TOTAL DE ÓBITOS Y MORTINATOS POR PESO enero – junio 2013**

<b>PESO</b>	<b>OBITOS</b>	<b>MORTINATOS</b>
Menor de 500 grs.	34	2
501 - 999	13	1
1000 – 1500 grs.	9	1
1501 – 2000 grs.	2	0
2001 – 2500 grs.	0	0
2501 – 3000 grs.	3	0
3001 – 3500 grs.	1	0
3501 – 4000 grs.	0	0
4001 – 4500 grs.	0	0
Más de 4500 grs.	1	0
<b>TOTAL</b>	<b>63</b>	<b>4</b>

**Urgencias Pediatría 505 A**

**Principales Diagnósticos de Egreso más frecuentes enero – junio 2013**

Causa	Femenino	Masculino	Total
Neumonía	13	11	24
Neoplasias	1	6	7
Desequilibrio hidroelectrolítico	1	5	6
Apendicitis	3	3	6
Deshidratación del recién nacido	1	5	6
Sepsis bacteriana del recién nacido	3	1	4
Diarrea y gastroenteritis de presunto origen infeccioso	0	3	3
Síndrome anémico	0	3	3
Epilepsia y síndromes epilépticos	2	1	3
Traumatismos de la cabeza	0	3	3
Recién nacidos pretermino	1	2	3
Hidrocefalo	1	1	2
Síndrome doloroso abdominal y abdomen agudo	2	0	2
Derrame pericardico (no inflamatorio)	0	1	1
Hemorragia subaracnoidea	1	0	1
Encefalitis viral	0	1	1
Síndrome de infección aguda debida a vih	0	1	1
Laringitis obstructiva, aguda [crup]	0	1	1
Síndrome de aspiración neonatal	0	1	1
Síndrome de arnold-chiari	1	0	1
Otros	15	20	35
<b>Total</b>	<b>45</b>	<b>69</b>	<b>114</b>

**Urgencias Pediatría 505 A**

**20 Diagnósticos de Egreso por Grupo de Edad y Sexo más frecuente  
enero – junio 2013**

Causa	< 1		1 - 4		5 - 14		15 - 24		Total fem	Total mas	Total General
	f	m	f	m	f	m	f	m			
Neumonía	8	7	5	3	0	0	0	1	13	11	24
Neoplasias	0	0	0	2	1	2	0	2	1	6	7
Desequilibrio hidroelectrolítico	0	4	1	0	0	0	0	1	1	5	6
Apendicitis	0	0	0	0	3	3	0	0	3	3	6
Deshidratación del recién nacido	1	5	0	0	0	0	0	0	1	5	6
Sepsis bacteriana del recién nacido	3	1	0	0	0	0	0	0	3	1	4
Diarrea y gastroenteritis de presunto origen infeccioso	0	0	0	3	0	0	0	0	0	3	3
Síndrome anémico	0	2	0	0	0	0	0	1	0	3	3
Epilepsia y síndromes epilépticos	1	1	0	0	1	0	0	0	2	1	3
Traumatismos de la cabeza	0	1	0	1	0	0	0	1	0	3	3
Recién nacidos pretermino	1	2	0	0	0	0	0	0	1	2	3
Hidrocéfalo	1	0	0	0	0	1	0	0	1	1	2
Síndrome doloroso abdominal y abdomen agudo	1	0	0	0	1	0	0	0	2	0	2
Derrame pericardico (no inflamatorio)	0	0	0	0	0	1	0	0	0	1	1
Hemorragia subaracnoidea	0	0	0	0	1	0	0	0	1	0	1
Encefalitis viral	0	0	0	0	0	1	0	0	0	1	1
Síndrome de infección aguda debida a vih	0	0	0	0	0	0	0	1	0	1	1
Laringitis obstructiva, aguda [crup]	0	0	0	1	0	0	0	0	0	1	1
Síndrome de aspiración neonatal	0	1	0	0	0	0	0	0	0	1	1
Síndrome de arnold-chiari	0	0	0	0	1	0	0	0	1	0	1
Otros	4	5	5	7	5	5	1	3	15	20	35
<b>Total</b>	<b>20</b>	<b>29</b>	<b>11</b>	<b>17</b>	<b>13</b>	<b>13</b>	<b>1</b>	<b>10</b>	<b>45</b>	<b>69</b>	<b>114</b>

**Urgencias Pediatría 505 A**

**Principales Causas de Mortalidad de Urgencias Pediátricas enero – junio 2013**

Causa	Femenino	Masculino	Total
Neumonía	0	2	2
Neoplasias	1	0	1
Hemorragia subaracnoidea	1	0	1
Estado de choque	0	1	1
Agentes principalmente sistémicos y hematológicos, no especificados	0	1	1
<b>Total</b>	<b>2</b>	<b>4</b>	<b>6</b>

**Urgencias Pediatría 505 A**

**Principales Causas de Mortalidad de Urgencias Pediátricas por Edad y Sexo**  
**enero – junio 2013**

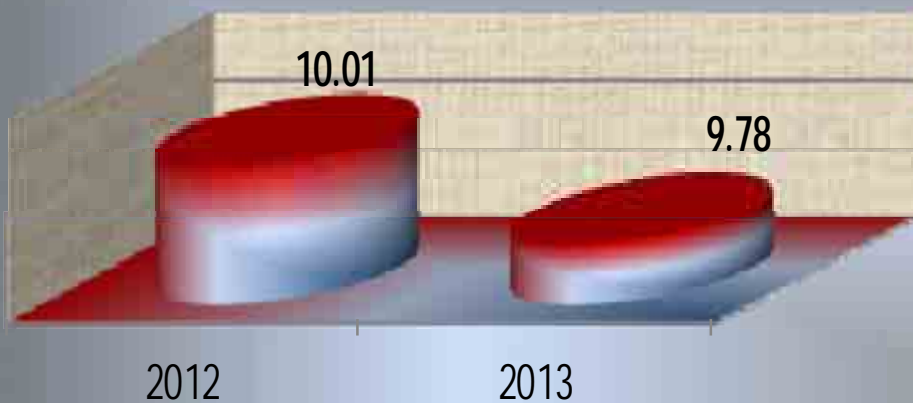
Causa	< 1		1 - 4		5 - 14		15 - 24		Total fem.	Total mas.	Total General
	f	m	f	m	f	m	f	m			
Neumonía	0	0	0	2	0	0	0	0	0	2	2
Neoplasias	0	0	0	0	1	0	0	0	1	0	1
Hemorragia subaracnoidea	0	0	0	0	1	0	0	0	1	0	1
Estado de choque	0	0	0	0	0	1	0	0	0	1	1
Agentes principalmente sistémicos y hematológicos, no especificados	0	0	0	1	0	0	0	0	0	1	1
<b>Total</b>	<b>0</b>	<b>0</b>	<b>0</b>	<b>3</b>	<b>2</b>	<b>1</b>	<b>0</b>	<b>0</b>	<b>2</b>	<b>4</b>	<b>6</b>



## PORCENTAJE DE OCUPACIÓN




## PROMEDIO DÍAS ESTANCIA



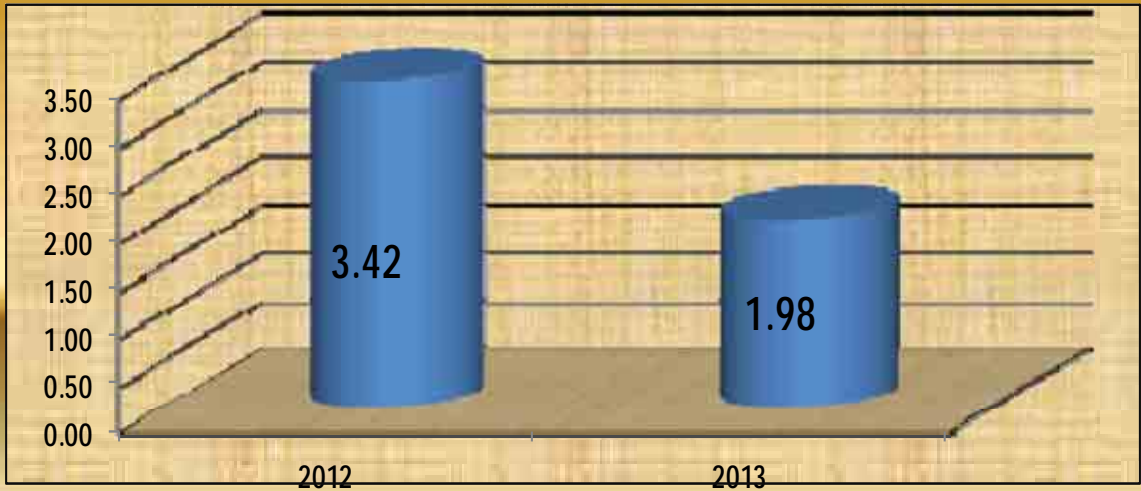
PEDIATRÍA

505 A

## ÍNDICE DE ROTACIÓN



## INTERVALO DE SUSTITUCIÓN



**PEDIATRÍA**

**505 A**

**Pediatría 505 A**

**Recursos Humanos**

Categoría	Turno					Total
	Completo	Matutino	Vespertino	Nocturno	Sab, dom y fest	
<b>Rama médica</b>						
Cirujano dentista "A"	0	2	0	0	0	2
Cirujano dentista "B"	0	1	0	0	0	1
Cirujano dentista "C"	0	1	0	0	0	1
Jefe de servicio	1	1	2	0	0	4
Médico especialista "A"	0	19	2	4	2	27
Médico especialista "B"	0	8	1	0	1	10
Médico especialista "C"	0	17	1	1	1	20
<b>Rama de enfermería</b>						
Auxiliar de enfermería "A"	0	9	4	5	0	18
Auxiliar de enfermería "B"	0	2	1	2	0	5
Enfermera especialista "A"	0	2	0	3	0	5
Enfermera especialista "B"	0	6	2	2	0	10
Enfermera especialista "C"	0	6	1	0	0	7
Enfermera general titulada "A"	0	14	14	14	0	42
Enfermera general titulada "B"	0	6	1	3	0	10
Enfermera General titulada "C"	0	10	8	8	0	26
Enfermera jefe de servicio	0	1	0	0	0	1
Subjefe de enfermeras	0	1	0	0	0	1

**Pediatría 505 A**

**Recursos Humanos**

Categoría	completo	Turno				Total
		Matutino	Vespertino	Nocturno	Sab, dom y fest	
<b>Rama paramédica</b>						
Afanadora	0	12	7	4	7	30
Auxiliar de estadística y archivo clínico	0	0	0	0	1	1
Camillero	0	1	1	2	0	4
Cocinero en hospital	0	0	1	0	1	2
Inhaloterapia	0	2	2	2	0	6
Lavandera en hospital	0	0	1	0	0	1
Psicólogo clínico	0	1	0	0	0	1
Técnico radiólogo en radioterapia	0	1	0	0	0	1
Terapista	0	0	0	1	0	1
Terapista especializado	0	0	0	0	1	1
Terapista profesional en rehabilitación	0	1	0	0	0	1
Coord. paramédico en área normativa "B"	0	1	0	0	0	1
<b>Rama afín administrativa</b>						
Apoyo administrativo en salud A 2	0	4	1	1	0	6
Apoyo administrativo en salud A 3	0	4	1	0	0	5
Apoyo administrativo en salud A 4	0	5	1	0	2	8
Apoyo administrativo en salud A 5	0	1	0	0	0	1
Apoyo administrativo en salud A 6	0	4	1	1	0	6
Apoyo administrativo en salud A 7	0	1	0	0	0	1
Soporte administrativo "C"	1	0	0	0	0	1
<b>Total</b>	<b>2</b>	<b>144</b>	<b>53</b>	<b>53</b>	<b>16</b>	<b>268</b>

**Servicio de Cirugía General**

**Comparativo de Productividad enero – junio 2012-2013**

Actividad	2012				2013			
	Programado	Realizado	% de Avance	Calificación	Programado	Realizado	% de avance	Calificación
Consultas de primera vez	3,510	3,550	101.14	V	3,487	3,157	90.54	A
Consultas subsecuentes	4,287	4,879	113.81	V	4,348	5,107	117.46	V
<b>Total</b>	<b>7,797</b>	<b>8,429</b>	<b>108.11</b>	<b>V</b>	<b>7,835</b>	<b>8,264</b>	<b>105.48</b>	<b>V</b>
Ingresos		4,026				4,259		
Egresos	3,483	3,552	101.98	V	3,599	3,704	102.92	V
Intervenciones quirúrgicas	2,066	1,937	93.76	A	1,971	1,842	93.46	A
Procedimientos no quirúrgicos		388				411		
Días paciente	22,068	20,208	100.63	V	20,790	18,843	90.63	A
Días cama	27,664	25,326	91.55	A	25,298	26,163	103.42	V
Porcentaje de ocupación	79.77	79.79	100.03	V	82.18	72.02	87.64	R

**Servicio de Cirugía General**

**20 Principales Motivos de Consulta enero – junio 2013**

Causa	Femenino	Masculino	Total	%
Colecistitis y colelitiasis	1,545	414	1,959	23.71
Cuidados posteriores a la cirugía	614	511	1,125	13.61
Hernia inguinal	289	802	1,091	13.2
Neoplasias	665	239	904	10.94
Otras hernias de pared	341	116	457	5.53
Trastornos tiroideos	381	18	399	4.828
Hernia umbilical	238	119	357	4.32
Enfermedad del reflujo gastroesofágico	171	82	253	3.061
Diabetes mellitus	30	52	82	0.992
Lipomatosis	29	24	53	0.641
Quiste tricodermico	29	24	53	0.641
Síndrome del colon irritable	35	13	48	0.581
Ictericia	36	10	46	0.557
Trastorno granulomatoso de piel y del tejido subcutáneo	28	16	44	0.532
Apendicitis aguda	15	26	41	0.496
Acalasia del cardias	25	15	40	0.484
Adenomegalia	30	10	40	0.484
Obesidad	27	8	35	0.424
Hernia femoral	22	9	31	0.375
Absceso cutáneo, furúnculo y carbunco	11	20	31	0.375
Otros	711	464	1,175	14.22
<b>Total</b>	<b>5,272</b>	<b>2,992</b>	<b>8,264</b>	<b>100.00</b>

**Servicio de Cirugía General**

**20 Principales Motivos de Consulta por grupo de Edad y Sexo enero – junio 2013**

Causa	< 1		1 - 4		5 - 14		15 - 24		25 - 44	
	f	m	f	m	f	m	f	m	f	m
Colecistitis y colelitiasis	0	0	1	1	1	0	129	34	670	132
Cuidados posteriores a la cirugía	0	0	0	0	0	0	72	32	220	183
Hernia inguinal	0	0	0	1	0	0	17	70	62	199
Neoplasias	0	0	1	0	0	0	41	13	263	86
Otras hernias de pared	0	0	0	0	0	0	13	13	91	28
Trastornos tiroideos	0	0	0	0	0	0	28	2	128	7
Hernia umbilical	0	0	0	0	0	0	7	2	109	49
Enfermedad del reflujo gastroesofágico	0	0	0	0	0	0	5	11	60	35
Diabetes mellitus	0	0	0	0	0	0	1	2	1	9
Lipomatosis	0	0	0	0	0	0	0	2	14	10
Quiste tricodermico	0	0	0	0	0	0	2	1	8	12
Síndrome del colon irritable	0	0	0	0	0	0	4	1	16	5
Ictericia	0	0	0	0	0	0	1	0	12	2
Trastorno granulomatoso de piel y del tejido subcutáneo	0	0	0	0	0	0	4	0	12	8
Apendicitis aguda	0	0	0	0	0	0	2	11	8	8
Acalasia del cardias	0	0	0	0	0	0	5	1	9	3
Adenomegalia	0	0	0	0	0	0	10	2	8	2
Obesidad	0	0	0	0	0	0	0	0	15	7
Hernia femoral	0	0	0	0	0	0	1	0	3	3
Absceso cutáneo, furúnculo y carbunco	0	0	0	0	0	0	0	3	5	6
Otros	0	0	1	0	0	0	61	72	239	186
<b>Total</b>	<b>0</b>	<b>0</b>	<b>3</b>	<b>2</b>	<b>1</b>	<b>0</b>	<b>403</b>	<b>272</b>	<b>1,953</b>	<b>980</b>

**Servicio de Cirugía General**

**20 Principales Motivos de Consulta por grupo de Edad y Sexo enero – junio 2013**

Causa	45 - 59		60 -64		65 o +		Total fem.	Total mas.	Total General
	f	m	f	m	f	m			
Colecistitis y coleditiasis	490	157	91	30	163	60	1,545	414	1,959
Cuidados posteriores a la cirugía	187	172	56	61	79	63	614	511	1,125
Hernia inguinal	96	240	25	80	89	212	289	802	1,091
Neoplasias	237	75	41	30	82	35	665	239	904
Otras hernias de pared	122	43	47	6	68	26	341	116	457
Trastornos tiroideos	154	8	38	0	33	1	381	18	399
Hernia umbilical	70	49	19	11	33	8	238	119	357
Enfermedad del reflujo gastroesofágico	62	27	22	4	22	5	171	82	253
Diabetes mellitus	17	30	0	6	11	5	30	52	82
Lipomatosis	10	6	0	2	5	4	29	24	53
Quiste tricodermico	14	3	2	2	3	6	29	24	53
Síndrome del colon irritable	9	6	1	1	5	0	35	13	48
Ictericia	14	3	3	2	6	3	36	10	46
Trastorno granulomatoso de piel y del tejido subcutáneo	8	7	3	0	1	1	28	16	44
Apendicitis aguda	3	4	0	2	2	1	15	26	41
Acalasia del cardias	7	5	2	1	2	5	25	15	40
Adenomegalia	7	5	3	0	2	1	30	10	40
Obesidad	10	0	2	0	0	1	27	8	35
Hernia femoral	8	4	5	1	5	1	22	9	31
Absceso cutáneo, furúnculo y carbunco	4	9	0	1	2	1	11	20	31
Otros	246	139	49	25	115	42	711	464	1,175
<b>Total</b>	<b>1,775</b>	<b>992</b>	<b>409</b>	<b>265</b>	<b>728</b>	<b>481</b>	<b>5,272</b>	<b>2,992</b>	<b>8,264</b>



**Servicio de Cirugía General**

**20 Diagnósticos de Egreso más frecuentes enero – junio 2013**

Causa	Femenino	Masculino	Total
Colecistitis y colelitiasis	766	242	1,008
Hernia inguinal	66	264	330
Neoplasias	194	109	303
Apendicitis aguda	117	147	264
Diabetes mellitus	38	117	155
Hernia umbilical	94	59	153
Otras hernias	99	38	137
Insuficiencia renal crónica	62	65	127
Trastornos tiroideos	81	6	87
Pancreatitis aguda	61	18	79
Obstrucciones intestinales	35	34	69
Enfermedad del reflujo gastroesofágico	32	19	51
Síndrome doloroso abdominal y abdomen agudo	18	14	32
Insuficiencia venosa (crónica) (periférica)	28	4	32
Fistula anal y anorrectal	3	25	28
Absceso cutáneo, furúnculo y carbunco	6	17	23
Septicemia	18	4	22
Embolia y trombosis de arterias de los miembros inferiores	7	13	20
Hernia femoral	11	9	20
Ictericia	13	7	20
Otros	419	325	744
<b>Total</b>	<b>2,168</b>	<b>1,536</b>	<b>3,704</b>

**Servicio de Cirugía General**

**20 Diagnósticos de Egreso por Grupo de Edad y Sexo más frecuente enero – junio 2013**

Causa	< 1		1 - 4		5 - 14		15 - 24		25 - 44	
	f	m	f	m	f	m	f	m	f	m
Colecistitis y colelitiasis	0	0	0	0	0	0	87	19	344	96
Hernia inguinal	0	0	0	0	0	0	2	23	16	57
Neoplasias	0	0	0	0	0	0	12	8	70	34
Apendicitis aguda	0	0	0	0	0	0	37	38	56	72
Diabetes mellitus	0	0	0	0	0	0	1	2	3	21
Hernia umbilical	0	0	0	0	0	0	6	0	40	30
Otras hernias	0	0	0	0	0	0	1	3	29	13
Insuficiencia renal crónica	0	0	0	0	0	0	9	7	18	20
Trastornos tiroideos	0	0	0	0	0	0	5	1	35	4
Pancreatitis aguda	0	0	0	0	0	0	11	2	29	9
Obstrucciones intestinales	0	0	0	0	0	0	1	2	8	10
Enfermedad del reflujo gastroesofágico	0	0	0	0	0	0	2	4	13	8
Síndrome doloroso abdominal y abdomen agudo	0	0	0	0	0	0	1	2	8	8
Insuficiencia venosa (crónica) (periférica)	0	0	0	0	0	0	0	0	6	1
Fistula anal y anorrectal	0	0	0	0	0	0	1	1	1	9
Absceso cutáneo, furúnculo y carbunco	0	0	0	0	0	0	1	2	3	7
Septicemia	0	0	0	0	0	0	1	1	2	1
Embolia y trombosis de arterias de los miembros inferiores	0	0	0	0	0	0	0	1	2	1
Hernia femoral	0	0	0	0	0	0	0	0	5	1
Ictericia	0	0	0	0	0	0	1	1	2	0
Otros	0	0	0	0	0	0	41	30	166	123
<b>Total</b>	<b>0</b>	<b>0</b>	<b>0</b>	<b>0</b>	<b>0</b>	<b>0</b>	<b>220</b>	<b>147</b>	<b>856</b>	<b>525</b>

**Servicio de Cirugía General**

**20 Diagnósticos de Egreso por Grupo de Edad y Sexo más frecuente enero – junio 2013**

Causa	45 - 59		60 -64		65 o +		Total fem.	Total mas.	Total General
	f	m	f	m	f	m			
Colecistitis y colelitiasis	209	78	41	17	85	32	766	242	1,008
Hernia inguinal	24	91	3	31	21	62	66	264	330
Neoplasias	75	34	10	12	27	21	194	109	303
Apendicitis aguda	15	28	4	1	5	8	117	147	264
Diabetes mellitus	20	66	3	10	11	18	38	117	155
Hernia umbilical	26	19	4	5	18	5	94	59	153
Otras hernias	29	14	14	2	26	6	99	38	137
Insuficiencia renal crónica	19	22	9	8	7	8	62	65	127
Trastornos tiroideos	30	0	6	1	5	0	81	6	87
Pancreatitis aguda	10	1	5	5	6	1	61	18	79
Obstrucciones intestinales	8	10	3	2	15	10	35	34	69
Enfermedad del reflujo gastroesofágico	10	6	2	1	5	0	32	19	51
Síndrome doloroso abdominal y abdomen agudo	5	3	0	0	4	1	18	14	32
Insuficiencia venosa (crónica) (periférica)	12	2	7	0	3	1	28	4	32
Fistula anal y anorrectal	1	13	0	0	0	2	3	25	28
Absceso cutáneo, furúnculo y carbunco	1	6	1	1	0	1	6	17	23
Septicemia	6	2	3	0	6	0	18	4	22
Embolia y trombosis de arterias de los miembros inferiores	1	2	1	1	3	8	7	13	20
Hernia femoral	2	4	1	1	3	3	11	9	20
Ictericia	7	2	2	2	1	2	13	7	20
Otros	107	97	31	19	74	56	419	325	744
<b>Total</b>	<b>617</b>	<b>500</b>	<b>150</b>	<b>119</b>	<b>325</b>	<b>245</b>	<b>2,168</b>	<b>1,536</b>	<b>3,704</b>

**Servicio de Cirugía General**

**20 Principales Causas de Defunción enero – junio 2013**

Causa	Femenino	Masculino	Total
Septicemia	15	4	19
Neoplasias	11	3	14
Insuficiencia renal aguda	6	7	13
Síndrome del choque toxico	5	3	8
Estado de choque	4	3	7
Diabetes mellitus	0	4	4
Colecistitis y colelitiasis	3	1	4
Cardiopatía isquémica	0	3	3
Apendicitis aguda	1	2	3
Ileo paralítico	2	1	3
Obstrucciones intestinales	1	2	3
Hernias	0	2	2
Insuficiencia renal crónica	0	2	2
Ictericia	2	0	2
Embolia pulmonar	0	1	1
Aterosclerosis de la aorta	1	0	1
Sida	1	0	1
Perforación de la vesícula biliar	1	0	1
Trastorno vascular agudo de los intestinos	0	1	1
Acalasia del cardias	1	0	1
Otros	12	15	27
<b>Total</b>	<b>66</b>	<b>54</b>	<b>120</b>

**Servicio de Cirugía General**

**20 Principales Causas de Defunción mas frecuentes por Grupo de Edad y Sexo  
enero – junio 2013**

Causa	< 1		1 - 4		5 - 14		15 - 24		25 - 44	
	f	m	f	m	f	m	f	m	f	m
Septicemia	0	0	0	0	0	0	1	1	1	1
Neoplasias	0	0	0	0	0	0	0	0	1	0
Insuficiencia renal aguda	0	0	0	0	0	0	1	0	1	0
Síndrome del choque toxico	0	0	0	0	0	0	0	0	2	2
Estado de choque	0	0	0	0	0	0	0	1	1	1
Diabetes mellitus	0	0	0	0	0	0	0	0	0	0
Colecistitis y colelitiasis	0	0	0	0	0	0	0	0	1	0
Cardiopatía isquémica	0	0	0	0	0	0	0	0	0	0
Apendicitis aguda	0	0	0	0	0	0	0	0	1	0
Ileo paralítico	0	0	0	0	0	0	0	0	1	0
Obstrucciones intestinales	0	0	0	0	0	0	0	0	0	0
Hernias	0	0	0	0	0	0	0	0	0	0
Insuficiencia renal crónica	0	0	0	0	0	0	0	1	0	0
Ictericia	0	0	0	0	0	0	0	0	0	0
Embolia pulmonar	0	0	0	0	0	0	0	0	0	0
Aterosclerosis de la aorta	0	0	0	0	0	0	0	0	0	0
Sida	0	0	0	0	0	0	0	0	0	0
Perforación de la vesícula biliar	0	0	0	0	0	0	0	0	0	0
Trastorno vascular agudo de los intestinos	0	0	0	0	0	0	0	0	0	0
Acalasia del cardias	0	0	0	0	0	0	0	0	1	0
Otros	0	0	0	0	0	0	0	1	1	5
<b>Total</b>	<b>0</b>	<b>0</b>	<b>0</b>	<b>0</b>	<b>0</b>	<b>0</b>	<b>2</b>	<b>4</b>	<b>11</b>	<b>9</b>

**Servicio de Cirugía General**

**20 Principales Causas de Defunción mas frecuentes por Grupo de Edad y Sexo  
enero – junio 2013**

Causa	45 - 59		60 -64		65 o +		Total fem.	Total mas.	Total General
	f	m	f	m	f	m			
Septicemia	5	2	3	0	5	0	15	4	19
Neoplasias	1	1	2	1	7	1	11	3	14
Insuficiencia renal aguda	2	2	1	2	1	3	6	7	13
Síndrome del choque toxico	1	1	0	0	2	0	5	3	8
Estado de choque	1	0	0	0	2	1	4	3	7
Diabetes mellitus	0	1	0	0	0	3	0	4	4
Colecistitis y colelitiasis	0	0	1	0	1	1	3	1	4
Cardiopatía isquémica	0	0	0	0	0	3	0	3	3
Apendicitis aguda	0	1	0	1	0	0	1	2	3
Ileo paralítico	0	0	0	0	1	1	2	1	3
Obstrucciones intestinales	0	0	0	1	1	1	1	2	3
Hernias	0	2	0	0	0	0	0	2	2
Insuficiencia renal crónica	0	1	0	0	0	0	0	2	2
Ictericia	1	0	0	0	1	0	2	0	2
Embolia pulmonar	0	0	0	0	0	1	0	1	1
Aterosclerosis de la aorta	1	0	0	0	0	0	1	0	1
Sida	1	0	0	0	0	0	1	0	1
Perforación de la vesícula biliar	0	0	0	0	1	0	1	0	1
Trastorno vascular agudo de los intestinos	0	1	0	0	0	0	0	1	1
Acalasia del cardias	0	0	0	0	0	0	1	0	1
Otros	5	2	0	0	6	7	12	15	27
<b>Total</b>	<b>18</b>	<b>14</b>	<b>7</b>	<b>5</b>	<b>28</b>	<b>22</b>	<b>66</b>	<b>54</b>	<b>120</b>

## Servicio de Cirugía General

### 20 Principales Cirugías y procedimientos no Quirúrgicos enero – junio 2013

Causa	Femenino	Masculino	Total
Colecistectomía laparoscópica	439	92	531
Desbridamiento no excisional de herida, infección o quemadura	22	376	398
Reparación de hernia inguinal	55	251	306
Reparación de hernia umbilical	58	32	90
Tiroidectomía	73	6	79
Excisión de tejido blando	44	29	73
Reparación de otra Hernia	51	17	68
Desbridamiento excisional de herida, infección o quemadura	14	48	62
Colecistectomía	48	9	57
Reparación de pared abdominal	36	12	48
Extirpación local o destrucción de lesión o tejido de piel y tejido subcutáneo	22	23	45
Biopsia de piel y tejido subcutáneo	27	16	43
Procedimientos laparoscópicos para creación de competencia del esfínter gastroesofágico	21	14	35
Exploración del conducto biliar principal para alivio de otra obstrucción	27	7	34
Laparotomía exploradora	13	13	26
Histerectomía	19	0	19
Procedimientos para la creación de competencia esfinteriana esofagicogastrica	13	5	18
Amputación a traves de pie	3	12	15
Anastomosis de intestino	8	6	14
Ooforectomia y salpingooforectomia	14	0	14
Otros	167	111	278
<b>Total</b>	<b>1,174</b>	<b>1,079</b>	<b>2,253</b>

**Servicio de Cirugía General**

**20 Principales Cirugías y procedimientos no Quirúrgicos por grupo de Edad y Sexo  
enero – junio 2013**

Causa	< 1		1 - 4		5 - 14		15 - 24		25 - 44	
	f	m	f	m	f	m	f	m	f	m
Colecistectomía laparoscópica	0	0	0	0	0	0	50	4	197	37
Desbridamiento no excisional de herida, infección o quemadura	0	0	0	0	0	0	0	4	2	86
Reparación de hernia inguinal	0	0	0	0	0	0	2	24	14	56
Reparación de hernia umbilical	0	0	0	0	0	0	5	0	24	19
Tiroidectomía	0	0	0	0	0	0	3	1	29	3
Excisión de tejido blando	0	0	0	0	0	0	5	2	17	17
Reparación de otra Hernia	0	0	0	0	0	0	1	1	23	5
Desbridamiento excisional de herida, infección o quemadura	0	0	0	0	0	0	0	0	1	12
Colecistectomía	0	0	0	0	0	0	3	0	22	3
Reparación de pared abdominal	0	0	0	0	0	0	0	0	10	4
Extirpación local o destrucción de lesión o tejido de piel y tejido subcutáneo	0	0	0	0	0	0	3	4	12	9
Biopsia de piel y tejido subcutáneo	0	0	0	0	0	0	4	2	9	9
Procedimientos laparoscópicos para creación de competencia del esfínter gastroesofágico	0	0	0	0	0	0	1	2	9	7
Exploración del conducto biliar principal para alivio de otra obstrucción	0	0	0	0	0	0	3	0	7	3
Laparotomía exploradora	0	0	0	0	0	0	0	2	7	5
Histerectomía	0	0	0	0	0	0	0	0	9	0
Procedimientos para la creación de competencia esfinteriana esofagogastrica	0	0	0	0	0	0	1	1	5	4
Amputación a través de pie	0	0	0	0	0	0	0	0	0	2
Anastomosis de intestino	0	0	0	0	0	0	0	0	2	3
Ooforectomía y salpingooforectomía	0	0	0	0	0	0	1	0	46	0
Otros	0	0	0	0	0	0	18	6	62	30
<b>Total</b>	<b>0</b>	<b>0</b>	<b>0</b>	<b>0</b>	<b>0</b>	<b>0</b>	<b>100</b>	<b>53</b>	<b>467</b>	<b>314</b>



**Servicio de Cirugía General**

**20 Principales Cirugías y procedimientos no Quirúrgicos por grupo de Edad y Sexo  
enero – junio 2013**

Causa	45 - 59		60 -64		65 o +		Total fem.	Total mas.	Total General
	f	m	f	m	f	m			
Colecistectomía laparoscópica	129	36	24	7	39	8	439	92	531
Desbridamiento no excisional de herida, infección o quemadura	13	171	0	55	7	60	22	376	398
Reparación de hernia inguinal	21	79	3	35	15	57	55	251	306
Reparación de hernia umbilical	15	11	4	0	10	2	58	32	90
Tiroidectomía	31	1	5	1	5	0	73	6	79
Excisión de tejido blando	16	9	2	0	4	1	44	29	73
Reparación de otra Hernia	15	9	5	0	7	2	51	17	68
Desbridamiento excisional de herida, infección o quemadura	10	11	2	5	1	20	14	48	62
Colecistectomía	17	1	0	1	6	4	48	9	57
Reparación de pared abdominal	8	4	4	1	14	3	36	12	48
Extirpación local o destrucción de lesión o tejido de piel y tejido subcutáneo	6	5	0	2	1	3	22	23	45
Biopsia de piel y tejido subcutáneo	10	2	1	2	3	1	27	16	43
Procedimientos laparoscópicos para creación de competencia del esfínter gastroesofágico	7	4	2	0	2	1	21	14	35
Exploración del conducto biliar principal para alivio de otra obstrucción	13	3	1	0	3	1	27	7	34
Laparotomía exploradora	3	4	0	2	3	0	13	13	26
Histerectomía	10	0	0	0	0	0	19	0	19
Procedimientos para la creación de competencia esfinteriana esofagogastrica	6	0	0	0	1	0	13	5	18
Amputación a traves de pie	2	9	0	0	1	1	3	12	15
Anastomosis de intestino	1	2	0	0	5	1	8	6	14
Ooforectomia y salpingooforectomia	6	0	0	0	1	0	14	0	14
Otros	45	33	9	11	33	31	167	111	278
<b>Total</b>	<b>384</b>	<b>394</b>	<b>62</b>	<b>122</b>	<b>161</b>	<b>196</b>	<b>1,174</b>	<b>1,079</b>	<b>2,253</b>

**Cirugía General 303 A**

**Comparativo de Productividad enero – junio / 2012-2013**

Actividad	2012				2013			
	Programado	Realizado	% de Avance	Calificación	Programado	Realizado	% de avance	Calificación
Consultas de primera vez	905	918	101.44	V	891	613	68.80	R
Consultas subsecuentes	803	829	103.24	V	712	643	90.31	A
<b>Total</b>	<b>1,708</b>	<b>1,747</b>	<b>102.28</b>	<b>V</b>	<b>1,603</b>	<b>1,256</b>	<b>78.35</b>	<b>R</b>
Ingresos		1,166				1,105		
Egresos	868	904	104.15	V	859	929	108.15	V
Intervenciones quirúrgicas	660	442	66.97	R	433	419	96.77	A
Procedimientos no quirúrgicos		378				398		
Días paciente	4,992	4,915	98.46	V	5,108	4,737	92.74	A
Días cama	6,188	6,588	106.46	V	6,188	6,552	105.88	V
Porcentaje de ocupación	80.67	74.61	92.49	A	82.55	72.30	87.58	R

### Cirugía General 303 A

#### 20 Principales Motivos de Consulta enero – junio 2013

Causa	Femenino	Masculino	Total	%
Colecistitis y colelitiasis	265	65	330	26.27
Hernia inguinal	52	150	202	16.08
Neoplasias	91	38	129	10.27
Otras hernias de pared	78	18	96	7.64
Hernia umbilical	57	31	88	7.01
Enfermedad del reflujo gastroesofágico sin esofagitis	43	3	46	3.66
Cuidados posteriores a la cirugía	13	14	27	2.15
Síndrome del colon irritable sin diarrea	12	1	13	1.04
Trastornos tiroideos	11	1	12	0.96
Enfermedad de la vesícula biliar, no especificada	10	2	12	0.96
Ictericia	8	4	12	0.96
Quiste tricodermico	5	6	11	0.88
Absceso cutáneo, furúnculo y carbunco	5	4	9	0.72
Adenomegalia	7	2	9	0.72
Diastasis del musculo	5	3	8	0.64
Atención de colostomía	5	3	8	0.64
Diarrea y gastroenteritis de presunto origen infeccioso	7	0	7	0.56
Persona que teme estar enferma, a quien no se hace diagnóstico	5	2	7	0.56
Diabetes mellitus	0	6	6	0.48
Alteración de la estática pélvica	6	0	6	0.48
Otros	136	82	218	17.36
<b>Total</b>	<b>821</b>	<b>435</b>	<b>1,256</b>	<b>100.00</b>

**Cirugía General 303 A**

**20 Principales Motivos de Consulta por grupo de Edad y Sexo enero – junio 2013**

Causa	< 1		1 - 4		5 - 14		15 - 24		25 - 44	
	f	m	f	m	f	m	f	m	f	m
Colecistitis y colelitiasis	0	0	0	0	0	0	32	4	125	28
Hernia inguinal	0	0	0	1	0	0	4	16	13	37
Neoplasias	0	0	0	0	0	0	2	3	34	19
Otras hernias de pared	0	0	0	0	0	0	2	5	19	6
Hernia umbilical	0	0	0	0	0	0	4	0	16	15
Enfermedad del reflujo gastroesofágico sin esofagitis	0	0	0	0	0	0	1	0	10	3
Cuidados posteriores a la cirugía	0	0	0	0	0	0	1	2	5	6
Síndrome del colon irritable sin diarrea	0	0	0	0	0	0	1	0	8	0
Trastornos tiroideos	0	0	0	0	0	0	0	0	6	1
Enfermedad de la vesícula biliar, no especificada	0	0	0	0	0	0	2	0	5	0
Ictericia	0	0	0	0	0	0	0	0	0	0
Quiste tricodermico	0	0	0	0	0	0	0	1	2	3
Absceso cutáneo, furúnculo y carbunco	0	0	0	0	0	0	0	1	2	2
Adenomegalia	0	0	0	0	0	0	2	0	3	1
Diastasis del musculo	0	0	0	0	0	0	0	0	2	1
Atención de colostomía	0	0	0	0	0	0	0	0	4	3
Diarrea y gastroenteritis de presunto origen infeccioso	0	0	0	0	0	0	0	0	1	0
Persona que teme estar enferma, a quien no se hace diagnostico	0	0	0	0	0	0	0	0	0	0
Diabetes mellitus	0	0	0	0	0	0	0	0	0	1
Alteración de la estática pélvica	0	0	0	0	0	0	0	0	1	0
Otros	0	0	0	0	0	0	10	16	49	31
<b>Total</b>	<b>0</b>	<b>0</b>	<b>0</b>	<b>1</b>	<b>0</b>	<b>0</b>	<b>61</b>	<b>48</b>	<b>305</b>	<b>157</b>

**Cirugía General 303 A**

**20 Principales Motivos de Consulta por grupo de Edad y Sexo enero – junio 2013**

Causa	45 - 59		60 -64		65 o +		Total fem.	Total mas.	Total General
	f	m	f	m	f	m			
Colecistitis y coleditiasis	76	27	16	2	16	4	265	65	330
Hernia inguinal	12	42	3	11	20	43	52	150	202
Neoplasias	43	10	7	3	5	3	91	38	129
Otras hernias de pared	29	4	5	0	23	3	78	18	96
Hernia umbilical	23	10	5	4	9	2	57	31	88
Enfermedad del reflujo gastroesofágico sin esofagitis	14	0	6	0	12	0	43	3	46
Cuidados posteriores a la cirugía	3	4	1	0	3	2	13	14	27
Síndrome del colon irritable sin diarrea	1	1	1	0	1	0	12	1	13
Trastornos tiroideos	5	0	0	0	0	0	11	1	12
Enfermedad de la vesícula biliar, no especificada	3	2	0	0	0	0	10	2	12
Ictericia	6	2	1	1	1	1	8	4	12
Quiste tricodermico	2	1	0	1	1	0	5	6	11
Absceso cutáneo, furúnculo y carbunco	3	1	0	0	0	0	5	4	9
Adenomegalia	0	1	2	0	0	0	7	2	9
Diastasis del musculo	2	1	0	1	1	0	5	3	8
Atención de colostomía	0	0	0	0	1	0	5	3	8
Diarrea y gastroenteritis de presunto origen infeccioso	4	0	1	0	1	0	7	0	7
Persona que teme estar enferma, a quien no se hace diagnostico	3	0	0	1	2	1	5	2	7
Diabetes mellitus	0	2	0	2	0	1	0	6	6
Alteración de la estática pélvica	2	0	0	0	3	0	6	0	6
Otros	49	21	9	6	19	8	136	82	218
<b>Total</b>	<b>280</b>	<b>129</b>	<b>57</b>	<b>32</b>	<b>118</b>	<b>68</b>	<b>821</b>	<b>435</b>	<b>1,256</b>

**Cirugía General 303 A**

**20 Diagnósticos de Egreso más frecuentes enero – junio 2013**

Causa	Femenino	Masculino	Total
Colecistitis y colelitiasis	177	68	245
Hernia inguinal	15	78	93
Apendicitis aguda	29	49	78
Neoplasias	39	35	74
Insuficiencia renal crónica	25	29	54
Hernia umbilical	27	20	47
Diabetes mellitus	2	28	30
Otras hernias	21	9	30
Pancreatitis aguda	15	4	19
Obstrucciones intestinales	6	12	18
Fistula anal y anorrectal	2	8	10
Enfermedad del reflujo gastroesofágico	10	1	11
Absceso cutáneo, furúnculo y carbunco	3	6	9
Síndrome doloroso abdominal y abdomen agudo	4	3	7
Hernia femoral	4	2	6
Síndrome anémico	3	2	5
Hemorroides	1	4	5
Absceso anal	1	4	5
Septicemia	3	1	4
Taquicardia supraventricular	0	4	4
Otros	94	81	175
<b>Total</b>	<b>481</b>	<b>448</b>	<b>929</b>

**Cirugía General 303 A**

**20 Diagnósticos de Egreso por Grupo de Edad y Sexo más frecuente enero – junio 2013**

Causa	< 1		1 - 4		5 - 14		15 - 24		25 - 44	
	f	m	f	m	f	m	f	m	f	m
Colecistitis y colelitiasis	0	0	0	0	0	0	23	7	71	28
Hernia inguinal	0	0	0	0	0	0	0	8	4	17
Apendicitis aguda	0	0	0	0	0	0	9	10	14	28
Neoplasias	0	0	0	0	0	0	2	4	13	11
Insuficiencia renal crónica	0	0	0	0	0	0	3	3	9	6
Hernia umbilical	0	0	0	0	0	0	0	0	13	11
Diabetes mellitus	0	0	0	0	0	0	0	2	0	8
Otras hernias	0	0	0	0	0	0	0	0	3	5
Pancreatitis aguda	0	0	0	0	0	0	5	1	7	3
Obstrucciones intestinales	0	0	0	0	0	0	1	1	1	4
Fistula anal y anorrectal	0	0	0	0	0	0	1	1	1	2
Enfermedad del reflujo gastroesofágico	0	0	0	0	0	0	0	0	3	0
Absceso cutáneo, furúnculo y carbunco	0	0	0	0	0	0	1	1	1	2
Síndrome doloroso abdominal y abdomen agudo	0	0	0	0	0	0	0	0	1	2
Hernia femoral	0	0	0	0	0	0	0	0	2	0
Síndrome anémico	0	0	0	0	0	0	1	0	0	1
Hemorroides	0	0	0	0	0	0	0	0	1	3
Absceso anal	0	0	0	0	0	0	0	0	0	4
Septicemia	0	0	0	0	0	0	0	0	0	0
Taquicardia supraventricular	0	0	0	0	0	0	0	0	0	2
Otros	0	0	0	0	0	0	5	11	39	26
<b>Total</b>	<b>0</b>	<b>0</b>	<b>0</b>	<b>0</b>	<b>0</b>	<b>0</b>	<b>51</b>	<b>49</b>	<b>183</b>	<b>163</b>

**Cirugía General 303 A**

**20 Diagnósticos de Egreso por Grupo de Edad y Sexo más frecuente enero – junio 2013**

Causa	45 - 59		60 -64		65 o +		Total fem.	Total mas.	Total General
	f	m	f	m	f	m			
Colecistitis y coleditiasis	54	21	9	3	20	9	177	68	245
Hernia inguinal	5	27	0	11	6	15	15	78	93
Apendicitis aguda	3	9	2	0	1	2	29	49	78
Neoplasias	19	8	1	5	4	7	39	35	74
Insuficiencia renal crónica	9	14	3	2	1	4	25	29	54
Hernia umbilical	6	6	2	1	6	2	27	20	47
Diabetes mellitus	2	12	0	0	0	6	2	28	30
Otras hernias	9	4	3	0	6	0	21	9	30
Pancreatitis aguda	1	0	0	0	2	0	15	4	19
Obstrucciones intestinales	1	3	1	0	2	4	6	12	18
Fistula anal y anorrectal	0	5	0	0	0	0	2	8	10
Enfermedad del reflujo gastroesofágico	2	1	0	0	5	0	10	1	11
Absceso cutáneo, furúnculo y carbunco	1	2	0	1	0	0	3	6	9
Síndrome doloroso abdominal y abdomen agudo	3	1	0	0	0	0	4	3	7
Hernia femoral	0	0	0	1	2	1	4	2	6
Síndrome anémico	2	1	0	0	0	0	3	2	5
Hemorroides	0	1	0	0	0	0	1	4	5
Absceso anal	0	0	0	0	1	0	1	4	5
Septicemia	2	1	0	0	1	0	3	1	4
Taquicardia supraventricular	0	0	0	0	0	2	0	4	4
Otros	27	24	6	6	17	14	94	81	175
<b>Total</b>	<b>146</b>	<b>140</b>	<b>27</b>	<b>30</b>	<b>74</b>	<b>66</b>	<b>481</b>	<b>448</b>	<b>929</b>



**Cirugía General 303 A**

**Principales Causas de Defunción enero – junio 2013**

<b>Causa</b>	<b>Femenino</b>	<b>Masculino</b>	<b>Total</b>
Septicemia	4	1	5
Insuficiencia renal aguda	1	2	3
Obstrucciones intestinales	1	1	2
Estado de choque	2	0	2
Infecciones especificadas como debidas a salmonella	0	1	1
Síndrome del choque toxico	1	0	1
Desequilibrio hidroelectrolítico	0	1	1
Hipertensión y enfermedad hipertensiva	1	0	1
Trombosis apiogena del sistema venoso intracraneal	1	0	1
Ulcera gástrica y duodenal	0	1	1
Ileo paralitico	1	0	1
Ulcera del ano y del recto	1	0	1
Melena	1	0	1
Ictericia	1	0	1
Quemadura de región del cuerpo y grado no especificados	0	1	1
<b>Total</b>	<b>15</b>	<b>8</b>	<b>23</b>

**Cirugía General 303 A**

**Principales Causas de Defunción por Grupo de Edad y Sexo enero – junio 2013**

Causa	< 1		1 - 4		5 - 14		15 - 24		25 - 44	
	f	m	f	m	f	m	f	m	f	m
Septicemia	0	0	0	0	0	0	0	0	0	0
Insuficiencia renal aguda	0	0	0	0	0	0	0	0	0	0
Obstrucciones intestinales	0	0	0	0	0	0	0	0	0	0
Estado de choque	0	0	0	0	0	0	0	0	0	0
Infecciones especificadas como debidas a salmonella	0	0	0	0	0	0	0	0	0	0
Síndrome del choque toxico	0	0	0	0	0	0	0	0	1	0
Desequilibrio hidroelectrolítico	0	0	0	0	0	0	0	0	0	0
Hipertensión y enfermedad hipertensiva	0	0	0	0	0	0	0	0	0	0
Trombosis apiogena del sistema venoso intracraneal	0	0	0	0	0	0	0	0	0	0
Úlcera gástrica y duodenal	0	0	0	0	0	0	0	0	0	0
Ileo paralítico	0	0	0	0	0	0	0	0	0	0
Úlcera del ano y del recto	0	0	0	0	0	0	0	0	0	0
Melena	0	0	0	0	0	0	0	0	0	0
Ictericia	0	0	0	0	0	0	0	0	0	0
Quemadura de región del cuerpo y grado no especificados	0	0	0	0	0	0	0	0	0	1
<b>Total</b>	<b>0</b>	<b>0</b>	<b>0</b>	<b>0</b>	<b>0</b>	<b>0</b>	<b>0</b>	<b>0</b>	<b>1</b>	<b>1</b>

**Cirugía General 303 A**

**Principales Causas de Defunción por Grupo de Edad y Sexo enero – junio 2013**

Causa	45 - 59		60 -64		65 o +		Total fem.	Total mas.	Total General
	f	m	f	m	f	m			
Septicemia	2	1	1	0	1	0	4	1	5
Insuficiencia renal aguda	1	0	0	0	0	2	1	2	3
Obstrucciones intestinales	0	0	0	0	1	1	1	1	2
Estado de choque	1	0	0	0	1	0	2	0	2
Infecciones especificadas como debidas a salmonella	0	0	0	0	0	1	0	1	1
Síndrome del choque toxico	0	0	0	0	0	0	1	0	1
Desequilibrio hidroelectrolítico	0	1	0	0	0	0	0	1	1
Hipertensión y enfermedad hipertensiva	0	0	0	0	1	0	1	0	1
Trombosis apiogena del sistema venoso intracraneal	0	0	0	0	1	0	1	0	1
Úlcera gástrica y duodenal	0	0	0	0	0	1	0	1	1
Ileo paralítico	0	0	0	0	1	0	1	0	1
Úlcera del ano y del recto	1	0	0	0	0	0	1	0	1
Melena	1	0	0	0	0	0	1	0	1
Ictericia	0	0	0	0	1	0	1	0	1
Quemadura de región del cuerpo y grado no especificados	0	0	0	0	0	0	0	1	1
<b>Total</b>	<b>6</b>	<b>2</b>	<b>1</b>	<b>0</b>	<b>7</b>	<b>5</b>	<b>15</b>	<b>8</b>	<b>23</b>

## Cirugía General 303 A

### 20 Principales Cirugías y Procedimientos no Quirúrgicos enero – junio 2013

Causa	Femenino	Masculino	Total
Desbridamiento no excisional de herida, infección o quemadura	22	376	398
Colecistectomía laparoscópica	111	25	136
Reparación de hernia inguinal	16	68	84
Extirpación local o destrucción de lesión o tejido de piel y tejido subcutáneo	21	21	42
Exploración del conducto biliar principal para alivio de otra obstrucción	26	7	33
Reparación de hernia umbilical	16	8	24
Otra reparación de hernia	12	2	14
Procedimientos laparoscópicos para creación de competencia del esfínter gastroesofágico	9	1	10
Histerectomía	9	0	9
Amputación de dedo de pie	0	8	8
Esplenectomía total	4	3	7
Colecistectomía	6	0	6
Reparación de hernia umbilical	3	2	5
Reparación de pared abdominal	3	2	5
Laparotomía exploradora	3	1	4
Desbridamiento excisional de herida, infección o quemadura	0	4	4
Fistulectomía anal	1	2	3
Reparación de hernia crural	3	0	3
Ooforectomía y salpingooforectomía	3	0	3
Biopsia de piel y tejido subcutáneo	0	2	2
Otros	10	7	17
<b>Total</b>	<b>278</b>	<b>539</b>	<b>817</b>

**Cirugía General 303 A**

**20 Principales Cirugías y Procedimientos no Quirúrgicos por grupo de Edad y Sexo  
enero – junio 2013**

Causa	< 1		1 - 4		5 - 14		15 - 24		25 - 44	
	f	m	f	m	f	m	f	m	f	m
Desbridamiento no excisional de herida, infección o quemadura	0	0	0	0	0	0	0	4	2	86
Colecistectomía laparoscópica	0	0	0	0	0	0	18	2	44	7
Reparación de hernia inguinal	0	0	0	0	0	0	0	7	3	14
Extirpación local o destrucción de lesión o tejido de piel y tejido subcutáneo	0	0	0	0	0	0	3	4	11	8
Exploración del conducto biliar principal para alivio de otra obstrucción	0	0	0	0	0	0	3	0	6	3
Reparación de hernia umbilical	0	0	0	0	0	0	0	0	7	5
Otra reparación de hernia	0	0	0	0	0	0	0	0	4	1
Procedimientos laparoscópicos para creación de competencia del esfínter gastroesofágico	0	0	0	0	0	0	0	0	3	0
Histerectomía	0	0	0	0	0	0	0	0	3	0
Amputación de dedo de pie	0	0	0	0	0	0	0	0	0	2
Esplenectomía total	0	0	0	0	0	0	1	0	2	2
Colecistectomía	0	0	0	0	0	0	1	0	1	0
Reparación de hernia umbilical	0	0	0	0	0	0	0	0	2	2
Reparación de pared abdominal	0	0	0	0	0	0	0	0	0	2
Laparotomía exploradora	0	0	0	0	0	0	0	0	3	1
Desbridamiento excisional de herida, infección o quemadura	0	0	0	0	0	0	0	0	0	0
Fistulectomía anal	0	0	0	0	0	0	0	0	0	0
Reparación de hernia crural	0	0	0	0	0	0	0	0	1	0
Ooforectomía y salpingooforectomía	0	0	0	0	0	0	0	0	0	0
Biopsia de piel y tejido subcutáneo	0	0	0	0	0	0	0	2	0	0
Otros	0	0	0	0	0	0	1	2	6	4
<b>Total</b>	<b>0</b>	<b>0</b>	<b>0</b>	<b>0</b>	<b>0</b>	<b>0</b>	<b>27</b>	<b>21</b>	<b>98</b>	<b>137</b>

**Cirugía General 303 A**

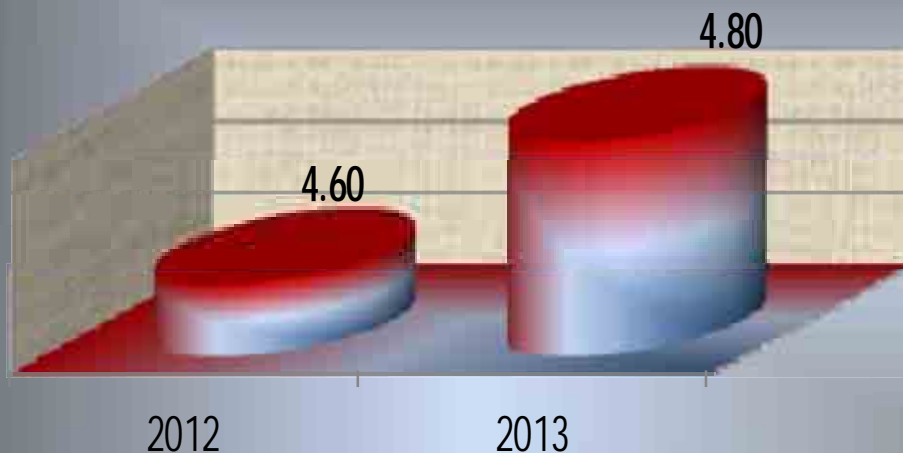
**20 Principales Cirugías y Procedimientos no Quirúrgicos por grupo de Edad y Sexo enero – junio 2013**

Causa	45 - 59		60 -64		65 o +		Total fem.	Total mas.	Total General
	f	m	f	m	f	m			
Desbridamiento no excisional de herida, infección o quemadura	13	171	0	55	7	60	22	376	398
Colecistectomía laparoscópica	34	10	4	2	11	4	111	25	136
Reparación de hernia inguinal	7	23	1	10	5	14	16	68	84
Extirpación local o destrucción de lesión o tejido de piel y tejido subcutáneo	6	4	0	2	1	3	21	21	42
Exploración del conducto biliar principal para alivio de otra obstrucción	13	3	1	0	3	1	26	7	33
Reparación de hernia umbilical	4	3	2	0	3	0	16	8	24
Otra reparación de hernia	6	1	0	0	2	0	12	2	14
Procedimientos laparoscópicos para creación de competencia del esfínter gastroesofágico	3	1	1	0	2	0	9	1	10
Histerectomía	6	0	0	0	0	0	9	0	9
Amputación de dedo de pie	0	6	0	0	0	0	0	8	8
Esplenectomía total	0	0	0	0	1	1	4	3	7
Colecistectomía	3	0	0	0	1	0	6	0	6
Reparación de hernia umbilical	1	0	0	0	0	0	3	2	5
Reparación de pared abdominal	1	0	0	0	2	0	3	2	5
Laparotomía exploradora	0	0	0	0	0	0	3	1	4
Desbridamiento excisional de herida, infección o quemadura	0	4	0	0	0	0	0	4	4
Fistulectomía anal	1	2	0	0	0	0	1	2	3
Reparación de hernia crural	1	0	0	0	1	0	3	0	3
Ooforectomía y salpingooforectomía	3	0	0	0	0	0	3	0	3
Biopsia de piel y tejido subcutáneo	0	0	0	0	0	0	0	2	2
Otros	1	0	0	1	2	0	10	7	17
<b>Total</b>	<b>103</b>	<b>228</b>	<b>9</b>	<b>70</b>	<b>41</b>	<b>83</b>	<b>278</b>	<b>539</b>	<b>817</b>

## PORCENTAJE DE OCUPACIÓN




## PROMEDIO DÍAS ESTANCIA



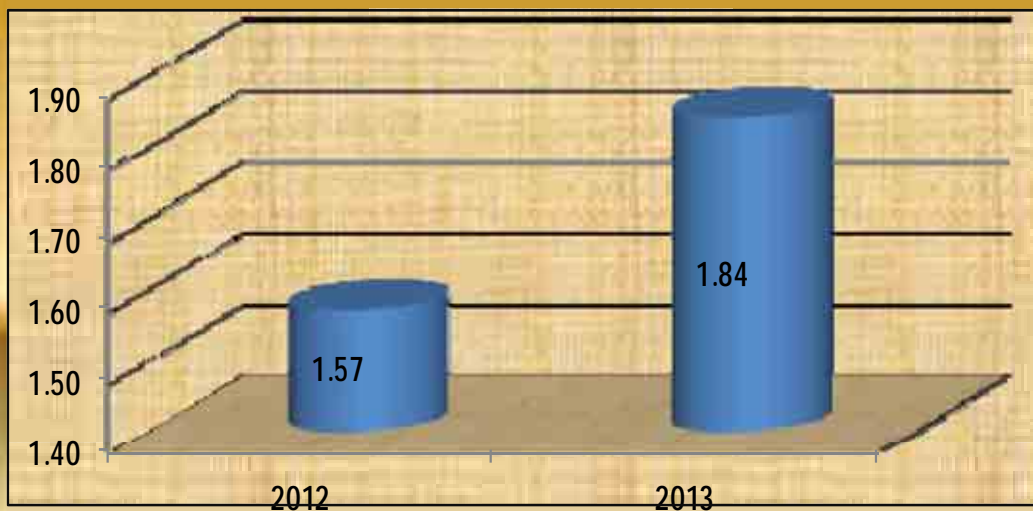
CIRUGÍA GENERAL

303 A

## ÍNDICE DE ROTACIÓN



## INTERVALO DE SUSTITUCIÓN



CIRUGÍA GENERAL

303 A



**Cirugía General 303 A**

**Recursos Humanos**

Categoría	Turno				Total
	Matutino	Vespertino	Nocturno	Sab, dom y fest	
<b>Rama médica</b>					
Jefe de servicio	2	0	0	0	2
Médico especialista "B"	1	0	0	0	1
Medico especialista "C"	6	0	0	0	6
<b>Rama de enfermería</b>					
Auxiliar de enfermería "A"	1	1	1	0	3
Enfermera especialista "A"	1	0	0	0	1
Enfermera especialista "B"	1	0	0	0	1
Enfermera especialista "C"	1	0	0	0	1
Enfermera general titulada "A"	6	3	2	0	11
Enfermera general titulada "C"	3	0	2	0	5
<b>Rama paramédica</b>					
Afanadora	5	1	1	1	8
Lavandera en hospital	0	0	0	1	1
<b>Rama afín administrativa</b>					
Apoyo administrativo en salud A 3	2	0	0	0	2
Apoyo administrativo en salud A 4	1	0	0	0	1
Apoyo administrativo en salud A 7	1	0	0	0	1
<b>Total</b>	<b>31</b>	<b>5</b>	<b>6</b>	<b>2</b>	<b>44</b>

**Cirugía General 304 A**

**Comparativo de Productividad enero – junio / 2012-2013**

Actividad	2012				2013			
	Programado	Realizado	% de Avance	Calificación	Programado	Realizado	% de avance	Calificación
Consultas de primera vez	788	827	104.95	V	800	733	91.63	A
Consultas subsecuentes	1,206	682	56.55	R	649	592	91.22	A
<b>Total</b>	<b>1,994</b>	<b>1,509</b>	<b>75.68</b>	<b>R</b>	<b>1,449</b>	<b>1,325</b>	<b>91.44</b>	<b>A</b>
Ingresos		473				534		
Egresos	608	522	85.86	R	554	553	99.82	V
Intervenciones quirúrgicas	386	339	87.82	R	331	360	108.76	V
Procedimientos no quirúrgicos		2				1		
Días paciente	3,532	2,816	79.73	R	3,213	2,582	80.36	R
Días cama	4,368	3,294	75.41	R	3,822	3,276	85.71	R
Porcentaje de ocupación	80.86	85.49	105.73	V	84.07	78.82	93.76	A

**Cirugía General 304 A**

**20 Principales Motivos de Consulta enero – junio 2013**

Causa	Femenino	Masculino	Total	%
Colecistitis y colelitiasis	336	77	413	31.17
Hernia inguinal	60	171	231	17.43
Neoplasias	92	45	137	10.34
Cuidados posteriores a la cirugía	59	39	98	7.40
Otras hernias de pared	68	13	81	6.11
Hernia umbilical	33	33	66	4.98
Enfermedad del reflujo gastroesofágico sin esofagitis	19	22	41	3.09
Trastorno granulomatoso de piel y del tejido subcutáneo	13	7	20	1.51
Trastornos tiroideos	11	1	12	0.91
Quiste tricodeómico	9	1	10	0.75
Síndrome del colon irritable sin diarrea	9	0	9	0.68
Alteración de la estática pélvica	9	0	9	0.68
Atención de gastrostomía	2	7	9	0.68
Quiste pilonidal	6	2	8	0.60
Atención de colostomía	3	5	8	0.60
Lipomatosis	5	1	6	0.45
Absceso cutáneo, furúnculo y carbunco	2	4	6	0.45
Otros quistes de la bolsa serosa	4	2	6	0.45
Hipertrofia de la mama	0	6	6	0.45
Úlcera crónica de la piel	3	2	5	0.38
Otros	89	55	144	10.87
<b>Total</b>	<b>832</b>	<b>493</b>	<b>1,325</b>	<b>100.00</b>

### Cirugía General 304 A

#### 20 Principales Motivos de Consulta por grupo de Edad y Sexo enero – junio 2013

Causa	< 1		1 - 4		5 - 14		15 - 24		25 - 44	
	f	m	f	m	f	m	f	m	f	m
Colecistitis y colelitiasis	0	0	1	0	1	0	24	3	147	26
Hernia inguinal	0	0	0	0	0	0	3	12	12	57
Neoplasias	0	0	0	0	0	0	3	2	38	19
Cuidados posteriores a la cirugía	0	0	0	0	0	0	5	3	25	14
Otras hernias de pared	0	0	0	0	0	0	1	0	17	4
Hernia umbilical	0	0	0	0	0	0	3	0	14	11
Enfermedad del reflujo gastroesofágico sin esofagitis	0	0	0	0	0	0	1	3	10	9
Trastorno granulomatoso de piel y del tejido subcutáneo	0	0	0	0	0	0	3	0	5	4
Trastornos tiroideos	0	0	0	0	0	0	0	0	5	0
Quiste tricodermico	0	0	0	0	0	0	0	0	3	1
Síndrome del colon irritable sin diarrea	0	0	0	0	0	0	2	0	4	0
Alteración de la estática pélvica	0	0	0	0	0	0	0	0	1	0
Atención de gastrostomía	0	0	0	0	0	0	0	2	1	3
Quiste pilonidal	0	0	0	0	0	0	3	1	3	1
Atención de colostomía	0	0	0	0	0	0	0	1	3	3
Lipomatosis	0	0	0	0	0	0	0	0	1	1
Absceso cutáneo, furúnculo y carbunco	0	0	0	0	0	0	0	0	1	2
Otros quistes de la bolsa serosa	0	0	0	0	0	0	2	0	1	2
Hipertrofia de la mama	0	0	0	0	0	0	0	4	0	1
Ulcera cronica de la piel	0	0	0	0	0	0	0	1	0	0
Otros	0	0	0	0	0	0	13	6	29	20
<b>Total</b>	<b>0</b>	<b>0</b>	<b>1</b>	<b>0</b>	<b>1</b>	<b>0</b>	<b>63</b>	<b>38</b>	<b>320</b>	<b>178</b>

### Cirugía General 304 A

### 20 Principales Motivos de Consulta por grupo de Edad y Sexo enero – junio 2013

Causa	45 - 59		60 -64		65 o +		Total fem.	Total mas.	Total General
	f	m	f	m	f	m			
Colecistitis y colelitiasis	103	40	23	3	37	5	336	77	413
Hernia inguinal	16	50	4	19	25	33	60	171	231
Neoplasias	32	15	5	7	14	2	92	45	137
Cuidados posteriores a la cirugía	18	14	4	4	7	4	59	39	98
Otras hernias de pared	28	7	10	2	12	0	68	13	81
Hernia umbilical	6	16	1	5	9	1	33	33	66
Enfermedad del reflujo gastroesofágico sin esofagitis	5	8	3	0	0	2	19	22	41
Trastorno granulomatoso de piel y del tejido subcutáneo	3	3	2	0	0	0	13	7	20
Trastornos tiroideos	3	1	0	0	3	0	11	1	12
Quiste tricodermico	5	0	0	0	1	0	9	1	10
Síndrome del colon irritable sin diarrea	2	0	0	0	1	0	9	0	9
Alteración de la estática pélvica	7	0	1	0	0	0	9	0	9
Atención de gastrostomía	1	2	0	0	0	0	2	7	9
Quiste pilonidal	0	0	0	0	0	0	6	2	8
Atención de colostomía	0	1	0	0	0	0	3	5	8
Lipomatosis	3	0	0	0	1	0	5	1	6
Absceso cutáneo, furúnculo y carbunco	0	1	0	1	1	0	2	4	6
Otros quistes de la bolsa serosa	1	0	0	0	0	0	4	2	6
Hipertrofia de la mama	0	0	0	1	0	0	0	6	6
Ulcera cronica de la piel	0	1	2	0	1	0	3	2	5
Otros	27	20	4	1	16	8	89	55	144
<b>Total</b>	<b>260</b>	<b>179</b>	<b>59</b>	<b>43</b>	<b>128</b>	<b>55</b>	<b>832</b>	<b>493</b>	<b>1,325</b>

**Cirugía General 304 A**

**20 Diagnósticos de Egreso más frecuentes enero – junio 2013**

Causa	Femenino	Masculino	Total
Colecistitis y colelitiasis	169	27	196
Hernia inguinal	17	41	58
Neoplasias	45	11	56
Apendicitis aguda	16	16	32
Hernia umbilical	22	9	31
Otras hernias	18	2	20
Diabetes mellitus	7	12	19
Enfermedad del reflujo gastroesofágico	5	4	9
Insuficiencia renal crónica	6	3	9
Pancreatitis aguda	5	2	7
Obstrucciones intestinales	3	3	6
Síndrome doloroso abdominal y abdomen agudo	3	3	6
Absceso del hígado	2	2	4
Pancreatitis aguda	3	1	4
Absceso cutáneo, furúnculo y carbunco	2	2	4
Alteración de la estática pélvica	4	0	4
Quistes de ovario	4	0	4
Ileostomía	0	3	3
Colangitis	2	1	3
Otros síntomas y signos generales especificados	1	2	3
Otros	49	26	75
<b>Total</b>	<b>383</b>	<b>170</b>	<b>553</b>

**Cirugía General 304 A**

**20 Diagnósticos de Egreso por Grupo de Edad y Sexo más frecuente enero – junio 2013**

Causa	< 1		1 - 4		5 - 14		15 - 24		25 - 44	
	f	m	f	m	f	m	f	m	f	m
Colecistitis y colelitiasis	0	0	0	0	0	0	18	1	80	12
Hernia inguinal	0	0	0	0	0	0	0	2	4	8
Neoplasias	0	0	0	0	0	0	7	1	16	3
Apendicitis aguda	0	0	0	0	0	0	6	1	7	9
Hernia umbilical	0	0	0	0	0	0	2	0	7	4
Otras hernias	0	0	0	0	0	0	0	0	5	1
Diabetes mellitus	0	0	0	0	0	0	0	0	0	4
Enfermedad del reflujo gastroesofágico	0	0	0	0	0	0	0	0	3	3
Insuficiencia renal crónica	0	0	0	0	0	0	1	1	2	0
Pancreatitis aguda	0	0	0	0	0	0	1	0	3	1
Obstrucciones intestinales	0	0	0	0	0	0	0	0	1	1
Síndrome doloroso abdominal y abdomen agudo	0	0	0	0	0	0	1	0	1	2
Absceso del hígado	0	0	0	0	0	0	0	0	0	2
Pancreatitis aguda	0	0	0	0	0	0	0	0	1	1
Absceso cutáneo, furúnculo y carbunco	0	0	0	0	0	0	0	0	2	0
Alteración de la estática pélvica	0	0	0	0	0	0	0	0	1	0
Quistes de ovario	0	0	0	0	0	0	1	0	1	0
Ileostomía	0	0	0	0	0	0	0	0	0	3
Colangitis	0	0	0	0	0	0	0	0	2	0
Otros síntomas y signos generales especificados	0	0	0	0	0	0	0	0	0	1
Otros	0	0	0	0	0	0	4	4	22	14
<b>Total</b>	<b>0</b>	<b>0</b>	<b>0</b>	<b>0</b>	<b>0</b>	<b>0</b>	<b>41</b>	<b>10</b>	<b>158</b>	<b>69</b>

### Cirugía General 304 A

#### 20 Diagnósticos de Egreso por Grupo de Edad y Sexo más frecuente enero – junio 2013

Causa	45 - 59		60 -64		65 o +		Total fem.	Total mas.	Total General
	f	m	f	m	f	m			
Colecistitis y colelitiasis	48	11	11	2	12	1	169	27	196
Hernia inguinal	2	12	1	6	10	13	17	41	58
Neoplasias	14	4	2	2	6	1	45	11	56
Apendicitis aguda	1	5	1	0	1	1	16	16	32
Hernia umbilical	8	4	1	1	4	0	22	9	31
Otras hernias	4	0	2	0	7	1	18	2	20
Diabetes mellitus	3	5	0	2	4	1	7	12	19
Enfermedad del reflujo gastroesofágico	2	1	0	0	0	0	5	4	9
Insuficiencia renal crónica	1	2	1	0	1	0	6	3	9
Pancreatitis aguda	1	0	0	1	0	0	5	2	7
Obstrucciones intestinales	0	1	0	1	2	0	3	3	6
Síndrome doloroso abdominal y abdomen agudo	1	1	0	0	0	0	3	3	6
Absceso del hígado	1	0	1	0	0	0	2	2	4
Pancreatitis aguda	2	0	0	0	0	0	3	1	4
Absceso cutáneo, furúnculo y carbunco	0	1	0	0	0	1	2	2	4
Alteración de la estática pélvica	2	0	1	0	0	0	4	0	4
Quistes de ovario	1	0	0	0	1	0	4	0	4
Ileostomía	0	0	0	0	0	0	0	3	3
Colangitis	0	0	0	0	0	1	2	1	3
Otros síntomas y signos generales especificados	0	0	0	0	1	1	1	2	3
Otros	10	5	3	2	10	1	49	26	75
<b>Total</b>	<b>101</b>	<b>52</b>	<b>24</b>	<b>17</b>	<b>59</b>	<b>22</b>	<b>383</b>	<b>170</b>	<b>553</b>



**Cirugía General 304 A**

**Principales Causas de Defunción enero – junio 2013**

Causa	Femenino	Masculino	Total
Neoplasias	1	0	1
Diabetes mellitus	0	1	1
Neumonitis debida a aspiración de alimento o vomito	0	1	1
Insuficiencia respiratoria	0	1	1
Acalasia del cardias	1	0	1
Apendicitis aguda	0	1	1
Obstrucciones intestinales	0	1	1
Colangitis	0	1	1
Insuficiencia renal aguda	1	0	1
Insuficiencia renal crónica	0	1	1
Estado de choque	1	0	1
<b>Total</b>	<b>4</b>	<b>7</b>	<b>11</b>

**Cirugía General 304 A**

**Principales Causas de Defunción por Grupo de Edad y Sexo enero – junio 2013**

Causa	< 1		1 - 4		5 - 14		15 - 24		25 - 44	
	f	m	f	m	f	m	f	m	f	m
Neoplasias	0	0	0	0	0	0	0	0	0	0
Diabetes mellitus	0	0	0	0	0	0	0	0	0	0
Neumonitis debida a aspiración de alimento o vomito	0	0	0	0	0	0	0	1	0	0
Insuficiencia respiratoria	0	0	0	0	0	0	0	0	0	1
Acalasia del cardias	0	0	0	0	0	0	0	0	1	0
Apendicitis aguda	0	0	0	0	0	0	0	0	0	0
Obstrucciones intestinales	0	0	0	0	0	0	0	0	0	0
Colangitis	0	0	0	0	0	0	0	0	0	0
Insuficiencia renal aguda	0	0	0	0	0	0	0	0	0	0
Insuficiencia renal crónica	0	0	0	0	0	0	0	0	0	0
Estado de choque	0	0	0	0	0	0	0	0	1	0
<b>Total</b>	<b>0</b>	<b>0</b>	<b>0</b>	<b>0</b>	<b>0</b>	<b>0</b>	<b>0</b>	<b>1</b>	<b>2</b>	<b>1</b>

**Cirugía General 304 A**

**Principales Causas de Defunción por Grupo de Edad y Sexo enero – junio 2013**

Causa	45 - 59		60 -64		65 o +		Total fem.	Total mas.	Total General
	f	m	f	m	f	m			
Neoplasias	0	0	0	0	1	0	1	0	1
Diabetes mellitus	0	0	0	0	0	1	0	1	1
Neumonitis debida a aspiración de alimento o vomito	0	0	0	0	0	0	0	1	1
Insuficiencia respiratoria	0	0	0	0	0	0	0	1	1
Acalasia del cardias	0	0	0	0	0	0	1	0	1
Apendicitis aguda	0	1	0	0	0	0	0	1	1
Obstrucciones intestinales	0	0	0	1	0	0	0	1	1
Colangitis	0	0	0	0	0	1	0	1	1
Insuficiencia renal aguda	0	0	1	0	0	0	1	0	1
Insuficiencia renal crónica	0	1	0	0	0	0	0	1	1
Estado de choque	0	0	0	0	0	0	1	0	1
<b>Total</b>	<b>0</b>	<b>2</b>	<b>1</b>	<b>1</b>	<b>1</b>	<b>2</b>	<b>4</b>	<b>7</b>	<b>11</b>

### Cirugía General 304 A

#### 20 Principales Cirugías y Procedimientos no Quirúrgicos enero – junio 2013

Causa	Femenino	Masculino	Total
Colecistectomía laparoscópica	100	20	120
Reparación de hernia inguinal	17	58	75
Biopsia de piel y tejido subcutáneo	16	8	24
Reparación de hernia umbilical	11	9	20
Reparación laparoscópica de hernia diafragmática, abordaje abdominal	11	6	17
Reparación de pared abdominal	11	1	12
Colecistectomía	10	1	11
Excisión de tejido blando	7	4	11
Ooforectomía y salpingooforectomía	6	0	6
Histerectomía	6	0	6
Procedimientos laparoscópicos para creación de competencia del esfínter gastroesofágico	2	3	5
Desbridamiento excisional de herida, infección o quemadura	0	5	5
Apendicetomía	2	1	3
Laparotomía exploradora	0	3	3
Lisis de adherencias peritoneales	2	1	3
Excisión o eliminación de lesión o tejido de pared abdominal u ombligo	1	2	3
Extirpación local o destrucción de lesión o tejido de piel y tejido subcutáneo	1	2	3
Anastomosis de intestino delgado	1	1	2
Cierre de estoma de intestino grueso	1	1	2
Reparación de hernia crural	1	1	2
Otros	12	16	28
<b>Total</b>	<b>218</b>	<b>143</b>	<b>361</b>

**Cirugía General 304 A**

**20 Principales Cirugías y Procedimientos no Quirúrgicos por grupo de Edad y Sexo  
enero – junio 2013**


Causa	< 1		1 - 4		5 - 14		15 - 24		25 - 44	
	f	m	f	m	f	m	f	m	f	m
Colecistectomía laparoscópica	0	0	0	0	0	0	6	0	53	10
Reparación de hernia inguinal	0	0	0	0	0	0	0	6	4	14
Biopsia de piel y tejido subcutáneo	0	0	0	0	0	0	3	0	5	5
Reparación de hernia umbilical	0	0	0	0	0	0	2	0	3	4
Reparación laparoscópica de hernia diafragmática, abordaje abdominal	0	0	0	0	0	0	0	0	6	2
Reparación de pared abdominal	0	0	0	0	0	0	0	0	3	0
Colecistectomía	0	0	0	0	0	0	0	0	6	0
Excisión de tejido blando	0	0	0	0	0	0	1	0	4	2
Ooforectomía y salpingooforectomía	0	0	0	0	0	0	0	0	4	0
Histerectomía	0	0	0	0	0	0	0	0	4	0
Procedimientos laparoscópicos para creación de competencia del esfínter gastroesofágico	0	0	0	0	0	0	0	0	1	2
Desbridamiento excisional de herida, infección o quemadura	0	0	0	0	0	0	0	0	0	4
Apendicetomía	0	0	0	0	0	0	0	0	0	0
Laparotomía exploradora	0	0	0	0	0	0	0	0	0	0
Lisis de adherencias peritoneales	0	0	0	0	0	0	0	0	0	0
Excisión o eliminación de lesión o tejido de pared abdominal u ombligo	0	0	0	0	0	0	0	0	1	0
Extirpación local o destrucción de lesión o tejido de piel y tejido subcutáneo	0	0	0	0	0	0	0	0	1	1
Anastomosis de intestino delgado	0	0	0	0	0	0	0	0	1	0
Cierre de estoma de intestino grueso	0	0	0	0	0	0	0	0	0	1
Reparación de hernia crural	0	0	0	0	0	0	0	0	0	0
Otros	0	0	0	0	0	0	1	2	6	7
<b>Total</b>	<b>0</b>	<b>0</b>	<b>0</b>	<b>0</b>	<b>0</b>	<b>0</b>	<b>13</b>	<b>8</b>	<b>102</b>	<b>52</b>

**Cirugía General 304 A**

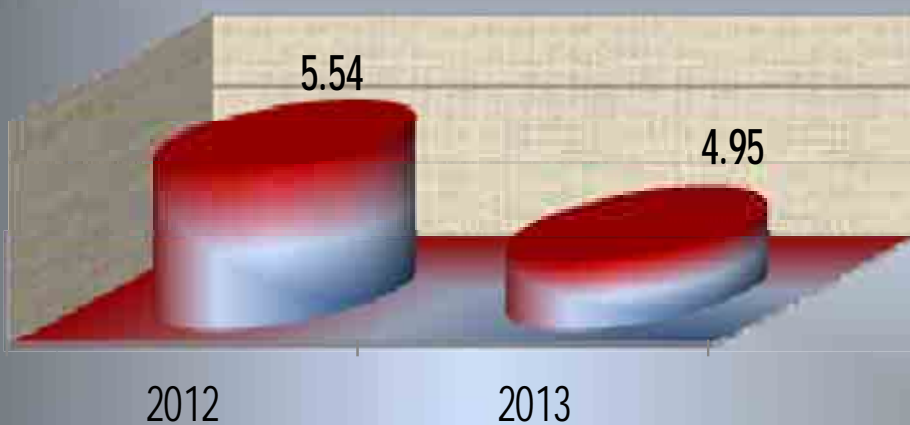
**20 Principales Cirugías y Procedimientos no Quirúrgicos por grupo de Edad y Sexo  
enero – junio 2013**

Causa	45 - 59		60 -64		65 o +		Total fem.	Total mas.	Total General
	f	m	f	m	f	m			
Colecistectomía laparoscópica	27	8	8	2	6	0	100	20	120
Reparación de hernia inguinal	5	12	1	11	7	15	17	58	75
Biopsia de piel y tejido subcutáneo	5	1	1	2	2	0	16	8	24
Reparación de hernia umbilical	4	4	0	0	2	1	11	9	20
Reparación laparoscópica de hernia diafragmática, abordaje abdominal	3	3	1	0	1	1	11	6	17
Reparación de pared abdominal	3	0	1	0	4	1	11	1	12
Colecistectomía	2	0	0	0	2	1	10	1	11
Excisión de tejido blando	1	2	0	0	1	0	7	4	11
Ooforectomía y salpingooforectomía	1	0	0	0	1	0	6	0	6
Histerectomía	2	0	0	0	0	0	6	0	6
Procedimientos laparoscópicos para creación de competencia del esfínter gastroesofágico	1	1	0	0	0	0	2	3	5
Desbridamiento excisional de herida, infección o quemadura	0	1	0	0	0	0	0	5	5
Apendicetomía	0	0	0	0	2	1	2	1	3
Laparotomía exploradora	0	3	0	0	0	0	0	3	3
Lisis de adherencias peritoneales	2	1	0	0	0	0	2	1	3
Excisión o eliminación de lesión o tejido de pared abdominal u ombligo	0	2	0	0	0	0	1	2	3
Extirpación local o destrucción de lesión o tejido de piel y tejido subcutáneo	0	1	0	0	0	0	1	2	3
Anastomosis de intestino delgado	0	0	0	0	0	1	1	1	2
Cierre de estoma de intestino grueso	1	0	0	0	0	0	1	1	2
Reparación de hernia crural	0	0	1	0	0	1	1	1	2
Otros	3	1	1	0	1	6	12	16	28
<b>Total</b>	<b>60</b>	<b>40</b>	<b>14</b>	<b>15</b>	<b>29</b>	<b>28</b>	<b>218</b>	<b>143</b>	<b>361</b>

## PORCENTAJE DE OCUPACIÓN




## PROMEDIO DÍAS ESTANCIA



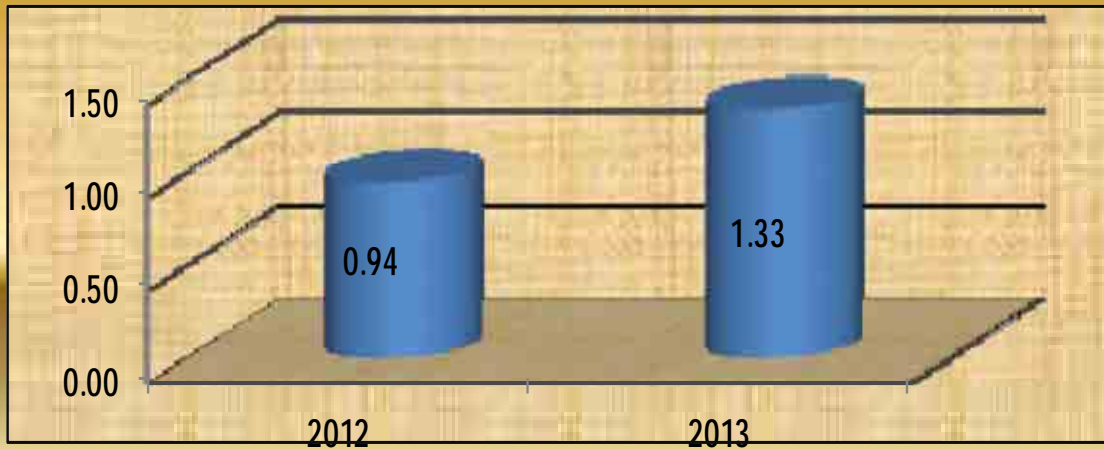
CIRUGÍA GENERAL

304 A

## ÍNDICE DE ROTACIÓN



## INTERVALO DE SUSTITUCIÓN



CIRUGÍA GENERAL

304 A



### Cirugía General 304 A

### Recursos Humanos

Categoría	Turno					Total
	Completo	Matutino	Vespertino	Nocturno	Sab, dom y fest	
<b>Rama médica</b>						
Jefe de servicios	2	0	0	1	0	3
Medico especialista "C"	0	3	0	0	0	3
<b>Rama de enfermería</b>						
Enfermera jefe de servicios	0	0	1	0	0	1
Auxiliar de enfermería "A"	0	0	1	2	0	3
Auxiliar de enfermería "B"	0	0	1	0	0	1
Enfermera especialista "C"	0	1	0	0	0	1
Enfermera general titulada "A"	0	3	2	0	0	5
Enfermera general titulada "B"	0	1	0	0	0	1
Enfermera general titulada "C"	0	0	2	1	0	3
<b>Rama paramédica</b>						
Afanadora	0	3	0	1	2	6
<b>Rama afín administrativa</b>						
Apoyo administrativo en salud A 2	0	1	0	0	0	1
Apoyo administrativo en salud A 3	0	0	0	0	1	1
Apoyo administrativo en salud A 7	0	1	0	0	0	1
<b>Total</b>	<b>2</b>	<b>13</b>	<b>7</b>	<b>5</b>	<b>3</b>	<b>30</b>

**Cirugía General 305 A**

**Comparativo de Productividad enero – junio / 2012-2013**

Actividad	2012				2013			
	Programado	Realizado	% de Avance	Calificación	Programado	Realizado	% de avance	Calificación
Consultas de primera vez		615				644		
Consultas subsecuentes		617				1,072		
Clínica de esófago y estomago		130				189		
Clínica de páncreas		118				174		
<b>Total</b>	<b>1,232</b>	<b>1,480</b>	<b>120.13</b>	<b>V</b>	<b>1,237</b>	<b>2,079</b>	<b>168.07</b>	<b>V</b>
Ingresos		448				757		
Egresos	456	449	98.46	V	476	661	138.87	V
Intervenciones quirúrgicas	288	320	111.11	V	323	327	101.24	V
Procedimientos no quirúrgicos		2				3		
Días paciente	4,320	3,081	71.32	R	2,875	3,305	114.96	V
Días cama	5,824	3,366	57.80	R	4,004	4,368	109.09	V
Porcentaje de ocupación	74.18	91.53	123.39	V	71.80	75.66	105.38	V

## Cirugía General 305 A

### 20 Principales Motivos de Consulta enero – junio 2013

Causa	Femenino	Masculino	Total	%
Colecistitis y coleditiasis	400	110	510	24.53
Hernia inguinal	70	208	278	13.37
Neoplasias	133	77	210	10.10
Cuidados posteriores a la cirugía	103	83	186	8.95
Otras hernias de pared	75	23	98	4.71
Hernia umbilical	59	23	82	3.94
Enfermedad del reflujo gastroesofágico sin esofagitis	51	23	74	3.56
Diabetes mellitus	15	40	55	2.65
Lipomatosis	21	18	39	1.88
Apendicitis aguda	13	22	35	1.68
Acalasia del cardias	13	11	24	1.15
Hernia hiatal congénita	15	9	24	1.15
Trastornos tiroideos	20	0	20	0.96
Gastritis	10	4	14	0.67
Calculo del riñón y vías urinarias	7	6	13	0.63
Pancreatitis aguda	3	9	12	0.58
Quiste tricodermico	7	4	11	0.53
Varices escrotales	0	8	8	0.38
Quiste del páncreas	4	4	8	0.38
Quiste pilonidal	5	3	8	0.38
Otros	231	139	370	17.80
<b>Total</b>	<b>1,255</b>	<b>824</b>	<b>2,079</b>	<b>100.00</b>

**Cirugía General 305 A**

**20 Principales Motivos de Consulta por Grupo de Edad y Sexo enero – junio 2013**

CAUSA	< 1		1 - 4		5 - 14		15 - 24		25 - 44	
	f	m	f	m	f	m	f	m	f	m
Colecistitis y coleditiasis	0	0	0	1	0	0	23	8	189	36
Hernia inguinal	0	0	0	0	0	0	3	24	15	38
Neoplasias	0	0	0	0	0	0	11	6	58	12
Cuidados posteriores a la cirugía	0	0	0	0	0	0	13	6	36	28
Otras hernias de pared	0	0	0	0	0	0	6	1	24	5
Hernia umbilical	0	0	0	0	0	0	0	1	32	6
Enfermedad del reflujo gastroesofágico sin esofagitis	0	0	0	0	0	0	0	1	24	9
Diabetes mellitus	0	0	0	0	0	0	1	2	1	6
Lipomatosis	0	0	0	0	0	0	0	2	12	8
Apendicitis aguda	0	0	0	0	0	0	2	10	6	7
Acalasia del cardias	0	0	0	0	0	0	1	0	4	1
Hernia hiatal congénita	0	0	0	0	0	0	1	0	7	4
Trastornos tiroideos	0	0	0	0	0	0	4	0	8	0
Gastritis	0	0	0	0	0	0	0	1	6	1
Calculo del riñón y vías urinarias	0	0	0	0	0	0	1	3	2	1
Pancreatitis aguda	0	0	0	0	0	0	0	3	2	5
Quiste tricodermico	0	0	0	0	0	0	1	0	2	1
Varices escrotales	0	0	0	0	0	0	0	2	0	4
Quiste del páncreas	0	0	0	0	0	0	0	0	0	4
Quiste pilonidal	0	0	0	0	0	0	0	1	0	2
Otros	0	0	0	0	0	0	14	13	91	64
<b>TOTAL</b>	<b>0</b>	<b>0</b>	<b>0</b>	<b>1</b>	<b>0</b>	<b>0</b>	<b>81</b>	<b>84</b>	<b>519</b>	<b>242</b>

**Cirugía General 305 A**

**20 Principales Motivos de Consulta por Grupo de Edad y Sexo enero – junio 2013**

CAUSA	45 – 59		60 - 64		65 o +		Total Fem.	Total mas	Total general
	f	m	f	m	f	m			
Colecistitis y colelitiasis	120	24	21	15	47	26	400	110	510
Hernia inguinal	18	54	10	24	24	68	70	208	278
Neoplasias	38	26	11	16	15	17	133	77	210
Cuidados posteriores a la cirugía	35	24	7	11	12	14	103	83	186
Otras hernias de pared	23	8	9	0	13	9	75	23	98
Hernia umbilical	14	13	6	0	7	3	59	23	82
Enfermedad del reflujo gastroesofágico sin esofagitis	19	11	5	1	3	1	51	23	74
Diabetes mellitus	6	24	0	4	7	4	15	40	55
Lipomatosis	5	2	0	2	4	4	21	18	39
Apendicitis aguda	3	3	0	2	2	0	13	22	35
Acalasia del cardias	5	5	2	0	1	5	13	11	24
Hernia hiatal congénita	5	3	2	2	0	0	15	9	24
Trastornos tiroideos	6	0	1	0	1	0	20	0	20
Gastritis	4	2	0	0	0	0	10	4	14
Calculo del riñón y vías urinarias	2	0	0	0	2	2	7	6	13
Pancreatitis aguda	1	1	0	0	0	0	3	9	12
Quiste tricodermico	4	0	0	1	0	2	7	4	11
Varices escrotales	0	1	0	0	0	1	0	8	8
Quiste del páncreas	2	0	0	0	2	0	4	4	8
Quiste pilonidal	5	0	0	0	0	0	5	3	8
Otros	72	41	15	5	39	16	231	139	370
<b>TOTAL</b>	<b>387</b>	<b>242</b>	<b>89</b>	<b>83</b>	<b>179</b>	<b>172</b>	<b>1,255</b>	<b>824</b>	<b>2,079</b>

### Cirugía General 305 A

#### 20 Diagnósticos de Egreso más frecuente enero – junio 2013

Causa	Femenino	Masculino	Total
Colecistitis y colelitiasis	113	51	164
Neoplasias	29	29	58
Hernia inguinal	7	44	51
Apendicitis aguda	20	28	48
Diabetes mellitus	7	21	28
Insuficiencia venosa (crónica) (periférica)	24	2	26
Hernia umbilical	15	10	25
Otras hernias	17	5	22
Insuficiencia renal crónica	9	13	22
Pancreatitis aguda	9	5	14
Embolia y trombosis de arterias de los miembros inferiores	4	9	13
Enfermedad del reflujo gastroesofágico	7	5	12
Obstrucciones intestinales	7	2	9
Colangitis	5	4	9
Síndrome doloroso abdominal y abdomen agudo	2	4	6
Ictericia	2	4	6
Obstrucción del conducto biliar	5	0	5
Acalasia del cardias	1	3	4
Enfermedad diverticular del intestino	3	1	4
Flebitis y tromboflebitis de vasos profundos de los miembros inferiores	3	1	4
Otros	67	64	131
<b>Total</b>	<b>356</b>	<b>305</b>	<b>661</b>

**Cirugía General 305 A**

**20 Diagnósticos de Egreso por Grupo de Edad y Sexo más frecuente enero – junio 2013**

Causa	< 1		1 - 4		5 - 14		15 - 24		25 - 44	
	f	m	f	m	f	m	f	m	f	m
Colecistitis y colelitiasis	0	0	0	0	0	0	15	5	57	16
Neoplasias	0	0	0	0	0	0	1	1	8	5
Hernia inguinal	0	0	0	0	0	0	2	5	1	11
Apendicitis aguda	0	0	0	0	0	0	7	13	10	9
Diabetes mellitus	0	0	0	0	0	0	0	0	1	4
Insuficiencia venosa (crónica) (periférica)	0	0	0	0	0	0	0	0	5	1
Hernia umbilical	0	0	0	0	0	0	4	0	3	2
Otras hernias	0	0	0	0	0	0	0	0	7	1
Insuficiencia renal crónica	0	0	0	0	0	0	0	2	2	5
Pancreatitis aguda	0	0	0	0	0	0	1	1	5	2
Embolia y trombosis de arterias de los miembros inferiores	0	0	0	0	0	0	0	0	1	1
Enfermedad del reflujo gastroesofágico	0	0	0	0	0	0	1	1	3	0
Obstrucciones intestinales	0	0	0	0	0	0	0	0	1	0
Colangitis	0	0	0	0	0	0	1	0	4	3
Síndrome doloroso abdominal y abdomen agudo	0	0	0	0	0	0	0	1	1	3
Ictericia	0	0	0	0	0	0	0	0	1	0
Obstrucción del conducto biliar	0	0	0	0	0	0	0	0	5	0
Acalasia del cardias	0	0	0	0	0	0	0	0	1	0
Enfermedad diverticular del intestino	0	0	0	0	0	0	0	0	0	0
Flebitis y tromboflebitis de vasos profundos de los miembros inferiores	0	0	0	0	0	0	0	0	1	1
Otros	0	0	0	0	0	0	5	6	25	17
<b>Total</b>	<b>0</b>	<b>0</b>	<b>0</b>	<b>0</b>	<b>0</b>	<b>0</b>	<b>37</b>	<b>35</b>	<b>142</b>	<b>81</b>

**Cirugía General 305 A**

**20 Diagnósticos de Egreso por Grupo de Edad y Sexo más frecuente enero – junio 2013**

Causa	45 - 59		60 -64		65 o +		Total fem.	Total mas.	Total General
	f	m	f	m	f	m			
Colecistitis y colelitiasis	28	17	5	6	8	7	113	51	164
Neoplasias	13	13	3	3	4	7	29	29	58
Hernia inguinal	3	10	1	5	0	13	7	44	51
Apendicitis aguda	2	4	1	0	0	2	20	28	48
Diabetes mellitus	4	12	0	3	2	2	7	21	28
Insuficiencia venosa (crónica) (periférica)	10	0	6	0	3	1	24	2	26
Hernia umbilical	7	5	0	1	1	2	15	10	25
Otras hernias	3	2	4	0	3	2	17	5	22
Insuficiencia renal crónica	2	2	2	3	3	1	9	13	22
Pancreatitis aguda	2	1	1	1	0	0	9	5	14
Embolia y trombosis de arterias de los miembros inferiores	1	2	1	0	1	6	4	9	13
Enfermedad del reflujo gastroesofágico	3	3	0	1	0	0	7	5	12
Obstrucciones intestinales	1	0	0	0	5	2	7	2	9
Colangitis	0	1	0	0	0	0	5	4	9
Síndrome doloroso abdominal y abdomen agudo	0	0	0	0	1	0	2	4	6
Ictericia	1	2	0	1	0	1	2	4	6
Obstrucción del conducto biliar	0	0	0	0	0	0	5	0	5
Acalasia del cardias	0	1	0	0	0	2	1	3	4
Enfermedad diverticular del intestino	0	1	0	0	3	0	3	1	4
Flebitis y tromboflebitis de vasos profundos de los miembros inferiores	1	0	1	0	0	0	3	1	4
Otros	19	23	6	4	12	14	67	64	131
<b>Total</b>	<b>100</b>	<b>99</b>	<b>31</b>	<b>28</b>	<b>46</b>	<b>62</b>	<b>356</b>	<b>305</b>	<b>661</b>



**Cirugía General 305 A**

**Principales Causas de Defunción enero – junio 2013**

Causa	Femenino	Masculino	Total
Neoplasias	4	3	7
Septicemia	2	1	3
Síndrome del choque toxico	1	2	3
Cardiopatía isquémica	0	3	3
Colecistitis y colelitiasis	1	1	2
Insuficiencia renal aguda	0	2	2
Estado de choque	1	1	2
Otosclerosis que afecta la ventana oval, obliterante	1	0	1
Embolia pulmonar	0	1	1
Aterosclerosis de la aorta	1	0	1
Embolia y trombosis de otras arterias	1	0	1
Ileo paralitico	0	1	1
Hemorragia gastrointestinal	0	1	1
Insuficiencia renal crónica	0	1	1
<b>Total</b>	<b>12</b>	<b>17</b>	<b>29</b>

**Cirugía General 305 A**

**Principales causas de Defunción por Grupo de Edad y Sexo más frecuente  
enero – junio 2013**

Causa	< 1		1 - 4		5 - 14		15 - 24		25 - 44	
	f	m	f	m	f	m	f	m	f	m
Neoplasias	0	0	0	0	0	0	0	0	0	0
Septicemia	0	0	0	0	0	0	1	0	0	1
Síndrome del choque toxico	0	0	0	0	0	0	0	0	0	1
Cardiopatía isquémica	0	0	0	0	0	0	0	0	0	0
Colecistitis y coleditiasis	0	0	0	0	0	0	0	0	0	0
Insuficiencia renal aguda	0	0	0	0	0	0	0	0	0	0
Estado de choque	0	0	0	0	0	0	0	0	0	0
Otosclerosis que afecta la ventana oval, obliterante	0	0	0	0	0	0	0	0	0	0
Embolia pulmonar	0	0	0	0	0	0	0	0	0	0
Aterosclerosis de la aorta	0	0	0	0	0	0	0	0	0	0
Embolia y trombosis de otras arterias	0	0	0	0	0	0	0	0	0	0
Ileo paralítico	0	0	0	0	0	0	0	0	0	0
Hemorragia gastrointestinal	0	0	0	0	0	0	0	0	0	0
Insuficiencia renal crónica	0	0	0	0	0	0	0	1	0	0
<b>Total</b>	<b>0</b>	<b>0</b>	<b>0</b>	<b>0</b>	<b>0</b>	<b>0</b>	<b>1</b>	<b>1</b>	<b>0</b>	<b>2</b>

**Cirugía General 305 A**

**Principales causas de Defunción por Grupo de Edad y Sexo más frecuente  
enero – junio 2013**

Causa	45 - 59		60 -64		65 o +		Total fem.	Total mas.	Total General
	f	m	f	m	f	m			
Neoplasias	1	1	1	1	2	1	4	3	7
Septicemia	0	0	0	0	1	0	2	1	3
Síndrome del choque toxico	0	1	0	0	1	0	1	2	3
Cardiopatía isquémica	0	0	0	0	0	3	0	3	3
Colecistitis y colelitiasis	0	0	1	0	0	1	1	1	2
Insuficiencia renal aguda	0	1	0	0	0	1	0	2	2
Estado de choque	0	0	0	0	1	1	1	1	2
Otosclerosis que afecta la ventana oval, obliterante	1	0	0	0	0	0	1	0	1
Embolia pulmonar	0	0	0	0	0	1	0	1	1
Aterosclerosis de la aorta	1	0	0	0	0	0	1	0	1
Embolia y trombosis de otras arterias	1	0	0	0	0	0	1	0	1
Ileo paralítico	0	0	0	0	0	1	0	1	1
Hemorragia gastrointestinal	0	0	0	0	0	1	0	1	1
Insuficiencia renal crónica	0	0	0	0	0	0	0	1	1
<b>Total</b>	<b>4</b>	<b>3</b>	<b>2</b>	<b>1</b>	<b>5</b>	<b>10</b>	<b>12</b>	<b>17</b>	<b>29</b>

**Cirugía General 305 A**

**Principales Cirugías y procedimientos no Quirúrgicos enero – junio 2013**

Causa	Femenino	Masculino	Total
Colecistectomía laparoscópica	78	16	94
Reparación de hernia inguinal	6	36	42
Otra reparación de hernia	15	6	21
Reparación de hernia umbilical	11	4	15
Excisión de tejido blando	10	4	14
Biopsia de piel y tejido subcutáneo	9	4	13
Colecistectomía	9	3	12
Procedimientos para la creación de competencia esfinteriana esofagogastrica	9	2	11
Procedimientos laparoscópicos para creación de competencia del esfínter gastroesofágico	5	4	9
Laparotomía exploradora	2	4	6
Reparación de pared abdominal	5	1	6
Pancreaticoduodenectomía radical	3	2	5
Desbridamiento excisional de herida, infección o quemadura	3	2	5
Gastrectomía	1	2	3
Control de hemorragia de estomago o duodeno	1	2	3
Coledocoenterostomía	3	0	3
Ooforectomía y salpingooforectomía	3	0	3
Miotomía	3	0	3
Resección parcial de intestino delgado	1	1	2
Anastomosis de intestino delgado	1	1	2
Otros	31	27	58
<b>Total</b>	<b>209</b>	<b>121</b>	<b>330</b>

**Cirugía General 305 A**

**Principales Cirugías y procedimientos no Quirúrgicos por grupo de Edad y Sexo  
enero – junio 2013**

CAUSA	< 1		1 - 4		5 - 14		15 - 24		25 - 44	
	f	m	f	m	f	m	f	m	f	m
Colecistectomía laparoscópica	0	0	0	0	0	0	6	2	33	6
Reparación de hernia inguinal	0	0	0	0	0	0	2	5	2	9
Otra reparación de hernia	0	0	0	0	0	0	1	1	7	1
Reparación de hernia umbilical	0	0	0	0	0	0	3	0	3	1
Excisión de tejido blando	0	0	0	0	0	0	1	0	5	2
Biopsia de piel y tejido subcutáneo	0	0	0	0	0	0	1	0	3	2
Colecistectomía	0	0	0	0	0	0	0	0	4	1
Procedimientos para la creación de competencia esfinteriana esofagogastrica	0	0	0	0	0	0	1	1	4	1
Procedimientos laparoscópicos para creación de competencia del esfínter gastroesofágico	0	0	0	0	0	0	0	0	3	1
Laparotomía exploradora	0	0	0	0	0	0	0	0	2	2
Reparación de pared abdominal	0	0	0	0	0	0	0	0	1	0
Pancreaticoduodenectomía radical	0	0	0	0	0	0	0	0	1	0
Desbridamiento excisional de herida, infección o quemadura	0	0	0	0	0	0	0	0	1	1
Gastrectomía	0	0	0	0	0	0	0	0	0	0
Control de hemorragia de estomago o duodeno	0	0	0	0	0	0	0	0	1	0
Coledocoenterostomía	0	0	0	0	0	0	2	0	1	0
Ooforectomía y salpingooforectomía	0	0	0	0	0	0	0	0	3	0
Miotomía	0	0	0	0	0	0	1	0	0	0
Resección parcial de intestino delgado	0	0	0	0	0	0	0	0	0	1
Anastomosis de intestino delgado	0	0	0	0	0	0	0	0	0	1
Otros	0	0	0	0	0	0	2	0	15	7
<b>TOTAL</b>	<b>0</b>	<b>0</b>	<b>0</b>	<b>0</b>	<b>0</b>	<b>0</b>	<b>20</b>	<b>9</b>	<b>89</b>	<b>36</b>

**Cirugía General 305 A**


**Principales Cirugías y procedimientos no Quirúrgicos por grupo de Edad y Sexo  
enero – junio 2013**

CAUSA	45 – 59		60 - 64		65 o +		Total Fem.	Total mas	Total general
	f	m	f	m	f	m			
Colecistectomía laparoscópica	28	7	5	0	6	1	78	16	94
Reparación de hernia inguinal	2	9	0	4	0	9	6	36	42
Otra reparación de hernia	5	3	2	0	0	1	15	6	21
Reparación de hernia umbilical	2	3	1	0	2	0	11	4	15
Excisión de tejido blando	3	2	1	0	0	0	10	4	14
Biopsia de piel y tejido subcutáneo	5	1	0	0	0	1	9	4	13
Colecistectomía	4	0	0	1	1	1	9	3	12
Procedimientos para la creación de competencia esfinteriana esofagogastrica	4	0	0	0	0	0	9	2	11
Procedimientos laparoscópicos para creación de competencia del esfínter gastroesofágico	1	2	1	0	0	1	5	4	9
Laparotomía exploradora	0	0	0	2	0	0	2	4	6
Reparación de pared abdominal	1	1	1	0	2	0	5	1	6
Pancreaticoduodenectomía radical	1	1	0	0	1	1	3	2	5
Desbridamiento excisional de herida, infección o quemadura	2	1	0	0	0	0	3	2	5
Gastrectomía	0	1	0	0	1	1	1	2	3
Control de hemorragia de estomago o duodeno	0	0	0	2	0	0	1	2	3
Coledocoenterostomía	0	0	0	0	0	0	3	0	3
Ooforectomía y salpingooforectomía	0	0	0	0	0	0	3	0	3
Miotomía	2	0	0	0	0	0	3	0	3
Resección parcial de intestino delgado	0	0	0	0	1	0	1	1	2
Anastomosis de intestino delgado	0	0	0	0	1	0	1	1	2
Otros	4	8	3	4	7	8	31	27	58
<b>TOTAL</b>	<b>64</b>	<b>39</b>	<b>14</b>	<b>13</b>	<b>22</b>	<b>24</b>	<b>209</b>	<b>121</b>	<b>330</b>

## PORCENTAJE DE OCUPACIÓN




## PROMEDIO DÍAS ESTANCIA



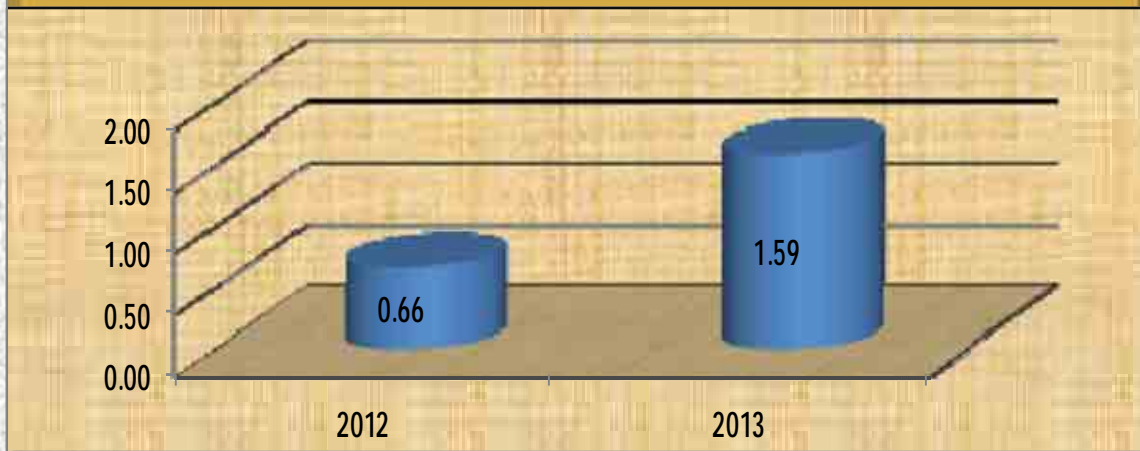
CIRUGÍA GENERAL

305 A

## ÍNDICE DE ROTACIÓN



## INTERVALO DE SUSTITUCIÓN



## CIRUGÍA GENERAL

305 A



### Cirugía General 305 A

### Recursos Humanos

Categoría	Turno				Total
	Matutino	Vespertino	Nocturno	Sab, dom y fest	
<b>Rama médica</b>					
Jefe de servicios	1	0	0	0	1
Médico especialista "A"	1	0	0	0	1
Médico especialista "B"	1	1	0	0	2
Medico especialista "C"	4	0	0	0	4
<b>Rama de enfermería</b>					
Auxiliar de enfermería "A"	2	1	1	0	4
Auxiliar de enfermería "B"	1	0	0	0	1
Enfermera general titulada "A"	3	4	5	0	12
Enfermera general titulada "B"	1	1	1	0	3
Enfermera general titulada "C"	1	0	0	0	1
Enfermera Jefe de Servicios	1	1	0	0	2
<b>Rama paramédica</b>					
Afanadora	3	2	0	1	6
Camillero	0	1	0	0	1
Lavandera en hospital	0	1	0	0	1
<b>Rama afín administrativa</b>					
Apoyo administrativo en salud A 4	1	0	0	1	2
Apoyo administrativo en salud A 8	1	0	0	0	1
<b>Total</b>	<b>21</b>	<b>12</b>	<b>7</b>	<b>2</b>	<b>42</b>

**Cirugía General 306 A**

**Comparativo de Productividad enero – junio / 2012-2013**

Actividad	2012				2013			
	Programa do	Realizad o	% de Avance	Calificaci ón	Programa do	Realizad o	% de avance	Califica ción
Consultas de primera vez	651	437	67.13	R	538	414	76.95	R
Consultas subsecuentes	1,144	1,433	125.26	V	1,556	1,220	78.41	R
<b>Total</b>	<b>1,795</b>	<b>1,870</b>	<b>104.18</b>	<b>V</b>	<b>2,094</b>	<b>1,634</b>	<b>78.03</b>	<b>R</b>
Interconsultas		82				79		
Ingresos		1,176				1,136		
Egresos	870	881	101.26	V	924	808	87.45	R
Intervenciones quirúrgicas	379	350	92.35	A	421	292	69.36	R
Procedimientos no quirúrgicos		4				1		
Días paciente	4,957	4,917	99.19	V	5,019	4,044	80.57	R
Días cama	6,188	6,588	106.476	V	6,188	6,507	105.16	V
Porcentaje de ocupación	80.11	74.64	93.17	A	81.11	62.15	76.62	R

### Cirugía General 306 A

#### 20 Principales Motivos de Consulta enero – junio 2013

Causa	Femenino	Masculino	Total	%
Cuidados posteriores a la cirugía	301	313	614	37.58
Colecistitis y colelitiasis	241	77	318	19.46
Hernia inguinal	39	127	166	10.16
Neoplasias	56	29	85	5.20
Otras hernias de pared	42	38	80	4.90
Hernia umbilical	41	12	53	3.24
Enfermedad del reflujo gastroesofágico con esofagitis	23	10	33	2.02
Obesidad	19	7	26	1.59
Trastornos tiroideos	16	2	18	1.10
Fistula del intestino	3	12	15	0.92
Enfermedad del reflujo gastroesofágico sin esofagitis	8	6	14	0.86
Colostomía	2	12	14	0.86
Granuloma por cuerpo extra/o en tejido blando	7	5	12	0.73
Ileostomía	7	5	12	0.73
Obstrucción del duodeno	7	3	10	0.61
Hernia femoral	4	5	9	0.55
Síndrome doloroso abdominal y abdomen agudo	7	2	9	0.55
Otros orificios artificiales del tubo gastrointestinal	3	6	9	0.55
Fibroadenosis de mama	3	5	8	0.49
Obstrucciones intestinales	3	3	6	0.37
Otros	73	50	123	7.53
<b>Total</b>	<b>905</b>	<b>729</b>	<b>1,634</b>	<b>100.00</b>

**Cirugía General 306 A**

**20 Principales Motivos de Consulta por Grupo de Edad y Sexo enero – junio 2013**

CAUSA	< 1		1 - 4		5 - 14		15 - 24		25 - 44	
	f	m	f	m	f	m	f	m	f	m
Cuidados posteriores a la cirugía	0	0	0	0	0	0	40	15	104	124
Colecistitis y colelitiasis	0	0	0	0	0	0	22	8	94	14
Hernia inguinal	0	0	0	0	0	0	0	8	11	31
Neoplasias	0	0	0	0	0	0	2	1	15	12
Otras hernias de pared	0	0	0	0	0	0	3	4	13	6
Hernia umbilical	0	0	0	0	0	0	0	1	19	6
Enfermedad del reflujo gastroesofágico con esofagitis	0	0	0	0	0	0	2	2	7	4
Obesidad	0	0	0	0	0	0	0	0	10	7
Trastornos tiroideos	0	0	0	0	0	0	0	0	2	2
Fistula del intestino	0	0	0	0	0	0	0	5	3	5
Enfermedad del reflujo gastroesofágico sin esofagitis	0	0	0	0	0	0	1	3	1	3
Colostomía	0	0	0	0	0	0	1	2	0	3
Granuloma por cuerpo extra/o en tejido blando	0	0	0	0	0	0	0	2	3	1
Ileostomía	0	0	0	0	0	0	1	0	2	2
Obstrucción del duodeno	0	0	0	0	0	0	0	0	4	0
Hernia femoral	0	0	0	0	0	0	0	0	0	1
Síndrome doloroso abdominal y abdomen agudo	0	0	0	0	0	0	0	0	2	1
Otros orificios artificiales del tubo gastrointestinal	0	0	0	0	0	0	0	0	1	2
Fibroadenosis de mama	0	0	0	0	0	0	1	1	0	3
Obstrucciones intestinales	0	0	0	0	0	0	0	0	0	1
Otros	0	0	0	0	0	0	4	5	16	25
<b>TOTAL</b>	<b>0</b>	<b>0</b>	<b>0</b>	<b>0</b>	<b>0</b>	<b>0</b>	<b>77</b>	<b>57</b>	<b>307</b>	<b>253</b>

**Cirugía General 306 A**

**20 Principales Motivos de Consulta por Grupo de Edad y Sexo enero – junio 2013**

CAUSA	45 – 59		60 - 64		65 o +		Total Fem.	Total mas	Total general
	f	m	f	m	f	m			
Cuidados posteriores a la cirugía	87	99	29	43	41	32	301	313	614
Colecistitis y colelitiasis	88	35	12	7	25	13	241	77	318
Hernia inguinal	20	47	2	15	6	26	39	127	166
Neoplasias	26	10	3	2	10	4	56	29	85
Otras hernias de pared	11	15	8	3	7	10	42	38	80
Hernia umbilical	15	3	3	1	4	1	41	12	53
Enfermedad del reflujo gastroesofágico con esofagitis	8	4	2	0	4	0	23	10	33
Obesidad	9	0	0	0	0	0	19	7	26
Trastornos tiroideos	13	0	1	0	0	0	16	2	18
Fistula del intestino	0	2	0	0	0	0	3	12	15
Enfermedad del reflujo gastroesofágico sin esofagitis	5	0	0	0	1	0	8	6	14
Colostomía	0	5	0	1	1	1	2	12	14
Granuloma por cuerpo extra/o en tejido blando	2	1	1	0	1	1	7	5	12
Ileostomía	3	3	0	0	1	0	7	5	12
Obstrucción del duodeno	1	3	0	0	2	0	7	3	10
Hernia femoral	3	2	0	1	1	1	4	5	9
Síndrome doloroso abdominal y abdomen agudo	3	1	2	0	0	0	7	2	9
Otros orificios artificiales del tubo gastrointestinal	0	4	0	0	2	0	3	6	9
Fibroadenosis de mama	2	1	0	0	0	0	3	5	8
Obstrucciones intestinales	0	2	0	0	3	0	3	3	6
Otros	36	14	7	3	10	3	73	50	123
<b>TOTAL</b>	<b>332</b>	<b>251</b>	<b>70</b>	<b>76</b>	<b>119</b>	<b>92</b>	<b>905</b>	<b>729</b>	<b>1,634</b>

**Cirugía General 306 A**

**20 Diagnósticos de Egreso más frecuentes enero – junio 2013**

Causa	Femenino	Masculino	Total
Colecistitis y colelitiasis	160	44	204
Hernia inguinal	19	57	76
Apendicitis aguda	30	34	64
Diabetes mellitus	8	35	43
Neoplasias	29	13	42
Otras hernias	20	14	34
Insuficiencia renal crónica	17	17	34
Hernia umbilical	16	10	26
Obesidad	15	2	17
Obstrucciones intestinales	9	8	17
Pancreatitis aguda	11	3	14
Fistula anal y anorrectal	0	13	13
Enfermedad del reflujo gastroesofágico	6	4	10
Síndrome doloroso abdominal y abdomen agudo	6	3	9
Septicemia	6	1	7
Insuficiencia renal aguda	4	3	7
Quistes de ovario	6	0	6
Ileostomía	3	2	5
Hemorroides	2	3	5
Hernia femoral	1	4	5
Otros	89	81	170
<b>Total</b>	<b>457</b>	<b>351</b>	<b>808</b>

**Cirugía General 306 A**

**20 Diagnósticos de Egreso por Grupo de Edad y Sexo más frecuente enero – junio 2013**

Causa	< 1		1 - 4		5 - 14		15 - 24		25 - 44	
	f	m	f	m	f	m	f	m	f	m
Colecistitis y colelitiasis	0	0	0	0	0	0	21	1	66	18
Hernia inguinal	0	0	0	0	0	0	0	4	7	12
Apendicitis aguda	0	0	0	0	0	0	10	9	17	19
Diabetes mellitus	0	0	0	0	0	0	0	0	2	3
Neoplasias	0	0	0	0	0	0	0	1	11	7
Otras hernias	0	0	0	0	0	0	1	1	4	3
Insuficiencia renal crónica	0	0	0	0	0	0	4	1	4	9
Hernia umbilical	0	0	0	0	0	0	0	0	10	6
Obesidad	0	0	0	0	0	0	4	0	6	2
Obstrucciones intestinales	0	0	0	0	0	0	0	0	2	3
Pancreatitis aguda	0	0	0	0	0	0	1	0	6	1
Fistula anal y anorrectal	0	0	0	0	0	0	0	0	0	6
Enfermedad del reflujo gastroesofágico	0	0	0	0	0	0	1	3	3	1
Síndrome doloroso abdominal y abdomen agudo	0	0	0	0	0	0	0	1	4	1
Septicemia	0	0	0	0	0	0	0	1	1	0
Insuficiencia renal aguda	0	0	0	0	0	0	1	0	1	0
Quistes de ovario	0	0	0	0	0	0	0	0	3	0
Ileostomía	0	0	0	0	0	0	0	0	0	1
Hemorroides	0	0	0	0	0	0	0	0	0	2
Hernia femoral	0	0	0	0	0	0	0	0	0	0
Otros	0	0	0	0	0	0	7	7	26	36
<b>Total</b>	<b>0</b>	<b>0</b>	<b>0</b>	<b>0</b>	<b>0</b>	<b>0</b>	<b>50</b>	<b>29</b>	<b>173</b>	<b>130</b>

**Cirugía General 306 A**

**20 Diagnósticos de Egreso por Grupo de Edad y Sexo más frecuente enero – junio 2013**

Causa	45 - 59		60 -64		65 o +		Total fem.	Total mas	Total General
	f	m	f	m	f	m			
Colecistitis y colelitiasis	42	18	7	3	24	4	160	44	204
Hernia inguinal	9	27	1	5	2	9	19	57	76
Apendicitis aguda	3	5	0	0	0	1	30	34	64
Diabetes mellitus	4	23	0	4	2	5	8	35	43
Neoplasias	12	2	1	2	5	1	29	13	42
Otras hernias	7	5	3	2	5	3	20	14	34
Insuficiencia renal crónica	4	2	3	3	2	2	17	17	34
Hernia umbilical	2	3	1	1	3	0	16	10	26
Obesidad	4	0	1	0	0	0	15	2	17
Obstrucciones intestinales	3	3	2	1	2	1	9	8	17
Pancreatitis aguda	0	0	2	1	2	1	11	3	14
Fistula anal y anorrectal	0	6	0	0	0	1	0	13	13
Enfermedad del reflujo gastroesofágico	1	0	1	0	0	0	6	4	10
Síndrome doloroso abdominal y abdomen agudo	1	1	0	0	1	0	6	3	9
Septicemia	2	0	1	0	2	0	6	1	7
Insuficiencia renal aguda	1	1	0	2	1	0	4	3	7
Quistes de ovario	2	0	0	0	1	0	6	0	6
Ileostomía	2	1	1	0	0	0	3	2	5
Hemorroides	0	1	2	0	0	0	2	3	5
Hernia femoral	0	2	0	0	1	2	1	4	5
Otros	29	22	10	2	17	14	89	81	170
<b>Total</b>	<b>128</b>	<b>122</b>	<b>36</b>	<b>26</b>	<b>70</b>	<b>44</b>	<b>457</b>	<b>351</b>	<b>808</b>



**Cirugía General 306 A**

**Principales Causas de Defunción enero – junio 2013**

Causa	Femenino	Masculino	Total
Septicemia	6	1	7
Insuficiencia renal aguda	4	3	7
Diabetes mellitus	0	3	3
Síndrome del choque toxico	1	1	2
Neoplasias	2	0	2
Hernia inguinal	0	2	2
Estado de choque	0	2	2
Infección intestinal bacteriana	1	0	1
Sida	1	0	1
Apnea del sueño	0	1	1
Insuficiencia cardiaca	1	0	1
Lupus eritematoso sistémico	0	1	1
Maloclusion de tipo no especificado	0	1	1
Apendicitis aguda	1	0	1
Trastorno vascular agudo de los intestinos	0	1	1
Enfermedad diverticular del intestino	1	0	1
Peritonitis	0	1	1
Colecistitis y colelitiasis	1	0	1
Perforación de la vesícula biliar	1	0	1
Pancreatitis crónica	0	1	1
Otros	1	0	1
<b>Total</b>	<b>21</b>	<b>18</b>	<b>39</b>

**Cirugía General 306 A**

**Principales Causas de Defunción por Grupo de Edad y Sexo enero – junio 2013**

Causa	< 1		1 - 4		5 - 14		15 - 24		25 - 44	
	f	m	f	m	f	m	f	m	f	m
Septicemia	0	0	0	0	0	0	0	1	1	0
Insuficiencia renal aguda	0	0	0	0	0	0	1	0	1	0
Diabetes mellitus	0	0	0	0	0	0	0	0	0	0
Síndrome del choque toxico	0	0	0	0	0	0	0	0	1	1
Neoplasias	0	0	0	0	0	0	0	0	0	0
Hernia inguinal	0	0	0	0	0	0	0	0	0	0
Estado de choque	0	0	0	0	0	0	0	1	0	1
Infección intestinal bacteriana	0	0	0	0	0	0	0	0	0	0
Sida	0	0	0	0	0	0	0	0	0	0
Apnea del sueño	0	0	0	0	0	0	0	0	0	0
Insuficiencia cardiaca	0	0	0	0	0	0	0	0	0	0
Lupus eritematoso sistémico	0	0	0	0	0	0	0	0	0	1
Maloclusion de tipo no especificado	0	0	0	0	0	0	0	0	0	0
Apendicitis aguda	0	0	0	0	0	0	0	0	1	0
Trastorno vascular agudo de los intestinos	0	0	0	0	0	0	0	0	0	0
Enfermedad diverticular del intestino	0	0	0	0	0	0	0	0	1	0
Peritonitis	0	0	0	0	0	0	0	0	0	0
Colecistitis y colelitiasis	0	0	0	0	0	0	0	0	0	0
Perforación de la vesícula biliar	0	0	0	0	0	0	0	0	0	0
Pancreatitis crónica	0	0	0	0	0	0	0	0	0	1
Otros	0	0	0	0	0	0	0	0	0	0
<b>Total</b>	<b>0</b>	<b>0</b>	<b>0</b>	<b>0</b>	<b>0</b>	<b>0</b>	<b>1</b>	<b>2</b>	<b>5</b>	<b>4</b>

**Cirugía General 306 A**

**Principales Causas de Defunción por Grupo de Edad y Sexo enero – junio 2013**

Causa	45 - 59		60 -64		65 o +		Total fem.	Total mas.	Total General
	f	m	f	m	f	m			
Septicemia	2	0	1	0	2	0	6	1	7
Insuficiencia renal aguda	1	1	0	2	1	0	4	3	7
Diabetes mellitus	0	1	0	0	0	2	0	3	3
Síndrome del choque toxico	0	0	0	0	0	0	1	1	2
Neoplasias	0	0	1	0	1	0	2	0	2
Hernia inguinal	0	2	0	0	0	0	0	2	2
Estado de choque	0	0	0	0	0	0	0	2	2
Infección intestinal bacteriana	0	0	0	0	1	0	1	0	1
Sida	1	0	0	0	0	0	1	0	1
Apnea del sueño	0	0	0	0	0	1	0	1	1
Insuficiencia cardiaca	0	0	0	0	1	0	1	0	1
Lupus eritematoso sistémico	0	0	0	0	0	0	0	1	1
Maloclusion de tipo no especificado	0	0	0	0	0	1	0	1	1
Apendicitis aguda	0	0	0	0	0	0	1	0	1
Trastorno vascular agudo de los intestinos	0	1	0	0	0	0	0	1	1
Enfermedad diverticular del intestino	0	0	0	0	0	0	1	0	1
Peritonitis	0	0	0	0	0	1	0	1	1
Colecistitis y colelitiasis	0	0	0	0	1	0	1	0	1
Perforación de la vesícula biliar	0	0	0	0	1	0	1	0	1
Pancreatitis crónica	0	0	0	0	0	0	0	1	1
Otros	1	0	0	0	0	0	1	0	1
<b>Total</b>	<b>5</b>	<b>5</b>	<b>2</b>	<b>2</b>	<b>8</b>	<b>5</b>	<b>21</b>	<b>18</b>	<b>39</b>

**Cirugía General 306 A**

**Principales Cirugías y Procedimientos no Quirúrgicos enero – junio 2013**

Causa	Femenino	Masculino	Total
Colecistectomía laparoscópica	70	16	86
Reparación de hernia inguinal	8	44	52
Desbridamiento excisional de herida, infección o quemadura	0	28	28
Excisión de tejido blando	9	9	18
Reparación de pared abdominal	10	6	16
Colecistectomía	11	2	13
Reparación de hernia umbilical	10	3	13
Laparotomía exploradora	6	4	10
Gastroenterostomía laparoscópica	9	0	9
Anastomosis de intestino delgado	3	2	5
Procedimientos laparoscópicos para creación de competencia del esfínter gastroesofágico	2	2	4
Procedimientos para la creación de competencia esfinteriana esofagogastrica	1	2	3
Creación de fistula cutaneoperitoneal	0	3	3
Amputación debajo de la rodilla	0	3	3
Extirpación local de lesión de mama	2	1	3
Biopsia de piel y tejido subcutáneo	1	2	3
Colostomía	0	2	2
Reparación de otra hernia	1	1	2
Esofagogastroplastia	1	0	1
Esofagomiotomía	0	1	1
Otros	11	7	18
<b>Total</b>	<b>155</b>	<b>138</b>	<b>293</b>

**Cirugía General 306 A**

**Principales Cirugías y Procedimientos no Quirúrgicos por grupo de Edad y Sexo  
enero – junio 2013**

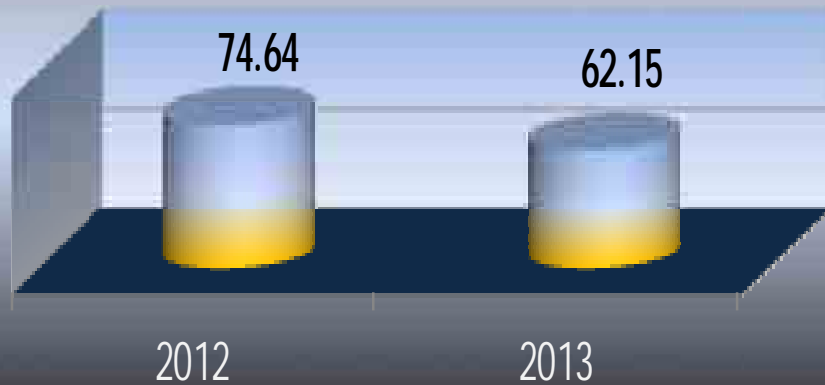
CAUSA	< 1		1 - 4		5 - 14		15 - 24		25 - 44	
	f	m	f	m	f	m	f	m	f	m
Colecistectomía laparoscópica	0	0	0	0	0	0	14	0	31	7
Reparación de hernia inguinal	0	0	0	0	0	0	0	2	2	11
Desbridamiento excisional de herida, infección o quemadura	0	0	0	0	0	0	0	0	0	5
Excisión de tejido blando	0	0	0	0	0	0	0	1	2	5
Reparación de pared abdominal	0	0	0	0	0	0	0	0	3	1
Colecistectomía	0	0	0	0	0	0	1	0	5	1
Reparación de hernia umbilical	0	0	0	0	0	0	0	0	5	2
Laparotomía exploradora	0	0	0	0	0	0	0	2	0	2
Gastroenterostomía laparoscópica	0	0	0	0	0	0	4	0	2	0
Anastomosis de intestino delgado	0	0	0	0	0	0	0	0	0	0
Procedimientos laparoscópicos para creación de competencia del esfínter gastroesofágico	0	0	0	0	0	0	1	2	0	0
Procedimientos para la creación de competencia esfínteriana esofagogastrica	0	0	0	0	0	0	0	0	0	2
Creación de fistula cutaneoperitoneal	0	0	0	0	0	0	0	1	0	1
Amputación debajo de la rodilla	0	0	0	0	0	0	0	0	0	0
Extirpación local de lesión de mama	0	0	0	0	0	0	0	1	2	0
Biopsia de piel y tejido subcutáneo	0	0	0	0	0	0	0	0	1	2
Colostomía	0	0	0	0	0	0	0	0	0	0
Reparación de otra hernia	0	0	0	0	0	0	0	0	0	0
Esofagogastroplastia	0	0	0	0	0	0	0	0	0	0
Esofagomiotomía	0	0	0	0	0	0	0	0	0	0
Otros	0	0	0	0	0	0	1	0	1	0
<b>Total</b>	<b>0</b>	<b>0</b>	<b>0</b>	<b>0</b>	<b>0</b>	<b>0</b>	<b>21</b>	<b>9</b>	<b>54</b>	<b>39</b>

**Cirugía General 306 A**

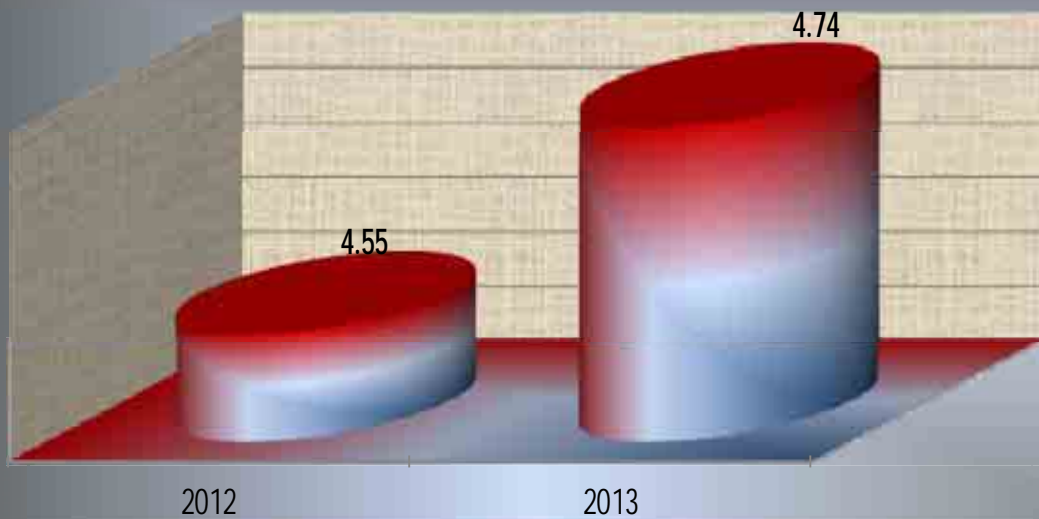
**Principales Cirugías y Procedimientos no Quirúrgicos por grupo de Edad y Sexo  
enero – junio 2013**

CAUSA	45 – 59		60 - 64		65 o +		Total Fem.	Total mas	Total general
	f	m	f	m	f	m			
Colecistectomía laparoscópica	18	6	2	1	5	2	70	16	86
Reparación de hernia inguinal	4	18	1	5	1	8	8	44	52
Desbridamiento excisional de herida, infección o quemadura	0	1	0	5	0	17	0	28	28
Excisión de tejido blando	5	3	1	0	1	0	9	9	18
Reparación de pared abdominal	2	2	2	1	3	2	10	6	16
Colecistectomía	4	1	0	0	1	0	11	2	13
Reparación de hernia umbilical	3	1	1	0	1	0	10	3	13
Laparotomía exploradora	3	0	0	0	3	0	6	4	10
Gastroenterostomía laparoscópica	2	0	1	0	0	0	9	0	9
Anastomosis de intestino delgado	1	2	0	0	2	0	3	2	5
Procedimientos laparoscópicos para creación de competencia del esfínter gastroesofágico	1	0	0	0	0	0	2	2	4
Procedimientos para la creación de competencia esfinteriana esofagogastrica	1	0	0	0	0	0	1	2	3
Creación de fistula cutaneoperitoneal	0	1	0	0	0	0	0	3	3
Amputación debajo de la rodilla	0	1	0	0	0	2	0	3	3
Extirpación local de lesión de mama	0	0	0	0	0	0	2	1	3
Biopsia de piel y tejido subcutáneo	0	0	0	0	0	0	1	2	3
Colostomía	0	0	0	0	0	2	0	2	2
Reparación de otra hernia	0	1	0	0	1	0	1	1	2
Esofagogastroplastia	1	0	0	0	0	0	1	0	1
Esofagomiotomia	0	0	0	1	0	0	0	1	1
Otros	4	5	1	1	4	1	11	7	18
<b>Total</b>	<b>49</b>	<b>42</b>	<b>9</b>	<b>14</b>	<b>22</b>	<b>34</b>	<b>155</b>	<b>138</b>	<b>293</b>

## PORCENTAJE DE OCUPACIÓN




## PROMEDIO DÍAS ESTANCIA



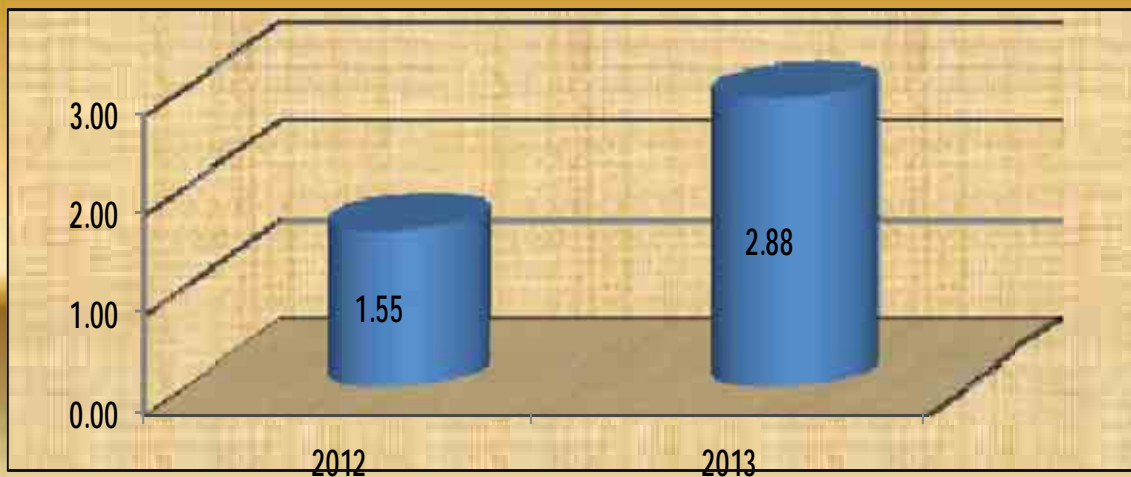
CIRUGÍA GENERAL

306 A

## ÍNDICE DE ROTACIÓN



## INTERVALO DE SUSTITUCIÓN



CIRUGÍA GENERAL

306 A



**Cirugía General 306 A**

**(Recursos Humanos)**

Categoría	Turno					Total
	Completo	Matutino	Vespertino	Nocturno	Sab, dom y fest	
<b>Rama médica</b>						
Jefe de servicios	0	1	0	0	0	1
Médico especialista "A"	0	1	0	1	0	2
Médico especialista "B"	0	2	1	0	0	3
Medico especialista "C"	0	2	0	0	0	2
<b>Rama de enfermería</b>						
Enfermera jefe de servicios	0	0	1	0	0	1
Auxiliar de enfermería "A"	0	0	3	3	0	6
Auxiliar de enfermería "B"	0	2	0	0	0	2
Enfermera general titulada "A"	0	5	3	1	0	9
<b>Rama paramédica</b>						
Afanadora	0	3	1	1	1	6
Camillero	0	1	0	0	0	1
<b>Rama afín administrativa</b>						
Apoyo administrativo en salud A 4	0	1	0	0	0	1
Apoyo administrativo en salud A 7	0	1	0	0	0	1
<b>Total</b>	<b>0</b>	<b>19</b>	<b>9</b>	<b>6</b>	<b>1</b>	<b>35</b>

**Cirugía General 307 A**

**Comparativo de Productividad enero – junio / 2012-2013**

Actividad	2012				2013			
	Programado	Realizado	% de Avance	Calificación	Programado	Realizado	% de avance	Calificación
Consultas de primera vez		625				587		
Consultas subsecuentes		751				865		
Clínica de tiroides		447				518		
<b>Total</b>	<b>1,068</b>	<b>1,823</b>	<b>170.69</b>	<b>V</b>	<b>1,452</b>	<b>1,970</b>	<b>135.67</b>	<b>V</b>
Ingresos		763				727		
Egresos	681	796	116.89	V	786	753	95.80	A
Intervenciones quirúrgicas	353	486	137.68	V	463	444	95.90	A
Procedimientos no quirúrgicos		2				8		
Días paciente	4,267	4,479	104.97	V	4,575	4,175	91.26	A
Días cama	5,096	5,490	107.73	V	5,096	5,460	107.14	V
Porcentaje de ocupación	83.73	81.58	97.43	V	89.78	76.47	85.17	R

**Cirugía General 307 A**

**20 Principales Motivos de Consulta enero – junio 2013**

Causa	Femenino	Masculino	Total	%
Colecistitis y colelitiasis	303	85	388	19.70
Neoplasias	293	50	343	17.41
Trastornos tiroideos	323	14	337	17.11
Hernia inguinal	68	146	214	10.86
Cuidados posteriores a la cirugía	138	62	200	10.15
Otras hernias de pared	78	24	102	5.18
Hernia umbilical	48	20	68	3.45
Enfermedad del reflujo gastroesofágico sin esofagitis	23	15	38	1.93
Adenomegalia	16	6	22	1.12
Ictericia	14	3	17	0.86
Quiste tricodermico	6	9	15	0.76
Diabetes mellitus	12	2	14	0.71
Síndrome del colon irritable sin diarrea	7	7	14	0.71
Hipoparatiroidismo	9	4	13	0.66
Trastorno granulomatoso de piel y del tejido subcutáneo	8	5	13	0.66
Hiperparatiroidismo primario	9	0	9	0.46
Absceso cutáneo, furúnculo y carbunco	3	6	9	0.46
Acalasia del cardias	8	0	8	0.41
Enfermedad diverticular del intestino	4	4	8	0.41
Lipomatosis	3	4	7	0.36
Otros	86	45	131	6.65
<b>Total</b>	<b>1,459</b>	<b>511</b>	<b>1,970</b>	<b>100.00</b>

**Cirugía General 307 A**

**20 Principales Motivos de Consulta por Grupo de Edad y Sexo enero – junio 2013**

CAUSA	< 1		1 - 4		5 - 14		15 - 24		25 - 44	
	f	m	f	m	f	m	f	m	f	m
Colecistitis y colelitiasis	0	0	0	0	0	0	28	11	115	28
Neoplasias	0	0	1	0	0	0	23	1	118	24
Trastornos tiroideos	0	0	0	0	0	0	24	2	107	4
Hernia inguinal	0	0	0	0	0	0	7	10	11	36
Cuidados posteriores a la cirugía	0	0	0	0	0	0	13	6	50	11
Otras hernias de pared	0	0	0	0	0	0	1	3	18	7
Hernia umbilical	0	0	0	0	0	0	0	0	28	11
Enfermedad del reflujo gastroesofágico sin esofagitis	0	0	0	0	0	0	0	2	6	4
Adenomegalia	0	0	0	0	0	0	6	2	4	0
Ictericia	0	0	0	0	0	0	1	0	5	0
Quiste tricodermico	0	0	0	0	0	0	1	0	1	3
Diabetes mellitus	0	0	0	0	0	0	0	0	0	0
Síndrome del colon irritable sin diarrea	0	0	0	0	0	0	1	0	2	3
Hipoparatiroidismo	0	0	0	0	0	0	0	0	5	1
Trastorno granulomatoso de piel y del tejido subcutáneo	0	0	0	0	0	0	0	0	5	0
Hiperparatiroidismo primario	0	0	0	0	0	0	0	0	3	0
Absceso cutáneo, furúnculo y carbunco	0	0	0	0	0	0	0	0	1	1
Acalasia del cardias	0	0	0	0	0	0	4	0	2	0
Enfermedad diverticular del intestino	0	0	0	0	0	0	0	0	0	0
Lipomatosis	0	0	0	0	0	0	0	0	1	1
Otros	0	0	1	0	0	0	12	8	20	16
<b>TOTAL</b>	<b>0</b>	<b>0</b>	<b>2</b>	<b>0</b>	<b>0</b>	<b>0</b>	<b>121</b>	<b>45</b>	<b>502</b>	<b>150</b>

**Cirugía General 307 A**

**20 Principales Motivos de Consulta por Grupo de Edad y Sexo enero – junio 2013**

CAUSA	45 – 59		60 - 64		65 o +		Total Fem.	Total mas	Total genera l
	f	m	f	m	f	m			
Colecistitis y coleditiasis	103	31	19	3	38	12	303	85	388
Neoplasias	98	14	15	2	38	9	293	50	343
Trastornos tiroideos	127	7	36	0	29	1	323	14	337
Hernia inguinal	30	47	6	11	14	42	68	146	214
Cuidados posteriores a la cirugía	44	31	15	3	16	11	138	62	200
Otras hernias de pared	31	9	15	1	13	4	78	24	102
Hernia umbilical	12	7	4	1	4	1	48	20	68
Enfermedad del reflujo gastroesofágico sin esofagitis	9	4	6	3	2	2	23	15	38
Adenomegalia	3	3	1	0	2	1	16	6	22
Ictericia	3	1	1	1	4	1	14	3	17
Quiste tricodermico	1	2	2	0	1	4	6	9	15
Diabetes mellitus	9	2	0	0	3	0	12	2	14
Síndrome del colon irritable sin diarrea	4	3	0	1	0	0	7	7	14
Hipoparatiroidismo	3	3	1	0	0	0	9	4	13
Trastorno granulomatoso de piel y del tejido subcutáneo	3	4	0	0	0	1	8	5	13
Hiperparatiroidismo primario	4	0	1	0	1	0	9	0	9
Absceso cutáneo, furúnculo y carbunco	1	4	0	0	1	1	3	6	9
Acalasia del cardias	1	0	0	0	1	0	8	0	8
Enfermedad diverticular del intestino	1	4	0	0	3	0	4	4	8
Lipomatosis	2	3	0	0	0	0	3	4	7
Otros	27	12	12	5	14	4	86	45	131
<b>TOTAL</b>	<b>516</b>	<b>191</b>	<b>134</b>	<b>31</b>	<b>184</b>	<b>94</b>	<b>1,459</b>	<b>511</b>	<b>1,970</b>

**Cirugía General 307 A**

**20 Diagnósticos de Egreso más frecuentes enero – junio 2013**

Causa	Femenino	Masculino	Total
Colecistitis y colelitiasis	147	52	199
Trastornos tiroideos	76	5	81
Neoplasias	52	21	73
Hernia inguinal	8	44	52
Apendicitis aguda	22	20	42
Diabetes mellitus	14	21	35
Otras hernias	23	8	31
Hernia umbilical	14	10	24
Pancreatitis aguda	18	3	21
Obstrucciones intestinales	10	9	19
Enfermedad del reflujo gastroesofágico	4	5	9
Insuficiencia renal crónica	5	3	8
Adenomegalia	5	2	7
Ictericia	4	2	6
Septicemia	4	1	5
Úlcera gástrica y duodenal	2	3	5
Hernia femoral	3	2	5
Peritonitis aguda	2	2	4
Síndrome doloroso abdominal y abdomen agudo	3	1	4
Hernia hiatal congénita	2	1	3
Otros	73	47	120
<b>Total</b>	<b>491</b>	<b>262</b>	<b>753</b>

**Cirugía General 307 A**

**20 Diagnósticos de Egreso por Grupo de Edad y Sexo más frecuente enero – junio 2013**

Causa	< 1		1 - 4		5 - 14		15 - 24		25 - 44	
	f	m	f	m	f	m	f	m	f	m
Colecistitis y colelitiasis	0	0	0	0	0	0	10	5	70	22
Trastornos tiroideos	0	0	0	0	0	0	5	1	34	3
Neoplasias	0	0	0	0	0	0	2	1	22	8
Hernia inguinal	0	0	0	0	0	0	0	4	0	9
Apendicitis aguda	0	0	0	0	0	0	5	5	8	7
Diabetes mellitus	0	0	0	0	0	0	1	0	0	2
Otras hernias	0	0	0	0	0	0	0	2	10	3
Hernia umbilical	0	0	0	0	0	0	0	0	7	7
Pancreatitis aguda	0	0	0	0	0	0	3	0	7	1
Obstrucciones intestinales	0	0	0	0	0	0	0	1	3	2
Enfermedad del reflujo gastroesofágico	0	0	0	0	0	0	0	0	1	4
Insuficiencia renal crónica	0	0	0	0	0	0	1	0	1	0
Adenomegalia	0	0	0	0	0	0	2	1	2	0
Ictericia	0	0	0	0	0	0	1	0	0	0
Septicemia	0	0	0	0	0	0	0	0	0	0
Úlcera gástrica y duodenal	0	0	0	0	0	0	0	0	2	0
Hernia femoral	0	0	0	0	0	0	0	0	2	1
Peritonitis aguda	0	0	0	0	0	0	0	0	1	0
Síndrome doloroso abdominal y abdomen agudo	0	0	0	0	0	0	0	0	1	0
Hernia hiatal congénita	0	0	0	0	0	0	0	0	1	0
Otros	0	0	0	0	0	0	11	4	28	13
<b>Total</b>	<b>0</b>	<b>0</b>	<b>0</b>	<b>0</b>	<b>0</b>	<b>0</b>	<b>41</b>	<b>24</b>	<b>200</b>	<b>82</b>

### Cirugía General 307 A

#### 20 Diagnósticos de Egreso por Grupo de Edad y Sexo más frecuente enero – junio 2013

Causa	45 - 59		60 -64		65 o +		Total fem.	Total mas.	Total General
	f	m	f	m	f	m			
Colecistitis y colelitiasis	37	11	9	3	21	11	147	52	199
Trastornos tiroideos	26	0	6	1	5	0	76	5	81
Neoplasias	17	7	3	0	8	5	52	21	73
Hernia inguinal	5	15	0	4	3	12	8	44	52
Apendicitis aguda	6	5	0	1	3	2	22	20	42
Diabetes mellitus	7	14	3	1	3	4	14	21	35
Otras hernias	6	3	2	0	5	0	23	8	31
Hernia umbilical	3	1	0	1	4	1	14	10	24
Pancreatitis aguda	4	0	2	2	2	0	18	3	21
Obstrucciones intestinales	3	3	0	0	4	3	10	9	19
Enfermedad del reflujo gastroesofágico	2	1	1	0	0	0	4	5	9
Insuficiencia renal crónica	3	2	0	0	0	1	5	3	8
Adenomegalia	0	1	0	0	1	0	5	2	7
Ictericia	2	0	1	1	0	1	4	2	6
Septicemia	2	1	1	0	1	0	4	1	5
Úlcera gástrica y duodenal	0	1	0	1	0	1	2	3	5
Hernia femoral	1	1	0	0	0	0	3	2	5
Peritonitis aguda	0	2	0	0	1	0	2	2	4
Síndrome doloroso abdominal y abdomen agudo	0	0	0	0	2	1	3	1	4
Hernia hiatal congénita	1	1	0	0	0	0	2	1	3
Otros	17	18	4	3	13	9	73	47	120
<b>Total</b>	<b>142</b>	<b>87</b>	<b>32</b>	<b>18</b>	<b>76</b>	<b>51</b>	<b>491</b>	<b>262</b>	<b>753</b>



**Cirugía General 307 A**

**Principales Causas de Defunción enero – junio 2013**

Causa	Femenino	Masculino	Total
Septicemia	3	1	4
Neoplasias	4	0	4
Síndrome del choque toxico	2	0	2
Síndrome de budd-chiari	1	0	1
Apendicitis aguda	0	1	1
Ileo paralitico	1	0	1
Insuficiencia hepática	0	1	1
Colecistitis y colelitiasis	1	0	1
Síndrome doloroso abdominal y abdomen agudo	1	0	1
Ictericia	1	0	1
Herida de la pared posterior del tórax	0	1	1
<b>Total</b>	<b>14</b>	<b>4</b>	<b>18</b>

**Cirugía General 307 A**

**Principales Causas de Defunción por Grupo de Edad y Sexo enero – junio 2013**

Causa	< 1		1 - 4		5 - 14		15 - 24		25 - 44	
	f	m	f	m	f	m	f	m	f	m
Septicemia	0	0	0	0	0	0	0	0	0	0
Neoplasias	0	0	0	0	0	0	0	0	1	0
Síndrome del choque toxico	0	0	0	0	0	0	0	0	0	0
Síndrome de budd-chiari	0	0	0	0	0	0	0	0	0	0
Apendicitis aguda	0	0	0	0	0	0	0	0	0	0
Ileo paralitico	0	0	0	0	0	0	0	0	1	0
Insuficiencia hepática	0	0	0	0	0	0	0	0	0	0
Colecistitis y colelitiasis	0	0	0	0	0	0	0	0	1	0
Síndrome doloroso abdominal y abdomen agudo	0	0	0	0	0	0	0	0	0	0
Ictericia	0	0	0	0	0	0	0	0	0	0
Herida de la pared posterior del tórax	0	0	0	0	0	0	0	0	0	1
<b>Total</b>	<b>0</b>	<b>0</b>	<b>0</b>	<b>0</b>	<b>0</b>	<b>0</b>	<b>0</b>	<b>0</b>	<b>3</b>	<b>1</b>

**Cirugía General 307 A**

**Principales Causas de Defunción por Grupo de Edad y Sexo enero – junio 2013**

Causa	45 - 59		60 -64		65 o +		Total fem.	Total mas.	Total General
	f	m	f	m	f	m			
Septicemia	1	1	1	0	1	0	3	1	4
Neoplasias	0	0	0	0	3	0	4	0	4
Síndrome del choque toxico	1	0	0	0	1	0	2	0	2
Síndrome de budd-chiari	0	0	0	0	1	0	1	0	1
Apendicitis aguda	0	0	0	1	0	0	0	1	1
Ileo paralítico	0	0	0	0	0	0	1	0	1
Insuficiencia hepática	0	1	0	0	0	0	0	1	1
Colecistitis y colelitiasis	0	0	0	0	0	0	1	0	1
Síndrome doloroso abdominal y abdomen agudo	0	0	0	0	1	0	1	0	1
Ictericia	1	0	0	0	0	0	1	0	1
Herida de la pared posterior del tórax	0	0	0	0	0	0	0	1	1
<b>Total</b>	<b>3</b>	<b>2</b>	<b>1</b>	<b>1</b>	<b>7</b>	<b>0</b>	<b>14</b>	<b>4</b>	<b>18</b>

### Cirugía General 307 A

#### 20 Principales Cirugías y Procedimientos no Quirúrgicos enero – junio 2013

Causa	Femenino	Masculino	Total
Colecistectomía laparoscópica	80	15	95
Tiroidectomía	73	6	79
Reparación de hernia inguinal	8	45	53
Biopsia y excisión de tejido blando	27	15	42
Desbridamiento excisional de herida, infección o quemadura	11	9	20
Colecistectomía	11	3	14
Reparación de otra hernia	12	2	14
Reparación de hernia umbilical	7	6	13
Reparación de pared abdominal	7	2	9
Disección radical de cuello	7	1	8
Procedimientos laparoscópicos para creación de competencia del esfínter gastroesofágico	3	4	7
Lavado peritoneal	2	4	6
Laparotomía exploradora	3	2	5
Laparoscopia	2	3	5
Biopsia de pared abdominal u ombligo	4	0	4
Colangiografía intraoperatoria	3	1	4
Gastrostomía	1	2	3
Procedimientos para la creación de competencia esfinteriana esofagogastrica	2	1	3
Anastomosis de intestino delgado	3	0	3
Ileostomía temporal	2	1	3
Otros	46	16	62
<b>Total</b>	<b>314</b>	<b>138</b>	<b>452</b>

**Cirugía General 307 A**

**20 Principales Cirugías y Procedimientos no Quirúrgicos por grupo de Edad y Sexo  
enero – junio 2013**

CAUSA	< 1		1 - 4		5 - 14		15 - 24		25 - 44	
	f	m	f	m	f	m	f	m	f	m
Colecistectomía laparoscópica	0	0	0	0	0	0	6	0	36	7
Tiroidectomía	0	0	0	0	0	0	3	1	29	3
Reparación de hernia inguinal	0	0	0	0	0	0	0	4	3	8
Biopsia y excisión de tejido blando	0	0	0	0	0	0	4	1	10	10
Desbridamiento excisional de herida, infección o quemadura	0	0	0	0	0	0	0	0	0	2
Colecistectomía	0	0	0	0	0	0	1	0	5	1
Reparación de otra hernia	0	0	0	0	0	0	0	0	6	1
Reparación de hernia umbilical	0	0	0	0	0	0	0	0	4	5
Reparación de pared abdominal	0	0	0	0	0	0	0	0	3	1
Disección radical de cuello	0	0	0	0	0	0	0	0	4	0
Procedimientos laparoscópicos para creación de competencia del esfínter gastroesofágico	0	0	0	0	0	0	0	0	2	4
Lavado peritoneal	0	0	0	0	0	0	1	0	1	1
Laparotomía exploradora	0	0	0	0	0	0	0	0	3	1
Laparoscopia	0	0	0	0	0	0	0	0	1	1
Biopsia de pared abdominal u ombligo	0	0	0	0	0	0	0	0	2	0
Colangiografía intraoperatoria	0	0	0	0	0	0	1	0	1	1
Gastrostomía	0	0	0	0	0	0	0	0	0	0
Procedimientos para la creación de competencia esfinteriana esofagogastrica	0	0	0	0	0	0	0	0	1	1
Anastomosis de intestino delgado	0	0	0	0	0	0	0	0	1	0
Ileostomía temporal	0	0	0	0	0	0	0	0	0	0
Otros	0	0	0	0	0	0	3	0	12	3
<b>Total</b>	<b>0</b>	<b>0</b>	<b>0</b>	<b>0</b>	<b>0</b>	<b>0</b>	<b>19</b>	<b>6</b>	<b>124</b>	<b>50</b>

**Cirugía General 307 A**

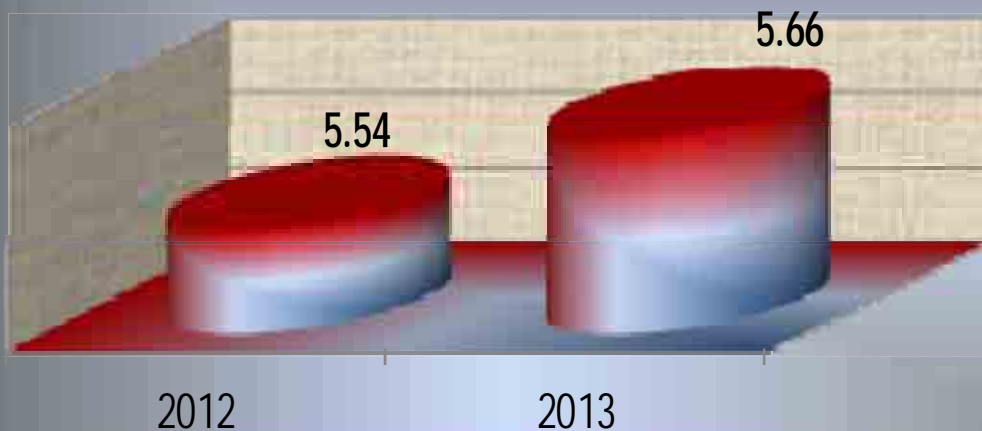
**20 Principales Cirugías y Procedimientos no Quirúrgicos por grupo de Edad y Sexo  
enero – junio 2013**

CAUSA	45 – 59		60 - 64		65 o +		Total Fem.	Total mas	Total genera l
	f	m	f	m	f	m			
Colecistectomía laparoscópica	22	5	5	2	11	1	80	15	95
Tiroidectomía	31	1	5	1	5	0	73	6	79
Reparación de hernia inguinal	3	17	0	5	2	11	8	45	53
Biopsia y excisión de tejido blando	10	3	0	0	3	1	27	15	42
Desbridamiento excisional de herida, infección o quemadura	8	4	2	0	1	3	11	9	20
Colecistectomía	4	0	0	0	1	2	11	3	14
Reparación de otra hernia	1	1	2	0	3	0	12	2	14
Reparación de hernia umbilical	1	0	0	0	2	1	7	6	13
Reparación de pared abdominal	1	1	0	0	3	0	7	2	9
Diseccción radical de cuello	3	0	0	0	0	1	7	1	8
Procedimientos laparoscópicos para creación de competencia del esfínter gastroesofágico	1	0	0	0	0	0	3	4	7
Lavado peritoneal	0	3	0	0	0	0	2	4	6
Laparotomía exploradora	0	1	0	0	0	0	3	2	5
Laparoscopia	0	0	0	0	1	2	2	3	5
Biopsia de pared abdominal u ombligo	2	0	0	0	0	0	4	0	4
Colangiografía intraoperatoria	1	0	0	0	0	0	3	1	4
Gastrostomía	0	0	0	0	1	2	1	2	3
Procedimientos para la creación de competencia esfinteriana esofagicogastrica	1	0	0	0	0	0	2	1	3
Anastomosis de intestino delgado	0	0	0	0	2	0	3	0	3
Ileostomía temporal	1	1	0	0	1	0	2	1	3
Otros	18	8	2	2	11	3	46	16	62
<b>Total</b>	<b>108</b>	<b>45</b>	<b>16</b>	<b>10</b>	<b>47</b>	<b>27</b>	<b>314</b>	<b>138</b>	<b>452</b>

## PORCENTAJE DE OCUPACIÓN




## PROMEDIO DÍAS ESTANCIA



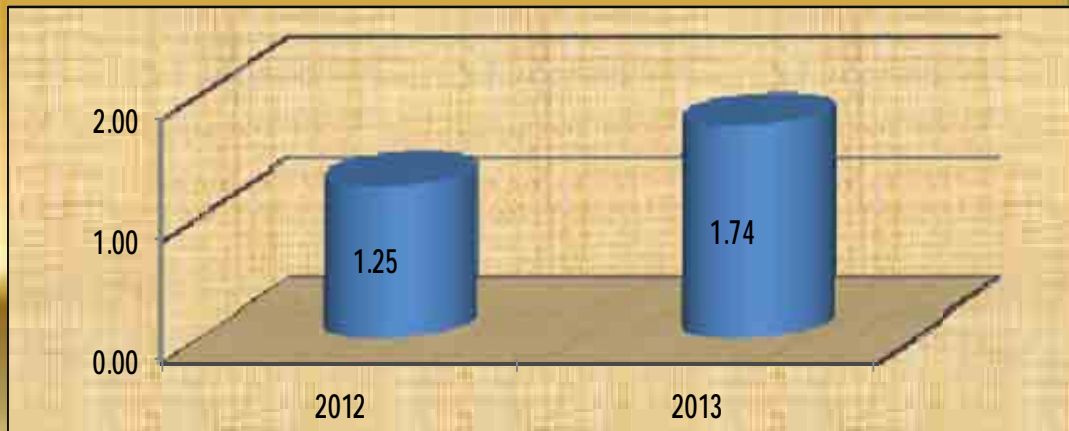
CIRUGÍA GENERAL

307 A

## ÍNDICE DE ROTACIÓN



## INTERVALO DE SUSTITUCIÓN



CIRUGÍA GENERAL

307 A



### Cirugía General 307 A

#### (Recursos Humanos)

Categoría	Turno					
	Completo	Matutino	Vespertino	Nocturno	Sab, dom y fest	Total
<b>Rama médica</b>						
Médico especialista "A"	0	1	0	0	0	1
Médico especialista "B"	0	2	1	0	0	3
Medico especialista "C"	0	4	1	0	0	5
<b>Rama de enfermería</b>						
Auxiliar de enfermería "A"	0	3	1	1	0	5
Enfermera especialista "C"	0	2	0	0	0	2
Enfermera general titulada "A"	0	4	3	1	0	8
Enfermera general titulada "B"	0	0	1	0	0	1
Enfermera general titulada "C"	0	1	1	1	0	3
Jefe de enfermeras "C"	0	1	0	0	0	1
<b>Rama paramédica</b>						
Auxiliar de cocina en hospital	0	0	0	0	1	1
Nutricionista	0	0	1	0	0	1
Afanadora	0	6	4	2	1	13
Camillero	0	1	3	1	0	5
<b>Rama afín administrativa</b>						
Apoyo administrativo en salud A 2	0	1	0	0	1	2
Apoyo administrativo en salud A 3	0	2	0	0	1	3
Apoyo administrativo en salud A 4	0	2	0	1	0	3
Apoyo administrativo en salud A 6	0	3	0	2	0	5
Apoyo administrativo en salud A 7	0	1	0	0	0	1
Apoyo administrativo en salud A 8	0	1	1	0	0	2
<b>Total</b>	<b>0</b>	<b>35</b>	<b>17</b>	<b>9</b>	<b>4</b>	<b>65</b>

**Servicio de Medicina Interna**

**Comparativo de Productividad enero – junio / 2012-2013**

	2012				2013			
	Programado	Realizado	% de Avance	Calificación	Programado	Realizado	% de Avance	calificación
Consultas de primera vez	1,422	1,728	121.52	V	1,494	1,885	126.17	V
Consultas subsecuentes	2,138	2,052	95.98	A	2,054	2,377	115.73	V
<b>Total</b>	<b>3,560</b>	<b>3,780</b>	<b>106.18</b>	<b>V</b>	<b>3,548</b>	<b>4,262</b>	<b>120.12</b>	<b>V</b>
Ingresos		1,618				1,470		
Egresos	2,437	2,381	97.70	V	2,442	2,523	103.32	V
Intervenciones quirúrgicas	400	215	53.75	R	304	87	28.62	V
Procedimientos no quirúrgicos		322				369		
Días paciente	14,925	15,073	100.99	V	12,829	14,771	115.14	V
Días cama	17,472	15,697	89.84	R	14,560	14,928	102.53	V
Porcentaje de ocupación	85.42	96.02	112.41	V	88.11	98.95	112.30	V

**Servicio de Medicina Interna**

**20 Principales Motivos de Consulta enero – junio 2013**

Causa	Femenino	Masculino	Total	%
Diabetes mellitus no insulino dependiente	1,272	750	2,022	47.44
Obesidad	571	140	711	16.68
Hipertensión y enfermedad hipertensiva	218	121	339	7.954
Dislipidemias	113	77	190	4.458
Trastornos tiroideos	94	18	112	2.628
Cuidados posteriores a la cirugía	64	11	75	1.76
Neoplasias	38	21	59	1.384
Insuficiencia renal crónica	27	18	45	1.056
Trastorno metabólico, no especificado	24	14	38	0.892
Enfermedad pulmonar obstructiva crónica	21	15	36	0.845
Síndrome anémico	20	11	31	0.727
Enfermedad cerebrovascular	12	13	25	0.587
Insuficiencia hepática	5	17	22	0.516
Insuficiencia cardíaca	15	7	22	0.516
Sida	9	10	19	0.446
Otras cirrosis hepática	9	8	17	0.399
Cirrosis hepática alcohólica	3	12	15	0.352
Síndrome del colon irritable	9	5	14	0.328
Artritis reumatoide	10	3	13	0.305
Episodio depresivo	6	5	11	0.258
Otros	285	161	446	10.46
<b>Total</b>	<b>2,825</b>	<b>1,437</b>	<b>4,262</b>	<b>100.00</b>

**Servicio de Medicina Interna**

**20 Principales Motivos de Consulta por grupo de edad y Sexo enero – junio 2013**

Causa	< 1		1 - 4		5 - 14		15 - 24		25 - 44	
	f	m	f	m	f	m	f	m	f	m
Diabetes mellitus no insulino dependiente	0	0	0	0	0	0	6	3	125	107
Obesidad	0	0	0	0	0	0	50	17	236	85
Hipertensión y enfermedad hipertensiva	0	0	0	0	0	0	1	6	42	22
Dislipidemias	0	0	0	0	0	0	2	5	30	36
Trastornos tiroideos	0	0	0	0	0	0	0	2	25	4
Cuidados posteriores a la cirugía	0	0	0	0	0	0	7	0	32	7
Neoplasias	0	0	0	0	0	0	3	3	5	1
Insuficiencia renal crónica	0	0	0	0	0	0	0	1	1	2
Trastorno metabólico, no especificado	0	0	0	0	0	0	1	0	7	4
Enfermedad pulmonar obstructiva crónica	0	0	0	0	0	0	1	0	0	2
Síndrome anémico	0	0	0	0	0	0	2	0	6	4
Enfermedad cerebrovascular	0	0	0	0	0	0	0	0	2	1
Insuficiencia hepática	0	0	0	0	0	0	2	0	1	5
Insuficiencia cardíaca	0	0	0	0	0	0	0	0	1	2
Sida	0	0	0	0	0	0	1	5	3	1
Otras cirrosis hepática	0	0	0	0	0	0	1	1	1	1
Cirrosis hepática alcohólica	0	0	0	0	0	0	0	0	0	3
Síndrome del colon irritable	0	0	0	0	0	0	1	0	4	0
Artritis reumatoide	0	0	0	0	0	0	0	0	4	0
Episodio depresivo	0	0	0	0	0	0	1	1	2	1
Otros	0	0	0	0	0	0	20	7	90	57
<b>Total</b>	<b>0</b>	<b>0</b>	<b>0</b>	<b>0</b>	<b>0</b>	<b>0</b>	<b>99</b>	<b>51</b>	<b>617</b>	<b>345</b>

**Servicio de Medicina Interna**

**20 Principales Motivos de Consulta por grupo de edad y Sexo enero – junio 2013**

Causa	45 - 59		60 -64		65 o +		Total fem	Total mas.	Total Gral.
	f	m	f	m	f	m			
Diabetes mellitus no insulino dependiente	584	336	211	117	346	187	1,272	750	2,022
Obesidad	246	38	34	0	5	0	571	140	711
Hipertensión y enfermedad hipertensiva	88	49	29	11	58	33	218	121	339
Dislipidemias	57	24	13	7	11	5	113	77	190
Trastornos tiroideos	38	5	13	0	18	7	94	18	112
Cuidados posteriores a la cirugía	23	3	1	1	1	0	64	11	75
Neoplasias	12	6	12	2	6	9	38	21	59
Insuficiencia renal crónica	12	10	6	5	8	0	27	18	45
Trastorno metabólico, no especificado	13	6	0	1	3	3	24	14	38
Enfermedad pulmonar obstructiva crónica	11	4	0	2	9	7	21	15	36
Síndrome anémico	5	5	0	0	7	2	20	11	31
Enfermedad cerebrovascular	3	6	2	4	5	2	12	13	25
Insuficiencia hepática	1	8	1	1	0	3	5	17	22
Insuficiencia cardíaca	4	1	3	2	7	2	15	7	22
Sida	3	0	0	1	2	3	9	10	19
Otras cirrosis hepática	3	3	2	1	2	2	9	8	17
Cirrosis hepática alcohólica	1	6	1	2	1	1	3	12	15
Síndrome del colon irritable	3	3	0	1	1	1	9	5	14
Artritis reumatoide	4	3	2	0	0	0	10	3	13
Episodio depresivo	1	1	0	1	2	1	6	5	11
Otros	90	54	29	18	56	25	285	161	446
<b>Total</b>	<b>1,202</b>	<b>571</b>	<b>359</b>	<b>177</b>	<b>548</b>	<b>293</b>	<b>2,825</b>	<b>1,437</b>	<b>4,262</b>

Servicio de Medicina Interna

20 Diagnósticos de Egreso más frecuentes enero – junio 2013

Causa	Femenino	Masculino	Total
Insuficiencia renal terminal y crónica	609	670	1,279
Diabetes mellitus	165	107	272
Hipertensión y enfermedad hipertensiva	64	33	97
Neoplasias	46	28	74
Insuficiencia hepática	23	38	61
Insuficiencia cardiaca	25	17	42
Neumonías	16	26	42
Enfermedades cerebrovasculares	20	20	40
Septicemia	11	23	34
Infección de vías urinarias	15	15	30
Síndrome anémico	22	7	29
Enfermedad pulmonar obstructiva crónica	14	7	21
Celulitis	7	12	19
Desequilibrio hidroelectrolítico	9	9	18
Sida	5	12	17
Epilepsia y síndromes epilépticos	6	8	14
Síndrome nefrítico rápidamente progresivo	1	13	14
Trastornos tiroideos	9	4	13
Migraña y síndromes de cefalea	6	7	13
Hemorragia gastrointestinal	5	6	11
Otros	195	188	383
<b>Total</b>	<b>1,273</b>	<b>1,250</b>	<b>2,523</b>

**Servicio de Medicina Interna**

**20 Diagnósticos de Egreso por Grupo de Edad y Sexo más frecuente enero – junio 2013**

Causa	< 1		1 - 4		5 - 14		15 - 24		25 - 44	
	f	m	f	m	f	m	f	m	f	m
Insuficiencia renal terminal y crónica	0	0	0	0	0	0	82	98	147	221
Diabetes mellitus	0	0	0	0	0	0	2	2	23	21
Hipertensión y enfermedad hipertensiva	0	0	0	0	0	0	2	1	11	8
Neoplasias	0	0	0	0	0	0	1	0	13	9
Insuficiencia hepática	0	0	0	0	0	0	0	0	2	8
Insuficiencia cardiaca	0	0	0	0	0	0	0	0	0	3
Neumonías	0	0	0	0	0	0	1	4	2	6
Enfermedades cerebrovasculares	0	0	0	0	0	0	0	1	2	2
Septicemia	0	0	0	0	0	0	0	0	1	4
Infección de vías urinarias	0	0	0	0	0	0	1	0	5	4
Síndrome anémico	0	0	0	0	0	0	0	0	7	3
Enfermedad pulmonar obstructiva crónica	0	0	0	0	0	0	0	0	0	2
Celulitis	0	0	0	0	0	0	1	1	0	4
Desequilibrio hidroelectrolítico	0	0	0	0	0	0	0	1	1	6
Sida	0	0	0	0	0	0	1	2	3	7
Epilepsia y síndromes epilépticos	0	0	0	0	0	0	3	2	2	5
Síndrome nefrítico rápidamente progresivo	0	0	0	0	0	0	0	4	0	2
Trastornos tiroideos	0	0	0	0	0	0	0	0	1	3
Migraña y síndromes de cefalea	0	0	0	0	0	0	1	0	3	4
Hemorragia gastrointestinal	0	0	0	0	0	0	1	1	0	2
Otros	0	0	0	0	0	0	10	22	43	65
<b>Total</b>	<b>0</b>	<b>0</b>	<b>0</b>	<b>0</b>	<b>0</b>	<b>0</b>	<b>106</b>	<b>139</b>	<b>266</b>	<b>389</b>

**Servicio de Medicina Interna**

**20 Diagnósticos de Egreso por Grupo de Edad y Sexo más frecuente enero – junio 2013**

Causa	45 - 59		60 -64		65 o +		Total fem	Total mas.	Total General
	f	m	f	m	f	m			
Insuficiencia renal terminal y crónica	202	194	75	54	103	103	609	670	1,279
Diabetes mellitus	70	45	23	10	47	29	165	107	272
Hipertensión y enfermedad hipertensiva	14	9	6	2	31	13	64	33	97
Neoplasias	14	4	5	4	13	11	46	28	74
Insuficiencia hepática	11	14	2	6	8	10	23	38	61
Insuficiencia cardiaca	6	7	2	1	17	6	25	17	42
Neumonías	3	6	3	1	7	9	16	26	42
Enfermedades cerebrovasculares	6	6	1	2	11	9	20	20	40
Septicemia	3	8	1	0	6	11	11	23	34
Infección de vías urinarias	0	3	3	3	6	5	15	15	30
Síndrome anémico	6	1	3	1	6	2	22	7	29
Enfermedad pulmonar obstructiva crónica	0	1	1	1	13	3	14	7	21
Celulitis	2	5	1	0	3	2	7	12	19
Desequilibrio hidroelectrolítico	1	1	0	0	7	1	9	9	18
Sida	1	3	0	0	0	0	5	12	17
Epilepsia y síndromes epilépticos	1	1	0	0	0	0	6	8	14
Síndrome nefrítico rápidamente progresivo	0	2	0	2	1	3	1	13	14
Trastornos tiroideos	4	0	2	0	2	1	9	4	13
Migraña y síndromes de cefalea	1	1	0	0	1	2	6	7	13
Hemorragia gastrointestinal	0	2	1	0	3	1	5	6	11
Otros	55	57	20	13	67	31	195	188	383
<b>Total</b>	<b>400</b>	<b>370</b>	<b>149</b>	<b>100</b>	<b>352</b>	<b>252</b>	<b>1,273</b>	<b>1,250</b>	<b>2,523</b>



**Servicio de Medicina Interna**

**Principales Causas de Defunción enero – junio 2013**

Causa	Femenino	Masculino	Total
Insuficiencia renal crónica	20	20	40
Septicemias	9	19	28
Neoplasias	14	5	19
Diabetes mellitus	10	3	13
Insuficiencia hepática	3	9	12
Neumonías	2	7	9
Estado de choque	3	5	8
Insuficiencia cardíaca	3	3	6
Embolia pulmonar	5	0	5
Enfermedad cerebrovascular	1	4	5
Sida	0	2	2
Desequilibrio hidroelectrolítico	2	0	2
Hipertensión y enfermedad hipertensiva	1	1	2
Cardiopatía isquémica	1	1	2
Edema pulmonar	1	1	2
Insuficiencia respiratoria	2	0	2
Hepatitis alcohólica	0	2	2
Cirrosis hepática alcohólica	1	1	2
Endocarditis infecciosa aguda y subaguda	0	1	1
Pancreatitis aguda	0	1	1
Otros	7	5	12
<b>Total</b>	<b>85</b>	<b>90</b>	<b>175</b>

**Servicio de Medicina Interna**

**Principales Causas de Defunción por Grupo de Edad y Sexo enero – junio 2013**

Causa	< 1		1 - 4		5 - 14		15 - 24		25 - 44	
	f	m	f	m	f	m	f	m	f	m
Insuficiencia renal crónica	0	0	0	0	0	0	1	0	2	5
Septicemias	0	0	0	0	0	0	0	0	1	3
Neoplasias	0	0	0	0	0	0	0	0	5	1
Diabetes mellitus	0	0	0	0	0	0	0	0	2	0
Insuficiencia hepática	0	0	0	0	0	0	0	0	1	0
Neumonías	0	0	0	0	0	0	0	1	0	2
Estado de choque	0	0	0	0	0	0	0	0	1	0
Insuficiencia cardiaca	0	0	0	0	0	0	0	0	0	1
Embolia pulmonar	0	0	0	0	0	0	0	0	1	0
Enfermedad cerebrovascular	0	0	0	0	0	0	0	1	0	0
Sida	0	0	0	0	0	0	0	1	0	1
Desequilibrio hidroelectrolítico	0	0	0	0	0	0	0	0	0	0
Hipertensión y enfermedad hipertensiva	0	0	0	0	0	0	0	0	0	0
Cardiopatía isquémica	0	0	0	0	0	0	0	0	0	0
Edema pulmonar	0	0	0	0	0	0	0	0	0	0
Insuficiencia respiratoria	0	0	0	0	0	0	0	0	0	0
Hepatitis alcohólica	0	0	0	0	0	0	0	0	0	1
Cirrosis hepática alcohólica	0	0	0	0	0	0	0	0	0	0
Endocarditis infecciosa aguda y subaguda	0	0	0	0	0	0	0	0	0	1
Pancreatitis aguda	0	0	0	0	0	0	0	0	0	0
Otros	0	0	0	0	0	0	0	0	0	1
<b>Total</b>	<b>0</b>	<b>0</b>	<b>0</b>	<b>0</b>	<b>0</b>	<b>0</b>	<b>1</b>	<b>3</b>	<b>13</b>	<b>16</b>

**Servicio de Medicina Interna**

**Principales Causas de Defunción por Grupo de Edad y Sexo enero – junio 2013**

Causa	45 - 59		60 -64		65 o +		Total fem	Total mas.	Total General
	f	m	f	m	f	m			
Insuficiencia renal crónica	8	4	2	5	7	6	20	20	40
Septicemias	3	7	0	0	5	9	9	19	28
Neoplasias	4	0	1	1	3	3	14	5	19
Diabetes mellitus	4	1	2	1	2	1	10	3	13
Insuficiencia hepática	1	3	0	2	1	4	3	9	12
Neumonías	0	1	1	0	1	3	2	7	9
Estado de choque	1	2	0	0	1	3	3	5	8
Insuficiencia cardiaca	0	1	1	0	2	1	3	3	6
Embolia pulmonar	1	0	0	0	3	0	5	0	5
Enfermedad cerebrovascular	1	0	0	1	0	2	1	4	5
Sida	0	0	0	0	0	0	0	2	2
Desequilibrio hidroelectrolítico	0	0	0	0	2	0	2	0	2
Hipertensión y enfermedad hipertensiva	0	1	1	0	0	0	1	1	2
Cardiopatía isquémica	0	0	1	0	0	1	1	1	2
Edema pulmonar	1	0	0	1	0	0	1	1	2
Insuficiencia respiratoria	0	0	0	0	2	0	2	0	2
Hepatitis alcohólica	0	1	0	0	0	0	0	2	2
Cirrosis hepática alcohólica	1	1	0	0	0	0	1	1	2
Endocarditis infecciosa aguda y subaguda	0	0	0	0	0	0	0	1	1
Pancreatitis aguda	0	1	0	0	0	0	0	1	1
Otros	4	3	2	0	2	1	7	5	12
<b>Total</b>	<b>29</b>	<b>26</b>	<b>11</b>	<b>11</b>	<b>31</b>	<b>34</b>	<b>85</b>	<b>90</b>	<b>175</b>

**Servicio de Medicina Interna**

**Principales Cirugías y Procedimientos no Quirúrgicos enero – junio 2013**

Causa	Femenino	Masculino	Total
Diálisis peritoneal	62	78	140
Irrigación de herida	49	73	122
Creación de fistula cutaneoperitoneal	23	27	50
Cateterismo venoso para diálisis renal	25	23	48
Desbridamiento no excisional de herida, infección o quemadura	13	14	27
Drenaje abdominal percutáneo	15	0	15
Toracocentesis	7	3	10
Cateterismo venoso, no clasificado bajo otro concepto	6	3	9
Inserción de tubo endotraqueal	5	3	8
Desbridamiento excisional de herida, infección o quemadura	4	3	7
Resuscitación cardiopulmonar	4	3	7
Punción espinal	2	1	3
Laparoscopia	2	1	3
Inserción de cateter intercostal para drenaje	1	1	2
Punción de vena	1	1	2
Abrasión dérmica	2	0	2
Inyección en cavidad torácica	1	0	1
Diseccción venosa	1	0	1
Control de hemorragia	0	1	1
Biopsia de piel y tejido subcutáneo	0	1	1
Otros	2	2	4
<b>Total</b>	<b>224</b>	<b>232</b>	<b>456</b>

**Servicio de Medicina Interna**

**Principales Cirugías y Procedimientos no Quirúrgicos por grupo de Edad y Sexo enero – junio 2013**

Causa	< 1		1 - 4		5 - 14		15 - 24		25 – 44	
	f	m	f	m	f	m	f	m	f	m
Diálisis peritoneal	0	0	0	0	0	0	14	8	13	20
Irrigación de herida	0	0	0	0	0	0	1	12	6	23
Creación de fistula cutaneoperitoneal	0	0	0	0	0	0	3	3	2	7
Cateterismo venoso para diálisis renal	0	0	0	0	0	0	3	1	6	7
Desbridamiento no excisional de herida, infección o quemadura	0	0	0	0	0	0	0	0	1	9
Drenaje abdominal percutáneo	0	0	0	0	0	0	0	0	7	0
Toracocentesis	0	0	0	0	0	0	0	0	0	2
Cateterismo venoso, no clasificado bajo otro concepto	0	0	0	0	0	0	0	0	0	0
Inserción de tubo endotraqueal	0	0	0	0	0	0	0	0	3	1
Desbridamiento excisional de herida, infección o quemadura	0	0	0	0	0	0	0	0	0	1
Resuscitación cardiopulmonar	0	0	0	0	0	0	0	0	2	1
Punción espinal	0	0	0	0	0	0	0	0	0	0
Laparoscopia	0	0	0	0	0	0	0	0	0	0
Inserción de cateter intercostal para drenaje	0	0	0	0	0	0	0	0	0	0
Punción de vena	0	0	0	0	0	0	0	0	1	0
Abrasión dérmica	0	0	0	0	0	0	0	0	0	0
Inyección en cavidad torácica	0	0	0	0	0	0	0	0	0	0
Diseción venosa	0	0	0	0	0	0	0	0	0	0
Control de hemorragia	0	0	0	0	0	0	0	0	0	1
Biopsia de piel y tejido subcutáneo	0	0	0	0	0	0	0	0	0	1
Otros	0	0	0	0	0	0	0	0	0	1
<b>Total</b>	<b>0</b>	<b>0</b>	<b>0</b>	<b>0</b>	<b>0</b>	<b>0</b>	<b>21</b>	<b>24</b>	<b>41</b>	<b>72</b>

**Servicio de Medicina Interna**

**Principales Cirugías y Procedimientos no Quirúrgicos por grupo de Edad y Sexo enero – junio 2013**

Causa	45 - 59		60 -64		65 o +		Total fem	Total mas.	Total General
	f	m	f	m	f	m			
Diálisis peritoneal	16	34	6	4	13	12	62	78	140
Irrigación de herida	14	21	21	11	7	6	49	73	122
Creación de fistula cutaneooperitoneal	9	14	5	1	4	2	23	27	50
Cateterismo venoso para diálisis renal	12	11	0	1	4	3	25	23	48
Desbridamiento no excisional de herida, infección o quemadura	3	3	9	1	0	1	13	14	27
Drenaje abdominal percutáneo	3	0	0	0	5	0	15	0	15
Toracocentesis	5	0	1	0	1	1	7	3	10
Cateterismo venoso, no clasificado bajo otro concepto	3	0	0	1	3	2	6	3	9
Inserción de tubo endotraqueal	0	2	0	0	2	0	5	3	8
Desbridamiento excisional de herida, infección o quemadura	2	1	2	0	0	1	4	3	7
Resuscitación cardiopulmonar	0	2	0	0	2	0	4	3	7
Punción espinal	2	1	0	0	0	0	2	1	3
Laparoscopia	2	0	0	0	0	1	2	1	3
Inserción de cateter intercostal para drenaje	0	1	0	0	1	0	1	1	2
Punción de vena	0	1	0	0	0	0	1	1	2
Abrasión dérmica	2	0	0	0	0	0	2	0	2
Inyección en cavidad torácica	1	0	0	0	0	0	1	0	1
Dissección venosa	0	0	0	0	1	0	1	0	1
Control de hemorragia	0	0	0	0	0	0	0	1	1
Biopsia de piel y tejido subcutáneo	0	0	0	0	0	0	0	1	1
Otros	2	0	0	0	0	1	2	2	4
<b>Total</b>	<b>75</b>	<b>87</b>	<b>44</b>	<b>19</b>	<b>43</b>	<b>30</b>	<b>224</b>	<b>232</b>	<b>456</b>

**Medicina Interna 103 B**

**Comparativo de Productividad enero – junio / 2012-2013**

	2012				2013			
	Programad o	Realizado	% de Avance	calificaci ón	Programad o	Realizad o	% de Avance	calificaci ón
Consultas de primera vez	481	587	122.04	V	486	555	114.20	V
Consultas subsecuentes	867	1,028	118.57	V	746	963	129.09	V
<b>Total</b>	<b>1,348</b>	<b>1,615</b>	<b>119.81</b>	<b>V</b>	<b>1,232</b>	<b>1,518</b>	<b>123.21</b>	<b>V</b>
Ingresos		285				286		
Egresos	808	656	81.19	R	776	709	91.37	A
Intervenciones quirúrgicas	105	102	97.14	V	138	56	40.58	R
Procedimientos no quirúrgicos		121				174		
Días paciente	5,504	4,605	83.67	R	4,017	4,254	105.90	V
Días cama	6,552	4,759	72.63	R	4,368	4,008	91.76	A
Porcentaje de ocupación	84.00	96.76	115.19	V	91.96	106.14	115.42	V

Nota: anteriormente era la unidad 103

**Medicina Interna 103 B**

**20 Principales Motivos de Consulta enero – junio 2013**

Causa	Femenino	Masculino	Total	%
Diabetes mellitus no insulino dependiente	562	302	864	56.92
Hipertensión y enfermedad hipertensiva	94	51	145	9.55
Dislipidemias	67	45	112	7.38
Trastornos tiroideos	51	8	59	3.89
Insuficiencia renal crónica	16	10	26	1.71
Síndrome anémico	12	7	19	1.25
Enfermedad pulmonar obstructiva crónica	9	10	19	1.25
Obesidad	10	4	14	0.92
Neoplasias	9	3	12	0.79
Enfermedad cerebrovascular	3	8	11	0.72
Insuficiencia cardiaca	7	2	9	0.59
Artritis	6	2	8	0.53
Infección de vías urinarias	6	1	7	0.46
Anormalidades en la prueba de tolerancia a la glucosa	6	1	7	0.46
Persona que teme estar enferma, a quien no se hace diagnóstico	5	2	7	0.46
Episodio depresivo	3	3	6	0.40
Cirrosis hepática alcohólica	1	5	6	0.40
Insuficiencia hepática	1	5	6	0.40
Artritis reumatoide	5	1	6	0.40
Diarrea y gastroenteritis de presunto origen infeccioso	5	0	5	0.33
Otros	107	63	170	11.20
<b>Total</b>	<b>985</b>	<b>533</b>	<b>1,518</b>	<b>100.00</b>



**Medicina Interna 103 B**

**20 Principales Motivos de Consulta por grupo de Edad y Sexo enero – junio 2013**

Causa	< 1		1 - 4		5 - 14		15 - 24		25 – 44	
	f	m	f	m	f	m	f	m	f	m
Diabetes mellitus no insulino dependiente	0	0	0	0	0	0	5	1	62	41
Hipertensión y enfermedad hipertensiva	0	0	0	0	0	0	0	0	16	9
Dislipidemias	0	0	0	0	0	0	1	4	14	20
Trastornos tiroideos	0	0	0	0	0	0	0	0	7	2
Insuficiencia renal crónica	0	0	0	0	0	0	0	1	0	2
Síndrome anémico	0	0	0	0	0	0	0	0	2	3
Enfermedad pulmonar obstructiva crónica	0	0	0	0	0	0	1	0	0	0
Obesidad	0	0	0	0	0	0	0	2	4	2
Neoplasias	0	0	0	0	0	0	1	1	0	1
Enfermedad cerebrovascular	0	0	0	0	0	0	0	0	0	1
Insuficiencia cardíaca	0	0	0	0	0	0	0	0	1	0
Artritis	0	0	0	0	0	0	0	0	0	0
Infección de vías urinarias	0	0	0	0	0	0	0	0	1	0
Anormalidades en la prueba de tolerancia a la glucosa	0	0	0	0	0	0	0	0	3	0
Persona que teme estar enferma, a quien no se hace diagnóstico	0	0	0	0	0	0	1	0	4	1
Episodio depresivo	0	0	0	0	0	0	0	0	1	1
Cirrosis hepática alcohólica	0	0	0	0	0	0	0	0	0	1
Insuficiencia hepática	0	0	0	0	0	0	0	0	0	1
Artritis reumatoide	0	0	0	0	0	0	0	0	2	0
Diarrea y gastroenteritis de presunto origen infeccioso	0	0	0	0	0	0	0	0	1	0
Otros	0	0	0	0	0	0	9	1	26	16
<b>TOTAL</b>	<b>0</b>	<b>0</b>	<b>0</b>	<b>0</b>	<b>0</b>	<b>0</b>	<b>18</b>	<b>10</b>	<b>144</b>	<b>101</b>

**Medicina Interna 103 B**

**20 Principales Motivos de Consulta por grupo de Edad y Sexo enero – junio 2013**

Causa	45 - 59		60 -64		65 o +		Total fem	Total mas.	Total General
	f	m	f	m	f	m			
Diabetes mellitus no insulino dependiente	254	118	92	47	149	95	562	302	864
Hipertensión y enfermedad hipertensiva	39	21	14	5	25	16	94	51	145
Dislipidemias	34	13	11	6	7	2	67	45	112
Trastornos tiroideos	25	1	8	0	11	5	51	8	59
Insuficiencia renal crónica	9	5	5	2	2	0	16	10	26
Síndrome anémico	5	3	0	0	5	1	12	7	19
Enfermedad pulmonar obstructiva crónica	6	4	0	1	2	5	9	10	19
Obesidad	4	0	2	0	0	0	10	4	14
Neoplasias	5	0	3	0	0	1	9	3	12
Enfermedad cerebrovascular	0	3	2	3	1	1	3	8	11
Insuficiencia cardiaca	1	0	0	0	5	2	7	2	9
Artritis	0	1	3	1	3	0	6	2	8
Infección de vías urinarias	4	1	0	0	1	0	6	1	7
Anormalidades en la prueba de tolerancia a la glucosa	1	1	0	0	2	0	6	1	7
Persona que teme estar enferma, a quien no se hace diagnostico	0	1	0	0	0	0	5	2	7
Episodio depresivo	1	0	0	1	1	1	3	3	6
Cirrosis hepática alcohólica	0	1	1	2	0	1	1	5	6
Insuficiencia hepática	1	1	0	1	0	2	1	5	6
Artritis reumatoide	2	1	1	0	0	0	5	1	6
Diarrea y gastroenteritis de presunto origen infeccioso	3	0	1	0	0	0	5	0	5
Otros	39	27	15	10	18	9	107	63	170
<b>TOTAL</b>	<b>433</b>	<b>202</b>	<b>158</b>	<b>79</b>	<b>232</b>	<b>141</b>	<b>985</b>	<b>533</b>	<b>1,518</b>

**Medicina Interna 103 B**

**20 Diagnósticos de Egreso más frecuentes enero – junio 2013**

Causa	Femenino	Masculino	Total
Insuficiencia renal crónica y terminal	149	194	343
Diabetes mellitus	49	38	87
Neoplasias	17	4	21
Hipertensión y enfermedad hipertensiva	15	3	18
Insuficiencia hepática	5	10	15
Infección de vías urinarias	6	9	15
Insuficiencia cardíaca	6	8	14
Septicemia	4	8	12
Neumonías	3	6	9
Síndrome anémico	7	1	8
Enfermedades cerebrovasculares	4	3	7
Sida	1	5	6
Trastornos tiroideos	5	1	6
Enfermedad pulmonar obstructiva crónica	4	2	6
Desequilibrio hidroelectrolítico	2	3	5
Epilepsia y síndromes epilépticos	3	2	5
Celulitis	1	4	5
Diarrea y gastroenteritis de presunto origen infeccioso	3	1	4
Trastorno del ritmo cardíaco	2	2	4
Embolia pulmonar	3	0	3
Otros	51	65	116
<b>Total</b>	<b>340</b>	<b>369</b>	<b>709</b>

**Medicina Interna 103 B**

**20 Diagnósticos de Egreso por Grupo de Edad y Sexo más frecuente enero – junio 2013**

Causa	< 1		1 - 4		5 - 14		15 - 24		25 - 44	
	f	m	f	m	f	m	f	m	f	m
Insuficiencia renal crónica y terminal	0	0	0	0	0	0	24	21	37	75
Diabetes mellitus	0	0	0	0	0	0	0	0	5	7
Neoplasias	0	0	0	0	0	0	0	0	4	2
Hipertensión y enfermedad hipertensiva	0	0	0	0	0	0	1	0	5	0
Insuficiencia hepática	0	0	0	0	0	0	0	0	1	3
Infección de vías urinarias	0	0	0	0	0	0	1	0	2	3
Insuficiencia cardiaca	0	0	0	0	0	0	0	0	0	2
Septicemia	0	0	0	0	0	0	0	0	1	2
Neumonías	0	0	0	0	0	0	1	0	0	1
Síndrome anémico	0	0	0	0	0	0	0	0	2	1
Enfermedades cerebrovasculares	0	0	0	0	0	0	0	0	0	0
Sida	0	0	0	0	0	0	0	1	1	2
Trastornos tiroideos	0	0	0	0	0	0	0	0	0	1
Enfermedad pulmonar obstructiva crónica	0	0	0	0	0	0	0	0	0	1
Desequilibrio hidroelectrolítico	0	0	0	0	0	0	0	1	0	1
Epilepsia y síndromes epilépticos	0	0	0	0	0	0	2	2	1	0
Celulitis	0	0	0	0	0	0	0	0	0	0
Diarrea y gastroenteritis de presunto origen infeccioso	0	0	0	0	0	0	0	0	2	1
Trastorno del ritmo cardiaco	0	0	0	0	0	0	0	0	0	0
Embolia pulmonar	0	0	0	0	0	0	0	0	0	0
Otros	0	0	0	0	0	0	7	7	11	24
<b>Total</b>	<b>0</b>	<b>0</b>	<b>0</b>	<b>0</b>	<b>0</b>	<b>0</b>	<b>36</b>	<b>32</b>	<b>72</b>	<b>126</b>

**Medicina Interna 103 B**

**20 Diagnósticos de Egreso por Grupo de Edad y Sexo más frecuente enero – junio 2013**

Causa	45 - 59		60 -64		65 o +		Total fem	Total mas.	Total General
	f	m	f	m	f	m			
Insuficiencia renal crónica y terminal	50	59	16	14	22	25	149	194	343
Diabetes mellitus	23	16	8	4	13	11	49	38	87
Neoplasias	6	2	3	0	4	0	17	4	21
Hipertensión y enfermedad hipertensiva	3	1	2	0	4	2	15	3	18
Insuficiencia hepática	3	2	0	1	1	4	5	10	15
Infección de vías urinarias	0	2	2	2	1	2	6	9	15
Insuficiencia cardíaca	1	4	0	1	5	1	6	8	14
Septicemia	0	3	1	0	2	3	4	8	12
Neumonías	0	2	0	0	2	3	3	6	9
Síndrome anémico	3	0	0	0	2	0	7	1	8
Enfermedades cerebrovasculares	2	2	0	0	2	1	4	3	7
Sida	0	2	0	0	0	0	1	5	6
Trastornos tiroideos	3	0	0	0	2	0	5	1	6
Enfermedad pulmonar obstructiva crónica	0	1	1	0	3	0	4	2	6
Desequilibrio hidroelectrolítico	1	1	0	0	1	0	2	3	5
Epilepsia y síndromes epilépticos	0	0	0	0	0	0	3	2	5
Celulitis	0	3	0	0	1	1	1	4	5
Diarrea y gastroenteritis de presunto origen infeccioso	0	0	0	0	1	0	3	1	4
Trastorno del ritmo cardíaco	2	2	0	0	0	0	2	2	4
Embolia pulmonar	1	0	0	0	2	0	3	0	3
Otros	16	19	3	3	14	12	51	65	116
<b>Total</b>	<b>114</b>	<b>121</b>	<b>36</b>	<b>25</b>	<b>82</b>	<b>65</b>	<b>340</b>	<b>369</b>	<b>709</b>

**Medicina Interna 103 B**

**Principales Causas de Defunción enero – junio 2013**

Causa	Femenino	Masculino	Total
Septicemia	3	4	7
Insuficiencia renal crónica	6	1	7
Neoplasias	6	0	6
Diabetes mellitus	4	0	4
Insuficiencia hepática	1	3	4
Embolia pulmonar	3	0	3
Neumonías	0	3	3
Insuficiencia cardiaca	1	1	2
Sida	0	1	1
Desequilibrio hidroelectrolítico	1	0	1
Esclerosis múltiple	0	1	1
Enfermedad cerebrovascular	1	0	1
Pancreatitis aguda	0	1	1
Pancreatitis crónica	0	1	1
Estado de choque	0	1	1
<b>Total</b>	<b>26</b>	<b>17</b>	<b>43</b>

**Medicina Interna 103 B**

**Principales Causas de Defunción por Grupo de Edad y Sexo enero – junio 2013**

Causa	< 1		1 - 4		5 - 14		15 - 24		25 – 44	
	f	m	f	m	f	m	f	m	f	m
Septicemia	0	0	0	0	0	0	0	0	1	1
Insuficiencia renal crónica	0	0	0	0	0	0	0	0	2	0
Neoplasias	0	0	0	0	0	0	0	0	1	0
Diabetes mellitus	0	0	0	0	0	0	0	0	0	0
Insuficiencia hepática	0	0	0	0	0	0	0	0	1	0
Embolia pulmonar	0	0	0	0	0	0	0	0	0	0
Neumonías	0	0	0	0	0	0	0	0	0	1
Insuficiencia cardíaca	0	0	0	0	0	0	0	0	0	1
Sida	0	0	0	0	0	0	0	0	0	1
Desequilibrio hidroelectrolítico	0	0	0	0	0	0	0	0	0	0
Esclerosis múltiple	0	0	0	0	0	0	0	0	0	1
Enfermedad cerebrovascular	0	0	0	0	0	0	0	0	0	0
Pancreatitis aguda	0	0	0	0	0	0	0	0	0	0
Pancreatitis crónica	0	0	0	0	0	0	0	0	0	0
Estado de choque	0	0	0	0	0	0	0	0	0	0
<b>Total</b>	<b>0</b>	<b>0</b>	<b>0</b>	<b>0</b>	<b>0</b>	<b>0</b>	<b>0</b>	<b>0</b>	<b>5</b>	<b>5</b>

**Medicina Interna 103 B**

**Principales Causas de Defunción por Grupo de Edad y Sexo enero – junio 2013**

Causa	45 - 59		60 -64		65 o +		Total fem	Total mas.	Total General
	f	m	f	m	f	m			
Septicemia	0	2	0	0	2	1	3	4	7
Insuficiencia renal crónica	2	1	0	0	2	0	6	1	7
Neoplasias	2	0	1	0	2	0	6	0	6
Diabetes mellitus	3	0	1	0	0	0	4	0	4
Insuficiencia hepática	0	1	0	0	0	2	1	3	4
Embolia pulmonar	1	0	0	0	2	0	3	0	3
Neumonías	0	1	0	0	0	1	0	3	3
Insuficiencia cardiaca	0	0	0	0	1	0	1	1	2
Sida	0	0	0	0	0	0	0	1	1
Desequilibrio hidroelectrolítico	0	0	0	0	1	0	1	0	1
Esclerosis múltiple	0	0	0	0	0	0	0	1	1
Enfermedad cerebrovascular	1	0	0	0	0	0	1	0	1
Pancreatitis aguda	0	1	0	0	0	0	0	1	1
Pancreatitis crónica	0	1	0	0	0	0	0	1	1
Estado de choque	0	1	0	0	0	0	0	1	1
<b>Total</b>	<b>9</b>	<b>8</b>	<b>2</b>	<b>0</b>	<b>10</b>	<b>4</b>	<b>26</b>	<b>17</b>	<b>43</b>



**Medicina Interna 103 B**

**Principales Cirugías y Procedimientos no Quirúrgicos enero – junio 2013**

Causa	Femenino	Masculino	Total
Diálisis peritoneal	31	45	76
Cateterismo venoso para diálisis renal	20	17	37
Desbridamiento no excisional de herida, infección o quemadura	13	14	27
Creación de fistula cutaneoperitoneal	12	10	22
Drenaje abdominal percutáneo	14	0	14
Toracentesis	6	3	9
Inserción de tubo endotraqueal	5	3	8
Desbridamiento excisional de herida, infección o quemadura	4	3	7
Resucitación cardiopulmonar	4	3	7
Cateterismo venoso, no clasificado bajo otro concepto	4	2	6
Punción espinal	2	1	3
Laparoscopia	2	1	3
Inserción de cateter intercostal para drenaje	1	1	2
Punción de vena	1	1	2
Abrasión dérmica	2	0	2
Inyección en cavidad toracica	1	0	1
Diseccción venosa	1	0	1
Control de hemorragia	0	1	1
Inserción de expansor de tejidos	1	0	1
Biopsia de piel y tejido subcutáneo	0	1	1
<b>Total</b>	<b>124</b>	<b>106</b>	<b>230</b>

**Medicina Interna 103 B**

**Principales Cirugías y Procedimientos no Quirúrgicos por grupo de Edad y Sexo enero – junio 2013**


Causa	< 1		1 - 4		5 - 14		15 - 24		25 - 44	
	f	m	f	m	f	m	f	m	f	m
Diálisis peritoneal	0	0	0	0	0	0	9	6	4	12
Cateterismo venoso para diálisis renal	0	0	0	0	0	0	2	1	5	6
Desbridamiento no excisional de herida, infección o quemadura	0	0	0	0	0	0	0	0	1	9
Creación de fistula cutaneoperitoneal	0	0	0	0	0	0	1	2	1	2
Drenaje abdominal percutáneo	0	0	0	0	0	0	0	0	7	0
Toracentesis	0	0	0	0	0	0	0	0	0	2
Inserción de tubo endotraqueal	0	0	0	0	0	0	0	0	3	1
Desbridamiento excisional de herida, infección o quemadura	0	0	0	0	0	0	0	0	0	1
Resucitación cardiopulmonar	0	0	0	0	0	0	0	0	2	1
Cateterismo venoso, no clasificado bajo otro concepto	0	0	0	0	0	0	0	0	0	0
Punción espinal	0	0	0	0	0	0	0	0	0	0
Laparoscopia	0	0	0	0	0	0	0	0	0	0
Inserción de cateter intercostal para drenaje	0	0	0	0	0	0	0	0	0	0
Punción de vena	0	0	0	0	0	0	0	0	1	0
Abrasión dérmica	0	0	0	0	0	0	0	0	0	0
Inyección en cavidad toracica	0	0	0	0	0	0	0	0	0	0
Disección venosa	0	0	0	0	0	0	0	0	0	0
Control de hemorragia	0	0	0	0	0	0	0	0	0	1
Inserción de expansor de tejidos	0	0	0	0	0	0	0	0	0	0
Biopsia de piel y tejido subcutáneo	0	0	0	0	0	0	0	0	0	1
<b>Total</b>	<b>0</b>	<b>0</b>	<b>0</b>	<b>0</b>	<b>0</b>	<b>0</b>	<b>12</b>	<b>9</b>	<b>24</b>	<b>36</b>

**Medicina Interna 103 B**


**Principales Cirugías y Procedimientos no Quirúrgicos por grupo de Edad y Sexo enero – junio 2013**

Causa	45 - 59		60 -64		65 o +		Total fem	Total mas.	Total General
	f	m	f	m	f	m			
Diálisis peritoneal	11	18	2	3	5	6	31	45	76
Cateterismo venoso para diálisis renal	10	7	0	0	3	3	20	17	37
Desbridamiento no excisional de herida, infección o quemadura	3	3	9	1	0	1	13	14	27
Creación de fistula cutaneoperitoneal	6	5	0	0	4	1	12	10	22
Drenaje abdominal percutáneo	2	0	0	0	5	0	14	0	14
Toracentesis	5	0	0	0	1	1	6	3	9
Inserción de tubo endotraqueal	0	2	0	0	2	0	5	3	8
Desbridamiento excisional de herida, infección o quemadura	2	1	2	0	0	1	4	3	7
Resucitación cardiopulmonar	0	2	0	0	2	0	4	3	7
Cateterismo venoso, no clasificado bajo otro concepto	3	0	0	0	1	2	4	2	6
Punción espinal	2	1	0	0	0	0	2	1	3
Laparoscopia	2	0	0	0	0	1	2	1	3
Inserción de cateter intercostal para drenaje	0	1	0	0	1	0	1	1	2
Punción de vena	0	1	0	0	0	0	1	1	2
Abrasión dérmica	2	0	0	0	0	0	2	0	2
Inyección en cavidad toracica	1	0	0	0	0	0	1	0	1
Disección venosa	0	0	0	0	1	0	1	0	1
Control de hemorragia	0	0	0	0	0	0	0	1	1
Inserción de expansor de tejidos	1	0	0	0	0	0	1	0	1
Biopsia de piel y tejido subcutáneo	0	0	0	0	0	0	0	1	1
<b>Total</b>	<b>50</b>	<b>41</b>	<b>13</b>	<b>4</b>	<b>25</b>	<b>16</b>	<b>124</b>	<b>106</b>	<b>230</b>

## PORCENTAJE DE OCUPACIÓN




## PROMEDIO DÍAS ESTANCIA




MEDICINA INTERNA

103 B

## ÍNDICE DE ROTACIÓN



## INTERVALO DE SUSTITUCIÓN



MEDICINA INTERNA

103 B

**Medicina Interna 103 B**

**Recursos Humanos**

Categoría	Turno					Total
	Completo	Matutino	Vespertino	Nocturno	Sap.dom y fes.	
<b>Rama medica</b>						
Jefe de servicios	1	2	0	0	0	3
Médico especialista "A"	0	3	0	0	0	3
Médico especialista "C"	0	5	0	0	0	5
<b>Rama de enfermería</b>						
Auxiliar de enfermería "A"	0	2	0	1	0	3
Enfermera general titulada "A"	0	4	3	4	0	11
Enfermera general titulada "C"	0	1	1	5	0	7
Jefe de enfermeras "C"	0	1	0	0	0	1
<b>Rama paramédica</b>						
Afanadora	0	3	3	3	4	13
Camillero	0	2	1	2	0	5
<b>Rama afin administrativa</b>						
Apoyo administrativo en salud A 2	0	1	0	0	0	1
Apoyo administrativo en salud A 3	0	0	0	0	1	1
Apoyo administrativo en salud A 4	0	2	1	0	0	3
Apoyo administrativo en salud A 5	0	1	0	0	0	1
Apoyo administrativo en salud A 6	0	1	0	0	0	1
Apoyo administrativo en salud A 7	0	1	0	0	1	2
<b>Total</b>	<b>1</b>	<b>29</b>	<b>9</b>	<b>15</b>	<b>6</b>	<b>60</b>

**Medicina Interna 108 A**

**Comparativo de Productividad enero – junio / 2012-2013**

	2012				2013			
	Programado	Realizado	% de Avance	Calificación	Programado	Realizado	% de Avance	calificación
Consultas de primera vez	500	542	108.40	V	536	778	145.15	V
Consultas subsecuentes	681	446	65.49	R	700	887	126.71	V
<b>Total</b>	<b>1,181</b>	<b>988</b>	<b>83.66</b>	<b>R</b>	<b>1,236</b>	<b>1,665</b>	<b>134.71</b>	<b>V</b>
Ingresos		792				638		
Egresos	933	983	105.36	V	947	1,022	107.92	V
Intervenciones quirúrgicas	151	33	21.85	R	33	19	57.58	R
Procedimientos no quirúrgicos		118				61		
Días paciente	5,691	6,378	112.07	V	5,321	6,387	120.03	V
Días cama	6,552	6,577	100.38	V	6,188	6,552	105.88	V
Porcentaje de ocupación	86.86	96.97	111.64	V	85.99	97.48	113.36	V

**Medicina Interna 108 A**

**20 Principales Motivos de Consulta enero – junio 2013**

Causa	Femenino	Masculino	Total	%
Obesidad	550	128	678	40.72
Diabetes mellitus no insulino dependiente	338	190	528	31.71
Hipertensión y enfermedad hipertensiva	73	27	100	6.01
Cuidados posteriores a la cirugía	61	9	70	4.20
Trastorno metabólico no especificado	23	13	36	2.16
Dislipidemias	19	16	35	2.10
Trastornos tiroideos	24	2	26	1.56
Neoplasias	15	7	22	1.32
Sida	5	8	13	0.78
Síndrome del colon irritable sin diarrea	8	2	10	0.60
Enfermedad pulmonar obstructiva crónica	7	1	8	0.48
Cirrosis hepática	4	3	7	0.42
Insuficiencia hepática	1	5	6	0.36
Artrosis	3	3	6	0.36
Insuficiencia renal crónica	4	2	6	0.36
Enfermedad cerebrovascular	3	2	5	0.30
Síndrome anémico	3	1	4	0.24
Ictericia	3	1	4	0.24
Cirrosis hepática alcohólica	1	2	3	0.18
Fibromialgia	2	1	3	0.18
Otros	63	32	95	5.71
<b>Total</b>	<b>1,210</b>	<b>455</b>	<b>1,665</b>	<b>100.00</b>



**Medicina Interna 108 A**

**20 Principales Motivos de Consulta por grupo de Edad y Sexo enero – junio 2013**

Causa	< 1		1 - 4		5 - 14		15 - 24		25 - 44	
	f	m	f	m	f	m	f	m	f	m
Obesidad	0	0	0	0	0	0	50	15	229	79
Diabetes mellitus no insulino dependiente	0	0	0	0	0	0	0	0	34	27
Hipertensión y enfermedad hipertensiva	0	0	0	0	0	0	0	1	17	5
Cuidados posteriores a la cirugía	0	0	0	0	0	0	6	0	32	7
Trastorno metabólico no especificado	0	0	0	0	0	0	1	0	6	4
Dislipidemias	0	0	0	0	0	0	0	1	5	11
Trastornos tiroideos	0	0	0	0	0	0	0	1	10	1
Neoplasias	0	0	0	0	0	0	1	1	1	0
Sida	0	0	0	0	0	0	1	5	2	1
Síndrome del colon irritable sin diarrea	0	0	0	0	0	0	1	0	3	0
Enfermedad pulmonar obstructiva crónica	0	0	0	0	0	0	0	0	0	0
Cirrosis hepática	0	0	0	0	0	0	0	0	1	1
Insuficiencia hepática	0	0	0	0	0	0	0	0	0	1
Artrosis	0	0	0	0	0	0	0	1	0	0
Insuficiencia renal crónica	0	0	0	0	0	0	0	0	0	0
Enfermedad cerebrovascular	0	0	0	0	0	0	0	0	0	0
Síndrome anémico	0	0	0	0	0	0	2	0	1	0
Ictericia	0	0	0	0	0	0	1	0	2	1
Cirrosis hepática alcohólica	0	0	0	0	0	0	0	0	0	0
Fibromialgia	0	0	0	0	0	0	0	1	1	0
Otros	0	0	0	0	0	0	6	3	26	14
<b>Total</b>	<b>0</b>	<b>0</b>	<b>0</b>	<b>0</b>	<b>0</b>	<b>0</b>	<b>69</b>	<b>29</b>	<b>370</b>	<b>152</b>

**Medicina Interna 108 A**

**20 Principales Motivos de Consulta por grupo de Edad y Sexo enero – junio 2013**

Causa	45 - 59		60 -64		65 o +		Total fem	Total mas.	Total General
	f	m	f	m	f	m			
Obesidad	236	34	31	0	4	0	550	128	678
Diabetes mellitus no insulino dependiente	155	96	59	26	90	41	338	190	528
Hipertensión y enfermedad hipertensiva	27	8	9	6	20	7	73	27	100
Cuidados posteriores a la cirugía	22	2	1	0	0	0	61	9	70
Trastorno metabólico no especificado	13	5	0	1	3	3	23	13	36
Dislipidemias	10	2	2	0	2	2	19	16	35
Trastornos tiroideos	9	0	1	0	4	0	24	2	26
Neoplasias	2	2	7	2	4	2	15	7	22
Sida	1	0	0	1	1	1	5	8	13
Síndrome del colon irritable sin diarrea	3	1	0	1	1	0	8	2	10
Enfermedad pulmonar obstructiva crónica	3	0	0	1	4	0	7	1	8
Cirrosis hepática	0	1	1	0	2	1	4	3	7
Insuficiencia hepática	0	4	1	0	0	0	1	5	6
Artrosis	1	1	0	0	2	1	3	3	6
Insuficiencia renal crónica	2	1	1	1	1	0	4	2	6
Enfermedad cerebrovascular	0	1	0	1	3	0	3	2	5
Síndrome anémico	0	1	0	0	0	0	3	1	4
Ictericia	0	0	0	0	0	0	3	1	4
Cirrosis hepática alcohólica	1	2	0	0	0	0	1	2	3
Fibromialgia	1	0	0	0	0	0	2	1	3
Otros	17	9	4	4	10	2	63	32	95
<b>Total</b>	<b>503</b>	<b>170</b>	<b>117</b>	<b>44</b>	<b>151</b>	<b>60</b>	<b>1,210</b>	<b>455</b>	<b>1,665</b>

**Medicina Interna 108 A**

**20 Diagnósticos de Egreso más frecuentes enero – junio 2013**

Causa	Femenino	Masculino	Total
Insuficiencia renal terminal y crónica	297	302	599
Diabetes mellitus	77	40	117
Hipertensión y enfermedad hipertensiva	21	11	32
Insuficiencia hepática	10	19	29
Neoplasias	14	11	25
Síndrome anémico	9	4	13
Neumonías	6	7	13
Insuficiencia cardíaca	8	4	12
Celulitis	5	3	8
Desequilibrio hidroelectrolítico	4	3	7
Enfermedad cerebrovascular	3	4	7
Hemorragia gastrointestinal	4	3	7
Septicemia	1	5	6
Cardiopatía isquémica	2	4	6
Epilepsia y síndromes epilépticos	1	4	5
Infección de vías urinarias	3	1	4
Sida	1	2	3
Obesidad	2	1	3
Pancreatitis aguda	1	2	3
Episodio depresivo	2	1	3
Otros	64	56	120
<b>Total</b>	<b>535</b>	<b>487</b>	<b>1,022</b>

**Medicina Interna 108 A**

**20 Diagnósticos de Egreso por Grupo de Edad y Sexo más frecuente enero – junio 2013**

Causa	< 1		1 - 4		5 - 14		15 - 24		25 - 44	
	f	m	f	m	f	m	f	m	f	m
Insuficiencia renal terminal y crónica	0	0	0	0	0	0	36	42	70	95
Diabetes mellitus	0	0	0	0	0	0	1	1	12	9
Hipertensión y enfermedad hipertensiva	0	0	0	0	0	0	0	0	1	3
Insuficiencia hepática	0	0	0	0	0	0	0	0	1	5
Neoplasias	0	0	0	0	0	0	0	0	6	5
Síndrome anémico	0	0	0	0	0	0	0	0	3	1
Neumonías	0	0	0	0	0	0	0	1	2	2
Insuficiencia cardíaca	0	0	0	0	0	0	0	0	0	1
Celulitis	0	0	0	0	0	0	1	0	0	2
Desequilibrio hidroelectrolítico	0	0	0	0	0	0	0	0	1	3
Enfermedad cerebrovascular	0	0	0	0	0	0	0	1	1	0
Hemorragia gastrointestinal	0	0	0	0	0	0	1	1	0	2
Septicemia	0	0	0	0	0	0	0	0	0	0
Cardiopatía isquémica	0	0	0	0	0	0	0	0	0	0
Epilepsia y síndromes epilépticos	0	0	0	0	0	0	0	0	0	4
Infección de vías urinarias	0	0	0	0	0	0	0	0	0	1
Sida	0	0	0	0	0	0	0	1	0	0
Obesidad	0	0	0	0	0	0	0	0	1	1
Pancreatitis aguda	0	0	0	0	0	0	0	0	1	1
Episodio depresivo	0	0	0	0	0	0	0	0	1	1
Otros	0	0	0	0	0	0	4	5	18	18
<b>Total</b>	<b>0</b>	<b>0</b>	<b>0</b>	<b>0</b>	<b>0</b>	<b>0</b>	<b>43</b>	<b>52</b>	<b>118</b>	<b>154</b>

**Medicina Interna 108 A**

**20 Diagnósticos de Egreso por Grupo de Edad y Sexo más frecuente enero – junio 2013**

Causa	45 - 59		60 -64		65 o +		Total fem	Total mas.	Total General
	f	m	f	m	f	m			
Insuficiencia renal terminal y crónica	86	86	44	27	61	52	297	302	599
Diabetes mellitus	35	18	8	3	21	9	77	40	117
Hipertensión y enfermedad hipertensiva	5	2	1	1	14	5	21	11	32
Insuficiencia hepática	5	9	1	0	3	5	10	19	29
Neoplasias	2	1	2	1	4	4	14	11	25
Síndrome anémico	2	1	2	1	2	1	9	4	13
Neumonías	1	2	2	0	1	2	6	7	13
Insuficiencia cardíaca	3	2	2	0	3	1	8	4	12
Celulitis	2	0	1	0	1	1	5	3	8
Desequilibrio hidroelectrolítico	0	0	0	0	3	0	4	3	7
Enfermedad cerebrovascular	2	2	0	0	0	1	3	4	7
Hemorragia gastrointestinal	0	0	1	0	2	0	4	3	7
Septicemia	1	2	0	0	0	3	1	5	6
Cardiopatía isquémica	0	2	1	1	1	1	2	4	6
Epilepsia y síndromes epilépticos	1	0	0	0	0	0	1	4	5
Infección de vías urinarias	0	0	1	0	2	0	3	1	4
Sida	1	1	0	0	0	0	1	2	3
Obesidad	1	0	0	0	0	0	2	1	3
Pancreatitis aguda	0	1	0	0	0	0	1	2	3
Episodio depresivo	0	0	0	0	1	0	2	1	3
Otros	18	22	7	6	17	5	64	56	120
<b>Total</b>	<b>165</b>	<b>151</b>	<b>73</b>	<b>40</b>	<b>136</b>	<b>90</b>	<b>535</b>	<b>487</b>	<b>1,022</b>

**Medicina Interna 108 A**

**Principales Causas de Defunción enero – junio 2013**

Causa	Femenino	Masculino	Total
Insuficiencia renal crónica	13	18	31
Diabetes mellitus	5	3	8
Septicemia	1	5	6
Neoplasias	3	1	4
Insuficiencia hepática	0	3	3
Estado de choque	1	2	3
Cardiopatía isquémica	1	1	2
Enfermedad cerebrovascular	0	2	2
Neumonías	0	2	2
Edema pulmonar	1	1	2
Sida	0	1	1
Síndrome anémico	1	0	1
Obesidad	1	0	1
Encefalopatía	0	1	1
Hipertensión y enfermedad hipertensiva	1	0	1
Embolia pulmonar	1	0	1
Endocarditis infecciosa aguda y subaguda	0	1	1
Insuficiencia cardíaca	1	0	1
Insuficiencia respiratoria	1	0	1
Lupus eritematosos localizados	1	0	1
<b>Total</b>	<b>32</b>	<b>41</b>	<b>73</b>

**Medicina Interna 108 A**

**Principales Causas de Defunción por Grupo de Edad y Sexo enero – junio 2013**

Causa	< 1		1 - 4		5 - 14		15 - 24		25 – 44	
	f	m	f	m	f	m	f	m	f	m
Insuficiencia renal crónica	0	0	0	0	0	0	1	0	0	5
Diabetes mellitus	0	0	0	0	0	0	0	0	1	0
Septicemia	0	0	0	0	0	0	0	0	0	0
Neoplasias	0	0	0	0	0	0	0	0	2	0
Insuficiencia hepática	0	0	0	0	0	0	0	0	0	0
Estado de choque	0	0	0	0	0	0	0	0	1	0
Cardiopatía isquémica	0	0	0	0	0	0	0	0	0	0
Enfermedad cerebrovascular	0	0	0	0	0	0	0	1	0	0
Neumonías	0	0	0	0	0	0	0	1	0	0
Edema pulmonar	0	0	0	0	0	0	0	0	0	0
Sida	0	0	0	0	0	0	0	1	0	0
Síndrome anémico	0	0	0	0	0	0	0	0	0	0
Obesidad	0	0	0	0	0	0	0	0	0	0
Encefalopatía	0	0	0	0	0	0	0	0	0	0
Hipertensión y enfermedad hipertensiva	0	0	0	0	0	0	0	0	0	0
Embolia pulmonar	0	0	0	0	0	0	0	0	1	0
Endocarditis infecciosa aguda y subaguda	0	0	0	0	0	0	0	0	0	1
Insuficiencia cardíaca	0	0	0	0	0	0	0	0	0	0
Insuficiencia respiratoria	0	0	0	0	0	0	0	0	0	0
Lupus eritematosos localizados	0	0	0	0	0	0	0	0	0	0
<b>Total</b>	<b>0</b>	<b>0</b>	<b>0</b>	<b>0</b>	<b>0</b>	<b>0</b>	<b>1</b>	<b>3</b>	<b>5</b>	<b>6</b>

**Medicina Interna 108 A**

**Principales Causas de Defunción por Grupo de Edad y Sexo enero – junio 2013**

Causa	45 - 59		60 -64		65 o +		Total fem	Total mas.	Total General
	f	m	f	m	f	m			
Insuficiencia renal crónica	5	3	2	4	5	6	13	18	31
Diabetes mellitus	1	1	1	1	2	1	5	3	8
Septicemia	1	2	0	0	0	3	1	5	6
Neoplasias	0	0	1	0	0	1	3	1	4
Insuficiencia hepática	0	1	0	0	0	2	0	3	3
Estado de choque	0	1	0	0	0	1	1	2	3
Cardiopatía isquémica	0	0	1	0	0	1	1	1	2
Enfermedad cerebrovascular	0	0	0	0	0	1	0	2	2
Neumonías	0	0	0	0	0	1	0	2	2
Edema pulmonar	1	0	0	1	0	0	1	1	2
Sida	0	0	0	0	0	0	0	1	1
Síndrome anémico	0	0	0	0	1	0	1	0	1
Obesidad	1	0	0	0	0	0	1	0	1
Encefalopatía	0	1	0	0	0	0	0	1	1
Hipertensión y enfermedad hipertensiva	0	0	1	0	0	0	1	0	1
Embolia pulmonar	0	0	0	0	0	0	1	0	1
Endocarditis infecciosa aguda y subaguda	0	0	0	0	0	0	0	1	1
Insuficiencia cardíaca	0	0	1	0	0	0	1	0	1
Insuficiencia respiratoria	0	0	0	0	1	0	1	0	1
Lupus eritematosos localizados	1	0	0	0	0	0	1	0	1
<b>Total</b>	<b>10</b>	<b>9</b>	<b>7</b>	<b>6</b>	<b>9</b>	<b>17</b>	<b>32</b>	<b>41</b>	<b>73</b>



**Medicina Interna 108 A**

**Principales Cirugías y Procedimientos no Quirúrgicos enero – junio 2013**

Causa	Femenino	Masculino	Total
Díálisis peritoneal	30	33	63
Creación de fistula cutaneoperitoneal	6	13	19
<b>Total</b>	<b>36</b>	<b>44</b>	<b>80</b>


**Medicina Interna 108 A**

**Principales Cirugías y Procedimientos no Quirúrgicos por grupo de Edad y Sexo enero – junio 2013**


Causa	< 1		1 - 4		5 - 14		15 - 24		25 – 44	
	f	m	f	m	f	m	f	m	f	m
Diálisis peritoneal	0	0	0	0	0	0	5	2	9	8
Creación de fistula cutaneoperitoneal	0	0	0	0	0	0	2	0	0	3
<b>Total</b>	<b>0</b>	<b>0</b>	<b>0</b>	<b>0</b>	<b>0</b>	<b>0</b>	<b>7</b>	<b>2</b>	<b>9</b>	<b>11</b>

Causa	45 - 59		60 -64		65 o +		Total fem	Total mas.	Total General
	f	m	f	m	f	m			
Diálisis peritoneal	5	16	3	1	8	6	30	33	63
Creación de fistula cutaneoperitoneal	1	8	3	1	0	1	6	13	19
<b>Total</b>	<b>6</b>	<b>22</b>	<b>6</b>	<b>2</b>	<b>8</b>	<b>7</b>	<b>36</b>	<b>44</b>	<b>80</b>

## PORCENTAJE DE OCUPACIÓN




## PROMEDIO DÍAS ESTANCIA



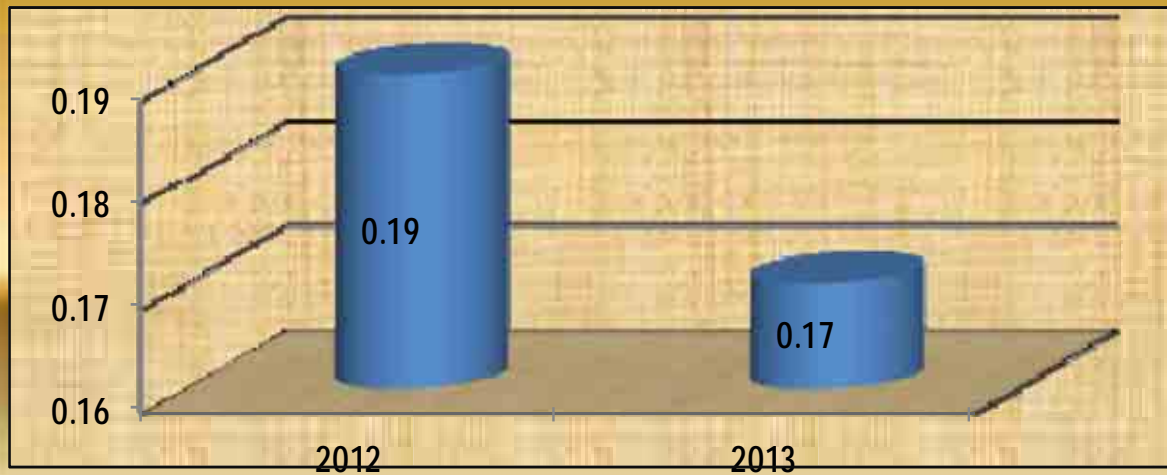
MEDICINA INTERNA

108 A

## ÍNDICE DE ROTACIÓN



## INTERVALO DE SUSTITUCIÓN



**MEDICINA INTERNA**

**108 A**

**Medicina Interna 108 A**

**Recursos Humanos**

Categoría	Turno					Total
	Completo	Matutino	Vespertino	Nocturno	Sap.dom y fes.	
<b>Rama medica</b>						
Médico especialista "A"	0	2	0	0	0	2
Médico especialista "B"	0	1	1	0	0	2
Médico especialista "C"	0	2	0	0	0	2
<b>Rama de enfermería</b>						
Auxiliar de enfermería "A"	0	3	3	2	0	8
Auxiliar de enfermería "B"	0	2	0	1	0	3
Enfermera general titulada "A"	0	4	3	4	0	11
Enfermera general titulada "B"	0	0	0	1	0	1
Enfermera general titulada "C"	0	2	1	0	0	3
Jefe de enfermeras "C"	0	1	0	0	0	1
<b>Rama paramédica</b>						
Afanadora	0	3	3	3	0	9
Camillero	0	2	1	0	1	4
Cocinero en hospital	0	0	0	0	1	1
Químico "A"	0	1	0	0	0	1
<b>Rama afin administrativa</b>						
Soporte administrativo «C»	1	0	0	0	0	1
Apoyo administrativo en salud A 2	0	1	0	0	0	1
Apoyo administrativo en salud A 3	0	1	0	0	0	1
Apoyo administrativo en salud A 4	0	1	0	0	1	2
Apoyo administrativo en salud A 5	0	2	0	0	0	2
Apoyo administrativo en salud A 7	0	0	0	1	0	1
<b>Total</b>	<b>1</b>	<b>28</b>	<b>12</b>	<b>12</b>	<b>3</b>	<b>56</b>

**Medicina Interna 110 A**

**Comparativo de Productividad enero – junio / 2012-2013**

	2012				2013			
	Programado	Realizado	% de Avance	calificación	Programado	Realizado	% de Avance	calificación
Consultas de primera vez	441	599	135.83	V	472	552	116.95	V
Consultas subsecuentes	590	578	97.97	V	608	527	86.68	R
<b>Total</b>	<b>1,031</b>	<b>1,177</b>	<b>114.16</b>	<b>V</b>	<b>1,080</b>	<b>1,079</b>	<b>99.91</b>	<b>V</b>
Ingresos		541				638		
Egresos	696	742	106.61	R	719	792	110.15	V
Intervenciones quirúrgicas	144	80	55.55	R	130	12	9.23	R
Procedimientos no quirúrgicos		83				134		
Días paciente	3,730	4,090	109.65	V	3,491	4,130	118.30	V
Días cama	4,368	4,361	99.84	V	4,004	4,368	109.09	V
Porcentaje de ocupación	85.39	93.79	109.84	V	87.19	94.55	108.44	V

**Medicina Interna 110 A**

**20 Principales Motivos de Consulta enero – junio 2013**

Causa	Femenino	Masculino	Total	%
Diabetes mellitus no insulino dependiente	372	258	630	58.39
Hipertensión y enfermedad hipertensiva	51	43	94	8.71
Dislipidemias	27	16	43	3.99
Trastornos tiroideos	19	8	27	2.50
Neoplasias	14	11	25	2.32
Obesidad	11	8	19	1.76
Insuficiencia renal crónica	7	6	13	1.20
Insuficiencia cardíaca	7	3	10	0.93
Insuficiencia hepática	3	7	10	0.93
Trastorno de ansiedad	5	4	9	0.83
Enfermedad cerebrovascular	6	3	9	0.83
Enfermedad pulmonar obstructiva crónica	5	4	9	0.83
Síndrome anémico	5	3	8	0.74
Insuficiencia venosa (crónica) (periférica)	4	4	8	0.74
Cirrosis hepática	3	4	7	0.65
Cirrosis hepática alcohólica	1	5	6	0.56
Artritis reumatoide	4	1	5	0.46
Sida	2	2	4	0.37
Enfermedad vascular periférica	4	0	4	0.37
Gastritis	4	0	4	0.37
Otros	76	59	135	12.51
<b>Total</b>	<b>630</b>	<b>449</b>	<b>1,079</b>	<b>100.00</b>

**Medicina Interna 110 A**

**20 Principales Motivos de Consulta por grupo de Edad y Sexo enero – junio 2013**

Causa	< 1		1 - 4		5 - 14		15 - 24		25 - 44	
	f	m	f	m	f	m	f	m	f	m
Diabetes mellitus no insulino dependiente	0	0	0	0	0	0	1	2	29	39
Hipertensión y enfermedad hipertensiva	0	0	0	0	0	0	1	5	9	8
Dislipidemias	0	0	0	0	0	0	1	0	11	5
Trastornos tiroideos	0	0	0	0	0	0	0	1	8	1
Neoplasias	0	0	0	0	0	0	1	1	4	0
Obesidad	0	0	0	0	0	0	0	0	3	4
Insuficiencia renal crónica	0	0	0	0	0	0	0	0	1	0
Insuficiencia cardiaca	0	0	0	0	0	0	0	0	0	2
Insuficiencia hepática	0	0	0	0	0	0	2	0	1	3
Trastorno de ansiedad	0	0	0	0	0	0	2	0	2	4
Enfermedad cerebrovascular	0	0	0	0	0	0	0	0	2	0
Enfermedad pulmonar obstructiva crónica	0	0	0	0	0	0	0	0	0	2
Síndrome anémico	0	0	0	0	0	0	0	0	3	1
Insuficiencia venosa (crónica) (periférica)	0	0	0	0	0	0	0	0	1	1
Cirrosis hepática	0	0	0	0	0	0	1	1	0	0
Cirrosis hepática alcohólica	0	0	0	0	0	0	0	0	0	2
Artritis reumatoide	0	0	0	0	0	0	0	0	1	0
Sida	0	0	0	0	0	0	0	0	0	0
Enfermedad vascular periférica	0	0	0	0	0	0	0	0	2	0
Gastritis	0	0	0	0	0	0	0	0	1	0
Otros	0	0	0	0	0	0	3	2	25	20
<b>Total</b>	<b>0</b>	<b>0</b>	<b>0</b>	<b>0</b>	<b>0</b>	<b>0</b>	<b>12</b>	<b>12</b>	<b>103</b>	<b>92</b>



**Medicina Interna 110 A**

**20 Principales Motivos de Consulta por grupo de Edad y Sexo enero – junio 2013**

Causa	45 - 59		60 -64		65 o +		Total fem	Total mas.	Total General
	f	m	f	m	f	m			
Diabetes mellitus no insulino dependiente	175	122	60	44	107	51	372	258	630
Hipertensión y enfermedad hipertensiva	22	20	6	0	13	10	51	43	94
Dislipidemias	13	9	0	1	2	1	27	16	43
Trastornos tiroideos	4	4	4	0	3	2	19	8	27
Neoplasias	5	4	2	0	2	6	14	11	25
Obesidad	6	4	1	0	1	0	11	8	19
Insuficiencia renal crónica	1	4	0	2	5	0	7	6	13
Insuficiencia cardiaca	3	0	2	1	2	0	7	3	10
Insuficiencia hepática	0	3	0	0	0	1	3	7	10
Trastorno de ansiedad	1	0	0	0	0	0	5	4	9
Enfermedad cerebrovascular	3	2	0	0	1	1	6	3	9
Enfermedad pulmonar obstructiva crónica	2	0	0	0	3	2	5	4	9
Síndrome anémico	0	1	0	0	2	1	5	3	8
Insuficiencia venosa (crónica) (periférica)	1	2	1	0	1	1	4	4	8
Cirrosis hepática	1	2	1	0	0	1	3	4	7
Cirrosis hepática alcohólica	0	3	0	0	1	0	1	5	6
Artritis reumatoide	2	1	1	0	0	0	4	1	5
Sida	2	0	0	0	0	2	2	2	4
Enfermedad vascular periférica	1	0	0	0	1	0	4	0	4
Gastritis	2	0	0	0	1	0	4	0	4
Otros	22	18	6	6	20	13	76	59	135
<b>Total</b>	<b>266</b>	<b>199</b>	<b>84</b>	<b>54</b>	<b>165</b>	<b>92</b>	<b>630</b>	<b>449</b>	<b>1,079</b>

**Medicina Interna 110 A**

**20 Diagnósticos de Egreso más frecuentes enero – junio 2013**

Causa	Femenino	Masculino	Total
Insuficiencia renal terminal y crónica	163	174	337
Diabetes mellitus	39	29	68
Hipertensión y enfermedad hipertensiva	18	17	35
Neoplasias	15	13	28
Enfermedad cerebrovascular	13	13	26
Neumonías	7	13	20
Insuficiencia hepática	8	9	17
Septicemia	6	10	16
Insuficiencia cardiaca	11	5	16
Síndrome nefrítico rápidamente progresivo	1	13	14
Enfermedad pulmonar obstructiva crónica	9	3	12
Infección de vías urinarias	6	5	11
Sida	3	5	8
Síndrome anémico	6	2	8
Desequilibrio hidroelectrolítico	3	3	6
Síndrome de cefalea	2	4	6
Celulitis	1	5	6
Estado de choque	4	2	6
Trastornos tiroideos	3	2	5
Epilepsia y síndromes epilépticos	2	2	4
Otros	78	65	143
<b>Total</b>	<b>398</b>	<b>394</b>	<b>792</b>

**Medicina Interna 110 A**

**20 Diagnósticos de Egreso por Grupo de Edad y Sexo más frecuente enero – junio 2013**

Causa	< 1		1 - 4		5 - 14		15 - 24		25 - 44	
	f	m	f	m	f	m	f	m	f	m
Insuficiencia renal terminal y crónica	0	0	0	0	0	0	22	35	40	51
Diabetes mellitus	0	0	0	0	0	0	1	1	6	5
Hipertensión y enfermedad hipertensiva	0	0	0	0	0	0	0	1	2	5
Neoplasias	0	0	0	0	0	0	1	0	3	2
Enfermedad cerebrovascular	0	0	0	0	0	0	0	0	1	2
Neumonías	0	0	0	0	0	0	0	3	0	3
Insuficiencia hepática	0	0	0	0	0	0	0	0	0	0
Septicemia	0	0	0	0	0	0	0	0	0	2
Insuficiencia cardíaca	0	0	0	0	0	0	0	0	0	0
Síndrome nefrítico rápidamente progresivo	0	0	0	0	0	0	0	4	0	2
Enfermedad pulmonar obstructiva crónica	0	0	0	0	0	0	0	0	0	1
Infección de vías urinarias	0	0	0	0	0	0	0	0	3	0
Sida	0	0	0	0	0	0	1	0	2	5
Síndrome anémico	0	0	0	0	0	0	0	0	2	1
Desequilibrio hidroelectrolítico	0	0	0	0	0	0	0	0	0	2
Síndrome de cefalea	0	0	0	0	0	0	0	0	1	2
Celulitis	0	0	0	0	0	0	0	1	0	2
Estado de choque	0	0	0	0	0	0	0	0	0	0
Trastornos tiroideos	0	0	0	0	0	0	0	0	1	1
Epilepsia y síndromes epilépticos	0	0	0	0	0	0	1	0	1	1
Otros	0	0	0	0	0	0	1	10	14	22
<b>Total</b>	<b>0</b>	<b>0</b>	<b>0</b>	<b>0</b>	<b>0</b>	<b>0</b>	<b>27</b>	<b>55</b>	<b>76</b>	<b>109</b>

**Medicina Interna 110 A**

**20 Diagnósticos de Egreso por Grupo de Edad y Sexo más frecuente enero – junio 2013**

Causa	45 - 59		60 -64		65 o +		Total fem	Total mas.	Total General
	f	m	f	m	f	m			
Insuficiencia renal terminal y crónica	66	49	15	13	20	26	163	174	337
Diabetes mellitus	12	11	7	3	13	9	39	29	68
Hipertensión y enfermedad hipertensiva	3	6	2	1	11	4	18	17	35
Neoplasias	6	1	0	3	5	7	15	13	28
Enfermedad cerebrovascular	2	2	1	2	9	7	13	13	26
Neumonías	2	2	1	1	4	4	7	13	20
Insuficiencia hepática	3	3	1	5	4	1	8	9	17
Septicemia	2	3	0	0	4	5	6	10	16
Insuficiencia cardiaca	2	1	0	0	9	4	11	5	16
Síndrome nefrítico rápidamente progresivo	0	2	0	2	1	3	1	13	14
Enfermedad pulmonar obstructiva crónica	0	0	0	1	9	1	9	3	12
Infección de vías urinarias	0	1	0	1	3	3	6	5	11
Sida	0	0	0	0	0	0	3	5	8
Síndrome anémico	1	0	1	0	2	1	6	2	8
Desequilibrio hidroelectrolítico	0	0	0	0	3	1	3	3	6
Síndrome de cefalea	0	0	0	0	1	2	2	4	6
Celulitis	0	2	0	0	1	0	1	5	6
Estado de choque	1	0	2	0	1	2	4	2	6
Trastornos tiroideos	1	0	1	0	0	1	3	2	5
Epilepsia y síndromes epilépticos	0	1	0	0	0	0	2	2	4
Otros	20	14	9	3	34	16	78	65	143
<b>Total</b>	<b>121</b>	<b>98</b>	<b>40</b>	<b>35</b>	<b>134</b>	<b>97</b>	<b>398</b>	<b>394</b>	<b>792</b>

**Medicina Interna 110 A**

**Principales Causas de Defunción enero – junio 2013**

Causa	Femenino	Masculino	Total
Septicemias	5	10	15
Neoplasias	5	4	9
Insuficiencia hepática	2	3	5
Neumonías	2	2	4
Estado de choque	2	2	4
Insuficiencia cardiaca	1	2	3
Enfermedad cerebrovascular	0	2	2
Hepatitis alcohólica	0	2	2
Cirrosis hepática alcohólica	1	1	2
Insuficiencia renal crónica	1	1	2
Trastornos tiroideos	1	0	1
Diabetes mellitus	1	0	1
Desnutrición proteico-calórica severa	1	0	1
Desequilibrio hidroelectrolítico	1	0	1
Hipertensión y enfermedad hipertensiva	0	1	1
Embolia pulmonar	1	0	1
Fibrilación y aleteo auricular	1	0	1
Enfermedad vascular periférica	0	1	1
Varices esofágicas con hemorragia	0	1	1
Insuficiencia respiratoria	1	0	1
Otros	1	0	1
<b>Total</b>	<b>27</b>	<b>32</b>	<b>59</b>

**Medicina Interna 110 A**

**Principales Causas de Defunción por Grupo de Edad y Sexo enero – junio 2013**

Causa	< 1		1 - 4		5 - 14		15 - 24		25 – 44		
	f	m	f	m	f	m	f	m	f	m	
Septicemias	0	0	0	0	0	0	0	0	0	2	
Neoplasias	0	0	0	0	0	0	0	0	2	1	
Insuficiencia hepática	0	0	0	0	0	0	0	0	0	0	
Neumonías	0	0	0	0	0	0	0	0	0	1	
Estado de choque	0	0	0	0	0	0	0	0	0	0	
Insuficiencia cardiaca	0	0	0	0	0	0	0	0	0	0	
Enfermedad cerebrovascular	0	0	0	0	0	0	0	0	0	0	
Hepatitis alcohólica	0	0	0	0	0	0	0	0	0	1	
Cirrosis hepática alcohólica	0	0	0	0	0	0	0	0	0	0	
Insuficiencia renal crónica	0	0	0	0	0	0	0	0	0	0	
Trastornos tiroideos	0	0	0	0	0	0	0	0	0	0	
Diabetes mellitus	0	0	0	0	0	0	0	0	1	0	
Desnutrición proteico-calórica severa	0	0	0	0	0	0	0	0	0	0	
Desequilibrio hidroelectrolítico	0	0	0	0	0	0	0	0	0	0	
Hipertensión y enfermedad hipertensiva	0	0	0	0	0	0	0	0	0	0	
Embolia pulmonar	0	0	0	0	0	0	0	0	0	0	
Fibrilación y aleteo auricular	0	0	0	0	0	0	0	0	0	0	
Enfermedad vascular periférica	0	0	0	0	0	0	0	0	0	0	
Varices esofágicas con hemorragia	0	0	0	0	0	0	0	0	0	0	
Insuficiencia respiratoria	0	0	0	0	0	0	0	0	0	0	
Otros	0	0	0	0	0	0	0	0	0	0	
<b>Total</b>	<b>0</b>	<b>0</b>	<b>0</b>	<b>0</b>	<b>0</b>	<b>0</b>	<b>0</b>	<b>0</b>	<b>0</b>	<b>3</b>	<b>5</b>

**Medicina Interna 110 A**

**Principales Causas de Defunción por Grupo de Edad y Sexo enero – junio 2013**

Causa	45 - 59		60 -64		65 o +		Total fem.	Total mas.	Total General
	f	m	f	m	f	m			
Septicemias	2	3	0	0	3	5	5	10	15
Neoplasias	2	0	0	1	1	2	5	4	9
Insuficiencia hepática	1	1	0	2	1	0	2	3	5
Neumonías	0	0	1	0	1	1	2	2	4
Estado de choque	1	0	0	0	1	2	2	2	4
Insuficiencia cardiaca	0	1	0	0	1	1	1	2	3
Enfermedad cerebrovascular	0	0	0	1	0	1	0	2	2
Hepatitis alcohólica	0	1	0	0	0	0	0	2	2
Cirrosis hepática alcohólica	1	1	0	0	0	0	1	1	2
Insuficiencia renal crónica	1	0	0	1	0	0	1	1	2
Trastornos tiroideos	1	0	0	0	0	0	1	0	1
Diabetes mellitus	0	0	0	0	0	0	1	0	1
Desnutrición proteicoenergética severa	1	0	0	0	0	0	1	0	1
Desequilibrio hidroelectrolítico	0	0	0	0	1	0	1	0	1
Hipertensión y enfermedad hipertensiva	0	1	0	0	0	0	0	1	1
Embolia pulmonar	0	0	0	0	1	0	1	0	1
Fibrilación y aleteo auricular	0	0	1	0	0	0	1	0	1
Enfermedad vascular periférica	0	0	0	0	0	1	0	1	1
Varices esofágicas con hemorragia	0	1	0	0	0	0	0	1	1
Insuficiencia respiratoria	0	0	0	0	1	0	1	0	1
Otros	0	0	0	0	1	0	1	0	1
<b>Total</b>	<b>10</b>	<b>9</b>	<b>2</b>	<b>5</b>	<b>12</b>	<b>13</b>	<b>27</b>	<b>32</b>	<b>59</b>

**Medicina Interna 110 A**

**Principales Cirugías y procedimientos no Quirúrgicos enero – junio 2013**

Causa	Femenino	Masculino	Total
Irrigación de herida	49	73	122
Cateterismo venoso para diálisis renal	5	6	11
Creación de fistula cutaneoperitoneal	5	4	9
Cateterismo venoso, no clasificado bajo otro concepto	2	1	3
Toracentesis	1	0	1
Drenaje abdominal percutáneo	1	0	1
Diálisis peritoneal	1	0	1
Fusión lumbar y lumbosacra, técnica posterior	0	1	1
Intubación del tracto respiratorio	0	1	1
<b>Total</b>	<b>64</b>	<b>82</b>	<b>146</b>



**Medicina Interna 110 A**

**Principales Cirugías y procedimientos no Quirúrgicos por grupo de Edad y Sexo enero – junio 2013**

Causa	< 1		1 - 4		5 - 14		15 - 24		25 - 44	
	f	m	f	m	f	m	f	m	f	m
Irrigación de herida	0	0	0	0	0	0	1	12	6	23
Cateterismo venoso para diálisis renal	0	0	0	0	0	0	1	0	1	1
Creación de fistula cutaneoperitoneal	0	0	0	0	0	0	0	1	1	2
Cateterismo venoso, no clasificado bajo otro concepto	0	0	0	0	0	0	0	0	0	0
Toracentesis	0	0	0	0	0	0	0	0	0	0
Drenaje abdominal percutáneo	0	0	0	0	0	0	0	0	0	0
Diálisis peritoneal	0	0	0	0	0	0	0	0	0	0
Fusión lumbar y lumbosacra, técnica posterior	0	0	0	0	0	0	0	0	0	1
Intubación del tracto respiratorio	0	0	0	0	0	0	0	0	0	0
<b>Total</b>	<b>0</b>	<b>0</b>	<b>0</b>	<b>0</b>	<b>0</b>	<b>0</b>	<b>2</b>	<b>13</b>	<b>8</b>	<b>25</b>

**Medicina Interna 110 A**

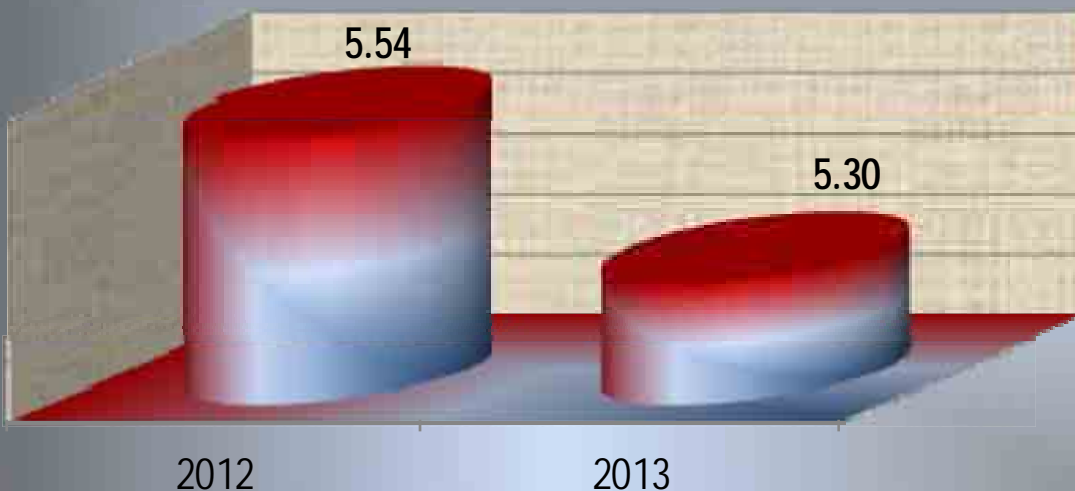
**Principales Cirugías y procedimientos no Quirúrgicos por grupo de Edad y Sexo enero – junio 2013**

Causa	45 - 59		60 -64		65 o +		Total fem.	Total mas.	Total General
	f	m	f	m	f	m			
Irrigación de herida	14	21	21	11	7	6	49	73	122
Cateterismo venoso para diálisis renal	2	4	0	1	1	0	5	6	11
Creación de fistula cutaneoperitoneal	2	1	2	0	0	0	5	4	9
Cateterismo venoso, no clasificado bajo otro concepto	0	0	0	1	2	0	2	1	3
Toracentesis	0	0	1	0	0	0	1	0	1
Drenaje abdominal percutáneo	1	0	0	0	0	0	1	0	1
Diálisis peritoneal	0	0	1	0	0	0	1	0	1
Fusión lumbar y lumbosacra, técnica posterior	0	0	0	0	0	0	0	1	1
Intubación del tracto respiratorio	0	0	0	0	0	1	0	1	1
<b>Total</b>	<b>19</b>	<b>24</b>	<b>25</b>	<b>13</b>	<b>10</b>	<b>7</b>	<b>64</b>	<b>82</b>	<b>146</b>

## PORCENTAJE DE OCUPACIÓN




## PROMEDIO DÍAS ESTANCIA



MEDICINA INTERNA

110 A



**MEDICINA INTERNA**

**110 A**

**Medicina Interna 110 A**

**Recursos Humanos**

Categoría	Turno					Total
	Completo	Matutino	Vespertino	Nocturno	Sab, dom y fest	
<b>Rama médica</b>						
Supervisor medico en área normativa	0	1	0	0	0	1
Médico especialista "A"	0	3	1	0	0	4
Médico especialista "B"	0	2	0	0	0	2
Medico especialista "C"	0	1	0	0	0	1
<b>Rama de enfermería</b>						
Auxiliar de enfermería "A"	0	2	3	3	0	8
Auxiliar de enfermería "B"	0	1	0	1	0	2
Enfermera especialista "A"	0	0	0	1	0	1
Enfermera especialista "C"	0	1	3	0	0	4
Enfermera general titulada "A"	0	2	1	3	0	6
Enfermera general titulada "B"	0	1	0	0	0	1
Enfermera general titulada "C"	0	4	1	0	0	5
Jefe de enfermeras "C"	0	1	0	0	0	1
<b>Rama paramédica</b>						
Cocinero en hospital	0	0	0	0	1	1
Afanadora	0	2	2	0	1	5
Camillero	0	0	0	1	0	1
Operador de calderas en hospital	0	1	0	0	0	1
<b>Rama afín administrativa</b>						
Apoyo administrativo en salud A 3	0	2	0	0	0	2
Apoyo administrativo en salud A 4	0	0	1	0	0	1
Apoyo administrativo en salud A 6	0	1	0	0	0	1
<b>Total</b>	<b>0</b>	<b>25</b>	<b>12</b>	<b>9</b>	<b>2</b>	<b>48</b>

**Dirección de Educación y Capacitación en Salud 201**

**Alumnos de Pregrado de Medicina, por grado y escuela enero – junio 2013**

Escuela	Pregrado											
	2° año		3° año		4° año		5° año		6° año		Total	
	G.	A.	G.	A.	G.	A.	G.	A.	G.	A.	G.	A.
Facultad de medicina, UNAM			6	128	7	164	1	61			14	353
Facultad de estudios superiores Zaragoza de la UNAM							1	15			1	15
Facultad de estudios superiores Iztacalade la UNAM							1	11			1	11
Escuela superior de Medicina del Instituto Politécnico Nacional			5	80	22	323	5	82	1	48	33	533
Escuela de Medicina de la Universidad de la Salle			1	17			1	5			2	22
Escuela de Medicina de la Universidad Anahuac			3	84	6	135	1	6			10	225
Escuela de Medicina de la Universidad Panamericana			1	41							1	41
Facultad de Medicina de la Universidad Autónoma del Estado de México							1	6			1	6
Facultad de Medicina de la Benemérita Universidad Autónoma de Puebla							1	5			1	5
Facultad de Medicina de la Universidad Autónoma del estado de Morelos							1	3			1	3
<b>Total</b>											<b>65</b>	<b>1,214</b>

**Dirección de Educación y Capacitación en Salud 201**

**Alumnos de Postgrado de Medicina, por grado y escuela**

Descripción	Número
Especialidades	42
Residentes extranjeros	82
Residentes nacionales	645
Total de residentes	727
Residentes que terminaron con diploma	169
Becas otorgadas	0
Bajas en el periodo por cambio de sede	1
Altas durante el periodo	3

**Residentes de otros Hospitales que rotaron por el Hospital General de México**

Nacionales	Extranjeros
317	3

**Residentes del Hospital General de México que rotaron a otras Instituciones**

Rotaciones Nacionales	Rotaciones Extranjeras
89	2

**Dirección de Educación y Capacitación en Salud 201**

**Cursos de alta Especialidad para Médicos Especialistas**

<b>Cursos</b>	<b>Alumnos</b>	<b>Cursos</b>	<b>Alumnos</b>
Algología	7	Resonancia magnética	1
Dermato-oncología y cirugía dermatológica	7	Neurocirugía funcional extereotaxia	
Citopatología	2	Extereotaxia y Radiocirugía	3
Cornea y cirugía refractiva	3	Algología pediátrica	
Endoscopias gastrointestinal	9	Nefropatología	2
Electrofisiología cardíaca	5	Nutriología	
Endoscopia torácica	2	Obesidad infantil y del adolescente	2
Imagen en cabeza y cuello		Patología oncológica	2
Radiología e imagen en mama y procedimientos de intervención	4	Algología pediátrica	2
Radiología intervencionista vascular periférico torácica abdominal	4	Hematopatología	1
Estrabismo	1	Cirugía articular	3
Cirugía de rodilla y artroscopia		Microcirugía del segmento anterior y del ojo	5
Cirugía segmento anterior y facoemulsión			
Tomografía computarizada de cuerpo entero	1		
Cirugía de trasplantes quirúrgico			
Trasplante renal	3		
Medicina crítica en obstetricia	2		
Genodeomatología	2		
<b>Total</b>			<b>73</b>

**Cursos para Técnicos**

<b>Cursos</b>	<b>Alumnos</b>
Citotecnología cérvico vaginal	
Técnico en histopatología	
Ultrasonido dopler	
<b>Total de alumnos</b>	<b>0</b>



**Dirección de Educación y Capacitación en Salud 201**

**Cursos de Maestrias y Doctorado en el HGM**

Nombre de la maestría	No. de Alumnos
Dir. de instituciones de salud	22
Ciencias de la salud (4ta y 5ta generación)	11
Ciencias médicas odontológicas de la salud: (1ra y 2da generación)	26
Maestría en enfermería	1
Desarrollo organizacional	28
Administración de sistemas de calidad	23
Maestría en educación	23
<b>Total</b>	<b>134</b>

Doctorado	No. de Alumnos
Investigación en medicina	2
Ciencias medicas odontológicas de la salud	4
<b>Total</b>	<b>6</b>

### Dirección de Educación y Capacitación en Salud 201

#### Cursos para Médicos y Técnicos Radiólogos

Cursos	Alumnos
Citotecnología Cervico Vaginal	
Técnico en Histopatología	7
Curso teórico –practico de ultrasonido Doppler	
<b>Total de alumnos</b>	<b>7</b>

#### Diplomados Impartidos en la Institución enero – junio 2013

Diplomados	Alumnos	Diplomados	Alumnos
Imagenología mamaria e intervencionismo		Dolor miofacial y disfunción de articulación	10
Clínica de displasias	11	Administración y calidad de la educación en trabajo social	15
Cirugía de cadera y pelvis	2	Cirugía Bilio pancreático	2
Cirugía de columna vertebral	1	Cirugía de retina y vítreo	1
Módulo de columna		Tutores de tesis	40
Ultrasonido avanzado para posgrado		La enfermera ante el cuidado integral Neonato	13
Retina y vítreo (duración 2 años)	3		
Microcirugía	1		
Promoción y educación para la salud			
Estomatología			
Electrofisiología intervencionista			
Laparoscopia de alta especialidad			
Ortopedia pediátrica			
Citogenetica			
Cuidados paliativos para enfermería	15		
Ultrasonido avanzado para posgrado	1		
<b>Total de alumnos</b>	<b>34</b>		<b>81</b>

## Dirección de Educación y Capacitación en Salud 201

### Capacitación para el Desarrollo y Desempeño enero – junio 2013

Descripción	Número
Trabajadores	2,633
Profesores	460
Horas impartidas	1,120

### Educación Continua

Descripción	Número
Cursos impartidos	37
Alumnos	2,342
Profesores	524
Horas	

\* Incluye 7 diplomados y 3 cursos con duración de mas de un año

### Alumnos de enfermería y Cursos Impartidos (posttecnicos)

Descripción	Número
Cursos	4
Duración	1 año
Alumnos que iniciaron	94
Bajas	4
Egresaron (que continúan)	90
Profesores (teoría)	4
Tipo	Escolarizado
Profesores práctica	2

**Dirección de Educación y Capacitación en Salud 201**

**Cursos de posgrado de la escuela nacional de enfermería y obstetricia de la UNAM con sede en el Hospital General de México**

Ciclo 2012	Nombre del curso	Alumnos	Tipo
*1	Enfermería del adulto en estado critico	37	
*2	Enfermería perinatal	16	
<b>Total</b>		<b>53</b>	

\* Concluyeron el primer semestre el 1° de febrero de 2013

Ciclo 2012	Nombre del curso	Alumnos	Tipo
*1	Enfermería del adulto en estado critico	37	
*2	Enfermería perinatal	16	
<b>Total</b>		<b>53</b>	

\* Iniciaron el 2do. semestre el 4 de febrero de 2013

( Apoyo para la Enseñanza ) - Usuarios de la bibliotecahemeroteca (consultas)

Internos	Externos	Libros	Publicaciones	Videos	Med-line	Red inter	Fotocopias
15,853	7,827	313					64,793

Consultas a:

Base de datos	Revisión electrónica	WEB
5,084	5,087	7,864

**Dirección de Educación y Capacitación en Salud 201**

**Recursos Humanos**

Categoría	Turno					Total
	Completo	Matutino	Vespertino	Nocturno	Sab, dom y fest	
<b>Mandos medios y superiores</b>						
Director de área	1	0	0	0	0	1
<b>Rama médica</b>						
Jefe de servicios	1	0	0	0	0	1
Médico especialista "A"	0	0	1	0	0	1
Médico especialista "B"	0	1	0	0	0	1
Médico especialista "C"	0	2	0	0	0	2
Médico general "A"	0	1	0	0	0	1
Subdirector médico "F" en hospital	0	1	0	0	0	1
<b>Rama de enfermería</b>						
Enfermera jefe de servicio	0	1	0	0	0	1
Enfermera especialista "C"	0	1	0	0	0	1
<b>Rama paramédica</b>						
Afanadora	0	5	0	3	1	9
Camillero	0	1	0	0	0	1
Coord. Paramédico en área normativa "A"	0	1	0	0	0	1
Técnico radiólogo o en radioterapia	0	1	0	0	0	1
<b>Rama afín administrativa</b>						
Apoyo administrativo en salud A 2	0	1	0	0	0	1
Apoyo administrativo en salud A 3	0	5	1	0	0	6
Apoyo administrativo en salud A 4	0	5	0	0	0	5
Apoyo administrativo en salud A 6	0	7	0	0	0	7
Apoyo administrativo en salud A 7	0	7	0	0	0	7
Jefe de depto. en área médica "A"	1	0	0	0	0	1
Soporte administrativo "C"	2	0	0	0	0	2
<b>Total</b>	<b>5</b>	<b>40</b>	<b>2</b>	<b>3</b>	<b>1</b>	<b>51</b>

**Dirección de Educación y Capacitación en Salud 201**

**Departamento de Información Documental (Recursos Humanos)**

Rama médica	Turno				Total
	Matutino	Vespertino	Nocturno	Sab, dom y fest	
Médico especialista "C"	1	0	0	0	1
Médico general "A"	1	0	0	0	1
<b>Rama paramédica</b>					
Afanadora	1	0	0	0	1
<b>Rama afín administrativa</b>					
Apoyo administrativo en salud A 3	1	0	0	0	1
Apoyo administrativo en salud A 4	1	0	0	0	1
Apoyo administrativo en salud A 5	2	1	0	0	3
Apoyo administrativo en salud A 6	1	2	0	0	3
Apoyo administrativo en salud A 7	2	0	0	0	2
<b>Total</b>	<b>10</b>	<b>3</b>	<b>0</b>	<b>0</b>	<b>13</b>

**Dirección de Enseñanza 201**

**Recursos Humanos**

**Departamento de Pregrado**

Categoría	Turno					Total
	Completo	Matutino	Vespertino	Nocturno	Sab, dom y fest	
Internos de pregrado						
Interno de pregrado	159	0	0	0	0	159
<b>Total</b>	<b>159</b>	<b>0</b>	<b>0</b>	<b>0</b>	<b>0</b>	<b>159</b>

**Departamento de Postgrado**

Categoría	Turno					Total
	Completo	Matutino	Vespertino	Nocturno	Sab, dom y fest	
Rama de residentes médicos						
Médico residente de 1er grado	76	0	0	0	0	76
Médico residente de 2° grado	88	0	0	0	0	88
Médico residente de 3° grado	94	0	0	0	0	94
Médico residente de 4° grado	75	0	0	0	0	75
Médico residente de 5° grado	57	0	0	0	0	57
<b>Total</b>	<b>390</b>	<b>0</b>	<b>0</b>	<b>0</b>	<b>0</b>	<b>390</b>

**Dirección de Investigación 204 enero – junio 2013**

**Productos de la Investigación (Número de Publicaciones distribuidas, por grupo)**

Clasificación según insalud	Número
Grupo I	57
Grupo II	0
Grupo III	23
Grupo IV	2
Grupo V	4
<b>Total</b>	<b>86</b>

**Productos de la Investigación (Número de Publicaciones distribuidas, por proporción)**

Clasificación según insalud	Número
Proporción III, IV y V	29
Proporción I y II	57
<b>Total</b>	<b>86</b>

**Número de Investigadores, por Tipo**

Categorías	Sin plaza	Con plaza de investigador
Investigador de ciencias médicas "A"	1	2
Investigador de ciencias médicas "B"	1	6
Investigador de ciencias médicas "C"		7
Investigador de ciencias médicas "D"	1	9
Investigador de ciencias médicas "E"		0
Investigador de ciencias médicas "F"		5
Emérito (nivel F)		1
<b>Total</b>	<b>3</b>	<b>30</b>

\* Incluye un investigador emérito

Los 28 investigadores fueron evaluados y cuentan con plaza de investigador



### Dirección de Investigación 204

### Número de Miembros del Sistema Nacional de Investigación (S.N.I) enero – junio 2013

Clasificación según insalud	Número
Nivel III	3
Nivel II	11
Nivel I	20
Candidatos	6
Emerito	0
<b>Total</b>	<b>40</b>

### Número de Protocolos

Concepto	Número
Protocolos a iniciar en el año (meta programada)	100
Protocolos vigentes años previos	305
Protocolos totales programados en el año	405
Protocolos iniciados en el periodo	51
Protocolos en desarrollo en el periodo	356
Protocolos terminados en el periodo	19
Protocolos cancelados	6
Protocolos vigentes al periodo	331

### Dirección de Investigación 204

### Número de Productos Obtenidos enero – junio 2013

Concepto	Número
Publicaciones en revistas de circulación nacional	43
Publicaciones en revistas de circulación internacional	43
Libros	4
Capítulos de libros	269
Total de publicaciones	359
Tesis derivadas de protocolos de investigación	1
Trabajos de investigación presentados en congresos	86

### Número de Protocolos Suspendidos y Cancelados

Concepto	Suspendidos	Cancelados
Por falta de investigador		
Por falta de financiamiento		
Por la comisión de ética		
Por el investigador responsable		4
Por falta de pacientes		
Por falta de colaboración del jefe de servicio		
Por incapacidad del investigador responsable		
Por el laboratorio patrocinador		2
No se inició la investigación		
Falta de avance en el proyecto		
Por falta de equipo		
Por falta de insumos		
<b>Total</b>	<b>0</b>	<b>6</b>

**Dirección de Investigación 204**

**Recursos Humanos**

Categoría	Turno					Total
	Completo	Matutino	Vespertino	Nocturno	Sab, dom y fest	
<b>Mandos medios y superiores</b>						
Director de área	1	0	0	0	0	1
<b>Enfermería</b>						
Enfermera general titulada "C"	0	1	1	0	0	2
<b>Rama paramédica</b>						
Operador de calderas en hospital	0	1	0	0	0	1
Camillero	0	1	0	0	0	1
<b>Rama de investigación</b>						
Investigador de ciencias medicas "A"	2	0	0	0	0	2
Investigador de ciencias medicas "B"	1	0	0	0	0	1
Investigador de ciencias medicas "C"	1	0	0	0	0	1
Investigador de ciencias medicas "D"	2	1	0	0	0	3
Investigador de ciencias medicas "F"	0	2	0	0	0	2
<b>Rama afín administrativa</b>						
Apoyo administrativo en salud A 3	0	1	0	0	0	1
Apoyo administrativo en salud A 4	0	2	0	0	0	2
Apoyo administrativo en salud A 6	0	1	0	0	0	1
Jefe de Depto en área medica "A"	2	0	0	0	0	2
<b>Total</b>	<b>9</b>	<b>10</b>	<b>1</b>	<b>0</b>	<b>0</b>	<b>20</b>

Fuente: dirección de recursos humanos

**Departamento de Registro y Seguimiento de Proyectos 204**

**Recursos Humanos**

Categoría	Turno					Total
	Completo	Matutino	Vespertino	Nocturno	Sab, dom y fest	
Rama afín administrativa						
Jefe de depto. en área médica "A"	1	0	0	0	0	1
<b>Total</b>	<b>1</b>	<b>0</b>	<b>0</b>	<b>0</b>	<b>0</b>	<b>1</b>

Fuente: dirección de recursos humanos

**Departamento de Apoyo e Impulso a la investigación**

**Recursos Humanos**

Categoría	Turno					Total
	Completo	Matutino	Vespertino	Nocturno	Sab, dom y fest	
<b>Rama afín administrativa</b>						
Apoyo administrativo en salud A 5	0	1	0	0	0	1
Jefe de depto. en área médica "A"	1	0	0	0	0	1
<b>Total</b>	<b>1</b>	<b>1</b>	<b>0</b>	<b>0</b>	<b>0</b>	<b>2</b>

**Dirección General 201**

**Recursos Humanos**

Categoría	Turno					Total
	Completo	Matutino	Vespertino	Nocturno	Sab, dom y fest	
<b>Rama médica</b>						
Jefe de unidad de atención médica "D"	1	0	0	0	0	1
Supervisor médico en área normativa	0	1	1	2	1	5
Medico especialista "A"	0	0	1	0	1	2
Médico general «C»	0	0	0	0	1	1
Medico especialista "B"	0	1	0	0	1	2
Medico especialista "C"	0	1	0	0	0	1
<b>Rama afín administrativa</b>						
Apoyo administrativo en salud A 2	0	1	0	0	0	1
Apoyo administrativo en salud A 5	0	0	0	0	1	1
Apoyo administrativo en salud A 7	0	0	1	0	0	1
Soporte administrativo "C"	1	2	0	0	0	3
Soporte administrativo "D"	1	0	0	0	0	1
<b>Rama paramédica</b>						
Afanadora	0	0	2	0	0	2
<b>Total</b>	<b>3</b>	<b>6</b>	<b>5</b>	<b>2</b>	<b>5</b>	<b>21</b>

**Dirección General Adjunta Médica 201**

**Recursos Humanos**

Categoría	Turno					Total
	Completo	Matutino	Vespertino	Nocturno	Sab, dom y fest	
<b>Mandos medios</b>						
Director general adjunto	1	0	0	0	0	1
<b>Rama médica</b>						
Jefe de servicios	0	0	1	0	0	1
Médico especialista "A"	0	1	0	0	0	1
<b>Enfermería</b>						
Enfermería especialista "B"	0	1	0	0	0	1
<b>Rama paramédica</b>						
Afanadora	0	2	0	0	0	2
Camillero	0	1	0	0	0	1
<b>Rama afín administrativa</b>						
Apoyo administrativo en salud A 2	0	1	0	0	0	1
Apoyo administrativo en salud A 5	0	1	0	0	2	3
Apoyo administrativo en salud A 6	0	1	0	0	0	1
Apoyo administrativo en salud A 7	0	1	0	0	0	1
Apoyo administrativo en salud A 8	0	1	0	0	0	1
<b>Total</b>	<b>1</b>	<b>10</b>	<b>1</b>	<b>0</b>	<b>2</b>	<b>14</b>

**Admisión**

**Recursos Humanos**

Categoría	Turno				
	Matutino	Vespertino	Nocturno	Sab, dom y fest	Total
<b>Rama paramédica</b>					
Camillero	1	1	0	0	2
<b>Rama afín administrativa</b>					
Apoyo administrativo en salud A 2	0	0	1	0	1
Apoyo administrativo en salud A 3	1	0	0	0	1
Apoyo administrativo en salud A 4	1	0	0	0	1
Apoyo administrativo en salud A 5	1	0	0	0	1
Apoyo administrativo en salud A 6	2	0	0	0	2
<b>Total</b>	<b>6</b>	<b>1</b>	<b>1</b>	<b>0</b>	<b>8</b>



**Dirección Médica 201**

**Recursos Humanos**

Categoría	Turno					Total
	Completo	Matutino	Vespertino	Nocturno	Sab, dom y fest	
<b>Mandos medios y superiores</b>						
Director de área	1	0	0	0	0	1
<b>Rama Administrativa</b>						
Apoyo administrativo en salud A3	0	1	0	0	0	1
<b>Total</b>	<b>1</b>	<b>1</b>	<b>0</b>	<b>0</b>	<b>0</b>	<b>2</b>

**Recursos Humanos 201**

**Subdirección Médica "A"**

Categoría	Turno					
	Completo	Matutino	Vespertino	Nocturno	Sab, dom y fest	Total
Mandos medios y superiores						
Subdirector de área	1	0	0	0	0	1
<b>Total</b>	<b>1</b>	<b>0</b>	<b>0</b>	<b>0</b>	<b>0</b>	<b>1</b>

**Subdirección Médica "B"**

Categoría	Turno					
	Completo	Matutino	Vespertino	Nocturno	Sab, dom y fest	Total
Mandos medios y superiores						
Subdirector de área	1	0	0	0	0	1
<b>Total</b>	<b>1</b>	<b>0</b>	<b>0</b>	<b>0</b>	<b>0</b>	<b>1</b>

**Dirección Quirúrgica**

**Recursos Humanos**

Categoría	Turno					Total
	Completo	Matutino	Vespertino	Nocturno	Sab, dom y fest	
Mandos medios y superiores						
Director de área	1	0	0	0	0	1
<b>Total</b>	<b>1</b>	<b>0</b>	<b>0</b>	<b>0</b>	<b>0</b>	<b>1</b>

Fuente: dirección de recursos humanos

**Recursos Humanos**

**Subdirección Quirúrgica "A"**

Categoría	Turno					Total
	Completo	Matutino	Vespertino	Nocturno	Sab, dom y fest	
Mandos medios y superiores						
Subdirector de área	1	0	0	0	0	1
<b>Total</b>	<b>1</b>	<b>0</b>	<b>0</b>	<b>0</b>	<b>0</b>	<b>1</b>

**Subdirección Quirúrgica "B"**

Categoría	Turno					Total
	Completo	Matutino	Vespertino	Nocturno	Sab, dom y fest	
Mandos medios y superiores						
Subdirector de área	1	0	0	0	0	1
<b>Total</b>	<b>1</b>	<b>0</b>	<b>0</b>	<b>0</b>	<b>0</b>	<b>1</b>

**Dirección de Apoyo al Diagnóstico y Tratamiento**

**Recursos Humanos**

Categoría	Turno					Total
	Completo	Matutino	Vespertino	Nocturno	Sab, dom y fest	
<b>Mandos medios y superiores</b>						
Director de área	1	0	0	0	0	1
<b>Rama médica</b>						
Jefe de servicios	0	1	0	0	0	1
Supervisor médico en área normativa	0	1	0	0	0	1
<b>Rama paramédica</b>						
Laboratorista "A"	0	0	1	0	0	1
Tecnico laboratorista "A"	0	0	1	0	0	1
<b>Rama administrativa afín</b>						
Apoyo administrativo en salud A 2	0	1	0	0	0	1
Apoyo administrativo en salud A 5	0	1	0	0	0	1
Apoyo administrativo en salud A 6	0	1	0	0	0	1
	<b>1</b>	<b>5</b>	<b>2</b>	<b>0</b>	<b>0</b>	<b>8</b>

**Subdirección de Apoyo al Diagnóstico y Tratamiento "A"**

**Recursos Humanos**

Categoría	Turno					Total
	Completo	Matutino	Vespertino	Nocturno	Sab, dom y fest	
Mandos medios y superiores						
Sudirector de área	1	0	0	0	0	1
<b>Total</b>	<b>1</b>	<b>0</b>	<b>0</b>	<b>0</b>	<b>0</b>	<b>1</b>

Fuente: dirección de recursos humanos

**Subdirección de Apoyo al Diagnóstico y Tratamiento "B"**

**Recursos Humanos**

Categoría	Turno					Total
	Completo	Matutino	Vespertino	Nocturno	Sab, dom y fest	
Mandos medios y superiores						
Sudirector de área	1	0	0	0	0	1
<b>Total</b>	<b>1</b>	<b>0</b>	<b>0</b>	<b>0</b>	<b>0</b>	<b>1</b>

Fuente: dirección de recursos humanos

**Subdirección de Enfermería 506**

**Pláticas a Pacientes y Familiares enero – junio 2013**

No. de platicas	Tema	No. de asistentes
1	Anatomía del aparato digestivo	14
17	Aneurisma	228
1	Artritis	6
7	Autocuidado al paciente con trastornos tiroideos	67
33	Autocuidado al paciente posoperado en oncología	338
2	Autocuidado con trastornos tiroideos	17
7	Autocuidado del paciente con hipertensión arterial	340
42	Biopsia de próstata	128
1	Clínica del tabaco	20
2	Código mater	30
1	Complicaciones de diabetes mellitus	2
1	Conjuntivitis	20
1	Criterios de diagnóstico y medidas de prevención para bacteriemias	9
3	Cuasi falla, evento adverso y evento centinela	8
8	Cuidados a pacientes con cáncer de testículo	151
5	Cuidados a pacientes con inmunoterapia	60
2	Cuidados al acceso peritoneal	12
8	Cuidados al acceso vascular	61
4	Cuidados al acceso vascular para hemodiálisis	38
5	Cuidados al paciente con cirugía oftálmica	100
10	Cuidados al paciente con colecistitis crónica litiasica	96
5	Cuidados al paciente con diálisis peritoneal	65
8	Cuidados al paciente con gonartrosis	93
4	Cuidados al paciente con hernia de disco	48
15	Cuidados al paciente con insuficiencia renal crónica	178
14	Cuidados al paciente con lupus eritematoso	122
4	Cuidados al paciente con micosis	47
2	Cuidados al paciente con neuralgia del trigémino	22

**Subdirección de Enfermería 506**

**Pláticas a Pacientes y Familiares enero – junio 2013**

No. de platicas	Tema	No. de asistentes
1	Cuidados al paciente con pénfigo	13
2	Cuidados al paciente con sonda vesical	15
17	Cuidados al paciente con trasplante hepático	28
21	Cuidados al paciente con trasplante renal	62
5	Cuidados al paciente posoperado	36
11	Cuidados al recién nacido	185
1	Cuidados de enfermería a pacientes con muerte cerebral	5
45	Cuidados de herida quirúrgica	392
2	Cuidados de pacientes con fibromialgia	22
1	Cuidados del paciente con catéter mahurkar	8
9	Cuidados del paciente con quimioterapia ambulatoria	134
25	Cuidados durante el puerperio	181
4	Cuidados en el paciente con herpes zóster	47
4	Cuidados en el paciente con neoplasias	46
1	Cuidados posoperatorios a pacientes sometidos a amigdalectomía	7
2	Cuidados posoperatorios en gineco-obstetricia	15
1	Cuidados posoperatorios en niños posoperados de cadera	7
1	Cuidados posoperatorios en pacientes con apendicectomía	7
3	Cuidados posoperatorios en pacientes con hernioplastía	23
212	Cuidados postdonación de hemoderivados	3,382
5	Cuidados posteriores a cirugía oftálmica	99
31	Cuidados post-operatorios a pacientes con cirugía de otorrinolaringología	238
5	Cuidados post-operatorios en el paciente con cirugía abdominal	36
1	Cuidados preoperatorios	7
1	Cuidados pre-operatorios a pacientes con cirugía de otorrinolaringología	7
1	Cuidados pre-operatorios en el paciente con cirugía abdominal	7
4	Cuidados y prevención de lesiones oftalmológicas	25
1	Curación de herida	2



**Subdirección de Enfermería 506**

**Pláticas a Pacientes y Familiares enero – junio 2013**

No. de platicas	Tema	No. de asistentes
2	Derechos de los pacientes	18
7	Enema evacuante	184
13	Enfermedad periodontal	150
11	Epilepsia	158
160	Esquema nacional de vacunación	1,390
10	Estándar: derechos del paciente y de su familia	107
10	Estándares para la certificación de hospitales	107
1	Esterilización con peróxido de hidrógeno	55
33	Estudios endoscópicos en urología	359
50	Estudios endoscópicos en urología	470
1	Evento adverso, evento centinela y cuasifallas	9
6	Filosofía institucional	38
1	FISIOPATOLOGÍA DE LA COLANGITIS vs. Colecistitis	15
3	Formato de accesos vasculares	60
154	Hábitos higiénico-dietéticos	2,860
10	Hábitos higiénicos y dietéticos en el lactante	150
41	Higiene bucal	612
5	Higiene de columna	158
57	Higiene de manos	721
1	Hipertensión arterial	8
1	Indicadores de calidad	12
2	Indicadores de calidad en enfermería	6
21	Influenza humana h1n1	344
40	Información a familiares y pacientes diversos temas	833
301	Lactancia materna	3,070
40	Lavado de manos	532
2	Manejo de estomas	32
2	Manejo de residuos hospitalarios	14

**Subdirección de Enfermería 506**

**Pláticas a Pacientes y Familiares enero – junio 2013**

No. de platicas	Tema	No. de asistentes
3	Manejo del dolor en el paciente ortopédico	22
6	Manejo del dolor en el paciente ortopédico	40
1	Manejo y control del dolor	7
70	Medicina hiperbárica	70
5	Medidas generales para prevenir enfermedades oncológicas	104
61	Medidas higiénico dietéticas	1161
12	Medidas para prevenir la deshidratación	113
2	Medidas para prevenir la lumbalgia	24
2	Medidas preventivas al paciente con problemas del nervio ciático	22
2	Medidas preventivas de lumbalgia	24
12	Medidas preventivas y de autocuidado de otorrinolaringología	134
2	Medidas preventivas y de control de tuberculosis pulmonar	35
40	Medidas preventivas y de control en diabetes mellitus	509
8	Medidas preventivas y de control en el paciente con artritis reumatoide	274
228	Medidas preventivas y de control en el paciente con pie diabético	556
85	Medidas preventivas y de control en la hipertensión arterial	1,167
26	Medidas preventivas y de control en la obesidad y síndrome metabólico	223
1	Medidas preventivas y de control en las neumonías	11
4	Metas internacionales para las seguridad del paciente	33
1	Movilización del paciente	8
8	Obesidad	52
4	Obesidad infantil	120
28	Obesidad y síndrome metabólico	199
160	Orientación a pacientes con tratamiento en cámara hiperbárica	160
278	Orientación:tamiz neonatal ampliado	278
1	Ototubaritis	4
2	Participación de enfermería en el régimen dietético	23
2	Participación del familiar en los cuidados al paciente con ventilación mecánica	15

**Subdirección de Enfermería 506**

**Pláticas a Pacientes y Familiares enero – junio 2013**

No. de platicas	Tema	No. de asistentes
1	Patología renal	5
167	Perfil metabólico neonatal	1,460
1	Place a pacientes con hernia de disco	6
1	Place a pacientes con insuficiencia renal	5
1	Plan de atención a pacientes con riesgo de caída	11
1	Plan de cuidados en el paciente pos operado de rinoplastia	10
18	Planificación familiar	139
2	Precauciones universales	24
1	Precauciones universales contra la prevención de infecciones	3
1	Preclamsia	18
25	Prevención de accidentes en el hogar	314
9	Prevención de alergias (rinitis-sinusitis)	163
24	Prevención de cacu y de ca de mama	695
25	Prevención de caídas	302
8	Prevención de cáncer de mama	110
4	Prevención de enfermedades gastrointestinales	37
1	Prevención de infecciones	7
20	Prevención de úlceras por presión	243
14	Prevención y control de insuficiencia venosa	20
4	Prevención y cuidados de lesiones oftálmicas	62
20	Proceso de atención clasificación socioeconómica	2940
16	Proceso de atención urgencias médicas adultos	291
2	Pruebas cutáneas	20
4	Quiste pilonidal	62
10	Recomendaciones de autocuidado en pacientes con trasplante hepático	25
30	Recomendaciones de autocuidado en pacientes con trasplante renal	61
2	Rehabilitación pulmonar	19
10	Signos y síntomas de alarma en niños con alteraciones hematológicas	147

**Subdirección de Enfermería 506**

**Pláticas a Pacientes y Familiares enero – junio 2013**

No. de platicas	Tema	No. de asistentes
1	Síndrome de desgaste profesional	7
1	Sistema de voz y datos	20
57	Tamiz auditivo neonatal	1,247
5	Tamiz metabólico neonatal	100
760	Tamiz neonatal ampliado	760
12	Técnica para la administración de insulina	79
1	Técnicas para la movilización de pacientes en cama	11
3	Toma de electrocardiograma	13
6	Trabajo en equipo	54
8	Trasplante renal	27
2	Urticaria y angioedema	15
1	Valoración abdominal	18
2	Valoración neurológica	29
<b>4,164</b>	<b>TOTAL</b>	<b>36,957</b>

**Subdirección de Enfermería 506**

**Recursos Humanos**

Categoría	Turno					Total
	Completo	Matutino	Vespertino	Nocturno	Sab, dom y fest	
<b>Mandos medios y superiores</b>						
Subdirector de área	1	0	0	0	0	1
<b>Rama de Enfermería</b>						
Jefe de enfermeras "C"	0	4	0	0	0	4
Jefe de enfermeras "E"	0	1	0	0	0	1
Enfermera especialista "C"	0	0	1	0	0	1
<b>Rama paramédica</b>						
Afanadora	0	2	0	0	0	2
<b>Rama Afín Administrativa</b>						
Apoyo administrativo en salud A 4	0	1	0	0	0	1
Apoyo administrativo en salud A 6	0	1	1	0	0	2
<b>Total</b>	<b>1</b>	<b>9</b>	<b>2</b>	<b>0</b>	<b>0</b>	<b>12</b>

**Departamento de Enfermería "A"**

**Recursos Humanos**

Categoría	Turno					Total
	Completo	Matutino	Vespertino	Nocturno	Sab, dom y fest	
<b>Rama de Enfermería</b>						
Auxiliar de enfermería "A"	0	7	5	2	0	14
Auxiliar de enfermería "B"	0	2	0	1	0	3
Enfermera especialista "A"	0	2	2	1	0	5
Enfermera especialista "B"	0	1	0	0	0	1
Enfermera especialista "C"	0	1	0	0	0	1
Enfermera general titulada "A"	0	3	6	7	0	16
Enfermera general titulada "B"	0	2	1	1	0	4
Enfermera general titulada "C"	0	5	8	3	0	16
Enfermera jefe de servicios	1	1	1	0	0	3
Jefe de enfermeras "C"	0	24	15	13	1	53
<b>Rama paramédica</b>						
Afanadora	0	1	0	0	0	1
Camillero	0	0	0	1	0	1
<b>Rama Afín Administrativa</b>						
Apoyo administrativo en salud A 2	0	0	0	1	0	1
Apoyo administrativo en salud A 3	0	1	1	0	0	2
Apoyo administrativo en salud A 6	0	1	0	0	0	1
Apoyo administrativo en salud A 7	0	0	1	0	0	1
Jefe de departamento en área médica "A"	1	0	0	0	0	1
<b>Total</b>	<b>2</b>	<b>51</b>	<b>40</b>	<b>30</b>	<b>1</b>	<b>124</b>

**Departamento de Enfermería "B"**

**Recursos Humanos**

Categoría	Turno					Total
	Completo	Matutino	Vespertino	Nocturno	Sab, dom y fest	
<b>Rama de Enfermería</b>						
Enfermera jefe de servicio	0	2	0	0	0	2
Jefe de enfermeras "C"	0	10	2	0	0	12
Enfermera especialista "C"	0	0	1	0	0	1
Enfermera general titulada "C"	0	1	0	0	0	1
Subjefe de educación e investigación en enfermería	0	0	1	0	0	1
<b>Rama paramédica</b>						
Afanadora	0	1	0	0	0	1
<b>Rama Afín Administrativa</b>						
Apoyo administrativo en salud A 5	0	1	0	0	0	1
Apoyo administrativo en salud A 7	0	1	0	0	0	1
Jefe de departamento en área médica "A"	1	0	0	0	0	1
<b>Total</b>	<b>1</b>	<b>16</b>	<b>4</b>	<b>0</b>	<b>0</b>	<b>21</b>

**Dirección General Adjunta de Administración y Finanzas 201**

**Recursos Humanos**

Categoría	Turno					
	Completo	Matutino	Vespertino	Nocturno	Sab, dom y fest	Total
<b>Rama de Mandos medios y superiores</b>						
Director general adjunto	1	0	0	0	0	1
<b>Rama paramédica</b>						
Afanadora	0	3	1	0	0	4
Camillero	0	1	1	0	1	3
Lavandera en hospital	0	1	0	0	0	1
Veterinario "B"	0	1	0	0	0	1
<b>Rama Afín Administrativa</b>						
Apoyo administrativo en salud A 2	0	2	0	0	0	2
Apoyo administrativo en salud A 5	0	1	0	0	0	1
Apoyo administrativo en salud A 6	0	0	1	0	0	1
Apoyo administrativo en salud A 7	0	2	0	0	0	2
Jefe de departamento en área médica "A"	1	0	0	0	0	1
<b>Total</b>	<b>2</b>	<b>11</b>	<b>3</b>	<b>0</b>	<b>1</b>	<b>17</b>



**Dirección de Recursos Humanos 201**

**Recursos Humanos**

Categoría	Turno					Total
	Completo	Matutino	Vespertino	Nocturno	Sab, dom y fest	
<b>Mandos medios y superiores</b>						
Director de área	1	0	0	0	0	1
<b>Rama Afín Administrativa</b>						
Soporte administrativo "C"	1	0	0	0	0	1
Apoyo administrativo en salud A 7	0	1	0	0	0	1
<b>Rama Paramédica afín</b>						
Superv. Prof. En trabajo social en área médica "C"	0	1	0	0	0	1
<b>Total</b>	<b>2</b>	<b>2</b>	<b>0</b>	<b>0</b>	<b>0</b>	<b>4</b>

**Subdirección de Administración y Desarrollo 501**

**Recursos Humanos**

Categoría	Turno					Total
	Completo	Matutino	Vespertino	Nocturno	Sab, dom y fest	
<b>Rama Afín Administrativa</b>						
Apoyo administrativo en salud A 3	0	0	1	0	0	1
Apoyo administrativo en salud A 7	0	1	0	0	0	1
<b>Total</b>	<b>1</b>	<b>1</b>	<b>0</b>	<b>0</b>	<b>0</b>	<b>2</b>

Fuente: dirección de recursos humanos

**Departamento de Empleo y Capacitación 501**

**Recursos Humanos**

Categoría	Turno					Total
	Completo	Matutino	Vespertino	Nocturno	Sab, dom y fest	
<b>Rama Afín Administrativa</b>						
Apoyo administrativo en salud A 3	0	2	0	0	0	2
Apoyo administrativo en salud A 4	0	3	0	0	0	3
Apoyo administrativo en salud A 5	0	0	1	0	0	1
Apoyo administrativo en salud A 6	0	4	0	0	0	4
Apoyo administrativo en salud A 7	0	3	0	0	0	3
Apoyo administrativo en salud A 8	0	4	0	0	0	4
Jefe de departamento en área médica "A"	1	0	0	0	0	1
Soporte administrativo "A"	1	0	0	0	0	1
Soporte administrativo "C"	2	0	0	0	0	2
<b>Rama Paramédica</b>						
Psicólogo clínico	0	3	1	0	0	4
Psicólogo especializado	0	1	0	0	0	1
<b>Total</b>	<b>4</b>	<b>20</b>	<b>2</b>	<b>0</b>	<b>0</b>	<b>26</b>

**Departamento de Servicios y Prestaciones 404**

**Recursos Humanos**

Categoría	Turno					Total
	Completo	Matutino	Vespertino	Nocturno	Sab, dom y fest	
<b>Mandos medios y superiores</b>						
Subdirector de área	1	0	0	0	0	1
<b>Rama médica</b>						
Jefe de división	1	0	0	0	0	1
Médico general "A"	0	0	0	0	1	1
<b>Rama Paramédica</b>						
Afanadora	0	1	0	0	0	1
Camillero	0	2	0	0	1	3
Cocinero en hospital	0	1	0	0	0	1
Tec. En verif. Dict. O saneamiento "B"	0	0	1	0	0	1
<b>Rama Afín Administrativa</b>						
Apoyo administrativo en salud A 2	0	1	0	0	0	1
Apoyo administrativo en salud A 3	0	1	0	0	0	1
Apoyo administrativo en salud A 4	0	3	0	0	0	3
Apoyo administrativo en salud A 5	0	4	1	0	0	5
Apoyo administrativo en salud A 6	0	4	1	1	2	8
Apoyo administrativo en salud A 7	0	4	0	1	1	6
Apoyo administrativo en salud A 8	0	0	0	1	0	1
Jefe de departamento en área médica "A"	1	0	0	0	0	1
Soporte administrativo "C"	4	0	0	0	0	4
<b>Total</b>	<b>7</b>	<b>21</b>	<b>3</b>	<b>3</b>	<b>5</b>	<b>39</b>

**Departamento de Control y Asistencia**

**Recursos Humanos**

Categoría	Turno					Total
	Completo	Matutino	Vespertino	Nocturno	Sab, dom y fest	
<b>Rama Paramédica</b>						
Afanadora	0	0	1	0	2	3
Ecónomo	0	1	0	0	0	1
<b>Rama de Enfermería</b>						
Enfermera especialista "A"	0	0	1	0	0	1
<b>Rama Afín Administrativa</b>						
Apoyo administrativo en salud A 2	0	2	0	0	1	3
Apoyo administrativo en salud A 3	0	3	0	0	0	3
Apoyo administrativo en salud A 4	0	4	0	0	2	6
Apoyo administrativo en salud A 5	0	0	1	0	0	1
Apoyo administrativo en salud A 6	0	3	0	0	3	6
Apoyo administrativo en salud A 7	0	4	0	0	0	4
Jefe de depto. En área médica "A"	1	0	0	0	0	1
Soporte administrativo "C"	1	0	0	0	0	1
<b>Total</b>	<b>2</b>	<b>17</b>	<b>3</b>	<b>0</b>	<b>8</b>	<b>30</b>

**Subdirección de Operación**

**Recursos Humanos**

Categoría	Turno					Total
	Completo	Matutino	Vespertino	Nocturno	Sab, dom y fest	
<b>Mandos medios y superiores</b>						
Subdirector de área	1	0	0	0	0	1
<b>Rama Paramédica</b>						
Afanadora	0	1	0	0	0	1
<b>Total</b>	<b>1</b>	<b>1</b>	<b>0</b>	<b>0</b>	<b>0</b>	<b>2</b>

Fuente: dirección de recursos humanos

**Departamento de Nómina y Pagos 501**

**Recursos Humanos**

Categoría	Turno					
	Completo	Matutino	Vespertino	Nocturno	Sab, dom y fest	Total
<b>Rama paramédica</b>						
Técnico en estadística en área médica	0	1	0	0	0	1
<b>Rama Afín Administrativa</b>						
Apoyo administrativo en salud A 6	0	2	0	0	0	2
Apoyo administrativo en salud A 7	0	2	0	0	0	2
Apoyo administrativo en salud A 8	0	0	1	0	0	1
Jefe de departamento en área médica "A"	1	0	0	0	0	1
Soporte administrativo "D"	2	0	0	0	0	2
<b>Total</b>	<b>3</b>	<b>5</b>	<b>1</b>	<b>0</b>	<b>0</b>	<b>9</b>

**Departamento de Control y Conciliación 501**

**Recursos Humanos**

Categoría	Turno					Total
	Completo	Matutino	Vespertino	Nocturno	Sab, dom y fest	
<b>Rama Afín Administrativa</b>						
Apoyo administrativo en salud A 4	0	1	0	0	0	1
Apoyo administrativo en salud A 5	0	1	0	0	0	1
Apoyo administrativo en salud A 6	0	0	1	0	0	1
Apoyo administrativo en salud A 7	0	1	0	0	0	1
Apoyo administrativo en salud A 8	0	1	0	0	0	1
Jefe de departamento en área médica "A"	1	0	0	0	0	1
Soporte administrativo "C"	1	0	0	0	0	1
Soporte administrativo "D"	1	0	0	0	0	1
<b>Rama paramédica</b>						
Auxiliar de cocina en hospital	0	1	0	0	0	1
<b>Total</b>	<b>3</b>	<b>5</b>	<b>1</b>	<b>0</b>	<b>0</b>	<b>9</b>

Fuente: dirección de recursos humanos



**Dirección de Recursos Materiales y Conservación 201**

**Recursos Humanos**

Categoría	Turno					
	Completo	Matutino	Vespertino	Nocturno	Sab, dom y fest	Total
<b>Mandos medios y superiores</b>						
Director de área	1	0	0	0	0	1
<b>Rama paramédica</b>						
Nutricionista	0	0	0	0	1	1
Trabajadora social en área médica "A"	0	1	0	0	0	1
<b>Rama afín administrativa</b>						
Apoyo administrativo en salud A 4	0	1	0	0	0	1
Apoyo administrativo en salud A 5	0	1	0	0	0	1
Apoyo administrativo en salud A 7	0	1	0	0	0	1
Jefe de depto. en área medica "A"	1	0	0	0	0	1
Soporte administrativo "C"	2	0	0	0	0	2
<b>Total</b>		<b>4</b>	<b>0</b>	<b>0</b>	<b>1</b>	<b>9</b>

**Subdirección de Recursos Materiales 201**

**Recursos Humanos**

Categoría	Turno					Total
	Completo	Matutino	Vespertino	Nocturno	Sab, dom y fest	
<b>Mandos medios y superiores</b>						
Subdirector de área	1	0	0	0	0	1
<b>Rama paramédica</b>						
Afanadora	0	2	0	0	0	2
<b>Rama afín administrativa</b>						
Apoyo administrativo en salud A 4	0	1	0	0	0	1
Apoyo administrativo en salud A 5	0	1	0	0	0	1
Apoyo administrativo en salud A 6	0	1	1	0	0	2
Apoyo administrativo en salud A 7	0	4	1	0	0	5
Apoyo administrativo en salud A 8	0	1	0	0	0	1
Soporte administrativo "C"	3	1	0	0	0	4
<b>Total</b>	<b>4</b>	<b>11</b>	<b>2</b>	<b>0</b>	<b>0</b>	<b>17</b>

**Departamento de Adquisiciones 201**

**Recursos Humanos**

Categoría	Turno					Total
	Completo	Matutino	Vespertino	Nocturno	Sab, dom y fest	
<b>Rama medica</b>						
Jefe de division	1	0	0	0	0	1
<b>Rama afín administrativa</b>						
Apoyo administrativo en salud A 6	0	2	1	0	0	3
<b>Total</b>	<b>1</b>	<b>2</b>	<b>1</b>	<b>0</b>	<b>0</b>	<b>4</b>

**Subdirección de Almacenes**

**Recursos Humanos**

Categoría	Turno					Total
	Completo	Matutino	Vespertino	Nocturno	Sab, dom y fest	
<b>Mandos medios y superiores</b>						
Subdirector de área	1	0	0	0	0	1
<b>Rama de enfermería</b>						
Enfermera general titulada "B"	0	1	0	0	0	1
<b>Rama médica</b>						
Supervisor médico en área normativa	0	1	0	0	0	1
Médico general "A"	0	1	0	0	0	1
<b>Rama paramédica</b>						
Químico "A"	0	1	0	0	0	1
Afanadora	0	2	0	0	0	2
Laboratorista "A"	0	1	0	0	0	1
Técnico laboratorista "A"	0	1	0	0	0	1
Oficial y/o preparador despachador de farmacia	0	1	0	0	0	1
<b>Rama administrativa afin</b>						
Apoyo administrativo en salud A 2	0	0	0	0	1	1
Apoyo administrativo en salud A 4	0	1	1	0	0	2
Apoyo administrativo en salud A 5	0	1	0	0	0	1
Apoyo administrativo en salud A 6	0	2	0	0	0	2
Apoyo administrativo en salud A 7	0	1	0	0	0	1
Soporte administrativo "C"	1	2	0	0	0	3
<b>Total</b>	<b>2</b>	<b>16</b>	<b>1</b>	<b>0</b>	<b>1</b>	<b>20</b>

**Coordinación de Obra Civil**

**Recursos Humanos**

Categoría	Turno					Total
	Completo	Matutino	Vespertino	Nocturno	Sab, dom y fest	
<b>Rama medica</b>						
Jefe de división	1	0	0	0	0	1
<b>Rama administrativa afin</b>						
Apoyo administrativo en salud A 2	0	1	0	0	0	1
Apoyo administrativo en salud A 7	0	0	1	0	0	1
<b>Total</b>	<b>1</b>	<b>1</b>	<b>1</b>	<b>0</b>	<b>0</b>	<b>3</b>

**Almacén Médico 208**

**Recursos Humanos**

Categoría	Turno					
	Completo	Matutino	Vespertino	Nocturno	Sab, dom y fest	Total
<b>Rama médica</b>						
Cirujano dentista "A"	0	1	0	0	0	1
<b>Rama paramédica</b>						
Afanadora	0	3	0	0	0	3
Camillero	0	1	0	0	0	1
Citotecnólogo "A"	0	0	1	0	0	1
Cocinero jefe de hospital	0	1	0	0	0	1
Oficial y/o preparador despachador de farmacia	0	1	0	0	0	1
Químico "A"	0	1	0	0	0	1
Químico "B"	0	1	0	0	0	1
Técnico laboratorista "A"	0	1	0	0	0	1

**Departamento de Almacén Médico 208**

**Recursos Humanos**

Categoría	Turno					
	Completo	Matutino	Vespertino	Nocturno	Sab, dom y fest	Total
<b>Rama afín administrativa</b>						
Apoyo administrativo en salud A 2	0	2	0	0	1	3
Apoyo administrativo en salud A 3	0	3	0	1	0	4
Apoyo administrativo en salud A 4	0	0	1	1	2	4
Apoyo administrativo en salud A 5	0	2	0	1	0	3
Apoyo administrativo en salud A 6	0	3	1	0	0	4
Apoyo administrativo en salud A 8	0	1	1	0	0	2
Jefe de depto. En área médica "A"	1	0	0	0	0	1
Soporte administrativo "C"	0	1	0	0	0	1
<b>Eventuales</b>						
Apoyo administrativo en salud A 5	0	1	0	0	0	1
<b>Total</b>	<b>1</b>	<b>23</b>	<b>4</b>	<b>3</b>	<b>3</b>	<b>34</b>

**Departamento de Almacén de Varios 208**

**Recursos Humanos**

Categoría	Completo	Matutino	Vespertino	Nocturno	Sab, dom y fest	Total
	<b>Rama paramédica</b>					
Afanadora	0	1	1	0	0	2
Auxiliar de cocina en hospital	0	1	0	0	0	1
Camillero	0	1	0	0	0	1
Cocinero jefe de hospital	0	0	1	0	0	1
<b>Rama afín administrativa</b>						
Apoyo administrativo en salud A 3	0	2	0	0	0	2
Apoyo administrativo en salud A 4	0	3	0	0	0	3
Apoyo administrativo en salud A 5	0	1	0	0	0	1
Apoyo administrativo en salud A 6	0	6	0	0	0	6
Apoyo administrativo en salud A 7	0	3	0	0	0	3
Apoyo administrativo en salud A 8	0	0	0	0	1	1
Jefe de departamento en área médica "A"	1	0	0	0	0	1
Soporte administrativo en "C"	1	0	0	0	0	1
<b>Total</b>	<b>2</b>	<b>18</b>	<b>2</b>	<b>0</b>	<b>1</b>	<b>23</b>



**Departamento de Inventarios 208**

**Recursos Humanos**

Categoría	Turno					
	Completo	Matutino	Vespertino	Nocturno	Sab, dom y fest	Total
<b>Rama paramédica</b>						
Camillero	0	1	0	0	0	1
Lavandera en hospital	0	1	0	0	0	1
<b>Rama afín administrativa</b>						
Apoyo administrativo en salud A 2	0	3	0	0	0	3
Apoyo administrativo en salud A 4	0	3	1	0	1	5
Apoyo administrativo en salud A 6	0	2	0	0	0	2
Apoyo administrativo en salud A 7	0	1	0	0	0	1
Apoyo administrativo en salud A 8	0	1	0	0	0	1
Jefe de departamento en área médica "A"	1	0	0	0	0	1
Soporte administrativo "C"	1	0	0	0	0	1
<b>Eventual</b>						
Apoyo administrativo en salud A 4	0	0	1	0	0	1
<b>Total</b>	<b>2</b>	<b>12</b>	<b>2</b>	<b>0</b>	<b>1</b>	<b>17</b>

**Subdirección de Servicios Generales y Nutrición 501**

**Recursos Humanos**

Categoría	Turno					
	Completo	Matutino	Vespertino	Nocturno	Sab, dom y fest	Total
<b>Mandos medios y superiores</b>						
Subdirector de área	1	0	0	0	0	1
<b>Rama paramédica</b>						
Cocinero en hospital	0	1	0	0	0	1
Técnico en nutrición	0	1	0	0	0	1
<b>Rama afín administrativa</b>						
Apoyo administrativo en salud A 2	0	2	0	0	0	2
Apoyo administrativo en salud A 5	0	0	0	0	1	1
Apoyo administrativo en salud A 6	0	1	0	0	0	1
Soporte administrativo en "C"	0	1	0	0	0	1
<b>Total</b>	<b>1</b>	<b>6</b>	<b>0</b>	<b>0</b>	<b>1</b>	<b>8</b>

**Departamento de Servicios Generales 501**

**Recursos Humanos**

Categoría	Turno					Total
	Completo	Matutino	Vespertino	Nocturno	Sab, dom y fest	
<b>Rama de enfermería</b>						
Enfermera especialista "B"	0	1	0	0	0	1
<b>Rama paramédica</b>						
Afanadora	0	10	6	1	7	24
Camillero	0	1	0	2	1	4
Cocinero en hospital	0	1	0	0	0	1
Jefe de distrito en programas de salud	0	1	0	0	0	1
Lavandera en hospital	0	8	5	0	3	16
<b>Rama afín administrativa</b>						
Apoyo administrativo en salud A 2	0	7	1	2	0	10
Apoyo administrativo en salud A 3	0	7	3	2	1	13
Apoyo administrativo en salud A 4	0	6	0	0	2	8
Apoyo administrativo en salud A 5	0	6	0	3	1	10
Apoyo administrativo en salud A 6	0	5	2	2	3	12
Apoyo administrativo en salud A 7	0	2	2	0	1	5
Apoyo administrativo en salud A 8	0	0	1	0	0	1
Jefe de departamento en área médica "A"	1	0	0	0	0	1
Soporte administrativo "B"	0	1	0	0	0	1
Soporte administrativo "C"	1	1	0	0	0	2
<b>Total</b>	<b>2</b>	<b>57</b>	<b>20</b>	<b>12</b>	<b>19</b>	<b>110</b>

**Departamento de Nutrición 206**

**Pláticas a Pacientes y Familiares enero – junio 2013**

No. de platicas	Tema	No. de asistentes
	<b>Total</b>	

**Departamento de Nutrición 206**

**Recursos Humanos**

Categoría	Turno					Total
	Completo	Matutino	Vespertino	Nocturno	Sab, dom y fest	
<b>Rama médica</b>						
Cirujano dentista "A"	0	0	0	0	1	1
<b>Rama paramédica</b>						
Afanadora	0	10	2	2	2	16
Auxiliar de cocina en hospital	0	7	2	0	2	11
Camillero	0	1	1	1	0	3
Cocinero en hospital	0	18	5	1	16	40
Cocinero jefe de hospital	0	1	1	0	1	3
Dietista	0	6	4	0	3	13
Jefe de dietista	0	0	1	0	0	1
Nutricionista	0	11	1	0	4	16
Técnico en nutrición	0	4	0	0	1	5
<b>Rama afín administrativa</b>						
Apoyo administrativo en salud A 2	0	1	0	1	0	2
Apoyo administrativo en salud A 3	0	3	0	1	0	4
Apoyo administrativo en salud A 4	0	2	1	1	0	4
Jefe de departamento en área médica "A"	1	0	0	0	0	1
<b>Total</b>	<b>1</b>	<b>64</b>	<b>18</b>	<b>7</b>	<b>30</b>	<b>120</b>

**Subdirección de Conservación y Mantenimiento 209**

**Recursos Humanos**

Categoría	Turno					Total
	Completo	Matutino	Vespertino	Nocturno	Sab, dom y fest	
<b>Mandos medios y superiores</b>						
Subdirector de área	1	0	0	0	0	1
<b>Rama afín administrativa</b>						
Apoyo administrativo en salud A 4	0	1	0	0	0	1
Apoyo administrativo en salud A 6	0	2	1	0	0	3
Apoyo administrativo en salud A 7	0	1	0	0	0	1
Soporte administrativo "C"	1	0	0	0	0	1
<b>Total</b>	<b>2</b>	<b>4</b>	<b>1</b>	<b>0</b>	<b>0</b>	<b>7</b>

Fuente: dirección de recursos humanos

**Departamento de Instalaciones 209**

**Recursos Humanos**

Categoría	Turno					Total
	Completo	Matutino	Vespertino	Nocturno	Sab, dom y fest	
<b>Rama paramédica</b>						
Afanadora	0	1	0	0	0	1
Camillero	0	0	1	0	0	1
Cocinero en hospital	0	1	0	0	0	1
Lavandera en hospital	0	1	0	0	0	1
Operador de calderas en hospital	0	2	0	0	1	3
Operador técnico en calderas en hospital	0	3	0	1	1	5
Técnico en nutrición	0	0	0	0	1	1
<b>Rama afín administrativa</b>						
Apoyo administrativo en salud A 2	0	1	0	0	0	1
Apoyo administrativo en salud A 3	0	4	0	0	2	6
Apoyo administrativo en salud A 4	0	2	1	1	0	4
Apoyo administrativo en salud A 5	0	0	0	0	1	1
Apoyo administrativo en salud A 6	0	1	1	0	0	2
Apoyo administrativo en salud A 7	0	2	1	0	1	4
Jefe de departamento en área médica "A"	1	0	0	0	0	1
Soporte administrativo "C"	1	1	0	0	0	2
<b>Total</b>	<b>2</b>	<b>19</b>	<b>4</b>	<b>2</b>	<b>7</b>	<b>34</b>

**Departamento de Equipo 209**

**Recursos Humanos**

Categoría	Turno					Total
	Completo	Matutino	Vespertino	Nocturno	Sab, dom y fest	
<b>Rama paramédica</b>						
Ingeniero biomédico	0	0	1	0	0	1
Productor cont. E inv. Biologicos y R.	0	1	0	0	0	1
Operador de calderas en hospital	0	1	0	0	0	1
Tecnico electrodiagnostico	0	1	0	0	0	1
Técnico radiólogo o en radioterapia	0	1	0	0	0	1
<b>Rama afín administrativa</b>						
Apoyo administrativo en salud A 1	0	0	1	0	0	1
Apoyo administrativo en salud A 2	0	1	0	0	0	1
Apoyo administrativo en salud A 3	0	1	0	0	0	1
Apoyo administrativo en salud A 4	0	2	0	0	1	3
Apoyo administrativo en salud A 5	0	0	1	0	0	1
Apoyo administrativo en salud A 6	0	2	0	0	0	2
Apoyo administrativo en salud A 7	0	3	0	0	0	3
Jefe de departamento en área médica "A"	1	0	0	0	0	1
Soporte administrativo "C"	1	0	0	0	0	1
<b>Eventual</b>						
Apoyo administrativo en salud A 1 eventual	0	1	0	0	0	1
<b>Total</b>	<b>2</b>	<b>14</b>	<b>3</b>	<b>0</b>	<b>1</b>	<b>20</b>



Departamento de Obra 209

Recursos Humanos

Categoría	Turno					Total
	Completo	Matutino	Vespertino	Nocturno	Sab, dom y fest	
<b>Rama médica</b>						
Jefe de división	1	0	0	0	0	1
<b>Rama de enfermería</b>						
Enfermera general titulada "A"	0	1	0	0	0	1
<b>Rama paramédica</b>						
Afanadora	0	3	0	0	4	7
Camillero	0	1	0	2	0	3
Cocinero en hospital	0	0	1	0	0	1
Operador de calderas en hospital	0	1	0	0	0	1
Tecnico electrodiagnostico	0	1	0	0	0	1
Veterinario "A"	0	1	0	0	0	1
<b>Rama afín administrativa</b>						
Apoyo administrativo en salud A 2	0	0	0	1	1	2
Apoyo administrativo en salud A 3	0	16	1	1	0	18
Apoyo administrativo en salud A 4	0	2	0	0	0	2
Apoyo administrativo en salud A 5	0	2	0	2	1	5
Apoyo administrativo en salud A 6	0	3	0	1	1	5
Apoyo administrativo en salud A 7	0	3	0	0	0	3
Apoyo administrativo en salud A 8	0	1	0	0	0	1
Soporte administrativo "C"	3	1	0	0	0	4
<b>Total</b>	<b>4</b>	<b>36</b>	<b>2</b>	<b>7</b>	<b>7</b>	<b>56</b>

**Dirección de Recursos Financieros 201**

**Recursos Humanos**

Categoría	Turno					Total
	Completo	Matutino	Vespertino	Nocturno	Sab, dom y fest	
<b>Mandos medios y superiores</b>						
Director de área	1	0	0	0	0	1
<b>Rama afín administrativa</b>						
Apoyo administrativo en salud A 6	0	0	1	0	0	1
Apoyo administrativo en salud A 7	0	1	0	0	0	1
<b>Total</b>	<b>1</b>	<b>1</b>	<b>1</b>	<b>0</b>	<b>0</b>	<b>3</b>

Fuente: dirección de recursos humanos

**Subdirección de Presupuesto y Contabilidad 201**

**Recursos Humanos**

Categoría	Turno					Total
	Completo	Matutino	Vespertino	Nocturno	Sab, dom y fest	
<b>Mandos medios y superiores</b>						
Subdirector de área	1	0	0	0	0	1
<b>Rama afín administrativa</b>						
Apoyo administrativo en salud A 6	0	1	0	0	0	1
<b>Total</b>	<b>1</b>	<b>1</b>	<b>0</b>	<b>0</b>	<b>0</b>	<b>2</b>

Fuente: dirección de recursos humanos

**Departamento de Control y Ejercicio Presupuestal 201**

**Recursos Humanos**

Categoría	Turno					
	Completo	Matutino	Vespertino	Nocturno	Sab, dom y fest	Total
<b>Rama afín administrativa</b>						
Apoyo administrativo en salud A 4	0	1	0	0	0	1
Apoyo administrativo en salud A 6	0	9	0	0	0	9
Apoyo administrativo en salud A 7	0	2	1	0	0	3
Jefe de depto en área medica "A"	1	0	0	0	0	1
Soporte administrativo "C"	3	1	0	0	0	4
<b>Total</b>	<b>4</b>	<b>13</b>	<b>1</b>	<b>0</b>	<b>0</b>	<b>18</b>

Fuente: dirección de recursos humanos

**Departamento de Contabilidad 201**

**Recursos Humanos**

Categoría	Turno					Total
	Completo	Matutino	Vespertino	Nocturno	Sab, dom y fest	
<b>Rama paramédica</b>						
Afanadora	0	1	0	0	0	1
<b>Rama afín administrativa</b>						
Apoyo administrativo en salud A 1	0	1	0	0	0	1
Apoyo administrativo en salud A 2	0	3	0	0	0	3
Apoyo administrativo en salud A 3	0	1	0	0	0	1
Apoyo administrativo en salud A 4	0	2	1	0	0	3
Apoyo administrativo en salud A 5	0	1	0	0	0	1
Apoyo administrativo en salud A 6	0	3	0	0	0	3
Apoyo administrativo en salud A 7	0	1	0	0	0	1
Jefe de departamento en área médico "A"	1	0	0	0	0	1
Soporte administrativo "C"	0	2	0	0	0	2
<b>Total</b>	<b>1</b>	<b>15</b>	<b>1</b>	<b>0</b>	<b>0</b>	<b>17</b>

**Unidad de calidad y Seguimiento de la atención médica 201**

**Recursos Humanos**

Categoría	Turno					Total
	Completo	Matutino	Vespertino	Nocturno	Sab, dom y fest	
<b>Mandos medios y superiores</b>						
Subdirector de área	1	0	0	0	0	1
<b>Rama de enfermería</b>						
Enfermera general titulada "C"	0	1	0	0	0	1
Jefe de enfermeras "C"	0	1	0	0	0	1
<b>Rama paramédica</b>						
Auxiliar de cocina en hospital	0	0	1	0	0	1
Químico de sección de laboratorio de A.C."A"	0	2	0	0	0	2
Subjefe de farmacia	0	1	0	0	0	1
Tec. Esp. En biológicos y reactivos	0	1	0	0	0	1
Técnico laboratorista "A"	0	4	0	0	0	4
<b>Rama afín administrativa</b>						
Jefe de departamento en área médica "A"	2	0	0	0	0	2
Soporte administrativo "C"	3	0	0	0	0	3
<b>Total</b>	<b>6</b>	<b>10</b>	<b>1</b>	<b>0</b>	<b>0</b>	<b>17</b>

**Subdirección de Tesorería 201**

**Recursos Humanos**

Categoría	Turno					
	Completo	Matutino	Vespertino	Nocturno	Sab, dom y fest	Total
<b>Mandos Medios y superiores</b>						
Subdirector de área	1	0	0	0	0	1
<b>Rama afín administrativa</b>						
Apoyo administrativo en salud A 3	0	1	0	0	0	1
Apoyo administrativo en salud A 4	0	1	0	0	0	1
Apoyo administrativo en salud A 5	0	1	0	0	0	1
Apoyo administrativo en salud A 6	0	2	0	0	0	2
<b>Total</b>	<b>1</b>	<b>5</b>	<b>0</b>	<b>0</b>	<b>0</b>	<b>6</b>

Fuente: dirección de recursos humanos

**Departamento de Ingresos 201**

**Recursos Humanos**

Categoría	Turno					Total
	Completo	Matutino	Vespertino	Nocturno	Sab, dom y fest	
<b>Rama paramédica</b>						
Afanadora	0	1	0	0	0	1
Coordinador paramédico en área normativa "A"	0	1	0	0	0	1
<b>Rama afín administrativa</b>						
Apoyo administrativo en salud A 1	0	1	0	0	0	1
Apoyo administrativo en salud A 2	0	4	2	0	0	6
Apoyo administrativo en salud A 3	0	2	0	0	0	2
Apoyo administrativo en salud A 4	0	6	2	0	0	8
Apoyo administrativo en salud A 6	0	15	0	2	2	19
Apoyo administrativo en salud A 7	0	1	1	0	1	3
Apoyo administrativo en salud A 8	0	0	0	0	1	1
Jefe de departamento en área médico "A"	1	0	0	0	0	1
<b>Total</b>	<b>1</b>	<b>31</b>	<b>5</b>	<b>2</b>	<b>4</b>	<b>43</b>



**Departamento de Egresos 201**

**Recursos Humanos**

Categoría	Turno					Total
	Completo	Matutino	Vespertino	Nocturno	Sab, dom y fest	
<b>Rama afín administrativa</b>						
Apoyo administrativo en salud A 2	0	1	0	0	0	1
Apoyo administrativo en salud A 4	0	3	0	0	0	3
Apoyo administrativo en salud A 5	0	1	0	0	0	1
Apoyo administrativo en salud A 6	0	2	0	0	0	2
Apoyo administrativo en salud A 7	0	2	0	0	0	2
Apoyo administrativo en salud A 8	0	1	0	0	0	1
Jefe de departamento en área médico "A"	1	0	0	0	0	1
Soporte administrativo "C"	2	0	0	0	0	2
<b>Total</b>	<b>3</b>	<b>10</b>	<b>0</b>	<b>0</b>	<b>0</b>	<b>13</b>

Fuente: dirección de recursos humanos

**Subdirección de Seguridad y Protección Civil 401**

**Recursos Humanos**

Categoría	Turno					Total
	Completo	Matutino	Vespertino	Nocturno	Sab, dom y fest	
<b>Mandos Medios y superiores</b>						
Subdirector de área	1	0	0	0	0	1
<b>Rama paramédica</b>						
Afanadora	0	0	1	1	2	4
Camillero	0	0	0	0	1	1
<b>Rama afín administrativa</b>						
Apoyo administrativo en salud A 2	0	1	1	1	1	4
Apoyo administrativo en salud A 3	0	4	1	0	0	5
Apoyo administrativo en salud A 4	0	1	0	0	0	1
Apoyo administrativo en salud A 5	0	2	1	0	1	4
Apoyo administrativo en salud A 6	0	1	1	0	1	3
<b>Total</b>	<b>1</b>	<b>9</b>	<b>5</b>	<b>2</b>	<b>6</b>	<b>23</b>

**Departamento de Seguridad 401**

**Recursos Humanos**

Categoría	Turno					Total
	Completo	Matutino	Vespertino	Nocturno	Sab, dom y fest	
<b>Rama paramédica</b>						
Afanadora	0	2	1	1	2	6
Camillero	0	3	1	0	0	4
Operador de calderas en hospital	0	1	0	0	0	1
<b>Rama afín administrativa</b>						
Apoyo administrativo en salud A 2	0	3	2	6	4	15
Apoyo administrativo en salud A 3	0	4	0	4	2	10
Apoyo administrativo en salud A 4	0	5	1	0	2	8
Apoyo administrativo en salud A 5	0	0	0	1	0	1
Apoyo administrativo en salud A 6	0	1	0	2	0	3
Jefe de departamento en área médica "A"	1	0	0	0	0	1
<b>Total</b>	<b>1</b>	<b>19</b>	<b>5</b>	<b>14</b>	<b>10</b>	<b>49</b>

**Departamento de Protección Civil 401**

**Recursos Humanos**

Categoría	Turno					Total
	Completo	Matutino	Vespertino	Nocturno	Sab, dom y fest	
<b>Rama paramédica</b>						
Afanadora	0	1	0	1	0	2
Técnico en estadística en área médica	0	0	0	0	1	1
<b>Rama afín administrativa</b>						
Apoyo administrativo en salud A 1	0	0	0	1	0	1
Apoyo administrativo en salud A 2	0	1	0	0	0	1
Apoyo administrativo en salud A 3	0	1	0	0	0	1
Apoyo administrativo en salud A 4	0	2	1	1	1	5
Apoyo administrativo en salud A 5	0	1	0	0	0	1
Apoyo administrativo en salud A 6	0	4	0	0	1	5
Apoyo administrativo en salud A 8	0	0	1	0	0	1
Jefe de departamento en área médica "A"	1	0	0	0	0	1
<b>Total</b>	<b>1</b>	<b>10</b>	<b>2</b>	<b>3</b>	<b>3</b>	<b>19</b>

**Subdirección de Sistemas Administrativos 202**

**Recursos Humanos**

Categoría	Turno					Total
	Completo	Matutino	Vespertino	Nocturno	Sab, dom y fest	
<b>Mandos Medios y superiores</b>						
Subdirector de área	1	0	0	0	0	1
<b>Rama paramédica</b>						
Afanadora	0	0	1	0	0	1
<b>Rama afín administrativa</b>						
Apoyo administrativo en salud A 4	0	2	0	0	0	2
Apoyo administrativo en salud A 6	0	1	3	0	0	4
Apoyo administrativo en salud A 7	0	4	0	0	0	4
Apoyo administrativo en salud A 8	0	1	0	0	1	2
Jefe de depto. En área médica "A"	1	0	0	0	0	1
Soporte administrativo "A"	1	0	0	0	0	1
Soporte administrativo "C"	3	0	0	0	0	3
Soporte administrativo "D"	1	0	0	0	0	1
<b>Total</b>	<b>7</b>	<b>8</b>	<b>4</b>	<b>0</b>	<b>1</b>	<b>20</b>

**Departamento de Soporte Técnico y Redes 202**

**Recursos Humanos**

Categoría	Turno					
	Completo	Matutino	Vespertino	Nocturno	Sab, dom y fest	Total
<b>Rama paramédica afín</b>						
Afanadora	0	1	0	0	0	1
Cocinero en hospital	0	1	0	0	0	1
<b>Rama afín administrativa</b>						
Apoyo administrativo en salud A 2	0	2	0	0	0	2
Apoyo administrativo en salud A 4	0	1	0	0	0	1
Apoyo administrativo en salud A 5	0	0	0	0	1	1
Apoyo administrativo en salud A 6	0	3	0	0	0	3
Apoyo administrativo en salud A 7	0	1	1	0	0	2
Jefe de departamento en área médica "A"	1	0	0	0	0	1
Soporte administrativo "C"	1	0	0	0	0	1
<b>Total</b>	<b>2</b>	<b>9</b>	<b>1</b>	<b>0</b>	<b>1</b>	<b>13</b>

**Departamento de Asuntos Civiles y Penales 104**

**Recursos Humanos**

Categoría	Turno					Total
	Completo	Matutino	Vespertino	Nocturno	Sab, dom y fest	
<b>Rama paramédica</b>						
Camillero	0	0	0	0	1	1
<b>Rama afín administrativa</b>						
Apoyo administrativo en salud A 6	0	1	0	0	0	1
Apoyo administrativo en salud A 7	0	0	0	2	1	3
Soporte administrativo "C"	1	0	0	0	0	1
<b>Total</b>	<b>1</b>	<b>1</b>	<b>0</b>	<b>2</b>	<b>2</b>	<b>6</b>

**Departamento de Contratos 104**

Categoría	Turno					Total
	Completo	Matutino	Vespertino	Nocturno	Sab, dom y fest	
<b>Rama afín administrativa</b>						
Apoyo administrativo en salud A 7	0	1	0	0	0	1
Jefe de depto. En área médica "A"	1	0	0	0	0	1
Soporte administrativo "C"	0	1	0	0	0	1
<b>Total</b>	<b>1</b>	<b>2</b>	<b>0</b>	<b>0</b>	<b>0</b>	<b>3</b>

**Dirección de Planeación y Desarrollo de Sistemas Administrativos 204**

**Recursos Humanos**

Categoría	Turno					Total
	Completo	Matutino	Vespertino	Nocturno	Sab, dom y fest	
<b>Mandos medios y superiores</b>						
Director de área	1	0	0	0	0	1
<b>Rama médica</b>						
Médico especialista "B"	0	1	0	0	0	1
<b>Rama paramédica</b>						
Afanadora	0	1	1	0	0	2
Coordinador paramédico en área normativa "A"	1	0	0	0	0	1
<b>Rama afín administrativa</b>						
Apoyo administrativo en salud A 2	0	0	1	0	0	1
Apoyo administrativo en salud A 3	0	2	0	0	0	2
Apoyo administrativo en salud A 4	0	2	0	0	0	2
Apoyo administrativo en salud A 5	0	2	1	0	0	3
Apoyo administrativo en salud A 6	0	3	0	0	0	3
Apoyo administrativo en salud A 7	0	2	0	0	0	2
Apoyo administrativo en salud A 8	0	1	0	0	0	1
Jefe de departamento en área médica "A"	1	0	0	0	0	1
Asistente de la dirección de hospital	1	0	0	0	0	1
Soporte administrativo "A"	1	0	0	0	0	1
Soporte administrativo "C"	1	1	0	0	0	2
<b>Eventual</b>						
Asistente de la dirección del hospital eventual	1	0	0	0	0	1
Soporte administrativo "A"	1	0	0	0	0	1
<b>Total</b>	<b>8</b>	<b>15</b>	<b>3</b>	<b>0</b>	<b>0</b>	<b>26</b>



**Departamento de Información y Estadística 204**

**Recursos Humanos**

Categoría	Turno					Total
	Completo	Matutino	Vespertino	Nocturno	Sab, dom y fest	
<b>Rama médica</b>						
Médico especialista "A"	0	1	0	0	0	1
<b>Rama paramédica</b>						
Técnico en estadística en área médica	0	1	0	0	0	1
<b>Rama afín administrativa</b>						
Apoyo administrativo en salud A 4	0	1	0	0	0	1
Apoyo administrativo en salud A 5	0	2	0	0	0	2
Apoyo administrativo en salud A 6	0	2	0	0	0	2
Jefe de departamento en área médica "A"	1	0	0	0	0	1
Soporte administrativo "B"	1	0	0	0	0	1
<b>Total</b>	<b>2</b>	<b>7</b>	<b>0</b>	<b>0</b>	<b>0</b>	<b>9</b>

**Òrgano Interno de Control 206**

**Recursos Humanos**

Categoría	Turno					Total
	Completo	Matutino	Vespertino	Nocturno	Sab, dom y fest	
<b>Mandos Medios y superiores</b>						
Director general adjunto	1	0	0	0	0	1
<b>Rama paramèdica</b>						
Afanadora	0	1	0	0	0	1
<b>Rama afín administrativa</b>						
Soporte administrativo "D"	1	0	0	0	0	1
Asistente de la dirección de hospital	1	0	0	0	0	1
Apoyo administrativo en salud A 1	0	1	0	0	0	1
Apoyo administrativo en salud A 2	0	1	0	0	0	1
Apoyo administrativo en salud A 7	0	3	0	0	0	3
<b>Total</b>	<b>3</b>	<b>6</b>	<b>0</b>	<b>0</b>	<b>0</b>	<b>9</b>

**Area de Auditoria interna**

**Recursos Humanos**

Categoría	Turno					Total
	Completo	Matutino	Vespertino	Nocturno	Sab, dom y fest	
<b>Mandos Medios y superiores</b>						
Director general adjunto	1	0	0	0	0	1
<b>Rama afín administrativa</b>						
Apoyo administrativo en salud A 6	0	2	0	0	0	2
Jefe de departamento en área médica "A"	2	0	0	0	0	2
Soporte administrativo "B"	1	0	0	0	0	1
<b>Total</b>	<b>4</b>	<b>2</b>	<b>0</b>	<b>0</b>	<b>0</b>	<b>6</b>

**Unidad Juridica**

**Recursos Humanos**

Categoría	Turno					Total
	Completo	Matutino	Vespertino	Nocturno	Sab, dom y fest	
<b>Mandos Medios y superiores</b>						
Subdirector de área	1	0	0	0	0	1
<b>Rama afín administrativa</b>						
Apoyo administrativo en salud A 2	0	1	0	0	0	1
Apoyo administrativo en salud A 3	0	1	1	0	0	2
Apoyo administrativo en salud A 4	0	2	0	0	0	2
Apoyo administrativo en salud A 5	0	1	0	0	0	1
Apoyo administrativo en salud A 6	0	1	1	0	0	2
Apoyo administrativo en salud A 7	0	2	0	0	0	2
Apoyo administrativo en salud A 8	0	1	0	0	0	1
Jefe de departamento en área médica "A"	2	0	0	0	0	2
Soporte administrativo "A"	1	0	0	0	0	1
Soporte administrativo "C"	2	1	0	0	0	3
<b>Rama paramédica</b>						
Camillero	0	1	0	0	0	1
<b>Total</b>	<b>6</b>	<b>11</b>	<b>2</b>	<b>0</b>	<b>0</b>	<b>19</b>

**Control y Evaluación y Apoyo al buen Gobierno**

**Recursos Humanos**

Categoría	Turno					Total
	Completo	Matutino	Vespertino	Nocturno	Sab, dom y fest	
<b>Mandos Medios y superiores</b>						
Subdirector de área	1	0	0	0	0	1
<b>Rama afín administrativa</b>						
Apoyo administrativo en salud A 3	0	1	0	0	0	1
Apoyo administrativo en salud A 6	0	1	0	0	0	1
Apoyo administrativo en salud A 7	0	1	0	0	0	1
Jefe de departamento en área médica "A"	2	0	0	0	0	2
<b>Total</b>	<b>3</b>	<b>3</b>	<b>0</b>	<b>0</b>	<b>0</b>	<b>6</b>

**Area de Responsabilidades y Quejas**

**Recursos Humanos**

Categoría	Turno					
	Completo	Matutino	Vespertino	Nocturno	Sab, dom y fest	Total
<b>Mandos Medios y superiores</b>						
Subdirector de área	1	0	0	0	0	1
<b>Rama Médica</b>						
Medico General "C"	0	0	1	0	0	1
<b>Rama afin administrativa</b>						
Soporte administrativo "C"	1	0	0	0	0	1
Jefe de departamento en área médica "A"	2	0	0	0	0	2
Apoyo administrativo en salud A 4	0	1	0	0	0	1
Apoyo administrativo en salud A 7	0	1	0	0	0	1
<b>Total</b>	<b>4</b>	<b>2</b>	<b>1</b>	<b>0</b>	<b>0</b>	<b>7</b>

**Archivo Clínico 401**

**Recursos Humanos**

Categoría	Turno				Total
	Matutino	Vespertino	Nocturno	Sab, dom y fest	
<b>Rama paramédica</b>					
Afanadora	2	1	0	1	4
Psicólogo clínico	0	0	1	0	1
<b>Rama afín administrativa</b>					
Apoyo administrativo en salud A 2	1	1	0	0	2
Apoyo administrativo en salud A 3	1	0	0	0	1
Apoyo administrativo en salud A 4	5	0	0	0	5
Apoyo administrativo en salud A 5	2	0	0	0	2
Apoyo administrativo en salud A 6	0	0	2	1	3
Apoyo administrativo en salud A 7	0	1	1	0	2
<b>Total</b>	<b>11</b>	<b>3</b>	<b>4</b>	<b>2</b>	<b>20</b>

## Orientación e Información 401

### Recursos Humanos

Categoría	Turno					Total
	Completo	Matutino	Vespertino	Nocturno	Sab, dom y fest	
<b>Rama paramédica</b>						
Afanadora	0	2	0	0	1	3
Camillero	0	1	0	0	0	1
<b>Rama afín administrativa</b>						
Apoyo administrativo en salud A 2	0	2	1	0	0	3
Apoyo administrativo en salud A 3	0	3	0	0	0	3
Apoyo administrativo en salud A 4	0	5	1	2	1	9
Apoyo administrativo en salud A 5	0	1	1	0	0	2
Apoyo administrativo en salud A 6	0	3	0	0	2	5
Apoyo administrativo en salud A 7	0	2	0	0	0	2
Apoyo administrativo en salud A 8	0	0	1	0	0	1
Soporte administrativo "D"	1	0	0	0	0	1
<b>Total</b>	<b>1</b>	<b>19</b>	<b>4</b>	<b>2</b>	<b>4</b>	<b>30</b>



**Personal Comisionado al C.E.N.**

**Recursos Humanos**

Categoría	Turno					Total
	Completo	Matutino	Vespertino	Nocturno	Sab, dom y fest	
<b>Rama médica</b>						
Medico especialista "A"	0	0	0	1	0	1
Médico general "C"	0	1	0	0	0	1
Medico especialista "C"	0	0	1	0	0	1
Cirujano dentista "C"	0	0	1	0	0	1
<b>Rama de enfermería</b>						
Enfermería general titulada "B"	0	1	0	0	0	1
<b>Rama Paramédica</b>						
Tecnico laboratorista "A"	0	0	0	0	1	1
Afanadora	0	0	1	0	0	1
Auxiliar de estadística y archivo clínico	0	1	0	0	0	1
<b>Rama afín administrativa</b>						
Apoyo administrativo en salud A 2	0	2	0	0	0	2
Apoyo administrativo en salud A 3	0	0	1	0	0	1
Apoyo administrativo en salud A 4	0	2	1	1	0	4
Apoyo administrativo en salud A 6	0	0	1	0	0	1
Apoyo administrativo en salud A 8	0	1	0	0	0	1
<b>Total</b>	<b>0</b>	<b>8</b>	<b>6</b>	<b>2</b>	<b>1</b>	<b>17</b>

**Personal comisionado sección XIV**

**Recursos Humanos**

Categoría	Turno				Total
	Matutino	Vespertino	Nocturno	Sab, dom y fest	
<b>Rama de enfermería</b>					
Enfermera general titulada "A"	2	1	1	0	4
Auxiliar de enfermera "A"	0	2	0	0	2
<b>Rama paramédica</b>					
Afanadora	2	2	0	1	5
Ayudante de autopsias	0	1	0	0	1
Camillero	0	0	0	1	1
Técnico en estadística en área médica	2	0	0	0	2
Técnico laboratorista "B"	0	0	1	0	1
<b>Rama administrativa afín</b>					
Apoyo administrativo en salud A 2	1	1	0	0	2
Apoyo administrativo en salud A 3	4	0	0	0	4
Apoyo administrativo en salud A 4	2	0	0	0	2
Apoyo administrativo en salud A 5	3	1	0	0	4
Apoyo administrativo en salud A 6	0	4	0	0	4
Apoyo administrativo en salud A 7	0	2	0	0	2
<b>Total</b>	<b>16</b>	<b>14</b>	<b>2</b>	<b>2</b>	<b>34</b>

**Cirugia general**

**Recursos Humanos**

Categoría	Turno				Total
	Matutino	Vespertino	Nocturno	Sab, dom y fest	
<b>Rama paramédica</b>					
Afanadora	2	0	0	1	3
Camillero	2	0	0	1	3
Lavandera en hospital	0	1	0	0	1
<b>Rama administrativa afín</b>					
Apoyo administrativo en salud A 2	1	0	0	0	1
Apoyo administrativo en salud A 3	0	0	1	0	1
Apoyo administrativo en salud A 5	0	0	0	1	1
Apoyo administrativo en salud A 7	1	0	0	0	1
<b>Total</b>	<b>6</b>	<b>1</b>	<b>1</b>	<b>3</b>	<b>11</b>

**Cirugía general 104**

**Recursos Humanos**

Categoría	Turno				Total
	Matutino	Vespertino	Nocturno	Sab, dom y fest	
<b>Rama paramédica</b>					
Afanadora	1	0	0	0	1
<b>Total</b>	<b>1</b>	<b>0</b>	<b>0</b>	<b>0</b>	<b>1</b>

**Personal con Suspensión Preventiva**

**Recursos Humanos**

Categoría	Total
<b>Oncología</b>	
Médico especialista "C"	1
<b>Departamento de nutrición</b>	
Dietista	1
<b>Anestesiología</b>	
Médico especialista "C"	1
<b>Radiología e imagen</b>	
Apoyo administrativo en salud A "7"	1
<b>Total</b>	<b>4</b>