

Cuaderno Estadístico

ENERO – JUNIO

2018

DIRECCIÓN GENERAL

DR. CÉSAR ATHIÉ GUTIÉRREZ

DIRECCIÓN GENERAL ADJUNTA MÉDICA

DR. FELIPE SANDOVAL MAGALLANES

**DIRECCIÓN GENERAL ADJUNTA DE
ADMINISTRACIÓN Y FINANZAS**

C. JUAN MIGUEL GALINDO LOPEZ

**DIRECCIÓN DE PLANEACIÓN Y DESARROLLO DE
SISTEMAS ADMINISTRATIVOS**

LIC. EDUARDO SALVADOR ROSAS MUNGUÍA

SUBDIRECCIÓN DE SISTEMAS ADMINSTRATIVOS

LIC. BERENICE ALEJO VARGAS

DEPARTAMENTO DE INFORMACIÓN Y ESTADÍSTICA

MAP. FIDEL ALBERTO TORRES BETANCOURT,

DRA. MONICA DIANA RAMIREZ MENDIOLA

C. SHEYLA DE LA CRUZ DIONNE FERNÁNDEZ

PRECIADO

LIC. JOSÉ LUIS VARGAS ROMERO

**ÁREA RESPONSABLE DE LA ELABORACIÓN DE ESTE
CUADERNO ESTADÍSTICO**

PRESENTACIÓN

La información a través de la estadística es básica y fundamental en todo tipo de organizaciones, ya sean públicas, privadas, sin fines lucrativos, sociales, de organismos no gubernamentales, culturales, etc., porque derivado del contenido que lleva es como se van a tomar las decisiones a futuro, se conoce la situación actual y se conservan los antecedentes y la historia del pasado.

En el Hospital General de México se han llevado a cabo una serie de esfuerzos y actividades de todas las personas que directa o indirectamente tienen que ver con la atención de los pacientes que acuden a esta Institución para la atención de su salud, y que todas las acciones inherentes a esa atención queden debidamente reflejadas en los informes de actividades que mes a mes se reportan a la Secretaría de Salud, Organismos Internacionales como la Organización Mundial de la Salud (OMS), Organización Panamericana de la Salud (OPS), o a organismos oficiales como INEGI, SHCP, SEFUPU, etc.

La información estadística que se prepara sobre las actividades médicas que se realizan contribuyen a conocer las enfermedades que padece una población para dirigir la elaboración de las guías diagnósticas para su tratamiento, las investigaciones científicas para el desarrollo de los medicamentos adecuados, la estructura y actualización de los planes de estudio escolares, para que el gobierno prepare los programas de trabajo dirigidos a atender dichas patologías y a destinar y preparar los presupuestos financieros suficientes, etc.

Por todo ello es que las estadísticas en salud son de gran relevancia en cualquier País u Organización, y el producto de todos los esfuerzos que realizan Médicos, Enfermeras, Personal Paramédico o Administrativo, se ve reflejado con este tipo de documentos cuya finalidad es informar sobre lo realizado en esta Institución para que nuestras autoridades, investigadores, estudiantes y cualquier otra persona interesada en este tipo de información conozcan sobre los resultados obtenidos en la atención de los pacientes.

A principios del año 2016 se inauguró la Torre Quirúrgica (edificio 310), en la cual se ubicaron los servicios de Cirugía General, Gastroenterología, Trasplantes, Coloproctología, Terapia Médica Intensiva y Terapéutica Quirúrgica, por lo tanto, a partir del presente Cuaderno Estadístico notarán las modificaciones en la información estadística que corresponde a esas especialidades médicas.

Nuevamente se les hace una atenta invitación para que cualquier sugerencia, comentario u observación a los datos que en este documento se presentan se dirijan a la Dirección de Planeación y Desarrollo de Sistemas Administrativos para enriquecer la información que se muestra en los cuadernos estadísticos de esta Institución.

ATENTAMENTE

DR. CÉSAR ATHÍE GUTIÉRREZ

DIRECTOR GENERAL



INDICE

	PAG.
CARATULA	1
COMPARATIVO DE PRODUCTIVIDAD INSTITUCIONAL	2 - 3
PRINCIPALES INDICADORES DE HOSPITALIZACIÓN POR SERVICIO	4 - 5
PRINCIPALES INDICADORES DE CONSULTA	6 - 7
PRINCIPALES INDICADORES DE EGRESO	8 - 9
PRINCIPALES INDICADORES DE CIRUGÍAS Y PROCEDIMIENTOS NO QUIRÚRGICOS	10 - 13
CONSULTAS DE PRIMERA VEZ Y SUBSECUENTES POR GRUPO DE EDAD Y SEXO	14
CONSULTAS DE PRIMERA VEZ Y SUBSECUENTES POR ENTIDAD FEDERATIVA	15
LOGRO CONTRA META PROGRAMADA EN CONSULTAS	16 - 17
COMPARATIVO DE CONSULTA POR SERVICIO	18 - 19
COMPARATIVO DE PRODUCTIVIDAD DE CONSULTA DE 1ª VEZ Y PORCENTAJE POR SERVICIO	20 - 22
COMPARATIVO DE PRODUCTIVIDAD DE CONSULTA SUBSECUENTE Y PORCENTAJE POR SERVICIO	23 - 25
COMPARATIVO DE PRODUCTIVIDAD DE CONSULTA TOTAL Y PORCENTAJE POR SERVICIO	26 - 28
COMPARATIVO DE PRODUCTIVIDAD DE CONSULTA 1ra VEZ Y SUBS., POR PORCENTAJE EN RELACIÓN AL TOTAL DEL SERVICIO Y AL TOTAL DE LA CONSULTA	29 - 31
COMPARATIVO DE PRODUCTIVIDAD DE CONSULTA PRIMERA VEZ, SUBSECUENTE, TOTAL E ÍNDICE DE CONCENTRACIÓN POR SERVICIO	32 - 34
COMPARATIVO DE PRODUCTIVIDAD DE CONSULTA POR ÁREA TRONCAL	35
COMPARATIVO DE CAMAS CESABLES Y DIAS CAMAS CENSABLES POR SERVICIO	36
COMPARATIVO DE DÍAS PACIENTE Y PORCENTAJE DE OCUPACIÓN POR SERVICIO	37
COMPARATIVO DE INGRESOS Y EGRESOS HOSPITALARIOS POR SERVICIO	38
COMPARATIVO DE CIRUGÍAS Y PROCEDIMIENTOS NO QUIRÚRGICOS Y COMPARATIVO DE DÍAS ESTANCIA POR SERVICIO	39 - 40
COMPARATIVO DE PROMEDIO DE DÍAS ESTANCIA, ÍNDICE DE ROTACIÓN E INTERVALO DE SUSTITUCIÓN POR SERVICIO	41

INDICE

	PAG.
COMPARATIVO DE HOSPITALIZACIÓN POR ÁREA TRONCAL	42 - 43
PRINCIPALES MOTIVOS DE CONSULTA	44
PRINCIPALES MOTIVOS DE CONSULTA POR GRUPO DE EDAD Y SEXO	45 - 46
DIAGNÓSTICO DE EGRESO MAS FRECUENTES	47
DIAGNÓSTICOS DE EGRESO POR GRUPO DE EDAD Y SEXO	48 - 49
EGRESOS POR ENTIDAD FEDERATIVA	50
PRINCIPALES CAUSAS DE DEFUNCIÓN	51
DEFUNCIONES POR GRUPO DE EDAD Y SEXO	52 - 53
DEFUNCIONES HOSPITALARIAS MENORES Y MAYORES DE 48 HORAS	54
20 PRINCIPALES CIRUGÍAS POR SEXO	55
PRINCIPALES CIRUGÍAS MAYORES Y MENORES POR GRUPO DE EDAD Y SEXO	56 - 57
CIRUGÍAS Y PROCEDIMIENTOS POR ENTIDAD FEDERATIVA	58
PRINCIPALES PROCEDIMIENTOS NO QUIRÚRGICOS	59
PRINCIPALES PROCEDIMIENTOS NO QUIRÚRGICOS POR GRUPO DE EDAD Y SEXO	60 - 61
TOTAL DE CONSULTAS DE ODONTOLOGÍA, TOTAL DE ATENCIONES ODONTOLÓGICAS	62
COMPARATIVO DE RAYOS X DENTALES E INGRESOS Y EGRESOS POR MEJORÍAS Y DEFUNCIÓN DE LOS SERVICIOS CON TERAPIA INTENSIVA	63
COMPARATIVOS DE CONSULTAS DE URGENCIAS	64
COMPARATIVO DE RELACIÓN DE DIVERSAS ACTIVIDADES REALIZADAS	65 - 66
COMPARATIVO DE PARTOS ATENDIDOS, COMPARATIVOS DE ABORTOS Y PLÁTICAS PARA LA SALUD	67
COMPARATIVOS DE TRATAMIENTOS DE RADIOTERAPIA Y DE REHABILITACIÓN POR SERVICIO Y UNIDAD DE MEDIDA	68
COMPARATIVO DE ESTUDIOS DE ULTRASONIDO POR SERVICIO Y UNIDAD DE MEDIDA	69
COMPARATIVO DE TRATAMIENTOS DE QUIMIOTERAPIA POR SERVICIO Y UNIDAD DE MEDIDA	70
SESIONES DE INHALOTERAPIA, RESUMEN DE DIÁLISIS Y HEMODIÁLISIS	71

INDICE

	PAG.
COMPARATIVO DEL CONSUMO DE SANGRE Y HEMODERIVADOS POR SERVICIO	72
TRATAMIENTO Y ESTUDIOS DE COLPOSCOPIAS EN HOSPITAL GENERAL DE MÉXICO	73
ACTIVIDADES DE LA CAMARA HIPERBARICA	74
RECURSOS FÍSICOS Y MATERIALES	
CAMAS NO CENSABLES POR SERVICIO	75
CAMAS CENSABLES POR SERVICIO	76
CAMAS EN ÁREAS DE SERVICIO DE TERAPIA INTENSIVA,	77
ÁREAS O SALAS CON QUE CUENTA EL HOSPITAL GENERAL DE MÉXICO	78
CONSULTORIOS CON QUE CUENTA EL HOSPITAL GENERAL DE MÉXICO	79
RESUMEN DE QUIRÓFANOS Y MESAS QUIRÚRGICAS Y RESUMEN DE SALAS REPROCEDIMIENTOS AMBULATORIO POR SERVICIO	80
CUARTOS DE AISLADOS	81
CENTRAL DE ESTERILIZACIÓN Y EQUIPO DE CEYE	82
CONTROL Y SEGUIMIENTO DE LOS INDICADORES ESTRATEGICOS CONTENIDOS EN EL PEF	
CLAVE E010 CAPACITACIÓN TECNICO - MEDICO	83 - 84
CLAVE E010 CAPACITACIÓN TECNICA Y ADMINISTRATIVA	85 - 86
CLAVE E010 FORMACIÓN Y CAPACITACIÓN DE RECURSOS HUMANOS PARA LA SALUD	87 - 90
CLAVE E022 INVESTIGACIÓN Y DESARROLLO TECNOLÓGICO EN SALUD	91 - 93
CLAVE E023 PRESTACIÓN DE SERVICIOS EN LOS DIFERENTES NIVELES DE ATENCIÓN A LA SALUD	94 - 99
RECURSOS HUMANOS A NIVEL INSTITUCIONAL	100
RECURSOS HUMANOS A NIVEL INSTITUCIONAL POR TURNO	101
PERSONAL DE MANDOS MEDIOS Y SUPERIORES POR SERVICIO	102 - 103
PERSONAL DE LA RAMA MÉDICA POR SERVICIO	104 - 106
PERSONAL DE LA RAMA AFÍN ADMINISTRATIVA POR SERVICIO	107 - 111
PERSONAL DE LA RAMA DE ENFERMERIA POR SERVICIO	112 - 114

INDICE

	PAG.
PERSONAL DE LA RAMA PARAMÉDICA POR SERVICIO	115 - 118
PERSONAL DE LA RAMA DE INVESTIGACIÓN POR SERVICIO	119
PERSONAL DE MÉDICOS RESIDENTES	120
TOTAL DE CONTRATOS EVENTUALES (PARTIDAS 1201) POR SERVICIO	121
NUMERO DE TRABAJADORES POR EDAD Y SEXO A NIVEL INSTITUCIONAL	122 – 124
RAMA DE ENFERMERÍA POR RANGO DE EDAD Y SEXO	125 – 127
RAMA DE INVESTIGADORES POR RANGO DE EDAD Y SEXO	128
RAMA DE MANDOS MEDIOS POR RANGO DE EDAD Y SEXO	129 – 130
RAMA AFÍN ADMINISTRATIVA POR RANGO DE EDAD Y SEXO	131 – 135
RAMA MÉDICA POR RANGO DE EDAD Y SEXO	136 – 138
RAMA PARAMÉDICA POR RANGO DE EDAD Y SEXO	139 – 142
OTORRINOLARINGOLOGÍA 101 “A”	143
COMPARATIVO DE PRODUCTIVIDAD	144
20 PRINCIPALES MOTIVOS DE CONSULTA	145
20 PRINCIPALES MOTIVOS DE CONSULTA POR GRUPO DE EDAD Y SEXO	146 - 147
DIAGNÓSTICOS DE EGRESO MÁS FRECUENTES	148
DIAGNÓSTICOS DE EGRESO MÁS FRECUENTES POR GRUPO DE EDAD Y SEXO	149 - 150
PRINCIPALES CAUSAS DE DEFUNCIÓN MAS FRECUENTES	151
PRINCIPALES CAUSAS DE DEFUNCIÓN POR GRUPO DE EDAD Y SEXO	152 - 153
PRINCIPALES CIRUGÍAS Y PROCEDIMIENTOS NO QUIRÚRGICOS	154
PRINCIPALES CIRUGÍAS Y PROCEDIMIENTOS NO QUIRÚRGICOS POR GRUPO DE EDAD Y SEXO	155 - 156

INDICE

GRÁFICAS DE PORCENTAJE DE OCUPACIÓN, PROMEDIO DE DÍAS ESTANCIA, ÍNDICE DE ROTACIÓN E INTERVALO DE SUSTITUCIÓN	157 – 158
RECURSOS HUMANOS	159
OFTALMOLOGÍA 102 “A”	
COMPARATIVO DE PRODUCTIVIDAD	160
PRINCIPALES MOTIVOS DE CONSULTA	161
PRINCIPALES MOTIVOS DE CONSULTA POR GRUPO DE EDAD Y SEXO	162 – 163
DIAGNÓSTICOS DE EGRESOS MÁS FRECUENTES	164
DIAGNÓSTICOS DE EGRESOS MÁS FRECUENTES POR GRUPO DE EDAD Y SEXO	165 – 166
PRINCIPALES CAUSAS DE DEFUNCIÓN	167
PRINCIPALES CAUSAS DE DEFUNCIÓN Y POR GRUPO DE EDAD Y SEXO	168 - 169
PRINCIPALES CIRUGÍAS Y PROCEDIMIENTOS NO QUIRÚRGICOS	170
PRINCIPALES CIRUGÍAS Y PROCEDIMIENTOS NO QUIRÚRGICOS POR GRUPO DE EDAD Y SEXO	171 - 172
GRÁFICAS DE PORCENTAJE DE OCUPACIÓN, PROMEDIO DE DÍAS ESTANCIA, ÍNDICE DE ROTACIÓN E INTERVALO DE SUSTITUCIÓN	173 - 174
RECURSOS HUMANOS	175 – 176
CIRUGIA PLASTICA Y RECONSTRUCTIVA 104-C	
COMPARATIVO DE PRODUCTIVIDAD	177
PRINCIPALES MOTIVOS DE CONSULTA	178
PRINCIPALES MOTIVOS DE CONSULTA POR GRUPO DE EDAD Y SEXO	179 - 180
DIAGNÓSTICOS DE EGRESOS MÁS FRECUENTES	181
DIAGNÓSTICOS DE EGRESOS MÁS FRECUENTES POR GRUPO DE EDAD Y SEXO	182 - 183
PRINCIPALES CAUSAS DE DEFUNCIÓN	184
PRINCIPALES CAUSAS DE DEFUNCIÓN POR GRUPO DE EDAD Y SEXO	185

INDICE

	PAG.
PRINCIPALES CIRUGÍAS Y PROCEDIMIENTOS NO QUIRÚRGICOS	186
PRINCIPALES CIRUGÍAS Y PROCEDIMIENTOS NO QUIRÚRGICOS POR GRUPO DE EDAD Y SEXO	187 - 188
GRÁFICAS DE PORCENTAJE DE OCUPACIÓN, PROMEDIO DE DÍAS ESTANCIA, ÍNDICE DE ROTACIÓN E INTERVALO DE SUSTITUCIÓN	189 - 190
RECURSOS HUMANOS	191
UROLOGÍA 105-“A”	
COMPARATIVO DE PRODUCTIVIDAD	192
PRINCIPALES MOTIVOS DE CONSULTA	193
PRINCIPALES MOTIVOS DE CONSULTA POR GRUPO DE EDAD Y SEXO	194 - 195
DIAGNÓSTICOS DE EGRESOS MÁS FRECUENTES	196
DIAGNÓSTICOS DE EGRESOS MÁS FRECUENTES POR GRUPO DE EDAD Y SEXO	197 - 198
PRINCIPALES CAUSAS DE DEFUNCIÓN	199
PRINCIPALES CAUSAS DE DEFUNCIÓN Y POR GRUPO DE EDAD Y SEXO	200 - 201
PRINCIPALES CIRUGÍAS Y PROCEDIMIENTOS NO QUIRÚRGICOS	202
PRINCIPALES CIRUGÍAS Y PROCEDIMIENTOS NO QUIRÚRGICOS POR GRUPO DE EDAD Y SEXO	203 - 204
GRÁFICAS DE PORCENTAJE DE OCUPACIÓN, PROMEDIO DE DÍAS ESTANCIA, ÍNDICE DE ROTACIÓN E INTERVALO DE SUSTITUCIÓN	205 - 206
RECURSOS HUMANOS	207
NEFROLOGÍA 105-“B”	
COMPARATIVO DE PRODUCTIVIDAD	208
PRINCIPALES MOTIVOS DE CONSULTA	209
PRINCIPALES MOTIVOS DE CONSULTA POR GRUPO DE EDAD Y SEXO	210 - 211
DIAGNÓSTICOS DE EGRESO MÁS FRECUENTES	212
DIAGNÓSTICOS DE EGRESO MÁS FRECUENTES POR GRUPO DE EDAD Y SEXO	213 - 214
PRINCIPALES CAUSAS DE DEFUNCIÓN	215
PRINCIPALES CAUSAS DE DEFUNCIÓN POR GRUPO DE EDAD Y SEXO	216 - 217

INDICE

	PAG.
PRINCIPALES CIRUGÍAS Y PROCEDIMIENTOS NO QUIRÚRGICOS	218
PRINCIPALES CIRUGÍAS Y PROCEDIMIENTOS NO QUIRÚRGICOS POR GRUPO DE EDAD Y SEXO	219 - 220
GRÁFICAS DE PORCENTAJE DE OCUPACIÓN, PROMEDIO DE DÍAS ESTANCIA, ÍNDICE DE ROTACIÓN E INTERVALO DE SUSTITUCIÓN	221 - 222
RECURSOS HUMANOS	223
ORTOPEDIA 106 “A”	
COMPARATIVO DE PRODUCTIVIDAD	224
PRINCIPALES MOTIVOS DE CONSULTA	225
PRINCIPALES MOTIVOS DE CONSULTA POR GRUPO DE EDAD Y SEXO	226 - 227
DIAGNÓSTICOS DE EGRESOS MÁS FRECUENTES	228
DIAGNÓSTICOS DE EGRESOS MÁS FRECUENTES POR GRUPO DE EDAD Y SEXO	229 - 230
PRINCIPALES CAUSAS DE DEFUNCIÓN	231
PRINCIPALES CAUSAS DE DEFUNCIÓN POR GRUPO DE EDAD Y SEXO	232 - 233
PRINCIPALES CIRUGÍAS Y PROCEDIMIENTOS NO QUIRÚRGICOS	234
PRINCIPALES CIRUGÍAS Y PROCEDIMIENTOS NO QUIRÚRGICOS POR GRUPO DE EDAD Y SEXO	235 - 236
GRÁFICAS DE PORCENTAJE DE OCUPACIÓN, PROMEDIO DE DÍAS ESTANCIA, ÍNDICE DE ROTACIÓN E INTERVALO DE SUSTITUCIÓN	237 - 238
RECURSOS HUMANOS	239
DERMATOLOGÍA 109-A	
COMPARATIVO DE PRODUCTIVIDAD	240
PRINCIPALES MOTIVOS DE CONSULTA	241
PRINCIPALES MOTIVOS DE CONSULTA POR GRUPO DE EDAD Y SEXO	242 - 243
DIAGNÓSTICOS DE EGRESO MÁS FRECUENTES	244
DIAGNÓSTICOS DE EGRESO MÁS FRECUENTES POR GRUPO DE EDAD Y SEXO	245 - 246
PRINCIPALES CAUSAS DE DEFUNCIÓN Y POR GRUPO DE EDAD Y SEXO	247
PRINCIPALES CAUSAS DE DEFUNCIÓN POR GRUPO DE EDAD Y SEXO	248
PRINCIPALES CIRUGÍAS Y PROCEDIMIENTOS NO QUIRÚRGICOS	249
PRINCIPALES CIRUGÍAS Y PROCEDIMIENTOS NO QUIRÚRGICOS POR GRUPO DE EDAD Y SEXO	250 - 251
GRÁFICAS DE PORCENTAJE DE OCUPACIÓN, PROMEDIO DE DÍAS ESTANCIA, ÍNDICE DE ROTACIÓN E INTERVALO DE SUSTITUCIÓN	252 - 253
RECURSOS HUMANOS	254

INDICE

	PAG.
GERIATRÍA 110-B	
COMPARATIVO DE PRODUCTIVIDAD	255
COMPARATIVO DE ACCIONES REALIZADAS	256 – 257
PRINCIPALES MOTIVOS DE CONSULTA	258
PRINCIPALES MOTIVOS DE CONSULTA POR GRUPO DE EDAD Y SEXO	259 - 260
DIAGNÓSTICOS DE EGRESO MÁS FRECUENTES	261
DIAGNÓSTICOS DE EGRESO MÁS FRECUENTES POR GRUPO DE EDAD Y SEXO	262- 263
PRINCIPALES CAUSAS DE DEFUNCIÓN	264
PRINCIPALES CAUSAS DE DEFUNCIÓN Y POR GRUPO DE EDAD Y SEXO	265 - 266
GRÁFICAS DE PORCENTAJE DE OCUPACIÓN, PROMEDIO DE DÍAS ESTANCIA, ÍNDICE DE ROTACIÓN E INTERVALO DE SUSTITUCIÓN	267 - 268
RECURSOS HUMANOS	269
EDIFICIO HEMATO – ONCOLOGIA 111	
COMPARATIVO DE PRODUCTIVIDAD	270
ONCOLOGÍA 111 “A”	
COMPARATIVO DE PRODUCTIVIDAD	271
PRINCIPALES MOTIVOS DE CONSULTA	272
PRINCIPALES MOTIVOS DE CONSULTA POR GRUPO DE EDAD Y SEXO	273 - 274
DIAGNÓSTICOS DE EGRESO MÁS FRECUENTES	275
DIAGNÓSTICOS DE EGRESO MÁS FRECUENTES POR GRUPO DE EDAD Y SEXO	276 - 277
PRINCIPALES CAUSAS DE DEFUNCIÓN	278
PRINCIPALES CAUSAS DE DEFUNCIÓN Y POR GRUPO DE EDAD Y SEXO	279 - 280
PRINCIPALES CIRUGÍAS Y PROCEDIMIENTOS NO QUIRÚRGICOS	281
PRINCIPALES CIRUGÍAS Y PROCEDIMIENTOS NO QUIRÚRGICOS POR GRUPO DE EDAD Y SEXO	282 - 283
TERAPIA INTENSIVA DE EGRESOS	284
TERAPIA INTENSIVA DE EGRESOS POR GRUPO DE EDAD Y SEXO	285 - 286
TERAPIA INTENSIVA DE DEFUNCIONES	287

INDICE

	PAG.
TERAPIA INTENSIVA DE DEFUNCIONES POR GRUPO DE EDAD Y SEXO	288 - 289
GRÁFICAS DE PORCENTAJE DE OCUPACIÓN, PROMEDIO DE DÍAS ESTANCIA, ÍNDICE DE ROTACIÓN E INTERVALO DE SUSTITUCIÓN	290 – 291
RECURSOS HUMANOS	292 - 293
HEMATOLOGIA 111 B	
COMPARATIVO DE PRODUCTIVIDAD	294
PRINCIPALES MOTIVOS DE CONSULTA	295
PRINCIPALES MOTIVOS DE CONSULTA POR GRUPO DE EDAD Y SEXO	296 - 297
DIAGNÓSTICOS DE EGRESO MÁS FRECUENTES	298
DIAGNÓSTICOS DE EGRESO MÁS FRECUENTES POR GRUPO DE EDAD Y SEXO	299 - 300
PRINCIPALES CAUSAS DE DEFUNCIÓN	301
PRINCIPALES CAUSAS DE DEFUNCIÓN Y POR GRUPO DE EDAD Y SEXO	302 – 303
GRÁFICAS DE PORCENTAJE DE OCUPACIÓN, PROMEDIO DE DÍAS ESTANCIA, ÍNDICE DE ROTACIÓN E INTERVALO DE SUSTITUCIÓN	304 - 305
RECURSOS HUMANOS	306 – 307
GINECO-OBSTETRICIA 112-A	
COMPARATIVO DE PRODUCTIVIDAD	308
GRÁFICAS DE PORCENTAJE DE OCUPACIÓN, PROMEDIO DE DÍAS ESTANCIA, ÍNDICE DE ROTACIÓN E INTERVALO DE SUSTITUCIÓN	309 - 310
RECURSOS HUMANOS	311 – 312
GINECOLOGIA 112-A	
PRINCIPALES MOTIVOS DE CONSULTA	313
PRINCIPALES MOTIVOS DE CONSULTA POR GRUPO DE EDAD Y SEXO	314 - 315
DIAGNÓSTICOS DE EGRESO MÁS FRECUENTES	316
DIAGNÓSTICOS DE EGRESO MÁS FRECUENTES POR GRUPO DE EDAD Y SEXO	317 - 318
PRINCIPALES CAUSAS DE DEFUNCIÓN	319
PRINCIPALES CAUSAS DE DEFUNCIÓN Y POR GRUPO DE EDAD Y SEXO	320
PRINCIPALES CIRUGÍAS Y PROCEDIMIENTOS NO QUIRÚRGICOS	321
PRINCIPALES CIRUGÍAS Y PROCEDIMIENTOS NO QUIRÚRGICOS POR GRUPO DE EDAD Y SEXO	322 - 323
PRINCIPALES MOTIVOS DE CONSULTA DE URGENCIAS	324

INDICE

	PAG.
PRINCIPALES MOTIVOS DE CONSULTA DE URGENCIAS POR GRUPO DE EDAD Y SEXO	325 - 326
PRINCIPALES MOTIVOS DE CONSULTA DE COLPOSCOPIAS	327
PRINCIPALES MOTIVOS DE CONSULTA DE COLPOSCOPIAS POR GRUPO DE EDAD Y SEXO	328 - 329
PRINCIPALES MOTIVOS DE CONSULTA DE ENDOCRINOLOGÍA	330
PRINCIPALES MOTIVOS DE CONSULTA DE ENDOCRINOLOGÍA POR GRUPO DE EDAD Y SEXO	331
OBSTETRICIA 112 A	
PRINCIPALES MOTIVOS DE CONSULTA	332
PRINCIPALES MOTIVOS DE CONSULTA POR GRUPO DE EDAD Y SEXO	333 - 334
DIAGNÓSTICOS DE EGRESO MÁS FRECUENTES	335
DIAGNÓSTICOS DE EGRESO MÁS FRECUENTES POR GRUPO DE EDAD Y SEXO	336 - 337
PRINCIPALES CAUSAS DE DEFUNCIÓN Y POR GRUPO DE EDAD Y SEXO	338
PRINCIPALES CIRUGÍAS Y PROCEDIMIENTOS NO QUIRÚRGICOS	339
PRINCIPALES CIRUGÍAS Y PROCEDIMIENTOS NO QUIRÚRGICOS POR GRUPO DE EDAD Y SEXO	340 - 341
PRINCIPALES MOTIVOS DE CONSULTA DE URGENCIAS OBSTETRICIA	342
PRINCIPALES MOTIVOS DE CONSULTA DE URGENCIAS OBSTETRICIA POR GRUPO DE EDAD Y SEXO	343 - 344
PRINCIPALES MOTIVOS DE CONSULTA DE BIOLOGÍA DE LA REPRODUCCIÓN	345
PRINCIPALES MOTIVOS DE CONSULTA DE BIOLOGÍA DE LA REPRODUCCIÓN POR GRUPO DE EDAD Y SEXO	346 - 347
PRINCIPALES MOTIVOS DE CONSULTA DE PLANIFICACIÓN FAMILIAR	348
PRINCIPALES MOTIVOS DE CONSULTA DE PLANIFICACIÓN FAMILIAR POR GRUPO DE EDAD Y SEXO	349 - 350
PRINCIPALES MOTIVOS DE CONSULTA DE PSICOLOGIA	351
PRINCIPALES MOTIVOS DE CONSULTA POR GRUPO DE EDAD Y SEXO DE PSICOLOGIA	352
TERAPIA INTENSIVA DE EGRESOS	353
TERAPIA INTENSIVA DE EGRESOS POR GRUPO DE EDAD Y SEXO	354 - 355
TERAPIA INTENSIVA DE DEFUNCIONES	356
TERAPIA INTENSIVA DE DEFUNCIONES POR GRUPO DE EDAD Y SEXO	357 - 358

INDICE

	PAG.
CLÍNICA DEL DOLOR 203-C	
COMPARATIVO DE PRODUCTIVIDAD	359
PRINCIPALES MOTIVOS DE CONSULTA	360
PRINCIPALES MOTIVOS DE CONSULTA POR GRUPO DE EDAD Y SEXO	361 - 362
PRINCIPALES CIRUGÍAS Y PROCEDIMIENTOS NO QUIRÚRGICOS	363
PRINCIPALES CIRUGÍAS Y PROCEDIMIENTOS NO QUIRÚRGICOS POR GRUPO DE EDAD Y SEXO	364- 365
COMPARATIVO DE ACTIVIDADES Y PROCEDIMIENTOS RELEVANTES	366 - 367
COMPARATIVO DE ACTIVIDADES EN PACIENTES DE CUIDADOS PALIATIVOS	368
RECURSOS HUMANOS	369
VIGILANCIA EPIDEMIOLÓGICA 204-A	
INFECCIONES NOSOCOMIALES, No. DE SITIOS DE INFECCIÓN POR PACIENTE Y CASOS DE INFECCIÓN NOSOCOMIAL POR GRUPO DE EDAD Y SEXO	370
INFECCIONES NOSOCOMIALES (CASOS DE INFECCIÓN NOSOCOMIAL POR SITIO DE INFECCIÓN)	371 - 372
MICROORGANISMOS AISLADOS EN INFECCIONES NOSOCOMIALES	373
INFECCIONES NOSOCOMIALES POR SERVICIO DE HOSPITALIZACIÓN	374 - 375
CERTIFICADOS DE DEFUNCIÓN Y AUTOPSIAS, VIGILANCIA DE EXPOSICIÓN A VIH, HEPATITIS B Y HEPATITIS C Y NOTIFICACION DE PROBABLES EVENTOS ADVERSOS A LA UNIDAD DE CALIDAD	376
ESTUDIOS EPIDEMIOLÓGICOS DE CASOS NUEVOS DESCARTADOS Y SEGUIMIENTOS NOTIFICADOS A LA SSA	377 - 378
RECURSOS HUMANOS	379
LABORATORIO CENTRAL Y PERIFÉRICOS 205-A	
COMPARATIVO DE PRODUCTIVIDAD POR SERVICIO	380
PRINCIPALES ESTUDIOS DE LABORATORIO CONVENCIONALES Y ESPECIALES	381
RECURSOS HUMANOS	382 - 383
PRINCIPALES ESTUDIOS AUXILIARES DE DIAGNÓSTICO POR SERVICIO (LABORATORIO CENTRAL)	384
URGENCIAS	385
DERMATOLOGÍA	386
TERAPIA INTENSIVA	387
BANCO DE SANGRE Y CARDIOLOGÍA	388

INDICE

	PAG
GENÉTICA Y HEMATOLOGÍA	389
NEUMOLOGÍA	390
URGENCIAS PEDIATRÍA	391
PEDIATRÍA	392
DEPARTAMENTO DE NUTRICIÓN 204 G	
COMPARATIVOS DE CONSULTAS	393
PRINCIPALES MOTIVOS DE CONSULTA	394
PRINCIPALES MOTIVOS DE CONSULTA POR GRUPO DE EDAD Y SEXO	395 - 396
ORIENTACION NUTRICIONAL	397
ORIENTACION NUTRICIONAL DE ALTA HOSPITALARIA	398
NUTRICIÓN TIMIZAJE	399
PLATICAS A PACIENTES Y FAMILIARES	400
RECURSOS HUMANOS	401
RADIOLOGÍA E IMAGEN 207-A	
COMPARATIVO DE PRODUCTIVIDAD	402 - 403
TIPOS DE ESTUDIOS REALIZADOS (ESTUDIOS SIMPLES)	404 - 405
ESTUDIOS DIGESTIVOS Y ESPECIALES	406
INTERVENSIONISMO	407 - 408
INTERVENSIONISMO POR MÉDICOS DE CARDIO	409
TOMOGRAFÍA COMPUTARIZADA	410 - 411
RESONANCIA MAGNÉTICA	412 - 413
MASTOGRAFIA Y MEDICINA NUCLEAR	414
ULTRASONIDOS	415 - 416
RECURSOS HUMANOS	417 - 418
CLÍNICA DE MALFORMACIONES VASCULARES	
COMPARATIVO DE CONSULTAS	419
PRINCIPALES MOTIVOS DE CONSULTA	420
PRINCIPALES MOTIVOS DE CONSULTA POR GRUPO DE EDAD Y SEXO	421 - 422
PRINCIPALES PROCEDIMIENTOS QUIRURGICOS Y POR GRUPO DE EDAD Y SEXO	423
PRINCIPALES PROCEDIMIENTOS NO QUIRURGICOS POR GRUPO DE EDAD Y SEXO	424

INDICE

	PAG.
ANATOMÍA PATOLÓGICA 310-A	
COMPARATIVO DE PRODUCTIVIDAD	425
RECURSOS HUMANOS	426
GENÉTICA 311-A	
COMPARATIVO DE PRODUCTIVIDAD	427
PRINCIPALES MOTIVOS DE CONSULTA	428
PRINCIPALES MOTIVOS DE CONSULTA POR GRUPO DE EDAD Y SEXO	429 – 430
PRODUCTIVIDAD POR TIPO DE ESTUDIO	431
RECURSOS HUMANOS	432
MEDICINA GENÓMICA	
RECURSOS HUMANOS	433
CONSULTA EXTERNA 401-A	
COMPARATIVO DE PRODUCTIVIDAD	434
ACTIVIDADES REALIZADAS	435
PRINCIPALES MOTIVOS DE CONSULTA	436
PRINCIPALES MOTIVOS DE CONSULTA POR GRUPO DE EDAD Y SEXO	437 – 438
RECURSOS HUMANOS	439 - 440
BANCO DE SANGRE 401-B	
PRODUCTIVIDAD DEL SERVICIO	441 - 444
RECURSOS HUMANOS	445 – 446
URGENCIAS 401-C	
COMPARATIVO DE PRODUCTIVIDAD	447
PRINCIPALES MOTIVOS DE CONSULTA	448
PRINCIPALES MOTIVOS DE CONSULTA POR GRUPO DE EDAD Y SEXO	449 - 450
DIAGNÓSTICOS DE EGRESO MÁS FRECUENTES	451
DIAGNÓSTICOS DE EGRESO MÁS FRECUENTES POR GRUPO DE EDAD Y SEXO	452 - 453
PRINCIPALES CAUSAS DE DEFUNCIÓN	454

INDICE

	PAG.
PRINCIPALES CAUSAS DE DEFUNCIÓN Y POR GRUPO DE EDAD Y SEXO	455 - 456
RECURSOS HUMANOS	457 - 458
MEDICINA PREVENTIVA 401-D	
COMPARATIVO DE PRODUCTIVIDAD APLICACIÓN DE BIOLÓGICOS	459
CALIDAD DE MUESTRAS PARA CITOLOGÍA CERVICAL	460
CARTILLA NACIONAL DE VACUNACIÓN Y DE SALUD DE LA MUJER, HOMBRES Y ADULTO MAYOR	461
DETECCIÓN OPORTUNA DE CÁNCER DE CERVIX	462 - 463
RECIEN NACIDOS VACUNADOS CON BCG	464
MEDICIONES DE CLORO Y CULTIVOS MICROBIOLÓGICOS DE AGUA	465
RECURSOS HUMANOS	466
TRABAJO SOCIAL MÉDICO 401-E	
PLÁTICAS A PACIENTES Y FAMILIARES	467
NIVELES DE CLASIFICACIÓN DE PRIMERA VEZ DE CONSULTA EXTERNA CENTRAL Y GINECO	468
RECURSOS HUMANOS	469
RELACIONES PUBLICAS	
RELACION MENSUAL DE INFORMES	470
CLINICA DE LA OBESIDAD 401 L	
COMPARATIVO DE CONSULTA	471
PRINCIPALES MOTIVOS DE CONSULTA	472
PRINCIPALES MOTIVOS DE CONSULTA POR GRUPO DE EDAD Y SEXO	473
NEUROLOGÍA 403 A	
COMPARATIVO DE PRODUCTIVIDAD	474
PRINCIPALES MOTIVOS DE CONSULTA	475
PRINCIPALES MOTIVOS DE CONSULTA POR GRUPO DE EDAD Y SEXO	476 - 477
DIAGNÓSTICOS DE EGRESO MÁS FRECUENTES	478
DIAGNÓSTICOS DE EGRESO MÁS FRECUENTES POR GRUPO DE EDAD Y SEXO	479 - 480
PRINCIPALES CAUSAS DE DEFUNCIÓN	481
PRINCIPALES CAUSAS DE DEFUNCIÓN Y POR GRUPO DE EDAD	482 - 483

INDICE

	PAG.
PRINCIPALES CIRUGÍAS Y PROCEDIMIENTOS NO QUIRÚRGICOS	484
PRINCIPALES CIRUGÍAS Y PROCEDIMIENTOS NO QUIRÚRGICOS POR GRUPO DE EDAD Y SEXO	485 - 486
TERAPIA INTENSIVA DE EGRESOS	487
TERAPIA INTENSIVA DE EGRESOS POR GRUPO DE EDAD Y SEXO	488 - 489
TERAPIA INTENSIVA DE DEFUNCIONES	490
TERAPIA INTENSIVA DE DEFUNCIONES POR GRUPO DE EDAD Y SEXO	491 - 492
GRÁFICAS DE PORCENTAJE DE OCUPACIÓN, PROMEDIO DE DÍAS ESTANCIA, ÍNDICE DE ROTACIÓN E INTERVALO DE SUSTITUCIÓN	493 - 494
RECURSOS HUMANOS	495 - 496
REUMATOLOGÍA 404-A	
COMPARATIVO DE PRODUCTIVIDAD	497
PRINCIPALES MOTIVOS DE CONSULTA	498
PRINCIPALES MOTIVOS DE CONSULTA POR GRUPO DE EDAD	499 - 500
DIAGNÓSTICOS DE EGRESOS MÁS FRECUENTES	501
DIAGNÓSTICOS DE EGRESOS MÁS FRECUENTES POR GRUPO DE EDAD Y SEXO	502 - 503
PRINCIPALES CAUSAS DE DEFUNCIÓN	504
PRINCIPALES CAUSAS DE DEFUNCIÓN Y POR GRUPO DE EDAD Y SEXO	505
PRINCIPALES CIRUGÍAS Y PROCEDIMIENTOS NO QUIRÚRGICOS Y POR GRUPO DE EDAD Y SEXO	506
PRINCIPALES CIRUGÍAS Y PROCEDIMIENTOS NO QUIRÚRGICOS POR GRUPO DE EDAD Y SEXO	507
GRÁFICAS DE PORCENTAJE DE OCUPACIÓN, PROMEDIO DE DÍAS ESTANCIA, ÍNDICE DE ROTACIÓN E INTERVALO DE SUSTITUCIÓN	508 - 509
RECURSOS HUMANOS	510
ENDOCRINOLOGÍA 404-B	
COMPARATIVO DE PRODUCTIVIDAD	511
PRINCIPALES MOTIVOS DE CONSULTA	512
PRINCIPALES MOTIVOS DE CONSULTA POR GRUPO DE EDAD	513 - 514
DIAGNÓSTICOS DE EGRESOS MÁS FRECUENTES	515
DIAGNÓSTICOS DE EGRESOS MÁS FRECUENTES POR GRUPO DE EDAD Y SEXO	516 - 517
PRINCIPALES CAUSAS DE DEFUNCIÓN	518
PRINCIPALES CAUSAS DE DEFUNCIÓN POR GRUPO DE EDAD Y SEXO	519

INDICE

	PAG.
PRINCIPALES CIRUGÍAS Y PROCEDIMIENTOS NO QUIRÚRGICOS Y POR GRUPO DE EDAD Y SEXO	520
PRINCIPALES MOTIVOS DE CONSULTA DE CLÍNICA DE TIROIDES	521
PRINCIPALES MOTIVOS DE CONSULTA DE CLÍNICA DE TIROIDES POR GRUPO DE EDAD Y SEXO	522– 523
PRINCIPALES MOTIVOS DE CONSULTA DE NUTRICIÓN	524
PRINCIPALES MOTIVOS DE CONSULTA DE NUTRICIÓN POR GRUPO DE EDAD Y SEXO	525 – 526
PRINCIPALES MOTIVOS DE CONSULTA DE CLÍNICA DEL HIPOTALAMO	527
PRINCIPALES MOTIVOS DE CONSULTA DE CLÍNICA DEL HIPOTALAMO POR GRUPO DE EDAD Y SEXO	528 – 529
GRÁFICAS DE PORCENTAJE DE OCUPACIÓN, PROMEDIO DE DÍAS ESTANCIA, ÍNDICE DE ROTACIÓN E INTERVALO DE SUSTITUCIÓN	530 – 531
RECURSOS HUMANOS	532
SALUD MENTAL 404-F	
COMPARATIVO DE PRODUCTIVIDAD	533
PRINCIPALES MOTIVOS DE CONSULTA DE PSQUIATRÍA	534
PRINCIPALES MOTIVOS DE CONSULTA DE PSQUIATRÍA POR GRUPO DE EDAD Y SEXO	535 – 536
PRINCIPALES MOTIVOS DE CONSULTA DE PSICOLOGÍA	537
PRINCIPALES MOTIVOS DE CONSULTA DE PSICOLOGÍA POR GRUPO DE EDAD Y SEXO	538 - 539
COORDINACIÓN DE PSICOLOGÍA	
ATENCIÓN ESPECIALIZADA	540
PSICOTERAPIAS	541
RECURSOS HUMANOS	542
ESTOMATOLOGÍA 404-I	
COMPARATIVO DE PRODUCTIVIDAD Y OTRAS ACTIVIDADES	543
PRINCIPALES MOTIVOS DE CONSULTA	544
PRINCIPALES MOTIVOS DE CONSULTA POR GRUPO DE EDAD Y SEXO	545 – 546
PRINCIPALES CIRUGÍAS Y PROCEDIMIENTOS NO QUIRÚRGICOS	547
PRINCIPALES CIRUGÍAS Y PROCEDIMIENTOS NO QUIRÚRGICOS POR GRUPO DE EDAD Y SEXO	548 – 549
PRODUCTIVIDAD DE LASER	550
RECURSOS HUMANOS	551

INDICE

	PAG.
INFECTOLOGÍA 405 A	
COMPARATIVO DE PRODUCTIVIDAD	552
PRINCIPALES MOTIVOS DE CONSULTA	553
PRINCIPALES MOTIVOS DE CONSULTA POR GRUPO DE EDAD Y SEXO	554 – 555
DIAGNÓSTICOS DE EGRESO MÁS FRECUENTES	556
DIAGNÓSTICOS DE EGRESO MÁS FRECUENTES POR GRUPO DE EDAD Y SEXO	557 – 558
PRINCIPALES CAUSAS DE DEFUNCIÓN	559
PRINCIPALES CAUSAS DE DEFUNCIÓN Y POR GRUPO DE EDAD Y SEXO	560 – 561
TERAPIA INTENSIVA DE EGRESOS	562
TERAPIA INTENSIVA DE EGRESOS POR GRUPO DE EDAD Y SEXO	563 – 564
TERAPIA INTENSIVA DE DEFUNCIONES	565
TERAPIA INTENSIVA DE DEFUNCIONES POR GRUPO DE EDAD Y SEXO	566 – 567
GRÁFICAS DE PORCENTAJE DE OCUPACIÓN, PROMEDIO DE DÍAS ESTANCIA, ÍNDICE DE ROTACIÓN E INTERVALO DE SUSTITUCIÓN	568 – 569
RECURSOS HUMANOS	570
UNIDAD DE FARMACOLOGÍA CLÍNICA 405-E	
ACTIVIDADES DEL PROGRAMA DE PERFIL METABOLICO NEONATAL	571
RECURSOS HUMANOS	572
CIRUGÍA EXPERIMENTAL 407	
COMPARATIVO DE PRODUCTIVIDAD DE ACTIVIDADES MÉDICAS Y DE ENFERMERÍA	573
RECURSOS HUMANOS	574
PEDIATRÍA 505 A	
COMPARATIVO DE PRODUCTIVIDAD	575
PRINCIPALES MOTIVOS DE CONSULTA	576
PRINCIPALES MOTIVOS DE CONSULTA POR GRUPO DE EDAD Y SEXO	577 – 578
DIAGNÓSTICOS DE EGRESO MAS FRECUENTES	579
DIAGNÓSTICOS DE EGRESO MAS FRECUENTES POR GRUPO DE EDAD Y SEXO	580 – 581
PRINCIPALES CAUSAS DE DEFUNCIÓN	582
PRINCIPALES CAUSAS DE DEFUNCIÓN Y POR GRUPO DE EDAD Y SEXO	583 – 584

INDICE

	PAG.
PRINCIPALES CAUSAS DE DEFUNCIÓN NEONATAL	585
PRINCIPALES CIRUGÍAS Y PROCEDIMIENTOS	586
PRINCIPALES CIRUGÍAS Y PROCEDIMIENTOS POR GRUPO DE EDAD Y SEXO	587 – 588
PRINCIPALES MOTIVOS DE CONSULTAS DE URGENCIAS PEDIÁTRICAS	589
PRINCIPALES MOTIVOS DE CONSULTAS DE URGENCIAS PEDIÁTRICAS POR GRUPO DE EDAD Y SEXO	590 – 591
COMPARATIVOS DE NACIMIENTOS	592
NACIMIENTOS POR PESO Y OBITOS Y MORTINATOS	593
PRINCIPALES DIAGNÓSTICOS DE EGRESOS EN URGENCIAS	594
DIAGNÓSTICOS DE EGRESO MAS FRECUENTES POR GRUPO DE EDAD Y SEXO	595
CAUSAS DE MORTALIDAD DE URGENCIAS PEDIÁTRICAS	596
CAUSAS DE MORTALIDAD DE URGENCIAS PEDIÁTRICAS POR GRUPO DE EDAD Y SEXO	597
TERAPIA INTENSIVA DE EGRESOS	598
TERAPIA INTENSIVA DE EGRESOS POR GRUPO DE EDAD Y SEXO	599
TERAPIA INTENSIVA DE DEFUNCIONES	600
TERAPIA INTENSIVA DE DEFUNCIONES POR GRUPO DE EDAD Y SEXO	601
GRÁFICAS DE PORCENTAJE DE OCUPACIÓN, PROMEDIO DE DÍAS ESTANCIA, ÍNDICE DE ROTACIÓN E INTERVALO DE SUSTITUCIÓN	602 – 603
RECURSOS HUMANOS	604 – 605
TORRE QUIRURGICA 310	
PRODUCTIVIDAD	606
CIRUGÍA GENERAL 310 - B	
COMPARATIVO DE PRODUCTIVIDAD	607
PRINCIPALES MOTIVOS DE CONSULTA	608
PRINCIPALES MOTIVOS DE CONSULTA POR GRUPO DE EDAD Y SEXO	609 – 610
DIAGNÓSTICOS DE EGRESO MAS FRECUENTES	611
DIAGNÓSTICOS DE EGRESO MAS FRECUENTES POR GRUPO DE EDAD Y SEXO	612 – 613
PRINCIPALES CAUSAS DE DEFUNCIÓN	614
PRINCIPALES CAUSAS DE DEFUNCIÓN Y POR GRUPO DE EDAD Y SEXO	615 – 616
PRINCIPALES CIRUGÍAS Y PROCEDIMIENTOS NO QUIRÚRGICOS	617
PRINCIPALES CIRUGÍAS Y PROCEDIMIENTOS NO QUIRÚRGICOS POR GRUPO DE EDAD Y SEXO	618 – 619

INDICE

	PAG.
CLINICA DE CABEZA Y CUELLO	
PRINCIPALES MOTIVOS DE CONSULTA	620
PRINCIPALES MOTIVOS DE CONSULTA POR GRUPO DE EDAD Y SEXO	621 - 622
CLINICA DE HEPATOBILIOPANCREATICA	
PRINCIPALES MOTIVOS DE CONSULTA	623
PRINCIPALES MOTIVOS DE CONSULTA POR GRUPO DE EDAD Y SEXO	624 - 625
CLINICA DE PARED ABDOMINAL Y TEJIDO BLANDOS	
PRINCIPALES MOTIVOS DE CONSULTA	626
PRINCIPALES MOTIVOS DE CONSULTA POR GRUPO DE EDAD Y SEXO	627 - 628
CLINICA DE SEPSIS URGENCIAS	
PRINCIPALES MOTIVOS DE CONSULTA	629
PRINCIPALES MOTIVOS DE CONSULTA POR GRUPO DE EDAD Y SEXO	630 - 631
CLINICA DE TRACTO DIGESTIVO SUPERIOR	
PRINCIPALES MOTIVOS DE CONSULTA	632
PRINCIPALES MOTIVOS DE CONSULTA POR GRUPO DE EDAD Y SEXO	633 - 634
GRAFICA DE PROMEDIO DIAS ESTANCIA	635
RECURSOS HUMANOS	636
DONACION Y TRASPLANTES 310 - C	
COMPARATIVO DE PRODUCTIVIDAD	637
PRINCIPALES MOTIVOS DE CONSULTA	638
PRINCIPALES MOTIVOS DE CONSULTA POR GRUPO DE EDAD Y SEXO	639 - 640
DIAGNÓSTICOS DE EGRESO MÁS FRECUENTES	641
DIAGNÓSTICOS DE EGRESO MÁS FRECUENTES POR GRUPO DE EDAD Y SEXO	642 - 643
PRINCIPALES CAUSAS DE DEFUNCIÓN	644
PRINCIPALES CAUSAS DE DEFUNCIÓN POR GRUPO EDAD Y SEXO	645
PRINCIPALES CIRUGÍAS Y PROCEDIMIENTOS NO QUIRÚRGICOS	646
PRINCIPALES CIRUGÍAS Y PROCEDIMIENTOS NO QUIRÚRGICOS POR GRUPO DE EDAD Y SEXO	647 - 648

INDICE

	PAG.
DONACIÓN DE ORGANOS Y TEJIDOS	649
GRÁFICAS DE PORCENTAJE DE OCUPACIÓN, PROMEDIO DE DÍAS ESTANCIA, ÍNDICE DE ROTACIÓN E INTERVALO DE SUSTITUCIÓN	650 – 651
RECURSOS HUMANOS	652
GASTROENTEROLOGÍA310 - D	
COMPARATIVO DE PRODUCTIVIDAD	653
PRINCIPALES MOTIVOS DE CONSULTA	654
PRINCIPALES MOTIVOS DE CONSULTA POR GRUPO DE EDAD Y SEXO	655 – 656
DIAGNÓSTICO DE EGRESO MÁS FRECUENTES	657
DIAGNÓSTICOS DE EGRESO MÁS FRECUENTES POR GRUPO DE EDAD Y SEXO	658 – 659
PRINCIPALES CAUSA DE DEFUNCIÓN	660
PRINCIPALES CAUSAS DE DEFUNCIÓN POR GRUPO DE EDAD Y SEXO	661 – 662
PROCEDIMIENTOS DE ENDOSCOPIAS	663
CLÍNICA DEL HIGADO	
PRINCIPALES MOTIVOS DE CONSULTA	664
PRINCIPALES MOTIVOS DE CONSULTA POR GRUPO DE EDAD Y SEXO	665 – 666
MOTILIDAD EXPERIMENTAL	
PRINCIPALES MOTIVOS DE CONSULTA	667
PRINCIPALES MOTIVOS DE CONSULTA POR GRUPO DE EDAD Y SEXO	668
PROCEDIMIENTOS NO QUIRÚRGICOS	669
PRINCIPALES CIRUGÍAS Y PROCEDIMIENTOS NO QUIRÚRGICOS POR GRUPO DE EDAD Y SEXO	670 – 671
ESOFAGOLOGÍA	
PRINCIPALES MOTIVOS DE CONSULTA	672
PRINCIPALES MOTIVOS DE CONSULTA POR GRUPO DE EDAD Y SEXO	673 – 674
PROCEDIMIENTOS NO QUIRÚRGICOS	675
PRINCIPALES CIRUGÍAS Y PROCEDIMIENTOS NO QUIRÚRGICOS POR GRUPO DE EDAD Y SEXO	676 – 677
GRAFICA DE PROMEDIO DE DIAS ESTANCIA	678
RECURSOS HUMANOS	679 – 680

INDICE

	PAG.
COLOPROCTOLOGÍA 310 - I	
COMPARATIVO DE PRODUCTIVIDAD	681
PRINCIPALES MOTIVOS DE CONSULTA	682
PRINCIPALES MOTIVOS DE CONSULTA POR GRUPO DE EDAD Y SEXO	683 – 684
DIAGNÓSTICO DE EGRESO MÁS FRECUENTES	685
DIAGNÓSTICOS DE EGRESO MÁS FRECUENTES POR GRUPO DE EDAD Y SEXO	686 – 687
PRINCIPALES CAUSA DE DEFUNCIÓN	688
PRINCIPALES CAUSAS DE DEFUNCIÓN POR GRUPO DE EDAD Y SEXO	689 - 690
PRINCIPALES CIRUGÍAS Y PROCEDIMIENTOS	691
PRINCIPALES CIRUGÍAS Y PROCEDIMIENTOS POR GRUPO DE EDAD Y SEXO	692 - 693
GRAFICA DE PROMEDIO DE DIAS ESTANCIA	694
RECURSOS HUMANOS	695
QUIROFANOS CENTRALES 310 - F	
COMPARATIVO DE PRODUCTIVIDAD	696
RECURSOS HUMANOS	697
TERAPIA MEDICA INTENSIVA 310 - E	
COMPARATIVO DE PRODUCTIVIDAD	698
PRINCIPALES MOTIVOS DE CONSULTA	699
PRINCIPALES MOTIVOS DE CONSULTA POR GRUPO DE EDAD Y SEXO	700 - 701
DIAGNÓSTICO DE EGRESO MÁS FRECUENTES	702
DIAGNÓSTICOS DE EGRESO MÁS FRECUENTES POR GRUPO DE EDAD Y SEXO	703 - 704
PRINCIPALES CAUSA DE DEFUNCIÓN	705
PRINCIPALES CAUSAS DE DEFUNCIÓN POR GRUPO DE EDAD Y SEXO	706 - 707
PRINCIPALES CIRUGÍAS Y PROCEDIMIENTOS	708
PRINCIPALES CIRUGÍAS Y PROCEDIMIENTOS POR GRUPO DE EDAD Y SEXO	709 - 710
RECURSOS HUMANOS	711
ANESTESIOLOGÍA	
COMPARATIVO DE PRODUCTIVIDAD	712 - 713
PRODUCTIVIDAD DE CONSULTAS DE PACIENTES POR GRUPO DE EDAD Y SEXO	714 - 715
RECURSOS HUMANOS	716

INDICE

	PAG.
TORRE DE CARDIO – NEUMO Y ANGIO 503	
PRODUCTIVIDAD	717
CARDIOLOGIA 503 E	
COMPARATIVO DE PRODUCTIVIDAD	718
PRINCIPALES MOTIVOS DE CONSULTA	719
PRINCIPALES MOTIVOS DE CONSULTA POR GRUPO DE EDAD Y SEXO	720 - 721
DIAGNÓSTICO DE EGRESO MÁS FRECUENTES	722
DIAGNÓSTICOS DE EGRESO MÁS FRECUENTES POR GRUPO DE EDAD Y SEXO	723 - 724
PRINCIPALES CAUSA DE DEFUNCIÓN	725
PRINCIPALES CAUSAS DE DEFUNCIÓN POR GRUPO DE EDAD Y SEXO	726 – 727
PRINCIPALES CIRUGÍAS Y PROCEDIMIENTOS	728
PRINCIPALES CIRUGÍAS Y PROCEDIMIENTOS POR GRUPO DE EDAD Y SEXO	729 - 730
EGRESOS TERAPIA INTENSIVA	731
EGRESOS TERAPIA INTENSIVA POR GRUPO DE EDAD Y SEXO	732 - 733
DEFUNCIONES TERAPIA INTENSIVA	734
DEFUNCIONES TERAPIA INTENSIVA POR GRUPO DE EDAD Y SEXO	735 - 736
GRAFICA DE PROMEDIO DE DIAS ESTANCIA	737
RECURSOS HUMANOS	738 - 739
NEUMOLOGÍA 503 F	
COMPARATIVO DE PRODUCTIVIDAD	740
LABORATORIO DE FISIOPULMONAR	741 - 742
PRINCIPALES MOTIVOS DE CONSULTA	743
PRINCIPALES MOTIVOS DE CONSULTA POR GRUPO DE EDAD Y SEXO	744 – 745
DIAGNÓSTICO DE EGRESO MÁS FRECUENTES	746
DIAGNÓSTICOS DE EGRESO MÁS FRECUENTES POR GRUPO DE EDAD Y SEXO	747 - 748
PRINCIPALES CAUSA DE DEFUNCIÓN	749
PRINCIPALES CAUSAS DE DEFUNCIÓN POR GRUPO DE EDAD Y SEXO	750 - 751
PRINCIPALES CIRUGÍAS Y PROCEDIMIENTOS	752
PRINCIPALES CIRUGÍAS Y PROCEDIMIENTOS POR GRUPO DE EDAD Y SEXO	753 - 754

INDICE

	PAG.
EGRESOS TERAPIA INTENSIVA	755
EGRESOS TERAPIA INTENSIVA POR GRUPO DE EDAD Y SEXO	756 - 757
DEFUNCIONES TERAPIA INTENSIVA	758
DEFUNCIONES TERAPIA INTENSIVA POR GRUPO DE EDAD Y SEXO	759 - 760
GRAFICA DE PROMEDIO DE DIAS ESTANCIA	761
RECURSOS HUMANOS	762 - 763
ANGIOLOGIA 503 M	
COMPARATIVO DE PRODUCTIVIDAD	764
PRINCIPALES MOTIVOS DE CONSULTA	765
PRINCIPALES MOTIVOS DE CONSULTA POR GRUPO DE EDAD Y SEXO	766 - 767
DIAGNÓSTICO DE EGRESO MÁS FRECUENTES	768
DIAGNÓSTICOS DE EGRESO MÁS FRECUENTES POR GRUPO DE EDAD Y SEXO	769 - 770
PRINCIPALES CAUSA DE DEFUNCIÓN	771
PRINCIPALES CAUSAS DE DEFUNCIÓN POR GRUPO DE EDAD Y SEXO	772
PRINCIPALES CIRUGÍAS Y PROCEDIMIENTOS	773
PRINCIPALES CIRUGÍAS Y PROCEDIMIENTOS POR GRUPO DE EDAD Y SEXO	774 - 775
GRAFICA DE PROMEDIO DE DIAS ESTANCIA	776
RECURSOS HUMANOS	777
TORRE DE MEDICINA FISICA Y REHABILITACIÓN, ALERGIA Y AUDIOLOGIA	
COMPARATIVO DE PRODUCTIVIDAD	778
MEDICINA FISICA Y REHABILITACIÓN 601 A	
COMPARATIVO DE PRODUCTIVIDAD Y OTRAS ACTIVIDADES Y TRATAMIENTOS	779
PRINCIPALES MOTIVOS DE CONSULTA	780
PRINCIPALES MOTIVOS DE CONSULTA POR GRUPO DE EDAD Y SEXO	781 - 782
VOMPARATIVO DE PERSONAS Y SESIONES	783 - 784
RECURSOS HUMANOS	785
ALERGIA 601 B	
COMPARATIVO DE PRODUCTIVIDAD Y ACTIVIDADES DE DIAGNOSTICO	786
ACTIVIDADES DE TRATAMIENTO Y COMPARATIVO DE LABORATORIO	787

INDICE

	PAG.
PRINCIPALES MOTIVOS DE CONSULTA	788
PRINCIPALES MOTIVOS DE CONSULTA POR GRUPO DE EDAD Y SEXO	789 - 790
RECURSOS HUMANOS	791
AUDIOLOGIA Y FONIATRIA 601 C	
COMPARATIVO DE PRODUCTIVIDAD	792
PRINCIPALES MOTIVOS DE CONSULTA	793
PRINCIPALES MOTIVOS DE CONSULTA POR GRUPO DE EDAD Y SEXO	794 - 795
COMPARATIVO DE PRODUCTIVIDAD EN TRATAMIENTOS	796
PROGRAMA DE IMPLANTES COCLEARES	797
PROGRAMA DE TAMIZ AUDITIVO NEONATAL	798
RECURSOS HUMANOS	799
SERVICIO DE MEDICINA INTERNA	
COMPARATIVO DE PRODUCTIVIDAD	800
PRINCIPALES MOTIVOS DE CONSULTA	801
PRINCIPALES MOTIVOS DE CONSULTA POR GRUPO DE EDAD Y SEXO	802 – 803
DIAGNÓSTICO DE EGRESO MÁS FRECUENTES	804
DIAGNÓSTICOS DE EGRESO MÁS FRECUENTES POR GRUPO DE EDAD Y SEXO	805 – 806
PRINCIPALES CAUSA DE DEFUNCIÓN	807
PRINCIPALES CAUSAS DE DEFUNCIÓN POR GRUPO DE EDAD Y SEXO	808 – 809
PRINCIPALES CIRUGÍAS Y PROCEDIMIENTOS NO QUIRÚRGICOS	810
PRINCIPALES CIRUGÍAS Y PROCEDIMIENTOS NO QUIRÚRGICOS POR GRUPO DE EDAD Y SEXO	811 - 812
MEDICINA INTERNA 103-B	
COMPARATIVO DE PRODUCTIVIDAD	813
PRINCIPALES MOTIVOS DE CONSULTA	814
PRINCIPALES MOTIVOS DE CONSULTA POR GRUPO DE EDAD Y SEXO	815 – 816
DIAGNÓSTICO DE EGRESO MÁS FRECUENTES	817
DIAGNÓSTICOS DE EGRESO MÁS FRECUENTES POR GRUPO DE EDAD Y SEXO	818 – 819
PRINCIPALES CAUSA DE DEFUNCIÓN	820
PRINCIPALES CAUSAS DE DEFUNCIÓN POR GRUPO DE EDAD Y SEXO	821 – 822

INDICE

	PAG.
PRINCIPALES CIRUGÍAS Y PROCEDIMIENTO	823
PRINCIPALES CIRUGÍAS Y PROCEDIMIENTOS POR GRUPO DE EDAD Y SEXO	824 – 825
GRÁFICAS DE PORCENTAJE DE OCUPACIÓN, PROMEDIO DE DÍAS ESTANCIA, ÍNDICE DE ROTACIÓN E INTERVALO DE SUSTITUCIÓN	826 – 827
RECURSOS HUMANOS	828
MEDICINA INTERNA 108-A	
COMPARATIVO DE PRODUCTIVIDAD	829
PRINCIPALES MOTIVOS DE CONSULTA	830
PRINCIPALES MOTIVOS DE CONSULTA POR GRUPO DE EDAD Y SEXO	831 – 832
DIAGNÓSTICOS DE EGRESO MÁS FRECUENTES	833
DIAGNÓSTICOS DE EGRESO MAS FRECUENTES POR GRUPO DE EDAD Y SEXO	834 – 835
PRINCIPALES CAUSAS DE DEFUNCIÓN	836
PRINCIPALES CAUSAS DE DEFUNCIÓN POR GRUPO DE EDAD Y SEXO	837 – 838
PRINCIPALES CIRUGÍAS Y PROCEDIMIENTOS NO QUIRÚRGICOS	839
PRINCIPALES CIRUGÍAS Y PROCEDIMIENTOS NO QUIRÚRGICOS POR GRUPO DE EDAD Y SEXO	840 - 841
GRÁFICAS DE PORCENTAJE DE OCUPACIÓN, PROMEDIO DE DÍAS ESTANCIA, ÍNDICE DE ROTACIÓN E INTERVALO DE SUSTITUCIÓN	842 – 843
RECURSOS HUMANOS	844
MEDICINA INTERNA 110-A	
COMPARATIVO DE PRODUCTIVIDAD	845
PRINCIPALES MOTIVOS DE CONSULTA	846
PRINCIPALES MOTIVOS DE CONSULTA POR GRUPO DE EDAD Y SEXO	847 – 848
DIAGNÓSTICOS DE EGRESO MÁS FRECUENTES	849
DIAGNÓSTICOS DE EGRESO MAS FRECUENTES POR GRUPO DE EDAD Y SEXO	850 – 851
PRINCIPALES CAUSAS DE DEFUNCIÓN	852
PRINCIPALES CAUSAS DE DEFUNCIÓN POR GRUPO DE EDAD Y SEXO	853 – 854
PRINCIPALES CIRUGÍAS Y PROCEDIMIENTOS NO QUIRÚRGICOS	855
PRINCIPALES CIRUGÍAS Y PROCEDIMIENTOS NO QUIRÚRGICOS POR GRUPO DE EDAD Y SEXO	856 – 857

INDICE

	PAG.
GRÁFICAS DE PORCENTAJE DE OCUPACIÓN, PROMEDIO DE DÍAS ESTANCIA, ÍNDICE DE ROTACIÓN E INTERVALO DE SUSTITUCIÓN	858 – 859
RECURSOS HUMANOS	860
DIRECCIÓN DE ENSEÑANZA 201	
ALUMNOS DE PREGRADO DE MEDICINA POR GRADO	861
ALUMNOS DE POSTGRADO DE MEDICINA Y RESIDENTES QUE ROTARON POR EL HOSPITAL	862
CURSOS DE POSGRADO POR MEDICOS ESPECIALISTAS Y CURSOS PARA TÉCNICOS	863
CURSOS DE MAESTRIAS Y DOCTORADO EN EL HOSPITAL GENERAL DE MEXICO	864
DIPLOMADOS IMPARTIDOS EN LA INSTITUCIÓN	865
CAPACITACIÓN PARA EL DESARROLLO, DESEMPEÑO Y EDUCACIÓN CONTINUA Y ALUMNOS DE ENFERMERÍA, CURSOS IMPARTIDOS Y APOYO PARA LA ENSEÑANZA	866
CURSOS DE POSGRADOS DE LA ESCUELA DE ENFERMERIA Y OBSTETRICIA DE LA UNAM	867
RECURSOS HUMANOS Y CAPACITACIÓN EN SALUD (APOYO PARA LA ENSEÑANZA)	868
DEPARTAMENTO DE INFORMACIÓN DOCUMENTAL 201	
RECURSOS HUMANOS	869
DIRECCIÓN DE ENSEÑANZA 201	
RECURSOS HUMANOS DEL DEPARTAMENTO DE PREGRADO Y POSTGRADO	870
DIRECCIÓN DE INVESTIGACIÓN 204	
PRODUCTOS DE LA INVESTIGACIÓN Y NUMERO DE INVESTIGADORES	871
NÚMERO DE MIEMBROS DEL SISTEMA NACIONAL DE INVESTIGACIÓN Y No. DE PROTOCOLOS	872
NÚMERO DE PRODUCTOS OBTENIDOS, NÚMERO DE PROTOCOLOS SUSPENDIDOS Y CANCELADOS	873
RECURSOS HUMANOS	874
DEPARTAMENTO DE REGISTRO Y SEGUIMIENTO DE PROYECTOS 204	
RECURSOS HUMANOS	875
DEPARTAMENTO DE APOYO E IMPULSO A LA INVESTIGACIÓN	
RECURSOS HUMANOS	876
DIRECCIÓN GENERAL 201	
RECURSOS HUMANOS	877
DIRECCIÓN GENERAL ADJUNTA MÉDICA 201	
RECURSOS HUMANOS	878

INDICE

	PAG.
ADMISIÓN	
RECURSOS HUMANOS	879
DIRECCIÓN MÉDICA 201, SUBDIRECCIÓN MÉDICA “A”, “B”	
RECURSOS HUMANOS	880
DIRECCIÓN QUIRÚRGICA	
RECURSOS HUMANOS	881
RECURSOS HUMANOS, SUBDIRECCIÓN QUIRÚRGICA “A” Y “B”	882
DIRECCIÓN DE APOYO AL DIAGNÓSTICO Y TRATAMIENTO,	
RECURSOS HUMANOS	883
SUBDIRECCIÓN DE APOYO AL DIAGNÓSTICO Y TRATAMIENTO “A” Y “B”	
RECURSOS HUMANOS	884
SUBDIRECCIÓN DE ENFERMERÍA 506	
PLÁTICAS A PACIENTES Y FAMILIARES	885 - 889
RECURSOS HUMANOS	890
DEPARTAMENTO DE ENFERMERÍA “A”	
RECURSOS HUMANOS	891
DEPARTAMENTO DE ENFERMERÍA “B”	
RECURSOS HUMANOS	892
DIRECCIÓN GENERAL ADJUNTA DE ADMINISTRACIÓN Y FINANZAS 201	
RECURSOS HUMANOS	893
DIRECCIÓN DE RECURSOS HUMANOS 201	
RECURSOS HUMANOS	894
SUBDIRECCIÓN DE ADMINISTRACIÓN Y DESARROLLO 501	
RECURSOS HUMANOS	895
DEPARTAMENTO DE EMPLEO Y CAPACITACIÓN 501	
RECURSOS HUMANOS Y EQUIPO DE CÓMPUTO	896
DEPARTAMENTO DE SERVICIOS Y PRESTACIONES	
RECURSOS HUMANOS	897

INDICE

	PAG.
DEPARTAMENTO DE CONTROL Y ASISTENCIA	
RECURSOS HUMANOS	898
COORDINACIÓN DE RELACIONES LABORALES	
RECURSOS HUMANOS	899
SUBDIRECCIÓN DE OPERACIÓN 501	
RECURSOS HUMANOS	900
DEPARTAMENTO DE NOMINA Y PAGOS 501	
RECURSOS HUMANOS Y EQUIPO DE CÓMPUTO	901
DEPARTAMENTO DE CONTROL Y CONCILIACIÓN 501	
RECURSOS HUMANOS	902
DIRECCIÓN DE RECURSOS MATERIALES Y CONSERVACIÓN 201	
RECURSOS HUMANOS	903
SUBDIRECCIÓN DE RECURSOS MATERIALES 201	
RECURSOS HUMANOS	904
DEPARTAMENTO DE ADQUISICIONES 201	
RECURSOS HUMANOS	905
SUBDIRECCION DE ALMACENES	
RECURSOS HUMANOS	906
ALMACEN MEDICO	
RECURSOS HUMANOS	907
DEPARTAMENTO DE ALMACÉN 208	
RECURSOS HUMANOS	908
DEPARTAMENTO DE INVENTARIOS 208	
RECURSOS HUMANOS	909
SUBDIRECCIÓN DE SERVICIOS GENERALES Y NUTRICIÓN 501	
RECURSOS HUMANOS	910
DEPARTAMENTO DE SERVICIOS GENERALES 501	
RECURSOS HUMANOS	911

INDICE

	PAG.
SUBDIRECCIÓN DE CONSERVACIÓN Y MANTENIMIENTO 209	
RECURSOS HUMANOS	912
DEPARTAMENTO DE INSTALACIONES 209	
RECURSOS HUMANOS	913
DEPARTAMENTO DE EQUIPO 209	
RECURSOS HUMANOS	914
DEPARTAMENTO DE OBRA 209	
RECURSOS HUMANOS	915
DIRECCIÓN DE RECURSOS FINANCIEROS 201	
RECURSOS HUMANOS	916
SUBDIRECCIÓN DE PRESUPUESTO Y CONTABILIDAD 201	
RECURSOS HUMANOS	917
DEPARTAMENTO DE CONTROL Y EJERCICIO PRESUPUESTAL 201	
RECURSOS HUMANOS	918
DEPARTAMENTO DE CONTABILIDAD 201	
RECURSOS HUMANOS	919
UNIDAD DE CALIDAD Y SEGUIMIENTO DE ATENCION MEDICA	
RECURSOS HUMANOS	920
SUBDIRECCIÓN DE TESORERÍA 201	
RECURSOS HUMANOS	921
DEPARTAMENTO DE INGRESOS 201	
RECURSOS HUMANOS	922
DEPARTAMENTO DE EGRESO 201	
RECURSOS HUMANOS	923
SUBDIRECCIÓN DE SEGURIDAD Y PROTECCIÓN CIVIL 401	
RECURSOS HUMANOS	924
DEPARTAMENTO DE SEGURIDAD 401	
RECURSOS HUMANOS	925

INDICE

	PAG.
DEPARTAMENTO DE PROTECCIÓN CIVIL 401 Y COORDINACION DE OBRA CIVIL	
RECURSOS HUMANOS	926
SUBDIRECCIÓN DE SISTEMAS ADMINISTRATIVOS 202	
RECURSOS HUMANOS	927
DEPARTAMENTO DE SOPORTE TÉCNICO Y REDES 202	
RECURSOS HUMANOS	928
DEPARTAMENTO DE CONTRATOS	
RECURSOS HUMANOS	929
DIRECCIÓN DE PLANEACIÓN Y DESARROLLO DE SISTEMAS ADMINISTRATIVOS 204	
RECURSOS HUMANOS	930
DEPARTAMENTO DE INFORMACIÓN Y ESTADÍSTICA 204	
RECURSOS HUMANOS	931
ÓRGANO INTERNO DE CONTROL 206	
RECURSOS HUMANOS	932
AREA DE AUDITORIA INTERNA Y AREA DE AUDITORIA PARA DESARROLLO Y MEJORA	
RECURSOS HUMANOS	933
UNIDAD JURIDICA	
RECURSOS HUMANOS	934
AREA DE RESPONSABILIDADES Y QUEJAS	
RECURSOS HUMANOS	935
ARCHIVO CLÍNICO 401	
RECURSOS HUMANOS	936
PERSONAL COMISIONADO AL C.E.N.	
RECURSOS HUMANOS	937
PERSONAL COMISIONADO SECCION XIV	
RECURSOS HUMANOS	938
CON SUSPENSIÓN PREVENTIVA	
RECURSOS HUMANOS	939

PRODUCTIVIDAD INSTITUCIONAL

ENERO – JUNIO

2018

COMPARATIVO DE PRODUCTIVIDAD INSTITUCIONAL ENE - JUN 2017-2018

ACTIVIDAD	2017				2018			
	Programado	Realizado	% de Avance	Calificación	Programado	Realizado	% de Avance	Calificación
Consulta 1° vez en Medicina General	28,427	28,728	101.06	V	25,519	21,624	84.74	R
Cons. 1° vez de Especialidades	95,111	99,039	104.13	V	102,334	87,942	85.94	R
Interconsultas		10,116				11,521		
Total consulta 1° vez	123,538	137,883	111.61	V	127,853	121,087	94.71	A
Cons. subsecuente en Medicina General	10,683	13,982	130.88	V	11,184	11,073	99.01	V
Cons. subsecuente de Especialidades	204,735	215,791	105.40	V	205,599	201,144	97.83	V
Interconsultas		6,928				7,851		
Total consulta Subsecuente	215,418	236,701	109.88	V	216,783	220,068	101.52	V
Total Consulta Externa	338,956	374,584	110.51	V	344,636	341,155	98.99	V
Cons. de urgencias Ginecologicas 1° vez		892				980		
Cons. de urgencias Obstetricas 1° vez		4,820				4,046		
Total ginecoobstetricia	6,703	5,712	85.22	R	6,731	5,026	74.67	R
Cons. de Urgencias M.Q 1° vez	30,546	28,989	94.90	A	28,145	29,800	105.88	V
Cons. de Urgencias Pediatricas 1° vez	2,967	6,146	207.15	V	4,616	5,762	124.83	V
Total consultas de Urgencias 1° vez	40,216	40,847	101.57	V	39,492	40,588	102.78	V
Cons. de urgencias Obstetricas subsecuente		786				637		
Total de cons. de Urgencias subsecuente		786				637		
Total de consultas de Urgencias	40,216	41,633	103.52	V	39,492	41,225	104.39	V
Subtotal consulta 1° vez	163,754	178,730	109.15	V	167,345	161,675	96.61	A
Subtotal consulta Subs.	215,418	237,487	110.24	V	216,783	220,705	101.81	V
Sub Total de consultas	379,172	416,217	109.77	V	384,128	382,380	99.54	V
Consultas Pre-Anestésicas		12,408				13,150		
Total de Consultas	379,172	428,625	113.04	V	384,128	395,530	102.97	V

COMPARATIVO DE PRODUCTIVIDAD INSTITUCIONAL ENE - JUN 2017-2018

Otras Actividades	2017				2018			
	Programado	Realizado	% de Avance	Calificación	Programado	Realizado	% de Avance	Calificación
Ingresos		21,976				21,063		
Egresos	22,186	21,834	98.41	V	23,165	20,850	90.01	A
Intervenciones Quirúrgicas	15,526	17,811	114.72	V	15,990	16,612	103.89	V
Procedimientos		72,109				61,768		
Exámenes de Laboratorio	1,815,005	2,116,874	116.63	V	1,014,515	1,956,047	192.81	V
Exámenes de Laboratorio consulta externa		814,765				701,428		
Exámenes de Laboratorio Hospitalización		956,968				940,952		
Exámenes de Laboratorio Urgencias		345,141				313,667		
Personas de Laboratorio	253,534	282,499	111.42	V	141,603	257,373	181.76	V
Estudios de Rayos X	79,841	87,157	109.16	V	75,911	78,894	103.93	V
Rayos X Consulta Externa		53,965				56,447		
Rayos X Hospitalización		23,607				16,665		
Rayos X Urgencias		9,585				5,782		
Personas de Rayos X	76,109	79,177	104.03	V	71,504	71,592	100.12	V
Sesiones de Rehabilitación	34,338	39,340	114.57	V	33,464	40,856	122.09	V
Defunciones		1,322				1,166		
Autopsias		127				153		
Porcentaje de Ocupación Hospitalaria	82.06	81.96	99.88	V	84.79	81.12	95.67	A
Promedio de Días Estancia		5.90				5.80		
Índice de Rotación de Camas		25.66				24.67		
Intervalo de Sustitución		1.30				1.35		

Verde (V) significa que el servicio esta cumpliendo entre el 97.00% ó mas de sus metas

Amarillo (A) significa que el servicio esta cumpliendo entre el 90.00% y el 96.99% de sus metas

Rojo (R) significa que el servicio esta cumpliendo con el 89.99% ó menos de sus metas

PRINCIPALES INDICADORES DE HOSPITALIZACIÓN POR SERVICIO ENERO - JUNIO 2018

Unidad	Servicio	Num. de Camas Censables		Días del periodo	Días cama Censables		Días Paciente		Días Estancia	
		Absoluto	Relativo		Absoluto	Relativo	Absoluto	Relativo	Absoluto	Relativo
105-B	Nefrología	12	1.42	181	2,172	1.43	2,196	1.78	6,314	5.22
111-D	Hematología	55	6.51	181	9,890	6.51	9,730	7.90	11,348	9.38
403-A	Neurología	50	5.92	181	9,050	5.96	8,777	7.12	7,658	6.33
103-B	Medicina interna	24	2.84	181	4,344	2.86	4,157	3.37	3,780	3.12
110-A	Medicina interna	24	2.84	181	4,344	2.86	4,064	3.30	3,385	2.80
108-A	Medicina interna	36	4.26	181	6,489	4.27	6,046	4.91	5,032	4.16
310-C	Trasplantes	5	0.59	181	905	0.60	823	0.67	694	0.57
110-B	Geriatría	12	1.42	181	2,172	1.43	1,969	1.60	1,843	1.52
111-A	Oncología	61	7.22	181	11,005	7.24	9,886	8.02	10,480	8.66
105-A	Urología	50	5.92	181	9,050	5.96	7,700	6.25	6,332	5.23
106-A	Ortopedia	36	4.26	181	6,154	4.05	5,112	4.15	4,646	3.84
404-A	Reumatología	12	1.42	181	2,172	1.43	1,697	1.38	767	0.63
104-C	Cirugía plástica	18	2.13	181	3,258	2.14	2,488	2.02	2,568	2.12
404-B	Endocrinología	12	1.42	181	2,172	1.43	1,575	1.28	910	0.75
101-A	Otorrinolaringología	25	2.96	181	4,525	2.98	3,113	2.53	1,728	1.43
505-A	Pediatría	91	10.77	181	16,153	10.63	10,677	8.67	10,020	8.28
109-A	Dermatología	10	1.18	181	1,612	1.06	1,035	0.84	202	0.17
102-A	Oftalmología	23	2.72	181	4,163	2.74	2,385	1.94	2,062	1.70
112-A	Gineco/obstetricia	60	7.10	181	10,860	7.15	6,218	5.05	6,169	5.10
405-A	Infectología	26	3.08	181	4,706	3.10	2,530	2.05	2,474	2.04
310-B	Cirugía general	0	0.00	181	0	0.00	11,515	9.35	12,608	10.42
310-D	Gastroenterología	0	0.00	181	0	0.00	3,800	3.08	4,108	3.40
310-I	Coloproctología	0	0.00	181	0	0.00	4,167	3.38	4,370	3.61
310-T	Torre quirúrgica	118	13.96	181	21,358	14.06	0	0.00	0	0.00
503-E	Cardiología	0	0.00	181	0	0.00	3,090	2.51	2,907	2.40
503-F	Neumología	0	0.00	181	0	0.00	7,466	6.06	7,649	6.32
503-M	Cirugía vascular	0	0.00	181	0	0.00	1,003	0.81	935	0.77
503-T	Torre cardio-angio y neutmo	85	10.06	181	15,349	10.10	0	0.00	0	0.00
	Total	845	100.00	181	151,903	100.00	123,219	100.00	120,989	100.00

PRINCIPALES INDICADORES DE HOSPITALIZACIÓN POR SERVICIO ENE - JUN 2018

Unidad	Servicio	Ingresos		Egresos		% de Ocupación	Promedio Días Estancia	Índice de Rotación	Intervalo de sustitución
		Absoluto	Relativo	Absoluto	Relativo				
105-B	Nefrología	1,320	6.27	1,292	6.20	101.10	4.89	107.67	-0.05
111-D	Hematología	880	4.18	853	4.09	98.38	13.30	15.51	0.22
403-A	Neurología	708	3.36	685	3.29	96.98	11.18	13.70	0.35
103-B	Medicina interna	642	3.05	640	3.07	95.70	5.91	26.67	0.27
110-A	Medicina interna	528	2.51	520	2.49	93.55	6.51	21.67	0.45
108-A	Medicina interna	673	3.20	669	3.21	93.17	7.52	18.58	0.55
310-C	Trasplantes	95	0.45	94	0.45	90.94	7.38	18.80	0.74
110-B	Geriatría	365	1.73	358	1.72	90.65	5.15	29.83	0.53
111-A	Oncología	2,054	9.75	2,023	9.70	89.83	5.18	33.16	0.59
105-A	Urología	1,360	6.46	1,357	6.51	85.08	4.67	27.14	0.82
106-A	Ortopedia	848	4.03	844	4.05	83.07	5.50	23.44	1.12
404-A	Reumatología	107	0.51	101	0.48	78.13	7.59	8.42	2.13
104-C	Cirugía plástica	607	2.88	612	2.94	76.37	4.20	34.00	1.30
404-B	Endocrinología	154	0.73	150	0.72	72.51	6.07	12.50	2.30
101-A	Otorrinolaringología	684	3.25	681	3.27	68.80	2.54	27.24	1.15
505-A	Pediatría	1,263	6.00	1,238	5.94	66.10	8.09	13.60	4.15
109-A	Dermatología	27	0.13	28	0.13	64.21	7.21	2.80	4.02
102-A	Oftalmología	1,124	5.34	1,122	5.38	57.29	1.84	48.78	1.37
112-A	Gineco/obstetricia	2,313	10.98	2,305	11.06	57.26	2.68	38.42	2.00
405-A	Infectología	145	0.69	144	0.69	53.76	17.18	5.54	14.78
310-B	Cirugía general	2,509	11.91	2,505	12.01	0.00	5.03	0.00	0.00
310-D	Gastroenterología	625	2.97	623	2.99	0.00	6.59	0.00	0.00
310-I	Coloproctología	726	3.45	719	3.45	0.00	6.08	0.00	0.00
310-T	Torre quirúrgica	0	0.00	0	0.00	0.00	0.00	0.00	0.00
503-E	Cardiología	473	2.25	467	2.24	0.00	6.22	0.00	0.00
503-F	Neumología	525	2.49	513	2.46	0.00	14.91	0.00	0.00
503-M	Cirugía vascular	308	1.46	307	1.47	0.00	3.05	0.00	0.00
503-T	Torre cardio-angio y neumó	0	0.00	0	0.00	0.00	0.00	0.00	0.00
	Total	21,063	100.00	20,850	100.00	81.12	5.80	24.67	1.35

PRINCIPALES INDICADORES DE CONSULTA ENE - JUN 2018

Indicador	No. de Médicos	Consulta por Servicio			Consulta por Médico			No. de médicos en la consulta (**)	Promedio Diario
Área		Año	Mes	Día	Año	Mes	Día		
Pediatría	62	22,892	7,631	382	369.23	123.08	6.15	49	4.75
Cx Torre Qx.	58	10776	3,592	180	185.79	61.93	3.10	44	1.99
Trasplantes	8	1351	450	23	168.88	56.29	2.81	6	1.83
Gastroenterología	16	6055	2,018	101	378.44	126.15	6.31	10	4.92
Coloproctología	8	6352	2,117	106	794.00	264.67	13.23	7	7.38
Terapia medica int.	11	0	0	0	0.00	0.00	0.00		
Subtotal torre Quirúrgica:	101	24,534	8,178	409	1,527.11	509.04	25.45	67	2.98
Otorrinolaringología	15	8,812	2,937	147	587.47	195.82	9.79	14	5.12
Oftalmología	31	16,567	5,522	276	534.42	178.14	8.91	29	4.64
Cirugía Plástica	13	2,981	994	50	229.31	76.44	3.82	13	1.86
Urología	14	9,711	3,237	162	693.64	231.21	11.56	13	6.07
Ortopedia	19	13,762	4,587	229	724.32	241.44	12.07	17	6.58
Oncología	57	39,181	13,060	653	687.39	229.13	11.46	44	7.24
Neurología	32	9,029	3,010	150	282.16	94.05	4.70	23	3.20
Estomatología	17	8,679	2,893	145	510.53	170.18	8.51	17	4.15
Medicina General	36	32,718	10,906	545	908.83	302.94	15.15	35	7.60
Medicina Interna 103-B	8	741	247	12	92.63	30.88	1.54	6	1.00
Medicina Interna 108	7	955	318	16	136.43	45.48	2.27	5	1.55
Medicina Interna 110	6	777	259	13	129.50	43.17	2.16	6	1.05
Subtotal Medicina Interna	21	2,473	824	41	358.55	119.52	5.98	17	1.18

(*) datos proporcionados por la dirección de recursos humanos
(**) Datos proporcionados por los jefes de los servicios médicos

PRINCIPALES INDICADORES DE CONSULTA ENE - JUN 2018

Indicador Area	No. de Médicos(*)	Consulta por Servicio			Consulta por Médico			No. de médicos en la consulta (**)	Promedio Diario
		Año	Mes	Día	Año	Mes	Día		
Cardiología	29	18,850	6,283	314	650.00	216.67	10.83	16	9.58
Neumología	25	6,158	2,053	103	246.32	82.11	4.11	16	3.13
Anomalías vasculares	1	101	34	2	101.00	33.67	1.68	1	0.82
Angiología	3	6,314	2,105	105	2,104.67	701.56	35.08	6	8.56
Subtotal Cardio-angio y neumó	58	31,423	10,474	524	3,101.99	1,034.00	51.70	39	6.55
Medicina Física y Rehabilitación	7	11,198	3,733	187	1,599.71	533.24	26.66	6	9.70
Alergia	8	1,991	664	33	248.88	82.96	4.15	8	7.24
Audiología y Foniatría	6	18,850	6283	314	3,141.67	1047.22	52.36	5	5.18
Subtotal Med.fis, alergia y Audiología	21	32,039	10,680	534	4,990.26	1,663.42	83.17	19	7.47
Nefrología	13	8,265	2,755	138	635.77	211.92	10.60	9	7.47
Dermatología	15	9,814	3,271	164	654.27	218.09	10.90	17	4.69
Geriatría	9	2,438	813	41	270.89	90.30	4.51	8	2.48
Hematología	12	4,491	1,497	75	374.25	124.75	6.24	7	5.22
Clínica del Dolor	10	6,178	2,059	103	617.80	205.93	10.30	10	5.02
Endocrinología	8	8,704	2,901	145	1,088.00	362.67	18.13	10	7.08
Reumatología	6	7,516	2,505	125	1,252.67	417.56	20.88	7	8.73
Psicología***	25	9,793	3,264	163	391.72	130.57	6.53	25	4.43
Psiquiatría	9	4,276	1,425	71	475.11	158.37	7.92	6	5.79
Infectología	16	3,031	1,010	51	189.44	63.15	3.16	10	2.46
Genética	6	857	286	14	142.83	47.61	2.38	5	1.39
Nutrición***	13	11,198	3,733	187	861.38	287.13	14.36	13	7.00
Obesidad y diabetes	5	1,991	664	33	398.20	132.73	6.64	6	2.70
Gineco – Obstetricia	40	22,375	7,458	373	559.38	186.46	9.32	41	5.56
Urgencias	24	41,225	13,742	687	1,717.71	572.57	28.63	34	7.13
Total	708	382,380							

***La consulta en los servicios de nutrición y psicología se otorga por Licenciados de esas especialidades y no por médicos

(*) datos proporcionados por la dirección de recursos humanos (**) Datos proporcionados por los jefes de los servicios médicos

PRINCIPALES INDICADORES DE EGRESOS ENE - JUN 2018

Indicador	No. de camas	No. de Médicos (*)	Egresos por Servicio			Egresos por Médico			Rel. Cama / médico
			Año	Mes	Día	Año	Mes	Día	
Pediatría	91	62	1,238	103.17	3.39	19.97	1.66	0.05	0.05
Trasplantes	5	8	94	7.83	0.26	11.75	0.98	0.04	0.09
Cirugía General	118	58	2,505	208.75	6.86	43.19	3.60	0.16	0.02
Gastroenterología		16	623	51.92	1.71	38.94	3.24	0.14	0.03
Coloproctología		8	719	59.92	1.97	89.88	7.49	0.33	0.01
Subtotal torre Qx.	123	90	3941	328	11	184	15.31	0.67	0.02
Otorrinolaringología	25	15	681	56.75	1.87	45.40	3.78	0.12	0.02
Oftalmología	23	31	1,122	93.50	3.07	36.19	3.02	0.10	0.03
Cirugía Plástica	18	13	612	51.00	1.68	47.08	3.92	0.13	0.02
Urología	50	14	1357	113.08	3.72	96.93	8.08	0.27	0.01
Ortopedia	36	19	844	70.33	2.31	44.42	3.70	0.12	0.02
Oncología	61	57	2023	168.58	5.54	35.49	2.96	0.10	0.03
Neurología	50	32	685	57.08	1.88	21.41	1.78	0.06	0.05

Nota: A partir del mes de marzo de 2018 no se contabiliza el dato de Días cama en los servicios de Cirugía General, Gastroenterología ni Coloproctología, ya que en la Torre quirúrgica No hay camas asignadas específicamente para esos servicios ya que la política para la hospitalización en la Torre es con base a la disponibilidad de las camas del 3° y 4° piso y, por lo tanto, los ingresos y egresos son de acuerdo a la unidad tratante

(*) datos proporcionados por la dirección de recursos humanos

PRINCIPALES INDICADORES DE EGRESOS ENE - JUN 2018

Indicador	No. de camas	No. de Médicos (*)	Egresos por Servicio			Egresos por Médico			Rel. Cama / médico
			Año	Mes	Día	Año	Mes	Día	
Medicina Interna 103-B	24	8	640	53.33	1.75	80.00	6.67	0.22	0.01
Medicina Interna 108	36	7	669	55.75	1.83	95.57	7.96	0.26	0.01
Medicina Interna 110	24	6	520	43.33	1.42	86.67	7.22	0.24	0.01
Subtotal Medicina Interna	84	21	1,829	152.42	5.01	262.24	21.85	0.72	0.03
Cardiología		29	467	38.92	1.28	16.10	1.34	0.06	0.06
Neumología		25	513	42.75	1.41	20.52	1.71	0.07	0.05
Angiología		4	307	25.58	0.84	76.75	6.40	0.28	0.01
Subtotal Cardio-angio y neumo	85	58	1,287	107.25	3.53	22.19	1.85	0.08	0.05
Nefrología	12	13	1,292	107.67	3.54	99.38	8.28	0.27	0.01
Dermatología	10	15	28	2.33	0.08	1.87	0.16	0.01	0.54
Geriatría	12	9	358	29.83	0.98	39.78	3.31	0.11	0.03
Hematología	55	12	853	71.08	2.34	71.08	5.92	0.19	0.01
Endocrinología	12	8	150	12.50	0.41	18.75	1.56	0.05	0.05
Reumatología	12	6	101	8.42	0.28	16.83	1.40	0.05	0.06
Infectología	26	16	144	12.00	0.39	9.00	0.75	0.02	0.11
Gineco - Obstetricia	60	40	2,305	192.08	6.32	57.63	4.80	0.16	0.02
Total Camas Censables	845	531	20,850	1,738	57	1,004	84	3	1
Urgencias	40	24	4,582	381.83	12.55	190.92	15.91	0.52	1.67
T.M.I.	10	11	1,558	129.83	4.27	141.64	11.80	0.39	0.91
Total	895	566	26,990	2,249	74	1,337	111	4	1.58

PRINCIPALES INDICADORES DE CIRUGÍAS POR SERVICIO ENERO - JUNIO 2018

Indicador	Con hospitalización		Corta Estancia		Ambulatorios	Subtotal		Total de Cx
	Mayor	Menor	Mayor	Menor	Menor	Mayor	Menor	
Pediatría	52	10	25	37	458	77	505	582
Cx Torre Qx.	2,007	71	163	39	0	2,170	110	2280
Trasplantes	115	44	0	0	0	115	44	159
Gastroenterología	0	0	0	0	0	0	0	0
Coloproctología	482	490	78	185	326	560	1,001	1561
Subtotal Torre Quirúrgica	2,604	605	241	224	326	2,845	1,155	4,000
Otorrinolaringología	584	49	0	0	0	584	49	633
Oftalmología	616	158	721	14	311	1,337	483	1,820
Cirugía Plástica R.	587	123	48	174	2	635	299	934
Urología	453	9	7	62	65	460	136	596
Ortopedia	656	52	0	0	0	656	52	708
Oncología	985	180	113	479	195	1,098	854	1,952
Neurología	338	6	0	0	0	338	6	344
Estomatología	34	26	0	0	360	34	386	420
Subtotal área Quirúrgica	4,253	603	889	729	933	5,142	2,265	7,407

PRINCIPALES INDICADORES DE PROCEDIMIENTOS ENERO - JUNIO 2018

Indicador	HOSPITALIZADOS	AMBULATORIOS	TOTAL PROCEDIMIENTOS	TOTAL GLOBAL
Pediatría	11	519	530	1,112
Cx Torre Qx.	18	4	22	2,302
Trasplantes	45	3	48	207
Gastroenterología	61	2,641	2,702	2,702
Motilidad experimental	0	94	94	94
Coloproctología	379	14,363	14,742	16,303
Subtotal Torre Quirúrgica	503	17,105	17,608	21,608
Otorrinolaringología	365	2,055	2,420	3,053
Oftalmología	50	4,590	4,640	6,460
Cirugía Plástica R.	11	2,746	2,757	3,691
Urología	14	757	771	1,367
Ortopedia	20	2	22	730
Oncología	4	8,755	8,759	10,711
Neurología	319	1,124	1,443	1,787
Estomatología	16	6160	6176	6596
Subtotal área Quirúrgica	799	26,189	26,988	34,395

PRINCIPALES INDICADORES DE CIRUGÍAS Y PROCEDIMIENTOS ENERO - JUNIO 2018

Indicador	Con hospitalización		Corta Estancia		Ambulato rias	Subtotal		Total de Cx
	Mayor	Menor	Mayor	Menor	Menor	Mayor	Menor	
Medicina Interna 103-B	0	0	0	0	0	0	0	0
Medicina Interna 108	0	0	0	0	0	0	0	0
Medicina Interna 110- B	0	0	0	0	0	0	0	0
Subtotal Medicina Interna	0	0	0	0	0	0	0	0
Cardiología	100	89	0	0	27	100	116	216
Neumología	53	11	0	0	0	53	11	64
Angiología	251	68	0	0	4	251	72	323
Malf vascular	0	0	0	0	0	0	0	0
Subtotal Cardio-angio y neumo	404	168	0	0	31	404	199	603
				0				
Nefrología	0	3	0	0	36	0	39	39
Dermatología	0	0	0	0	1,523	0	1,523	1,523
Reumatología	0	0	0	0	57	0	57	57
Endocrinología	0	0	0	0	0	0	0	0
Cl. Dolor								
Subtotal. Área Medicina I.	0	3	0	0	1,616	0	1,619	1,619
Ginecología	462	30	0	0	0	462	30	492
Obstetricia	1,164	745	0	0	0	1,164	745	1,909
Ginecoobstetricia	1,626	775	0	0	0	1,626	775	2,401
Total	8,939	2,164	1,155	990	3,364	10,094	6,518	16,612

PRINCIPALES INDICADORES DE CIRUGÍAS Y PROCEDIMIENTOS ENERO - JUNIO 2018

Indicador	HOSPITALIZADOS	AMBULATORIOS	TOTAL PROCEDIMIENTOS	TOTAL GLOBAL
Medicina Interna 103-B	276	0	276	276
Medicina Interna 108	462	0	462	462
Medicina Interna 110	168	0	168	168
Subtotal Medicina Interna	906	0	906	906
Cardiología	58	14	72	288
Neumología	5	2,949	2,954	3,018
Angiología	19	630	649	972
Malf vascular	0	362	362	362
Subtotal Cardio-angio y neumo	82	3,955	4,037	4,640
Nefrología	3,317	3,929	7,246	7,285
Dermatología	0	2,564	2,564	4,087
Reumatología	0	29	29	86
Endocrinología	0	226	226	226
Cl. Dolor	708	307	1,015	1,015
Subtotal. Área Medicina I.	4,025	7,055	11,080	12,699
Ginecología	72	138	210	702
Obstetricia	397	12	409	2,318
Ginecoobstetricia	469	150	619	3,020
Total	6,795	54,973	61,768	78,380

CONSULTA POR TIPO Y GRUPO DE EDAD

Grupo de edad											
Consulta	< 1	1	2-4	5-9	10-14	15-19	20-29	30-49	50-59	60 +	Total
Primera Vez	3055	1243	2831	4126	3939	8284	21070	47749	28164	41216	161,677
Subsecuente	1874	1160	3436	6581	6571	9374	23590	65072	43458	59587	220,703
Total	4,929	2,403	6,267	10,707	10,510	17,658	44,660	112,821	71,622	100,803	382,380

CONSULTA POR TIPO Y SEXO

Tipo de Consulta	Femenino	Masculino	No Especificado	Total
Primera Vez	100,163	61,514	0	161,677
Subsecuente	149,669	71,034	0	220,703
Total	249,832	132,548	0	382,380

PRODUCTIVIDAD INSTITUCIONAL
ENERO - JUNIO 2018

CONSULTA DE PRIMERA VEZ POR SEXO Y GRUPO DE EDAD

Grupo de edad											
CONSULTAS	< 1	1	2-4	5-9	10-14	15-19	20-29	30-49	50-59	60 +	Total
Femenino	1539	570	1213	1879	1964	5144	13976	31413	18017	24448	100,163
Masculino	1516	673	1618	2247	1975	3140	7094	16336	10147	16768	61,514
Total	3055	1243	2931	4126	3939	8284	21070	47749	28164	41216	161,677

CONSULTA SUBSECUENTE POR SEXO Y GRUPO DE EDAD

Grupo de edad											
CONSULTAS	< 1	1	2-4	5-9	10-14	15-19	20-29	30-49	50-59	60 +	Total
Femenino	986	486	1395	2716	2924	5199	15451	48116	32284	40112	149,669
Masculino	888	674	2041	3865	3647	4175	8139	16956	11174	19475	71,034
Total	1874	1160	3436	6581	6571	9374	23590	65072	43458	59587	220,703

PRODUCTIVIDAD INSTITUCIONAL
ENERO - JUNIO 2018

CONSULTAS POR ENTIDAD FEDERATIVA ENE - JUN 2018

Entidad Federativa	Total	Entidad Federativa	Total
Aguascalientes	253	Nayarit	49
Baja California Norte	56	Nuevo León	45
Baja California Sur	56	Oaxaca	3,954
Campeche	40	Puebla	5,035
Coahuila	38	Querétaro	626
Colima	27	Quintana Roo	181
Chiapas	1,083	San Luis Potosí	255
Chihuahua	55	Sinaloa	70
Ciudad de México	173,660	Sonora	26
Durango	36	Tabasco	426
Guanajuato	986	Tamaulipas	171
Guerrero	6,706	Tlaxcala	1,844
Hidalgo	6,269	Veracruz	5,915
Jalisco	194	Yucatán	15
Estado de México	166,625	Zacatecas	103
Michoacán	2,494	Otros Países	70
Morelos	3,974	Se ignora	1,043
		Total	382,380

LOGRO CONTRA META PROGRAMADA EN CONSULTAS ENE - JUN 2018

Unidad	Servicio	Meta	Logro	% de Cumplimiento
206-A	Nutrición	6,489	11,198	172.57
601-A	Medicina física y rehabilitación	5,303	7,159	135.00
110-B	Geriatría	1,826	2,438	133.52
111-A	Oncología	30,462	39,181	128.62
203-C	Clínica del dolor	5,169	6,178	119.52
106-A	Ortopedia	11,572	13,762	118.92
405-A	Infectología	2,650	3,031	114.38
310-B	Cirugía general	9,482	10,776	113.65
310-I	Coloproctología	5,597	6,352	113.49
404-B	Endocrinología	7,836	8,704	111.08
601-B	Alergia e inmunología	6,703	7,121	106.24
401-C	Urgencias médico quirúrgica	28,145	29,800	105.88
310-C	Trasplantes	1,315	1,351	102.74
503-M	Cirugía vascular y angiología	6,154	6,314	102.60
503-E	Cardiología	18,735	18,850	100.61
404-A	Reumatología	7,570	7,516	99.29
105-B	Nefrología	8,359	8,265	98.88
108-A	Medicina interna	971	955	98.35
111-D	Hematología	4,613	4,491	97.36
404-D	Salud mental	14,597	14,069	96.38
404-E	Estomatología	9,010	8,679	96.33
403-A	Neurología	9,466	9,029	95.38

LOGRO CONTRA META PROGRAMADA EN CONSULTAS ENE - JUN 2018

Unidad	Servicio	Meta	Logro	% de Cumplimiento
601-C	Audiología y foniatría	3,431	3,186	92.86
102-A	Oftalmología	18,071	16,567	91.68
310-A	Genética	936	857	91.56
503-F	Neumología	6,834	6,158	90.11
109-B	Cirugía plástica y reconstructiva	3,336	2,981	89.36
401-A	Medicina general	36,703	32,718	89.14
101-A	Otorrinolaringología	9,927	8,812	88.77
109-A	Dermatología	11,124	9,814	88.22
505-A	Pediatría	32,690	28,654	87.65
112-A	Gineco/obstetricia	33,344	28,038	84.09
310-D	Gastroenterología	7,516	6,055	80.56
105-A	Urología	12,239	9,711	79.34
110-A	Medicina interna	1,055	777	73.65
103-B	Medicina interna	1,220	741	60.74
401-L	Obesidad y diabetes	3,678	1,991	54.13
207-G	Anomalías vasculares		101	
TOTAL		384,128	382,380	99.54

COMPARATIVO DE CONSULTA POR SERVICIO ENE - JUN 2017-2018

Unidad	Servicio	2017	2018	% de Cumplimiento
106-A	Ortopedia	10,064	13,762	136.74
206-G	Nutrición	8,550	11,198	130.97
601-A	Medicina física y rehabilitación	6,035	7,159	118.62
503-E	Cardiología	17,872	18,850	105.47
404-B	Endocrinología	8,353	8,704	104.20
405-A	Infectología	2,913	3,031	104.05
401-A	Urgencias médico quirúrgica	28,989	29,800	102.80
203-C	Clínica del dolor	6,100	6,178	101.28
310-B	Cirugía general	10,703	10,776	100.68
110-B	Geriatría	2,454	2,438	99.35
105-A	Urología	9,855	9,711	98.54
403-A	Neurología	9,241	9,029	97.71
310-C	Trasplantes	1,404	1,351	96.23
111-A	Oncología	41,364	39,181	94.72
601-B	Alergia e inmunología	7,625	7,121	93.39
110-A	Medicina interna	832	777	93.39
404-A	Reumatología	8,216	7,516	91.48
105-B	Nefrología	9,097	8,265	90.85
503-M	Cirugía vascular y angiología	6,998	6,314	90.23
503-F	Neumología	6,847	6,158	89.94
101-A	Otorrinolaringología	9,885	8,812	89.15
404-E	Estomatología	9,769	8,679	88.84

COMPARATIVO DE CONSULTA POR SERVICIO ENE - JUN 2017-2018

Unidad	Servicio	2017	2018	% de Cumplimiento
102-A	Oftalmología	18,650	16,567	88.83
404-D	Salud mental	15,858	14,069	88.72
310-I	Coloproctología	7,293	6,352	87.10
505-A	Pediatría	33,338	28,654	85.95
310-A	Genética	1,029	857	83.28
109-B	Cirugía plástica y reconstructiva	3,609	2,981	82.60
111-D	Hematología	5,472	4,491	82.07
112-A	Ginecología	34,478	28,038	81.32
207-G	Anomalías vasculares	127	101	79.53
401-A	Medicina general	41,168	32,718	79.47
109-A	Dermatología	12,417	9,814	79.04
108-A	Medicina interna	1,234	955	77.39
601-C	Audiología y foniatría	4,166	3,186	76.48
310-D	Gastroenterología	8,316	6,055	72.81
103-B	Medicina interna	1,024	741	72.36
401-L	Obesidad	3,204	1,991	62.14
310-E	Terapia medica intensiva	118	0	0.00
401-J	Homeopatía	1,550	0	0.00
Total institucional		416,217	382,380	91.87

COMPARATIVO DE PRODUCTIVIDAD DE CONSULTA DE 1a VEZ Y PORCENTAJE POR SERVICIO ENE - JUN 2017-2018

Unidad	Servicio	1ra Vez			
		2017		2018	
		Consulta por Servicio	% en relación al total de 1ra Vez	Consulta por Servicio	% en relación al total de 1ra Vez
101	Otorrinolaringología	3,483	1.95	2,916	1.80
102	Oftalmología	5,966	3.34	4,398	2.72
103-B	Medicina Interna	425	0.24	347	0.21
104 C	Cirugía Plástica y Reconstructiva	1,289	0.72	993	0.61
105	Urología	3,623	2.03	2,799	1.73
105-B	Nefrología	3,721	2.08	2,842	1.76
106	Ortopedia	4,852	2.71	5,904	3.65
108	Medicina Interna	552	0.31	461	0.29
109	Dermatología	4,092	2.29	3,242	2.01
110	Medicina Interna	390	0.22	408	0.25
110-B	Geriatría	575	0.32	593	0.37
111-A	Oncología	6,142	3.44	4,634	2.87
111-A	Prótesis Maxilofacial	328	0.18	277	0.17
Subtotal de Oncología 111		6,470	3.62	4,911	3.04
111-D	Hematología	981	0.55	1,946	1.20
112	Ginecología	4,059	2.27	3,715	2.30
112	Obstetricia	2,326	1.30	2,244	1.39
112	Biología Reproducción Humana	65	0.04	40	0.02
112	Colposcopia	975	0.55	727	0.45
112	Endocrinología	0	0.00	0	0.00
112	Planificación Familiar	378	0.21	126	0.08
112	Urgencias gineco/obstetricas	5,712	3.20	5,026	3.11
112	Psicología	0	0.00	0	0.00
Subtotal de Gineco-Obstetricia 112		13,515	7.56	11,878	7.35

COMPARATIVO DE PRODUCTIVIDAD DE CONSULTA DE 1a VEZ Y PORCENTAJE POR SERVICIO ENE - JUN 2017 - 2018

Unidad	Servicio	1ra Vez			
		2017		2018	
		Consulta por Servicio	% en relación al total 1ra Vez	Consulta por Servicio	% en relación al total 1ra Vez
203-A	Clínica del Dolor	1,326	0.74	1,524	0.94
206-A	Nutrición	3,407	1.91	4,226	2.61
310-B	Cirugía general	3,317	1.86	2,856	1.77
310-C	Trasplantes	112	0.06	64	0.04
310-D	Gastroenterología	2,771	1.55	1,858	1.15
310-D	Motilidad Experimental	30	0.02	0	0.00
310-D	Esofagología	150	0.08	0	0.00
310-D	Clínica del Hígado	564	0.32	443	0.27
Subtotal de Gastroenterología 310-D		3,515	1.97	2,301	1.42
310-I	Coloproctología	2,224	1.24	1,981	1.23
310-E	Terapia Intensiva	111	0.06	0	0.00
311	Genética	401	0.22	420	0.26
401	Urgencias médico quirúrgicas	28,989	16.22	29,800	13.38
401	Medicina General	28,389	15.88	21,637	18.43
401	Homeopatía	340	0.19	0	0.00
Subtotal de Medicina General		28,729	16.07	21,637	13.38
401-L	Obesidad y diabetes	800	0.45	684	0.42
403	Neurología	2,913	1.63	2,740	1.69
404 E	Estomatología	1,788	1.00	1,718	1.06
404-A	Reumatología	2,267	1.27	1,527	0.94

COMPARATIVO DE PRODUCTIVIDAD DE CONSULTA DE 1a VEZ Y PORCENTAJE POR SERVICIO
ENE - JUN 2017-2018

Unidad	Servicio	1ra Vez			
		2017		2018	
		Consulta por Servicio	% en relación al total de 1ra Vez	Consulta por Servicio	% en relación al total de 1ra Vez
404-B	Endocrinología	2,463	1.38	2,408	1.49
404-B	Clínica de Tiroides	78	0.04	33	0.02
404-B	Clínica de Hipotálamo e Hipófisis	32	0.02	8	0.00
404-B	Nutrición	292	0.16	381	0.24
Subtotal de Endocrinología 404-B		2,865	1.60	2,830	1.75
404-D	Psiquiatría	1,210	0.68	1,019	0.63
404-D	Psicología	2,890	1.62	2,621	1.62
Subtotal de Salud Mental 404-D		4,100	2.29	3,640	2.25
405	Infectología	1,057	0.59	1,320	0.82
503-E	Cardiología	12,960	7.25	14,392	8.90
503-F	Neumología	1,865	1.04	1,324	0.82
503-M	Cirugía vascular	2,780	1.56	2,324	1.44
207-G	Anomalías vasculares	38	0.02	12	0.01
505	Pediatría	12,001	8.70	9,265	7.65
505	Urgencias pediátricas	6,146	3.44	5,762	3.56
601-A	Medicina Física y Rehabilitación	2,900	1.62	3,254	2.01
601-B	Alergia e Inmunología	727	0.41	1,055	0.65
601-C	Audiología y Foniatría	1,458	0.82	1,381	0.85
TOTAL		178,730	100.00	161,675	100.00

COMPARATIVO DE PRODUCTIVIDAD DE CONSULTA SUBSECUENTE Y PORCENTAJE POR SERVICIO ENE - JUN 2017-2018

Unidad	Servicio	Subsecuente			
		2017		2018	
		Consulta por Servicio	% en relación al total subsecuente	Consulta por Servicio	% en relación al total subsecuente
101	Otorrinolaringología	6,402	2.70	5,896	2.67
102	Oftalmología	12,684	5.34	12,169	5.51
103 B	Medicina Interna	599	0.25	394	0.18
104 C	Cirugía Plástica y Reconstructiva	2,320	0.98	1,988	0.90
105	Urología	6,232	2.62	6,912	3.13
105-B	Nefrología	5,376	2.26	5,423	2.46
106	Ortopedia	5,212	2.19	7,858	3.56
108	Medicina Interna	682	0.29	494	0.22
109-A	Dermatología	8,325	3.51	6,572	2.98
110-A	Medicina Interna	442	0.19	369	0.17
110-B	Geriatría	1,879	0.79	1,845	0.84
111-A	Oncología	31,946	13.45	31,017	14.05
111-A	Prótesis Maxilofacial	2,948	1.24	3,253	1.47
Subtotal de Oncología 111		34,894	14.69	34,270	15.53
111-D	Hematología	4,491	1.89	2,545	1.15
112	Ginecología	10,384	4.37	8,122	3.68
112	Obstetricia	5,789	2.44	4,397	1.99
112	Biología Reproducción Humana	332	0.14	209	0.09
112	Colposcopia	3,052	1.29	2,653	1.20
112	Endocrinología	0	0.00	0	0.00
112	Planificación Familiar	620	0.26	142	0.06
112	Urgencias gineco/obstetricas	786	0.33	637	0.29
112	Psicología	0	0.00	0	0.00
Subtotal de Gineco-Obstetricia 112		20,963	8.83	16,160	7.32

COMPARATIVO DE PRODUCTIVIDAD DE CONSULTA SUBSECUENTE Y PORCENTAJE POR SERVICIO ENE - JUN 2017-2018

Unidad	Servicio	Subsecuente			
		2017		2018	
		Consulta por Servicio	% en relación al total subsecuente	Consulta por Servicio	% en relación al total subsecuente
203	Clínica del Dolor	4,774	2.01	4,654	2.11
206-A	Nutrición	5,143	2.17	6,972	3.16
310-B	Cirugía General	7,386	3.11	7,920	3.59
310-C	Trasplantes	1,292	0.54	1,287	0.58
310-D	Gastroenterología	3,132	1.32	2,444	1.11
310-D	Motilidad Experimental	34	0.01	0	0.00
310-D	Esofagología	119	0.05	0	0.00
310-D	Clínica del Hígado	1,516	0.64	1,310	0.59
Subtotal de Gastroenterología 310-D		4,801	2.02	3,754	1.70
310-I	Coloproctología	5,069	2.13	4,371	1.98
310-E	Terapia Intensiva	7	0.00	0	0.00
311	Genética	628	0.26	437	0.20
401	Medicina General	12,779	5.38	11,081	5.02
401	Homeopatía	1,210	0.51	0	0.00
Subtotal de Medicina General 401		13,989	5.859	11,081	5.02
401-L	Obesidad y diabetes	2,404	1.01	1,307	0.59
403	Neurología	6,328	2.66	6,289	2.85
404 E	Estomatología	7,981	3.36	6,961	3.15
404-A	Reumatología	5,949	2.50	5,989	2.71

**COMPARATIVO DE PRODUCTIVIDAD DE CONSULTA SUBSECUENTE Y PORCENTAJE POR SERVICIO
ENE - JUN 2017-2018**

Unidad	Servicio	Subsecuente			
		2017		2018	
		Consulta por Servicio	% en relación al total subsecuente	Consulta por Servicio	% en relación al total subsecuente
404-B	Endocrinología	3,962	1.67	4,024	1.82
404-B	Clínica de Tiroides	935	0.39	1,229	0.56
404-B	Clínica de Hipotálamo e Hipófisis	177	0.07	204	0.09
404-B	Nutrición	414	0.17	417	0.19
Subtotal de Endocrinología 404-B		5,488	2.31	5,874	2.66
404-C	Psiquiatría	3,421	1.44	3,257	1.48
404-C	Psicología	8,337	3.51	7,172	3.25
Subtotal de Salud Mental 404-C		11,758	4.95	10,429	4.73
405	Infectología	1,856	0.78	1,711	0.78
503-E	Cardiología	4,912	2.07	4,458	2.02
503-F	Neumología	4,982	2.10	4,834	2.19
503-M	Cirugía vascular	4,218	1.78	3,990	1.81
207-G	Animalias vasculares	89	0.04	89	0.04
505	Pediatría	15,191	6.42	13,627	6.19
505	Urgencias pediátricas	0	0.00	0	0.00
601-A	Medicina Física y Rehabilitación	3,135	1.32	3,905	1.77
601-B	Alergia e Inmunología	6,898	2.90	6,066	2.75
601-C	Audiología y Foniatría	2,708	1.14	1,805	0.82
TOTAL		237,487	100.00	220,705	100.00

COMPARATIVO DE PRODUCTIVIDAD DE CONSULTA TOTAL Y PORCENTAJE POR SERVICIO ENE - JUN 2017- 2018

Unidad	Servicio	Total			
		2017		2018	
		Consulta por Servicio	% en relación al total de la consulta	Consulta por Servicio	% en relación al total de la consulta
101	Otorrinolaringología	9,885	2.37	8,812	2.30
102	Oftalmología	18,650	4.48	16,567	4.33
103 B	Medicina Interna	1,024	0.25	741	0.19
104 C	Cirugía Plástica y Reconstructiva	3,609	0.87	2,981	0.78
105-A	Urología	9,855	2.37	9,711	2.54
105-B	Nefrología	9,097	2.19	8,265	2.16
106	Ortopedia	10,064	2.42	13,762	3.60
108	Medicina Interna	1,234	0.30	955	0.25
109	Dermatología	12,417	2.98	9,814	2.57
110	Medicina Interna	832	0.20	777	0.20
110 B	Geriatría	2,454	0.59	2,438	0.64
111-A	Oncología	38,088	9.15	35,651	9.32
111-A	Prótesis Maxilofacial	3,276	0.79	3,530	0.92
Subtotal de Oncología		41,364	11.04	39,181	11.48
111-D	Hematología	5,472	1.31	4,491	1.17
112	Ginecología	14,443	3.47	11,837	3.10
112	Obstetricia	8,115	1.95	6,641	1.74
112	Biología Reproducción Humana	397	0.10	249	0.07
112	Colposcopia	4,027	0.97	3,380	0.88
112	Endocrinología	0	0.00	0	0.00
112	Planificación Familiar	998	0.24	268	0.07
112	Urgencias gineco/obstetricas	6,498	1.56	5,663	1.48
112	Psicología	0	0.00	0	0.00
Subtotal de Gineco-Obstetricia 112		34,478	9.20	28,038	8.22

COMPARATIVO DE PRODUCTIVIDAD DE CONSULTA TOTAL Y PORCENTAJE POR SERVICIO ENE - JUN 2017-2018

Unidad	Servicio	Total			
		2017		2018	
		Consulta por Servicio	% en relación al total de la consulta	Consulta por Servicio	% en relación al total de la consulta
203	Clínica del Dolor	6,100	1.47	6,178	1.62
206-A	Nutrición	8,550	2.05	11,198	2.93
310-B	Cirugía General	10,703	2.57	10,776	2.82
310-C	Trasplantes	1,404	0.34	1,351	0.35
310-D	Gastroenterología	5,903	1.42	4,302	1.13
310-D	Motilidad Experimental	64	0.02	0	0.00
310-D	Esofagología	269	0.06	0	0.00
310-D	Clínica del Hígado	2,080	0.50	1,753	0.46
Subtotal de Gastroenterología 310-D		8,316	2.22	6,055	1.77
310-I	Coloproctología	7,293	1.75	6,352	1.66
310-E	Terapia Intensiva	118	0.03	0	0.00
311	Genética	1,029	0.25	857	0.22
401	Urgencias médico quirúrgicas	28,989	6.93	29,800	8.56
401	Medicina General	41,168	9.89	32,718	7.79
401	Homeopatía	1,550	0.37	0	0.00
Subtotal de Medicina General 401		42,718	10.26	32,718	8.56
401-L	Obesidad y diabetes	3,204	0.77	1,991	0.52
403	Neurología	9,241	2.22	9,029	2.36
404 E	Estomatología	9,769	2.35	8,679	2.27
404-A	Reumatología	8,216	1.97	7,516	1.97

**COMPARATIVO DE PRODUCTIVIDAD DE CONSULTA TOTAL Y PORCENTAJE POR SERVICIO
ENERO - JUNIO 2017-2018**

Unidad	Servicio	Total			
		2017		2018	
		Consulta por Servicio	% en relación al total de la consulta	Consulta por Servicio	% en relación al total de la consulta
404-B	Endocrinología	6,425	1.54	6,432	1.68
404-B	Clínica de Tiroides	1,013	0.24	1,262	0.33
404-B	Clínica de Hipotálamo e Hipófisis	209	0.05	212	0.06
404-B	Nutrición	706	0.17	798	0.21
Subtotal de Endocrinología 404-B		8,353	2.23	8,704	2.55
404-C	Psiquiatría	4,631	1.11	4,276	1.12
404-C	Psicología	11,227	2.70	9,793	2.56
Subtotal de Salud Mental 404-C		15,858	4.23	14,069	4.12
405	Infectología	2,913	0.70	3,031	0.79
503-E	Cardiología	17,872	4.29	18,850	4.93
503-F	Neumología	6,847	1.65	6,158	1.61
503-M	Cirugía vascular	6,998	1.68	6,314	1.65
207-G	Animalias vasculares	127	0.03	101	0.03
505	Pediatría	27,192	7.26	22,892	6.71
505	Urgencias pediátricas	6,146	1.48	5,762	1.51
601-A	Medicina Física y Rehabilitación	6,035	1.45	7,159	1.87
601-B	Alergia e Inmunología	7,625	1.83	7,121	1.86
601-C	Audiología y Foniatría	4,166	1.00	3,186	0.83
TOTAL		416,217	100.00	382,380	100.00

COMPARATIVO DE PRODUCTIVIDAD DE CONSULTA 1a VEZ Y SUBSECUENTE, POR PORCENTAJE EN RELACIÓN AL TOTAL DEL SERVICIO Y AL TOTAL DE LA CONSULTA ENE - JUN 2017-2018

Unidad	Servicio	2017			2018		
		1ra Vez	Subsecuente	Total	1ra Vez	Subsecuente	Total
		% relación al total del servicio	% relación al total del servicio	% relación al total de consulta	% relación al total del servicio	% relación al total del servicio	% relación al total de consulta
101	Otorrinolaringología	35.24	64.76	2.37	33.09	66.91	2.30
102	Oftalmología	31.99	68.01	4.48	26.55	73.45	4.33
103 B	Medicina Interna	41.50	58.50	0.25	46.83	53.17	0.19
104 C	Cirugía Plástica y Rec.	35.72	64.28	0.87	33.31	66.69	0.78
105-A	Urología	36.76	63.24	2.37	28.82	71.18	2.54
105-B	Nefrología	40.90	59.10	2.19	34.39	65.61	2.16
106	Ortopedia	48.21	51.79	2.42	42.90	57.10	3.60
108	Medicina Interna	44.73	55.27	0.30	48.27	51.73	0.25
109	Dermatología	32.95	67.05	2.98	33.03	66.97	2.57
110	Medicina Interna	46.88	53.13	0.20	52.51	47.49	0.20
110 B	Geriatría	23.43	76.57	0.59	24.32	75.68	0.64
111-A	Oncología	16.13	83.87	9.15	13.00	87.00	9.32
111-A	Prótesis Maxilofacial	10.01	89.99	0.79	7.85	92.15	0.92
Subtotal de Oncología 111		15.64	84.36	11.04	12.53	87.47	11.48
111-D	Hematología	17.93	82.07	1.31	43.33	56.67	1.17
112	Ginecología	28.10	71.90	3.47	31.38	68.62	3.10
112	Obstetricia	28.66	71.34	1.95	33.79	66.21	1.74
112	Biología Reproducción Humana	16.37	83.63	0.10	16.06	83.94	0.07
112	Colposcopia	24.21	75.79	0.97	21.51	78.49	0.88
112	Endocrinología	#¡DIV/0!	#¡DIV/0!	0.00	0.00	0.00	0.00
112	Planificación Familiar	37.88	62.12	0.24	47.01	52.99	0.07
112	Urgencias Gineco/Obstetricas	87.90	12.10	1.56	88.75	11.25	1.48
112	Psicología	0.00	0.00	0.00	0.00	0.00	0.00
Subtotal de Gineco-Obstetricia 112		39.20	60.80	9.20	42.36	57.64	8.22

COMPARATIVO DE PRODUCTIVIDAD DE CONSULTA 1a VEZ Y SUBSECUENTE, POR PORCENTAJE EN RELACIÓN AL TOTAL DEL SERVICIO Y AL TOTAL DE LA CONSULTA ENE - JUN 2017-2018

Unidad	Servicio	2017			2018		
		1ra Vez	Subsecuente	Total	1ra Vez	Subsecuente	Total
		% relación al total del servicio	% relación al total del servicio	% relación al total de consulta	% relación al total del servicio	% relación al total del servicio	% relación al total de consulta
203	Clínica del Dolor	21.74	78.26	1.47	24.67	75.33	1.62
206-A	Nutrición	39.85	60.15	2.05	37.74	62.26	2.93
310-B	Cirugía General	30.99	69.01	2.57	26.50	73.50	2.82
310-C	Trasplantes	7.98	92.02	0.34	4.74	95.26	0.35
310-D	Gastroenterología	46.94	53.06	1.42	43.19	56.81	1.13
310-D	Motilidad Experimental	46.88	53.13	0.02	0.00	0.00	0.00
310-D	Esofagología	55.76	44.24	0.06	0.00	0.00	0.00
310-D	Clínica del Hígado	27.12	72.88	0.50	25.27	74.73	0.46
Subtotal de Gastroenterología 310-D		42.27	57.73	2.22	38.00	62.00	1.77
310-I	Coloproctología	30.49	69.51	1.75	31.19	68.81	1.66
310 E	Terapia Intensiva	94.07	5.93	0.03	0.00	0.00	0.00
311	Genética	38.97	61.03	0.25	49.01	50.99	0.22
401	Urgencias Médico Quirúrgicas	100.00	0.00	6.96	100.00	0.00	7.59
401	Medicina General	68.96	31.04	9.89	66.13	33.87	8.56
401	Homeopatía	21.94	78.06	0.37	0.00	0.00	0.00
Subtotal de Medicina General 401		67.25	32.75	10.26	66.13	33.87	8.56
401-L	Obesidad y diabetes	24.97	75.03	0.77	34.35	65.65	0.52
403	Neurología	31.52	68.48	2.22	30.35	69.65	2.36
404 E	Estomatología	18.30	81.70	2.35	19.79	80.21	2.27
404-A	Reumatología	27.59	72.41	1.97	20.32	79.68	1.97

COMPARATIVO DE PRODUCTIVIDAD DE CONSULTA 1a VEZ Y SUBSECUENTE, POR PORCENTAJE EN RELACIÓN AL TOTAL DEL SERVICIO Y AL TOTAL DE LA CONSULTA ENE - JUN 2017-2018

Unidad	Servicio	2017			2018		
		Ira Vez	Subsecuente	Total	Ira Vez	Subsecuente	Total
		% relación al total del servicio	% relación al total del servicio	% relación al total de consulta	% relación al total del servicio	% relación al total del servicio	% relación al total de consulta
404-B	Endocrinología	38.33	61.67	1.54	37.44	62.56	1.68
404-B	Clínica de Tiroides	7.70	92.30	0.24	2.61	97.39	0.33
404-B	Clínica de Hipotálamo e Hipófisis	15.31	84.69	0.05	3.77	96.23	0.06
404-B	Nutrición	41.36	58.64	0.17	47.74	52.26	0.21
Subtotal Endocrinología 404-B		34.30	65.70	2.23	32.51	67.49	2.55
404-C	Psiquiatría	26.13	73.87	1.11	23.83	76.17	1.12
404-C	Psicología	25.74	74.26	2.70	26.76	73.24	2.56
Subtotal Salud Mental 404-C		25.85	74.15	4.23	25.87	74.13	4.12
405	Infectología	36.29	63.71	0.70	43.55	56.45	0.79
503-E	Cardiología	72.52	27.48	4.29	76.35	23.65	4.93
503-F	Neumología	27.24	72.76	1.65	21.50	78.50	1.61
503-M	Cirugía vascular	39.73	60.27	1.68	36.81	63.19	1.65
207-G	Anomalías vasculares	29.92	70.08	0.03	11.88	88.12	0.03
505	Pediatría	44.13	55.87	7.26	40.47	59.53	6.71
505	Urgencias Pediátricas	100.00	0.00	1.48	100.00	0.00	1.51
601-A	Medicina Física y Rehabilitación	48.05	51.95	1.45	45.45	54.55	1.87
601-B	Alergia e Inmunología	9.53	90.47	1.83	14.82	85.18	1.86
601-C	Audiología y Foniatría	35.00	65.00	1.00	43.35	56.65	0.83
Total		42.94	57.06	100.00	42.28	57.72	100.00

COMPARATIVO DE PRODUCTIVIDAD DE CONSULTA 1a VEZ Y SUBSECUENTE, TOTAL E ÍNDICE DE CONCENTRACIÓN, POR SERVICIO, ENE - JUN 2017-2018

Unidad	Servicio	Consulta			Índice de Concentra.	Consulta			Índice de Concentración
		2017				2018			
		1ra Vez	Subsecuente	Total		1ra Vez	Subsecuente	Total	
101	Otorrinolaringología	3,483	6,402	9,885	1.84	2,916	5,896	8,812	2.02
102	Oftalmología	5,966	12,684	18,650	2.13	4,398	12,169	16,567	2.77
103B	Medicina Interna	425	599	1,024	1.41	347	394	741	1.14
104 C	Cirugía Pplástica y rec.	1,289	2,320	3,609	1.80	993	1,988	2,981	2.00
105	Urología	3,623	6,232	9,855	1.72	2,799	6,912	9,711	2.47
105	Nefrología	3,721	5,376	9,097	1.44	2,842	5,423	8,265	1.91
106	Ortopedia	4,852	5,212	10,064	1.07	5,904	7,858	13,762	1.33
108	Medicina Interna	552	682	1,234	1.24	461	494	955	1.07
109	Dermatología	4,092	8,325	12,417	2.03	3,242	6,572	9,814	2.03
110	Medicina Interna	390	442	832	1.13	408	369	777	0.90
110 B	Geriatría	575	1,879	2,454	3.27	593	1,845	2,438	3.11
111A	Oncología	6,142	31,946	38,088	5.20	4,634	31,017	35,651	6.69
111A	Prótesis Maxilofacial	328	2,948	3,276	8.99	277	3,253	3,530	11.74
Subtotal Oncología 111		6,470	34,894	41,364	5.39	4,911	34,270	39,181	6.98
111D	Hematología	981	4,491	5,472	4.58	1,946	2,545	4,491	1.31
112	Ginecología	4,059	10,384	14,443	2.56	3,715	8,122	11,837	2.19
112	Obstetricia	2,326	5,789	8,115	2.49	2,244	4,397	6,641	1.96
112	Biología Reproducción Humana	65	332	397	5.11	40	209	249	5.23
112	Colposcopia	975	3,052	4,027	3.13	727	2,653	3,380	3.65
112	Endocrinología	0	0	0	0.00	0	0	0	0.00
112	Planificación Familiar	378	620	998	1.64	126	142	268	1.13
112	Urgencias Gineco/Obstétricas	5,712	786	6,498	0.14	5,026	637	5,663	0.13
112	Psicología	0	0	0	0.00	0	0	0	0.00
Subtotal Gineco-Obstetricia 112		13,515	20,963	34,478	1.55	11,878	16,160	28,038	1.36

COMPARATIVO DE PRODUCTIVIDAD DE CONSULTA 1a VEZ Y SUBSECUENTE, TOTAL E ÍNDICE DE CONCENTRACIÓN, POR SERVICIO ENE - JUN 2017-2018

Unidad	Servicio	Consulta			Índice de Concentra.	Consulta			Índice de Concentra.
		2017				2018			
		1ra Vez	Subsecuente	Total		1ra Vez	Subsecuente	Total	
203	Clínica del Dolor	1,326	4,774	6,100	3.60	1,524	4,654	6,178	3.05
206-A	Nutrición	3,407	5,143	8,550	1.51	4,226	6,972	11,198	1.65
310-B	Cirugía General	3,317	7,386	10,703	2.23	2,856	7,920	10,776	2.77
310-C	Trasplantes	112	1,292	1,404	11.54	64	1,287	1,351	20.11
310-D	Gastroenterología	2,771	3,132	5,903	1.13	1,858	2,444	4,302	1.32
310-D	Motilidad Experimental	30	34	64	1.13	0	0	0	0.00
310-D	Esofagología	150	119	269	0.79	0	0	0	0.00
310-D	Clínica del Hígado	564	1,516	2,080	2.69	443	1,310	1,753	2.96
Subtotal Gastroenterología 310D		3,515	4,801	8,316	1.37	2,301	3,754	6,055	1.63
310-I	Coloproctología	2,224	5,069	7,293	2.28	1,981	4,371	6,352	2.21
310 E	Terapia Intensiva	111	7	118	0.06	0	0	0	0.00
311	Genética	401	628	1,029	1.57	420	437	857	1.04
401	Urgencias Médico Quirúrgicas	28,989	0	28,989	0.00	29,800	0	29,800	0.00
401	Medicina General	28,389	12,779	41,168	0.45	21,637	11,081	32,718	0.51
401	Homeopatía	340	1,210	1,550	3.56	0	0	0	0.00
Subtotal Medicina General 401		28,729	13,989	42,718	0.49	21,637	11,081	32,718	0.51
401-L	Obesidad y diabetes	800	2,404	3,204	3.01	684	1,307	1,991	1.91
403	Neurología	2,913	6,328	9,241	2.17	2,740	6,289	9,029	2.30
404 E	Estomatología	1,788	7,981	9,769	4.46	1,718	6,961	8,679	4.05
404-A	Reumatología	2,267	5,949	8,216	2.62	1,527	5,989	7,516	3.92

COMPARATIVO DE PRODUCTIVIDAD DE CONSULTA 1a VEZ Y SUBSECUENTE, TOTAL E ÍNDICE DE CONCENTRACIÓN, POR SERVICIO, ENE - JUN 2017-2018

Unidad	Servicio	Consulta			Índice de Concentración	Consulta			Índice de Concentración
		2017				2018			
		1ra Vez	Subsecuente	Total		1ra Vez	Subsecuente	Total	
404-B	Endocrinología	2,463	3,962	6,425	1.61	2,408	4,024	6,432	1.67
404-B	Clínica de tiroides	78	935	1,013	11.99	33	1,229	1,262	37.24
404-B	Clínica de Hipotálamo e Hipófisis	32	177	209	5.53	8	204	212	25.50
404-B	Nutrición	292	414	706	1.42	381	417	798	1.09
Subtotal Endocrinología 404-B		2,865	5,488	8,353	1.92	2,830	5,874	8,704	2.08
404-C	Psiquiatría	1,210	3,421	4,631	2.83	1,019	3,257	4,276	3.20
404-C	Psicología	2,890	8,337	11,227	2.88	2,621	7,172	9,793	2.74
Subtotal Salud Mental 404-C		4,100	11,758	15,858	2.87	3,640	10,429	14,069	2.87
405	Infectología	1,057	1,856	2,913	1.76	1,320	1,711	3,031	1.30
503-E	Cardiología	12,960	4,912	17,872	0.38	14,392	4,458	18,850	0.31
503-F	Neumología	1,865	4,982	6,847	2.67	1,324	4,834	6,158	3.65
503-M	Cirugía vascular	2,780	4,218	6,998	1.52	2,324	3,990	6,314	1.72
207-G	Anomalías vasculares	38	89	127	2.34	12	89	101	7.42
505	Pediatría	21,001	15,191	27,192	1.27	9,265	13,627	22,892	1.47
505	Urgencias Pediátricas	6,146	0	6,146	0.00	5,762	0	5,762	0.00
601-A	Medicina Física y Rehabilitación	2,900	3,135	6,035	1.08	3,254	3,905	7,159	1.20
601-B	Alergia e Inmunología	727	6,898	7,625	9.49	1,055	6,066	7,121	5.75
601-C	Audiología y foniatría	1,458	2,708	4,166	1.86	1,381	1,805	3,186	1.31
Total		178,730	237,487	416,217	1.33	161,675	220,705	382,380	1.37

COMPARATIVO DE PRODUCTIVIDAD DE CONSULTA POR ÁREA TRONCAL, ENE - JUN 2017

DIVISIÓN	1a VEZ			SUBSECUENTE			TOTAL		
	Consulta por área	% relación al total de 1a vez	% relación al total del servicio	Consulta por área	% relación al total subsecuente	% relación al total del servicio	Consulta por área	% relación al total de consultas	Índice de concentración
Medicina Interna	72,445	52.54	45.51	86,751	36.65	54.49	159,196	42.50	1.20
Cirugía	45,634	33.10	28.48	114,582	48.41	71.52	160,216	42.77	2.51
Gineco/obstetricia	7,803	5.66	27.89	20,177	8.52	72.11	27,980	7.47	2.59
Pediatría	12,001	8.70	44.13	15,191	6.42	55.87	27,192	7.26	1.27
TOTAL	137,883	100.00	36.81	236,701	100.00	63.19	374,584	100.00	1.72

COMPARATIVO DE PRODUCTIVIDAD DE CONSULTA POR ÁREA TRONCAL, ENE - JUN 2018

DIVISIÓN	1a VEZ			SUBSECUENTE			TOTAL		
	Consulta por área	% relación al total de 1a vez	% relación al total del servicio	Consulta por área	% relación al total subsecuente	% relación al total del servicio	Consulta por área	% relación al total de consultas	Índice de concentración
Medicina Interna	66,217	54.69	45.99	77,765	35.34	54.01	143,982	42.20	1.17
Cirugía	38,753	32.00	25.51	113,153	51.42	74.49	151,906	44.53	2.92
Gineco/obstetricia	6,852	5.66	30.62	15,523	7.05	69.38	22,375	6.56	2.27
Pediatría	9,265	7.65	40.47	13,627	6.19	59.53	22,892	6.71	1.47
TOTAL	121,087	100.00	35.49	220,068	100.00	64.51	341,155	100.00	1.82

COMPARATIVO DE CAMAS CENSABLES Y DÍAS CAMAS CENSABLES POR SERVICIOENE - JUN 2017-2018

UNIDAD	SERVICIO	CAMAS CENSABLES				DÍAS CAMAS CENSABLES			
		2017		2018		2017		2018	
		ABSOLUTO	RELATIVO	ABSOLUTO	RELATIVO	ABSOLUTO	RELATIVO	ABSOLUTO	RELATIVO
101	Otorrinolaringología	25	2.94	25	2.96	4,675	2.95	4,525	2.98
102	Oftalmología	23	2.70	23	2.72	4,301	2.72	4,163	2.74
103 B	Medicina Interna	24	2.82	24	2.84	4,488	2.83	4,344	2.86
104 - C	Cirugía Plástica y Reconstructiva	18	2.12	18	2.13	3,366	2.12	3,258	2.14
105	Urología	50	5.88	50	5.92	9,350	5.90	9,050	5.96
105	Nefrología	12	1.41	12	1.42	2,244	1.42	2,172	1.43
106	Ortopedia	36	4.23	36	4.26	6,679	4.22	6,154	4.05
108	Medicina Interna	36	4.23	36	4.26	6,504	4.11	6,489	4.27
109	Dermatología	10	1.18	10	1.18	1,763	1.11	1,612	1.06
110	Medicina Interna	24	2.82	24	2.84	4,488	2.83	4,344	2.86
110 - B	Geriatría	12	1.41	12	1.42	2,244	1.42	2,172	1.43
111-A	Oncología	61	7.17	61	7.22	11,407	7.20	11,005	7.24
111-D	Hematología	55	6.46	55	6.51	10,285	6.49	9,890	6.51
112	Gineco/obstetricia	60	7.05	60	7.10	11,220	7.08	10,860	7.15
310-B	Cirugía General	0	0.00	0	0.00	0	0.00	0	0.00
310-C	Trasplantes	5	0.59	5	0.59	935	0.59	905	0.60
310-D	Gastroenterología	0	0.00	0	0.00	0	0.00	0	0.00
310-I	Coloproctología	0	0.00	0	0.00	0	0.00	0	0.00
310-T	Torre Quirúrgica	118	13.87	118	13.96	22,066	13.93	21,358	14.06
403	Neurología	50	5.88	50	5.92	9,350	5.90	9,050	5.96
404	Reumatología	12	1.41	12	1.42	2,232	1.41	2,172	1.43
404	Endocrinología	12	1.41	12	1.42	2,244	1.42	2,172	1.43
405	Infectología	26	3.06	26	3.08	4,862	3.07	4,706	3.10
503-E	Cardiología	24	2.82	0	0.00	4,400	2.78	0	0.00
503-F	Neumología	58	6.82	0	0.00	10,689	6.75	0	0.00
503-M	Cirugía Vascular	12	1.41	0	0.00	2,156	1.36	0	0.00
503-T	Torre cardio-angio y neumó	94		85	10.06	17,245		15,349	10.10
505	Pediatría	88	10.34	91	10.77	16,456	10.39	16,153	10.63
TOTAL		851	100.00	845	100.00	158,404	100.00	151,903	100.00

COMPARATIVO DE DÍAS PACIENTE Y PORCENTAJE DE OCUPACIÓN POR SERVICIO ENE - JUN 2017-2018

UNIDAD	SERVICIO	Días Paciente				% de Ocupación	
		2017		2018		2017	2018
		ABSOLUTO	RELATIVO	ABSOLUTO	RELATIVO		
101	Otorrinolaringología	3,499	2.70	3,113	2.53	74.84	68.80
102	Oftalmología	2,094	1.61	2,385	1.94	48.69	57.29
103 B	Medicina Interna	4,376	3.37	4,157	3.37	97.50	95.70
104 - C	Cirugía Plástica y Reconstructiva	2,386	1.84	2,488	2.02	70.89	76.37
105	Urología	7,681	5.92	7,700	6.25	82.15	85.08
105	Nefrología	2,291	1.76	2,196	1.78	102.09	101.10
106	Ortopedia	5,459	4.20	5,112	4.15	81.73	83.07
108	Medicina Interna	6,156	4.74	6,046	4.91	94.65	93.17
109	Dermatología	1,137	0.88	1,035	0.84	64.49	64.21
110	Medicina Interna	4,451	3.43	4,064	3.30	99.18	93.55
110 - B	Geriatría	2,087	1.61	1,969	1.60	93.00	90.65
111-A	Oncología	9,839	7.58	9,886	8.02	86.25	89.83
111-D	Hematología	10,036	7.73	9,730	7.90	97.58	98.38
112	Gineco/Obstetricia	6,655	5.13	6,218	5.05	59.31	57.26
310-B	Cirugía General	12,001	9.25	11,515	9.35	0.00	0.00
310-C	Transplantes	589	0.45	823	0.67	62.99	90.94
310-D	Gastroenterología	4,306	3.32	3,800	3.08	0.00	0.00
310-I	Coloproctología	3,739	2.88	4,167	3.38	0.00	0.00
310-T	Torre Quirúrgica	0	0.00	0	0.00	0.00	0.00
403	Neurología	9,294	7.16	8,777	7.12	99.40	96.98
404	Reumatología	1,613	1.24	1,697	1.38	72.27	78.13
404	Endocrinología	1,586	1.22	1,575	1.28	70.68	72.51
405	Infectología	2,621	2.02	2,530	2.05	53.91	53.76
503-E	Cardiología	4,077	3.14	3,090	2.51	92.66	0.00
503-F	Neumología	8,031	6.19	7,466	6.06	71.99	0.00
305-M	Cirugía Vasculat	1,552	1.19	1,003	0.81	75.13	0.00
503-T	Torre cardio-angio y neum	13,660	0.00	0	0.00	0.00	0.00
505	Pediatría	12,272	9.45	10,677	8.67	74.57	66.10
TOTAL		129,828	100.00	123,219	100.00	81.96	81.12

COMPARATIVO DE INGRESOS Y EGRESOS HOSPITALARIOS POR SERVICIO ENE - JUN 2017-2018

UNIDAD	SERVICIO	Ingresos Hospitalarios				Egresos Hospitalarios			
		2017		2018		2017		2018	
		ABSOLUTO	RELATIVO	ABSOLUTO	RELATIVO	ABSOLUTO	RELATIVO	ABSOLUTO	RELATIVO
101	Otorrinolaringología	731	3.33	684	3.25	724	3.32	681	3.27
102	Oftalmología	1,141	5.19	1,124	5.34	1,135	5.20	1,122	5.38
103 B	Medicina Interna	559	2.54	642	3.05	553	2.53	640	3.07
104 C	Cirugía Plástica y Reconstructiva	606	2.76	607	2.88	607	2.78	612	2.94
105	Urología	1,397	6.36	1,360	6.46	1,402	6.42	1,357	6.51
105	Nefrología	1,556	7.08	1,320	6.27	1,538	7.04	1,292	6.20
106	Ortopedia	758	3.45	848	4.03	750	3.44	844	4.05
108	Medicina Interna	720	3.28	673	3.20	698	3.20	669	3.21
109	Dermatología	32	0.15	27	0.13	30	0.14	28	0.13
110	Medicina Interna	629	2.86	528	2.51	623	2.85	520	2.49
110 A	Geriatría	359	1.63	365	1.73	363	1.66	358	1.72
111-A	Oncología	1,988	9.05	2,054	9.75	1,979	9.06	2,023	9.70
111-D	Hematología	863	3.93	880	4.18	851	3.90	853	4.09
112	Gineco/obstetricia	2,513	11.44	2,313	10.98	2,513	11.51	2,305	11.06
310-B	Cirugía General	2,747	12.50	2,509	11.91	2,722	12.47	2,505	12.01
310-C	Transplantes	95	0.43	95	0.45	94	0.43	94	0.45
310-D	Gastroenterología	839	3.82	625	2.97	826	3.78	623	2.99
310-I	Coloproctología	680	3.09	726	3.45	673	3.08	719	3.45
403	Neurología	717	3.26	708	3.36	718	3.29	685	3.29
404	Reumatología	91	0.41	107	0.51	94	0.43	101	0.48
404	Endocrinología	151	0.69	154	0.73	148	0.68	150	0.72
405	Infectología	171	0.78	145	0.69	172	0.79	144	0.69
503-E	Cardiología	465	2.12	473	2.25	460	2.11	467	2.24
503-F	Neumología	467	2.13	525	2.49	462	2.12	513	2.46
503-M	Cirugía Vascular	354	1.61	308	1.46	356	1.63	307	1.47
505	Pediatría	1,347	6.13	1,263	6.00	1,343	6.15	1,238	5.94
TOTAL		21,976	100.00	21,063	100.00	21,834	100.00	20,850	100.00

COMPARATIVO DE CIRUGÍAS, PROCEDIMIENTOS Y DE DÍAS ESTANCIA POR SERVICIO ENE - JUN 2017-2018

UNIDAD	SERVICIO	2017		2018		2017		2018	
		Cirugías Mayores y Menores	Procedimientos	Cirugías Mayores y Menores	Procedimientos	Días Estancia			
						ABSOLUTO	RELATIVO	ABSOLUTO	RELATIVO
101	Otorrinolaringología	636	3,037	633	2,420	2,386	1.85	1,728	1.43
102	Oftalmología	1,775	4,929	1,820	4,640	2,064	1.60	2,062	1.70
103 B	Medicina Interna	0	258	0	276	4,174	3.24	3,780	3.12
104 C	Cirugía Plástica y Reconstructiva	732	3,718	934	2,757	2,645	2.05	2,568	2.12
105	Urología	589	1,049	596	771	6,314	4.90	6,332	5.23
105	Nefrología	73	7,383	39	7,246	7,561	5.87	6,314	5.22
106	Ortopedia	638	41	708	22	4,470	3.47	4,646	3.84
108	Medicina Interna	0	476	0	462	5,474	4.25	5,032	4.16
109	Dermatología	1,435	3,483	1,523	2,564	208	0.16	202	0.17
110	Medicina Interna	1	306	0	168	4,349	3.38	3,385	2.80
110 B	Geriatría	0	0	0	0	1,845	1.43	1,843	1.52
111-A	Oncología	1,490	8,238	1,952	8,759	10,330	8.02	10,480	8.66
111-D	Hematología	0	0	0	0	11,734	9.11	11,348	9.38
112	Gineco/Obstetricia	2,556	818	2,401	619	6,687	5.19	6,169	5.10
203	Clínica del Dolor	0	903	0	1,015	0	0.00	0	0.00

COMPARATIVO DE CIRUGÍAS, PROCEDIMIENTOS Y DE DÍAS ESTANCIA POR SERVICIO ENE - JUN 2017-2018

UNIDAD	SERVICIO	2017		2018		2017		2018	
		Cirugías Mayores y Menores	Procedimientos	Cirugías Mayores y Menores	Procedimientos	Días Estancia			
						ABSOLUTO	RELATIVO	ABSOLUTO	RELATIVO
310-B	Cirugía General	3,254	96	2,280	22	13,050	10.13	12,608	10.42
310-C	Transplantes	123	53	159	48	606	0.47	694	0.57
310-D	Gastroenterología	0	5,934	0	2,796	4,705	3.65	4,108	3.40
310-I	Coloproctología	1,963	17,837	1,561	14,742	3,925	3.05	4,370	3.61
401	Urgencias Médicas	0	0	0	0	0	0.00	0	0.00
403	Neurología	323	1,541	344	1,443	8,710	6.76	7,658	6.33
404	Estomatología	449	5,608	420	6,176	0	0.00	0	0.00
404	Reumatología	39	20	57	29	806	0.63	767	0.63
404	Endocrinología	0	184	0	226	851	0.66	910	0.75
405	Infectología	0	0	0	0	2,667	2.07	2,474	2.04
503-E	Cardiología	227	78	216	72	3,170	2.46	2,907	2.40
503-F	Neumología	127	3,939	64	2,954	6,491	5.04	7,649	6.32
503-M	Cirugía Vascular	263	812	323	649	1,318	1.02	935	0.77
505	Pediatría	1,118	1,039	582	530	12,230	9.50	10,020	8.28
207	Anomalías vasculares	0	329	0	362	0	0.00	0	0.00
TOTAL		17,811	72,109	16,612	61,768	128,770	100.00	120,989	100.00

COMPARATIVO DE PROMEDIO DE DÍAS ESTANCIA, ÍNDICE DE ROTACIÓN E INTERVALO DE SUSTITUCIÓN POR SERVICIO ENE - JUN 2017 - 2018

UNIDAD	SERVICIO	Promedio de Días Estancia		Índice de Rotación		Intervalo de Sustitución	
		2017	2018	2017	2018	2017	2018
101	Otorrinolaringología	3.30	2.54	28.96	27.24	1.11	1.15
102	Oftalmología	1.82	1.84	49.35	48.78	1.92	1.37
103 B	Medicina Interna	7.55	5.91	23.04	26.67	0.19	0.27
104 C	Cirugía Plástica y Reconstructiva	4.36	4.20	33.72	34.00	1.79	1.30
105	Urología	4.50	4.67	28.04	27.14	0.98	0.82
105	Nefrología	4.92	4.89	128.17	107.67	-0.10	-0.05
106	Ortopedia	5.96	5.50	20.83	23.44	1.33	1.12
108	Medicina Interna	7.84	7.52	19.39	18.58	0.44	0.55
109	Dermatología	6.93	7.21	3.00	2.80	3.82	4.02
110	Medicina Interna	6.98	6.51	25.96	21.67	0.06	0.45
110 B	Geriatría	5.08	5.15	30.25	29.83	0.38	0.53
111-A	Oncología	5.22	5.18	32.44	33.16	0.83	0.59
111-D	Hematología	13.79	13.30	15.47	15.51	0.34	0.22
112	Gineco/Obstetricia	2.66	2.68	41.88	38.42	1.83	2.00
310-B	Cirugía General	4.79	5.03	0.00	0.00	0.00	0.00
310-C	Transplantes	6.45	7.38	18.80	18.80	3.79	0.74
310-D	Gastroenterología	5.70	6.59	0.00	0.00	0.00	0.00
310-I	Coloproctología	5.83	6.08	0.00	0.00	0.00	0.00
403	Neurología	12.13	11.18	14.36	13.70	0.08	0.35
404	Reumatología	8.57	7.59	7.83	8.42	3.29	2.13
404	Endocrinología	5.75	6.07	12.33	12.50	2.39	2.30
405	Infectología	15.51	17.18	6.62	5.54	13.26	14.78
503-E	Cardiología	6.89	6.22	19.17	0.00	0.55	0.00
503-F	Neumología	14.05	14.91	7.97	0.00	4.65	0.00
503-M	Cirugía Vascular	3.70	3.05	29.67	0.00	1.47	0.00
505	Pediatría	9.11	8.09	15.26	13.60	3.10	4.15
TOTAL		5.90	5.80	25.66	24.67	1.30	1.35

COMPARATIVO DE HOSPITALIZACIÓN POR ÁREA TRONCAL, ENE - JUN 2017

DIVISIÓN	No. de camas censables		Días del periodo	Días camas censables		Días paciente		% de ocupación
	Abs	Rel		Abs	Rel	Abs	Rel	
Medicina Interna	247	29.02	187	45,754	29	41,983	32.34	91.76
Cirugía	456	53.58	187	84,974	54	68,918	53.08	81.10
Gineco/obstetricia	60	7.05	187	11,220	7	6,655	5.13	59.31
Pediatría	88	10.34	187	16,456	10	12,272	9.45	74.57
TOTAL	851	100.00	187	158,404	100	129,828	100.00	81.96

DIVISIÓN	Ingresos		Egresos		Días estancia		Promedio días estancia	Índice de rotación	Intervalo de sustitución
	Abs	Rel	Abs	Rel	Abs	Rel			
Medicina Interna	5,950	27	5,886	27	44,157	34.29	7.5	23.8	0.7
Cirugía	12,166	55	12,092	55	65,696	51.02	5.4	26.5	1.3
Gineco/obstetricia	2,513	11	2,513	12	6,687	5.19	2.7	41.9	1.8
Pediatría	1,347	6	1,343	6	12,230	9.50	9.1	15.3	3.1
TOTAL	21,976	100	21,834	100	128,770	100.00	5.90	25.66	1.30

COMPARATIVO DE HOSPITALIZACIÓN POR ÁREA TRONCAL, ENE - JUN 2018

DIVISIÓN	No. de camas censables		Días del periodo	Días camas censables		Días paciente		% de ocupación
	Abs	Rel		Abs	Rel	Abs	Rel	
Medicina Interna	223	26.39	181	40,073	26.38	38,089	30.91	95.05
Cirugía	471	55.74	181	84,817	55.84	68,235	55.38	80.45
Gineco/obstetricia	60	7.10	181	10,860	7.15	6,218	5.05	57.26
Pediatría	91	10.77	181	16,153	10.63	10,677	8.67	66.10
TOTAL	845	100.00	181	151,903	100.00	123,219	100.00	81.12

DIVISIÓN	Ingresos		Egresos		Días estancia		Promedio días estancia	Índice de rotación	Intervalo de sustitución
	Abs	Rel	Abs	Rel	Abs	Rel			
Medicina Interna	5,314	25.23	5,222	25.05	38,962	32.20	7.46	23.42	0.39
Cirugía	12,173	57.79	12,085	57.96	65,838	54.42	5.45	25.66	1.32
Gineco/obstetricia	2,313	10.98	2,305	11.06	6,169	5.10	2.68	38.42	2.00
Pediatría	1,263	6.00	1,238	5.94	10,020	8.28	8.09	13.60	4.15
TOTAL	21,063	100.00	20,850	100.00	120,989	100.00	5.80	24.67	1.35

20 PRINCIPALES MOTIVOS DE CONSULTA ENERO - JUNIO 2018

Código	CAUSA	FEMENINO	MASCULINO	TOTAL	%
C509	Tumor maligno de la mama, parte no especificada	10,176	220	10,396	2.72
Z136	Examen de pesquisa especial para trastornos cardiovasculares	4,192	2,746	6,938	1.81
J304	Rinitis alérgica, no especificada	3,918	2,680	6,598	1.73
I872	Insuficiencia venosa (crónica) (periférica)	4,046	1,449	5,495	1.44
E660	Obesidad debida a exceso de calorías	4,063	1,316	5,379	1.41
N72X	Enfermedad inflamatoria del cuello uterino	5,212	0	5,212	1.36
N185	Enfermedad renal crónica, etapa 5	2,539	2,497	5,036	1.32
I10X	Hipertensión esencial (primaria)	3,106	1,588	4,694	1.23
N200	Calculo del riñón	2,262	2,053	4,315	1.13
Z03501	Valoración cardiaca preoperatoria	2,103	1,762	3,865	1.01
L309	Dermatitis, no especificada	2,219	1,310	3,529	0.92
N40X	Hiperplasia de la próstata	0	3,473	3,473	0.91
F432	Trastornos de adaptación	2,100	801	2,901	0.76
E631	Desequilibrio de los constituyentes en la dieta	1,511	1,298	2,809	0.73
E119	Diabetes mellitus no insulino dependiente, sin mención de complicación	1,691	866	2,557	0.67
Z33X	Estado de embarazo, incidental	2,536	0	2,536	0.66
R101	Dolor abdominal localizado en parte superior	1,492	876	2,368	0.62
Z724	Problemas relacionados con la dieta y hábitos alimentarios inapropiados	1,509	849	2,358	0.62
M544	Lumbago con ciática	1,742	611	2,353	0.62
H360	Retinopatía diabética	1,384	958	2,342	0.61
	Otros	192,027	105,199	297,226	77.73
	TOTAL	249,828	132,552	382,380	100.00

20 PRINCIPALES MOTIVOS DE CONSULTA POR GRUPO DE EDAD Y SEXO ENERO - JUNIO 2018

CAUSA	< 1		1 - 4		5 - 14		15 - 19		20 - 24	
	f	m	f	m	f	m	f	m	f	m
Tumor maligno de la mama, parte no especificada	0	0	1	0	7	4	39	4	99	7
Examen de pesquisa especial para trastornos cardiovasculares	0	1	1	0	3	1	47	38	89	67
Rinitis alérgica, no especificada	10	5	160	296	720	1,212	293	262	201	148
Insuficiencia venosa (crónica) (periférica)	0	1	0	0	7	3	12	19	29	28
Obesidad debida a exceso de calorías	1	1	1	4	61	62	99	49	204	59
Enfermedad inflamatoria del cuello uterino	0	0	0	0	1	0	45	0	270	0
Enfermedad renal crónica, etapa 5	0	2	1	0	1	0	39	102	112	154
Hipertensión esencial (primaria)	0	0	1	1	0	2	8	12	32	40
Calculo del riñón	1	1	4	6	18	7	42	40	73	83
Valoración cardiaca preoperatoria	0	0	1	0	0	2	4	9	28	23
Dermatitis, no especificada	2	3	6	3	48	33	84	88	145	162
Hiperplasia de la próstata	0	0	0	0	0	0	0	20	0	53
Trastornos de adaptación	1	0	23	23	128	201	165	124	188	30
Desequilibrio de los constituyentes en la dieta	7	1	17	22	9	8	61	36	116	73
Diabetes mellitus no insulino dependiente, sin mención de complicación	0	0	0	0	3	1	9	8	17	4
Estado de embarazo, incidental	0	0	0	0	32	0	614	0	879	0
Dolor abdominal localizado en parte superior	28	3	27	15	81	49	96	69	87	64
Problemas relacionados con la dieta y hábitos alimentarios inapropiados	2	5	18	14	40	34	76	34	99	33
Lumbago con ciática	0	0	0	0	6	4	20	22	43	37
Retinopatía diabética	2	0	1	1	7	11	9	10	17	16
Otros	2,512	2,434	3,454	4,646	8,299	10,100	8,502	6,292	11,504	6,323
TOTAL	2,566	2,457	3,716	5,031	9,471	11,734	10,264	7,238	14,232	7,404

20 PRINCIPALES MOTIVOS DE CONSULTA POR GRUPO DE EDAD Y SEXO ENE - MAR 2018

CAUSA	25 - 44		45 - 59		60 - 64		65 o +		Total Fem.	Total mas	Total general
	f	m	f	m	f	m	f	m			
Tumor maligno de la mama, parte no especificada	2,047	59	4,857	68	1,267	20	1,859	58	10,176	220	10,396
Examen de pesquisa especial para trastornos cardiovasculares	610	425	1,624	902	504	346	1,314	966	4,192	2,746	6,938
Rinitis alérgica, no especificada	1,140	396	1,037	245	159	64	198	52	3,918	2,680	6,598
Insuficiencia venosa (crónica) (periférica)	671	319	1,628	443	508	179	1,191	457	4,046	1,449	5,495
Obesidad debida a exceso de calorías	1,351	458	1,695	422	337	102	314	159	4,063	1,316	5,379
Enfermedad inflamatoria del cuello uterino	2,056	0	2,011	0	341	0	488	0	5,212	0	5,212
Enfermedad renal crónica, etapa 5	696	703	929	801	264	233	497	502	2,539	2,497	5,036
Hipertensión esencial (primaria)	314	212	854	426	360	211	1,537	684	3,106	1,588	4,694
Calculo del riñón	786	497	857	566	180	213	301	640	2,262	2,053	4,315
Valoración cardiaca preoperatoria	341	230	822	622	274	260	633	616	2,103	1,762	3,865
Dermatitis, no especificada	644	395	699	295	164	90	427	241	2,219	1,310	3,529
Hiperplasia de la próstata	0	291	0	855	0	551	0	1,703	0	3,473	3,473
Trastornos de adaptación	721	143	530	154	119	47	225	79	2,100	801	2,901
Desequilibrio de los constituyentes en la dieta	444	337	388	392	118	135	351	294	1,511	1,298	2,809
Diabetes mellitus no insulino dependiente, sin mención de complicación	262	120	732	401	278	139	390	193	1,691	866	2,557
Estado de embarazo, incidental	1,004	0	7	0	0	0	0	0	2,536	0	2,536
Dolor abdominal localizado en parte superior	431	301	373	199	89	57	280	119	1,492	876	2,368
Problemas relacionados con la dieta y hábitos alimentarios inapropiados	399	197	514	268	136	87	225	177	1,509	849	2,358
Lumbago con ciática	345	166	686	184	210	63	432	135	1,742	611	2,353
Retinopatía diabética	132	110	534	385	236	153	446	272	1,384	958	2,342
Otros	53,900	25,751	55,944	23,699	15,268	7,308	32,644	18,646	192,027	105,199	297,226
TOTAL	68,294	31,110	76,721	31,327	20,812	10,258	43,752	25,993	249,828	132,552	382,380

20 DIAGNÓSTICOS DE EGRESO MÁS FRECUENTES ENERO - JUNIO 2018

Código	CAUSA	FEMENINO	MASCULINO	TOTAL
N185	Enfermedad renal crónica, etapa 5	925	1,066	1,991
O800	Parto único espontaneo, presentación cefálica de vértice	826	0	826
O821	Parto por cesárea de emergencia	626	0	626
C910	Leucemia linfoblastica aguda (Ila)	160	212	372
H268	Otras formas especificadas de catarata	206	157	363
N200	Calculo del riñón	219	134	353
K808	Otras colelitiasis	274	77	351
N40X	Hiperplasia de la próstata	0	255	255
N189	Enfermedad renal crónica, no especificada	108	102	210
K811	Colecistitis crónica	149	37	186
D251	Leiomioma intramural del útero	183	0	183
K409	Hernia inguinal unilateral o no especificada, sin obstrucción ni gangrena	30	147	177
C20X	Tumor maligno del recto	70	99	169
K358	Otras apendicitis agudas, y las no especificadas	65	103	168
J342	Desviación del tabique nasal	94	69	163
I872	Insuficiencia venosa (crónica) (periférica)	118	42	160
C56X	Tumor maligno del ovario	154	0	154
K603	Fistula anal	29	114	143
K922	Hemorragia gastrointestinal, no especificada	67	75	142
C920	Leucemia mieloblastica aguda (Ima)	63	72	135
	Otros	7,268	6,455	13,723
	TOTAL	11,634	9,216	20,850

20 DIAGNÓSTICOS DE EGRESO POR GRUPO DE EDAD Y SEXO ENERO - JUNIO 2018

CAUSA	< 1		1 - 4		5 - 14		15 - 19		20 - 24	
	f	m	f	m	f	m	f	m	f	m
Enfermedad renal crónica, etapa 5	0	1	0	0	0	0	10	46	43	66
Parto único espontaneo, presentación cefálica de vértice	0	0	0	0	9	0	213	0	271	0
Parto por cesárea de emergencia	0	0	0	0	3	0	99	0	154	0
Leucemia linfoblastica aguda (IIa)	0	4	5	4	7	15	17	29	16	51
Otras formas especificadas de catarata	0	0	0	0	1	2	2	1	4	0
Calculo del riñón	0	0	0	3	1	0	0	3	8	4
Otras colelitiasis	0	0	0	0	1	0	12	2	28	3
Hiperplasia de la próstata	0	0	0	0	0	0	0	0	0	0
Enfermedad renal crónica, no especificada	0	0	0	0	0	0	2	2	5	4
Colecistitis crónica	0	0	0	0	0	0	1	0	9	0
Leiomioma intramural del útero	0	0	0	0	0	0	0	0	1	0
Hernia inguinal unilateral o no especificada, sin obstrucción ni gangrena	0	1	0	1	0	0	0	2	1	10
Tumor maligno del recto	0	0	0	0	0	0	0	0	3	0
Otras apendicitis agudas, y las no especificadas	0	0	0	1	6	16	14	18	6	17
Desviación del tabique nasal	0	0	0	0	2	2	6	10	18	9
Insuficiencia venosa (crónica) (periférica)	0	0	0	0	0	0	0	0	1	1
Tumor maligno del ovario	0	0	0	0	0	0	1	0	1	0
Fistula anal	0	0	0	0	0	0	0	1	2	0
Hemorragia gastrointestinal, no especificada	0	0	0	2	0	0	1	2	5	1
Leucemia mieloblastica aguda (Ima)	0	0	0	0	0	0	6	13	14	25
Otros	266	321	85	130	177	205	240	298	449	451
TOTAL	266	327	90	141	207	240	624	427	1,039	642

20 DIAGNÓSTICOS DE EGRESO POR GRUPO DE EDAD Y SEXO ENERO - JUNIO 2018

CAUSA	25 - 44		45 - 59		60 - 64		65 o +		Total Fem.	Total mas	Total gral
	f	m	f	m	f	m	f	m			
Enfermedad renal crónica, etapa 5	271	305	350	392	104	88	147	168	925	1,066	1,991
Parto único espontaneo, presentación cefálica de vértice	332	0	1	0	0	0	0	0	826	0	826
Parto por cesárea de emergencia	370	0	0	0	0	0	0	0	626	0	626
Leucemia linfoblastica aguda (Ila)	53	67	40	32	9	3	13	7	160	212	372
Otras formas especificadas de catarata	5	10	52	45	36	30	106	69	206	157	363
Calculo del riñón	70	33	108	61	17	18	15	12	219	134	353
Otras colelitiasis	107	28	75	30	16	2	35	12	274	77	351
Hiperplasia de la próstata	0	2	0	45	0	64	0	144	0	255	255
Enfermedad renal crónica, no especificada	23	30	44	30	12	19	22	17	108	102	210
Colecistitis crónica	74	13	38	15	9	2	18	7	149	37	186
Leiomioma intramural del útero	94	0	87	0	0	0	1	0	183	0	183
Hernia inguinal unilateral o no especificada, sin obstrucción ni gangrena	6	22	14	41	2	19	7	51	30	147	177
Tumor maligno del recto	19	15	23	58	15	11	10	15	70	99	169
Otras apendicitis agudas, y las no especificadas	20	34	15	12	0	4	4	1	65	103	168
Desviación del tabique nasal	35	36	27	10	5	2	1	0	94	69	163
Insuficiencia venosa (crónica) (periférica)	27	6	59	18	19	4	12	13	118	42	160
Tumor maligno del ovario	47	0	58	0	24	0	23	0	154	0	154
Fistula anal	18	43	4	52	3	11	2	7	29	114	143
Hemorragia gastrointestinal, no especificada	6	17	19	23	9	10	27	20	67	75	142
Leucemia mieloblastica aguda (Ima)	25	22	11	6	2	0	5	6	63	72	135
Otros	2,042	1,798	1,956	1,599	556	485	1,497	1,168	7,268	6,455	13,723
TOTAL	3,644	2,481	2,981	2,469	838	772	1,945	1,717	11,634	9,216	20,850

EGRESO POR ENTIDAD FEDERATIVA ENERO - JUNIO 2018

ENTIDAD FEDERATIVA	TOTAL	ENTIDAD FEDERATIVA	TOTAL
Aguascalientes	4	Nuevo León	4
Baja California Norte	5	Oaxaca	272
Baja California Sur	6	Puebla	326
Campeche	1	Querétaro	51
Coahuila	2	Quintana roo	12
Colima	1	San Luis Potosí	14
Chiapas	99	Sinaloa	10
Chihuahua	2	Sonora	1
Ciudad de México	9,063	Tabasco	50
Durango	1	Tamaulipas	12
Guanajuato	55	Tlaxcala	118
Guerrero	470	Veracruz	487
Hidalgo	420	Yucatán	0
Jalisco	23	Zacatecas	6
Estado de México	8,864	Otros Países de Latinoamérica	3
Michoacán	176	Se ignora	1
Morelos	288		
Nayarit	3	Total	20,850

20 PRINCIPALES CAUSAS DE DEFUNCIÓN DE CAMAS CENSABLES POR SEXO
ENERO - JUNIO 2018

Código	CAUSA	FEMENINO	MASCULINO	TOTAL
A419	Sepsis, no especificada	22	27	49
C910	Leucemia linfoblastica aguda (Ila)	15	27	42
N185	Enfermedad renal crónica, etapa 5	14	23	37
C56X	Tumor maligno del ovario	13	0	13
J960	Insuficiencia respiratoria aguda	8	2	10
K729	Insuficiencia hepática, no especificada	5	5	10
C920	Leucemia mieloblastica aguda (Ima)	5	4	9
K922	Hemorragia gastrointestinal, no especificada	6	3	9
I219	Infarto agudo del miocardio, sin otra especificación	2	6	8
J159	Neumonía bacteriana, no especificada	2	6	8
A418	Otras sepsis especificadas	3	4	7
I210	Infarto transmural agudo del miocardio de la pared anterior	5	2	7
N189	Enfermedad renal crónica, no especificada	3	4	7
A41801	Sepsis abdominal	3	3	6
C500	Tumor maligno del pezón y areola mamaria	6	0	6
C710	Tumor maligno del cerebro, excepto lóbulos y ventrículos	3	3	6
J13X	Neumonía debida a streptococcus pneumoniae	3	3	6
K830	Colangitis	5	1	6
C541	Tumor maligno del endometrio	5	0	5
C73X	Tumor maligno de la glándula tiroides	2	3	5
	Otros	210	260	470
	TOTAL	340	386	726

20 DIAGNÓSTICOS DE DEFUNCIÓN DE CAMAS CENSABLES POR GRUPO DE EDAD Y SEXO ENERO - JUNIO 2018

CAUSA	< 1		1 - 4		5 - 14		15 - 19		20 - 24	
	f	m	f	m	f	m	f	m	f	m
Sepsis, no especificada	0	0	0	0	1	0	0	0	0	0
Leucemia linfoblastica aguda (lla)	0	0	0	0	0	0	3	1	0	6
Enfermedad renal crónica, etapa 5	0	0	0	0	0	0	0	0	0	1
Tumor maligno del ovario	0	0	0	0	0	0	0	0	0	0
Insuficiencia respiratoria aguda	0	0	0	0	0	0	0	0	0	1
Insuficiencia hepática, no especificada	0	0	0	0	0	0	0	0	0	0
Leucemia mieloblastica aguda (lma)	0	0	0	0	0	0	0	1	0	0
Hemorragia gastrointestinal, no especificada	0	0	0	0	0	0	0	0	0	0
Infarto agudo del miocardio, sin otra especificación	0	0	0	0	0	0	0	0	0	0
Neumonía bacteriana, no especificada	0	0	0	0	0	0	0	1	0	0
Otras sepsis especificadas	0	0	0	0	0	0	0	0	0	1
Infarto transmural agudo del miocardio de la pared anterior	0	0	0	0	0	0	0	0	0	0
Enfermedad renal crónica, no especificada	0	0	0	0	0	0	0	0	0	0
Sepsis abdominal	0	0	0	0	0	0	0	0	0	0
Tumor maligno del pezón y areola mamaria	0	0	0	0	0	0	0	0	0	0
Tumor maligno del cerebro, excepto lóbulos y ventrículos	0	0	1	0	0	0	0	0	0	0
Neumonía debida a streptococcus pneumoniae	0	0	0	0	0	1	0	0	0	0
Colangitis	0	0	0	0	0	0	0	0	0	0
Tumor maligno del endometrio	0	0	0	0	0	0	0	0	0	0
Tumor maligno de la glándula tiroides	0	0	0	0	0	0	0	0	0	0
Otros	6	7	1	1	0	1	3	6	4	12
TOTAL	6	7	2	1	1	2	6	9	4	21

20 DIAGNÓSTICOS DE DEFUNCION DE CAMAS CENSABLES POR GRUPO DE EDAD Y SEXO ENERO - JUNIO 2018

CAUSA	25 - 44		45 - 59		60 - 64		65 o +		Total Fem.	Total Mas	Total general
	f	m	f	m	f	m	f	m			
Sepsis, no especificada	3	5	9	9	2	3	7	10	22	27	49
Leucemia linfoblastica aguda (lla)	6	12	4	6	2	1	0	1	15	27	42
Enfermedad renal crónica, etapa 5	4	5	5	7	3	4	2	6	14	23	37
Tumor maligno del ovario	2	0	8	0	2	0	1	0	13	0	13
Insuficiencia respiratoria aguda	0	0	1	1	1	0	6	0	8	2	10
Insuficiencia hepática, no especificada	0	0	3	3	0	0	2	2	5	5	10
Leucemia mieloblastica aguda (lma)	3	1	1	0	1	0	0	2	5	4	9
Hemorragia gastrointestinal, no especificada	0	2	2	1	1	0	3	0	6	3	9
Infarto agudo del miocardio, sin otra especificación	0	0	0	1	0	1	2	4	2	6	8
Neumonía bacteriana, no especificada	0	0	1	3	0	1	1	1	2	6	8
Otras sepsis especificadas	0	1	1	2	0	0	2	0	3	4	7
Infarto transmural agudo del miocardio de la pared anterior	0	0	1	0	0	0	4	2	5	2	7
Enfermedad renal crónica, no especificada	0	0	2	2	0	0	1	2	3	4	7
Sepsis abdominal	0	0	2	2	0	1	1	0	3	3	6
Tumor maligno del pezón y areola mamaria	2	0	2	0	1	0	1	0	6	0	6
Tumor maligno del cerebro, excepto lóbulos y ventrículos	2	1	0	2	0	0	0	0	3	3	6
Neumonía debida a streptococcus pneumoniae	0	0	2	0	1	0	0	2	3	3	6
Colangitis	0	0	1	0	0	1	4	0	5	1	6
Tumor maligno del endometrio	1	0	1	0	0	0	3	0	5	0	5
Tumor maligno de la glándula tiroides	0	0	0	2	0	0	2	1	2	3	5
Otros	42	59	59	79	21	22	74	73	210	260	470
TOTAL	65	86	105	120	35	34	116	106	340	386	726

**DEFUNCIONES HOSPITALARIAS MENORES Y MAYORES DE 48 HRS. ENERO - JUNIO
2018**

	MENORES A 48 HORAS	MAYORES A 48 HORAS	TOTAL
Camas censables	137	589	726
Camas no censables	332	108	440
TOTAL	469	697	1,166

20 PRINCIPALES CIRUGÍAS ENERO - JUNIO 2018

Código	PROCEDIMIENTOS	FEMENINO	MASCULINO	TOTAL
863X	Otra extirpación local o destrucción de lesión o tejido de piel y tejido subcutáneo	898	527	1,425
13.41	Facoemulsificación y aspiración de catarata	438	337	775
51.23	Colecistectomía laparoscópica	561	145	706
741X	Cesárea clásica baja	653	0	653
736X	Episiotomía	623	0	623
14.75	Inyección de sustituto vítreo	214	232	446
66.32	Otra ligadura y sección bilateral de las trompas de Falopio	418	0	418
86.11	Biopsia de piel y tejido subcutáneo	254	164	418
67.12	Otra biopsia cervical	383	0	383
23.19	Otra extracción quirúrgica de diente	188	112	300
68.49	Otra histerectomía total abdominal y la no especificada	258	0	258
49.11	Fistulotomía anal	61	196	257
24.99	Otra operación dental	119	117	236
49.93	Otra incisión de ano	98	137	235
54.19	Otra laparotomía	136	92	228
215X	Resección submucosa del tabique nasal (septoplastias)	110	95	205
248X	Otra operación ortodoncia	90	85	175
49.01	Incisión de absceso perianal	41	111	152
38.59	Ligadura y extirpación de venas varicosas, venas de miembros inferiores	102	36	138
13.71	Inserción de prótesis de cristalino intraocular en el momento de la extracción de la catarata, una sola etapa	63	52	115
	Otros	4,660	3,806	8,466
	TOTAL	10,368	6,244	16,612

20 PRINCIPALES CIRUGÍAS POR GRUPO DE EDAD Y SEXO ENERO - JUNIO 2018

CAUSA	- 1		1 - 4		5 - 14		15 - 19		20 - 24	
	f	m	f	m	f	m	f	m	f	m
Otra extirpación local o destrucción de lesión o tejido de piel y tejido subcutáneo	2	2	3	5	18	24	46	22	49	44
Facoemulsificación y aspiración de catarata	0	2	4	3	6	13	0	2	3	2
Colecistectomía laparoscópica	0	0	0	0	0	0	12	1	52	6
Cesárea clásica baja	0	0	0	0	3	0	102	0	167	0
Episiotomía	0	0	0	0	9	0	185	0	198	0
Inyección de sustituto vítreo	1	3	0	0	1	4	0	2	0	3
Otra ligadura y sección bilateral de las trompas de Falopio	0	0	0	0	0	0	17	0	80	0
Biopsia de piel y tejido subcutáneo	0	1	2	0	6	12	13	7	19	10
Otra biopsia cervical	0	0	0	0	0	0	1	0	31	0
Otra extracción quirúrgica de diente	0	0	0	0	6	2	48	34	37	24
Otra histerectomía total abdominal y la no especificada	0	0	0	0	0	0	0	0	3	0
Fistulotomía anal	0	0	0	0	0	1	0	1	2	0
Otra operación dental	0	0	17	24	82	81	19	12	0	0
Otra incisión de ano	0	0	0	0	1	0	1	5	2	9
Otra laparotomía	0	0	0	0	0	0	3	3	6	7
Resección submucosa del tabique nasal (septoplastias)	0	0	0	0	2	3	5	15	23	16
Otra operación ortodoncia	0	0	1	1	38	41	50	38	0	4
Incisión de absceso perianal	0	0	0	0	0	0	0	3	2	6
Ligadura y extirpación de venas varicosas, venas de miembros inferiores	0	0	0	0	0	0	0	0	1	1
Inserción de prótesis de cristalino intraocular en el momento de la extracción de la catarata, una sola etapa	0	0	0	0	0	0	0	0	0	0
Otros	17	16	25	83	111	167	168	176	325	290
TOTAL	20	24	52	116	283	348	670	321	1,000	422

20 PRINCIPALES CIRUGÍAS POR GRUPO DE EDAD Y SEXO ENERO - JUNIO 2018

CAUSA	25 - 44		45 - 59		60 - 64		65 o +		Subtotal		Total global
	f	m	f	m	f	m	f	m	f	m	
Otra extirpación local o destrucción de lesión o tejido de piel y tejido subcutáneo	210	103	239	123	55	28	276	176	898	527	1,425
Facoemulsificación y aspiración de catarata	10	27	94	68	55	29	266	191	438	337	775
Colecistectomía laparoscópica	250	64	163	47	27	10	57	17	561	145	706
Cesárea clásica baja	381	0	0	0	0	0	0	0	653	0	653
Episiotomía	231	0	0	0	0	0	0	0	623	0	623
Inyección de sustituto vítreo	19	28	90	69	48	32	55	91	214	232	446
Otra ligadura y sección bilateral de las trompas de Falopio	320	0	1	0	0	0	0	0	418	0	418
Biopsia de piel y tejido subcutáneo	59	44	67	37	21	12	67	41	254	164	418
Otra biopsia cervical	195	0	95	0	30	0	31	0	383	0	383
Otra extracción quirúrgica de diente	71	34	21	7	2	5	3	6	188	112	300
Otra histerectomía total abdominal y la no especificada	117	0	114	0	15	0	9	0	258	0	258
Fistulotomía anal	34	78	14	90	4	16	7	10	61	196	257
Otra operación dental	1	0	0	0	0	0	0	0	119	117	236
Otra incisión de ano	35	54	32	50	12	11	15	8	98	137	235
Otra laparotomía	25	29	48	33	21	3	33	17	136	92	228
Resección submucosa del tabique nasal (septoplastias)	48	43	26	15	4	3	2	0	110	95	205
Otra operación ortodoncia	0	1	1	0	0	0	0	0	90	85	175
Incisión de absceso perianal	11	47	19	34	4	7	5	14	41	111	152
Ligadura y extirpación de venas varicosas, venas de miembros inferiores	25	8	49	14	17	5	10	8	102	36	138
Inserción de prótesis de cristalino intraocular en el momento de la extracción de la catarata, una sola etapa	1	1	8	8	6	12	48	31	63	52	115
Otros	1,453	1,063	1,438	1,012	389	348	734	651	4,660	3,806	8,466
TOTAL	3,496	1,624	2,519	1,607	710	521	1,618	1,261	10,368	6,244	16,612

CIRUGIAS Y PROCEDIMIENTOS POR ENTIDAD FEDERATIVA ENERO - JUNIO 2018

ENTIDAD FEDERATIVA	TOTAL	ENTIDAD FEDERATIVA	TOTAL
Aguascalientes	5	Nuevo León	2
Baja California Norte	3	Oaxaca	198
Baja California Sur	8	Puebla	235
Campeche	0	Querétaro	45
Coahuila	0	Quintana roo	7
Colima	1	San Luis Potosí	3
Chiapas	53	Sinaloa	3
Chihuahua	1	Sonora	
Ciudad de México	7,605	Tabasco	37
Durango	0	Tamaulipas	2
Guanajuato	53	Tlaxcala	71
Guerrero	329	Veracruz	335
Hidalgo	288	Yucatán	0
Jalisco	10	Zacatecas	5
Estado de México	6,979	Otros Países de Latinoamérica	4
Michoacán	109	Se ignora	2
Morelos	215		
Nayarit	4	Total	16,612

20 PRINCIPALES PROCEDIMIENTOS POR SEXO. ENERO - JUNIO 2018

Código	CAUSA	FEMENINO	MASCULINO	TOTAL
39.95	Hemodiálisis	3,426	3,084	6,510
00.F9	Curación de herida	2,365	2,225	4,590
70.21	Vaginoscopia	4,344	0	4,344
89.34	Examen digital de recto	1,830	2,400	4,230
49.21	Anoscopia	1,753	2,283	4,036
99.25	Inyección o infusión de sustancia quimioterapéutica contra cáncer	3,064	576	3,640
99.82	Terapia de luz ultravioleta	1,512	877	2,389
89.05	Entrevista y evaluación diagnósticas, no especificadas de otra manera	1,001	1,200	2,201
93.99	Otro procedimiento respiratorio inhaloterapia hiperbárica	971	718	1,689
247X	Aplicación de dispositivo ortodóntico	1,096	577	1,673
14.24	Destrucción de lesión coriorretinal por fotocoagulación por láser	705	655	1,360
89.37	Determinación de capacidad vital	808	482	1,290
89.37	Espirometría con salbutamol	794	465	1,259
89.14	Electroencefalograma	578	647	1,225
95.13	Estudio del ojo con ultrasonidos (ecografía)	658	484	1,142
48.23	Proctosigmoidoscopia rígida	519	599	1,118
95.05	Estudio de campo visual	817	286	1,103
44.13	Esófago gastro duodenoscopia diagnóstica	601	484	1,085
99.29	Inyección o infusión de otra sustancia terapéutica o profiláctica	575	510	1,085
49.29	Otros procedimientos diagnósticos sobre ano y tejido perianal	419	562	981
	Otros	9,172	5,646	14,818
	TOTAL	37,008	24,760	61,768

20 PRINCIPALES PROCEDIMIENTOS POR GRUPO DE EDAD Y SEXO ENERO - JUNIO 2018

CAUSA	- 1		1 - 4		5 - 14		15 - 19		20 - 24	
	f	m	f	m	f	m	f	m	f	m
Hemodiálisis	3	0	0	0	1	1	67	86	337	446
Curación de herida	22	17	71	102	144	195	132	221	145	207
Vaginoscopia	0	0	0	0	1	0	22	0	205	0
Examen digital de recto	0	0	0	0	8	5	27	50	56	141
Anoscopia	0	0	0	0	7	4	27	50	60	140
Inyección o infusión de sustancia quimioterapéutica contra cáncer	0	0	0	0	0	0	11	3	26	64
Terapia de luz ultravioleta	0	2	18	8	62	13	78	31	67	57
Entrevista y evaluación diagnosticas, no especificadas de otra manera	0	0	0	0	7	3	21	32	25	77
Otro procedimiento respiratorio inhaloterapia hiperbárica	0	1	13	251	109	239	36	9	21	3
Aplicación de dispositivo ortodontico	2	0	2	1	62	52	283	178	369	178
Destrucción de lesión coriorretinal por fotocoagulacion por laser	0	1	0	0	0	2	3	9	2	8
Determinación de capacidad vital	0	0	0	0	16	34	23	14	31	12
Espirometria con salbutamol	0	0	0	0	16	35	23	14	30	12
Electroencefalograma	1	7	34	39	112	180	74	89	79	59
Estudio del ojo con ultrasonidos (ecografía)	0	0	0	0	2	8	3	1	4	3
Proctosigmoidoscopia rígida	0	0	0	0	0	1	9	10	15	35
Estudio de campo visual	0	0	0	0	5	3	13	10	8	9
Esófago gastro duodenoscopia diagnostica	0	0	1	1	2	0	5	5	13	11
Inyección o infusión de otra sustancia terapéutica o profiláctica	0	0	0	0	0	0	14	16	32	44
Otros procedimientos diagnósticos sobre ano y tejido perianal	0	0	0	0	0	1	10	10	12	43
Otros	6	16	55	61	345	320	435	302	651	378
TOTAL	34	44	194	463	899	1,096	1,316	1,140	2,188	1,927

20 PRINCIPALES PROCEDIMIENTOS POR GRUPO DE EDAD Y SEXO ENERO - JUNIO 2018

CAUSA	25 - 44		45 - 59		60 - 64		65 o +		Subtotal		Total global
	f	m	f	m	f	m	f	m	f	m	
Hemodiálisis	1,193	1,128	1,088	959	169	121	568	343	3,426	3,084	6,510
Curación de herida	728	695	725	513	162	89	236	186	2,365	2,225	4,590
Vaginoscopia	1,549	0	1,687	0	351	0	529	0	4,344	0	4,344
Examen digital de recto	611	851	635	946	201	186	292	221	1,830	2,400	4,230
Anoscopia	580	813	591	903	207	170	281	203	1,753	2,283	4,036
Inyección o infusión de sustancia quimioterapéutica contra cáncer	731	135	1,433	123	415	61	448	190	3,064	576	3,640
Terapia de luz ultravioleta	369	214	598	274	151	85	169	193	1,512	877	2,389
Entrevista y evaluación diagnósticas, no especificadas de otra manera	323	435	352	458	112	92	161	103	1,001	1,200	2,201
Otro procedimiento respiratorio inhaloterapia hiperbárica	147	47	420	108	107	3	118	57	971	718	1,689
Aplicación de dispositivo ortodóntico	262	151	92	3	14	3	10	11	1,096	577	1,673
Destrucción de lesión coriorretinal por fotocoagulación por láser	68	68	343	274	125	122	164	171	705	655	1,360
Determinación de capacidad vital	176	100	238	145	88	47	236	130	808	482	1,290
Espirometría con salbutamol	175	95	231	134	84	45	235	130	794	465	1,259
Electroencefalograma	148	144	72	85	19	16	39	28	578	647	1,225
Estudio del ojo con ultrasonidos (ecografía)	36	37	165	136	87	78	361	221	658	484	1,142
Proctosigmoidoscopia rígida	148	208	193	240	60	44	94	61	519	599	1,118
Estudio de campo visual	97	32	238	78	112	27	344	127	817	286	1,103
Esófago gastro duodenoscopia diagnóstica	130	127	235	192	67	55	148	93	601	484	1,085
Inyección o infusión de otra sustancia terapéutica o profiláctica	145	232	171	114	64	44	149	60	575	510	1,085
Otros procedimientos diagnósticos sobre ano y tejido perianal	138	188	141	227	43	38	75	55	419	562	981
Otros	2,607	1,591	2,916	1,613	824	470	1,333	895	9,172	5,646	14,818
TOTAL	10,361	7,291	12,564	7,525	3,462	1,796	5,990	3,478	37,008	24,760	61,768

TOTAL DE CONSULTAS DE ODONTOLOGÍA ENERO - JUNIO 2018

SERVICIO	1ª VEZ	CONSULTA SUBSECUENTE	TOTAL
Estomatología	1,718	6,961	8,679
Prótesis maxilofacial	277	3,253	3,530
Odontopediatría	410	1,092	1,502
TOTAL	2,405	11,306	13,711

TOTAL DE ATENCIONES ODONTOLÓGICAS ENERO - JUNIO 2018

ATENCIONES	PRÓTESIS MAXILOFACIAL	ESTOMATOLOGÍA	ODONTOPEDIATRÍA	TOTAL
Profilaxis	382	562	11	955
Endodoncias	39	588	77	704
Exodoncias	413	544	67	1,024
Ortodoncias	0	2,202	925	3,127
Ort. Func. Max.	0	492	0	492
Parodoncias	0	678	0	678
Prostodoncias	0	0	0	0
Amalgamas	979	903	12	1,894
Curaciones	0	494	59	553
Aplicación de flúor	120	0	10	130
Prótesis	196	0	0	196
Aplicación de coronas	0	0	26	26
Otras atenciones	44	0	143	187
Anestesia	725	5,872	168	6,765
Impresiones y modelos	0	212	0	212
TOTAL	2,898	12,547	1,498	16,943

COMPARATIVO DE RAYOS X DENTALES ENERO - JUNIO 2017 - 2018

	2017		2018	
	Personas	Sesiones	Personas	Sesiones
Estomatología	277	277	282	282
Prótesis maxilofacial	599	599	697	697
Odontopediatría	0	0	28	28
TOTAL	876	876	1,007	1,007

EGRESOS POR MEJORÍA Y DEFUNCIÓN DE LOS SERVICIOS CON TERAPIA INTENSIVA ENERO - JUNIO 2018

No. DEL SERVICIO	SERVICIO	EGRESOS		TOTAL DE EGRESOS
		Mejoría	Defunción	
111	Oncología	185	44	229
112	Gineco – Obstetricia	167	3	170
310	Unidad Central	150	53	203
403	Neurología	237	31	268
405	Infectología	33	40	73
406	Neumología	162	73	235
503	Cardiología	222	24	246
505	Pediatría	100	34	134
	TOTAL	1,256	302	1,558

*Las defunciones se reportan de acuerdo al egreso de una cama censable no estrictamente a que la defunción haya ocurrido en una cama de cualquier terapia intensiva

COMPARATIVO DE CONSULTAS DE URGENCIAS ENERO - JUNIO 2017-2018

URGENCIAS	AÑO	
	2017	2018
Ginecológicas	892	980
Obstétricas	5,606	4,683
Médico Quirúrgicas	28,989	29,800
Pediátricas	6,146	5,762
TOTAL	41,633	41,225

COMPARATIVO DE RELACIÓN DE DIVERSAS ACTIVIDADES REALIZADAS ENERO - JUNIO 2017 - 2018

ESTUDIOS Y TRATAMIENTOS	2017	2018
Estudios de médula ósea	1,414	1,249
Fotocoagulación de retina con láser (láser argon y jack)	1,877	1,543
Bloqueos nerviosos	30	16
Estudios de electroencefalografía	1,516	1,355
Estudios de electromiografía	994	88
Pruebas de esfuerzo	340	244
Monitoreo cardiaco	4,873	3,596
Trazos	4,417	3,226
Electrocardiografía tridimensional	1,183	1,227
Estudios de electrocardiogramas	27,126	22,140
Estudios de endoscopías	4,534	2,169
Biopsias	4,739	3,732
Audiometrías	1,462	1,302
Sesiones litotripsia	46	48
Ecocardiogramas	2,093	2,162
Cateterismos (cardiacos)	107	86
Coronariografía	63	160

COMPARATIVO DE RELACIÓN DE DIVERSAS ACTIVIDADES REALIZADAS ENERO - JUNIO

2017 - 2018

ESTUDIOS Y TRATAMIENTOS	2017	2018
Implantación de marcapasos	94	103
Ventriculografía	20	24
Aortografía	25	16
Colocación de swans ganz	45	49
Recolocación de electrodos	6	4
Panendoscopia	3,334	1,139
Colonoscopia	642	490
Campimetría	708	1,072
Fluorangiografías	777	632
Refracción	2,454	1,628
Anoscopia	545	686
Topografía corneal	233	95
Arteriografías	0	0

COMPARATIVO DE PARTOS ATENDIDOS ENERO - JUNIO 2017 - 2018

PARTOS ATENDIDOS	AÑO			
	2017		2018	
	Casos	%	Casos	%
Eutócicos	873	53.43	819	55.04
Distócicos (otros)	10	0.61	6	0.40
Cesáreas	751	45.96	663	44.56
TOTAL	1,634	100.00	1,488	100.00

COMPARATIVO DE ABORTOS ENERO - JUNIO 2017 - 2018

	AÑO	
	2017	2018
Abortos registrados	200	119
TOTAL	200	119

PLÁTICAS PARA LA SALUD

ACTIVIDADES REALIZADAS ENERO - JUNIO 2018

SERVICIO	No. de pláticas	No. de asistentes
Trabajo Social	605	1,973
Departamento de Nutrición	0	0
Enfermería	3,827	46,141
TOTAL	4,469	66,343

COMPARATIVO DE TRATAMIENTOS DE RADIOTERAPIA POR SERVICIO ENE - JUN 2017-2018

SERVICIO	UNIDAD DE MEDIDA	AÑO	
		2017 NÚMERO	2018 NÚMERO
Oncología	Sesión	10,061	11,444
	Persona	1,885	1,827
	Promedio	5.34	6.26

COMPARATIVO DE TRATAMIENTOS DE REHABILITACIÓN POR SERVICIO ENE - JUN 2017 - 2018

SERVICIO	UNIDAD DE MEDIDA	AÑO	
		2017 NÚMERO	2018 NÚMERO
Medicina Física y Rehabilitación	Sesión	34,695	35,056
	Persona	5,470	5,853
	Promedio	6.34	5.99
Medicina Física y Rehabilitación (pediatría)	Sesión	178	0
	Persona	146	0
	Promedio	1.22	0.00
Audiología y Foniatría	Sesión	2,399	3,461
	Persona	1,212	1,682
	Promedio	1.98	2.06
Neurología	Sesión	2,068	2,339
	Persona	499	615
	Promedio	4.14	3.80
TOTAL	Sesión	39,340	40,856
	Persona	7,327	8,150
	Promedio	5.37	5.01

COMPARATIVO DE ESTUDIOS DE ULTRASONIDO POR SERVICIO ENE - JUN 2017 - 2018

SERVICIO	UNIDAD DE MEDIDA	AÑO	
		2017 NÚMERO	2018 NÚMERO
Ginecoobstetricia	Sesión	1,183	1,227
	Persona	1,183	1,227
	Promedio	1.00	1.00
Área Central	Sesión	12,877	13,375
	Persona	12,009	11,735
	Promedio	1.07	1.14
Oncología	Sesión	2,054	2,567
	Persona	1,658	2,51
	Promedio	1.24	1.00
Oftalmología	Sesión	1,267	1,143
	Persona	1,267	1,143
	Promedio	1.00	1.00
Cardiología (ecocardiogramas)	Sesión	1,741	1,536
	Persona	1,741	1,536
	Promedio	1.00	1.00
Trasplantes	Sesión	30	16
	Persona	30	16
	Promedio	1.00	1.00
Coloproctología 310-I	Sesión	249	330
	Persona	249	330
	Promedio	1.00	1.00
Vascular periférico	Sesión	94	197
	Persona	94	197
	Promedio	1.00	1.00
TOTAL	Sesión	19,495	20,391
	Persona	18,231	18,745
	Promedio	1.07	1.09

COMPARATIVO DE TRATAMIENTOS DE QUIMIOTERAPIA POR SERVICIO ENERO - JUNIO 2017-2018

SERVICIO	UNIDAD DE MEDIDA	AÑO	
		2017 NÚMERO	2018 NÚMERO
Hematología	Sesión	3,585	3,057
	Persona	3,483	3,057
	Promedio	0.90	1.00
Oncología	Sesión	4,511	4,615
	Persona	4,511	4,615
	Promedio	1.00	1.00
Pediatria	Sesión	3,096	2,795
	Persona	3,096	2,795
	Promedio	1.00	1.00
Clínica del Dolor	Sesión	11	14
	Persona	11	14
	Promedio	1.00	1.00
TOTAL	Sesión	11,203	10,481
	Persona	11,101	10,481
	Promedio	1.01	1.00

COMPARATIVO DE SESIONES DE INHALOTERAPIA ENERO – JUNIO 2017-2018

SERVICIO	2017	2018
Otorrinolaringología	2,632	1,678
Oncología	1,258	1,144
Terapia Médica Intensiva (central)	6,273	5,387
Neumología	3,750	18,717
Pediatría	6,096	3,764
TOTAL	20,009	30,690

RESUMEN DE DIÁLISIS Y HEMODIÁLISIS POR SERVICIO ENERO - JUNIO 2018

SERVICIO		DIÁLISIS PERITONEAL	HEMODIÁLISIS
105 B	Nefrología	232	6,509
108	Medicina Interna	159	0
110	Medicina Interna	0	0
103 (308)	Medicina Interna	77	0
TOTAL		468	6,509

**COMPARATIVO DEL CONSUMO DE SANGRE Y HEMODERIVADOS POR SERVICIO
ENE – JUN 2017-2018**

SERVICIO	AÑO							
	2017				2018			
	Concentrado eritrocitario	Plasma	Concentrado plaquetario	Crioprecipitados	Concentrado eritrocitario	Plasma	Concentrado plaquetario	Crioprecipitados
Otorrinolaringología	92	33	13	0	25	16	4	0
Oftalmología	5	5	20	0	5	4	1	0
Medicina Interna 103-B	264	35	37	27	313	36	53	18
Cir. Plástica y Rec.	59	0	0	0	60	9	5	0
Urología	329	72	8	0	324	31	43	1
Nefrología	331	53	97	10	335	43	48	0
Ortopedia	123	18	4	0	115	25	0	0
Medicina Interna 108	401	54	59	0	407	125	59	0
Dermatología	9	0	6	9	10	0	6	0
Medicina Interna 110	318	69	29	10	400	55	37	1
Oncología	1,395	218	182	28	1,201	218	165	74
Hematología	2,747	344	5,232	490	2,076	359	5,304	908
Gineco/Obstetricia	992	219	283	179	816	164	134	98
Torre Quirúrgica	1,639	736	229	115	1,510	766	244	106
Urg Médico Quirúrgicas	1,809	841	430	97	2,041	816	499	32
Neurología	251	92	15	0	198	77	15	0
Reumatología	56	2	0	0	63	10	20	0
Endocrinología	2	0	0	0	12	3	10	0
Infectología	157	88	98	27	170	73	125	0
Cardio - Neumología	786	597	269	162	759	366	282	95
Pediatría	601	164	1,303	26	490	121	574	46
TOTAL	12,366	3,640	8,314	1,180	11,330	3,317	7,628	1,379

TRATAMIENTOS DE COLPOSCOPIAS REALIZADAS EN EL HOSPITAL GENERAL DE MÉXICO ENE – JUN 2018

TRATAMIENTO	TOTAL	
	GINECOOBSTETRICIA	ONCOLOGIA
Criocirugía	27	0
Laserterapia	59	3
Asa o leep	52	49
Electrocirugía	0	47
TOTAL	138	99

ESTUDIOS DE COLPOSCOPIAS REALIZADAS EN EL HOSPITAL GENERAL DE MÉXICO ENE - JUN 2018

TRATAMIENTO	TOTAL
Oncología	5,008
Ginecología	2,324
TOTAL	7,332

Actividades de la Cámara Hiperbárica ENERO - JUNIO 2018

	No. de Pacientes atendidos		No. de Sesiones		TOTAL	
	1RA. VEZ	SUBSECUENTE	HOSPITALIZADOS	CONSULTA EXTERNA	1RA. VEZ Y SUBSECUENTE	SESIONES
SUBTOTAL	55	60	110	2,272	115	2,382

Servicios a los que se le brindo el Apoyo	TOTAL	Servicios a los que se le brindo el Apoyo	TOTAL
Otorrinolaringología 101	3	Cirugía General 310 B	10
Oftalmología 102	1	Genética	1
Medicina Interna 103 B	0	Neurología 403	1
Cirugía Plástica 104	9	Reumatología	0
Audiología y foniatría 104-B	0	Endocrinología 404B	0
Urología 105	1	Infectología 405	0
Ortopedia 106	8	Neumología	0
Gastroenterología 107	1	Cardiología 503	0
Coloproctología	4	Vascular periférico	1
Medicina Interna 108	0	Pediatría 505	1
Dermatología	0	Hospital infantil de México	0
Medicina Interna 110	0	Urgencias	0
Oncología 111	0	Externo Hospital Infantil de México	0
Hematología 111-D	0	Consulta Externa 401	0
Gineco-Obstetricia 112	1	Otros	1
Clínica del Dolor 203	0		
TOTAL			43

RECURSOS FÍSICOS Y MATERIALES

CAMAS NO CENSABLES POR SERVICIO A JUNIO 2018

SERVICIO	TOTAL	Habitación conjunta	Recuperación	Corta Estancia Atención ambulatoria	Urgencias	T.M.I.	LABOR	OTROS
	en exist.	exist.	exist.	exist.	exist.	exist.	exist.	exist.
Oftalmología	7			7				
Cirugía Plástica	6			6				
Urología	4		4					
Oncología	5					5		
Gineco / Obstetricia	20		8			5	7	
Urgencias	40				40			
Neurología	8					8		
Infectología	4					4		
Farmacología	24							24
Pediatría	74	39	4		6	20		5
Pediatría Atención Ambulatoria	8			8				
SUBTOTAL	200	39	16	21	46	42	7	29
TORRE QUIRÚRGICA								
Don. y Trasplantes. 310C	4		4					
Gastroenterología 310D	8			8				
Terapia Intensiva C. 310E	10					10		
Terapéutica Quirurg 310F	22		22					
Terapia Intermedia 310 G	11							11
Hospitalización torre 310 T	10			10				
SUBTOTAL	65		26	18		10		11
TORRE CARDIO, NEUMOLOGIA Y ANGIO								
Cardiología	6					6		
Neumología	12					12		
SUBTOTAL	18					18		
TOTAL	283	39	42	39	46	70	7	40

RECURSOS FÍSICOS Y MATERIALES

CAMAS CENSABLES POR SERVICIO A JUNIO 2018

SERVICIO	Exist.	Cirugía	Gineco/obst.	Medicina Interna	Pediatría	OTRAS
		exist.	exist.	exist.	exist.	exist.
Otorrinolaringología	25	25				
Oftalmología	23	23				
Medicina Interna 103 B	24			24		
Cirugía Plástica	18	18				
Urología	50	50				
Nefrología	12			12		
Ortopedia	36	36				
Medicina Interna 108	36			36		
Dermatología	10			10		
Medicina Interna 110	24			24		
Geriatría	12			12		
Oncología 111-A	61	28				33
Hematología 111-B	55			55		
Gineco / Obstetricia	60		60			
Neurología y Neurocirugía	50	50				
Reumatología	12			12		
Endocrinología	12			12		
Infectología	26			26		
Pediatría	91	18		21	52	
SUBTOTAL	637	282	60	316	52	33
	TORRE QUIRÚRGICA					
Don. y Trasplantes. 310C	5	5				
Hospitalización torre 310 T	118	118				
SUBTOTAL	123	123				
Torre cardio-angio y neumo	85					
TOTAL	845	405	60	316	52	33

Nota: A partir del mes de Marzo de 2018 no se contabiliza el dato de Días Cama en los servicios de Cx Grl., Gastroenterología ni Coloproctología, ya que en la Torre Qx no hay camas asignadas específicamente para esos servicios ya que la política para la hospitalización en la torre es con base a la disponibilidad de las camas del 3° y 4° piso y, por lo tanto, los ingresos y egresos son de acuerdo a la unidad tratante. Por otra parte, en el mes de julio de 2018 entro en funcionamiento la nueva torre 503 Cardiología, Neumología y Angiología por lo que deja de contabilizarse el dato de Días Cama en esos servicios ya que en dicha torre no hay camas asignadas específicamente para esas especialidades ya que la política para la hospitalización es con base a la disponibilidad de las camas del 3° y 4° piso y, por lo tanto, los ingresos y egresos son de acuerdo a la unidad tratante

RECURSOS FÍSICOS Y MATERIALES

CAMAS EN ÁREAS DE SERVICIO DE TERAPIA INTENSIVA ENERO – JUNIO 2018

UNIDAD	SERVICIO	Nº. DE CAMAS
111	Oncología	5
112	Gineco – Obstetricia	5
112	UCIN Pediatría	14
202	Terapia Intensiva Central	10
302	Cardiología	6
403	Neurología	8
405	Infectología	4
406	Neumología	12
505	Terapia Intensiva Pediátrica	6
	TOTAL	70

RECURSOS FISICOS Y MATERIALES

ÁREAS O SALAS CON QUE CUENTA EL HOSPITAL GENERAL DE MÉXICO

ÁREAS O SALAS	NÚMERO	OBSERVACIONES
Hospitalización	845	Camas censables
Hospitalización	283	Camas no censables
Quirófanos	12	Salas
Número de mesas quirúrgicas	42	Mesas
Salas de procedimientos ambulatorios	15	Salas
Expulsión	4	Salas
Central de equipos y esterilización	15	Área
Urgencias	3	Salas
Terapia Intensiva	9	Salas
Terapia Intensiva	70	Camas
Consultorios	279	Total
Medicina Física y Rehabilitación	1	Área
Salas de Rayos X	27	Gabinetes
Salas de Laboratorio	8	Salas
Salas de Ultrasonido	12	Equipos
Salas de Endoscopia	8	Salas
Anatomía Patológica	6	Laboratorios
Aulas	48	Aulas
Auditorios	2	Auditorios

RECURSOS FÍSICOS Y MATERIALES

CONSULTORIOS CON QUE CUENTA EL HOSPITAL GENERAL DE MÉXICO

ESPECIALIDAD	EXISTENCIA	ESPECIALIDAD	EXISTENCIA
OTORRINOLARINGOLOGÍA	10	TORRE QUIRÚRGICA	
OFTALMOLOGÍA	7	CLÍNICA DEL HIGADO	2
CIRUGÍA PLASTICA Y RECONSTRUCTIVA	2	CIRUGÍA GENERAL	6
ORTOPEDIA	6	COLOPROCTOLOGÍA	4
GINECO-OBSTETRICIA	16	GASTROENTEROLOGÍA	3
DERMATOLOGÍA	9	TRASPLANTES	2
ONCOLOGÍA	26	VALORACIÓN PRE ANESTESICAS	2
HEMATOLOGÍA	2	FILTRO CONSULTA EXTERNA	1
ANESTESIA	2	TORRE CARDIO-NEUMO Y ANGIO	
CLÍNICA DEL DOLOR	10	CARDIOLOGÍA	11
GENETICA	3	NEUMOLOGÍA	10
URGENCIA SMEDICAS	6	ANGIOLOGÍA	3
NEUROLOGIA	6	URGENCIAS	1
SALUD MENTAL	7	TORRE MED. FISICA, AUDIO Y ALERGIA	
ESTOMATOLOGÍA	3		
INFECTOLOGÍA	2	MED. FISICA Y REHABILITACIÓN	10
PEDIATRIA	21	AUDIOLOGIA Y FONIATRIA	10
AREA DE CONSULTA EXTERNA		ALERGIA	8
MEDICINA GENERAL	27		
MEDICINA INTERNA	4		
UROLOGÍA	9		
NEFROLOGÍA	5		
ENDOCRINOLOGÍA	6		
REUMATOLOGIA	8		
GERIATRIA	4		
HOMEOPATIA	1		
POR ASIGNAR	4		
TOTAL			279

RESUMEN DE QUIRÓFANOS Y MESAS QUIRÚRGICAS POR SERVICIO ENERO – JUNIO 2018

SERVICIO	NÚMERO DE QUIRÓFANOS	NÚMERO DE MESAS QUIRÚRGICAS
Torre Quirúrgica	1	10
Torre Quirúrgica corta estancia	1	2
Torre Quirúrgica, quirófano híbrido	1	1
Oftalmología	1	4
Gineco – Obstetricia	1	4
Otorrinolaringología	1	4
Neumología	1	5
Oncología	1	4
Neurología	1	2
Urología	1	3
Pediatría	1	2
Infectología	1	1
TOTAL	12	42

RESUMEN DE SALAS DE PROCEDIMIENTOS AMBULATORIOS POR SERVICIO

SERVICIO	NÚMERO DE SALAS
Gineco – Obstetricia	4
Gastroenterología	5
Urología	2
Dermatología	2
Urgencias Médicas	1
Estomatología	1
TOTAL	15

RECURSOS FÍSICOS Y MATERIALES

CUARTOS DE AISLADOS

UNIDAD	SERVICIO	No. DE CUARTOS DE AISLADOS	No. DE CAMAS EN CADA CUARTO
101	Otorrinolaringología	1	1
102	Oftalmología	1	2
109	Dermatología	1	2
112	Ginecoobstetricia	3	1
310	Terapia Medica Intensiva	10	1
310	Hospitalización	4	1
403	Neurología	2	1
405	Infectología	1	2
505	Pediatría	7	1

CENTRAL DE ESTERILIZACIÓN Y EQUIPO (CEYE) ENERO – JUNIO 2018

UNIDAD	SERVICIO	AUTOCLAVES				
		VAPOR	PEROXIDO DE ETILENO	PEROXIDO DE HÍDROGENO	DE LABORATORIO	VERTICAL
101	Otorrinolaringología	2				
102	Oftalmología	2				
105	Urología	2				
109	Dermatología				1	
111	Edificio Hemato-Oncología	2		1		
112	Ginecoobstetricia	3				
205	Laboratorio Central	1				
310	Torre Quirúrgica	4		3		
401	Consulta Externa	1				
403	Neurología	3				
404 – A	Estomatología	1			1	
404 – B	Endocrinología y Reumatología	1				
405	Infectología	1	1			
406	Torre cardio-neumo	3		1		
505	Pediatría					
TOTAL		26	1	5	2	0

CONTROL Y SEGUIMIENTO DE METAS DE LOS INDICADORES ESTRATEGICOS CONTENIDOS EN EL PEF 2018

CLAVE E010 CAPACITACIÓN TECNICO - MEDICO

Programa presupuestario (pp)		Meta anual	Meta acumulada		Variación meta programada	
Nivel MML	Definición		Programado	Realizado	Absoluta	%
Fin (1)	Porcentaje de servidores públicos capacitados variable 1 / variable 2 x 100	100.0	0			Porcentaje
	Número de servidores públicos capacitados	950	0			
	Número total de servidores públicos programados para capacitarse en el periodo	950	0			

CAUSA: El reporte de este indicador es en el mes de diciembre

Propósito (2)	Porcentaje de servidores públicos que concluyen acciones de capacitación técnico - medica variable 1 / variable 2 x 100	100	0	100.0	0.0	Porcentaje
	Número de servidores públicos que concluyen acciones de capacitación técnico - médica	1,100	0	300		
	Número de servidores públicos inscritos en acciones de capacitación técnico - médica	1,100	0	300		

CAUSA: Al final del mes de junio no se llevo a cabo ningun curso de capacitación, debido a que los cursos que van a ser contratados por la institución estan en proceso de licitación y hasta el segundo semestre del año se empezaran a llevar a cabo dichas capacitaciones. Por lo que el indicador esta en el color rojo del semáforo. RIESGO: EL RIESGO Que se puede observar es que no se cumpla la meta establecida de servidores que concluyeron acciones de capacitacion técnico-medica. ACCIONES: Los cursos que se programaron para este periodo estan contemplados dentro de los cursos licitados. En este momento ya se encuentran realizando los contratos correspondientes, así que cuando termine este proceso de contratación, se llevaran a cabo los cursos en el segundo semestre del año.

CONTROL Y SEGUIMIENTO DE METAS DE LOS INDICADORES ESTRATEGICOS CONTENIDOS EN EL PEF 2018

CLAVE E010 CAPACITACIÓN TECNICO - MEDICO

Programa presupuestario (pp)		Meta anual	Meta acumulada		Variación meta programada	
Nivel MML	Definición		Programado	Realizado	Absoluta	%
Componente (3)	Porcentaje de Eventos de Capacitación realizados satisfactoriamente en materia técnico - médica variable 1 / variable 2 x 100	100.0	100.0	0.0		Porcentaje
	Número de Eventos de Capacitación en materia Técnico Médica realizados satisfactoriamente	70	30	0		
	Número total de Eventos de Capacitación en materia Técnico Médica realizados en el periodo de evaluación	70	30	0		

CAUSA: Al final del mes de junio no se llevo a cabo ningun curso de capacitación, debido a que los cursos que van a ser contratados por la institución estan en proceso de licitación y hasta el segundo semestre del año se empezaran a llevar a cabo dichas capacitaciones. Por lo que el indicador esta en el color rojo del semáforo RIESGOS: El riesgo que se puede observar es que no se cumpla la meta establecida de porcentaje de eventos de capacitación realizados satisfactoriamente en materia técnico-medica. ACCIONES: Los cursos que se programaron para este periodo estan contemplados dentro de los cursos licitados. En este momento ya se encuentran realizando los contratos correspondientes, así que cuando termine este proceso de contratación, se llevaran a cabo los cursos en el segundo semestre del año.

Actividad (4)	Porcentaje de temas identificados en materia técnico – médica que se integran al Programa Anual de Capacitación variable 1 / variable 2 x 100	100	0			Porcentaje
	Número de temas en materia técnico – médica incluidos en el Programa Anual de Capacitación	30	0			
	Número de temas detectados en materia técnico – médica que se apagan a las funciones de los servidores públicos	30	0			

CAUSA: El reporte de este indicador es en el mes de diciembre

Actividad (5)	Porcentaje de temas en materia técnico – médica contratados en el Programa Anual de Capacitación (PAC) variable 1 / variable 2 x 100	100.0	100.00	0.0		Porcentaje
	Número de temas en materia Técnico - Médica contratados incluidos en el PAC	30	12	0		
	Número de temas en materia Técnico – Médica programados para contratarse que se incluyeron en el (PAC)	30	12	12		

CAUSA: Al final del mes de junio no se llevo a cabo ningun curso de capacitación, debido a que los cursos que van a ser contratados por la institución estan en proceso de licitación y hasta el segundo semestre del año se empezaran a llevar a cabo dichas capacitaciones. Por lo que el indicador esta en el color rojo del semáforo RIESGOS: El riesgo que se puede observar es que no se cumpla la meta establecida de porcentaje de temas en materia técnico-médica contratados en el programa anual de capacitación (pac) ACCIONES: Los cursos que se programaron para este periodo estan contemplados dentro de los cursos licitados. En este momento ya se encuentran realizando los contratos correspondientes, así que cuando termine este proceso de contratación, se llevaran a cabo los cursos en el segundo semestre del año.

CONTROL Y SEGUIMIENTO DE METAS DE LOS INDICADORES ESTRATEGICOS CONTENIDOS EN EL PEF 2018

CLAVE E010 CAPACITACIÓN GERENCIAL Y ADMINISTRATIVA

Programa presupuestario (pp)		Meta anual	Meta acumulada		Variación meta programada	
Nivel MML	Definición		Programado	Realizado	Absoluta	%
Fin (1)	Porcentaje de servidores públicos capacitados variable 1 / variable 2 x 100	100.0	0			Porcentaje
	Número de servidores públicos capacitados	<u>180</u>	<u>0</u>			
	Número total de servidores públicos programados para capacitarse en el periodo	180	0			

CAUSA: El reporte de este indicador es en el mes de diciembre

Propósito (2)	Porcentaje de servidores públicos capacitados que concluyen satisfactoriamente cursos de capacitación administrativa y gerencial variable 1 / variable 2 x 100	100	100			Porcentaje
	Número de servidores públicos que concluyen satisfactoriamente cursos de capacitación administrativa y gerencial	<u>250</u>	<u>78</u>	<u>0</u>		
	Número de servidores públicos inscritos en acciones de capacitación administrativa y gerencial	250	78	0		

CAUSA: Al final del mes de junio no se llevo a cabo ningun curso de capacitación, debido a que los cursos que van a ser contratados por la institución estan en proceso de licitación y hasta el segundo semestre del año se empezaran a llevar a cabo dichas capacitaciones. Por lo que el indicador esta en el color rojo del semaforo RIESGO: El riesgo que se puede observar es que no se cumpla la meta establecida de servidores que concluyen acciones de capacitacion administrativa y gerencial ACCIONES: Los cursos que se programaron para este periodo estan contemplados dentro de los cursos licitados. En este momento ya se encuentran realizando los contratos correspondientes, así que cuando termine este proceso de contratación, se llevaran a cabo los cursos en el segundo semestre del año.

CONTROL Y SEGUIMIENTO DE METAS DE LOS INDICADORES ESTRATEGICOS CONTENIDOS EN EL PEF 2018

CLAVE E010 CAPACITACIÓN GERENCIAL Y ADMINISTRATIVA

Programa presupuestario (pp)		Meta anual	Meta acumulada		Variación meta programada	
Nivel MML	Definición		Programado	Realizado	Absoluta	%
Componente (3)	Porcentaje de Eventos de Capacitación realizados satisfactoriamente en materia administrativa y gerencial. variable 1 / variable 2 x 100	100	100		0	Porcentaje
	Número de Eventos de Capacitación en materia administrativa y gerencial realizados satisfactoriamente	10	3	0		
	Número total de Eventos de Capacitación en materia administrativa y gerencial realizados en el periodo de evaluación	10	3	0		

CAUSA: Al final del trimestre no se llevo a cabo ningún curso de capacitación, debido a que los cursos que van a ser contratados por la institución están en proceso de licitación y hasta el segundo trimestre del año se empezaran a llevar a cabo dichas capacitaciones. Por lo que el indicador esta en el color rojo del semáforo RIESGOS: El riesgo que se puede observar es que no se cumpla la meta establecida de servidores inscritos en acciones de capacitación o que no se ejerzan los recursos económicos de acuerdo a lo planeado. ACCIONES: Los cursos que se programaron para este trimestre están contemplados dentro de los cursos licitados, así que cuando termine el proceso de licitación, estos se llevaran a cabo en el segundo trimestre del año.

Actividad (4)	Porcentaje de temas identificados en materia Administrativa y gerencial que se integran al Programa Anual de Capacitación variable 1 / variable 2 x 100	100				Porcentaje
	Número de temas en materia Administrativa y gerencial incluidos en el Programa Anual de Capacitación	7	0			
	Número de temas detectados en materia Administrativa y gerencial que se apegan a las funciones de los servidores públicos	7	0			

CAUSA: El reporte de este indicador es en el mes de diciembre

Actividad (5)	Porcentaje de temas administrativos y gerenciales contratados en el Programa Anual de Capacitación (PAC) variable 1 / variable 2 x 100	100.0	100.0			Porcentaje
	Número de temas en materia administrativa y gerencial contratados incluidos en el PAC	7	3	0		
	Número de temas en materia administrativa y gerencial programados para contratarse que se incluyeron en el PAC	7	3	0		

CAUSA: Al final del mes de junio no se llevo a cabo ningun curso de capacitación, debido a que los cursos que van a ser contratados por la institución estan en proceso de licitación y hasta el segundo semestre del año se empezaran a llevar a cabo dichas capacitaciones. Por lo que el indicador esta en el color rojo del semáforo. RIESGOS: El riesgo que se puede observar es que no se cumpla la meta establecida de porcentaje de temas administrativos y gerenciales contratados en el programa anual de capacitación (pac). ACCIONES: Los cursos que se programaron para este periodo estan contemplados dentro de los cursos licitados. En este momento ya se encuentran realizando los contratos correspondientes, así que cuando termine este proceso de contratación, se llevaran a cabo los cursos en el segundo semestre del año.

CONTROL Y SEGUIMIENTO DE METAS DE LOS INDICADORES ESTRATEGICOS CONTENIDOS EN EL PEF 2018

CLAVE E010 FORMACIÓN Y CAPACITACIÓN DE RECURSOS HUMANOS PARA LA SALUD

Programa presupuestario (pp)		Meta anual	Meta acumulada		Variación meta programada	
Nivel MML	Definición		Programado	Realizado	Absoluta	%
Propósito (3)	Eficiencia terminal de médicos especialistas variable 1 / variable 2 x 100	100				Porcentaje
	Número de médicos especialistas en formación de la misma cohorte que obtienen constancia de conclusión de estudios de posgrado clínico	245	0			
	Número de médicos especialistas en formación de la misma cohorte inscritos a estudios de posgrado clínico	245	0			

CAUSA: El reporte de este indicador es en el mes de diciembre

Propósito (4)	Eficiencia terminal de posgrado no clínico variable 1 / variable 2 x 100	95.6			100.0	Porcentaje
	Número de profesionales en posgrados no clínicos de la misma cohorte con constancia de terminación	65	0			
	Total de profesionales en posgrados no clínicos inscritos en la misma cohorte	68	0			

CAUSA: El reporte de este indicador es en el mes de diciembre

Propósito (5)	Porcentaje de profesionales que concluyeron cursos de educación continua variable 1 / variable 2 x 100	100.0	100.0	97.1	100.00	Porcentaje
	Número de profesionales de la salud que recibieron constancia de conclusión de estudios de educación continua impartida por la institución	5,000	2,500	2,428		
	Número de profesionales de la salud inscritos a los cursos de educación continua realizados por la institución durante el periodo reportado	5,000	2,500	2,500		

CAUSA: Al final del mes de junio, el indicador reporta un cumplimiento de $(97.1 \text{ realizado} / 100 \text{ programado al mismo periodo}) \times 100 = 97.1 \%$. aunque se observa una diferencia entre lo programado y lo realizado se sigue manteniendo el semáforo en color verde. Al semestre se inscribieron a los diversos cursos de educación continua 2,500 personas, de las cuales 2,428 recibieron constancia de haber concluido y aprobado el curso. RIESGOS: No hay riesgos. ACCIONERS: La institución como una de las actividades permanentes, es elaborar los programas de cursos de educación continua, su difusión e impartición de dichos cursos..

Originados en becas DGCEs

Originados en becas propia institución

(1) subtotal de becas DGCEs e institución

(2) originados en becas pagadas por otras instituciones nacionales e internacionales.

(3) derivadas de financiamiento realizado por los propios alumnos nacionales e internacionales.

(4) otros (escriba en este espacio)

CONTROL Y SEGUIMIENTO DE METAS DE LOS INDICADORES ESTRATEGICOS CONTENIDOS EN EL PEF 2018

CLAVE E010 FORMACIÓN Y CAPACITACIÓN DE RECURSOS HUMANOS PARA LA SALUD

Programa presupuestario (pp)		Meta anual	Meta acumulada		Variación meta programada	
Nivel MML	Definición		Programado	Realizado	Absoluta	%
Componente (6)	Porcentaje de cursos de formación con percepción de calidad satisfactoria variable 1 / variable 2 x 100	100				Porcentaje
	Número de cursos de formación de posgrado impartidos con promedio de calificación de percepción de calidad por parte de los médicos en formación superior a 80 puntos	74	0			
	Total de cursos de formación de posgrado para médicos en formación impartidos en el periodo	74	0			

CAUSA: El reporte de este indicador es en el mes de diciembre

Componente (7)	Porcentaje de cursos de posgrado no clínico con percepción de calidad satisfactoria variable 1 / variable 2 x 100	100				Porcentaje
	Número de cursos de formación en posgrado no clínico impartidos con promedio de calificación de percepción de calidad superior a 80 puntos	6	0			
	Total de cursos de formación de posgrado no clínico impartidos en el periodo	6	0			

CAUSA: El reporte de este indicador es en el mes de diciembre.

Componente(8)	Eficacia en la impartición de cursos de educación continua variable 1 / variable 2 x 100	100.0	100.0	100.0	93.1	Porcentaje
	Número de cursos de educación continua impartidos por la institución en el periodo	78	29	27		
	Total de cursos de educación continua programados por la institución en el mismo periodo	78	29	29		

CAUSA: Al final del mes de junio, el indicador reporta un cumplimiento de $(93.1 \text{ realizado} / 100 \text{ programado al mismo periodo}) \times 100 = 93.1 \%$. se observa una diferencia de 6.9 entre lo programado y lo realizado, esto mantiene el semáforo en color amarillo. Los dos cursos faltantes se reprogramaron para el mes de agosto. RIESGOS: El riesgo es que no se cumpla con la meta establecida de eficacia en la impartición de cursos. ACCIONES: Los dos cursos que no se llevaron a cabo estan programados para el mes de agosto

1/ $((\text{Meta realizada} - \text{meta programada}) / \text{meta programada}) \times 100$

2/ Si variación porcentual menor a 10% y superior a 5%, semáforo amarillo, si variación superior a 10% semáforo rojo.

3/ Solo llenar para indicadores cuyo semáforo se encuentren en rojo, con una explicación sintetica y objetiva de causas y efectos en la población beneficiaria del programa.

CONTROL Y SEGUIMIENTO DE METAS DE LOS INDICADORES ESTRATEGICOS CONTENIDOS EN EL PEF 2018

CLAVE E010 FORMACIÓN Y CAPACITACIÓN DE RECURSOS HUMANOS PARA LA SALUD

Programa presupuestario (pp)		Meta anual	Meta acumulada		Variación meta programada	
Nivel MML	Definición		Programado	Realizado	Absoluta	%
Componente(9)	Porcentaje de participantes externos en los cursos de educación continua variable 1 / variable 2 x 100	60.0	64.0	62.4	97.5	Porcentaje
	Número de participantes externos en los cursos de educación continua impartidos en el periodo	3,000	1,600	1,560		
	Total de participantes en los cursos de educación continua impartidos en el periodo	5,000	2,500	2,500		
CAUSA: Al final del mes de junio, el indicador reporta un cumplimiento de (62.4 realizado / 64.0 programado al mismo periodo) x 100 = 97.5 %. se observa una diferencia de 2.5 % entre lo programado y lo realizado, sin embargo se mantiene el semáforo en color verde. ACCIONES: Se llevan a cabo actividades de promoción externa de los cursos de educación continua.						
Componente (10)	Percepción sobre la calidad de la educación continua variable 1 / variable 2	9.0	8.7	8.7	100.0	Promedio
	Sumatoria de la calificación manifestada por los profesionales de la salud que participan en cursos de educación continua (que concluyen en el periodo) encuestados respecto a la calidad percibida de los cursos recibidos	40,400	17,400	17,380		
	Total de profesionales de la salud que participan en cursos de educación continua (que concluyen en el periodo) encuestados	4,500	2,000	2,000		
CAUSA: Al final del mes de junio, el indicador reporta un cumplimiento de (8.7 realizado / 8.7 programado al mismo periodo) x 100 = 100 %. no se observa una diferencia entre lo programado y lo realizado, por lo que se mantiene el semáforo en color verde. ACCIONES: La institución como una de las actividades permanentes, es elaborar los programas de cursos de educación continua, su difusión e impartición de dichos cursos.						

CONTROL Y SEGUIMIENTO DE METAS DE LOS INDICADORES COMPLEMENTARIOS CONTENIDOS EN EL PEF 2018

CLAVE E010 FORMACIÓN Y CAPACITACIÓN DE RECURSOS HUMANOS PARA LA SALUD

Programa presupuestario (pp)		Meta anual	Meta acumulada		Variación meta programada	
Nivel MML	Definición		Programado	Realizado	Absoluta	%
Actividad (12)	Porcentaje de espacios académicos ocupados variable 1 / variable 2 x 100	99.3				Porcentaje
	Número de espacios académicos de posgrado cubiertos (becas o matrícula)	<u>745</u>	0			
	Número de espacios educativos de posgrado disponibles en la institución	750	0			

CAUSA: El reporte de este indicador es en el mes de diciembre

Actividad (13)	Porcentaje de postulantes aceptados variable 1 / variable 2 x 100	27.8				Porcentaje
	úmero de candidatos seleccionados por la institución para realizar estudios de posgrado	<u>250</u>	0			
	Total de aspirantes que se presentaron a la institución para realizar estudios de posgrado	900	0			

CAUSA: El reporte de este indicador es en el mes de diciembre

Actividad (14)	Eficacia en la captación de participantes a cursos de educación continua variable 1 / variable 2 x 100	100.00	100.0	100.0	103.2	Porcentaje
	Número de profesionales de la salud efectivamente inscritos a los cursos de educación continua realizados por la institución durante el periodo reportado	<u>5,000</u>	<u>2,500</u>	<u>2,500</u>		
	Número de profesionales de la salud que se proyectó asistirían a los cursos de educación continua que se realizaron durante el periodo reportado	5,000	2,500	2,500		

CAUSA: Al final del mes de junio, el indicador reporta un cumplimiento de $(100 \text{ realizado} / 100 \text{ programado al mismo periodo}) \times 100 = 100 \%$, no encontrando diferencia en los valores absolutos, se sigue manteniendo el semáforo en color verde. ACCIONES: A institución como una de las actividades permanentes, es elaborar los programas de cursos de educación continua, su difusión e impartición de dichos cursos.

CONTROL Y SEGUIMIENTO DE METAS DE LOS INDICADORES COMPLEMENTARIOS CONTENIDOS EN EL PEF 2018

CLAVE E022 INVESTIGACION Y DESARROLLO TECNOLÓGICO EN SALUD

Programa presupuestario (pp)		Meta anual	Meta acumulada		Variación meta programada	
Nivel MML	Definición		Programado	Realizado	Absoluta	%
Fin (1)	Índice de investigadores institucionales de alto nivel variable 1 / variable 2 x 100	52.5				Porcentaje
	Profesionales de la salud que tengan nombramiento vigente de las categorías D-F del SII más investigadores vigentes en el SNI en el año actual	<u>31</u>	<u>0</u>			
	Total de investigadores del SII más investigadores vigentes en el SNI en el año actual	59	0			
CAUSA: El reporte de este indicador es en el mes de diciembre						
Propósito (2)	Porcentaje de artículos científicos publicados en revistas de alto impacto variable 1 - variable 2 / variable 2 x 100	30.1	38.3	43.6	113.8	Porcentaje
	Artículos científicos de impacto alto publicados en revistas (grupos III a VII) en el periodo	<u>55</u>	<u>31</u>	<u>48</u>		
	Artículos científicos totales publicados en revistas (grupos I a VII) en el periodo	183	81	110		
CAUSA: Por indicaciones de la dra. Patricia romano riquier de la comisión coordinadora de institutos nacionales de salud y hospitales de alta especialidad (ccinshae), se incluyen los artículos que sin tener volumen, número y páginas definitivas de la revista, aparecen en línea con el doi (digital object identifier), el cual es un identificador digital que se utiliza para identificar documentos electrónicos de forma única y permanente. El cumplimiento al primer semestre fue $(43.6/38.3) \times 100 = 113.8$, quedando en semáforo rojo. Al incrementarse las publicaciones de los niveles iii a vii en 17 publicaciones mas, que representan el 54.8% y en el total de las publicaciones, el incremento son 29 (35.8%). ACCIONES: La institución continua haciendo investigaciones de alto nivel.						
Propósito (3)	Promedio de artículos de impacto alto publicados por investigadores institucionales de alto nivel variable 1 / variable 2 x 100	1.8	1.0	1.5	150.0	Porcentaje
	Artículos científicos de impacto alto publicados en revistas (grupos III a VII, de acuerdo a la clasificación del Sistema Institucional de Investigadores) en el periodo	<u>55</u>	<u>31</u>	<u>48</u>		
	Número total de investigadores con nombramiento vigente en el Sistema Institucional (D-E-F), más otros investigadores que colaboren con la institución, que sea miembro vigente en el SNI y que no tenga nombramiento de investigador del SII, en el periodo	31	31	32		
CAUSA: Se alcanzó un resultado en el indicador de $(1.5/1.0) \times 100 = 150.0\%$, el nivel de cumplimiento alcanzado fue de 150.0%, por incremento de las publicaciones iii a vii en 17 (54.8%) ENTRE 32 INVESTIGADORES DE LOS NIVELES D, E y F Y MIEMBROS DEL SNI VIGENTES. Por lo que se alcanzó un cumplimiento de 150.0% quedando en semáforo rojo. RIESGOS: Sin riesgo para la institución, al contrario, se fortalecen las actividades científicas. ACCIONES: Se continua con las actividades, desarrollando nuevos proyectos de investigación.						

CONTROL Y SEGUIMIENTO DE METAS DE LOS INDICADORES COMPLEMENTARIOS CONTENIDOS EN EL PEF 2018

CLAVE E022 INVESTIGACION Y DESARROLLO TECNOLOGICO EN SALUD

Programa presupuestario (pp)		Meta anual	Meta acumulada		Variación meta programada	
Nivel MML	Definición		Programado	Realizado	Absoluta	%
Propósito (4)	Porcentaje de artículos científicos en colaboración variable 1 / variable 2	71.0	59.3	77.3	130.4	Promedio
	Artículos científicos publicados en revistas (grupos I-VII) realizados en colaboración con otras instituciones que desarrollan investigación en el periodo	<u>130</u>	<u>48</u>	<u>85</u>		
	Total de artículos científicos institucionales publicados por la institución en revistas (grupos I-VII) en el periodo	183	81	110		
CAUSA: El indicador obtuvo un resultado de 77.3 contra 59.3 programado, el cumplimiento fue $(77.3/59.3) \times 100 = 130.4\%$, quedando en semáforo rojo. Las publicaciones en colaboración fueron 85, contra 48 que se programaron, el resultado fueron 37 (77.1%) mas y el total también aumentaron en 29 (35.8%). RIESGOS: Sin riesgo, al contrario, se fortalecen las actividades de investigación. ACCIONES: Se continua participando en proyectos y productos de investigación en colaboración para mejorar la productividad institucional y su participación con otras instituciones y áreas.						
Componente (9)	Porcentaje del presupuesto federal institucional destinado a investigación científica y desarrollo tecnológico para la salud variable 1 - variable 2 / variable 2 x 100	0.8				Porcentaje
	Presupuesto federal institucional destinado a investigación científica y desarrollo tecnológico para la salud, en el año actual	<u>4,147,834</u>	<u>0</u>			
	Presupuesto federal total institucional el año actual	510,643,662	0			
CAUSA: El reporte de este indicador es de diciembre						
Componente (10)	proporción del presupuesto complementario obtenido para investigación científica y desarrollo tecnológico para la salud variable 1 - variable 2 / variable 2 x 100	120.5				Porcentaje
	Presupuesto complementario destinado a investigación en el año actual	<u>5,000,000</u>	<u>0</u>			
	Presupuesto federal institucional destinado a investigación en el año actual	4,147,834	0			
CAUSA: El reporte de este indicador es de diciembre						

CONTROL Y SEGUIMIENTO DE METAS DE LOS INDICADORES COMPLEMENTARIOS CONTENIDOS EN EL PEF 2018

CLAVE E022 INVESTIGACION Y DESARROLLO TECNOLÓGICO EN SALUD

Programa presupuestario (pp)		Meta anual	Meta acumulada		Variación meta programada	
Nivel MML	Definición		Programado	Realizado	Absoluta	%
Componente (13)	Porcentaje de ocupación de plazas de investigador variable 1 - variable 2 / variable 2 x 100	94.9	94.9	92.3	97.3	Promedio
	Plazas de investigador ocupadas en el año actual	<u>37</u>	<u>37</u>	<u>36</u>		
	Plazas de investigador autorizadas en el año actual	39	39	39		
<p>CAUSA: El indicador al cierre del primer semestre fue de 92.3% contra 94.9% programado $(92.3/94.9) \times 100 = 97.3\%$, quedando en semáforo verde el cumplimiento del indicador. Se tienen 36 plazas de investigador ocupadas de 39 plazas autorizadas. Al primer semestre están 3 plazas vacantes. ACCIONES: Se continúa con las actividades de investigación en el hospital. ACCIONES: Se continúa con las actividades de investigación en el hospital.</p>						
Actividad (14)	Promedio de productos por investigador Institucional variable 1 / variable 2	3.4	1.5	2.3	153.3	Promedio
	Productos institucionales totales en el periodo	<u>200</u>	<u>88</u>	<u>134</u>		
	Total de Investigadores institucionales vigentes en el periodo*	59	59	59		
<p>CAUSA: El indicador al primer semestre alcanzó un resultado de 2.3 de promedio y en comparación con la meta programada 1.5, el cumplimiento alcanzado fue $(2.3/1.5) \times 100 = 153.3$, el aumento fueron 46 (52.3%) productos más de los 88 programados, quedando en semáforo rojo. RIESGOS: Sin riesgo, al contrario, la institución a éste primer semestre refleja alta productividad. ACCIONES: Se continúa con las actividades de investigación en el hospital.</p>						

* Considerar la productividad institucional de los investigadores vigentes del SII más otros investigadores que colaboren con la institución, que sean miembros vigentes en el SNI y que no tengan nombramiento de investigador del SII.

CONTROL Y SEGUIMIENTO DE METAS DE LOS INDICADORES COMPLEMENTARIOS CONTENIDOS EN EL PEF 2018

CLAVE E023 PRESTACION DE SERVICIOS EN LOS DIFERENTES NIVELES DE ATENCIÓN A LA SALUD

Programa presupuestario (pp)		Meta anual	Meta acumulada		Variación meta programada	
Nivel MML	Definición		Programado	Realizado	Absoluta	%
Fin (1)	Porcentaje de pacientes referidos por instituciones públicas de salud a los que se les apertura expediente clínico institucional variable 1 / variable 2 x 100	10.9	11.0	18.0	163.6	Porcentaje
	Número de pacientes que han sido referidos por instituciones públicas de salud a los cuales se les apertura expediente clínico institucional en el periodo evaluación	<u>8,070</u>	<u>4,037</u>	<u>5,894</u>		
	Total de pacientes a los cuales se les apertura expediente clínico en el periodo de evaluación	74,300	36,703	32,718		

CAUSA: Este indicador rebasó la meta, quedando el resultado en 18.0% contra 11.0% programado $(18.0/11.0) \times 100 = 163.6$. En valores absolutos, el número de pacientes referidos se incrementó al primer semestre en 1,857 (46.0%) lo que se debe a que se ha ido consolidando el registro de pacientes que acuden al hospital para ser atendidos, y vienen referidos mediante un documento escrito de otras instituciones de salud públicas y privados, así como de centros de salud de la ciudad de México, estado de México e interior de la República Mexicana. ACCIONES: Se continúa integrando una base de datos y registros estadísticos históricos para llevar a cabo la planeación de metas más reales.

Propósito (2)	Porcentaje de egresos hospitalarios por mejoría y curación variable 1 / variable 2 x 100	92.5	92.3	91.4	99.0	Porcentaje
	Número de egresos hospitalarios por mejoría y curación	<u>42,413</u>	<u>21,386</u>	<u>19,058</u>		
	Total de egresos hospitalarios	45,858	23,165	20,850		

CAUSA El resultado alcanzado en este indicador "porcentaje de egresos por mejoría", al primer semestre, fue de 91.4% contra la meta que se programó 92.3%, el cumplimiento fue de $(91.4/92.3) \times 100 = 99.0\%$, quedando en semáforo verde. Sin embargo los valores absolutos presentan una disminución en ambas variables, de -2,328 en la variable uno y de -2,315 en la variable dos (total de egresos hospitalarios), lo que se debe a que se ha incrementado los procedimientos de corat estancia hospitalaria, que no genera egresos hospitalarios. ACCIONES: Se mantiene una mejora continua en la atención médica hospitalaria.

Componente (3)	Porcentaje de usuarios con percepción de satisfacción de la calidad de la atención médica ambulatoria recibida superior a 80 puntos variable 1 / variable 2 x 100	85.5	85.1	97.2	114.2	Porcentaje
	Número de usuarios en atención ambulatoria que manifestaron una calificación de percepción de satisfacción de la calidad de la atención recibida superior a 80 puntos	<u>665</u>	<u>370</u>	<u>423</u>		
	Total de usuarios en atención ambulatoria	778	435	435		

CAUSA: El porcentaje de usuarios con proporción de satisfacción de la calidad en la atención ambulatoria en la evaluación realizada al primer semestre fue de 97.2%, que en comparación con la meta programada 85.1%, se cumplió en $(97.2/85.1) \times 100 = 114.2\%$, lo que lo ubica en semáforo rojo. ACCIONES: Se continúan las actividades y demás acciones necesarias para brindar la atención médica.

CONTROL Y SEGUIMIENTO DE METAS DE LOS INDICADORES COMPLEMENTARIOS CONTENIDOS EN EL PEF 2018

CLAVE E023 PRESTACION DE SERVICIOS EN LOS DIFERENTES NIVELES DE ATENCIÓN A LA SALUD

Programa presupuestario (pp)		Meta anual	Meta acumulada			
Nivel MML	Definición		Programado	Realizado	Absoluta	%
Componente (4)	Porcentaje de sesiones de rehabilitación especializadas realizadas respecto al total realizado variable 1 / variable 2 x 100	98.6	97.1	99.1	102.1	Porcentaje
	Número de sesiones de rehabilitación especializadas realizadas	67,150	32,494	40,479		
	Total de sesiones de rehabilitación realizadas	68,103	33,103	19,976		
CAUSA: Al primer semestre el indicador reporta un resultado de 99.1% de sesiones de rehabilitación especializadas realizadas, con respecto del total de sesiones de rehabilitación que se llevaron a cabo, con respecto a la meta programada 97.1%, cumplimiento alcanzado al primer semestre fue $(99.1/97.1) \times 100 = 102.1$, quedando en semáforo verde. El total de sesiones realizadas presentan incremento, lo que se debe en parte a la nueva infraestructura con la que cuenta ésta especialidad con permisos o licencias especiales.. ACCIONES: Se continúan mejorando continuamente las actividades para ofrecer atención médica con calidad.						
Componente (5)	Porcentaje de procedimientos diagnósticos ambulatorios de alta especialidad realizados variable 1 / variable 2 x 100	4.1	4.1	4.2	102.4	Porcentaje
	Número de procedimientos diagnósticos ambulatorios realizados considerados de alta especialidad por la institución	1,081	541	534		
	Total de procedimientos diagnósticos realizados	26,406	13,205	12,840		
CAUSA: Al primer semestre se alcanzó un resultado de 4.2% en el indicador, que comparado con la meta programada 4.1%, el cumplimiento fue de $(4.2/4.1) \times 100 = 102.4$, quedando en semáforo verde. Las variaciones absolutas son mínimas, en la variable uno, y en la variable dos presenta una disminución de -365 (-2.8%), lo que se debe a que estos procedimientos son realizados necesariamente de acuerdo a demanda en pacientes oncológicos. ACCIONES: Todas las actividades médicas en la institución se realizan de forma permanente para mejorar la calidad de los servicios.						
Componente (6)	Porcentaje de procedimientos terapéuticos ambulatorios de alta especialidad realizados variable 1 / variable 2 x 100	45.1	45.1	49.5	109.8	Porcentaje
	Número de procedimientos terapéuticos ambulatorios realizados considerados de alta especialidad por la institución	20,112	10,056	11,065		
	Total de procedimientos terapéuticos ambulatorios realizados	44,592	22,296	22,360		
CAUSA: El porcentaje de los procedimientos terapéuticos ambulatorios realizados de alta especialidad, en el primer semestre fue de 49.5% alcanzado, comparado con la meta programada 45.1%. Su cumplimiento fue de $(49.5/45.1) \times 100 = 109.8\%$, quedando en semáforo amarillo. Se tienen variaciones de 1,009 (10.0%) de incremento en los procedimientos terapéuticos, considerados de alta especialidad y en el total de procedimientos terapéuticos ambulatorios realizados, la variación es de 64 (0.3%) más, lo que se justifica por ser estudios necesarios que se realizan a pacientes del servicio de oncología. ACCIONES: Se realizan acciones y actividades permanentes para mejorarla.						

1/ $((\text{Meta realizada} - \text{meta programada}) / \text{meta programada}) \times 100$

2/ Si variación porcentual menor a 10% y superior a 5%, semáforo amarillo, si variación superior a 10% semáforo rojo.

3/ Solo llenar para indicadores cuyo semáforo se encuentren en rojo, con una explicación sintética y objetiva de causas y efectos en la población beneficiaria del programa.

fuentes: dirección de planeación

CONTROL Y SEGUIMIENTO DE METAS DE LOS INDICADORES COMPLEMENTARIOS CONTENIDOS EN EL PEF 2018

CLAVE E023 PRESTACION DE SERVICIOS EN LOS DIFERENTES NIVELES DE ATENCIÓN A LA SALUD

Programa presupuestario (pp)		Meta anual	Meta acumulada		Variación meta programada	
Nivel MML	Definición		Programado	Realizado	Absoluta	%
Componente (7)	Eficacia en el otorgamiento de consulta programada (primera vez, subsecuente, preconsulta, urgencias) variable 1 / variable 2 x 100	98.0	98.0	99.5	101.5	Porcentaje
	Número de consultas realizadas (primera vez, subsecuente, preconsulta, urgencias)	<u>766,301</u>	<u>376,522</u>	<u>382,380</u>		
	Número de consultas programadas (primera vez, subsecuente, preconsulta, urgencias)	781,780	384,128	382,128		
Componente (8)	Porcentaje de usuarios con percepción de satisfacción de la calidad de la atención médica hospitalaria recibida superior a 80 puntos variable 1 / variable 2 x 100	87.4	87.5	91.9	105.0	Porcentaje
	Número de usuarios en atención hospitalaria que manifestaron una calificación de percepción de satisfacción de la calidad de la atención recibida superior a 80 puntos	<u>339</u>	<u>175</u>	<u>193</u>		
	Total de usuarios en atención hospitalaria encuestados	388	200	210		

CAUSA: El indicador alcanzó un resultado al periodo de enero - junio de 2018 de 99.5%, que comparado con la meta programada 98.0%; el cumplimiento fue de $(99.5/98.0) \times 100 = 101.5\%$ que lo ubica en semáforo verde. La consulta otorgada presenta una variación menor por -1,748 (0.5%) consultas realizadas, respecto de las 384,128 proyectadas...
ACCIONES: Se realizan acciones permanentes que apoyen mejorar la calidad de atención.

CAUSA: Al primer semestre de 2018 los usuarios satisfechos con la calidad de atención médica en hospitalización, calificaron el nivel de satisfacción de la calidad en 91.9%, contra 87.5% de la meta programada, quedando en el nivel de cumplimiento de $(91.9/87.5) \times 100 = 105.0\%$, ubicándose en el semáforo verde. De 210 pacientes encuestados, 193 calificaron de satisfechos y muy satisfechos la atención médica en hospitalización. ACCIONES: Se continúan desarrollando acciones de mejora en las diversas áreas de hospitalización.

1/ $((\text{Meta realizada} - \text{meta programada}) / \text{meta programada}) \times 100$

2/ Si variación porcentual menor a 10% y superior a 5%, semáforo amarillo, si variación superior a 10% semáforo rojo.

3/ Solo llenar para indicadores cuyo semáforo se encuentren en rojo, con una explicación sintética y objetiva de causas y efectos en la población beneficiaria del programa.

CONTROL Y SEGUIMIENTO DE METAS DE LOS INDICADORES COMPLEMENTARIOS CONTENIDOS EN EL PEF 2018

CLAVE E023 PRESTACION DE SERVICIOS EN LOS DIFERENTES NIVELES DE ATENCIÓN A LA SALUD

Programa presupuestario (pp)		Meta anual	Meta acumulada		Variación meta programada	
Nivel MML	Definición		Programado	Realizado	Absoluta	%
Componente (9)	Porcentaje de expedientes clínicos revisados aprobados conforme a la Norma SSA 004 variable 1 / variable 2 x 100	90.0	90.1	95.4	105.9	Porcentaje
	Número de expedientes clínicos revisados que cumplen los criterios de la NOM SSA 004	4,293	2,148	3,573		
	Total de expedientes revisados por el Comité del Expediente Clínico Institucional	4,770	2,385	3,746		

CAUSA Al primer semestre de 2018 se alcanzó un resultado de 95.4%, comparado con la meta programada 90.1%, se obtuvo un nivel de cumplimiento de $(95.4/90.1) \times 100 = 105.9\%$ que lo ubica en semáforo amarillo. Ambas variables presentan incrementos en el total de expedientes que cumplen con la norma, se revisaron 3,746 expedientes, de los cuales 3,573 cumplen con los criterios establecidos, quedando en 105.9% el cumplimiento con semáforo amarillo. ACCIONES: Se continua de forma permanente, realizando las actividades de revisión del expediente clínico, estableciendo nuevas estrategias para el apego a la norma.

Componente (11)	Porcentaje de ocupación hospitalaria variable 1 / variable 2 x 100	83.1	84.8	81.1	95.6	Porcentaje
	Número de días paciente durante el periodo	252,764	127,834	123,219		
	Número de días cama durante el periodo	304,045	150,773	151,903		

CAUSA: El porcentaje de ocupación hospitalaria alcanzado durante el primer semestre de 2018, fue de 81.1%, que comparado contra la meta programada 84.8, su cumplimiento fue $(81.1/84.8) \times 10 = 95.6\%$ quedando en semáforo verde. Las variaciones en el número de días paciente es -4,065 (-3.5%) y en los días cama son 1,130 días cama más. El comportamiento de cada variable modifica el porcentaje de ocupación, se tienen variaciones en ocupación hospitalaria de menos, debido a los procedimientos de corta estancia que han ido incrementando. ACCIONES: Se continua permanentemente mejorando los procesos de atención médica.

CONTROL Y SEGUIMIENTO DE METAS DE LOS INDICADORES COMPLEMENTARIOS CONTENIDOS EN EL PEF 2018

CLAVE E023 PRESTACION DE SERVICIOS EN LOS DIFERENTES NIVELES DE ATENCIÓN A LA SALUD

Programa presupuestario (pp)		Meta anual	Meta acumulada		Variación meta programada	
Nivel MML	Definición		Programado	Realizado	Absoluta	%
Componente (12)	Promedio de días estancia variable 1 / variable 2	5.7	5.7	5.8	101.8	Promedio
	Número de días estancia	<u>261,664</u>	<u>131,380</u>	<u>120,989</u>		
	Total de egresos hospitalarios	45,858	23,165	20,850		

CAUSA: El promedio de días estancia alcanzado en el primer semestre 2018, fue 5.8, contra la meta programada 5.7, su cumplimiento fue de $(5.8/5.7) \times 100 = 101.8$, quedando en semáforo verde. La variación se debe a que hubo una disminución en los egresos hospitalarios por los procedimientos de atención de corta estancia. ACCIONES: Se continua permanentemente mejorando los procesos de atención médica.

Componente (13)	Proporción de consultas de primera vez respecto a preconsultas variable 1 / variable 2 x 100	100.0	100.0	100.0	100.0	Porcentaje
	Número de consultas de primera vez otorgadas en el periodo	<u>50,592</u>	<u>25,519</u>	<u>21,637</u>		
	Número de preconsultas otorgadas en el periodo	50,592	25,519	21,637		

CAUSA: LA ATENCIÓN MÉDICA AMBULATORIA DE 1a. Vez que se otorgó durante el primer semestre fue 100.0%, contra la meta programada 100.0%, su cumplimiento fue 100.0% quedando en semáforo verde. Se otorgaron -3,882 consultas menos respecto que las programadas (-15.2%). ACCIONES: Se continua permanentemente mejorando los procesos de atención médica.

1/ $((\text{Meta realizada} - \text{meta programada}) / \text{meta programada}) \times 100$

2/ Si variación porcentual menor a 10% y superior a 5%, semáforo amarillo, si variación superior a 10% semáforo rojo.

3/ Solo llenar para indicadores cuyo semáforo se encuentren en rojo, con una explicación sintética y objetiva de causas y efectos en la población beneficiaria del programa.

CONTROL Y SEGUIMIENTO DE METAS DE LOS INDICADORES COMPLEMENTARIOS CONTENIDOS EN EL PEF 2018

CLAVE E023 PRESTACION DE SERVICIOS EN LOS DIFERENTES NIVELES DE ATENCIÓN A LA SALUD

Programa presupuestario (pp)		Meta anual	Meta acumulada		Variación meta programada	
Nivel MML	Definición		Programado	Realizado	Absoluta	%
Actividad (14)	Tasa de infección nosocomial (por mil días de estancia hospitalaria) variable 1 / variable 2 x 1000	9.0	8.9	10.5	118.0	Tasa por 1000 días de estancia
	Número de episodios de infecciones nosocomiales registrados en el periodo de reporte	<u>2,350</u>	<u>1,171</u>	<u>1,270</u>		
	Total de días estancia en el periodo de reporte	261,664	131,380	120,989		

CAUSA: La tasa de infecciones por 1,000 días estancia al primer semestre quedó en 10.5, este resultado en comparación con la meta proyectada 8.9, el cumplimiento fue de 118.0% quedando en semáforo rojo. Las infecciones nosocomiales se elvó en 99 (8.5%) y los días estancia fueron -10,391 (-7.9%) menor a lo programado. RIESGOS: Puede presentar un riesgo. ACCIONES: Se están tomando las medidas necesarias para evitar que se siga incrementando el número de eventos infecciosos, que conllevan un costo hospitalario, afectando la economía de los pacientes.

1/ ((Meta realizada – meta programada)/ meta programada) x 100

2/ Si variación porcentual menor a 10% y superior a 5%, semáforo amarillo, si variación superior a 10% semáforo rojo.

3/ Solo llenar para indicadores cuyo semáforo se encuentren en rojo, con una explicación sintetica y objetiva de causas y efectos en la población beneficiaria del programa.

RECURSOS HUMANOS A NIVEL INSTITUCIONAL

Recursos Humanos a Nivel Institucional Por Turno enero – junio 2018

CATEGORÍA	TURNO					TOTAL
	COMPLETO	MATUTINO	VESPERTINO	NOCTURNO	SAB DOM. Y FESTIVOS	
Mandos Medios y Superiores	34	0	0	0	0	34
Rama Médica	20	641	122	65	41	889
Personal de Enfermería	2	836	577	518	4	1,937
Rama de Investigación	10	25	1	0	0	36
Rama Afín Administrativa	109	810	157	111	121	1,308
Médico Residentes	386	2	0	0	0	388
Rama Paramédica	0	887	300	198	217	1,602
TOTAL	563	3,199	1,157	892	383	6,194

Personal de Mandos Medios y Superiores por servicio

SERVICIO	TURNO					TOTAL
	COMPLETO	MATUTINO	VESPERTINO	NOCTURNO	SAB, DOM Y FES	
Área de auditoria interna	1	0	0	0	0	1
Área de auditoria para desarrollo y mejora de	1	0	0	0	0	1
Área de responsabilidades y quejas	1	0	0	0	0	1
Dir. de apoyo al diagnostico y tratamiento	1	0	0	0	0	1
Dirección de educación y capacitación en salud	1	0	0	0	0	1
Dirección de investigación	1	0	0	0	0	1
Dirección de planeación y desarrollo de sist.	1	0	0	0	0	1
Dirección de recursos financieros	1	0	0	0	0	1
Dirección de recursos humanos	1	0	0	0	0	1
Dirección de recursos materiales y conservación	1	0	0	0	0	1
Dirección general	1	0	0	0	0	1
Dirección general adjunta medica	1	0	0	0	0	1
Dirección gral. Adjunta de admón.. Y finanzas	1	0	0	0	0	1
Dirección medica	1	0	0	0	0	1
Dirección quirúrgica	1	0	0	0	0	1
Órgano interno de control	1	0	0	0	0	1
Subd. de apoyo al diag. Y tratamiento “A”	1	0	0	0	0	1
Subd. de apoyo al diagnostico y trat. “B”	1	0	0	0	0	1
Subd. de servicios generales y nutrición	1	0	0	0	0	1
Subdirección de administración y desarrollo	1	0	0	0	0	1

Personal de Mandos Medios y Superiores por servicio

SERVICIO	TURNO					TOTAL
	COMPLETO	MATUTINO	VESPERTINO	NOCTURNO	SAB, DOM Y FES	
Subdirección de almacenes	1	0	0	0	0	1
Subdirección de enfermería	1	0	0	0	0	1
Subdirección de operación	1	0	0	0	0	1
Subdirección de presupuesto y contabilidad	1	0	0	0	0	1
Subdirección de recursos materiales	1	0	0	0	0	1
Subdirección de seguridad y protección civil	1	0	0	0	0	1
Subdirección de sistemas administrativos	1	0	0	0	0	1
Subdirección de tesorería	1	0	0	0	0	1
Subdirección medica “A”	1	0	0	0	0	1
Subdirección medica “B”	1	0	0	0	0	1
Subdirección quirúrgica “A”	1	0	0	0	0	1
Subdirección quirúrgica “B”	1	0	0	0	0	1
Unidad de calidad y seg. De la atención medica	1	0	0	0	0	1
Unidad jurídica	1	0	0	0	0	1
Total	34	0	0	0	0	34

Personal de la Rama Médica por servicio

SERVICIO	TURNO					TOTAL
	COMPLETO	MATUTINO	VESPERTINO	NOCTURNO	SAB, DOM Y FES	
Alergia	0	8	0	0	0	8
Almacén medico	0	1	0	0	0	1
Anatomía y patología	0	19	4	0	1	24
Área de auditoria para desarrollo y mejora de	0	0	1	0	0	1
Audiología y foniatría	0	6	0	0	0	6
Banco de sangre	0	6	2	0	1	9
Cardiología	0	22	3	3	1	29
Cirugía cardiovascular	0	3	1	0	0	4
Cirugía plástica y reconstructiva	0	12	1	0	0	13
Clínica del dolor	1	8	1	0	0	10
Consulta externa	0	25	11	0	0	36
Coordinación de obra civil	1	0	0	0	0	1
Depto. de adquisiciones	1	0	0	0	0	1
Depto. de almacén varios	0	1	0	0	0	1
Depto. de cirugía experimental	0	1	0	0	0	1
Depto. de estadística, planeación y control	0	1	0	0	0	1
Depto. de información documental	0	1	0	0	0	1
Depto. de nutrición	0	0	0	0	1	1
Depto. de obra	1	0	0	0	0	1
Depto. de registro y seguimiento de proyectos	1	0	0	0	0	1
Depto. de vigilancia epidemiológica	2	5	2	0	2	11
Dermatología	0	14	1	0	0	15
Dir. de apoyo al diagnostico y tratamiento	0	2	0	0	0	2
Dirección de educación y capacitación en salud	3	4	0	0	0	7

Personal de la Rama Médica por servicio

SERVICIO	TURNO					TOTAL
	COMPLETO	MATUTINO	VESPERTINO	NOCTURNO	SAB, DOM Y FES	
Dirección general	1	3	3	3	2	12
Dirección general adjunta medica	0	2	0	0	0	2
Dirección medica	0	1	0	0	0	1
Endocrinología	0	7	1	0	0	8
Genética	0	6	0	0	0	6
Geriatría	0	7	2	0	0	9
Gineco - obstetricia	1	21	6	10	2	40
Hematología	0	7	3	0	2	12
Infectologia	0	11	2	2	1	16
Laboratorio de análisis clínicos	1	2	0	2	0	5
Medicina física y rehabilitación	0	5	2	0	0	7
Medicina genómica	0	1	0	0	0	1
Medicina interna 108	0	5	1	1	0	7
Medicina interna 110	0	4	2	0	0	6
Medicina interna 308	0	6	0	1	1	8
Medicina preventiva	0	4	0	0	0	4
Nefrología	0	9	2	1	1	13
Neumología	2	14	5	3	1	25
Neurología y neurocirugía	0	26	2	3	1	32
Odontología	0	16	1	0	0	17
Oftalmología	0	28	3	0	0	31
Oncología	1	42	9	4	1	57
Ortopedia y traumatología	1	18	0	0	0	19
Otorrinolaringología	0	14	1	0	0	15
Pediatría	0	44	7	7	4	62
Psicología y psiquiatría	0	8	1	0	0	9

Personal de la Rama Médica por servicio

SERVICIO	TURNO					TOTAL
	COMPLETO	MATUTINO	VESPERTINO	NOCTURNO	SAB, DOM Y FES	
Radiología e imagen	0	23	3	0	4	30
Reumatología	0	5	1	0	0	6
Servicio de invest. de farmacología clínica	0	1	0	0	0	1
Subdirección de conservación y mantenimiento	1	0	0	0	0	1
Torre quirúrgica	0	7	1	0	0	8
Torre quirúrgica	0	1	0	0	0	1
Torre quirúrgica	0	8	0	0	0	8
Torre quirúrgica	1	7	0	0	1	9
Torre quirúrgica	0	6	1	0	0	7
Torre quirúrgica	0	6	1	1	0	8
Torre quirúrgica	1	12	3	0	0	16
Torre quirúrgica	0	2	0	0	0	2
Torre quirúrgica	0	61	20	12	5	98
Torre quirúrgica	0	14	2	0	0	16
Torre quirúrgica	0	6	1	1	3	11
Torre quirúrgica	0	8	2	6	1	17
Unidad de calidad y seg. de la atención médica	0	3	0	0	0	3
Urgencias medicas	0	9	5	5	5	24
Urología	0	12	2	0	0	14
Total	20	641	122	65	41	889

Personal de la Rama Afín Administrativa por servicio

SERVICIO	TURNO					TOTAL
	COMPLETO	MATUTINO	VESPERTINO	NOCTURNO	SAB, DOM Y FES	
Admisión	0	3	0	1	0	4
Alergia	0	2	0	0	0	2
Almacén medico	1	20	2	3	4	30
Anatomía y patología	0	28	3	1	2	34
Archivo clínico	0	7	0	5	2	14
Área de auditoria interna	3	3	0	0	0	6
Área de auditoria para desarrollo y mejora de	2	2	0	0	0	4
Área de responsabilidades y quejas	5	4	0	0	0	9
Audiología y foniatría	0	4	0	0	0	4
Banco de sangre	0	6	3	3	3	15
Cardiología	0	13	2	0	3	18
Cirugía cardiovascular	0	0	0	0	2	2
Cirugía plástica y reconstructiva	0	8	1	0	2	11
Clínica del dolor	0	3	2	0	0	5
Consulta externa	0	25	5	2	3	35
Coordinación de obra civil	0	0	1	0	0	1
Departamento de contratos	1	3	0	0	0	4
Departamento de control de asistencia	4	12	2	1	5	24
Departamento de relaciones laborales	2	8	0	2	4	16
Depto. de adquisiciones	0	2	1	0	0	3
Depto. de almacén varios	2	13	0	0	2	17
Depto. de apoyo e impulso a la investigación	1	1	0	0	0	2
Depto. de contabilidad	1	11	1	0	0	13
Depto. de control y conciliación	3	7	2	0	0	12
Depto. de control y ejercicio presupuestal	3	11	1	0	0	15
Depto. De egresos	3	7	0	0	0	10
Depto. De empleo y capacitación	4	10	2	0	0	16

Personal de la Rama Afín Administrativa por servicio

SERVICIO	TURNO					TOTAL
	COMPLETO	MATUTINO	VESPERTINO	NOCTURNO	SAB, DOM Y FES	
Depto. de enfermería “A”	0	3	1	1	0	5
Depto. de enfermería “B”	1	3	0	0	0	4
Depto. de equipo	2	5	0	0	1	8
Depto. de estadística, planeación y control	2	5	0	0	0	7
Depto. de información documental	0	9	2	0	0	11
Depto. de ingresos	3	6	1	0	0	10
Depto. de instalaciones	1	9	1	0	4	15
Depto. de inventarios	3	9	0	0	3	15
Depto. de nómina y pagos	3	4	1	0	0	8
Depto. de nutrición	1	5	0	4	1	11
Depto. de obra	4	26	1	4	4	39
Depto. de pregrado	1	0	0	0	0	1
Depto. de protección civil	1	7	2	1	2	13
Depto. de seguridad	1	15	2	15	5	38
Depto. de servicios generales	2	28	12	9	7	58
Depto. de servicios y prestaciones	1	6	1	0	0	8
Depto. de trabajo social	1	14	3	3	3	24
Depto. de vigilancia epidemiológica	0	3	0	0	1	4
Depto. Soporte técnico y redes	2	6	1	0	1	10
Dermatología	1	5	0	0	0	6
Dir. de apoyo al diagnóstico y tratamiento	0	3	0	0	0	3
Dirección de educación y capacitación en salud	2	23	1	0	0	26
Dirección de investigación	2	4	0	0	0	6
Dirección de planeación y desarrollo de sist.	4	14	4	0	0	22
Dirección de recursos financieros	1	2	1	0	0	4
Dirección de recursos humanos	1	2	1	0	0	4
Dirección de recursos materiales y conservación	1	2	0	0	0	3

Personal de la Rama Afín Administrativa por servicio

Servicio	Turno					Total
	Completo	Matutino	Vespertino	Nocturno	Sab, dom y fes	
Dirección general	3	2	1	0	1	7
Dirección general adjunta medica	0	5	0	0	2	7
Dirección gral. Adjunta de admon. Y finanzas	4	13	4	0	2	23
Dirección medica	0	1	0	0	0	1
Dirección quirúrgica	0	1	0	0	0	1
Endocrinología	1	4	0	0	1	6
Genética	0	5	0	0	0	5
Geriatría	0	5	0	0	0	5
Gineco - obstetricia	1	18	10	11	3	43
Hematología	0	4	1	0	1	6
Infectología	0	6	1	0	3	10
Laboratorio de análisis clínicos	0	19	3	4	2	28
Medicina física y rehabilitación	0	3	0	0	0	3
Medicina genómica	0	2	0	0	0	2
Medicina interna 108	1	7	0	1	1	10
Medicina interna 110	0	3	1	0	2	6
Medicina interna 308	0	4	2	0	2	8
Medicina preventiva	0	2	0	0	0	2
Nefrología	1	4	0	1	1	7
Neumología	0	18	6	2	2	28
Neurología y neurocirugía	0	18	2	6	2	28
Odontología	0	3	0	0	0	3
Oftalmología	0	11	4	0	2	17
Oncología	1	27	11	1	3	43
Órgano interno de control	0	3	0	0	0	3
Ortopedia y traumatología	0	6	2	1	1	10

Personal de la Rama Afín Administrativa por servicio

Servicio	Turno					Total
	Completo	Matutino	Vespertino	Nocturno	Sab, dom y fes	
Otorrinolaringología	0	9	1	1	0	11
Pediatría	0	20	5	3	3	31
Personal comisionado al C.E.N.	0	5	1	2	0	8
Personal comisionado sección XIV	0	3	1	0	0	4
Psicología y psiquiatría	0	1	0	0	0	1
Radiología e imagen	0	17	6	1	1	25
Reumatología	0	4	1	0	1	6
Servicio de invest. de farmacología clínica	0	1	0	0	0	1
Subd. de servicios generales y nutrición	0	4	1	0	2	7
Subdirección de administración y desarrollo	1	3	0	0	0	4
Subdirección de almacenes	1	2	1	0	2	6
Subd. de conservación y mantenimiento	1	4	1	0	0	6
Subdirección de enfermería	0	2	1	0	0	3
Subdirección de presupuesto y contabilidad	0	1	0	0	0	1
Subdirección de recursos materiales	5	8	3	0	0	16
Subdirección de seguridad y protección civil	0	4	4	3	1	12
Subdirección de sistemas administrativos	4	12	4	0	1	21
Subdirección de tesorería	0	6	0	0	0	6
Torre quirúrgica	0	2	0	0	0	2
Torre quirúrgica	0	0	1	0	0	1
Torre quirúrgica	0	3	0	1	0	4

Personal de la Rama Afín Administrativa por servicio

SERVICIO	TURNO					TOTAL
	COMPLETO	MATUTINO	VESPERTINO	NOCTURNO	SAB, DOM Y FES	
Torre quirúrgica	0	0	0	0	1	1
Torre quirúrgica	0	1	1	0	0	2
Torre quirúrgica	0	1	0	0	0	1
Torre quirúrgica	1	12	3	3	2	21
Torre quirúrgica	0	4	3	2	1	10
Torre quirúrgica	0	3	0	0	0	3
Torre quirúrgica	0	9	2	0	3	14
Torre quirúrgica	0	3	1	1	2	7
Torre quirúrgica	0	5	0	1	1	7
Unidad de calidad y seg. de la atención med.	2	4	0	0	0	6
Unidad jurídica	5	11	2	3	1	22
Urgencias medicas	0	15	1	8	4	28
Urología	1	6	2	0	0	9
TOTAL	109	810	157	111	121	1308

Personal de la Rama de Enfermería por servicio

SERVICIO	TURNO					TOTAL
	COMPLETO	MATUTINO	VESPERTINO	NOCTURNO	SAB, DOM Y FES	
Alergia	0	6	1	0	0	7
Audiología y foniatría	0	3	0	0	0	3
Banco de sangre	0	5	6	0	0	11
Cardiología	0	36	26	14	0	76
Cirugía plástica y reconstructiva	0	7	7	5	0	19
Clínica del dolor	0	7	1	0	0	8
Consulta externa	0	33	21	6	0	60
Depto. de enfermería “A”	1	51	33	35	1	121
Depto. de enfermería “B”	1	16	6	0	0	23
Depto. de servicios generales	0	1	0	0	0	1
Depto. de vigilancia epidemiológica	0	12	3	0	0	15
Dermatología	0	7	5	0	0	12
Dirección general	0	1	0	0	0	1
Endocrinología	0	4	7	4	0	15
Geriatría	0	0	1	0	0	1
Gineco - obstetricia	0	104	88	114	2	308
Hematología	0	16	10	17	0	43
Infectología	0	18	14	13	0	45
Medicina física y rehabilitación	0	5	2	1	0	8
Medicina interna 108	0	10	11	8	0	29
Medicina interna 110	0	6	7	8	0	21
Medicina interna 308	0	9	5	11	0	25
Nefrología	0	16	14	11	0	41

Personal de la Rama de Enfermería por servicio

SERVICIO	TURNO					TOTAL
	COMPLETO	MATUTINO	VESPERTINO	NOCTURNO	SAB, DOM Y FES	
Neumología	0	38	20	22	0	80
Neurología y neurocirugía	0	40	28	37	0	105
Odontología	0	3	1	0	0	4
Oftalmología	0	19	11	3	0	33
Oncología	0	67	42	31	0	140
Ortopedia y traumatología	0	12	6	6	0	24
Otorrinolaringología	0	15	7	4	0	26
Pediatría	0	55	38	38	0	131
Personal comisionado al C.E.N.	0	5	2	1	0	8
Personal comisionado sección XIV	0	2	2	3	0	7
Radiología e imagen	0	13	5	1	0	19
Reumatología	0	2	0	1	0	3
Servicio de invest. de farmacología clínica	0	2	0	0	0	2
Subdirección de enfermería	0	6	4	2	0	12
Torre quirúrgica	0	3	1	0	1	5
Torre quirúrgica	0	15	4	4	0	23
Torre quirúrgica	0	1	7	3	0	11
Torre quirúrgica	0	5	7	3	0	15
Torre quirúrgica	0	5	4	4	0	13

Personal de la Rama de Enfermería por servicio

SERVICIO	TURNO					TOTAL
	COMPLETO	MATUTINO	VESPERTINO	NOCTURNO	SAB, DOM Y FES	
Torre quirúrgica	0	19	14	13	0	46
Torre quirúrgica	0	49	39	15	0	103
Torre quirúrgica	0	0	1	0	0	1
Torre quirúrgica	0	18	9	14	0	41
Torre quirúrgica	0	19	15	17	0	51
Urgencias medicas	0	25	25	36	0	86
Urología	0	25	17	13	0	55
Total	2	836	577	518	4	1,937

Personal de la Rama Paramédica por servicio

SERVICIO	TURNO					TOTAL
	COMPLETO	MATUTINO	VESPERTINO	NOCTURNO	SAB, DOM Y FES	
Admisión	0	1	0	0	0	1
Alergia	0	1	0	0	0	1
Almacén medico	0	11	1	2	0	14
Anatomía y patología	0	39	8	2	6	55
Archivo clínico	0	0	2	1	1	4
Audiología y foniatría	0	9	0	0	1	10
Banco de sangre	0	23	11	7	10	51
Cardiología	0	9	4	2	4	19
Cirugía cardiovascular	0	2	1	0	0	3
Cirugía plástica y reconstructiva	0	5	3	2	3	13
Clínica del dolor	0	3	0	0	0	3
Consulta externa	0	5	5	0	1	11
Departamento de control de asistencia	0	0	0	0	1	1
Departamento de relaciones laborales	0	2	0	0	0	2
Depto. de almacén varios	0	3	1	0	1	5
Depto. de cirugía experimental	0	6	3	0	0	9
Depto. de control y conciliación	0	1	0	0	0	1
Depto. de empleo y capacitación	0	4	1	0	0	5
Depto. de enfermería "A"	0	1	0	1	0	2
Depto. de enfermería "B"	0	1	0	0	0	1
Depto. de equipo	0	7	2	0	0	9
Depto. de información documental	0	1	0	0	0	1
Depto. de ingresos	0	1	0	0	0	1
Depto. de instalaciones	0	8	2	1	1	12

Personal de la Rama Paramédica por servicio

SERVICIO	TURNO					TOTAL
	COMPLETO	MATUTINO	VESPERTINO	NOCTURNO	SAB, DOM Y FES	
Depto. de inventarios	0	2	0	0	0	2
Depto. de nomina y pagos	0	1	0	0	0	1
Depto. de nutrición	0	54	19	7	25	105
Depto. de obra	0	3	0	0	6	9
Depto. de protección civil	0	1	0	1	0	2
Depto. de seguridad	0	4	2	1	2	9
Depto. de servicios generales	0	20	9	2	10	41
Depto. de trabajo social	0	88	17	8	13	126
Depto. de vigilancia epidemiológica	0	1	0	0	0	1
Depto. Soporte técnico y redes	0	2	0	0	0	2
Dermatología	0	7	2	0	3	12
Dir. de apoyo al diagnostico y tratamiento	0	9	4	0	1	14
Dirección de educación y capacitación en salud	0	4	0	3	1	8
Dirección de investigación	0	2	0	0	0	2
Dir. de planeación y desarrollo de sist.	0	2	1	0	0	3
Dir. de recursos materiales y conserv.	0	1	0	0	0	1
Dirección general	0	0	1	0	1	2
Dirección general adjunta medica	0	3	1	0	0	4
Dirección gral. Adjunta de admón. Y finanzas	0	7	2	0	3	12
Endocrinología	0	6	2	1	2	11
Genética	0	13	0	0	0	13
Geriatría	0	1	2	1	1	5
Gineco - obstetricia	0	21	11	22	10	64
Hematología	0	21	2	2	2	27

Personal de la Rama Paramédica por servicio

SERVICIO	TURNO					TOTAL
	COMPLETO	MATUTINO	VESPERTINO	NOCTURNO	SAB, DOM Y FES	
Infectología	0	9	5	8	2	24
Laboratorio de análisis clínicos	0	101	12	19	14	146
Medicina física y rehabilitación	0	28	5	0	0	33
Medicina genómica	0	9	1	0	0	10
Medicina interna 108	0	5	6	1	1	13
Medicina interna 110	0	4	3	3	1	11
Medicina interna 308	0	6	3	4	3	16
Medicina preventiva	0	0	1	0	0	1
Nefrología	0	3	2	2	4	11
Neumología	0	28	6	6	6	46
Neurología y neurocirugía	0	16	4	4	7	31
Odontología	0	1	0	0	0	1
Oftalmología	0	7	6	2	1	16
Oncología	0	39	24	8	3	74
Órgano interno de control	0	1	0	0	0	1
Ortopedia y traumatología	0	6	4	6	1	17
Otorrinolaringología	0	9	5	1	2	17
Pediatría	0	19	9	8	10	46
Personal comisionado al C.E.N.	0	2	2	0	4	8
Personal comisionado sección XIV	0	6	2	1	0	9
Psicología y psiquiatría	0	21	5	0	0	26
Radiología e imagen	0	56	23	14	16	109
Reumatología	0	4	1	1	1	7
Subd. de servicios generales y nutrición	0	2	0	0	0	2
Subdirección de almacenes	0	3	0	0	0	3
Subdirección de enfermería	0	2	0	0	0	2

Personal de la Rama Paramédica por servicio

SERVICIO	TURNO					TOTAL
	COMPLETO	MATUTINO	VESPERTINO	NOCTURNO	SAB, DOM Y FES	
Subdirección de operación	0	1	0	0	0	1
Subdirección de recursos materiales	0	2	0	0	0	2
Subdirección de seguridad y protección civil	0	0	0	0	3	3
Torre quirúrgica	0	1	1	0	0	2
Torre quirúrgica	0	0	1	0	0	1
Torre quirúrgica	0	5	2	1	0	8
Torre quirúrgica	0	4	1	1	0	6
Torre quirúrgica	0	1	4	1	2	8
Torre quirúrgica	0	3	0	1	1	5
Torre quirúrgica	0	6	8	6	4	24
Torre quirúrgica	0	13	5	7	5	30
Torre quirúrgica	0	8	5	5	5	23
Torre quirúrgica	0	4	5	3	2	14
Torre quirúrgica	0	5	4	0	0	9
Unidad de calidad y seg. De la atención medica	0	4	0	0	0	4
Unidad jurídica	0	1	0	0	1	2
Urgencias medicas	0	16	12	15	4	47
Urología	0	10	4	4	5	23
Total	0	887	300	198	217	1,602

Personal de la Rama de Investigación por servicio

SERVICIO	TURNO					TOTAL
	COMPLETO	MATUTINO	VESPERTINO	NOCTURNO	SAB, DOM Y FES	
Dermatología	0	1	0	0	0	1
Dirección de investigación	5	12	0	0	0	17
Genética	2	3	0	0	0	5
Hematología	0	1	1	0	0	2
Medicina genómica	1	2	0	0	0	3
Neurología y neurocirugía	2	1	0	0	0	3
Oncología	0	2	0	0	0	2
Reumatología	0	3	0	0	0	3
Total	10	25	1	0	0	36

Médicos Residentes

SERVICIO	TURNO					TOTAL
	COMPLETO	MATUTIN O	VESPERTINO	NOCTURN O	SAB, DOM Y FES	
Depto. de postgrado	388	0	0	0	0	388
Total	388	0	0	0	0	388

Total de Contratos Eventuales (Partida 1201), por servicio

Servicio	Número
Total	0

Número de trabajadores por edad y sexo a nivel Institucional enero – junio 2018

Edad	Rama												Subtotal		Total
	Enfermería		Investigación		Mandos medios y superiores		Afin administrativa		Médica		Paramédica		Mas	Fem	
	Mas	Fem	Mas	Fem	Mas	Fem	Mas	Fem	Mas	Fem	Mas	Fem			
18	0	0	0	0	0	0	0	0	0	0	0	1	0	1	1
20	0	4	0	0	0	0	1	0	0	0	2	1	3	5	8
21	0	6	0	0	0	0	3	1	0	0	4	1	7	8	15
22	1	4	0	0	0	0	2	3	0	0	4	3	7	10	17
23	2	11	0	0	0	0	3	2	0	0	5	2	10	15	25
24	1	11	0	0	0	0	1	6	0	0	10	4	12	21	33
25	6	27	0	0	0	0	6	3	0	0	7	7	19	37	56
26	3	38	0	0	0	0	7	8	0	1	7	6	17	53	70
27	6	31	0	0	0	0	10	12	1	0	11	9	28	52	80
28	7	40	0	1	0	0	3	12	2	2	13	9	25	64	89
29	7	38	0	1	0	0	3	10	1	3	12	9	23	61	84
30	5	44	0	0	0	0	4	12	3	5	15	13	27	74	101
31	3	41	0	0	0	0	14	8	9	8	8	24	34	81	115
32	5	52	0	0	0	0	11	17	5	18	17	12	38	99	137
33	6	58	0	2	0	0	9	18	14	12	9	13	38	103	141
34	9	47	0	0	0	0	11	15	19	7	15	11	54	80	134
35	3	38	0	0	0	0	14	12	16	9	19	13	52	72	124
36	3	29	1	0	1	0	9	15	20	12	16	16	50	72	122
37	5	37	0	1	0	0	17	14	13	16	19	12	54	80	134
38	5	37	2	0	2	0	13	11	10	10	17	14	49	72	121
39	8	46	1	1	1	1	8	12	11	8	15	29	44	97	141
40	4	66	0	0	0	0	12	17	9	9	22	10	47	102	149
41	2	61	1	2	1	0	14	19	9	6	19	14	46	102	148
42	5	64	0	2	1	0	13	13	11	7	25	16	55	102	157
43	7	63	0	1	1	0	22	20	9	5	34	28	73	117	190
44	6	81	0	1	0	2	21	28	6	4	22	17	55	133	188

Número de trabajadores por edad y sexo a nivel Institucional enero – junio 2018

Edad	Rama														Subtotal	Total
	Enfermería		Investigación		Mandos medios y superiores		Afin administrativa		Médica		Paramédica					
	Mas	Fem	Mas	Fem	Mas	Fem	Mas	Fem	Mas	Fem	Mas	Fem	Mas	Fem		
45	7	72	1	1	0	1	16	37	14	10	22	30	60	151	211	
46	7	96	2	1	0	0	14	30	9	4	36	19	68	150	218	
47	3	68	1	0	1	0	23	33	12	9	26	34	66	144	210	
48	6	75	0	1	2	0	18	30	8	12	27	33	61	151	212	
49	0	79	1	0	1	0	18	25	14	9	23	27	57	140	197	
50	3	72	0	0	0	0	12	25	8	14	31	24	54	135	189	
51	3	56	0	1	0	1	31	25	12	11	26	30	72	124	196	
52	3	60	0	0	0	0	20	25	13	12	25	31	61	128	189	
53	2	41	0	1	0	0	22	19	11	9	24	24	59	94	153	
54	2	22	0	0	0	0	18	12	13	5	22	34	55	73	128	
55	2	28	0	1	1	1	13	18	26	14	23	29	65	91	156	
56	1	20	1	1	0	0	19	17	14	11	29	29	64	78	142	
57	1	20	0	0	0	1	10	18	22	10	19	14	52	63	115	
58	3	17	0	0	1	1	16	11	20	10	15	13	55	52	107	
59	0	17	0	0	2	0	14	15	26	10	9	23	51	65	116	
60	2	8	2	0	1	0	13	11	14	12	5	23	37	54	91	
61	2	3	0	0	1	1	22	8	11	9	13	9	49	30	79	
62	1	6	0	1	1	1	8	3	10	6	9	20	29	37	66	
63	0	11	0	0	0	0	9	11	13	7	10	13	32	42	74	
64	1	5	1	0	1	0	7	6	7	6	3	12	20	29	49	
65	0	4	0	0	0	0	3	4	10	7	4	9	17	24	41	
66	0	8	0	0	1	0	5	4	9	0	5	5	20	17	37	
67	0	1	0	0	0	0	6	8	10	2	6	11	22	22	44	
68	0	6	0	0	1	0	10	7	8	0	1	2	20	15	35	
69	0	2	0	0	0	0	7	2	7	1	2	7	16	12	28	

Número de trabajadores por edad y sexo a nivel Institucional enero – junio 2018

Edad	Rama												Subtotal		Total
	Enfermería		Investigación		Mandos medios y superiores		Afín administrativa		Médica		Paramédica		Mas	Fem	
	Mas	Fem	Mas	Fem	Mas	Fem	Mas	Fem	Mas	Fem	Mas	Fem	Mas	Fem	
70	0	1	0	0	0	0	6	1	4	0	8	4	18	6	24
71	0	0	0	0	0	0	4	2	5	3	2	6	11	11	22
72	0	3	0	0	0	0	1	3	5	0	2	2	8	8	16
73	0	2	0	0	0	0	1	2	3	3	2	4	6	11	17
74	0	0	0	0	0	0	2	1	5	0	0	2	7	3	10
75	0	1	0	0	0	0	1	1	5	0	2	0	8	2	10
76	0	0	0	0	1	0	0	0	5	0	0	1	6	1	7
77	0	0	0	0	0	0	1	1	2	0	0	0	3	1	4
78	1	0	0	0	1	0	0	1	1	0	1	1	4	2	6
79	0	0	1	0	0	0	1	0	3	0	0	0	5	0	5
80	0	0	0	0	0	0	0	0	6	0	0	1	6	1	7
81	0	0	0	0	1	0	1	1	3	0	0	0	5	1	6
82	0	0	0	0	0	0	0	0	1	0	1	1	2	1	3
84	0	0	1	0	0	0	0	0	0	0	0	0	1	0	1
85	0	0	0	0	0	0	0	0	1	0	0	0	1	0	1
86	0	0	0	0	0	0	0	0	2	0	0	1	2	1	3
87	0	0	0	0	0	0	0	0	1	0	0	0	1	0	1
Subtotal	159	1,778	16	20	24	10	603	705	541	348	780	822	2,123	3,683	5,806
Total	1,937		36		34		1,308		889		1,602		5,806		

Rama de Enfermería enero – junio 2018

Servicio	Rango de edad														Subtotal		Total
	17-20		21-30		31-40		41-50		51-60		61-69		70 y más				
	M	F	M	F	M	F	M	F	M	F	M	F	M	F	M	F	
Alergia	0	0	0	0	0	2	0	0	0	2	0	1	0	2	0	7	7
Audiología y foniatría	0	0	0	0	0	0	0	1	0	2	0	0	0	0	0	3	3
Banco de sangre	0	0	0	1	0	0	0	6	0	4	0	0	0	0	0	11	11
Cardiología	0	0	2	9	4	16	2	31	1	8	0	2	1	0	10	66	76
Cirugía plástica y reconstructiva	0	0	0	1	0	8	0	7	0	3	0	0	0	0	0	19	19
Clínica del dolor	0	0	0	0	1	1	0	3	0	3	0	0	0	0	1	7	8
Consulta externa	0	0	0	0	0	5	0	12	3	27	0	11	0	2	3	57	60
Depto. de enfermería “A”	0	1	6	31	4	14	6	23	2	29	0	5	0	0	18	103	121
Depto. de enfermería “B”	0	0	0	0	0	4	2	13	0	3	0	1	0	0	2	21	23
Depto. de servicios generales	0	0	0	0	0	0	0	0	1	0	0	0	0	0	1	0	1
Depto. de vigilancia epidemiológica	0	0	0	0	0	2	0	9	0	3	0	1	0	0	0	15	15
Dermatología	0	0	0	0	1	2	1	6	0	2	0	0	0	0	2	10	12
Dirección general	0	0	0	0	0	0	0	0	0	0	0	1	0	0	0	1	1
Endocrinología	0	0	0	2	0	4	1	5	0	3	0	0	0	0	1	14	15
Geriatría	0	0	0	0	0	0	1	0	0	0	0	0	0	0	1	0	1
Gineco - obstetricia	0	1	4	37	3	67	2	133	2	56	0	3	0	0	11	297	308
Hematología	0	0	0	11	4	13	1	11	0	3	0	0	0	0	5	38	43
Infectología	0	0	1	5	0	15	0	19	1	4	0	0	0	0	2	43	45
Medicina física y rehabilitación	0	0	0	0	0	0	1	3	0	3	0	1	0	0	1	7	8
Medicina interna 108	0	0	1	6	1	7	1	12	0	1	0	0	0	0	3	26	29
Medicina interna 110	0	0	0	5	0	8	0	8	0	0	0	0	0	0	0	21	21
Medicina interna 308	0	0	1	5	2	9	0	8	0	0	0	0	0	0	3	22	25

Rama de Enfermería enero – junio 2018

Servicio	Rango de edad														Subtotal		Total
	17-20		21-30		31-40		41-50		51-60		61-69		70 y más				
	M	F	M	F	M	F	M	F	M	F	M	F	M	F	M	F	
Nefrología	0	0	1	3	1	13	0	21	0	2	0	0	0	0	2	39	41
Neumología	0	0	1	12	3	27	0	27	0	8	0	2	0	0	4	76	80
Neurología y neurocirugía	0	0	2	16	4	29	0	37	1	13	1	1	0	1	8	97	105
Odontología	0	0	0	0	0	1	0	3	0	0	0	0	0	0	0	4	4
Oftalmología	0	0	0	3	1	5	0	19	0	5	0	0	0	0	1	32	33
Oncología	0	0	6	9	7	28	3	56	2	25	0	3	0	1	18	122	140
Ortopedia y traumatología	0	0	1	6	0	5	1	10	0	1	0	0	0	0	2	22	24
Otorrinolaringología	0	0	1	5	1	6	0	9	0	4	0	0	0	0	2	24	26
Pediatría	0	0	0	17	1	34	0	62	0	17	0	0	0	0	1	130	131
Personal comisionado al C.E.N.	0	0	0	0	0	2	1	2	0	3	0	0	0	0	1	7	8
Personal comisionado sección XIV	0	0	1	0	0	1	0	2	0	2	0	1	0	0	1	6	7
Radiología e imagen	0	0	0	0	1	4	1	8	0	3	0	2	0	0	2	17	19
Reumatología	0	0	0	0	0	2	0	1	0	0	0	0	0	0	0	3	3
Servicio de invest. de farmacología clínica	0	0	0	0	0	0	0	0	0	2	0	0	0	0	0	2	2
Subdirección de enfermería	0	0	1	0	1	2	1	4	1	2	0	0	0	0	4	8	12
Torre quirúrgica	0	0	0	2	0	3	0	0	0	0	0	0	0	0	0	5	5
Torre quirúrgica	0	0	0	1	1	6	2	11	0	1	0	1	0	0	3	20	23
Torre quirúrgica	0	0	0	0	1	3	0	6	0	0	0	1	0	0	1	10	11
Torre quirúrgica	0	0	0	3	2	4	1	3	1	0	1	0	0	0	5	10	15
Torre quirúrgica	0	0	0	2	0	2	0	6	0	3	0	0	0	0	0	13	13
Torre quirúrgica	0	0	0	16	1	7	1	14	0	7	0	0	0	0	2	44	46
Torre quirúrgica	0	0	0	3	4	27	6	43	1	13	1	5	0	0	12	91	103
Torre quirúrgica	0	0	0	1	0	0	0	0	0	0	0	0	0	0	0	1	1

Rama de Enfermería enero – junio 2018

Servicio	Rango de edad														Subtotal		Total
	17-20		21-30		31-40		41-50		51-60		61-69		70 y más		M	F	
	M	F	M	F	M	F	M	F	M	F	M	F	M	F	M	F	
Torre quirúrgica	0	1	0	5	0	8	4	16	1	2	1	3	0	0	6	35	41
Torre quirúrgica	0	1	4	7	0	10	3	19	0	6	0	1	0	0	7	44	51
Urgencias medicas	0	0	3	16	2	32	3	22	2	5	0	1	0	0	10	76	86
Urología	0	0	2	10	0	13	1	20	0	9	0	0	0	0	3	52	55
Subtotal	0	4	38	250	51	451	46	731	19	289	4	47	1	6	159	1,778	1,937
Total Institucional	4		288		502		777		308		51		7		1,937		

Rama de Investigadores enero – junio 2018

Servicio	Rango de edad														Subtotal		Total
	17-20		21-30		31-40		41-50		51-60		61-69		70 y más		M	F	
	M	F	M	F	M	F	M	F	M	F	M	F	M	F	M	F	
Dermatología	0	0	0	0	0	0	0	0	1	0	0	0	0	0	1	0	1
Dirección de investigación	0	0	0	2	3	3	4	3	0	1	0	0	1	0	8	9	17
Genética	0	0	0	0	1	0	1	2	0	0	0	1	0	0	2	3	5
Hematología	0	0	0	0	0	0	0	1	1	0	0	0	0	0	1	1	2
Medicina genómica	0	0	0	0	0	1	0	1	1	0	0	0	0	0	1	2	3
Neurología y neurocirugía	0	0	0	0	0	0	1	1	0	0	0	0	1	0	2	1	3
Oncología	0	0	0	0	0	0	0	1	0	1	0	0	0	0	0	2	2
Reumatología	0	0	0	0	0	0	0	0	0	2	1	0	0	0	1	2	3
Subtotal	0	0	0	2	4	4	6	9	3	4	1	1	2	0	16	20	36
Total Institucional	0		2		8		15		7		2		2		36		

Rama de Mandos Medios enero – junio 2018

Servicio	Rango de edad														Subtotal		Total
	17-20		21-30		31-40		41-50		51-60		61-69		70 y más		M	F	
	M	F	M	F	M	F	M	F	M	F	M	F	M	F			
Área de auditoria interna	0	0	0	0	0	0	1	0	0	0	0	0	0	0	1	0	1
Área de auditoria para desarrollo y mejora de	0	0	0	0	0	0	0	1	0	0	0	0	0	0	0	1	1
Área de responsabilidades y quejas	0	0	0	0	0	0	1	0	0	0	0	0	0	0	1	0	1
Dir. de apoyo al diagnostico y tratamiento	0	0	0	0	0	0	0	0	0	0	1	0	0	0	1	0	1
Dirección de educación y capacitación en salud	0	0	0	0	0	0	0	0	1	0	0	0	0	0	1	0	1
Dirección de investigación	0	0	0	0	0	0	0	0	0	0	1	0	0	0	1	0	1
Dirección de planeación y desarrollo de sist.	0	0	0	0	0	0	0	0	0	0	1	0	0	0	1	0	1
Dirección de recursos financieros	0	0	0	0	0	0	0	0	0	0	0	0	1	0	1	0	1
Dirección de recursos humanos	0	0	0	0	0	0	0	1	0	0	0	0	0	0	0	1	1
Dirección de recursos materiales y conserv.	0	0	0	0	0	0	0	0	1	0	0	0	0	0	1	0	1
Dirección general	0	0	0	0	0	0	0	0	0	0	0	0	1	0	1	0	1
Dirección general adjunta medica	0	0	0	0	0	0	0	0	1	0	0	0	0	0	1	0	1
Dirección gral. Adjunta de admón.. Y finanzas	0	0	0	0	0	0	0	0	0	0	1	0	0	0	1	0	1
Dirección medica	0	0	0	0	0	0	0	0	0	1	0	0	0	0	0	1	1
Dirección quirúrgica	0	0	0	0	1	0	0	0	0	0	0	0	0	0	1	0	1
Órgano interno de control	0	0	0	0	0	0	1	0	0	0	0	0	0	0	1	0	1
Subd. de apoyo al diag. Y tratamiento “A”	0	0	0	0	0	0	0	0	0	0	0	1	0	0	0	1	1
Subd. de apoyo al diagnostico y trat. "B"	0	0	0	0	0	0	0	0	0	0	0	1	0	0	0	1	1
Subd. de servicios generales y nutrición	0	0	0	0	0	0	1	0	0	0	0	0	0	0	1	0	1
Subdirección de administración y desarrollo	0	0	0	0	0	0	0	0	0	1	0	0	0	0	0	1	1

Rama de Mandos Medios enero – junio 2018

Servicio	Rango de edad														Subtotal		Total
	17-20		21-30		31-40		41-50		51-60		61-69		70 y más		M	F	
	M	F	M	F	M	F	M	F	M	F	M	F	M	F	M	F	
Subdirección de almacenes	0	0	0	0	0	0	1	0	0	0	0	0	0	0	1	0	1
Subdirección de enfermería	0	0	0	0	0	0	0	0	0	1	0	0	0	0	0	1	1
Subdirección de operación	0	0	0	0	0	0	1	0	0	0	0	0	0	0	1	0	1
Subdirección de presupuesto y contabilidad	0	0	0	0	0	0	0	0	1	0	0	0	0	0	1	0	1
Subdirección de recursos materiales	0	0	0	0	0	0	0	0	1	0	0	0	0	0	1	0	1
Subdirección de seguridad y protección civil	0	0	0	0	0	0	1	0	0	0	0	0	0	0	1	0	1
Subdirección de sistemas administrativos	0	0	0	0	0	1	0	0	0	0	0	0	0	0	0	1	1
Subdirección de tesorería	0	0	0	0	0	0	0	0	0	0	0	0	1	0	1	0	1
Subdirección médica “A”	0	0	0	0	0	0	0	0	0	0	1	0	0	0	1	0	1
Subdirección médica “B”	0	0	0	0	0	0	0	1	0	0	0	0	0	0	0	1	1
Subdirección quirúrgica “A”	0	0	0	0	1	0	0	0	0	0	0	0	0	0	1	0	1
Subdirección quirúrgica “B”	0	0	0	0	1	0	0	0	0	0	0	0	0	0	1	0	1
Unidad de calidad y seg. de la atención med.	0	0	0	0	0	0	0	0	0	1	0	0	0	0	0	1	1
Unidad jurídica	0	0	0	0	1	0	0	0	0	0	0	0	0	0	1	0	1
Subtotal	0	0	0	0	4	1	7	3	5	4	5	2	3	0	24	10	34
Total Inst.	0		0		5		10		9		7		3		34		34

Rama Afín administrativa enero – junio 2018

Servicio	ORango de edad														Subtotal		Total
	17-20		21-30		31-40		41-50		51-60		61-69		70 y más		M	F	
	M	F	M	F	M	F	M	F	M	F	M	F	M	F			
Admisión	0	0	0	0	0	0	1	0	1	1	1	0	0	0	3	1	4
Alergia	0	0	0	0	0	1	0	1	0	0	0	0	0	0	0	2	2
Almacén medico	0	0	0	0	5	1	5	3	8	5	1	1	1	0	20	10	30
Anatomía y patología	0	0	1	2	1	6	2	8	3	6	3	2	0	0	10	24	34
Archivo clínico	0	0	0	0	2	0	3	2	3	2	0	1	0	1	8	6	14
Área de auditoria interna	0	0	0	0	2	1	0	2	1	0	0	0	0	0	3	3	6
Área de auditoria para desarrollo y mejora de	0	0	0	0	0	0	0	2	0	2	0	0	0	0	0	4	4
Área de responsabilidades y quejas	0	0	0	4	1	1	1	1	1	0	0	0	0	0	3	6	9
Audiología y foniatria	0	0	1	0	0	2	0	1	0	0	0	0	0	0	1	3	4
Banco de sangre	0	0	0	1	1	2	5	2	0	2	1	0	0	1	7	8	15
Cardiología	0	0	1	0	2	3	3	6	0	1	1	0	0	1	7	11	18
Cirugía cardiovascular	0	0	0	0	0	0	0	0	0	1	1	0	0	0	1	1	2
Cirugía plástica y reconstructiva	0	0	0	2	3	3	0	1	2	0	0	0	0	0	5	6	11
Clínica del dolor	0	0	1	0	0	0	0	2	0	1	0	1	0	0	1	4	5
Consulta externa	0	0	0	3	3	3	6	9	4	4	1	2	0	0	14	21	35
Coord. de obra civil	0	0	0	0	0	0	0	0	1	0	0	0	0	0	1	0	1
Departamento de contratos	0	0	0	0	0	1	0	1	1	0	0	1	0	0	1	3	4
Departamento de control de asistencia	0	0	0	1	2	3	5	6	1	4	0	1	0	1	8	16	24
Departamento de relaciones laborales	0	0	1	0	4	0	2	4	3	2	0	0	0	0	10	6	16
Depto. de adquisiciones	0	0	0	0	0	0	0	1	1	1	0	0	0	0	1	2	3
Depto. de almacén varios	0	0	1	0	0	0	3	3	5	1	3	1	0	0	12	5	17
Depto. de apoyo e impulso a la investig.	0	0	0	0	0	0	0	1	0	1	0	0	0	0	0	2	2
Depto. de contabilidad	0	0	2	2	2	1	0	1	0	2	2	0	1	0	7	6	13
Depto. de control y conciliación	0	0	0	0	2	2	4	2	2	0	0	0	0	0	8	4	12
Depto. de control y ejercicio presupuestal	0	0	0	0	2	3	0	3	1	1	3	1	1	0	7	8	15
Depto. de egresos	0	0	0	0	0	2	1	1	0	0	2	2	1	1	4	6	10

Rama Afín administrativa enero – junio 2018

Servicio	Rango de edad														Subtotal		Total
	17-20		21-30		31-40		41-50		51-60		61-69		70 y más		M	F	
	M	F	M	F	M	F	M	F	M	F	M	F	M	F			
Depto. de empleo y capacitación	0	0	1	0	1	4	0	3	2	4	0	0	0	1	4	12	16
Depto. de enfermería “A”	0	0	0	0	2	0	1	0	0	1	0	1	0	0	3	2	5
Depto. de enfermería “B”	0	0	0	0	0	1	0	2	1	0	0	0	0	0	1	3	4
Depto. de equipo	0	0	0	2	0	1	2	2	0	1	0	0	0	0	2	6	8
Depto. de estadística, planeación y control	0	0	0	0	0	1	1	2	1	2	0	0	0	0	2	5	7
Depto. de información documental	0	0	0	1	1	0	2	1	3	3	0	0	0	0	6	5	11
Depto. de ingresos	0	0	0	0	0	2	1	1	3	2	1	0	0	0	5	5	10
Depto. de instalaciones	0	0	0	2	1	0	5	0	2	0	5	0	0	0	13	2	15
Depto. de inventarios	0	0	0	0	2	1	3	4	2	0	3	0	0	0	10	5	15
Depto. de nómina y pagos	0	0	0	1	0	1	1	2	2	1	0	0	0	0	3	5	8
Depto. de nutrición	0	0	0	1	1	0	3	3	1	1	0	1	0	0	5	6	11
Depto. de obra	0	0	0	2	3	0	11	0	13	1	8	0	1	0	36	3	39
Depto. de pregrado	0	0	0	0	0	0	0	0	0	1	0	0	0	0	0	1	1
Depto. de protección civil	0	0	0	0	1	0	5	2	4	0	1	0	0	0	11	2	13
Depto. de seguridad	0	0	3	0	3	1	9	4	10	2	5	0	1	0	31	7	38
Depto. de servicios generales	1	0	2	0	6	3	12	5	17	4	7	1	0	0	45	13	58
Depto. de servicios y prestaciones	0	0	1	0	0	1	2	1	0	3	0	0	0	0	3	5	8
Depto. de trabajo social	0	0	1	0	0	2	0	11	1	5	0	4	0	0	2	22	24
Depto. de vigilancia epidemiológica	0	0	0	0	0	1	3	0	0	0	0	0	0	0	3	1	4
Depto. Soporte técnico y redes	0	0	1	0	0	0	5	0	3	1	0	0	0	0	9	1	10
Dermatología	0	0	1	1	0	0	0	2	1	1	0	0	0	0	2	4	6
Dir. de apoyo al diagnóstico y tratamiento	0	0	1	0	0	0	0	2	0	0	0	0	0	0	1	2	3
Dirección de educación y capacitación en salud	0	0	2	2	3	3	3	1	3	3	2	4	0	0	13	13	26

Rama Afín administrativa enero – junio 2018

Servicio	Rango de edad														Subtotal		Total
	17-20		21-30		31-40		41-50		51-60		61-69		70 y más		M	F	
	M	F	M	F	M	F	M	F	M	F	M	F	M	F	M	F	
Dirección de investigación	0	0	0	0	0	1	0	2	1	2	0	0	0	0	1	5	6
Dirección de planeación y desarrollo de sist.	0	0	0	1	2	3	0	7	3	5	0	1	0	0	5	17	22
Dirección de recursos financieros	0	0	0	1	0	0	1	0	1	1	0	0	0	0	2	2	4
Dirección de recursos humanos	0	0	0	0	0	0	0	2	0	2	0	0	0	0	0	4	4
Dirección de recursos materiales y conserv.	0	0	0	0	1	0	1	1	0	0	0	0	0	0	2	1	3
Dirección general	0	0	0	0	0	1	0	2	1	1	2	0	0	0	3	4	7
Dirección general adjunta medica	0	0	0	0	1	0	0	2	1	2	0	1	0	0	2	5	7
Dirección gral. Adjunta de admón.. Y finanzas	0	0	0	1	4	3	2	6	2	3	1	1	0	0	9	14	23
Dirección medica	0	0	0	0	0	0	0	1	0	0	0	0	0	0	0	1	1
Dirección quirúrgica	0	0	0	0	0	0	0	0	0	1	0	0	0	0	0	1	1
Endocrinología	0	0	0	0	0	1	1	1	0	2	0	1	0	0	1	5	6
Genética	0	0	0	1	0	1	1	1	0	0	0	0	0	1	1	4	5
Geriatria	0	0	1	0	0	0	0	2	1	0	0	1	0	0	2	3	5
Gineco - obstetricia	0	0	2	1	5	3	4	10	6	6	2	4	0	0	19	24	43
Hematología	0	0	0	0	1	1	0	0	1	2	1	0	0	0	3	3	6
Infectologia	0	0	0	0	0	2	1	4	0	1	1	1	0	0	2	8	10
Laboratorio de análisis clínicos	0	0	0	0	3	3	4	6	5	3	1	1	0	2	13	15	28
Medicina física y rehabilitación	0	0	0	0	1	0	1	0	0	0	0	1	0	0	2	1	3
Medicina genómica	0	0	0	0	0	0	0	1	0	1	0	0	0	0	0	2	2
Medicina interna 108	0	0	0	3	1	2	0	2	1	1	0	0	0	0	2	8	10
Medicina interna 110	0	0	1	1	1	0	1	0	0	2	0	0	0	0	3	3	6
Medicina interna 308	0	0	0	1	1	0	0	3	0	3	0	0	0	0	1	7	8
Medicina preventiva	0	0	0	0	0	0	0	1	0	0	0	1	0	0	0	2	2

Rama Afín administrativa enero – junio 2018

Servicio	Rango de edad														Subtotal		Total
	17-20		21-30		31-40		41-50		51-60		61-69		70 y más		M	F	
	M	F	M	F	M	F	M	F	M	F	M	F	M	F			
Nefrología	0	0	0	0	1	0	1	1	1	1	1	1	0	0	4	3	7
Neumología	0	0	2	3	3	2	3	4	3	7	1	0	0	0	12	16	28
Neurología y neurocirugía	0	0	0	3	3	2	4	4	2	6	0	2	1	1	10	18	28
Odontología	0	0	0	0	1	0	0	1	0	0	1	0	0	0	2	1	3
Oftalmología	0	0	0	0	0	4	1	7	2	1	2	0	0	0	5	12	17
Oncología	0	0	1	4	3	6	2	15	2	6	2	2	0	0	10	33	43
Órgano interno de control	0	0	0	0	1	0	0	0	0	1	0	1	0	0	1	2	3
Ortopedia y traumatología	0	0	0	1	3	1	0	1	3	1	0	0	0	0	6	4	10
Otorrinolaringología	0	0	0	2	0	2	0	4	1	2	0	0	0	0	1	10	11
Pediatría	0	0	2	1	3	2	5	5	5	5	2	0	1	0	18	13	31
Personal comisionado al C.E.N.	0	0	0	0	0	1	0	2	2	1	0	1	1	0	3	5	8
Personal comisionado sección XIV	0	0	0	0	0	0	0	1	1	1	1	0	0	0	2	2	4
Psicología y psiquiatría	0	0	0	0	0	0	0	0	0	1	0	0	0	0	0	1	1
Radiología e imagen	0	0	0	1	1	4	1	4	3	6	1	2	1	1	7	18	25
Reumatología	0	0	0	0	0	3	0	1	1	1	0	0	0	0	1	5	6
Servicio de invest. de farmacología clínica	0	0	0	0	0	0	0	1	0	0	0	0	0	0	0	1	1
Subd. de servicios generales y nutrición	0	0	1	2	0	2	1	0	0	0	1	0	0	0	3	4	7
Subdirección de administración y desarrollo	0	0	0	1	0	0	0	2	0	0	0	1	0	0	0	4	4
Subd. de almacenes	0	0	0	0	0	0	2	2	0	1	0	0	1	0	3	3	6
Subd. de conservación y mantenimiento	0	0	0	0	0	1	3	1	0	0	1	0	0	0	4	2	6
Subdirección de enfermería	0	0	0	1	0	0	1	0	0	0	0	1	0	0	1	2	3
Subdirección de presupuesto y contabilidad	0	0	0	0	0	0	0	1	0	0	0	0	0	0	0	1	1
Subdirección de recursos materiales	0	0	0	0	2	2	1	4	4	0	1	1	1	0	9	7	16

Rama Afín administrativa enero – junio 2018

Servicio	Rango de edad														Subtotal		Total
	17-20		21-30		31-40		41-50		51-60		61-69		70 y más		M	F	
	M	F	M	F	M	F	M	F	M	F	M	F	M	F	M	F	
Subd. de seguridad y protección civil	0	0	0	0	0	2	3	0	4	0	3	0	0	0	10	2	12
Subd. de sistemas administrativos	0	0	2	1	4	2	3	6	3	0	0	0	0	0	12	9	21
Subdirección de tesorería	0	0	1	0	0	1	0	1	0	1	2	0	0	0	3	3	6
Torre quirúrgica	0	0	0	0	0	0	0	1	0	1	0	0	0	0	0	2	2
Torre quirúrgica	0	0	0	1	0	0	0	0	0	0	0	0	0	0	0	1	1
Torre quirúrgica	0	0	0	0	1	1	0	1	0	0	0	0	0	1	1	3	4
Torre quirúrgica	0	0	0	0	0	1	0	0	0	0	0	0	0	0	0	1	1
Torre quirúrgica	0	0	0	0	0	0	0	2	0	0	0	0	0	0	0	2	2
Torre quirúrgica	0	0	0	1	0	0	0	0	0	0	0	0	0	0	0	1	1
Torre quirúrgica	0	0	0	0	4	3	2	4	2	4	2	0	0	0	10	11	21
Torre quirúrgica	0	0	0	0	0	2	1	4	1	2	0	0	0	0	2	8	10
Torre quirúrgica	0	0	0	0	0	1	0	0	0	0	1	1	0	0	1	2	3
Torre quirúrgica	0	0	0	2	4	1	0	1	1	4	1	0	0	0	6	8	14
Torre quirúrgica	0	0	0	0	1	2	1	1	1	0	0	1	0	0	3	4	7
Torre quirúrgica	0	0	1	3	0	1	0	1	1	0	0	0	0	0	2	5	7
Unidad de calidad y seg. de la atención med.	0	0	1	0	0	2	1	0	0	2	0	0	0	0	2	4	6
Unidad jurídica	0	0	2	1	3	6	3	2	1	2	0	2	0	0	9	13	22
Urgencias medicas	0	0	3	1	3	0	5	10	2	2	1	1	0	0	14	14	28
Urología	0	0	1	3	0	4	0	0	0	1	0	0	0	0	1	8	9
Subtotal	1	0	42	69	118	139	171	260	176	171	83	54	12	12	603	705	1,308
Total Institucional	1		111		257		431		347		137		24		1,308		

Rama Médica enero – junio 2018

Servicio	Rango de edad														Subtotal		Total
	17-20		21-30		31-40		41-50		51-60		61-69		70 y más		M	F	
	M	F	M	F	M	F	M	F	M	F	M	F	M	F			
Alergia	0	0	0	0	0	1	0	1	1	1	4	0	0	0	5	3	8
Almacén medico	0	0	0	0	0	0	0	0	0	0	1	0	0	0	1	0	1
Anatomía y patología	0	0	0	0	5	1	3	4	3	3	0	3	2	0	13	11	24
Área de auditoria para desarrollo y mejora de	0	0	0	0	0	0	0	0	0	0	0	1	0	0	0	1	1
Audiología y foniatria	0	0	0	0	0	1	1	1	1	2	0	0	0	0	2	4	6
Banco de sangre	0	0	0	0	1	1	1	1	1	1	2	1	0	0	5	4	9
Cardiología	0	0	1	0	5	1	4	0	6	2	3	3	4	0	23	6	29
Cirugía cardiovascular	0	0	0	0	0	2	0	0	1	0	0	1	0	0	1	3	4
Cirugía plástica y reconstructiva	0	0	0	0	2	1	3	0	5	1	0	0	1	0	11	2	13
Clínica del dolor	0	0	0	0	0	2	0	0	3	2	0	3	0	0	3	7	10
Consulta externa	0	0	0	1	2	1	4	2	5	6	8	4	3	0	22	14	36
Coordinación de obra civil	0	0	0	0	0	0	0	0	0	0	1	0	0	0	1	0	1
Depto. de adquisiciones	0	0	0	0	0	0	0	1	0	0	0	0	0	0	0	1	1
Depto. de almacén varios	0	0	0	0	0	0	0	0	1	0	0	0	0	0	1	0	1
Depto. de cirugía experimental	0	0	0	0	0	0	0	0	1	0	0	0	0	0	1	0	1
Depto. de estadística, planeación y control	0	0	0	0	0	1	0	0	0	0	0	0	0	0	0	1	1
Depto. de información documental	0	0	0	0	0	0	0	0	0	0	0	1	0	0	0	1	1
Depto. de nutrición	0	0	0	0	0	0	0	0	0	0	1	0	0	0	1	0	1
Depto. de obra	0	0	0	0	0	0	0	0	0	0	1	0	0	0	1	0	1
Depto. de registro y seguimiento de proyectos	0	0	0	0	0	0	0	0	0	0	1	0	0	0	1	0	1
Depto. de vigilancia epidemiológica	0	0	0	0	0	3	0	1	3	2	2	0	0	0	5	6	11
Dermatología	0	0	0	0	0	3	2	1	1	3	2	1	1	1	6	9	15
Dir. de apoyo al diagnóstico y tratamiento	0	0	0	0	1	0	0	1	0	0	0	0	0	0	1	1	2
Dirección de educación y capacitación en salud	0	0	1	0	0	0	2	0	2	1	1	0	0	0	6	1	7
Dirección general	0	0	0	0	6	1	3	0	1	0	1	0	0	0	11	1	12

Rama Médica enero – junio 2018

Servicio	Rango de edad														Subtotal		Total
	17-20		21-30		31-40		41-50		51-60		61-69		70 y más		M	F	
	M	F	M	F	M	F	M	F	M	F	M	F	M	F			
Dirección general adjunta medica	0	0	0	0	1	0	0	1	0	0	0	0	0	0	1	1	2
Dirección medica	0	0	0	0	0	0	0	0	0	1	0	0	0	0	0	1	1
Endocrinología	0	0	0	0	4	0	1	0	2	1	0	0	0	0	7	1	8
Genética	0	0	0	0	0	0	1	2	2	0	0	1	0	0	3	3	6
Geriatria	0	0	0	0	1	1	1	1	2	1	0	0	1	1	5	4	9
Gineco - obstetricia	0	0	0	1	8	5	4	5	6	3	7	0	1	0	26	14	40
Hematología	0	0	0	0	5	0	1	0	2	1	1	1	1	0	10	2	12
Infectología	0	0	0	0	4	0	1	2	1	2	4	1	1	0	11	5	16
Laboratorio de análisis clínicos	0	0	0	0	0	0	0	2	0	1	1	0	0	1	1	4	5
Medicina física y rehabilitación	0	0	0	0	1	2	0	0	0	2	0	2	0	0	1	6	7
Medicina genómica	0	0	0	0	0	0	0	1	0	0	0	0	0	0	0	1	1
Medicina interna 108	0	0	0	2	2	0	0	1	1	0	0	1	0	0	3	4	7
Medicina interna 110	0	0	0	0	0	1	1	0	2	1	0	1	0	0	3	3	6
Medicina interna 308	0	0	0	0	2	0	0	2	0	0	4	0	0	0	6	2	8
Medicina preventiva	0	0	0	0	0	1	0	1	0	1	0	1	0	0	0	4	4
Nefrología	0	0	0	1	2	2	1	1	2	2	0	0	1	1	6	7	13
Neumología	0	0	0	0	1	5	6	5	3	0	2	0	2	1	14	11	25
Neurología y neurocirugía	0	0	1	0	4	3	6	2	8	3	2	0	3	0	24	8	32
Odontología	0	0	0	0	2	2	1	2	2	2	5	0	1	0	11	6	17
Oftalmología	0	0	0	0	4	7	0	3	5	6	0	4	2	0	11	20	31
Oncología	0	0	0	1	9	4	10	6	14	4	3	0	6	0	42	15	57
Ortopedia y traumatología	0	0	0	0	3	3	0	0	9	0	3	0	1	0	16	3	19
Otorrinolaringología	0	0	0	0	1	1	1	1	3	3	1	0	3	1	9	6	15
Pediatría	0	0	0	1	7	10	6	8	9	10	5	5	1	0	28	34	62
Psicología y psiquiatría	0	0	0	0	1	4	0	0	2	2	0	0	0	0	3	6	9

Rama Médica enero – junio 2018

Servicio	Rango de edad														Subtotal		Total
	17-20		21-30		31-40		41-50		51-60		61-69		70 y más		M	F	
	M	F	M	F	M	F	M	F	M	F	M	F	M	F			
Radiología e imagen	0	0	0	0	5	1	1	4	3	8	4	1	3	0	16	14	30
Reumatología	0	0	0	0	0	1	3	0	2	0	0	0	0	0	5	1	6
Servicio de invest. de farmacología clínica	0	0	0	0	0	0	0	0	1	0	0	0	0	0	1	0	1
Subd. de conservación y mantenimiento	0	0	0	0	0	0	0	0	1	0	0	0	0	0	1	0	1
Torre quirúrgica	0	0	0	0	4	0	0	1	1	0	1	0	1	0	7	1	8
Torre quirúrgica	0	0	0	0	0	0	0	0	1	0	0	0	0	0	1	0	1
Torre quirúrgica	0	0	0	0	0	0	1	0	1	1	3	0	2	0	7	1	8
Torre quirúrgica	0	0	0	0	1	0	3	0	2	0	1	0	2	0	9	0	9
Torre quirúrgica	0	0	0	0	1	0	0	0	4	1	1	0	0	0	6	1	7
Torre quirúrgica	0	0	0	0	1	0	2	2	3	0	0	0	0	0	6	2	8
Torre quirúrgica	0	0	0	0	0	0	6	1	4	2	3	0	0	0	13	3	16
Torre quirúrgica	0	0	0	0	0	0	1	0	1	0	0	0	0	0	2	0	2
Torre quirúrgica	0	0	2	4	9	22	9	10	14	19	7	1	1	0	42	56	98
Torre quirúrgica	0	0	0	0	1	7	1	1	2	0	1	1	2	0	7	9	16
Torre quirúrgica	0	0	0	0	2	1	2	2	3	1	0	0	0	0	7	4	11
Torre quirúrgica	0	0	0	0	5	2	5	0	5	0	0	0	0	0	15	2	17
Unidad de calidad y seg. de la atención med.	0	0	1	0	0	2	0	0	0	0	0	0	0	0	1	2	3
Urgencias medicas	0	0	1	0	9	3	1	0	6	2	1	0	1	0	19	5	24
Urología	0	0	0	0	4	0	1	0	7	0	1	0	1	0	14	0	14
Subtotal	0	0	7	11	126	109	100	80	171	104	89	38	48	6	541	348	889
Total Inst.	0	0	18	18	235	180	180	180	275	275	127	127	54	54	889	889	889

Rama Paramédica enero – junio 2018

Servicio	Rango de edad														Subtotal		Total
	17-20		21-30		31-40		41-50		51-60		61-69		70 y más		M	F	
	M	F	M	F	M	F	M	F	M	F	M	F	M	F			
Admisión	0	0	0	0	0	0	1	0	0	0	0	0	0	0	1	0	1
Alergia	0	0	0	0	0	0	0	0	1	0	0	0	0	0	1	0	1
Almacén medico	0	0	0	0	4	0	4	1	1	2	0	1	1	0	10	4	14
Anatomía y patología	0	0	3	3	9	3	14	10	5	4	2	1	0	1	33	22	55
Archivo clínico	0	0	0	0	1	0	2	0	0	0	0	1	0	0	3	1	4
Audiología y foniatría	0	0	0	0	1	2	0	5	0	2	0	0	0	0	1	9	10
Banco de sangre	0	0	4	6	3	7	7	11	4	4	2	2	1	0	21	30	51
Cardiología	0	0	2	0	2	0	4	2	1	1	3	4	0	0	12	7	19
Cirugía cardiovascular	0	0	0	0	0	2	1	0	0	0	0	0	0	0	1	2	3
Cirugía plástica y reconstructiva	0	0	2	1	1	0	2	6	1	0	0	0	0	0	6	7	13
Clínica del dolor	0	0	0	0	0	0	1	1	0	1	0	0	0	0	1	2	3
Consulta externa	0	0	0	1	2	0	2	2	1	0	1	2	0	0	6	5	11
Departamento de control de asistencia	0	0	0	0	0	0	0	0	0	1	0	0	0	0	0	1	1
Departamento de relaciones laborales	0	0	0	1	0	0	0	0	1	0	0	0	0	0	1	1	2
Depto. de almacén varios	0	0	1	0	0	1	3	0	0	0	0	0	0	0	4	1	5
Depto. de cirugía experimental	0	0	0	0	0	1	3	1	1	1	1	0	1	0	6	3	9
Depto. de control y conciliación	0	0	0	0	0	1	0	0	0	0	0	0	0	0	0	1	1
Depto. de empleo y capacitación	0	0	0	0	0	1	0	0	1	3	0	0	0	0	1	4	5
Depto. de enfermería “A”	0	0	0	0	0	0	1	0	0	0	0	0	0	1	1	1	2
Depto. de enfermería “B”	0	0	0	0	0	0	0	0	0	1	0	0	0	0	0	1	1
Depto. de equipo	0	0	1	0	1	0	3	0	3	1	0	0	0	0	8	1	9
Depto. de información documental	0	0	0	0	0	0	0	0	0	0	1	0	0	0	1	0	1
Depto. de ingresos	0	0	0	0	0	0	0	0	1	0	0	0	0	0	1	0	1
Depto. de instalaciones	0	0	1	0	2	0	1	0	6	0	2	0	0	0	12	0	12
Depto. de inventarios	0	0	0	0	1	0	1	0	0	0	0	0	0	0	2	0	2

Rama Paramédica enero – junio 2018

Servicio	Rango de edad														Subtotal		Total
	17-20		21-30		31-40		41-50		51-60		61-69		70 y más		M	F	
	M	F	M	F	M	F	M	F	M	F	M	F	M	F			
Depto. de nomina y pagos	0	0	0	0	0	0	0	0	0	0	0	1	0	0	0	1	1
Depto. de nutrición	0	0	7	8	11	7	16	14	9	21	5	5	1	1	49	56	105
Depto. de obra	0	0	0	0	0	0	2	0	5	1	0	0	1	0	8	1	9
Depto. de protección civil	0	0	0	0	0	0	2	0	0	0	0	0	0	0	2	0	2
Depto. de seguridad	0	0	0	0	0	0	0	1	6	0	1	1	0	0	7	2	9
Depto. de servicios generale	0	0	4	0	3	0	8	1	7	5	5	4	0	4	27	14	41
Depto. de trabajo social	0	0	4	8	4	21	7	27	2	41	0	11	0	1	17	109	126
Depto. de vigilancia epidemiológica	0	0	0	0	0	0	0	1	0	0	0	0	0	0	0	1	1
Depto. Soporte técnico y redes	0	0	1	0	0	0	1	0	0	0	0	0	0	0	2	0	2
Dermatología	0	0	1	0	2	0	2	0	4	2	0	0	0	1	9	3	12
Dir. de apoyo al diagnostico y tratamiento	0	0	0	0	1	3	2	4	1	3	0	0	0	0	4	10	14
Dirección de educación y capacitación en salud	0	0	0	0	0	0	1	2	1	1	1	2	0	0	3	5	8
Dirección de investigación	0	0	0	0	0	1	0	1	0	0	0	0	0	0	0	2	2
Dirección de planeación y desarrollo de sist.	0	0	0	0	0	0	1	1	0	1	0	0	0	0	1	2	3
Dirección de recursos materiales y conservación	0	0	0	0	0	0	0	0	0	1	0	0	0	0	0	1	1
Dirección general	0	0	0	0	0	0	0	0	1	0	0	0	0	1	1	1	2
Dir. general adjunta medica	0	0	0	0	1	0	0	1	1	0	0	1	0	0	2	2	4
Dirección gral. Adjunta de admón.. Y finanzas	0	0	0	1	2	0	3	3	3	0	0	0	0	0	8	4	12
Endocrinología	0	0	0	1	0	2	0	3	2	2	0	1	0	0	2	9	11
Genética	0	0	0	1	3	3	1	1	1	2	0	1	0	0	5	8	13
Geriatría	0	0	2	0	1	0	0	2	0	0	0	0	0	0	3	2	5
Gineco - obstetricia	1	0	2	1	6	4	16	6	11	6	4	5	1	1	41	23	64
Hematología	0	0	2	1	0	6	7	3	3	2	1	2	0	0	13	14	27
Infectología	0	0	1	0	3	2	3	6	2	3	1	3	0	0	10	14	24
Laboratorio de análisis clínicos	0	0	6	7	14	21	11	31	10	26	5	14	0	1	46	100	146
Medicina física y rehabilitación	1	0	1	2	1	3	4	3	2	11	1	4	0	0	10	23	33

Rama Paramédica enero – junio 2018

Servicio	Rango de edad														Subtotal		Total
	17-20		21-30		31-40		41-50		51-60		61-69		70 y más		M	F	
	M	F	M	F	M	F	M	F	M	F	M	F	M	F			
Medicina genómica	0	0	0	0	0	1	1	5	1	2	0	0	0	0	2	8	10
Medicina interna 108	0	0	2	1	1	1	4	0	3	0	0	1	0	0	10	3	13
Medicina interna 110	0	0	1	0	3	0	5	0	0	1	0	1	0	0	9	2	11
Medicina interna 308	0	0	1	1	0	1	3	4	1	2	0	1	1	1	6	10	16
Medicina preventiva	0	0	0	0	0	0	0	1	0	0	0	0	0	0	0	1	1
Nefrología	0	0	0	0	2	1	2	0	2	3	0	1	0	0	6	5	11
Neumología	0	0	3	3	4	7	5	2	9	11	1	1	0	0	22	24	46
Neurología y neurocirugía	0	0	0	2	5	6	6	6	2	3	0	1	0	0	13	18	31
Odontología	0	0	0	1	0	0	0	0	0	0	0	0	0	0	0	1	1
Oftalmología	0	1	2	0	1	1	4	2	1	3	0	0	0	1	8	8	16
Oncología	0	1	4	5	11	7	13	12	9	5	3	2	0	2	40	34	74
Órgano interno de control	0	0	0	0	0	0	0	0	0	1	0	0	0	0	0	1	1
Ortopedia y traumatología	0	0	1	0	3	0	5	2	3	1	2	0	0	0	14	3	17
Otorrinolaringología	0	0	2	0	2	3	4	1	1	1	0	1	1	1	10	7	17
Pediatría	0	0	1	1	4	4	10	9	7	7	2	0	1	0	25	21	46
Personal comisionado al C.E.N.	0	0	0	1	1	0	4	0	1	0	0	1	0	0	6	2	8
Personal comisionado sección XIV	0	0	0	0	3	0	2	1	0	3	0	0	0	0	5	4	9
Psicología y psiquiatría	0	0	1	0	2	4	1	5	1	11	0	1	0	0	5	21	26
Radiología e imagen	0	0	7	3	11	3	18	13	22	17	9	5	0	1	67	42	109
Reumatología	0	0	1	0	0	0	1	2	1	0	1	1	0	0	4	3	7
Subd. de servicios generales y nutrición	0	0	0	0	0	0	0	1	1	0	0	0	0	0	1	1	2
Subd. de almacenes	0	0	0	0	1	1	0	0	1	0	0	0	0	0	2	1	3
Subd. de enfermería	0	0	0	0	0	1	0	1	0	0	0	0	0	0	0	2	2
Subd de operación	0	0	0	0	0	0	1	0	0	0	0	0	0	0	1	0	1
Subd. de recursos materiales	0	0	0	0	0	0	1	1	0	0	0	0	0	0	1	1	2
Subd. de seguridad y protección civil	0	0	0	0	1	0	2	0	0	0	0	0	0	0	3	0	3

Rama Paramédica enero – junio 2018

Servicio	Rango de edad														Subtotal		Total
	17-20		21-30		31-40		41-50		51-60		61-69		70 y más		M	F	
	M	F	M	F	M	F	M	F	M	F	M	F	M	F	M	F	
Torre quirúrgica	0	0	1	0	0	0	0	1	0	0	0	0	0	0	1	1	2
Torre quirúrgica	0	0	0	0	1	0	0	0	0	0	0	0	0	0	1	0	1
Torre quirúrgica	0	0	0	0	2	1	0	3	0	0	1	1	0	0	3	5	8
Torre quirúrgica	0	0	1	0	0	0	1	0	1	2	0	1	0	0	3	3	6
Torre quirúrgica	0	0	0	0	0	1	2	1	1	2	0	1	0	0	3	5	8
Torre quirúrgica	0	0	0	0	0	2	2	0	1	0	0	0	0	0	3	2	5
Torre quirúrgica	0	0	1	0	2	2	4	0	6	3	2	4	0	0	15	9	24
Torre quirúrgica	0	0	4	0	2	1	5	3	6	6	1	1	0	1	18	12	30
Torre quirúrgica	0	0	2	0	3	5	3	4	1	5	0	0	0	0	9	14	23
Torre quirúrgica	0	0	2	0	1	1	4	3	0	1	1	1	0	0	8	6	14
Torre quirúrgica	0	0	1	0	2	2	2	0	0	2	0	0	0	0	5	4	9
Unidad de calidad y seg. de la atención medica	0	0	2	0	1	1	0	0	0	0	0	0	0	0	3	1	4
Unidad jurídica	0	0	0	0	0	0	1	0	1	0	0	0	0	0	2	0	2
Urgencias medicas	0	0	1	2	7	4	9	5	12	5	2	0	0	0	31	16	47
Urología	0	0	2	1	2	2	3	4	4	4	0	0	1	0	12	11	23
Subtotal	2	2	88	63	157	154	265	242	197	250	61	92	10	19	780	822	1,602
Total Inst.	4		151		311		507		447		153		29	1,602			

PRODUCTIVIDAD POR ESPECIALIDAD MÉDICA

Otorrinolaringología 101 A

Comparativo de Productividad enero – junio / 2017 - 2018

Actividad	2017				2018			
	Programado	Realizado	% de Avance	Calificación	Programado	Realizado	% de avance	Calificación
Consultas de primera vez	2,985	3,023	101.27	V	3,274	2,657	81.15	R
Consultas subsecuentes	6,474	6,229	96.22	A	6,653	5,832	87.66	R
Interconsultas		633				323		
Total	9,459	9,885	104.50	V	9,927	8,812	88.77	R
Ingresos		731				684		
Egresos	693	724	104.47	V	732	681	93.03	A
Intervenciones quirúrgicas	632	636	100.63	V	576	633	109.90	V
Procedimientos		3,037				2,420		
Días paciente	3,703	3,499	94.49	A	3,461	3,113	89.95	R
Días cama	4,550	4,675	102.75	V	4,525	4,525	100.00	V
Porcentaje de ocupación	81.38	74.84	91.96	A	76.49	68.80	89.95	R

Otorrinolaringología 101 A

20 Principales Motivos de Consulta enero – junio 2018

Código	Causa	Femenino	Masculino	Total	%
J324	Pansinusitis crónica	951	702	1,653	18.76
J342	Desviación del tabique nasal	741	610	1,351	15.33
Z988	Otros estados postquirúrgicos especificados	357	292	649	7.36
Z489	Cuidado posterior a la cirugía, no especificado	211	175	386	4.38
Z488	Otros cuidados especificados posteriores a la cirugía	212	118	330	3.74
J350	Amigdalitis crónica	188	105	293	3.33
H669	Otitis media, no especificada	164	107	271	3.08
R040	Epistaxis	118	109	227	2.58
H811	Vértigo paroxístico benigno	158	67	225	2.55
H919	Hipoacusia, no especificada	118	84	202	2.29
J343	Hipertrofia de los cornetes nasales	121	51	172	1.95
M950	Deformidad adquirida de la nariz	55	74	129	1.46
J348	Otros trastornos especificados de la nariz y de los senos paranasales	61	45	106	1.20
H720	Perforación central de la membrana timpánica	60	35	95	1.08
H813	Otros vértigos periféricos	60	20	80	0.91
S022	Fractura de los huesos de la nariz	27	51	78	0.89
L020	Absceso cutáneo, furúnculo y carbunco de la cara	28	44	72	0.82
J353	Hipertrofia de las amígdalas con hipertrofia de las adenoides	28	43	71	0.81
H911	Presbiacusia	45	23	68	0.77
H652	Otitis media crónica serosa	33	31	64	0.73
	Otros	1,251	1,039	2,290	25.99
	TOTAL	4,987	3,825	8,812	100.00

Patologías determinadas conforme al 99.77% de los diagnósticos capturados

Otorrinolaringología 101 A

20 Principales Motivos de Consulta por grupo de edad y sexo enero – junio 2018

CAUSA	<1		1 - 4		5 - 14		15 - 19		20 - 24		25 - 44	
	f	m	f	m	f	m	f	m	f	m	f	m
Pansinusitis crónica	1	0	13	246	102	234	33	8	19	3	143	48
Desviación del tabique nasal	2	0	1	4	12	26	28	85	102	88	280	231
Otros estados postquirúrgicos especificados	0	0	1	1	4	16	15	31	28	51	120	109
Cuidado posterior a la cirugía, no especificado	0	0	0	1	5	7	2	18	27	21	74	55
Otros cuidados especificados posteriores a la cirugía	1	1	1	4	6	2	3	11	14	18	83	36
Amigdalitis crónica	1	0	0	1	8	5	10	13	22	14	66	46
Otitis media, no especificada	0	0	0	0	0	1	6	5	11	9	42	24
Epistaxis	0	0	0	5	7	8	10	9	5	12	33	27
Vértigo paroxístico benigno	0	0	0	0	3	1	1	0	2	5	43	21
Hipoacusia, no especificada	0	0	0	1	0	1	5	4	3	5	29	22
Hipertrofia de los cornetes nasales	0	0	0	0	4	1	4	0	9	9	45	22
Deformidad adquirida de la nariz	0	0	0	0	0	0	4	8	14	13	24	33
Otros trastornos especificados de la nariz y de los senos paranasales	0	0	2	0	1	1	1	4	3	3	29	20
Perforación central de la membrana timpánica	0	0	2	0	1	1	1	3	0	1	17	15
Otros vértigos periféricos	0	0	0	0	0	0	0	1	0	2	11	6
Fractura de los huesos de la nariz	0	0	0	0	0	5	2	6	5	14	9	17
Absceso cutáneo, furúnculo y carbunco de la cara	0	0	0	2	0	0	0	4	1	4	9	14
Hipertrofia de las amígdalas con hipertrofia de las adenoides	0	0	4	11	21	30	0	1	0	0	1	1
Presbiacusia	0	0	1	0	0	0	2	0	3	1	7	5
Otitis media crónica serosa	0	0	1	4	1	7	0	0	3	1	7	6
Otros	3	2	14	42	37	48	25	74	72	73	377	346
TOTAL	8	3	40	322	212	394	152	285	343	347	1,449	1,104

Otorrinolaringología 101 A

20 Principales Motivos de Consulta por grupo de edad y sexo enero – junio 2018

CAUSA	45 – 59		60 - 64		65 o +		Total Fem.	Total mas	Total general
	f	m	f	m	f	m			
Pansinusitis crónica	416	103	105	5	119	55	951	702	1,653
Desviación del tabique nasal	218	112	36	25	62	39	741	610	1,351
Otros estados postquirúrgicos especificados	124	55	32	9	33	20	357	292	649
Cuidado posterior a la cirugía, no especificado	70	57	10	4	23	12	211	175	386
Otros cuidados especificados posteriores a la cirugía	78	31	7	4	19	11	212	118	330
Amigdalitis crónica	57	16	12	3	12	7	188	105	293
Otitis media, no especificada	71	30	10	10	24	28	164	107	271
Epistaxis	35	24	6	7	22	17	118	109	227
Vértigo paroxístico benigno	64	17	10	4	35	19	158	67	225
Hipoacusia, no especificada	45	24	12	7	24	20	118	84	202
Hipertrofia de los cornetes nasales	38	11	10	2	11	6	121	51	172
Deformidad adquirida de la nariz	8	19	2	1	3	0	55	74	129
Otros trastornos especificados de la nariz y de los senos paranasales	17	14	4	2	4	1	61	45	106
Perforación central de la membrana timpánica	28	10	5	1	6	4	60	35	95
Otros vértigos periféricos	26	3	6	3	17	5	60	20	80
Fractura de los huesos de la nariz	9	6	1	0	1	3	27	51	78
Absceso cutáneo, furúnculo y carbunco de la cara	10	10	4	1	4	9	28	44	72
Hipertrofia de las amígdalas con hipertrofia de las adenoides	2	0	0	0	0	0	28	43	71
Presbiacusia	16	5	4	0	12	12	45	23	68
Otitis media crónica serosa	16	9	3	2	2	2	33	31	64
Otros	425	249	93	69	205	136	1,251	1,039	2,290
TOTAL	1,773	805	372	159	638	406	4,987	3,825	8,812

Otorrinolaringología 101 A

20 Diagnósticos de Egreso más frecuentes enero – junio 2018

Código	Causa	Femenino	Masculino	Total
J342	Desviación del tabique nasal	92	67	159
J350	Amigdalitis crónica	59	38	97
M950	Deformidad adquirida de la nariz	43	52	95
H669	Otitis media, no especificada	21	11	32
L020	Absceso cutáneo, furúnculo y carbunco de la cara	14	15	29
C300	Tumor maligno de la fosa nasal	10	18	28
J343	Hipertrofia de los cornetes nasales	11	8	19
J330	Pólipo de la cavidad nasal	7	6	13
H729	Perforación de la membrana timpánica, sin otra especificación	8	4	12
J381	Pólipo de las cuerdas vocales y de la laringe	2	7	9
J320	Sinusitis maxilar crónica	3	5	8
H720	Perforación central de la membrana timpánica	7	0	7
S026	Fractura del maxilar inferior	0	7	7
H809	Otosclerosis, no especificada	3	3	6
H919	Hipoacusia, no especificada	0	6	6
J329	Sinusitis crónica, no especificada	4	2	6
D110	Tumor benigno de la glándula parótida	2	3	5
J351	Hipertrofia de las amígdalas	4	1	5
C320	Tumor maligno de la glotis	0	4	4
D141	Tumor benigno de la laringe	1	3	4
	Otros	64	66	130
	TOTAL	355	326	681

Otorrinolaringología 101 A

20 Diagnósticos de Egreso por Grupo de Edad y Sexo más frecuentes enero – junio 2018

CAUSA	1 - 4		5 - 14		15 - 19		20 - 24		25 - 44	
	f	m	f	m	f	m	f	m	f	m
Desviación del tabique nasal	0	0	2	2	4	9	18	8	35	36
Amigdalitis crónica	0	1	7	6	2	5	14	6	16	15
Deformidad adquirida de la nariz	0	0	1	0	1	8	13	12	23	25
Otitis media, no especificada	0	0	0	0	0	1	3	1	8	3
Absceso cutáneo, furúnculo y carbunco de la cara	0	0	0	0	0	0	0	4	7	5
Tumor maligno de la fosa nasal	0	0	1	2	0	4	2	2	1	6
Hipertrofia de los cornetes nasales	0	0	2	0	0	1	0	1	7	3
Pólipo de la cavidad nasal	0	0	0	0	0	0	0	0	3	5
Perforación de la membrana timpánica, sin otra especificación	0	0	0	0	0	0	1	2	1	1
Pólipo de las cuerdas vocales y de la laringe	0	0	0	0	0	0	0	1	1	4
Sinusitis maxilar crónica	0	0	0	0	0	0	1	1	0	2
Perforación central de la membrana timpánica	0	0	0	0	0	0	0	0	3	0
Fractura del maxilar inferior	0	0	0	0	0	3	0	1	0	1
Otosclerosis, no especificada	0	0	0	0	0	0	0	1	2	2
Hipoacusia, no especificada	0	4	0	2	0	0	0	0	0	0
Sinusitis crónica, no especificada	0	0	0	0	0	0	0	0	1	0
Tumor benigno de la glándula parótida	0	0	0	0	0	0	0	1	2	1
Hipertrofia de las amígdalas	0	0	1	0	0	0	0	1	3	0
Tumor maligno de la glotis	0	0	0	0	0	0	0	0	0	3
Tumor benigno de la laringe	0	0	0	0	0	0	0	0	1	2
Otros	0	2	1	5	3	7	10	8	20	22
TOTAL	0	7	15	17	10	38	62	50	134	136

Otorrinolaringología 101 A

20 Diagnósticos de Egreso por Grupo de Edad y Sexo más frecuentes enero – junio 2018

CAUSA	45 - 49		60 - 64		65 o +		Total Fem.	Total mas	Total general
	f	m	f	m	f	m			
Desviación del tabique nasal	27	10	5	2	1	0	92	67	159
Amigdalitis crónica	18	4	1	1	1	0	59	38	97
Deformidad adquirida de la nariz	4	6	0	1	1	0	43	52	95
Otitis media, no especificada	6	4	0	0	4	2	21	11	32
Absceso cutáneo, furúnculo y carbunco de la cara	5	3	0	0	2	3	14	15	29
Tumor maligno de la fosa nasal	5	1	0	1	1	2	10	18	28
Hipertrofia de los cornetes nasales	2	2	0	1	0	0	11	8	19
Pólipo de la cavidad nasal	3	0	1	1	0	0	7	6	13
Perforación de la membrana timpánica, sin otra especificación	5	1	0	0	1	0	8	4	12
Pólipo de las cuerdas vocales y de la laringe	0	2	0	0	1	0	2	7	9
Sinusitis maxilar crónica	2	2	0	0	0	0	3	5	8
Perforación central de la membrana timpánica	3	0	1	0	0	0	7	0	7
Fractura del maxilar inferior	0	1	0	1	0	0	0	7	7
Otosclerosis, no especificada	1	0	0	0	0	0	3	3	6
Hipoacusia, no especificada	0	0	0	0	0	0	0	6	6
Sinusitis crónica, no especificada	2	1	1	0	0	1	4	2	6
Tumor benigno de la glándula parótida	0	1	0	0	0	0	2	3	5
Hipertrofia de las amígdalas	0	0	0	0	0	0	4	1	5
Tumor maligno de la glotis	0	1	0	0	0	0	0	4	4
Tumor benigno de la laringe	0	1	0	0	0	0	1	3	4
Otros	19	18	5	1	6	3	64	66	130
TOTAL	102	58	14	9	18	11	355	326	681

Otorrinolaringología 101 A

Principales causas de Defunción enero – junio 2018

Código	Causa	Femenino	Masculino	Total
R572	Choque séptico	0	2	2
J80X	Síndrome de dificultad respiratoria del adulto	1	0	1
TOTAL		1	2	3

Otorrinolaringología 101 A

Principales causas de Defunción por Grupo de Edad y Sexo enero – junio 2018

CAUSA	1 - 4		5 - 14		15 - 19		20 - 24		25 - 44	
	f	m	f	m	f	m	f	m	f	m
Choque séptico	0	0	0	0	0	0	0	0	0	0
Síndrome de dificultad respiratoria del adulto	0	0	0	0	0	0	0	0	1	0
TOTAL	0	0	0	0	0	0	0	0	1	0

Otorrinolaringología 101 A

Principales causas de Defunción por Grupo de Edad y Sexo enero – junio 2018

CAUSA	45 – 59		60 – 64		65 o +		Total Fem.	Total mas	Total general
	f	m	f	m	f	m			
Choque séptico	0	1	0	0	0	1	0	2	2
Síndrome de dificultad respiratoria del adulto	0	0	0	0	0	0	1	0	1
TOTAL	0	1	0	0	0	1	1	2	3

Otorrinolaringología 101 A

Principales Cirugías y Procedimientos enero – junio 2018

Código	Causa	Femenino	Masculino	Total
93.9903	Otro procedimiento respiratorio inhaloterapia hiperbárica	971	718	1,689
00.F9	Curación de herida	154	191	345
215X	Resección submucosa del tabique nasal (septoplastias)	110	95	205
93.94	Medicación respiratoria administrada mediante nebulizador	84	77	161
282X	Amigdalectomía sin adenoidectomía	49	28	77
21.01	Control de epistaxis por taponamiento nasal anterior	29	29	58
21.61	Turbinectomía por diatermia o criocirugía	37	18	55
22.5001	Sinusotomía endoscópica	21	22	43
96.52	Irrigación del oído	11	24	35
93.54	Aplicación de férula	10	24	34
280X02	Drenaje absceso profundo de cuello	13	19	32
21.71	Reducción cerrada de fractura nasal	4	19	23
283X	Amigdalectomía con adenoidectomía	9	7	16
21.22	Biopsia de nariz	6	9	15
21.84	Revisión de rinoplastia (rinoplastia secundaria)	4	11	15
98.11	Extracción sin incisión de cuerpo extraño intraluminal del oído	10	5	15
21.2201	Biopsia de nariz en quirófano	6	8	14
19.53	Timpanoplastia tipo iii	10	3	13
20.42	Mastoidectomía radical	9	4	13
21.69	Otra turbinectomía	10	2	12
	Otros	81	102	183
	TOTAL	1,638	1,415	3,053

Otorrinolaringología 101 A

Principales Cirugías y Procedimientos por grupo de Edad y Sexo enero – junio 2018

CAUSA	1 - 4		5 - 14		15 - 19		20 - 24		25 - 44	
	f	m	f	m	f	m	f	m	f	m
Otro procedimiento respiratorio inhaloterapia hiperbárica	13	251	109	239	36	9	21	3	147	47
Curación de herida	0	0	3	1	1	10	15	19	43	65
Resección submucosa del tabique nasal (septoplastias)	0	0	2	3	5	15	23	16	48	43
Medicación respiratoria administrada mediante nebulizador	0	0	8	6	2	7	16	6	17	31
Amigdalectomía sin adenoidectomía	0	0	2	1	2	3	14	6	16	12
Control de epistaxis por taponamiento nasal anterior	0	1	1	0	2	1	2	2	4	11
Turbinectomía por diatermia o criocirugía	0	0	1	1	2	4	9	3	16	5
Sinusotomía endoscópica	0	0	1	0	0	1	3	0	10	12
Irrigación del oído	0	1	0	0	0	1	4	1	3	12
Aplicación de férula	0	1	4	5	0	1	2	5	2	9
Drenaje absceso profundo de cuello	0	0	0	0	0	0	1	5	0	6
Reducción cerrada de fractura nasal	0	0	1	2	0	3	0	2	2	10
Amigdalectomía con adenoidectomía	0	2	6	4	1	0	0	0	1	1
Biopsia de nariz	0	0	0	0	0	2	1	0	1	4
Revisión de rinoplastia (rinoplastia secundaria)	0	0	0	0	0	1	1	2	2	7
Extracción sin incisión de cuerpo extraño intraluminal del oído	2	1	2	0	0	0	1	1	2	3
Biopsia de nariz en quirófano	0	0	0	0	0	1	0	1	0	4
Timpanoplastia tipo iii	0	0	0	0	0	0	0	2	3	0
Mastoidectomía radical	0	0	0	0	0	0	1	0	3	2
Otra turbinectomía	0	0	0	0	0	0	4	0	3	1
Otros	3	6	2	4	0	9	14	9	27	39
TOTAL	18	263	142	266	51	68	132	83	350	324

Otorrinolaringología 101 A

Principales Cirugías y Procedimientos por grupo de Edad y Sexo enero – junio 2018

CAUSA	45 – 59		60 - 64		65 o +		Total Fem.	Total mas	Total general
	f	m	f	m	f	m			
Otro procedimiento respiratorio inhaloterapia hiperbárica	420	108	107	3	118	57	971	718	1,689
Curación de herida	57	55	23	1	12	40	154	191	345
Resección submucosa del tabique nasal (septoplastias)	26	15	4	3	2	0	110	95	205
Medicación respiratoria administrada mediante nebulizador	29	18	7	2	5	7	84	77	161
Amigdalectomia sin adenoidectomia	15	4	0	2	0	0	49	28	77
Control de epistaxis por taponamiento nasal anterior	10	7	4	3	6	4	29	29	58
Turbinectomia por diatermia o criocirugia	9	1	0	2	0	2	37	18	55
Sinusotomia endoscópica	7	9	0	0	0	0	21	22	43
Irrigación del oído	4	5	0	1	0	3	11	24	35
Aplicación de férula	2	3	0	0	0	0	10	24	34
Drenaje absceso profundo de cuello	7	2	4	0	1	6	13	19	32
Reducción cerrada de fractura nasal	1	2	0	0	0	0	4	19	23
Amigdalectomia con adenoidectomia	1	0	0	0	0	0	9	7	16
Biopsia de nariz	2	2	1	1	1	0	6	9	15
Revisión de rinoplastia (rinoplastia secundaria)	1	1	0	0	0	0	4	11	15
Extracción sin incisión de cuerpo extraño intraluminal del oído	3	0	0	0	0	0	10	5	15
Biopsia de nariz en quirófano	6	2	0	0	0	0	6	8	14
Timpanoplastia tipo iii	6	0	0	0	1	1	10	3	13
Mastoidectomia radical	2	1	0	0	3	1	9	4	13
Otra turbinectomia	2	1	1	0	0	0	10	2	12
Otros	24	26	5	5	6	4	81	102	183
TOTAL	634	262	156	23	155	125	1,638	1,415	3,053

PORCENTAJE DE OCUPACIÓN



PROMEDIO DÍAS ESTANCIA

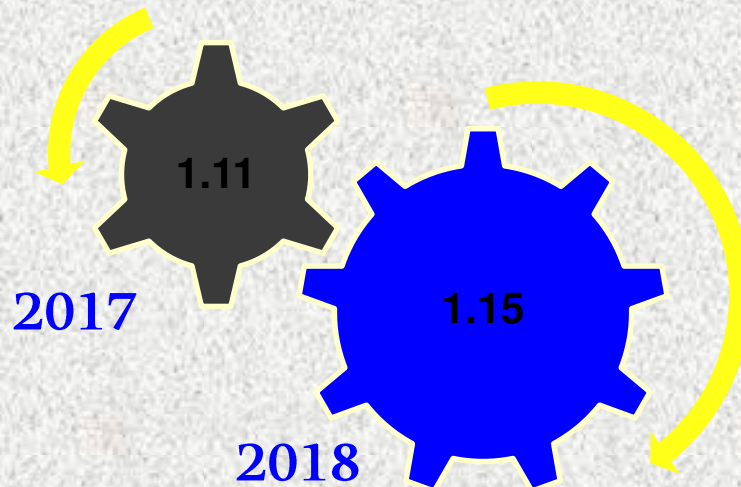


OTORRINOLARINGOLOGÍA

INDICE DE ROTACION



INTERVALO DE SUSTITUCION



OTORRINOLARINGOLOGÍA

Otorrinolaringología 101 A

Recursos Humanos

Categoría	Turno					Total
	Completo	Matutino	Vespertino	Nocturno	Sab, dom y fest	
Rama médica						
Medico especialista “A”	0	2	1	0	0	3
Medico especialista B	0	4	0	0	0	4
Medico especialista C	0	8	0	0	0	8
Rama de enfermería						
Jefe de enfermeras C	0	1	0	0	0	1
Enfermera jefe de servicios	0	0	0	1	0	1
Enfermera general titulada A	0	1	4	1	0	6
Auxiliar de enfermería A	0	0	2	0	0	2
Enfermera general titulada B	0	2	0	0	0	2
Auxiliar de enfermería B	0	1	0	0	0	1
Enfermera general titulada C	0	8	1	2	0	11
Enfermera especialista C	0	2	0	0	0	2
Rama paramédica						
Inhalo terapeuta	0	3	0	0	0	3
Afanadora	0	4	4	1	2	11
Camillero	0	2	1	0	0	3
Rama afín administrativa						
Apoyo administrativo en salud-A7	0	1	0	0	0	1
Apoyo administrativo en salud-A6	0	2	0	0	0	2
Apoyo administrativo en salud-A5	0	1	0	0	0	1
Apoyo administrativo en salud-A4	0	2	1	0	0	3
Apoyo administrativo en salud-A3	0	2	0	1	0	3
Apoyo administrativo en salud-A2	0	1	0	0	0	1
Total	0	47	14	6	2	69

Oftalmología 102 A

Comparativo de Productividad enero – junio / 2017 – 2018

Actividad	2017				2018			
	Programado	Realizado	% de avance	Calificación	Programado	Realizado	% de avance	Calificación
Consultas de primera vez	5,762	5,919	102.72	V	5,895	4,397	74.59	R
Consultas subsecuentes	13,136	12,682	96.54	A	12,176	12,168	99.93	V
Interconsultas		49				2		
Total	18,898	18,650	98.69	V	18,071	16,567	91.68	A
Ingresos		1,141				1,124		
Egresos	1,022	1,135	111.06	V	1,137	1,122	98.86	V
Intervenciones quirúrgicas	1,235	1,775	143.72	V	1,389	1,820	131.03	V
Procedimientos		4,929				4,640		
Días paciente	3,813	2,094	54.92	R	2,809	2,385	84.91	R
Días cama	4,914	4,301	87.53	R	4,163	4,163	100.00	V
Porcentaje de ocupación	77.59	48.69	62.75	R	67.48	57.29	84.91	R

Oftalmología 102 A

20 Principales Motivos de Consulta enero – junio 2018

Código	Causa	Femenino	Masculino	Total	%
H360	Retinopatía diabética	1,160	807	1,967	11.87
Z961	Presencia de lentes intraoculares	1,021	685	1,706	10.30
H522	Astigmatismo	659	321	980	5.92
H401	Glaucoma primario de Angulo abierto	509	221	730	4.41
H400	Sospecha de glaucoma	476	210	686	4.14
H110	Pterigion	445	209	654	3.95
H268	Otras formas especificadas de catarata	379	247	626	3.78
H521	Miopía	406	179	585	3.53
H524	Presbicia	371	126	497	3.00
H258	Otras cataratas seniles	252	151	403	2.43
H501	Estrabismo concomitante divergente	196	159	355	2.14
H402	Glaucoma primario de Angulo cerrado	175	85	260	1.57
H500	Estrabismo concomitante convergente	122	136	258	1.56
Z947	Trasplante de cornea	115	142	257	1.55
H101	Conjuntivitis atópica aguda	131	115	246	1.48
H350	Retinopatías del fondo y cambios vasculares retinianos	152	78	230	1.39
H150	Escleritis	150	75	225	1.36
H160	Úlcera de la cornea	102	115	217	1.31
H520	Hipermetropía	131	77	208	1.26
H188	Otros trastornos especificados de la cornea	120	81	201	1.21
	Otros	3,031	2,245	5,276	31.85
TOTAL		10,103	6,464	16,567	100.00

Patologías determinadas conforme al 97.39% de los diagnósticos capturados

Oftalmología 102 A

20 Principales Motivos de Consulta por grupo de Edad y Sexo enero – junio 2018

CAUSA	< 1		1 - 4		5 - 14		15 - 19		20 - 24		25 - 44	
	f	m	f	m	f	m	f	m	f	m	f	m
Retinopatía diabética	2	0	1	1	6	11	8	10	17	16	115	95
Presencia de lentes intraoculares	0	0	1	3	4	20	7	11	5	14	48	62
Astigmatismo	2	1	8	9	71	70	27	24	18	16	88	35
Glaucoma primario de Angulo abierto	1	0	0	1	3	10	2	2	6	3	49	22
Sospecha de glaucoma	0	0	0	1	13	10	7	10	12	11	89	43
Pterigion	0	0	0	0	0	3	2	2	7	5	117	44
Otras formas especificadas de catarata	0	0	0	0	4	1	3	1	6	4	38	25
Miopía	0	0	3	1	38	29	24	21	37	9	101	39
Presbicia	0	0	0	0	0	0	1	1	5	3	24	15
Otras cataratas seniles	0	0	2	2	0	0	0	1	1	2	16	12
Estrabismo concomitante divergente	2	2	36	31	79	80	12	14	16	9	25	9
Glaucoma primario de Angulo cerrado	0	1	1	1	1	3	0	5	3	1	12	13
Estrabismo concomitante convergente	3	1	22	32	47	68	3	9	12	6	16	9
Trasplante de cornea	0	0	0	0	0	1	0	20	8	14	34	38
Conjuntivitis atópica aguda	1	1	3	4	19	28	4	4	3	9	36	24
Retinopatías del fondo y cambios vasculares retinianos	1	0	2	0	5	3	3	2	10	4	29	24
Escleritis	0	0	1	0	5	10	4	8	3	10	31	16
Úlcera de la cornea	0	0	2	6	7	7	2	16	7	8	15	25
Hipermetropía	2	3	4	9	21	30	3	6	6	1	8	4
Otros trastornos especificados de la cornea	0	0	0	0	2	5	1	10	11	5	32	20
Otros	64	46	109	139	302	407	122	176	112	121	495	386
TOTAL	78	55	195	240	627	796	235	353	305	271	1,418	960

Oftalmología 102 A

20 Principales Motivos de Consulta por grupo de Edad y Sexo enero – junio 2018

CAUSA	45 – 59		60 - 64		65 o +		Total Fem.	Total mas	Total general
	f	m	f	m	f	m			
Retinopatía diabética	438	320	193	127	380	227	1,160	807	1,967
Presencia de lentes intraoculares	212	138	130	90	614	347	1,021	685	1,706
Astigmatismo	159	44	78	27	208	95	659	321	980
Glaucoma primario de Angulo abierto	136	50	68	28	244	105	509	221	730
Sospecha de glaucoma	149	56	63	24	143	55	476	210	686
Pterigion	185	70	42	20	92	65	445	209	654
Otras formas especificadas de catarata	91	83	65	33	172	100	379	247	626
Miopía	107	33	19	18	77	29	406	179	585
Presbicia	134	40	51	18	156	49	371	126	497
Otras cataratas seniles	45	26	24	28	164	80	252	151	403
Estrabismo concomitante divergente	15	5	3	4	8	5	196	159	355
Glaucoma primario de Angulo cerrado	46	26	22	10	90	25	175	85	260
Estrabismo concomitante convergente	13	5	2	2	4	4	122	136	258
Trasplante de cornea	17	38	19	12	37	19	115	142	257
Conjuntivitis atópica aguda	38	18	7	7	20	20	131	115	246
Retinopatías del fondo y cambios vasculares retinianos	50	19	16	7	36	19	152	78	230
Escleritis	45	20	14	9	47	2	150	75	225
Ulcera de la cornea	24	15	17	9	28	29	102	115	217
Hipermetropía	20	2	22	3	45	19	131	77	208
Otros trastornos especificados de la cornea	31	15	15	6	28	20	120	81	201
Otros	767	366	257	134	803	470	3,031	2,245	5,276
TOTAL	2,722	1,389	1,127	616	3,396	1,784	10,103	6,464	16,567

Oftalmología 102 A

20 Diagnósticos de Egresos más Frecuentes enero – junio 2018

Código	Causa	Femenino	Masculino	Total
H268	Otras formas especificadas de catarata	206	157	363
H258	Otras cataratas seniles	64	48	112
H431	Hemorragia del vítreo	51	59	110
S056	Herida penetrante del globo ocular sin cuerpo extraño	10	49	59
H110	Pterigion	29	16	45
Q120	Catarata congénita	12	19	31
H403	Glaucoma secundario a traumatismo ocular	6	15	21
H044	Inflamación crónica de las vías lagrimales	11	8	19
H045	Estenosis e insuficiencia de las vías lagrimales	8	11	19
H024	Blefaroptosis	12	6	18
H401	Glaucoma primario de Angulo abierto	12	6	18
H160	Úlcera de la cornea	9	8	17
H330	Desprendimiento de la retina con ruptura	8	9	17
H271	Luxación del cristalino	3	13	16
C431	Melanoma maligno del párpado, incluida la comisura palpebral	11	3	14
H500	Estrabismo concomitante convergente	9	5	14
Z961	Presencia de lentes intraoculares	5	8	13
H261	Catarata traumática	2	10	12
H402	Glaucoma primario de ángulo cerrado	9	3	12
H050	Inflamación aguda de la orbita	3	7	10
	Otros	90	92	182
	TOTAL	570	552	1,122

Oftalmología 102 A

20 Diagnósticos de Egreso por Grupo de Edad y Sexo más frecuentes enero – junio 2018

CAUSA	< 1		1 - 4		5 - 14		15 - 19		20 - 24	
	f	m	f	m	f	m	f	m	f	m
Otras formas especificadas de catarata	0	0	0	0	1	2	2	1	4	0
Otras cataratas seniles	0	0	0	0	0	0	0	0	0	0
Hemorragia del vítreo	0	0	0	0	0	4	0	1	0	1
Herida penetrante del globo ocular sin cuerpo extraño	0	0	2	2	4	14	0	5	0	4
Pterigion	0	0	0	0	0	0	0	0	0	1
Catarata congénita	2	7	4	5	6	6	0	1	0	0
Glaucoma secundario a traumatismo ocular	0	0	0	0	3	6	0	1	0	0
Inflamación crónica de las vías lagrimales	0	1	0	1	0	2	0	0	0	0
Estenosis e insuficiencia de las vías lagrimales	1	0	0	4	0	1	0	0	0	0
Blefaroptosis	0	0	0	0	0	0	1	0	0	0
Glaucoma primario de Angulo abierto	0	0	0	0	0	0	0	0	0	0
Úlcera de la cornea	0	0	0	0	0	0	0	1	0	1
Desprendimiento de la retina con ruptura	1	0	0	0	0	1	0	1	0	1
Luxación del cristalino	0	0	0	0	1	0	0	0	0	2
Melanoma maligno del párpado, incluida la comisura palpebral	0	0	0	0	0	0	0	0	0	0
Estrabismo concomitante convergente	0	0	1	0	5	3	0	0	1	0
Presencia de lentes intraoculares	0	0	0	1	1	2	0	0	0	0
Catarata traumática	0	0	1	1	1	4	0	1	0	1
Glaucoma primario de ángulo cerrado	0	0	0	0	0	0	0	0	0	0
Inflamación aguda de la orbita	0	0	0	0	0	1	0	0	1	0
Otros	0	1	3	6	13	15	0	12	2	8
TOTAL	4	9	11	20	35	61	3	24	8	19

Oftalmología 102 A

20 Diagnósticos de Egreso por Grupo de Edad y Sexo más frecuentes enero – junio 2018

CAUSA	25 – 44		45 - 59		60 - 64		65 o +		Total Fem.	Total mas	Total genera l
	f	m	f	m	f	m	f	m			
Otras formas especificadas de catarata	5	10	52	45	36	30	106	69	206	157	363
Otras cataratas seniles	0	0	0	0	0	0	64	48	64	48	112
Hemorragia del vítreo	6	8	25	22	12	10	8	13	51	59	110
Herida penetrante del globo ocular sin cuerpo extraño	3	18	0	4	0	1	1	1	10	49	59
Pterigion	9	7	12	4	4	1	4	3	29	16	45
Catarata congénita	0	0	0	0	0	0	0	0	12	19	31
Glaucoma secundario a traumatismo ocular	1	1	1	3	1	1	0	3	6	15	21
Inflamación crónica de las vías lagrimales	3	2	6	0	1	0	1	2	11	8	19
Estenosis e insuficiencia de las vías lagrimales	2	3	3	0	0	0	2	3	8	11	19
Blefaroptosis	0	0	2	1	1	0	8	5	12	6	18
Glaucoma primario de Angulo abierto	0	0	3	1	2	1	7	4	12	6	18
Úlcera de la cornea	3	1	3	4	2	0	1	1	9	8	17
Desprendimiento de la retina con ruptura	1	3	1	1	1	0	4	2	8	9	17
Luxación del cristalino	1	3	0	1	0	2	1	5	3	13	16
Melanoma maligno del párpado, incluida la comisura palpebral	2	2	3	1	3	0	3	0	11	3	14
Estrabismo concomitante convergente	2	0	0	0	0	0	0	2	9	5	14
Presencia de lentes intraoculares	0	2	3	0	1	1	0	2	5	8	13
Catarata traumática	0	1	0	1	0	1	0	0	2	10	12
Glaucoma primario de ángulo cerrado	0	1	4	0	1	1	4	1	9	3	12
Inflamación aguda de la orbita	1	3	0	2	0	0	1	1	3	7	10
Otros	16	14	17	17	7	4	32	15	90	92	182
TOTAL	55	79	135	107	72	53	247	180	570	552	1,122

Oftalmología 102 A

20 Principales Causas de Defunción enero – junio 2018

Código	Causa	Femenino	Masculino	Total
R572	Choque séptico	0	2	2
K570	Enfermedad diverticular del intestino delgado con perforación y absceso	0	1	1
TOTAL		0	3	3

Oftalmología 102 A

Principales causas de Defunción por Grupo de Edad y Sexo enero – junio 2018

CAUSA	1 - 4		5 - 14		15 - 19		20 - 24		25 - 44	
	f	m	f	m	f	m	f	m	f	m
Choque séptico	0	0	0	0	0	0	0	0	0	0
Enfermedad diverticular del intestino delgado con perforación y absceso	0	0	0	0	0	0	0	0	0	0
TOTAL	0	0	0	0	0	0	0	0	0	0

Oftalmología 102 A

Principales causas de Defunción por Grupo de Edad y Sexo enero – junio 2018

CAUSA	45 – 59		60 – 64		65 o +		Total Fem.	Total mas	Total general
	f	m	f	m	f	m			
Choque séptico	0	2	0	0	0	0	0	2	2
Enfermedad diverticular del intestino delgado con perforación y absceso	0	1	0	0	0	0	0	1	1
TOTAL	0	3	0	0	0	0	0	3	3

Oftalmología 102 A

Principales Cirugías y Procedimientos enero – junio 2018

Código	Causa	Femeni no	Masculi no	Total
14.24	Destrucción de lesión coriorretinal por fotocoagulación por laser	705	655	1,360
95.13	Estudio del ojo con ultrasonidos (ecografía)	658	484	1,142
95.05	Estudio de campo visual	817	286	1,103
13.41	Facoemulsificación y aspiración de catarata	438	337	775
95.12	Angiografía o angioscopia por fluorescencia del ojo	371	247	618
14.75	Inyección de sustituto vítreo	214	232	446
14.25	Destrucción de lesión coriorretinal por fotocoagulación de tipo no especificado	81	56	137
13.71	Inserción de prótesis de cristalino intraocular en el momento de la extracción de la catarata, una sola etapa	63	52	115
14.21	Destrucción de lesión coriorretinal por diatermia	57	49	106
11.2902	Estudios diagnósticos en cornea (topografía orbscan)	42	42	84
11.32	Excisión de pterigion con injerto corneal	45	26	71
15.29	Otra operación sobre un musculo extraocular	36	28	64
95.11	Fotografía del fondo del ojo	10	31	41
12.64	Trabeculectomia desde el exterior	18	18	36
16.31	Extracción del contenido del ojo con implantación simultanea de la esclerótica	4	27	31
11.51	Sutura de laceración corneal	6	22	28
12.79	Otros procedimientos de glaucoma	8	14	22
09.44	Intubación de conducto nasolagrimal	7	12	19
09.81	Dacriocistorrinostomia [dcr]	10	6	16
08.35	Reparación de blefaroptosis por otra técnica tarsiana	11	4	15
	Otros	126	105	231
	TOTAL	3,727	2,733	6,460

Oftalmología 102 A

Principales Cirugías y Procedimientos por grupo de Edad y Sexo enero – junio 2018

CAUSA	< 1		1 - 4		5 - 14		15 - 19		20 - 24		25 - 44	
	f	m	f	m	f	m	f	m	f	m	f	m
Destrucción de lesión coriorretinal por fotocoagulación por laser	0	1	0	0	0	2	3	9	2	8	68	68
Estudio del ojo con ultrasonidos (ecografía)	0	0	0	0	2	8	3	1	4	3	36	37
Estudio de campo visual	0	0	0	0	5	3	13	10	8	9	97	32
Facoemulsificación y aspiración de catarata	0	2	4	3	6	13	0	2	3	2	10	27
Angiografía o angioscopia por fluorescencia del ojo	0	0	0	2	3	3	5	5	8	4	36	30
Inyección de sustituto vítreo	1	3	0	0	1	4	0	2	0	3	19	28
Destrucción de lesión coriorretinal por fotocoagulación de tipo no especificado	0	0	0	0	0	0	0	0	1	0	6	7
Inserción de prótesis de cristalino intraocular en el momento de la extracción de la catarata, una sola etapa	0	0	0	0	0	0	0	0	0	0	1	1
Destrucción de lesión coriorretinal por diatermia	0	0	0	0	0	0	1	1	0	1	6	5
Estudios diagnósticos en cornea (topografía orbiscan)	0	0	0	0	9	14	2	4	5	8	16	14
Excisión de pterigion con injerto corneal	0	0	0	0	0	1	0	0	0	1	14	10
Otra operación sobre un musculo extraocular	0	0	4	8	17	10	0	1	3	3	7	2
Fotografía del fondo del ojo	2	9	5	13	2	8	0	1	0	0	0	0
Trabeculectomia desde el exterior	0	0	0	1	0	2	0	3	0	0	1	0
Extracción del contenido del ojo con implantación simultanea de la esclerótica	0	0	0	0	1	2	0	2	0	2	2	13
Sutura de laceración corneal	0	0	2	1	1	8	0	2	0	0	1	9
Otros procedimientos de glaucoma	0	0	0	0	3	1	0	1	0	0	1	2
Intubación de conducto nasolagrimal	0	0	0	3	1	1	0	1	0	1	1	2
Dacriocistorrinostomia [dcr]	0	0	0	1	0	1	0	0	0	0	3	2
Reparación de blefaroptosis por otra técnica tarsiana	0	0	0	0	0	2	0	0	1	0	0	0
Otros	3	5	11	12	10	16	1	10	3	4	17	12
TOTAL	6	20	26	44	61	99	28	55	38	49	342	301

Oftalmología 102 A

Principales Cirugías y Procedimientos por grupo de Edad y Sexo enero – junio 2018

CAUSA	45 – 59		60 – 64		65 o +		Total Fem.	Total mas	Total general
	f	m	f	m	f	m			
Destrucción de lesión coriorretinal por fotocoagulación por laser	343	274	125	122	164	171	705	655	1,360
Estudio del ojo con ultrasonidos (ecografía)	165	136	87	78	361	221	658	484	1,142
Estudio de campo visual	238	78	112	27	344	127	817	286	1,103
Facoemulsificación y aspiración de catarata	94	68	55	29	266	191	438	337	775
Angiografía o angioscopia por fluorescencia del ojo	137	84	63	39	119	80	371	247	618
Inyección de sustituto vítreo	90	69	48	32	55	91	214	232	446
Destrucción de lesión coriorretinal por fotocoagulación de tipo no especificado	41	24	15	8	18	17	81	56	137
Inserción de prótesis de cristalino intraocular en el momento de la extracción de la catarata, una sola etapa	8	8	6	12	48	31	63	52	115
Destrucción de lesión coriorretinal por diatermia	24	19	11	10	15	13	57	49	106
Estudios diagnósticos en cornea (topografía orbscan)	7	0	1	0	2	2	42	42	84
Excisión de pterigion con injerto corneal	20	7	5	3	6	4	45	26	71
Otra operación sobre un musculo extraocular	4	2	0	0	1	2	36	28	64
Fotografía del fondo del ojo	1	0	0	0	0	0	10	31	41
Trabeculectomia desde el exterior	6	0	4	3	7	9	18	18	36
Extracción del contenido del ojo con implantación simultanea de la esclerótica	0	5	0	1	1	2	4	27	31
Sutura de laceración corneal	0	1	0	1	2	0	6	22	28
Otros procedimientos de glaucoma	2	6	1	3	1	1	8	14	22
Intubación de conducto nasolagrimal	2	0	0	0	3	4	7	12	19
Dacriocistorrinostomia [dcr]	5	0	1	0	1	2	10	6	16
Reparación de blefaroptosis por otra técnica tarsiana	2	1	1	0	7	1	11	4	15
Otros	29	14	16	5	36	27	126	105	231
TOTAL	1,218	796	551	373	1,457	996	3,727	2,733	6,460

PORCENTAJE DE OCUPACIÓN



PROMEDIO DÍAS ESTANCIA




OFTALMOLOGÍA

INDICE DE ROTACION



INTERVALO DE SUSTITUCION



OFTALMOLOGÍA

Oftalmología 102 A

Recursos Humanos

Categoría	Turno					
	Completo	Matutino	Vespertino	Nocturno	Sab, dom y fest	Total
Rama médica						
Jefe de servicios	0	3	1	0	0	4
Supervisor medico en área normativa	0	1	0	0	0	1
Medico especialista A	0	8	0	0	0	8
Medico especialista B	0	9	1	0	0	10
Medico especialista C	0	7	1	0	0	8
Rama de enfermería						
Jefe de enfermeras C	0	1	0	0	0	1
Enfermera especialista A	0	0	1	0	0	1
Enfermera general titulada A	0	3	3	1	0	7
Auxiliar de enfermería A	0	3	1	0	0	4
Enfermera general titulada B	0	2	2	0	0	4
Auxiliar de enfermería B	0	1	0	0	0	1
Enfermera especialista B	0	1	0	0	0	1
Enfermera general titulada C	0	7	4	1	0	12
Enfermera especialista C	0	1	0	1	0	2
Rama paramédica						
Técnico laboratorista a	0	1	0	0	0	1
Técnico en optometría	0	1	0	0	0	1
Cocinero en hospital	0	0	1	0	0	1
Afanadora	0	4	4	1	1	10
Camillero	0	1	0	1	0	2
Lavandera en hospital	0	0	1	0	0	1

Oftalmología 102 A

Recursos Humanos

Categoría	Turno					Total
	Completo	Matutino	Vespertino	Nocturno	Sab, dom y fest	
Rama afín administrativa						
Apoyo administrativo en salud-A7	0	2	2	0	0	4
Apoyo administrativo en salud-A6	0	3	0	0	0	3
Apoyo administrativo en salud-A4	0	4	2	0	1	7
Apoyo administrativo en salud-A3	0	2	0	0	1	3
Total	0	65	24	5	3	97

Fuente: dirección de recursos humanos

Cirugía Plástica y Reconstructiva 104 C

Comparativo de Productividad enero – junio 2017 / 2018

Actividad	2017				2018			
	Programado	Realizado	% de Avance	Calificación	Programado	Realizado	% de avance	Calificación
Consultas de primera vez	1,310	1,151	87.86	R	1,425	905	63.51	R
Consultas subsecuentes	1,886	2,320	123.01	V	1,911	1,984	103.82	V
Interconsultas		138				92		
Total	3,196	3,609	112.92	V	3,336	2,981	89.36	R
Ingresos		606				607		
Egresos	620	607	97.90	V	560	612	109.29	V
Intervenciones quirúrgicas	737	732	99.32	V	809	934	115.45	V
Procedimientos		3,718				2,757		
Días paciente	2,423	2,386	98.47	V	2,498	2,488	99.60	V
Días cama	3,094	3,366	108.79	V	3,077	3,258	105.88	V
Porcentaje de ocupación	78.31	70.89	90.52	A	81.18	76.37	94.07	A

Cirugía Plástica y Reconstructiva 104 C

20 Principales Motivos de Consulta enero – junio 2018

Código	Causa	Femenino	Masculino	Total	%
Q308	Otras malformaciones congénitas de la nariz	206	117	323	10.84
N642	Atrofia de la mama	269	14	283	9.49
L910	Cicatriz hipertrófica	144	83	227	7.61
Z901	Ausencia adquirida de mama(s)	132	3	135	4.53
H023	Blefarocalasia	113	13	126	4.23
Z411	Otras cirugías plásticas por razones estéticas	105	10	115	3.86
D172	Tumor benigno lipomatoso de piel y de tejido subcutáneo de miembros	56	30	86	2.88
S628	Fractura de otras partes y de las no especificadas de la muñeca y de la mano	29	55	84	2.82
L908	Otros trastornos atróficos de la piel	68	14	82	2.75
E668	Otros tipos de obesidad	76	3	79	2.65
M795	Cuerpo extraño residual en tejido blando	64	14	78	2.62
L984	Ulcera crónica de la piel, no clasificada en otra parte	41	36	77	2.58
G560	Síndrome del túnel carpiano	68	8	76	2.55
S611	Herida de dedo(s) de la mano, con daño de la(s) uña(s)	25	42	67	2.25
Q172	Microtia	23	39	62	2.08
L720	Quiste epidérmico	31	29	60	2.01
D170	Tumor benigno lipomatoso de piel y de tejido subcutáneo de cabeza, cara y cuello	38	20	58	1.95
E882	Lipomatosis, no clasificada en otra parte	39	12	51	1.71
Q369	Labio leporino, unilateral	21	28	49	1.64
Q858	Otras facomatosis, no clasificadas en otra parte	43	3	46	1.54
	Otros	467	350	817	27.41
TOTAL		2,058	923	2,981	100.00

Patologías determinadas conforme al 100.00% de los diagnósticos capturados

Cirugía Plástica y Reconstructiva 104 C

20 Principales Motivos de Consulta por grupo de Edad y Sexo enero – junio 2018

CAUSA	< 1		1 - 4		5 - 14		15 - 19		20 - 24		25 - 44	
	f	m	f	m	f	m	f	m	f	m	f	m
Otras malformaciones congénitas de la nariz	0	0	1	0	0	4	31	14	31	20	100	56
Atrofia de la mama	0	0	0	0	2	0	3	3	8	0	87	8
Cicatriz hipertrófica	0	1	1	3	10	4	24	17	21	12	43	26
Ausencia adquirida de mama(s)	0	0	0	0	0	0	1	0	0	0	33	3
Blefarocalasia	0	0	0	1	1	0	0	0	2	2	29	4
Otras cirugías plásticas por razones estéticas	0	0	0	0	0	0	4	0	9	0	51	4
Tumor benigno lipomatoso de piel y de tejido subcutáneo de miembros	0	1	1	0	5	2	4	3	3	3	22	10
Fractura de otras partes y de las no especificadas de la muñeca y de la mano	2	3	2	1	3	7	2	5	3	7	6	17
Otros trastornos atróficos de la piel	0	0	0	2	1	1	2	2	0	0	38	4
Otros tipos de obesidad	0	0	0	0	0	0	0	0	2	1	41	1
Cuerpo extraño residual en tejido blando	0	0	0	0	1	0	0	0	1	1	22	10
Úlcera crónica de la piel, no clasificada en otra parte	0	0	0	0	1	1	1	1	1	4	9	7
Síndrome del túnel carpiano	0	0	0	0	0	1	0	0	0	2	7	2
Herida de dedo(s) de la mano, con daño de la(s) uña(s)	1	0	1	3	2	4	1	4	3	6	6	16
Microtia	2	5	3	2	12	17	2	8	0	1	1	5
Quiste epidérmico	0	1	2	0	0	1	1	4	2	5	10	10
Tumor benigno lipomatoso de piel y de tejido subcutáneo de cabeza, cara y cuello	0	0	0	0	2	1	1	2	1	4	19	5
Lipomatosis, no clasificada en otra parte	0	0	0	1	1	0	2	0	3	1	15	3
Labio leporino, unilateral	6	10	2	7	9	5	1	5	1	0	2	0
Otras facomatosis, no clasificadas en otra parte	0	0	0	1	1	0	3	0	5	0	20	0
Otros	29	13	27	36	40	58	24	40	33	32	141	88
TOTAL	40	34	40	57	91	106	107	108	129	101	702	279

Cirugía Plástica y Reconstructiva 104 C

20 Principales Motivos de Consulta por grupo de Edad y Sexo enero – junio 2018

CAUSA	45 – 59		60 - 64		65 o +		Total Fem.	Total mas	Total genera l
	f	m	f	m	f	m			
Otras malformaciones congénitas de la nariz	34	18	5	2	4	3	206	117	323
Atrofia de la mama	129	1	20	0	20	2	269	14	283
Cicatriz hipertrófica	35	9	5	6	5	5	144	83	227
Ausencia adquirida de mama(s)	74	0	13	0	11	0	132	3	135
Blefarocalasia	40	4	13	0	28	2	113	13	126
Otras cirugías plásticas por razones estéticas	28	3	7	3	6	0	105	10	115
Tumor benigno lipomatoso de piel y de tejido subcutáneo de miembros	15	4	2	3	4	4	56	30	86
Fractura de otras partes y de las no especificadas de la muñeca y de la mano	8	11	2	3	1	1	29	55	84
Otros trastornos atróficos de la piel	17	5	2	0	8	0	68	14	82
Otros tipos de obesidad	31	0	2	0	0	1	76	3	79
Cuerpo extraño residual en tejido blando	31	3	4	0	5	0	64	14	78
Úlcera crónica de la piel, no clasificada en otra parte	18	15	1	0	10	8	41	36	77
Síndrome del túnel carpiano	32	0	18	2	11	1	68	8	76
Herida de dedo(s) de la mano, con daño de la(s) uña(s)	5	7	5	2	1	0	25	42	67
Microtia	1	1	0	0	2	0	23	39	62
Quiste epidérmico	11	5	2	0	3	3	31	29	60
Tumor benigno lipomatoso de piel y de tejido subcutáneo de cabeza, cara y cuello	10	5	1	2	4	1	38	20	58
Lipomatosis, no clasificada en otra parte	16	5	0	0	2	2	39	12	51
Labio leporino, unilateral	0	0	0	0	0	1	21	28	49
Otras facomatosis, no clasificadas en otra parte	11	2	3	0	0	0	43	3	46
Otros	130	53	18	7	25	23	467	350	817
TOTAL	676	151	123	30	150	57	2,058	923	2,981

Cirugía Plástica y Reconstructiva 104 C

20 Diagnósticos de Egreso más frecuente enero – junio 2018

Código	Causa	Femenino	Masculino	Total
Q308	Otras malformaciones congénitas de la nariz	58	24	82
L908	Otros trastornos atróficos de la piel	41	11	52
L984	Úlcera crónica de la piel, no clasificada en otra parte	18	23	41
Q794	Síndrome del abdomen en ciruela pasa	38	0	38
Z901	Ausencia adquirida de mama(s)	32	2	34
N642	Atrofia de la mama	27	3	30
L910	Cicatriz hipertrófica	19	6	25
Z411	Otras cirugías plásticas por razones estéticas	14	1	15
H023	Blefarocalasia	12	2	14
D172	Tumor benigno lipomatoso de piel y de tejido subcutáneo de miembros	6	7	13
L918	Otros trastornos hipertróficos de la piel	8	4	12
S668	Traumatismo de otros tendones y músculos a nivel de la muñeca y de la mano	1	10	11
G560	Síndrome del túnel carpiano	10	0	10
D170	Tumor benigno lipomatoso de piel y de tejido subcutáneo de cabeza, cara y cuello	7	2	9
Q172	Microtia	5	4	9
M658	Otras sinovitis y tenosinovitis	2	6	8
M795	Cuerpo extraño residual en tejido blando	8	0	8
N62X	Hipertrofia de la mama	5	3	8
S023	Fractura del suelo de la órbita	1	7	8
L574	Piel laxa senil	7	0	7
	Otros	92	86	178
TOTAL		411	201	612

Cirugía Plástica y Reconstructiva 104 C

20 Diagnósticos de Egreso por Grupo de Edad y Sexo más frecuentes enero – junio 2018

CAUSA	1 - 4		5 - 14		15 - 19		20 - 24		25 - 44	
	f	m	f	m	f	m	f	m	f	m
Otras malformaciones congénitas de la nariz	0	0	0	0	14	5	13	5	22	11
Otros trastornos atróficos de la piel	0	0	0	0	1	1	1	1	15	4
Ulcera crónica de la piel, no clasificada en otra parte	0	0	0	4	1	1	2	4	3	9
Síndrome del abdomen en ciruela pasa	0	0	0	0	0	0	2	0	22	0
Ausencia adquirida de mama(s)	0	0	0	0	0	0	0	0	8	1
Atrofia de la mama	0	0	0	0	1	0	0	0	10	2
Cicatriz hipertrófica	0	0	0	1	3	1	2	2	11	2
Otras cirugías plásticas por razones estéticas	0	0	0	0	0	0	3	0	8	1
Blefarocalasia	0	0	0	0	0	0	0	0	1	1
Tumor benigno lipomatoso de piel y de tejido subcutáneo de miembros	0	0	1	1	0	0	0	1	2	3
Otros trastornos hipertróficos de la piel	0	0	0	0	0	1	1	1	3	0
Traumatismo de otros tendones y músculos a nivel de la muñeca y de la mano	0	0	0	0	0	2	0	4	1	3
Síndrome del túnel carpiano	0	0	0	0	0	0	0	0	2	0
Tumor benigno lipomatoso de piel y de tejido subcutáneo de cabeza, cara y cuello	0	0	0	0	0	0	0	0	3	0
Microtia	0	0	3	3	0	0	1	0	0	1
Otras sinovitis y tenosinovitis	0	0	0	0	0	1	0	0	0	3
Cuerpo extraño residual en tejido blando	0	0	0	0	0	0	0	0	3	0
Hipertrofia de la mama	0	0	0	0	1	0	1	0	2	2
Fractura del suelo de la orbita	0	0	0	0	0	1	1	1	0	3
Piel laxa senil	0	0	0	0	0	0	0	0	0	0
Otros	0	0	6	5	10	14	12	7	31	31
TOTAL	0	0	10	14	31	27	39	26	147	77

Cirugía Plástica y Reconstructiva 104 C

20 Diagnósticos de Egreso por Grupo de Edad y Sexo más frecuentes enero – junio 2018

CAUSA	45 – 59		60 – 64		65 o +		Total Fem.	Total mas	Total general
	f	m	f	m	f	m			
Otras malformaciones congénitas de la nariz	6	2	2	1	1	0	58	24	82
Otros trastornos atróficos de la piel	17	3	2	1	5	1	41	11	52
Úlcera crónica de la piel, no clasificada en otra parte	8	4	2	0	2	1	18	23	41
Síndrome del abdomen en ciruela pasa	12	0	1	0	1	0	38	0	38
Ausencia adquirida de mama(s)	20	0	3	0	1	1	32	2	34
Atrofia de la mama	12	0	1	0	3	1	27	3	30
Cicatriz hipertrófica	2	0	0	0	1	0	19	6	25
Otras cirugías plásticas por razones estéticas	3	0	0	0	0	0	14	1	15
Blefarocalasia	3	1	3	0	5	0	12	2	14
Tumor benigno lipomatoso de piel y de tejido subcutáneo de miembros	1	2	1	0	1	0	6	7	13
Otros trastornos hipertróficos de la piel	3	2	1	0	0	0	8	4	12
Traumatismo de otros tendones y músculos a nivel de la muñeca y de la mano	0	1	0	0	0	0	1	10	11
Síndrome del túnel carpiano	6	0	1	0	1	0	10	0	10
Tumor benigno lipomatoso de piel y de tejido subcutáneo de cabeza, cara y cuello	2	2	1	0	1	0	7	2	9
Microtia	1	0	0	0	0	0	5	4	9
Otras sinovitis y tenosinovitis	1	2	1	0	0	0	2	6	8
Cuerpo extraño residual en tejido blando	3	0	1	0	1	0	8	0	8
Hipertrofia de la mama	1	1	0	0	0	0	5	3	8
Fractura del suelo de la orbita	0	1	0	0	0	1	1	7	8
Piel laxa senil	3	0	1	0	3	0	7	0	7
Otros	19	20	5	2	9	7	92	86	178
TOTAL	123	41	26	4	35	12	411	201	612

Cirugía Plástica y Reconstructiva 104 C

Principales causas de Defunción enero – junio 2018

Código	Causa	Femenino	Masculino	Total
	TOTAL	0	0	0

Cirugía Plástica y Reconstructiva 104 C

Principales causas de Defunción por Grupo de Edad y Sexo más frecuentes enero – junio 2018

CAUSA	< 1		1 - 4		5 - 14		15 - 24		25 - 44	
	f	m	f	m	f	m	f	m	f	m
Úlcera crónica de la piel, no clasificada en otra parte										
TOTAL										

CAUSA	45 - 59		60 - 64		65 o +		Total Fem.	Total mas	Total general
	f	m	f	m	f	m			
Úlcera crónica de la piel, no clasificada en otra parte									
TOTAL							0	0	0

Cirugía Plástica y Reconstructiva 104 C

Principales Cirugías y Procedimientos enero – junio 2018

Código	Causa	Femenino	Masculino	Total
00.F9	Curación de herida	1,474	1,269	2,743
863X	Otra extirpación local o destrucción de lesión o tejido de piel y tejido subcutáneo	102	78	180
86.83	Operación plástica de reducción de tamaño	87	16	103
21.87	Otra rinoplastia	66	29	95
86.72	Avance de pedículo o colgajo	37	37	74
86.22	Desbridamiento excisional de herida, infección o quemadura	27	18	45
04.43	Liberación de túnel carpiano	22	5	27
21.84	Revisión de rinoplastia (rinoplastia secundaria)	16	8	24
86.84	Relajación de cicatriz o de contractura reticulada de piel	17	4	21
856X	Mastopexia	16	2	18
85.54	Implante mamario bilateral	16	0	16
86.82	Ritidectomía facial	16	0	16
86.70	Injerto de pedículo o colgajo, no especificado de otra manera	8	6	14
08.86	Ritidectomía de parpado inferior	10	3	13
18.71	Reconstrucción del pabellón del oído	6	7	13
86.71	Corte y preparación de injertos de pedículos o colgajos	4	9	13
82.01	Exploración de vaina de tendón de mano	6	5	11
08.70	Reconstrucción de parpado, no especificado de otra manera	9	1	10
86.28	Desbridamiento no excisional de herida, infección o quemadura	4	4	8
08.59	Otro ajuste de posición de parpado	7	0	7
	Otros	150	90	240
	TOTAL	2,100	1,591	3,691

Cirugía Plástica y Reconstructiva 104 C

Principales Cirugías y Procedimientos por grupo de Edad y Sexo enero – junio 2018

CAUSA	< 1		1 - 4		5 - 14		15 - 19		20 - 24		25 - 44	
	f	m	f	m	f	m	f	m	f	m	f	m
Curación de herida	22	17	70	102	140	194	112	185	100	130	460	362
Otra extirpación local o destrucción de lesión o tejido de piel y tejido subcutáneo	0	2	0	5	10	5	7	6	7	11	31	14
Operación plástica de reducción de tamaño	0	1	1	0	1	0	4	1	9	5	52	8
Otra rinoplastia	0	0	0	0	0	0	19	6	12	5	26	15
Avance de pedículo o colgajo	0	0	0	0	3	4	0	2	3	4	11	11
Desbridamiento excisional de herida, infección o quemadura	1	0	0	0	3	1	1	0	3	4	5	6
Liberación de túnel carpiano	0	0	0	1	2	1	0	0	0	0	3	1
Revisión de rinoplastia (rinoplastia secundaria)	0	0	0	0	0	0	3	2	3	3	8	1
Relajación de cicatriz o de contractura reticulada de piel	2	1	0	0	0	0	2	0	0	1	6	1
Mastopexia	0	0	0	0	0	0	0	0	0	0	5	2
Implante mamario bilateral	0	0	0	0	0	0	0	0	2	0	10	0
Ritidectomía facial	0	0	0	0	1	0	0	0	0	0	0	0
Injerto de pedículo o colgajo, no especificado de otra manera	0	0	0	0	1	1	0	1	1	0	5	2
Ritidectomía de parpado inferior	0	0	0	0	0	0	0	0	0	0	1	1
Reconstrucción del pabellón del oído	0	0	0	0	2	4	2	3	2	0	0	0
Corte y preparación de injertos de pedículos o colgajos	0	0	0	1	2	0	0	0	0	1	0	3
Exploración de vaina de tendón de mano	0	0	0	0	0	0	0	0	1	1	1	3
Reconstrucción de parpado, no especificado de otra manera	0	0	0	0	0	0	0	0	0	0	3	0
Desbridamiento no excisional de herida, infección o quemadura	0	0	0	0	0	0	0	0	1	2	0	1
Otro ajuste de posición de parpado	0	0	0	0	0	0	0	0	0	0	3	0
Otros	4	1	2	5	9	7	9	19	12	6	48	30
TOTAL	29	22	73	114	174	217	159	225	156	173	678	461

Cirugía Plástica y Reconstructiva 104 C

Principales Cirugías y Procedimientos por grupo de Edad y Sexo enero – junio 2018

CAUSA	45 – 59		60 - 64		65 o +		Total Fem.	Total mas	Total general
	f	m	f	m	f	m			
Curación de herida	402	199	60	27	108	53	1,474	1,269	2,743
Otra extirpación local o destrucción de lesión o tejido de piel y tejido subcutáneo	29	21	9	1	9	13	102	78	180
Operación plástica de reducción de tamaño	17	1	1	0	2	0	87	16	103
Otra rinoplastia	6	2	3	1	0	0	66	29	95
Avance de pedículo o colgajo	18	4	2	1	0	11	37	37	74
Desbridamiento excisional de herida, infección o quemadura	7	5	4	1	3	1	27	18	45
Liberación de túnel carpiano	12	1	3	1	2	0	22	5	27
Revisión de rinoplastia (rinoplastia secundaria)	1	0	0	2	1	0	16	8	24
Relajación de cicatriz o de contractura reticulada de piel	6	1	1	0	0	0	17	4	21
Mastopexia	8	0	1	0	2	0	16	2	18
Implante mamario bilateral	4	0	0	0	0	0	16	0	16
Ritidectomía facial	9	0	1	0	5	0	16	0	16
Injerto de pedículo o colgajo, no especificado de otra manera	1	2	0	0	0	0	8	6	14
Ritidectomía de parpado inferior	3	2	1	0	5	0	10	3	13
Reconstrucción del pabellón del oído	0	0	0	0	0	0	6	7	13
Corte y preparación de injertos de pedículos o colgajos	2	2	0	0	0	2	4	9	13
Exploración de vaina de tendón de mano	3	1	0	0	1	0	6	5	11
Reconstrucción de parpado, no especificado de otra manera	2	1	2	0	2	0	9	1	10
Desbridamiento no excisional de herida, infección o quemadura	3	1	0	0	0	0	4	4	8
Otro ajuste de posición de parpado	1	0	1	0	2	0	7	0	7
Otros	49	10	7	4	10	8	150	90	240
TOTAL	583	253	96	38	152	88	2,100	1,591	3,691

PORCENTAJE DE OCUPACIÓN



PROMEDIO DÍAS ESTANCIA




CIRUGÍA PLÁSTICA

104 C

INDICE DE ROTACION



INTERVALO DE SUSTITUCION



CIRUGÍA PLÁSTICA

104 C

Cirugía Plástica y Reconstructiva 104 C

Recursos Humanos

Categoría 1°	Turno					
	Completo	Matutino	Vespertino	Nocturno	Sab, dom y fest	Total
Rama médica						
Medico especialista A	0	7	0	0	0	7
Cirujano dentista A	0	1	0	0	0	1
Medico especialista B	0	1	1	0	0	2
Medico especialista C	0	3	0	0	0	3
Rama de enfermería						
Jefe de enfermeras C	0	1	0	0	0	1
Enfermera general titulada A	0	4	1	4	0	9
Auxiliar de enfermería A	0	1	2	0	0	3
Auxiliar de enfermería B	0	0	1	0	0	1
Enfermera general titulada C	0	1	2	1	0	4
Enfermera especialista C	0	0	1	0	0	1
Rama paramédica						
Auxiliar de cocina en hospital	0	0	1	0	0	1
Afanadora	0	4	1	2	3	10
Camillero	0	1	1	0	0	2
Rama afin administrativa						
Apoyo administrativo en salud-A7	0	1	0	0	0	1
Apoyo administrativo en salud-A6	0	1	0	0	0	1
Apoyo administrativo en salud-A5	0	0	1	0	0	1
Apoyo administrativo en salud-A4	0	3	0	0	0	3
Apoyo administrativo en salud-A2	0	3	0	0	1	4
Apoyo administrativo en salud-A1	0	0	0	0	1	1
Total	0	32	12	7	5	56

Urología 105 A

Comparativo de Productividad enero – junio / 2017 - 2018

Actividad	2017				2018			
	Programado	Realizado	% de Avance	Calificación	Programado	Realizado	% de avance	Calificación
Consultas de primera vez	4,312	3,621	83.97	R	3,954	2,799	70.79	R
Consultas subsecuentes	8,005	6,232	77.85	R	8,285	6,912	83.43	R
Interconsultas		2				0		
Total	12,317	9,855	80.01	R	12,239	9,711	79.34	R
Ingresos		1,397				1,360		
Egresos	1,404	1,402	99.86	V	1,385	1,357	97.98	V
Intervenciones quirúrgicas	465	589	126.67	V	496	596	120.16	V
Procedimientos		1,049				771		
Días paciente	7,565	7,681	101.53	V	7,679	7,700	100.27	V
Días cama	8,918	9,350	104.84	V	8,869	9,050	102.04	V
Porcentaje de ocupación	84.83	82.15	96.84	A	86.58	85.08	98.26	V

Urología 105 A

20 Principales Motivos de Consulta enero – junio 2018

Código	Causa	Femenino	Masculino	Total	%
N200	Calculo del riñón	1,854	1,826	3,680	37.90
N40X	Hiperplasia de la próstata	0	2,664	2,664	27.43
N300	Cistitis aguda	365	280	645	6.64
N201	Calculo del uréter	213	220	433	4.46
C61X	Tumor maligno de la próstata	0	409	409	4.21
N393	Incontinencia urinaria por tensión	164	8	172	1.77
C670	Tumor maligno del trigono vesical	42	85	127	1.31
N359	Estrechez uretral, no especificada	15	86	101	1.04
N811	Cistocele	87	0	87	0.90
Q649	Malformación congénita del aparato urinario, no especificada	61	24	85	0.88
C64X	Tumor maligno del riñón, excepto de la pelvis renal	44	35	79	0.81
N47X	Prepucio redundante, fimosis y parafimosis	0	62	62	0.64
N3111	Vejiga hiperactiva neurogenica	34	25	59	0.61
I861	Varices escrotales	0	51	51	0.53
N459	Orquitis, epididimitis y orquiepididimitis sin absceso	0	43	43	0.44
N820	Fistula vesicovaginal	43	0	43	0.44
Q610	Quiste renal solitario congénito	34	8	42	0.43
N3112	Vejiga hiperactiva no neurogenica	31	10	41	0.42
N210	Calculo en la vejiga	14	26	40	0.41
N312	Vejiga neuropatica flácida, no clasificada en otra parte	26	11	37	0.38
	Otros	356	455	811	8.35
	TOTAL	3,383	6,328	9,711	100.00

Patologías determinadas conforme al 95.64% de los diagnósticos capturados

Urología 105 A

20 Principales Motivos de Consulta por grupo de Edad y Sexo enero – junio 2018

CAUSA	1 - 4		5 - 14		15 - 19		20 - 24		25 - 44	
	f	m	f	m	f	m	f	m	f	m
Calculo del riñón	1	1	3	3	27	30	65	74	624	403
Hiperplasia de la próstata	0	0	0	0	0	19	0	52	0	270
Cistitis aguda	0	0	0	0	3	12	16	17	99	84
Calculo del uréter	0	0	1	0	4	3	7	7	79	47
Tumor maligno de la próstata	0	0	0	0	0	0	0	1	0	6
Incontinencia urinaria por tensión	0	0	0	0	0	0	0	1	22	2
Tumor maligno del trigono vesical	0	0	0	0	2	0	0	1	18	5
Estrechez uretral, no especificada	0	0	0	0	1	3	2	2	1	31
Cistocele	0	0	0	0	0	0	0	0	6	0
Malformación congénita del aparato urinario, no especificada	0	0	0	0	0	0	5	4	13	11
Tumor maligno del riñón, excepto de la pelvis renal	0	0	0	0	0	0	0	0	11	4
Prepucio redundante, fimosis y parafimosis	0	0	0	0	0	6	0	7	0	31
Vejiga hiperactiva neurogenica	0	0	0	0	1	2	8	3	7	7
Varices escrotales	0	0	0	0	0	3	0	9	0	25
Orquitis, epididimitis y orquiepididimitis sin absceso	0	0	0	0	0	1	0	4	0	15
Fistula vesicovaginal	0	0	0	0	0	0	1	0	24	0
Quiste renal solitario congénito	0	0	0	0	0	0	0	0	10	2
Vejiga hiperactiva no neurogenica	0	0	0	0	1	1	2	2	2	4
Calculo en la vejiga	0	0	0	0	0	0	0	0	11	11
Vejiga neuropatica flácida, no clasificada en otra parte	0	0	0	0	2	0	5	0	3	7
Otros	0	0	0	0	2	9	20	38	91	186
	1	1	4	3	43	89	131	222	1,021	1,151

Urología 105 A

20 Principales Motivos de Consulta por grupo de Edad y Sexo enero – junio 2018

CAUSA	45 – 59		60 - 64		65 o +		Total Fem.	Total mas	Total general
	f	m	f	m	f	m			
Calculo del riñón	709	493	154	201	271	621	1,854	1,826	3,680
Hiperplasia de la próstata	0	650	0	414	0	1,259	0	2,664	2,664
Cistitis aguda	132	63	37	27	78	77	365	280	645
Calculo del uréter	80	67	15	19	27	77	213	220	433
Tumor maligno de la próstata	0	53	0	67	0	282	0	409	409
Incontinencia urinaria por tensión	82	2	20	0	40	3	164	8	172
Tumor maligno del trigono vesical	13	13	4	14	5	52	42	85	127
Estrechez uretral, no especificada	7	15	3	9	1	26	15	86	101
Cistocele	25	0	17	0	39	0	87	0	87
Malformación congénita del aparato urinario, no especificada	32	5	5	2	6	2	61	24	85
Tumor maligno del riñón, excepto de la pelvis renal	20	20	2	7	11	4	44	35	79
Prepucio redundante, fimosis y parafimosis	0	13	0	3	0	2	0	62	62
Vejiga hiperactiva neurogenica	8	7	2	1	8	5	34	25	59
Varices escrotales	0	10	0	0	0	4	0	51	51
Orquitis, epididimitis y orquiepididimitis sin absceso	0	13	0	4	0	6	0	43	43
Fistula vesicovaginal	12	0	0	0	6	0	43	0	43
Quiste renal solitario congénito	12	1	6	1	6	4	34	8	42
Vejiga hiperactiva no neurogenica	13	1	6	1	7	1	31	10	41
Calculo en la vejiga	1	4	1	7	1	4	14	26	40
Vejiga neuropatica flácida, no clasificada en otra parte	4	1	5	1	7	2	26	11	37
Otros	120	130	35	26	88	66	356	455	811
	1,270	1,561	312	804	601	2,497	3,383	6,328	9,711

Urología 105 A

20 Diagnósticos de Egresos enero – junio 2018

Código	Causa	Femenino	Masculino	Total
N200	Calculo del riñón	211	127	338
N40X	Hiperplasia de la próstata	0	254	254
N201	Calculo del uréter	35	25	60
C679	Tumor maligno de la vejiga urinaria, parte no especificada	19	36	55
C61X	Tumor maligno de la próstata	0	52	52
N359	Estrechez uretral, no especificada	0	47	47
N47X	Prepucio redundante, fimosis y parafimosis	0	37	37
C64X	Tumor maligno del riñón, excepto de la pelvis renal	14	19	33
C621	Tumor maligno del testículo descendido	0	30	30
N210	Calculo en la vejiga	3	27	30
N433	Hidrocele, no especificado	0	21	21
N151	Absceso renal y perirrenal	14	4	18
N350	Estrechez uretral postraumática	1	14	15
N135	Torsión y estrechez del uréter sin hidronefrosis	0	14	14
I861	Varices escrotales	0	13	13
N820	Fistula vesicovaginal	13	0	13
N450	Orquitis, epididimitis y orquiepididimitis con absceso	0	10	10
N811	Cistocele	10	0	10
N185	Enfermedad renal crónica, etapa 5	2	7	9
N393	Incontinencia urinaria por tensión	9	0	9
	Otros	87	202	289
	TOTAL	418	939	1,357

Urología 105 A

20 Diagnósticos de Egreso por Grupo de Edad y Sexo más frecuentes enero – junio 2018

CAUSA	1 - 4		5 - 14		15 - 19		20 - 24		25 - 44	
	f	m	f	m	f	m	f	m	f	m
Calculo del riñón	0	0	0	0	0	0	7	4	68	33
Hiperplasia de la próstata	0	0	0	0	0	0	0	0	0	2
Calculo del uréter	0	0	0	0	0	1	1	1	13	7
Tumor maligno de la vejiga urinaria, parte no especificada	0	0	0	0	0	0	0	0	2	4
Tumor maligno de la próstata	0	0	0	0	0	0	0	1	0	1
Estrechez uretral, no especificada	0	0	0	0	0	0	0	2	0	11
Prepucio redundante, fimosis y parafimosis	0	0	0	0	0	3	0	6	0	10
Tumor maligno del riñón, excepto de la pelvis renal	0	0	0	0	0	0	0	0	5	0
Tumor maligno del testículo descendido	0	0	0	0	0	1	0	4	0	22
Calculo en la vejiga	0	0	0	0	1	0	0	0	2	6
Hidrocele, no especificado	0	0	0	0	0	0	0	0	0	5
Absceso renal y perirrenal	0	0	0	0	1	0	0	0	3	2
Estrechez uretral postraumática	0	0	0	0	0	0	0	0	0	5
Torsión y estrechez del uréter sin hidronefrosis	0	0	0	0	0	0	0	0	0	4
Varices escrotales	0	0	0	0	0	0	0	1	0	8
Fistula vesicovaginal	0	0	0	0	0	0	2	0	6	0
Orquitis, epididimitis y orquiepididimitis con absceso	0	0	0	0	0	0	0	0	0	3
Cistocele	0	0	0	0	0	0	1	0	0	0
Enfermedad renal crónica, etapa 5	0	0	0	0	0	0	0	0	0	1
Incontinencia urinaria por tensión	0	0	0	0	0	0	0	0	1	0
Otros	0	0	0	0	2	8	3	21	31	58
TOTAL	0	0	0	0	4	13	14	40	131	182

Urología 105 A

20 Diagnósticos de Egreso por Grupo de Edad y Sexo más frecuentes enero – junio 2018

CAUSA	45 – 59		60 - 64		65 o +		Total Fem.	Total mas	Total general
	f	m	f	m	f	m			
Calculo del riñón	104	60	17	18	15	12	211	127	338
Hiperplasia de la próstata	0	45	0	64	0	143	0	254	254
Calculo del uréter	16	9	3	4	2	3	35	25	60
Tumor maligno de la vejiga urinaria, parte no especificada	8	10	1	3	8	19	19	36	55
Tumor maligno de la próstata	0	3	0	10	0	37	0	52	52
Estrechez uretral, no especificada	0	10	0	8	0	16	0	47	47
Prepucio redundante, fimosis y parafimosis	0	10	0	4	0	4	0	37	37
Tumor maligno del riñón, excepto de la pelvis renal	4	9	1	3	4	7	14	19	33
Tumor maligno del testículo descendido	0	1	0	0	0	2	0	30	30
Calculo en la vejiga	0	6	0	4	0	11	3	27	30
Hidrocele, no especificado	0	8	0	3	0	5	0	21	21
Absceso renal y perirrenal	7	0	2	2	1	0	14	4	18
Estrechez uretral postraumática	1	5	0	1	0	3	1	14	15
Torsión y estrechez del uréter sin hidronefrosis	0	2	0	2	0	6	0	14	14
Varices escrotales	0	3	0	1	0	0	0	13	13
Fistula vesicovaginal	4	0	0	0	1	0	13	0	13
Orquitis, epididimitis y orquiepididimitis con absceso	0	7	0	0	0	0	0	10	10
Cistocele	2	0	3	0	4	0	10	0	10
Enfermedad renal crónica, etapa 5	1	6	1	0	0	0	2	7	9
Incontinencia urinaria por tensión	4	0	1	0	3	0	9	0	9
Otros	32	55	4	18	15	42	87	202	289
TOTAL	183	249	33	145	53	310	418	939	1,357

Urología 105 A

20 Principales Causas de Defunción enero – junio 2018

Código	Causa	Femenino	Masculino	Total
C61X	Tumor maligno de la próstata	0	1	1
C679	Tumor maligno de la vejiga urinaria, parte no especificada	0	1	1
N028	Hematuria recurrente y persistente, otras	0	1	1
N185	Enfermedad renal crónica, etapa 5	0	1	1
N482	Otros trastornos inflamatorios del pene	0	1	1
R572	Choque séptico	0	1	1
TOTAL		0	6	6

Urología 105 A

Principales causas de Defunción por Grupo de Edad y Sexo enero – junio 2018

CAUSA	1 - 4		5 - 14		15 - 19		20 - 24		25 - 44	
	f	m	f	m	f	m	f	m	f	m
Tumor maligno de la próstata	0	0	0	0	0	0	0	0	0	0
Tumor maligno de la vejiga urinaria, parte no especificada	0	0	0	0	0	0	0	0	0	0
Hematuria recurrente y persistente, otras	0	0	0	0	0	0	0	0	0	0
Enfermedad renal crónica, etapa 5	0	0	0	0	0	0	0	0	0	0
Otros trastornos inflamatorios del pene	0	0	0	0	0	0	0	0	0	1
Choque séptico	0	0	0	0	0	0	0	0	0	0
TOTAL	0	0	0	0	0	0	0	0	0	1

Urología 105 A

Principales causas de Defunción por Grupo de Edad y Sexo enero – junio 2018

CAUSA	45 – 59		60 - 64		65 o +		Total Fem.	Total mas	Total general
	f	m	f	m	f	m			
Tumor maligno de la próstata	0	0	0	1	0	0	0	1	1
Tumor maligno de la vejiga urinaria, parte no especificada	0	1	0	0	0	0	0	1	1
Hematuria recurrente y persistente, otras	0	0	0	0	0	1	0	1	1
Enfermedad renal crónica, etapa 5	0	1	0	0	0	0	0	1	1
Otros trastornos inflamatorios del pene	0	0	0	0	0	0	0	1	1
Choque séptico	0	0	0	1	0	0	0	1	1
TOTAL	0	2	0	2	0	1	0	6	6

Urología 105 A

Principales Cirugías y procedimientos enero – junio 2018

Código	Causa	Femenino	Masculino	Total
57.32	Otra cistoscopia	133	163	296
598X	Cateterismo ureteral	74	40	114
60.29	Otra prostatectomía transuretral	0	113	113
60.11	Biopsia cerrada [por aguja] [percutánea] de próstata	0	112	112
56.31	Ureteroscopia	50	55	105
97.62	Extracción de tubo de ureterostomía y de catéter ureteral	39	22	61
55.51	Nefroureterectomía	20	14	34
623X	Orqui ctomía unilateral	0	32	32
57.39	Otros procedimientos diagnósticos sobre vejiga	10	17	27
57.33	Biopsia [transuretral] cerrada de vejiga	7	19	26
554X01	Nefrectomía parcial laparoscópica	17	8	25
98.51	Litotricia por ondas de choque extracorporales del riñón, del uréter y de la vejiga	12	7	19
554X	Nefrectomía parcial	15	4	19
640X	Circuncisión	0	18	18
55.04	Nefrectomía percutánea con fragmentación	11	6	17
55.52	Nefrectomía de riñón restante	10	7	17
605X	Prostatectomía radical	0	16	16
55.8701	Plastia ureteropielica laparoscópica	9	6	15
60.99	Otra operación sobre próstata	0	15	15
631X	Excisión de varicocele e hidrocele de cordón espermático	0	13	13
	Otros	87	186	273
	TOTAL	494	873	1,367

Urología 105 A

Principales Cirugías y procedimientos por grupo de Edad y Sexo enero – junio 2018

CAUSA	1 - 4		5 - 14		15 - 19		20 - 24		25 - 44	
	f	m	f	m	f	m	f	m	f	m
Otra cistoscopia	0	0	0	0	4	3	7	3	41	43
Cateterismo ureteral	0	0	0	0	0	0	4	1	25	16
Otra prostatectomía transuretral	0	0	0	0	0	0	0	0	0	0
Biopsia cerrada [por aguja] [percutánea] de próstata	0	0	0	0	0	1	0	0	0	1
Ureteroscopia	0	0	0	0	0	1	4	4	29	13
Extracción de tubo de ureterostomía y de catéter ureteral	0	0	1	0	0	0	3	0	13	6
Nefroureterectomía	0	0	0	0	0	0	1	1	9	1
Orqui ctomía unilateral	0	0	0	0	0	2	0	8	0	18
Otros procedimientos diagnósticos sobre vejiga	0	0	0	0	0	0	0	0	2	2
Biopsia [transuretral] cerrada de vejiga	0	0	0	1	0	0	1	0	1	3
Nefrectomía parcial laparoscópica	0	0	0	0	0	0	0	0	7	5
Litotricia por ondas de choque extracorporales del riñón, del uréter y de la vejiga	0	0	0	0	1	0	0	0	5	3
Nefrectomía parcial	0	0	0	0	0	0	1	0	4	0
Circuncisión	0	0	0	0	0	3	0	2	0	8
Nefrectomía percutánea con fragmentación	0	0	0	0	0	0	0	0	5	4
Nefrectomía de riñón restante	0	0	0	0	0	0	0	1	5	0
Prostatectomía radical	0	0	0	0	0	0	0	0	0	0
Plastia ureteropielica laparoscópica	0	0	0	0	1	0	1	0	2	5
Otra operación sobre próstata	0	0	0	0	0	0	0	0	0	0
Excisión de varicocele e hidrocele de cordón espermático	0	0	0	0	0	1	0	2	0	8
Otros	0	0	0	3	2	2	7	9	27	47
TOTAL	0	0	1	4	8	13	29	31	175	183

Urología 105 A

Principales Cirugías y procedimientos por grupo de Edad y Sexo enero – junio 2018

CAUSA	45 – 59		60 - 64		65 o +		Total Fem.	Total mas	Total genera l
	f	m	f	m	f	m			
Otra cistoscopia	43	48	19	18	19	48	133	163	296
Cateterismo ureteral	31	15	10	1	4	7	74	40	114
Otra prostatectomía transuretral	0	25	0	27	0	61	0	113	113
Biopsia cerrada [por aguja] [percutánea] de próstata	0	26	0	22	0	62	0	112	112
Ureteroscopia	14	20	0	11	3	6	50	55	105
Extracción de tubo de ureterostomía y de catéter ureteral	17	13	1	1	4	2	39	22	61
Nefroureterectomía	8	9	0	1	2	2	20	14	34
Orquiectomía unilateral	0	1	0	0	0	3	0	32	32
Otros procedimientos diagnósticos sobre vejiga	4	5	0	3	4	7	10	17	27
Biopsia [transuretral] cerrada de vejiga	2	1	0	2	3	12	7	19	26
Nefrectomía parcial laparoscópica	9	2	0	1	1	0	17	8	25
Litotricia por ondas de choque extracorporales del riñón, del uréter y de la vejiga	5	4	1	0	0	0	12	7	19
Nefrectomía parcial	8	2	1	1	1	1	15	4	19
Circuncisión	0	3	0	1	0	1	0	18	18
Nefrectomía percutánea con fragmentación	5	2	1	0	0	0	11	6	17
Nefrectomía de riñón restante	3	3	1	3	1	0	10	7	17
Prostatectomía radical	0	4	0	4	0	8	0	16	16
Plastia ureteropielica laparoscópica	3	1	1	0	1	0	9	6	15
Otra operación sobre próstata	0	4	0	2	0	9	0	15	15
Excisión de varicocele e hidrocele de cordón espermático	0	1	0	1	0	0	0	13	13
Otros	33	62	10	26	8	37	87	186	273
TOTAL	185	251	45	125	51	266	494	873	1,367

PORCENTAJE DE OCUPACIÓN



PROMEDIO DÍAS ESTANCIA



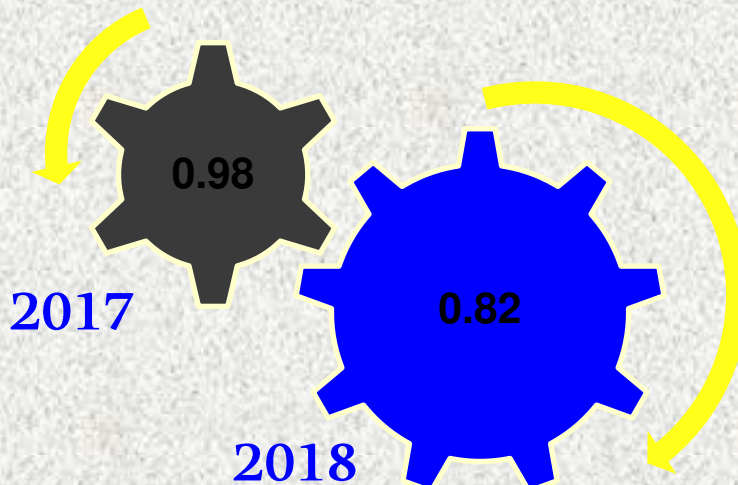
UROLOGÍA

105 A

INDICE DE ROTACION



INTERVALO DE SUSTITUCION



UROLOGÍA

105 A

Urología 105 A

Recursos Humanos

Categoría	Turno					Total
	Completo	Matutino	Vespertino	Nocturno	Sab, dom y fest	
Rama médica						
Jefe de servicios	0	1	0	0	0	1
Medico especialista A	0	2	0	0	0	2
Medico especialista B	0	2	2	0	0	4
Medico especialista C	0	7	0	0	0	7
Rama de enfermería						
Jefe de enfermeras C	0	1	0	0	0	1
Enfermera especialista A	0	1	0	0	0	1
Enfermera general titulada A	0	8	1	6	0	15
Auxiliar de enfermería A	0	3	1	3	0	7
Enfermera general titulada B	0	4	3	0	0	7
Enfermera general titulada C	0	8	11	4	0	23
Enfermera especialista C	0	0	1	0	0	1
Rama paramédica						
Ecónomo	0	0	0	0	1	1
Afanadora	0	8	4	3	4	19
Camillero	0	2	0	1	0	3
Rama afin administrativa						
Soporte administrativo “C”	1	0	0	0	0	1
Apoyo administrativo en salud-A6	0	2	0	0	0	2
Apoyo administrativo en salud-A4	0	3	1	0	0	4
Apoyo administrativo en salud-A3	0	1	0	0	0	1
Apoyo administrativo en salud-A2	0	0	1	0	0	1
Total	1	53	25	17	5	101

Nefrología 105 B

Comparativo de Productividad enero – junio 2017 / 2018

Actividad	2017				2018			
	Programado	Realizado	% de Avance	Calificación	Programado	Realizado	% de avance	Calificación
Consultas de primera vez	1,590	2,586	162.64	V	2,600	2,434	93.62	A
Consultas subsecuentes	5,956	4,173	70.06	R	5,759	3,956	68.69	R
Interconsultas		2,338				1,875		
Total	7,546	9,097	120.55	V	8,359	8,265	98.88	V
Ingresos		1,556				1,320		
Egresos	1,150	1,538	133.74	V	1,580	1,292	81.77	R
Intervenciones quirúrgicas	77	73	94.81	A	53	39	73.58	R
Procedimientos		7,383				7,246		
Días paciente	1,942	2,291	117.97	V	2,093	2,196	104.92	V
Días cama	2,184	2,244	102.75	V	2,172	2,172	100.00	V
Porcentaje de ocupación	88.92	102.09	114.81	V	96.36	101.10	104.92	V

*A partir del año 2018 las arteriovenostomias que se hacían en nefrología actualmente las realiza el servicio de Vascular Periférico.

Nefrología 105 B

20 Principales Motivos de Consulta enero – junio 2018

Código	Causa	Femenino	Masculino	Total	%
N185	Enfermedad renal crónica, etapa 5	2,045	1,922	3,967	48.00
E112	Diabetes mellitus no insulino dependiente, con complicaciones renales	571	562	1,133	13.71
N189	Enfermedad renal crónica, no especificada	463	370	833	10.08
N030	Síndrome nefrítico crónico, anomalía glomerular mínima	111	103	214	2.59
N179	Insuficiencia renal aguda, no especificada	104	109	213	2.58
I120	Enfermedad renal hipertensiva con insuficiencia renal	114	92	206	2.49
E117	Diabetes mellitus no insulino dependiente, con complicaciones múltiples	104	84	188	2.27
N170	Insuficiencia renal aguda con necrosis tubular	101	85	186	2.25
N183	Enfermedad renal crónica, etapa 3	75	76	151	1.83
N184	Enfermedad renal crónica, etapa 4	85	57	142	1.72
M321	Lupus eritematoso sistémico con compromiso de órganos o sistemas	80	11	91	1.10
N040	Síndrome nefrítico, anomalía glomerular mínima	33	42	75	0.91
N182	Enfermedad renal crónica, etapa 2	31	38	69	0.83
N072	Nefropatía hereditaria, ncop, glomerulonefritis membranosa difusa	18	27	45	0.54
I10X	Hipertensión esencial (primaria)	25	16	41	0.50
N132	Hidronefrosis con obstrucción por cálculos del riñón y del uréter	26	14	40	0.48
N200	Calculo del riñón	25	12	37	0.45
N181	Enfermedad renal crónica, etapa 1	16	17	33	0.40
N111	Pielonefritis crónica obstructiva	9	23	32	0.39
Q610	Quiste renal solitario congénito	20	11	31	0.38
	Otros	292	246	538	6.51
TOTAL		4,348	3,917	8,265	100.00

Nefrología 105 B

20 Principales Motivos de Consulta por grupo de Edad y Sexo enero – junio 2018

CAUSA	15 - 19		20 - 24		25 - 44	
	f	m	f	m	f	m
Enfermedad renal crónica, etapa 5	28	72	95	121	552	530
Diabetes mellitus no insulino dependiente, con complicaciones renales	0	1	2	4	56	80
Enfermedad renal crónica, no especificada	10	5	16	8	120	73
Síndrome nefrítico crónico, anomalía glomerular mínima	5	10	4	18	79	46
Insuficiencia renal aguda, no especificada	2	1	2	12	25	26
Enfermedad renal hipertensiva con insuficiencia renal	0	0	3	2	21	12
Diabetes mellitus no insulino dependiente, con complicaciones múltiples	1	0	0	0	12	7
Insuficiencia renal aguda con necrosis tubular	3	1	2	5	34	26
Enfermedad renal crónica, etapa 3	2	0	6	1	13	10
Enfermedad renal crónica, etapa 4	0	1	1	2	14	13
Lupus eritematoso sistémico con compromiso de órganos o sistemas	3	1	12	3	45	4
Síndrome nefrótico, anomalía glomerular mínima	0	3	1	4	12	8
Enfermedad renal crónica, etapa 2	1	1	2	2	7	14
Nefropatía hereditaria, ncop, glomerulonefritis membranosa difusa	0	0	0	3	8	14
Hipertensión esencial (primaria)	1	0	2	1	9	2
Hidronefrosis con obstrucción por cálculos del riñón y del uréter	0	1	2	2	5	3
Calculo del riñón	2	0	0	0	9	4
Enfermedad renal crónica, etapa 1	0	0	0	0	4	5
Pielonefritis crónica obstructiva	0	0	0	0	0	2
Quiste renal solitario congénito	2	1	1	0	6	6
Otros	6	9	20	8	119	78
TOTAL	66	107	171	196	1,150	963

Nefrología 105 B

20 Principales Motivos de Consulta por grupo de Edad y Sexo enero – junio 2018

CAUSA	45 – 59		60 - 64		65 o +		Total Fem.	Total mas	Total general
	f	m	f	m	f	m			
Enfermedad renal crónica, etapa 5	757	598	204	176	409	423	2,045	1,922	3,967
Diabetes mellitus no insulino dependiente, con complicaciones renales	252	290	125	60	136	127	571	562	1,133
Enfermedad renal crónica, no especificada	160	113	58	64	99	107	463	370	833
Síndrome nefrítico crónico, anomalía glomerular mínima	18	27	3	0	2	2	111	103	214
Insuficiencia renal aguda, no especificada	35	53	20	1	20	16	104	109	213
Enfermedad renal hipertensiva con insuficiencia renal	15	19	29	13	46	46	114	92	206
Diabetes mellitus no insulino dependiente, con complicaciones múltiples	37	38	17	12	37	27	104	84	188
Insuficiencia renal aguda con necrosis tubular	28	36	15	4	19	13	101	85	186
Enfermedad renal crónica, etapa 3	20	21	7	10	27	34	75	76	151
Enfermedad renal crónica, etapa 4	28	9	14	11	28	21	85	57	142
Lupus eritematoso sistémico con compromiso de órganos o sistemas	17	3	1	0	2	0	80	11	91
Síndrome nefrótico, anomalía glomerular mínima	13	14	4	2	3	11	33	42	75
Enfermedad renal crónica, etapa 2	12	14	3	3	6	4	31	38	69
Nefropatía hereditaria, ncop, glomerulonefritis membranosa difusa	9	5	0	1	1	4	18	27	45
Hipertensión esencial (primaria)	7	5	3	3	3	5	25	16	41
Hidronefrosis con obstrucción por cálculos del riñón y del uréter	16	5	0	0	3	3	26	14	40
Calculo del riñón	12	5	1	0	1	3	25	12	37
Enfermedad renal crónica, etapa 1	8	7	2	2	2	3	16	17	33
Pielonefritis crónica obstructiva	8	1	0	3	1	17	9	23	32
Quiste renal solitario congénito	8	0	1	2	2	2	20	11	31
Otros	80	67	31	25	36	59	292	246	538
TOTAL	1,540	1,330	538	392	883	927	4,348	3,917	8,265

Nefrología 105 B

20 Diagnósticos de Egreso más frecuente enero – junio 2018

Código	Causa	Femenino	Masculino	Total
N185	Enfermedad renal crónica, etapa 5	503	606	1,109
N189	Enfermedad renal crónica, no especificada	21	27	48
N181	Enfermedad renal crónica, etapa 1	6	9	15
N19X	Insuficiencia renal no especificada	6	7	13
M320	Lupus eritematoso sistémico, inducido por drogas	4	1	5
N040	Síndrome nefrótico, anomalía glomerular mínima	2	3	5
H185	Distrofia hereditaria de la cornea	2	2	4
I120	Enfermedad renal hipertensiva con insuficiencia renal	1	3	4
M321	Lupus eritematoso sistémico con compromiso de órganos o sistemas	3	1	4
N032	Síndrome nefrítico crónico, glomerulonefritis membranosa difusa	2	2	4
N085	Trastornos glomerulares en trastornos sistémicos del tejido conjuntivo	3	1	4
N172	Insuficiencia renal aguda con necrosis medular	1	3	4
I776	Arteritis, no especificada	2	1	3
M185	Otras artrosis secundarias de la primera articulación carpometacarpiana	2	1	3
M329	Lupus eritematoso sistémico, sin otra especificación	2	1	3
N183	Enfermedad renal crónica, etapa 3	2	1	3
A419	Sepsis, no especificada	1	1	2
E117	Diabetes mellitus no insulino dependiente, con complicaciones múltiples	1	1	2
E119	Diabetes mellitus no insulino dependiente, sin mención de complicación	0	2	2
M350	Síndrome seco [sjogren]	2	0	2
	Otros	23	30	53
TOTAL		589	703	1,292

Nefrología 105 B

20 Diagnósticos de Egreso por Grupo de Edad y Sexo más frecuentes enero – junio 2018

CAUSA	1 - 4		5 - 14		15 - 19		20 - 24		25 - 44	
	f	m	f	m	f	m	f	m	f	m
Enfermedad renal crónica, etapa 5	0	0	0	0	7	31	22	47	154	179
Enfermedad renal crónica, no especificada	0	0	0	0	2	1	0	1	5	9
Enfermedad renal crónica, etapa 1	0	0	0	0	0	0	0	1	2	3
Insuficiencia renal no especificada	0	0	0	0	0	0	0	1	2	2
Lupus eritematoso sistémico, inducido por drogas	0	0	0	0	0	0	0	1	4	0
Síndrome nefrótico, anomalía glomerular mínima	0	0	0	0	0	0	0	0	1	0
Distrofia hereditaria de la cornea	0	0	0	0	0	0	0	0	1	1
Enfermedad renal hipertensiva con insuficiencia renal	0	0	0	0	0	0	0	0	0	0
Lupus eritematoso sistémico con compromiso de órganos o sistemas	0	0	0	0	0	0	0	1	3	0
Síndrome nefrítico crónico, glomerulonefritis membranosa difusa	0	0	0	0	0	0	0	1	1	0
Trastornos glomerulares en trastornos sistémicos del tejido conjuntivo	0	0	0	0	0	1	0	0	2	0
Insuficiencia renal aguda con necrosis medular	0	0	0	0	0	0	0	0	0	1
Arteritis, no especificada	0	0	0	0	0	0	0	0	2	0
Otras artrosis secundarias de la primera articulación carpometacarpiana	0	0	0	0	0	0	0	0	0	0
Lupus eritematoso sistémico, sin otra especificación	0	0	0	0	0	0	1	0	1	0
Enfermedad renal crónica, etapa 3	0	0	0	0	0	0	0	0	1	0
Sepsis, no especificada	0	0	0	0	0	0	0	0	0	0
Diabetes mellitus no insulino dependiente, con complicaciones múltiples	0	0	0	0	0	0	0	0	0	0
Diabetes mellitus no insulino dependiente, sin mención de complicación	0	0	0	0	0	0	0	0	0	1
Síndrome seco [sjogren]	0	0	0	0	0	0	2	0	0	0
Otros	0	0	0	0	0	1	1	2	11	10
TOTAL	0	0	0	0	9	34	26	55	190	206

Nefrología 105 B

20 Diagnósticos de Egreso por Grupo de Edad y Sexo más frecuentes enero – junio 2018

CAUSA	45 – 59		60 - 64		65 o +		Total Fem.	Total mas	Total general
	f	m	f	m	f	m			
Enfermedad renal crónica, etapa 5	199	205	50	47	71	97	503	606	1,109
Enfermedad renal crónica, no especificada	10	8	1	4	3	4	21	27	48
Enfermedad renal crónica, etapa 1	2	2	2	0	0	3	6	9	15
Insuficiencia renal no especificada	2	2	1	1	1	1	6	7	13
Lupus eritematoso sistémico, inducido por drogas	0	0	0	0	0	0	4	1	5
Síndrome nefrótico, anomalía glomerular mínima	1	3	0	0	0	0	2	3	5
Distrofia hereditaria de la cornea	0	1	1	0	0	0	2	2	4
Enfermedad renal hipertensiva con insuficiencia renal	0	2	0	0	1	1	1	3	4
Lupus eritematoso sistémico con compromiso de órganos o sistemas	0	0	0	0	0	0	3	1	4
Síndrome nefrítico crónico, glomerulonefritis membranosa difusa	1	1	0	0	0	0	2	2	4
Trastornos glomerulares en trastornos sistémicos del tejido conjuntivo	1	0	0	0	0	0	3	1	4
Insuficiencia renal aguda con necrosis medular	1	2	0	0	0	0	1	3	4
Arteritis, no especificada	0	0	0	1	0	0	2	1	3
Otras artrosis secundarias de la primera articulación carpometacarpiana	1	0	1	0	0	1	2	1	3
Lupus eritematoso sistémico, sin otra especificación	0	1	0	0	0	0	2	1	3
Enfermedad renal crónica, etapa 3	1	1	0	0	0	0	2	1	3
Sepsis, no especificada	1	0	0	0	0	1	1	1	2
Diabetes mellitus no insulino dependiente, con complicaciones múltiples	1	0	0	0	0	1	1	1	2
Diabetes mellitus no insulino dependiente, sin mención de complicación	0	1	0	0	0	0	0	2	2
Síndrome seco [sjogren]	0	0	0	0	0	0	2	0	2
Otros	8	11	0	2	3	4	23	30	53
TOTAL	229	240	56	55	79	113	589	703	1,292

Nefrología 105 B

Principales Causas de Defunción enero – junio 2018

Código	Causa	Femenino	Masculino	Total
N185	Enfermedad renal crónica, etapa 5	8	15	23
N189	Enfermedad renal crónica, no especificada	2	2	4
A419	Sepsis, no especificada	1	1	2
A418	Otras sepsis especificadas	1	0	1
I120	Enfermedad renal hipertensiva con insuficiencia renal	1	0	1
J155	Neumonía debida a escherichia coli	0	1	1
N19X	Insuficiencia renal no especificada	1	0	1
R572	Choque séptico	1	0	1
TOTAL		15	19	34

Nefrología 105 B

Principales causas de Defunción por Grupo de Edad y Sexo enero – junio 2018

CAUSA	1 - 4		5 - 14		15 - 19		20 - 24		25 - 44	
	f	m	f	m	f	m	f	m	f	m
Enfermedad renal crónica, etapa 5	0	0	0	0	0	0	0	0	2	4
Enfermedad renal crónica, no especificada	0	0	0	0	0	0	0	0	0	0
Sepsis, no especificada	0	0	0	0	0	0	0	0	0	0
Otras sepsis especificadas	0	0	0	0	0	0	0	0	0	0
Enfermedad renal hipertensiva con insuficiencia renal	0	0	0	0	0	0	0	0	0	0
Neumonía debida a escherichia coli	0	0	0	0	0	0	0	0	0	0
Insuficiencia renal no especificada	0	0	0	0	0	0	0	0	0	0
Choque séptico	0	0	0	0	0	0	0	0	0	0
TOTAL	0	0	0	0	0	0	0	0	2	4

Nefrología 105 B

Principales causas de Defunción por Grupo de Edad y Sexo enero – junio 2018

CAUSA	45 – 59		60 - 64		65 o +		Total Fem.	Total mas	Total general
	f	m	f	m	f	m			
Enfermedad renal crónica, etapa 5	3	4	2	3	1	4	8	15	23
Enfermedad renal crónica, no especificada	2	1	0	0	0	1	2	2	4
Sepsis, no especificada	1	0	0	0	0	1	1	1	2
Otras sepsis especificadas	1	0	0	0	0	0	1	0	1
Enfermedad renal hipertensiva con insuficiencia renal	0	0	0	0	1	0	1	0	1
Neumonía debida a escherichia coli	0	1	0	0	0	0	0	1	1
Insuficiencia renal no especificada	0	0	0	0	1	0	1	0	1
Choque séptico	0	0	0	0	1	0	1	0	1
TOTAL	7	6	2	3	4	6	15	19	34

Nefrología 105 B

Principales Cirugías y Procedimientos enero – junio 2018

Código	Causa	Femenino	Masculino	Total
39.95	Hemodiálisis	3,426	3,083	6,509
38.95	Cateterismo venoso para diálisis renal	107	127	234
54.98	Diálisis peritoneal	97	135	232
99.29	Inyección o infusión de otra sustancia terapéutica o profiláctica	86	85	171
55.23	Biopsia [percutánea] [aguja] cerrada de riñón	51	49	100
54.9301	Colocación de catéter de tenckhoff	9	21	30
54.93	Creación de fistula cutaneoperitoneal	3	2	5
54.9302	Retiro de catéter de tenckhoff	0	4	4
TOTAL		3,779	3,506	7,285

Nefrología 105 B

Principales Cirugías y Procedimientos por grupo de Edad y Sexo enero – junio 2018

CAUSA	< 1		1 - 4		5 - 14		15 - 19		20 - 24		25 - 44	
	f	m	f	m	f	m	f	m	f	m	f	m
Hemodiálisis	3	0	0	0	1	1	67	86	337	446	1,193	1,128
Cateterismo venoso para diálisis renal	0	0	0	0	0	0	1	2	7	14	30	37
Diálisis peritoneal	0	0	0	0	0	0	0	5	6	9	32	45
Inyección o infusión de otra sustancia terapéutica o profiláctica	0	0	0	0	0	0	0	0	7	10	31	24
Biopsia [percutánea] [aguja] cerrada de riñón	0	0	0	0	0	0	1	3	7	3	31	17
Colocación de catéter de tenckhoff	0	0	0	0	0	0	0	0	0	2	2	10
Creación de fistula cutaneoperitoneal	0	0	0	0	0	0	0	1	0	0	1	1
Retiro de catéter de tenckhoff	0	0	0	0	0	0	0	0	0	1	0	1
TOTAL	3	0	0	0	1	1	69	97	364	485	1,320	1,263

Nefrología 105 B

Principales Cirugías y Procedimientos por grupo de Edad y Sexo enero – junio 2018

CAUSA	45 – 59		60 - 64		65 o +		Total Fem.	Total mas	Total general
	f	m	f	m	f	m			
Hemodiálisis	1,088	958	169	121	568	343	3,426	3,083	6,509
Cateterismo venoso para diálisis renal	46	49	11	6	12	19	107	127	234
Diálisis peritoneal	38	36	9	18	12	22	97	135	232
Inyección o infusión de otra sustancia terapéutica o profiláctica	35	22	5	7	8	22	86	85	171
Biopsia [percutánea] [aguja] cerrada de riñón	8	20	4	3	0	3	51	49	100
Colocación de catéter de tenckhoff	3	5	1	1	3	3	9	21	30
Creación de fistula cutaneoperitoneal	2	0	0	0	0	0	3	2	5
Retiro de catéter de tenckhoff	0	0	0	0	0	2	0	4	4
TOTAL	1,220	1,090	199	156	603	414	3,779	3,506	7,285

PORCENTAJE DE OCUPACIÓN



PROMEDIO DÍAS ESTANCIA



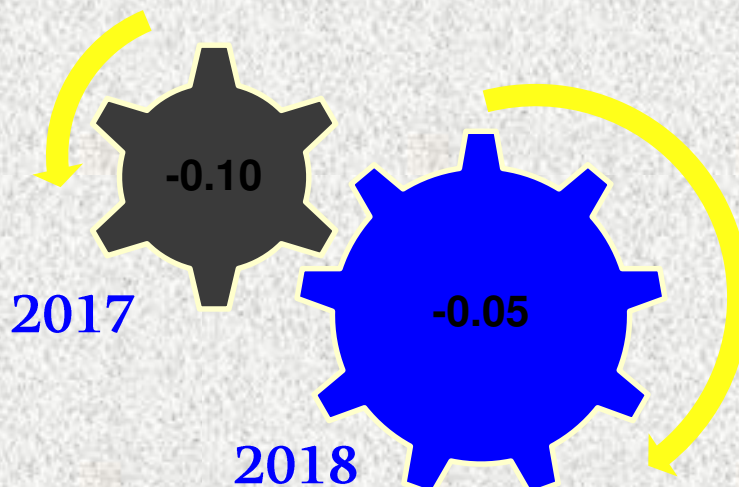
NEFROLOGÍA

105 B

INDICE DE ROTACION



INTERVALO DE SUSTITUCION



NEFROLOGÍA

105 B

Nefrología 105 B

Recursos Humanos

Categoría	Turno					Total
	Completo	Matutino	Vespertino	Nocturno	Sab, dom y fest	
Rama médica						
Jefe de servicios	0	2	0	0	0	2
Medico especialista “A”	0	4	2	1	0	7
Medico especialista B	0	1	0	0	0	1
Medico especialista C	0	2	0	0	1	3
Rama de enfermería						
Jefe de enfermeras C	0	1	0	0	0	1
Enfermera especialista A	0	2	0	0	0	2
Enfermera general titulada A	0	3	5	5	0	13
Auxiliar de enfermería A	0	0	0	1	0	1
Enfermera general titulada B	0	1	0	0	0	1
Auxiliar de enfermería B	0	0	1	0	0	1
Enfermera especialista B	0	1	0	0	0	1
Enfermera general titulada C	0	7	6	3	0	16
Enfermera especialista C	0	1	2	2	0	5
Rama paramédica						
Afanadora	0	3	1	2	3	9
Camillero	0	0	1	0	1	2
Rama administrativa afín						
Soporte administrativo “C”	1	0	0	0	0	1
Apoyo administrativo en salud-A7	0	1	0	0	1	2
Apoyo administrativo en salud-A4	0	3	0	0	0	3
Apoyo administrativo en salud-A3	0	0	0	1	0	1
Total	1	32	18	15	6	72

Ortopedia 106 A

Comparativo de Productividad enero – junio 2017 / 2018

Actividad	2017				2018			
	Programado	Realizado	% de Avance	Calificación	Programado	Realizado	% de avance	Calificación
Consultas de primera vez	5,253	4,681	89.11	R	5,880	5,813	98.86	V
Consultas subsecuentes	4,483	5,207	116.15	V	5,692	7,854	137.98	V
Interconsultas		176				95		
Total	9,736	10,064	103.37	V	11,572	13,762	118.92	V
Ingresos		758				848		
Egresos	677	750	110.78	V	708	844	119.21	V
Intervenciones quirúrgicas	530	638	120.38	V	588	708	120.41	V
Procedimientos		41				22		
Días paciente	5,559	5,459	98.20	V	5,318	5,112	96.13	A
Días cama	6,552	6,679	101.94	V	6,516	6,154	94.44	A
Porcentaje de ocupación	84.84	81.73	96.33	A	81.61	83.07	101.78	V

Ortopedia 106 A

20 Principales Motivos de Consulta enero – junio 2018

Código	Causa	Femenino	Masculino	Total	%
M544	Lumbago con ciática	1,467	510	1,977	14.37
M171	Otras gonartrosis primarias	1,271	435	1,706	12.40
M170	Gonartrosis primaria, bilateral	952	283	1,235	8.97
M545	Lumbago no especificado	323	100	423	3.07
M161	Otras coxartrosis primarias	231	109	340	2.47
M160	Coxartrosis primaria, bilateral	231	73	304	2.21
M224	Condromalacia de la rotula	226	52	278	2.02
M751	Síndrome del manguito rotatorio	175	79	254	1.85
M754	Síndrome de abducción dolorosa del hombro	183	63	246	1.79
S525	Fractura de la epífisis inferior del radio	164	78	242	1.76
M430	Espondilólisis	171	64	235	1.71
M150	(Osteo)artrosis primaria generalizada	179	55	234	1.70
M201	Hallux valgus (adquirido)	181	24	205	1.49
M540	Paniculitis que afecta regiones del cuello y de la espalda	124	53	177	1.29
M511	Trastornos de disco lumbar y otros, con radiculopatía	99	72	171	1.24
M242	Trastorno del ligamento	63	91	154	1.12
M214	Pie plano [pes planus] (adquirido)	116	34	150	1.09
S823	Fractura de la epífisis inferior de la tibia	74	73	147	1.07
G560	Síndrome del túnel carpiano	122	23	145	1.05
M773	Espolón calcáneo	113	22	135	0.98
	Otros	2,975	2,029	5,004	36.36
	TOTAL	9,440	4,322	13,762	100.00

Patologías determinadas conforme al 99.96% de los diagnósticos capturados

Ortopedia 106 A

20 Principales Motivos de Consulta por grupo de Edad y Sexo enero – junio 2018

CAUSA	< 1		1 - 4		5 - 14		15 - 19		20 - 24		25 - 44	
	f	m	f	m	f	m	f	m	f	m	f	m
Lumbago con ciática	0	0	0	0	3	2	13	21	36	34	276	138
Otras gonartrosis primarias	0	0	0	1	0	1	6	14	14	16	145	81
Gonartrosis primaria, bilateral	0	0	0	0	0	1	3	5	9	9	62	31
Lumbago no especificado	0	0	0	0	0	1	4	3	9	7	66	37
Otras coxartrosis primarias	0	0	0	0	0	0	3	1	7	4	37	25
Coxartrosis primaria, bilateral	0	0	0	0	0	0	5	0	10	7	28	19
Condromalacia de la rotula	0	0	0	0	0	0	8	2	19	6	86	27
Síndrome del manguito rotatorio	0	0	0	0	0	0	1	0	3	6	18	14
Síndrome de abducción dolorosa del hombro	0	0	0	0	0	0	1	0	1	2	22	13
Fractura de la epífisis inferior del radio	0	0	0	0	0	1	2	3	5	13	20	16
Espondilólisis	0	0	0	0	0	0	1	0	1	2	28	14
(Osteo)artrosis primaria generalizada	0	0	0	0	0	0	0	0	0	1	10	5
Hallux valgus (adquirido)	0	0	0	0	0	0	0	0	7	4	15	3
Paniculitis que afecta regiones del cuello y de la espalda	0	0	0	0	0	0	0	1	4	1	13	11
Trastornos de disco lumbar y otros, con radiculopatía	0	0	0	0	0	0	1	0	2	2	11	23
Trastorno del ligamento	0	0	0	0	1	0	5	12	12	15	32	52
Pie plano [pes planus] (adquirido)	0	0	1	1	1	0	1	5	9	3	23	12
Fractura de la epífisis inferior de la tibia	0	0	0	0	1	0	4	4	4	14	30	31
Síndrome del túnel carpiano	0	0	0	0	0	0	2	0	0	2	18	5
Espolón calcáneo	0	0	0	0	0	0	0	0	2	1	23	4
Otros	4	1	9	9	16	26	53	108	119	210	648	798
TOTAL	4	1	10	11	22	32	113	179	273	359	1,611	1,359

Ortopedia 106 A

20 Principales Motivos de Consulta por grupo de Edad y Sexo enero – junio 2018

CAUSA	45 – 59		60 – 64		65 o +		Total Fem.	Total mas	Total general
	f	m	f	m	f	m			
Lumbago con ciática	602	148	183	54	354	113	1,467	510	1,977
Otras gonartrosis primarias	486	132	199	53	421	137	1,271	435	1,706
Gonartrosis primaria, bilateral	350	77	169	42	359	118	952	283	1,235
Lumbago no especificado	142	25	47	9	55	18	323	100	423
Otras coxartrosis primarias	74	35	27	16	83	28	231	109	340
Coxartrosis primaria, bilateral	74	15	43	13	71	19	231	73	304
Condromalacia de la rotula	97	15	8	1	8	1	226	52	278
Síndrome del manguito rotatorio	70	31	27	8	56	20	175	79	254
Síndrome de abducción dolorosa del hombro	92	26	27	5	40	17	183	63	246
Fractura de la epífisis inferior del radio	65	33	32	4	40	8	164	78	242
Espondilólisis	77	20	19	8	45	20	171	64	235
(Osteo)artrosis primaria generalizada	39	6	36	7	94	36	179	55	234
Hallux valgus (adquirido)	84	8	32	1	43	8	181	24	205
Paniculitis que afecta regiones del cuello y de la espalda	57	21	13	4	37	15	124	53	177
Trastornos de disco lumbar y otros, con radiculopatía	48	34	13	2	24	11	99	72	171
Trastorno del ligamento	10	10	1	0	2	2	63	91	154
Pie plano [pes planus] (adquirido)	54	6	9	2	18	5	116	34	150
Fractura de la epífisis inferior de la tibia	24	18	4	2	7	4	74	73	147
Síndrome del túnel carpiano	75	9	13	1	14	6	122	23	145
Espolón calcáneo	69	9	7	2	12	6	113	22	135
Otros	1,100	528	329	94	697	255	2,975	2,029	5,004
TOTAL	3,689	1,206	1,238	328	2,480	847	9,440	4,322	13,762

Ortopedia 106 A

20 Diagnósticos de Egreso más frecuentes enero – junio 2018

Código	Causa	Femenino	Masculino	Total
S826	Fractura del maléolo externo	17	32	49
M170	Gonartrosis primaria, bilateral	35	10	45
S835	Esguinces y torceduras que comprometen el ligamento cruzado (anterior) (posterior) de la rodilla	7	28	35
S525	Fractura de la epífisis inferior del radio	11	15	26
M171	Otras gonartrosis primarias	18	7	25
S823	Fractura de la epífisis inferior de la tibia	12	12	24
M161	Otras coxartrosis primarias	15	5	20
S720	Fractura del cuello de fémur	16	4	20
S820	Fractura de la rotula	11	9	20
M160	Coxartrosis primaria, bilateral	12	6	18
M841	Falta de consolidación de fractura [seudoartrosis]	3	15	18
S821	Fractura de la epífisis superior de la tibia	4	13	17
S824	Fractura del peroné solamente	9	8	17
M511	Trastornos de disco lumbar y otros, con radiculopatía	5	9	14
M201	Hallux valgus (adquirido)	12	0	12
M232	Trastorno de menisco debido a desgarro o lesión antigua	10	2	12
S524	Fractura de la diáfisis del cubito y del radio	2	10	12
S822	Fractura de la diáfisis de la tibia	2	10	12
S420	Fractura de la clavícula	0	11	11
S860	Traumatismo del tendón de Aquiles	1	10	11
	Otros	203	223	426
	TOTAL	405	439	844

Ortopedia 106 A

20 Diagnósticos de Egreso por Grupo de Edad y Sexo más frecuentes enero – junio 2018

CAUSA	1 - 4		5 - 14		15 - 19		20 - 24		25 - 44	
	f	m	f	m	f	m	f	m	f	m
Fractura del maléolo externo	0	0	0	0	0	5	1	10	6	12
Gonartrosis primaria, bilateral	0	0	0	0	0	1	0	1	5	0
Esguinces y torceduras que comprometen el ligamento cruzado (anterior) (posterior) de la rodilla	0	0	0	0	1	3	1	1	2	18
Fractura de la epífisis inferior del radio	0	0	0	0	0	1	0	2	1	2
Otras gonartrosis primarias	0	0	0	0	0	0	0	0	1	0
Fractura de la epífisis inferior de la tibia	0	0	0	0	0	0	1	2	5	9
Otras coxartrosis primarias	0	0	0	0	1	0	0	0	1	1
Fractura del cuello de fémur	0	0	0	0	0	0	0	0	1	1
Fractura de la rotula	0	0	0	0	1	0	1	0	2	5
Coxartrosis primaria, bilateral	0	0	0	0	0	0	0	0	0	2
Falta de consolidación de fractura [seudoartrosis]	0	0	0	0	0	0	0	1	2	7
Fractura de la epífisis superior de la tibia	0	0	0	0	0	2	0	0	1	9
Fractura del peroné solamente	0	0	0	0	1	0	0	1	3	3
Trastornos de disco lumbar y otros, con radiculopatía	0	0	0	0	0	0	0	2	1	1
Hallux valgus (adquirido)	0	0	0	0	0	0	1	0	2	0
Trastorno de menisco debido a desgarro o lesión antigua	0	0	0	0	0	0	2	0	5	2
Fractura de la diáfisis del cubito y del radio	0	0	0	0	1	1	1	3	0	4
Fractura de la diáfisis de la tibia	0	0	0	0	0	1	0	1	2	5
Fractura de la clavícula	0	0	0	0	0	1	0	2	0	7
Traumatismo del tendón de Aquiles	0	0	0	0	0	0	0	0	0	6
Otros	0	0	0	0	3	17	15	25	49	80
TOTAL	0	0	0	0	8	32	23	51	89	174

Ortopedia 106 A

20 Diagnósticos de Egreso por Grupo de Edad y Sexo más frecuentes enero – junio 2018

CAUSA	45 – 59		60 – 64		65 o +		Total Fem	Total mas	Total general
	f	m	f	m	f	m			
Fractura del maléolo externo	8	4	2	0	0	1	17	32	49
Gonartrosis primaria, bilateral	9	1	7	0	14	7	35	10	45
Esguinces y torceduras que comprometen el ligamento cruzado (anterior) (posterior) de la rodilla	3	6	0	0	0	0	7	28	35
Fractura de la epífisis inferior del radio	5	10	3	0	2	0	11	15	26
Otras gonartrosis primarias	4	1	2	4	11	2	18	7	25
Fractura de la epífisis inferior de la tibia	3	1	2	0	1	0	12	12	24
Otras coxartrosis primarias	6	2	1	2	6	0	15	5	20
Fractura del cuello de fémur	1	0	2	0	12	3	16	4	20
Fractura de la rotula	4	3	0	1	3	0	11	9	20
Coxartrosis primaria, bilateral	6	0	2	1	4	3	12	6	18
Falta de consolidación de fractura [pseudoartrosis]	1	3	0	1	0	3	3	15	18
Fractura de la epífisis superior de la tibia	2	2	0	0	1	0	4	13	17
Fractura del peroné solamente	3	2	0	2	2	0	9	8	17
Trastornos de disco lumbar y otros, con radiculopatía	3	5	1	1	0	0	5	9	14
Hallux valgus (adquirido)	5	0	2	0	2	0	12	0	12
Trastorno de menisco debido a desgarro o lesión antigua	3	0	0	0	0	0	10	2	12
Fractura de la diáfisis del cubito y del radio	0	1	0	1	0	0	2	10	12
Fractura de la diáfisis de la tibia	0	1	0	1	0	1	2	10	12
Fractura de la clavícula	0	1	0	0	0	0	0	11	11
Traumatismo del tendón de Aquiles	1	3	0	1	0	0	1	10	11
Otros	72	57	19	17	45	27	203	223	426
TOTAL	139	103	43	32	103	47	405	439	844

Ortopedia 106 A

Principales Causas de Defunción enero – junio 2018

Código	Causa	Femenino	Masculino	Total
S720	Fractura del cuello de fémur	2	0	2
A418	Otras sepsis especificadas	0	1	1
N170	Insuficiencia renal aguda con necrosis tubular	0	1	1
N185	Enfermedad renal crónica, etapa 5	0	1	1
RS72	Choque séptico	0	1	1
S730	Luxación de la cadera	1	0	1
TOTAL		3	4	7

Ortopedia 106 A

Principales causas de Defunción por Grupo de Edad y Sexo enero – junio 2018

CAUSA	1 - 4		5 - 14		15 - 19		20 - 24		25 - 44	
	f	m	f	m	f	m	f	m	f	m
Fractura del cuello de fémur	0	0	0	0	0	0	0	0	0	0
Otras sepsis especificadas	0	0	0	0	0	0	0	0	0	0
Insuficiencia renal aguda con necrosis tubular	0	0	0	0	0	0	0	0	0	0
Enfermedad renal crónica, etapa 5	0	0	0	0	0	0	0	0	0	0
Choque séptico	0	0	0	0	0	0	0	0	0	1
Luxación de la cadera	0	0	0	0	0	0	0	0	0	0
TOTAL	0	0	0	0	0	0	0	0	0	1

Ortopedia 106 A

Principales causas de Defunción por Grupo de Edad y Sexo enero – junio 2018

CAUSA	45 – 59		60 - 64		65 o +		Total Fem.	Total mas	Total general
	f	m	f	m	f	m			
Fractura del cuello de fémur	0	0	0	0	2	0	2	0	2
Otras sepsis especificadas	0	1	0	0	0	0	0	1	1
Insuficiencia renal aguda con necrosis tubular	0	0	0	0	0	1	0	1	1
Enfermedad renal crónica, etapa 5	0	1	0	0	0	0	0	1	1
Choque séptico	0	0	0	0	0	0	0	1	1
Luxación de la cadera	0	0	0	0	1	0	1	0	1
TOTAL	0	2	0	0	3	1	3	4	7

Ortopedia 106 A

Principales Cirugías y Procedimientos enero – junio 2018

Código	Causa	Femenino	Masculino	Total
79.36	Reducción abierta de fractura con fijación interna tibia y peroné	43	38	81
80.26	Artroscopia rodilla	28	18	46
79.39	Reducción abierta de fractura con fijación interna otros huesos específicos	12	25	37
81.51	Sustitución total de cadera	23	8	31
81.54	Sustitución total de rodilla	21	7	28
79.32	Reducción abierta de fractura con fijación interna radio y cubito	4	20	24
81.45	Otra reparación de los ligamentos cruzados	7	11	18
86.22	Desbridamiento excisional de herida, infección o quemadura	6	12	18
79.3201	Reducción abierta y fijación interna con sistema de placa y tornillos y/o fijador externa radio	9	8	17
84.45	Colocación de prótesis encima de la rodilla	11	5	16
78.67	Extracción de dispositivos implantados en el hueso tibia y peroné	7	7	14
79.3902	Cerclaje de rotula	8	5	13
79.3501	Reducción abierta y fijación interna con sistema dhs, artroplastia parcial o total de fémur	7	2	9
80.51	Excision de disco intervertebral	2	7	9
77.54	Excision o corrección de hallux valgus	8	0	8
79.30	Reducción abierta de fractura con fijación interna sitio no especificado	2	6	8
79.31	Reducción abierta de fractura con fijación interna humero	4	4	8
81.52	Sustitución parcial de cadera	8	0	8
83.63	Reparación de manguito de los rotadores	6	2	8
78.65	Extracción de dispositivos implantados en el hueso fémur	2	5	7
	Otros	144	178	322
	TOTAL	362	368	730

Ortopedia 106 A

Principales Cirugías y Procedimientos por grupo de Edad y Sexo enero – junio 2018

CAUSA	1 - 4		5 - 14		15 - 19		20 - 24		25 - 44	
	f	m	f	m	f	m	f	m	f	m
Reducción abierta de fractura con fijación interna tibia y peroné	0	0	0	0	2	4	1	10	20	19
Artroscopia rodilla	0	0	0	0	0	3	3	0	11	10
Reducción abierta de fractura con fijación interna otros huesos específicos	0	0	0	0	0	1	1	6	2	12
Sustitución total de cadera	0	0	0	0	1	0	0	0	2	2
Sustitución total de rodilla	0	0	0	0	0	1	0	0	0	0
Reducción abierta de fractura con fijación interna radio y cubito	0	0	0	5	0	2	0	1	1	6
Otra reparación de los ligamentos cruzados	0	0	0	0	1	1	1	1	3	6
Desbridamiento excisional de herida, infección o quemadura	0	0	0	0	0	0	0	3	1	2
Reducción abierta y fijación interna con sistema de placa y tornillos y/o fijador externa radio	0	0	1	0	0	2	0	1	1	2
Colocación de prótesis encima de la rodilla	0	0	0	0	0	1	0	0	0	0
Extracción de dispositivos implantados en el hueso tibia y peroné	0	0	0	2	2	0	1	0	3	4
Cerclaje de rotula	0	0	0	0	0	0	0	0	2	3
Reducción abierta y fijación interna con sistema dhs, artroplastia parcial o total de fémur	0	0	0	0	0	0	0	0	0	0
Excision de disco intervertebral	0	0	0	0	0	0	0	2	1	1
Excision o corrección de hallux valgus	0	0	0	0	0	0	0	0	0	0
Reducción abierta de fractura con fijación interna sitio no especificado	0	0	0	0	1	0	0	1	0	2
Reducción abierta de fractura con fijación interna humero	0	0	0	1	1	1	0	0	1	2
Sustitución parcial de cadera	0	0	0	0	0	0	0	0	0	0
Reparación de manguito de los rotadores	0	0	0	0	0	0	0	0	1	0
Extracción de dispositivos implantados en el hueso fémur	0	0	0	0	0	0	0	1	0	3
Otros	2	4	5	5	1	10	11	19	32	69
Total	2	4	6	13	9	26	18	45	81	143

Ortopedia 106 A

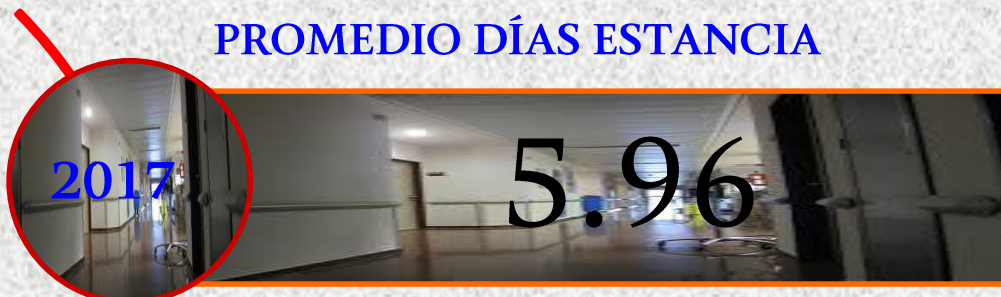
Principales Cirugías y Procedimientos por grupo de Edad y Sexo enero – junio 2018

CAUSA	45 – 59		60 – 64		65 o +		Total Fem	Total mas	Total genera l
	f	m	f	m	f	m			
Reducción abierta de fractura con fijación interna tibia y peroné	15	5	2	0	3	0	43	38	81
Artroscopia rodilla	10	4	2	0	2	1	28	18	46
Reducción abierta de fractura con fijación interna otros huesos específicos	8	6	0	0	1	0	12	25	37
Sustitución total de cadera	9	1	2	2	9	3	23	8	31
Sustitución total de rodilla	5	0	6	3	10	3	21	7	28
Reducción abierta de fractura con fijación interna radio y cubito	2	4	0	1	1	1	4	20	24
Otra reparación de los ligamentos cruzados	2	3	0	0	0	0	7	11	18
Desbridamiento excisional de herida, infección o quemadura	3	5	0	1	2	1	6	12	18
Reducción abierta y fijación interna con sistema de placa y tornillos y/o fijador externa radio	2	3	3	0	2	0	9	8	17
Colocación de prótesis encima de la rodilla	2	1	3	2	6	1	11	5	16
Extracción de dispositivos implantados en el hueso tibia y peroné	0	1	0	0	1	0	7	7	14
Cerclaje de rotula	4	2	0	0	2	0	8	5	13
Reducción abierta y fijación interna con sistema dhs, artroplastia parcial o total de fémur	3	1	1	0	3	1	7	2	9
Excision de disco intervertebral	1	3	0	1	0	0	2	7	9
Excision o corrección de hallux valgus	4	0	2	0	2	0	8	0	8
Reducción abierta de fractura con fijación interna sitio no especificado	0	3	0	0	1	0	2	6	8
Reducción abierta de fractura con fijación interna humero	1	0	1	0	0	0	4	4	8
Sustitución parcial de cadera	0	0	0	0	8	0	8	0	8
Reparación de manguito de los rotadores	3	0	0	0	2	2	6	2	8
Extracción de dispositivos implantados en el hueso fémur	2	1	0	0	0	0	2	5	7
Otros	49	44	14	11	30	16	144	178	322
Total	125	87	36	21	85	29	362	368	730

PORCENTAJE DE OCUPACIÓN



PROMEDIO DÍAS ESTANCIA



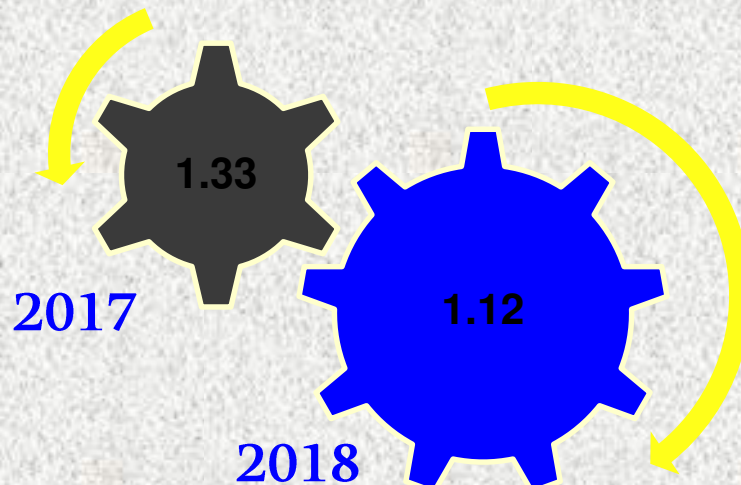
ORTOPEDIA

106 A

INDICE DE ROTACION



INTERVALO DE SUSTITUCION



ORTOPEDIA

106 A

Ortopedia 106 A

Recursos Humanos

Categoría	Turno					Total
	Completo	Matutino	Vespertino	Nocturno	Sab, dom y fest	
Rama médica						
Jefe de servicios	1	1	0	0	0	2
Medico especialista “A”	0	6	0	0	0	6
Medico especialista B	0	3	0	0	0	3
Medico especialista C	0	8	0	0	0	8
Rama de enfermería						
Jefe de enfermeras C	0	1	0	0	0	1
Enfermera general titulada A	0	2	2	3	0	7
Auxiliar de enfermería A	0	1	1	2	0	4
Enfermera general titulada B	0	2	0	0	0	2
Enfermera general titulada C	0	6	3	1	0	10
Rama paramédica						
Técnico laboratorista “A”	0	1	0	0	0	1
Afanadora	0	3	3	2	1	9
Camillero	0	2	1	4	0	7
Rama administrativa afín						
Apoyo administrativo en salud-A7	0	1	0	0	0	1
Apoyo administrativo en salud-A6	0	2	0	1	0	3
Apoyo administrativo en salud-A4	0	2	0	0	0	2
Apoyo administrativo en salud-A3	0	1	2	0	1	4
Total	1	42	12	13	2	70

Dermatología 109 A

Comparativo de Productividad enero – junio 2017 / 2018

Actividad	2017				2018			
	Programado	Realizado	% de Avance	Calificación	Programado	Realizado	% de avance	Calificación
Consultas de primera vez	3,008	4,031	134.01	V	3,173	3,038	95.79	A
Consultas subsecuentes	8,023	8,305	103.51	V	7,951	6,541	82.27	R
Interconsultas		81				235		
Total	11,031	12,417	112.56	V	11,124	9,814	88.22	R
Ingresos		32				27		
Egresos	67	30	44.78	R	44	28	63.64	R
Intervenciones quirúrgicas	1,449	1,435	99.03	V	1,412	1,523	107.86	V
Procedimientos		3,483				2,564		
Días paciente	1,196	1,137	95.06	A	1,239	1,035	83.54	R
Días cama	1,638	1,763	107.63	V	1,629	1,612	98.96	V
Porcentaje de ocupación	73.02	64.49	88.32	R	76.06	64.21	84.42	R

Dermatología 109 A

20 Principales Motivos de Consulta enero – junio 2018

Código	Causa	Femenino	Masculino	Total	%
L309	Dermatitis, no especificada	2,050	1,215	3,265	33.27
C443	Tumor maligno de la piel de otras partes y de las no especificadas de la cara	416	177	593	6.04
L700	Acné vulgar	217	193	410	4.18
L100	Pénfigo vulgar	167	87	254	2.59
B07X	Verrugas víricas	101	114	215	2.19
L400	Psoriasis vulgar	105	108	213	2.17
L208	Otras dermatitis atópicas	123	73	196	2.00
B07X01	Verrugas por virus de papiloma humano	61	128	189	1.93
L811	Cloasma	167	9	176	1.79
L719	Rosacea, no especificada	151	24	175	1.78
L80X	Vitiligo	121	51	172	1.75
B351	Tinea de las uñas	107	58	165	1.68
D239	Tumor benigno de la piel, sitio no especificado	99	60	159	1.62
L853	Xerosis del cutis	93	55	148	1.51
L82X	Queratosis seborreica	97	45	142	1.45
L709	Acné, no especificado	89	50	139	1.42
L209	Dermatitis atópica, no especificada	90	42	132	1.35
L218	Otras dermatitis seborreicas	67	41	108	1.10
K136	Hiperplasia irritativa de la mucosa bucal	62	34	96	0.98
L708	Otros acnés	51	42	93	0.95
	Otros	1,834	940	2,774	28.27
TOTAL		6,268	3,546	9,814	100.00

Dermatología 109 A

20 Principales Motivos de Consulta por grupo de Edad y Sexo enero – junio 2018

CAUSA	< 1		1 - 4		5 - 14		15 - 19		20 - 24		25 - 44	
	f	m	f	m	f	m	f	m	f	m	f	m
Dermatitis, no especificada	0	3	3	2	44	27	79	85	133	148	581	362
Tumor maligno de la piel de otras partes y de las no especificadas de la cara	0	0	0	0	7	3	7	6	5	5	54	18
Acné vulgar	0	0	0	1	19	10	44	82	60	65	78	29
Pénfigo vulgar	0	0	0	1	1	0	3	1	1	2	50	21
Verrugas víricas	0	0	1	1	1	1	3	6	8	16	35	43
Psoriasis vulgar	0	0	0	0	1	1	0	2	3	1	29	34
Otras dermatitis atópicas	0	0	4	3	8	4	10	12	13	12	41	23
Verrugas por virus de papiloma humano	0	0	0	0	4	0	5	13	3	13	7	62
Cloasma	0	0	0	0	1	0	0	0	0	0	74	4
Rosacea, no especificada	0	0	0	0	0	0	2	2	5	0	72	7
Vitíligo	0	0	0	0	7	3	3	4	8	7	39	11
Tinea de las uñas	1	0	0	0	0	0	3	1	1	6	21	9
Tumor benigno de la piel, sitio no especificado	0	0	0	0	1	4	3	4	5	6	21	7
Xerosis del cutis	0	0	0	0	0	0	1	1	3	1	25	12
Queratosis seborreica	0	0	0	0	0	0	1	2	0	0	11	1
Acné, no especificado	0	0	0	0	3	1	16	17	28	14	34	15
Dermatitis atópica, no especificada	1	0	0	2	7	7	7	2	12	9	30	10
Otras dermatitis seborreicas	1	0	0	0	1	2	4	3	3	4	26	20
Hiperplasia irritativa de la mucosa bucal	1	0	0	0	4	0	0	0	0	4	4	16
Otros acnés	0	0	1	0	4	2	14	15	13	16	17	6
Otros	1	2	8	14	47	41	51	53	89	81	510	270
Total	5	5	17	24	160	106	256	311	393	410	1,759	980

Dermatología 109 A

20 Principales Motivos de Consulta por grupo de Edad y Sexo enero – junio 2018

CAUSA	45 – 59		60 - 64		65 o +		Total Fem.	Total mas	Total general
	f	m	f	m	f	m			
Dermatitis, no especificada	656	276	149	88	405	224	2,050	1,215	3,265
Tumor maligno de la piel de otras partes y de las no especificadas de la cara	93	39	39	14	211	92	416	177	593
Acné vulgar	10	3	0	0	6	3	217	193	410
Pénfigo vulgar	61	37	20	12	31	13	167	87	254
Verrugas víricas	29	33	6	7	18	7	101	114	215
Psoriasis vulgar	40	34	15	8	17	28	105	108	213
Otras dermatitis atópicas	39	9	1	5	7	5	123	73	196
Verrugas por virus de papiloma humano	26	34	3	2	13	4	61	128	189
Cloasma	81	4	2	0	9	1	167	9	176
Rosacea, no especificada	46	7	14	0	12	8	151	24	175
Vitíligo	45	15	3	1	16	10	121	51	172
Tinea de las uñas	43	24	13	5	25	13	107	58	165
Tumor benigno de la piel, sitio no especificado	41	14	6	3	22	22	99	60	159
Xerosis del cutis	20	13	16	5	28	23	93	55	148
Queratosis seborreica	27	12	12	6	46	24	97	45	142
Acné, no especificado	5	2	1	1	2	0	89	50	139
Dermatitis atópica, no especificada	24	8	1	3	8	1	90	42	132
Otras dermatitis seborreicas	22	4	2	3	8	5	67	41	108
Hiperplasia irritativa de la mucosa bucal	18	2	10	0	25	12	62	34	96
Otros acnés	2	2	0	0	0	1	51	42	93
Otros	601	200	153	61	374	218	1,834	940	2,774
Total	1,929	772	466	224	1,283	714	6,268	3,546	9,814

Dermatología 109 A

Diagnósticos de Egreso más frecuentes enero – junio 2018

Código	Causa	Femenino	Masculino	Total
L100	Pénfigo vulgar	3	5	8
L510	Eritema multiforme no flictenular	2	1	3
B009	Infección debida al virus del herpes, no especificada	1	0	1
C443	Tumor maligno de la piel de otras partes y de las no especificadas de la cara	0	1	1
D043	Carcinoma in situ de la piel de otras partes y de las no especificadas de la cara	0	1	1
E660	Obesidad debida a exceso de calorías	0	1	1
E669	Obesidad, no especificada	1	0	1
E780	Hipercolesterolemia pura	0	1	1
J158	Otras neumonías bacterianas	1	0	1
L108	Otros pénfigos	1	0	1
L400	Psoriasis vulgar	0	1	1
L511	Eritema multiforme flictenular	1	0	1
L519	Eritema multiforme, no especificado	0	1	1
L539	Afección eritematosa, no especificada	1	0	1
L708	Otros acné	0	1	1
L730	Acné queiloide	0	1	1
L732	Hidradenitis supurativa	0	1	1
N390	Infección de vías urinarias, sitio no especificado	1	0	1
S030	Luxación del maxilar	1	0	1
TOTAL		13	15	28

Dermatología 109 A

Diagnósticos de Egreso por Grupo de Edad y Sexo más frecuentes enero – junio 2018

CAUSA	1 - 4		5 - 14		15 - 19		20 - 24		25 - 44	
	f	m	f	m	f	m	f	m	f	m
Pénfigo vulgar	0	0	0	0	0	0	0	0	0	3
Eritema multiforme no flictenular	0	0	0	0	0	0	0	0	1	1
Infección debida al virus del herpes, no especificada	0	0	0	0	0	0	0	0	1	0
Tumor maligno de la piel de otras partes y de las no especificadas de la cara	0	0	0	0	0	0	0	0	0	0
Carcinoma in situ de la piel de otras partes y de las no especificadas de la cara	0	0	0	0	0	0	0	0	0	0
Obesidad debida a exceso de calorías	0	0	0	0	0	0	0	0	0	1
Obesidad, no especificada	0	0	0	0	0	0	0	0	0	0
Hipercolesterolemia pura	0	0	0	0	0	0	0	0	0	0
Otras neumonías bacterianas	0	0	0	0	0	0	0	0	0	0
Otros pénfigos	0	0	0	0	0	0	0	0	0	0
Psoriasis vulgar	0	0	0	0	0	1	0	0	0	0
Eritema multiforme flictenular	0	0	0	0	1	0	0	0	0	0
Eritema multiforme, no especificado	0	0	0	0	0	0	0	1	0	0
Afección eritematosa, no especificada	0	0	0	0	0	0	0	0	1	0
Otros acnés	0	0	0	0	0	1	0	0	0	0
Acné queloide	0	0	0	0	0	0	0	0	0	1
Hidradenitis supurativa	0	0	0	0	0	0	0	0	0	1
Infección de vías urinarias, sitio no especificado	0	0	0	0	0	0	0	0	0	0
Luxación del maxilar	0	0	0	0	0	0	0	0	0	0
TOTAL	0	0	0	0	1	2	0	1	3	7

Dermatología 109 A

Diagnósticos de Egreso por Grupo de Edad y Sexo más frecuentes enero – junio 2018

CAUSA	45 – 59		60 – 64		65 o +		Total Fem.	Total mas	Total general
	f	m	f	m	f	m			
Pénfigo vulgar	3	2	0	0	0	0	3	5	8
Eritema multiforme no flictenular	0	0	0	0	1	0	2	1	3
Infección debida al virus del herpes, no especificada	0	0	0	0	0	0	1	0	1
Tumor maligno de la piel de otras partes y de las no especificadas de la cara	0	0	0	0	0	1	0	1	1
Carcinoma in situ de la piel de otras partes y de las no especificadas de la cara	0	0	0	0	0	1	0	1	1
Obesidad debida a exceso de calorías	0	0	0	0	0	0	0	1	1
Obesidad, no especificada	1	0	0	0	0	0	1	0	1
Hipercolesterolemia pura	0	0	0	0	0	1	0	1	1
Otras neumonías bacterianas	0	0	0	0	1	0	1	0	1
Otros pénfigos	0	0	0	0	1	0	1	0	1
Psoriasis vulgar	0	0	0	0	0	0	0	1	1
Eritema multiforme flictenular	0	0	0	0	0	0	1	0	1
Eritema multiforme, no especificado	0	0	0	0	0	0	0	1	1
Afección eritematosa, no especificada	0	0	0	0	0	0	1	0	1
Otros acnés	0	0	0	0	0	0	0	1	1
Acné queloide	0	0	0	0	0	0	0	1	1
Hidradenitis supurativa	0	0	0	0	0	0	0	1	1
Infección de vías urinarias, sitio no especificado	1	0	0	0	0	0	1	0	1
Luxación del maxilar	0	0	0	0	1	0	1	0	1
TOTAL	5	2	0	0	4	3	13	15	28

Dermatología 109 A

Principales causas de Defunción enero – junio 2018

Código	Causa	Femenino	Masculino	Total
L100	Pénfigo vulgar	1	0	1
TOTAL		0	0	1

Dermatología 109 A

Principales causas de Defunción por Grupo de Edad y Sexo enero – junio 2017

CAUSA	1 - 4		5 - 14		15 - 19		20 - 24		25 - 44	
	f	m	f	m	f	m	f	m	f	m
Pénfigo vulgar	0	0	0	0	0	0	0	0	0	0
TOTAL	0	0	0	0	0	0	0	0	0	0

CAUSA	45 - 59		60 - 64		65 o +		Total Fem.	Total mas	Total general
	f	m	f	m	f	m			
Pénfigo vulgar	1	0	0	0	0	0	1	0	1
TOTAL	1	0	0	0	0	0	1	0	1

Dermatología 109 A

Principales Cirugías y Procedimientos enero – junio 2018

Código	CAUSA	Femenino	Masculino	Total
99.82	Terapia de luz ultravioleta	1,512	877	2,389
863X	Otra extirpación local o destrucción de lesión o tejido de piel y tejido subcutáneo	766	421	1,187
86.11	Biopsia de piel y tejido subcutáneo	161	103	264
97.38	Retirada de suturas de cabeza y cuello (retirada de puntos)	71	32	103
86.24	Quimio cirugía de piel	15	23	38
27.23	Biopsia de labio	16	10	26
00.C3	Crioterapia	12	9	21
86.99	Otra operación sobre la piel y tejido subcutáneo	13	5	18
25.02	Biopsia abierta de la lengua	5	5	10
86.86	Onicoplastia	3	4	7
24.11	Biopsia de encía	3	2	5
27.24	Biopsia de boca, estructura no especificada	2	2	4
99.83	Otra fototerapia	1	2	3
27.21	Biopsia del paladar óseo	1	1	2
87.38	Sinografía de pared torácica	1	1	2
97.39	Extracción de otro dispositivo terapéutico de cabeza y cuello	1	1	2
99.28	Inyección o infusión de modificadores de respuesta biológica [brm] tales como agentes antineoplásicos	1	1	2
86.25	Abrasión dérmica	0	1	1
96.24	Dilatación y manipulación de estoma de enterostomía	1	0	1
97.36	Extracción de otro dispositivo de fijación mandibular externa	1	0	1
	Otros	1	0	1
	TOTAL	2,587	1,500	4,087

Dermatología 109 A

Principales Cirugías y Procedimientos por grupo de Edad y Sexo enero – junio 2018

CAUSA	1 - 4		5 - 14		15 - 19		20 - 24		25 - 44	
	f	m	f	m	f	m	f	m	f	m
Terapia de luz ultravioleta	18	10	62	13	78	31	67	57	369	214
Otra extirpación local o destrucción de lesión o tejido de piel y tejido subcutáneo	5	0	8	19	39	16	41	31	172	83
Biopsia de piel y tejido subcutáneo	0	0	2	6	10	3	14	6	31	28
Retirada de suturas de cabeza y cuello (retirada de puntos)	0	0	0	0	3	1	1	2	8	6
Quimio cirugía de piel	0	0	0	0	3	7	3	9	5	4
Biopsia de labio	0	1	0	2	0	1	0	1	8	2
Crioterapia	0	1	1	2	1	1	0	0	2	0
Otra operación sobre la piel y tejido subcutáneo	0	0	0	0	0	0	0	1	3	0
Biopsia abierta de la lengua	0	0	0	0	0	0	0	0	2	4
Onicoplastia	0	0	0	0	2	2	0	1	0	1
Biopsia de encía	0	0	0	0	0	0	0	1	3	0
Biopsia de boca, estructura no especificada	0	0	1	0	0	0	0	0	0	1
Otra fototerapia	0	0	0	0	0	0	1	0	0	1
Biopsia del paladar óseo	0	0	0	0	0	0	0	0	1	0
Sinografía de pared torácica	0	0	0	0	1	0	0	0	0	0
Extracción de otro dispositivo terapéutico de cabeza y cuello	0	0	0	0	0	0	0	0	0	0
Inyección o infusión de modificadores de respuesta biológica [brm] tales como agentes antineoplásicos	0	0	0	0	0	0	0	0	0	0
Abrasión dérmica	0	0	0	0	0	0	0	1	0	0
Dilatación y manipulación de estoma de enterostomía	0	0	0	0	0	0	0	0	0	0
Extracción de otro dispositivo de fijación mandibular externa	0	0	0	0	0	0	0	0	0	0
Otros	0	0	0	0	0	0	0	0	0	0
TOTAL	23	12	74	42	137	62	127	110	604	344

Dermatología 109 A

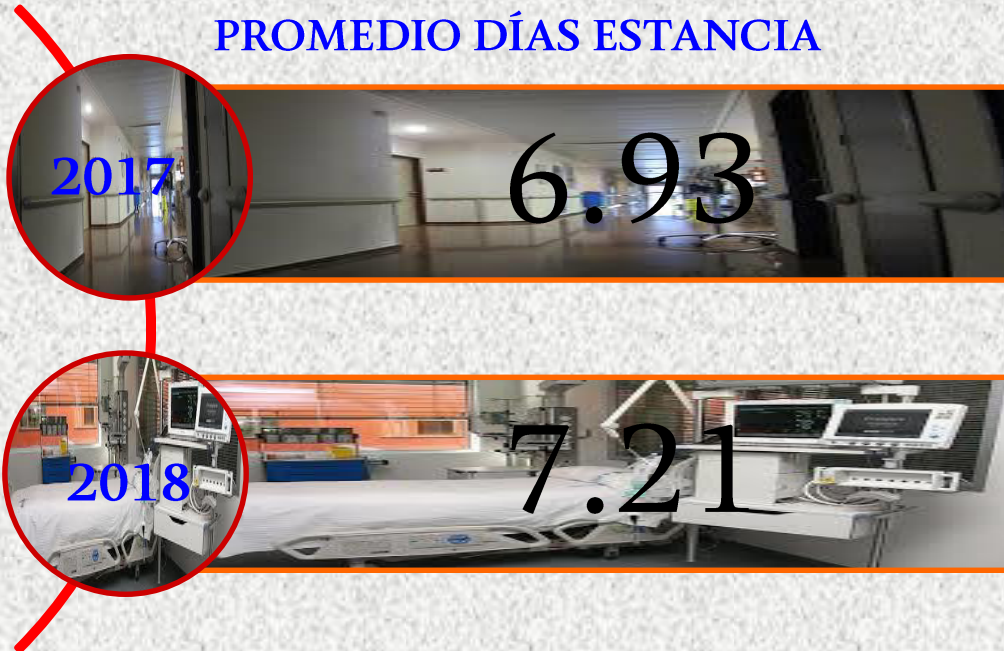
Principales Cirugías y Procedimientos por grupo de Edad y Sexo enero – junio 2018

CAUSA	45 – 59		60 - 64		65 o +		Total Fem.	Total mas	Total general
	f	m	f	m	f	m			
Terapia de luz ultravioleta	598	274	151	85	169	193	1,512	877	2,389
Otra extirpación local o destrucción de lesión o tejido de piel y tejido subcutáneo	206	94	44	25	251	153	766	421	1,187
Biopsia de piel y tejido subcutáneo	44	22	15	10	45	28	161	103	264
Retirada de suturas de cabeza y cuello (retirada de puntos)	17	8	8	1	34	14	71	32	103
Quimio cirugía de piel	2	2	0	0	2	1	15	23	38
Biopsia de labio	1	1	4	0	3	2	16	10	26
Crioterapia	4	5	2	0	2	0	12	9	21
Otra operación sobre la piel y tejido subcutáneo	3	2	0	0	7	2	13	5	18
Biopsia abierta de la lengua	2	1	1	0	0	0	5	5	10
Onicoplastia	0	0	0	0	1	0	3	4	7
Biopsia de encía	0	0	0	0	0	1	3	2	5
Biopsia de boca, estructura no especificada	1	1	0	0	0	0	2	2	4
Otra fototerapia	0	1	0	0	0	0	1	2	3
Biopsia del paladar óseo	0	1	0	0	0	0	1	1	2
Sinografía de pared torácica	0	1	0	0	0	0	1	1	2
Extracción de otro dispositivo terapéutico de cabeza y cuello	0	0	1	0	0	1	1	1	2
Inyección o infusión de modificadores de respuesta biológica [brm] tales como agentes antineoplásicos	1	1	0	0	0	0	1	1	2
Abrasión dérmica	0	0	0	0	0	0	0	1	1
Dilatación y manipulación de estoma de enterostomía	1	0	0	0	0	0	1	0	1
Extracción de otro dispositivo de fijación mandibular externa	1	0	0	0	0	0	1	0	1
Otros	0	0	0	0	1	0	1	0	1
TOTAL	881	414	226	121	515	395	2,587	1,500	4,087

PORCENTAJE DE OCUPACIÓN



PROMEDIO DÍAS ESTANCIA



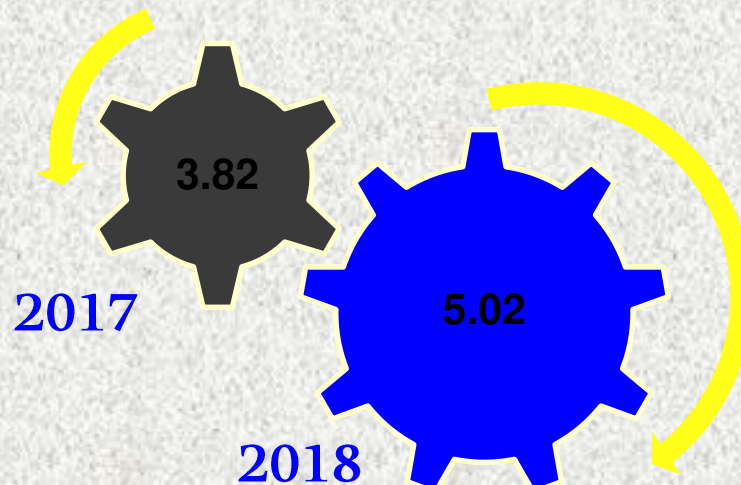
DERMATOLOGÍA

109 A

INDICE DE ROTACION



INTERVALO DE SUSTITUCION



DERMATOLOGÍA

Dermatología 109 A

Recursos Humanos

Categoría	Turno					
	Completo	Matutino	Vespertino	Nocturno	Sab, dom y fest	Total
Rama médica						
Medico especialista A	0	1	1	0	0	2
Medico especialista B	0	3	0	0	0	3
Medico especialista C	0	9	0	0	0	9
Cirujano dentista C	0	1	0	0	0	1
Rama de enfermería						
Jefe de enfermeras C	0	1	0	0	0	1
Enfermera especialista A	0	1	0	0	0	1
Enfermera general titulada A	0	2	2	0	0	4
Auxiliar de enfermería A	0	1	0	0	0	1
Enfermera general titulada B	0	1	2	0	0	3
Auxiliar de enfermería B	0	1	0	0	0	1
Enfermera especialista C	0	0	1	0	0	1
Rama paramédica						
Químico A	0	1	1	0	0	2
Afanadora	0	4	1	0	1	6
Camillero	0	1	0	0	0	1
Lavandera en hospital	0	0	0	0	2	2
Operador de calderas en hospital	0	1	0	0	0	1
Rama de investigación						
Investigador de ciencias médicas “D”	0	1	0	0	0	1
Rama afin administrativa						
Soporte administrativo “C”	1	0	0	0	0	1
Apoyo administrativo en salud-A4	0	4	0	0	0	4
Apoyo administrativo en salud-A2	0	1	0	0	0	1
Total	1	34	8	0	3	46

Geriatría 110 B

Comparativo de Productividad enero – junio 2017 / 2018

Actividad	2017				2018			
	Programado	Realizado	% de Avance	Calificación	Programado	Realizado	% de avance	Calificación
Consultas de primera vez	553	457	82.64	R	547	421	76.96	R
Consultas subsecuentes	1,302	1,864	143.16	V	1,279	1,825	142.69	V
Interconsultas		133				192		
Total	1,855	2,454	132.29	V	1,826	2,438	133.52	V
Ingresos		359				365		
Egresos	371	363	97.84	V	337	358	106.23	V
Días paciente	1,796	2,087	116.20	V	1,985	1,969	99.19	V
Días cama	2,184	2,244	102.75	V	2,172	2,172	100.00	V
Porcentaje de ocupación	82.23	93.00	113.10	V	91.39	90.65	99.19	V

Geriatría 110 B

Comparativo de Acciones Realizadas enero – junio 2017 / 2018

Acciones	2017			2018		
	Hospitalizado	Ambulatorio	Total	Hospitalizado	Ambulatorio	Total
Signos vitales	352	135	487	317	121	438
Marcha y balance	328	245	573	293	230	523
Terapia respiratoria	262	94	356	171	45	216
Equilibrio	282	190	472	295	227	522
Pacientes periféricos	0	0	0	0	0	0
Fuerza	296	186	482	347	228	575
Terapia ocupacional	333	183	516	349	255	604
Aparatos ortesicos	163	98	261	60	26	86
Higiene	354	101	455	291	84	375
Estimulación psicomotriz	322	238	560	367	279	646
Coordinación	330	252	582	359	271	630
Ejercicios de Memoria	258	248	506	264	251	515
Lectura de voz alta	60	99	159	51	118	169
Reminiscencias	176	219	395	303	235	538
Orientación	340	235	575	345	249	594
Terapia de Lenguaje	0	0	0	0	0	0
Alimentación Asistida	356	117	473	361	116	477
Cuidados Personales	348	149	497	330	204	534
Capacitación Familiar	311	63	374	299	95	394

Geriatría 110 B

Comparativo de Acciones Realizadas enero – junio 2017 / 2018

Acciones	2017			2018		
	Hospitalizado	Ambulatorio	Total	Hospitalizado	Ambulatorio	Total
Orientación Familiar	187	129	316	208	134	342
Glicemia capilar	355	29	384	195	37	232
Terapia respiratoria cuidador	0	0	0	0	0	0
Atención	337	272	609	365	265	630
Entrevista y aplicación de escalas	18	118	136	36	75	111
Apoyo afectivo	176	182	358	351	266	617
Notas expedientes	45	64	109	21	61	82
Apertura de expedientes	40	34	74	2	16	18
Interconsultas a sala de día	38	0	38	4	0	4
Calculo	28	69	97	39	82	121
Total	6,095	3,749	9,844	6,023	3,970	9,993

Geriatría 110 B

20 Principales Motivos de Consulta enero – junio 2018

Código	Causa	Femenino	Masculino	Total	%
I10X	Hipertensión esencial (primaria)	526	160	686	28.14
F011	Demencia vascular por infartos múltiples	74	35	109	4.47
E117	Diabetes mellitus no insulino dependiente, con complicaciones múltiples	65	32	97	3.98
I500	Insuficiencia cardiaca congestiva	49	18	67	2.75
E116	Diabetes mellitus no insulino dependiente, con otras complicaciones especificadas	45	14	59	2.42
F013	Demencia vascular mixta, cortical y subcortical	41	14	55	2.26
E03801	Hipotiroidismo primario	44	8	52	2.13
I10X01	Hipertensión sistólica aislada	35	15	50	2.05
N390	Infección de vías urinarias, sitio no especificado	36	12	48	1.97
F412	Trastorno mixto de ansiedad y depresión	38	9	47	1.93
G20X	Enfermedad de Parkinson	21	20	41	1.68
J449	Enfermedad pulmonar obstructiva crónica, no especificada	31	9	40	1.64
E107	Diabetes mellitus insulino dependiente, con complicaciones múltiples	22	14	36	1.48
M150	(Osteo)artrosis primaria generalizada	29	7	36	1.48
E119	Diabetes mellitus no insulino dependiente, sin mención de complicación	28	6	34	1.39
F058	Otros delirios	22	11	33	1.35
F019	Demencia vascular, no especificada	20	7	27	1.11
C900	Mieloma múltiple	17	9	26	1.07
I509	Insuficiencia cardiaca, no especificada	15	7	22	0.90
J159	Neumonía bacteriana, no especificada	16	5	21	0.86
	Otros	599	253	852	34.95
TOTAL		1,773	665	2,438	100.00

Patologías determinadas conforme al 99.94% de los diagnósticos capturados

Geriatría 110 B

20 Principales Motivos de Consulta por grupo de Edad y Sexo enero – junio 2018

CAUSA	45 – 59		60 - 64	
	f	m	f	m
Hipertensión esencial (primaria)	3	0	2	2
Demencia vascular por infartos múltiples	1	0	0	0
Diabetes mellitus no insulino dependiente, con complicaciones múltiples	0	2	0	0
Insuficiencia cardiaca congestiva	0	0	0	0
Diabetes mellitus no insulino dependiente, con otras complicaciones especificadas	1	1	0	0
Demencia vascular mixta, cortical y subcortical	0	1	0	0
Hipotiroidismo primario	0	0	0	0
Hipertensión sistólica aislada	1	0	0	0
Infección de vías urinarias, sitio no especificado	0	0	1	0
Trastorno mixto de ansiedad y depresión	0	0	0	0
Enfermedad de Parkinson	0	0	0	0
Enfermedad pulmonar obstructiva crónica, no especificada	0	0	0	0
Diabetes mellitus insulino dependiente, con complicaciones múltiples	0	0	0	0
(Osteo)artrosis primaria generalizada	0	0	0	0
Diabetes mellitus no insulino dependiente, sin mención de complicación	1	0	0	0
Otros delirios	0	0	0	0
Demencia vascular, no especificada	0	0	0	0
Mieloma múltiple	7	3	4	3
Insuficiencia cardiaca, no especificada	0	0	0	1
Neumonía bacteriana, no especificada	0	0	1	0
Otros	4	2	12	4
TOTAL	18	9	20	10

Geriatría 110 B

20 Principales Motivos de Consulta por grupo de Edad y Sexo enero – junio 2018

CAUSA	65 o +		Total Fem.	Total mas	Total general
	f	m			
Hipertensión esencial (primaria)	521	158	526	160	686
Demencia vascular por infartos múltiples	73	35	74	35	109
Diabetes mellitus no insulino dependiente, con complicaciones múltiples	65	30	65	32	97
Insuficiencia cardiaca congestiva	49	18	49	18	67
Diabetes mellitus no insulino dependiente, con otras complicaciones especificadas	44	13	45	14	59
Demencia vascular mixta, cortical y subcortical	41	13	41	14	55
Hipotiroidismo primario	44	8	44	8	52
Hipertensión sistólica aislada	34	15	35	15	50
Infección de vías urinarias, sitio no especificado	35	12	36	12	48
Trastorno mixto de ansiedad y depresión	38	9	38	9	47
Enfermedad de Parkinson	21	20	21	20	41
Enfermedad pulmonar obstructiva crónica, no especificada	31	9	31	9	40
Diabetes mellitus insulino dependiente, con complicaciones múltiples	22	14	22	14	36
(Osteo)artrosis primaria generalizada	29	7	29	7	36
Diabetes mellitus no insulino dependiente, sin mención de complicación	27	6	28	6	34
Otros delirios	22	11	22	11	33
Demencia vascular, no especificada	20	7	20	7	27
Mieloma múltiple	6	3	17	9	26
Insuficiencia cardiaca, no especificada	15	6	15	7	22
Neumonía bacteriana, no especificada	15	5	16	5	21
Otros	583	247	599	253	852
TOTAL	1,735	646	1,773	665	2,438

Geriatría 110 B

20 Diagnósticos de Egreso más frecuentes enero – junio 2018

Código	Causa	Femenino	Masculino	Total
N390	Infección de vías urinarias, sitio no especificado	36	13	49
J158	Otras neumonías bacterianas	14	8	22
I500	Insuficiencia cardíaca congestiva	10	5	15
N185	Enfermedad renal crónica, etapa 5	9	6	15
I10X	Hipertensión esencial (primaria)	8	0	8
J150	Neumonía debida a klebsiella pneumoniae	4	4	8
K922	Hemorragia gastrointestinal, no especificada	4	4	8
N189	Enfermedad renal crónica, no especificada	6	2	8
I618	Otras hemorragias intraencefálicas	4	1	5
I630	Infarto cerebral debido a trombosis de arterias precerebrales	5	0	5
J441	Enfermedad pulmonar obstructiva crónica con exacerbación aguda, no especificada	3	2	5
R572	Choque séptico	1	4	5
A419	Sepsis, no especificada	2	2	4
I610	Hemorragia intracerebral en hemisferio, subcortical	4	0	4
I678	Otras enfermedades cerebrovasculares especificadas	4	0	4
J120	Neumonía debida a adenovirus	3	1	4
J128	Neumonía debida a otros virus	2	2	4
R570	Choque cardiogénico	2	2	4
C61X	Tumor maligno de la próstata	0	3	3
F050	Delirio no superpuesto a un cuadro de demencia, así descrito	1	2	3
	Otros	115	60	175
	TOTAL	237	121	358

Geriatría 110 B

20 Diagnósticos de Egreso por Grupo de Edad y Sexo más frecuentes enero – junio 2018

CAUSA	45 – 59		60 - 64	
	f	m	f	m
Infección de vías urinarias, sitio no especificado	0	0	1	0
Otras neumonías bacterianas	0	0	0	0
Insuficiencia cardiaca congestiva	0	0	0	0
Enfermedad renal crónica, etapa 5	0	0	1	2
Hipertensión esencial (primaria)	0	0	0	0
Neumonía debida a klebsiella pneumoniae	0	0	0	0
Hemorragia gastrointestinal, no especificada	0	0	0	0
Enfermedad renal crónica, no especificada	0	0	1	1
Otras hemorragias intraencefálicas	0	0	0	0
Infarto cerebral debido a trombosis de arterias precerebrales	0	0	0	0
Enfermedad pulmonar obstructiva crónica con exacerbación aguda, no especificada	0	0	0	0
Choque séptico	0	0	0	0
Sepsis, no especificada	0	0	1	0
Hemorragia intracerebral en hemisferio, subcortical	0	0	0	0
Otras enfermedades cerebrovasculares especificadas	0	0	0	0
Neumonía debida a adenovirus	0	0	0	0
Neumonía debida a otros virus	0	0	0	0
Choque cardiogénico	0	0	0	0
Tumor maligno de la próstata	0	0	0	0
Delirio no superpuesto a un cuadro de demencia, así descrito	0	0	0	0
Otros	0	0	1	3
TOTAL	0	0	5	6

Geriatría 110 B

20 Diagnósticos de Egreso por Grupo de Edad y Sexo más frecuentes enero – junio 2018

CAUSA	65 o +		Total Fem.	Total mas	Total general
	f	m			
Infección de vías urinarias, sitio no especificado	35	13	36	13	49
Otras neumonías bacterianas	14	8	14	8	22
Insuficiencia cardiaca congestiva	10	5	10	5	15
Enfermedad renal crónica, etapa 5	8	4	9	6	15
Hipertensión esencial (primaria)	8	0	8	0	8
Neumonía debida a klebsiella pneumoniae	4	4	4	4	8
Hemorragia gastrointestinal, no especificada	4	4	4	4	8
Enfermedad renal crónica, no especificada	5	1	6	2	8
Otras hemorragias intraencefalicas	4	1	4	1	5
Infarto cerebral debido a trombosis de arterias precerebrales	5	0	5	0	5
Enfermedad pulmonar obstructiva crónica con exacerbacion aguda, no especificada	3	2	3	2	5
Choque séptico	1	4	1	4	5
Sepsis, no especificada	1	2	2	2	4
Hemorragia intracerebral en hemisferio, subcortical	4	0	4	0	4
Otras enfermedades cerebrovasculares especificadas	4	0	4	0	4
Neumonía debida a adenovirus	3	1	3	1	4
Neumonía debida a otros virus	2	2	2	2	4
Choque cardiogénico	2	2	2	2	4
Tumor maligno de la próstata	0	3	0	3	3
Delirio no superpuesto a un cuadro de demencia, así descrito	1	2	1	2	3
Otros	114	57	115	60	175
TOTAL	232	115	237	121	358

Geriatría 110 B

Principales Causas de Defunción enero – junio 2018

Código	Causa	Femenino	Masculino	Total
A419	Sepsis, no especificada	2	2	4
R570	Choque cardiogénico	2	2	4
R572	Choque séptico	1	3	4
R571	Choque hipovolémico	1	2	3
R578	Otras formas de choque	0	2	2
E870	Hiperosmolaridad e hipernatremia	0	1	1
I110	Enfermedad cardiaca hipertensiva con insuficiencia cardiaca (congestiva)	0	1	1
I210	Infarto transmural agudo del miocardio de la pared anterior	0	1	1
I500	Insuficiencia cardiaca congestiva	1	0	1
I64X	Accidente vascular encefálico agudo, no especificado como hemorrágico o isquémico	0	1	1
J150	Neumonía debida a klebsiella pneumoniae	1	0	1
J158	Otras neumonías bacterianas	1	0	1
J960	Insuficiencia respiratoria aguda	1	0	1
K566	Otras obstrucciones intestinales y las no especificadas	1	0	1
K720	Insuficiencia hepática aguda o subaguda	0	1	1
K729	Insuficiencia hepática, no especificada	0	1	1
L039	Celulitis de sitio no especificado	1	0	1
N185	Enfermedad renal crónica, etapa 5	0	1	1
N189	Enfermedad renal crónica, no especificada	1	0	1
R69X	Causas de morbilidad desconocidas y no especificadas	0	1	1
TOTAL		13	19	32

Geriatría 110 B

Principales causas de Defunción por Grupo de Edad y Sexo enero – junio 2018

CAUSA	25 – 44		45 – 59	
	f	m	f	m
Sepsis, no especificada	0	0	1	0
Choque cardiogénico	0	0	0	0
Choque séptico	0	0	0	0
Choque hipovolémico	0	0	0	0
Otras formas de choque	0	0	0	0
Hiperosmolaridad e hipernatremia	0	0	0	0
Enfermedad cardiaca hipertensiva con insuficiencia cardiaca (congestiva)	0	0	0	0
Infarto transmural agudo del miocardio de la pared anterior	0	0	0	0
Insuficiencia cardiaca congestiva	0	0	0	0
Accidente vascular encefálico agudo, no especificado como hemorrágico o isquémico	0	0	0	0
Neumonía debida a klebsiella pneumoniae	0	0	0	0
Otras neumonías bacterianas	0	0	0	0
Insuficiencia respiratoria aguda	0	0	0	0
Otras obstrucciones intestinales y las no especificadas	0	0	0	0
Insuficiencia hepática aguda o subaguda	0	0	0	0
Insuficiencia hepática, no especificada	0	0	0	0
Celulitis de sitio no especificado	0	0	0	0
Enfermedad renal crónica, etapa 5	0	0	0	0
Enfermedad renal crónica, no especificada	0	0	0	0
Causas de morbilidad desconocidas y no especificadas	0	0	0	0
TOTAL	0	0	1	0

Geriatría 110 B

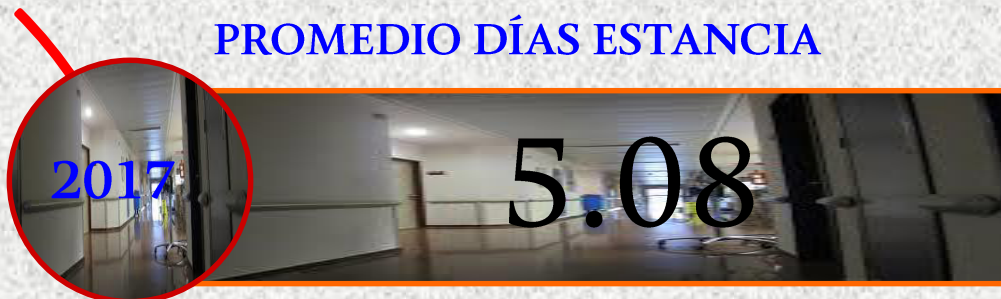
Principales causas de Defunción por Grupo de Edad y Sexo enero – junio 2018

CAUSA	60 - 64		65 o +		Total Fem.	Total mas	Total general
	f	m	f	m			
Sepsis, no especificada	0	0	1	2	2	2	4
Choque cardiogénico	0	0	2	2	2	2	4
Choque séptico	0	0	1	3	1	3	4
Choque hipovolémico	0	0	1	2	1	2	3
Otras formas de choque	0	0	0	2	0	2	2
Hiperosmolaridad e hipernatremia	0	0	0	1	0	1	1
Enfermedad cardiaca hipertensiva con insuficiencia cardiaca (congestiva)	0	0	0	1	0	1	1
Infarto transmural agudo del miocardio de la pared anterior	0	0	0	1	0	1	1
Insuficiencia cardiaca congestiva	0	0	1	0	1	0	1
Accidente vascular encefálico agudo, no especificado como hemorrágico o isquémico	0	0	0	1	0	1	1
Neumonía debida a klebsiella pneumoniae	0	0	1	0	1	0	1
Otras neumonías bacterianas	0	0	1	0	1	0	1
Insuficiencia respiratoria aguda	0	0	1	0	1	0	1
Otras obstrucciones intestinales y las no especificadas	0	0	1	0	1	0	1
Insuficiencia hepática aguda o subaguda	0	0	0	1	0	1	1
Insuficiencia hepática, no especificada	0	0	0	1	0	1	1
Celulitis de sitio no especificado	0	0	1	0	1	0	1
Enfermedad renal crónica, etapa 5	0	0	0	1	0	1	1
Enfermedad renal crónica, no especificada	0	0	1	0	1	0	1
Causas de morbilidad desconocidas y no especificadas	0	0	0	1	0	1	1
TOTAL	0	0	12	19	13	19	32

PORCENTAJE DE OCUPACIÓN



PROMEDIO DÍAS ESTANCIA



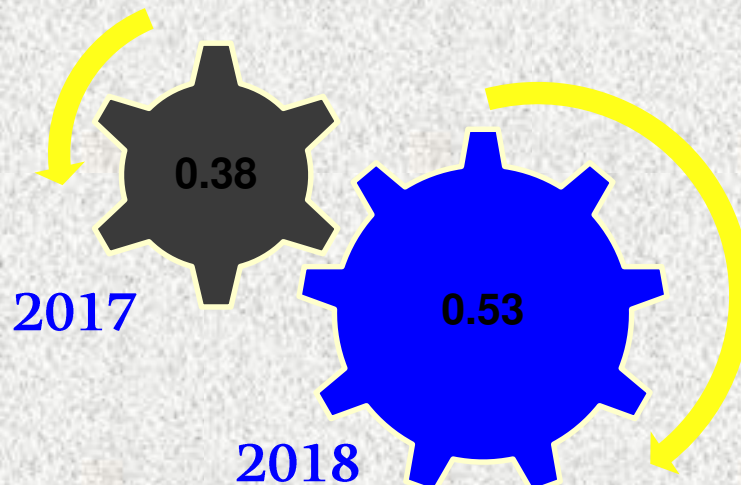
GERIATRÍA

110 B

INDICE DE ROTACION



INTERVALO DE SUSTITUCION



GERIATRÍA

110 B

Geriatría 110 B

Recursos Humanos

Categoría	Turno					
	Completo	Matutino	Vespertino	Nocturno	Sab, dom y fest	Total
Rama médica						
Jefe de servicios	0	1	0	0	0	1
Medico especialista “A”	0	2	1	0	0	3
Medico especialista B	0	0	1	0	0	1
Medico especialista C	0	4	0	0	0	4
Rama de enfermería						
Enfermera especialista C	0	0	1	0	0	1
Rama paramédica						
Afanadora	0	1	1	1	0	3
Camillero	0	0	1	0	1	2
Rama afin administrativa						
Apoyo administrativo en salud A 7	0	1	0	0	0	1
Apoyo administrativo en salud A 6	0	1	0	0	0	1
Apoyo administrativo en salud A 3	0	2	0	0	0	2
Apoyo administrativo en salud A 2	0	1	0	0	0	1
Total	0	13	5	1	1	20

Fuente: dirección de recursos humanos

Edificio Hemato - Oncología 111

Comparativo de Productividad enero – junio / 2017 - 2018

Actividad	2017				2018			
	Programado	Realizado	% de Avance	Calificación	Programado	Realizado	% de avance	Calificación
Consultas de primera vez	5,315	7,038	132.42	V	5,183	6,359	122.69	V
Consultas subsecuentes	28,837	39,325	136.37	V	29,892	36,552	122.28	V
Interconsultas		473				761		
Total	34,152	46,836	137.14	V	35,075	43,672	124.51	V
Ingresos		2,851				2,934		
Egresos	2,813	2,830	100.60	V	2,894	2,876	99.38	V
Intervenciones quirúrgicas	652	1,490	228.53	V	1,218	1,952	160.26	V
Procedimientos		8,238				8,759		
Días paciente	17,461	19,875	113.83	V	18,672	19,616	105.06	V
Días cama	20,748	21,692	104.55	V	20,634	20,895	101.26	V
Porcentaje de ocupación	84.16	91.62	108.86	V	90.49	93.88	103.75	V

Oncología 111 A

Comparativo de Productividad enero – junio / 2017 - 2018

Actividad	2017				2018			
	Programado	Realizado	% de Avance	Calificación	Programado	Realizado	% de avance	Calificación
Consultas de primera vez	4,499	6,268	139.32	V	4,327	4,542	104.97	V
Consultas subsecuentes	25,135	34,846	138.64	V	26,135	34,009	130.13	V
Interconsultas		250				630		
Total	29,634	41,364	139.58	V	30,462	39,181	128.62	V
Ingresos		1,988				2,054		
Egresos	2,042	1,979	96.91	A	2,081	2,023	97.21	V
Intervenciones quirúrgicas	652	1,490	228.53	V	1,218	1,952	160.26	V
Procedimientos		8,238				8,759		
Días paciente	9,024	9,840	109.04	V	9,183	9,886	107.66	V
Días cama	10,738	11,407	106.23	V	10,679	11,005	103.05	V
Porcentaje de ocupación	84.04	86.26	102.64	V	85.99	89.83	104.47	V

Oncología 111 A

20 Principales Motivos de Consulta enero – junio 2018

Código	Causa	Femenino	Masculino	Total	%
C509	Tumor maligno de la mama, parte no especificada	9,945	217	10,162	25.94
N72X	Enfermedad inflamatoria del cuello uterino	3,599	0	3,599	9.19
C539	Tumor maligno del cuello del útero, sin otra especificación	1,961	2	1,963	5.01
C56X	Tumor maligno del ovario	1,792	1	1,793	4.58
C541	Tumor maligno del endometrio	1,130	0	1,130	2.88
C61X	Tumor maligno de la próstata	2	862	864	2.21
C73X	Tumor maligno de la glándula tiroides	697	159	856	2.18
C530	Tumor maligno del endocervix	809	0	809	2.06
K021	Caries de la dentina	543	146	689	1.76
C531	Tumor maligno del exocervix	683	0	683	1.74
C189	Tumor maligno del colon, parte no especificada	287	277	564	1.44
C629	Tumor maligno del testículo, no especificado	0	540	540	1.38
Z970	Presencia de ojo artificial	216	323	539	1.38
D34X	Tumor benigno de la glándula tiroides	435	58	493	1.26
C443	Tumor maligno de la piel de otras partes y de las no especificadas de la cara	267	213	480	1.23
N870	Displasia cervical leve	417	0	417	1.06
C20X	Tumor maligno del recto	187	228	415	1.06
C500	Tumor maligno del pezón y areola mamaria	313	13	326	0.83
K081	Perdida de dientes debida a accidente, extracción o enfermedad periodontal local	182	113	295	0.75
Z900	Ausencia adquirida de parte de la cabeza y del cuello	164	115	279	0.71
	Otros	7,742	4,543	12,285	31.35
	TOTAL	31,371	7,810	39,181	100.00

Patologías determinadas conforme al 100.00% de los diagnósticos capturados

Oncología 111 A

20 Principales Motivos de Consulta por grupo de Edad y Sexo enero – junio 2018

CAUSA	< 1		1 - 4		5 - 14		15 - 19		20 - 24		25 - 44	
	f	m	f	m	f	m	f	m			f	m
Tumor maligno de la mama, parte no especificada	0	0	0	0	6	4	39	4	98	7	1,959	59
Enfermedad inflamatoria del cuello uterino	0	0	0	0	1	0	11	0	145	0	1,227	0
Tumor maligno del cuello del útero, sin otra especificación	0	0	0	0	1	0	2	0	8	0	570	1
Tumor maligno del ovario	0	0	0	0	2	0	17	0	75	0	497	0
Tumor maligno del endometrio	0	0	0	0	0	0	1	0	11	0	211	0
Tumor maligno de la próstata	0	0	0	0	0	0	0	0	0	2	0	12
Tumor maligno de la glándula tiroides	0	0	0	0	2	1	4	0	29	3	185	34
Tumor maligno del endocervix	0	0	0	0	0	0	1	0	4	0	213	0
Caries de la dentina	0	0	0	0	1	0	0	0	0	0	72	25
Tumor maligno del exocervix	0	0	0	0	0	0	1	0	2	0	200	0
Tumor maligno del colon, parte no especificada	0	0	0	0	0	3	2	0	3	3	73	77
Tumor maligno del testículo, no especificado	0	0	0	0	0	0	0	20	0	120	0	350
Presencia de ojo artificial	2	0	14	15	32	82	20	34	13	24	43	85
Tumor benigno de la glándula tiroides	0	0	0	0	0	0	11	1	16	2	104	11
Tumor maligno de la piel de otras partes y de las no especificadas de la cara	0	0	0	0	1	0	1	0	4	2	20	14
Displasia cervical leve	0	0	0	0	0	0	7	0	58	0	257	0
Tumor maligno del recto	0	0	0	0	0	0	0	0	8	0	44	19
Tumor maligno del pezón y areola mamaria	0	0	0	0	1	1	3	0	2	0	64	6
Perdida de dientes debida a accidente, extracción o enfermedad periodontal local	0	0	0	0	0	0	1	0	0	0	13	10
Ausencia adquirida de parte de la cabeza y del cuello	0	0	0	0	6	4	10	2	3	6	13	35
Otros	0	1	13	27	31	63	103	121	245	213	1,749	1,186
TOTAL	2	1	27	42	84	158	234	182	724	382	7,514	1,924

Oncología 111 A

20 Principales Motivos de Consulta por grupo de Edad y Sexo enero – junio 2018

CAUSA	45 – 59		60 - 64		65 o +		Total Fem.	Total mas	Total general
	f	m	f	m	f	m			
Tumor maligno de la mama, parte no especificada	4,770	67	1,249	20	1,824	56	9,945	217	10,162
Enfermedad inflamatoria del cuello uterino	1,484	0	295	0	436	0	3,599	0	3,599
Tumor maligno del cuello del útero, sin otra especificación	806	1	243	0	331	0	1,961	2	1,963
Tumor maligno del ovario	753	0	204	0	244	1	1,792	1	1,793
Tumor maligno del endometrio	481	0	177	0	249	0	1,130	0	1,130
Tumor maligno de la próstata	0	169	2	141	0	538	2	862	864
Tumor maligno de la glándula tiroides	280	45	63	28	134	48	697	159	856
Tumor maligno del endocervix	360	0	96	0	135	0	809	0	809
Caries de la dentina	256	62	74	26	140	33	543	146	689
Tumor maligno del exocervix	290	0	72	0	118	0	683	0	683
Tumor maligno del colon, parte no especificada	95	88	48	27	66	79	287	277	564
Tumor maligno del testículo, no especificado	0	33	0	10	0	7	0	540	540
Presencia de ojo artificial	44	35	14	16	34	32	216	323	539
Tumor benigno de la glándula tiroides	179	17	40	7	85	20	435	58	493
Tumor maligno de la piel de otras partes y de las no especificadas de la cara	51	42	23	12	167	143	267	213	480
Displasia cervical leve	78	0	13	0	4	0	417	0	417
Tumor maligno del recto	64	123	35	34	36	52	187	228	415
Tumor maligno del pezón y areola mamaria	154	1	40	2	49	3	313	13	326
Perdida de dientes debida a accidente, extracción o enfermedad periodontal local	66	32	29	8	73	63	182	113	295
Ausencia adquirida de parte de la cabeza y del cuello	43	16	16	21	73	31	164	115	279
Otros	2,774	1,203	875	472	1,952	1,257	7,742	4,543	12,285
TOTAL	13,028	1,934	3,608	824	6,150	2,363	31,371	7,810	39,181

Oncología 111 A

20 Diagnósticos de Egreso más frecuentes enero – junio 2018

Código	Causa	Femenino	Masculino	Total
C56X	Tumor maligno del ovario	143	0	143
C180	Tumor maligno del ciego	38	83	121
C620	Tumor maligno del testículo no descendido	0	89	89
C509	Tumor maligno de la mama, parte no especificada	86	2	88
C73X	Tumor maligno de la glándula tiroides	69	16	85
C500	Tumor maligno del pezón y areola mamaria	73	1	74
C189	Tumor maligno del colon, parte no especificada	29	42	71
C182	Tumor maligno del colon ascendente	25	36	61
C530	Tumor maligno del endocervix	61	0	61
C160	Tumor maligno del cardias	33	24	57
C541	Tumor maligno del endometrio	56	0	56
C539	Tumor maligno del cuello del útero, sin otra especificación	53	0	53
C621	Tumor maligno del testículo descendido	0	50	50
C20X	Tumor maligno del recto	14	33	47
C629	Tumor maligno del testículo, no especificado	0	39	39
C504	Tumor maligno del cuadrante superior externo de la mama	35	0	35
C531	Tumor maligno del exocervix	26	0	26
C162	Tumor maligno del cuerpo del estomago	10	8	18
C490	Tumor maligno del tejido conjuntivo y tejido blando de la cabeza, cara y cuello	11	7	18
C169	Tumor maligno del estomago, parte no especificada	4	12	16
	Otros	472	343	815
	TOTAL	1,238	785	2,023

Oncología 111 A

20 Diagnósticos de Egreso por Grupo de Edad y Sexo más frecuentes enero – junio 2018

CAUSA	1 - 4		5 - 14		15 - 19		20 - 24		25 - 44	
	f	m	f	m	f	m	f	m	f	m
Tumor maligno del ovario	0	0	0	0	0	0	1	0	42	0
Tumor maligno del ciego	0	0	0	0	0	1	0	1	13	29
Tumor maligno del testículo no descendido	0	0	0	0	0	1	0	25	0	57
Tumor maligno de la mama, parte no especificada	0	0	0	0	0	0	0	0	20	1
Tumor maligno de la glándula tiroides	0	0	0	0	0	0	4	0	22	1
Tumor maligno del pezón y areola mamaria	0	0	0	0	0	0	0	0	12	1
Tumor maligno del colon, parte no especificada	0	0	0	0	0	0	0	1	11	14
Tumor maligno del colon ascendente	0	0	0	0	0	0	0	0	7	11
Tumor maligno del endocervix	0	0	0	0	0	0	0	0	24	0
Tumor maligno del cardias	0	0	0	0	0	0	0	2	18	9
Tumor maligno del endometrio	0	0	0	0	0	0	0	0	6	0
Tumor maligno del cuello del útero, sin otra especificación	0	0	0	0	0	0	0	0	23	0
Tumor maligno del testículo descendido	0	0	0	0	0	5	0	15	0	26
Tumor maligno del recto	0	0	0	0	0	0	0	0	5	8
Tumor maligno del testículo, no especificado	0	0	0	0	0	3	0	14	0	21
Tumor maligno del cuadrante superior externo de la mama	0	0	0	0	0	0	1	0	5	0
Tumor maligno del exocervix	0	0	0	0	0	0	0	0	8	0
Tumor maligno del cuerpo del estomago	0	0	0	0	0	0	0	0	5	2
Tumor maligno del tejido conjuntivo y tejido blando de la cabeza, cara y cuello	0	0	0	0	0	1	0	0	3	5
Tumor maligno del estomago, parte no especificada	0	0	0	0	0	0	0	0	3	2
Otros	0	0	0	0	3	2	16	15	140	84
TOTAL	0	0	0	0	3	13	22	73	367	271

Oncología 111 A

20 Diagnósticos de Egreso por Grupo de Edad y Sexo más frecuentes enero – junio 2018

CAUSA	45 – 59		60 – 64		65 o +		Total Fem.	Total mas	Total general
	f	m	f	m	f	m			
Tumor maligno del ovario	56	0	23	0	21	0	143	0	143
Tumor maligno del ciego	14	31	7	13	4	8	38	83	121
Tumor maligno del testículo no descendido	0	5	0	0	0	1	0	89	89
Tumor maligno de la mama, parte no especificada	51	1	7	0	8	0	86	2	88
Tumor maligno de la glándula tiroides	23	9	7	4	13	2	69	16	85
Tumor maligno del pezón y areola mamaria	36	0	12	0	13	0	73	1	74
Tumor maligno del colon, parte no especificada	11	17	3	4	4	6	29	42	71
Tumor maligno del colon ascendente	9	15	5	5	4	5	25	36	61
Tumor maligno del endocervix	21	0	6	0	10	0	61	0	61
Tumor maligno del cardias	8	8	1	1	6	4	33	24	57
Tumor maligno del endometrio	24	0	13	0	13	0	56	0	56
Tumor maligno del cuello del útero, sin otra especificación	14	0	5	0	11	0	53	0	53
Tumor maligno del testículo descendido	0	3	0	1	0	0	0	50	50
Tumor maligno del recto	5	19	3	4	1	2	14	33	47
Tumor maligno del testículo, no especificado	0	1	0	0	0	0	0	39	39
Tumor maligno del cuadrante superior externo de la mama	20	0	4	0	5	0	35	0	35
Tumor maligno del exocervix	11	0	2	0	5	0	26	0	26
Tumor maligno del cuerpo del estomago	3	5	1	0	1	1	10	8	18
Tumor maligno del tejido conjuntivo y tejido blando de la cabeza, cara y cuello	6	0	0	1	2	0	11	7	18
Tumor maligno del estomago, parte no especificada	0	8	0	1	1	1	4	12	16
Otros	166	100	41	45	106	97	472	343	815
TOTAL	478	222	140	79	228	127	1,238	785	2,023

Oncología 111 A

Principales Causas de Defunción enero – junio 2018

Código	Causa	Femenino	Masculino	Total
C56X	Tumor maligno del ovario	10	0	10
C182	Tumor maligno del colon ascendente	1	3	4
C531	Tumor maligno del exocervix	4	0	4
C541	Tumor maligno del endometrio	4	0	4
C73X	Tumor maligno de la glándula tiroides	2	2	4
C500	Tumor maligno del pezón y areola mamaria	3	0	3
C509	Tumor maligno de la mama, parte no especificada	3	0	3
C621	Tumor maligno del testículo descendido	0	3	3
C100	Tumor maligno de la vaeclula	2	0	2
C160	Tumor maligno del cardias	1	1	2
C161	Tumor maligno del fundus gástrico	0	2	2
C180	Tumor maligno del ciego	1	1	2
C61X	Tumor maligno de la próstata	0	2	2
C620	Tumor maligno del testículo no descendido	0	2	2
A41801	Sepsis abdominal	1	0	1
C01X	Tumor maligno de la base de la lengua	0	1	1
C07X	Tumor maligno de la glándula parótida	0	1	1
C140	Tumor maligno de la faringe, parte no especificada	0	1	1
C150	Tumor maligno del esófago, porción cervical	0	1	1
C169	Tumor maligno del estomago, parte no especificada	0	1	1
	Otros	10	6	16
	TOTAL	42	27	69

Oncología 111 A

Principales Causas de Defunción por Grupo de Edad y Sexo enero – junio 2018

CAUSA	1 - 4		5 - 14		15 - 19		20 - 24		25 - 44	
	f	m	f	m	f	m	f	m	f	m
Tumor maligno del ovario	0	0	0	0	0	0	0	0	1	0
Tumor maligno del colon ascendente	0	0	0	0	0	0	0	0	0	2
Tumor maligno del exocervix	0	0	0	0	0	0	0	0	2	0
Tumor maligno del endometrio	0	0	0	0	0	0	0	0	1	0
Tumor maligno de la glándula tiroides	0	0	0	0	0	0	0	0	0	0
Tumor maligno del pezón y areola mamaria	0	0	0	0	0	0	0	0	1	0
Tumor maligno de la mama, parte no especificada	0	0	0	0	0	0	0	0	1	0
Tumor maligno del testículo descendido	0	0	0	0	0	1	0	0	0	1
Tumor maligno de la vaeclula	0	0	0	0	0	0	0	0	0	0
Tumor maligno del cardias	0	0	0	0	0	0	0	1	1	0
Tumor maligno del fundus gástrico	0	0	0	0	0	0	0	1	0	0
Tumor maligno del ciego	0	0	0	0	0	0	0	0	0	1
Tumor maligno de la próstata	0	0	0	0	0	0	0	0	0	0
Tumor maligno del testículo no descendido	0	0	0	0	0	0	0	0	0	2
Sepsis abdominal	0	0	0	0	0	0	0	0	0	0
Tumor maligno de la base de la lengua	0	0	0	0	0	0	0	0	0	0
Tumor maligno de la glándula parótida	0	0	0	0	0	0	0	0	0	0
Tumor maligno de la faringe, parte no especificada	0	0	0	0	0	0	0	0	0	0
Tumor maligno del esófago, porción cervical	0	0	0	0	0	0	0	0	0	0
Tumor maligno del estomago, parte no especificada	0	0	0	0	0	0	0	0	0	0
Otros	0	0	0	0	0	1	1	0	1	0
TOTAL	0	0	0	0	0	2	1	2	8	6

Oncología 111 A

Principales Causas de Defunción por Grupo de Edad y Sexo enero – junio 2018

CAUSA	45 – 59		60 - 64		65 o +		Total Fem	Total mas	Total general
	f	m	f	m	f	m			
Tumor maligno del ovario	7	0	2	0	0	0	10	0	10
Tumor maligno del colon ascendente	0	0	0	0	1	1	1	3	4
Tumor maligno del exocervix	2	0	0	0	0	0	4	0	4
Tumor maligno del endometrio	1	0	0	0	2	0	4	0	4
Tumor maligno de la glándula tiroides	0	1	0	0	2	1	2	2	4
Tumor maligno del pezón y areola mamaria	1	0	1	0	0	0	3	0	3
Tumor maligno de la mama, parte no especificada	2	0	0	0	0	0	3	0	3
Tumor maligno del testículo descendido	0	1	0	0	0	0	0	3	3
Tumor maligno de la vaulcula	2	0	0	0	0	0	2	0	2
Tumor maligno del cardias	0	0	0	0	0	0	1	1	2
Tumor maligno del fundus gástrico	0	1	0	0	0	0	0	2	2
Tumor maligno del ciego	0	0	0	0	1	0	1	1	2
Tumor maligno de la próstata	0	0	0	0	0	2	0	2	2
Tumor maligno del testículo no descendido	0	0	0	0	0	0	0	2	2
Sepsis abdominal	0	0	0	0	1	0	1	0	1
Tumor maligno de la base de la lengua	0	1	0	0	0	0	0	1	1
Tumor maligno de la glándula parótida	0	0	0	1	0	0	0	1	1
Tumor maligno de la faringe, parte no especificada	0	1	0	0	0	0	0	1	1
Tumor maligno del esófago, porción cervical	0	0	0	0	0	1	0	1	1
Tumor maligno del estomago, parte no especificada	0	1	0	0	0	0	0	1	1
Otros	5	3	1	1	2	1	10	6	16
TOTAL	20	9	4	2	9	6	42	27	69

Oncología 111 A

Principales Cirugías y Procedimientos enero – junio 2018

Código	Causa	Femenino	Masculino	Total
70.21	Vaginoscopia	4,343	0	4,343
99.25	Inyección o infusión de sustancia quimioterapéutica contra cáncer	3,060	566	3,626
00.H6	Toma de muestra de Papanicolaou cervical	435	0	435
67.12	Otra biopsia cervical	382	0	382
92.27	Implantación o inserción de elementos radioactivos	170	0	170
54.19	Otra laparotomía	70	12	82
67.39	Otra excisión o destrucción de lesión o tejido del cuello uterino	77	0	77
86.11	Biopsia de piel y tejido subcutáneo	43	33	76
68.49	Otra histerectomía total abdominal y la no especificada	70	0	70
65.99	Otra operación sobre ovario	65	0	65
67.32	Destrucción de lesión del cuello uterino por cauterización	64	0	64
69.59	Otro legrado por aspiración del útero	62	0	62
05.11	Biopsia de nervio o ganglio simpático	22	38	60
85.41	Mastectomía simple unilateral	59	1	60
863X	Otra extirpación local o destrucción de lesión o tejido de piel y tejido subcutáneo	30	27	57
85.21	Extirpación local de lesión de mama	54	2	56
064X	Tiroidectomía total	39	10	49
85.45	Mastectomía radical unilateral	48	0	48
06.39	Otra tiroidectomía parcial	39	3	42
40.41	Disecccion radical de cuello, unilateral	34	0	34
	Otros	612	241	853
	TOTAL	9,778	933	10,711

Oncología 111 A

Principales Cirugías y Procedimientos por grupo de Edad y Sexo enero – junio 2018

CAUSA	15 - 19		20 – 24		25 – 44	
	f	m	f	m	f	m
Vaginoscopia	23	0	205	0	1,549	0
Inyección o infusión de sustancia quimioterapéutica contra cáncer	11	3	25	58	731	131
Toma de muestra de Papanicolaou cervical	1	0	23	0	145	0
Otra biopsia cervical	1	0	31	0	195	0
Implantación o inserción de elementos radioactivos	1	0	2	0	39	0
Otra laparotomía	0	0	4	2	13	3
Otra excisión o destrucción de lesión o tejido del cuello uterino	0	0	15	0	37	0
Biopsia de piel y tejido subcutáneo	0	3	0	1	9	8
Otra histerectomía total abdominal y la no especificada	0	0	0	0	21	0
Otra operación sobre ovario	0	0	5	0	17	0
Destrucción de lesión del cuello uterino por cauterización	0	0	7	0	39	0
Otro legrado por aspiración del útero	0	0	1	0	19	0
Biopsia de nervio o ganglio simpático	1	4	1	1	4	13
Mastectomía simple unilateral	0	0	1	0	19	0
Otra extirpación local o destrucción de lesión o tejido de piel y tejido subcutáneo	0	0	1	2	7	5
Extirpación local de lesión de mama	2	0	0	0	13	1
Tiroidectomía total	0	0	1	0	13	1
Mastectomía radical unilateral	0	0	0	0	15	0
Otra tiroidectomía parcial	1	0	0	0	10	1
Disecccion radical de cuello, unilateral	0	0	2	0	7	0
Otros	3	4	14	11	170	55
TOTAL	44	14	338	75	3,072	218

Oncología 111 A

Principales Cirugías y Procedimientos por grupo de Edad y Sexo enero – junio 2018

CAUSA	45 – 59		60 – 64		65 o +		Total Fem.	Total mas	Total general
	f	m	f	m	f	m			
Vaginoscopia	1,687	0	351	0	528	0	4,343	0	4,343
Inyección o infusión de sustancia quimioterapéutica contra cáncer	1,431	123	415	61	447	190	3,060	566	3,626
Toma de muestra de Papanicolaou cervical	178	0	38	0	50	0	435	0	435
Otra biopsia cervical	94	0	30	0	31	0	382	0	382
Implantación o inserción de elementos radioactivos	76	0	28	0	24	0	170	0	170
Otra laparotomía	22	3	17	0	14	4	70	12	82
Otra excisión o destrucción de lesión o tejido del cuello uterino	13	0	5	0	7	0	77	0	77
Biopsia de piel y tejido subcutáneo	12	8	4	1	18	12	43	33	76
Otra histerectomía total abdominal y la no especificada	29	0	12	0	8	0	70	0	70
Otra operación sobre ovario	26	0	8	0	9	0	65	0	65
Destrucción de lesión del cuello uterino por cauterización	13	0	3	0	2	0	64	0	64
Otro legrado por aspiración del útero	30	0	1	0	11	0	62	0	62
Biopsia de nervio o ganglio simpático	8	11	2	2	6	7	22	38	60
Mastectomía simple unilateral	29	1	3	0	7	0	59	1	60
Otra extirpación local o destrucción de lesión o tejido de piel y tejido subcutáneo	4	8	2	2	16	10	30	27	57
Extirpación local de lesión de mama	30	1	3	0	6	0	54	2	56
Tiroidectomía total	14	5	3	3	8	1	39	10	49
Mastectomía radical unilateral	19	0	6	0	8	0	48	0	48
Otra tiroidectomía parcial	19	1	4	1	5	0	39	3	42
Disecion radical de cuello, unilateral	10	0	5	0	10	0	34	0	34
Otros	237	79	63	27	125	65	612	241	853
TOTAL	3,981	240	1,003	97	1,340	289	9,778	933	10,711

Terapia de Oncología 111 A

Principales Egresos de Terapia Intensiva enero – junio 2018

Código	Causa	Femenino	Masculino	Total
C910	Leucemia linfoblastica aguda (Ila)	10	10	20
C56X	Tumor maligno del ovario	13	0	13
C920	Leucemia mieloblastica aguda (Ima)	5	7	12
C180	Tumor maligno del ciego	3	7	10
C541	Tumor maligno del endometrio	10	0	10
C620	Tumor maligno del testículo no descendido	0	8	8
C20X	Tumor maligno del recto	3	4	7
C500	Tumor maligno del pezón y areola mamaria	7	0	7
C530	Tumor maligno del endocervix	7	0	7
C182	Tumor maligno del colon ascendente	2	4	6
C250	Tumor maligno de la cabeza del páncreas	2	4	6
C509	Tumor maligno de la mama, parte no especificada	6	0	6
C73X	Tumor maligno de la glándula tiroides	2	4	6
D391	Tumor de comportamiento incierto o desconocido del ovario	5	0	5
C160	Tumor maligno del cardias	4	0	4
C480	Tumor maligno del retroperitoneo	3	1	4
C162	Tumor maligno del cuerpo del estomago	2	1	3
C189	Tumor maligno del colon, parte no especificada	0	3	3
C531	Tumor maligno del exocervix	3	0	3
C64X	Tumor maligno del riñón, excepto de la pelvis renal	3	0	3
	Otros	40	46	86
	TOTAL	130	99	229

Terapia de Oncología 111 A

Principales Egresos de Terapia Intensiva por grupo de Edad y Sexo enero – junio 2018

CAUSA	15 - 19		20 - 24		25 - 44	
	f	m	f	m	f	m
Leucemia linfoblastica aguda (lla)	1	2	1	1	3	5
Tumor maligno del ovario	0	0	0	0	1	0
Leucemia mieloblastica aguda (lma)	0	0	0	4	3	2
Tumor maligno del ciego	0	0	0	1	2	3
Tumor maligno del endometrio	0	0	0	0	2	0
Tumor maligno del testículo no descendido	0	0	0	2	0	6
Tumor maligno del recto	0	0	0	0	0	0
Tumor maligno del pezón y areola mamaria	0	0	0	0	3	0
Tumor maligno del endocervix	0	0	0	0	2	0
Tumor maligno del colon ascendente	0	0	0	0	1	0
Tumor maligno de la cabeza del páncreas	0	0	0	0	0	0
Tumor maligno de la mama, parte no especificada	0	0	0	0	3	0
Tumor maligno de la glándula tiroides	0	0	0	0	1	0
Tumor de comportamiento incierto o desconocido del ovario	0	0	0	0	1	0
Tumor maligno del cardias	0	0	0	0	2	0
Tumor maligno del retroperitoneo	0	0	0	0	0	0
Tumor maligno del cuerpo del estomago	0	0	0	0	2	0
Tumor maligno del colon, parte no especificada	0	0	0	0	0	0
Tumor maligno del exocervix	0	0	0	0	1	0
Tumor maligno del riñón, excepto de la pelvis renal	0	0	0	0	0	0
Otros	0	1	1	5	12	10
Total	1	3	2	13	39	26

Terapia de Oncología 111 A

Principales Egresos de Terapia Intensiva por grupo de Edad y Sexo enero – junio 2018

CAUSA	45 – 59		60 - 64		65 o +		Total Fem.	Total mas	Total general
	f	m	f	m	f	m			
Leucemia linfoblastica aguda (Ila)	4	2	1	0	0	0	10	10	20
Tumor maligno del ovario	6	0	5	0	1	0	13	0	13
Leucemia mieloblastica aguda (Ima)	2	0	0	0	0	1	5	7	12
Tumor maligno del ciego	1	1	0	1	0	1	3	7	10
Tumor maligno del endometrio	3	0	1	0	4	0	10	0	10
Tumor maligno del testículo no descendido	0	0	0	0	0	0	0	8	8
Tumor maligno del recto	1	4	0	0	2	0	3	4	7
Tumor maligno del pezón y areola mamaria	2	0	1	0	1	0	7	0	7
Tumor maligno del endocervix	3	0	0	0	2	0	7	0	7
Tumor maligno del colon ascendente	0	0	0	1	1	3	2	4	6
Tumor maligno de la cabeza del páncreas	2	3	0	1	0	0	2	4	6
Tumor maligno de la mama, parte no especificada	3	0	0	0	0	0	6	0	6
Tumor maligno de la glándula tiroides	0	3	0	0	1	1	2	4	6
Tumor de comportamiento incierto o desconocido del ovario	1	0	0	0	3	0	5	0	5
Tumor maligno del cardias	2	0	0	0	0	0	4	0	4
Tumor maligno del retroperitoneo	3	1	0	0	0	0	3	1	4
Tumor maligno del cuerpo del estomago	0	1	0	0	0	0	2	1	3
Tumor maligno del colon, parte no especificada	0	2	0	1	0	0	0	3	3
Tumor maligno del exocervix	1	0	1	0	0	0	3	0	3
Tumor maligno del riñón, excepto de la pelvis renal	1	0	2	0	0	0	3	0	3
Otros	12	14	5	5	10	11	40	46	86
Total	47	31	16	9	25	17	130	99	229

Terapia de Oncología 111 A

Principales Defunciones de Terapia Intensiva enero – junio 2018

Código	Causa	Femenino	Masculino	Total
C910	Leucemia linfoblastica aguda (Ila)	3	4	7
C500	Tumor maligno del pezón y areola mamaria	4	0	4
C541	Tumor maligno del endometrio	4	0	4
C73X	Tumor maligno de la glándula tiroides	1	3	4
C56X	Tumor maligno del ovario	3	0	3
C180	Tumor maligno del ciego	0	2	2
C620	Tumor maligno del testículo no descendido	0	2	2
C140	Tumor maligno de la faringe, parte no especificada	0	1	1
C161	Tumor maligno del fundus gástrico	0	1	1
C171	Tumor maligno del yeyuno	0	1	1
C241	Tumor maligno de la ampolla de vater	1	0	1
C250	Tumor maligno de la cabeza del páncreas	0	1	1
C509	Tumor maligno de la mama, parte no especificada	1	0	1
C531	Tumor maligno del exocervix	1	0	1
C621	Tumor maligno del testículo descendido	0	1	1
C65X	Tumor maligno de la pelvis renal	0	1	1
C833	Linfoma de células grandes b difuso	1	0	1
C920	Leucemia mieloblastica aguda (Ima)	0	1	1
D075	Carcinoma in situ de la prostata	0	1	1
D733	Absceso del bazo	0	1	1
	Otros	3	2	5
	TOTAL	22	22	44

Terapia de Oncología 111 A

Principales Defunciones de Terapia Intensiva por grupo de Edad y Sexo enero – junio 2018

CAUSA	15 - 19		20 - 24		25 – 44		45 – 59	
	f	m	f	m	f	m	f	m
Leucemia linfoblastica aguda (lla)	1	1	0	0	0	3	2	0
Tumor maligno del pezón y areola mamaria	0	0	0	0	1	0	1	0
Tumor maligno del endometrio	0	0	0	0	1	0	1	0
Tumor maligno de la glándula tiroides	0	0	0	0	0	0	0	2
Tumor maligno del ovario	0	0	0	0	0	0	2	0
Tumor maligno del ciego	0	0	0	0	0	1	0	0
Tumor maligno del testículo no descendido	0	0	0	0	0	2	0	0
Tumor maligno de la faringe, parte no especificada	0	0	0	0	0	0	0	1
Tumor maligno del fundus gástrico	0	0	0	1	0	0	0	0
Tumor maligno del yeyuno	0	0	0	0	0	0	0	0
Tumor maligno de la ampolla de vater	0	0	0	0	0	0	1	0
Tumor maligno de la cabeza del páncreas	0	0	0	0	0	0	0	1
Tumor maligno de la mama, parte no especificada	0	0	0	0	0	0	1	0
Tumor maligno del exocervix	0	0	0	0	0	0	1	0
Tumor maligno del testículo descendido	0	0	0	0	0	0	0	1
Tumor maligno de la pelvis renal	0	0	0	0	0	1	0	0
Linfoma de células grandes b difuso	0	0	0	0	0	0	1	0
Leucemia mieloblastica aguda (lma)	0	0	0	0	0	1	0	0
Carcinoma in situ de la prostata	0	0	0	0	0	0	0	0
Absceso del bazo	0	0	0	0	0	0	0	0
Otros	0	0	0	0	0	1	0	1
Total	1	1	0	1	2	9	10	6

Terapia de Oncología 111 A

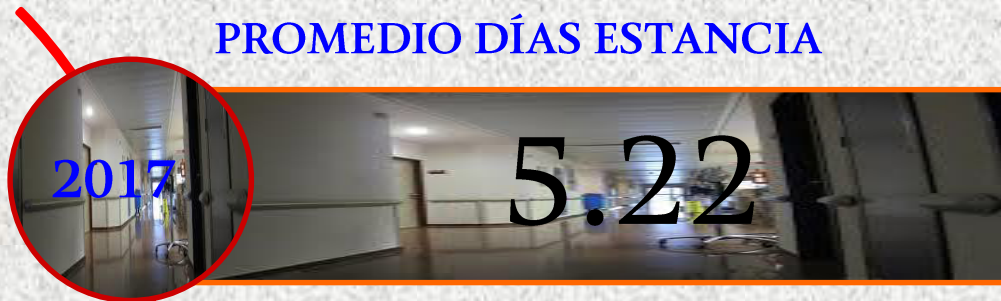
Principales Defunciones de Terapia Intensiva por grupo de Edad y Sexo enero – junio 2018

CAUSA	60 - 64		65 o +		Total Fem.	Total mas	Total general
	f	m	f	m			
Leucemia linfoblastica aguda (lla)	0	0	0	0	3	4	7
Tumor maligno del pezón y areola mamaria	1	0	1	0	4	0	4
Tumor maligno del endometrio	0	0	2	0	4	0	4
Tumor maligno de la glándula tiroides	0	0	1	1	1	3	4
Tumor maligno del ovario	1	0	0	0	3	0	3
Tumor maligno del ciego	0	0	0	1	0	2	2
Tumor maligno del testículo no descendido	0	0	0	0	0	2	2
Tumor maligno de la faringe, parte no especificada	0	0	0	0	0	1	1
Tumor maligno del fundus gástrico	0	0	0	0	0	1	1
Tumor maligno del yeyuno	0	0	0	1	0	1	1
Tumor maligno de la ampolla de vater	0	0	0	0	1	0	1
Tumor maligno de la cabeza del páncreas	0	0	0	0	0	1	1
Tumor maligno de la mama, parte no especificada	0	0	0	0	1	0	1
Tumor maligno del exocervix	0	0	0	0	1	0	1
Tumor maligno del testículo descendido	0	0	0	0	0	1	1
Tumor maligno de la pelvis renal	0	0	0	0	0	1	1
Linfoma de células grandes b difuso	0	0	0	0	1	0	1
Leucemia mieloblastica aguda (lma)	0	0	0	0	0	1	1
Carcinoma in situ de la prostata	0	1	0	0	0	1	1
Absceso del bazo	0	0	0	1	0	1	1
Otros	1	0	2	0	3	2	5
Total	3	1	6	4	22	22	44

PORCENTAJE DE OCUPACIÓN



PROMEDIO DÍAS ESTANCIA



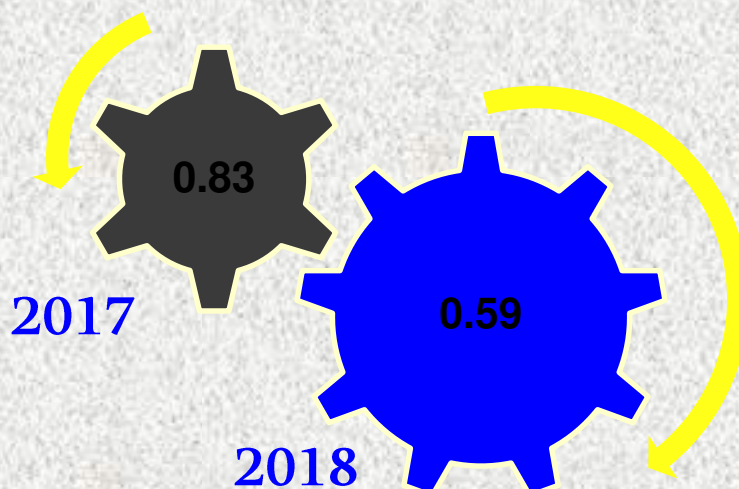
ONCOLOGÍA

111 A

INDICE DE ROTACION



INTERVALO DE SUSTITUCION



ONCOLOGÍA

111 A

Oncología 111 A

Recursos Humanos

Categoría	Turno					Total
	Completo	Matutino	Vespertino	Nocturno	Sab, dom y fest	
Rama médica						
Jefe de servicios	1	4	0	0	0	5
Medico especialista A	0	13	4	2	1	20
Cirujano dentista A	0	2	0	0	0	2
Medico especialista B	0	9	4	1	0	14
Medico especialista C	0	13	1	1	0	15
Cirujano dentista B	0	1	0	0	0	1
Rama de enfermería						
Jefe de enfermeras C	0	1	0	0	0	1
Enfermera jefe de servicios	0	2	1	0	0	3
Enfermera especialista A	0	5	0	0	0	5
Enfermera general titulada A	0	12	12	13	0	37
Auxiliar de enfermería A	0	9	3	4	0	16
Enfermera general titulada B	0	6	6	5	0	17
Auxiliar de enfermería B	0	4	3	2	0	9
Enfermera especialista B	0	3	0	0	0	3
Enfermera general titulada C	0	21	12	5	0	38
Enfermera especialista C	0	4	5	2	0	11

Oncología 111 A

Recursos Humanos

Categoría	Turno					Total
	Completo	Matutino	Vespertino	Nocturno	Sab, dom y fest	
Rama paramédica						
Técnico laboratorista A	0	1	1	0	0	2
Técnico radiólogo o en radioterapia	0	10	9	0	0	19
Técnico electrodiagnostico	0	1	0	0	0	1
Terapeuta	0	0	1	0	0	1
Cocinero en hospital	0	1	1	0	0	2
Técnico en nutrición	0	1	0	0	0	1
Aux. Técnico de diagnostico al tratamiento	0	0	1	0	0	1
Inhalo terapeuta	0	2	1	0	0	3
Afanadora	0	14	6	2	3	25
Camillero	0	3	2	6	0	11
Físico en hospital	0	5	2	0	0	7
Lavandera en hospital	0	1	0	0	0	1
Investigación						
Investigador en ciencias medicas "D"	0	1	0	0	0	1
Investigador en ciencias medicas "B"	0	1	0	0	0	1
Rama afin administrativa						
Soporte administrativo "C"	1	0	0	0	0	1
Apoyo administrativo en salud-A8	0	1	0	0	0	1
Apoyo administrativo en salud-A7	0	2	0	0	1	3
Apoyo administrativo en salud-A6	0	9	2	0	0	11
Apoyo administrativo en salud-A5	0	1	0	0	1	2
Apoyo administrativo en salud-A4	0	6	3	1	0	10
Apoyo administrativo en salud-A3	0	3	2	0	1	6
Apoyo administrativo en salud-A2	0	5	4	0	0	9
Total	2	177	86	44	7	316

Hematología 111 B

Comparativo de Productividad enero – junio / 2017 - 2018

Actividad	2017				2018			
	Programado	Realizado	% de Avance	Calificación	Programado	Realizado	% de avance	Calificación
Consultas de primera vez	816	770	94.36	A	856	1,817	212.27	V
Consultas subsecuentes	3,702	4,479	120.99	V	3,757	2,543	67.69	R
Interconsultas		223				131		
Total	4,518	5,472	121.12	V	4,613	4,491	97.36	V
Ingresos		863				880		
Egresos	771	851	110.38		813	853	104.92	V
Días paciente	8,437	10,035	118.94	V	9,489	9,730	102.54	V
Días cama	10,010	10,285	102.75	V	9,955	9,890	99.35	V
Porcentaje de ocupación	84.29	97.57	115.76	V	95.32	98.38	103.21	V

Hematología 111 B

20 Principales Motivos de Consulta enero – junio 2018

Código	Causa	Femenino	Masculino	Total	%
D500	Anemia por deficiencia de hierro secundaria a pérdida de sangre (crónica)	695	99	794	17.68
C833	Linfoma de células grandes b difuso	256	300	556	12.38
D693	Purpura trombocitopenica idiopática	246	299	545	12.14
D511	Anemia por deficiencia de vitamina b12 debida a mala absorción selectiva de vitamina b12 con proteinuria	274	116	390	8.68
C910	Leucemia linfoblastica aguda (lla)	116	134	250	5.57
C821	Linfoma folicular grado ii	142	107	249	5.54
C920	Leucemia mieloblastica aguda (lma)	120	87	207	4.61
C900	Mieloma múltiple	98	96	194	4.32
D467	Otros síndromes mielodisplasicos	114	50	164	3.65
C921	Leucemia mieloide crónica (lmc), bcrá*abl-positivo	63	67	130	2.89
D591	Otras anemias hemolíticas autoinmunes	62	42	104	2.32
D600	Aplasia crónica adquirida, exclusiva de la serie roja	58	26	84	1.87
C811	Linfoma de hodgkin clásico con esclerosis nodular	37	44	81	1.80
D640	Anemia sideroblastica hereditaria	50	26	76	1.69
C820	Linfoma folicular grado i	24	30	54	1.20
C911	Leucemia linfocítica crónica de célula tipo B	18	26	44	0.98
C810	Linfoma de hodgkin con predominio linfocitico nodular	14	24	38	0.85
C844	Linfoma periférico de células t, no clasificado en otra parte	12	22	34	0.76
D695	Trombocitopenia secundaria	31	3	34	0.76
C946	Enfermedad mielodisplastica y mieloproliferativa, no clasificada en otra parte	25	8	33	0.73
	Otros	215	215	430	9.57
TOTAL		2,670	1,821	4,491	100.00

Patologías determinadas conforme al 99.57% de los diagnósticos capturados

Hematología 111 B

20 Principales Motivos de Consulta por grupo de Edad y Sexo enero – junio 2018

CAUSA	5 – 14		15 - 19		20 - 24		25 – 44	
	f	m	f	m	f	m	f	m
Anemia por deficiencia de hierro secundaria a perdida de sangre (crónica)	1	0	34	5	66	3	324	40
Linfoma de células grandes b difuso	0	0	2	5	3	20	73	103
Purpura trombocitopenica idiopática	0	1	6	25	12	18	46	74
Anemia por deficiencia de vitamina b12 debida a mala absorción selectiva de vitamina b12 con proteinuria	0	0	0	1	0	2	24	16
Leucemia linfoblastica aguda (lla)	0	0	12	17	17	55	41	37
Linfoma folicular grado ii	0	0	2	0	2	0	18	17
Leucemia mieloblastica aguda (lma)	0	0	2	7	16	8	43	32
Mieloma múltiple	0	0	0	1	0	3	7	11
Otros síndromes mielodisplasicos	0	0	0	0	1	1	13	5
Leucemia mieloide crónica (lmc), bcrã‘abl-positivo	0	0	0	1	1	5	20	22
Otras anemias hemolíticas autoinmunes	0	0	2	0	2	5	19	20
Aplasia crónica adquirida, exclusiva de la serie roja	0	0	1	3	8	3	15	6
Linfoma de hodgkin clásico con esclerosis nodular	0	0	0	0	5	5	19	19
Anemia sideroblastica hereditaria	0	0	0	1	0	0	2	1
Linfoma folicular grado i	0	0	0	0	2	1	5	9
Leucemia linfocítica crónica de célula tipo B	0	0	0	0	0	2	0	0
Linfoma de hodgkin con predominio linfocitico nodular	0	0	1	1	2	2	4	17
Linfoma periférico de células t, no clasificado en otra parte	0	0	0	0	0	0	3	8
Trombocitopenia secundaria	0	0	4	0	7	0	18	0
Enfermedad mielodisplastica y mieloproliferativa, no clasificada en otra parte	0	0	0	0	1	0	3	0
Otros	0	0	13	4	22	14	81	85
TOTAL	1	1	79	71	167	147	778	522

Hematología 111 B

20 Principales Motivos de Consulta por grupo de Edad y Sexo enero – junio 2018

CAUSA	45 – 59		60 - 64		65 o +		Total Fem.	Total mas	Total general
	f	m	f	m	f	m			
Anemia por deficiencia de hierro secundaria a perdida de sangre (crónica)	226	34	20	9	24	8	695	99	794
Linfoma de células grandes b difuso	81	95	27	32	70	45	256	300	556
Purpura trombocitopenica idiopática	74	95	26	31	82	55	246	299	545
Anemia por deficiencia de vitamina b12 debida a mala absorción selectiva de vitamina b12 con proteinuria	91	33	41	13	118	51	274	116	390
Leucemia linfoblastica aguda (lla)	27	22	1	1	18	2	116	134	250
Linfoma folicular grado ii	35	40	20	17	65	33	142	107	249
Leucemia mieloblastica aguda (lma)	24	28	10	4	25	8	120	87	207
Mieloma múltiple	49	37	15	11	27	33	98	96	194
Otros síndromes mielodisplasicos	32	18	14	3	54	23	114	50	164
Leucemia mioide crónica (lmc), bcrā'abl-positivo	28	30	5	2	9	7	63	67	130
Otras anemias hemolíticas autoinmunes	32	10	3	2	4	5	62	42	104
Aplasia crónica adquirida, exclusiva de la serie roja	22	9	4	1	8	4	58	26	84
Linfoma de hodgkin clásico con esclerosis nodular	11	17	0	2	2	1	37	44	81
Anemia sideroblastica hereditaria	12	2	14	7	22	15	50	26	76
Linfoma folicular grado i	8	6	1	3	8	11	24	30	54
Leucemia linfocítica crónica de célula tipo B	3	6	0	2	15	16	18	26	44
Linfoma de hodgkin con predominio linfocitico nodular	7	3	0	0	0	1	14	24	38
Linfoma periférico de células t, no clasificado en otra parte	6	7	2	3	1	4	12	22	34
Trombocitopenia secundaria	2	1	0	0	0	2	31	3	34
Enfermedad mielodisplastica y mieloproliferativa, no clasificada en otra parte	10	1	2	0	9	7	25	8	33
Otros	49	47	15	17	35	48	215	215	430
TOTAL	829	541	220	160	596	379	2,670	1,821	4,491

Hematología 111 B

20 Diagnósticos de Egreso más frecuentes enero – junio 2018

Código	Causa	Femenino	Masculino	Total
C910	Leucemia linfoblastica aguda (Ila)	134	173	307
C920	Leucemia mieloblastica aguda (Ima)	62	64	126
C900	Mieloma múltiple	17	12	29
C833	Linfoma de células grandes b difuso	10	18	28
C810	Linfoma de hodgkin con predominio linfocitico nodular	8	18	26
C819	Linfoma de hodgkin, no especificado	6	17	23
C820	Linfoma folicular grado i	12	11	23
C830	Linfoma de células b pequeñas	4	17	21
C921	Leucemia mieloide crónica (lmc), bcrâ'abl-positivo	10	11	21
D690	Purpura alérgica	12	1	13
C902	Plasmocitoma extramedular	3	8	11
D693	Purpura trombocitopenica idiopática	8	3	11
C911	Leucemia linfocítica crónica de célula tipo b	3	6	9
D66X	Deficiencia hereditaria del factor viii	0	9	9
D600	Aplasia crónica adquirida, exclusiva de la serie roja	5	3	8
C901	Leucemia de células plasmáticas	4	3	7
D609	Aplasia adquirida, exclusiva de la serie roja, no especificada	3	4	7
C811	Linfoma de hodgkin clásico con esclerosis nodular	3	3	6
C839	Linfoma no folicular (difuso), sin otra especificación	3	2	5
C851	Linfoma de células b, sin otra especificación	1	4	5
	Otros	76	82	158
	TOTAL	384	469	853

Hematología 111 B

20 Diagnósticos de Egreso por Grupo de Edad y Sexo más frecuentes enero – junio 2018

CAUSA	1 - 4		5 - 14		15 - 19		20 - 24		25 - 44	
	f	m	f	m	f	m	f	m	f	m
Leucemia linfoblástica aguda (Ila)	0	0	0	0	13	21	15	49	50	66
Leucemia mieloblástica aguda (Ima)	0	0	0	0	6	7	14	24	25	21
Mieloma múltiple	0	0	0	0	0	0	0	0	2	8
Linfoma de células grandes b difuso	0	0	0	0	0	0	0	1	4	6
Linfoma de hodgkin con predominio linfocítico nodular	0	0	0	0	0	1	0	0	3	9
Linfoma de hodgkin, no especificado	0	0	0	0	0	0	1	5	4	8
Linfoma folicular grado i	0	0	0	0	0	1	2	1	6	7
Linfoma de células b pequeñas	0	0	0	0	0	1	0	3	2	4
Leucemia mieloide crónica (lmc), bcrá‘abl-positivo	0	0	0	0	1	0	0	1	4	2
Purpura alérgica	0	0	0	0	1	0	1	0	6	1
Plasmocitoma extramedular	0	0	0	0	0	2	0	2	1	2
Purpura trombocitopenica idiopática	0	0	0	0	1	1	0	0	3	1
Leucemia linfocítica crónica de célula tipo b	0	0	0	0	0	0	1	1	1	4
Deficiencia hereditaria del factor viii	0	0	0	0	0	1	0	1	0	4
Aplasia crónica adquirida, exclusiva de la serie roja	0	0	0	0	0	0	1	2	3	1
Leucemia de células plasmáticas	0	0	0	0	0	1	1	1	2	1
Aplasia adquirida, exclusiva de la serie roja, no especificada	0	0	0	0	0	0	1	1	2	2
Linfoma de hodgkin clásico con esclerosis nodular	0	0	0	0	0	0	1	0	2	3
Linfoma no folicular (difuso), sin otra especificación	0	0	0	0	0	0	0	0	0	1
Linfoma de células b, sin otra especificación	0	0	0	0	0	0	0	1	1	0
Otros	0	0	0	0	0	1	10	10	20	35
TOTAL	0	0	0	0	22	37	48	103	141	186

Hematología 111 B

20 Diagnósticos de Egreso por Grupo de Edad y Sexo más frecuentes enero – junio 2018

CAUSA	45 – 59		60 - 64		65 o +		Total Fem.	Total mas	Total general
	f	m	f	m	f	m			
Leucemia linfoblastica aguda (lla)	37	31	7	1	12	5	134	173	307
Leucemia mieloblastica aguda (lma)	11	6	2	0	4	6	62	64	126
Mieloma múltiple	10	3	2	0	3	1	17	12	29
Linfoma de células grandes b difuso	3	3	1	3	2	5	10	18	28
Linfoma de hodgkin con predominio linfocitico nodular	1	6	0	1	4	1	8	18	26
Linfoma de hodgkin, no especificado	1	3	0	1	0	0	6	17	23
Linfoma folicular grado i	3	2	0	0	1	0	12	11	23
Linfoma de células b pequeñas	1	7	0	1	1	1	4	17	21
Leucemia mioide crónica (lmc), bcrā'abl-positivo	3	4	1	1	1	3	10	11	21
Purpura alérgica	4	0	0	0	0	0	12	1	13
Plasmocitoma extramedular	1	2	0	0	1	0	3	8	11
Purpura trombocitopenica idiopática	3	0	0	0	1	1	8	3	11
Leucemia linfocítica crónica de célula tipo b	1	1	0	0	0	0	3	6	9
Deficiencia hereditaria del factor viii	0	3	0	0	0	0	0	9	9
Aplasia crónica adquirida, exclusiva de la serie roja	0	0	1	0	0	0	5	3	8
Leucemia de células plasmáticas	1	0	0	0	0	0	4	3	7
Aplasia adquirida, exclusiva de la serie roja, no especificada	0	1	0	0	0	0	3	4	7
Linfoma de hodgkin clásico con esclerosis nodular	0	0	0	0	0	0	3	3	6
Linfoma no folicular (difuso), sin otra especificación	2	0	0	1	1	0	3	2	5
Linfoma de células b, sin otra especificación	0	1	0	1	0	1	1	4	5
Otros	17	16	7	5	22	15	76	82	158
TOTAL	99	89	21	15	53	39	384	469	853

Hematología 111 B

Principales Causas de Defunción enero – junio 2018

Código	Causa	Femenino	Masculino	Total
C910	Leucemia linfoblastica aguda (Ila)	14	27	41
C920	Leucemia mieloblastica aguda (Ima)	5	3	8
C900	Mieloma múltiple	2	1	3
C65X	Tumor maligno de la pelvis renal	1	1	2
C810	Linfoma de hodgkin con predominio linfocitico nodular	0	2	2
C839	Linfoma no folicular (difuso), sin otra especificación	1	1	2
D619	Anemia aplastica, sin otra especificación	0	2	2
C439	Melanoma maligno de piel, sitio no especificado	0	1	1
C500	Tumor maligno del pezón y areola mamaria	1	0	1
C819	Linfoma de hodgkin, no especificado	1	0	1
C833	Linfoma de células grandes b difuso	1	0	1
C851	Linfoma de células b, sin otra especificación	0	1	1
C859	Linfoma no hodgkin, no especificado	1	0	1
C901	Leucemia de células plasmáticas	1	0	1
C921	Leucemia mieloide crónica (Imc), bcrã*abl-positivo	0	1	1
C929	Leucemia mieloide, sin otra especificación	0	1	1
D609	Aplasia adquirida, exclusiva de la serie roja, no especificada	1	0	1
D690	Purpura alérgica	1	0	1
D696	Trombocitopenia no especificada	1	0	1
G910	Hidrocéfalo comunicante	1	0	1
	Otros	1	0	1
	TOTAL	33	41	74

Hematología 111 B

Principales Causas de Defunción por Grupo de Edad y Sexo enero – junio 2018

CAUSA	1 - 4		5 - 14		15 - 19		20 - 24		25 - 44	
	f	m	f	m	f	m	f	m	f	m
Leucemia linfoblastica aguda (lla)	0	0	0	0	3	1	0	6	6	12
Leucemia mieloblastica aguda (lma)	0	0	0	0	0	0	0	0	3	1
Mieloma múltiple	0	0	0	0	0	0	0	0	0	0
Tumor maligno de la pelvis renal	0	0	0	0	0	0	0	0	0	1
Linfoma de hodgkin con predominio linfocitico nodular	0	0	0	0	0	0	0	0	0	0
Linfoma no folicular (difuso), sin otra especificación	0	0	0	0	0	0	0	0	0	1
Anemia aplastica, sin otra especificación	0	0	0	0	0	0	0	0	0	1
Melanoma maligno de piel, sitio no especificado	0	0	0	0	0	0	0	0	0	0
Tumor maligno del pezón y areola mamaria	0	0	0	0	0	0	0	0	1	0
Linfoma de hodgkin, no especificado	0	0	0	0	0	0	0	0	0	0
Linfoma de células grandes b difuso	0	0	0	0	0	0	0	0	0	0
Linfoma de células b, sin otra especificación	0	0	0	0	0	0	0	0	0	0
Linfoma no hodgkin, no especificado	0	0	0	0	0	0	0	0	0	0
Leucemia de células plasmáticas	0	0	0	0	0	0	1	0	0	0
Leucemia mieloide crónica (lmc), bcrã‘abl-positivo	0	0	0	0	0	0	0	0	0	0
Leucemia mieloide, sin otra especificación	0	0	0	0	0	0	0	1	0	0
Aplasia adquirida, exclusiva de la serie roja, no especificada	0	0	0	0	0	0	1	0	0	0
Purpura alérgica	0	0	0	0	0	0	0	0	1	0
Trombocitopenia no especificada	0	0	0	0	0	0	0	0	1	0
Hidrocefalo comunicante	0	0	0	0	0	0	0	0	0	0
Otros	0	0	0	0	0	0	0	0	0	0
TOTAL	0	0	0	0	3	1	2	7	12	16

Hematología 111 B

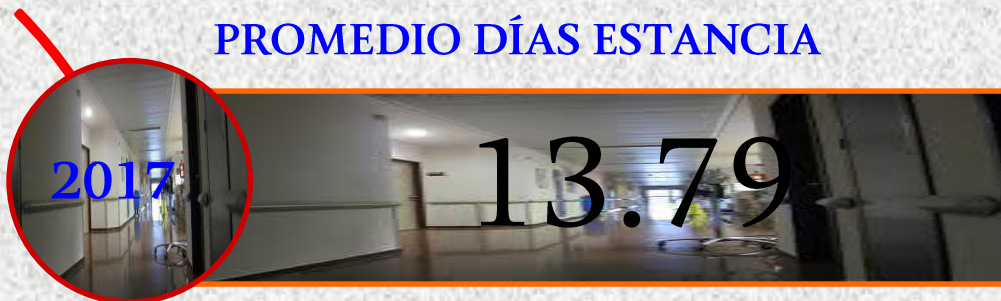
Principales Causas de Defunción por Grupo de Edad y Sexo enero – junio 2018

CAUSA	45 – 59		60 - 64		65 o +		Total Fem	Total mas	Total general
	f	m	f	m	f	m			
Leucemia linfoblastica aguda (lla)	3	6	2	1	0	1	14	27	41
Leucemia mieloblastica aguda (lma)	1	0	1	0	0	2	5	3	8
Mieloma múltiple	1	1	0	0	1	0	2	1	3
Tumor maligno de la pelvis renal	1	0	0	0	0	0	1	1	2
Linfoma de hodgkin con predominio linfocitico nodular	0	1	0	1	0	0	0	2	2
Linfoma no folicular (difuso), sin otra especificación	1	0	0	0	0	0	1	1	2
Anemia aplastica, sin otra especificación	0	0	0	0	0	1	0	2	2
Melanoma maligno de piel, sitio no especificado	0	1	0	0	0	0	0	1	1
Tumor maligno del pezón y areola mamaria	0	0	0	0	0	0	1	0	1
Linfoma de hodgkin, no especificado	1	0	0	0	0	0	1	0	1
Linfoma de células grandes b difuso	1	0	0	0	0	0	1	0	1
Linfoma de células b, sin otra especificación	0	0	0	0	0	1	0	1	1
Linfoma no hodgkin, no especificado	0	0	1	0	0	0	1	0	1
Leucemia de células plasmáticas	0	0	0	0	0	0	1	0	1
Leucemia mieloide crónica (lmc), bcrá‘abl-positivo	0	1	0	0	0	0	0	1	1
Leucemia mieloide, sin otra especificación	0	0	0	0	0	0	0	1	1
Aplasia adquirida, exclusiva de la serie roja, no especificada	0	0	0	0	0	0	1	0	1
Purpura alérgica	0	0	0	0	0	0	1	0	1
Trombocitopenia no especificada	0	0	0	0	0	0	1	0	1
Hidrocefalo comunicante	0	0	0	0	1	0	1	0	1
Otros	0	0	1	0	0	0	1	0	1
TOTAL	9	10	5	2	2	5	33	41	74

PORCENTAJE DE OCUPACIÓN



PROMEDIO DÍAS ESTANCIA



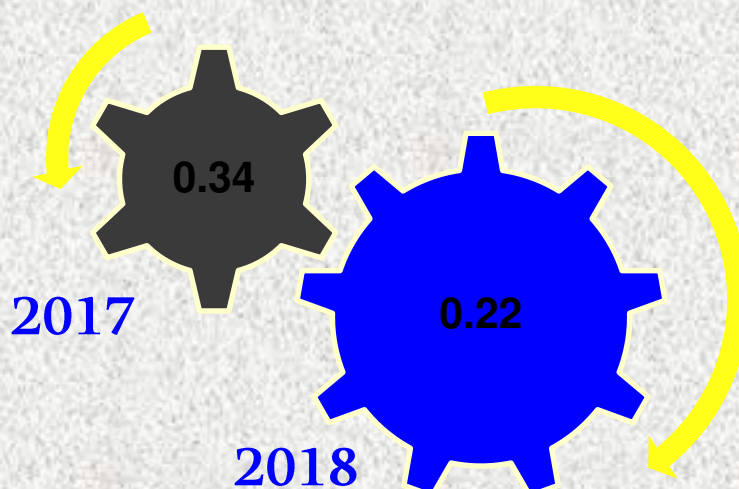
HEMATOLOGÍA

111 B

INDICE DE ROTACION



INTERVALO DE SUSTITUCION



HEMATOLOGÍA

111 B

Hematología 111 B

Recursos Humanos

Categoría	Turno					Total
	Completo	Matutino	Vespertino	Nocturno	Sab, dom y fest	
Rama médica						
Medico especialista A	0	2	1	0	1	4
Medico general C	0	0	0	0	1	1
Medico especialista B	0	1	1	0	0	2
Medico especialista C	0	4	1	0	0	5
Rama de enfermería						
Jefe de enfermeras C	0	1	0	0	0	1
Enfermera especialista A	0	1	0	0	0	1
Enfermera general titulada A	0	4	0	2	0	6
Auxiliar de enfermería A	0	3	0	0	0	3
Enfermera general titulada B	0	0	0	1	0	1
Enfermera general titulada C	0	6	9	14	0	29
Enfermera especialista C	0	1	1	0	0	2
Rama paramédica						
Químico A	0	1	0	0	0	1
Biólogo A	0	2	0	0	0	2
Técnico laboratorista A	0	5	0	0	0	5
Auxiliar de lab. Beaterio A	0	2	0	0	0	2
Citotecnólogo A	0	1	0	0	0	1
Cocinero en hospital	0	0	0	0	1	1
Laboratorista A	0	1	0	0	0	1
Químico C	0	2	0	0	0	2
Químico jefe de sección de lab. De a. C. B	0	1	0	0	0	1
Afanadora	0	4	2	2	1	9
Camillero	0	2	0	0	0	2

Hematología 111 B

Categoría	Turno					Total
	Completo	Matutino	Vespertino	Nocturno	Sab, dom y fest	
Investigación						
Investigador en ciencias médicas “B”	0	0	1	0	0	1
Investigador en ciencias médicas “C”	0	1	0	0	0	1
Rama afin administrativa						
Apoyo administrativo en salud-A6	0	1	0	0	1	2
Apoyo administrativo en salud-A4	0	3	0	0	0	3
Apoyo administrativo en salud-A3	0	0	1	0	0	1
Total	0	49	17	19	5	90

Gineco – Obstetricia 112 A

Comparativo de Productividad enero –junio / 2017 - 2018

Actividad	2017				2018			
	Programado	Realizado	% de Avance	Calificación	Programado	Realizado	% de avance	Calificación
Consultas de primera vez	6,938	7,015	51.91	R	7,060	6,848	97.00	V
Consultas subsecuentes	20,797	20,957	100.77	V	19,553	15,512	79.33	R
Urgencias	6,703	6,498	96.94	A	6,731	5,663	84.13	R
Interconsultas		8				15		
Total	34,438	34,478	100.12	V	33,344	28,038	84.09	R
Ingresos		2,513				2,313		
Egresos	3,061	2,512	82.10	V	2,944	2,305	78.29	R
Intervenciones quirúrgicas	3,002	2,556	85.14	R	2,742	2,401	87.56	R
Procedimientos		818				619		
Días paciente	7,908	6,655	84.16	R	7,310	6,218	85.06	R
Días cama	10,556	11,220	106.29	V	10,498	10,860	103.45	V
Porcentaje de ocupación	74.91	59.31	79.18	R	69.63	57.26	82.23	R

PORCENTAJE DE OCUPACIÓN



PROMEDIO DÍAS ESTANCIA



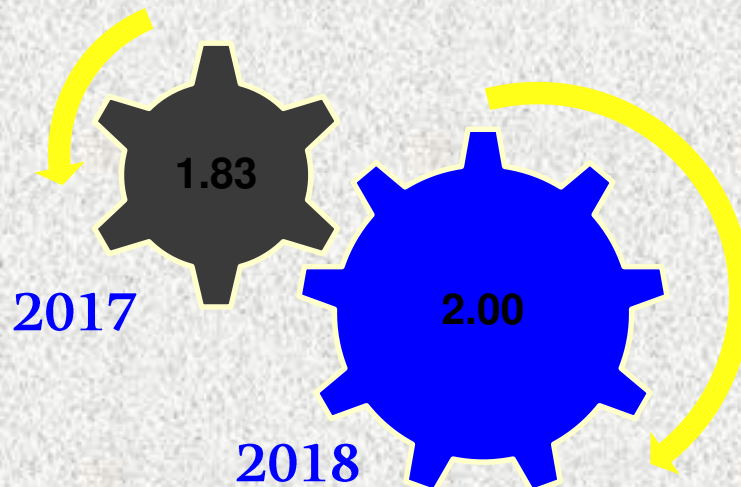
GINECO-OBSTETRICIA

112 A

INDICE DE ROTACION



INTERVALO DE SUSTITUCION



GINECO-OBSTETRICIA

112 A

Gineco – Obstetricia 112 A

Recursos Humanos

Categoría	Turno					Total
	Completo	Matutino	Vespertino	Nocturno	Sab, dom y fest	
Rama médica						
Jefe de servicios	1	1	1	0	0	3
Medico especialista A	0	2	3	5	2	12
Medico general A	0	0	0	1	0	1
Medico especialista B	0	5	0	0	0	5
Medico especialista C	0	13	2	4	0	19
Rama de enfermería						
Jefe de enfermeras C	0	1	0	0	0	1
Enfermera jefe de servicios	0	4	0	3	0	7
Enfermera especialista A	0	5	3	6	1	15
Enfermera general titulada A	0	17	20	34	0	71
Auxiliar de enfermería A	0	8	5	17	0	30
Enfermera general titulada B	0	7	4	8	0	19
Auxiliar de enfermería B	0	1	1	6	0	8
Enfermera especialista B	0	9	1	2	0	12
Enfermera general titulada C	0	36	35	29	0	100
Enfermera especialista C	0	16	19	9	1	45

Gineco – Obstetricia 112 A

Recursos Humanos

Categoría	Turno					
	Completo	Matutino	Vespertino	Nocturno	Sab, dom y fest	Total
Rama paramédica						
Cocinero en hospital	0	0	0	0	1	1
Técnico en estadística en área medica	0	0	1	0	0	1
Auxiliar de estadística y archivo clínico	0	0	0	1	0	1
Aux. Técnico de diagnostico al tratamiento	0	1	0	0	0	1
Inhaloterapeuta	0	0	1	0	0	1
Afanadora	0	13	7	11	7	38
Camillero	0	5	2	10	2	19
Veterinario b	0	1	0	0	0	1
Lavandera en hospital	0	1	0	0	0	1
Rama afin administrativa						
Soporte administrativo C	1	0	0	0	0	1
Apoyo administrativo en salud-A7	0	3	1	3	0	7
Apoyo administrativo en salud-A6	0	3	0	4	2	9
Apoyo administrativo en salud-A5	0	3	1	0	1	5
Apoyo administrativo en salud-A4	0	0	1	2	0	3
Apoyo administrativo en salud-A3	0	4	1	1	0	6
Apoyo administrativo en salud-A2	0	5	4	1	0	10
Apoyo admto. En salud-A1	0	0	2	0	0	2
Total	2	164	115	157	17	455

Ginecología 112 A

20 Principales Motivos de Consulta enero –junio 2018

Código	Causa	Total	%
D251	Leiomioma intramural del útero	2,119	17.90
N938	Otras hemorragias uterinas o vaginales anormales especificadas	1,550	13.09
Z488	Otros cuidados especificados posteriores a la cirugía	979	8.27
N951	Estados menopaúsicos y climatéricos femeninos	862	7.28
Z514	Atención preparatoria para tratamiento subsecuente, no clasificado en otra parte	722	6.10
D397	Tumor de comportamiento incierto o desconocido de otros órganos genitales femeninos	562	4.75
E282	Síndrome de ovario poliquístico	401	3.39
N72X	Enfermedad inflamatoria del cuello uterino	333	2.81
Z014	Examen ginecológico (general) (de rutina)	326	2.75
N811	Cistocele	284	2.40
N832	Otros quistes ováricos y los no especificados	223	1.88
N813	Prolapso uterovaginal completo	218	1.84
N601	Mastopatía quística difusa	211	1.78
N800	Endometriosis del útero	211	1.78
N850	Hiperplasia de glándula del endometrio	178	1.50
N602	Fibroadenosis de mama	124	1.05
N978	Infertilidad femenina de otro origen	112	0.95
N911	Amenorrea secundaria	102	0.86
N944	Dismenorrea primaria	89	0.75
N390	Infección de vías urinarias, sitio no especificado	85	0.72
	Otros	2,146	18.13
TOTAL		11,837	100.00

Patologías determinadas conforme al 100.00% de los diagnósticos capturados

Ginecología 112 A

20 Principales Motivos de Consulta por grupo de Edad y Sexo enero –junio 2018

CAUSA	< 1	1 - 4	5 - 14	15 - 19	20 - 24	25 - 44
	f	f	f	f	f	f
Leiomioma intramural del útero	0	0	0	6	14	1,115
Otras hemorragias uterinas o vaginales anormales especificadas	0	0	5	34	81	849
Otros cuidados especificados posteriores a la cirugía	0	0	2	33	66	438
Estados menopáusicos y climatéricos femeninos	0	0	0	1	3	93
Atención preparatoria para tratamiento subsecuente, no clasificado en otra parte	0	0	1	25	42	324
Tumor de comportamiento incierto o desconocido de otros órganos genitales femeninos	0	0	1	36	39	283
Síndrome de ovario poliquístico	0	0	5	69	142	181
Enfermedad inflamatoria del cuello uterino	0	0	0	16	33	178
Examen ginecológico (general) (de rutina)	0	0	1	9	12	116
Cistocele	0	0	0	1	1	28
Otros quistes ováricos y los no especificados	0	0	1	25	25	94
Prolapso uterovaginal completo	0	0	0	0	0	12
Mastopatía quística difusa	0	0	0	7	7	92
Endometriosis del útero	0	0	0	0	13	137
Hiperplasia de glándula del endometrio	0	0	0	0	3	69
Fibroadenosis de mama	0	0	3	14	25	58
Infertilidad femenina de otro origen	0	0	0	1	12	98
Amenorrea secundaria	0	0	3	11	26	59
Dismenorrea primaria	0	0	0	13	26	47
Infección de vías urinarias, sitio no especificado	0	0	0	1	4	29
Otros	0	0	9	101	204	975
Total	0	0	31	403	778	5,275

Ginecología 112 A

20 Principales Motivos de Consulta por grupo de Edad y Sexo enero –junio 2018

CAUSA	45 – 59	60 - 64	65 o +	Total Fem.
	f	f	f	
Leiomioma intramural del útero	951	14	19	2,119
Otras hemorragias uterinas o vaginales anormales especificadas	537	19	25	1,550
Otros cuidados especificados posteriores a la cirugía	342	36	62	979
Estados menopáusicos y climáticos femeninos	629	68	68	862
Atención preparatoria para tratamiento subsecuente, no clasificado en otra parte	206	30	94	722
Tumor de comportamiento incierto o desconocido de otros órganos genitales femeninos	154	15	34	562
Síndrome de ovario poliquístico	4	0	0	401
Enfermedad inflamatoria del cuello uterino	85	9	12	333
Examen ginecológico (general) (de rutina)	142	21	25	326
Cistocele	94	44	116	284
Otros quistes ováricos y los no especificados	58	12	8	223
Prolapso uterovaginal completo	34	36	136	218
Mastopatía quística difusa	88	12	5	211
Endometriosis del útero	56	0	5	211
Hiperplasia de glándula del endometrio	78	13	15	178
Fibroadenosis de mama	22	2	0	124
Infertilidad femenina de otro origen	1	0	0	112
Amenorrea secundaria	3	0	0	102
Dismenorrea primaria	3	0	0	89
Infección de vías urinarias, sitio no especificado	36	8	7	85
Otros	629	104	124	2,146
Total	4,152	443	755	11,837

Ginecología 112 A

20 Diagnósticos de Egreso más frecuente enero –junio 2018

Código	Causa	Total
D251	Leiomioma intramural del útero	179
D397	Tumor de comportamiento incierto o desconocido de otros órganos genitales femeninos	75
N938	Otras hemorragias uterinas o vaginales anormales especificadas	62
N813	Prolapso uterovaginal completo	30
N811	Cistocele	19
N602	Fibroadenosis de mama	12
N738	Otras enfermedades inflamatorias pélvicas femeninas	12
R100	Abdomen agudo	11
Z302	Esterilización	8
D27X	Tumor benigno del ovario	7
Z488	Otros cuidados especificados posteriores a la cirugía	5
C56X	Tumor maligno del ovario	4
N800	Endometriosis del útero	4
R101	Dolor abdominal localizado en parte superior	4
N750	Quiste de la glándula de bartholin	3
N971	Infertilidad femenina de origen tubarico	3
R102	Dolor pélvico y perineal	3
Z975	Presencia de dispositivo anticonceptivo (intrauterino)	3
D287	Tumor benigno de otros sitios especificados de los órganos genitales femeninos	2
I828	Embolia y trombosis de otras venas especificadas	2
	Otros	63
TOTAL		511

Ginecología 112 A

20 Diagnósticos de Egreso por Grupo de Edad y Sexo más frecuentes enero –junio 2018

CAUSA	< 1	1 - 4	5 - 14	15 - 19	20 - 24
	f	f	f	f	f
Leiomioma intramural del útero	0	0	0	0	1
Tumor de comportamiento incierto o desconocido de otros órganos genitales femeninos	0	0	0	4	4
Otras hemorragias uterinas o vaginales anormales especificadas	0	0	0	3	2
Prolapso uterovaginal completo	0	0	0	0	0
Cistocele	0	0	0	0	0
Fibroadenosis de mama	0	0	1	0	2
Otras enfermedades inflamatorias pélvicas femeninas	0	0	0	1	2
Abdomen agudo	0	0	0	1	2
Esterilización	0	0	0	0	0
Tumor benigno del ovario	0	0	0	0	0
Otros cuidados especificados posteriores a la cirugía	0	0	1	0	1
Tumor maligno del ovario	0	0	0	0	0
Endometriosis del útero	0	0	0	0	0
Dolor abdominal localizado en parte superior	0	0	0	0	0
Quiste de la glándula de bartholin	0	0	0	0	0
Infertilidad femenina de origen tubarico	0	0	0	0	0
Dolor pélvico y perineal	0	0	0	0	1
Presencia de dispositivo anticonceptivo (intrauterino)	0	0	0	0	0
Tumor benigno de otros sitios especificados de los órganos genitales femeninos	0	0	0	0	0
Embolia y trombosis de otras venas especificadas	0	0	0	0	1
Otros	0	0	0	6	8
TOTAL	0	0	2	15	24

Ginecología 112 A

20 Diagnósticos de Egreso por Grupo de Edad y Sexo más frecuentes enero –junio 2018

CAUSA	25 - 44	45 - 59	60 - 64	65 o +	Total Fem.
	f	f	f	f	
Leiomioma intramural del útero	93	84	0	1	179
Tumor de comportamiento incierto o desconocido de otros órganos genitales femeninos	42	21	3	1	75
Otras hemorragias uterinas o vaginales anormales especificadas	32	22	1	2	62
Prolapso uterovaginal completo	0	6	7	17	30
Cistocele	0	8	4	7	19
Fibroadenosis de mama	8	1	0	0	12
Otras enfermedades inflamatorias pélvicas femeninas	7	2	0	0	12
Abdomen agudo	5	3	0	0	11
Esterilización	8	0	0	0	8
Tumor benigno del ovario	6	0	0	1	7
Otros cuidados especificados posteriores a la cirugía	2	1	0	0	5
Tumor maligno del ovario	4	0	0	0	4
Endometriosis del útero	3	1	0	0	4
Dolor abdominal localizado en parte superior	1	2	1	0	4
Quiste de la glándula de bartholin	2	1	0	0	3
Infertilidad femenina de origen tubarico	3	0	0	0	3
Dolor pélvico y perineal	1	0	1	0	3
Presencia de dispositivo anticonceptivo (intrauterino)	3	0	0	0	3
Tumor benigno de otros sitios especificados de los órganos genitales femeninos	2	0	0	0	2
Embolia y trombosis de otras venas especificadas	1	0	0	0	2
Otros	28	13	1	7	63
TOTAL	251	165	18	36	511

Ginecología 112 A

Principales Causas de Defunción enero –junio 2018

Código	Causa	Femenino	Total
A418	Otras sepsis especificadas	1	1
C56X	Tumor maligno del ovario	1	1
D251	Leiomioma intramural del útero	1	1
M321	Lupus eritematoso sistémico con compromiso de órganos o sistemas	1	1
N738	Otras enfermedades inflamatorias pélvicas femeninas	1	1
R572	Choque séptico	1	1
TOTAL		6	6

Ginecología 112 A

Defunciones por Grupo de Edad y Sexo más frecuentes enero –junio 2018

CAUSA	1 - 4	5 - 14	15 - 19	20 - 24	25 - 44
	f	f	f	f	f
Otras sepsis especificadas	0	0	0	0	0
Tumor maligno del ovario	0	0	0	0	1
Leiomioma intramural del útero	0	0	0	0	0
Lupus eritematoso sistémico con compromiso de órganos o sistemas	0	0	0	0	1
Otras enfermedades inflamatorias pélvicas femeninas	0	0	0	0	1
Choque séptico	0	0	0	0	0
TOTAL	0	0	0	0	3

CAUSA	45 - 59	60 - 64	65 o +	Total Fem.
	f	f	f	
Otras sepsis especificadas	0	0	1	1
Tumor maligno del ovario	0	0	0	1
Leiomioma intramural del útero	1	0	0	1
Lupus eritematoso sistémico con compromiso de órganos o sistemas	0	0	0	1
Otras enfermedades inflamatorias pélvicas femeninas	0	0	0	1
Choque séptico	0	0	1	1
TOTAL	1	0	2	6

Ginecología 112 A

Principales Cirugías y Procedimientos enero –junio 2018

Código	Causa	Total
68.49	Otra histerectomía total abdominal y la no especificada	177
67.3301	Destrucción de lesión del cuello uterino por laser	59
67.32	Destrucción de lesión del cuello uterino por cauterización	52
99.04	Transfusión de concentrado de hematíes	48
65.49	Otra salpingooforectomía unilateral	43
68.59	Otra histerectomía vaginal	32
67.33	Destrucción de lesión del cuello uterino por criocirugía	27
65.39	Otra ooforectomía unilateral	23
85.21	Extirpación local de lesión de mama	13
70.50	Reparación de cistocele y rectocele	12
66.32	Otra ligadura y sección bilateral de las trompas de Falopio	11
65.61	Extirpación de ambos ovarios y trompas en un mismo acto operatorio	11
65.89	Otra liberación de adherencias de ovario y trompa de Falopio	10
68.41	Histerectomía total abdominal laparoscópica	9
664X	Salpingectomía unilateral total	9
65.29	Otra excisión local o destrucción de ovario	8
65.41	Salpingooforectomía unilateral laparoscópica	8
66.51	Extirpación de ambas trompas de Falopio en un mismo acto quirúrgico	7
68.29	Otra excisión o destrucción de lesión del útero	6
54.11	Laparotomía exploradora	6
	Otros	131
TOTAL		702

Ginecología 112 A

Principales Cirugías y Procedimientos por grupo de Edad y Sexo enero –junio 2018

CAUSA	5 – 14	15 - 19	20 – 24	25 - 44
	f	f	f	f
Otra histerectomía total abdominal y la no especificada	0	0	2	91
Destrucción de lesión del cuello uterino por laser	0	1	3	32
Destrucción de lesión del cuello uterino por cauterización	0	0	2	34
Transfusión de concentrado de hematies	0	1	8	29
Otra salpingooforectomia unilateral	0	2	6	21
Otra histerectomía vaginal	0	0	0	0
Destrucción de lesión del cuello uterino por criocirugía	0	4	8	14
Otra ooforectomia unilateral	0	0	1	17
Extirpación local de lesión de mama	0	0	3	9
Reparación de cistocele y rectocele	0	0	0	0
Otra ligadura y sección bilateral de las trompas de Falopio	0	2	4	3
Extirpación de ambos ovarios y trompas en un mismo acto operatorio	0	0	0	4
Otra liberación de adherencias de ovario y trompa de Falopio	0	0	2	6
Histerectomía total abdominal laparoscópica	0	0	0	5
Salpingectomia unilateral total	0	0	0	8
Otra excision local o destrucción de ovario	0	1	0	4
Salpingooforectomia unilateral laparoscópica	0	1	0	3
Extirpación de ambas trompas de Falopio en un mismo acto quirúrgico	0	0	0	3
Otra excision o destrucción de lesión del útero	0	0	0	5
Laparotomía exploradora	0	0	0	4
Otros	0	5	12	69
TOTAL	0	17	51	361

Ginecología 112 A

Principales Cirugías y Procedimientos por grupo de Edad y Sexo enero –junio 2018

CAUSA	45 – 59	60 - 64	65 o +	Total Fem.
	f	f	f	
Otra histerectomía total abdominal y la no especificada	80	3	1	177
Destrucción de lesión del cuello uterino por laser	21	2	0	59
Destrucción de lesión del cuello uterino por cauterización	15	1	0	52
Transfusión de concentrado de hematíes	10	0	0	48
Otra salpingooforectomia unilateral	14	0	0	43
Otra histerectomía vaginal	3	8	21	32
Destrucción de lesión del cuello uterino por criocirugía	1	0	0	27
Otra ooforectomia unilateral	4	1	0	23
Extirpación local de lesión de mama	1	0	0	13
Reparación de cistocele y rectocele	8	3	1	12
Otra ligadura y sección bilateral de las trompas de Falopio	2	0	0	11
Extirpación de ambos ovarios y trompas en un mismo acto operatorio	4	3	0	11
Otra liberación de adherencias de ovario y trompa de Falopio	2	0	0	10
Histerectomía total abdominal laparoscópica	4	0	0	9
Salpingectomia unilateral total	1	0	0	9
Otra excision local o destrucción de ovario	2	0	1	8
Salpingooforectomia unilateral laparoscópica	4	0	0	8
Extirpación de ambas trompas de Falopio en un mismo acto quirúrgico	4	0	0	7
Otra excision o destrucción de lesión del útero	1	0	0	6
Laparotomía exploradora	2	0	0	6
Otros	23	17	5	131
TOTAL	206	38	29	702

Urgencias Ginecologicas 112 A

Principales Motivos de Consulta enero –junio 2018

Código	Causa	Total	%
N938	Otras hemorragias uterinas o vaginales anormales especificadas	374	38.16
R100	Abdomen agudo	74	7.55
D397	Tumor de comportamiento incierto o desconocido de otros órganos genitales femeninos	56	5.71
D251	Leiomioma intramural del útero	51	5.20
N738	Otras enfermedades inflamatorias pélvicas femeninas	33	3.37
Z488	Otros cuidados especificados posteriores a la cirugía	33	3.37
Z33X	Estado de embarazo, incidental	21	2.14
N61X	Trastornos inflamatorios de la mama	19	1.94
N950	Hemorragia postmenopáusica	17	1.73
N390	Infección de vías urinarias, sitio no especificado	15	1.53
N946	Dismenorrea, no especificada	13	1.33
K529	Colitis y gastroenteritis no infecciosas, no especificadas	12	1.22
N72X	Enfermedad inflamatoria del cuello uterino	12	1.22
N923	Hemorragia por ovulación	12	1.22
R102	Dolor pélvico y perineal	12	1.22
N758	Otras enfermedades de la glándula de bartholin	11	1.12
N832	Otros quistes ováricos y los no especificados	11	1.12
N811	Cistocele	10	1.02
N644	Mastodinia	9	0.92
N751	Absceso de la glándula de bartholin	9	0.92
	Otros	176	17.96
TOTAL		980	100.00

Urgencias Ginecológicas 112 A

20 Principales Motivos de Consulta por grupo de Edad y Sexo enero –junio 2018

CAUSA	< 1	1 - 4	5 - 14	15 - 19	20 - 24	25 - 44
	f	f	f	f	f	f
Otras hemorragias uterinas o vaginales anormales especificadas	0	0	1	12	34	190
Abdomen agudo	0	0	1	12	16	33
Tumor de comportamiento incierto o desconocido de otros órganos genitales femeninos	0	0	1	6	11	29
Leiomioma intramural del útero	0	0	1	0	1	32
Otras enfermedades inflamatorias pélvicas femeninas	0	0	0	4	5	20
Otros cuidados especificados posteriores a la cirugía	0	0	0	1	1	17
Estado de embarazo, incidental	0	0	0	6	7	8
Trastornos inflamatorios de la mama	0	0	0	1	2	13
Hemorragia postmenopáusica	0	0	0	0	0	0
Infección de vías urinarias, sitio no especificado	0	0	1	1	1	9
Dismenorrea, no especificada	0	0	0	0	6	7
Colitis y gastroenteritis no infecciosas, no especificadas	0	0	0	0	2	9
Enfermedad inflamatoria del cuello uterino	0	0	0	1	2	8
Hemorragia por ovulación	0	0	1	3	3	5
Dolor pélvico y perineal	0	0	0	0	3	7
Otras enfermedades de la glándula de bartholin	0	0	0	1	5	5
Otros quistes ováricos y los no especificados	0	0	0	1	1	4
Cistocele	0	0	0	0	1	3
Mastodinia	0	0	0	0	3	5
Absceso de la glándula de bartholin	0	0	0	0	0	6
Otros	0	0	0	12	33	78
TOTAL	0	0	6	61	137	488

Urgencias Ginecológicas 112 A

20 Principales Motivos de Consulta por grupo de Edad y Sexo enero –junio 2018

CAUSA	45 – 59	60 - 64	65 o +	Total Fem.
	f	f	f	
Otras hemorragias uterinas o vaginales anormales especificadas	130	1	6	374
Abdomen agudo	10	1	1	74
Tumor de comportamiento incierto o desconocido de otros órganos genitales femeninos	8	1	0	56
Leiomioma intramural del útero	14	2	1	51
Otras enfermedades inflamatorias pélvicas femeninas	2	2	0	33
Otros cuidados especificados posteriores a la cirugía	11	1	2	33
Estado de embarazo, incidental	0	0	0	21
Trastornos inflamatorios de la mama	3	0	0	19
Hemorragia postmenopáusica	6	2	9	17
Infección de vías urinarias, sitio no especificado	2	0	1	15
Dismenorrea, no especificada	0	0	0	13
Colitis y gastroenteritis no infecciosas, no especificadas	1	0	0	12
Enfermedad inflamatoria del cuello uterino	1	0	0	12
Hemorragia por ovulación	0	0	0	12
Dolor pélvico y perineal	2	0	0	12
Otras enfermedades de la glándula de bartholin	0	0	0	11
Otros quistes ováricos y los no especificados	3	1	1	11
Cistocele	1	1	4	10
Mastodinia	0	0	1	9
Absceso de la glándula de bartholin	3	0	0	9
Otros	34	6	13	176
TOTAL	231	18	39	980

Ginecología Colposcopías 112 A

20 Principales Motivos de Consulta enero –junio 2018

Código	Causa	Total	%
N72X	Enfermedad inflamatoria del cuello uterino	1,230	36.39
A630	Verrugas (venéreas) anogenitales	434	12.84
N870	Displasia cervical leve	360	10.65
Z014	Examen ginecológico (general) (de rutina)	332	9.82
N952	Vaginitis atrófica postmenopáusica	331	9.79
B081	Molusco contagioso	100	2.96
L900	Liquen escleroso y atrófico	83	2.46
O235	Infección genital en el embarazo	65	1.92
N86X	Erosión y ectropión del cuello del útero	59	1.75
N890	Displasia vaginal leve	59	1.75
N872	Displasia cervical severa, no clasificada en otra parte	41	1.21
D260	Tumor benigno del cuello del útero	23	0.68
N841	Pólipo del cuello del útero	23	0.68
D289	Tumor benigno de órgano genital femenino, sitio no especificado	21	0.62
D069	Carcinoma in situ del cuello del útero, parte no especificada	15	0.44
L720	Quiste epidérmico	15	0.44
L82X	Queratosis seborreica	15	0.44
B977	Papilomavirus como causa de enfermedades clasificadas en otros capítulos	10	0.30
Z488	Otros cuidados especificados posteriores a la cirugía	10	0.30
A014	Fiebre paratifoidea, no especificada	9	0.27
	Otros	145	4.29
TOTAL		3,380	100.00

Patologías determinadas conforme al 100.00% de los diagnósticos capturados

Ginecología Colposcopías 112 A

20 Principales Motivos de Consulta por grupo de Edad y Sexo enero –junio 2018

CAUSA	< 1	1 - 4	5 - 14	15 - 19	20 - 24	25 - 44
	f	f	f	f	f	f
Enfermedad inflamatoria del cuello uterino	0	0	0	15	80	626
Verrugas (venéreas) anogenitales	0	1	2	37	45	225
Displasia cervical leve	0	0	1	12	29	202
Examen ginecológico (general) (de rutina)	0	0	0	17	38	149
Vaginitis atrófica postmenopáusica	0	0	0	0	1	25
Molusco contagioso	0	0	0	10	24	48
Liquen escleroso y atrófico	0	0	0	0	0	11
Infección genital en el embarazo	0	0	0	6	18	40
Erosión y ectropión del cuello del útero	0	0	1	2	10	42
Displasia vaginal leve	0	0	0	3	2	25
Displasia cervical severa, no clasificada en otra parte	0	0	0	0	2	24
Tumor benigno del cuello del útero	0	0	0	1	4	14
Pólipo del cuello del útero	0	0	0	0	0	7
Tumor benigno de órgano genital femenino, sitio no especificado	0	0	1	2	4	5
Carcinoma in situ del cuello del útero, parte no especificada	0	0	0	0	1	7
Quiste epidérmico	0	0	0	0	0	2
Queratosis seborreica	0	0	0	0	0	2
Papilomavirus como causa de enfermedades clasificadas en otros capítulos	0	0	0	0	1	6
Otros cuidados especificados posteriores a la cirugía	0	0	0	0	1	5
Fiebre paratifoidea, no especificada	0	0	0	0	0	6
Otros	0	0	1	5	7	64
TOTAL	0	1	6	110	267	1,535

Ginecología Colposcopías 112 A

20 Principales Motivos de Consulta por grupo de Edad y Sexo enero –junio 2018

CAUSA	45 – 59	60 - 64	65 o +	Total Fem.
	f	f	f	
Enfermedad inflamatoria del cuello uterino	434	35	40	1,230
Verrugas (venéreas) anogenitales	95	11	18	434
Displasia cervical leve	93	12	11	360
Examen ginecológico (general) (de rutina)	101	12	15	332
Vaginitis atrófica postmenopáusica	199	61	45	331
Molusco contagioso	16	0	2	100
Liquen escleroso y atrófico	32	18	22	83
Infección genital en el embarazo	1	0	0	65
Erosión y ectropión del cuello del útero	3	0	1	59
Displasia vaginal leve	27	1	1	59
Displasia cervical severa, no clasificada en otra parte	7	6	2	41
Tumor benigno del cuello del útero	4	0	0	23
Pólipo del cuello del útero	13	2	1	23
Tumor benigno de órgano genital femenino, sitio no especificado	7	1	1	21
Carcinoma in situ del cuello del útero, parte no especificada	5	0	2	15
Quiste epidérmico	9	1	3	15
Queratosis seborreica	5	1	7	15
Papilomavirus como causa de enfermedades clasificadas en otros capítulos	2	1	0	10
Otros cuidados especificados posteriores a la cirugía	4	0	0	10
Fiebre paratifoidea, no especificada	2	0	1	9
Otros	45	12	11	145
TOTAL	1,104	174	183	3,380

Ginecología Endocrinología 112 A

20 Principales Motivos de Consulta enero –junio 2018

Código	Causa	Total	%
	Total	0	0

Patologías determinadas conforme al 100.00% de los diagnósticos capturados

Ginecología Endocrinología 112 A

20 Principales Motivos de Consulta por grupo de Edad y Sexo enero –junio 2018

CAUSA	< 1	1 - 4	5 - 14	15 - 24	25 - 44
	f	f	f	f	f
TOTAL	0	0	0	0	0

CAUSA	45 - 59	60 - 64	65 o +	Total Fem.
	f	f	f	
TOTAL	0	0	0	0

Obstetricia 112 A

20 Principales Motivos de Consulta enero –junio 2018

Código	Causa	No. de consultas	%
Z348	Supervisión de otros embarazos normales	1,252	18.85
Z358	Supervisión de otros embarazos de alto riesgo	854	12.86
Z392	Seguimiento postparto, de rutina	812	12.23
O244	Diabetes mellitus que se origina con el embarazo	603	9.08
O992	Enfermedades endocrinas, de la nutrición y del metabolismo que complican el embarazo, el parto y el puerperio	412	6.20
O235	Infección genital en el embarazo	405	6.10
O342	Atención materna por cicatriz uterina debida a cirugía previa	129	1.94
Z355	Supervisión de primigesta añosa	129	1.94
O365	Atención materna por déficit del crecimiento fetal	126	1.90
O993	Trastornos mentales y enfermedades del sistema nervioso que complican el embarazo, el parto y el puerperio	110	1.66
O300	Embarazo doble	109	1.64
Z356	Supervisión de primigesta muy joven	104	1.57
O996	Enfermedades del sistema digestivo que complican el embarazo, el parto y el puerperio	97	1.46
O358	Atención materna por otras (presuntas) anomalías y lesiones fetales	89	1.34
O991	Otras enfermedades de la sangre y órganos hematopoyéticos y ciertos trastornos que afectan el sistema inmunitario cuando complican el embarazo, el parto y puerperio	82	1.23
O234	Infección no especificada de las vías urinarias en el embarazo	68	1.02
O100	Hipertensión esencial preexistente que complica el embarazo, el parto y el puerperio	63	0.95
O230	Infección del riñón en el embarazo	57	0.86
O994	Enfermedades del sistema circulatorio que complican el embarazo, el parto y el puerperio	57	0.86
O341	Atención materna por tumor del cuerpo del útero	54	0.81
	Otros	1,029	15.49
TOTAL		6,641	100.00

Obstetricia 112 A

20 Principales Motivos de Consulta por grupo de Edad y Sexo enero –junio 2018

CAUSA	1 - 4	5 - 14	15 - 19	20 - 24	25 - 44
	f	f	f	f	f
Supervisión de otros embarazos normales	0	2	167	405	673
Supervisión de otros embarazos de alto riesgo	0	1	110	218	524
Seguimiento postparto, de rutina	0	3	132	174	500
Diabetes mellitus que se origina con el embarazo	0	0	36	121	440
Enfermedades endocrinas, de la nutrición y del metabolismo que complican el embarazo, el parto y el puerperio	0	0	31	100	277
Infección genital en el embarazo	0	0	72	139	193
Atención materna por cicatriz uterina debida a cirugía previa	0	0	5	28	96
Supervisión de primigesta añ'osa	0	0	1	0	126
Atención materna por déficit del crecimiento fetal	0	0	19	41	65
Trastornos mentales y enfermedades del sistema nervioso que complican el embarazo, el parto y el puerperio	0	0	32	42	36
Embarazo doble	0	0	13	28	65
Supervisión de primigesta muy joven	0	12	85	2	5
Enfermedades del sistema digestivo que complican el embarazo, el parto y el puerperio	0	2	6	13	76
Atención materna por otras (presuntas) anomalías y lesiones fetales	0	0	20	18	51
Otras enfermedades de la sangre y órganos hematopoyéticos y ciertos trastornos que afectan el sistema inmunitario cuando complican el embarazo, el parto y puerperio	0	0	16	7	59
Infección no especificada de las vías urinarias en el embarazo	0	0	14	25	29
Hipertensión esencial preexistente que complica el embarazo, el parto y el puerperio	0	0	3	6	54
Infección del riñón en el embarazo	0	0	4	31	22
Enfermedades del sistema circulatorio que complican el embarazo, el parto y el puerperio	0	0	1	11	44
Atención materna por tumor del cuerpo del útero	0	0	0	2	52
Otros	0	2	120	247	641
TOTAL	0	22	887	1,658	4,028

Obstetricia 112 A

20 Principales Motivos de Consulta por grupo de Edad y Sexo enero –junio 2018

CAUSA	45 – 59	60 - 64	65 o +	Total Fem.
	f	f	f	
Supervisión de otros embarazos normales	5	0	0	1,252
Supervisión de otros embarazos de alto riesgo	1	0	0	854
Seguimiento postparto, de rutina	3	0	0	812
Diabetes mellitus que se origina con el embarazo	6	0	0	603
Enfermedades endocrinas, de la nutrición y del metabolismo que complican el embarazo, el parto y el puerperio	4	0	0	412
Infección genital en el embarazo	1	0	0	405
Atención materna por cicatriz uterina debida a cirugía previa	0	0	0	129
Supervisión de primigesta añ'osa	2	0	0	129
Atención materna por déficit del crecimiento fetal	1	0	0	126
Trastornos mentales y enfermedades del sistema nervioso que complican el embarazo, el parto y el puerperio	0	0	0	110
Embarazo doble	3	0	0	109
Supervisión de primigesta muy joven	0	0	0	104
Enfermedades del sistema digestivo que complican el embarazo, el parto y el puerperio	0	0	0	97
Atención materna por otras (presuntas) anomalías y lesiones fetales	0	0	0	89
Otras enfermedades de la sangre y órganos hematopoyéticos y ciertos trastornos que afectan el sistema inmunitario cuando complican el embarazo, el parto y puerperio	0	0	0	82
Infección no especificada de las vías urinarias en el embarazo	0	0	0	68
Hipertensión esencial preexistente que complica el embarazo, el parto y el puerperio	0	0	0	63
Infección del riñón en el embarazo	0	0	0	57
Enfermedades del sistema circulatorio que complican el embarazo, el parto y el puerperio	1	0	0	57
Atención materna por tumor del cuerpo del útero	0	0	0	54
Otros	15	2	2	1,029
TOTAL	42	2	2	6,641

Obstetricia 112 A

20 Diagnósticos de Egreso más frecuente enero –junio 2018

Código	Causa	Total
O800	Parto único espontaneo, presentación cefálica de vértice	825
O821	Parto por cesárea de emergencia	626
O034	Aborto espontaneo incompleto, sin complicación	66
Z358	Supervisión de otros embarazos de alto riesgo	48
O001	Embarazo tubarico	37
O038	Aborto espontaneo completo o no especificado, con otras complicaciones especificadas y las no especificadas	33
O842	Parto múltiple, todos por cesárea	24
O600	Trabajo de parto prematuro sin parto	17
O010	Mola hidatiforme clásica	12
O021	Aborto retenido	11
Z392	Seguimiento postparto, de rutina	9
O244	Diabetes mellitus que se origina con el embarazo	7
O810	Parto con fórceps bajo	6
O822	Parto por cesárea con histerectomía	5
O860	Infección de herida quirúrgica obstétrica	5
Z390	Atención y examen inmediatamente después del parto	5
O223	Flebotrombosis profunda en el embarazo	4
O85X	Sepsis puerperal	4
O230	Infección del riñón en el embarazo	3
O235	Infección genital en el embarazo	3
	Otros	44
	Total	1,794

Obstetricia 112 A

20 Diagnósticos de Egreso por Grupo de Edad y Sexo más frecuentes enero –junio 2018

CAUSA	< 1	1 - 4	5 - 14	15 - 19	20 - 24
	f	f	f	f	f
Parto único espontaneo, presentación cefálica de vértice	0	0	9	213	270
Parto por cesárea de emergencia	0	0	3	99	154
Aborto espontaneo incompleto, sin complicación	0	0	1	14	19
Supervisión de otros embarazos de alto riesgo	0	0	0	3	19
Embarazo tubarico	0	0	0	9	14
Aborto espontaneo completo o no especificado, con otras complicaciones especificadas y las no especificadas	0	0	0	3	7
Parto múltiple, todos por cesárea	0	0	0	2	10
Trabajo de parto prematuro sin parto	0	0	0	3	7
Mola hidatiforme clásica	0	0	0	6	3
Aborto retenido	0	0	0	3	0
Seguimiento postparto, de rutina	0	0	0	2	2
Diabetes mellitus que se origina con el embarazo	0	0	0	1	1
Parto con fórceps bajo	0	0	0	0	3
Parto por cesárea con histerectomía	0	0	0	0	1
Infección de herida quirúrgica obstétrica	0	0	0	0	0
Atención y examen inmediatamente después del parto	0	0	0	1	0
Flebotrombosis profunda en el embarazo	0	0	0	0	2
Sepsis puerperal	0	0	0	0	1
Infección del riñón en el embarazo	0	0	0	2	1
Infección genital en el embarazo	0	0	0	1	1
Otros	0	0	0	5	10
Total	0	0	13	367	525

Obstetricia 112 A

20 Diagnósticos de Egreso por Grupo de Edad y Sexo más frecuentes enero –junio 2018

CAUSA	25 - 44	45 - 59	60 - 64	65 o +	Total Fem.
	f	f	f	f	
Parto único espontaneo, presentación cefálica de vértice	332	1	0	0	825
Parto por cesárea de emergencia	370	0	0	0	626
Aborto espontaneo incompleto, sin complicación	32	0	0	0	66
Supervisión de otros embarazos de alto riesgo	26	0	0	0	48
Embarazo tubarico	14	0	0	0	37
Aborto espontaneo completo o no especificado, con otras complicaciones especificadas y las no especificadas	23	0	0	0	33
Parto múltiple, todos por cesárea	12	0	0	0	24
Trabajo de parto prematuro sin parto	7	0	0	0	17
Mola hidatiforme clásica	1	2	0	0	12
Aborto retenido	8	0	0	0	11
Seguimiento postparto, de rutina	4	1	0	0	9
Diabetes mellitus que se origina con el embarazo	5	0	0	0	7
Parto con fórceps bajo	3	0	0	0	6
Parto por cesárea con histerectomía	4	0	0	0	5
Infección de herida quirúrgica obstétrica	5	0	0	0	5
Atención y examen inmediatamente después del parto	4	0	0	0	5
Flebotrombosis profunda en el embarazo	2	0	0	0	4
Sepsis puerperal	3	0	0	0	4
Infección del riñón en el embarazo	0	0	0	0	3
Infección genital en el embarazo	1	0	0	0	3
Otros	28	1	0	0	44
Total	884	5	0	0	1,794

Obstetricia 112 A

Principales Cusas de Defunción enero –junio 2018

Código	Causa	Total
	Total	0

Principales Cusas de Defunción por grupo de edad y sexo enero –junio 2018

CAUSA	< 1	1 - 4	5 - 14	15 - 24	25 - 44
	f	F	f	f	f
TOTAL					

CAUSA	45 - 59	60 - 64	65 o +	Total general
	f	f	f	
TOTAL				0

Obstetricia 112 A

Principales Cirugías y procedimientos enero –junio 2018

Código	Causa	Total Femenino
741X	Cesárea clásica baja	653
736X	Episiotomía	623
66.32	Otra ligadura y sección bilateral de las trompas de Falopio	407
73.59	Otro parto asistido manualmente	190
69.02	Dilatación y legrado después de parto o aborto	110
697X	Inserción de dispositivo anticonceptivo intrauterino	96
757X	Exploración manual de la cavidad uterina, después del parto	48
99.04	Transfusión de concentrado de hematíes	36
66.62	Salpingectomía con extracción de embarazo tubarico	36
38.86	Otra oclusión quirúrgica de vasos, arterias abdominales	17
99.07	Transfusión de otro suero	11
68.49	Otra histerectomía total abdominal y la no especificada	10
99.05	Transfusión de plaquetas	7
99.06	Transfusión de factores de coagulación	6
721X	Aplicación de fórceps bajo con episiotomía	6
70.71	Sutura de desgarro de vagina	5
75.52	Reparación de desgarro obstétrico actual del cuerpo uterino	5
75.69	Reparación de otro desgarro obstétrico actual	5
740X	Cesárea clásica	5
75.51	Reparación de desgarro obstétrico actual del cuello uterino	4
	Otros	38
	TOTAL	2,318

Obstetricia 112 A

Principales Cirugías y procedimientos por grupo de Edad y Sexo enero –junio 2018

CAUSA	5 – 14	15 - 19	20 – 24	25 – 44
	f	f	f	f
Cesárea clásica baja	3	102	167	381
Episiotomía	9	185	198	231
Otra ligadura y sección bilateral de las trompas de Falopio	0	17	80	309
Otro parto asistido manualmente	0	25	69	95
Dilatación y legrado después de parto o aborto	1	27	27	55
Inserción de dispositivo anticonceptivo intrauterino	1	2	37	56
Exploración manual de la cavidad uterina, después del parto	0	10	14	24
Transfusión de concentrado de hematíes	0	8	10	12
Salpingectomía con extracción de embarazo tubarico	0	8	14	14
Otra oclusión quirúrgica de vasos, arterias abdominales	1	5	5	6
Transfusión de otro suero	0	1	2	8
Otra histerectomía total abdominal y la no especificada	0	0	2	7
Transfusión de plaquetas	0	2	1	4
Transfusión de factores de coagulación	0	3	0	3
Aplicación de fórceps bajo con episiotomía	0	0	3	3
Sutura de desgarro de vagina	0	0	2	3
Reparación de desgarro obstétrico actual del cuerpo uterino	0	0	1	4
Reparación de otro desgarro obstétrico actual	0	1	3	1
Cesárea clásica	0	0	4	1
Reparación de desgarro obstétrico actual del cuello uterino	0	0	1	3
Otros	0	5	7	21
TOTAL	15	401	647	1,241

Obstetricia 112 A

Principales Cirugías y procedimientos por grupo de Edad y Sexo enero –junio 2018

CAUSA	45 – 59	60 - 64	65 o +	Total Fem.
	f	f	f	
Cesárea clásica baja	0	0	0	653
Episiotomía	0	0	0	623
Otra ligadura y sección bilateral de las trompas de Falopio	1	0	0	407
Otro parto asistido manualmente	1	0	0	190
Dilatación y legrado después de parto o aborto	0	0	0	110
Inserción de dispositivo anticonceptivo intrauterino	0	0	0	96
Exploración manual de la cavidad uterina, después del parto	0	0	0	48
Transfusión de concentrado de hematíes	6	0	0	36
Salpingectomía con extracción de embarazo tubarico	0	0	0	36
Otra oclusión quirúrgica de vasos, arterias abdominales	0	0	0	17
Transfusión de otro suero	0	0	0	11
Otra histerectomía total abdominal y la no especificada	1	0	0	10
Transfusión de plaquetas	0	0	0	7
Transfusión de factores de coagulación	0	0	0	6
Aplicación de fórceps bajo con episiotomía	0	0	0	6
Sutura de desgarro de vagina	0	0	0	5
Reparación de desgarro obstétrico actual del cuerpo uterino	0	0	0	5
Reparación de otro desgarro obstétrico actual	0	0	0	5
Cesárea clásica	0	0	0	5
Reparación de desgarro obstétrico actual del cuello uterino	0	0	0	4
Otros	5	0	0	38
TOTAL	14	0	0	2,318

Urgencias Obstetricia 112 A

20 Principales Motivos de Consulta enero –junio 2018

Código	Causa	Total	%
Z33X	Estado de embarazo, incidental	2,192	46.81
O235	Infección genital en el embarazo	353	7.54
O420	Ruptura prematura de las membranas, e inicio del trabajo de parto dentro de las 24 horas	280	5.98
O200	Amenaza de aborto	274	5.85
O034	Aborto espontaneo incompleto, sin complicación	163	3.48
O470	Falso trabajo de parto antes de las 37 semanas completas de gestación	152	3.25
O234	Infección no especificada de las vías urinarias en el embarazo	143	3.05
O342	Atención materna por cicatriz uterina debida a cirugía previa	83	1.77
O244	Diabetes mellitus que se origina con el embarazo	81	1.73
O13X	Hipertensión gestacional (inducida por el embarazo)	77	1.64
Z392	Seguimiento postparto, de rutina	74	1.58
O021	Aborto retenido	52	1.11
O996	Enfermedades del sistema digestivo que complican el embarazo, el parto y el puerperio	49	1.05
O623	Trabajo de parto precipitado	45	0.96
O410	Oligohidramnios	39	0.83
O300	Embarazo doble	35	0.75
O321	Atención materna por presentación de nalgas	35	0.75
O001	Embarazo tubarico	34	0.73
O038	Aborto espontaneo completo o no especificado, con otras complicaciones especificadas y las no especificadas	33	0.70
O992	Enfermedades endocrinas, de la nutrición y del metabolismo que complican el embarazo, el parto y el puerperio	32	0.68
	Otros	457	9.76
TOTAL		4,683	100.00

Urgencias Obstetricia 112 A

20 Principales Motivos de Consulta por grupo de Edad y Sexo enero –junio 2018

CAUSA	1 - 4	5 - 14	15 - 19	20 - 24	25 - 44
	f	f	f	F	f
Estado de embarazo, incidental	0	26	546	773	843
Infección genital en el embarazo	0	2	101	115	134
Ruptura prematura de las membranas, e inicio del trabajo de parto dentro de las 24 horas	0	2	66	84	128
Amenaza de aborto	0	0	54	79	140
Aborto espontaneo incompleto, sin complicación	0	0	36	41	86
Falso trabajo de parto antes de las 37 semanas completas de gestación	0	0	46	49	57
Infección no especificada de las vías urinarias en el embarazo	0	2	33	43	65
Atención materna por cicatriz uterina debida a cirugía previa	0	0	7	24	52
Diabetes mellitus que se origina con el embarazo	0	0	6	17	58
Hipertensión gestacional (inducida por el embarazo)	0	0	13	21	42
Seguimiento postparto, de rutina	0	0	15	12	47
Aborto retenido	0	0	13	16	23
Enfermedades del sistema digestivo que complican el embarazo, el parto y el puerperio	0	0	9	11	29
Trabajo de parto precipitado	0	0	10	13	22
Oligohidramnios	0	0	11	13	15
Embarazo doble	0	0	3	14	18
Atención materna por presentación de nalgas	0	0	9	10	16
Embarazo tubarico	0	0	9	13	12
Aborto espontaneo completo o no especificado, con otras complicaciones especificadas y las no especificadas	0	0	4	11	18
Enfermedades endocrinas, de la nutrición y del metabolismo que complican el embarazo, el parto y el puerperio	0	0	4	10	18
Otros	0	1	99	110	241
TOTAL	0	33	1,094	1,479	2,064

Urgencias Obstetricia 112 A

20 Principales Motivos de Consulta por grupo de Edad y Sexo enero –junio 2018

CAUSA	45 – 59	60 - 64	65 o +	Total Fem.
	f	f	f	
Estado de embarazo, incidental	4	0	0	2,192
Infección genital en el embarazo	1	0	0	353
Ruptura prematura de las membranas, e inicio del trabajo de parto dentro de las 24 horas	0	0	0	280
Amenaza de aborto	1	0	0	274
Aborto espontaneo incompleto, sin complicación	0	0	0	163
Falso trabajo de parto antes de las 37 semanas completas de gestación	0	0	0	152
Infección no especificada de las vías urinarias en el embarazo	0	0	0	143
Atención materna por cicatriz uterina debida a cirugía previa	0	0	0	83
Diabetes mellitus que se origina con el embarazo	0	0	0	81
Hipertensión gestacional (inducida por el embarazo)	1	0	0	77
Seguimiento postparto, de rutina	0	0	0	74
Aborto retenido	0	0	0	52
Enfermedades del sistema digestivo que complican el embarazo, el parto y el puerperio	0	0	0	49
Trabajo de parto precipitado	0	0	0	45
Oligohidramnios	0	0	0	39
Embarazo doble	0	0	0	35
Atención materna por presentación de nalgas	0	0	0	35
Embarazo tubarico	0	0	0	34
Aborto espontaneo completo o no especificado, con otras complicaciones especificadas y las no especificadas	0	0	0	33
Enfermedades endocrinas, de la nutrición y del metabolismo que complican el embarazo, el parto y el puerperio	0	0	0	32
Otros	6	0	0	457
TOTAL	13	0	0	4,683

Biología de la Reproducción 112 A

Principales Motivos de Consulta enero –junio 2018

Código	Causa	No. de consultas	%
N978	Infertilidad femenina de otro origen	248	99.60
O358	Atención materna por otras (presuntas) anomalías y lesiones fetales	1	0.40
TOTAL		249	100.00

Biología de la Reproducción 112 A

Principales Motivos de Consulta por grupo de Edad y Sexo enero –junio 2018

CAUSA	1 - 4	5 - 14	15 - 19	20 - 24	25 - 44
	f	f	f	f	f
Infertilidad femenina de otro origen	0	0	0	24	221
Atención materna por otras (presuntas) anomalías y lesiones fetales	0	0	0	0	1
TOTAL	0	0	0	24	222

Patologías determinadas conforme al 100.00% de los diagnósticos capturados

Biología de la Reproducción 112 A

Principales Motivos de Consulta por grupo de Edad y Sexo enero –junio 2018

CAUSA	45 – 59	60 - 64	65 o +	Total Fem.
	f	f	f	
Infertilidad femenina de otro origen	3	0	0	248
Atención materna por otras (presuntas) anomalías y lesiones fetales	0	0	0	1
TOTAL	3	0	0	249

Patologías determinadas conforme al 100.00% de los diagnósticos capturados

Planificación Familiar 112 A

Principales Motivos de Consulta enero –junio 2018

Código	Causa	No. de consultas	%
Z305	Supervisión del uso de dispositivo anticonceptivo (intrauterino)	93	34.70
Z300	Consejo y asesoramiento general sobre la anticoncepción	59	22.01
Z302	Esterilización	37	13.81
Z301	Inserción de dispositivo anticonceptivo (intrauterino)	34	12.69
Z978	Presencia de otros dispositivos especificados	21	7.84
Z514	Atención preparatoria para tratamiento subsecuente, no clasificado en otra parte	8	2.99
Z488	Otros cuidados especificados posteriores a la cirugía	3	1.12
D251	Leiomioma intramural del útero	2	0.75
N72X	Enfermedad inflamatoria del cuello uterino	2	0.75
N978	Infertilidad femenina de otro origen	2	0.75
Z014	Examen ginecológico (general) (de rutina)	2	0.75
Z975	Presencia de dispositivo anticonceptivo (intrauterino)	2	0.75
N602	Fibroadenosis de mama	1	0.37
N813	Prolapso uterovaginal completo	1	0.37
Z310	Tuboplastia o vasoplastia posterior a esterilización	1	0.37
TOTAL		268	100.00

Patologías determinadas conforme al 100.00% de los diagnósticos capturados

Planificación Familiar 112 A

20 Principales Motivos de Consulta por grupo de Edad y Sexo enero –junio 2018

CAUSA	1 - 4	5 - 14	15 - 19	20 - 24	25 - 44
	f	f	f	f	f
Supervisión del uso de dispositivo anticonceptivo (intrauterino)	0	0	4	9	63
Consejo y asesoramiento general sobre la anticoncepción	0	0	15	15	25
Esterilización	0	0	1	5	30
Inserción de dispositivo anticonceptivo (intrauterino)	0	1	4	16	13
Presencia de otros dispositivos especificados	0	1	0	8	12
Atención preparatoria para tratamiento subsecuente, no clasificado en otra parte	0	0	0	1	2
Otros cuidados especificados posteriores a la cirugía	0	0	0	1	2
Leiomioma intramural del útero	0	0	0	0	1
Enfermedad inflamatoria del cuello uterino	0	0	0	1	1
Infertilidad femenina de otro origen	0	0	0	1	1
Examen ginecológico (general) (de rutina)	0	0	0	0	2
Presencia de dispositivo anticonceptivo (intrauterino)	0	0	0	1	1
Fibroadenosis de mama	0	1	0	0	0
Prolapso uterovaginal completo	0	0	0	0	0
Tuboplastia o vasoplastia posterior a esterilización	0	0	0	0	1
TOTAL	0	3	24	58	154

Planificación Familiar 112 A

20 Principales Motivos de Consulta por grupo de Edad y Sexo enero –junio 2018

CAUSA	45 – 59	60 - 64	65 o +	Total Fem.
	f	f	f	
Supervisión del uso de dispositivo anticonceptivo (intrauterino)	16	0	1	93
Consejo y asesoramiento general sobre la anticoncepción	4	0	0	59
Esterilización	1	0	0	37
Inserción de dispositivo anticonceptivo (intrauterino)	0	0	0	34
Presencia de otros dispositivos especificados	0	0	0	21
Atención preparatoria para tratamiento subsecuente, no clasificado en otra parte	3	0	2	8
Otros cuidados especificados posteriores a la cirugía	0	0	0	3
Leiomioma intramural del útero	1	0	0	2
Enfermedad inflamatoria del cuello uterino	0	0	0	2
Infertilidad femenina de otro origen	0	0	0	2
Examen ginecológico (general) (de rutina)	0	0	0	2
Presencia de dispositivo anticonceptivo (intrauterino)	0	0	0	2
Fibroadenosis de mama	0	0	0	1
Prolapso uterovaginal completo	0	0	1	1
Tuboplastia o vasoplastia posterior a esterilización	0	0	0	1
TOTAL	25	0	4	268

Psicología 112 A

Principales Motivos de Consulta enero –junio 2018

Código	Causa	No. de consultas	%
	Total	0	0

Psicología 112 A

Principales Motivos de Consulta enero –junio 2018

CAUSA	< 1	1 - 4	5 - 14	15 - 24	25 - 44
	f	f	f	f	f
Total	0	0	0	0	0

CAUSA	45 - 59	60 - 64	65 o +	Total Fem.
	f	f	f	
Total	0	0	0	0

Terapia Intensiva de Gineco-Obstetricia 112 A

Principales Egresos de terapia enero –junio 2018

Código	Causa	No. de consultas
O821	Parto por cesárea de emergencia	65
Z358	Supervisión de otros embarazos de alto riesgo	14
O800	Parto único espontaneo, presentación cefálica de vértice	12
N938	Otras hemorragias uterinas o vaginales anormales especificadas	7
D251	Leiomioma intramural del útero	5
O010	Mola hidatiforme clásica	5
C56X	Tumor maligno del ovario	4
O001	Embarazo tubarico	4
O210	Hiperémesis gravídica leve	4
R100	Abdomen agudo	4
N738	Otras enfermedades inflamatorias pélvicas femeninas	3
O822	Parto por cesárea con histerectomía	3
D693	Purpura trombocitopenica idiopática	2
O088	Otras complicaciones consecutivas al aborto, al embarazo ectópico y al embarazo molar	2
O810	Parto con fórceps bajo	2
O860	Infección de herida quirúrgica obstétrica	2
O902	Hematoma de herida quirurgica obstétrica	2
R572	Choque séptico	2
Z302	Esterilización	2
Z392	Seguimiento postparto, de rutina	2
	Otros	24
TOTAL		170

Terapia Intensiva de Gineco-Obstetricia 112 A

20 Principales Egresos de Terapia Intensiva por grupo de Edad y Sexo enero –junio 2018

CAUSA	5 - 14	15 - 19	20 - 24	25 - 44
	f	f	f	f
Parto por cesárea de emergencia	0	15	11	39
Supervisión de otros embarazos de alto riesgo	0	0	3	11
Parto único espontaneo, presentación cefálica de vértice	2	1	2	7
Otras hemorragias uterinas o vaginales anormales especificadas	0	2	1	3
Leiomioma intramural del útero	0	0	0	4
Mola hidatiforme clásica	0	3	2	0
Tumor maligno del ovario	0	0	0	1
Embarazo tubarico	0	0	3	1
Hiperémesis gravídica leve	0	0	4	0
Abdomen agudo	0	1	0	2
Otras enfermedades inflamatorias pélvicas femeninas	0	0	1	2
Parto por cesárea con histerectomía	0	0	0	3
Purpura trombocitopenica idiopática	0	0	0	2
Otras complicaciones consecutivas al aborto, al embarazo ectópico y al embarazo molar	0	0	0	2
Parto con fórceps bajo	0	0	0	2
Infección de herida quirúrgica obstétrica	0	0	0	2
Hematoma de herida quirurgica obstétrica	0	0	0	2
Choque séptico	0	0	0	0
Esterilización	0	0	0	2
Seguimiento postparto, de rutina	0	1	0	1
Otros	2	1	1	13
TOTAL	4	24	28	99

Terapia Intensiva de Gineco-Obstetricia 112 A

20 Principales Egresos de Terapia Intensiva por grupo de Edad y Sexo enero –junio 2018

CAUSA	45 – 59	60 - 64	65 o +	Total Fem.
	f	f	f	
Parto por cesárea de emergencia	0	0	0	65
Supervisión de otros embarazos de alto riesgo	0	0	0	14
Parto único espontaneo, presentación cefálica de vértice	0	0	0	12
Otras hemorragias uterinas o vaginales anormales especificadas	1	0	0	7
Leiomioma intramural del útero	1	0	0	5
Mola hidatiforme clásica	0	0	0	5
Tumor maligno del ovario	3	0	0	4
Embarazo tubarico	0	0	0	4
Hiperémesis gravídica leve	0	0	0	4
Abdomen agudo	1	0	0	4
Otras enfermedades inflamatorias pélvicas femeninas	0	0	0	3
Parto por cesárea con histerectomía	0	0	0	3
Purpura trombocitopenica idiopática	0	0	0	2
Otras complicaciones consecutivas al aborto, al embarazo ectópico y al embarazo molar	0	0	0	2
Parto con fórceps bajo	0	0	0	2
Infección de herida quirúrgica obstétrica	0	0	0	2
Hematoma de herida quirurgica obstétrica	0	0	0	2
Choque séptico	0	0	2	2
Esterilización	0	0	0	2
Seguimiento postparto, de rutina	0	0	0	2
Otros	4	0	3	24
TOTAL	10	0	5	170

Terapia Intensiva de Gineco-Obstetricia 112 A

Principales Defunciones de terapia enero –junio 2018

Código	Causa	No. de consultas
A418	Otras sepsis especificadas	1
C56X	Tumor maligno del ovario	1
R572	Choque séptico	1
TOTAL		3

Terapia Intensiva de Gineco-Obstetricia 112 A

20 Principales Defunciones de Terapia Intensiva por grupo de Edad y Sexo enero –junio 2018

CAUSA	15 - 19	20 - 24	25 - 44
	f	f	f
Otras sepsis especificadas	0	0	0
Tumor maligno del ovario	0	0	1
Choque séptico	0	0	0
TOTAL	0	0	1

Terapia Intensiva de Gineco-Obstetricia 112 A

20 Principales Defunciones de Terapia Intensiva por grupo de Edad y Sexo enero –junio 2018

CAUSA	45 – 59	60 - 64	65 o +	Total Fem.
	f	f	f	
Otras sepsis especificadas	0	0	1	1
Tumor maligno del ovario	0	0	0	1
Choque séptico	0	0	1	1
TOTAL	0	0	2	3

Clínica del Dolor 203 C

Comparativo de Productividad enero –junio / 2017-2018

Actividad	2017				2018			
	Programado	Realizado	% de Avance	Calificación	Programado	Realizado	% de avance	Calificación
Consultas de primera vez	1,158	991	85.58	R	1,169	1,126	96.32	A
Consultas subsecuentes	3,461	3,658	105.69	V	4,000	3,758	93.95	A
Interconsultas		1,451				1n294		
Total	4,619	6,100	132.06	V	5,169	6,178	119.52	V
Procedimientos		903				1,015		

Clínica del Dolor 203 C

20 Principales Motivos de Consulta enero –junio 2018

Código	Causa	Femenino	Masculino	Total	%
M796	Dolor en miembro	355	302	657	10.63
R101	Dolor abdominal localizado en parte superior	359	164	523	8.47
M546	Dolor en la columna dorsal	238	194	432	6.99
G500	Neuralgia del trigémino	207	66	273	4.42
G530	Neuralgia postherpes zoster	167	104	271	4.39
R102	Dolor pélvico y perineal	128	117	245	3.97
Z760	Consulta para repetición de receta	155	76	231	3.74
Z515	Atención paliativa	135	85	220	3.56
M545	Lumbago no especificado	171	45	216	3.50
R522	Otro dolor crónico	106	84	190	3.08
M255	Dolor en articulación	107	76	183	2.96
G501	Dolor facial atípico	78	74	152	2.46
R521	Dolor crónico intratable	101	51	152	2.46
R103	Dolor localizado en otras partes inferiores del abdomen	85	36	121	1.96
M544	Lumbago con ciática	93	27	120	1.94
M511	Trastornos de disco lumbar y otros, con radiculopatía	86	23	109	1.76
G632	Polineuropatía diabética	74	33	107	1.73
M961	Síndrome postlaminectomía, no clasificado en otra parte	72	13	85	1.38
R073	Otros dolores en el pecho	53	29	82	1.33
M170	Gonartrosis primaria, bilateral	65	10	75	1.21
	Otros	1,150	584	1,734	28.07
	TOTAL	3,985	2,193	6,178	100.00

Clínica del Dolor 203 C

20 Principales Motivos de Consulta por grupo de Edad y Sexo enero –junio 2018

CAUSA	< 1		1 - 4		5 - 14		15 - 19		20 - 24		25 - 44	
	f	m	f	m	f	m	f	m	f	m	f	m
Dolor en miembro	0	1	7	31	25	44	9	89	10	10	63	45
Dolor abdominal localizado en parte superior	27	1	13	6	14	6	15	23	9	4	61	42
Dolor en la columna dorsal	0	0	0	0	3	0	1	10	5	4	38	52
Neuralgia del trigémino	0	0	0	0	0	0	0	0	0	0	27	3
Neuralgia postherpes zoster	0	0	0	0	0	0	0	0	0	1	2	10
Dolor pélvico y perineal	0	0	1	0	0	7	5	39	7	2	36	16
Consulta para repetición de receta	0	0	0	0	0	0	0	1	0	4	25	16
Atención paliativa	0	0	0	0	0	0	1	1	2	1	22	17
Lumbago no especificado	0	0	0	0	0	0	0	0	0	0	22	11
Otro dolor crónico	0	0	1	1	2	2	2	5	8	10	17	13
Dolor en articulación	0	0	7	0	0	1	2	6	3	10	15	21
Dolor facial atípico	0	0	0	0	1	0	2	0	5	0	16	44
Dolor crónico intratable	0	0	0	0	0	0	3	0	2	1	13	14
Dolor localizado en otras partes inferiores del abdomen	0	0	0	0	0	0	1	1	2	1	23	11
Lumbago con ciática	0	0	0	0	0	0	0	0	0	0	15	3
Trastornos de disco lumbar y otros, con radiculopatía	0	0	0	0	0	0	1	1	1	0	5	1
Polineuropatía diabética	0	0	0	0	0	0	0	0	0	0	5	9
Síndrome postlaminectomía, no clasificado en otra parte	0	0	0	0	0	0	0	0	1	0	10	2
Otros dolores en el pecho	1	0	0	0	1	0	0	14	1	2	11	2
Gonartrosis primaria, bilateral	0	0	0	0	0	0	0	0	0	0	3	0
Otros	62	22	27	32	40	50	14	50	54	20	209	128
Total	90	24	56	70	86	110	56	240	110	70	638	460

Clínica del Dolor 203 C

20 Principales Motivos de Consulta por grupo de Edad y Sexo enero –junio 2018

CAUSA	45 – 59		60 - 64		65 o +		Total Fem.	Total mas	Total general
	f	m	f	m	f	m			
Dolor en miembro	136	37	20	4	85	41	355	302	657
Dolor abdominal localizado en parte superior	103	40	34	13	83	29	359	164	523
Dolor en la columna dorsal	85	57	32	19	74	52	238	194	432
Neuralgia del trigémino	42	19	36	8	102	36	207	66	273
Neuralgia postherpes zoster	31	12	22	5	112	76	167	104	271
Dolor pélvico y perineal	53	18	11	18	15	17	128	117	245
Consulta para repetición de receta	72	17	17	7	41	31	155	76	231
Atención paliativa	41	30	14	6	55	30	135	85	220
Lumbago no especificado	52	7	17	5	80	22	171	45	216
Otro dolor crónico	37	18	8	6	31	29	106	84	190
Dolor en articulación	37	16	8	2	35	20	107	76	183
Dolor facial atípico	14	16	15	5	25	9	78	74	152
Dolor crónico intratable	43	19	8	1	32	16	101	51	152
Dolor localizado en otras partes inferiores del abdomen	28	15	11	3	20	5	85	36	121
Lumbago con ciática	33	8	12	4	33	12	93	27	120
Trastornos de disco lumbar y otros, con radiculopatía	32	7	5	2	42	12	86	23	109
Polineuropatía diabética	27	11	12	3	30	10	74	33	107
Síndrome postlaminectomía, no clasificado en otra parte	33	1	12	2	16	8	72	13	85
Otros dolores en el pecho	19	4	7	4	13	3	53	29	82
Gonartrosis primaria, bilateral	10	1	8	3	44	6	65	10	75
Otros	347	113	131	44	266	125	1,150	584	1,734
Total	1,275	466	440	164	1,234	589	3,985	2,193	6,178

Clínica del Dolor 203 C

Principales Procedimientos enero –junio 2018

Código	Causa	Femenino	Masculino	Total
99.29	Inyección o infusión de otra sustancia terapéutica o profiláctica	452	419	871
83.98	Inyección de sustancia terapéutica de acción local en otro tejido blando	19	7	26
81.92	Inyección de sustancia terapéutica en articulación o ligamento	20	1	21
03.90	Inserción de catéter en conducto espinal para infusión de sustancias terapéuticas o paliativas	15	2	17
93.35	Otra terapia térmica	11	3	14
99.25	Inyección o infusión de sustancia quimioterapéutica contra cáncer	4	10	14
03.31	Punción espinal	5	7	12
03.91	Inyección de anestésico en el conducto espinal para analgesia	7	3	10
04.80	Inyección de nervio craneal o periférico, no especificado de otra manera	7	3	10
042X	Destrucción de nervios craneales y periféricos	4	6	10
04.81	Inyección de anestesia dentro de nervio craneal o periférico con fines analgésicos	7	2	9
00.F9	Curación de herida	0	1	1
TOTAL		551	464	1,015

Clínica del Dolor 203 C

Principales Procedimientos por grupo de Edad y Sexo enero –junio 2018

CAUSA	5 - 14		15 - 19		20 - 24		25 - 44	
	f	m	f	m	f	m	f	m
Inyección o infusión de otra sustancia terapéutica o profiláctica	0	0	14	16	24	33	111	205
Inyección de sustancia terapéutica de acción local en otro tejido blando	0	0	0	0	0	0	1	0
Inyección de sustancia terapéutica en articulación o ligamento	0	0	0	0	0	0	2	0
Inserción de catéter en conducto espinal para infusión de sustancias terapéuticas o paliativas	0	0	0	0	1	0	2	1
Otra terapia térmica	0	0	0	0	1	0	4	1
Inyección o infusión de sustancia quimioterapéutica contra cáncer	0	0	0	0	1	6	0	4
Punción espinal	0	0	0	0	1	6	0	1
Inyección de anestésico en el conducto espinal para analgesia	0	0	0	0	0	0	1	0
Inyección de nervio craneal o periférico, no especificado de otra manera	0	0	0	0	1	0	2	0
Destrucción de nervios craneales y periféricos	0	0	0	0	0	0	0	0
Inyección de anestesia dentro de nervio craneal o periférico con fines analgésicos	0	0	0	0	0	0	0	0
Curación de herida	0	0	0	0	0	0	0	0
Total	0	0	14	16	29	45	123	212

Clínica del Dolor 203 C

Principales Procedimientos por grupo de Edad y Sexo enero –junio 2018

CAUSA	45 – 59		60 – 64		65 o +		Total Fem.	Total mas	Total general
	f	m	f	m	f	m			
Inyección o infusión de otra sustancia terapéutica o profiláctica	121	90	53	37	129	38	452	419	871
Inyección de sustancia terapéutica de acción local en otro tejido blando	9	5	1	0	8	2	19	7	26
Inyección de sustancia terapéutica en articulación o ligamento	2	1	2	0	14	0	20	1	21
Inserción de catéter en conducto espinal para infusión de sustancias terapéuticas o paliativas	10	1	1	0	1	0	15	2	17
Otra terapia térmica	2	1	0	0	4	1	11	3	14
Inyección o infusión de sustancia quimioterapéutica contra cáncer	2	0	0	0	1	0	4	10	14
Punción espinal	2	0	0	0	2	0	5	7	12
Inyección de anestésico en el conducto espinal para analgesia	4	1	0	0	2	2	7	3	10
Inyección de nervio craneal o periférico, no especificado de otra manera	0	2	0	0	4	1	7	3	10
Destrucción de nervios craneales y periféricos	0	3	2	1	2	2	4	6	10
Inyección de anestesia dentro de nervio craneal o periférico con fines analgésicos	4	0	1	1	2	1	7	2	9
Curación de herida	0	0	0	1	0	0	0	1	1
Total	156	104	60	40	169	47	551	464	1,015

Clínica del Dolor 203 C

Actividades y Procedimientos Relevantes enero –junio 2018

Consultas	Algología	Cuidados Paliativos	Total
No. de Médicos	7	2	9
1ª VEZ (Adultos)	622	455	1,077
Pediatría 1ª Vez.	49	0	49
Total global de consultas 1ra. Vez	671	455	1,126
Subsecuentes (Adultos)	2,043	1,491	3,534
Pediatría Subs.	224	0	224
Total global de consultas subsecuentes	2,267	1,491	3,758

Interconsultas	Algología	Cuidados Paliativos	Total
Interconsultas 1ª Vez. (Adultos)	151	216	367
Interconsultas Pediátricas 1ª Vez.	31	0	31
Total global de interconsultas 1ra. Vez	182	216	398
Interconsultas subs. (Adultos)	91	439	530
Interconsultas Pediátricas Subs.	376	46	422
Total global de interconsultas subsecuentes	467	485	952

Nutrición	Algología	Cuidados Paliativos	Total
Consulta de atención nutricional 1ª vez.	56	58	114
Consulta de Atención nutricional en pediatría 1ª vez.	2	0	2
Total global de atención nutricional 1ra. Vez	58	58	116
Consulta de atención Nutricional (ADULTOS) subs.	10	2	12
Consulta de atención nutricional EN PEDIATRÍA Subs.	0	0	0
Total global de atención nutricional subs.	10	2	12

Clínica del Dolor 203 C

Actividades y Procedimientos Relevantes enero –junio 2018

Actividades	Algología	Cuidados Paliativos	Total
Neuroablación por radiofrecuencia en ganglio de Gasser	6	0	6
Neuroablación por radiofrecuencia de ramas trisemanales	2	0	2
Neuroablación por radiofrecuencia Facetaria	0	0	0
Neuroablación por radiofrecuencia de nervios periféricos	2	0	2
Bloqueo de nervio glossofaríngeo bajo control radiológico	0	0	0
Bloqueo de otros pares craneales bajo control radiológico	0	0	0
Bloqueo epidural	10	1	11
Bloqueo epidural con esteroides	0	0	0
Bloqueo espláncnicoceliaco con C/R	0	0	0
Bloqueo simpático lumbar con control radiológico	0	0	0
Bloqueo ganglio estelar con control radiológico	0	0	0
Bloqueo de nervio simpático sin control radiológico	0	0	0
Bloqueo de nervio craneal sin control radiológico	7	0	7
Bloqueo de nervio periféricos sin control radiológico	9	0	9
Inyección de otro agente excepto neurolítico	0	0	0
Infiltración intraarticular	21	1	22
INFILTRACIÓN EN BOLSA SINOVIAL MULTIFOCAL	0	0	0
Infiltración en tendón multifocal	0	0	0
Bombas de infusión	11	4	15
Administración de morfina	2	1	3
Administración de medicamentos intramuscular	3	6	9
Administración de medicamentos SC	5	7	12
Aplicación de toxinas botulínica	0	0	0
Infusiones endovenosas	140	732	872
Limpieza y/o retiro de cateter	0	2	2
Aplicaciones térmicas	13	1	14
Curaciones	0	1	1
Quimioterapias	0	14	14
Recolección o extracción de liquido cefalorraquídeo	0	14	14
Otros procedimientos	0	0	0
Total	231	784	1,015

Clínica del Dolor 203 C

Actividades Relevantes en pacientes de Cuidados Paliativos

Consultas	Total
Atención telefónica de pacientes	104
Sesiones de terapias tanatológicas (adultos)	12
Nº personas de Terapias Tanatológicas (Adultos)	26
Sesiones de psicoterapia grupal (pediatría)	0
Nº Personas de psicoterapia grupal (pediatría)	0
Cuidadores primarios capacitados	23
Visitas domiciliarias (adultos)	0
Visitas domiciliarias (pediátricas)	0
TOTAL	165

Resumen médicos elaborados

Interconsultas	Total
Algología adultos	10
Cuidados paliativos	2
Pediatría algológica	0
Pediatría paliativa	0
Total	12

Clínica del Dolor 203 C

Recursos Humanos

SERVICIO	TURNO					TOTAL
	COMPLETO	MATUTIN O	VESPERTINO	NOCTURN O	SAB, DOM Y FES	
Rama Médica						
Jefe de servicios	1	0	0	0	0	1
Medico especialista A	0	2	1	0	0	3
Medico general B	0	1	0	0	0	1
Medico especialista B	0	1	0	0	0	1
Medico especialista C	0	4	0	0	0	4
Rama enfermería						
Enfermera general titulada A	0	1	0	0	0	1
Enfermera general titulada “B”	0	3	0	0	0	3
Enfermera general titulada C	0	2	1	0	0	3
Enfermera especialista C	0	1	0	0	0	1
Rama paramédica						
Técnico en estadística en área medica	0	1	0	0	0	1
Afanadora	0	1	0	0	0	1
Camillero	0	1	0	0	0	1
Rama afin administrativa						
Apoyo administrativo en salud-A7	0	1	1	0	0	2
Apoyo administrativo en salud-A6	0	1	0	0	0	1
Apoyo administrativo en salud-A2	0	1	1	0	0	2
Total	1	21	4	0	0	26

Vigilancia Epidemiológica

Infecciones Nosocomiales (casos detectados) enero –junio 2018

Total de casos de infección nosocomial	
No. de casos	1,270
Tasa por 100 egresos	5.67
Taza por 1000 días estancia	9.77

Número de Sitios de Infección, por paciente enero –junio 2018

Número de Infecciones Totales	1,270
Con una infección	701
Con dos infecciones	176
Con tres infecciones	48
Con cuatro infecciones	17
Con cinco infecciones y mas	1
Total de pacientes con infección nosocomial	943

Casos de Infección Nosocomial, por Grupo de Edad y Sexo

Grupo de edad	Masculino		Femenino		Indiferenciado		Total	
	Casos	Tasa	Casos	Tasa	Casos	Tasa	Casos	Tasas
Menos - de un mes	8	3.64	7	3.63	0	0	15	3.63
1 a 11 meses	8	7.48	3	4.11	0	0	11	6.11
1 – 4 años	10	9.17	13	18.06	0	0	23	12.71
5 – 15 años	11	4.40	4	2.04	0	0	15	3.36
15-24 años	95	10.52	49	3.36	0	0	144	6.10
25-44 años	218	8.80	155	4.22	0	0	374	6.08
45-64 años	237	7.32	245	6.36	0	0	481	6.79
65 + años	101	5.38	106	5.02	0	0	207	5.19
Total	688	7.50	582	5.00	0	0	1,270	6.10

Vigilancia Epidemiológica

Infecciones Nosocomiales (Casos de Infección Nosocomial por Sitio de Infección) enero –junio 2018

Sitio de Infección	Casos	No Casos	Total
Absceso epidural y subdural	0	0	0
Bacteriemia asociada a cateter venoso central	39	0	39
Bacteriemia no demostrada en adultos	43	0	43
Bacteriemia no demostrada en niños	0	0	0
Bacteriemia primaria	91	0	91
Bacteriemia secundaria	47	0	47
Celulitis	0	0	0
Colangitis	3	0	3
Conjuntivitis	22	0	22
Diarrea o gastroenteritis	39	0	39
Empiema	8	0	8
Endocarditis	5	0	5
Endofalmitis	0	0	0
Endometritis	2	0	2
Flebitis	7	0	7
Herpes	1	0	1
Infección de herida quirúrgica profunda	89	0	89
Infección de herida quirúrgica superficial	55	0	55
Infección de órganos y espacios	47	0	47
Infección de vías aéreas bajas (bronquitis)	17	0	17
Infección de vías aéreas superiores	15	0	15
Infección de vías urinarias	287	0	287
Infección en sitio de venopuncion	0	0	0

Vigilancia Epidemiológica

Infecciones Nosocomiales (Casos de Infección Nosocomial por Sitio de Infección) enero – junio 2018

Sitio de Infección	Casos	No Casos	Total
Infección pleural	0	0	0
Infección relacionada a cateter de diálisis	25	0	25
Mediastinitis	0	0	0
Meningitis	1	0	1
Neumonía	174	0	174
Neumonía asociada a ventilador	133	0	133
Neuroinfeccion	20	0	20
Onfalitis	0	0	0
Osteomielitis	0	0	0
Otitis	3	0	3
Otras infecciones gineco- obstétricas	0	0	0
Otros	0	0	0
Pericarditis	1	0	1
Peritonitis (no asociada a cateter de diálisis)	4	0	4
Sinusitis	0	0	0
Sitio de inserción del cateter	45	0	45
Tejidos blandos y piel	42	0	42
Ventriculitis	5	0	5
Total	1,270	0	1,270

Vigilancia Epidemiológica

Infecciones Nosocomiales

Microorganismos Aislados en Infecciones Nosocomiales enero –junio 2018

Microorganismos aislados	Número	Microorganismos aislados	Número
Acinetobacter baumannii	74	Klebsiella oxytoca	2
Acinetobacter spp	1	Klebsiella pneumoniae	60
Aeromonas SPP	0	Morganella morganii	6
Aspergillus	0	Morganella SSP	0
Burkholderia cepacia	1	Proteus mirabilis	3
Candida albicans	54	Proteus SPP	0
Candida pseudotropicalis	2	Proteus vulgaris	0
Candida spp	6	Providencia rettgerii	0
Candida glabrata	2	Pseudomonas aeruginosa	62
Candida tropicalis	17	Pseudomonas SPP	0
Clostridium difficile	0	Rotavirus	1
Clostridium spp	0	Serratia marcescens	6
Corinebacterium spp	2	Stenotrofomonas maltophilia	8
Enterobacter AEROGENES	0	Streptococcus pneumoniae	2
Enterobacter cloacae	22	Streptococo viridans	3
Enterococo faecalis	36	Salmonella SPP	1
Enterococo faecium	18	Torulopsis glabrata	15
Escherichia coli	109	Otros germenés	46
Estafilococo aureus	49	No se aislo	0
Estafilococo coagulase negativ	0	No se cultivo	0
Estafilococo epidermidis	40	Estafilococo coagulase negativo	0
Estreptococo viridans	0	Sin datos	0

Vigilancia Epidemiológica

Infecciones Nosocomiales (por Servicio de Hospitalización) enero –junio 2018

Servicio	Número de infecciones	Egresos	Tasa
Otorrinolaringología	7	681	1.03
Oftalmología	2	1,122	0.18
Medicina interna 103B	37	640	5.78
Cirugía plástica	9	612	1.47
Urología	28	1,357	2.06
Nefrología	61	1,292	4.72
Ortopedia	12	844	1.42
Gastroenterología	0	623	0.00
Cirugía general – torre quirúrgica 310	155	2,505	6.19
Medicina interna 108	64	669	9.57
Dermatología	3	28	10.71
Medicina interna 110	37	520	7.12
Geriatría	1	358	0.28
Oncología	81	2,023	4.00
Hematología	136	853	15.94
Ginecología y obstetricia	22	2,305	0.95
Terapia medica central	84	166	50.60
Terapia de oncología	20	64	31.25
Terapia de Ginecología y obstetricia	3	157	1.91
Terapia de cardiología (UCIC)	23	224	10.27
Terapia de neurología	62	202	30.69
Terapia de infectología	22	58	37.93
Terapia de neumología	48	190	25.26
Terapia intensiva pediátrica (UTIP)	21	94	22.34
Coloproctología	6	719	0.83

Vigilancia Epidemiológica

Infecciones Nosocomiales (por Servicio de Hospitalización) enero –junio 2018

Servicio	Número de infecciones	Egresos	Tasa
Cardiología	12	467	2.57
Transplantes	10	205	4.88
Cirugía vascular y Angiología	10	307	3.26
Urgencias	73	*	*
Neurología y neurocirugía	69	685	10.07
Reumatología	19	101	18.81
Endocrinología	10	150	6.67
Infectología	26	144	18.06
Neumología	52	478	10.88
UCIN	6	120	5.00
Pediatría	39	1,432	2.72
Total	1,270	22,395	5.67

Vigilancia Epidemiológica

CERTIFICADOS DE DEFUNCION Y AUTOPSIAS REVISADOS

Certificados de Defunción	2,302
Autopsias provisionales	0
Autopsias finales	0
Numero de expedientes revisados	0

Vigilancia de Exposición a VIH, Hepatitis B y Hepatitis C *

Casos en seguimiento ** de 2017	200
Casos nuevos, enero –junio 2018	132
Total	332

**El seguimiento epidemiológico se realiza durante 12 meses

Notificación de Probables Eventos Adversos a la Unidad de Calidad

Infecciones nosocomiales notificadas como evento adverso*	1,270
Casos Notificados como Probables	0
No Casos Estudiados	0

Número de reportes en el periodo	0
----------------------------------	---

Actividades de capacitación

Número de platicas dadas en el periodo	45
Número de personas capacitadas	662
Número de personas capacitadas en la feria de higiene de manos	757

- Se refiere a exposición por accidente con punzo cortantes o salpicaduras de material infeccioso
- ** el seguimiento epidemiológico se realiza durante 12 meses
- Fuente: departamento de vigilancia epidemiológica

Vigilancia Epidemiológica

Estudios Epidemiológicos de casos nuevos, descartados y seguimientos notificados a la SSA ene - jun 2018

Diagnósticos	Casos	NO Casos	Seguimiento	Total
Borreliosis	0	0	0	0
Catarata congénita	0	0	0	0
Cisticercosis	4	0	0	4
Brucelosis	0	4	1	5
*Cólera	0	0	0	0
Criptococosis cerebral	0	0	0	0
Defectos de tubo neural	20	0	0	20
Dengue	1	4	0	5
Encefalitis viral	0	0	0	0
Enfermedad de Chagas	2	10	1	13
Enfermedad de creutzfeld-jacobs	1	1	0	2
Enterocolitis necrotizante	0	0	0	0
Hepatitis A	0	0	0	0
Hepatitis B	2	0	0	2
Hepatitis C	2	0	0	2
*Influenza				
Leptospirosis	0	2	0	2
*Meningitis	8	0	0	8
Meningococemia	0	0	0	0
Mordedura de perro	50	0	0	50
*Muerte materna	0	0	0	0
Neuroinfección				
*Paludismo	0	0	0	0
*Parálisis flácida aguda	0	0	0	0
Sida	10	0	0	10
Sífilis	1	1	0	2

Vigilancia Epidemiológica

Estudios Epidemiológicos de casos nuevos, descartados y seguimientos notificados a la SSA ene - jun 2018

Diagnósticos	Casos	NO Casos	Seguimiento	Total
Síndrome coqueluchoide	2	0	0	2
Síndrome de Guillain barre	7	0	0	7
Rickettsiosis	1	1	0	2
T.B. Ganglionar	4	0	0	4
T.B. Genitourinaria	1	0	0	1
T.B. Meníngea	16	0	0	16
T.B. Miliar	9	0	0	9
T.B. Mixta	9	0	0	9
T.B. Otras formas	5	0	0	5
T.B. Piel y Tejido Subcutáneo	2	0	0	2
T.B. Pleural	1	0	0	1
T.B. Pulmonar	59	0	0	59
T.B. Renal	0	0	0	0
Vih Positivo	28	0	0	28
Virus chikungunya	0	1	0	1
*Virus ZIKA	1	1	0	2
Displasias	111	0	0	111
Tétanos	0	0	0	0
Otros	160	46	1	207
Total	517	71	3	591

Notificación de brotes de infección nosocomial	0
Deciduoendometritis nosocomial	
Neumonía e inf. Quirúrgicas por Acinetobacter baumannii	
Infección nosocomial por AC. baumannii	

Vigilancia Epidemiológica

Recursos Humanos

Categoría	Turno					Total
	Completo	Matutino	Vespertino	Nocturno	Sab, dom y fest	
Rama médica						
Jefe de servicios	2	1	0	0	0	3
Medico general A	0	1	0	0	2	3
Medico especialista C	0	3	2	0	0	5
Rama de enfermería						
Jefe de enfermeras C	0	0	1	0	0	1
Enfermera jefe de servicios	0	0	1	0	0	1
Enfermera especialista A	0	1	0	0	0	1
Enfermera general titulada “B”	0	1	0	0	0	1
Enfermera general titulada C	0	6	0	0	0	6
Enfermera especialista C	0	4	1	0	0	5
Rama paramédica						
Afanadora	0	1	0	0	0	1
Rama afin administrativa						
Apoyo administrativo en salud-A7	0	2	0	0	0	2
Apoyo administrativo en salud-A6	0	1	0	0	0	1
Apoyo administrativo en salud-A4	0	0	0	0	1	1
Total	2	21	5	0	3	31

Laboratorio Central y Periféricos 205 A

Comparativo de Productividad por Servicio enero – junio / 2017-2018

Servicio	2017					
	Personas			Estudios		
	Prog	Real	%	Prog	Real	%
Central		167,421			1,414,508	
Urgencias adultos		31,853			336,943	
Urgencias pediátricas		850			8,198	
Terapia médica intensiva (202)		373			13,283	
Alergia		369			369	
Cardiovascular		1,220			13,420	
Dermatología		1,214			2,396	
Genética		306			5,182	
Hematología		15,255			42,785	
Neumología		1,703			6,835	
Pediatría		22,727			86,194	
Banco de sangre		39,208			186,761	
Total	253,534	282,499	111.42	1,815,005	2,116,874	116.63

Servicio	2018					
	Personas			Estudios		
	Prog	Real	%	Prog	Real	%
Central		148,122			1,279,225	
Urgencias adultos		32,256			311,732	
Urgencias pediátricas		256			1,935	
Terapia médica intensiva (202)		9,869			72,920	
Alergia		214			214	
Cardiovascular		2,288			25,168	
Dermatología		971			1,867	
Genética		380			2,518	
Hematología		12,799			35,352	
Neumología		0			0	
Pediatría		14,786			51,714	
Banco de sangre		35,432			173,402	
Total	141,603	257,373	187.76	1,014,515	1,956,047	192.81

Laboratorio Central y Periféricos 205A (10 Principales Estudios de Laboratorio Convencionales enero – junio 2018)

Estudios	No. de estudios
Electrolitos	392,604
Química sanguínea	320,591
Pruebas de funcionamiento hepático	229,104
Biometría hemática	142,734
Pruebas de trombosis y hemostasia	139,771
Perfil de lípidos	109,018
Grupo sanguíneo y RH	83,991
Ácido úrico	55,344
Bacteriología	26,684
General de orina	26,394
Otros	33,104
Total	1,559,339

10 Principales Estudios de Laboratorio Especiales enero – junio 2018

Estudios	No. de estudios
Pruebas especiales de inmunohematología	70,559
Pruebas inmunológicas	50,144
Hormonas	44,748
Gases en sangre	41,231
Deshidrogenasa láctica total	32,641
Gamma glutamil transpeptidasa	31,817
Marcadores tumorales	24,907
Frotis	15,332
Amilasa en sangre	12,607
Lipasa en sangre	12,102
Otros	60,620
Total	396,708

Laboratorio Central Y Periféricos 205 A

Recursos Humanos

Categoría	Turno					Total
	Completo	Matutino	Vespertino	Nocturno	Sab, dom y fest	
Rama médica						
Jefe de servicios	1	0	0	0	0	1
Supervisor medico en área normativa	0	0	0	1	0	1
Medico general “A”	0	0	0	1	0	1
Cirujano dentista A	0	1	0	0	0	1
Medico general C	0	1	0	0	0	1
Rama paramédica						
Químico A	0	14	3	4	1	22
Biólogo A	0	0	1	0	0	1
Técnico laboratorista A	0	40	6	12	8	66
Tec. Esp. En biológicos y reactivos	0	2	0	0	0	2
Auxiliar de cocina en hospital	0	1	0	0	0	1
Laboratorista A	0	12	0	0	2	14
Químico de sección de laboratorio de a.C. A	0	3	1	0	0	4
Químico B	0	1	1	0	0	2
Químico C	0	1	0	0	0	1
Químico jefe de sección de labo. Ac C	0	1	0	0	0	1
Laboratorista B	0	2	0	0	0	2
Técnico laboratorista B	0	8	0	3	0	11
Veterinario A	0	0	0	0	1	1
Promotor en salud	0	1	0	0	0	1
Afanadora	0	15	0	0	2	17

Laboratorio Central Y Periféricos 205 A

Recursos Humanos

Categoría	Turno					Total
	Completo	Matutino	Vespertino	Nocturno	Sab, dom y fest	
Rama afin administrativa						
Apoyo administrativo en salud-A8	0	2	0	0	0	2
Apoyo administrativo en salud-A7	0	0	1	1	0	2
Apoyo administrativo en salud-A6	0	6	0	1	1	8
Apoyo administrativo en salud-A5	0	2	1	0	0	3
Apoyo administrativo en salud-A4	0	5	0	1	0	6
Apoyo administrativo en salud-A3	0	4	1	0	1	6
Apoyo administrativo en salud-A2	0	0	0	1	0	1
Total	1	122	15	25	16	179

Laboratorio Central

Principales Estudios Auxiliares de Diagnóstico por servicio enero – junio 2018

Estudios	No. de estudios
Electrolitos	269,073
Química sanguínea	251,793
Pruebas de funcionamiento hepático	171,930
Pruebas de trombosis y hemostasia	96,912
Perfil de lípidos	74,563
Pruebas inmunológicas	44,936
Ácido úrico	44,748
Biometría hemática	32,684
Hormonas	24,578
Bacteriología	24,578
Deshidrogenasa lactica total	23,081
Otros	220,349
Total	1,279,225

Laboratorio Central Y Periféricos 205 A enero – junio 2018

Urgencias

Estudios	No. de estudios
Electrolitos	75,707
Química sanguínea	49,108
Pruebas de funcionamiento hepático	41,201
Biometría hemática	30,665
Pruebas de trombosis y hemostasia	25,448
Gases en sangre	24,190
Perfil de lípidos	19,625
Deshidrogenasa Láctica (Total)	7,548
Ácido úrico	7,531
Gamma Glutamil Transpeptidasa	7,416
Otros	23,293
Total	311,732

Laboratorio Central Y Periféricos 205 A

Principales Estudios Auxiliares de Diagnósticos por servicio enero – junio 2018

Dermatología

Estudios	No. de estudios
Diagnostico directo (micología)	966
Cultivo micológico (Bence Jones)	757
Tipificación de cepas	129
Baciloscopias	6
Esporotricina	4
Histoplasmina	3
Sensibilidad	1
Mitzuda	1
Tipificacion de Micobacterias	0
Antibiogramas/Drogosensibilidad	0
Total	1,867

Laboratorio Central Y Periféricos 205 A enero – junio 2018

Terapia Intensiva

Estudios	No. de estudios
Electrolitos	25,877
Gases en sangre	10,136
Química sanguínea	9,173
Pruebas de funcionamiento hepático	8,081
Pruebas de trombosis y hemostasia	5,392
Biometría hemática	4,803
Perfil de lípidos	2,818
Ácido úrico	1,773
Deshidrogenasa láctica (total)	1,250
Gamma Glutamyl Transpeptidasa	1,188
Otros	2,429
Total	72,920

Laboratorio Central Y Periféricos 205 A

Principales Estudios Auxiliares de Diagnóstico por servicio enero – junio 2018

Banco de Sangre

Estudios	No. de estudios
Grupo sanguíneo y RH	78,928
Pruebas especiales	66,012
Pruebas inmunológicas	17,460
Biometría hemática	11,002
Total	173,402

Cardiología

Estudios	No. de estudios
Electrolitos	11,440
Química sanguínea	2,288
Gases en sangre	2,288
Biometría hemática	2,288
Lactato	2,288
Osmolaridad	2,288
Oximetrías	2,288
Total	25,168

Laboratorio Central Y Periféricos 205 A Principales Estudios Auxiliares de Diagnóstico por servicio enero – junio 2018

Genética

Estudios	No. de estudios
Bandas	1,513
Cultivos	844
PCR	130
Extracción DNA	24
Secuenciación	7
MLPA	0
Total	2,518

Hematología

Estudios	No. de estudios
Biometría hemática	14,752
Pruebas de trombosis y hemostasia	7,160
Frotis	7,722
Pruebas especiales de inmunohematología, trombosis y hemostasia	3,881
Citología medula ósea	1,249
Especiales de citomorfología	270
Coombs	57
Células L.E.	6
Factor V Leyden	24
Otros	231
Total	35,352

Laboratorio Central Y Periféricos 205 A

Principales Estudios Auxiliares de Diagnóstico por servicio enero – junio 2018

Neumología

Estudios	No. de estudios
Total	0

Alergia

Estudios	No. de estudios
Productos de Alérgenos (ML) para diagnostico	110
Precipitinas contra proteínas de leche	83
Precipitinas aviarias	21
Total	214

Laboratorio Central Y Periféricos 205 A

Principales Estudios Auxiliares de Diagnóstico por servicio enero – junio 2018

Urgencias Pediatría

Estudios	No. de estudios
Electrolitos en sangre	277
Química sanguínea	194
Biometría hemática	165
Examen general de orina	580
Pruebas de funcionamiento hepático	101
Pruebas de trombosis y hemostasia	112
Gases en Sangre	405
Ácido úrico	25
Perfil de lípidos	24
Deshidrogenasa Láctica (Total)	17
Otros	35
Total	1,935

Laboratorio Central Y Periféricos 205 A

Principales Estudios Auxiliares de Diagnóstico por servicio enero – junio 2018

Pediatría

Estudios	No. de estudios
Electrolitos	10,230
Química sanguínea	8,035
Pruebas de funcionamiento hepático	7,791
Biometría hemática	4,496
Pruebas de trombosis y hemostasia	3,958
Gases en sangre	3,310
Perfil de lípidos	2,624
Bacteriología	2,106
Coproparasitoscopico	1,877
Acido Urico	1,079
Otros	6,208
Total	51,714

Departamento de Nutrición 204 G

Actividad	2017				2018			
	Programado	Realizado	% de Avance	Calificación	Programado	Realizado	% de avance	Calificación
Consultas de primera vez	1,720	2,143	124.59	V	2,330	1,572	67.47	R
Consultas subsecuentes	2,506	2,747	109.62	V	4,159	3,831	92.11	A
Interconsultas		3,660				5,795		
Total	4,226	8,550	202.32	V	6,489	11,198	172.57	V

Departamento de Nutrición 204 G

Principales consultas enero – junio 2018

Código	Causa	Femenino	Masculino	Total	%
E660	Obesidad debida a exceso de calorías	2,395	863	3,258	29.09
E631	Desequilibrio de los constituyentes en la dieta	1,510	1,295	2,805	25.05
Z724	Problemas relacionados con la dieta y hábitos alimentarios inapropiados	1,380	825	2,205	19.69
E43X	Desnutrición proteicocalorica severa, no especificada	452	521	973	8.69
E440	Desnutrición proteicocalorica moderada	343	333	676	6.04
E441	Desnutrición proteicocalorica leve	337	337	674	6.02
E617	Deficiencia de múltiples elementos nutricionales	171	217	388	3.46
E669	Obesidad, no especificada	25	19	44	0.39
E640	Secuelas de la desnutrición proteicocalorica	15	12	27	0.24
Z721	Problemas relacionados con el uso del alcohol	26	1	27	0.24
D509	Anemia por deficiencia de hierro sin otra especificación	18	7	25	0.22
E668	Otros tipos de obesidad	4	13	17	0.15
D539	Anemia nutricional, no especificada	10	6	16	0.14
E122	Diabetes mellitus asociada con desnutrición, con complicaciones renales	6	2	8	0.07
E41X	Marasmo nutricional	2	6	8	0.07
E46X	Desnutrición proteicocalorica, no especificada	1	7	8	0.07
E611	Deficiencia de hierro	5	1	6	0.05
E649	Secuelas de la deficiencia nutricional no especificada	2	2	4	0.04
E109	Diabetes mellitus insulino dependiente, sin mención de complicación	1	2	3	0.03
E613	Deficiencia de manganeso	1	2	3	0.03
	Otros	15	8	23	0.21
TOTAL		6,719	4,479	11,198	100.00

Departamento de Nutrición 204 G

Principales consultas por grupo de edad y sexo enero – junio 2018

CAUSA	< 1		1 - 4		5 - 14		15 - 19		20 - 24		25 - 44	
	f	m	f	m	f	m	f	m	f	m	f	m
Obesidad debida a exceso de calorías	0	1	0	2	10	17	56	27	149	38	761	263
Desequilibrio de los constituyentes en la dieta	7	1	17	22	9	8	61	36	116	73	444	336
Problemas relacionados con la dieta y hábitos alimentarios inapropiados	2	5	17	14	40	34	73	34	98	33	362	180
Desnutrición proteicocalorica severa, no especificada	1	1	0	3	2	0	9	13	18	24	128	159
Desnutrición proteicocalorica moderada	5	4	5	7	1	3	8	19	18	30	80	95
Desnutrición proteicocalorica leve	3	0	1	2	2	3	17	18	19	20	78	92
Deficiencia de múltiples elementos nutricionales	6	11	14	15	9	5	3	13	4	8	39	72
Obesidad, no especificada	0	0	0	0	0	0	1	1	0	1	1	2
Secuelas de la desnutrición proteicocalorica	2	4	10	2	1	3	1	1	0	0	0	0
Problemas relacionados con el uso del alcohol	0	0	0	0	0	0	5	0	5	0	11	0
Anemia por deficiencia de hierro sin otra especificación	0	0	0	0	0	0	0	0	2	0	6	2
Otros tipos de obesidad	0	0	0	0	0	0	0	0	0	0	0	0
Anemia nutricional, no especificada	0	0	0	0	0	0	0	0	0	0	1	2
Diabetes mellitus asociada con desnutrición, con complicaciones renales	0	0	0	0	0	0	0	0	0	0	2	0
Marasmo nutricional	0	0	0	0	0	0	0	0	0	0	0	6
Desnutrición proteicocalorica, no especificada	0	0	0	0	0	0	0	0	0	0	0	4
Deficiencia de hierro	0	0	0	0	0	0	0	0	0	0	0	0
Secuelas de la deficiencia nutricional no especificada	0	0	1	2	0	0	1	0	0	0	0	0
Diabetes mellitus insulino dependiente, sin mención de complicación	0	0	0	0	0	0	0	0	0	0	0	1
Deficiencia de manganeso	0	1	0	0	0	0	0	0	0	0	1	0
Otros	0	2	0	0	0	0	2	0	1	1	3	5
TOTAL	26	30	65	69	74	73	237	162	430	228	1,917	1,219

Departamento de Nutrición 204 G

Principales consultas por grupo de edad y sexo enero – junio 2018

CAUSA	45 – 59		60 - 64		65 o +		Total Fem.	Total mas	Total general
	f	m	f	m	f	m			
Obesidad debida a exceso de calorías	963	295	206	79	250	141	2,395	863	3,258
Desequilibrio de los constituyentes en la dieta	388	390	118	135	350	294	1,510	1,295	2,805
Problemas relacionados con la dieta y hábitos alimentarios inapropiados	442	263	124	86	222	176	1,380	825	2,205
Desnutrición proteicocalorica severa, no especificada	155	167	50	44	89	110	452	521	973
Desnutrición proteicocalorica moderada	107	79	48	31	71	65	343	333	676
Desnutrición proteicocalorica leve	103	68	51	48	63	86	337	337	674
Deficiencia de múltiples elementos nutricionales	46	48	12	11	38	34	171	217	388
Obesidad, no especificada	13	9	10	0	0	6	25	19	44
Secuelas de la desnutrición proteicocalorica	1	2	0	0	0	0	15	12	27
Problemas relacionados con el uso del alcohol	4	1	0	0	1	0	26	1	27
Anemia por deficiencia de hierro sin otra especificación	6	1	1	0	3	4	18	7	25
Otros tipos de obesidad	3	5	1	0	0	8	4	13	17
Anemia nutricional, no especificada	3	1	1	1	5	2	10	6	16
Diabetes mellitus asociada con desnutrición, con complicaciones renales	2	1	0	1	2	0	6	2	8
Marasmo nutricional	1	0	0	0	1	0	2	6	8
Desnutrición proteicocalorica, no especificada	1	2	0	0	0	1	1	7	8
Deficiencia de hierro	2	0	1	1	2	0	5	1	6
Secuelas de la deficiencia nutricional no especificada	0	0	0	0	0	0	2	2	4
Diabetes mellitus insulino dependiente, sin mención de complicación	0	0	0	0	1	1	1	2	3
Deficiencia de manganeso	0	1	0	0	0	0	1	2	3
Otros	4	0	2	0	3	0	15	8	23
TOTAL	2,244	1,333	625	437	1,101	928	6,719	4,479	11,198

Departamento de Nutrición 204 G

Orientación Nutricional enero – junio 2018

Servicio solicitante	Total
Otorrinolaringología	20
Oftalmología	0
Medicina interna 103 B	61
Cirugía plástica	42
Urología	25
Nefrología	51
Ortopedia	21
Medicina interna 108	169
Dermatología	20
Medicina interna 110	49
Geriatría	18
Oncología	974
Gineco - obstetricia	455
Cardiología	97
Coloproctología	13
Gastroenterología	223
Cirugía 310	430
Neurología	173
Reumatología	11
Endocrinología	0
Infectología	80
Neumología	63
Pediatría	108
Total	3,103

Departamento de Nutrición 204 G

Orientación Nutricional de alta Hospitalaria enero – junio 2018

Servicio solicitante	Hombres	Mujeres
Otorrinolaringología	179	180
Oftalmología	212	201
Medicina interna 103 B	246	227
Cirugía plástica	95	154
Urología	246	169
Nefrología	77	78
Ortopedia	174	233
Medicina interna 108	140	179
Dermatología	33	57
Medicina interna 110	179	116
Geriatría	68	150
Oncología	377	285
Gineco - obstetricia	56	587
Cardiología	260	175
Coloproctología	28	26
Gastroenterología	352	384
Cirugía 310	622	739
Neurología	211	126
Reumatología	47	59
Endocrinología	0	0
Infectología	70	12
Neumología	96	81
Pediatría	43	29
Total	3,811	4,347

Departamento de Nutrición 204 G

Nutrición Tamizaje enero – junio 2018

Servicio solicitante	Sin riesgo	Con riesgo
Otorrinolaringología	845	185
Oftalmología	1,024	39
Medicina interna 103 B	616	141
Cirugía plástica	501	16
Urología	906	415
Nefrología	14	181
Ortopedia	999	72
Medicina interna 108	464	259
Dermatología	226	73
Medicina interna 110	364	271
Geriatría	76	238
Oncología	1,184	1,014
Gineco - obstetricia	1,710	352
Cardiología	590	17
Coloproctología	144	11
Gastroenterología	1,099	95
Cirugía 310	2,002	238
Neurología	658	157
Reumatología	250	49
Endocrinología	0	0
Infectología	88	73
Neumología	393	161
Pediatría	78	7
Total	14,233	4,064

Departamento de Nutrición 204 G

Pláticas a Pacientes y Familiares enero – junio 2018

No. de platicas	Tema	No. de asistentes
	Total	0

Departamento de Nutrición 204 G

Recursos Humanos

Categoría	Turno					Total
	Completo	Matutino	Vespertino	Nocturno	Sab, dom y fest	
Rama médica						
Cirujano dentista “A”	0	0	0	0	1	1
Rama paramédica						
Jefe de dietética	0	0	1	0	0	1
Dietista	0	6	5	0	0	11
Cocinero jefe de hospital	0	3	1	0	2	6
Cocinero en hospital	0	19	5	4	17	45
Auxiliar de cocina en hospital	0	12	3	0	1	16
Nutricionista	0	6	0	0	3	9
Técnico en nutrición	0	4	1	0	0	5
Afanadora	0	4	3	3	2	12
Rama afín administrativa						
Jefe de depto. En área medica A	1	0	0	0	0	1
Apoyo administrativo en salud-A6	0	0	0	1	1	2
Apoyo administrativo en salud-A5	0	1	0	0	0	1
Apoyo administrativo en salud-A4	0	2	0	0	0	2
Apoyo administrativo en salud-A3	0	2	0	1	0	3
Apoyo administrativo en salud-A2	0	0	0	2	0	2
Total	1	59	19	11	27	117

Radiología e Imagen 207 A

Comparativo de Productividad enero – junio / 2017-2018

Servicio	2017					
	Personas			Estudios		
	Prog	Real	%	Prog	Real	%
Central		39,096			44,179	
Radiología intervencionista		2,503			2,674	
Tomografía computarizada		10,076			11,333	
Urgencias adultos		0			0	
Neumología		0			0	
Neurología		0			0	
Mastografía		5,242			5,339	
Quirófano central		0			0	
Medicina nuclear		1,593			1,602	
Clínica del dolor		0			0	
Resonancia magnética		2,436			2,535	
Ultrasonidos		18,231			19,495	
Total	76,109	79,177	104.03	79,841	87,157	109.16

Radiología e Imagen 207 A

Comparativo de Productividad enero – junio / 2017-2018

Servicio	2018					
	Personas			Estudios		
	Prog	Real	%	Prog	Real	%
Central		32,405			35,673	
Radiología intervencionista		2,003			2,127	
Tomografía computarizada		9,741			11,751	
Urgencias adultos		0			0	
Neumología		0			0	
Neurología		0			0	
Mastografía		4,978			5,118	
Quirófano central		0			0	
Medicina nuclear		1,319			1,340	
Clínica del dolor		0			0	
Resonancia magnética		2,401			2,494	
Ultrasonidos		18,745			20,391	
Total	71,504	71,592	100.12	75,911	78,894	103.93

Radiología e Imagen 207 A

Tipos de Estudios Realizados enero – junio 2018

Estudios Simples	Total	Estudios Simples	Total
Abdomen tangencial	900	Columna dorsolumbar periférico	0
Abdomen simple (de pie, decubito)	2,575	Columna lumbar (ap, lateral)	1,046
Antebrazo (AP, Lateral)	70	Columna lumbar ap, lateral, oblicuas	716
Antebrazo (comparativas)	27	Columna lumbar ap, lateral, oblicuas y dinámicas –periférico	0
Antebrazo (oblicuas)	31	Columna lumbosacra periférico	0
Bloqueo de Gaiser	0	Colm. lumbosacra (con fluoroscopia) periférico	0
Bloqueo Neuralgia del Trigémino	1	Columna sacro coccígea (ap, lateral)	140
Brazo (ap, lateral, oblicuas, comparativas)	57	Columna sacro coccígea (ap, lateral periférico)	0
Brazo (ap, lateral)	86	Columna torácica periférico	0
Brazo (comparativas)	28	Columna vertebral completa (ap. Lateral)	264
Brazo (oblicuas)	29	Colm. vertebral completa (ap. Lateral, oblicuas)	302
Colecistectomía abierta	0	Colm. Vert.completa (ap. Lat oblicuas, dinámi.)	19
Cadera ap/ lateral y oblicuas	366	Cráneo (dos proyecciones)	553
Cadera ap/ lateral y oblicuas periférico	0	Cráneo (una proyección)	78
Clavícula (ap)	36	Cráneo anteroposterior lateral y towne perf.	0
Clavícula antero posterior y escapula	24	Cráneo senos paranasales, mastoides, orbita y agujeros opticos	401
Codo anteroposterior y lateral	181	Cubito y radio ap y lateral oblicuas (antebrazo)	102
Codo (ap, lateral, oblicuas, comparativas)	125	Cubito y radio antebrazo (ap, lateral)	43
Col. Cervical ant. Post. Lat. Y obli. (fluoroscopia) periférico	0	Cuello (con fluoroscopia) periférico	0
Colangio trans-periferico	0	Cuello (lateral)	155
Columna cervical antero posterior lateral y oblicuas perf.	0	Cuello periférico	0
Columna cervical (ap, lateral)	125	Cuerpo entero (fetometria)	0
Columna cervical (ap lateral, oblicuas)	75	Edad ósea	11
Columna cervical (ap lateral, oblicuas, dinámicas)	255	Edad ósea periférica	0
Columna dorsal (ap, lateral, oblicuas, dinámicas)	14	Escapula	1
Columna cervico dorsal periférico	0	Escapula periférico	0
Columna completa periférico	0	Fémur (ap, lateral)	50
Columna dorsal (ap, lateral)	263	Fémur (comparativas)	107
Columna dorsal a/p y lateral (con fluoroscopia) periférico	0	Fémur ap y lateral comparativas	116
Columna dorsolumbar (con fluoroscopia) perf.	0	Fémur ap y lateral periférica	0

Radiología e Imagen 207 A

Tipos de Estudios Realizados enero – junio 2018

Estudios Simples	Total	Estudios Simples	Total
Hombro (AP)	669	Pie (ap, lateral)	232
Hombro antero posterior periférico	0	Pie (ap, lateral, oblicua)	397
Huesos largos	16	Pie (comparativas)	228
Huesos largos periférico	0	Pie (oblicuas)	273
Humero ap y lateral (brazo) (c/fluoroscopia) periférico	0	Pie ap, lateral, oblicua, comparativas	698
Humero ap y lateral (brazo) periférico	0	Pierna (ap, lateral)	15
Humero brazo (ap, lateral)	6	Pierna (comparativas)	2
Mano (AP, oblicua)	365	Pierna (oblicuas)	6
Mano (oblicuas)	0	Pierna--periférico	0
Mano (comparativas)	30	Rodillas (ap, lateral, tangenciales)	2,244
Mano oblicuas	16	Rodillas (c/fluoroscopia) periferico	0
Mano AP lateral y oblicuas	509	Rodillas antero posterior lateral y tangenciales--periférico	0
Mano AP y oblicuas (c/fluoroscopia) periférico	0	Senos para nasales cadwell watters lat--periférico	0
Medición de miembros inferiores (ortomedición)	21	Senos paranasales (cadwell, watters, lateral)	552
Miembro superior / inferior periférico	0	Serie cardiaca (pa, oblicua der., Oblicua izq.)	14
Muñeca (ap, lateral)	371	Serie card.pos/ant oblicua derc.y oblicua izq perf.	0
Muñeca (ap, lateral, oblicua)	141	Serie ósea metastasica	64
Muñeca (comparativa)	119	Serie ósea metastasica periférica	0
Muñeca (oblicuas)	350	Silla turca RX	0
Muñeca ap, lateral y oblicua periférico	0	Simple de abdomen de pie y decúbito--periférico	0
Muslo (ap, lateral)	2	Simple de abdomen de pie y decúbito con fluoroscopia periférico	0
Muslo (comparativas)	0	Tele radiografía de tórax (pa)	6,937
Muslo (oblicuas)	1	Tele radiografía de tórax (pa, lateral)	11,373
Ortomedición periférico	0	Tele radiografía de tórax postero anterior y lateral--periférico	0
Pelvis (ap y oblicua)	647	Tele radiografía de tórax postero anterior y lateral--con fluoroscopia periférico	0
Pelvis antero posterior y oblicua--periférico	0	Tibia /peroné (ap, lateral)	223
Perfilograma simple	63	Tibia /peroné (comparativas)	40
Perfilograma y watters	52	Tibia y peroné ap y lateral comparativas	184
Perfilograma--periférico	0	Tibia y peroné ap y lateral--periférico	0

Radiología e Imagen 207 A

Tipo de Estudios Realizados enero – junio 2018

Estudios Simples	Total	Estudios Simples	Total
Tobillo antero posterior lateral y oblicua	886	Toraco abdominal--periférico	0
Tomografía lineal ATM	43	Tórax óseo (ap, oblicua)	284
Tomografía lineal de col. Vertebral	2	Tórax óseo antero posterior y oblicua--periférico	0
Tomografía lineal de silla turca	3	Transito esofágico (medio contraste: hidrosoluble)	0
Tomografía lineal misceláneas	48	Transito esofágico (medio de contraste: sulfato de bario)	0
Toraco abdominal (neonatos)	934	Total	38,432

Estudios Especiales	Total	Estudios Especiales	Total
Artrografía		Pielografía	177
Bloqueo articular	2	Uretrocistografía	300
Cistografía	64	Urografía excretora	23
Flebografía miembros inferiores	28	Placas útiles periféricos	0
Histerosalpingografía	51		
Total estudios especiales			645

Digestivo	Total	Digestivo	Total
Colangiografía por sonda	44	Esofagograma (Sulfato de bario)	22
Colecistografía oral	1	Fistulografía RX	19
Colon por enema	119	Serie esofágico gastro (Sulfato de bario)	43
Colon por recto y estoma	3	Serie esófago gastro (medio de cons, sulfato d bario)	142
Colon por enema (MC: HIDROSOLUBLE)	31	Serie esófago gastro duodenal (mc. Hidrosoluble)	90
Colon por enema (sulfato de bario)	16	Transito colonico (marcaje)	3
Colon por recto y estoma (MC: HIDROSOLUBLE)	3	Transito esofágico (medio de contraste: hidrosoluble)	31
Colon por recto y estoma (Sulfato de bario)	2	Transito esofágico (medio de contraste: Sulfato de bario)	21
Defecograma	1	Transito intestinal (medio de contraste:hidrosoluble)	18
Defecograma (MC: HIDROSOLUBLE)	2	Transito intestinal	25
Defecograma (Sulfato de bario)	3	Transito intestinal (Sulfato de bario)	2
Esofagograma (MC: HIDROSOLUBLE)	21	Total	662

Radiología e Imagen 207 A

Tipo de Estudios Realizados enero – junio 2018

Intervencionismo	Total	Intervencionismo	Total
Ablación	4	Colocacion de stent (inter medico Cardio	0
Angioplastia	2	Control de cateter	119
Aortografia abdominal	10	Control de drenaje de absceso o quiste	5
Aortografia toracica	2	Coronariografia derecha e izquierda	1
Arterio de troncos supra aorticos	2	Coronariografia diagnostica	0
Arterio tronco celíacos	1	Dilatación de la vía biliar	2
Arteriografia carotidea externa y/o interna bilateral	26	Drenaje de colecciones	25
48Arteriografia carotidea externa y/o interna unilateral	5	Drenaje de vías biliares	105
Arteriografía carótidas externa o interna bilateral	0	Drenaje de vías biliares y/o colecciones	34
Arteriografía de troncos supra aórticos	0	Embolizacion	64
Arteriografia de miembros inferiores	19	Esclerosis	0
Arteriografia de miembros superiores	0	Extracción de cuerpo extraño	0
Arteriografía de miembros inferiores o superiores	12	Extraccion de litos	0
Arteriografia mesenterica inferior	11	flebografía	21
Arteriografia mesenterica superior	7	Flebografia de un miembro	11
Arteriografía mesentérica inferior o superior	1	Flebografia miembros inferiores	0
Arteriografia pulmonar	1	Flebografia miembros superiores	9
Arteriografia renal	1	Histerosalpingografia	0
Arteriografia toracica (subclavia bronquiales mamarias)	3	Nefrectomía bilateral percutánea	21
Artrografia	0	Nefrostomia bilateral	25
Biopsia	205	Nefrostomia percutanea	169
Cavografía	1	Panangiografia abdominal	3
Colangio percutanea	54	Panangiografia cerebral	78
Colocacion de cateter permanente	20	Pielografia bilateral	29
Colocacion de cateter temporal	343	Quimioterapia intraarterial	3
Colación de endoprotesis	3	Recambio de cateter	197
Colación de endoprotesis aortica	4	Retiro de cateter (abseso, quiste)	8
Colación de filtro V.C.	7	Sialografia	2
Colocacion de stent (inter	2	Trombosis y/o control	0
Total de intervencionismo			1,684

Radiología e Imagen 207 A

Tipo de Estudios Realizados enero – junio 2018

Intervencionismo por médicos de cardiología	Total	Intervencionismo por médicos de cardiología	Total
Artrografía	8	Esclerosis	413
Aortografía a nivel plano valvular	0	Ventriculografía	0
Cateterismo	2	Colocación de coil para cierre de PCA	2
Colocación de marcapasos	0		
Total de intervencionismo por médicos de cardiología			25

Radiología e Imagen 207 A

Tipo de Estudios Realizados enero – junio 2018

Tomografía computarizada	Total	Tomografía computarizada	Total
Abdomen	13	Columna vertebral	2
Abdomen (c/medio de contraste) ct	46	Columna vertebral (c/medio de contraste)CT	6
Abdomen (c/medio de contraste) ct pediátrica	52	Columna vertebral CT	15
Abdomen CT	155	Corazón (c/medio de contraste) CT	2
Abdomen ct pediátrico	1	Corazón (c/medio de contraste) CTPED	0
Abdomen y pelvis (c/medio de contraste) CT	2,656	Corazon CT	1
Abdomen y pelvis (c/medio de contraste) CT pediátrica	136	Corazon pediátrica	2
Abdomen y pelvis	46	Coronarias (c/medio de contraste) CT	1
Abdomen y pelvis CT	887	Coronarias (c/medio de contraste) CTPED	1
Abdomen y pelvis (c/medio de contraste)	34	Cráneo	304
Abdomen y pelvis (c/medio de contraste) pediátrica	49	Cráneo (c/medio de contraste)	70
Abdomen y pelvis CT pediátrica	13	Cráneo (c/medio de contraste)CT	502
Angio tomografía computarizada	16	Cráneo (c/medio de contraste) CTPED	43
Angio tomografía computarizada ct	199	Cráneo con esterotaxia (c/medio de contraste)CT	21
Angio tomografía computarizada ct pediátrica	153	Cráneo con esterotaxia (c/medio de contraste)CTPED	13
Artro tomografía computarizada	1	Cráneo CT	2,309
Colotomografía	1	Cráneo CTPED	129
Columna cervical	4	Cráneo y oídos	7
Columna cervical (c/medio de contraste) ct	7	Cráneo y oídos (c/medio de contraste)	3
Columna cervical (c/medio de contraste)ct ped	2	Cráneo y oídos (c/medio de contraste) CT	8
Columna cervical CT	38	Cráneo y oídos CT pediátrico	3
Columna cervical CT PED	1	Craneo y oídos CT	21
Columna lumbar	1	Cuello (c/medio de contraste)	39
Columna lumbar (c/medio de contraste)	1	Cuello (c/medio de contraste) pediátrica	151
Columna lumbar (c/medio de contraste)ct	4	Cuello (c/medio de contraste)CT	201
Columna vertebral (c/medio de contraste)	2	Cuello	4
Columna lumbar CT	36	Cuello CT	60

Radiología e Imagen 207 A

Tipo de Estudios Realizados enero – junio 2018

Tomografía computarizada	Total	Tomografía computarizada	Total
Cuello CTPED	3	Orbitas	5
Estereotaxia (c/medio de contraste)CT	1	Pelvis (c/medio de contraste)CT	3
Estereotaxia (c/medio de contraste) CT PED	0	Pelvis CT	8
Estereotaxia (p/est.parametros p/radiocirugía) CT	0	Pelvis (c/medio de contraste)pediatrica	2
Estereotaxia CT	1	Senos paranasales (c/medio de contraste)CT	38
Extremidades	2	Senos paranasales (c/medio de contraste)CTPED	13
Extremidades (c/medio de contraste)	4	Senos paranasales CT	414
Extremidades (c/medio de contraste)CT	10	Senos paranasales CTPED	34
Extremidades (c/medio de contraste)CTPED	5	Senos paranasales	30
Extremidades CT	7	Senos paranasales (c/medio de contraste)	8
Extremidades CTPED	2	Silla turca CT	3
Glúteo (c/medio de c1ontraste)	2	Silla turca	1
Mano. Extremidades	1	Silla turca (c/medio de contraste)CT	3
Mano. Extremidades CT	13	Tomografía en tercera dimensión	1
Mano. Extremidades CT PED	2	Tomografía en tercera dimensión (c/medio de contraste)	1
Mielo tomografía computarizada CT	1	Tomografía de macizo facial	37
Oídos (c/medio de contraste)	3	Tomografía maxilofacial	3
Oídos (c/medio de contraste)CT	18	Tomografía maxilofacial (c/medio de contraste)	5
Oídos	24	Tomografía maxilofacial c/medio de contraste CT	25
Oídos CT	133	Tomografía maxilofacial CT	14
Oídos CTPED	22	Tomografía maxilofacial CT PED	2
Orbitas (c/medio de contraste)	9	Tórax	2
Orbitas (c/medio de contraste)CT	13	Tórax c/medio de contraste	1,422
Orbitas (c/medio de contraste)CTPED	8	Tórax abdomen y pelvis	2
Orbitas CT	40	Tórax de alta resolución	40
Orbitas CTPED	4	Tórax de alta resolución (c/medio de contraste)	21

Radiología e Imagen 207 A

Tipo de Estudios Realizados enero – junio 2018

Tomografía computarizada	Total	Tomografía computarizada	Total
Tórax c/medio de contraste pediátrica	43	Tórax y abdomen con medio de contraste)CTPED	12
Tórax CT	387	Tórax y abdomen simple CT	6
Tórax CTPED	11	Tórax y abdomen (con medio de contraste)	15
Tórax de alta resolución con medio de contraste)CT	52		
Tórax de alta resolución con medio de contraste)CT PED	6	Uroangio	15
Tórax de alta resolución CT	79	Urotac	25
Tórax de alta resolución CTPED	1	Urotac CT	100
Tórax y abdomen con medio de contraste) CT	46	Urotac CTPED	3
Total de tomografía computarizada			11,739

Radiología e Imagen 207 A

Resonancia magnética	Tota 1	Resonancia magnética	Total
Abdomen	3	Columna cervico - torácica	1
Abdomen (c/medio de contraste)	15	Columna cervico-toracica (c/medio de contraste) RM	4
Abdomen (c/medio de contraste) RM	43	Columna cervico-toracica (c/medio de contraste)	9
Abdomen (c/medio de contraste) RM PED	1	Columna cervico-toracica RM	1
Abdomen RM	49	Columna cervico-toraco-lumbar	10
Abdomen RM PED	1	Columna cervico-toraco-lumbar (c/medio de contraste)	23
Abdomen y pelvis (c/medio de contraste) RM	11	Columna cervico-toraco-lumbar rm (c/medio de contraste) RM	5
Abdomen y pelvis (c/medio de contraste)	19	Columna cervico-toraco-lumbar RM	16
Abdomen y pelvis	11	Columna cervico-toraco-lumbar RM c/medio de contraste) RM	12
Abdomen y pelvis RM	1	Columna cervico-toraco-lumbar rm (c/medio de contraste) RM ped	6
Angio aorta-corazón (c/medio de contraste)	1	Columna cervico-toraco-lumbar RM PED	4
Angio craneo-cervical (c/medio de contraste)	16	Columna dorsolumbar	12
Angio craneo-cervical (c/medio de contraste) RM	10	Columna dorsolumbar (c/medio de contraste)	10
Angio craneo-cervical RM	1	Columna dorsolumbar RM	25
Angio craneo-cervical RM PED	1	Columna dorsolumbar RM PED	3
Angiorresonancia	2	Columna dorsolumbar (c/medio de contraste)RM	9
Angiorresonancia pediátrica	1	Columna dorsolumbar (c/medio de contraste)RMPED	2
Angiorresonancia RM	5	Columna lumbar (c/medio de contraste)RM	11
Aorta abdominal (c/medio de contraste)	1	Columna lumbar RM	113
Aorta torácica (c/medio de contraste) RM	1	Columna lumbar RM ped	2
Brazo extremidades	2	Columna lumbar	114
Brazo extremidades (c/medio de contraste) RM	2	Columna lumbar (c/medio de contraste)	17
Brazo extremidades RM	2	Columna toracica (c/medio de contraste)RM	5
Codo	1	Columna toracica (c/medio de contraste)	1
Codo (c/medio de contraste) RM	2	Columna toraco - lumbar	4
Codo RM	3	Columna toraco-lumbar (c/medio de contraste)	3
Columna cervical	38	Columna toracica	5
Columna cervical (c/medio de contraste)	5	Columna toraco-lumbar (c/medio de contraste) RM	9
Columna cervical (c/medio de contraste) RM	10	Columna toraco-lumbar (c/medio de contraste) RM ped	2
Columna cervical RM	42	Columna toraco-lumbar RM	2
Columna cervical RM PED	3	Corazon (c/medio de contraste)RM	4

Radiología e Imagen 207 A

Resonancia magnética	Total	Resonancia magnética	Total
Corazón (c/medio de contraste)RM PED	1	Mama (c/medio de contraste) RM	13
Corazón RM	3	Mama (c/medio de contraste)	11
Corazon (c/medio de contraste)RM	4	Mano Extremidades (c/medio de contraste)RM	3
Columna toraco-lumbar RM	4	Mano. Extremidades RM	4
Craneo (c/medio de contraste) RM	363	Mano. Extremidades	6
Craneo (c/medio de contraste)RM PED	35	Muñeca extremidades c/medio de contraste)	3
Craneo RM	236	Muñeca extremidades c/medio de contraste)RM	1
Craneo RM PED	65	Muñeca extremidades RM	2
Cráneo	179	Muslo extremidades	2
Cráneo (c/medio de contraste)	380	Muslo extremidades (c/medio de contraste)RM	4
Craneo-cervical RM	5	Muslo extremidades (c/medio de contraste)	4
Cráneo-cervical	2	Muslo extremidades RM	2
Cráneo-cervical (c/medio de contraste)	4	Muñeca extremidades	5
Cráneo-cervical (c/medio de contraste) RM	8	Orbitas	1
Cuello (c/medio de contraste)	2	Orbitas (c/medio de contraste)	3
Cuello-torax-abdomen (con medio de contraste)RM	11	Orbitas (c/medio de contraste)RM PED	1
Gluteos	4	Orbitas RM	1
Gluteos (c/medio de contraste)	1	Pared toracica tórax (c/medio de contraste)RM	4
Glúteos RM	7	Pared toracica tórax	1
Glúteos – muslos – piernas	2	Pared toracica tórax (c/medio de contraste)	2
Glúteos – muslos – piernas (c/medio de contraste)	4	Pared toracica tórax RM	1
Glúteos – muslos – piernas RM	2	Pelvis	9
Gluteos –muslos – piernas (c/medio de contraste)RM	4	Pelvis (c/medio de contraste)	58
Hipófisis (c/medio de contraste)RMPED	1	Pelvis (c/medio de contraste)RM	26
Hipófisis (c/medio de contraste)RM	19	Pelvis (c/medio de contraste)RMPED	3
Hipófisis (c/medio de contraste)	32	Pelvis RM	18
Hipófisis RM	3	Pelvis RMPED	1
Hipófisis	17	Pie (c/medio de contraste)	4
Hombro RM	12	Pie	1
Hombro (c/medio de contraste)	1	Pie RM	1
Mama	4	Pierna (extremidades)	6
Mama RM	5	Pierna (extremidades) (c/medio de contraste)RM	1

Radiología e Imagen 207 A

Tipo de Estudios Realizados enero – junio 2018

Resonancia magnética	Total	Resonancia magnética	Total
Pierna extremidades (c/medio de contraste)	12	Rodillas (c/medio de contraste) RM	2
Pierna extremidades (c/medio de contraste) PED	1	Tobillo RM	1
Plexo braquial (c/medio de contraste)	2	Tobillo	3
Plexo braquial	1	Union craneovertebral columna cervical (c/medio de contraste)	4
Rodilla RM	36	Union craneovertebral columna cervical (c/medio de contraste) PED	2
Rodilla	44		
Rodillas (c/medio de contraste)	3	Total de mastografía	2,476

Mastografía	Total	Mastografía	Total
Mastografía	4,308	Biopsia de mama	252
Marcaje guiado por U.S.G.	74	Baaf aspiración por aguja fina	276
Marcaje por estereotaxia	64	DOCMA	85
Biopsia mediante mammotome	2		
Biopsia por marcaje	18	Total de mastografía	5,079

Medicina Nuclear	Total	Medicina Nuclear	Total
Dosis-131	88	Gamagrafia renal MAG3	45
Flebogramagrafia o linfogamagrafia	0	Gamagrafia tiroidea	83
Gamagrafia de sangrado de tubo digestivo	3	Gamagrafia vaciamiento gastrico y (erge)	11
Gamagrafia de vías biliares	5	Rastreo yodo	122
Gamagrafia hepatoesplenica	0	Linfogramagrafia	107
Gamagrafia osea	553	Mucosa gástrica ectópica	1
Gamagrafia osea 3 FASES	4	Pet cuerpo completo	0
Gamagrafia para tiroides simple (tc99)	25	Pet cerebral	0
Gamagrafia pulmonar	7	Spect cardiaco	109
Gamagrafia renal	154	Sialogamagrafia (parótidas)	0
Gamagrafia renal DMSA	12		
Total			1,329

Radiología e Imagen 207 A

Tipo de Estudios Realizados enero – junio 2018

Ultrasonido	Total	Ultrasonido	Total
Abdomen	289	Doppler útero	1
Abdomen US	200	Doppler venoso periférico	901
Abdominales búsqueda de colecciones	538	Doppler vertebro - basilar	33
Axila	10	Doppler obstetrico	1
Bazo	29	Doppler ovario	4
Biopsia bazo	1	Doppler tejidos blandos	17
Biopsia de próstata trb	10	Doppler de hígado /porta	0
Biopsia de tiroides	50	Drenaje de absceso	2
Biopsia de hígado	4	Glándula submaxilar	4
Biopsia musculo esqueleto	1	Gluteo	8
Biopsia riñón	1	Gluteo US	3
Cadera	5	Hígado	106
Codo	4	Hígado periféricos	0
Codo us	2	Hígado y vías biliares	1,980
Cuello	188	Histerosonografía	1
Cuello us	132	Hombro	119
Doppler aorta	1	Hombro us	44
Doppler arterial periférico	145	Inguinal	187
Doppler carotideo	187	Intestino	6
Doppler cuello	99	Mama	141
Doppler de hígado /porta	400	Mama US	92
Doppler de pene	11	Mano /muñeca	39
Doppler de pene con vasoactivo	6	Musculo	16
Doppler de tiroides	280	Obstétricos	105
Doppler misceláneo	8	Obstétricos marcadores tempranos	1
Doppler pélvico	0	Ojo	2
Doppler riñón	117	Otros sitios de biopsia	0
Doppler testículo /testicular /escrotal	296	Páncreas	36
Doppler trans vaginal	9	Parótida	12
Doppler transcraneal	1	Pélvicos / ginecológico --periférico	0
Doppler venoso periférico	0	Pélvicos /ginecológico	926

Radiología e Imagen 207 A Tipo de Estudios Realizados enero – junio 2018

ultrasonido	Total	Ultrasonido	Total
Pene	12	Transfontanelar periférico	0
Pie	7	Transrectal próstata	60
Pie us	5	Hígado y vías biliares periférico	0
Recto trasrectal /trans-anal /trans-perineal	7	Transvaginal ginecológico	1,279
Riñón /renal	1,689	Transvaginal ginecológico--periférico	0
Rodilla	32	Transvaginal obstétrico	102
Rodilla US	33	Transvaginal obstétrico--periférico	0
Supra púbico próstata	732	Ultrasonido de mama	2,575
Tejidos blandos superficiales	372	Ultrasonido de tórax	6
Testicular / escrotal	82	Ultrasonido obstétrico 3D	3
Tiroides	483	Ultrasonido obstétrico estructural	6
Tobillo	18	Ultrasonido obstétrico marcadores tempran	0
Tobillo us	7	Vesical /vejiga periférico	0
Torax	8	Vesical /vejiga	318
Transfontanelar	188	Vesícula	46
		Total	15,900

Radiología e Imagen 207 A

Recursos Humanos

Categoría	Turno				
	Matutino	Vespertino	Nocturno	Sab, dom y fest	Total
Rama médica					
Jefe de servicios	0	0	0	1	1
Medico especialista "A"	14	1	0	2	17
Medico general C	1	0	0	0	1
Medico especialista B	4	1	0	0	5
Medico especialista C	4	1	0	1	6
Rama de enfermería					
Jefe de enfermeras C	1	0	0	0	1
Enfermera especialista A	1	0	0	0	1
Enfermera general titulada A	3	4	0	0	7
Auxiliar de enfermería "A"	1	0	0	0	1
Enfermera general titulada "B"	1	0	0	0	1
Auxiliar de enfermería B	1	0	0	0	1
Enfermera especialista B	0	0	1	0	1
Enfermera general titulada C	5	1	0	0	6

Radiología e Imagen 207 A

Recursos Humanos

Categoría	Turno					Total
	Completo	Matutino	Vespertino	Nocturno	Sab, dom y fest	
Rama Paramédica						
Coord. Paramédico en área normativa A	0	1	0	0	0	1
Técnico laboratorista A	0	1	1	0	0	2
Técnico radiólogo o en radioterapia	0	47	17	11	13	88
Técnico electrodiagnostico	0	0	1	0	1	2
Terapista especializado	0	0	1	0	0	1
Cocinero en hospital	0	0	0	1	0	1
Inhaloterapeuta	0	1	0	0	0	1
Químico de sección de laboratorio de a.C. A	0	1	0	0	0	1
Afanadora	0	5	3	2	2	12
Rama afín administrativa						
Apoyo administrativo en salud-A7	0	4	0	1	0	5
Apoyo administrativo en salud-A6	0	7	1	0	0	8
Apoyo administrativo en salud-A5	0	1	0	0	0	1
Apoyo administrativo en salud-A4	0	2	5	0	0	7
Apoyo administrativo en salud-A3	0	2	0	0	1	3
Apoyo administrativo en salud-A2	0	1	0	0	0	1
Total	0	109	37	16	21	183

Radiología e Imagen 207 G

Clínica de Malformaciones Vasculares

Comparativo de productividad enero – junio 2017 - 2018

Actividad	2017	2018
	Realizado	Realizado
Consultas de primera vez	38	12
Consultas subsecuentes	89	89
Total	127	101
Procedimientos	329	362

Radiología e Imagen 207 G

Clínica de Anomalías Vasculares

Principales consultas enero – junio 2018

Código	Causa	Femenino	Masculino	Total	%
Q273	Malformación arteriovenosa periférica	52	30	82	81.19
I872	Insuficiencia venosa (crónica) (periférica)	12	4	16	15.84
Q278	Otras malformaciones congénitas del sistema vascular periférico, especificadas	0	2	2	1.98
I890	Linfedema, no clasificado en otra parte	0	1	1	0.99
TOTAL		64	37	101	100.00

Radiología e Imagen 207 G

Clínica de Anomalías Vasculares

Principales consultas por grupo de edad y sexo enero – junio 2018

CAUSA	< 1		1 - 4		5 - 14		15 - 19		20 - 24		25 - 44	
	f	m	f	m	F	m	f	M	f	m	f	m
Malformación arteriovenosa periférica	1	0	6	6	13	11	5	3	5	5	18	3
Insuficiencia venosa (crónica) (periférica)	0	0	0	0	1	0	0	0	0	0	2	0
Otras malformaciones congénitas del sistema vascular periférico, especificadas	0	0	0	0	0	0	0	1	0	0	0	0
Linfedema, no clasificado en otra parte	0	0	0	1	0	0	0	0	0	0	0	0
TOTAL	1	0	6	7	14	11	5	4	5	5	20	3

Radiología e Imagen 207 G

Clínica de Anomalías Vasculares

Principales consultas por grupo de edad y sexo enero – junio 2018

CAUSA	45 – 59		60 - 64		65 o +		Total Fem.	Total mas	Total general
	f	m	f	m	f	m			
Malformación arteriovenosa periférica	4	0	0	0	0	2	52	30	82
Insuficiencia venosa (crónica) (periférica)	4	2	1	1	4	1	12	4	16
Otras malformaciones congénitas del sistema vascular periférico, especificadas	0	0	0	1	0	0	0	2	2
Linfedema, no clasificado en otra parte	0	0	0	0	0	0	0	1	1
TOTAL	8	2	1	2	4	3	64	37	101

Radiología e Imagen 207 G

Clínica de Anomalías Vasculares

Procedimientos enero – junio 2018

Código	Causa	Femenino	Masculino	Total
39.92	Inyección de agente esclerosante en vena	234	128	362
	Total	234	128	362

Radiología e Imagen 207 G

Clínica de Anomalías Vasculares

Procedimientos Por Grupo de edad y sexo enero – junio 2018

CAUSA	1 - 4		5 - 14		15 - 19		20 - 24		25 - 44	
	f	m	f	m	F	m	f	M	f	M
Inyección de agente esclerosante en vena	13	6	50	51	44	14	23	16	63	22
TOTAL	13	6	50	51	44	14	23	16	63	22

CAUSA	45 - 59		60 - 64		65 o +		Total Fem.	Total mas	Total general
	f	m	f	m	f	m			
Inyección de agente esclerosante en vena	34	9	0	7	7	3	234	128	362
TOTAL	34	9	0	7	7	3	234	128	362

Anatomía Patología 310-A

Comparativo de Productividad enero – junio / 2017-2018

Unidad de Patología Quirúrgica

Estudios histopatológicos	2017	2018
Estudios (Biopsias)	11,567	10,409
Personas	11,370	10,149

Unidad de Patología Post – Mortem

	2017	2018
Autopsias	127	153

Unidad Auxiliar de Diagnóstico

Laboratorio de Inmunohistoquímica	2017	2018
Estudios	1,486	1,353
Personas	1,486	1,353

Unidad de Citopatología

	2017	2018
Citologías	7,515	6,893
Personas	7,316	6,692

Unidad de Dermopatología

	2017	2018
Estudios (Biopsias)	1,156	1,048
Personas	1,156	1,048

Anatomía Patológica 310 A Recursos Humanos

Categoría	Turno				
	Matutino	Vespertino	Nocturno	Sab, dom y fest	Total
Rama médica					
Jefe de servicios	1	0	0	0	1
Medico especialista "A"	8	0	0	0	8
Medico general C	0	1	0	0	1
Medico especialista B	3	1	0	1	5
Medico especialista C	7	2	0	0	9
Rama paramédica					
Técnico laboratorista "A"	0	1	0	0	1
Técnico radiólogo o en radioterapia	6	0	0	0	6
Citotecnólogo "A"	18	1	0	2	21
Técnico histopatólogo	1	1	0	1	3
Ayudante de autopsias	2	1	0	0	3
Citotecnólogo "B"	11	2	1	2	16
Afanadora	1	2	1	1	5
Camillero	0	1	0	0	1
Rama afín administrativa					
Apoyo administrativo en salud-A7	3	0	0	1	4
Apoyo administrativo en salud-A6	6	0	0	0	6
Apoyo administrativo en salud-A5	2	0	0	0	2
Apoyo administrativo en salud-A4	10	0	0	0	10
Apoyo administrativo en salud-A3	4	2	1	1	8
Apoyo administrativo en salud-A2	2	1	0	0	3
Apoyo admntvo. En salud-A1	1	0	0	0	1
Total	86	15	3	9	113

Genética 311 A

Comparativo de Productividad enero – junio / 2017-2018

Actividad	2017				2018			
	Programado	Realizado	% de Avance	Calificación	Programado	Realizado	% de avance	Calificación
Consultas de primera vez	369	401	108.67	V	410	420	102.44	V
Consultas subsecuentes	381	628	164.83	V	526	437	83.08	R
Total	750	1,029	137.20	V	936	857	91.56	A

Genética 311 A

20 Principales Motivos de Consulta enero – junio 2018

Código	Causa	Femenino	Masculino	Total	%
C509	Tumor maligno de la mama, parte no especificada	82	1	83	9.68
F83X	Trastornos específicos mixtos del desarrollo	20	24	44	5.13
N96X	Abortadora habitual	40	0	40	4.67
Q909	Síndrome de down, no especificado	22	16	38	4.43
Q850	Neurofibromatosis (no maligna)	26	10	36	4.20
Q871	Síndromes de malformaciones congénitas asociadas principalmente con estatura baja	15	20	35	4.08
F711	Retraso mental moderado, deterioro del comportamiento significativo, que requiere atención o tratamiento	15	8	23	2.68
Q969	Síndrome de turner, no especificado	18	0	18	2.10
H919	Hipoacusia, no especificada	8	8	16	1.87
Z359	Supervisión de embarazo de alto riesgo, sin otra especificación	15	0	15	1.75
G710	Distrofia muscular	3	11	14	1.63
Q378	Fisura del paladar con labio leporino bilateral, sin otra especificación	9	5	14	1.63
C56X	Tumor maligno del ovario	12	0	12	1.40
N46X	Esterilidad en el varón	0	11	11	1.28
Q172	Microtia	4	6	10	1.17
Q851	Esclerosis tuberosa	8	2	10	1.17
Q862	Dismorfismo debido a warfarina	4	6	10	1.17
Q796	Síndrome de ehlers-danlos	4	5	9	1.05
Q874	Síndrome de marfan	8	1	9	1.05
Q02X	Microcefalia	2	6	8	0.93
	Otros	231	171	402	46.91
	TOTAL	546	311	857	100.00

Patologías determinadas conforme al 68.18% de los diagnósticos capturados

Genética 311 A

20 Principales Motivos de Consulta por Grupo de Edad y Sexo enero – junio 2018

CAUSA	< 1		1 - 4		5 - 14		15 - 19		20 - 24		25 - 44	
	f	m	f	m	f	m	f	m	f	M	f	m
Tumor maligno de la mama, parte no especificada	0	0	1	0	0	0	0	0	1	0	48	0
Trastornos específicos mixtos del desarrollo	4	3	11	17	5	2	0	0	0	0	0	2
Abortadora habitual	0	0	0	0	0	0	2	0	4	0	34	0
Síndrome de down, no especificado	10	9	3	3	3	3	2	0	3	0	1	0
Neurofibromatosis (no maligna)	0	3	1	1	7	2	0	0	6	0	11	3
Síndromes de malformaciones congénitas asociadas principalmente con estatura baja	0	2	0	3	6	9	3	4	2	1	4	1
Retraso mental moderado, deterioro del comportamiento significativo, que requiere atención o tratamiento	0	0	1	0	13	6	1	0	0	0	0	2
Síndrome de turner, no especificado	0	0	2	0	5	0	6	0	1	0	4	0
Hipoacusia, no especificada	0	1	2	1	3	3	1	1	0	0	2	2
Supervisión de embarazo de alto riesgo, sin otra especificación	0	0	0	0	0	0	2	0	6	0	7	0
Distrofia muscular	0	0	0	1	0	1	1	3	0	3	0	2
Fisura del paladar con labio leporino bilateral, sin otra especificación	7	3	2	2	0	0	0	0	0	0	0	0
Tumor maligno del ovario	0	0	0	0	0	0	0	0	3	0	4	0
Esterilidad en el varón	0	0	0	0	0	0	0	0	0	3	0	8
Microtia	3	5	1	0	0	1	0	0	0	0	0	0
Esclerosis tuberosa	0	0	0	0	0	1	2	0	6	0	0	1
Dismorfismo debido a warfarina	0	1	1	1	1	3	0	1	0	0	2	0
Síndrome de ehlers-danlos	0	0	0	1	3	2	0	0	0	1	1	0
Síndrome de marfan	0	0	0	0	4	1	1	0	0	0	2	0
Microcefalia	0	3	1	3	1	0	0	0	0	0	0	0
Otros	29	31	27	37	49	48	29	13	20	8	61	24
TOTAL	53	61	53	70	100	82	50	22	52	16	181	45

Genética 311 A

20 Principales Motivos de Consulta por Grupo de Edad y Sexo enero – junio 2018

CAUSA	45 – 59		60 – 64		65 o +		Total Fem.	Total mas	Total general
	f	m	f	m	f	m			
Tumor maligno de la mama, parte no especificada	28	0	2	0	2	1	82	1	83
Trastornos específicos mixtos del desarrollo	0	0	0	0	0	0	20	24	44
Abortadora habitual	0	0	0	0	0	0	40	0	40
Síndrome de down, no especificado	0	0	0	0	0	1	22	16	38
Neurofibromatosis (no maligna)	1	1	0	0	0	0	26	10	36
Síndromes de malformaciones congénitas asociadas principalmente con estatura baja	0	0	0	0	0	0	15	20	35
Retraso mental moderado, deterioro del comportamiento significativo, que requiere atención o tratamiento	0	0	0	0	0	0	15	8	23
Síndrome de turner, no especificado	0	0	0	0	0	0	18	0	18
Hipoacusia, no especificada	0	0	0	0	0	0	8	8	16
Supervisión de embarazo de alto riesgo, sin otra especificación	0	0	0	0	0	0	15	0	15
Distrofia muscular	2	1	0	0	0	0	3	11	14
Fisura del paladar con labio leporino bilateral, sin otra especificación	0	0	0	0	0	0	9	5	14
Tumor maligno del ovario	5	0	0	0	0	0	12	0	12
Esterilidad en el varón	0	0	0	0	0	0	0	11	11
Microtia	0	0	0	0	0	0	4	6	10
Esclerosis tuberosa	0	0	0	0	0	0	8	2	10
Dismorfismo debido a warfarina	0	0	0	0	0	0	4	6	10
Síndrome de ehlers-danlos	0	0	0	0	0	1	4	5	9
Síndrome de marfan	1	0	0	0	0	0	8	1	9
Microcefalia	0	0	0	0	0	0	2	6	8
Otros	14	10	1	0	1	0	231	171	402
TOTAL	51	12	3	0	3	3	546	311	857

Laboratorio de Genética 311 A

Productividad por Tipo de Estudio 311 A 2018

Estudio	Total
Bandas	1,513
Cultivos	844
Cariotipos de medula ósea	0
Cariotipo de liquido amniótico	0
Cariotipo de sangre periférica	0
PCR	130
Secuenciación	7
Extracción DNA	24
Extracción RNA	0
RT-PCR	0
Fish	0
Análisis bioquímico	0
MLPA	0
Total	2,518

Genética 311 A

Recursos Humanos

Categoría	Turno					
	Completo	Matutino	Vespertino	Nocturno	Sab, dom y fest	Total
Rama médica						
Jefe de servicios	0	1	0	0	0	1
Medico especialista A	0	2	0	0	0	2
Medico especialista C	0	3	0	0	0	3
Rama paramédica						
Químico A	0	1	0	0	0	1
Biólogo A	0	1	0	0	0	1
Técnico laboratorista A	0	4	0	0	0	4
Laboratorista A	0	3	0	0	0	3
Químico de sección de laboratorio de a.C. A	0	1	0	0	0	1
Químico C	0	1	0	0	0	1
Afanadora	0	2	0	0	0	2
Rama de investigación						
Investigador en ciencias médicas D	0	1	0	0	0	1
Investigador en ciencias médicas B	1	0	0	0	0	1
Investigador en ciencias medicas C	1	2	0	0	0	3
Rama afin administrativa						
Apoyo administrativo en salud-A6	0	1	0	0	0	1
Apoyo administrativo en salud-A5	0	1	0	0	0	1
Apoyo administrativo en salud-A3	0	2	0	0	0	2
Apoyo administrativo en salud-A2	0	1	0	0	0	1
Total	2	27	0	0	0	29

Medicina Genómica

Recursos Humanos

Categoría	Turno					
	Completo	Matutino	Vespertino	Nocturno	Sab, dom y fest	Total
Investigadores						
Investigador en ciencias médicas F	1	0	0	0	0	1
Investigador en ciencias médicas B	0	2	0	0	0	2
Rama médica						
Medico especialista B	0	1	0	0	0	1
Rama paramédica						
Químico A	0	2	1	0	0	3
Técnico laboratorista A	0	1	0	0	0	1
Técnico electrodiagnostico	0	1	0	0	0	1
Laboratorista A	0	1	0	0	0	1
Químico de sección de laboratorio de a.C. A	0	1	0	0	0	1
Químico B	0	1	0	0	0	1
Afanadora	0	2	0	0	0	2
Rama afín administrativa						
Apoyo administrativo en salud-A6	0	1	0	0	0	1
Apoyo administrativo en salud-A4	0	1	0	0	0	1
Total	1	14	1	0	0	16

Consulta Externa 401 A

Comparativo de Productividad enero – junio / 2017 - 2018

Actividad	2017				2018			
	Programado	Realizado	% de Avance	Calificación	Programado	Realizado	% de avance	Calificación
Consultas de primera vez	28,427	28,728	101.06	V	25,519	21,624	84.74	R
Consultas subsecuentes	10,683	13,982	130.88	V	11,184	11,073	99.01	V
Interconsultas		8				21		
Total	39,110	42,718	109.23	V	36,703	32,718	89.14	R

Consulta Externa 401 A

Comparativo de Actividades Realizadas enero – junio / 2017-2018

Actividades de Tratamiento	Año	
	2017	2018
Infiltraciones	42	34
Punciones	17	23
Artrocentesis	0	0
Aplicación de medicamentos	96	0
Infiltraciones (urología)	136	75
Revisión ginecológica	372	348
Dilataciones	94	84
Lavado vesical	4	37
Instalación sonda foley	29	202
Cambio de sonda	884	776
Retiro de puntos	57	66
Curaciones de heridas quirúrgica	0	11
Retiro de sondas nefrostomia	0	1
Retiro de PEN - ROSE	14	11
Retiro de sonda	103	174
Cateterismo vesical	0	0
Total	1,848	1,842

Consulta Externa 401 A

20 Principales Motivos de Consulta enero – junio 2018

Código	Causa	Femenino	Masculino	Total	%
E119	Diabetes mellitus no insulino dependiente, sin mención de complicación	901	480	1,381	4.22
I872	Insuficiencia venosa (crónica) (periférica)	612	202	814	2.49
I10X	Hipertensión esencial (primaria)	505	249	754	2.30
N390	Infección de vías urinarias, sitio no especificado	483	196	679	2.08
E039	Hipotiroidismo, no especificado	604	48	652	1.99
N40X	Hiperplasia de la próstata	0	577	577	1.76
N200	Calculo del riñón	333	184	517	1.58
K589	Síndrome del colon irritable sin diarrea	383	105	488	1.49
E669	Obesidad, no especificada	319	92	411	1.26
D259	Leiomioma del útero, sin otra especificación	371	0	371	1.13
H360	Retinopatía diabética	217	145	362	1.11
M545	Lumbago no especificado	235	125	360	1.10
D487	Tumor de comportamiento incierto o desconocido de otros sitios especificados	224	124	348	1.06
M069	Artritis reumatoide, no especificada	309	38	347	1.06
R51X	Cefalea	225	113	338	1.03
H269	Catarata, no especificada	190	140	330	1.01
K409	Hernia inguinal unilateral o no especificada, sin obstrucción ni gangrena	85	237	322	0.98
M179	Gonartrosis, no especificada	228	94	322	0.98
Z33X	Estado de embarazo, incidental	321	0	321	0.98
A630	Verrugas (venéreas) anogenitales	209	108	317	0.97
	Otros	15,611	7,096	22,707	69.40
	TOTAL	22,365	10,353	32,718	100.00

Patologías determinadas conforme al 76.16% de los diagnósticos capturados

Consulta Externa 401 A

20 Principales Motivos de Consulta por Grupo de Edad y Sexo enero – junio 2018

CAUSA	1 - 4		5 - 14		15 - 19		20 - 24		25 - 44	
	f	m	f	m	f	m	f	m	f	m
Diabetes mellitus no insulino dependiente, sin mención de complicación	0	0	0	0	5	1	6	1	129	74
Insuficiencia venosa (crónica) (periférica)	0	0	1	0	1	1	8	5	113	43
Hipertensión esencial (primaria)	0	0	0	0	2	5	5	10	67	34
Infección de vías urinarias, sitio no especificado	0	0	1	0	22	4	47	17	187	64
Hipotiroidismo, no especificado	0	0	1	0	12	0	36	7	268	26
Hiperplasia de la próstata	0	0	0	0	0	1	0	1	0	13
Calculo del riñón	0	0	0	0	6	1	8	9	142	84
Síndrome del colon irritable sin diarrea	0	0	0	0	8	1	22	6	143	44
Obesidad, no especificada	0	0	0	0	4	2	19	6	150	42
Leiomioma del útero, sin otra especificación	0	0	0	0	0	0	8	0	215	0
Retinopatía diabética	0	0	1	0	1	0	0	0	16	15
Lumbago no especificado	0	0	0	0	2	1	7	7	78	45
Tumor de comportamiento incierto o desconocido de otros sitios especificados	0	0	1	0	5	8	10	8	80	43
Artritis reumatoide, no especificada	0	0	0	0	3	1	13	1	117	13
Cefalea	0	0	0	0	12	9	22	28	93	49
Catarata, no especificada	0	0	0	0	0	0	3	0	11	12
Hernia inguinal unilateral o no especificada, sin obstrucción ni gangrena	0	0	0	0	0	4	8	9	27	75
Gonartrosis, no especificada	0	0	0	0	1	1	3	5	37	17
Estado de embarazo, incidental	0	0	6	0	62	0	97	0	153	0
Verrugas (venéreas) anogenitales	0	0	0	0	4	7	31	22	116	53
Otros	3	1	7	5	489	313	1,168	631	5,358	2,314
TOTAL	3	1	18	5	639	360	1,521	773	7,500	3,060

Consulta Externa 401 A

20 Principales Motivos de Consulta por Grupo de Edad y Sexo enero – junio 2018

CAUSA	45 – 59		60 - 64		65 o +		Total Fem.	Total mas	Total general
	f	m	f	m	f	m			
Diabetes mellitus no insulino dependiente, sin mención de complicación	409	223	161	73	191	108	901	480	1,381
Insuficiencia venosa (crónica) (periférica)	257	57	76	25	156	71	612	202	814
Hipertensión esencial (primaria)	212	81	65	41	154	78	505	249	754
Infección de vías urinarias, sitio no especificado	133	65	40	16	53	30	483	196	679
Hipotiroidismo, no especificado	190	11	45	2	52	2	604	48	652
Hiperplasia de la próstata	0	161	0	106	0	295	0	577	577
Calculo del riñón	125	63	25	12	27	15	333	184	517
Síndrome del colon irritable sin diarrea	143	28	28	8	39	18	383	105	488
Obesidad, no especificada	109	29	17	6	20	7	319	92	411
Leiomioma del útero, sin otra especificación	142	0	3	0	3	0	371	0	371
Retinopatía diabética	91	62	42	24	66	44	217	145	362
Lumbago no especificado	82	39	19	10	47	23	235	125	360
Tumor de comportamiento incierto o desconocido de otros sitios especificados	60	27	13	15	55	23	224	124	348
Artritis reumatoide, no especificada	122	14	19	3	35	6	309	38	347
Cefalea	62	17	20	5	16	5	225	113	338
Catarata, no especificada	56	29	21	17	99	82	190	140	330
Hernia inguinal unilateral o no especificada, sin obstrucción ni gangrena	22	75	12	26	16	48	85	237	322
Gonartrosis, no especificada	92	28	33	12	62	31	228	94	322
Estado de embarazo, incidental	3	0	0	0	0	0	321	0	321
Verrugas (venéreas) anogenitales	50	23	5	0	3	3	209	108	317
Otros	5,012	1,989	1,253	583	2,321	1,260	15,611	7,096	22,707
TOTAL	7,372	3,021	1,897	984	3,415	2,149	22,365	10,353	32,718

Consulta Externa 401 A

Recursos Humanos

Categoría	Turno					
	Completo	Matutino	Vespertino	Nocturno	Sab, dom y fest	Total
Rama médica						
Jefe de servicios	0	1	0	0	0	1
Medico general en área normativa	0	1	1	0	0	2
Medico especialista A	0	6	3	0	0	9
Medico general A	0	0	1	0	0	1
Cirujano dentista A	0	3	0	0	0	3
Medico general B	0	10	4	0	0	14
Medico general C	0	1	0	0	0	1
Medico especialista C	0	3	2	0	0	5
Rama de enfermería						
Jefe de enfermeras C	0	0	1	0	0	1
Enfermera jefe de servicios	0	3	2	0	0	5
Enfermera especialista A	0	3	0	1	0	4
Enfermera general titulada A	0	10	6	2	0	18
Auxiliar de enfermería A	0	1	1	0	0	2
Enfermera general titulada B	0	6	6	2	0	14
Auxiliar de enfermería B	0	1	1	1	0	3
Enfermera general técnica	0	1	0	0	0	1
Enfermera especialista B	0	1	0	0	0	1
Enfermera general titulada C	0	6	3	0	0	9
Enfermera especialista C	0	1	1	0	0	2
Rama paramédica						
Cocinero en hospital	0	1	0	0	0	1
Auxiliar de cocina en hospital	0	0	0	0	1	1
Auxiliar de estadística y archivo clínico	0	0	1	0	0	1
Afanadora	0	3	3	0	0	6
Camillero	0	1	1	0	0	2

Consulta Externa 401 A (Recursos Humanos)

Categoría	Turno					Total
	Completo	Matutino	Vespertino	Nocturno	Sap, dom y fest	
Rama afín administrativa						
Soporte administrativo "C"	0	1	0	0	0	1
Apoyo administrativo en salud-A8	0	0	0	0	1	1
Apoyo administrativo en salud-A7	0	2	0	0	0	2
Apoyo administrativo en salud-A6	0	9	0	1	1	11
Apoyo administrativo en salud-A5	0	1	1	1	1	4
Apoyo administrativo en salud-A4	0	7	2	0	0	9
Apoyo administrativo en salud-A3	0	2	1	0	0	3
Apoyo administrativo en salud-A2	0	3	1	0	0	4
Total	0	88	42	8	4	142

Banco de Sangre 401 B

Productividad del Servicio enero – junio 2018

CONCEPTO	TOTAL
Candidatos a donar	17,972
Donadores rechazados	6,970
Donadores aceptados	11,002
Donadores altruista	51
Donadores de plaquetas por aféresis y Donadores multicomponentes por Aféresis	267
ESTUDIOS ESPECIALES	
Coombs directo	116
Estudios de anticuerpos	116
PROCEDIMIENTOS ESPECIALES DE FRACCIONAMIENTO	
Concentrados plaquetarios desplasmatizados	22
Pool de Crioprecipitados	25
Concentrados Eritrocitarios Pediátricos	72
Fracciones de aféresis pediátricas	134
COMPONENTES POR FRACCIONAMIENTO	
Concentrados Eritrocitarios	10,462
Plasma fresco congelado	10,462
Plasma desprovisto de CRIO	1,881
Concentrados Plaquetarios	7,231
Globulina antihemofílica	1,881

Banco de Sangre 401 B

Productividad del Servicio enero – junio 2018

CONCEPTO	TOTAL
TRANSFUSIONES DE COMPONENTES EN LOS DIFERENTES SERVICIOS	
Concentrados Eritrocitarios	9,955
Plasma fresco congelado	3,617
Concentrados Plaquetarios	8,385
Globulina antihemofílica	1,349
Plaquete aferesis eritroaferesis / plasmaferesis	262
Total	23,568
Peticiones registradas para pruebas cruzadas	10,872
Concentrados eritrocitarios cruzados	17,460
Concentrados eritrocitarios entregados	9,955
Concentrados eritrocitarios puestos a recircular	7,505
TOMA DE MUESTRAS	
Candidatos para donación de sangre	17,393
pacientes que se transfunden en Banco de Sangre	217
Grupo y RH	157
2DA. Muestra para confirmatorias	50
Somatometría	17,273
Flebotomía terapéutica	16
Toma de signos vitales	17,273
Orientación medidas higiénico - dietéticas	1,516
UNIDADES TRANSFUNDIDAS EN BANCO DE SANGRE	
Concentrados eritrocitarios	419
Plasma fresco congelado	4
Concentrados Plaquetarios	43
Globulina antihemofílica	83
Total	549
Atención a reacciones transfusionales	0
Atención a efectos adversos a la donación	99
Revisión de expedientes clínicos	235

Banco de Sangre 401 B

Productividad del Servicio enero – junio 2018

CONCEPTO	Total
INTERCAMBIOS INSTITUCIONALES (PROCEDENTES)	
Concentrados Eritrocitarios	140
Concentrados Plaquetarios	406
Plasma fresco congelado	20
Globulina antihemofílica	0
INTERCAMBIOS INSTITUCIONALES (SUMINISTRADOS)	
Concentrados Eritrocitarios	64
Concentrados Plaquetarios	19
Plasma fresco congelado	0
Globulina antihemofílica	0
UNIDADES ENVIADAS A PROCESAMIENTO INDUSTRIAL	
Plasma fresco congelado	0
TRANSFUSIONES	24,117

Banco de Sangre 401 B

Productividad del Servicio enero – junio 2018

PRUEBAS DE SEROLOGIA	VIH	VHB	VHC	RPR	BRUCELLA	CHAGAS
REACTIVOS	3	4	5	15	11	6
NEGATIVOS	19,72	1,971	1,970	1,960	1,964	1,969
POSITIVOS CONFIRMADOS	1	0	6	20	5	6

Banco de Sangre 401 B

Recursos Humanos

Categoría	Turno				
	Matutino	Vespertino	Nocturno	Sab, dom y fest	Total
Rama médica					
Medico especialista A	2	1	0	0	3
Medico general A	1	0	0	0	1
Medico general B	2	0	0	0	2
Medico especialista B	0	0	0	1	1
Medico especialista C	1	1	0	0	2
Rama de enfermería					
Jefe de enfermeras C	1	0	0	0	1
Enfermera especialista A	0	1	0	0	1
Enfermera general titulada A	1	2	0	0	3
Auxiliar de enfermería A	0	1	0	0	1
Enfermera general titulada B	1	0	0	0	1
Auxiliar de enfermería B	0	2	0	0	2
Enfermera general titulada C	2	0	0	0	2
Rama paramédica					
Químico A	0	1	2	1	2
Técnico laboratorista A	0	8	5	2	7
Auxiliar de lab. Bioterio A	0	1	0	0	0
Tec. Esp. En biológicos y reactivos	0	0	1	0	0
Auxiliar de estadística y archivo clínico	0	1	0	0	0
Ayudante de autopsias	0	1	0	0	0
Laboratorista A	0	1	1	1	0
Químico de sección de laboratorio de a.C. A	0	0	0	1	0
Laboratorista B	0	0	0	1	0
Técnico laboratorista B	0	6	0	1	0
Afanadora	0	3	2	0	1
Lavandera en hospital	0	1	0	0	0

Banco de Sangre 401 B

Recursos Humanos

Categoría	Turno				Total
	Matutino	Vespertino	Nocturno	Sab, dom y fest	
Rama afín administrativa					
Apoyo administrativo en salud-A7	3	0	0	1	4
Apoyo administrativo en salud-A4	0	2	2	0	4
Apoyo administrativo en salud-A3	2	1	0	0	3
Apoyo administrativo en salud-A2	1	0	1	2	4
Total	40	22	10	14	86

Urgencias 401 C

Comparativo de Productividad enero – junio / 2017-2018

Actividad	2017				2018			
	Programado	Realizado	% de Avance	Calificación	Programado	Realizado	% de avance	Calificación
Consultas	30,546	28,989	94.90	A	28,145	29,800	105.88	V
Ingresos		5,594				4,584		
Egresos		5,591				4,582		

Nota: con motivo de la inauguración de la Torre Quirúrgica en 2018 y por instrucciones del Director General, las Cirugías y Procedimientos que venía reportando el servicio de Urgencias pasaron a realizarlas el servicio de Cirugías General.

Urgencias 401 C

20 Principales Motivos de Consulta enero – junio 2018

Código	Causa	Femenino	Masculino	Total	%
R101	Dolor abdominal localizado en parte superior	973	617	1,590	5.34
N390	Infección de vías urinarias, sitio no especificado	526	318	844	2.83
N185	Enfermedad renal crónica, etapa 5	331	394	725	2.43
I10X	Hipertensión esencial (primaria)	314	203	517	1.73
R51X	Cefalea	301	163	464	1.56
N23X	Cólico renal, no especificado	232	219	451	1.51
I872	Insuficiencia venosa (crónica) (periférica)	245	139	384	1.29
N189	Enfermedad renal crónica, no especificada	155	186	341	1.14
K922	Hemorragia gastrointestinal, no especificada	143	168	311	1.04
K810	Colecistitis aguda	231	68	299	1.00
K37X	Apendicitis, no especificada	168	113	281	0.94
R100	Abdomen agudo	167	106	273	0.92
R103	Dolor localizado en otras partes inferiores del abdomen	175	95	270	0.91
K811	Colecistitis crónica	205	59	264	0.89
K819	Colecistitis, no especificada	180	76	256	0.86
N40X	Hiperplasia de la próstata	2	196	198	0.66
R072	Dolor precordial	97	97	194	0.65
K808	Otras colelitiasis	141	39	180	0.60
R074	Dolor en el pecho, no especificado	75	93	168	0.56
D649	Anemia de tipo no especificado	107	56	163	0.55
	Otros	10,996	10,631	21,627	72.57
TOTAL		15,764	14,036	29,800	100.00

Urgencias 401 C

20 Principales Motivos de Consulta por Grupo de Edad y Sexo enero – junio 2018

CAUSA	15 – 19		20 - 24		25 – 44	
	f	m	f	m	f	m
Dolor abdominal localizado en parte superior	42	28	77	58	354	249
Infección de vías urinarias, sitio no especificado	15	10	35	25	186	77
Enfermedad renal crónica, etapa 5	8	24	13	21	85	120
Hipertensión esencial (primaria)	1	2	6	8	39	44
Cefalea	12	8	19	22	128	77
Cólico renal, no especificado	3	5	27	11	99	104
Insuficiencia venosa (crónica) (periférica)	1	1	1	2	40	36
Enfermedad renal crónica, no especificada	4	4	8	3	28	54
Hemorragia gastrointestinal, no especificada	1	2	2	6	17	43
Colecistitis aguda	8	2	29	5	116	28
Apendicitis, no especificada	13	16	32	19	78	56
Abdomen agudo	9	6	13	13	63	36
Dolor localizado en otras partes inferiores del abdomen	8	2	19	9	67	45
Colecistitis crónica	7	0	28	3	94	28
Colecistitis, no especificada	4	0	23	7	90	33
Hiperplasia de la próstata	0	0	0	0	0	8
Dolor precordial	0	1	6	4	26	39
Otras colelitiasis	4	1	11	5	75	15
Dolor en el pecho, no especificado	2	2	5	3	25	38
Anemia de tipo no especificado	8	1	4	1	37	16
Otros	367	346	681	827	3,158	3,484
Total	517	461	1,039	1,052	4,805	4,630

Urgencias 401 C

20 Principales Motivos de Consulta por Grupo de Edad y Sexo enero – junio 2018

CAUSA	45 – 59		60 - 64		65 o +		Total Fem.	Total mas	Total general
	f	m	f	m	f	m			
Dolor abdominal localizado en parte superior	258	153	51	42	191	87	973	617	1,590
Infección de vías urinarias, sitio no especificado	156	78	46	32	88	96	526	318	844
Enfermedad renal crónica, etapa 5	122	148	39	30	64	51	331	394	725
Hipertensión esencial (primaria)	104	57	39	22	125	70	314	203	517
Cefalea	91	29	13	8	38	19	301	163	464
Cólico renal, no especificado	76	78	13	14	14	7	232	219	451
Insuficiencia venosa (crónica) (periférica)	90	48	28	21	85	31	245	139	384
Enfermedad renal crónica, no especificada	55	71	23	18	37	36	155	186	341
Hemorragia gastrointestinal, no especificada	41	52	21	20	61	45	143	168	311
Colecistitis aguda	53	21	7	1	18	11	231	68	299
Apendicitis, no especificada	28	19	5	1	12	2	168	113	281
Abdomen agudo	37	28	13	5	32	18	167	106	273
Dolor localizado en otras partes inferiores del abdomen	50	21	9	9	22	9	175	95	270
Colecistitis crónica	46	17	9	4	21	7	205	59	264
Colecistitis, no especificada	39	22	3	4	21	10	180	76	256
Hiperplasia de la próstata	0	41	0	28	2	119	2	196	198
Dolor precordial	29	22	16	11	20	20	97	97	194
Otras colelitiasis	31	13	4	0	16	5	141	39	180
Dolor en el pecho, no especificado	18	28	6	6	19	16	75	93	168
Anemia de tipo no especificado	28	18	1	7	29	13	107	56	163
Otros	3,266	2,971	881	832	2,643	2,171	10,996	10,631	21,627
Total	4,618	3,935	1,227	1,115	3,558	2,843	15,764	14,036	29,800

Urgencias 401 C

20 Diagnósticos de Egreso más frecuente enero – junio 2018

Código	Causa	Femenino	Masculino	Total
N189	Enfermedad renal crónica, no especificada	151	229	380
K922	Hemorragia gastrointestinal, no especificada	67	84	151
R571	Choque hipovolémico	70	76	146
R572	Choque séptico	73	73	146
K37X	Apendicitis, no especificada	52	39	91
I679	Enfermedad cerebrovascular, no especificada	42	43	85
R101	Dolor abdominal localizado en parte superior	40	39	79
K729	Insuficiencia hepática, no especificada	32	42	74
I219	Infarto agudo del miocardio, sin otra especificación	17	56	73
J189	Neumonía, no especificada	36	36	72
K810	Colecistitis aguda	44	26	70
K819	Colecistitis, no especificada	39	18	57
E148	Diabetes mellitus no especificada, con complicaciones no especificadas	32	23	55
R100	Abdomen agudo	21	34	55
R522	Otro dolor crónico	28	27	55
K830	Colangitis	28	25	53
A418	Otras sepsis especificadas	23	27	50
R104	Otros dolores abdominales y los no especificados	31	18	49
N390	Infección de vías urinarias, sitio no especificado	25	23	48
N19X	Insuficiencia renal no especificada	22	25	47
	Otros	1,183	1,563	2,746
	TOTAL	2,056	2,526	4,582

Urgencias 401 C

20 Diagnósticos de Egreso por Grupo de Edad y Sexo más frecuente enero – junio 2018

Causa	15 - 19		20 - 24		25 - 44		45 - 59	
	f	m	f	m	f	m	f	m
Enfermedad renal crónica, no especificada	3	12	6	14	38	67	60	82
Hemorragia gastrointestinal, no especificada	0	1	1	1	7	18	27	31
Choque hipovolémico	1	1	0	4	13	23	27	23
Choque séptico	1	2	1	1	13	14	23	24
Apendicitis, no especificada	7	4	8	11	21	17	11	7
Enfermedad cerebrovascular, no especificada	0	0	1	2	2	5	8	15
Dolor abdominal localizado en parte superior	0	1	2	2	14	18	13	10
Insuficiencia hepática, no especificada	0	0	0	0	6	8	11	24
Infarto agudo del miocardio, sin otra especificación	0	0	0	1	0	6	3	25
Neumonía, no especificada	0	1	0	1	4	6	9	13
Colecistitis aguda	1	0	4	3	20	10	12	8
Colecistitis, no especificada	1	0	6	1	13	7	10	7
Diabetes mellitus no especificada, con complicaciones no especificadas	0	0	0	0	9	7	7	9
Abdomen agudo	1	0	2	4	7	18	5	7
Otro dolor crónico	0	0	1	1	5	10	11	9
Colangitis	1	0	2	1	10	4	7	8
Otras sepsis especificadas	0	1	1	1	3	5	6	10
Otros dolores abdominales y los no especificados	2	1	0	4	10	6	9	2
Infección de vías urinarias, sitio no especificado	0	0	1	1	11	7	2	8
Insuficiencia renal no especificada	1	1	0	3	6	3	8	12
Otros	31	39	63	106	309	462	327	473
Total	50	64	99	162	521	721	596	807

Urgencias 401 C

20 Diagnósticos de Egreso por Grupo de Edad y Sexo más frecuente enero – junio 2018

Causa	60 -64		65 o +		Total fem.	Total mas.	Total General
	f	m	f	m			
Enfermedad renal crónica, no especificada	13	24	31	30	151	229	380
Hemorragia gastrointestinal, no especificada	8	10	24	23	67	84	151
Choque hipovolémico	7	7	22	18	70	76	146
Choque séptico	7	10	28	22	73	73	146
Apendicitis, no especificada	1	0	4	0	52	39	91
Enfermedad cerebrovascular, no especificada	1	4	30	17	42	43	85
Dolor abdominal localizado en parte superior	0	3	11	5	40	39	79
Insuficiencia hepática, no especificada	5	3	10	7	32	42	74
Infarto agudo del miocardio, sin otra especificación	1	5	13	19	17	56	73
Neumonía, no especificada	3	2	20	13	36	36	72
Colecistitis aguda	0	2	7	3	44	26	70
Colecistitis, no especificada	1	1	8	2	39	18	57
Diabetes mellitus no especificada, con complicaciones no especificadas	1	4	15	3	32	23	55
Abdomen agudo	1	1	5	4	21	34	55
Otro dolor crónico	4	2	7	5	28	27	55
Colangitis	3	3	5	9	28	25	53
Otras sepsis especificadas	4	3	9	7	23	27	50
Otros dolores abdominales y los no especificados	2	1	8	4	31	18	49
Infección de vías urinarias, sitio no especificado	5	2	6	5	25	23	48
Insuficiencia renal no especificada	2	2	5	4	22	25	47
Otros	103	137	350	346	1,183	1,563	2,746
Total	172	226	618	546	2,056	2,526	4,582

Urgencias 401 C

Principales Causas de Defunción enero – junio 2018

Código	Causa	Femenino	Masculino	Total
R572	Choque séptico	50	48	98
R571	Choque hipovolémico	26	26	52
N189	Enfermedad renal crónica, no especificada	10	11	21
K922	Hemorragia gastrointestinal, no especificada	4	10	14
K729	Insuficiencia hepática, no especificada	5	8	13
E872	Acidosis	3	7	10
I679	Enfermedad cerebrovascular, no especificada	6	4	10
A419	Sepsis, no especificada	3	4	7
A418	Otras sepsis especificadas	2	3	5
E148	Diabetes mellitus no especificada, con complicaciones no especificadas	4	1	5
G934	Encefalopatía no especificada	0	5	5
I219	Infarto agudo del miocardio, sin otra especificación	4	1	5
I509	Insuficiencia cardiaca, no especificada	1	3	4
J189	Neumonía, no especificada	2	2	4
N182	Enfermedad renal crónica, etapa 2	2	2	4
R092	Paro respiratorio	0	4	4
R570	Choque cardiogénico	0	4	4
R579	Choque, no especificado	4	0	4
E141	Diabetes mellitus no especificada, con cetoacidosis	0	3	3
I64X	Accidente vascular encefálico agudo, no especificado como hemorrágico o isquémico	1	2	3
	Otros	60	78	138
	TOTAL	187	226	413

Urgencias 401 C

20 Principales causas de Defunción por Grupo de Edad y Sexo más frecuente enero – junio 2018

Causa	15 - 19		20 - 24		25 - 44		45 -59	
	f	m	f	m	f	m	f	m
Choque séptico	0	1	1	1	10	7	15	16
Choque hipovolémico	0	1	0	2	4	7	8	8
Enfermedad renal crónica, no especificada	0	0	0	2	2	2	1	1
Hemorragia gastrointestinal, no especificada	0	0	0	0	1	2	2	5
Insuficiencia hepática, no especificada	0	0	0	0	1	1	2	3
Acidosis	0	0	0	0	1	3	0	2
Enfermedad cerebrovascular, no especificada	0	0	1	0	0	0	2	2
Sepsis, no especificada	0	0	0	0	0	0	2	1
Otras sepsis especificadas	0	0	0	0	0	0	0	1
Diabetes mellitus no especificada, con complicaciones no especificadas	0	0	0	0	0	0	1	0
Encefalopatía no especificada	0	0	0	0	0	1	0	2
Infarto agudo del miocardio, sin otra especificación	0	0	0	0	0	0	0	1
Insuficiencia cardiaca, no especificada	0	0	0	0	1	0	0	0
Neumonía, no especificada	0	0	0	0	0	0	0	1
Enfermedad renal crónica, etapa 2	0	0	0	0	2	1	0	1
Paro respiratorio	0	0	0	0	0	0	0	0
Choque cardiogénico	0	0	0	0	0	0	0	1
Choque, no especificado	0	0	0	0	1	0	1	0
Diabetes mellitus no especificada, con cetoacidosis	0	0	0	0	0	0	0	1
Accidente vascular encefálico agudo, no especificado como hemorrágico o isquémico	0	0	0	0	1	1	0	0
Otros	0	0	1	0	7	19	17	23
Total	0	2	3	5	31	44	51	69

Urgencias 401 C

20 Principales causas de Defunción por Grupo de Edad y Sexo más frecuente enero – junio 2018

Causa	60 -64		65 o +		Total fem.	Total mas.	Total Gral.
	f	m	f	m			
Choque séptico	6	6	18	17	50	48	98
Choque hipovolémico	3	3	11	5	26	26	52
Enfermedad renal crónica, no especificada	3	3	4	3	10	11	21
Hemorragia gastrointestinal, no especificada	1	2	0	1	4	10	14
Insuficiencia hepática, no especificada	0	1	2	3	5	8	13
Acidosis	1	0	1	2	3	7	10
Enfermedad cerebrovascular, no especificada	0	1	3	1	6	4	10
Sepsis, no especificada	0	1	1	2	3	4	7
Otras sepsis especificadas	0	1	2	1	2	3	5
Diabetes mellitus no especificada, con complicaciones no especificadas	0	0	3	1	4	1	5
Encefalopatía no especificada	0	1	0	1	0	5	5
Infarto agudo del miocardio, sin otra especificación	0	0	4	0	4	1	5
Insuficiencia cardiaca, no especificada	0	0	0	3	1	3	4
Neumonía, no especificada	0	1	2	0	2	2	4
Enfermedad renal crónica, etapa 2	0	0	0	0	2	2	4
Paro respiratorio	0	0	0	4	0	4	4
Choque cardiogénico	0	2	0	1	0	4	4
Choque, no especificado	0	0	2	0	4	0	4
Diabetes mellitus no especificada, con cetoacidosis	0	0	0	2	0	3	3
Accidente vascular encefálico agudo, no especificado como hemorrágico o isquémico	0	0	0	1	1	2	3
Otros	5	10	30	26	60	78	138
Total	19	32	83	74	187	226	413

Urgencias 401 C

Recursos Humanos

Categoría	Turno					
	Completo	Matutino	Vespertino	Nocturno	Sab, dom y fest	Total
Rama médica						
Jefe de servicios	0	1	0	2	0	3
Medico especialista “A”	0	3	2	1	4	10
Medico general “A”	0	0	0	1	1	2
Medico general C	0	1	0	0	0	1
Medico especialista B	0	3	2	0	0	5
Medico especialista C	0	1	1	1	0	3
Rama de enfermería						
Jefe de enfermeras C	0	1	0	0	0	1
Enfermera jefe de servicios	0	2	1	1	0	4
Enfermera especialista A	0	1	1	1	0	3
Enfermera general titulada A	0	4	7	8	0	19
Auxiliar de enfermería “A”	0	1	1	4	0	6
Enfermera general titulada “B”	0	1	0	1	0	2
Auxiliar de enfermería B	0	1	0	4	0	5
Enfermera general técnica	0	1	0	0	0	1
Enfermera especialista B	0	0	1	3	0	4
Enfermera general titulada C	0	9	11	11	0	31
Enfermera especialista C	0	4	3	3	0	10

Urgencias 401 C

Recursos Humanos

Categoría	Turno					Total
	Completo	Matutino	Vespertino	Nocturno	Sab, dom y fest	
Rama paramédica						
Técnico laboratorista “A”	0	1	0	0	0	1
Terapeuta	0	1	0	0	0	1
Oficial y/o preparador despachador de farmacia	0	0	0	1	0	1
Cocinero en hospital	0	0	1	0	0	1
Nutricionista	0	0	0	1	0	1
Afanadora	0	7	6	7	3	23
Camillero	0	6	4	6	1	17
Lavandera en hospital	0	1	1	0	0	2
Rama afín administrativa						
Apoyo administrativo en salud-A8	0	1	0	0	0	1
Apoyo administrativo en salud-A7	0	3	0	0	0	3
Apoyo administrativo en salud-A6	0	3	0	2	3	8
Apoyo administrativo en salud-A5	0	1	0	0	0	1
Apoyo administrativo en salud-A4	0	3	0	4	0	7
Apoyo administrativo en salud-A3	0	3	0	1	1	5
Apoyo administrativo en salud-A2	0	1	1	1	0	3
Total	0	65	43	64	13	185

Fuente : dirección de recursos humanos

Medicina Preventiva 401 D

Comparativo de Productividad enero – junio / 2017 - 2018

Aplicación de biológicos	Año	
	2017	2018
D.p.t.	0	0
Pentavalente	350	277
Toxoide tetánico diftérica	2,001	468
B.c.g.	791	662
Triple viral	134	54
Antineumococcica	484	193
Antirrábica humana	10	0
Inmunoglobulina humana antirrábica	0	0
Hepatitis B adultos	664	0
Hepatitis B pediátrico	566	285
Gamablobulina	1	0
Anti-influenza estacional	4,070	0
Anti-influenza AH1N1	0	0
Virus Papiloma Humano	0	0
Rotavirus	161	282
Total	9,232	2,221

Medicina Preventiva 401 D

Calidad de muestras para Citología Cervical enero – junio 2018

Mes	Muestras adecuadas	% de muestras adecuadas	Muestras inadecuadas	% de muestras inadecuadas	Total de Muestras
Enero	445	98.66	6	1.33	451
Febrero	418	99.05	4	0.95	422
Marzo	555	99.28	4	0.72	559
Abril	571	99.83	1	0.17	572
Mayo	572	99.31	4	0.69	576
Junio	529	99.81	1	0.19	530
Total	3,090	99.36	20	0.64	3,110

Medicina Preventiva 401 D

Actividades de Promoción de la Salud

Cartilla Nacional de Vacunación y de Salud de la Mujer, Hombres y Adulto Mayor Entregadas enero – junio 2018

Mes	Cartilla de salud del niño 0 A 9 año	Cartilla de salud 10 A 19 año	Cartilla nacional de salud de la mujer	Cartilla nacional de salud del hombre	Cartilla nacional del adulto mayor	Total
Enero	170	6	259	5	41	475
Febrero	63	6	257	3	44	373
Marzo	93	4	268	4	49	418
Abril	113	4	247	5	39	408
Mayo	95	6	225	0	38	364
Junio	103	1	202	7	35	348
Total	637	21	1,458	24	246	2,386

Medicina Preventiva 401 D

Detección Oportuna de Cáncer de Cervix

Mes	Ene	Feb	Mar	Abr	May	Jun	Total
Negativo para lesión intraepitelial o malignidad	432	390	534	549	534	503	2,942
Células escamosas atípicas de significado indeterminado (ASC-US)	0	4	1	1	1	3	10
Células escamosas atípicas descartar lesión alto grado (ASC-H)	0	0	0	0	2	0	2
Células glandulares atípicas (AGC)	0	0	0	0	0	0	0
Lesión escamosa intraepitelial de bajo grado	10	15	12	17	24	19	97
Lesión escamosa intraepitelial de alto grado	3	9	6	3	9	3	33
Carcinoma escamoso	0	0	1	1	2	1	5
Adenocarcinoma	0	0	1	0	0	0	0
Otros	0	0	0	0	0	0	0
Total	445	418	555	571	572	529	3,090

Mes	Ene	Feb	Mar	Abr	May	Jun	Total
Muestras adecuadas	445	418	555	571	572	529	3,090
Muestras inadecuadas	6	4	4	1	4	4	20
Total	451	422	559	572	576	533	3,110

Medicina Preventiva 401 D

Recién Nacidos Vacunados con B.C.G.

Mes	Recién Nacidos vivos	Recién Nacidos vacunados	Proporción R.N. Vacunados
Enero	255	158	61.96
Febrero	217	95	43.78
Marzo	298	102	34.23
Abril	248	126	50.81
Mayo	252	106	42.06
Junio	215	82	38.14
Total	1,485	669	45.05

Medicina Preventiva 401 D

	Mediciones de Cloro libre Residual	Cultivos Microbiológicos de Agua
Mes	CLR	CULTIVOS
Enero	127	0
Febrero	168	22
Marzo	166	16
Abril	262	20
Mayo	289	20
Junio	201	15
Total	1,213	93

Medicina Preventiva 401 D

PRODUCTIVIDAD DEL PROGRAMA DE HEPATITIS “C” enero – junio 2018

ACTIVIDAD	Total
Platicas de promoción a la salud efectuadas	35
Total de personas que recibieron la platica	1,593
Total de mujeres que recibieron la platica	1,124
Total de hombres que recibieron la platica	778
Personas que llenaron la cedula de riesgo para hepatitis “C”	957
Total de cedulas con factor de riesgo negativo	1,087
Total de cédulas con factor de riesgo positivo	189
Total de pruebas rápidas de hepatitis “C” realizadas	33
Total de pruebas rápidas de hepatitis “C” negativas	33
Total de pruebas rápidas de hepatitis “C” positivas	0
Pacientes con resultado positivo referidos a infectologia	0
Total	5,829

MONITOREO DE LA CALIDAD DEL AGUA enero – junio 2018

CLORO LIBRE	
Numero de mediciones	
Total	1,213

CULTIVOS MICROBIOLÓGICOS	
Numero de mediciones	
Total	93

Medicina Preventiva 401 D

Recursos Humanos

Categoría	Turno				
	Matutino	Vespertino	Nocturno	Sab, dom y fest	Total
Rama médica					
Cirujano dentista “A”	2	0	0	0	2
Cirujano dentista “C”	2	0	0	0	2
Rama paramédica					
Afanadora	0	1	0	0	1
Rama administrativa					
Apoyo administrativo en salud A 6	1	0	0	0	1
Apoyo administrativo en salud A 4	1	0	0	0	1
Total	6	1	0	0	7

Fuente: dirección de recursos humanos

Trabajo Social Médico 401 E

Pláticas a Pacientes y Familiares enero – junio 2018

No. de platicas	Tema	No. de asistentes
11	Cáncer cérvico uterino, próstata	244
18	Cáncer de próstata	432
76	Donación de sangre	1294
44	Información a familiares y pacientes diversos temas	352
350	Lavado de manos	3593
84	Proceso de atención clasif socioeconómica	13600
22	Trasplante renal	216
605	Total	19,731

Trabajo Social Médico 401 E

Comparativo de Actividades enero – junio / 2017 - 2018

Niveles de clasificación de pacientes de primera vez de consulta externa central

Nivel	Año	
	2017	2018
Exento	312	253
1	11,306	11,029
2	7,054	6,434
3	1,147	836
4	19	15
5	3	6
6	0	0
Total	19,841	18,570

Niveles de clasificación de Ingresos Hospitalarios

Nivel	Año	
	2017	2018
Exento	191	192
1	7,057	6,828
2	3,774	3,245
3	486	416
4	43	40
5	12	3
6	0	0
Total	11,563	10,724

Trabajo Social Médico 401 E

Recursos Humanos

Categoría	Turno					Total
	Completo	Matutino	Vespertino	Nocturno	Sab, dom y fest	
Rama paramédica						
Jefe de trabajo social en área medica B	0	1	0	0	0	1
Trabajadora social en área medica “A”	0	11	1	1	3	16
Auxiliar de admisión	0	0	1	0	0	1
Supervisora de trab. Social en área medica	0	14	3	1	0	18
Supervisora de trabajo social en a. Med. B	0	1	0	0	0	1
Trabajadora social en área medica “B”	0	7	2	0	0	9
Profesional en trabajo social en área medica A	0	14	5	2	2	23
Superv prof en trabajo social en área medica C	0	37	5	4	7	53
Superv prof en trabajo social en área medica D	0	1	0	0	0	1
Afanadora	0	2	0	0	1	3
Rama administrativa						
Jefe de depto. En área medica A	1	0	0	0	0	1
Apoyo administrativo en salud-A8	0	0	0	1	0	1
Apoyo administrativo en salud-A7	0	1	0	0	1	2
Apoyo administrativo en salud-A6	0	5	1	0	1	7
Apoyo administrativo en salud-A5	0	2	0	2	1	5
Apoyo administrativo en salud-A4	0	2	1	0	0	3
Apoyo administrativo en salud-A3	0	2	0	0	0	2
Apoyo administrativo en salud-A2	0	2	1	0	0	3
Total	1	106	20	11	17	155

Relaciones Publicas 401 F

Relación mensual de informes enero – junio 2018

Tipo de información	Ene	Feb	Mar	Abr	May	Jun	Total
Tramites administrativos para servicio médicos	31,343	27,440	29,650	31,466	29,492	27,507	176,898
Ubicación sobre servicios médicos	29,181	24,568	24,190	28,545	27,033	24,930	158,447
Servicios asistenciales	1,331	1,727	1,183	1,271	1,256	1,126	7,894
Otros	2,988	2,757	3,760	2,853	3,238	3,423	19,019
Total	64,843	56,492	58,783	64,135	61,019	56,986	362,258

Clínica de la Obesidad 401 L

Productividad enero – junio 2017 - 2018

Actividad	2017				2018			
	Programado	Realizado	% de avance	Calificación	Programado	Realizado	% de avance	Calificación
Consultas de primera vez	1,120	800	71.43	R	1,065	684	64.23	R
Consultas subsecuentes	1,872	2,404	128.42	V	2,613	1,307	50.02	R
Total	2,992	3,204	107.09	V	3,678	1,991	54.13	R

Clínica de la Obesidad 401 L

20 Principales Motivos de Consulta enero – junio 2018

Código	Causa	Femenino	Masculino	Total	%
E660	Obesidad debida a exceso de calorías	1,157	306	1,463	73.48
E669	Obesidad, no especificada	260	266	526	26.42
D508	Otras anemias por deficiencia de hierro	2	0	2	0.10
TOTAL		1,419	572	1,991	100.00

Clínica de la Obesidad 401 L

20 Principales Motivos de Consulta por grupo de Edad y Sexo enero – junio 2018

CAUSA	1 - 4		5 - 14		15 - 24		20 - 24		25 - 44	
	f	m	f	m	f	m	f	m	f	m
Obesidad debida a exceso de calorías	0	0	1	0	9	2	26	18	427	149
Obesidad, no especificada	4	5	184	222	72	39	0	0	0	0
Otras anemias por deficiencia de hierro	0	0	0	0	0	0	0	0	0	0
TOTAL	4	5	185	222	81	41	26	18	427	149

CAUSA	45 - 59		60 - 64		65 o +		Total Fem.	Total mas	Total general
	f	m	f	m	f	m			
Obesidad debida a exceso de calorías	571	108	95	19	28	10	1,157	306	1,463
Obesidad, no especificada	0	0	0	0	0	0	260	266	526
Otras anemias por deficiencia de hierro	2	0	0	0	0	0	2	0	2
TOTAL	573	108	95	19	28	10	1,419	572	1,991

Neurología 403

Comparativo de Productividad enero – junio / 2017-2018

Actividad	2017				2018			
	Programado	Realizado	% de Avance	Calificación	Programado	Realizado	% de avance	Calificación
Consultas de primera vez	2,514	2,304	91.65	A	2,938	2,241	76.28	R
Consultas subsecuentes	5,777	6,321	109.42	V	6,528	6,282	96.23	A
Interconsulta		616				506		
Total	8,291	9,241	111.46	V	9,466	9,029	95.38	A
Ingresos		717				708		
Egresos	701	718	102.43	V	769	685	89.08	R
Intervenciones quirúrgicas	407	323	79.36	R	353	344	97.45	V
Procedimientos		1,541				1,443		
Días paciente	7,885	9,292	117.84	V	8,617	8,777	101.86	V
Días cama	9,100	9,350	102.75	V	9,050	9,050	100.00	V
Porcentaje de ocupación	86.65	99.38	114.69	V	95.22	96.98	101.85	V

Neurología 403

20 Principales Motivos de Consulta enero – junio 2018

Código	Causa	Femenino	Masculino	Total	%
G400	Epilepsia y síndromes epilépticos idiopáticos relacionados con localizaciones (focales)(parciales) y con ataques de inicio localizado	531	446	977	10.82
G402	Epilepsia y síndromes epilépticos sintomáticos relacionados con localizaciones (focales)(parciales) y con ataques parciales complejos	354	294	648	7.18
G20X	Enfermedad de Parkinson	315	327	642	7.11
G442	Cefalea debida a tensión	399	137	536	5.94
G409	Epilepsia, tipo no especificado	220	154	374	4.14
G403	Epilepsia y síndromes epilépticos idiopáticos generalizados	219	153	372	4.12
D330	Tumor benigno del encéfalo, supratentorial	155	110	265	2.93
D352	Tumor benigno de la hipófisis	152	72	224	2.48
G500	Neuralgia del trigémino	157	55	212	2.35
S065	Hemorragia subdural traumática	60	151	211	2.34
M512	Otros desplazamientos de disco intervertebral, especificado	122	70	192	2.13
G430	Migraña sin aura [migraña común]	143	47	190	2.10
G401	Epilepsia y síndromes epilépticos sintomáticos relacionados con localizaciones (focales)(parciales) y con ataques parciales simples	95	73	168	1.86
G35X	Esclerosis múltiple	106	58	164	1.82
G404	Otras epilepsias y síndromes epilépticos generalizados	69	64	133	1.47
M511	Trastornos de disco lumbar y otros, con radiculopatía	71	32	103	1.14
S068	Otros traumatismos intracraneales	23	72	95	1.05
G250	Temblor esencial	62	28	90	1.00
I633	Infarto cerebral debido a trombosis de arterias cerebrales	47	38	85	0.94
Q282	Malformación arteriovenosa de los vasos cerebrales	26	51	77	0.85
	Otros	1,904	1,367	3,271	36.23
	TOTAL	5,230	3,799	9,029	100.00

Neurología 403

20 Principales Motivos de Consulta por grupo de Edad y Sexo enero – junio 2018

Causa	< 1		1 - 4		5 - 14		15 - 19		20 - 24		25 - 44	
	f	m	f	m	f	m	f	m	f	m	f	m
Epilepsia y síndromes epilépticos idiopáticos relacionados con localizaciones (focales)(parciales) y con ataques de inicio localizado	1	0	0	0	1	3	39	41	80	79	241	165
Epilepsia y síndromes epilépticos sintomáticos relacionados con localizaciones (focales)(parciales) y con ataques parciales complejos	0	0	2	0	8	12	43	39	47	49	170	131
Enfermedad de Parkinson	0	0	0	0	0	0	0	2	2	1	22	23
Cefalea debida a tensión	0	0	0	0	0	2	2	4	12	11	120	36
Epilepsia, tipo no especificado	0	0	0	0	0	1	20	6	32	26	92	66
Epilepsia y síndromes epilépticos idiopáticos generalizados	0	0	0	0	4	5	16	13	24	22	107	58
Tumor benigno del encéfalo, supratentorial	0	0	0	0	3	1	4	2	8	7	43	38
Tumor benigno de la hipófisis	0	0	0	0	0	0	7	0	9	2	54	20
Neuralgia del trigémino	0	0	0	0	0	1	3	0	1	1	24	8
Hemorragia subdural traumática	0	2	2	4	4	5	6	7	6	14	10	33
Otros desplazamientos de disco intervertebral, especificado	0	0	0	0	1	0	1	1	1	2	34	24
Migraña sin aura [migraña común]	0	0	0	0	0	1	20	9	25	16	52	13
Epilepsia y síndromes epilépticos sintomáticos relacionados con localizaciones (focales)(parciales) y con ataques parciales simples	0	0	0	0	3	1	9	2	8	10	41	32
Esclerosis múltiple	0	0	0	0	0	0	8	0	11	9	57	33
Otras epilepsias y síndromes epilépticos generalizados	0	0	0	0	2	0	3	5	7	12	34	26
Trastornos de disco lumbar y otros, con radiculopatía	0	0	0	0	0	0	0	1	1	0	13	9
Otros traumatismos intracraneales	0	1	0	1	2	0	0	3	1	4	8	23
Temblor esencial	0	0	0	0	0	0	0	1	1	1	5	3
Infarto cerebral debido a trombosis de arterias cerebrales	0	0	0	0	0	0	0	0	1	0	6	4
Malformación arteriovenosa de los vasos cerebrales	1	0	0	0	1	5	0	7	4	4	11	18
Otros	7	2	8	7	8	16	49	85	125	97	527	440
Total	9	5	12	12	37	53	230	228	406	367	1,671	1,203

Neurología 403

20 Principales Motivos de Consulta por grupo de Edad y Sexo enero – junio 2018

Causa	45 - 59		60 -64		65 o +		Total fem.	Total mas.	Total General
	f	m	f	m	f	m			
Epilepsia y síndromes epilépticos idiopáticos relacionados con localizaciones (focales)(parciales) y con ataques de inicio localizado	96	85	25	23	48	50	531	446	977
Epilepsia y síndromes epilépticos sintomáticos relacionados con localizaciones (focales)(parciales) y con ataques parciales complejos	64	37	12	12	8	14	354	294	648
Enfermedad de Parkinson	66	86	47	62	178	153	315	327	642
Cefalea debida a tensión	146	46	48	15	71	23	399	137	536
Epilepsia, tipo no especificado	52	30	9	10	15	15	220	154	374
Epilepsia y síndromes epilépticos idiopáticos generalizados	42	26	8	10	18	19	219	153	372
Tumor benigno del encéfalo, supratentorial	56	44	22	8	19	10	155	110	265
Tumor benigno de la hipófisis	50	30	15	8	17	12	152	72	224
Neuralgia del trigémino	57	18	26	5	46	22	157	55	212
Hemorragia subdural traumática	11	39	7	10	14	37	60	151	211
Otros desplazamientos de disco intervertebral, especificado	42	19	15	8	28	16	122	70	192
Migraña sin aura [migraña común]	34	6	6	1	6	1	143	47	190
Epilepsia y síndromes epilépticos sintomáticos relacionados con localizaciones (focales)(parciales) y con ataques parciales simples	20	18	4	2	10	8	95	73	168
Esclerosis múltiple	27	12	1	2	2	2	106	58	164
Otras epilepsias y síndromes epilépticos generalizados	13	16	1	3	9	2	69	64	133
Trastornos de disco lumbar y otros, con radiculopatía	30	14	9	3	18	5	71	32	103
Otros traumatismos intracraneales	5	15	2	9	5	16	23	72	95
Temblor esencial	8	5	4	2	44	16	62	28	90
Infarto cerebral debido a trombosis de arterias cerebrales	15	11	6	3	19	20	47	38	85
Malformación arteriovenosa de los vasos cerebrales	6	7	1	7	2	3	26	51	77
Otros	622	350	206	103	352	267	1,904	1,367	3,271
Total	1,462	914	474	306	929	711	5,230	3,799	9,029

Neurología 403

20 Diagnósticos de Egreso más frecuentes enero – junio 2018

Código	Causa	Femenino	Masculino	Total
S065	Hemorragia subdural traumática	14	38	52
G400	Epilepsia y síndromes epilépticos idiopáticos relacionados con localizaciones (focales)(parciales) y con ataques de inicio localizado	14	16	30
G35X	Esclerosis múltiple	24	4	28
C710	Tumor maligno del cerebro, excepto lóbulos y ventrículos	17	8	25
M512	Otros desplazamientos de disco intervertebral, especificado	16	6	22
D330	Tumor benigno del encéfalo, supratentorial	3	15	18
D352	Tumor benigno de la hipófisis	3	15	18
G500	Neuralgia del trigémino	9	7	16
I630	Infarto cerebral debido a trombosis de arterias precerebrales	5	10	15
G911	Hidrocefalo obstructivo	2	12	14
I671	Aneurisma cerebral, sin ruptura	12	2	14
I610	Hemorragia intracerebral en hemisferio, subcortical	7	6	13
S068	Otros traumatismos intracraneales	0	13	13
G610	Síndrome de guillain-barre	3	9	12
C700	Tumor maligno de las meninges cerebrales	10	1	11
I64X	Accidente vascular encefálico agudo, no especificado como hemorrágico o isquémico	5	5	10
D320	Tumor benigno de las meninges cerebrales	3	6	9
G20X	Enfermedad de Parkinson	3	6	9
G360	Neuromielitis óptica [devic]	7	2	9
I600	Hemorragia subaracnoidea de sifón y bifurcacion carotidea	7	2	9
	Otros	159	179	338
	TOTAL	323	362	685

Neurología 403

20 Diagnósticos de Egreso por Grupo de Edad y Sexo más frecuente enero – junio 2018

Causa	1 - 4		5 - 14		15 - 19		20 - 24		25 - 44	
	f	m	f	m	f	m	f	m	f	m
Hemorragia subdural traumática	0	0	0	0	1	1	1	0	1	8
Epilepsia y síndromes epilépticos idiopáticos relacionados con localizaciones (focales)(parciales) y con ataques de inicio localizado	0	0	0	0	0	2	3	3	9	7
Esclerosis múltiple	0	0	0	0	6	0	4	3	10	1
Tumor maligno del cerebro, excepto lóbulos y ventrículos	0	0	0	0	0	0	4	0	6	4
Otros desplazamientos de disco intervertebral, especificado	0	0	0	0	0	0	0	0	4	3
Tumor benigno del encéfalo, supratentorial	0	0	0	0	0	0	0	0	1	5
Tumor benigno de la hipófisis	0	0	0	0	0	0	0	0	0	5
Neuralgia del trigémino	0	0	0	0	0	0	0	0	0	1
Infarto cerebral debido a trombosis de arterias precerebrales	0	0	0	0	0	0	1	0	2	1
Hidrocefalo obstructivo	0	0	0	0	0	0	1	1	0	7
Aneurisma cerebral, sin ruptura	0	0	0	0	0	0	0	0	3	1
Hemorragia intracerebral en hemisferio, subcortical	0	0	0	0	0	0	0	0	0	1
Otros traumatismos intracraneales	0	0	0	0	0	0	0	0	0	4
Síndrome de guillain-barre	0	0	0	0	1	1	0	3	1	3
Tumor maligno de las meninges cerebrales	0	0	0	0	0	0	0	0	2	1
Accidente vascular encefálico agudo, no especificado como hemorrágico o isquémico	0	0	0	0	0	0	0	0	0	0
Tumor benigno de las meninges cerebrales	0	0	0	0	0	0	0	0	0	2
Enfermedad de Parkinson	0	0	0	0	0	0	0	0	1	0
Neuromielitis óptica [devic]	0	0	0	0	0	0	3	0	4	2
Hemorragia subaracnoidea de sifón y bifurcacion carotidea	0	0	0	0	0	0	0	0	0	0
Otros	0	0	0	0	8	8	14	19	43	51
Total	0	0	0	0	16	12	31	29	87	107

Neurología 403

20 Diagnósticos de Egreso por Grupo de Edad y Sexo más frecuente enero – junio 2018

Causa	45 - 59		60 -64		65 o +		Total fem.	Total mas.	Total General
	f	m	f	m	f	m			
Hemorragia subdural traumática	3	15	1	2	7	12	14	38	52
Epilepsia y síndromes epilépticos idiopáticos relacionados con localizaciones (focales)(parciales) y con ataques de inicio localizado	0	4	2	0	0	0	14	16	30
Esclerosis múltiple	4	0	0	0	0	0	24	4	28
Tumor maligno del cerebro, excepto lóbulos y ventrículos	7	4	0	0	0	0	17	8	25
Otros desplazamientos de disco intervertebral, especificado	9	2	0	0	3	1	16	6	22
Tumor benigno del encéfalo, supratentorial	2	5	0	2	0	3	3	15	18
Tumor benigno de la hipófisis	2	4	1	2	0	4	3	15	18
Neuralgia del trigémino	4	3	3	1	2	2	9	7	16
Infarto cerebral debido a trombosis de arterias precerebrales	1	5	0	1	1	3	5	10	15
Hidrocefalo obstructivo	1	3	0	0	0	1	2	12	14
Aneurisma cerebral, sin ruptura	5	1	2	0	2	0	12	2	14
Hemorragia intracerebral en hemisferio, subcortical	3	2	2	2	2	1	7	6	13
Otros traumatismos intracraneales	0	5	0	2	0	2	0	13	13
Síndrome de guillain-barre	0	1	0	0	1	1	3	9	12
Tumor maligno de las meninges cerebrales	5	0	2	0	1	0	10	1	11
Accidente vascular encefálico agudo, no especificado como hemorrágico o isquémico	2	1	0	1	3	3	5	5	10
Tumor benigno de las meninges cerebrales	3	3	0	0	0	1	3	6	9
Enfermedad de Parkinson	2	4	0	0	0	2	3	6	9
Neuromielitis óptica [devic]	0	0	0	0	0	0	7	2	9
Hemorragia subaracnoidea de sifón y bifurcacion carotidea	0	1	2	0	5	1	7	2	9
Otros	36	54	15	18	43	29	159	179	338
Total	89	117	30	31	70	66	323	362	685

Neurología 403

Principales Causas de Defunción enero – junio 2018

Código	Causa	Femenino	Masculino	Total
C710	Tumor maligno del cerebro, excepto lóbulos y ventrículos	2	3	5
I610	Hemorragia intracerebral en hemisferio, subcortical	1	2	3
A178	Otras tuberculosis del sistema nervioso	1	1	2
C719	Tumor maligno del encéfalo, parte no especificada	2	0	2
I634	Infarto cerebral debido a embolia de arterias cerebrales	1	1	2
I64X	Accidente vascular encefálico agudo, no especificado como hemorrágico o isquémico	1	1	2
I679	Enfermedad cerebrovascular, no especificada	0	2	2
S065	Hemorragia subdural traumática	1	1	2
A419	Sepsis, no especificada	1	0	1
C180	Tumor maligno del ciego	0	1	1
D330	Tumor benigno del encéfalo, supratentorial	0	1	1
D430	Tumor de comportamiento incierto o desconocido del encéfalo, supratentorial	1	0	1
D443	Tumor de comportamiento incierto o desconocido de la glándula hipófisis	0	1	1
D444	Tumor de comportamiento incierto o desconocido del conducto craneofaríngeo	0	1	1
G008	Otras meningitis bacterianas	1	0	1
G060	Absceso y granuloma intracraneal	1	0	1
G403	Epilepsia y síndromes epilépticos idiopáticos generalizados	0	1	1
G911	Hidrocefalo obstructivo	1	0	1
G932	Hipertensión intracraneal benigna	1	0	1
I060	Estenosis aortica reumática	1	0	1
	Otros	7	9	16
TOTAL		23	25	48

Neurología 403

Principales causas de Defunción por Grupo de Edad y Sexo más frecuente enero – junio 2018

Causa	1 - 4		5 - 14		15 - 19		20 - 24		25 - 44	
	f	m	f	m	f	m	f	m	f	m
Tumor maligno del cerebro, excepto lóbulos y ventrículos	0	0	0	0	0	0	0	0	2	1
Hemorragia intracerebral en hemisferio, subcortical	0	0	0	0	0	0	0	0	0	1
Otras tuberculosis del sistema nervioso	0	0	0	0	0	0	0	0	0	0
Tumor maligno del encéfalo, parte no especificada	0	0	0	0	0	0	0	0	1	0
Infarto cerebral debido a embolia de arterias cerebrales	0	0	0	0	0	0	0	0	0	0
Accidente vascular encefálico agudo, no especificado como hemorrágico o isquémico	0	0	0	0	0	0	0	0	0	0
Enfermedad cerebrovascular, no especificada	0	0	0	0	0	0	0	0	0	0
Hemorragia subdural traumática	0	0	0	0	0	0	0	0	0	0
Sepsis, no especificada	0	0	0	0	0	0	0	0	0	0
Tumor maligno del ciego	0	0	0	0	0	0	0	0	0	0
Tumor benigno del encéfalo, supratentorial	0	0	0	0	0	0	0	0	0	1
Tumor de comportamiento incierto o desconocido del encéfalo, supratentorial	0	0	0	0	0	0	0	0	1	0
Tumor de comportamiento incierto o desconocido de la glándula hipófisis	0	0	0	0	0	0	0	0	0	0
Tumor de comportamiento incierto o desconocido del conducto craneofaríngeo	0	0	0	0	0	0	0	0	0	0
Otras meningitis bacterianas	0	0	0	0	0	0	0	0	1	0
Absceso y granuloma intracraneal	0	0	0	0	0	0	0	0	0	0
Epilepsia y síndromes epilépticos idiopáticos generalizados	0	0	0	0	0	0	0	0	0	0
Hidrocefalo obstructivo	0	0	0	0	0	0	0	0	0	0
Hipertensión intracraneal benigna	0	0	0	0	0	0	0	0	1	0
Estenosis aortica reumática	0	0	0	0	0	0	0	0	0	0
Otros	0	0	0	0	0	0	0	2	2	3
Total	0	0	0	0	0	0	0	2	8	6

Neurología 403

20 Principales causas de Defunción por Grupo de Edad y Sexo más frecuente enero – junio 2018

Causa	45 - 59		60 -64		65 o +		Total fem.	Total mas.	Total General
	f	m	F	m	f	m			
Tumor maligno del cerebro, excepto lóbulos y ventrículos	0	2	0	0	0	0	2	3	5
Hemorragia intracerebral en hemisferio, subcortical	0	1	1	0	0	0	1	2	3
Otras tuberculosis del sistema nervioso	0	0	1	0	0	1	1	1	2
Tumor maligno del encéfalo, parte no especificada	0	0	0	0	1	0	2	0	2
Infarto cerebral debido a embolia de arterias cerebrales	0	0	0	1	1	0	1	1	2
Accidente vascular encefálico agudo, no especificado como hemorrágico o isquémico	0	0	0	0	1	1	1	1	2
Enfermedad cerebrovascular, no especificada	0	2	0	0	0	0	0	2	2
Hemorragia subdural traumática	0	0	0	1	1	0	1	1	2
Sepsis, no especificada	1	0	0	0	0	0	1	0	1
Tumor maligno del ciego	0	0	0	0	0	1	0	1	1
Tumor benigno del encéfalo, supratentorial	0	0	0	0	0	0	0	1	1
Tumor de comportamiento incierto o desconocido del encéfalo, supratentorial	0	0	0	0	0	0	1	0	1
Tumor de comportamiento incierto o desconocido de la glándula hipófisis	0	1	0	0	0	0	0	1	1
Tumor de comportamiento incierto o desconocido del conducto craneofaríngeo	0	1	0	0	0	0	0	1	1
Otras meningitis bacterianas	0	0	0	0	0	0	1	0	1
Absceso y granuloma intracraneal	0	0	0	0	1	0	1	0	1
Epilepsia y síndromes epilépticos idiopáticos generalizados	0	0	0	1	0	0	0	1	1
Hidrocefalo obstructivo	1	0	0	0	0	0	1	0	1
Hipertensión intracraneal benigna	0	0	0	0	0	0	1	0	1
Estenosis aortica reumática	0	0	0	0	1	0	1	0	1
Otros	0	2	2	0	3	2	7	9	16
Total	2	9	4	3	9	5	23	25	48

Neurología 403

20 Principales Cirugías y procedimientos enero – junio 2018

Código	Causa	Femenino	Masculino	Total
89.14	Electroencefalograma	578	647	1,225
99.71	Plasmaferesis terapéutica	55	45	100
01.24	Otras craneotomías	51	46	97
01.39	Otras incisiones cerebrales	14	53	67
99.5701	Aplicación de toxina botulínica tipo a intravesical	37	9	46
38.9301	Catéter venoso central por punción de vena subclavia	16	13	29
022X	Ventriculostomía	8	16	24
03.31	Punción espinal	13	10	23
01.25	Otras craniectomías	12	6	18
02.34	Derivación ventricular a la cavidad y órganos abdominales	6	10	16
07.62	Excisión parcial de glándula pituitaria, acceso transesfenoidal	5	7	12
01.41	Operaciones sobre tálamo	3	8	11
04.92	Colocación o sustitución de neuroestimulación periférica	5	6	11
04.41	Descompresión de raíz de nervio trigémino	4	4	8
03.09	Otra exploración y descompresión del conducto espinal	4	3	7
01.53	Lobectomía cerebral	3	3	6
034X	Excisión o destrucción de lesión de la médula espinal o de meninges espinales	2	4	6
01.42	Operaciones sobre globo pálido	1	3	4
04.43	Liberación de túnel carpiano	4	0	4
39.51	Interrupción de aneurisma	2	2	4
	Otros	30	39	69
TOTAL		853	934	1,787

Neurología 403

20 Principales Cirugías y procedimientos por grupo de Edad y Sexo enero – junio 2018

Causa	1 - 4		5 - 14		15 - 19		20 - 24		25 - 44	
	f	m	f	m	f	m	f	m	f	m
Electroencefalograma	35	46	112	180	74	89	79	59	148	144
Plasmaferesis terapéutica	0	0	1	0	0	0	15	9	21	21
Otras craneotomías	1	0	1	2	1	2	4	3	12	17
Otras incisiones cerebrales	0	0	0	0	1	0	0	2	0	10
Aplicación de toxina botulínica tipo a intravesical	0	0	0	0	0	0	0	0	8	3
Catéter venoso central por punción de vena subclavia	0	0	0	0	1	0	1	0	6	9
Ventriculostomía	2	0	0	0	1	0	1	0	1	7
Punción espinal	0	0	0	0	1	0	4	2	5	2
Otras craniectomías	0	0	0	1	0	0	2	1	4	1
Derivación ventricular a la cavidad y órganos abdominales	1	0	0	0	0	0	1	1	2	6
Excision parcial de glándula pituitaria, acceso transfenoidal	0	0	0	0	0	0	1	1	1	2
Operaciones sobre tálamo	0	0	0	0	0	0	0	0	2	2
Colocación o sustitución de neuroestimulacion periférico	0	0	0	1	0	0	0	0	3	3
Descompresión de raíz de nervio trigémino	0	0	0	1	0	0	0	0	0	2
Otra exploración y descompresión del conducto espinal	0	0	0	0	0	0	0	0	0	0
Lobectomía cerebral	0	0	0	0	0	0	0	0	3	3
Excision o destrucción de lesión de la medula espinal o de meninges espinales	0	0	0	0	0	0	0	0	0	1
Operaciones sobre globo pálido	0	0	0	0	0	0	0	1	1	0
Liberación de túnel carpiano	0	0	0	0	0	0	0	0	1	0
Interrupción de aneurisma	0	0	0	0	0	0	0	0	1	0
Otros	2	0	0	1	0	3	1	4	8	13
Total	41	46	114	186	79	94	109	83	227	246

Neurología 403

20 Principales Cirugías y procedimientos por grupo de Edad y Sexo enero – junio 2018

Causa	45 - 59		60 -64		65 o +		Total fem.	Total mas.	Total General
	f	m	f	m	f	m			
Electroencefalograma	72	85	19	16	39	28	578	647	1,225
Plasmaferesis terapéutica	12	10	5	0	1	5	55	45	100
Otras craneotomías	19	13	4	3	9	6	51	46	97
Otras incisiones cerebrales	4	16	0	5	9	20	14	53	67
Aplicación de toxina botulínica tipo a intravesical	16	4	7	1	6	1	37	9	46
Catéter venoso central por punción de vena subclavia	4	3	2	0	2	1	16	13	29
Ventriculostomía	0	8	1	0	2	1	8	16	24
Punción espinal	2	5	0	1	1	0	13	10	23
Otras craneotomías	5	2	0	1	1	0	12	6	18
Derivación ventricular a la cavidad y órganos abdominales	0	1	1	2	1	0	6	10	16
Excision parcial de glándula pituitaria, acceso transesfenoidal	2	3	1	0	0	1	5	7	12
Operaciones sobre tálamo	1	5	0	0	0	1	3	8	11
Colocación o sustitución de neuroestimulacion periférico	1	2	0	0	1	0	5	6	11
Descompresión de raíz de nervio trigémino	2	0	1	1	1	0	4	4	8
Otra exploración y descompresión del conducto espinal	3	1	0	0	1	2	4	3	7
Lobectomía cerebral	0	0	0	0	0	0	3	3	6
Excision o destrucción de lesión de la medula espinal o de meninges espinales	2	1	0	0	0	2	2	4	6
Operaciones sobre globo pálido	0	2	0	0	0	0	1	3	4
Liberación de túnel carpiano	3	0	0	0	0	0	4	0	4
Interrupción de aneurisma	1	1	0	1	0	0	2	2	4
Otros	7	9	6	2	6	7	30	39	69
Total	156	171	47	33	80	75	853	934	1,787

Terapia Intensiva de Neurología 403

20 Principales Egresos de Terapia enero – junio 2018

Código	Causa	Femenino	Masculino	Total
S065	Hemorragia subdural traumática	3	19	22
D352	Tumor benigno de la hipófisis	3	15	18
C710	Tumor maligno del cerebro, excepto lóbulos y ventrículos	14	3	17
G500	Neuralgia del trigémino	10	6	16
C700	Tumor maligno de las meninges cerebrales	15	0	15
D330	Tumor benigno del encéfalo, supratentorial	0	13	13
G400	Epilepsia y síndromes epilépticos idiopáticos relacionados con localizaciones (focales)(parciales) y con ataques de inicio localizado	4	4	8
D433	Tumor de comportamiento incierto o desconocido de los nervios craneales	5	2	7
D35201	Adenoma no funcionante de hipófisis	4	2	6
G911	Hidrocefalo obstructivo	4	2	6
N390	Infección de vías urinarias, sitio no especificado	1	5	6
D320	Tumor benigno de las meninges cerebrales	2	3	5
I608	Otras hemorragias subaracnoideas	2	3	5
A178	Otras tuberculosis del sistema nervioso	2	2	4
C719	Tumor maligno del encéfalo, parte no especificada	4	0	4
D444	Tumor de comportamiento incierto o desconocido del conducto craneofaríngeo	0	4	4
G060	Absceso y granuloma intracraneal	1	3	4
I610	Hemorragia intracerebral en hemisferio, subcortical	3	1	4
I634	Infarto cerebral debido a embolia de arterias cerebrales	2	2	4
I64X	Accidente vascular encefálico agudo, no especificado como hemorrágico o isquémico	3	1	4
	Otros	47	49	96
	TOTAL	129	139	268

Terapia Intensiva de Neurología 403

20 Principales Egresos de Terapia por grupo de Edad y Sexo enero – junio 2018

Causa	15 - 19		20 - 24		25 - 44		45 - 59	
	f	m	f	m	f	m	f	m
Hemorragia subdural traumática	0	3	0	0	0	5	1	3
Tumor benigno de la hipófisis	0	0	0	0	0	7	2	5
Tumor maligno del cerebro, excepto lóbulos y ventrículos	0	0	6	0	4	3	3	0
Neuralgia del trigémino	0	0	0	0	0	1	3	3
Tumor maligno de las meninges cerebrales	0	0	0	0	4	0	7	0
Tumor benigno del encéfalo, supratentorial	0	0	0	0	0	8	0	3
Epilepsia y síndromes epilépticos idiopáticos relacionados con localizaciones (focales)(parciales) y con ataques de inicio localizado	0	0	1	0	3	4	0	0
Tumor de comportamiento incierto o desconocido de los nervios craneales	0	0	0	0	5	0	0	2
Adenoma no funcionante de hipófisis	0	0	1	0	1	0	0	2
Hidrocefalo obstructivo	0	0	2	0	0	1	2	1
Infección de vías urinarias, sitio no especificado	0	0	0	0	0	0	0	5
Tumor benigno de las meninges cerebrales	0	0	0	0	0	1	2	2
Otras hemorragias subaracnoideas	0	0	0	0	1	0	0	2
Otras tuberculosis del sistema nervioso	0	0	0	0	0	0	0	0
Tumor maligno del encéfalo, parte no especificada	0	0	0	0	3	0	1	0
Tumor de comportamiento incierto o desconocido del conducto craneofaríngeo	0	0	0	0	0	4	0	0
Absceso y granuloma intracraneal	0	0	0	0	0	1	0	1
Hemorragia intracerebral en hemisferio, subcortical	0	0	0	0	0	1	2	0
Infarto cerebral debido a embolia de arterias cerebrales	0	0	0	0	0	0	0	0
Accidente vascular encefálico agudo, no especificado como hemorrágico o isquémico	0	0	0	0	0	0	1	0
Otros	3	1	0	5	12	16	10	14
Total	3	4	10	5	33	52	34	43

Terapia Intensiva de Neurología 403

20 Principales Egresos de Terapia por grupo de Edad y Sexo enero – junio 2018

Causa	60 -64		65 o +		Total fem.	Total mas.	Total General
	f	m	f	m			
Hemorragia subdural traumática	0	5	2	3	3	19	22
Tumor benigno de la hipófisis	1	1	0	2	3	15	18
Tumor maligno del cerebro, excepto lóbulos y ventrículos	1	0	0	0	14	3	17
Neuralgia del trigémino	5	1	2	1	10	6	16
Tumor maligno de las meninges cerebrales	3	0	1	0	15	0	15
Tumor benigno del encéfalo, supratentorial	0	2	0	0	0	13	13
Epilepsia y síndromes epilépticos idiopáticos relacionados con localizaciones (focales)(parciales) y con ataques de inicio localizado	0	0	0	0	4	4	8
Tumor de comportamiento incierto o desconocido de los nervios craneales	0	0	0	0	5	2	7
Adenoma no funcionante de hipófisis	2	0	0	0	4	2	6
Hidrocefalo obstructivo	0	0	0	0	4	2	6
Infección de vías urinarias, sitio no especificado	0	0	1	0	1	5	6
Tumor benigno de las meninges cerebrales	0	0	0	0	2	3	5
Otras hemorragias subaracnoideas	0	1	1	0	2	3	5
Otras tuberculosis del sistema nervioso	2	0	0	2	2	2	4
Tumor maligno del encéfalo, parte no especificada	0	0	0	0	4	0	4
Tumor de comportamiento incierto o desconocido del conducto craneofaríngeo	0	0	0	0	0	4	4
Absceso y granuloma intracraneal	0	0	1	1	1	3	4
Hemorragia intracerebral en hemisferio, subcortical	1	0	0	0	3	1	4
Infarto cerebral debido a embolia de arterias cerebrales	0	2	2	0	2	2	4
Accidente vascular encefálico agudo, no especificado como hemorrágico o isquémico	0	0	2	1	3	1	4
Otros	7	4	15	9	47	49	96
Total	22	16	27	19	129	139	268

Terapia Intensiva de Neurología 403

20 Principales Defunciones de Terapia enero – junio 2018

Código	Causa	Femenino	Masculino	Total
I610	Hemorragia intracerebral en hemisferio, subcortical	1	1	2
I64X	Accidente vascular encefálico agudo, no especificado como hemorrágico o isquémico	1	1	2
I679	Enfermedad cerebrovascular, no especificada	0	2	2
A178	Otras tuberculosis del sistema nervioso	0	1	1
A419	Sepsis, no especificada	1	0	1
C710	Tumor maligno del cerebro, excepto lóbulos y ventrículos	1	0	1
C719	Tumor maligno del encéfalo, parte no especificada	1	0	1
D330	Tumor benigno del encéfalo, supratentorial	0	1	1
D430	Tumor de comportamiento incierto o desconocido del encéfalo, supratentorial	1	0	1
D443	Tumor de comportamiento incierto o desconocido de la glándula hipófisis	0	1	1
G008	Otras meningitis bacterianas	1	0	1
G060	Absceso y granuloma intracraneal	1	0	1
G403	Epilepsia y síndromes epilépticos idiopáticos generalizados	0	1	1
G911	Hidrocefalo obstructivo	1	0	1
I060	Estenosis aortica reumática	1	0	1
I212	Infarto agudo transmural del miocardio de otros sitios	0	1	1
I219	Infarto agudo del miocardio, sin otra especificación	0	1	1
I602	Hemorragia subaracnoidea de arteria comunicante anterior	1	0	1
I615	Hemorragia intraencefalica, interventricular	0	1	1
I620	Hemorragia subdural (aguda) (no traumática)	1	0	1
	Otros	3	5	8
TOTAL		15	16	31

Terapia Intensiva de Neurología 403

20 Principales Defunciones de Terapia por grupo de Edad y Sexo enero – junio 2018

Causa	20 - 24		25 - 44		45 - 59	
	f	m	f	m	f	m
Hemorragia intracerebral en hemisferio, subcortical	0	0	0	1	0	0
Accidente vascular encefálico agudo, no especificado como hemorrágico o isquémico	0	0	0	0	0	0
Enfermedad cerebrovascular, no especificada	0	0	0	0	0	2
Otras tuberculosis del sistema nervioso	0	0	0	0	0	0
Sepsis, no especificada	0	0	0	0	1	0
Tumor maligno del cerebro, excepto lóbulos y ventrículos	0	0	1	0	0	0
Tumor maligno del encéfalo, parte no especificada	0	0	1	0	0	0
Tumor benigno del encéfalo, supratentorial	0	0	0	1	0	0
Tumor de comportamiento incierto o desconocido del encéfalo, supratentorial	0	0	1	0	0	0
Tumor de comportamiento incierto o desconocido de la glándula hipófisis	0	0	0	0	0	1
Otras meningitis bacterianas	0	0	1	0	0	0
Absceso y granuloma intracraneal	0	0	0	0	0	0
Epilepsia y síndromes epilépticos idiopáticos generalizados	0	0	0	0	0	0
Hidrocefalo obstructivo	0	0	0	0	1	0
Estenosis aortica reumática	0	0	0	0	0	0
Infarto agudo transmural del miocardio de otros sitios	0	0	0	0	0	1
Infarto agudo del miocardio, sin otra especificación	0	0	0	0	0	0
Hemorragia subaracnoidea de arteria comunicante anterior	0	0	0	0	0	0
Hemorragia intraencefalica, interventricular	0	0	0	1	0	0
Hemorragia subdural (aguda) (no traumática)	0	0	0	0	0	0
Otros	0	2	1	0	0	2
Total	0	2	5	3	2	6

Terapia Intensiva de Neurología 403

20 Principales Defunciones de Terapia por grupo de Edad y Sexo enero – junio 2018

Causa	60-64		65 o +		Total fem.	Total mas.	Total General
	f	m	f	m			
Hemorragia intracerebral en hemisferio, subcortical	1	0	0	0	1	1	2
Accidente vascular encefálico agudo, no especificado como hemorrágico o isquémico	0	0	1	1	1	1	2
Enfermedad cerebrovascular, no especificada	0	0	0	0	0	2	2
Otras tuberculosis del sistema nervioso	0	0	0	1	0	1	1
Sepsis, no especificada	0	0	0	0	1	0	1
Tumor maligno del cerebro, excepto lóbulos y ventrículos	0	0	0	0	1	0	1
Tumor maligno del encéfalo, parte no especificada	0	0	0	0	1	0	1
Tumor benigno del encéfalo, supratentorial	0	0	0	0	0	1	1
Tumor de comportamiento incierto o desconocido del encéfalo, supratentorial	0	0	0	0	1	0	1
Tumor de comportamiento incierto o desconocido de la glándula hipófisis	0	0	0	0	0	1	1
Otras meningitis bacterianas	0	0	0	0	1	0	1
Absceso y granuloma intracraneal	0	0	1	0	1	0	1
Epilepsia y síndromes epilépticos idiopáticos generalizados	0	1	0	0	0	1	1
Hidrocefalo obstructivo	0	0	0	0	1	0	1
Estenosis aortica reumática	0	0	1	0	1	0	1
Infarto agudo transmural del miocardio de otros sitios	0	0	0	0	0	1	1
Infarto agudo del miocardio, sin otra especificación	0	0	0	1	0	1	1
Hemorragia subaracnoidea de arteria comunicante anterior	1	0	0	0	1	0	1
Hemorragia intraencefalica, interventricular	0	0	0	0	0	1	1
Hemorragia subdural (aguda) (no traumática)	0	0	1	0	1	0	1
Otros	0	1	2	0	3	5	8
Total	2	2	6	3	15	16	31

PORCENTAJE DE OCUPACIÓN



PROMEDIO DÍAS ESTANCIA



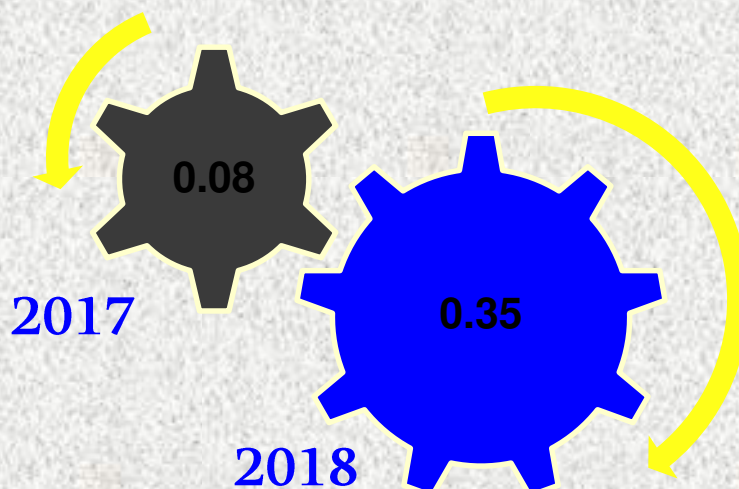
NEUROLOGÍA

403

INDICE DE ROTACION



INTERVALO DE SUSTITUCION



NEUROLOGÍA

Neurología 403

Recursos Humanos

Categoría	Turno					
	Completo	Matutino	Vespertino	Nocturno	Sab, dom y fest	Total
Rama médica						
Jefe de división	0	1	0	0	0	1
Jefe de servicios	0	0	1	2	0	3
Medico especialista “A”	0	14	0	1	1	16
Medico especialista B	0	2	1	0	0	3
Medico especialista C	0	9	0	0	0	9
Rama de enfermería						
Jefe de enfermeras C	0	1	0	0	0	1
Enfermera jefe de servicios	0	1	0	1	0	2
Enfermera especialista A	0	4	0	0	0	4
Enfermera general titulada A	0	7	14	13	0	34
Auxiliar de enfermería “A”	0	3	1	7	0	11
Enfermera general titulada “B”	0	4	1	0	0	5
Auxiliar de enfermería B	0	2	0	1	0	3
Enfermera especialista B	0	0	0	1	0	1
Enfermera general titulada C	0	14	11	14	0	39
Enfermera especialista C	0	4	1	0	0	5
Rama paramédica						
Técnico radiólogo o en radioterapia	0	1	0	0	0	1
Aux. Técnico de diagnostico al tratamiento	0	1	0	0	0	1
Inhaloterapeuta	0	1	0	0	0	1
Afanadora	0	8	2	4	4	18
Camillero	0	4	2	0	3	9
Lavandera en hospital	0	1	0	0	0	1

Neurología 403

Recursos Humanos

Categoría	Turno					
	Completo	Matutino	Vespertino	Nocturno	Sab, dom y fest	Total
Rama de investigación						
Investigador en ciencias médicas “F”	1	0	0	0	0	1
Investigador en ciencias médicas B	0	1	0	0	0	1
Investigador en ciencias medicas C	1	0	0	0	0	1
Rama afin administrativa						
Apoyo administrativo en salud-A7	0	1	0	2	0	3
Apoyo administrativo en salud-A6	0	5	0	1	0	6
Apoyo administrativo en salud-A5	0	1	2	1	0	4
Apoyo administrativo en salud-A4	0	5	0	0	1	6
Apoyo administrativo en salud-A3	0	3	0	1	1	5
Apoyo administrativo en salud-A2	0	3	0	1	0	4
Total	2	101	36	50	10	199

Reumatología 404 A

Comparativo de Productividad enero – junio / 2017-2018

Actividad	2017				2018			
	Programado	Realizado	% de Avance	Calificación	Programado	Realizado	% de avance	Calificación
Consultas de primera vez	1,632	2,098	128.55	V	1,514	1,343	88.71	R
Consulta subsecuente	6,262	5,945	94.94	A	6,056	5,989	98.89	V
Interconsultas		173				184		
Total	7,894	8,216	104.08	V	7,570	7,516	99.29	V
Ingresos		91				107		
Egresos	158	94	59.49	R	119	101	84.87	R
Intervenciones quirúrgicas	95	39	41.05	R	67	57	85.07	R
Procedimientos		20				29		
Días paciente	1,708	1,613	94.43	A	1,722	1,697	98.55	V
Días cama	2,002	2,232	111.49	V	1,991	2,172	109.09	V
Porcentaje de ocupación	85.31	72.27	84.71	R	86.49	78.13	90.33	A

Reumatología 404 A

20 Principales Motivos de Consulta enero – junio 2018

Código	Causa	Femenino	Masculino	Total	%
M059	Artritis reumatoidea seropositiva, sin otra especificación	1,965	231	2,196	29.22
M321	Lupus eritematoso sistémico con compromiso de órganos o sistemas	1,393	131	1,524	20.28
M069	Artritis reumatoide, no especificada	406	56	462	6.15
M150	(Osteo)artrosis primaria generalizada	372	40	412	5.48
M797	Fibromialgia	358	7	365	4.86
M100	Gota idiopática	22	308	330	4.39
M340	Esclerosis sistémica progresiva	250	19	269	3.58
M350	Síndrome seco [sjogren]	212	17	229	3.05
M45X	Espondilitis anquilosante	50	101	151	2.01
M7931	Paniculitis química	97	26	123	1.64
M331	Otras dermatomiositis	79	30	109	1.45
M329	Lupus eritematoso sistémico, sin otra especificación	85	10	95	1.26
M339	Dermatopolimiositis, no especificada	75	17	92	1.22
M130	Poliartritis, no especificada	60	21	81	1.08
L405	Artropatía psoriasica	51	28	79	1.05
M349	Esclerosis sistémica, no especificada	70	2	72	0.96
D6891	Síndrome de anticuerpos antifosfolipidos	34	35	69	0.92
M313	Granulomatosis de wegener	34	19	53	0.71
M109	Gota, no especificada	4	48	52	0.69
G560	Síndrome del túnel carpiano	29	2	31	0.41
	Otros	544	178	722	9.61
	TOTAL	6,190	1,326	7,516	100.00

Patologías determinadas conforme al 99.30% de los diagnósticos capturados

Reumatología 404 A

20 Principales Motivos de Consulta por grupo de Edad y Sexo enero – junio 2018

Causa	15 - 19		20 - 24		25 - 44	
	F	M	f	m	F	M
Artritis reumatoidea seropositiva, sin otra especificación	12	3	59	7	630	69
Lupus eritematoso sistémico con compromiso de órganos o sistemas	59	13	140	26	759	66
Artritis reumatoide, no especificada	4	1	12	1	133	16
(Osteo)artrosis primaria generalizada	0	0	5	0	42	3
Fibromialgia	0	0	6	0	107	3
Gota idiopática	0	1	1	8	10	70
Esclerosis sistémica progresiva	0	0	9	3	85	11
Síndrome seco [sjogren]	3	0	1	1	43	3
Espondilitis anquilosante	1	2	0	8	21	47
Paniculitis química	0	0	2	1	34	9
Otras dermatomiositis	0	1	1	6	29	12
Lupus eritematoso sistémico, sin otra especificación	4	3	13	3	41	3
Dermatopolimiositis, no especificada	2	1	2	2	22	4
Poliartritis, no especificada	3	0	3	1	28	9
Artropatía psoriasica	0	0	1	1	9	5
Esclerosis sistémica, no especificada	1	0	2	1	20	1
Síndrome de anticuerpos antifosfolipidos	3	3	6	4	12	20
Granulomatosis de wegener	0	0	0	0	15	3
Gota, no especificada	0	0	0	2	2	15
Síndrome del túnel carpiano	0	0	0	0	7	1
Otros	13	12	41	15	193	69
Total	105	40	304	90	2,242	439

Reumatología 404 A

20 Principales Motivos de Consulta por grupo de Edad y Sexo enero – junio 2018

Causa	45 - 59		60 -64		65 o +		Total fem.	Total mas.	Total General
	F	M	F	M	F	M			
Artritis reumatoidea seropositiva, sin otra especificación	785	94	181	20	298	38	1,965	231	2,196
Lupus eritematoso sistémico con compromiso de órganos o sistemas	357	22	46	1	32	3	1,393	131	1,524
Artritis reumatoide, no especificada	175	24	35	4	47	10	406	56	462
(Osteo)artrosis primaria generalizada	173	19	68	5	84	13	372	40	412
Fibromialgia	192	4	26	0	27	0	358	7	365
Gota idiopática	4	153	2	38	5	38	22	308	330
Esclerosis sistémica progresiva	103	3	26	0	27	2	250	19	269
Síndrome seco [sjogren]	95	9	26	0	44	4	212	17	229
Espondilitis anquilosante	18	29	2	3	8	12	50	101	151
Paniculitis química	46	14	8	1	7	1	97	26	123
Otras dermatomiositis	35	7	5	3	9	1	79	30	109
Lupus eritematoso sistémico, sin otra especificación	23	1	1	0	3	0	85	10	95
Dermatopolimiositis, no especificada	37	8	9	1	3	1	75	17	92
Poliartritis, no especificada	18	5	5	1	3	5	60	21	81
Artropatía psoriasica	26	19	9	1	6	2	51	28	79
Esclerosis sistémica, no especificada	33	0	12	0	2	0	70	2	72
Síndrome de anticuerpos antifosfolipidos	13	7	0	0	0	1	34	35	69
Granulomatosis de wegener	17	13	1	0	1	3	34	19	53
Gota, no especificada	2	17	0	4	0	10	4	48	52
Síndrome del túnel carpiano	19	1	2	0	1	0	29	2	31
Otros	200	56	46	10	51	16	544	178	722
Total	2,371	505	510	92	658	160	6,190	1,326	7,516

Reumatología 404 A

20 Diagnósticos de Egreso más Frecuentes enero – junio 2018

Código	Causa	Femenino	Masculino	Total
M321	Lupus eritematoso sistémico con compromiso de órganos o sistemas	44	4	48
M340	Esclerosis sistémica progresiva	6	2	8
M059	Artritis reumatoidea seropositiva, sin otra especificación	7	0	7
K083	Raíz dental retenida	2	0	2
M331	Otras dermatomiositis	2	0	2
M793	Paniculitis, no especificada	0	2	2
R572	Choque séptico	1	1	2
A929	Fiebre viral transmitida por mosquito, sin otra especificación	1	0	1
D6891	Síndrome de anticuerpos antifosfolipidos	0	1	1
D690	Purpura alérgica	0	1	1
G459	Isquemia cerebral transitoria, sin otra especificación	1	0	1
G724	Miopatía inflamatoria, no clasificada en otra parte	0	1	1
G931	Lesión cerebral anóxica, no clasificada en otra parte	1	0	1
I213	Infarto transmural agudo del miocardio, de sitio no especificado	0	1	1
J120	Neumonía debida a adenovirus	1	0	1
J129	Neumonía viral, no especificada	1	0	1
J158	Otras neumonías bacterianas	1	0	1
K071	Anomalías de la relación maxilobasilar	1	0	1
K090	Quistes originados por el desarrollo de los dientes	0	1	1
K703	Cirrosis hepática alcohólica	1	0	1
	Otros	10	7	17
TOTAL		80	21	101

Reumatología 404 A

**20 Diagnósticos de Egreso por Grupo de Edad y Sexo más frecuente
enero – junio 2018**

Causa	1 - 4		5 - 14		15 - 19		20 - 24		25 - 44	
	f	m	f	m	f	m	f	m	f	m
Lupus eritematoso sistémico con compromiso de órganos o sistemas	0	0	0	0	1	0	5	1	29	3
Esclerosis sistémica progresiva	0	0	0	0	0	0	2	0	0	1
Artritis reumatoidea seropositiva, sin otra especificación	0	0	0	0	0	0	0	0	4	0
Raíz dental retenida	0	0	0	0	0	0	0	0	2	0
Otras dermatomiositis	0	0	0	0	0	0	0	0	2	0
Paniculitis, no especificada	0	0	0	0	0	0	0	1	0	1
Choque séptico	0	0	0	0	0	0	0	0	1	0
Fiebre viral transmitida por mosquito, sin otra especificación	0	0	0	0	0	0	0	0	0	0
Síndrome de anticuerpos antifosfolipidos	0	0	0	0	0	1	0	0	0	0
Purpura alérgica	0	0	0	0	0	1	0	0	0	0
Isquemia cerebral transitoria, sin otra especificación	0	0	0	0	0	0	0	0	0	0
Miopatía inflamatoria, no clasificada en otra parte	0	0	0	0	0	0	0	0	0	1
Lesión cerebral anóxica, no clasificada en otra parte	0	0	0	0	0	0	0	0	1	0
Infarto transmural agudo del miocardio, de sitio no especificado	0	0	0	0	0	0	0	1	0	0
Neumonía debida a adenovirus	0	0	0	0	0	0	0	0	0	0
Neumonía viral, no especificada	0	0	0	0	0	0	0	0	1	0
Otras neumonías bacterianas	0	0	0	0	0	0	0	0	0	0
Anomalías de la relación maxilobasilar	0	0	0	0	0	0	0	0	1	0
Quistes originados por el desarrollo de los dientes	0	0	0	0	0	0	0	0	0	1
Cirrosis hepática alcohólica	0	0	0	0	0	0	0	0	1	0
Otros	0	0	0	0	0	1	1	1	6	4
Total	0	0	0	0	1	3	8	4	48	11

Reumatología 404 A

**20 Diagnósticos de Egreso por Grupo de Edad y Sexo más frecuente
enero – junio 2018**

Causa	45 - 59		60 -64		65 o +		Total fem.	Total mas.	Total General
	f	m	f	m	f	m			
Lupus eritematoso sistémico con compromiso de órganos o sistemas	9	0	0	0	0	0	44	4	48
Esclerosis sistémica progresiva	2	1	1	0	1	0	6	2	8
Artritis reumatoidea seropositiva, sin otra especificación	3	0	0	0	0	0	7	0	7
Raíz dental retenida	0	0	0	0	0	0	2	0	2
Otras dermatomiositis	0	0	0	0	0	0	2	0	2
Paniculitis, no especificada	0	0	0	0	0	0	0	2	2
Choque séptico	0	1	0	0	0	0	1	1	2
Fiebre viral transmitida por mosquito, sin otra especificación	1	0	0	0	0	0	1	0	1
Síndrome de anticuerpos antifosfolipidos	0	0	0	0	0	0	0	1	1
Purpura alérgica	0	0	0	0	0	0	0	1	1
Isquemia cerebral transitoria, sin otra especificación	1	0	0	0	0	0	1	0	1
Miopatía inflamatoria, no clasificada en otra parte	0	0	0	0	0	0	0	1	1
Lesión cerebral anoxica, no clasificada en otra parte	0	0	0	0	0	0	1	0	1
Infarto transmural agudo del miocardio, de sitio no especificado	0	0	0	0	0	0	0	1	1
Neumonía debida a adenovirus	1	0	0	0	0	0	1	0	1
Neumonía viral, no especificada	0	0	0	0	0	0	1	0	1
Otras neumonías bacterianas	1	0	0	0	0	0	1	0	1
Anomalías de la relación maxilobasilar	0	0	0	0	0	0	1	0	1
Quistes originados por el desarrollo de los dientes	0	0	0	0	0	0	0	1	1
Cirrosis hepática alcohólica	0	0	0	0	0	0	1	0	1
Otros	2	1	0	0	1	0	10	7	17
Total	20	3	1	0	2	0	80	21	101

Reumatología 404 A

Principales Causas de Defunción enero – junio 2018

Código	Causa	Femenino	Masculino	Total
R572	Choque séptico	1	1	2
G931	Lesión cerebral anóxica, no clasificada en otra parte	1	0	1
I213	Infarto transmural agudo del miocardio, de sitio no especificado	0	1	1
M329	Lupus eritematoso sistémico, sin otra especificación	1	0	1
TOTAL		3	2	5

Reumatología 404 A

**Principales causas de Defunción por Grupo de Edad y Sexo más frecuente
enero – junio 2018**

Causa	1 - 4		5 - 14		15 - 19		20 - 24		25 - 44	
	f	m	f	m	f	m	f	m	f	m
Choque séptico	0	0	0	0	0	0	0	0	1	0
Lesión cerebral anóxica, no clasificada en otra parte	0	0	0	0	0	0	0	0	1	0
Infarto transmural agudo del miocardio, de sitio no especificado	0	0	0	0	0	0	0	1	0	0
Lupus eritematoso sistémico, sin otra especificación	0	0	0	0	0	0	0	0	1	0
Total	0	0	0	0	0	0	0	1	3	0

Causa	45 - 59		60 -64		65 o +		Total fem.	Total mas.	Total General
	f	m	F	m	f	m			
Choque séptico	0	1	0	0	0	0	1	1	2
Lesión cerebral anóxica, no clasificada en otra parte	0	0	0	0	0	0	1	0	1
Infarto transmural agudo del miocardio, de sitio no especificado	0	0	0	0	0	0	0	1	1
Lupus eritematoso sistémico, sin otra especificación	0	0	0	0	0	0	1	0	1
Total	0	1	0	0	0	0	3	2	5

Reumatología 404 A

Principales Cirugías y Procedimientos enero – junio 2018

Código	Causa	Femenino	Masculino	Total
26.11	Biopsia cerrada (puncion-aspiracion con aguja fina) [paaf] de glándula o conducto salival	28	1	29
86.11	Biopsia de piel y tejido subcutáneo	22	7	29
26.12	Biopsia abierta de glándula o conducto salival	24	4	28
TOTAL		74	12	86

Reumatología 404 A

Principales Cirugías y Procedimientos por grupo de Edad y Sexo enero – junio 2018

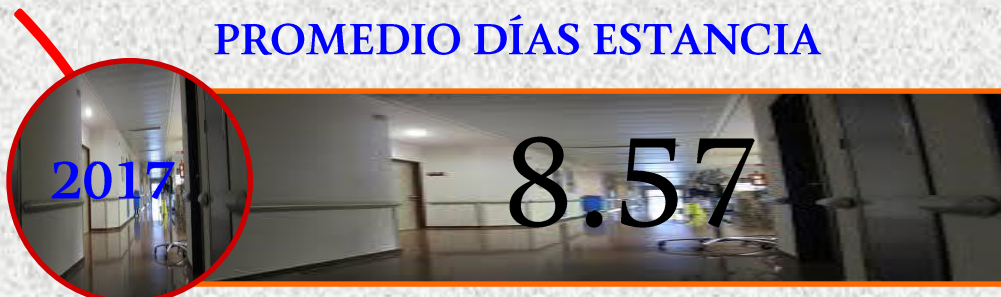
Causa	1 - 4		5 - 14		15 - 19		20 - 24		25 - 44	
	f	m	f	m	f	m	f	m	f	m
Biopsia cerrada (puncion-aspiracion con aguja fina) [paaf] de glándula o conducto salival	0	0	0	0	0	0	0	0	6	1
Biopsia de piel y tejido subcutáneo	0	0	0	0	1	1	4	0	7	3
Biopsia abierta de glándula o conducto salival	0	0	0	0	0	0	1	0	9	0
Total	0	0	0	0	1	1	5	0	22	4

Causa	45 - 59		60 -64		65 o +		Total fem.	Total mas.	Total General
	f	m	f	m	f	m			
Biopsia cerrada (puncion-aspiracion con aguja fina) [paaf] de glándula o conducto salival	12	0	7	0	3	0	28	1	29
Biopsia de piel y tejido subcutáneo	5	3	1	0	4	0	22	7	29
Biopsia abierta de glándula o conducto salival	13	3	0	1	1	0	24	4	28
Total	30	6	8	1	8	0	74	12	86

PORCENTAJE DE OCUPACIÓN



PROMEDIO DÍAS ESTANCIA

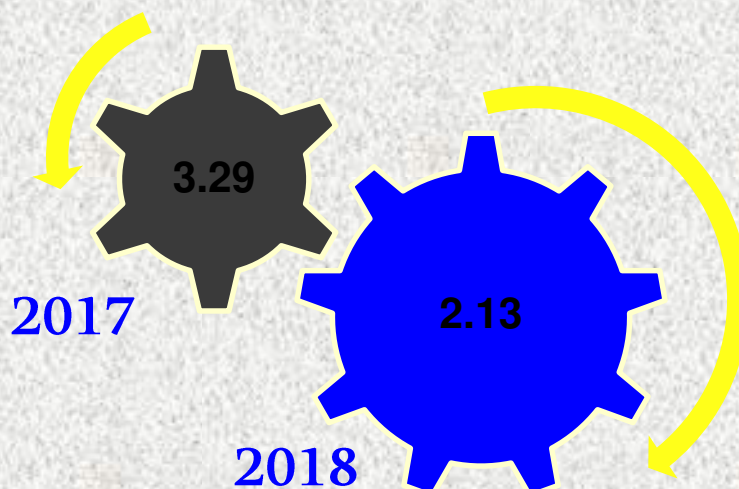


REUMATOLOGÍA

INDICE DE ROTACION



INTERVALO DE SUSTITUCION



REUMATOLOGÍA

Reumatología 404 A

Recursos Humanos

Categoría	Turno					Total
	Completo	Matutino	Vespertino	Nocturno	Sab, dom y fest	
Rama médica						
Jefe de servicios	0	0	1	0	0	1
Medico especialista “A”	0	3	0	0	0	3
Medico especialista B	0	1	0	0	0	1
Medico especialista C	0	1	0	0	0	1
Rama de enfermería						
Enfermera general titulada A	0	1	0	0	0	1
Auxiliar de enfermería “A”	0	0	0	1	0	1
Enfermera general titulada “B”	0	1	0	0	0	1
Rama paramédica						
Cocinero en hospital	0	1	0	0	0	1
Afanadora	0	2	1	1	1	5
Camillero	0	1	0	0	0	1
Rama afín administrativa						
Apoyo administrativo en salud-A5	0	0	0	0	1	1
Apoyo administrativo en salud-A4	0	1	0	0	0	1
Apoyo administrativo en salud-A3	0	2	1	0	0	3
Apoyo administrativo en salud-A2	0	1	0	0	0	1
Rama de investigación						
Investigador en ciencias médicas D	0	1	0	0	0	1
Investigador en ciencias médicas E	0	1	0	0	0	1
Investigador en ciencias médicas “F”	0	1	0	0	0	1
Total	0	18	3	2	2	25

Endocrinología 404 B

Comparativo de Productividad enero – junio / 2017-2018

Actividad	2017				2018			
	Programado	Realizado	% de Avance	Calificación	Programado	Realizado	% de avance	Calificación
Consultas de primera vez	2,340	2,625	112.18	V	2,821	2,476	87.77	R
Consultas subsecuentes	5,145	5,299	102.99	V	5,015	5,823	116.11	V
Interconsultas		429				405		
Total	7,485	8,353	111.60	V	7,836	8,704	111.08	V
Ingresos		151				154		
Egresos	191	148	77.49	R	153	150	98.04	V
Intervenciones quirúrgicas	54	0	0.00	R	0	0	0.00	R
Procedimientos		184				226		
Días paciente	1,657	1,586	95.72	A	1,578	1,575	99.81	V
Días cama	2,002	2,244	112.09	V	1,991	2,172	109.09	V
Porcentaje de ocupación	82.77	70.68	85.39	R	79.26	72.51	91.49	A

Endocrinología 404 B

20 Principales Motivos de Consulta enero – junio 2018

Código	Causa	Femenino	Masculino	Total	%
E03801	Hipotiroidismo primario	1,079	82	1,161	18.05
E050	Tirotoxicosis con bocio difuso	531	112	643	10.00
E117	Diabetes mellitus no insulino dependiente, con complicaciones múltiples	446	163	609	9.47
E119	Diabetes mellitus no insulino dependiente, sin mención de complicación	308	135	443	6.89
E890	Hipotiroidismo consecutivo a procedimientos	285	42	327	5.08
E109	Diabetes mellitus insulino dependiente, sin mención de complicación	202	95	297	4.62
E041	Nódulo tiroideo solitario no toxico	266	19	285	4.43
E038	Otros hipotiroidismos especificados	204	28	232	3.61
E039	Hipotiroidismo, no especificado	215	17	232	3.61
E660	Obesidad debida a exceso de calorías	110	26	136	2.11
E032	Hipotiroidismo debido a medicamentos y a otras sustancias exógenas	114	21	135	2.10
E221	Hiperprolactinemia	122	12	134	2.08
E063	Tiroiditis autoinmune	103	4	107	1.66
R73001	Prediabetes	80	17	97	1.51
E107	Diabetes mellitus insulino dependiente, con complicaciones múltiples	63	31	94	1.46
M810	Osteoporosis postmenopáusica, sin fractura patológica	78	0	78	1.21
E210	Hiperparatiroidismo primario	63	10	73	1.13
E02X	Hipotiroidismo subclínico por deficiencia de yodo	59	3	62	0.96
D35201	Adenoma no funcionante de hipã“fisis	39	22	61	0.95
D352	Tumor benigno de la hipófisis	40	16	56	0.87
	Otros	893	277	1,170	18.19
	TOTAL	5,300	1,132	6,432	100.00

Endocrinología 404 B

20 Principales Motivos de Consulta por grupo de Edad y Sexo enero – junio 2018

Causa	1 - 4		5 - 14		15 - 19		20 - 24		25 - 44	
	f	m	f	m	f	m	f	m	f	m
Hipotiroidismo primario	0	0	0	1	22	6	64	9	406	27
Tirotoxicosis con bocio difuso	0	0	0	1	15	1	52	16	260	50
Diabetes mellitus no insulino dependiente, con complicaciones múltiples	0	0	0	0	0	2	2	2	74	32
Diabetes mellitus no insulino dependiente, sin mención de complicación	0	0	0	0	1	0	8	1	63	25
Hipotiroidismo consecutivo a procedimientos	0	0	0	0	3	1	11	1	105	25
Diabetes mellitus insulino dependiente, sin mención de complicación	0	0	0	0	0	1	8	1	26	19
Nódulo tiroideo solitario no toxico	0	0	0	0	1	1	12	2	98	4
Otros hipotiroidismos especificados	0	0	0	0	4	3	13	1	75	8
Hipotiroidismo, no especificado	0	0	0	0	3	2	15	2	83	4
Obesidad debida a exceso de calorías	0	0	0	0	4	4	12	2	49	13
Hipotiroidismo debido a medicamentos y a otras sustancias exógenas	0	0	0	0	4	1	6	2	42	11
Hiperprolactinemia	0	0	1	1	12	0	9	3	77	6
Tiroiditis autoinmune	0	0	0	0	1	0	4	0	40	3
Prediabetes	0	0	0	0	2	0	3	0	28	6
Diabetes mellitus insulino dependiente, con complicaciones múltiples	0	0	0	0	0	0	6	2	16	7
Osteoporosis postmenopáusica, sin fractura patológica	0	0	0	0	0	0	0	0	1	0
Hiperparatiroidismo primario	0	0	0	0	0	0	1	0	13	1
Hipotiroidismo subclínico por deficiencia de yodo	0	0	0	0	2	0	4	1	29	0
Adenoma no funcionante de hipófisis	0	0	0	0	1	1	4	0	18	6
Tumor benigno de la hipófisis	1	0	0	0	1	1	1	3	18	4
Otros	0	0	1	0	32	9	87	23	327	113
Total	1	0	2	3	108	33	322	71	1,848	364

Endocrinología 404 B

20 Principales Motivos de Consulta por grupo de Edad y Sexo enero – junio 2018

Causa	45 - 59		60 -64		65 o +		Total fem.	Total mas.	Total General
	f	m	f	m	f	m			
Hipotiroidismo primario	377	23	110	4	100	12	1,079	82	1,161
Tirotoxicosis con bocio difuso	167	35	19	5	18	4	531	112	643
Diabetes mellitus no insulino dependiente, con complicaciones múltiples	178	72	72	30	120	25	446	163	609
Diabetes mellitus no insulino dependiente, sin mención de complicación	127	61	46	19	63	29	308	135	443
Hipotiroidismo consecutivo a procedimientos	120	8	25	4	21	3	285	42	327
Diabetes mellitus insulino dependiente, sin mención de complicación	93	40	31	18	44	16	202	95	297
Nódulo tiroideo solitario no toxico	92	2	25	2	38	8	266	19	285
Otros hipotiroidismos especificados	69	5	23	4	20	7	204	28	232
Hipotiroidismo, no especificado	77	6	21	1	16	2	215	17	232
Obesidad debida a exceso de calorías	35	6	6	1	4	0	110	26	136
Hipotiroidismo debido a medicamentos y a otras sustancias exógenas	45	5	10	1	7	1	114	21	135
Hiperprolactinemia	21	2	1	0	1	0	122	12	134
Tiroiditis autoinmune	43	1	8	0	7	0	103	4	107
Prediabetes	38	10	4	0	5	1	80	17	97
Diabetes mellitus insulino dependiente, con complicaciones múltiples	22	11	4	6	15	5	63	31	94
Osteoporosis postmenopáusica, sin fractura patológica	26	0	20	0	31	0	78	0	78
Hiperparatiroidismo primario	27	9	8	0	14	0	63	10	73
Hipotiroidismo subclínico por deficiencia de yodo	14	1	2	0	8	1	59	3	62
Adenoma no funcionante de hipófisis	14	10	2	2	0	3	39	22	61
Tumor benigno de la hipófisis	13	4	4	2	2	2	40	16	56
Otros	261	77	76	21	109	34	893	277	1,170
Total	1,859	388	517	120	643	153	5,300	1,132	6,432

Endocrinología 404 B

20 Diagnósticos de Egreso más Frecuentes enero – junio 2018

Código	Causa	Femenino	Masculino	Total
E117	Diabetes mellitus no insulino dependiente, con complicaciones múltiples	18	12	30
E119	Diabetes mellitus no insulino dependiente, sin mención de complicación	13	4	17
E050	Tirotoxicosis con bocio difuso	10	0	10
E107	Diabetes mellitus insulino dependiente, con complicaciones múltiples	3	5	8
E101	Diabetes mellitus insulino dependiente, con cetoacidosis	4	3	7
E109	Diabetes mellitus insulino dependiente, sin mención de complicación	2	3	5
C73X	Tumor maligno de la glándula tiroides	2	1	3
E038	Otros hipotiroidismos especificados	3	0	3
E104	Diabetes mellitus insulino dependiente, con complicaciones neurológicas	2	1	3
E111	Diabetes mellitus no insulino dependiente, con cetoacidosis	1	2	3
E118	Diabetes mellitus no insulino dependiente, con complicaciones no especificadas	3	0	3
E240	Enfermedad de Cushing dependiente de la hipófisis	2	1	3
E248	Otros tipos de síndrome de Cushing	3	0	3
E039	Hipotiroidismo, no especificado	2	0	2
E105	Diabetes mellitus insulino dependiente, con complicaciones circulatorias periféricas	2	0	2
E106	Diabetes mellitus insulino dependiente, con otras complicaciones especificadas	1	1	2
E160	Hipoglicemia sin coma, inducida por drogas	2	0	2
E200	Hipoparatiroidismo idiopático	2	0	2
E210	Hiperparatiroidismo primario	2	0	2
E230	Hipopituitarismo	1	1	2
	Otros	25	13	38
TOTAL		103	47	150

Endocrinología 404 B

**20 Diagnósticos de Egreso por Grupo de Edad y Sexo más frecuente
enero – junio 2018**

Causa	1 - 4		5 - 14		15 - 19		20 - 24		25 - 44	
	f	m	f	m	f	m	f	m	f	m
Diabetes mellitus no insulino dependiente, con complicaciones múltiples	0	0	0	0	0	0	1	1	4	4
Diabetes mellitus no insulino dependiente, sin mención de complicación	0	0	0	0	1	0	0	0	6	2
Tirotoxicosis con bocio difuso	0	0	0	0	0	0	1	0	6	0
Diabetes mellitus insulino dependiente, con complicaciones múltiples	0	0	0	0	1	1	0	0	1	4
Diabetes mellitus insulino dependiente, con cetoacidosis	0	0	0	0	2	1	0	0	2	2
Diabetes mellitus insulino dependiente, sin mención de complicación	0	0	0	0	0	0	1	1	1	1
Tumor maligno de la glándula tiroides	0	0	0	0	0	0	0	0	1	0
Otros hipotiroidismos especificados	0	0	0	0	0	0	0	0	2	0
Diabetes mellitus insulino dependiente, con complicaciones neurológicas	0	0	0	0	0	0	1	0	0	0
Diabetes mellitus no insulino dependiente, con cetoacidosis	0	0	0	0	0	0	0	0	1	1
Diabetes mellitus no insulino dependiente, con complicaciones no especificadas	0	0	0	0	0	0	1	0	0	0
Enfermedad de Cushing dependiente de la hipófisis	0	0	0	0	0	0	1	0	1	1
Otros tipos de síndrome de Cushing	0	0	0	0	0	0	1	0	2	0
Hipotiroidismo, no especificado	0	0	0	0	0	0	0	0	2	0
Diabetes mellitus insulino dependiente, con complicaciones circulatorias periféricas	0	0	0	0	0	0	0	0	1	0
Diabetes mellitus insulino dependiente, con otras complicaciones especificadas	0	0	0	0	0	0	0	0	0	0
Hipoglicemia sin coma, inducida por drogas	0	0	0	0	0	0	1	0	0	0
Hipoparatiroidismo idiopático	0	0	0	0	0	0	0	0	0	0
Hiperparatiroidismo primario	0	0	0	0	0	0	0	0	0	0
Hipopituitarismo	0	0	0	0	0	0	0	0	0	1
Otros	0	0	0	0	0	1	4	1	7	8
Total	0	0	0	0	4	3	12	3	37	24

Endocrinología 404 B

**20 Diagnósticos de Egreso por Grupo de Edad y Sexo más frecuente
enero – junio 2018**

Causa	45 - 59		60 -64		65 o +		Total fem.	Total mas.	Total General
	f	m	f	m	f	m			
Diabetes mellitus no insulino dependiente, con complicaciones múltiples	7	3	3	4	3	0	18	12	30
Diabetes mellitus no insulino dependiente, sin mención de complicación	3	2	1	0	2	0	13	4	17
Tirotoxicosis con bocio difuso	3	0	0	0	0	0	10	0	10
Diabetes mellitus insulino dependiente, con complicaciones múltiples	1	0	0	0	0	0	3	5	8
Diabetes mellitus insulino dependiente, con cetoacidosis	0	0	0	0	0	0	4	3	7
Diabetes mellitus insulino dependiente, sin mención de complicación	0	1	0	0	0	0	2	3	5
Tumor maligno de la glándula tiroides	1	1	0	0	0	0	2	1	3
Otros hipotiroidismos especificados	1	0	0	0	0	0	3	0	3
Diabetes mellitus insulino dependiente, con complicaciones neurológicas	1	1	0	0	0	0	2	1	3
Diabetes mellitus no insulino dependiente, con cetoacidosis	0	1	0	0	0	0	1	2	3
Diabetes mellitus no insulino dependiente, con complicaciones no especificadas	1	0	0	0	1	0	3	0	3
Enfermedad de Cushing dependiente de la hipófisis	0	0	0	0	0	0	2	1	3
Otros tipos de síndrome de Cushing	0	0	0	0	0	0	3	0	3
Hipotiroidismo, no especificado	0	0	0	0	0	0	2	0	2
Diabetes mellitus insulino dependiente, con complicaciones circulatorias periféricas	1	0	0	0	0	0	2	0	2
Diabetes mellitus insulino dependiente, con otras complicaciones especificadas	1	1	0	0	0	0	1	1	2
Hipoglicemia sin coma, inducida por drogas	1	0	0	0	0	0	2	0	2
Hipoparatiroidismo idiopático	2	0	0	0	0	0	2	0	2
Hiperparatiroidismo primario	2	0	0	0	0	0	2	0	2
Hipopituitarismo	1	0	0	0	0	0	1	1	2
Otros	7	1	3	1	4	1	25	13	38
Total	33	11	7	5	10	1	103	47	150

Endocrinología 404 B

Principales Causas de Defunción enero – junio 2018

Código	Causa	Femenino	Masculino	Total
J969	Insuficiencia respiratoria, no especificada	0	1	1
	TOTAL	0	1	1

Endocrinología 404 B

**Principales causas de Defunción por Grupo de Edad y Sexo más frecuente
enero – junio 2018**

Causa	1 - 4		5 - 14		15 - 19		20 - 24		25 - 44	
	f	m	f	m	f	m	f	m	f	m
Insuficiencia respiratoria, no especificada	0	0	0	0	0	0	0	0	0	0
Total	0	0	0	0	0	0	0	0	0	0

Causa	45 - 59		60 - 64		65 o +		Total fem.	Total mas.	Total General
	f	m	f	m	f	m			
Insuficiencia respiratoria, no especificada	0	1	0	0	0	0	0	1	1
Total	0	1	0	0	0	0	0	1	1

Endocrinología 404 B

Principales Cirugías y Procedimientos enero – junio 2018

Código	Causa	Femenino	Masculino	Total
6.11	Biopsia [percutánea] [aguja] de glándula tiroides	161	22	183
99.29	Inyección o infusión de otra sustancia terapéutica o profiláctica	37	6	43
TOTAL		198	28	226

**Principales Cirugías y Procedimientos por grupo de Edad y Sexo
enero – junio 2018**

Causa	1 - 4		5 - 14		15 - 19		20 - 24		25 - 44	
	f	m	f	m	F	m	F	M	f	m
Biopsia [percutánea] [aguja] de glándula tiroides	0	0	0	0	1	0	6	1	52	7
Inyección o infusión de otra sustancia terapéutica o profiláctica	0	0	0	0	0	0	1	1	3	3
Total	0	0	0	0	1	0	7	2	55	10

Causa	45 - 59		60 - 64		65 o +		Total fem.	Total mas.	Total General
	F	M	f	m	f	m			
Biopsia [percutánea] [aguja] de glándula tiroides	60	4	7	1	35	9	161	22	183
Inyección o infusión de otra sustancia terapéutica o profiláctica	15	2	6	0	12	0	37	6	43
Total	75	6	13	1	47	9	198	28	226

Clínica de Tiroides 404 B

Principales Motivos de Consulta enero – junio 2018

Código	Causa	Femenino	Masculino	Total	%
E890	Hipotiroidismo consecutivo a procedimientos	208	27	235	18.62
E041	Nódulo tiroideo solitario no toxico	193	20	213	16.88
C73X	Tumor maligno de la glándula tiroides	145	10	155	12.28
E03801	Hipotiroidismo primario	131	11	142	11.25
C73001	Carcinoma papilar de tiroides	93	8	101	8.00
E050	Tirotoxicosis con bocio difuso	75	21	96	7.61
E038	Otros hipotiroidismos especificados	52	4	56	4.44
E042	Bocio multinodular no toxico	52	3	55	4.36
E032	Hipotiroidismo debido a medicamentos y a otras sustancias exógenas	24	4	28	2.22
E063	Tiroiditis autoinmune	25	3	28	2.22
E030	Hipotiroidismo congénito con bocio difuso	24	0	24	1.90
E117	Diabetes mellitus no insulino dependiente, con complicaciones múltiples	16	8	24	1.90
E031	Hipotiroidismo congénito sin bocio	11	1	12	0.95
E04201	Bocio coloide multinodular	10	0	10	0.79
E039	Hipotiroidismo, no especificado	9	0	9	0.71
E119	Diabetes mellitus no insulino dependiente, sin mención de complicación	4	5	9	0.71
E040	Bocio difuso no toxico	6	1	7	0.55
E052	Tirotoxicosis con bocio multinodular toxico	5	1	6	0.48
E061	Tiroiditis subaguda	6	0	6	0.48
E049	Bocio no toxico, no especificado	5	0	5	0.40
	Otros	37	4	41	3.25
TOTAL		1,131	131	1,262	100.00

Patologías determinadas conforme al 99.67% de los diagnósticos capturados

Clínica de Tiroides 404 B

Principales Motivos de Consulta por grupo de Edad y Sexo enero – junio 2018

CAUSA	1 - 4		5 - 14		15 - 19		20 - 24		25 - 44	
	f	m	f	m	f	m	f	m	f	m
Hipotiroidismo consecutivo a procedimientos	0	0	0	0	0	0	21	3	74	17
Nódulo tiroideo solitario no toxico	0	0	0	0	0	0	8	2	63	8
Tumor maligno de la glándula tiroides	0	0	0	0	3	0	8	0	41	2
Hipotiroidismo primario	0	0	0	0	0	0	6	1	60	6
Carcinoma papilar de tiroides	0	0	0	1	2	0	3	0	30	2
Tirotoxicosis con bocio difuso	0	0	0	0	2	1	6	5	36	9
Otros hipotiroidismos especificados	0	0	0	0	0	0	0	0	23	3
Bocio multinodular no toxico	0	0	0	0	0	0	0	0	6	1
Hipotiroidismo debido a medicamentos y a otras sustancias exógenas	0	0	0	0	0	0	2	0	11	4
Tiroiditis autoinmune	0	0	0	0	0	0	3	1	12	1
Hipotiroidismo congénito con bocio difuso	0	0	0	0	0	0	1	0	11	0
Diabetes mellitus no insulino dependiente, con complicaciones múltiples	0	0	0	0	0	0	0	1	3	0
Hipotiroidismo congénito sin bocio	0	0	0	0	0	0	1	1	10	0
Bocio coloide multinodular	0	0	0	0	0	0	0	0	3	0
Hipotiroidismo, no especificado	0	0	0	0	0	0	0	0	3	0
Diabetes mellitus no insulino dependiente, sin mención de complicación	0	0	0	0	0	0	0	0	0	0
Bocio difuso no toxico	0	0	0	0	0	0	0	0	1	0
Tirotoxicosis con bocio multinodular toxico	0	0	0	0	0	0	0	0	1	1
Tiroiditis subaguda	0	0	0	0	0	0	0	0	2	0
Bocio no toxico, no especificado	0	0	0	0	0	0	0	0	1	0
Otros	0	0	0	0	0	0	1	0	14	2
TOTAL	0	0	0	1	7	1	60	14	405	56

Clínica de Tiroides 404 B

Principales Motivos de Consulta por grupo de Edad y Sexo enero – junio 2018

CAUSA	45 – 59		60 - 64		65 o +		Total Fem.	Total mas	Total general
	f	m	f	m	f	m			
Hipotiroidismo consecutivo a procedimientos	77	7	13	0	23	0	208	27	235
Nódulo tiroideo solitario no toxico	77	3	10	1	35	6	193	20	213
Tumor maligno de la glándula tiroides	50	4	19	2	24	2	145	10	155
Hipotiroidismo primario	46	4	8	0	11	0	131	11	142
Carcinoma papilar de tiroides	37	3	10	1	11	1	93	8	101
Tirotoxicosis con bocio difuso	23	5	4	1	4	0	75	21	96
Otros hipotiroidismos especificados	20	1	6	0	3	0	52	4	56
Bocio multinodular no toxico	28	0	8	1	10	1	52	3	55
Hipotiroidismo debido a medicamentos y a otras sustancias exógenas	11	0	0	0	0	0	24	4	28
Tiroiditis autoinmune	6	0	1	1	3	0	25	3	28
Hipotiroidismo congenito con bocio difuso	8	0	2	0	2	0	24	0	24
Diabetes mellitus no insulino dependiente, con complicaciones múltiples	5	5	4	1	4	1	16	8	24
Hipotiroidismo congénito sin bocio	0	0	0	0	0	0	11	1	12
Bocio coloide multinodular	4	0	2	0	1	0	10	0	10
Hipotiroidismo, no especificado	4	0	1	0	1	0	9	0	9
Diabetes mellitus no insulino dependiente, sin mención de complicación	3	4	0	0	1	1	4	5	9
Bocio difuso no toxico	3	1	0	0	2	0	6	1	7
Tirotoxicosis con bocio multinodular toxico	2	0	0	0	2	0	5	1	6
Tiroiditis subaguda	3	0	0	0	1	0	6	0	6
Bocio no toxico, no especificado	1	0	0	0	3	0	5	0	5
Otros	11	2	0	0	11	0	37	4	41
TOTAL	419	39	88	8	152	12	1,131	131	1,262

Clínica de Nutrición 404 B

Principales Motivos de Consulta enero – junio 2018

Código	Causa	Femenino	Masculino	Total	%
E660	Obesidad debida a exceso de calorías	169	18	187	23.43
R73001	Prediabetes	131	8	139	17.42
E119	Diabetes mellitus no insulino dependiente, sin mención de complicación	91	24	115	14.41
E118	Diabetes mellitus no insulino dependiente, con complicaciones no especificadas	92	15	107	13.41
E782	Hiperlipidemia mixta	64	5	69	8.65
E039	Hipotiroidismo, no especificado	53	2	55	6.89
E88902	Resistencia a la insulina	12	2	14	1.75
E112	Diabetes mellitus no insulino dependiente, con complicaciones renales	10	2	12	1.50
E780	Hipercolesterolemia pura	12	0	12	1.50
E781	Hipergliceridemia pura	7	4	11	1.38
E117	Diabetes mellitus no insulino dependiente, con complicaciones múltiples	5	5	10	1.25
E114	Diabetes mellitus no insulino dependiente, con complicaciones neurológicas	6	3	9	1.13
E03801	Hipotiroidismo primario	8	0	8	1.00
A153	Tuberculosis del pulmón, confirmada por medios no especificados	3	3	6	0.75
E113	Diabetes mellitus no insulino dependiente, con complicaciones oftálmicas	5	0	5	0.63
E108	Diabetes mellitus insulino dependiente, con complicaciones no especificadas	1	3	4	0.50
E106	Diabetes mellitus insulino dependiente, con otras complicaciones especificadas	1	1	2	0.25
E109	Diabetes mellitus insulino dependiente, sin mención de complicación	1	1	2	0.25
E115	Diabetes mellitus no insulino dependiente, con complicaciones circulatorias periféricas	0	2	2	0.25
E116	Diabetes mellitus no insulino dependiente, con otras complicaciones especificadas	2	0	2	0.25
	Otros	13	14	27	3.38
TOTAL		686	112	798	100.00

Clínica de Nutrición 404 B

Principales Motivos de Consulta por grupo de Edad y Sexo enero – junio 2018

CAUSA	5 - 14		15 - 19		20 - 24		25 - 44	
	f	m	f	m	f	m	f	m
Obesidad debida a exceso de calorías	0	0	2	2	10	0	54	8
Prediabetes	0	0	0	0	4	0	38	4
Diabetes mellitus no insulino dependiente, sin mención de complicación	0	0	1	0	0	0	16	6
Diabetes mellitus no insulino dependiente, con complicaciones no especificadas	0	0	0	0	0	0	19	2
Hiperlipidemia mixta	0	0	1	0	1	1	17	3
Hipotiroidismo, no especificado	0	0	1	0	1	0	16	0
Resistencia a la insulina	0	0	0	0	1	0	5	1
Diabetes mellitus no insulino dependiente, con complicaciones renales	0	0	0	0	0	0	0	0
Hipercolesterolemia pura	0	0	0	0	0	0	3	0
Hipergliceridemia pura	0	0	0	0	2	1	2	2
Diabetes mellitus no insulino dependiente, con complicaciones múltiples	0	0	0	0	0	0	0	1
Diabetes mellitus no insulino dependiente, con complicaciones neurológicas	0	0	0	0	0	0	0	0
Hipotiroidismo primario	0	0	0	0	0	0	3	0
Tuberculosis del pulmón, confirmada por medios no especificados	0	0	0	0	0	1	1	1
Diabetes mellitus no insulino dependiente, con complicaciones oftálmicas	0	0	0	0	0	0	1	0
Diabetes mellitus insulino dependiente, con complicaciones no especificadas	0	0	0	0	0	0	1	3
Diabetes mellitus insulino dependiente, con otras complicaciones especificadas	0	0	0	0	0	0	0	1
Diabetes mellitus insulino dependiente, sin mención de complicación	0	0	0	0	0	0	1	0
Diabetes mellitus no insulino dependiente, con complicaciones circulatorias periféricas	0	0	0	0	0	0	0	0
Diabetes mellitus no insulino dependiente, con otras complicaciones especificadas	0	0	0	0	0	0	0	0
Otros	0	0	0	0	1	1	5	2
TOTAL	0	0	5	2	20	4	182	34

Clínica de Nutrición 404 B

Principales Motivos de Consulta por grupo de Edad y Sexo enero – junio 2018

CAUSA	45 – 59		60 - 64		65 o +		Total Fem.	Total mas	Total general
	f	m	f	m	f	m			
Obesidad debida a exceso de calorías	64	2	22	2	17	4	169	18	187
Prediabetes	60	3	20	0	9	1	131	8	139
Diabetes mellitus no insulino dependiente, sin mención de complicación	39	13	15	4	20	1	91	24	115
Diabetes mellitus no insulino dependiente, con complicaciones no especificadas	42	4	11	4	20	5	92	15	107
Hiperlipidemia mixta	32	1	6	0	7	0	64	5	69
Hipotiroidismo, no especificado	23	0	7	2	5	0	53	2	55
Resistencia a la insulina	5	1	1	0	0	0	12	2	14
Diabetes mellitus no insulino dependiente, con complicaciones renales	1	1	3	1	6	0	10	2	12
Hipercolesterolemia pura	9	0	0	0	0	0	12	0	12
Hipergliceridemia pura	1	1	1	0	1	0	7	4	11
Diabetes mellitus no insulino dependiente, con complicaciones múltiples	4	3	1	1	0	0	5	5	10
Diabetes mellitus no insulino dependiente, con complicaciones neurológicas	3	1	1	2	2	0	6	3	9
Hipotiroidismo primario	4	0	0	0	1	0	8	0	8
Tuberculosis del pulmón, confirmada por medios no especificados	2	0	0	1	0	0	3	3	6
Diabetes mellitus no insulino dependiente, con complicaciones oftálmicas	1	0	3	0	0	0	5	0	5
Diabetes mellitus insulino dependiente, con complicaciones no especificadas	0	0	0	0	0	0	1	3	4
Diabetes mellitus insulino dependiente, con otras complicaciones especificadas	1	0	0	0	0	0	1	1	2
Diabetes mellitus insulino dependiente, sin mención de complicación	0	0	0	0	0	1	1	1	2
Diabetes mellitus no insulino dependiente, con complicaciones circulatorias periféricas	0	1	0	0	0	1	0	2	2
Diabetes mellitus no insulino dependiente, con otras complicaciones especificadas	0	0	1	0	1	0	2	0	2
Otros	5	4	2	1	0	6	13	14	27
TOTAL	296	35	94	18	89	19	686	112	798

Clínica de Hipotalamo 404 B

Principales Motivos de Consulta enero – junio 2018

Código	Causa	Femenino	Masculino	Total	%
E221	Hiperprolactinemia	53	5	58	27.36
D352	Tumor benigno de la hipófisis	26	9	35	16.51
E893	Hipopituitarismo consecutivo a procedimientos	19	12	31	14.62
D35201	Adenoma no funcionante de hipófisis	13	7	20	9.43
E220	Acromegalia y gigantismo hipofisario	9	3	12	5.66
E230	Hipopituitarismo	8	3	11	5.19
E117	Diabetes mellitus no insulino dependiente, con complicaciones múltiples	4	1	5	2.36
E890	Hipotiroidismo consecutivo a procedimientos	4	0	4	1.89
E038	Otros hipotiroidismos especificados	3	0	3	1.42
E03801	Hipotiroidismo primario	3	0	3	1.42
E050	Tirotoxicosis con bocio difuso	2	1	3	1.42
E107	Diabetes mellitus insulino dependiente, con complicaciones múltiples	3	0	3	1.42
E109	Diabetes mellitus insulino dependiente, sin mención de complicación	1	2	3	1.42
E02X	Hipotiroidismo subclínico por deficiencia de yodo	2	0	2	0.94
E032	Hipotiroidismo debido a medicamentos y a otras sustancias exógenas	2	0	2	0.94
E039	Hipotiroidismo, no especificado	1	1	2	0.94
E892	Hipoparatiroidismo consecutivo a procedimientos	1	1	2	0.94
C751	Tumor maligno de la hipófisis	1	0	1	0.47
C752	Tumor maligno del conducto craneofaríngeo	0	1	1	0.47
D353	Tumor benigno del conducto craneofaríngeo	0	1	1	0.47
	Otros	8	2	10	4.72
TOTAL		163	49	212	100.00

Patologías determinadas conforme al 97.18% de los diagnósticos capturados

Clínica de Hipotalamo 404 B

Principales Motivos de Consulta por grupo de Edad y Sexo enero – junio 2018

CAUSA	1 - 4		5 - 14		15 - 19		20 - 24		25 - 44	
	f	m	f	m	f	m	f	m	f	m
Hiperprolactinemia	0	0	0	0	3	0	5	0	26	5
Tumor benigno de la hipófisis	0	0	0	0	0	0	3	0	14	7
Hipopituitarismo consecutivo a procedimientos	0	0	0	0	0	0	1	1	7	5
Adenoma no funcionante de hipófisis	0	0	0	0	0	0	1	0	5	4
Acromegalia y gigantismo hipofisario	0	0	0	0	0	0	0	0	6	1
Hipopituitarismo	0	0	0	0	0	1	2	0	1	1
Diabetes mellitus no insulino dependiente, con complicaciones múltiples	0	0	0	0	0	0	0	0	0	0
Hipotiroidismo consecutivo a procedimientos	0	0	0	0	0	0	0	0	1	0
Otros hipotiroidismos especificados	0	0	0	0	0	0	0	0	1	0
Hipotiroidismo primario	0	0	0	0	0	0	0	0	2	0
Tirotoxicosis con bocio difuso	0	0	0	0	0	0	0	0	0	0
Diabetes mellitus insulino dependiente, con complicaciones múltiples	0	0	0	0	0	0	0	0	1	0
Diabetes mellitus insulino dependiente, sin mención de complicación	0	0	0	0	0	0	0	0	0	1
Hipotiroidismo subclínico por deficiencia de yodo	0	0	0	0	0	0	0	0	1	0
Hipotiroidismo debido a medicamentos y a otras sustancias exógenas	0	0	0	0	0	0	0	0	0	0
Hipotiroidismo, no especificado	0	0	0	0	0	0	0	0	0	1
Hipoparatiroidismo consecutivo a procedimientos	0	0	0	0	0	0	0	0	1	1
Tumor maligno de la hipófisis	0	0	0	0	0	0	0	0	0	0
Tumor maligno del conducto craneofaríngeo	0	0	0	0	0	0	0	0	0	1
Tumor benigno del conducto craneofaríngeo	0	0	0	0	0	0	0	0	0	1
Otros	0	0	0	0	0	0	3	0	2	1
Total	0	0	0	0	3	1	15	1	68	29

Clínica de Hipotalamo 404 B

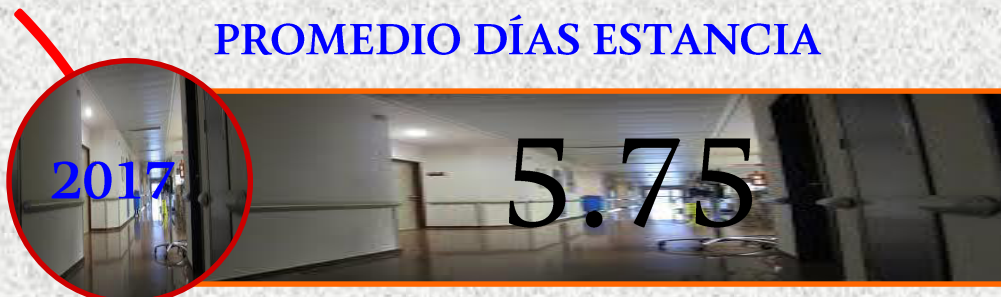
Principales Motivos de Consulta por grupo de Edad y Sexo enero – junio 2018

CAUSA	45 – 59		60 – 64		65 o +		Total Fem.	Total mas	Total general
	f	m	f	m	f	m			
Hiperprolactinemia	17	0	1	0	1	0	53	5	58
Tumor benigno de la hipófisis	6	1	2	0	1	1	26	9	35
Hipopituitarismo consecutivo a procedimientos	4	4	4	0	3	2	19	12	31
Adenoma no funcionante de hipófisis	5	3	0	0	2	0	13	7	20
Acromegalia y gigantismo hipofisario	2	2	1	0	0	0	9	3	12
Hipopituitarismo	2	1	0	0	3	0	8	3	11
Diabetes mellitus no insulino dependiente, con complicaciones múltiples	2	0	2	0	0	1	4	1	5
Hipotiroidismo consecutivo a procedimientos	3	0	0	0	0	0	4	0	4
Otros hipotiroidismos especificados	2	0	0	0	0	0	3	0	3
Hipotiroidismo primario	1	0	0	0	0	0	3	0	3
Tirotoxicosis con bocio difuso	2	1	0	0	0	0	2	1	3
Diabetes mellitus insulino dependiente, con complicaciones múltiples	2	0	0	0	0	0	3	0	3
Diabetes mellitus insulino dependiente, sin mención de complicación	1	1	0	0	0	0	1	2	3
Hipotiroidismo subclínico por deficiencia de yodo	0	0	1	0	0	0	2	0	2
Hipotiroidismo debido a medicamentos y a otras sustancias exógenas	2	0	0	0	0	0	2	0	2
Hipotiroidismo, no especificado	1	0	0	0	0	0	1	1	2
Hipoparatiroidismo consecutivo a procedimientos	0	0	0	0	0	0	1	1	2
Tumor maligno de la hipófisis	0	0	0	0	1	0	1	0	1
Tumor maligno del conducto craneofaríngeo	0	0	0	0	0	0	0	1	1
Tumor benigno del conducto craneofaríngeo	0	0	0	0	0	0	0	1	1
Otros	1	0	0	0	2	1	8	2	10
TOTAL	53	13	11	0	13	5	163	49	212

PORCENTAJE DE OCUPACIÓN



PROMEDIO DÍAS ESTANCIA



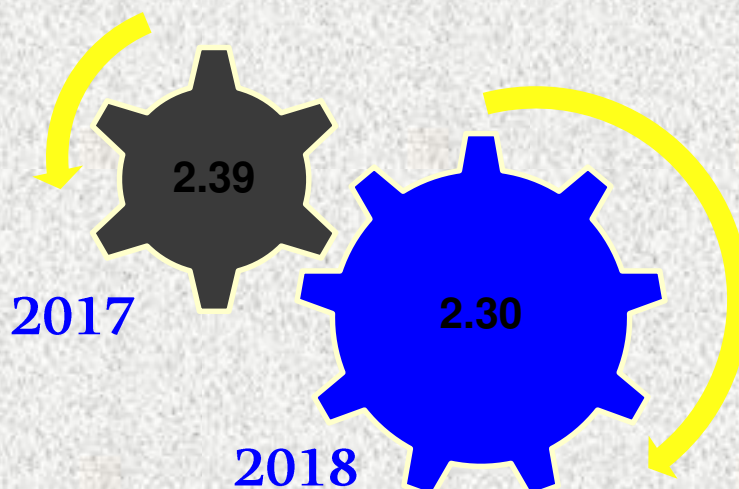
ENDOCRINOLOGÍA

404 B

INDICE DE ROTACION



INTERVALO DE SUSTITUCION



ENDOCRINOLOGÍA

404 B

Endocrinología 404 B Recursos Humanos

Categoría	Turno					
	Completo	Matutino	Vespertino	Nocturno	Sab, dom y fest	Total
Rama médica						
Jefe de servicios	0	3	0	0	0	3
Medico especialista “A”	0	3	1	0	0	4
Medico especialista C	0	1	0	0	0	1
Rama de enfermería						
Enfermera jefe de servicios	0	0	1	0	0	1
Enfermera general titulada A	0	0	3	1	0	4
Auxiliar de enfermería A	0	0	0	1	0	1
Enfermera general titulada B	0	0	0	1	0	1
Enfermera general titulada C	0	3	3	0	0	6
Enfermera especialista C	0	1	1	0	0	2
Rama paramédica						
Técnico laboratorista “A”	0	1	0	0	0	1
Terapista	0	1	0	0	0	1
Nutricionista	0	1	0	0	0	1
Químico de sección de laboratorio de a.C. A	0	1	0	0	0	1
Afanadora	0	2	2	1	2	7
Rama afin administrativa						
Soporte administrativo “C”	1	0	0	0	0	1
Apoyo administrativo en salud-A7	0	1	0	0	0	1
Apoyo administrativo en salud-A6	0	1	0	0	1	2
Apoyo administrativo en salud-A3	0	1	0	0	0	1
Apoyo administrativo en salud-A2	0	1	0	0	0	1
Total	1	21	11	4	3	40

Salud Mental 404 F

Comparativo de Productividad enero – junio / 2017-2018

Actividad	2017				2018			
	Programado	Realizado	% de Avance	Calificación	Programado	Realizado	% de avance	Calificación
Consultas de primera vez	3,790	3,045	80.34	R	3,519	2,405	68.34	R
Consultas subsecuentes	11,749	11,043	93.99	A	11,078	9,899	89.36	R
Interconsultas		1,770				1,765		
Total	15,539	15,858	102.05	V	14,597	14,069	96.38	A

Salud Mental 404 F

20 Principales Motivos de Consulta de Psiquiatría enero – junio 2018

Código	Causa	Femenino	Masculino	Total	%
F341	Distimia	465	84	549	12.84
F322	Episodio depresivo grave sin síntomas psicóticos	427	79	506	11.83
F411	Trastorno de ansiedad generalizada	215	144	359	8.40
F412	Trastorno mixto de ansiedad y depresión	279	65	344	8.04
F900	Perturbación de la actividad y de la atención	54	279	333	7.79
F410	Trastorno de pánico [ansiedad paroxística episódica]	124	46	170	3.98
F063	Trastornos del humor [afectivos], orgánicos	90	77	167	3.91
F321	Episodio depresivo moderado	119	30	149	3.48
F200	Esquizofrenia paranoide	56	73	129	3.02
F700	Retraso mental leve, deterioro del comportamiento nulo o mínimo	46	72	118	2.76
F450	Trastorno de somatización	80	34	114	2.67
F331	Trastorno depresivo recurrente, episodio moderado presente	75	13	88	2.06
F711	Retraso mental moderado, deterioro del comportamiento significativo, que requiere atención o tratamiento	32	34	66	1.54
F062	Trastorno delirante [esquizofreniforme], orgánico	27	36	63	1.47
F408	Otros trastornos fóbicos de ansiedad	18	38	56	1.31
F603	Trastorno de la personalidad emocionalmente inestable	53	3	56	1.31
F03X	Demencia , no especificada	41	9	50	1.17
F432	Trastornos de adaptación	26	22	48	1.12
F710	Retraso mental moderado, deterioro del comportamiento nulo o mínimo	20	23	43	1.01
F323	Episodio depresivo grave con síntomas psicóticos	34	4	38	0.89
	Otros	426	404	830	19.41
	TOTAL	2,707	1,569	4,276	100.00

Salud Mental 404 F

**20 Principales Motivos de Consulta de Psiquiatría por grupo de Edad y Sexo
enero – junio 2018**

CAUSA	1 - 4		5 - 14		15 - 19		20 - 24		25 - 44	
	f	m	f	m	f	m	f	m	f	m
Distimia	0	0	23	16	21	18	6	3	61	5
Episodio depresivo grave sin síntomas psicóticos	0	0	0	0	3	3	9	1	55	40
Trastorno de ansiedad generalizada	0	0	3	15	4	12	8	8	44	51
Trastorno mixto de ansiedad y depresión	0	0	11	10	5	5	14	4	75	29
Perturbación de la actividad y de la atención	7	15	43	235	4	29	0	0	0	0
Trastorno de pánico [ansiedad paroxística episódica]	0	0	0	0	2	4	14	6	39	25
Trastornos del humor [afectivos], orgánicos	0	0	0	0	5	4	9	7	32	41
Episodio depresivo moderado	2	0	6	3	9	9	10	3	24	7
Esquizofrenia paranoide	0	0	0	0	0	0	4	0	14	21
Retraso mental leve, deterioro del comportamiento nulo o mínimo	0	0	12	24	5	8	3	9	18	22
Trastorno de somatización	0	0	0	0	0	2	1	6	10	5
Trastorno depresivo recurrente, episodio moderado presente	0	0	0	0	0	0	5	2	12	1
Retraso mental moderado, deterioro del comportamiento significativo, que requiere atención o tratamiento	2	3	19	18	1	8	0	2	8	3
Trastorno delirante [esquizofreniforme], orgánico	0	0	0	0	1	0	1	18	10	11
Otros trastornos fóbicos de ansiedad	0	0	0	0	0	5	0	1	15	15
Trastorno de la personalidad emocionalmente inestable	0	0	0	0	13	0	5	0	12	3
Demencia , no especificada	0	0	0	0	0	0	0	0	0	0
Trastornos de adaptación	0	0	1	0	1	4	1	2	3	4
Retraso mental moderado, deterioro del comportamiento nulo o mínimo	0	0	2	1	1	3	2	5	8	8
Episodio depresivo grave con síntomas psicóticos	0	0	0	0	0	0	5	1	10	2
Otros	4	10	19	53	17	25	31	32	108	107
TOTAL	15	28	139	375	92	139	128	110	558	400

Salud Mental 404 F

**20 Principales Motivos de Consulta de Psiquiatría por grupo de Edad y Sexo
enero – junio 2018**

CAUSA	45 – 59		60 – 64		65 o +		Total Fem.	Total mas	Total general
	f	m	f	m	f	m			
Distimia	129	20	75	6	150	16	465	84	549
Episodio depresivo grave sin síntomas psicóticos	271	28	45	2	44	5	427	79	506
Trastorno de ansiedad generalizada	51	33	40	7	65	18	215	144	359
Trastorno mixto de ansiedad y depresión	112	11	43	5	19	1	279	65	344
Perturbación de la actividad y de la atención	0	0	0	0	0	0	54	279	333
Trastorno de pánico [ansiedad paroxística episódica]	56	5	3	2	10	4	124	46	170
Trastornos del humor [afectivos], orgánicos	34	17	6	1	4	7	90	77	167
Episodio depresivo moderado	26	3	18	2	24	3	119	30	149
Esquizofrenia paranoide	22	40	10	7	6	5	56	73	129
Retraso mental leve, deterioro del comportamiento nulo o mínimo	7	4	0	2	1	3	46	72	118
Trastorno de somatización	61	16	1	0	7	5	80	34	114
Trastorno depresivo recurrente, episodio moderado presente	30	5	10	2	18	3	75	13	88
Retraso mental moderado, deterioro del comportamiento significativo, que requiere atención o tratamiento	1	0	0	0	1	0	32	34	66
Trastorno delirante [esquizofreniforme], orgánico	12	5	3	0	0	2	27	36	63
Otros trastornos fóbicos de ansiedad	3	16	0	1	0	0	18	38	56
Trastorno de la personalidad emocionalmente inestable	23	0	0	0	0	0	53	3	56
Demencia , no especificada	4	0	1	2	36	7	41	9	50
Trastornos de adaptación	10	10	3	1	7	1	26	22	48
Retraso mental moderado, deterioro del comportamiento nulo o mínimo	6	6	0	0	1	0	20	23	43
Episodio depresivo grave con síntomas psicóticos	12	1	7	0	0	0	34	4	38
Otros	84	90	46	21	117	66	426	404	830
TOTAL	954	310	311	61	510	146	2,707	1,569	4,276

Salud Mental 404 F

20 Principales Motivos de Consulta de Psicología enero – junio 2018

Código	Causa	Femenino	Masculino	Total	%
F432	Trastornos de adaptación	1,813	503	2,316	23.65
F411	Trastorno de ansiedad generalizada	529	211	740	7.56
F320	Episodio depresivo leve	548	159	707	7.22
F412	Trastorno mixto de ansiedad y depresión	477	105	582	5.94
F341	Distimia	379	177	556	5.68
Z032	Observación por sospecha de trastorno mental y del comportamiento	365	164	529	5.40
F172	Trastornos mentales y del comportamiento debidos al uso de tabaco, síndrome de dependencia	159	180	339	3.46
F431	Trastorno de estrés postraumático	277	42	319	3.26
F321	Episodio depresivo moderado	159	123	282	2.88
F99X	Trastorno mental, no especificado	133	53	186	1.90
F603	Trastorno de la personalidad emocionalmente inestable	151	12	163	1.66
F458	Otros trastornos somatomorfos	123	30	153	1.56
Z724	Problemas relacionados con la dieta y hábitos alimentarios inapropiados	129	24	153	1.56
F051	Delirio superpuesto a un cuadro de demencia	81	51	132	1.35
F450	Trastorno de somatización	89	33	122	1.25
Z524	Donante de riñón	69	38	107	1.09
Z21X	Estado de infección asintomática por el virus de la inmunodeficiencia humana [vih]	57	47	104	1.06
R458	Otros síntomas y signos que involucran el estado emocional	57	36	93	0.95
F329	Episodio depresivo, no especificado	53	32	85	0.87
Z768	Persona en contacto con los servicios de salud en otras circunstancias especificadas	42	26	68	0.69
	Otros	1,193	864	2,057	21.00
	TOTAL	6,883	2,910	9,793	100.00

Salud Mental 404 F

20 Principales Motivos de Consulta de Psicología por grupo de Edad y Sexo
enero – junio 2018

CAUSA	< 1		1 - 4		5 - 14		15 - 19		20 - 24		25 - 44	
	f	m	f	m	f	m	f	m	f	m	f	m
Trastornos de adaptación	1	0	4	0	54	40	160	109	176	25	662	109
Trastorno de ansiedad generalizada	0	1	0	0	6	9	42	18	30	33	219	104
Episodio depresivo leve	0	0	0	0	10	10	79	11	38	14	138	69
Trastorno mixto de ansiedad y depresión	0	0	0	0	8	5	27	17	32	10	202	39
Distimia	0	0	0	0	4	0	13	3	28	21	156	100
Observación por sospecha de trastorno mental y del comportamiento	0	0	1	2	14	33	19	15	19	12	112	49
Trastornos mentales y del comportamiento debidos al uso de tabaco, síndrome de dependencia	0	0	0	0	0	3	0	3	0	12	55	24
Trastorno de estrés postraumático	0	0	0	0	14	2	5	3	6	9	71	12
Episodio depresivo moderado	0	0	0	0	1	0	10	8	6	19	63	52
Trastorno mental, no especificado	0	0	0	0	1	0	7	5	16	8	46	23
Trastorno de la personalidad emocionalmente inestable	0	0	0	0	7	0	22	0	25	3	71	5
Otros trastornos somatomorfos	0	0	0	0	0	0	0	3	3	0	29	20
Problemas relacionados con la dieta y hábitos alimentarios inapropiados	0	0	1	0	0	0	3	0	1	0	37	17
Delirio superpuesto a un cuadro de demencia	0	0	0	0	0	0	0	0	0	0	1	0
Trastorno de somatización	0	0	0	1	4	7	3	12	8	0	33	11
Donante de riñón	0	0	0	0	0	0	0	0	10	15	38	23
Estado de infección asintomática por el virus de la inmunodeficiencia humana [vih]	1	4	10	8	12	16	13	16	5	1	11	2
Otros síntomas y signos que involucran el estado emocional	0	0	0	0	2	1	1	2	3	8	27	15
Episodio depresivo, no especificado	0	0	0	0	1	5	8	7	1	5	10	5
Persona en contacto con los servicios de salud en otras circunstancias especificadas	12	11	7	7	2	0	0	0	1	2	8	5
Otros	4	0	21	26	83	219	80	87	87	68	315	204
TOTAL	18	16	44	44	223	350	492	319	495	265	2,304	888

Salud Mental 404 F

**20 Principales Motivos de Consulta de Psicología por grupo de Edad y Sexo
enero – junio 2018**

CAUSA	45 – 59		60 – 64		65 o +		Total Fem.	Total mas	Total general
	f	m	f	m	f	m			
Trastornos de adaptación	475	128	101	36	180	56	1,813	503	2,316
Trastorno de ansiedad generalizada	158	29	48	10	26	7	529	211	740
Episodio depresivo leve	196	36	43	10	44	9	548	159	707
Trastorno mixto de ansiedad y depresión	161	25	26	5	21	4	477	105	582
Distimia	154	36	14	5	10	12	379	177	556
Observación por sospecha de trastorno mental y del comportamiento	153	27	16	15	31	11	365	164	529
Trastornos mentales y del comportamiento debidos al uso de tabaco, síndrome de dependencia	65	61	10	22	29	55	159	180	339
Trastorno de estrés postraumático	136	7	26	0	19	9	277	42	319
Episodio depresivo moderado	41	22	8	4	30	18	159	123	282
Trastorno mental, no especificado	38	10	5	3	20	4	133	53	186
Trastorno de la personalidad emocionalmente inestable	23	3	1	1	2	0	151	12	163
Otros trastornos somatomorfos	61	3	13	4	17	0	123	30	153
Problemas relacionados con la dieta y hábitos alimentarios inapropiados	72	5	12	1	3	1	129	24	153
Delirio superpuesto a un cuadro de demencia	0	1	7	0	73	50	81	51	132
Trastorno de somatización	35	2	6	0	0	0	89	33	122
Donante de riñón	21	0	0	0	0	0	69	38	107
Estado de infección asintomática por el virus de la inmunodeficiencia humana [vih]	5	0	0	0	0	0	57	47	104
Otros síntomas y signos que involucran el estado emocional	12	8	8	0	4	2	57	36	93
Episodio depresivo, no especificado	27	2	4	4	2	4	53	32	85
Persona en contacto con los servicios de salud en otras circunstancias especificadas	7	1	3	0	2	0	42	26	68
Otros	347	120	41	17	215	123	1,193	864	2,057
TOTAL	2,187	526	392	137	728	365	6,883	2,910	9,793

Salud Mental 404 F

Coordinación de Psicología

Atención Especializada

Actividad	Total	Hombres	Mujeres
Entrevista Psicológica	2,318	684	1,634
Referido y contrareferido	372	150	222
Aplicación de test psicométricos	539	227	312
Prescripción	0	0	0
Fármacos	74	69	5
Alcohol	23	21	2
Tabaco	372	206	166
Violencia familiar	0	0	0
Total	3,698	1,357	2,341

Salud Mental 404 F

Coordinación de Psicología

Psicoterapias

Actividad	Total	Hombres	Mujeres
Psicoterapia individual	5,029	1,055	3,974
Psicoterapia de apoyo	1,416	571	845
Psicoterapia psiconcológica	498	48	450
Psicoterapia breve y de emergencia	6	2	4
Psicoterapia familiar	150	70	80
Psicofisiológica	0	0	0
Psicoterapia de juego	36	24	12
Psicoterapia de juego en niños VIH	82	33	49
Psicoterapia de grupo	400	123	277
Hipnosis ercksoniana	0	0	0
Total	7,617	1,926	5,691

Salud Mental 404 F

Recursos Humanos

Categoría	Turno					Total
	Completo	Matutino	Vespertino	Nocturno	Sab, dom y fest	
Rama médica						
Jefe de servicios	0	1	0	0	0	1
Medico especialista A	0	4	0	0	0	4
Medico especialista C	0	3	1	0	0	4
Rama paramédica						
Técnico laboratorista A	0	1	1	0	0	2
Psicólogo clínico	0	16	3	0	0	19
Psicólogo especializado	0	3	1	0	0	4
Afanadora	0	1	0	0	0	1
Rama afín administrativa						
Apoyo administrativo en salud A 6	0	1	0	0	0	1
Total	0	30	6	0	0	36

Estomatología 404 I

Comparativo de Productividad enero – junio / 2017-2018

Actividad	2017				2018			
	Programado	Realizado	% de Avance	Calificación	Programado	Realizado	% de avance	Calificación
Consultas de primera vez	1,773	1,610	90.81	A	1,830	1,541	84.21	R
Consultas subsecuentes	6,890	7,979	115.81	V	7,180	6,958	96.91	A
Interconsultas		180				180		
Total	8,623	9,769	113.29	V	9,010	8,679	96.33	A
Intervenciones quirúrgicas	297	449	151.18	V	342	420	122.81	V
Procedimientos		5,608				6,176		

Otras actividades	2017	2018
Exodoncias	499	544
Tratamiento de ortodoncia y ortopedia funcional de los maxilares	3,010	2,694
Tratamientos periodontales (parodoncias)	775	678
Rehabilitación dental (obtunicaciones-amalgamas)	781	903
Tratamiento profilaxis	501	562
Impresiones dentales y modelos	252	212
Curaciones	306	494
Anestésias	4,496	5,872
Endodoncias	0	588
Total	10,620	12,547

Estomatología 404 I

20 Principales Motivos de Consulta enero – junio 2018

Código	Causa	Femenino	Masculino	Total	%
K021	Caries de la dentina	848	431	1,279	14.74
K076	Trastornos de la articulación temporomaxilar	934	195	1,129	13.01
K072	Anomalías de la relación entre los arcos dentarios	667	242	909	10.47
K053	Periodontitis crónica	547	299	846	9.75
K010	Dientes incluidos	461	282	743	8.56
K025	Caries con exposición pulpar	314	157	471	5.43
K071	Anomalías de la relación maxilobasilar	241	192	433	4.99
K083	Raíz dental retenida	255	173	428	4.93
K051	Gingivitis crónica	179	96	275	3.17
K040	Pulpitis	168	81	249	2.87
K073	Anomalías de la posición del diente	142	93	235	2.71
S026	Fractura del maxilar inferior	33	188	221	2.55
K022	Caries del cemento	116	61	177	2.04
K041	Necrosis de la pulpa	110	30	140	1.61
K036	Depósitos [acreciones] en los dientes	93	40	133	1.53
K028	Otras caries dentales	40	19	59	0.68
Q375	Fisura del paladar duro y del paladar blando con labio leporino, unilateral	19	39	58	0.67
K047	Absceso periapical sin fistula	36	21	57	0.66
K023	Caries dentaria detenida	40	16	56	0.65
K020	Caries limitada al esmalte	33	19	52	0.60
	Otros	397	332	729	8.40
	TOTAL	5,673	3,006	8,679	100.00

Estomatología 404 I

20 Principales Motivos de Consulta por grupo de Edad y Sexo enero – junio 2018

CAUSA	1 - 4		5 - 14		15 - 19		20 - 24		25 - 44	
	f	m	f	m	f	m	f	m	f	m
Caries de la dentina	2	1	25	7	46	35	102	53	276	200
Trastornos de la articulación temporomaxilar	1	0	5	1	21	10	40	20	254	72
Anomalías de la relación entre los arcos dentarios	2	0	27	16	193	65	253	88	150	66
Periodontitis crónica	0	1	1	0	4	9	19	8	139	69
Dientes incluidos	0	0	18	8	89	63	64	65	199	105
Caries con exposición pulpar	0	0	4	1	9	2	7	10	96	39
Anomalías de la relación maxilobasilar	0	0	12	12	44	74	94	52	83	49
Raíz dental retenida	0	0	2	1	2	3	8	9	49	59
Gingivitis crónica	1	0	1	3	9	9	34	13	77	48
Pulpitis	0	0	5	2	17	14	14	1	63	30
Anomalías de la posición del diente	0	0	7	5	55	28	40	32	37	26
Fractura del maxilar inferior	0	0	1	0	1	20	4	51	16	91
Caries del cemento	0	0	2	0	5	2	5	1	34	18
Necrosis de la pulpa	0	0	3	1	2	4	5	0	26	10
Depósitos [acreciones] en los dientes	0	0	2	1	8	3	8	9	18	13
Otras caries dentales	0	0	0	0	1	0	1	0	9	8
Fisura del paladar duro y del paladar blando con labio leporino, unilateral	0	0	2	1	9	12	5	9	2	17
Absceso periapical sin fistula	0	0	4	0	1	3	2	2	8	8
Caries dentaria detenida	0	0	1	0	0	0	0	0	16	8
Caries limitada al esmalte	0	0	1	2	5	6	5	3	11	6
Otros	0	7	32	18	25	55	31	36	109	83
TOTAL	6	9	155	79	546	417	741	462	1,672	1,025

Estomatología 404 I

20 Principales Motivos de Consulta por grupo de Edad y Sexo enero – junio 2018

CAUSA	45 – 59		60 - 64		65 o +		Total Fem.	Total mas	Total general
	f	m	f	m	f	m			
Caries de la dentina	254	68	66	33	77	34	848	431	1,279
Trastornos de la articulación temporomaxilar	374	43	127	16	112	33	934	195	1,129
Anomalías de la relación entre los arcos dentarios	42	2	0	0	0	5	667	242	909
Periodontitis crónica	220	122	70	34	94	56	547	299	846
Dientes incluidos	74	24	7	4	10	13	461	282	743
Caries con exposición pulpar	124	61	23	19	51	25	314	157	471
Anomalías de la relación maxilobasilar	6	4	1	0	1	1	241	192	433
Raíz dental retenida	96	43	21	20	77	38	255	173	428
Gingivitis crónica	36	8	6	3	15	12	179	96	275
Pulpitis	50	19	9	5	10	10	168	81	249
Anomalías de la posición del diente	3	1	0	0	0	1	142	93	235
Fractura del maxilar inferior	6	22	3	3	2	1	33	188	221
Caries del cemento	42	14	10	14	18	12	116	61	177
Necrosis de la pulpa	50	10	8	0	16	5	110	30	140
Depósitos [acreciones] en los dientes	33	9	9	1	15	4	93	40	133
Otras caries dentales	19	2	4	5	6	4	40	19	59
Fisura del paladar duro y del paladar blando con labio leporino, unilateral	1	0	0	0	0	0	19	39	58
Absceso periapical sin fistula	13	6	2	1	6	1	36	21	57
Caries dentaria detenida	18	2	1	2	4	4	40	16	56
Caries limitada al esmalte	8	1	1	0	2	1	33	19	52
Otros	113	70	27	19	60	44	397	332	729
TOTAL	1,582	531	395	179	576	304	5,673	3,006	8,679

Estomatología 404 I

20 Principales Cirugías y Procedimientos enero – junio 2018

Código	Causa	Femenino	Masculino	Total
247X	Aplicación de dispositivo ortodontico	1,060	540	1,600
23.49	Otra restauración dental	600	325	925
89.31	Examen dental	495	383	878
96.54	Eliminación de sarro, pulido y desbridamiento de dientes	367	193	560
23.09	Extracción de otro diente	329	213	542
23.71	Tratamiento de conducto radicular con irrigación	217	91	308
23.19	Otra extracción quirúrgica de diente	188	112	300
00.F9	Curación de herida	179	113	292
23.70	Conducto radicular, no especificado de otra manera	205	73	278
27.29	Otros procedimientos diagnósticos sobre cavidad oral	171	41	212
97.38	Retirada de suturas de cabeza y cuello (retirada de puntos)	118	81	199
87.12	Otra radiografía dental	126	49	175
00.F1	Ajuste de aparatos ortomaxilofaciales	46	14	60
00.F6	Colocación de aparatos ortomaxilofaciales	25	11	36
27.24	Biopsia de boca, estructura no especificada	16	15	31
242X	Gingivoplastia	23	7	30
89.08	Otra consulta	11	17	28
76.73	Reducción cerrada de fractura maxilar	0	20	20
23.73	Apicectomia	15	4	19
27.99	Otras operaciones sobre la cavidad oral	2	13	15
	Otros	39	49	88
	TOTAL	4,232	2,364	6,596

Estomatología 404 I

20 Principales Cirugías y Procedimientos por grupo de Edad y Sexo enero – junio 2018

CAUSA	1 - 4		5 - 14		15 - 19		20 - 24		25 - 44	
	f	m	f	m	f	m	f	m	f	m
Aplicación de dispositivo ortodontico	1	1	36	26	276	167	369	178	262	151
Otra restauración dental	0	1	26	4	44	26	72	46	190	144
Examen dental	1	2	11	11	28	62	52	48	161	137
Eliminación de sarro, pulido y desbridamiento de dientes	0	0	3	2	12	14	32	23	113	66
Extracción de otro diente	0	0	3	2	9	1	15	20	70	62
Tratamiento de conducto radicular con irrigación	0	0	7	3	22	16	15	1	79	35
Otra extracción quirúrgica de diente	0	0	6	2	48	34	37	24	71	34
Curación de herida	1	0	0	0	11	15	19	15	65	42
Conducto radicular, no especificado de otra manera	0	0	5	0	6	3	10	5	51	23
Otros procedimientos diagnósticos sobre cavidad oral	0	0	5	0	18	3	17	8	50	16
Retirada de suturas de cabeza y cuello (retirada de puntos)	0	1	6	2	23	21	15	13	32	26
Otra radiografía dental	0	0	6	0	4	5	6	1	56	26
Ajuste de aparatos ortomaxilofaciales	0	0	7	0	14	5	7	2	12	7
Colocación de aparatos ortomaxilofaciales	0	0	3	2	9	3	5	2	4	4
Biopsia de boca, estructura no especificada	0	0	2	0	0	3	1	1	2	3
Gingivoplastia	0	0	0	0	1	1	1	0	5	3
Otra consulta	0	0	0	0	0	0	0	0	2	4
Reducción cerrada de fractura maxilar	0	0	0	0	0	4	0	5	0	8
Apicectomia	0	0	1	0	1	0	1	0	4	2
Otras operaciones sobre la cavidad oral	0	0	0	0	0	1	0	3	1	9
Otros	0	0	3	5	1	5	7	14	17	15
Total	3	5	130	59	527	389	681	409	1,247	817

Estomatología 404 I

20 Principales Cirugías y Procedimientos por grupo de Edad y Sexo enero – junio 2018

CAUSA	45 – 59		60 - 64		65 o +		Total Fem.	Total mas	Total general
	f	m	f	m	f	m			
Aplicación de dispositivo ortodontico	92	3	14	3	10	11	1,060	540	1,600
Otra restauración dental	187	50	41	27	40	27	600	325	925
Examen dental	139	63	34	21	69	39	495	383	878
Eliminación de sarro, pulido y desbridamiento de dientes	138	58	37	11	32	19	367	193	560
Extracción de otro diente	113	64	32	35	87	29	329	213	542
Tratamiento de conducto radicular con irrigación	66	19	13	4	15	13	217	91	308
Otra extracción quirúrgica de diente	21	7	2	5	3	6	188	112	300
Curación de herida	51	25	16	2	16	14	179	113	292
Conducto radicular, no especificado de otra manera	89	29	22	4	22	9	205	73	278
Otros procedimientos diagnósticos sobre cavidad oral	59	4	14	5	8	5	171	41	212
Retirada de suturas de cabeza y cuello (retirada de puntos)	34	10	5	4	3	4	118	81	199
Otra radiografía dental	36	12	12	1	6	4	126	49	175
Ajuste de aparatos ortomaxilofaciales	6	0	0	0	0	0	46	14	60
Colocación de aparatos ortomaxilofaciales	3	0	1	0	0	0	25	11	36
Biopsia de boca, estructura no especificada	7	3	3	1	1	4	16	15	31
Gingivoplastia	12	2	3	0	1	1	23	7	30
Otra consulta	5	13	0	0	4	0	11	17	28
Reducción cerrada de fractura maxilar	0	3	0	0	0	0	0	20	20
Apicectomia	7	1	0	0	1	1	15	4	19
Otras operaciones sobre la cavidad oral	0	0	0	0	1	0	2	13	15
Otros	7	6	1	3	3	1	39	49	88
Total	1,072	372	250	126	322	187	4,232	2,364	6,596

Estomatología 404 I

Productividad de Laser enero – junio 2018

SERVICIO	TOTAL
Endodoncia	4
Endodoncia con laser	32
Gingivectomia	0
Desensibilización laser dental	24
Amalgamas laser	0
Apicectomia	0
Toma de radiografía periapical	111
Terapia de endodoncia con laser	0
Obturación de resina laser	41
Curación inicio de endodncias	0
Total	212

Estomatología 404 I (Recursos Humanos)

Categoría	Turno				
	Matutino	Vespertino	Nocturno	Sab, dom y fest	Total
Rama médica					
Cirujano dentista especializado	2	0	0	0	2
Medico general A	1	0	0	0	1
Cirujano dentista A	6	1	0	0	7
Cirujano maxilofacial	3	0	0	0	3
Cirujano dentista B	2	0	0	0	2
Cirujano dentista C	2	0	0	0	2
Rama de enfermería					
Enfermera jefe de servicios	2	0	0	0	2
Enfermera general titulada C	1	1	0	0	2
Rama Paramédica					
Afanadora	1	0	0	0	1
Rama afin administrativa					
Apoyo administrativo en salud A 4	3	0	0	0	3
Total	23	2	0	0	25

Infectología 405 A

Comparativo de Productividad enero – junio / 2017-2018

Actividad	2017				2018			
	Programado	Realizado	% de Avance	Calificación	Programado	Realizado	% de Avance	Calificación
Consulta de primera vez	534	513	96.07	A	858	419	48.83	R
Consulta subsecuente	1,364	1,394	102.20	V	1,792	1,224	68.30	R
Interconsultas		1,006				1,388		
Total	1,898	2,913	153.48	V	2,650	3,031	114.38	V
Ingresos		171				145		
Egresos	181	172	95.03	A	173	144	83.24	R
Intervención quirúrgica	0	0	0.00	R	0	0	0.00	R
Procedimientos		0				0		
Días paciente	3,655	2,621	71.71	R	3,073	2,530	82.33	R
Días cama	4,732	4,862	102.75	V	4,706	4,706	100.00	V
Porcentaje de ocupación	77.24	53.91	69.80	R	65.30	53.76	82.33	R

Infectología 405

20 Principales Motivos de Consulta enero – junio 2018

Código	Causa	Femenino	Masculino	Total	%
B24X	Enfermedad por virus de la inmunodeficiencia humana [vih], sin otra especificación	35	170	205	6.76
A41801	Sepsis abdominal	82	88	170	5.61
J18902	Neumonías nosocomial o asociada a cuidados de la salud	71	85	156	5.15
B208	Enfermedad por vih, resultante en otras enfermedades infecciosas o parasitarias	9	126	135	4.45
B227	Enfermedad por vih, resultante en enfermedades múltiples clasificadas en otra parte	19	90	109	3.60
N390	Infección de vías urinarias, sitio no especificado	52	34	86	2.84
B182	Hepatitis viral tipo c crónica	37	42	79	2.61
B238	Enfermedad por vih, resultante en otras afecciones especificadas	12	67	79	2.61
N110	Pielonefritis crónica no obstructiva asociada con reflujo	36	24	60	1.98
N39001	Infección urinaria del tracto superior	37	19	56	1.85
J159	Neumonía bacteriana, no especificada	27	27	54	1.78
D24X	Tumor benigno de la mama	51	0	51	1.68
L031	Celulitis de otras partes de los miembros	24	27	51	1.68
N640	Fisura y fistula del pezón	50	0	50	1.65
R509	Fiebre, no especificada	9	41	50	1.65
K830	Colangitis	14	28	42	1.39
L033	Celulitis del tronco	16	22	38	1.25
Y95X	Afección nosocomial	19	16	35	1.15
R17X	Ictericia no especificada	12	21	33	1.09
A41802	Sepsis bacteriana relacionada a catéter	11	20	31	1.02
	Otros	708	753	1,461	48.20
	TOTAL	1,331	1,700	3,031	100.00

Patologías determinadas conforme al 97.08% de los diagnósticos capturados

Infectología 405

20 Principales Motivos de Consulta por Grupo de Edad y Sexo enero – junio 2018

Causa	1 - 4		5 - 14		15 - 19		20 - 24		25 - 44	
	f	m	f	m	f	m	f	m	f	m
Enfermedad por virus de la inmunodeficiencia humana [vih], sin otra especificación	0	0	0	1	3	0	1	9	13	101
Sepsis abdominal	0	0	0	0	4	1	2	2	17	35
Neumonías nosocomial o asociada a cuidados de la salud	0	0	0	0	2	1	1	9	17	16
Enfermedad por vih, resultante en otras enfermedades infecciosas o parasitarias	0	0	0	0	0	4	0	9	5	81
Enfermedad por vih, resultante en enfermedades múltiples clasificadas en otra parte	0	0	0	0	0	3	2	1	10	62
Infección de vías urinarias, sitio no especificado	0	0	0	0	0	0	4	1	12	4
Hepatitis viral tipo c crónica	0	0	0	0	0	0	0	1	13	18
Enfermedad por vih, resultante en otras afecciones especificadas	0	0	0	0	0	0	0	1	7	44
Pielonefritis crónica no obstructiva asociada con reflujo	0	0	0	0	3	0	3	0	7	6
Infección urinaria del tracto superior	0	0	0	0	0	0	2	0	15	4
Neumonía bacteriana, no especificada	0	0	0	0	3	0	0	3	3	4
Tumor benigno de la mama	0	0	0	0	0	0	1	0	45	0
Celulitis de otras partes de los miembros	0	0	0	0	0	0	0	1	5	10
Fisura y fistula del pezón	0	0	0	0	0	0	4	0	35	0
Fiebre, no especificada	0	0	1	0	0	0	2	1	2	31
Colangitis	0	0	0	0	0	0	1	1	3	6
Celulitis del tronco	0	0	0	0	0	0	0	2	3	10
Afección nosocomial	0	0	0	1	0	0	0	0	2	5
Ictericia no especificada	0	0	0	0	0	0	1	0	3	9
Sepsis bacteriana relacionada a catéter	0	0	0	0	0	0	2	1	5	10
Otros	0	0	4	2	23	16	57	46	241	352
Total	0	0	5	4	38	25	83	88	463	808

Infectología 405

20 Principales Motivos de Consulta por Grupo de Edad y Sexo enero – junio 2018

Causa	45 - 59		60 - 64		65 o +		Total fem	Total mas.	Total gral.
	f	m	f	m	f	m			
Enfermedad por virus de la inmunodeficiencia humana [vih], sin otra especificación	15	46	1	7	2	6	35	170	205
Sepsis abdominal	29	34	17	1	13	15	82	88	170
Neumonías nosocomial o asociada a cuidados de la salud	29	26	9	4	13	29	71	85	156
Enfermedad por vih, resultante en otras enfermedades infecciosas o parasitarias	4	26	0	5	0	1	9	126	135
Enfermedad por vih, resultante en enfermedades múltiples clasificadas en otra parte	5	18	1	1	1	5	19	90	109
Infección de vías urinarias, sitio no especificado	9	1	11	4	16	24	52	34	86
Hepatitis viral tipo c crónica	15	14	5	8	4	1	37	42	79
Enfermedad por vih, resultante en otras afecciones especificadas	3	20	1	2	1	0	12	67	79
Pielonefritis crónica no obstructiva asociada con reflujo	10	7	6	3	7	8	36	24	60
Infección urinaria del tracto superior	9	7	2	1	9	7	37	19	56
Neumonía bacteriana, no especificada	3	7	5	3	13	10	27	27	54
Tumor benigno de la mama	5	0	0	0	0	0	51	0	51
Celulitis de otras partes de los miembros	12	8	3	5	4	3	24	27	51
Fisura y fistula del pezón	3	0	6	0	2	0	50	0	50
Fiebre, no especificada	2	8	2	1	0	0	9	41	50
Colangitis	3	6	3	5	4	10	14	28	42
Celulitis del tronco	8	8	0	0	5	2	16	22	38
Afección nosocomial	8	3	2	3	7	4	19	16	35
Ictericia no especificada	5	5	0	0	3	7	12	21	33
Sepsis bacteriana relacionada a catéter	2	3	1	2	1	4	11	20	31
Otros	228	192	61	56	94	89	708	753	1,461
Total	407	439	136	111	199	225	1,331	1,700	3,031

Infectología 405

20 Principales Motivos de Egresos enero – junio 2018

Código	Causa	Femenino	Masculino	Total
B200	Enfermedad por vih, resultante en infección por micobacterias	2	40	42
B24X	Enfermedad por virus de la inmunodeficiencia humana [vih], sin otra especificación	3	11	14
B205	Enfermedad por vih, resultante en otras micosis	3	6	9
B208	Enfermedad por vih, resultante en otras enfermedades infecciosas o parasitarias	0	6	6
A419	Sepsis, no especificada	1	3	4
B202	Enfermedad por vih, resultante en enfermedad por citomegalovirus	0	4	4
B206	Enfermedad por vih, resultante en neumonía por pneumocystis carinii	1	3	4
A170	Meningitis tuberculosa	0	3	3
B222	Enfermedad por vih, resultante en síndrome caquético	0	3	3
A179	Tuberculosis del sistema nervioso, no especificada	0	2	2
A86X	Encefalitis viral, no especificada	2	0	2
B204	Enfermedad por vih, resultante en candidiasis	0	2	2
B238	Enfermedad por vih, resultante en otras afecciones especificadas	0	2	2
E872	Acidosis	0	2	2
K750	Absceso del hígado	0	2	2
R572	Choque séptico	1	1	2
A020	Enteritis debida a salmonella	0	1	1
A190	Tuberculosis miliar aguda de un solo sitio especificado	0	1	1
A415	Sepsis debida a otros organismos gramnegativos	0	1	1
A418	Otras sepsis especificadas	0	1	1
	Otros	13	24	37
	TOTAL	26	118	144

Infectología 405

**20 Diagnósticos de Egreso por Grupo de Edad y Sexo más frecuente
enero – junio 2018**

Causa	1 - 4		5 - 14		15 - 19		20 - 24		25 - 44	
	f	m	f	m	f	m	f	m	f	m
Enfermedad por vih, resultante en infección por micobacterias	0	0	0	0	0	0	0	2	1	32
Enfermedad por virus de la inmunodeficiencia humana [vih], sin otra especificación	0	0	0	0	0	0	0	2	1	8
Enfermedad por vih, resultante en otras micosis	0	0	0	0	0	0	0	1	3	4
Enfermedad por vih, resultante en otras enfermedades infecciosas o parasitarias	0	0	0	0	0	0	0	1	0	5
Sepsis, no especificada	0	0	0	0	0	0	0	0	1	1
Enfermedad por vih, resultante en enfermedad por citomegalovirus	0	0	0	0	0	0	0	0	0	4
Enfermedad por vih, resultante en neumonía por pneumocystis carinii	0	0	0	0	0	0	0	1	1	2
Meningitis tuberculosa	0	0	0	0	0	0	0	1	0	2
Enfermedad por vih, resultante en síndrome caquético	0	0	0	0	0	0	0	3	0	0
Tuberculosis del sistema nervioso, no especificada	0	0	0	0	0	0	0	1	0	1
Encefalitis viral, no especificada	0	0	0	0	0	0	0	0	2	0
Enfermedad por vih, resultante en candidiasis	0	0	0	0	0	0	0	0	0	2
Enfermedad por vih, resultante en otras afecciones especificadas	0	0	0	0	0	0	0	0	0	1
Acidosis	0	0	0	0	0	0	0	0	0	1
Absceso del hígado	0	0	0	0	0	0	0	0	0	1
Choque séptico	0	0	0	0	0	0	0	0	0	1
Enteritis debida a salmonella	0	0	0	0	0	0	0	0	0	1
Tuberculosis miliar aguda de un solo sitio especificado	0	0	0	0	0	0	0	0	0	1
Sepsis debida a otros organismos gramnegativos	0	0	0	0	0	0	0	0	0	1
Otras sepsis especificadas	0	0	0	0	0	0	0	1	0	0
Otros	0	0	0	0	0	1	1	1	6	15
Total	0	0	0	0	0	1	1	14	15	83

Infectología 405

**20 Diagnósticos de Egreso por Grupo de Edad y Sexo más frecuente
enero – junio 2018**

Causa	45 - 59		60 - 64		65 o +		Total fem	Total mas.	Total gral.
	f	m	f	m	f	m			
Enfermedad por vih, resultante en infección por micobacterias	0	5	1	0	0	1	2	40	42
Enfermedad por virus de la inmunodeficiencia humana [vih], sin otra especificación	2	1	0	0	0	0	3	11	14
Enfermedad por vih, resultante en otras micosis	0	1	0	0	0	0	3	6	9
Enfermedad por vih, resultante en otras enfermedades infecciosas o parasitarias	0	0	0	0	0	0	0	6	6
Sepsis, no especificada	0	0	0	1	0	1	1	3	4
Enfermedad por vih, resultante en enfermedad por citomegalovirus	0	0	0	0	0	0	0	4	4
Enfermedad por vih, resultante en neumonía por pneumocystis carinii	0	0	0	0	0	0	1	3	4
Meningitis tuberculosa	0	0	0	0	0	0	0	3	3
Enfermedad por vih, resultante en síndrome caquético	0	0	0	0	0	0	0	3	3
Tuberculosis del sistema nervioso, no especificada	0	0	0	0	0	0	0	2	2
Encefalitis viral, no especificada	0	0	0	0	0	0	2	0	2
Enfermedad por vih, resultante en candidiasis	0	0	0	0	0	0	0	2	2
Enfermedad por vih, resultante en otras afecciones especificadas	0	1	0	0	0	0	0	2	2
Acidosis	0	1	0	0	0	0	0	2	2
Absceso del hígado	0	0	0	0	0	1	0	2	2
Choque séptico	0	0	1	0	0	0	1	1	2
Enteritis debida a salmonella	0	0	0	0	0	0	0	1	1
Tuberculosis miliar aguda de un solo sitio especificado	0	0	0	0	0	0	0	1	1
Sepsis debida a otros organismos gramnegativos	0	0	0	0	0	0	0	1	1
Otras sepsis especificadas	0	0	0	0	0	0	0	1	1
Otros	4	4	0	2	2	1	13	24	37
Total	6	13	2	3	2	4	26	118	144

Infectología 405

Principales Causas de Defunción enero – junio 2018

Código	Causa	Femenino	Masculino	Total
A419	Sepsis, no especificada	1	3	4
B200	Enfermedad por vih, resultante en infección por micobacterias	0	2	2
B205	Enfermedad por vih, resultante en otras micosis	0	2	2
B206	Enfermedad por vih, resultante en neumonía por pneumocystis carinii	1	1	2
B24X	Enfermedad por virus de la inmunodeficiencia humana [vih], sin otra especificación	0	2	2
E872	Acidosis	0	2	2
R572	Choque séptico	1	1	2
A170	Meningitis tuberculosa	0	1	1
A190	Tuberculosis miliar aguda de un solo sitio especificado	0	1	1
A415	Sepsis debida a otros organismos gramnegativos	0	1	1
A418	Otras sepsis especificadas	0	1	1
A499	Infección bacteriana, no especificada	0	1	1
A86X	Encefalitis viral, no especificada	1	0	1
B202	Enfermedad por vih, resultante en enfermedad por citomegalovirus	0	1	1
B207	Enfermedad por vih, resultante en infecciones múltiples	0	1	1
B211	Enfermedad por vih, resultante en linfoma de burkitt	0	1	1
B220	Enfermedad por vih, resultante en encefalopatía	0	1	1
I339	Endocarditis aguda, no especificada	0	1	1
I490	Fibrilación y aleteo ventricular	0	1	1
J322	Sinusitis etmoidal crónica	0	1	1
	Otros	3	3	6
	TOTAL	7	28	35

Infectología 405

**Principales Causas de Defunción mas frecuentes por Grupo de Edad y Sexo
enero – junio 2018**

Causa	1 - 4		5 - 14		15 - 19		20 - 24		25 - 44	
	f	m	f	m	f	m	f	m	f	m
Sepsis, no especificada	0	0	0	0	0	0	0	0	1	1
Enfermedad por vih, resultante en infección por micobacterias	0	0	0	0	0	0	0	0	0	0
Enfermedad por vih, resultante en otras micosis	0	0	0	0	0	0	0	1	0	0
Enfermedad por vih, resultante en neumonía por pneumocystis carinii	0	0	0	0	0	0	0	0	1	1
Enfermedad por virus de la inmunodeficiencia humana [vih], sin otra especificación	0	0	0	0	0	0	0	0	0	2
Acidosis	0	0	0	0	0	0	0	0	0	1
Choque séptico	0	0	0	0	0	0	0	0	0	1
Meningitis tuberculosa	0	0	0	0	0	0	0	1	0	0
Tuberculosis miliar aguda de un solo sitio especificado	0	0	0	0	0	0	0	0	0	1
Sepsis debida a otros organismos gramnegativos	0	0	0	0	0	0	0	0	0	1
Otras sepsis especificadas	0	0	0	0	0	0	0	1	0	0
Infección bacteriana, no especificada	0	0	0	0	0	1	0	0	0	0
Encefalitis viral, no especificada	0	0	0	0	0	0	0	0	1	0
Enfermedad por vih, resultante en enfermedad por citomegalovirus	0	0	0	0	0	0	0	0	0	1
Enfermedad por vih, resultante en infecciones múltiples	0	0	0	0	0	0	0	0	0	1
Enfermedad por vih, resultante en linfoma de burkitt	0	0	0	0	0	0	0	0	0	1
Enfermedad por vih, resultante en encefalopatía	0	0	0	0	0	0	0	0	0	0
Endocarditis aguda, no especificada	0	0	0	0	0	0	0	0	0	0
Fibrilación y aleteo ventricular	0	0	0	0	0	0	0	0	0	0
Sinusitis etmoidal crónica	0	0	0	0	0	0	0	0	0	0
Otros	0	0	0	0	0	0	0	0	2	3
Total	0	0	0	0	0	1	0	3	5	14

Infectología 405

**Principales Causas de Defunción mas frecuentes por Grupo de Edad y Sexo
enero – junio 2018**

Causa	45 - 59		60 - 64		65 o +		Total fem	Total mas.	Total gral.
	f	m	f	m	f	m			
Sepsis, no especificada	0	0	0	1	0	1	1	3	4
Enfermedad por vih, resultante en infección por micobacterias	0	1	0	0	0	1	0	2	2
Enfermedad por vih, resultante en otras micosis	0	1	0	0	0	0	0	2	2
Enfermedad por vih, resultante en neumonía por pneumocystis carinii	0	0	0	0	0	0	1	1	2
Enfermedad por virus de la inmunodeficiencia humana [vih], sin otra especificación	0	0	0	0	0	0	0	2	2
Acidosis	0	1	0	0	0	0	0	2	2
Choque séptico	0	0	1	0	0	0	1	1	2
Meningitis tuberculosa	0	0	0	0	0	0	0	1	1
Tuberculosis miliar aguda de un solo sitio especificado	0	0	0	0	0	0	0	1	1
Sepsis debida a otros organismos gramnegativos	0	0	0	0	0	0	0	1	1
Otras sepsis especificadas	0	0	0	0	0	0	0	1	1
Infección bacteriana, no especificada	0	0	0	0	0	0	0	1	1
Encefalitis viral, no especificada	0	0	0	0	0	0	1	0	1
Enfermedad por vih, resultante en enfermedad por citomegalovirus	0	0	0	0	0	0	0	1	1
Enfermedad por vih, resultante en infecciones múltiples	0	0	0	0	0	0	0	1	1
Enfermedad por vih, resultante en linfoma de burkitt	0	0	0	0	0	0	0	1	1
Enfermedad por vih, resultante en encefalopatía	0	1	0	0	0	0	0	1	1
Endocarditis aguda, no especificada	0	0	0	1	0	0	0	1	1
Fibrilación y aleteo ventricular	0	1	0	0	0	0	0	1	1
Sinusitis etmoidal crónica	0	1	0	0	0	0	0	1	1
Otros	1	0	0	0	0	0	3	3	6
Total	1	6	1	2	0	2	7	28	35

Terapia Intensiva de Infectología 405

Principales Causas de Egresos de Terapia enero – junio 2018

Código	Causa	Femenino	Masculino	Total
A419	Sepsis, no especificada	2	5	7
B200	Enfermedad por vih, resultante en infección por micobacterias	0	5	5
R572	Choque séptico	1	4	5
R571	Choque hipovolémico	2	2	4
B206	Enfermedad por vih, resultante en neumonía por pneumocystis carinii	0	3	3
A170	Meningitis tuberculosa	0	2	2
A418	Otras sepsis especificadas	0	2	2
A499	Infección bacteriana, no especificada	0	2	2
A86X	Encefalitis viral, no especificada	2	0	2
B202	Enfermedad por vih, resultante en enfermedad por citomegalovirus	0	2	2
B24X	Enfermedad por virus de la inmunodeficiencia humana [vih], sin otra especificación	0	2	2
J155	Neumonía debida a escherichia coli	0	2	2
J322	Sinusitis etmoidal crónica	0	2	2
N185	Enfermedad renal crónica, etapa 5	2	0	2
A048	Otras infecciones intestinales bacterianas especificadas	1	0	1
A171	Tuberculoma meníngeo	0	1	1
A190	Tuberculosis miliar aguda de un solo sitio especificado	0	1	1
A415	Sepsis debida a otros organismos gramnegativos	0	1	1
B207	Enfermedad por vih, resultante en infecciones múltiples	0	1	1
B211	Enfermedad por vih, resultante en linfoma de burkitt	0	1	1
	Otros	6	19	25
TOTAL		16	57	73

Terapia Intensiva de Infectología 405

**Principales Causas de Egresos de Terapia mas frecuentes por Grupo de Edad y Sexo
enero – junio 2018**

Causa	15 - 19		20 - 24		25 - 44		45 - 59	
	f	m	f	m	f	m	f	m
Sepsis, no especificada	0	0	0	0	1	1	0	0
Enfermedad por vih, resultante en infección por micobacterias	0	0	0	0	0	3	0	2
Choque séptico	0	0	0	0	0	2	0	2
Choque hipovolémico	0	0	0	1	0	0	1	0
Enfermedad por vih, resultante en neumonía por pneumocystis carinii	0	0	0	0	0	3	0	0
Meningitis tuberculosa	0	0	0	1	0	1	0	0
Otras sepsis especificadas	0	0	0	1	0	0	0	0
Infección bacteriana, no especificada	0	1	0	0	0	1	0	0
Encefalitis viral, no especificada	0	0	0	0	2	0	0	0
Enfermedad por vih, resultante en enfermedad por citomegalovirus	0	0	0	0	0	2	0	0
Enfermedad por virus de la inmunodeficiencia humana [vih], sin otra especificación	0	0	0	0	0	2	0	0
Neumonía debida a escherichia coli	0	0	0	0	0	0	0	2
Sinusitis etmoidal crónica	0	0	0	0	0	0	0	2
Enfermedad renal crónica, etapa 5	0	0	0	0	2	0	0	0
Otras infecciones intestinales bacterianas especificadas	0	0	0	0	1	0	0	0
Tuberculoma meníngeo	0	0	0	0	0	1	0	0
Tuberculosis miliar aguda de un solo sitio especificado	0	0	0	0	0	1	0	0
Sepsis debida a otros organismos gramnegativos	0	0	0	0	0	1	0	0
Enfermedad por vih, resultante en infecciones múltiples	0	0	0	0	0	1	0	0
Enfermedad por vih, resultante en linfoma de burkitt	0	0	0	0	0	1	0	0
Otros	0	0	1	1	3	7	1	8
Total	0	1	1	4	9	27	2	16

Terapia Intensiva de Infectología 405

**Principales Causas de Egresos de Terapia mas frecuentes por Grupo de Edad y Sexo
enero – junio 2018**

Causa	60 - 64		65 o +		Total fem	Total mas.	Total gral.
	f	m	f	m			
Sepsis, no especificada	0	2	1	2	2	5	7
Enfermedad por vih, resultante en infección por micobacterias	0	0	0	0	0	5	5
Choque séptico	1	0	0	0	1	4	5
Choque hipovolémico	1	0	0	1	2	2	4
Enfermedad por vih, resultante en neumonía por pneumocystis carinii	0	0	0	0	0	3	3
Meningitis tuberculosa	0	0	0	0	0	2	2
Otras sepsis especificadas	0	0	0	1	0	2	2
Infección bacteriana, no especificada	0	0	0	0	0	2	2
Encefalitis viral, no especificada	0	0	0	0	2	0	2
Enfermedad por vih, resultante en enfermedad por citomegalovirus	0	0	0	0	0	2	2
Enfermedad por virus de la inmunodeficiencia humana [vih], sin otra especificación	0	0	0	0	0	2	2
Neumonía debida a escherichia coli	0	0	0	0	0	2	2
Sinusitis etmoidal crónica	0	0	0	0	0	2	2
Enfermedad renal crónica, etapa 5	0	0	0	0	2	0	2
Otras infecciones intestinales bacterianas especificadas	0	0	0	0	1	0	1
Tuberculoma meníngeo	0	0	0	0	0	1	1
Tuberculosis miliar aguda de un solo sitio especificado	0	0	0	0	0	1	1
Sepsis debida a otros organismos gramnegativos	0	0	0	0	0	1	1
Enfermedad por vih, resultante en infecciones múltiples	0	0	0	0	0	1	1
Enfermedad por vih, resultante en linfoma de burkitt	0	0	0	0	0	1	1
Otros	0	1	1	2	6	19	25
Total	2	3	2	6	16	57	73

Terapia Intensiva de Infectología 405

Principales Causas de Defunción de Terapia enero – junio 2018

Código	Causa	Femenino	Masculino	Total
A419	Sepsis, no especificada	2	4	6
R572	Choque séptico	1	4	5
R571	Choque hipovolémico	2	2	4
A499	Infección bacteriana, no especificada	0	2	2
B200	Enfermedad por vih, resultante en infección por micobacterias	0	2	2
B24X	Enfermedad por virus de la inmunodeficiencia humana [vih], sin otra especificación	0	2	2
A048	Otras infecciones intestinales bacterianas especificadas	1	0	1
A170	Meningitis tuberculosa	0	1	1
A171	Tuberculoma meníngeo	0	1	1
A190	Tuberculosis miliar aguda de un solo sitio especificado	0	1	1
A415	Sepsis debida a otros organismos gramnegativos	0	1	1
A418	Otras sepsis especificadas	0	1	1
A86X	Encefalitis viral, no especificada	1	0	1
B206	Enfermedad por vih, resultante en neumonía por pneumocystis carinii	0	1	1
B207	Enfermedad por vih, resultante en infecciones múltiples	0	1	1
B211	Enfermedad por vih, resultante en linfoma de burkitt	0	1	1
B220	Enfermedad por vih, resultante en encefalopatía	0	1	1
I339	Endocarditis aguda, no especificada	0	1	1
I490	Fibrilación y aleteo ventricular	0	1	1
J155	Neumonía debida a escherichia coli	0	1	1
	Otros	2	3	5
TOTAL		9	31	40

Terapia Intensiva de Infectología 405

**Principales Causas de Defunción de Terapia mas frecuentes por Grupo de Edad y Sexo
enero – junio 2018**

Causa	20 - 24		25 - 44		45 - 59	
	f	m	f	m	f	m
Sepsis, no especificada	0	0	1	1	0	0
Choque séptico	0	0	0	2	0	2
Choque hipovolémico	0	1	0	0	1	0
Infección bacteriana, no especificada	0	1	0	1	0	0
Enfermedad por vih, resultante en infección por micobacterias	0	0	0	0	0	2
Enfermedad por virus de la inmunodeficiencia humana [vih], sin otra especificación	0	0	0	2	0	0
Otras infecciones intestinales bacterianas especificadas	0	0	1	0	0	0
Meningitis tuberculosa	0	1	0	0	0	0
Tuberculoma meníngeo	0	0	0	1	0	0
Tuberculosis miliar aguda de un solo sitio especificado	0	0	0	1	0	0
Sepsis debida a otros organismos gramnegativos	0	0	0	1	0	0
Otras sepsis especificadas	0	1	0	0	0	0
Encefalitis viral, no especificada	0	0	1	0	0	0
Enfermedad por vih, resultante en neumonía por pneumocystis carinii	0	0	0	1	0	0
Enfermedad por vih, resultante en infecciones múltiples	0	0	0	1	0	0
Enfermedad por vih, resultante en linfoma de burkitt	0	0	0	1	0	0
Enfermedad por vih, resultante en encefalopatía	0	0	0	0	0	1
Endocarditis aguda, no especificada	0	0	0	0	0	0
Fibrilación y aleteo ventricular	0	0	0	0	0	1
Neumonía debida a escherichia coli	0	0	0	0	0	1
Otros	0	0	2	1	0	1
Total	0	4	5	13	1	8

Terapia Intensiva de Infectología 405

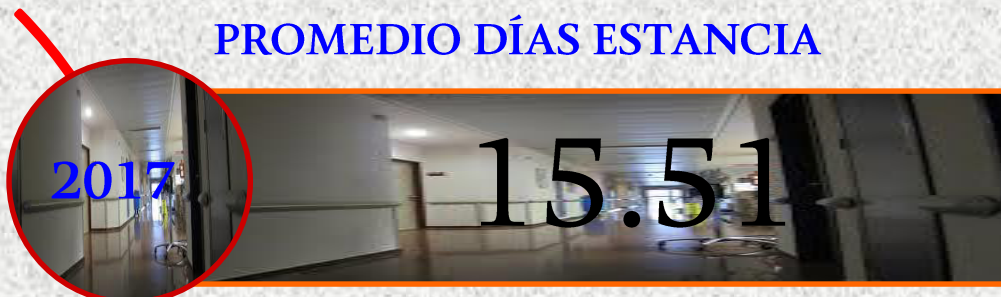
**Principales Causas de Defunción de Terapia mas frecuentes por Grupo de Edad y Sexo
enero – junio 2018**

Causa	60 - 64		65 o +		Total fem	Total mas.	Total gral.
	f	m	f	m			
Sepsis, no especificada	0	1	1	2	2	4	6
Choque séptico	1	0	0	0	1	4	5
Choque hipovolémico	1	0	0	1	2	2	4
Infección bacteriana, no especificada	0	0	0	0	0	2	2
Enfermedad por vih, resultante en infección por micobacterias	0	0	0	0	0	2	2
Enfermedad por virus de la inmunodeficiencia humana [vih], sin otra especificación	0	0	0	0	0	2	2
Otras infecciones intestinales bacterianas especificadas	0	0	0	0	1	0	1
Meningitis tuberculosa	0	0	0	0	0	1	1
Tuberculoma meníngeo	0	0	0	0	0	1	1
Tuberculosis miliar aguda de un solo sitio especificado	0	0	0	0	0	1	1
Sepsis debida a otros organismos gramnegativos	0	0	0	0	0	1	1
Otras sepsis especificadas	0	0	0	0	0	1	1
Encefalitis viral, no especificada	0	0	0	0	1	0	1
Enfermedad por vih, resultante en neumonía por pneumocystis carinii	0	0	0	0	0	1	1
Enfermedad por vih, resultante en infecciones múltiples	0	0	0	0	0	1	1
Enfermedad por vih, resultante en linfoma de burkitt	0	0	0	0	0	1	1
Enfermedad por vih, resultante en encefalopatía	0	0	0	0	0	1	1
Endocarditis aguda, no especificada	0	1	0	0	0	1	1
Fibrilación y aleteo ventricular	0	0	0	0	0	1	1
Neumonía debida a escherichia coli	0	0	0	0	0	1	1
Otros	0	0	0	1	2	3	5
Total	2	2	1	4	9	31	40

PORCENTAJE DE OCUPACIÓN



PROMEDIO DÍAS ESTANCIA



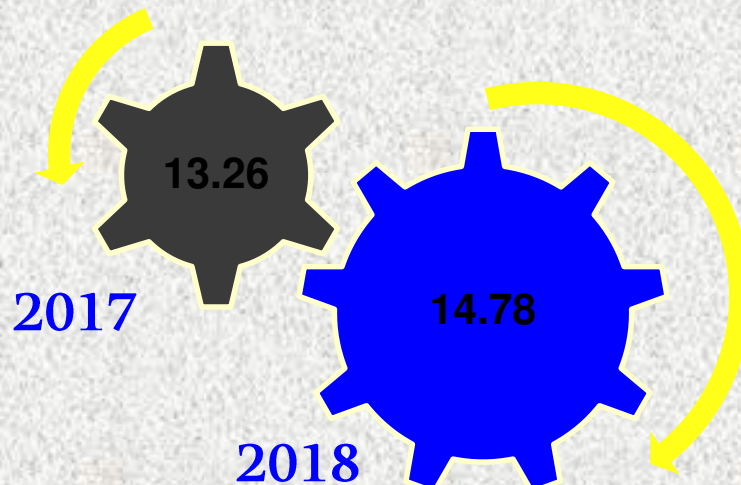
INFECTOLOGÍA

405

INDICE DE ROTACION



INTERVALO DE SUSTITUCION



INFECTOLOGÍA

Infectología 405 Recursos Humanos

Categoría	Turno					Total
	Completo	Matutino	Vespertino	Nocturno	Sab, dom y fest	
Rama médica						
Medico especialista “A”	0	3	1	1	1	6
Medico general “A”	0	0	0	1	0	1
Medico especialista B	0	2	1	0	0	3
Medico especialista C	0	6	0	0	0	6
Rama de enfermería						
Jefe de enfermeras c	0	0	1	0	0	1
Enfermera especialista a	0	1	0	0	0	1
Enfermera general titulada a	0	4	5	8	0	17
Auxiliar de enfermeria a	0	2	2	0	0	4
Enfermera general titulada b	0	2	0	1	0	3
Enfermera especialista b	0	1	1	0	0	2
Enfermera general titulada c	0	5	4	4	0	13
Enfermera especialista c	0	3	1	0	0	4
Rama paramédica						
Cocinero en hospital	0	1	0	0	0	1
Inhaloterapeuta	0	1	0	0	0	1
Afanadora	0	7	4	7	2	20
Camillero	0	0	1	1	0	2
Rama afín administrativa						
Apoyo administrativo en salud-A7	0	1	0	0	1	2
Apoyo administrativo en salud-A6	0	1	0	0	0	1
Apoyo administrativo en salud-A4	0	2	0	0	0	2
Apoyo administrativo en salud-A3	0	2	0	0	2	4
Apoyo administrativo en salud-A2	0	0	1	0	0	1
Total	0	44	22	23	6	95

Unidad de Farmacología Clínica 405 E

Actividades del Programa de Perfil Metabólico Neonatal enero – junio 2018

Área	Enero	Febrero	Marzo	Abril	Mayo	Junio	Total
Alojamiento conjunto	138	89	135	108	122	108	700
Cunero Terapia	67	71	87	69	78	63	435
Pediatría	0	0	0	0	0	0	0
Farmacología clínica	62	37	40	61	58	53	311
Seguro Popular	0	0	0	0	0	0	0
Nuevo Hospital Obregón	36	21	28	25	33	26	169
Total recién nacidos	303	218	290	263	291	250	1,615
Total de estudios, por 11 pruebas realizadas	3,333	2,398	3,190	2,893	3,201	2,750	17,765

Área	Enero	Febrero	junio	Abril	Mayo	Junio	Total
Pruebas alteradas en algún analito	33	36	17	31	53	34	226
Pruebas sospechosas en algún analito	3	4	5	5	5	3	25
Educación para la salud (pláticas a padres)	255	191	262	244	291	231	1,474

Unidad de Farmacología Clínica 405 E

Recursos Humanos

	Completo	Matutino	Vespertino	Nocturno	Sap. Dom. y fest	Total
Rama médica						
Jefe de servicios	0	1	0	0	0	1
Rama de enfermería						
Jefe de enfermeras “C”	0	1	0	0	0	1
Enfermera general titulada “C”	0	1	0	0	0	1
Rama afín administrativa						
Apoyo administrativo en salud A 5	0	1	0	0	0	1
Total	0	4	0	0	0	4

Cirugía Experimental 407

Comparativo de Productividad enero – junio / 2017-2018

Actividades Médicas	Año											
	2017						2018					
	Perros	Ratas	Conejos	Cerdos	Gatos	Total	Perros	Ratas	Conejos	Cerdos	Gatos	Total
Cirugías	0	0	0	0	0	0	0	0	0	0	0	0
Tratamientos	0	0	0	0	0	0	0	0	0	0	0	0
Necropsias	0	0	0	0	0	0	0	0	0	0	0	0

Actividades de Enfermería	Año	
	2017	2018
Administración intramuscular	0	0
Administración intravenosa	0	0
Administración vía oral	0	0
Total	0	0

Cursos impartidos enero – junio 2018

Actividades	Practicas	No. de animales
Conejos	86	43
Ratas	44	44
Labio y paladar hendido (conejos)	23	19
Modelos inanimados	20	20
Total	173	126

Nota: Servicio en remodelación

Cirugía Experimental 407

Recursos Humanos

Categoría	Turno				
	Matutino	Vespertino	Nocturno	Sab, dom y fest	Total
Rama médica					
Jefe de servicio	1	0	0	0	1
Rama paramédica					
Auxiliar de lab. Bioterio A	1	1	0	0	2
Auxiliar de laboratorio bioterio B	1	0	0	0	1
Veterinario A	2	1	0	0	3
Afanadora	0	1	0	0	1
Veterinario B	1	0	0	0	1
Veterinario C	1	0	0	0	1
Total	7	3	0	0	10

Pediatría 505 A

Comparativo de Productividad enero – junio / 2017-2018

Actividad	2017				2018			
	Programado	Realizado	% de Avance	Calificación	Programado	Realizado	% de avance	Calificación
Consultas de primera vez	11,095	11,752	105.92	V	13,464	9,035	67.10	R
Consultas subsecuentes	18,603	15,172	81.56	R	14,610	13,607	93.13	A
Urgencias	2,967	6,146	207.15	V	4,616	5,762	124.83	V
Interconsultas		268				250		
Total	32,665	33,338	102.06	V	32,690	28,654	87.65	R
Ingresos		1,347				1,263		
Egresos	1,395	1,343	96.27	A	1,386	1,238	89.32	R
Intervenciones quirúrgicas	419	1,118	266.83	V	704	582	82.67	R
Procedimientos		1,039				530		
Días paciente	13,783	12,272	89.04	R	12,667	10,677	84.29	R
Días cama	17,108	16,456	96.19	A	15,928	16,153	101.41	V
Porcentaje de ocupación	80.56	74.57	92.56	A	79.53	66.10	83.12	R

Pediatría 505 A

20 Principales Motivos de Consulta enero – junio 2018

Código	Causa	Femenino	Masculino	Total	%
K070	Anomalías evidentes del tamaño de los maxilares	546	577	1,123	4.91
Z719	Consulta, no especificada	334	376	710	3.10
C910	Leucemia linfoblastica aguda (Ila)	285	408	693	3.03
J303	Otras rinitis alérgicas	224	337	561	2.45
P928	Otros problemas de alimentación del recién nacido	263	290	553	2.42
Z762	Consulta para atención y supervisión de la salud de otros niños o lactantes sanos	253	246	499	2.18
G402	Epilepsia y síndromes epilépticos sintomáticos relacionados con localizaciones (focales)(parciales) y con ataques parciales complejos	221	239	460	2.01
J304	Rinitis alérgica, no especificada	161	261	422	1.84
M214	Pie plano [pes planus] (adquirido)	199	223	422	1.84
Z71101	Sano	196	219	415	1.81
K219	Enfermedad del reflujo gastroesofágico sin esofagitis	197	204	401	1.75
J458	Asma mixta	187	194	381	1.66
J459	Asma, no especificado	133	207	340	1.49
J310	Rinitis crónica	134	191	325	1.42
J342	Desviación del tabique nasal	103	219	322	1.41
F432	Trastornos de adaptación	93	188	281	1.23
Z039	Observación por sospecha de enfermedad o afección no especificada	152	129	281	1.23
G403	Epilepsia y síndromes epilépticos idiopáticos generalizados	118	153	271	1.18
G473	Apnea del sueño	135	107	242	1.06
F320	Episodio depresivo leve	155	70	225	0.98
	Otros	6,537	7,428	13,965	61.00
	TOTAL	10,626	12,266	22,892	100.00

Pediatría 505 A

20 Principales Motivos de Consulta por grupo de Edad y Sexo enero – junio 2018

Causa	< 1		1 - 4		5 - 14	
	f	m	f	m	f	m
Anomalías evidentes del tamaño de los maxilares	2	3	14	21	386	425
Consulta, no especificada	28	51	57	87	182	187
Leucemia linfoblastica aguda (lla)	0	11	33	51	151	223
Otras rinitis alérgicas	1	3	48	59	156	239
Otros problemas de alimentación del recién nacido	263	290	0	0	0	0
Consulta para atención y supervisión de la salud de otros niños o lactantes sanos	183	200	31	28	39	18
Epilepsia y síndromes epilépticos sintomáticos relacionados con localizaciones (focales)(parciales) y con ataques parciales complejos	3	4	40	34	109	141
Rinitis alérgica, no especificada	4	1	28	52	108	179
Pie plano [pes planus] (adquirido)	0	3	70	67	120	146
Sano	45	36	33	63	97	92
Enfermedad del reflujo gastroesofágico sin esofagitis	82	68	74	81	35	47
Asma mixta	2	0	75	81	100	96
Asma, no especificado	1	3	13	37	104	158
Rinitis crónica	2	5	33	62	87	104
Desviación del tabique nasal	0	0	2	0	51	116
Trastornos de adaptación	0	0	19	23	73	160
Observación por sospecha de enfermedad o afección no especificada	70	45	33	17	35	50
Epilepsia y síndromes epilépticos idiopáticos generalizados	2	1	21	22	60	91
Apnea del sueño	82	62	44	32	8	13
Episodio depresivo leve	0	0	4	0	74	45
Otros	875	844	1,257	1,723	3,076	3,645
TOTAL	1,645	1,630	1,929	2,540	5,051	6,175

Pediatría 505 A

20 Principales Motivos de Consulta por grupo de Edad y Sexo enero – junio 2018

Causa	15 - 19		Total fem.	Total mas.	Total General
	f	m			
Anomalías evidentes del tamaño de los maxilares	144	128	546	577	1,123
Consulta, no especificada	67	51	334	376	710
Leucemia linfoblástica aguda (IIa)	101	123	285	408	693
Otras rinitis alérgicas	19	36	224	337	561
Otros problemas de alimentación del recién nacido	0	0	263	290	553
Consulta para atención y supervisión de la salud de otros niños o lactantes sanos	0	0	253	246	499
Epilepsia y síndromes epilépticos sintomáticos relacionados con localizaciones (focales)(parciales) y con ataques parciales complejos	69	60	221	239	460
Rinitis alérgica, no especificada	21	29	161	261	422
Pie plano [pes planus] (adquirido)	9	7	199	223	422
Sano	21	28	196	219	415
Enfermedad del reflujo gastroesofágico sin esofagitis	6	8	197	204	401
Asma mixta	10	17	187	194	381
Asma, no especificado	15	9	133	207	340
Rinitis crónica	12	20	134	191	325
Desviación del tabique nasal	50	103	103	219	322
Trastornos de adaptación	1	5	93	188	281
Observación por sospecha de enfermedad o afección no especificada	14	17	152	129	281
Epilepsia y síndromes epilépticos idiopáticos generalizados	35	39	118	153	271
Apnea del sueño	1	0	135	107	242
Episodio depresivo leve	77	25	155	70	225
Otros	1,329	1,216	6,537	7,428	13,965
TOTAL	2,001	1,921	10,626	12,266	22,892

Pediatría 505 A

20 Diagnósticos de Egreso más frecuentes enero – junio 2018

Código	Causa	Femenino	Masculino	Total
P220	Síndrome de dificultad respiratoria del recién nacido	61	72	133
P073	Otros recién nacidos pretermino	46	56	102
P369	Sepsis bacteriana del recién nacido, no especificada	25	33	58
C910	Leucemia linfoblastica aguda (IIa)	16	31	47
K358	Otras apendicitis agudas, y las no especificadas	12	26	38
J13X	Neumonía debida a streptococcus pneumoniae	13	10	23
J129	Neumonía viral, no especificada	9	11	20
C400	Tumor maligno del omoplato y de los huesos largos del miembro superior	4	12	16
J120	Neumonía debida a adenovirus	8	6	14
P221	Taquipnea transitoria del recién nacido	6	8	14
J150	Neumonía debida a klebsiella pneumoniae	2	10	12
J159	Neumonía bacteriana, no especificada	6	6	12
P360	Sepsis del recién nacido debida a estreptococo del grupo b	4	8	12
C692	Tumor maligno de la retina	4	7	11
K37X	Apendicitis, no especificada	5	5	10
N44X	Torsión del testículo	0	9	9
J128	Neumonía debida a otros virus	5	3	8
K352	Apendicitis aguda con peritonitis generalizada	3	5	8
P008	Feto y recién nacido afectados por otras afecciones maternas	3	5	8
C620	Tumor maligno del testículo no descendido	0	7	7
	Otros	304	372	676
	TOTAL	536	702	1,238

Pediatría 505 A

**20 Diagnósticos de Egreso por Grupo de Edad y Sexo más frecuente
enero – junio 2018**

Causa	< 1		1 - 4		5 - 14	
	f	m	f	m	f	m
Síndrome de dificultad respiratoria del recién nacido	61	72	0	0	0	0
Otros recién nacidos pretermino	46	56	0	0	0	0
Sepsis bacteriana del recién nacido, no especificada	25	33	0	0	0	0
Leucemia linfoblástica aguda (IIa)	0	4	5	4	7	15
Otras apendicitis agudas, y las no especificadas	0	0	0	1	6	16
Neumonía debida a streptococcus pneumoniae	4	4	9	5	0	1
Neumonía viral, no especificada	2	2	4	9	3	0
Tumor maligno del omoplato y de los huesos largos del miembro superior	0	1	0	1	4	0
Neumonía debida a adenovirus	2	3	3	3	3	0
Taquipnea transitoria del recién nacido	6	8	0	0	0	0
Neumonía debida a klebsiella pneumoniae	1	4	0	6	1	0
Neumonía bacteriana, no especificada	0	2	5	4	1	0
Sepsis del recién nacido debida a estreptococo del grupo b	4	8	0	0	0	0
Tumor maligno de la retina	0	0	4	7	0	0
Apendicitis, no especificada	0	0	0	0	3	3
Torsión del testículo	0	0	0	0	0	6
Neumonía debida a otros virus	2	1	1	2	2	0
Apendicitis aguda con peritonitis generalizada	0	0	0	0	3	3
Feto y recién nacido afectados por otras afecciones maternas	3	5	0	0	0	0
Tumor maligno del testículo no descendido	0	0	0	0	0	0
Otros	106	115	48	72	97	103
Total	262	318	79	114	130	147

Pediatría 505 A

**20 Diagnósticos de Egreso por Grupo de Edad y Sexo más frecuente
enero – junio 2018**

Causa	15 - 19		Total fem.	Total mas.	Total General
	f	m			
Síndrome de dificultad respiratoria del recién nacido	0	0	61	72	133
Otros recién nacidos pretermino	0	0	46	56	102
Sepsis bacteriana del recién nacido, no especificada	0	0	25	33	58
Leucemia linfoblastica aguda (Ila)	4	8	16	31	47
Otras apendicitis agudas, y las no especificadas	6	9	12	26	38
Neumonía debida a streptococcus pneumoniae	0	0	13	10	23
Neumonía viral, no especificada	0	0	9	11	20
Tumor maligno del omoplato y de los huesos largos del miembro superior	0	10	4	12	16
Neumonía debida a adenovirus	0	0	8	6	14
Taquipnea transitoria del recién nacido	0	0	6	8	14
Neumonía debida a klebsiella pneumoniae	0	0	2	10	12
Neumonía bacteriana, no especificada	0	0	6	6	12
Sepsis del recién nacido debida a estreptococo del grupo b	0	0	4	8	12
Tumor maligno de la retina	0	0	4	7	11
Apendicitis, no especificada	2	2	5	5	10
Torsión del testículo	0	3	0	9	9
Neumonía debida a otros virus	0	0	5	3	8
Apendicitis aguda con peritonitis generalizada	0	2	3	5	8
Feto y recién nacido afectados por otras afecciones maternas	0	0	3	5	8
Tumor maligno del testículo no descendido	0	7	0	7	7
Otros	53	82	304	372	676
Total	65	123	536	702	1,238

Pediatría 505 A

Principales Causas de Defunción enero – junio 2018

Código	Causa	Femenino	Masculino	Total
P220	Síndrome de dificultad respiratoria del recién nacido	6	8	14
P369	Sepsis bacteriana del recién nacido, no especificada	5	3	8
R572	Choque séptico	1	5	6
R570	Choque cardiogénico	1	1	2
A419	Sepsis, no especificada	1	0	1
C400	Tumor maligno del omoplato y de los huesos largos del miembro superior	0	1	1
C710	Tumor maligno del cerebro, excepto lóbulos y ventrículos	1	0	1
C811	Linfoma de hodgkin clásico con esclerosis nodular	0	1	1
C829	Linfoma folicular, sin otra especificación	1	0	1
C920	Leucemia mieloblastica aguda (lma)	0	1	1
D332	Tumor benigno del encéfalo, parte no especificada	0	1	1
D761	Linfocitosis hemofagocítica	0	1	1
E872	Acidosis	1	0	1
G009	Meningitis bacteriana, no especificada	0	1	1
J13X	Neumonía debida a streptococcus pneumoniae	0	1	1
M320	Lupus eritematoso sistémico, inducido por drogas	1	0	1
N111	Pielonefritis crónica obstructiva	0	1	1
P072	Inmadurez extrema	1	0	1
P229	Dificultad respiratoria del recién nacido, no especificada	0	1	1
P285	Insuficiencia respiratoria del recién nacido	1	0	1
	Otros	1	4	5
TOTAL		21	30	51

Pediatría 505 A

Principales Causas de Defunción por Grupo de Edad y Sexo enero – junio 2018

Causa	< 1		1 - 4		5 - 14	
	f	m	f	m	f	m
Síndrome de dificultad respiratoria del recién nacido	6	8	0	0	0	0
Sepsis bacteriana del recién nacido, no especificada	5	3	0	0	0	0
Choque séptico	1	5	0	0	0	0
Choque cardiogénico	1	1	0	0	0	0
Sepsis, no especificada	0	0	0	0	1	0
Tumor maligno del omoplato y de los huesos largos del miembro superior	0	0	0	0	0	0
Tumor maligno del cerebro, excepto lóbulos y ventrículos	0	0	1	0	0	0
Linfoma de hodgkin clásico con esclerosis nodular	0	0	0	0	0	0
Linfoma folicular, sin otra especificación	0	0	0	0	0	0
Leucemia mieloblastica aguda (lma)	0	0	0	0	0	0
Tumor benigno del encéfalo, parte no especificada	0	1	0	0	0	0
Linfocitosis hemofagocítica	0	0	0	0	0	1
Acidosis	0	0	1	0	0	0
Meningitis bacteriana, no especificada	0	0	0	1	0	0
Neumonía debida a streptococcus pneumoniae	0	0	0	0	0	1
Lupus eritematoso sistémico, inducido por drogas	0	0	0	0	0	0
Pielonefritis crónica obstructiva	0	0	0	1	0	0
Inmadurez extrema	1	0	0	0	0	0
Dificultad respiratoria del recién nacido, no especificada	0	1	0	0	0	0
Insuficiencia respiratoria del recién nacido	1	0	0	0	0	0
Otros	1	4	0	0	0	0
Total	16	23	2	2	1	2

Pediatría 505 A

Principales Causas de Defunción por Grupo de Edad y Sexo enero – junio 2018

Causa	15 - 19		Total fem.	Total mas.	Total General
	f	m			
Síndrome de dificultad respiratoria del recién nacido	0	0	6	8	14
Sepsis bacteriana del recién nacido, no especificada	0	0	5	3	8
Choque séptico	0	0	1	5	6
Choque cardiogénico	0	0	1	1	2
Sepsis, no especificada	0	0	1	0	1
Tumor maligno del omoplató y de los huesos largos del miembro superior	0	1	0	1	1
Tumor maligno del cerebro, excepto lóbulos y ventrículos	0	0	1	0	1
Linfoma de hodgkin clásico con esclerosis nodular	0	1	0	1	1
Linfoma folicular, sin otra especificación	1	0	1	0	1
Leucemia mieloblastica aguda (lma)	0	1	0	1	1
Tumor benigno del encéfalo, parte no especificada	0	0	0	1	1
Linfocitosis hemofagocítica	0	0	0	1	1
Acidosis	0	0	1	0	1
Meningitis bacteriana, no especificada	0	0	0	1	1
Neumonía debida a streptococcus pneumoniae	0	0	0	1	1
Lupus eritematoso sistémico, inducido por drogas	1	0	1	0	1
Pielonefritis crónica obstructiva	0	0	0	1	1
Inmadurez extrema	0	0	1	0	1
Dificultad respiratoria del recién nacido, no especificada	0	0	0	1	1
Insuficiencia respiratoria del recién nacido	0	0	1	0	1
Otros	0	0	1	4	5
Total	2	3	21	30	51

Pediatría 505 A

Principales Causas de Defunción Neonatal enero – junio 2018

Código	Causa	Femenino	Masculino	Total
P22	Síndrome de dificultad respiratoria del recién nacido	2	4	6
P36	Sepsis bacteriana del recién nacido	2	4	6
P07	Trastornos relacionados con duración corta de la gestación y con bajo peso al nacer	2	2	4
P28	Atelectasia primaria del recién nacido	1	2	3
P27	Síndrome de Wilson - Mikity	0	2	2
Q20 – Q24	Malformaciones congénitas del sistema circulatorio	2	0	2
P77	Enterocolitis necrotizante del feto y del recién nacido	1	1	2
P26	Hemorragia pulmonar no especificada	1	0	1
P23	Neumonía congénita	0	1	1
P70	Síndrome del recién nacido de madre con diabetes gestacional	0	1	1
	Otros	2	1	3
	Total	13	18	31

Pediatría 505 A

20 Principales Cirugías y Procedimientos enero – junio 2018

Código	Causa	Femenino	Masculino	Total
00.F1	Ajuste de aparatos ortomaxilofaciales	130	128	258
24.99	Otra operación dental	119	117	236
248X	Otra operación ortodoncia	94	81	175
247X	Aplicación de dispositivo ortodontico	36	37	73
640X	Circuncisión	0	61	61
23.01	Extracción de diente caduco	20	32	52
00.C3	Crioterapia	10	19	29
00.F6	Colocación de aparatos ortomaxilofaciales	12	10	22
23.41	Aplicación de corona	8	11	19
23.70	Conducto radicular, no especificado de otra manera	6	11	17
53.00	Reparación unilateral de hernia inguinal, no especificada de otra manera	7	7	14
86.11	Biopsia de piel y tejido subcutáneo	7	7	14
232X	Restauración de diente mediante obturaciones	6	6	12
632X	Excision de quiste de epidídimo	0	10	10
28.19	Otros procedimientos diagnósticos sobre amígdalas y adenoides	2	7	9
62.19	Otros procedimientos diagnósticos sobre testículos	0	8	8
62.99	Otra operación sobre testículo	0	7	7
21.89	Otras operaciones de reparación y operaciones plásticas de la nariz	2	3	5
47.01	Apendicectomía laparoscópica	2	3	5
85.12	Biopsia abierta de mama	5	0	5
	Otros	31	50	81
	TOTAL	497	615	1,112

Pediatría 505 A

20 Principales Cirugías y Procedimientos por grupo de Edad y Sexo enero – junio 2018

Causa	< 1		1 - 4		5 - 14	
	f	m	f	m	f	m
Ajuste de aparatos ortomaxilofaciales	0	1	1	4	105	107
Otra operación dental	0	0	17	24	82	81
Otra operación ortodoncia	0	0	1	1	38	41
Aplicación de dispositivo ortodóntico	2	0	1	0	26	26
Circuncisión	0	3	0	30	0	26
Extracción de diente caduco	0	2	2	2	17	26
Crioterapia	0	0	5	0	5	10
Colocación de aparatos ortomaxilofaciales	1	0	0	0	9	8
Aplicación de corona	0	0	5	6	3	5
Conducto radicular, no especificado de otra manera	0	0	3	2	3	9
Reparación unilateral de hernia inguinal, no especificada de otra manera	0	2	2	2	5	2
Biopsia de piel y tejido subcutáneo	0	1	2	0	4	6
Restauración de diente mediante obturaciones	0	0	4	0	2	6
Excisión de quiste de epidídimo	0	0	0	1	0	8
Otros procedimientos diagnósticos sobre amígdalas y adenoides	0	0	1	2	1	5
Otros procedimientos diagnósticos sobre testículos	0	0	0	3	0	5
Otra operación sobre testículo	0	0	0	4	0	2
Otras operaciones de reparación y operaciones plásticas de la nariz	0	0	0	0	1	3
Apendicectomía laparoscópica	0	0	0	0	1	3
Biopsia abierta de mama	0	0	0	0	2	0
Otros	2	5	4	11	15	22
Total	5	14	48	92	319	401

Pediatría 505 A

20 Principales Cirugías y Procedimientos por grupo de Edad y Sexo enero – junio 2018

Causa	15 - 19		Total fem.	Total mas.	Total General
	f	m			
Ajuste de aparatos ortomaxilofaciales	24	16	130	128	258
Otra operación dental	20	12	119	117	236
Otra operación ortodoncia	55	39	94	81	175
Aplicación de dispositivo ortodontico	7	11	36	37	73
Circuncisión	0	2	0	61	61
Extracción de diente caduco	1	2	20	32	52
Crioterapia	0	9	10	19	29
Colocación de aparatos ortomaxilofaciales	2	2	12	10	22
Aplicación de corona	0	0	8	11	19
Conducto radicular, no especificado de otra manera	0	0	6	11	17
Reparación unilateral de hernia inguinal, no especificada de otra manera	0	1	7	7	14
Biopsia de piel y tejido subcutáneo	1	0	7	7	14
Restauración de diente mediante obturaciones	0	0	6	6	12
Excision de quiste de epidídimo	0	1	0	10	10
Otros procedimientos diagnósticos sobre amígdalas y adenoides	0	0	2	7	9
Otros procedimientos diagnósticos sobre testículos	0	0	0	8	8
Otra operación sobre testículo	0	1	0	7	7
Otras operaciones de reparación y operaciones plásticas de la nariz	1	0	2	3	5
Apendicectomía laparoscópica	1	0	2	3	5
Biopsia abierta de mama	3	0	5	0	5
Otros	10	12	31	50	81
Total	125	108	497	615	1,112

Urgencias Pediatría 505 A

20 Principales Motivos de Consulta enero – junio 2018

Código	Causa	Femenino	Masculino	Total	%
J00X	Rinofaringitis aguda [resfriado común]	351	297	648	11.25
J029	Faringitis aguda, no especificada	109	114	223	3.87
R101	Dolor abdominal localizado en parte superior	99	56	155	2.69
R103	Dolor localizado en otras partes inferiores del abdomen	85	65	150	2.60
A099	Gastroenteritis y colitis de origen no especificado	61	83	144	2.50
N390	Infección de vías urinarias, sitio no especificado	94	45	139	2.41
K529	Colitis y gastroenteritis no infecciosas, no especificadas	59	55	114	1.98
K590	Constipación	56	48	104	1.80
K37X	Apendicitis, no especificada	46	54	100	1.74
R568	Otras convulsiones y las no especificadas	46	49	95	1.65
R51X	Cefalea	23	39	62	1.08
T171	Cuerpo extraño en el orificio nasal	27	32	59	1.02
J459	Asma, no especificado	28	28	56	0.97
R040	Epistaxis	29	27	56	0.97
Z71101	Sano	29	24	53	0.92
S098	Otros traumatismos de la cabeza, especificados	21	30	51	0.89
H669	Otitis media, no especificada	23	27	50	0.87
S099	Traumatismo de la cabeza, no especificado	19	31	50	0.87
J189	Neumonía, no especificada	20	28	48	0.83
R11X	Nausea y vomito	27	21	48	0.83
	Otros	1,575	1,782	3,357	58.26
	TOTAL	2,827	2,935	5,762	100.00

Urgencias Pediatría 505 A

20 Principales Motivos de Consulta por grupo de Edad y Sexo enero – junio 2018

Causa	< 1		1 - 4		5 - 14	
	f	m	f	m	f	m
Rinofaringitis aguda [resfriado común]	126	100	160	133	58	56
Faringitis aguda, no especificada	17	9	56	68	30	34
Dolor abdominal localizado en parte superior	1	2	12	7	50	34
Dolor localizado en otras partes inferiores del abdomen	0	2	9	14	54	34
Gastroenteritis y colitis de origen no especificado	16	24	26	33	16	20
Infección de vías urinarias, sitio no especificado	5	2	26	16	48	22
Colitis y gastroenteritis no infecciosas, no especificadas	9	8	24	19	23	23
Constipación	11	13	9	11	26	22
Apendicitis, no especificada	0	0	4	9	32	35
Otras convulsiones y las no especificadas	6	10	7	9	28	21
Cefalea	0	0	1	5	18	28
Cuerpo extraño en el orificio nasal	1	0	26	30	0	2
Asma, no especificado	0	0	10	12	17	15
Epistaxis	0	0	8	3	18	18
Sano	10	10	9	6	8	8
Otros traumatismos de la cabeza, especificados	4	8	8	10	7	8
Otitis media, no especificada	2	4	6	12	14	10
Traumatismo de la cabeza, no especificado	4	7	10	14	2	6
Neumonía, no especificada	6	6	10	20	4	2
Nausea y vomito	5	5	8	9	11	5
Otros	188	209	441	520	689	761
TOTAL	411	419	870	960	1,153	1,164

Urgencias Pediatría 505 A

20 Principales Motivos de Consulta por grupo de Edad y Sexo enero – junio 2018

Causa	15 - 24		Total fem.	Total mas.	Total General
	f	m			
Rinofaringitis aguda [resfriado común]	7	8	351	297	648
Faringitis aguda, no especificada	6	3	109	114	223
Dolor abdominal localizado en parte superior	36	13	99	56	155
Dolor localizado en otras partes inferiores del abdomen	22	15	85	65	150
Gastroenteritis y colitis de origen no especificado	3	6	61	83	144
Infección de vías urinarias, sitio no especificado	15	5	94	45	139
Colitis y gastroenteritis no infecciosas, no especificadas	3	5	59	55	114
Constipación	10	2	56	48	104
Apendicitis, no especificada	10	10	46	54	100
Otras convulsiones y las no especificadas	5	9	46	49	95
Cefalea	4	6	23	39	62
Cuerpo extraño en el orificio nasal	0	0	27	32	59
Asma, no especificado	1	1	28	28	56
Epistaxis	3	6	29	27	56
Sano	2	0	29	24	53
Otros traumatismos de la cabeza, especificados	2	4	21	30	51
Otitis media, no especificada	1	1	23	27	50
Traumatismo de la cabeza, no especificado	3	4	19	31	50
Neumonía, no especificada	0	0	20	28	48
Nausea y vomito	3	2	27	21	48
Otros	257	292	1,575	1,782	3,357
TOTAL	393	392	2,827	2,935	5,762

Pediatría 505 A

Comparativo de Nacimientos enero – junio / 2017-2018

2017									
Total de nacimientos			Nacidos Vivos			Nacidos vivos por sexo			Mortinatos
Total	Nacidos Vivos	Nacidos Muertos	Prematuros	Término	Post-termino	M	F	I	
1,739	1,665	74	273	1,386	6	851	814	0	0

2018									
Total de nacimientos			Nacidos Vivos			Nacidos vivos por sexo			Mortinatos
Total	Nacidos Vivos	Nacidos Muertos	Prematuros	Término	Post-termino	M	F	I	
1,558	1,481	77	275	1,202	4	742	739	0	0

TOTAL DE NACIMIENTOS POR PESO enero – junio 2018

PESO	TOTAL
Menor de 999 grs.	77
1000 – 1500 grs.	51
1501 – 2000 grs.	93
2001 – 2500 grs.	225
2501 – 3000 grs.	467
3001 – 3500 grs.	450
3501 – 4000 grs.	175
4001 – 4500 grs.	19
Más de 4500 grs.	1
TOTAL	1,558

TOTAL DE ÓBITOS Y MORTINATOS POR PESO enero – junio 2018

PESO	OBITOS	MORTINATOS
Menor de 500 grs.	40	0
501 - 999	21	0
1000 – 1500 grs.	5	0
1501 – 2000 grs.	7	0
2001 – 2500 grs.	0	0
2501 – 3000 grs.	2	0
3001 – 3500 grs.	1	0
3501 – 4000 grs.	1	0
4001 – 4500 grs.	0	0
Más de 4500 grs.	0	0
TOTAL	77	0

Urgencias Pediatría 505 A

Principales Diagnósticos de Egreso más frecuentes enero – junio 2018

Código	Causa	Femenino	Masculino	Total
D508-D508	Otras anemias por deficiencia de hierro	14	20	34
J129-J189	Neumonía	8	6	14
K358-K358	Otras apendicitis agudas, y las no especificadas	1	7	8
C000-D489	Neoplasias	2	5	7
A099-A099	Gastroenteritis y colitis de origen no especificado	1	2	3
K37X-K37X	Apendicitis, no especificada	0	3	3
Z039-Z039	Observación por sospecha de enfermedad o afección no especificada	0	3	3
J450-J450	Asma predominantemente alérgica	2	0	2
K858-K858	Otras pancreatitis agudas	1	1	2
P284-P284	Apneas del recién nacido	0	2	2
Q038-Q038	Otros hidrocefalos congénitos	2	0	2
S069-S069	Traumatismo intracraneal, no especificado	0	2	2
A048-A049	Infección intestinal bacteriana	0	1	1
A085-A085	Otras infecciones intestinales especificadas	1	0	1
B338-B338	Otras enfermedades virales especificadas	1	0	1
B432-B432	Absceso y quiste subcutáneo feomicotico	0	1	1
D501-D501	Disfagia sideropenica	1	0	1
D509-D509	Anemia por deficiencia de hierro sin otra especificación	1	0	1
D539-D648	Síndrome anémico	0	1	1
D690-D690	Purpura alérgica	0	1	1
	Otros	19	34	53
TOTAL		54	89	143

Urgencias Pediatría 505 A

**20 Diagnósticos de Egreso por Grupo de Edad y Sexo más frecuente
enero – junio 2018**

Causa	< 1		1 - 4		5 - 14		15 - 19		Total fem	Total I mas	Total General
	f	m	f	m	f	m	f	m			
Otras anemias por deficiencia de hierro	2	6	2	4	7	4	3	6	14	20	34
Neumonía	2	1	4	3	2	2	0	0	8	6	14
Otras apendicitis agudas, y las no especificadas	0	0	0	1	1	5	0	1	1	7	8
Neoplasias	0	0	1	1	1	3	0	1	2	5	7
Gastroenteritis y colitis de origen no especificado	0	1	1	1	0	0	0	0	1	2	3
Apendicitis, no especificada	0	0	0	0	0	2	0	1	0	3	3
Observación por sospecha de enfermedad o afección no especificada	0	0	0	1	0	1	0	1	0	3	3
Asma predominantemente alérgica	0	0	0	0	2	0	0	0	2	0	2
Otras pancreatitis agudas	0	0	0	1	0	0	1	0	1	1	2
Apneas del recién nacido	0	2	0	0	0	0	0	0	0	2	2
Otros hidrocefalos congénitos	2	0	0	0	0	0	0	0	2	0	2
Traumatismo intracraneal, no especificado	0	0	0	0	0	0	0	2	0	2	2
Infección intestinal bacteriana	0	0	0	1	0	0	0	0	0	1	1
Otras infecciones intestinales especificadas	0	0	0	0	1	0	0	0	1	0	1
Otras enfermedades virales especificadas	0	0	0	0	0	0	1	0	1	0	1
Absceso y quiste subcutáneo feomicotico	0	0	0	0	0	0	0	1	0	1	1
Disfagia sideropenica	0	0	0	0	1	0	0	0	1	0	1
Anemia por deficiencia de hierro sin otra especificación	0	0	0	0	1	0	0	0	1	0	1
Síndrome anémico	0	0	0	0	0	1	0	0	0	1	1
Purpura alérgica	0	0	0	0	0	1	0	0	0	1	1
Otros	2	6	6	6	7	13	4	9	19	34	53
Total	8	16	14	19	23	32	9	22	54	89	143

Pediatría 505 A

Principales Causas de Mortalidad de Urgencias Pediátricas enero – junio 2018

Código	Causa	Femenino	Masculino	Total
	TOTAL	0	0	0

Pediatría 505 A

**Principales Causas de Mortalidad de Urgencias Pediátricas por Edad y Sexo
enero – junio 2018**

Causa	< 1		1 - 4		5 - 14		15 - 24		Total fem.	Total mas.	Total General
	f	m	f	m	f	m	f	m			
Total									0	0	0

Terapia Intensiva de Pediatría 505 A

Principales Egresos de Terapia Pediátrica enero – junio 2018

Código	Causa	Femenino	Masculino	Total
P220	Síndrome de dificultad respiratoria del recién nacido	3	12	15
P369	Sepsis bacteriana del recién nacido, no especificada	2	6	8
P073	Otros recién nacidos pretermino	2	5	7
G009	Meningitis bacteriana, no especificada	0	5	5
J13X	Neumonía debida a streptococcus pneumoniae	4	1	5
D508	Otras anemias por deficiencia de hierro	0	4	4
G008	Otras meningitis bacterianas	4	0	4
J120	Neumonía debida a adenovirus	2	2	4
E872	Acidosis	3	0	3
G409	Epilepsia, tipo no especificado	0	3	3
K074	Maloclusion de tipo no especificado	3	0	3
C400	Tumor maligno del omoplato y de los huesos largos del miembro superior	0	2	2
C711	Tumor maligno del lóbulo frontal	2	0	2
D332	Tumor benigno del encéfalo, parte no especificada	0	2	2
G400	Epilepsia y síndromes epilépticos idiopáticos relacionados con localizaciones (focales)(parciales) y con ataques de inicio localizado	2	0	2
J129	Neumonía viral, no especificada	0	2	2
J18901	Neumonía adquirida en la comunidad	1	1	2
J850	Gangrena y necrosis del pulmón	0	2	2
P221	Taquipnea transitoria del recién nacido	0	2	2
P741	Deshidratación del recién nacido	1	1	2
	Otros	23	32	55
	TOTAL	52	82	134

Terapia Intensiva de Pediatría 505 A

Principales Egresos de Terapia Pediátrica por Edad y Sexo
enero – junio 2018

Causa	< 1		1 - 4		5 - 14		15 - 20		Total fem	Total mas	Total General
	f	m	f	m	f	m	f	m			
Síndrome de dificultad respiratoria del recién nacido	3	12	0	0	0	0	0	0	3	12	15
Sepsis bacteriana del recién nacido, no especificada	2	6	0	0	0	0	0	0	2	6	8
Otros recién nacidos pretermino	2	5	0	0	0	0	0	0	2	5	7
Meningitis bacteriana, no especificada	0	0	0	5	0	0	0	0	0	5	5
Neumonía debida a streptococcus pneumoniae	3	0	1	0	0	1	0	0	4	1	5
Otras anemias por deficiencia de hierro	0	1	0	0	0	0	0	3	0	4	4
Otras meningitis bacterianas	4	0	0	0	0	0	0	0	4	0	4
Neumonía debida a adenovirus	0	2	2	0	0	0	0	0	2	2	4
Acidosis	0	0	2	0	1	0	0	0	3	0	3
Epilepsia, tipo no especificado	0	0	0	0	0	3	0	0	0	3	3
Maloclusion de tipo no especificado	3	0	0	0	0	0	0	0	3	0	3
Tumor maligno del omoplato y de los huesos largos del miembro superior	0	0	0	0	0	0	0	2	0	2	2
Tumor maligno del lóbulo frontal	0	0	0	0	2	0	0	0	2	0	2
Tumor benigno del encéfalo, parte no especificada	0	2	0	0	0	0	0	0	0	2	2
Epilepsia y síndromes epilépticos idiopáticos relacionados con localizaciones (focales)(parciales) y con ataques de inicio localizado	0	0	0	0	0	0	2	0	2	0	2
Neumonía viral, no especificada	0	0	0	2	0	0	0	0	0	2	2
Neumonía adquirida en la comunidad	0	1	1	0	0	0	0	0	1	1	2
Gangrena y necrosis del pulmón	0	0	0	0	0	0	0	2	0	2	2
Taquipnea transitoria del recién nacido	0	2	0	0	0	0	0	0	0	2	2
Deshidratación del recién nacido	1	1	0	0	0	0	0	0	1	1	2
Otros	11	11	3	2	6	9	3	10	23	32	55
Total	29	43	9	9	9	13	5	17	52	82	134

Terapia Intensiva de Pediatría 505 A

Principales Defunciones de Terapia Pediátrica enero – junio 2018

Código	Causa	Femenino	Masculino	Total
P220	Síndrome de dificultad respiratoria del recién nacido	4	6	10
P369	Sepsis bacteriana del recién nacido, no especificada	3	2	5
R572	Choque séptico	1	4	5
R570	Choque cardiogénico	1	1	2
A419	Sepsis, no especificada	1	0	1
C400	Tumor maligno del omoplato y de los huesos largos del miembro superior	0	1	1
C710	Tumor maligno del cerebro, excepto lóbulos y ventrículos	1	0	1
D761	Linfocitosis hemofagocítica	0	1	1
E872	Acidosis	1	0	1
G009	Meningitis bacteriana, no especificada	0	1	1
J13X	Neumonía debida a streptococcus pneumoniae	0	1	1
N111	Pielonefritis crónica obstructiva	0	1	1
P072	Inmadurez extrema	1	0	1
P229	Dificultad respiratoria del recién nacido, no especificada	0	1	1
Q208	Otras malformaciones congénitas de las cámaras cardíacas y sus conexiones	1	0	1
Q793	Gastrosquisis	0	1	1
TOTAL		14	20	34

Terapia Intensiva de Pediatría 505 A

Principales Defunciones de Terapia Pediátrica por Edad y Sexo
enero – junio 2018

Causa	< 1		1 - 4		5 - 14		15 - 19		Total fem	Total mas	Total Genera 1
	f	m	f	m	f	m	f	m			
Síndrome de dificultad respiratoria del recién nacido	4	6	0	0	0	0	0	0	4	6	10
Sepsis bacteriana del recién nacido, no especificada	3	2	0	0	0	0	0	0	3	2	5
Choque séptico	1	4	0	0	0	0	0	0	1	4	5
Choque cardiogénico	1	1	0	0	0	0	0	0	1	1	2
Sepsis, no especificada	0	0	0	0	1	0	0	0	1	0	1
Tumor maligno del omoplato y de los huesos largos del miembro superior	0	0	0	0	0	0	0	1	0	1	1
Tumor maligno del cerebro, excepto lóbulos y ventrículos	0	0	1	0	0	0	0	0	1	0	1
Linfocitosis hemofagocítica	0	0	0	0	0	1	0	0	0	1	1
Acidosis	0	0	1	0	0	0	0	0	1	0	1
Meningitis bacteriana, no especificada	0	0	0	1	0	0	0	0	0	1	1
Neumonía debida a streptococcus pneumoniae	0	0	0	0	0	1	0	0	0	1	1
Pielonefritis crónica obstructiva	0	0	0	1	0	0	0	0	0	1	1
Inmadurez extrema	1	0	0	0	0	0	0	0	1	0	1
Dificultad respiratoria del recién nacido, no especificada	0	1	0	0	0	0	0	0	0	1	1
Otras malformaciones congénitas de las cámaras cardíacas y sus conexiones	1	0	0	0	0	0	0	0	1	0	1
Gastrosquisis	0	1	0	0	0	0	0	0	0	1	1
Total	11	15	2	2	1	2	0	1	14	20	34

PORCENTAJE DE OCUPACIÓN



PROMEDIO DÍAS ESTANCIA



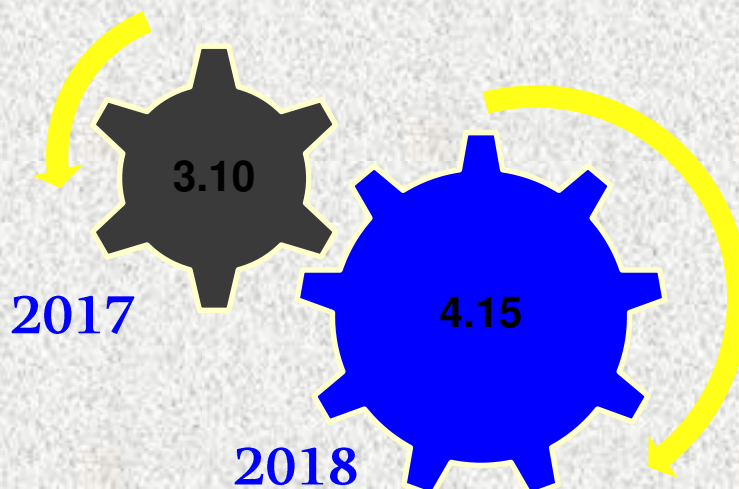
PEDIATRÍA

505 A

INDICE DE ROTACION



INTERVALO DE SUSTITUCION



PEDIATRÍA

505 A

Pediatría 505 A

Recursos Humanos

Categoría	Turno					Total
	Completo	Matutino	Vespertino	Nocturno	Sab, dom y fest	
Rama médica						
Jefe de servicios	0	1	2	1	0	4
Medico especialista A	0	16	1	2	1	20
Medico general B	0	1	0	0	0	1
Medico especialista B	0	12	1	2	1	16
Medico especialista C	0	11	3	2	2	18
Cirujano dentista B	0	2	0	0	0	2
Cirujano dentista C	0	1	0	0	0	1
Rama de enfermería						
Jefe de enfermeras C	0	1	0	0	0	1
Subjefe de enfermeras	0	1	0	0	0	1
Enfermera jefe de servicios	0	1	0	0	0	1
Enfermera especialista A	0	3	1	1	0	5
Enfermera general titulada A	0	12	14	9	0	35
Auxiliar de enfermería “A”	0	1	4	7	0	12
Enfermera general titulada “B”	0	2	2	2	0	6
Auxiliar de enfermería B	0	0	0	2	0	2
Enfermera especialista B	0	4	1	1	0	6
Enfermera general titulada C	0	25	15	15	0	55
Enfermera especialista C	0	5	1	1	0	7

Pediatría 505 A

Recursos Humanos

Categoría	completo	Turno				Total
		Matutino	Vespertino	Nocturno	Sab, dom y fest	
Rama paramédica						
Coord. Paramédico en área normativa B	0	1	0	0	0	1
Terapista especializado	0	0	0	0	1	1
Terapista	0	0	0	1	0	1
Psicólogo clínico	0	1	0	0	0	1
Auxiliar de estadística y archivo clínico	0	0	0	0	1	1
Inhaloterapeuta	0	3	1	1	0	5
Afanadora	0	11	6	4	7	28
Camillero	0	1	2	2	1	6
Lavandera en hospital	0	2	0	0	0	2
Rama afin administrativa						
Apoyo administrativo en salud-A8	0	1	0	0	0	1
Apoyo administrativo en salud-A7	0	1	0	0	0	1
Apoyo administrativo en salud-A6	0	4	1	1	1	7
Apoyo administrativo en salud-A5	0	2	0	0	0	2
Apoyo administrativo en salud-A4	0	2	3	1	1	7
Apoyo administrativo en salud-A3	0	6	0	0	1	7
Apoyo administrativo en salud-A2	0	4	1	1	0	6
Total	0	138	59	56	17	270

TORRE QUIRURGICA 310 - B

Productividad enero – junio 2017 - 2018

Actividad	2017				2018			
	Programado	Realizado	% de avance	Calificación	Programado	Realizado	% de avance	Calificación
Consultas de primera vez	7,537	9,168	121.64	V	8,005	7,202	89.97	R
Consultas subsecuentes	15,580	18,548	119.05	V	15,905	17,332	108.97	V
Total	23,117	27,716	119.89	V	23,910	24,534	102.61	V
Ingresos		4,361				3,955		
Egresos	3,890	4,315	110.93	V	4,590	3,941	85.86	R
Intervenciones quirúrgicas	4,548	5,340	117.41	V	7,277	4,000	54.97	R
Procedimientos no quirúrgicos		23,920				17,608		
Días paciente	17,920	20,645	115.21	V	20,200	20,305	100.52	V
Días cama	22,386	23,001	102.75	V	22,263	22,263	100.00	V
Porcentaje de ocupación	78.07	89.76	114.97	V	90.73	91.21	100.53	V

Nota: A partir del mes de marzo de 2018 no se contabiliza el dato de días cama en los servicios de Cirugía General, Gastroenterología ni Coloproctología, ya que en la Torre Qx. no hay camas asignadas específicamente para esos servicios ya que la política para la hospitalización en la Torre es con base a la disponibilidad de las camas del 3° y 4° piso y, por lo tanto, los ingresos y egresos son de acuerdo a la unidad tratante

Nota: Este edificio entró en funcionamiento a partir de febrero 2018

Cirugía General 310-B

Comparativo de Productividad enero – junio 2017 - 2018

Actividad	2017				2018			
	Programado	Realizado	% de Avance	Calificación	Programado	Realizado	% de avance	Calificación
Consultas de primera vez	2,795	2,862	102.40	V	3,136	2,283	72.80	R
Consultas subsecuentes	5,469	7,296	133.41	V	6,346	7,728	121.78	V
Interconsultas		545				765		
Total	8,264	10,703	129.51	V	9,482	10,776	113.65	V
Ingresos		2,747				2,509		
Egresos	2,650	2,722	102.72	V	3,062	2,505	81.81	R
Intervenciones quirúrgicas	2,617	3,254	124.34	V	2,997	2,280	76.08	R
Procedimientos		96				22		
Días paciente	12,504	12,009	96.04	A	14,389	11,515	80.03	R
Días cama	16,016	0	0	R	15,928	0	0	R

Cirugía General310 –B

20 principales de consulta enero – junio 2018

Código	Causa	Femenino	Masculino	Total	%
K409	Hernia inguinal unilateral o no especificada, sin obstrucción ni gangrena	355	1,092	1,447	13.43
K811	Colecistitis crónica	900	262	1,162	10.78
K802	Calculo de la vesícula biliar sin colecistitis	464	141	605	5.61
K429	Hernia umbilical sin obstrucción ni gangrena	345	243	588	5.46
K808	Otras colelitiasis	400	137	537	4.98
K432	Hernia incisional sin obstrucción o gangrena	374	135	509	4.72
K801	Calculo de la vesícula biliar con otra colecistitis	307	71	378	3.51
E041	Nódulo tiroideo solitario no toxico	250	28	278	2.58
K402	Hernia inguinal bilateral, sin obstrucción ni gangrena	44	233	277	2.57
C73X	Tumor maligno de la glándula tiroides	226	32	258	2.39
K210	Enfermedad del reflujo gastroesofágico con esofagitis	122	59	181	1.68
K36X	Otros tipos de apendicitis	77	89	166	1.54
K219	Enfermedad del reflujo gastroesofágico sin esofagitis	90	56	146	1.35
E115	Diabetes mellitus no insulino dependiente, con complicaciones circulatorias periféricas	39	105	144	1.34
C73001	Carcinoma papilar de tiroides	126	15	141	1.31
D171	Tumor benigno lipomatoso de piel y de tejido subcutáneo del tronco	98	36	134	1.24
K800	Calculo de la vesícula biliar con colecistitis aguda	66	44	110	1.02
K805	Calculo de conducto biliar sin colangitis ni colecistitis	83	19	102	0.95
K439	Otras hernias ventrales y las no especificadas sin obstrucción o gangrena	68	29	97	0.90
E042	Bocio multinodular no toxico	85	10	95	0.88
	Otros	2,134	1,287	3,421	31.75
TOTAL		6,653	4,123	10,776	100.00

Cirugía General 310-B

20 Principales Motivos de Consulta por grupo de Edad y Sexo enero – junio 2018

Causa	1 - 4		5 - 14		15 - 19		20 - 24		25 - 44	
	f	m	f	m	f	m	f	m	f	m
Hernia inguinal unilateral o no especificada, sin obstrucción ni gangrena	0	0	2	12	8	64	86	206	106	344
Colecistitis crónica	0	0	23	2	61	7	376	95	283	89
Calculo de la vesícula biliar sin colecistitis	0	0	8	1	32	6	188	43	142	61
Hernia umbilical sin obstrucción ni gangrena	0	0	2	3	16	5	125	60	106	113
Otras colelitiasis	0	0	3	1	26	4	189	41	112	53
Hernia incisional sin obstrucción o gangrena	0	0	0	0	4	3	80	28	156	60
Calculo de la vesícula biliar con otra colecistitis	0	0	10	1	21	2	123	17	100	25
Nódulo tiroideo solitario no toxico	0	1	1	1	7	1	85	10	108	11
Hernia inguinal bilateral, sin obstrucción ni gangrena	0	0	0	1	0	7	11	52	11	75
Tumor maligno de la glándula tiroides	0	0	1	0	7	1	63	13	82	11
Enfermedad del reflujo gastroesofágico con esofagitis	0	0	2	1	1	2	27	24	55	23
Otros tipos de apendicitis	0	0	8	5	11	19	31	34	17	25
Enfermedad del reflujo gastroesofágico sin esofagitis	0	0	3	1	0	2	24	24	37	18
Diabetes mellitus no insulino dependiente, con complicaciones circulatorias periféricas	0	0	0	0	1	0	9	23	16	50
Carcinoma papilar de tiroides	0	0	0	0	2	1	38	6	56	3
Tumor benigno lipomatoso de piel y de tejido subcutáneo del tronco	0	0	5	1	5	8	26	13	45	7
Calculo de la vesícula biliar con colecistitis aguda	0	0	2	0	8	1	26	16	25	17
Calculo de conducto biliar sin colangitis ni colecistitis	0	0	1	0	4	0	32	6	19	3
Otras hernias ventrales y las no especificadas sin obstrucción o gangrena	0	0	0	0	3	0	13	5	33	15
Bocio multinodular no toxico	0	0	0	1	2	0	22	3	34	5
Otros	0	2	41	32	107	93	650	388	726	423
Total	0	3	112	63	326	226	2,224	1,107	2,269	1,431

Cirugía General 310-B

20 Principales Motivos de Consulta por grupo de Edad y Sexo enero – junio 2018

Causa	45 - 59		60 -64		65 o +		Total fem.	Total mas.	Total General
	f	m	f	m	f	m			
Hernia inguinal unilateral o no especificada, sin obstrucción ni gangrena	1	0	32	145	120	321	355	1,092	1,447
Colecistitis crónica	0	0	49	14	108	55	900	262	1,162
Calculo de la vesícula biliar sin colecistitis	0	0	30	7	64	23	464	141	605
Hernia umbilical sin obstrucción ni gangrena	0	1	30	23	66	38	345	243	588
Otras colelitiasis	0	0	30	9	40	29	400	137	537
Hernia incisional sin obstrucción o gangrena	0	0	49	18	85	26	374	135	509
Calculo de la vesícula biliar con otra colecistitis	0	0	15	8	38	18	307	71	378
Nódulo tiroideo solitario no toxico	0	0	21	1	28	3	250	28	278
Hernia inguinal bilateral, sin obstrucción ni gangrena	0	0	5	29	17	69	44	233	277
Tumor maligno de la glándula tiroides	0	0	29	4	44	3	226	32	258
Enfermedad del reflujo gastroesofágico con esofagitis	0	0	11	4	26	5	122	59	181
Otros tipos de apendicitis	0	0	2	5	8	1	77	89	166
Enfermedad del reflujo gastroesofágico sin esofagitis	0	0	12	3	14	8	90	56	146
Diabetes mellitus no insulino dependiente, con complicaciones circulatorias periféricas	0	0	3	12	10	20	39	105	144
Carcinoma papilar de tiroides	0	0	13	3	17	2	126	15	141
Tumor benigno lipomatoso de piel y de tejido subcutáneo del tronco	0	0	10	1	7	6	98	36	134
Calculo de la vesícula biliar con colecistitis aguda	0	0	2	2	3	8	66	44	110
Calculo de conducto biliar sin colangitis ni colecistitis	0	0	12	2	15	8	83	19	102
Otras hernias ventrales y las no especificadas sin obstrucción o gangrena	0	0	8	3	11	6	68	29	97
Bocio multinodular no toxico	1	0	9	0	17	1	85	10	95
Otros	1	0	226	126	383	223	2,134	1,287	3,421
Total	3	1	598	419	1,121	873	6,653	4,123	10,776

Cirugía General 310-B

20 Diagnósticos de Egreso más frecuentes enero – junio 2018

Código	Causa	Femenino	Masculino	Total
K808	Otras colelitiasis	267	75	342
K811	Colecistitis crónica	149	35	184
K409	Hernia inguinal unilateral o no especificada, sin obstrucción ni gangrena	30	144	174
K358	Otras apendicitis agudas, y las no especificadas	51	76	127
K810	Colecistitis aguda	67	39	106
K802	Calculo de la vesícula biliar sin colecistitis	58	15	73
E115	Diabetes mellitus no insulínica, con complicaciones circulatorias periféricas	15	56	71
K801	Calculo de la vesícula biliar con otra colecistitis	51	16	67
K432	Hernia incisional sin obstrucción o gangrena	41	15	56
K851	Pancreatitis biliar aguda	30	18	48
K429	Hernia umbilical sin obstrucción ni gangrena	29	17	46
K402	Hernia inguinal bilateral, sin obstrucción ni gangrena	6	37	43
K800	Calculo de la vesícula biliar con colecistitis aguda	28	11	39
K210	Enfermedad del reflujo gastroesofágico con esofagitis	23	11	34
K37X	Apendicitis, no especificada	19	12	31
K830	Colangitis	20	11	31
E105	Diabetes mellitus insulínica, con complicaciones circulatorias periféricas	5	25	30
K805	Calculo de conducto biliar sin colangitis ni colecistitis	21	9	30
E041	Nódulo tiroideo solitario no tóxico	25	2	27
K403	Hernia inguinal unilateral o no especificada, con obstrucción, sin gangrena	7	20	27
	Otros	541	378	919
	TOTAL	1,483	1,022	2,505

Cirugía General 310-B

20 Diagnósticos de Egreso por Grupo de Edad y Sexo más frecuente enero – junio 2018

Causa	1 - 4		5 - 14		15 - 19		20 - 24		25 - 44	
	f	m	f	m	f	m	f	m	f	m
Otras coleditiasis	0	0	0	0	10	1	28	3	103	28
Colecistitis crónica	0	0	0	0	1	0	9	0	74	13
Hernia inguinal unilateral o no especificada, sin obstrucción ni gangrena	0	0	0	0	0	2	1	9	6	22
Otras apendicitis agudas, y las no especificadas	0	0	0	0	7	9	6	17	20	33
Colecistitis aguda	0	0	0	0	1	0	8	5	32	12
Calculo de la vesícula biliar sin colecistitis	0	0	0	0	0	0	6	0	17	6
Diabetes mellitus no insulino dependiente, con complicaciones circulatorias periféricas	0	0	0	0	0	0	0	0	1	11
Calculo de la vesícula biliar con otra colecistitis	0	0	0	0	0	0	3	0	16	5
Hernia incisional sin obstrucción o gangrena	0	0	0	0	0	0	1	1	11	2
Pancreatitis biliar aguda	0	0	0	0	3	0	3	1	13	8
Hernia umbilical sin obstrucción ni gangrena	0	0	0	0	1	0	2	1	11	5
Hernia inguinal bilateral, sin obstrucción ni gangrena	0	0	0	0	0	0	0	2	1	6
Calculo de la vesícula biliar con colecistitis aguda	0	0	0	0	2	0	1	1	13	4
Enfermedad del reflujo gastroesofágico con esofagitis	0	0	0	0	0	0	0	1	8	6
Apendicitis, no especificada	0	0	0	0	0	0	7	5	4	4
Colangitis	0	0	0	0	0	0	1	0	7	3
Diabetes mellitus insulino dependiente, con complicaciones circulatorias periféricas	0	0	0	0	0	0	0	0	2	2
Calculo de conducto biliar sin colangitis ni colecistitis	0	0	0	0	0	0	2	0	10	0
Nódulo tiroideo solitario no toxico	0	0	0	0	1	0	1	0	11	1
Hernia inguinal unilateral o no especificada, con obstrucción, sin gangrena	0	0	0	0	0	0	0	0	0	3
Otros	0	0	0	0	17	8	31	31	171	124
Total	0	0	0	0	43	20	110	77	531	298

Cirugía General 310 - B

20 Diagnósticos de Egreso por Grupo de Edad y Sexo más frecuente enero – junio 2018

Causa	45 - 59		60 -64		65 o +		Total fem.	Total mas.	Total General
	f	m	f	m	f	m			
Otras colelitiasis	75	29	16	2	35	12	267	75	342
Colecistitis crónica	38	13	9	2	18	7	149	35	184
Hernia inguinal unilateral o no especificada, sin obstrucción ni gangrena	14	41	2	19	7	51	30	144	174
Otras apendicitis agudas, y las no especificadas	14	12	0	4	4	1	51	76	127
Colecistitis aguda	16	14	1	3	9	5	67	39	106
Calculo de la vesícula biliar sin colecistitis	25	5	4	2	6	2	58	15	73
Diabetes mellitus no insulino dependiente, con complicaciones circulatorias periféricas	8	28	1	4	5	13	15	56	71
Calculo de la vesícula biliar con otra colecistitis	21	7	1	2	10	2	51	16	67
Hernia incisional sin obstrucción o gangrena	14	6	5	3	10	3	41	15	56
Pancreatitis biliar aguda	5	7	2	0	4	2	30	18	48
Hernia umbilical sin obstrucción ni gangrena	7	8	2	1	6	2	29	17	46
Hernia inguinal bilateral, sin obstrucción ni gangrena	1	11	1	6	3	12	6	37	43
Calculo de la vesícula biliar con colecistitis aguda	8	2	0	1	4	3	28	11	39
Enfermedad del reflujo gastroesofágico con esofagitis	10	4	3	0	2	0	23	11	34
Apendicitis, no especificada	6	3	0	0	2	0	19	12	31
Colangitis	3	4	3	2	6	2	20	11	31
Diabetes mellitus insulino dependiente, con complicaciones circulatorias periféricas	1	14	0	6	2	3	5	25	30
Calculo de conducto biliar sin colangitis ni colecistitis	4	4	0	1	5	4	21	9	30
Nódulo tiroideo solitario no toxico	7	1	2	0	3	0	25	2	27
Hernia inguinal unilateral o no especificada, con obstrucción, sin gangrena	2	6	2	2	3	9	7	20	27
Otros	167	117	58	34	97	64	541	378	919
Total	446	336	112	94	241	197	1,483	1,022	2,505

Cirugía General 310- B

Principales Causas de Defunción enero – junio 2018

Código	Causa	Femenino	Masculino	Total
R572	Choque séptico	12	11	23
A419	Sepsis, no especificada	1	3	4
E115	Diabetes mellitus no insulínica, con complicaciones circulatorias periféricas	0	4	4
K830	Colangitis	3	0	3
A41801	Sepsis abdominal	0	2	2
C500	Tumor maligno del pezón y areola mamaria	2	0	2
I500	Insuficiencia cardíaca congestiva	1	1	2
K729	Insuficiencia hepática, no especificada	2	0	2
K803	Calculo de conducto biliar con colangitis	0	2	2
A418	Otras sepsis especificadas	1	0	1
A483	Síndrome del choque toxico	1	0	1
A499	Infección bacteriana, no especificada	0	1	1
C187	Tumor maligno del colon sigmoide	1	0	1
C910	Leucemia linfoblástica aguda (IIa)	1	0	1
D733	Absceso del bazo	0	1	1
E249	Síndrome de cushing, no especificado	0	1	1
E871	Hiposmolaridad e hiponatremia	0	1	1
I159	Hipertensión secundaria, no especificada	1	0	1
I228	Infarto subsecuente del miocardio de otros sitios	1	0	1
I872	Insuficiencia venosa (crónica) (periférica)	0	1	1
	Otros	10	8	18
	TOTAL	37	36	73

Cirugía General 310-B

Principales Causas de Defunción por Grupo de Edad y Sexo enero – junio 2018

Causa	1 - 4		5 - 14		15 - 19		20 - 24		25 - 44	
	f	m	f	m	f	m	f	m	f	m
Choque séptico	0	0	0	0	0	0	0	0	2	1
Sepsis, no especificada	0	0	0	0	0	0	0	0	0	0
Diabetes mellitus no insulino dependiente, con complicaciones circulatorias periféricas	0	0	0	0	0	0	0	0	0	0
Colangitis	0	0	0	0	0	0	0	0	0	0
Sepsis abdominal	0	0	0	0	0	0	0	0	0	0
Tumor maligno del pezón y areola mamaria	0	0	0	0	0	0	0	0	0	0
Insuficiencia cardiaca congestiva	0	0	0	0	0	0	0	0	0	0
Insuficiencia hepática, no especificada	0	0	0	0	0	0	0	0	0	0
Calculo de conducto biliar con colangitis	0	0	0	0	0	0	0	0	0	0
Otras sepsis especificadas	0	0	0	0	0	0	0	0	0	0
Síndrome del choque toxico	0	0	0	0	0	0	0	0	0	0
Infección bacteriana, no especificada	0	0	0	0	0	0	0	0	0	1
Tumor maligno del colon sigmoide	0	0	0	0	0	0	0	0	0	0
Leucemia linfoblastica aguda (lla)	0	0	0	0	0	0	0	0	0	0
Absceso del bazo	0	0	0	0	0	0	0	0	0	0
Síndrome de cushing, no especificado	0	0	0	0	0	0	0	0	0	1
Hiposmolaridad e hiponatremia	0	0	0	0	0	0	0	0	0	0
Hipertensión secundaria, no especificada	0	0	0	0	0	0	0	0	0	0
Infarto subsecuente del miocardio de otros sitios	0	0	0	0	0	0	0	0	0	0
Insuficiencia venosa (crónica) (periférica)	0	0	0	0	0	0	0	0	0	0
Otros	0	0	0	0	0	0	0	0	2	2
Total	0	0	0	0	0	0	0	0	4	5

Cirugía General 310-B

Principales Causas de Defunción por Grupo de Edad y Sexo enero – junio 2018

Causa	45 - 59		60 -64		65 o +		Total fem.	Total mas.	Total General
	f	m	f	m	f	m			
Choque séptico	4	5	1	0	5	5	12	11	23
Sepsis, no especificada	0	1	0	0	1	2	1	3	4
Diabetes mellitus no insulino dependiente, con complicaciones circulatorias periféricas	0	1	0	0	0	3	0	4	4
Colangitis	1	0	0	0	2	0	3	0	3
Sepsis abdominal	0	2	0	0	0	0	0	2	2
Tumor maligno del pezón y areola mamaria	1	0	0	0	1	0	2	0	2
Insuficiencia cardiaca congestiva	0	0	0	1	1	0	1	1	2
Insuficiencia hepática, no especificada	1	0	0	0	1	0	2	0	2
Calculo de conducto biliar con colangitis	0	1	0	1	0	0	0	2	2
Otras sepsis especificadas	0	0	0	0	1	0	1	0	1
Síndrome del choque toxico	0	0	0	0	1	0	1	0	1
Infección bacteriana, no especificada	0	0	0	0	0	0	0	1	1
Tumor maligno del colon sigmoide	0	0	0	0	1	0	1	0	1
Leucemia linfoblastica aguda (IIa)	1	0	0	0	0	0	1	0	1
Absceso del bazo	0	0	0	0	0	1	0	1	1
Síndrome de cushing, no especificado	0	0	0	0	0	0	0	1	1
Hiposmolaridad e hiponatremia	0	1	0	0	0	0	0	1	1
Hipertensión secundaria, no especificada	1	0	0	0	0	0	1	0	1
Infarto subsecuente del miocardio de otros sitios	1	0	0	0	0	0	1	0	1
Insuficiencia venosa (crónica) (periférica)	0	0	0	0	0	1	0	1	1
Otros	3	3	3	1	2	2	10	8	18
Total	13	14	4	3	16	14	37	36	73

Cirugía General 310-B

20 Principales Cirugías y Procedimientos enero – junio 2018

Código	Causa	Femenino	Masculino	Total
51.23	Colecistectomía laparoscópica	557	143	700
54.19	Otra laparotomía	57	67	124
47.09	Otra Apendicectomía	40	70	110
53.04	Reparación de hernia inguinal indirecta con injerto o prótesis	15	71	86
53.05	Reparación de hernia inguinal con injerto o prótesis no especificado de otra manera	11	73	84
47.01	Apendicectomía laparoscópica	35	38	73
84.17	Amputación por encima de la rodilla	13	49	62
83.2101	Biopsia insisional y biopsia excisional	34	23	57
54.2501	Lavado quirúrgico abdominal	16	23	39
93.9902	Terapia de presión negativa de tejidos blandos	18	21	39
064X	Tiroidectomía total	36	3	39
53.41	Reparación de hernia umbilical con prótesis	23	13	36
53.61	Reparación de hernia incisional (eventración) con prótesis	26	10	36
53.59	Reparación de otra hernia de la pared abdominal anterior	21	12	33
53.49	Otra herniorrafia umbilical	22	10	32
86.2201	Desbridamiento lavado quirúrgico y reconstrucción	13	18	31
86.11	Biopsia de piel y tejido subcutáneo	18	11	29
53.03	Reparación de hernia inguinal directa con injerto o prótesis	5	21	26
53.51	Reparación de hernia incisional (eventración)	16	10	26
84.15	Otra amputación debajo de la rodilla	7	18	25
	Otros	322	293	615
	TOTAL	1,305	997	2,302

Cirugía General 310-B

20 Principales Cirugías y Procedimientos por grupo de Edad y Sexo enero – junio 2018

Causa	5 - 14		15 - 19		20 - 24		25 - 44	
	f	m	f	m	f	m	f	m
Colecistectomía laparoscópica	0	0	12	1	52	6	247	63
Otra laparotomía	0	0	3	3	2	4	10	22
Otra Apendicectomía	5	8	4	7	6	16	13	26
Reparación de hernia inguinal indirecta con injerto o prótesis	0	0	0	3	0	4	5	18
Reparación de hernia inguinal con injerto o prótesis no especificado de otra manera	0	0	0	0	0	4	1	10
Apendicectomía laparoscópica	1	1	5	4	7	9	11	19
Amputación por encima de la rodilla	0	0	0	0	0	0	2	8
Biopsia insicional y biopsia excisional	0	0	2	1	2	4	7	6
Lavado quirúrgico abdominal	0	0	0	0	1	0	4	7
Terapia de presión negativa de tejidos blandos	0	0	0	0	0	0	0	9
Tiroidectomía total	0	0	0	0	1	0	8	1
Reparación de hernia umbilical con prótesis	0	0	0	0	2	1	7	3
Reparación de hernia incisional (eventración) con prótesis	0	0	0	0	0	1	7	0
Reparación de otra hernia de la pared abdominal anterior	0	0	0	0	0	0	10	2
Otra herniorrafia umbilical	0	0	1	0	1	1	13	2
Desbridamiento lavado quirúrgico y reconstrucción	0	0	0	0	1	0	1	2
Biopsia de piel y tejido subcutáneo	0	0	0	0	1	2	10	4
Reparación de hernia inguinal directa con injerto o prótesis	0	0	0	0	0	0	1	6
Reparación de hernia incisional (eventración)	0	0	0	0	1	0	4	3
Otra amputación debajo de la rodilla	0	0	0	0	0	0	1	2
Otros	1	1	10	4	12	19	107	87
Total	7	10	37	23	89	71	469	300

Cirugía General 310-B

20 Principales Cirugías y Procedimientos por grupo de Edad y Sexo enero – junio 2018

Causa	45 - 59		60 -64		65 o +		Total fem.	Total mas.	Total General
	f	m	f	m	f	m			
Colecistectomía laparoscópica	162	46	27	10	57	17	557	143	700
Otra laparotomía	21	25	4	2	17	11	57	67	124
Otra Apendicectomía	10	11	0	2	2	0	40	70	110
Reparación de hernia inguinal indirecta con injerto o prótesis	5	20	0	9	5	17	15	71	86
Reparación de hernia inguinal con injerto o prótesis no especificado de otra manera	4	21	1	12	5	26	11	73	84
Apendicectomía laparoscópica	9	5	0	0	2	0	35	38	73
Amputación por encima de la rodilla	7	25	0	5	4	11	13	49	62
Biopsia insisional y biopsia excisional	13	8	5	1	5	3	34	23	57
Lavado quirúrgico abdominal	6	8	1	6	4	2	16	23	39
Terapia de presión negativa de tejidos blandos	16	11	0	1	2	0	18	21	39
Tiroidectomía total	17	1	5	1	5	0	36	3	39
Reparación de hernia umbilical con prótesis	7	7	5	1	2	1	23	13	36
Reparación de hernia incisional (eventración) con prótesis	10	6	4	0	5	3	26	10	36
Reparación de otra hernia de la pared abdominal anterior	6	4	1	2	4	4	21	12	33
Otra herniorrafia umbilical	2	4	1	0	4	3	22	10	32
Desbridamiento lavado quirúrgico y reconstrucción	8	11	0	4	3	1	13	18	31
Biopsia de piel y tejido subcutáneo	6	4	1	1	0	0	18	11	29
Reparación de hernia inguinal directa con injerto o prótesis	2	5	0	3	2	7	5	21	26
Reparación de hernia incisional (eventración)	5	2	2	3	4	2	16	10	26
Otra amputación debajo de la rodilla	2	11	2	2	2	3	7	18	25
Otros	103	100	34	32	55	50	322	293	615
Total	421	335	93	97	189	161	1,305	997	2,302

Clínica de cabeza y cuello 310-B

20 principales consultas enero – junio 2018

Código	Causa	Femenino	Masculino	Total	%
E041	Nódulo tiroideo solitario no toxico	250	28	278	21.00
C73X	Tumor maligno de la glándula tiroides	226	32	258	19.49
C73001	Carcinoma papilar de tiroides	126	15	141	10.65
E042	Bocio multinodular no toxico	85	10	95	7.18
E040	Bocio difuso no toxico	75	3	78	5.89
C760	Tumor maligno de la cabeza, cara y cuello	42	10	52	3.93
E04201	Bocio coloide multinodular	46	3	49	3.70
D34X	Tumor benigno de la glándula tiroides	33	5	38	2.87
D440	Tumor de comportamiento incierto o desconocido de la glándula tiroides	29	4	33	2.49
E011	Bocio multinodular (endémico) relacionado con deficiencia de yodo	28	3	31	2.34
D170	Tumor benigno lipomatoso de piel y de tejido subcutáneo de cabeza, cara y cuello	13	10	23	1.74
E048	Otros bocios no tóxicos especificados	11	6	17	1.28
D351	Tumor benigno de la glándula paratiroides	16	0	16	1.21
E049	Bocio no toxico, no especificado	12	0	12	0.91
E010	Bocio difuso (endémico) relacionado con deficiencia de yodo	9	2	11	0.83
E063	Tiroiditis autoinmune	11	0	11	0.83
E88202	Lipoma	6	5	11	0.83
D110	Tumor benigno de la glándula parótida	5	4	9	0.68
E078	Otros trastornos especificados de la glándula tiroides	9	0	9	0.68
E079	Trastorno de la glándula tiroides, no especificado	6	2	8	0.60
	Otros	109	35	144	10.88
TOTAL		1,147	177	1,324	100.00

Clínica de cabeza y cuello 310-B

20 Principales Motivos de Consulta por grupo de Edad y Sexo enero – junio 2018

Causa	1 - 4		5 - 14		15 - 19		20 - 24		25 - 44	
	f	m	f	m	f	m	f	m	f	m
Nódulo tiroideo solitario no toxico	0	1	0	0	1	1	7	1	85	10
Tumor maligno de la glándula tiroides	0	0	0	0	1	0	7	1	63	13
Carcinoma papilar de tiroides	0	0	0	0	0	0	2	1	38	6
Bocio multinodular no toxico	0	0	1	0	0	1	2	0	22	3
Bocio difuso no toxico	0	0	0	0	1	0	3	0	16	1
Tumor maligno de la cabeza, cara y cuello	0	0	0	0	0	0	2	0	19	2
Bocio coloide multinodular	0	0	0	0	1	0	2	0	12	0
Tumor benigno de la glándula tiroides	0	0	0	0	0	0	2	1	8	1
Tumor de comportamiento incierto o desconocido de la glándula tiroides	0	0	0	0	0	0	0	0	10	2
Bocio multinodular (endémico) relacionado con deficiencia de yodo	0	0	0	0	0	0	1	0	11	0
Tumor benigno lipomatoso de piel y de tejido subcutáneo de cabeza, cara y cuello	0	0	0	0	0	0	1	1	3	2
Otros bocios no tóxicos especificados	0	0	0	0	0	0	2	0	2	2
Tumor benigno de la glándula paratiroides	0	0	0	0	1	0	1	0	3	0
Bocio no toxico, no especificado	0	0	0	0	0	0	0	0	3	0
Bocio difuso (endémico) relacionado con deficiencia de yodo	0	0	0	0	1	0	0	0	3	0
Tiroiditis autoinmune	0	0	0	0	0	0	1	0	1	0
Lipoma	0	0	0	0	0	0	1	0	1	2
Tumor benigno de la glándula parótida	0	0	0	0	0	0	0	0	3	3
Otros trastornos especificados de la glándula tiroides	0	0	0	0	0	0	0	0	3	0
Trastorno de la glándula tiroides, no especificado	0	0	0	0	0	0	0	0	2	0
Otros	0	0	1	0	2	2	2	4	26	13
Total	0	1	2	0	8	4	36	9	334	60

Clínica de cabeza y cuello 310-B

20 Principales Motivos de Consulta por grupo de Edad y Sexo enero – junio 2018

Causa	45 - 59		60 -64		65 o +		Total fem.	Total mas.	Total General
	f	m	f	m	f	m			
Nódulo tiroideo solitario no toxico	108	11	21	1	28	3	250	28	278
Tumor maligno de la glándula tiroides	82	11	29	4	44	3	226	32	258
Carcinoma papilar de tiroides	56	3	13	3	17	2	126	15	141
Bocio multinodular no toxico	34	5	9	0	17	1	85	10	95
Bocio difuso no toxico	34	1	8	1	13	0	75	3	78
Tumor maligno de la cabeza, cara y cuello	12	3	5	1	4	4	42	10	52
Bocio coloide multinodular	23	3	4	0	4	0	46	3	49
Tumor benigno de la glándula tiroides	16	1	4	1	3	1	33	5	38
Tumor de comportamiento incierto o desconocido de la glándula tiroides	16	2	2	0	1	0	29	4	33
Bocio multinodular (endémico) relacionado con deficiencia de yodo	11	1	4	0	1	2	28	3	31
Tumor benigno lipomatoso de piel y de tejido subcutáneo de cabeza, cara y cuello	4	4	4	2	1	1	13	10	23
Otros bocios no tóxicos especificados	2	1	3	1	2	2	11	6	17
Tumor benigno de la glándula paratiroides	6	0	3	0	2	0	16	0	16
Bocio no toxico, no especificado	4	0	1	0	4	0	12	0	12
Bocio difuso (endémico) relacionado con deficiencia de yodo	3	2	2	0	0	0	9	2	11
Tiroiditis autoinmune	7	0	2	0	0	0	11	0	11
Lipoma	0	1	2	2	2	0	6	5	11
Tumor benigno de la glándula parótida	1	1	0	0	1	0	5	4	9
Otros trastornos especificados de la glándula tiroides	2	0	2	0	2	0	9	0	9
Trastorno de la glándula tiroides, no especificado	2	1	1	1	1	0	6	2	8
Otros	46	10	7	2	25	4	109	35	144
Total	469	61	126	19	172	23	1,147	177	1,324

Clínica de Hepatobiliopancreatica 310-B

20 principales consultas enero – junio 2018

Código	Causa	Femenino	Masculino	Total	%
K811	Colecistitis crónica	852	241	1,093	33.36
K802	Calculo de la vesícula biliar sin colecistitis	446	131	577	17.61
K808	Otras colelitiasis	385	134	519	15.84
K801	Calculo de la vesícula biliar con otra colecistitis	300	67	367	11.20
K838	Otras enfermedades especificadas de las vías biliares	62	29	91	2.78
K805	Calculo de conducto biliar sin colangitis ni colecistitis	60	14	74	2.26
K819	Colecistitis, no especificada	60	12	72	2.20
K818	Otras colecistitis	41	15	56	1.71
K868	Otras enfermedades especificadas del páncreas	19	10	29	0.89
K828	Otras enfermedades especificadas de la vesícula biliar	17	4	21	0.64
K862	Quiste del páncreas	17	2	19	0.58
K804	Calculo de conducto biliar con colecistitis	11	5	16	0.49
K810	Colecistitis aguda	10	6	16	0.49
K831	Obstrucción del conducto biliar	12	2	14	0.43
K800	Calculo de la vesícula biliar con colecistitis aguda	9	3	12	0.37
K863	Seudoquiste del páncreas	5	7	12	0.37
K835	Quiste biliar	5	6	11	0.34
C250	Tumor maligno de la cabeza del páncreas	2	8	10	0.31
C248	Lesión de sitios contiguos de las vías biliares	1	6	7	0.21
K429	Hernia umbilical sin obstrucción ni gangrena	6	1	7	0.21
	Otros	166	87	253	7.72
	TOTAL	2,486	790	3,276	100.00

Clínica de Hepatobiliopancreatica 310-B

20 Principales Motivos de Consulta por grupo de Edad y Sexo enero – junio 2018

Causa	1 - 4		5 - 14		15 - 19		20 - 24		25 - 44	
	f	m	f	m	f	m	f	m	f	m
Colecistitis crónica	0	0	0	0	23	2	61	5	365	92
Calculo de la vesícula biliar sin colecistitis	0	0	0	0	7	1	31	5	180	39
Otras colelitiasis	0	0	0	0	3	1	26	4	180	41
Calculo de la vesícula biliar con otra colecistitis	0	0	0	0	10	0	20	2	120	16
Otras enfermedades especificadas de las vías biliares	0	0	0	0	1	1	4	1	28	13
Calculo de conducto biliar sin colangitis ni colecistitis	0	0	0	0	1	0	4	0	25	4
Colecistitis, no especificada	0	0	0	0	2	0	2	0	22	3
Otras colecistitis	0	0	0	0	0	0	2	1	16	5
Otras enfermedades especificadas del páncreas	0	0	0	0	1	0	1	0	9	1
Otras enfermedades especificadas de la vesícula biliar	0	0	0	0	0	0	1	0	7	2
Quiste del páncreas	0	0	0	0	0	0	1	0	5	2
Calculo de conducto biliar con colecistitis	0	0	0	0	0	0	3	0	6	2
Colecistitis aguda	0	0	0	0	0	0	0	0	3	2
Obstrucción del conducto biliar	0	0	0	0	1	0	0	0	6	0
Calculo de la vesícula biliar con colecistitis aguda	0	0	0	0	1	0	1	0	4	1
Seudoquiste del páncreas	0	0	0	0	0	0	0	0	3	6
Quiste biliar	0	0	0	0	0	1	1	2	3	0
Tumor maligno de la cabeza del páncreas	0	0	0	0	0	0	0	0	0	0
Lesión de sitios contiguos de las vías biliares	0	0	0	0	0	0	0	0	1	3
Hernia umbilical sin obstrucción ni gangrena	0	0	0	0	0	0	0	0	3	1
Otros	0	0	0	0	9	4	7	8	54	24
Total	0	0	0	0	59	10	165	28	1,040	257

Clínica de Hepatobiliopancreática 310-B

20 Principales Motivos de Consulta por grupo de Edad y Sexo enero – junio 2018

Causa	45 - 59		60 -64		65 o +		Total fem.	Total mas.	Total General
	f	m	f	m	f	m			
Colecistitis crónica	254	82	46	12	103	48	852	241	1,093
Calculo de la vesícula biliar sin colecistitis	140	58	27	7	61	21	446	131	577
Otras colelitiasis	108	50	29	9	39	29	385	134	519
Calculo de la vesícula biliar con otra colecistitis	98	24	15	8	37	17	300	67	367
Otras enfermedades especificadas de las vías biliares	18	8	7	0	4	6	62	29	91
Calculo de conducto biliar sin colangitis ni colecistitis	13	1	9	1	8	8	60	14	74
Colecistitis, no especificada	15	4	6	1	13	4	60	12	72
Otras colecistitis	16	6	3	1	4	2	41	15	56
Otras enfermedades especificadas del páncreas	6	3	1	1	1	5	19	10	29
Otras enfermedades especificadas de la vesícula biliar	3	2	1	0	5	0	17	4	21
Quiste del páncreas	4	0	3	0	4	0	17	2	19
Calculo de conducto biliar con colecistitis	1	3	0	0	1	0	11	5	16
Colecistitis aguda	4	0	1	0	2	4	10	6	16
Obstrucción del conducto biliar	2	2	2	0	1	0	12	2	14
Calculo de la vesícula biliar con colecistitis aguda	2	1	1	0	0	1	9	3	12
Seudoquiste del páncreas	0	0	0	0	2	1	5	7	12
Quiste biliar	0	0	1	0	0	3	5	6	11
Tumor maligno de la cabeza del páncreas	0	3	2	4	0	1	2	8	10
Lesión de sitios contiguos de las vías biliares	0	2	0	0	0	1	1	6	7
Hernia umbilical sin obstrucción ni gangrena	3	0	0	0	0	0	6	1	7
Otros	50	23	21	10	25	18	166	87	253
Total	737	272	175	54	310	169	2,486	790	3,276

Clínica de Pared Abdominal y Tejidos Blandos 310-B

20 principales consultas enero – junio 2018

Código	Causa	Femenino	Masculino	Total	%
K409	Hernia inguinal unilateral o no especificada, sin obstrucción ni gangrena	349	1,071	1,420	35.23
K429	Hernia umbilical sin obstrucción ni gangrena	330	234	564	13.99
K432	Hernia incisional sin obstrucción o gangrena	365	126	491	12.18
K402	Hernia inguinal bilateral, sin obstrucción ni gangrena	41	230	271	6.72
D171	Tumor benigno lipomatoso de piel y de tejido subcutáneo del tronco	97	36	133	3.30
K469	Hernia abdominal no especificada, sin obstrucción ni gangrena	61	30	91	2.26
K439	Otras hernias ventrales y las no especificadas sin obstrucción o gangrena	60	28	88	2.18
K811	Colecistitis crónica	44	16	60	1.49
K458	Otras hernias de la cavidad abdominal especificadas, sin obstrucción ni gangrena	43	11	54	1.34
K43901	Hernia supraumbilical y epigástrica	25	27	52	1.29
D172	Tumor benigno lipomatoso de piel y de tejido subcutáneo de miembros	33	13	46	1.14
D170	Tumor benigno lipomatoso de piel y de tejido subcutáneo de cabeza, cara y cuello	17	28	45	1.12
K419	Hernia femoral unilateral o no especificada, sin obstrucción ni gangrena	19	19	38	0.94
D179	Tumor benigno lipomatoso, de sitio no especificado	21	14	35	0.87
D173	Tumor benigno lipomatoso de piel y de tejido subcutáneo de otros sitios y de los no especificados	16	12	28	0.69
K403	Hernia inguinal unilateral o no especificada, con obstrucción, sin gangrena	5	18	23	0.57
K802	Calculo de la vesícula biliar sin colecistitis	15	8	23	0.57
E882	Lipomatosis, no clasificada en otra parte	13	6	19	0.47
K412	Hernia femoral bilateral, sin obstrucción ni gangrena	4	14	18	0.45
E105	Diabetes mellitus insulino dependiente, con complicaciones circulatorias periféricas	6	9	15	0.37
	Otros	319	198	517	12.83
TOTAL		1,883	2,148	4,031	100.00

Clínica de Pared Abdominal y Tejidos Blandos 310-B

20 Principales Motivos de Consulta por grupo de Edad y Sexo enero – junio 2018

Causa	5 -14		15 - 19		20 - 24		25 - 44		45 - 59	
	f	m	f	m	f	m	f	m	f	m
Hernia inguinal unilateral o no especificada, sin obstrucción ni gangrena	0	0	2	12	8	64	84	199	104	342
Hernia umbilical sin obstrucción ni gangrena	0	0	2	3	16	5	122	56	99	111
Hernia incisional sin obstrucción o gangrena	0	0	0	0	4	3	77	23	152	58
Hernia inguinal bilateral, sin obstrucción ni gangrena	0	0	0	1	0	7	11	51	11	75
Tumor benigno lipomatoso de piel y de tejido subcutáneo del tronco	0	0	5	1	5	8	26	13	45	7
Hernia abdominal no especificada, sin obstrucción ni gangrena	0	0	0	0	1	0	14	3	27	11
Otras hernias ventrales y las no especificadas sin obstrucción o gangrena	0	0	0	0	2	0	13	5	29	14
Colecistitis crónica	0	0	0	0	0	1	11	2	28	6
Otras hernias de la cavidad abdominal especificadas, sin obstrucción ni gangrena	0	0	0	0	0	0	2	2	33	6
Hernia supraumbilical y epigástrica	0	0	0	0	1	0	8	7	8	15
Tumor benigno lipomatoso de piel y de tejido subcutáneo de miembros	0	0	0	0	1	0	4	1	27	9
Tumor benigno lipomatoso de piel y de tejido subcutáneo de cabeza, cara y cuello	0	0	1	0	1	4	4	7	9	7
Hernia femoral unilateral o no especificada, sin obstrucción ni gangrena	0	0	0	0	0	1	8	3	3	8
Tumor benigno lipomatoso, de sitio no especificado	0	0	0	0	0	1	6	2	10	4
Tumor benigno lipomatoso de piel y de tejido subcutáneo de otros sitios y de los no especificados	0	0	1	0	0	3	4	3	9	4
Hernia inguinal unilateral o no especificada, con obstrucción, sin gangrena	0	0	0	0	1	0	1	4	1	5
Calculo de la vesícula biliar sin colecistitis	0	0	1	0	1	1	7	3	2	2
Lipomatosis, no clasificada en otra parte	0	0	0	0	0	1	2	3	5	0
Hernia femoral bilateral, sin obstrucción ni gangrena	0	0	0	0	0	0	4	4	0	5
Diabetes mellitus insulino dependiente, con complicaciones circulatorias periféricas	0	0	0	0	0	0	3	0	0	6
Otros	0	0	3	11	17	20	99	47	119	79
Total	0	0	15	28	58	119	510	438	721	774

Clínica de Pared Abdominal y Tejidos Blandos 310-B

20 Principales Motivos de Consulta por grupo de Edad y Sexo enero – junio 2018

Causa	60-64		65 o +		Total fem.	Total mas.	Total General
	f	m	f	m			
Hernia inguinal unilateral o no especificada, sin obstrucción ni gangrena	31	142	120	312	349	1,071	1,420
Hernia umbilical sin obstrucción ni gangrena	29	21	62	38	330	234	564
Hernia incisional sin obstrucción o gangrena	48	18	84	24	365	126	491
Hernia inguinal bilateral, sin obstrucción ni gangrena	5	29	14	67	41	230	271
Tumor benigno lipomatoso de piel y de tejido subcutáneo del tronco	9	1	7	6	97	36	133
Hernia abdominal no especificada, sin obstrucción ni gangrena	5	9	14	7	61	30	91
Otras hernias ventrales y las no especificadas sin obstrucción o gangrena	7	3	9	6	60	28	88
Colecistitis crónica	2	1	3	6	44	16	60
Otras hernias de la cavidad abdominal especificadas, sin obstrucción ni gangrena	3	0	5	3	43	11	54
Hernia supraumbilical y epigástrica	7	2	1	3	25	27	52
Tumor benigno lipomatoso de piel y de tejido subcutáneo de miembros	1	1	0	2	33	13	46
Tumor benigno lipomatoso de piel y de tejido subcutáneo de cabeza, cara y cuello	1	1	1	9	17	28	45
Hernia femoral unilateral o no especificada, sin obstrucción ni gangrena	0	3	8	4	19	19	38
Tumor benigno lipomatoso, de sitio no especificado	4	3	1	4	21	14	35
Tumor benigno lipomatoso de piel y de tejido subcutáneo de otros sitios y de los no especificados	1	0	1	2	16	12	28
Hernia inguinal unilateral o no especificada, con obstrucción, sin gangrena	0	4	2	5	5	18	23
Calculo de la vesícula biliar sin colecistitis	3	0	1	2	15	8	23
Lipomatosis, no clasificada en otra parte	4	0	2	2	13	6	19
Hernia femoral bilateral, sin obstrucción ni gangrena	0	2	0	3	4	14	18
Diabetes mellitus insulino dependiente, con complicaciones circulatorias periféricas	3	3	0	0	6	9	15
Otros	34	15	47	26	319	198	517
Total	197	258	382	531	1,883	2,148	4,031

Clínica de Sepsis Urgencias 310-B

20 principales consultas enero – junio 2018

Código	Causa	Femenino	Masculino	Total	%
K36X	Otros tipos de apendicitis	77	89	166	10.45
E115	Diabetes mellitus no insulino dependiente, con complicaciones circulatorias periféricas	39	103	142	8.94
K800	Calculo de la vesícula biliar con colecistitis aguda	57	40	97	6.11
K564	Otras obstrucciones del intestino	47	24	71	4.47
K358	Otras apendicitis agudas, y las no especificadas	32	37	69	4.35
K810	Colecistitis aguda	39	26	65	4.09
K353	Apendicitis aguda con peritonitis localizada	34	23	57	3.59
R100	Abdomen agudo	24	31	55	3.46
K851	Pancreatitis biliar aguda	40	14	54	3.40
K830	Colangitis	24	26	50	3.15
E105	Diabetes mellitus insulino dependiente, con complicaciones circulatorias periféricas	9	29	38	2.39
A41801	Sepsis abdominal	7	14	21	1.32
K805	Calculo de conducto biliar sin colangitis ni colecistitis	16	5	21	1.32
K804	Calculo de conducto biliar con colecistitis	11	8	19	1.20
K409	Hernia inguinal unilateral o no especificada, sin obstrucción ni gangrena	5	13	18	1.13
L089	Infección local de la piel y del tejido subcutáneo, no especificada	13	5	18	1.13
K403	Hernia inguinal unilateral o no especificada, con obstrucción, sin gangrena	6	10	16	1.01
Z932	Ileostomía	10	6	16	1.01
K429	Hernia umbilical sin obstrucción ni gangrena	7	8	15	0.94
K352	Apendicitis aguda con peritonitis generalizada	7	7	14	0.88
	Otros	309	257	566	35.64
	TOTAL	813	775	1,588	100.00

Clínica de Sepsis Urgencias 310-B

20 Principales Motivos de Consulta por grupo de Edad y Sexo enero – junio 2018

Causa	1 - 4		5 - 14		15 - 19		20 - 24		25 - 44	
	f	m	f	m	f	m	f	m	f	m
Otros tipos de apendicitis	0	0	0	0	8	5	11	19	31	34
Diabetes mellitus no insulino dependiente, con complicaciones circulatorias periféricas	0	0	0	0	0	0	1	0	9	23
Calculo de la vesícula biliar con colecistitis aguda	0	0	0	0	1	0	7	1	22	15
Otras obstrucciones del intestino	0	0	0	0	0	2	3	0	6	3
Otras apendicitis agudas, y las no especificadas	0	0	0	0	1	4	3	7	14	10
Colecistitis aguda	0	0	0	0	1	0	3	3	11	15
Apendicitis aguda con peritonitis localizada	0	0	0	0	2	0	2	8	13	10
Abdomen agudo	0	0	0	0	0	0	2	4	8	19
Pancreatitis biliar aguda	0	1	0	0	3	0	7	0	20	4
Colangitis	0	0	0	0	0	0	1	0	9	6
Diabetes mellitus insulino dependiente, con complicaciones circulatorias periféricas	0	0	0	0	0	0	0	1	2	8
Sepsis abdominal	0	0	0	0	0	0	0	0	1	9
Calculo de conducto biliar sin colangitis ni colecistitis	0	0	0	0	0	0	0	0	4	2
Calculo de conducto biliar con colecistitis	0	1	0	0	0	0	0	0	5	0
Hernia inguinal unilateral o no especificada, sin obstrucción ni gangrena	0	0	0	0	1	0	0	0	1	4
Infección local de la piel y del tejido subcutáneo, no especificada	0	0	0	0	0	0	0	1	3	0
Hernia inguinal unilateral o no especificada, con obstrucción, sin gangrena	0	0	0	0	0	0	0	0	0	3
Ileostomía	0	0	0	0	0	0	1	1	5	2
Hernia umbilical sin obstrucción ni gangrena	0	0	0	1	0	0	0	0	0	3
Apendicitis aguda con peritonitis generalizada	0	0	0	0	1	0	1	0	2	4
Otros	0	0	0	0	7	6	19	12	84	93
Total	0	2	0	1	25	17	61	57	250	267

Clínica de Sepsis Urgencias 310-B

20 Principales Motivos de Consulta por grupo de Edad y Sexo enero – junio 2018

Causa	45 - 59		60 -64		65 o +		Total fem.	Total mas.	Total General
	f	m	f	m	f	m			
Otros tipos de apendicitis	17	25	2	5	8	1	77	89	166
Diabetes mellitus no insulino dependiente, con complicaciones circulatorias periféricas	16	50	3	11	10	19	39	103	142
Calculo de la vesícula biliar con colecistitis aguda	23	15	1	2	3	7	57	40	97
Otras obstrucciones del intestino	10	7	7	2	21	10	47	24	71
Otras apendicitis agudas, y las no especificadas	8	10	1	2	5	4	32	37	69
Colecistitis aguda	15	5	1	1	8	2	39	26	65
Apendicitis aguda con peritonitis localizada	10	5	1	0	6	0	34	23	57
Abdomen agudo	7	4	2	3	5	1	24	31	55
Pancreatitis biliar aguda	1	7	1	1	8	1	40	14	54
Colangitis	3	6	2	3	9	11	24	26	50
Diabetes mellitus insulino dependiente, con complicaciones circulatorias periféricas	3	13	1	4	3	3	9	29	38
Sepsis abdominal	2	2	1	1	3	2	7	14	21
Calculo de conducto biliar sin colangitis ni colecistitis	3	2	3	1	6	0	16	5	21
Calculo de conducto biliar con colecistitis	3	2	1	0	2	5	11	8	19
Hernia inguinal unilateral o no especificada, sin obstrucción ni gangrena	2	1	1	1	0	7	5	13	18
Infección local de la piel y del tejido subcutáneo, no especificada	3	2	0	1	7	1	13	5	18
Hernia inguinal unilateral o no especificada, con obstrucción, sin gangrena	1	0	3	2	2	5	6	10	16
Ileostomía	3	3	1	0	0	0	10	6	16
Hernia umbilical sin obstrucción ni gangrena	2	2	1	2	4	0	7	8	15
Apendicitis aguda con peritonitis generalizada	0	1	0	0	3	2	7	7	14
Otros	90	82	37	29	72	35	309	257	566
Total	222	244	70	71	185	116	813	775	1,588

Clínica de tracto Digestivo Superior 310-B

20 principales consultas enero – junio 2018

Código	Causa	Femenino	Masculino	Total	%
K210	Enfermedad del reflujo gastroesofágico con esofagitis	109	58	167	29.98
K219	Enfermedad del reflujo gastroesofágico sin esofagitis	79	52	131	23.52
K220	Acalasia del cardias	33	27	60	10.77
Z932	Ileostomía	12	17	29	5.21
Q401	Hernia hiatal congénita	12	5	17	3.05
Z432	Atención de ileostomía	1	10	11	1.97
E660	Obesidad debida a exceso de calorías	7	0	7	1.26
K311	Estenosis pilórica hipertrófica del adulto	4	3	7	1.26
K811	Colecistitis crónica	4	3	7	1.26
K449	Hernia diafragmática sin obstrucción ni gangrena	4	2	6	1.08
K295	Gastritis crónica, no especificada	1	4	5	0.90
C169	Tumor maligno del estomago, parte no especificada	1	3	4	0.72
K632	Fistula del intestino	2	2	4	0.72
R13X01	Disfagia alta en estudio	4	0	4	0.72
Z933	Colostomía	1	3	4	0.72
C161	Tumor maligno del fundus gástrico	1	2	3	0.54
C16901	Tumor maligno del estroma gastrointestinal	3	0	3	0.54
K228	Otras enfermedades especificadas del esófago	0	3	3	0.54
K297	Gastritis, no especificada	3	0	3	0.54
K316	Fistula del estomago y del duodeno	2	1	3	0.54
	Otros	41	38	79	14.18
TOTAL		324	233	557	100.00

Clínica de tracto Digestivo Superior 310-B

20 Principales Motivos de Consulta por grupo de Edad y Sexo enero – junio 2018

Causa	1 - 4		5 - 14		15 - 19		20 - 24		25 - 44	
	f	m	f	m	f	m	f	m	f	m
Enfermedad del reflujo gastroesofágico con esofagitis	0	0	0	0	2	1	1	2	26	24
Enfermedad del reflujo gastroesofágico sin esofagitis	0	0	0	0	3	1	0	2	21	22
Acalasia del cardias	0	0	0	0	0	0	3	0	12	8
Ileostomía	0	0	0	0	0	2	0	3	4	7
Hernia hiatal congénita	0	0	0	0	0	0	0	0	3	2
Atención de ileostomía	0	0	0	0	0	0	0	3	1	4
Obesidad debida a exceso de calorías	0	0	0	0	0	0	0	0	4	0
Estenosis pilórica hipertrófica del adulto	0	0	0	0	0	0	0	0	0	0
Colecistitis crónica	0	0	0	0	0	0	0	0	0	1
Hernia diafragmática sin obstrucción ni gangrena	0	0	0	0	0	0	0	0	1	2
Gastritis crónica, no especificada	0	0	0	0	1	0	0	1	0	1
Tumor maligno del estomago, parte no especificada	0	0	0	0	0	0	0	0	0	2
Fistula del intestino	0	0	0	0	0	0	0	0	2	0
Disfagia alta en estudio	0	0	0	0	0	0	0	0	1	0
Colostomía	0	0	0	0	0	0	0	0	1	2
Tumor maligno del fundus gástrico	0	0	0	0	0	0	0	0	0	0
Tumor maligno del estroma gastrointestinal	0	0	0	0	0	0	0	0	1	0
Otras enfermedades especificadas del esófago	0	0	0	0	0	0	0	0	0	0
Gastritis, no especificada	0	0	0	0	0	0	0	0	0	0
Fistula del estomago y del duodeno	0	0	0	0	0	0	1	0	0	0
Otros	0	0	0	0	0	0	1	2	13	10
Total	0	0	0	0	6	4	6	13	90	85

Clínica de tracto Digestivo Superior 310-B

20 Principales Motivos de Consulta por grupo de Edad y Sexo enero – junio 2018

Causa	45 - 59		60 -64		65 o +		Total fem.	Total mas.	Total General
	f	m	f	m	f	m			
Enfermedad del reflujo gastroesofágico con esofagitis	48	22	10	4	22	5	109	58	167
Enfermedad del reflujo gastroesofágico sin esofagitis	33	16	10	3	12	8	79	52	131
Acalasia del cardias	5	8	3	2	10	9	33	27	60
Ileostomía	7	5	0	0	1	0	12	17	29
Hernia hiatal congénita	4	2	2	0	3	1	12	5	17
Atención de ileostomía	0	3	0	0	0	0	1	10	11
Obesidad debida a exceso de calorías	3	0	0	0	0	0	7	0	7
Estenosis pilórica hipertrófica del adulto	1	2	0	0	3	1	4	3	7
Colecistitis crónica	1	1	1	1	2	0	4	3	7
Hernia diafragmática sin obstrucción ni gangrena	1	0	1	0	1	0	4	2	6
Gastritis crónica, no especificada	0	1	0	1	0	0	1	4	5
Tumor maligno del estomago, parte no especificada	0	1	0	0	1	0	1	3	4
Fistula del intestino	0	2	0	0	0	0	2	2	4
Disfagia alta en estudio	0	0	2	0	1	0	4	0	4
Colostomía	0	0	0	0	0	1	1	3	4
Tumor maligno del fundus gástrico	0	1	0	1	1	0	1	2	3
Tumor maligno del estroma gastrointestinal	2	0	0	0	0	0	3	0	3
Otras enfermedades especificadas del esófago	0	1	0	0	0	2	0	3	3
Gastritis, no especificada	2	0	0	0	1	0	3	0	3
Fistula del estomago y del duodeno	0	1	0	0	1	0	2	1	3
Otros	13	14	1	5	13	7	41	38	79
Total	120	80	30	17	72	34	324	233	557

PROMEDIO DÍAS ESTANCIA



Cirugía General
310-C

Cirugía General 310-B Recursos Humanos

Categoría	Turno					Total
	Completo	Matutino	Vespertino	Nocturno	Sab, dom y fest	
Rama médica						
Jefe de servicio	2	2	0	0	0	4
Médico especialista “A”	0	9	3	6	0	18
Médico especialista “B”	0	8	3	0	1	12
Medico especialista “C”	0	29	1	1	1	32
Rama de enfermería						
Jefe de enfermeras C	0	0	0	1	0	1
Jefe de enfermeras E	0	0	1	0	0	1
Auxiliar de enfermería A	0	5	5	5	0	15
Auxiliar de enfermería B	0	2	1	0	0	3
Enfermera especialista A	0	1	0	0	0	1
Enfermera especialista B	0	0	1	0	0	1
Enfermera especialista C	0	3	4	3	0	10
Enfermera general titulada A	0	16	11	9	0	36
Enfermera general titulada B	0	4	0	4	0	8
Enfermera general titulada C	0	14	11	7	0	32
Rama paramédica						
Afanadora	0	20	13	7	7	47
Camillero	0	4	5	3	0	12
Lavandera en hospital	0	0	2	0	0	2
Rama afin administrativa						
Apoyo administrativo en salud A 1	0	0	1	0	0	1
Apoyo administrativo en salud A 2	0	3	0	0	0	3
Apoyo administrativo en salud A 3	0	6	1	3	2	12
Apoyo administrativo en salud A 4	0	8	1	0	1	10
Apoyo administrativo en salud A 5	0	0	0	2	0	2
Apoyo administrativo en salud A 6	0	1	1	0	0	2
Apoyo administrativo en salud A 7	0	3	1	0	0	4
Apoyo administrativo en salud A 8	0	1	1	0	0	2
Soporte administrativo “C”	1	0	0	0	0	1
Total	3	139	68	49	13	272

Donación y Trasplantes 310-C

Comparativo de Productividad enero – junio / 2017-2018

Actividad	2017				2018			
	Programado	Realizado	% de Avance	Calificación	Programado	Realizado	% de avance	Calificación
Consultas de primera vez	136	112	82.35	R	187	64	34.22	R
Consultas subsecuentes	870	1,292	148.51	V	1,128	1,287	114.10	V
Interconsultas		0				0		
Total	1,006	1,404	139.56	V	1,315	1,351	102.74	V
Ingresos		95				95		
Egresos	93	94	101.08	V	87	94	108.05	V
Intervenciones quirúrgicas	56	123	219.64	V	63	159	252.38	V
Procedimientos		53				48		
Días paciente	706	589	83.43	R	571	823	144.13	V
Días cama	910	935	102.75	V	905	905	100.00	V
Porcentaje de ocupación	77.58	62.99	81.94	R	63.09	90.94	144.13	V

Donación y Trasplantes 310-C

20 Principales Motivos de Consulta enero – junio 2018

Código	Causa	Femenino	Masculino	Total	%
Z940	Trasplante de riñón	339	395	734	54.33
N189	Enfermedad renal crónica, no especificada	142	191	333	24.65
Z524	Donante de riñón	71	74	145	10.73
K729	Insuficiencia hepática, no especificada	44	36	80	5.92
Z944	Trasplante de hígado	14	19	33	2.44
I859	Varices esofágicas sin hemorragia	6	3	9	0.67
K721	Insuficiencia hepática crónica	4	4	8	0.59
I850	Varices esofágicas con hemorragia	2	0	2	0.15
K703	Cirrosis hepática alcohólica	0	2	2	0.15
K746	Otras cirrosis del hígado y las no especificadas	1	1	2	0.15
K704	Insuficiencia hepática alcohólica	1	0	1	0.07
K709	Enfermedad hepática alcohólica, no especificada	1	0	1	0.07
N185	Enfermedad renal crónica, etapa 5	1	0	1	0.07
TOTAL		626	725	1,351	100.00

Donación y Trasplantes 310-C

20 Principales Motivos de Consulta por grupo de Edad y Sexo enero – junio 2018

Causa	15 - 19		20 - 24		25 - 44	
	f	m	f	m	f	m
Trasplante de riñón	7	0	67	52	184	253
Enfermedad renal crónica, no especificada	5	10	15	51	82	104
Donante de riñón	0	2	8	11	33	42
Insuficiencia hepática, no especificada	2	0	0	2	9	19
Trasplante de hígado	0	0	0	0	0	1
Varices esofágicas sin hemorragia	0	0	0	0	2	2
Insuficiencia hepática crónica	0	0	0	0	2	1
Varices esofágicas con hemorragia	0	0	0	0	0	0
Cirrosis hepática alcohólica	0	0	0	0	0	0
Otras cirrosis del hígado y las no especificadas	0	0	0	0	0	1
Insuficiencia hepática alcohólica	0	0	0	0	0	0
Enfermedad hepática alcohólica, no especificada	0	0	0	0	0	0
Enfermedad renal crónica, etapa 5	0	0	0	0	0	0
Total	14	12	90	116	312	423

Donación y Trasplantes 310-C

20 Principales Motivos de Consulta por grupo de Edad y Sexo enero – junio 2018

Causa	45 - 59		60 -64		65 o +		Total fem.	Total mas.	Total General
	f	m	f	m	f	m			
Trasplante de riñón	72	85	0	0	9	5	339	395	734
Enfermedad renal crónica, no especificada	34	25	2	1	4	0	142	191	333
Donante de riñón	27	18	0	1	3	0	71	74	145
Insuficiencia hepática, no especificada	29	13	0	2	4	0	44	36	80
Trasplante de hígado	9	15	0	0	5	3	14	19	33
Varices esofágicas sin hemorragia	3	1	0	0	1	0	6	3	9
Insuficiencia hepática crónica	2	3	0	0	0	0	4	4	8
Varices esofágicas con hemorragia	2	0	0	0	0	0	2	0	2
Cirrosis hepática alcohólica	0	2	0	0	0	0	0	2	2
Otras cirrosis del hígado y las no especificadas	0	0	0	0	1	0	1	1	2
Insuficiencia hepática alcohólica	0	0	0	0	1	0	1	0	1
Enfermedad hepática alcohólica, no especificada	1	0	0	0	0	0	1	0	1
Enfermedad renal crónica, etapa 5	0	0	0	0	1	0	1	0	1
Total	179	162	2	4	29	8	626	725	1,351

Donación y Trasplantes 310-C

20 Diagnósticos de Egreso más frecuentes enero – junio 2018

Código	Causa	Femenino	Masculino	Total
Z940	Trasplante de riñón	11	13	24
Z488	Otros cuidados especificados posteriores a la cirugía	10	6	16
Z524	Donante de riñón	6	10	16
N390	Infección de vías urinarias, sitio no especificado	7	3	10
N189	Enfermedad renal crónica, no especificada	2	4	6
K729	Insuficiencia hepática, no especificada	0	3	3
N181	Enfermedad renal crónica, etapa 1	2	0	2
N185	Enfermedad renal crónica, etapa 5	0	2	2
A090	Otras gastroenteritis y colitis de origen infeccioso	0	1	1
G901	Disautonomía familiar [síndrome de riley-day]	0	1	1
J158	Otras neumonías bacterianas	1	0	1
K291	Otras gastritis agudas	0	1	1
K400	Hernia inguinal bilateral con obstrucción, sin gangrena	0	1	1
K529	Colitis y gastroenteritis no infecciosas, no especificadas	0	1	1
K565	Adherencias [bridás] intestinales con obstrucción	0	1	1
K668	Otros trastornos especificados del peritoneo	1	0	1
K703	Cirrosis hepática alcohólica	0	1	1
K801	Calculo de la vesícula biliar con otra colecistitis	1	0	1
K810	Colecistitis aguda	1	0	1
K850	Pancreatitis idiopática aguda	0	1	1
	Otros	0	3	3
TOTAL		42	52	94

Donación y Trasplantes 310-C

20 Diagnósticos de Egreso por Grupo de Edad y Sexo más frecuente enero – junio 2018

Causa	1 - 4		5 - 14		15 - 19		20 - 24		25 - 44	
	f	m	f	m	f	m	f	m	f	m
Trasplante de riñón	0	0	0	0	1	0	1	0	8	12
Otros cuidados especificados posteriores a la cirugía	0	0	0	0	0	0	1	0	5	2
Donante de riñón	0	0	0	0	0	0	1	3	3	6
Infección de vías urinarias, sitio no especificado	0	0	0	0	0	0	1	0	5	2
Enfermedad renal crónica, no especificada	0	0	0	0	0	0	0	1	0	2
Insuficiencia hepática, no especificada	0	0	0	0	0	0	0	0	0	2
Enfermedad renal crónica, etapa 1	0	0	0	0	0	0	0	0	1	0
Enfermedad renal crónica, etapa 5	0	0	0	0	0	0	0	0	0	2
Otras gastroenteritis y colitis de origen infeccioso	0	0	0	0	0	0	0	0	0	1
Disautonomía familiar [síndrome de riley-day]	0	0	0	0	0	0	0	0	0	1
Otras neumonías bacterianas	0	0	0	0	0	0	0	0	0	0
Otras gastritis agudas	0	0	0	0	0	0	0	0	0	1
Hernia inguinal bilateral con obstrucción, sin gangrena	0	0	0	0	0	0	0	0	0	0
Colitis y gastroenteritis no infecciosas, no especificadas	0	0	0	0	0	0	0	0	0	1
Adherencias [bridás] intestinales con obstrucción	0	0	0	0	0	0	0	0	0	1
Otros trastornos especificados del peritoneo	0	0	0	0	0	0	0	0	1	0
Cirrosis hepática alcohólica	0	0	0	0	0	0	0	0	0	1
Calculo de la vesícula biliar con otra colecistitis	0	0	0	0	0	0	0	0	0	0
Colecistitis aguda	0	0	0	0	0	0	0	0	1	0
Pancreatitis idiopática aguda	0	0	0	0	0	0	0	1	0	0
Otros	0	0	0	0	0	0	0	1	0	1
Total	0	0	0	0	1	0	4	6	24	35

Donación y Trasplantes 310-C

20 Diagnósticos de Egreso por Grupo de Edad y Sexo más frecuente enero – junio 2018

Causa	45 - 59		60 -64		65 o +		Total fem.	Total mas.	Total General
	f	m	f	m	f	m			
Trasplante de riñón	1	1	0	0	0	0	11	13	24
Otros cuidados especificados posteriores a la cirugía	4	4	0	0	0	0	10	6	16
Donante de riñón	2	1	0	0	0	0	6	10	16
Infección de vías urinarias, sitio no especificado	1	1	0	0	0	0	7	3	10
Enfermedad renal crónica, no especificada	2	1	0	0	0	0	2	4	6
Insuficiencia hepática, no especificada	0	1	0	0	0	0	0	3	3
Enfermedad renal crónica, etapa 1	0	0	0	0	1	0	2	0	2
Enfermedad renal crónica, etapa 5	0	0	0	0	0	0	0	2	2
Otras gastroenteritis y colitis de origen infeccioso	0	0	0	0	0	0	0	1	1
Disautonomía familiar [síndrome de riley-day]	0	0	0	0	0	0	0	1	1
Otras neumonías bacterianas	1	0	0	0	0	0	1	0	1
Otras gastritis agudas	0	0	0	0	0	0	0	1	1
Hernia inguinal bilateral con obstrucción, sin gangrena	0	1	0	0	0	0	0	1	1
Colitis y gastroenteritis no infecciosas, no especificadas	0	0	0	0	0	0	0	1	1
Adherencias [bridás] intestinales con obstrucción	0	0	0	0	0	0	0	1	1
Otros trastornos especificados del peritoneo	0	0	0	0	0	0	1	0	1
Cirrosis hepática alcohólica	0	0	0	0	0	0	0	1	1
Calculo de la vesícula biliar con otra colecistitis	1	0	0	0	0	0	1	0	1
Colecistitis aguda	0	0	0	0	0	0	1	0	1
Pancreatitis idiopática aguda	0	0	0	0	0	0	0	1	1
Otros	0	0	0	0	0	1	0	3	3
Total	12	10	0	0	1	1	42	52	94

Donación y Trasplantes 310-C

Principales Causas de Defunción enero – junio 2018

Código	Causa	Femenino	Masculino	Total
	TOTAL	0	0	0

Donación y Trasplantes 310-C

Principales Causas de Defunción por Grupo de Edad y Sexo enero – junio 2018

Causa	< 1		1 - 4		5 - 14		15 - 24		25 - 44	
	f	m	f	m	f	m	f	m	f	m
Total										

Causa	45 - 59		60 -64		65 o +		Total fem.	Total mas.	Total General
	f	m	f	m	f	m			
Total							0	0	0

Donación y Trasplantes 310-C

20 Principales Cirugías y Procedimientos enero – junio 2018

Código	Causa	Femenino	Masculino	Total
86.59	Sutura de piel y tejido subcutáneo de otros sitios	16	23	39
37.21	Cateterismo cardiaco del lado derecho del corazón	9	15	24
55.24	Biopsia abierta de riñón	9	14	23
55.23	Biopsia [percutánea] [aguja] cerrada de riñón	11	7	18
54.21	Laparoscopia	5	8	13
55.5102	Nefrectomía laparoscópica manoasistida izquierda para trasplante	4	7	11
55.6902	Trasplante renal donador fallecido	6	4	10
55.6901	Trasplante renal donador vivo	2	5	7
54.2501	Lavado quirúrgico abdominal	0	6	6
55.51	Nefroureterectomia	2	4	6
55.69	Otro trasplante de riñón	1	5	6
54.11	Laparotomía exploradora	3	2	5
97.82	Extracción de dispositivo de drenaje peritoneal	2	2	4
54.9302	Retiro de catéter de tenckhoff	0	3	3
00.91	Trasplante procedente de donador vivo emparentado	0	2	2
0.9101	Procuración multiorganica	2	0	2
00.92	Trasplante procedente de donador vivo no emparentado	1	1	2
38.93	Cateterismo venoso, no clasificado bajo otro concepto	0	2	2
50.12	Biopsia abierta de hígado	0	2	2
50.5901	Trasplante hepático de donador fallecido	0	2	2
	Otros	11	9	20
	TOTAL	84	123	207

Donación y Trasplantes 310-C

20 Principales Cirugías y Procedimientos por grupo de Edad y Sexo enero – junio 2018

Causa	5 - 14		15 - 19		20 - 24		25 - 44	
	f	m	f	m	f	m	f	m
Sutura de piel y tejido subcutáneo de otros sitios	0	0	0	0	2	3	9	16
Cateterismo cardiaco del lado derecho del corazón	0	0	0	0	1	1	6	12
Biopsia abierta de riñón	0	0	0	0	1	1	6	11
Biopsia [percutánea] [aguja] cerrada de riñón	0	0	0	0	4	0	6	5
Laparoscopia	0	0	0	0	1	2	1	5
Nefrectomía laparoscópica manoasistida izquierda para trasplante	0	0	0	0	1	1	1	5
Trasplante renal donador fallecido	0	0	0	0	0	0	5	3
Trasplante renal donador vivo	0	0	0	0	0	0	1	4
Lavado quirúrgico abdominal	0	0	0	0	0	0	0	6
Nefroureterectomia	0	0	0	0	0	2	0	2
Otro trasplante de riñón	0	0	0	0	1	1	0	4
Laparotomía exploradora	0	0	0	0	1	1	1	1
Extracción de dispositivo de drenaje peritoneal	0	0	1	0	0	0	0	1
Retiro de catéter de tenckhoff	0	0	0	0	0	0	0	2
Trasplante procedente de donador vivo emparentado	0	0	0	0	0	0	0	2
Procuración multiorganica	0	0	0	0	0	0	2	0
Trasplante procedente de donador vivo no emparentado	0	0	0	0	1	0	0	1
Cateterismo venoso, no clasificado bajo otro concepto	0	0	0	0	0	0	0	1
Biopsia abierta de hígado	0	0	0	0	0	0	0	1
Trasplante hepático de donador fallecido	0	0	0	0	0	0	0	1
Otros	0	0	0	0	0	0	7	6
Total	0	0	1	0	13	12	45	89

Donación y Trasplantes 310-C

20 Principales Cirugías y Procedimientos por grupo de Edad y Sexo enero – junio 2018

Causa	45 - 59		60 -64		65 o +		Total fem.	Total mas.	Total General
	f	m	f	m	f	m			
Sutura de piel y tejido subcutáneo de otros sitios	4	4	0	0	1	0	16	23	39
Cateterismo cardiaco del lado derecho del corazón	1	2	0	0	1	0	9	15	24
Biopsia abierta de riñón	1	2	0	0	1	0	9	14	23
Biopsia [percutánea] [aguja] cerrada de riñón	1	1	0	0	0	1	11	7	18
Laparoscopia	3	1	0	0	0	0	5	8	13
Nefrectomía laparoscópica manoasistida izquierda para trasplante	2	1	0	0	0	0	4	7	11
Trasplante renal donador fallecido	0	1	0	0	1	0	6	4	10
Trasplante renal donador vivo	1	1	0	0	0	0	2	5	7
Lavado quirúrgico abdominal	0	0	0	0	0	0	0	6	6
Nefroureterectomia	2	0	0	0	0	0	2	4	6
Otro trasplante de riñón	0	0	0	0	0	0	1	5	6
Laparotomía exploradora	1	0	0	0	0	0	3	2	5
Extracción de dispositivo de drenaje peritoneal	1	1	0	0	0	0	2	2	4
Retiro de catéter de tenckhoff	0	1	0	0	0	0	0	3	3
Trasplante procedente de donador vivo emparentado	0	0	0	0	0	0	0	2	2
Procuración multiorganica	0	0	0	0	0	0	2	0	2
Trasplante procedente de donador vivo no emparentado	0	0	0	0	0	0	1	1	2
Cateterismo venoso, no clasificado bajo otro concepto	0	1	0	0	0	0	0	2	2
Biopsia abierta de hígado	0	1	0	0	0	0	0	2	2
Trasplante hepático de donador fallecido	0	1	0	0	0	0	0	2	2
Otros	4	3	0	0	0	0	11	9	20
Total	21	21	0	0	4	1	84	123	207

Donación y Trasplantes 310-C

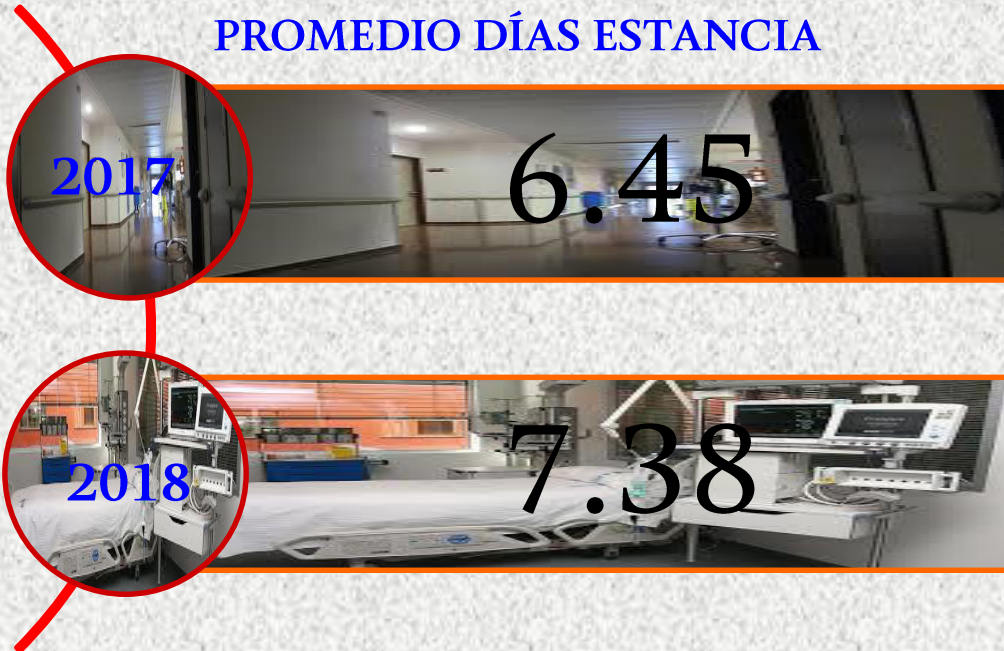
Programa de Donación de Órganos y Tejidos con fines de Trasplantes enero – junio 2018

Actividad	Ene	Feb	Mar	Abr	May	Jun	Total
Casos de Potenciales Donadores de Cornea valorados	87	113	99	108	91	80	578
Casos de Potenciales Donadores de Cornea detectados	7	12	15	16	9	80	139
Solicitudes de Donación de Corneas realizadas	4	8	14	15	7	5	53
Negativas Familiares a la Donación	4	7	10	11	6	4	42
Otras causas de negativa	3	4	1	0	1	1	10
Donaciones de cornea concretadas	0	1	4	4	1	0	10
Donaciones de cornea no concretadas	4	11	10	11	7	5	48
Corneas obtenidas por donación	0	2	8	8	2	0	20
Corneas remitidas de otras unidades	0	0	0	1	0	0	1
Corneas trasplantadas en el hospital general de México	0	0	8	3	2	0	13
Corneas enviadas destino final patología	0	2	2	4	0	0	8
Casos de Potenciales donadores multiorganicos est.	1	3	2	3	3	2	14
Potenciales donadores multiorgánicos confirmada	0	2	2	1	0	1	6
Donaciones multiorgánicas concretadas	0	1	1	1	0	1	4
Donaciones multiorgánicas no concretadas	0	1	1	0	0	1	3
Órganos y tejidos obtenidos	0	0	3	5	0	4	12
Órganos y tejidos enviados a otras unidades especificar	0	0	0	2	0	2	4
Donaciones obtenidas de otras unidades	0	2	7	1	0	2	12
Órganos y/o tejidos trasplantados en el HGM	0	2	12	9	0	4	27
Órganos y/o tejidos enviados a destino final patología	0	0	0	4	0	0	4
Total	110	171	199	207	129	192	1,008

PORCENTAJE DE OCUPACIÓN



PROMEDIO DÍAS ESTANCIA

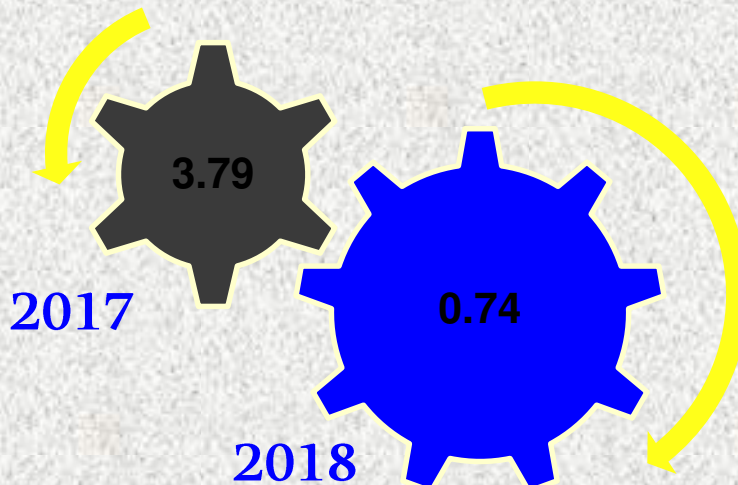


Donación y Trasplantes
310-C

INDICE DE ROTACION



INTERVALO DE SUSTITUCION



Donación y Trasplantes
310-C

Donación y Trasplantes 310-C

Recursos Humanos

Categoría	Turno				
	Matutino	Vespertino	Nocturno	Sab, dom y fest	Total
Rama médica					
Jefe de servicios	2	0	0	0	2
Medico especialista A	2	1	0	0	3
Medico general A	1	0	0	0	1
Medico general C	1	0	0	0	1
Medico especialista C	1	0	0	0	1
Rama de enfermería					
Enfermera general titulada “A”	1	0	0	1	2
Enfermera general titulada “C”	2	0	0	0	2
Enfermera especialista C	0	1	0	0	1
Rama paramédica					
Afanadora	1	1	0	0	2
Rama administrativa afín					
Apoyo administrativo en salud A 7	1	0	0	0	1
Apoyo administrativo en salud A 6	1	0	0	0	1
Total	13	3	0	1	17

Gastroenterología 310-D

Comparativo de Productividad enero – junio / 2017-2018

Actividad	2017				2018			
	Programado	Realizado	% de Avance	Calificación	Programado	Realizado	% de avance	Calificación
Consultas de primera vez	3,503	3,460	98.77	V	3,257	2,238	68.71	R
Consultas subsecuentes	4,566	4,799	105.10	V	4,259	3,751	88.07	R
Interconsultas		57				66		
Total	8,069	8,316	103.06	V	7,516	6,055	80.56	R
Ingresos		839				625		
Egresos	761	826	108.54	V	921	623	67.64	R
Procedimientos		5,934				2,796		
Días paciente	4,032	4,308	106.85	V	3,781	3,800	100.50	V
Días cama	4,550	0	0.00	R	4,525	0	0.00	R

Gastroenterología 310-D

20 Principales Motivos de Consulta enero – junio 2018

Código	Causa	Femenino	Masculino	Total	%
K219	Enfermedad del reflujo gastroesofágico sin esofagitis	554	299	853	19.83
K589	Síndrome del colon irritable sin diarrea	290	48	338	7.86
K523	Colitis de etiología indeterminada	256	53	309	7.18
K580	Síndrome del colon irritable con diarrea	214	66	280	6.51
K30X	Dispepsia funcional	153	48	201	4.67
K293	Gastritis crónica superficial	118	41	159	3.70
K210	Enfermedad del reflujo gastroesofágico con esofagitis	98	53	151	3.51
K297	Gastritis, no especificada	81	34	115	2.67
K922	Hemorragia gastrointestinal, no especificada	50	46	96	2.23
K746	Otras cirrosis del hígado y las no especificadas	44	47	91	2.12
R13X02	Disfagia baja en estudio	55	22	77	1.79
K295	Gastritis crónica, no especificada	48	26	74	1.72
B980	Helicobacter pylori [h.Pylori] como la causa de enfermedades clasificadas en otros capítulos	59	13	72	1.67
K510	Pancolitis ulcerativa (crónica)	32	40	72	1.67
K599	Trastorno funcional intestinal, no especificado	55	12	67	1.56
K703	Cirrosis hepática alcohólica	15	49	64	1.49
K590	Constipación	39	21	60	1.39
K76901	Esteatosis hepática no alcohólica	43	13	56	1.30
K591	Diarrea funcional	40	14	54	1.26
K808	Otras colelitiasis	28	13	41	0.95
	Otros	617	455	1,072	24.92
TOTAL		2,889	1,413	4,302	100.00

Gastroenterología 310-D

20 Principales Motivos de Consulta por grupo de Edad y Sexo enero – junio 2018

Causa	15 - 19		20 - 24		25 - 44		45 - 59	
	f	m	f	m	f	m	f	m
Enfermedad del reflujo gastroesofágico sin esofagitis	5	3	22	19	131	124	237	85
Síndrome del colon irritable sin diarrea	1	1	16	1	62	15	132	18
Colitis de etiología indeterminada	2	0	14	4	68	15	93	10
Síndrome del colon irritable con diarrea	3	3	2	1	45	28	83	14
Dispepsia funcional	1	1	9	1	34	19	64	17
Gastritis crónica superficial	0	0	4	0	23	14	46	13
Enfermedad del reflujo gastroesofágico con esofagitis	1	1	6	3	14	16	47	18
Gastritis, no especificada	1	2	0	1	11	11	37	10
Hemorragia gastrointestinal, no especificada	1	0	2	0	5	18	14	19
Otras cirrosis del hígado y las no especificadas	0	0	2	1	7	3	13	25
Disfagia baja en estudio	0	2	3	4	10	2	26	4
Gastritis crónica, no especificada	3	3	1	1	12	7	15	4
Helicobacter pylori [h.Pylori] como la causa de enfermedades clasificadas en otros capítulos	1	0	1	0	17	5	20	6
Pancolitis ulcerativa (crónica)	1	0	1	4	14	21	5	14
Trastorno funcional intestinal, no especificado	0	0	0	0	13	5	14	1
Cirrosis hepática alcohólica	0	0	0	0	1	15	8	21
Constipación	2	0	2	3	4	5	18	8
Esteatosis hepática no alcohólica	0	0	0	0	7	7	30	0
Diarrea funcional	0	1	0	0	5	3	14	5
Otras colelitiasis	0	0	2	1	8	3	10	4
Otros	16	3	21	26	148	138	208	149
Total	38	20	108	70	639	474	1,134	445

Gastroenterología 310-D

20 Principales Motivos de Consulta por grupo de Edad y Sexo enero – junio 2018

Causa	60 -64		65 o +		Total fem.	Total mas.	Total General
	f	m	f	m			
Enfermedad del reflujo gastroesofágico sin esofagitis	63	24	96	44	554	299	853
Síndrome del colon irritable sin diarrea	36	4	43	9	290	48	338
Colitis de etiología indeterminada	25	10	54	14	256	53	309
Síndrome del colon irritable con diarrea	31	7	50	13	214	66	280
Dispepsia funcional	14	2	31	8	153	48	201
Gastritis crónica superficial	19	3	26	11	118	41	159
Enfermedad del reflujo gastroesofágico con esofagitis	9	4	21	11	98	53	151
Gastritis, no especificada	8	1	24	9	81	34	115
Hemorragia gastrointestinal, no especificada	7	2	21	7	50	46	96
Otras cirrosis del hígado y las no especificadas	9	8	13	10	44	47	91
Disfagia baja en estudio	6	3	10	7	55	22	77
Gastritis crónica, no especificada	7	6	10	5	48	26	74
Helicobacter pylori [h.Pylori] como la causa de enfermedades clasificadas en otros capítulos	5	0	15	2	59	13	72
Pancolitis ulcerativa (crónica)	1	1	10	0	32	40	72
Trastorno funcional intestinal, no especificado	16	2	12	4	55	12	67
Cirrosis hepática alcohólica	2	6	4	7	15	49	64
Constipación	4	0	9	5	39	21	60
Esteatosis hepática no alcohólica	4	0	2	6	43	13	56
Diarrea funcional	9	1	12	4	40	14	54
Otras colelitiasis	2	2	6	3	28	13	41
Otros	68	42	156	97	617	455	1,072
Total	345	128	625	276	2,889	1,413	4,302

Gastroenterología 310-D

20 Diagnósticos de Egreso más frecuentes enero – junio 2018

Código	Causa	Femenino	Masculino	Total
K922	Hemorragia gastrointestinal, no especificada	33	50	83
K703	Cirrosis hepática alcohólica	32	31	63
K721	Insuficiencia hepática crónica	28	16	44
R18X	Ascitis	22	7	29
K720	Insuficiencia hepática aguda o subaguda	12	15	27
K729	Insuficiencia hepática, no especificada	17	10	27
K704	Insuficiencia hepática alcohólica	7	11	18
K701	Hepatitis alcohólica	4	13	17
K746	Otras cirrosis del hígado y las no especificadas	10	5	15
I850	Varices esofágicas con hemorragia	7	5	12
K850	Pancreatitis idiopática aguda	1	10	11
C220	Carcinoma de células hepáticas	4	4	8
K750	Absceso del hígado	1	6	7
K920	Hematemesis	3	4	7
C250	Tumor maligno de la cabeza del páncreas	3	3	6
G934	Encefalopatía no especificada	4	1	5
K702	Fibrosis y esclerosis del hígado, alcohólica	2	3	5
K717	Enfermedad toxica del hígado con cirrosis y fibrosis del hígado	3	2	5
K831	Obstrucción del conducto biliar	2	3	5
K921	Melena	4	1	5
	Otros	106	118	224
TOTAL		305	318	623

Gastroenterología 310-D

20 Diagnósticos de Egreso por Grupo de Edad y Sexo más frecuente enero – junio 2018

Causa	1 - 4		5 - 14		15 - 19		20 - 24		25 - 44	
	f	m	f	m	f	m	f	m	f	m
Hemorragia gastrointestinal, no especificada	0	0	0	0	0	0	0	0	2	13
Cirrosis hepática alcohólica	0	0	0	0	0	0	0	0	6	8
Insuficiencia hepática crónica	0	0	0	0	0	0	0	1	3	7
Ascitis	0	0	0	0	0	0	0	0	5	0
Insuficiencia hepática aguda o subaguda	0	0	0	0	0	0	2	0	1	2
Insuficiencia hepática, no especificada	0	0	0	0	0	0	0	0	2	0
Insuficiencia hepática alcohólica	0	0	0	0	0	0	0	0	1	4
Hepatitis alcohólica	0	0	0	0	0	0	0	0	3	8
Otras cirrosis del hígado y las no especificadas	0	0	0	0	0	0	0	0	2	1
Varices esofágicas con hemorragia	0	0	0	0	0	0	0	0	1	2
Pancreatitis idiopática aguda	0	0	0	0	0	0	1	1	0	5
Carcinoma de células hepáticas	0	0	0	0	0	0	0	0	0	0
Absceso del hígado	0	0	0	0	0	0	0	0	0	2
Hematemesis	0	0	0	0	0	0	0	0	0	2
Tumor maligno de la cabeza del páncreas	0	0	0	0	0	0	0	0	0	0
Encefalopatía no especificada	0	0	0	0	0	0	0	0	0	0
Fibrosis y esclerosis del hígado, alcohólica	0	0	0	0	0	0	0	0	0	0
Enfermedad toxica del hígado con cirrosis y fibrosis del hígado	0	0	0	0	0	0	0	0	0	1
Obstrucción del conducto biliar	0	0	0	0	0	0	0	0	0	0
Melena	0	0	0	0	0	0	0	0	1	0
Otros	0	0	0	0	1	0	5	4	24	44
Total	0	0	0	0	1	0	8	6	51	99

Gastroenterología 310-D

20 Diagnósticos de Egreso por Grupo de Edad y Sexo más frecuente enero – junio 2018

Causa	45 - 59		60 -64		65 o +		Total fem.	Total mas.	Total General
	f	m	f	m	f	m			
Hemorragia gastrointestinal, no especificada	12	18	8	8	11	11	33	50	83
Cirrosis hepática alcohólica	11	19	4	2	11	2	32	31	63
Insuficiencia hepática crónica	14	4	6	1	5	3	28	16	44
Ascitis	7	6	6	1	4	0	22	7	29
Insuficiencia hepática aguda o subaguda	6	7	0	3	3	3	12	15	27
Insuficiencia hepática, no especificada	4	4	5	5	6	1	17	10	27
Insuficiencia hepática alcohólica	4	4	1	3	1	0	7	11	18
Hepatitis alcohólica	1	5	0	0	0	0	4	13	17
Otras cirrosis del hígado y las no especificadas	3	3	0	1	5	0	10	5	15
Varices esofágicas con hemorragia	2	3	1	0	3	0	7	5	12
Pancreatitis idiopática aguda	0	2	0	1	0	1	1	10	11
Carcinoma de células hepáticas	2	2	1	2	1	0	4	4	8
Absceso del hígado	0	4	0	0	1	0	1	6	7
Hematemesis	1	2	0	0	2	0	3	4	7
Tumor maligno de la cabeza del páncreas	2	0	1	0	0	3	3	3	6
Encefalopatía no especificada	1	1	1	0	2	0	4	1	5
Fibrosis y esclerosis del hígado, alcohólica	1	2	0	1	1	0	2	3	5
Enfermedad toxica del hígado con cirrosis y fibrosis del hígado	1	0	1	0	1	1	3	2	5
Obstrucción del conducto biliar	0	0	0	0	2	3	2	3	5
Melena	2	1	0	0	1	0	4	1	5
Otros	24	35	15	11	37	24	106	118	224
Total	98	122	50	39	97	52	305	318	623

Gastroenterología 310-D

Principales Causas de Defunción enero – junio 2018

Código	Causa	Femenino	Masculino	Total
K922	Hemorragia gastrointestinal, no especificada	4	3	7
K721	Insuficiencia hepática crónica	3	1	4
K729	Insuficiencia hepática, no especificada	1	3	4
G934	Encefalopatía no especificada	2	1	3
K720	Insuficiencia hepática aguda o subaguda	1	2	3
K746	Otras cirrosis del hígado y las no especificadas	1	2	3
A41801	Sepsis abdominal	1	1	2
K701	Hepatitis alcohólica	0	2	2
K703	Cirrosis hepática alcohólica	0	2	2
K704	Insuficiencia hepática alcohólica	0	2	2
K830	Colangitis	2	0	2
A419	Sepsis, no especificada	1	0	1
C169	Tumor maligno del estomago, parte no especificada	0	1	1
C16901	Tumor maligno del estroma gastrointestinal	1	0	1
C220	Carcinoma de células hepáticas	0	1	1
C221	Carcinoma de vias biliares intrahepaticas	0	1	1
C249	Tumor maligno de las vías biliares, parte no especificada	1	0	1
C809	Tumor maligno, sitio primario no especificado	1	0	1
J150	Neumonía debida a klebsiella pneumoniae	0	1	1
J189	Neumonía, no especificada	0	1	1
	Otros	1	8	9
TOTAL		20	32	52

Gastroenterología 310-D

Principales Causas de Defunción por Grupo de Edad y Sexo enero – junio 2018

Causa	1 - 4		5 - 14		15 - 19		20 - 24		25 - 44	
	f	m	f	m	f	m	f	m	f	m
Hemorragia gastrointestinal, no especificada	0	0	0	0	0	0	0	0	0	2
Insuficiencia hepática crónica	0	0	0	0	0	0	0	0	0	1
Insuficiencia hepática, no especificada	0	0	0	0	0	0	0	0	0	0
Encefalopatía no especificada	0	0	0	0	0	0	0	0	0	0
Insuficiencia hepática aguda o subaguda	0	0	0	0	0	0	0	0	0	1
Otras cirrosis del hígado y las no especificadas	0	0	0	0	0	0	0	0	0	0
Sepsis abdominal	0	0	0	0	0	0	0	0	0	0
Hepatitis alcohólica	0	0	0	0	0	0	0	0	0	0
Cirrosis hepática alcohólica	0	0	0	0	0	0	0	0	0	0
Insuficiencia hepática alcohólica	0	0	0	0	0	0	0	0	0	0
Colangitis	0	0	0	0	0	0	0	0	0	0
Sepsis, no especificada	0	0	0	0	0	0	0	0	0	0
Tumor maligno del estomago, parte no especificada	0	0	0	0	0	0	0	0	0	1
Tumor maligno del estroma gastrointestinal	0	0	0	0	0	0	0	0	0	0
Carcinoma de células hepáticas	0	0	0	0	0	0	0	0	0	0
Carcinoma de vías biliares intrahepáticas	0	0	0	0	0	0	0	0	0	0
Tumor maligno de las vías biliares, parte no especificada	0	0	0	0	0	0	0	0	0	0
Tumor maligno, sitio primario no especificado	0	0	0	0	0	0	0	0	0	0
Neumonía debida a klebsiella pneumoniae	0	0	0	0	0	0	0	0	0	0
Neumonía, no especificada	0	0	0	0	0	0	0	0	0	1
Otros	0	0	0	0	1	0	0	1	0	4
Total	0	0	0	0	1	0	0	1	0	10

Gastroenterología 310-D

Principales Causas de Defunción por Grupo de Edad y Sexo enero – junio 2018

Causa	45 - 59		60 -64		65 o +		Total fem.	Total mas.	Total General
	f	m	f	m	f	m			
Hemorragia gastrointestinal, no especificada	1	1	1	0	2	0	4	3	7
Insuficiencia hepática crónica	1	0	1	0	1	0	3	1	4
Insuficiencia hepática, no especificada	1	2	0	0	0	1	1	3	4
Encefalopatía no especificada	0	1	0	0	2	0	2	1	3
Insuficiencia hepática aguda o subaguda	0	1	0	0	1	0	1	2	3
Otras cirrosis del hígado y las no especificadas	0	1	0	1	1	0	1	2	3
Sepsis abdominal	1	0	0	1	0	0	1	1	2
Hepatitis alcohólica	0	2	0	0	0	0	0	2	2
Cirrosis hepática alcohólica	0	1	0	0	0	1	0	2	2
Insuficiencia hepática alcohólica	0	2	0	0	0	0	0	2	2
Colangitis	0	0	0	0	2	0	2	0	2
Sepsis, no especificada	1	0	0	0	0	0	1	0	1
Tumor maligno del estomago, parte no especificada	0	0	0	0	0	0	0	1	1
Tumor maligno del estroma gastrointestinal	1	0	0	0	0	0	1	0	1
Carcinoma de células hepáticas	0	1	0	0	0	0	0	1	1
Carcinoma de vías biliares intrahepaticas	0	0	0	0	0	1	0	1	1
Tumor maligno de las vías biliares, parte no especificada	0	0	0	0	1	0	1	0	1
Tumor maligno, sitio primario no especificado	0	0	0	0	1	0	1	0	1
Neumonía debida a klebsiella pneumoniae	0	0	0	0	0	1	0	1	1
Neumonía, no especificada	0	0	0	0	0	0	0	1	1
Otros	0	3	0	0	0	0	1	8	9
Total	6	15	2	2	11	4	20	32	52

Gastroenterología 310-D

Procedimientos de Endoscopias

Estudio	Total
Panendoscopias	1,139
Colonoscopia	490
Total de endoscopias	1,629
Biopsias del tubo digestivo superior	279
Ligaduras de varices esofágicas	86
Control de hemorragias superior	5
Rectosigmoidoscopias	3
Biopsia del tubo digestivo inferior	189
Polipectomía	17
Otros procedimientos en recto	6
Colangiopancreatografía retrógrada endoscópica (CEPRES)	164
Esfinterotomía	66
Precorte de papila	8
Dilatación de vía biliar	3
Dilatación de intestino grueso	1
Dilatación esofágica	6
Dilatación pilórica	1
Extracción de prótesis biliar	2
Extracción de litos de vía biliar	39
Extracción de cuerpo extraño	6
Extracción de prótesis migrada	1
Colocación de prótesis pancreática	1
Colocación de sonda nasoenteral	4
Colocación de prótesis biliar	21
Polipectomía gástrica	1
Otra endoscopia de intestino delgado	3
Otros procedimientos diagnósticos de cavidad oral	13
Ultrasonido endoscópico	18
Total de procedimientos	2,572

Gastroenterología 310-D

20 Principales Motivos de Consulta de Clínica del Hígado enero – junio 2018

Código	Causa	Femenino	Masculino	Total	%
K746	Otras cirrosis del hígado y las no especificadas	260	126	386	22.02
K721	Insuficiencia hepática crónica	166	116	282	16.09
K703	Cirrosis hepática alcohólica	57	206	263	15.00
B182	Hepatitis viral tipo c crónica	71	48	119	6.79
K76901	Esteatosis hepática no alcohólica	76	33	109	6.22
K740	Fibrosis hepática	59	36	95	5.42
K76903	Cirrosis hepática secundaria a esteatohepatitis no alcohólica	46	13	59	3.37
K83001	Colangitis biliar primaria	47	0	47	2.68
K743	Cirrosis biliar primaria	31	2	33	1.88
K754	Hepatitis autoinmune	21	3	24	1.37
K745	Cirrosis biliar, no especificada	17	5	22	1.25
K760	Degeneración grasa del hígado, no clasificada en otra parte	16	5	21	1.20
K766	Hipertensión portal	4	17	21	1.20
R18X	Ascitis	16	4	20	1.14
Q446	Enfermedad quística del hígado	10	5	15	0.86
R17X	Ictericia no especificada	10	5	15	0.86
K710	Enfermedad toxica del hígado, con colestasis	13	1	14	0.80
K76902	Esteatohepatitis no alcohólica	8	5	13	0.74
D180	Hemangioma, de cualquier sitio	10	0	10	0.57
D134	Tumor benigno del hígado	7	1	8	0.46
	Otros	113	64	177	10.10
TOTAL		1,058	695	1,753	100.00

Gastroenterología 310-D

Principales Motivos de Consulta de Clínica del Hígado por grupo de Edad y Sexo enero – junio 2018

CAUSA	15 - 19		20 - 24		25 - 44		45 - 59	
	f	m	f	m	f	m	f	m
Otras cirrosis del hígado y las no especificadas	0	0	1	2	20	22	102	56
Insuficiencia hepática crónica	0	1	1	2	22	31	65	49
Cirrosis hepática alcohólica	0	1	0	1	5	28	17	114
Hepatitis viral tipo c crónica	0	0	0	0	11	18	30	20
Esteatosis hepática no alcohólica	0	0	1	1	10	4	36	21
Fibrosis hepática	1	0	0	0	12	10	25	14
Cirrosis hepática secundaria a esteatohepatitis no alcohólica	0	0	1	0	3	4	18	7
Colangitis biliar primaria	0	0	0	0	9	0	28	0
Cirrosis biliar primaria	0	1	1	0	6	0	18	0
Hepatitis autoinmune	0	0	0	0	14	0	5	1
Cirrosis biliar, no especificada	0	0	0	0	4	2	4	2
Degeneración grasa del hígado, no clasificada en otra parte	0	0	0	0	2	2	11	3
Hipertensión portal	0	0	0	2	1	8	1	5
Ascitis	0	0	0	0	3	0	4	3
Enfermedad quística del hígado	0	0	0	0	0	0	2	2
Ictericia no especificada	0	0	3	0	5	3	2	1
Enfermedad toxica del hígado, con colestasis	0	0	0	0	4	1	5	0
Esteatohepatitis no alcohólica	0	0	0	0	1	4	5	1
Hemangioma, de cualquier sitio	0	0	0	0	4	0	6	0
Tumor benigno del hígado	0	0	0	0	3	0	0	1
Otros	3	0	7	2	25	23	41	24
TOTAL	4	3	15	10	164	160	425	324

Gastroenterología 310-D

Principales Motivos de Consulta de Clínica del Hígado por grupo de Edad y Sexo enero – junio 2018

CAUSA	60 - 64		65 o +		Total Fem	Total mas	Total general
	f	m	f	m			
Otras cirrosis del hígado y las no especificadas	46	17	91	29	260	126	386
Insuficiencia hepática crónica	31	14	47	19	166	116	282
Cirrosis hepática alcohólica	10	31	25	31	57	206	263
Hepatitis viral tipo c crónica	11	6	19	4	71	48	119
Esteatosis hepática no alcohólica	12	4	17	3	76	33	109
Fibrosis hepática	5	6	16	6	59	36	95
Cirrosis hepática secundaria a esteatohepatitis no alcohólica	10	0	14	2	46	13	59
Colangitis biliar primaria	4	0	6	0	47	0	47
Cirrosis biliar primaria	4	0	2	1	31	2	33
Hepatitis autoinmune	2	1	0	1	21	3	24
Cirrosis biliar, no especificada	5	1	4	0	17	5	22
Degeneración grasa del hígado, no clasificada en otra parte	1	0	2	0	16	5	21
Hipertensión portal	0	2	2	0	4	17	21
Ascitis	2	1	7	0	16	4	20
Enfermedad quística del hígado	4	0	4	3	10	5	15
Ictericia no especificada	0	1	0	0	10	5	15
Enfermedad toxica del hígado, con colestasis	2	0	2	0	13	1	14
Esteatohepatitis no alcohólica	1	0	1	0	8	5	13
Hemangioma, de cualquier sitio	0	0	0	0	10	0	10
Tumor benigno del hígado	2	0	2	0	7	1	8
Otros	12	6	25	9	113	64	177
TOTAL	164	90	286	108	1,058	695	1,753

Gastroenterología 310-D

Principales Motivos de Consulta de Motilidad Experimental enero – junio 2018

Código	Causa	Femenino	Masculino	Total	%
	TOTAL	0	0	0	0

Gastroenterología 310-D

Principales Motivos de Consulta de Motilidad Experimental por grupo de edad y sexo enero – junio 2018

CAUSA	15 - 24		25 - 44		45 - 59	
	f	m	f	m	f	m
TOTAL	0	0	0	0	0	0

CAUSA	60 - 64		65 o +		Total Fem.	Total mas	Total gnal.
	f	m	f	m			
TOTAL	0	0	0	0	0	0	0

Gastroenterología 310-D

Principales Procedimientos de Motilidad Experimental enero – junio 2018

Código	Causa	Femenino	Masculino	Total
89.32	Manometría esofágica	28	14	42
27.29	Otros procedimientos diagnósticos sobre cavidad oral	3	19	22
87.61	Deglución de la papilla	1	14	15
87.29	Otras radiografías de columna vertebral	2	7	9
42.29	Otros procedimientos diagnósticos sobre esófago	5	1	6
TOTAL		39	55	94

Gastroenterología 310-D

Principales Procedimientos por Grupo de Edad y Sexo de Motilidad Experimental enero – junio 2018

CAUSA	5 - 14		15 - 19		20 - 24		25 - 44	
	f	m	f	m	f	m	f	m
Manometría esofágica	0	0	0	1	0	0	7	7
Otros procedimientos diagnósticos sobre cavidad oral	0	0	0	0	0	0	0	1
Deglución de la papilla	0	0	0	0	0	0	0	1
Otras radiografías de columna vertebral	0	0	0	0	0	0	0	0
Otros procedimientos diagnósticos sobre esófago	0	0	0	0	0	0	0	0
TOTAL	0	0	0	1	0	0	7	9

Gastroenterología 310-D

Principales Procedimientos por Grupo de Edad y Sexo de Motilidad Experimental enero – junio 2018

CAUSA	45 – 59		60 - 64		65 o +		Total Fem.	Total mas	Total gnal.
	f	m	f	m	f	m			
Manometría esofágica	15	3	2	0	4	3	28	14	42
Otros procedimientos diagnósticos sobre cavidad oral	3	11	0	1	0	6	3	19	22
Deglución de la papilla	1	9	0	0	0	4	1	14	15
Otras radiografías de columna vertebral	2	3	0	1	0	3	2	7	9
Otros procedimientos diagnósticos sobre esófago	3	1	0	0	2	0	5	1	6
TOTAL	24	27	2	2	6	16	39	55	94

Gastroenterología 310-D

Principales Motivos de Consulta de Esofagología enero – junio 2018

Código	Causa	Femenino	Masculino	Total	%
	TOTAL	0	0	0	0

Gastroenterología 310-D

Principales Motivos de Consulta de Esofagología por grupo de edad y sexo enero – junio 2018

CAUSA	15 - 24		25 - 44		45 - 59	
	f	m	f	m	f	m
TOTAL						

Gastroenterología 310-D

Principales Motivos de Consulta de Esofagología por grupo de edad y sexo enero – junio 2018

CAUSA	60 - 64		65 o +		Total Fem.	Total mas	Total genera l
	f	m	f	m			
TOTAL							

Gastroenterología 310-D

Principales Procedimientos de Esofagología enero – junio 2018

Código	Causa	Femenino	Masculino	Total
44.1301	Esófago gastro duodenoscopia diagnostica	601	484	1,085
45.23	Colonoscopia	320	170	490
45.16	Esofagogastroduodenoscopia [egd] con biopsia cerrada	129	81	210
45.25	Biopsia cerrada [endoscópica] del intestino grueso	105	84	189
51.10	Colangiopancreatografía retrograda endoscópica [cprel]	91	73	164
44.14	Biopsia cerrada de estomago [endoscópica]	95	65	160
42.91	Ligadura de varices esofágicas	46	40	86
51.8201	Esfinterotomía endoscópica conducto biliar	42	30	72
88.7401	Ultrasonido endoscópico radial del aparato digestivo	37	13	50
51.8801	Extracción endoscópica de calculo(s) del tracto biliar con balón extractor	27	20	47
51.8701	Inserción endoscópica de prótesis biliar plástica en conducto biliar	16	9	25
45.42	Polipectomía endoscópica del intestino grueso	12	5	17
51.8502	Corte de acceso (precorte) en dorso de papila	8	9	17
43.11	Gastrostomía percutánea [endoscópica] (peg)	4	7	11
51.9501	Extracción endoscópica de prótesis biliar migrada	4	5	9
51.84	Dilatación endoscópica de ampolla y conducto biliar	5	2	7
48.29	Otros procedimientos diagnósticos sobre recto, rectosigmoide y tejido perirrectal	4	2	6
51.8501	Corte de acceso (precorte) en orificio de papila	3	3	6
51.87	Inserción endoscópica de tubo tutor (stent) en conducto biliar	2	3	5
44.9902	Colocación de sonda nasoenteral por endoscopia	1	3	4
	Otros	26	16	42
	TOTAL	1,578	1,124	2,702

Gastroenterología 310-D

Principales Procedimientos por Grupo de Edad y Sexo de Esofagología enero – junio 2018

Causa	5 - 14		15 - 19		20 - 24		25 - 44	
	f	m	f	m	f	m	f	m
Esófago gastro duodenoscopia diagnostica	1	1	2	0	5	5	13	11
Colonoscopia	0	0	3	0	4	1	8	4
Esofagogastroduodenoscopia [egd] con biopsia cerrada	0	2	1	0	0	2	2	1
Biopsia cerrada [endoscópica] del intestino grueso	0	0	2	0	1	0	0	2
Colangiopancreatografía retrógrada endoscópica [cpre]	0	0	0	0	5	0	6	1
Biopsia cerrada de estomago [endoscópica]	0	0	0	0	1	2	1	1
Ligadura de varices esofágicas	0	0	0	0	0	0	0	1
Esfinterotomía endoscópica conducto biliar	0	0	0	0	4	0	3	1
Ultrasonido endoscópico radial del aparato digestivo	0	0	0	0	0	0	4	2
Extracción endoscópica de calculo(s) del tracto biliar con balón extractor	0	0	0	0	1	0	2	0
Inserción endoscópica de prótesis biliar plástica en conducto biliar	0	0	0	0	2	0	0	0
Polipectomía endoscópica del intestino grueso	0	0	1	0	0	0	0	0
Corte de acceso (precorte) en dorso de papila	0	0	0	0	1	0	1	0
Gastrostomía percutánea [endoscópica] (peg)	0	0	0	0	0	0	0	0
Extracción endoscópica de prótesis biliar migrada	0	0	0	0	0	0	0	0
Dilatación endoscópica de ampolla y conducto biliar	0	0	0	0	0	0	0	0
Otros procedimientos diagnósticos sobre recto, rectosigmoide y tejido perirrectal	0	0	0	0	0	0	0	0
Corte de acceso (precorte) en orificio de papila	0	0	0	0	0	0	1	0
Inserción endoscópica de tubo tutor (stent) en conducto biliar	0	0	0	0	0	0	0	0
Colocación de sonda nasointestinal por endoscopia	0	0	0	0	0	0	0	0
Otros	0	1	0	0	0	0	1	0
Total	1	4	9	0	24	10	42	24

Gastroenterología 310-D

Principales Procedimientos por Grupo de Edad y Sexo de Esofagología enero – junio 2018

Causa	45 - 59		60 -64		65 o +		Total fem.	Total mas.	Total General
	f	m	f	m	f	m			
Esófago gastro duodenoscopia diagnostica	235	192	67	55	148	93	601	484	1,085
Colonoscopia	133	66	41	9	80	39	320	170	490
Esofagogastroduodenoscopia [egd] con biopsia cerrada	56	28	8	12	32	17	129	81	210
Biopsia cerrada [endoscópica] del intestino grueso	38	27	18	5	28	19	105	84	189
Colangiopancreatografía retrograda endoscópica [cpre]	15	35	6	5	24	22	91	73	164
Biopsia cerrada de estomago [endoscópica]	39	19	9	6	16	14	95	65	160
Ligadura de varices esofágicas	23	20	9	3	12	6	46	40	86
Esfinterotomía endoscópica conducto biliar	3	14	2	3	9	9	42	30	72
Ultrasonido endoscópico radial del aparato digestivo	8	5	5	1	6	0	37	13	50
Extracción endoscópica de calculo(s) del tracto biliar con balón extractor	3	7	4	1	2	9	27	20	47
Inserción endoscópica de prótesis biliar plástica en conducto biliar	2	4	2	0	6	3	16	9	25
Polipectomía endoscópica del intestino grueso	3	1	3	1	4	1	12	5	17
Corte de acceso (precorte) en dorso de papila	0	4	0	1	4	3	8	9	17
Gastrostomía percutánea [endoscópica] (peg)	1	2	0	0	3	2	4	7	11
Extracción endoscópica de prótesis biliar migrada	0	2	1	0	0	1	4	5	9
Dilatación endoscópica de ampolla y conducto biliar	1	1	0	0	1	0	5	2	7
Otros procedimientos diagnósticos sobre recto, rectosigmoide y tejido perirrectal	2	2	0	0	1	0	4	2	6
Corte de acceso (precorte) en orificio de papila	1	1	0	1	0	1	3	3	6
Inserción endoscópica de tubo tutor (stent) en conducto biliar	0	1	0	1	0	0	2	3	5
Colocación de sonda nasoenteral por endoscopia	1	2	0	0	0	1	1	3	4
Otros	12	5	0	1	5	2	26	16	42
Total	576	438	175	105	381	242	1,578	1,124	2,702

PROMEDIO DÍAS ESTANCIA



GASTROENTEROLOGIA

310 D

Gastroenterología 310-D

Recursos Humanos

Categoría	Turno					Total
	Completo	Matutino	Vespertino	Nocturno	Sab, dom y fest	
Rama médica						
Jefe de servicios	0	1	0	0	0	1
Medico especialista “A”	0	8	1	0	0	9
Medico especialista B	0	2	0	0	0	2
Medico especialista C	0	3	1	0	0	4
Rama de enfermería						
Enfermera especialista A	0	1	0	0	0	1
Enfermera general titulada A	0	3	1	5	0	9
Auxiliar de enfermería “A”	0	2	1	1	0	4
Enfermera general titulada “B”	0	2	0	2	0	4
Auxiliar de enfermería B	0	1	0	1	0	2
Enfermera especialista B	0	1	0	0	0	1
Enfermera general titulada C	0	6	6	4	0	16
Enfermera especialista C	0	2	1	1	0	4
Rama paramédica						
Cocinero en hospital	0	0	0	0	1	1
Auxiliar de estadística y archivo clínico	0	0	0	1	0	1
Afanadora	0	6	4	4	4	18
Camillero	0	2	1	0	0	3

Gastroenterología 310-D

Recursos Humanos

Categoría	Turno					Total
	Completo	Matutino	Vespertino	Nocturno	Sab, dom y fest	
Rama administrativa afín						
Apoyo administrativo en salud-A7	0	2	0	0	0	2
Apoyo administrativo en salud-A6	0	2	0	0	1	3
Apoyo administrativo en salud-A5	0	1	0	0	1	2
Apoyo administrativo en salud-A4	0	1	1	0	1	3
Apoyo administrativo en salud-A3	0	2	1	0	0	3
Apoyo administrativo en salud-A2	0	1	0	0	0	1
Total	0	49	18	19	8	94

Coloproctología 310- I

Comparativo de Productividad enero – junio / 2017-2018

Actividad	2017				2018			
	Programado	Realizado	% de Avance	Calificación	Programado	Realizado	% de avance	Calificación
Consultas de primera vez	1,103	1,952	176.97	V	1,425	1,710	120.00	V
Consultas subsecuentes	4,675	5,066	108.36	V	4,172	4,360	104.51	V
Interconsultas		275				282		
Total	5,778	7,293	126.22	V	5,597	6,352	113.49	V
Ingresos		680				726		
Egresos	386	673	174.35	V	520	719	138.27	V
Intervenciones quirúrgicas	1,857	1,963	104.69	V	1,475	1,561	105.83	V
Procedimientos		17,837				14,742		
Días paciente	678	3,739	551.47	V	1,459	4,167	285.61	V
Días cama	910	0	0.00	R	905	0	0.00	R

Nota: Esta especialidad inició como servicio independiente a partir de Octubre de 2017

Coloproctología 310-I

20 Principales Motivos de Consulta enero – junio 2018

Código	Causa	Femenino	Masculino	Total	%
K603	Fistula anal	320	970	1,290	20.31
K642	Hemorroides de tercer grado	207	223	430	6.77
A630	Verrugas (venéreas) anogenitales	99	289	388	6.11
C20X	Tumor maligno del recto	166	206	372	5.86
K610	Absceso anal	81	281	362	5.70
K602	Fisura anal, no especificada	146	97	243	3.83
K605	Fistula anorrectal	42	185	227	3.57
K601	Fisura anal crónica	136	75	211	3.32
K590	Constipación	146	54	200	3.15
R15X	Incontinencia fecal	127	70	197	3.10
K640	Hemorroides de primer grado	110	82	192	3.02
K641	Hemorroides de segundo grado	82	95	177	2.79
K922	Hemorragia gastrointestinal, no especificada	95	58	153	2.41
Z933	Colostomía	48	97	145	2.28
K600	Fisura anal aguda	85	34	119	1.87
K589	Síndrome del colon irritable sin diarrea	57	13	70	1.10
K519	Colitis ulcerativa, sin otra especificación	35	34	69	1.09
L290	Prurito anal	32	33	65	1.02
K573	Enfermedad diverticular del intestino grueso sin perforación ni absceso	30	28	58	0.91
C182	Tumor maligno del colon ascendente	26	26	52	0.82
	Otros	789	543	1,332	20.97
	TOTAL	2,859	3,493	6,352	100.00

Coloproctología 310-I

20 Principales Motivos de Consulta por Grupo de Edad y Sexo enero – junio 2018

CAUSA	1 - 4		5 - 14		15 - 19		20 - 24		25 - 44	
	f	m	f	m	f	m	f	m	f	m
Fistula anal	0	0	0	2	5	4	7	12	163	383
Hemorroides de tercer grado	0	0	0	0	1	6	2	5	57	80
Verrugas (venéreas) anogenitales	0	0	3	1	6	27	10	98	44	121
Tumor maligno del recto	0	0	0	0	1	1	5	3	42	22
Absceso anal	1	0	0	0	5	6	4	15	23	117
Fisura anal, no especificada	0	0	0	0	0	2	4	8	63	27
Fistula anorrectal	0	0	0	0	1	2	3	2	20	63
Fisura anal crónica	0	1	0	1	2	0	8	2	47	29
Constipación	0	0	0	0	3	3	3	2	35	10
Incontinencia fecal	0	0	0	0	0	0	1	0	18	14
Hemorroides de primer grado	0	0	0	0	1	0	3	3	42	33
Hemorroides de segundo grado	0	0	0	0	0	1	1	2	18	41
Hemorragia gastrointestinal, no especificada	0	0	0	1	1	0	7	2	10	16
Colostomía	0	0	0	0	3	4	1	17	16	26
Fisura anal aguda	0	0	1	0	1	0	7	2	36	17
Síndrome del colon irritable sin diarrea	0	0	0	0	0	1	0	1	11	3
Colitis ulcerativa, sin otra especificación	0	0	0	0	0	0	4	1	9	16
Prurito anal	0	0	0	0	0	1	1	1	4	18
Enfermedad diverticular del intestino grueso sin perforación ni absceso	0	0	0	0	0	0	0	0	6	5
Tumor maligno del colon ascendente	0	0	0	0	0	0	0	0	5	4
Otros	0	0	4	0	17	6	24	46	241	172
TOTAL	1	1	8	5	47	64	95	222	910	1,217

Coloproctología 310-I

20 Principales Motivos de Consulta por Grupo de Edad y Sexo enero – junio 2018

CAUSA	45 – 59		60 - 64		65 o +		Total Fem.	Total mas	Total general
	f	m	f	m	f	m			
Fistula anal	98	429	21	86	26	54	320	970	1,290
Hemorroides de tercer grado	97	81	22	23	28	28	207	223	430
Verrugas (venéreas) anogenitales	34	36	1	3	1	3	99	289	388
Tumor maligno del recto	52	105	33	28	33	47	166	206	372
Absceso anal	36	113	7	7	5	23	81	281	362
Fisura anal, no especificada	53	47	14	4	12	9	146	97	243
Fistula anorrectal	16	90	1	16	1	12	42	185	227
Fisura anal crónica	54	28	12	8	13	6	136	75	211
Constipación	47	20	13	5	45	14	146	54	200
Incontinencia fecal	34	26	39	12	35	18	127	70	197
Hemorroides de primer grado	43	27	11	6	10	13	110	82	192
Hemorroides de segundo grado	35	37	7	7	21	7	82	95	177
Hemorragia gastrointestinal, no especificada	32	25	12	6	33	8	95	58	153
Colostomía	16	26	4	14	8	10	48	97	145
Fisura anal aguda	29	11	5	2	6	2	85	34	119
Síndrome del colon irritable sin diarrea	26	6	11	1	9	1	57	13	70
Colitis ulcerativa, sin otra especificación	13	14	5	0	4	3	35	34	69
Prurito anal	15	7	8	2	4	4	32	33	65
Enfermedad diverticular del intestino grueso sin perforación ni absceso	6	17	2	1	16	5	30	28	58
Tumor maligno del colon ascendente	6	10	5	1	10	11	26	26	52
Otros	248	206	100	45	155	68	789	543	1,332
TOTAL	990	1,361	333	277	475	346	2,859	3,493	6,352

Coloproctología 310-I

20 Diagnósticos de Egreso más frecuente enero – junio 2018

Código	Causa	Femenino	Masculino	Total
K603	Fistula anal	28	111	139
C20X	Tumor maligno del recto	52	62	114
K610	Absceso anal	11	47	58
K642	Hemorroides de tercer grado	12	19	31
K922	Hemorragia gastrointestinal, no especificada	18	12	30
Z933	Colostomía	11	15	26
A630	Verrugas (venéreas) anogenitales	1	18	19
K605	Fistula anorrectal	5	13	18
C182	Tumor maligno del colon ascendente	8	9	17
C187	Tumor maligno del colon sigmoide	6	10	16
K623	Prolapso rectal	12	3	15
K573	Enfermedad diverticular del intestino grueso sin perforación ni absceso	6	5	11
K518	Otras colitis ulcerativas	6	4	10
K641	Hemorroides de segundo grado	2	8	10
R15X	Incontinencia fecal	6	3	9
K621	Pólipo rectal	5	3	8
N321	Fistula vesicointestinal	6	2	8
C210	Tumor maligno del ano, parte no especificada	2	5	7
K564	Otras obstrucciones del intestino	4	3	7
L059	Quiste pilonidal sin absceso	7	0	7
	Otros	91	68	159
	TOTAL	299	420	719

Coloproctología 310-I

20 Diagnósticos de Egreso por Grupo de Edad y Sexo más frecuente enero – junio 2018

Causa	1 - 4		5 - 14		15 - 19		20 - 24		25 - 44	
	f	m	f	m	f	m	f	m	f	m
Fistula anal	0	0	0	0	0	1	2	0	17	41
Tumor maligno del recto	0	0	0	0	0	0	3	0	13	5
Absceso anal	0	0	0	0	0	1	1	2	1	19
Hemorroides de tercer grado	0	0	0	0	0	0	1	0	2	8
Hemorragia gastrointestinal, no especificada	0	0	0	0	1	1	4	0	2	3
Colostomía	0	0	0	0	1	0	2	2	3	5
Verrugas (venéreas) anogenitales	0	0	1	0	0	0	0	5	0	10
Fistula anorrectal	0	0	0	0	0	0	0	0	4	4
Tumor maligno del colon ascendente	0	0	0	0	0	0	0	0	3	4
Tumor maligno del colon sigmoide	0	0	0	0	0	0	0	0	1	4
Prolapso rectal	0	0	0	0	0	0	2	0	2	0
Enfermedad diverticular del intestino grueso sin perforación ni absceso	0	0	0	0	0	0	0	0	2	3
Otras colitis ulcerativas	0	0	0	0	0	0	0	0	6	3
Hemorroides de segundo grado	0	0	0	0	0	0	0	0	0	3
Incontinencia fecal	0	0	0	0	0	0	0	1	1	2
Pólipo rectal	0	0	0	0	0	0	1	0	0	1
Fistula vesicointestinal	0	0	0	0	0	0	0	0	2	0
Tumor maligno del ano, parte no especificada	0	0	0	0	0	0	0	1	1	4
Otras obstrucciones del intestino	0	0	0	0	0	0	0	0	1	1
Quiste pilonidal sin absceso	0	0	0	0	3	0	1	0	3	0
Otros	0	0	0	0	0	1	3	4	34	24
Total	0	0	1	0	5	4	20	15	98	144

Coloproctología 310-I

20 Diagnósticos de Egreso por Grupo de Edad y Sexo más frecuente enero – junio 2018

Causa	45 - 59		60 -64		65 o +		Total fem.	Total mas.	Total General
	f	m	f	m	f	m			
Fistula anal	4	51	3	11	2	7	28	111	139
Tumor maligno del recto	17	38	10	7	9	12	52	62	114
Absceso anal	5	15	3	2	1	8	11	47	58
Hemorroides de tercer grado	4	7	3	1	2	3	12	19	31
Hemorragia gastrointestinal, no especificada	3	3	1	2	7	3	18	12	30
Colostomía	4	2	1	2	0	4	11	15	26
Verrugas (venéreas) anogenitales	0	2	0	1	0	0	1	18	19
Fistula anorrectal	0	8	1	1	0	0	5	13	18
Tumor maligno del colon ascendente	4	3	0	0	1	2	8	9	17
Tumor maligno del colon sigmoide	1	4	2	0	2	2	6	10	16
Prolapso rectal	2	1	1	0	5	2	12	3	15
Enfermedad diverticular del intestino grueso sin perforación ni absceso	1	1	2	1	1	0	6	5	11
Otras colitis ulcerativas	0	1	0	0	0	0	6	4	10
Hemorroides de segundo grado	1	3	1	0	0	2	2	8	10
Incontinencia fecal	2	0	3	0	0	0	6	3	9
Pólipo rectal	1	2	1	0	2	0	5	3	8
Fistula vesicointestinal	2	1	2	1	0	0	6	2	8
Tumor maligno del ano, parte no especificada	1	0	0	0	0	0	2	5	7
Otras obstrucciones del intestino	2	1	0	0	1	1	4	3	7
Quiste pilonidal sin absceso	0	0	0	0	0	0	7	0	7
Otros	22	23	12	5	20	11	91	68	159
Total	76	166	46	34	53	57	299	420	719

Coloproctología 310-I

Principales Causas de Defunción enero – junio 2018

Código	Causa	Femenino	Masculino	Total
C187	Tumor maligno del colon sigmoide	1	1	2
R571	Choque hipovolémico	2	0	2
A048	Otras infecciones intestinales bacterianas especificadas	1	0	1
A483	Síndrome del choque toxico	1	0	1
C20X	Tumor maligno del recto	1	0	1
G210	Síndrome neuroléptico maligno	0	1	1
K590	Constipación	0	1	1
R572	Choque séptico	0	1	1
TOTAL		6	4	10

Coloproctología 310-I

**Principales causas de Defunción por Grupo de Edad y Sexo más frecuente
enero – junio 2018**

Causa	20 - 24		25 - 44		45 - 59	
	f	m	f	m	f	m
Tumor maligno del colon sigmoide	0	0	0	0	0	1
Choque hipovolémico	0	0	0	0	1	0
Otras infecciones intestinales bacterianas especificadas	0	0	1	0	0	0
Síndrome del choque toxico	0	0	1	0	0	0
Tumor maligno del recto	0	0	0	0	0	0
Síndrome neuroléptico maligno	0	0	0	0	0	1
Constipación	0	0	0	1	0	0
Choque séptico	0	0	0	0	0	1
Total	0	0	2	1	1	3

Coloproctología 310-I

**Principales causas de Defunción por Grupo de Edad y Sexo más frecuente
enero – junio 2018**

Causa	60 -64		65 o +		Total fem.	Total mas.	Total General
	f	m	f	m			
Tumor maligno del colon sigmoide	1	0	0	0	1	1	2
Choque hipovolémico	1	0	0	0	2	0	2
Otras infecciones intestinales bacterianas especificadas	0	0	0	0	1	0	1
Síndrome del choque toxico	0	0	0	0	1	0	1
Tumor maligno del recto	0	0	1	0	1	0	1
Síndrome neuroléptico maligno	0	0	0	0	0	1	1
Constipación	0	0	0	0	0	1	1
Choque séptico	0	0	0	0	0	1	1
Total	2	0	1	0	6	4	10

Coloproctología 310-I

Principales Cirugías y Procedimientos enero – junio 2018

Código	Causa	Femenino	Masculino	Total
89.34	Examen digital de recto	1,830	2,400	4,230
49.21	Anoscopia	1,742	2,280	4,022
89.05	Entrevista y evaluación diagnosticas, no especificadas de otra manera	1,001	1,200	2,201
48.23	Proctosigmoidoscopia rígida	519	599	1,118
49.29	Otros procedimientos diagnósticos sobre ano y tejido perianal	419	562	981
00.F9	Curación de herida	302	420	722
48.29	Otros procedimientos diagnósticos sobre recto, rectosigmoide y tejido perirrectal	160	180	340
88.74	Ultrasonografía diagnostica del aparato digestivo	125	209	334
54.29	Otros procedimientos diagnósticos sobre región abdominal	138	156	294
49.11	Fistulotomía anal	61	195	256
49.93	Otra incisión de ano	98	137	235
49.01	Incisión de absceso perianal	41	111	152
45.28	Otros procedimientos diagnósticos sobre intestino grueso	79	51	130
45.25	Biopsia cerrada [endoscópica] del intestino grueso	60	50	110
48.25	Otra biopsia de recto	30	42	72
49.46	Extirpación de hemorroides	27	45	72
49.39	Otra extirpación local o eliminación (destrucción) de lesión o de tejido del ano	21	50	71
49.23	Biopsia de ano	29	38	67
54.11	Laparotomía exploradora	21	29	50
49.51	Esfinterotomía anal lateral izquierda	15	34	49
	Otros	368	429	797
	TOTAL	7,086	9,217	16,303

Coloproctología 310-I

Principales Cirugías y Procedimientos por Grupo de Edad y Sexo enero – junio 2018

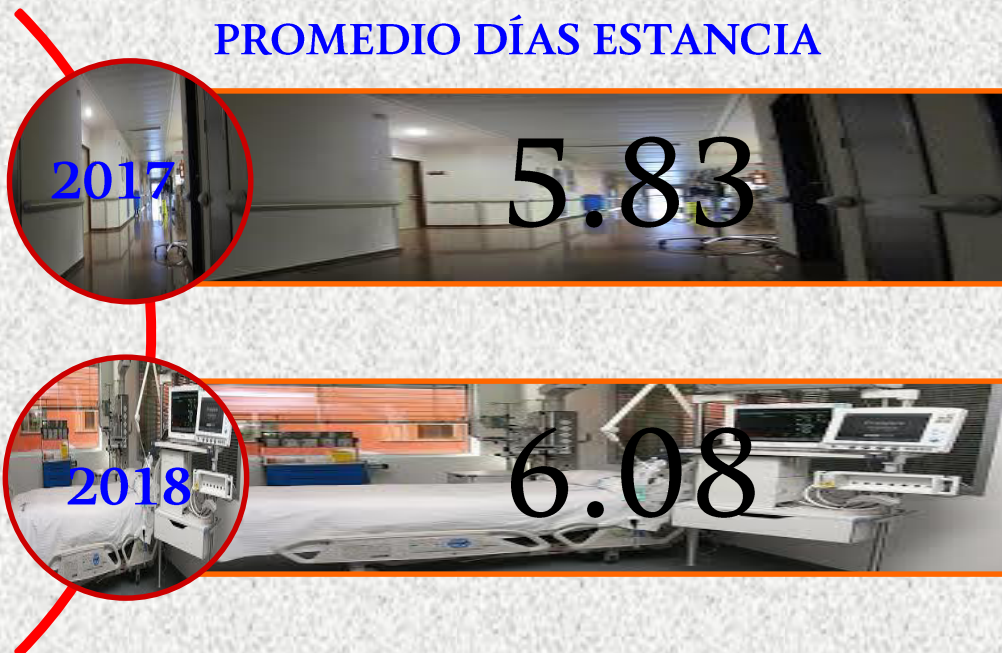
Causa	5 - 14		15 - 19		20 - 24		25 - 44	
	f	m	f	m	F	M	f	m
Examen digital de recto	8	5	27	50	56	141	611	851
Anoscopia	7	4	27	49	58	140	573	812
Entrevista y evaluación diagnósticas, no especificadas de otra manera	7	3	21	32	25	77	323	435
Proctosigmoidoscopia rígida	0	1	9	10	15	35	148	208
Otros procedimientos diagnósticos sobre ano y tejido perianal	0	1	10	10	12	43	138	188
Curación de herida	1	0	6	11	7	35	93	143
Otros procedimientos diagnósticos sobre recto, rectosigmoide y tejido perirrectal	1	1	2	5	4	13	52	58
Ultrasonografía diagnóstica del aparato digestivo	0	0	1	3	1	2	42	62
Otros procedimientos diagnósticos sobre región abdominal	1	0	3	2	1	10	44	55
Fistulotomía anal	0	1	0	1	2	0	34	78
Otra incisión de ano	1	0	1	5	2	9	35	54
Incisión de absceso perianal	0	0	0	3	2	6	11	47
Otros procedimientos diagnósticos sobre intestino grueso	0	0	1	2	0	0	20	12
Biopsia cerrada [endoscópica] del intestino grueso	0	0	0	1	3	2	19	10
Otra biopsia de recto	0	1	0	0	2	3	8	13
Extirpación de hemorroides	0	0	0	0	1	0	7	20
Otra extirpación local o eliminación (destrucción) de lesión o de tejido del ano	1	1	2	2	1	14	5	20
Biopsia de ano	0	0	0	0	2	2	11	13
Laparotomía exploradora	0	0	0	0	1	3	8	4
Esfinterotomía anal lateral izquierda	0	0	0	0	0	1	6	12
Otros	3	0	9	3	12	34	133	102
Total	30	18	119	189	207	570	2,321	3,197

Coloproctología 310-I

Principales Cirugías y Procedimientos por Grupo de Edad y Sexo enero – junio 2018

Causa	45 - 59		60 -64		65 o +		Total fem.	Total mas.	Total General
	f	m	f	m	f	m			
Examen digital de recto	635	946	201	186	292	221	1,830	2,400	4,230
Anoscopia	590	902	207	170	280	203	1,742	2,280	4,022
Entrevista y evaluación diagnosticas, no especificadas de otra manera	352	458	112	92	161	103	1,001	1,200	2,201
Proctosigmoidoscopia rígida	193	240	60	44	94	61	519	599	1,118
Otros procedimientos diagnósticos sobre ano y tejido perianal	141	227	43	38	75	55	419	562	981
Curación de herida	107	164	36	27	52	40	302	420	722
Otros procedimientos diagnósticos sobre recto, rectosigmoide y tejido perirrectal	50	71	20	16	31	16	160	180	340
Ultrasonografía diagnostica del aparato digestivo	41	95	18	21	22	26	125	209	334
Otros procedimientos diagnósticos sobre región abdominal	43	59	23	12	23	18	138	156	294
Fistulotomía anal	14	90	4	15	7	10	61	195	256
Otra incisión de ano	32	50	12	11	15	8	98	137	235
Incisión de absceso perianal	19	34	4	7	5	14	41	111	152
Otros procedimientos diagnósticos sobre intestino grueso	21	19	15	6	22	12	79	51	130
Biopsia cerrada [endoscópica] del intestino grueso	17	24	10	5	11	8	60	50	110
Otra biopsia de recto	9	18	4	2	7	5	30	42	72
Extirpación de hemorroides	10	19	6	3	3	3	27	45	72
Otra extirpación local o eliminación (destrucción) de lesión o de tejido del ano	9	8	1	3	2	2	21	50	71
Biopsia de ano	10	11	3	7	3	5	29	38	67
Laparotomía exploradora	2	12	3	7	7	3	21	29	50
Esfinterotomía anal lateral izquierda	6	17	1	0	2	4	15	34	49
Otros	90	170	50	61	71	59	368	429	797
Total	2,391	3,634	833	733	1,185	876	7,086	9,217	16,303

PROMEDIO DÍAS ESTANCIA



COLOPROCTO

310 I

Coloproctología 310-I

Recursos Humanos

Categoría	Turno				Total
	Matutino	Vespertino	Nocturno	Sab, dom y fest	
Rama médica					
Médico especialista “A”	1	1	0	0	2
Médico especialista “B”	3	0	0	0	3
Medico especialista “C”	3	0	0	0	3
Total	7	1	0	0	8

Torre Quirúrgica

Quirófanos Centrales 310-F

Comparativo de Productividad enero – junio / 2017-2018

Cirugías	Año	
	2017	2018
Programadas turno matutino	3,072	3,021
Realizadas turno matutino	2,421	2,382
Suspendidas turno matutino	650	639
Programadas turno vespertino	1,214	1,338
Realizadas turno vespertino	876	983
Suspendidas turno vespertino	338	355
Programadas turno nocturno	0	0
Realizadas turno nocturno	0	0
Suspendidas nocturno	0	0
Total programadas	4,286	4,359
Total realizadas	3,297	3,365
Total suspendidas	988	994
Total de urgencias	2,196	1,861
Reintervenciones	2	1
Lavados QX y derivaciones (*) (**)	354	347
Cirugías laparoscópicas		
Colecistectomía	841	597
Plastia de hiato	46	48
Apendicetomía	93	81
Otras	181	159
Total cirugías laparoscópicas	1,161	885
Total global de cirugías realizadas en T.Q.	5,493	5,226

- Lavado QX de cavidad
- ** Aseos QX de fascitis y muñones

Terapéutica Quirúrgica 310-F

Recursos Humanos

Categoría	Turno					Total
	Completo	Matutino	Vespertino	Nocturno	Sab, dom y fest	
Rama médica						
Médico especialista “B”	0	1	0	0	0	1
Médico especialista “C”	0	1	0	0	0	1
Rama de enfermería						
Enfermera jefe de servicios	0	4	0	1	0	5
Enfermera especialista A	0	5	1	1	0	7
Enfermera general titulada A	0	6	6	4	0	16
Auxiliar de enfermería “A”	0	4	4	2	0	10
Enfermera general titulada “B”	0	1	3	1	0	5
Auxiliar de enfermería B	0	0	2	1	0	3
Enfermera especialista B	0	1	2	1	0	4
Enfermera general titulada C	0	20	16	3	0	39
Enfermera especialista C	0	8	5	1	0	14
Rama paramédica						
Subjefe de farmacia	0	1	0	0	0	1
Afanadora	0	6	3	6	3	18
Camillero	0	6	2	1	2	11
Rama afín administrativa						
Apoyo administrativo en salud-A7	0	0	1	0	0	1
Apoyo administrativo en salud-A6	0	2	0	0	0	2
Apoyo administrativo en salud-A5	0	0	0	1	0	1
Apoyo administrativo en salud-A4	0	1	1	0	1	3
Apoyo administrativo en salud-A3	0	0	1	1	0	2
Apoyo administrativo en salud-A2	0	1	0	0	0	1
Total	0	68	47	24	6	145

Terapia Medica Intensiva 310-E

Comparativo de Productividad enero – junio / 2017-2018

Actividad	2017	2018
Consultas 1ra. Vez	18	0
Consultas subsecuentes	1	0
Interconsultas	99	0
Total**	118	0
Ingresos	266	177
Egresos por mejoría	202	150
Egresos por defunción	64	53
Total	266	203
Sesiones de inhaloterapia	6,273	5,387

** las consultas se empezaron a reportar a partir del mes de marzo de 2018

*Los Egresos se reportan de acuerdo al egreso de una cama censables, no estrictamente a que la defunción haya ocurrido en una cama de cualquier terapia intensiva

Terapia Medica Intensiva 310-E

20 Principales motivos de Consulta enero – junio 2018

Código	Causa	Femenino	Masculino	Total	%
	TOTAL	0	0	0	0

Terapia Medica Intensiva 310-E

20 principales de consulta por Grupo de Edad y Sexo enero – junio 2018

CAUSA	15 - 24		25 - 44		45 - 59	
	f	m	f	m	f	m
TOTAL						

Terapia Medica Intensiva 310-E

20 principales de consulta por Grupo de Edad y Sexo enero – junio 2018

CAUSA	60 - 64		65 o +		Total Fem.	Total mas	Total general
	f	m	f	m			
TOTAL					0	0	0

Terapia Medica Intensiva 310-E

20 Principales Diagnósticos de Egresos atendidos en el periodo enero – junio 2018

Código	Causa	Femenino	Masculino	Total
R572	Choque séptico	16	15	31
Z940	Trasplante de riñón	7	4	11
K830	Colangitis	4	1	5
A418	Otras sepsis especificadas	2	2	4
A41801	Sepsis abdominal	2	2	4
M329	Lupus eritematoso sistémico, sin otra especificación	4	0	4
N151	Absceso renal y perirrenal	2	2	4
N185	Enfermedad renal crónica, etapa 5	1	3	4
C500	Tumor maligno del pezón y areola mamaria	3	0	3
E101	Diabetes mellitus insulino dependiente, con cetoacidosis	3	0	3
I610	Hemorragia intracerebral en hemisferio, subcortical	2	1	3
K808	Otras colelitiasis	1	2	3
K858	Otras pancreatitis agudas	1	2	3
K913	Obstrucción intestinal postoperatoria	0	3	3
L984	Úlcera crónica de la piel, no clasificada en otra parte	3	0	3
O821	Parto por cesárea de emergencia	3	0	3
R509	Fiebre, no especificada	3	0	3
S367	Traumatismo de múltiples órganos intraabdominales	0	3	3
A483	Síndrome del choque toxico	2	0	2
G210	Síndrome neuroléptico maligno	0	2	2
	Otros	53	49	102
	TOTAL	112	91	203

Terapia Medica Intensiva 310-E

20 Diagnósticos de Egreso por Grupo de Edad y Sexo más frecuentes enero – junio 2018

CAUSA	15 - 19		20 - 24		25 - 44		45 - 59	
	f	m	f	m	f	m	f	m
Choque séptico	2	0	0	0	2	5	6	4
Trasplante de riñón	0	0	0	0	7	3	0	1
Colangitis	0	0	0	0	3	0	0	1
Otras sepsis especificadas	0	0	0	0	0	0	0	2
Sepsis abdominal	0	0	0	0	0	0	1	1
Lupus eritematoso sistémico, sin otra especificación	0	0	0	0	1	0	0	0
Absceso renal y perirrenal	0	0	0	0	0	2	2	0
Enfermedad renal crónica, etapa 5	0	0	0	0	0	1	1	0
Tumor maligno del pezón y areola mamaria	0	0	0	0	0	0	0	0
Diabetes mellitus insulino dependiente, con cetoacidosis	0	0	0	0	3	0	0	0
Hemorragia intracerebral en hemisferio, subcortical	0	0	0	1	0	0	2	0
Otras colelitiasis	0	0	0	0	1	0	0	1
Otras pancreatitis agudas	0	0	0	0	0	2	0	0
Obstrucción intestinal postoperatoria	0	0	0	0	0	0	0	3
Ulcera crónica de la piel, no clasificada en otra parte	0	0	0	0	0	0	3	0
Parto por cesárea de emergencia	0	0	0	0	3	0	0	0
Fiebre, no especificada	3	0	0	0	0	0	0	0
Traumatismo de múltiples órganos intraabdominales	0	0	0	3	0	0	0	0
Síndrome del choque toxico	0	0	0	0	1	0	0	0
Síndrome neuroléptico maligno	0	0	0	0	0	0	0	2
Otros	2	1	7	8	24	11	13	18
TOTAL	7	1	7	12	45	24	28	33

Terapia Medica Intensiva 310-E

20 Diagnósticos de Egreso por Grupo de Edad y Sexo más frecuentes enero – junio 2018

CAUSA	60 - 64		65 o +		Total Fem.	Total mas	Total general
	f	m	f	m			
Choque séptico	1	0	5	6	16	15	31
Trasplante de riñón	0	0	0	0	7	4	11
Colangitis	0	0	1	0	4	1	5
Otras sepsis especificadas	0	0	2	0	2	2	4
Sepsis abdominal	0	1	1	0	2	2	4
Lupus eritematoso sistémico, sin otra especificación	0	0	3	0	4	0	4
Absceso renal y perirrenal	0	0	0	0	2	2	4
Enfermedad renal crónica, etapa 5	0	0	0	2	1	3	4
Tumor maligno del pezón y areola mamaria	3	0	0	0	3	0	3
Diabetes mellitus insulino dependiente, con cetoacidosis	0	0	0	0	3	0	3
Hemorragia intracerebral en hemisferio, subcortical	0	0	0	0	2	1	3
Otras colelitiasis	0	0	0	1	1	2	3
Otras pancreatitis agudas	1	0	0	0	1	2	3
Obstrucción intestinal postoperatoria	0	0	0	0	0	3	3
Ulcera crónica de la piel, no clasificada en otra parte	0	0	0	0	3	0	3
Parto por cesárea de emergencia	0	0	0	0	3	0	3
Fiebre, no especificada	0	0	0	0	3	0	3
Traumatismo de múltiples órganos intraabdominales	0	0	0	0	0	3	3
Síndrome del choque toxico	0	0	1	0	2	0	2
Síndrome neuroléptico maligno	0	0	0	0	0	2	2
Otros	4	4	3	7	53	49	102
TOTAL	9	5	16	16	112	91	203

Terapia Medica Intensiva 310-E

20 Principales Causas de Defunción enero – junio 2018

Código	Causa	Femenino	Masculino	Total
R572	Choque séptico	10	13	23
A41801	Sepsis abdominal	2	2	4
A418	Otras sepsis especificadas	1	2	3
A483	Síndrome del choque toxico	2	0	2
A409	Sepsis estreptocócica, no especificada	1	0	1
C182	Tumor maligno del colon ascendente	1	0	1
C964	Sarcoma de células dendríticas (células accesorias)	1	0	1
E871	Hiposmolaridad e hiponatremia	0	1	1
G210	Síndrome neuroléptico maligno	0	1	1
G601	Enfermedad de refsum	0	1	1
I500	Insuficiencia cardiaca congestiva	1	0	1
J120	Neumonía debida a adenovirus	1	0	1
J159	Neumonía bacteriana, no especificada	0	1	1
K830	Colangitis	1	0	1
K851	Pancreatitis biliar aguda	0	1	1
K858	Otras pancreatitis agudas	0	1	1
L100	Pénfigo vulgar	1	0	1
M329	Lupus eritematoso sistémico, sin otra especificación	1	0	1
M726	Fascitis necrotizante	1	0	1
N189	Enfermedad renal crónica, no especificada	0	1	1
	Otros	5	0	5
TOTAL		29	24	53

Terapia Medica Intensiva 310-E

Principales Cusas de Defunción más frecuentes por Grupo de Edad y Sexo enero – junio 2018

CAUSA	20 - 24		25 - 44		45 - 59	
	f	m	f	m	f	m
Choque séptico	0	0	2	3	3	4
Sepsis abdominal	0	0	0	0	1	1
Otras sepsis especificadas	0	0	0	0	0	2
Síndrome del choque toxico	0	0	1	0	0	0
Sepsis estreptocócica, no especificada	0	0	1	0	0	0
Tumor maligno del colon ascendente	0	0	0	0	0	0
Sarcoma de células dendríticas (células accesorias)	0	0	0	0	1	0
Hiposmolaridad e hiponatremia	0	0	0	0	0	1
Síndrome neuroléptico maligno	0	0	0	0	0	1
Enfermedad de refsum	0	0	0	0	0	1
Insuficiencia cardiaca congestiva	0	0	0	0	0	0
Neumonía debida a adenovirus	0	0	0	0	0	0
Neumonía bacteriana, no especificada	0	0	0	0	0	0
Colangitis	0	0	0	0	0	0
Pancreatitis biliar aguda	0	0	0	1	0	0
Otras pancreatitis agudas	0	0	0	1	0	0
Pénfigo vulgar	0	0	0	0	1	0
Lupus eritematoso sistémico, sin otra especificación	0	0	0	0	0	0
Fascitis necrotizante	0	0	0	0	1	0
Enfermedad renal crónica, no especificada	0	0	0	0	0	1
Otros	1	0	3	0	0	0
TOTAL	1	0	7	5	7	11

Terapia Medica Intensiva 310-E

Principales Cusas de Defunción más frecuentes por Grupo de Edad y Sexo enero – junio 2018

CAUSA	60 - 64		65 o +		Total Fem.	Total mas	Total genera l
	f	m	f	m			
Choque séptico	1	0	4	6	10	13	23
Sepsis abdominal	0	1	1	0	2	2	4
Otras sepsis especificadas	0	0	1	0	1	2	3
Síndrome del choque toxico	0	0	1	0	2	0	2
Sepsis estreptocócica, no especificada	0	0	0	0	1	0	1
Tumor maligno del colon ascendente	0	0	1	0	1	0	1
Sarcoma de células dendríticas (células accesorias)	0	0	0	0	1	0	1
Hiposmolaridad e hiponatremia	0	0	0	0	0	1	1
Síndrome neuroléptico maligno	0	0	0	0	0	1	1
Enfermedad de refsum	0	0	0	0	0	1	1
Insuficiencia cardiaca congestiva	1	0	0	0	1	0	1
Neumonía debida a adenovirus	1	0	0	0	1	0	1
Neumonía bacteriana, no especificada	0	1	0	0	0	1	1
Colangitis	0	0	1	0	1	0	1
Pancreatitis biliar aguda	0	0	0	0	0	1	1
Otras pancreatitis agudas	0	0	0	0	0	1	1
Pénfigo vulgar	0	0	0	0	1	0	1
Lupus eritematoso sistémico, sin otra especificación	0	0	1	0	1	0	1
Fascitis necrotizante	0	0	0	0	1	0	1
Enfermedad renal crónica, no especificada	0	0	0	0	0	1	1
Otros	0	0	1	0	5	0	5
TOTAL	3	2	11	6	29	24	53

Terapia Medica Intensiva 310-E

Principales Cirugías y Procedimientos enero – junio 2018

Código	Causa	Femenino	Masculino	Total
TOTAL				

Terapia Medica Intensiva 310-E

Principales Cirugías y Procedimientos por Grupo de Edad y Sexo enero – junio 2018

CAUSA	15 - 24		25 - 44		45 - 59	
	f	m	f	m	f	m
TOTAL						

Terapia Medica Intensiva 310-E

Principales Cirugías y Procedimientos por Grupo de Edad y Sexo enero – junio 2018

CAUSA	60 - 64		65 o +		Total Fem.	Total mas	Total genera 1
	f	m	f	m			
TOTAL							

Terapia Medica Intensiva 310-E

Recursos Humanos

Categoría	Turno					Total
	Completo	Matutino	Vespertino	Nocturno	Sab, dom y fest	
Rama médica						
Jefe de servicios	0	1	0	0	0	1
Médico especialista “A”	0	3	1	1	3	8
Médico especialista “C”	0	2	0	0	0	2
Rama de enfermería						
Jefe de enfermeras C	0	1	0	0	0	1
Enfermera jefe de servicios	0	1	1	0	0	2
Enfermera especialista A	0	4	1	0	0	5
Enfermera general titulada A	0	2	2	5	0	9
Auxiliar de enfermería A	0	1	2	1	0	4
Enfermera general titulada B	0	1	0	2	0	3
Auxiliar de enfermería B	0	0	1	0	0	1
Enfermera especialista B	0	0	1	2	0	3
Enfermera general titulada C	0	7	4	5	0	16
Enfermera especialista C	0	2	3	2	0	7
Rama Paramédica						
Terapista especializado	0	0	0	1	0	1
Inhaloterapeuta	0	0	1	0	1	2
Afanadora	0	3	3	2	1	9
Camillero	0	1	1	0	0	2
Rama afin administrativa						
Apoyo administrativo en salud-A6	0	0	0	0	1	1
Apoyo administrativo en salud-A4	0	1	0	1	0	2
Apoyo administrativo en salud-A3	0	0	0	0	1	1
Apoyo administrativo en salud-A2	0	2	1	0	0	3
Total	0	32	22	22	7	83

Anestesiología

Comparativo de Productividad enero – junio / 2017-2018

Procedimientos perianestésicos	2017	2018
Consulta y valoración preanestésica	11,112	11,985
Interconsultas	1,296	1,165
Anestesia general	6,797	6,588
Bloqueos perdúrales	1,976	1,156
Bloqueos subaracnoideos	834	661
Bloqueos mixtos	2,148	2,410
Bloqueos de plexos y troncos nerviosos	208	442
Bloqueo caudal	170	158
Técnica combinada	1,377	1,190
Sedación	2,079	1,458
Local sedación	538	1,479
Total	28,535	28,692
Manejo de pacientes en postoperatorio	11,640	10,608
Aplicación de catéter intravenosos	2,155	2,225
Mascarilla laríngea	474	446
Analgesia preventiva	7,929	6,114
Otros	350	8
Total de otras actividades	22,548	19,401

Anestesiología

Comparativo de Productividad enero – junio / 2017-2018

Procedimientos perianestésicos	2017	2018
Anestias realizadas por turno		
Matutino	11,482	11,283
Vespertino	2,408	2,211
Nocturno	1,381	1,245
Sábados, domingos y días festivos	856	869
Total	16,127	15,608
Anestias programadas	12,175	12,277
Anestias suspendidas	1,874	2,507
Anestias de urgencias	5,826	5,838
Anestias realizadas	16,127	15,608

Anestesiología

Productividad de Consultas de Pacientes por Grupo de Edad y Sexo enero – junio 2018

MES	TOTAL	1a VEZ	SUBS	FEM	MAS	1 - 4		5 - 14		15 - 24	
						m	f	m	F	m	f
Enero	1,824	1,719	105	1,050	774	53	48	69	61	101	167
Febrero	2,086	1,791	295	1,415	671	56	35	51	36	79	188
Marzo	2,325	2,017	308	1,561	764	60	33	66	54	79	223
Abril	2,297	2,003	294	1,568	729	52	40	52	33	77	213
Mayo	2,349	1,994	355	1,558	791	87	33	89	39	75	101
Junio	2,269	1,953	316	1,483	786	64	35	71	53	91	199
TOTAL	13,150	11,477	1,673	8,635	4,515	372	224	398	276	502	1,091

Anestesiología

Productividad de Consultas de Pacientes por Grupo de Edad y Sexo enero – junio 2018

MES	25 – 34		35-44		45-54		55-64		65-74		75 Y MÁS	
	m	f	m	f	m	f	m	f	m	f	m	f
Enero	93	177	86	197	121	171	111	114	92	75	48	40
Febrero	87	243	76	336	92	267	113	191	84	73	33	46
Marzo	94	291	96	329	130	262	112	209	71	102	56	58
Abril	77	232	107	271	109	281	122	252	78	160	55	86
Mayo	82	299	92	408	129	255	122	263	79	111	36	49
Junio	85	281	87	275	108	257	126	233	97	95	57	55
TOTAL	518	1,523	544	1,816	689	1,493	706	1,262	501	616	285	334

Anestesiología

Recursos Humanos

Categoría	Turno					
	Completo	Matutino	Vespertino	Nocturno	Sab, dom y fest	Total
Rama de enfermería						
Enfermería general titulada A	0	0	1	0	0	1
Rama médica						
Jefe de servicios	0	3	0	0	0	3
Medico especialista “A”	0	23	6	5	3	37
Medico especialista B	0	13	5	1	1	20
Medico especialista C	0	22	9	6	1	38
Rama Administrativa						
Apoyo administrativo en salud A 4	0	1	0	0	0	1
Apoyo administrativo en salud A 3	0	1	0	0	0	1
Apoyo administrativo en salud A 2	0	1	0	0	0	1
Total	0	64	21	12	5	102

TORRE DE CARDIO – NEUMO Y ANGIO 503

Productividad enero – junio / 2018

Actividad	2017				2018			
	Programado	Realizado	% de Avance	Calificación	Programado	Realizado	% de avance	Calificación
Consultas de primera vez	16,342	17,605	107.73	V	17,422	18,040	103.55	V
Consultas subsecuentes	13,742	14,112	102.69	V	14,301	13,282	92.87	A
Total	30,084	31,717	105.43	V	31,723	31,322	98.74	V
Ingresos		709				1,306		
Egresos	774	695	89.79	R	1,331	1,287	96.69	A
Intervenciones quirúrgicas	340	341	100.29	V	700	603	86.14	R
Procedimientos		4,829				3,675		
Días paciente	7,651	7,488	97.87	V	12,396	11,559	93.25	A
Días cama	8,550	9,008	105.36	V	15,385	15,349	99.77	V
Porcentaje de ocupación	89.49	83.13	92.89	A	80.57	75.31	93.47	A

Cardiología 503 E

Comparativo de Productividad enero – junio / 2017-2018

Actividad	2017				2018			
	Programado	Realizado	% de Avance	Calificación	Programado	Realizado	% de avance	Calificación
Consultas de primera vez	12,416	12,275	98.86	V	13,039	13,572	104.09	V
Consultas subsecuentes	6,040	4,891	80.98	R	5,696	4,329	76.00	R
Interconsultas		706				949		
Total	18,456	17,872	96.84	A	18,735	18,850	100.61	V
Ingresos		465				473		
Egresos	535	460	85.98	R	461	467	101.30	V
Intervenciones quirúrgicas	198	227	114.65	V	256	216	84.38	R
Procedimientos		78				72		
Días paciente	3,620	4,077	112.62	V	3,218	3,090	96.02	A
Días cama	4,368	4,400	100.73	V	4,887	0	0.00	R
Porcentaje de ocupación	82.88	92.66	111.80	V	65.85	0.00	0.00	R

Cardiología 503 E

20 Principales Motivos de Consulta enero – junio 2018

Código	Causa	Femenino	Masculino	Total	%
Z136	Examen de pesquisa especial para trastornos cardiovasculares	4,192	2,746	6,938	36.81
Z03501	Valoración cardiaca preoperatoria	2,096	1,760	3,856	20.46
I10X	Hipertensión esencial (primaria)	1,445	807	2,252	11.95
I255	Cardiomiopatía isquémica	267	386	653	3.46
Z035	Observación por sospecha de otras enfermedades cardiovasculares	374	230	604	3.20
Z450	Asistencia y ajuste de dispositivos cardiacos	213	187	400	2.12
I442	Bloqueo auriculoventricular completo	163	119	282	1.50
I250	Enfermedad cardiovascular aterosclerótica, así descrita	102	163	265	1.41
I050	Estenosis mitral	131	35	166	0.88
R55X	Sincope y colapso	86	75	161	0.85
I350	Estenosis (de la válvula) aortica	68	88	156	0.83
I456	Síndrome de preexcitacion	68	86	154	0.82
I428	Otras cardiomiopatías	87	55	142	0.75
I471	Taquicardia supraventricular	73	51	124	0.66
I249	Enfermedad isquémica aguda del corazón, no especificada	50	69	119	0.63
I500	Insuficiencia cardiaca congestiva	59	60	119	0.63
I254	Aneurisma de arteria coronaria	34	51	85	0.45
Z940	Trasplante de riñón	40	42	82	0.44
I480	Fibrilación auricular paroxística	39	41	80	0.42
I489	Fibrilación y aleteo auricular, no especificado	41	39	80	0.42
	Otros	1,184	948	2,132	11.31
TOTAL		10,812	8,038	18,850	100.00

Cardiología 503 E

20 Principales Motivos de Consulta por grupo de Edad y Sexo enero – junio 2018

Causa	< 1		1 - 4		5 - 14		15 - 19		20 - 24		25 - 44	
	f	m	f	m	f	m	f	m	f	m	f	m
Examen de pesquisa especial para trastornos cardiovasculares	0	1	1	0	3	1	47	38	89	67	610	425
Valoración cardiaca preoperatoria	0	0	1	0	0	2	4	9	28	23	340	230
Hipertensión esencial (primaria)	0	0	1	1	0	0	2	4	14	17	160	105
Cardiomiopatía isquémica	0	0	0	0	1	0	0	0	5	4	14	26
Observación por sospecha de otras enfermedades cardiovasculares	0	0	0	0	0	0	1	2	5	3	47	36
Asistencia y ajuste de dispositivos cardiacos	0	0	0	0	2	5	9	5	1	4	25	13
Bloqueo auriculoventricular completo	0	0	0	0	0	0	2	0	0	1	9	5
Enfermedad cardiovascular aterosclerótica, así descrita	0	0	0	0	0	0	1	0	0	0	5	9
Estenosis mitral	0	0	0	0	0	0	0	0	2	0	6	5
Sincope y colapso	0	0	1	0	21	24	23	15	9	12	22	15
Estenosis (de la válvula) aortica	0	0	0	0	0	0	1	4	1	0	7	10
Síndrome de preexcitación	0	0	0	1	1	4	1	3	3	6	26	23
Otras cardiomiopatías	0	0	0	0	0	0	7	3	15	15	39	23
Taquicardia supraventricular	0	0	0	1	0	1	1	0	0	1	6	3
Enfermedad isquémica aguda del corazón, no especificada	0	0	0	0	0	0	0	0	0	0	0	6
Insuficiencia cardiaca congestiva	0	0	0	0	0	0	1	0	1	1	7	9
Aneurisma de arteria coronaria	0	0	0	0	0	0	0	0	0	0	1	3
Trasplante de riñón	0	0	0	0	0	2	0	2	2	7	20	24
Fibrilación auricular paroxística	0	0	0	0	0	0	0	0	0	0	1	3
Fibrilación y aleteo auricular, no especificado	0	0	0	0	0	0	0	0	0	0	0	3
Otros	4	1	6	1	10	7	18	23	32	33	198	153
Total	4	2	10	4	38	46	118	108	207	194	1,543	1,129

Cardiología 503 E

20 Principales Motivos de Consulta por grupo de Edad y Sexo enero – junio 2018

Causa	45 - 59		60 -64		65 o +		Total fem.	Total mas.	Total General
	f	m	f	m	f	m			
Examen de pesquisa especial para trastornos cardiovasculares	1,624	902	504	346	1,314	966	4,192	2,746	6,938
Valoración cardiaca preoperatoria	820	621	274	260	629	615	2,096	1,760	3,856
Hipertensión esencial (primaria)	435	234	215	121	618	325	1,445	807	2,252
Cardiomiopatía isquémica	59	147	44	47	144	162	267	386	653
Observación por sospecha de otras enfermedades cardiovasculares	144	72	44	26	133	91	374	230	604
Asistencia y ajuste de dispositivos cardiacos	23	27	14	24	139	109	213	187	400
Bloqueo auriculoventricular completo	20	11	6	10	126	92	163	119	282
Enfermedad cardiovascular aterosclerótica, así descrita	21	56	13	22	62	76	102	163	265
Estenosis mitral	47	19	35	0	41	11	131	35	166
Sincope y colapso	6	5	2	2	2	2	86	75	161
Estenosis (de la válvula) aortica	21	29	7	12	31	33	68	88	156
Síndrome de preexcitacion	27	36	9	7	1	6	68	86	154
Otras cardiomiopatías	20	6	3	1	3	7	87	55	142
Taquicardia supraventricular	14	8	15	9	37	28	73	51	124
Enfermedad isquémica aguda del corazón, no especificada	10	23	7	8	33	32	50	69	119
Insuficiencia cardiaca congestiva	10	17	3	8	37	25	59	60	119
Aneurisma de arteria coronaria	5	19	6	6	22	23	34	51	85
Trasplante de riñón	10	6	2	1	6	0	40	42	82
Fibrilación auricular paroxística	2	6	4	4	32	28	39	41	80
Fibrilación y aleteo auricular, no especificado	5	3	5	4	31	29	41	39	80
Otros	383	287	136	112	397	331	1,184	948	2,132
Total	3,706	2,534	1,348	1,030	3,838	2,991	10,812	8,038	18,850

Cardiología 503 E

20 Diagnósticos de Egreso más Frecuentes enero – junio 2018

Código	Causa	Femenino	Masculino	Total
I210	Infarto transmural agudo del miocardio de la pared anterior	14	43	57
I442	Bloqueo auriculoventricular completo	22	20	42
I200	Angina inestable	7	19	26
I471	Taquicardia supraventricular	13	11	24
I219	Infarto agudo del miocardio, sin otra especificación	6	17	23
Z950	Presencia de dispositivos cardiacos electrónicos	8	11	19
I480	Fibrilación auricular paroxística	5	6	11
I440	Bloqueo auriculoventricular de primer grado	4	6	10
I500	Insuficiencia cardiaca congestiva	3	7	10
Q211	Defecto del tabique auricular	8	2	10
I213	Infarto transmural agudo del miocardio, de sitio no especificado	1	8	9
I470	Arritmia por reentrada ventricular	4	5	9
I48X	Fibrilación y aleteo auricular	3	6	9
I472	Taquicardia ventricular	2	5	7
Q250	Conducto arterioso permeable	7	0	7
I352	Estenosis (de la válvula) aortica con insuficiencia	2	4	6
I456	Síndrome de preexcitacion	2	4	6
I495	Síndrome del seno enfermo	3	3	6
I509	Insuficiencia cardiaca, no especificada	4	2	6
I519	Enfermedad cardiaca, no especificada	2	4	6
	Otros	63	101	164
	TOTAL	183	284	467

Cardiología 503 E

**20 Diagnósticos de Egreso por Grupo de Edad y Sexo más frecuente
enero – junio 2018**

Causa	1 - 4		5 - 14		15 - 19		20 - 24		25 - 44	
	f	m	f	m	f	m	f	m	f	m
Infarto transmural agudo del miocardio de la pared anterior	0	0	0	0	0	0	0	0	0	6
Bloqueo auriculoventricular completo	0	0	0	0	0	0	0	0	2	0
Angina inestable	0	0	0	0	0	0	0	0	0	0
Taquicardia supraventricular	0	0	1	0	0	0	1	0	6	4
Infarto agudo del miocardio, sin otra especificación	0	0	0	0	0	0	0	0	0	0
Presencia de dispositivos cardiacos electrónicos	0	0	0	0	1	0	0	0	0	0
Fibrilación auricular paroxística	0	0	0	0	0	0	0	0	0	1
Bloqueo auriculoventricular de primer grado	0	0	0	0	0	0	0	0	0	0
Insuficiencia cardiaca congestiva	0	0	0	0	0	0	0	0	0	0
Defecto del tabique auricular	0	0	0	0	2	0	2	0	1	2
Infarto transmural agudo del miocardio, de sitio no especificado	0	0	0	0	0	0	0	0	0	0
Arritmia por reentrada ventricular	0	0	0	0	0	0	0	0	0	0
Fibrilación y aleteo auricular	0	0	0	0	0	0	0	1	0	1
Taquicardia ventricular	0	0	0	0	0	0	0	0	1	2
Conducto arterioso permeable	0	0	0	0	0	0	1	0	6	0
Estenosis (de la válvula) aortica con insuficiencia	0	0	0	0	0	0	0	0	0	0
Síndrome de preexcitación	0	0	0	0	1	1	0	1	0	0
Síndrome del seno enfermo	0	0	0	0	0	0	0	0	1	1
Insuficiencia cardiaca, no especificada	0	0	0	0	0	0	0	0	0	0
Enfermedad cardiaca, no especificada	0	0	0	0	0	0	0	0	0	0
Otros	0	0	0	0	3	2	5	5	10	9
Total	0	0	1	0	7	3	9	7	27	26

Cardiología 503 E

**20 Diagnósticos de Egreso por Grupo de Edad y Sexo más frecuente
enero – junio 2018**

Causa	45 - 59		60 -64		65 o +		Total fem.	Total mas.	Total Gener al
	f	m	f	m	f	m			
Infarto transmural agudo del miocardio de la pared anterior	4	20	2	7	8	10	14	43	57
Bloqueo auriculoventricular completo	2	2	2	2	16	16	22	20	42
Angina inestable	2	6	1	5	4	8	7	19	26
Taquicardia supraventricular	3	6	2	1	0	0	13	11	24
Infarto agudo del miocardio, sin otra especificación	2	6	0	4	4	7	6	17	23
Presencia de dispositivos cardiacos electrónicos	1	2	0	2	6	7	8	11	19
Fibrilación auricular paroxística	3	3	0	0	2	2	5	6	11
Bloqueo auriculoventricular de primer grado	0	0	0	0	4	6	4	6	10
Insuficiencia cardiaca congestiva	1	2	1	1	1	4	3	7	10
Defecto del tabique auricular	3	0	0	0	0	0	8	2	10
Infarto transmural agudo del miocardio, de sitio no especificado	0	6	0	1	1	1	1	8	9
Arritmia por reentrada ventricular	2	2	0	0	2	3	4	5	9
Fibrilación y aleteo auricular	1	2	0	1	2	1	3	6	9
Taquicardia ventricular	0	1	1	0	0	2	2	5	7
Conducto arterioso permeable	0	0	0	0	0	0	7	0	7
Estenosis (de la válvula) aortica con insuficiencia	0	2	0	0	2	2	2	4	6
Síndrome de preexcitacion	1	2	0	0	0	0	2	4	6
Síndrome del seno enfermo	0	0	0	2	2	0	3	3	6
Insuficiencia cardiaca, no especificada	2	1	0	0	2	1	4	2	6
Enfermedad cardiaca, no especificada	1	3	0	0	1	1	2	4	6
Otros	21	35	6	16	18	34	63	101	164
Total	49	101	15	42	75	105	183	284	467

Cardiología 503 E

Principales Causas de Defunción enero – junio 2018

Código	Causa	Femenino	Masculino	Total
I219	Infarto agudo del miocardio, sin otra especificación	2	4	6
R572	Choque séptico	4	1	5
I210	Infarto transmural agudo del miocardio de la pared anterior	3	1	4
R570	Choque cardiogénico	1	2	3
I500	Insuficiencia cardiaca congestiva	2	0	2
J189	Neumonía, no especificada	2	0	2
A409	Sepsis estreptocócica, no especificada	1	0	1
A419	Sepsis, no especificada	0	1	1
I211	Infarto transmural agudo del miocardio de la pared inferior	0	1	1
I350	Estenosis (de la válvula) aortica	0	1	1
I440	Bloqueo auriculoventricular de primer grado	0	1	1
I490	Fibrilación y aleteo ventricular	0	1	1
J180	Bronconeumonía, no especificada	0	1	1
TOTAL		15	14	29

Cardiología 503 E

Principales Causas de Defunción mas frecuentes por Grupo de Edad y Sexo
enero – junio 2018

Causa	5 - 14		15 - 19		20 - 24		25 - 44	
	f	m	f	m	f	m	f	m
Infarto agudo del miocardio, sin otra especificación	0	0	0	0	0	0	0	0
Choque séptico	0	0	0	0	0	0	1	0
Infarto transmural agudo del miocardio de la pared anterior	0	0	0	0	0	0	0	0
Choque cardiogénico	0	0	0	0	0	0	0	0
Insuficiencia cardiaca congestiva	0	0	0	0	0	0	0	0
Neumonía, no especificada	0	0	0	0	0	0	0	0
Sepsis estreptocócica, no especificada	0	0	0	0	0	0	1	0
Sepsis, no especificada	0	0	0	0	0	0	0	0
Infarto transmural agudo del miocardio de la pared inferior	0	0	0	0	0	0	0	0
Estenosis (de la válvula) aortica	0	0	0	0	0	0	0	0
Bloqueo auriculoventricular de primer grado	0	0	0	0	0	0	0	0
Fibrilación y aleteo ventricular	0	0	0	0	0	0	0	0
Bronconeumonía, no especificada	0	0	0	0	0	0	0	0
Total	0	0	0	0	0	0	2	0

Cardiología 503 E

**Principales Causas de Defunción mas frecuentes por Grupo de Edad y Sexo
enero – junio 2018**

Causa	45 - 59		60 -64		65 o +		Total fem.	Total mas.	Total General
	f	m	f	m	f	m			
Infarto agudo del miocardio, sin otra especificación	0	1	0	1	2	2	2	4	6
Choque séptico	2	1	0	0	1	0	4	1	5
Infarto transmural agudo del miocardio de la pared anterior	0	0	0	0	3	1	3	1	4
Choque cardiogénico	0	1	0	1	1	0	1	2	3
Insuficiencia cardiaca congestiva	1	0	1	0	0	0	2	0	2
Neumonía, no especificada	0	0	1	0	1	0	2	0	2
Sepsis estreptocócica, no especificada	0	0	0	0	0	0	1	0	1
Sepsis, no especificada	0	1	0	0	0	0	0	1	1
Infarto transmural agudo del miocardio de la pared inferior	0	1	0	0	0	0	0	1	1
Estenosis (de la válvula) aortica	0	1	0	0	0	0	0	1	1
Bloqueo auriculoventricular de primer grado	0	0	0	0	0	1	0	1	1
Fibrilación y aleteo ventricular	0	0	0	1	0	0	0	1	1
Bronconeumonía, no especificada	0	0	0	0	0	1	0	1	1
Total	3	6	2	3	8	5	15	14	29

Cardiología 503 E

Principales Cirugías y Procedimientos enero – junio 2018

Código	Causa	Femenino	Masculino	Total
37.80	Inserción de marcapasos permanente, inicial o sustituido, sin especificar tipo de aparato	37	39	76
37.26	Estimulación electrofisiológica cardiaca y estudios de registros	20	18	38
37.78	Inserción de un sistema de marcapasos transvenoso temporal	13	15	28
37.75	Revisión de electrodo	11	15	26
35.22	Otra sustitución de válvula aortica	5	11	16
37.1204	Ventana pericardio-pleural toracoscopica con toma biopsia de pericardio, pleura, ganglios mediastinales	6	2	8
37.24	Biopsia de pericardio	6	2	8
38.85	Otra oclusión quirúrgica de vasos, otros vasos torácicos	8	0	8
38.8501	Cierre de conducto arterioso persistente	8	0	8
34.09	Otra incisión de pleura	4	2	6
35.71	Otra reparación no especificada de tabique interauricular	4	2	6
34.01	Incisión de pared torácica	2	3	5
36.39	Otra revascularización del corazón	0	4	4
31.29	Otra traqueotomía permanente	3	0	3
34.0904	Pleurotomía con hemotorax	1	2	3
35.24	Otra sustitución de válvula mitral	3	0	3
37.12	Pericardiotomía	1	2	3
37.99	Otra operación sobre corazón y pericardio	1	2	3
38.3601	Reparación de coartación aortica	0	3	3
39.4101	Reintervencion postquirúrgica por sangrado esternal	1	2	3
	Otros	16	14	30
	TOTAL	150	138	288

Cardiología 503 E

Principales Cirugías y Procedimientos por grupo de Edad y Sexo enero – junio 2018

Causa	1 - 4		5 - 14		15 - 19		20 - 24		25 - 44	
	f	m	f	m	f	m	f	m	f	m
Inserción de marcapasos permanente, inicial o sustituido, sin especificar tipo de aparato	0	0	0	0	1	0	1	0	5	0
Estimulación electrofisiológica cardiaca y estudios de registros	0	0	2	0	1	0	1	3	6	6
Inserción de un sistema de marcapasos transvenoso temporal	0	0	0	0	0	0	0	0	0	1
Revisión de electrodo	0	0	0	0	1	0	0	0	0	2
Otra sustitución de válvula aortica	0	0	0	0	0	1	0	1	0	0
Ventana pericardio-pleural toracoscopica con toma biopsia de pericardio, pleura, ganglios mediastinales	0	0	0	0	1	1	1	0	3	0
Biopsia de pericardio	0	0	0	0	1	1	1	0	3	0
Otra oclusión quirúrgica de vasos, otros vasos torácicos	2	0	1	0	0	0	1	0	3	0
Cierre de conducto arterioso persistente	2	0	1	0	0	0	1	0	4	0
Otra incisión de pleura	0	0	0	0	1	0	0	0	1	0
Otra reparación no especificada de tabique interauricular	0	0	0	1	1	0	0	0	1	1
Incisión de pared torácica	0	0	0	0	0	1	1	0	0	0
Otra revascularización del corazón	0	0	0	0	0	0	0	0	0	0
Otra traqueotomía permanente	0	0	0	0	0	0	0	0	0	0
Pleurotomia con hemotorax	0	0	0	0	0	1	0	0	0	1
Otra sustitución de válvula mitral	0	0	0	0	0	0	0	0	0	0
Pericardiotomia	0	0	0	0	0	0	0	0	1	2
Otra operación sobre corazón y pericardio	0	0	0	0	0	0	0	0	0	1
Reparación de coartación aortica	0	0	0	1	0	0	0	1	0	1
Reintervencion postquirúrgica por sangrado esternal	0	0	0	0	0	0	0	0	0	1
Otros	2	2	1	1	0	0	0	0	3	3
Total	6	2	5	3	7	5	7	5	30	19

Cardiología 503 E

Principales Cirugías y Procedimientos por grupo de Edad y Sexo enero – junio 2018

Causa	45 - 59		60 -64		65 o +		Total 1 fem.	Total mas.	Total General
	f	m	f	m	f	m			
Inserción de marcapasos permanente, inicial o sustituido, sin especificar tipo de aparato	5	4	1	6	24	29	37	39	76
Estimulación electrofisiológica cardiaca y estudios de registros	6	6	4	2	0	1	20	18	38
Inserción de un sistema de marcapasos transvenoso temporal	1	2	2	1	10	11	13	15	28
Revisión de electrodo	3	3	0	0	7	10	11	15	26
Otra sustitución de válvula aortica	2	4	0	1	3	4	5	11	16
Ventana pericardio-pleural toracoscopica con toma biopsia de pericardio, pleura, ganglios mediastinales	1	0	0	1	0	0	6	2	8
Biopsia de pericardio	1	0	0	1	0	0	6	2	8
Otra oclusión quirúrgica de vasos, otros vasos torácicos	1	0	0	0	0	0	8	0	8
Cierre de conducto arterioso persistente	0	0	0	0	0	0	8	0	8
Otra incisión de pleura	1	0	0	0	1	2	4	2	6
Otra reparación no especificada de tabique interauricular	2	0	0	0	0	0	4	2	6
Incisión de pared torácica	0	0	0	0	1	2	2	3	5
Otra revascularización del corazón	0	2	0	2	0	0	0	4	4
Otra traqueotomía permanente	1	0	0	0	2	0	3	0	3
Pleurotomia con hemotorax	0	0	0	0	1	0	1	2	3
Otra sustitución de válvula mitral	1	0	0	0	2	0	3	0	3
Pericardiotomia	0	0	0	0	0	0	1	2	3
Otra operación sobre corazón y pericardio	1	0	0	0	0	1	1	2	3
Reparación de coartación aortica	0	0	0	0	0	0	0	3	3
Reintervencion postquirúrgica por sangrado esternal	1	0	0	0	0	1	1	2	3
Otros	5	2	0	2	5	4	16	14	30
Total	32	23	7	16	56	65	150	138	288

Terapia Intensiva de Cardiología 503 E

Principales Egresos de Terapia enero – junio 2018

Código	Causa	Femenino	Masculino	Total
I210	Infarto transmural agudo del miocardio de la pared anterior	14	52	66
I219	Infarto agudo del miocardio, sin otra especificación	6	17	23
I442	Bloqueo auriculoventricular completo	7	5	12
I440	Bloqueo auriculoventricular de primer grado	3	7	10
I213	Infarto transmural agudo del miocardio, de sitio no especificado	1	8	9
I200	Angina inestable	1	7	8
Z950	Presencia de dispositivos cardiacos electrónicos	1	6	7
I211	Infarto transmural agudo del miocardio de la pared inferior	0	6	6
I352	Estenosis (de la válvula) aortica con insuficiencia	2	4	6
I443	Otros tipos de bloqueo auriculoventricular y los no especificados	0	5	5
I470	Arritmia por reentrada ventricular	1	4	5
R572	Choque séptico	3	2	5
I350	Estenosis (de la válvula) aortica	0	4	4
Q211	Defecto del tabique auricular	3	1	4
Q251	Coartación de la aorta	0	4	4
R570	Choque cardiogénico	2	2	4
I062	Estenosis aortica reumática con insuficiencia	1	2	3
I209	Angina de pecho, no especificada	1	2	3
I214	Infarto subendocardico agudo del miocardio	1	2	3
I255	Cardiomiopatía isquémica	1	2	3
	Otros	23	33	56
TOTAL		71	175	246

Terapia Intensiva de Cardiología 503 E

Principales Diagnósticos de Egresos de Terapia por grupo de Edad y Sexo
enero – junio 2018

Causa	15 - 19		20 - 24		25 - 44		45 - 59	
	f	m	f	m	f	m	f	m
Infarto transmural agudo del miocardio de la pared anterior	0	0	0	0	0	6	5	24
Infarto agudo del miocardio, sin otra especificación	0	0	0	0	0	0	2	7
Bloqueo auriculoventricular completo	0	0	0	0	1	0	0	0
Bloqueo auriculoventricular de primer grado	0	0	0	0	0	0	0	0
Infarto transmural agudo del miocardio, de sitio no especificado	0	0	0	0	0	0	0	6
Angina inestable	0	0	0	0	0	0	0	3
Presencia de dispositivos cardiacos electrónicos	0	0	0	0	0	0	0	1
Infarto transmural agudo del miocardio de la pared inferior	0	0	0	0	0	0	0	5
Estenosis (de la válvula) aortica con insuficiencia	0	0	0	0	0	0	0	2
Otros tipos de bloqueo auriculoventricular y los no especificados	0	0	0	0	0	0	0	0
Arritmia por reentrada ventricular	0	0	0	0	0	0	0	1
Choque séptico	0	0	0	0	0	0	3	2
Estenosis (de la válvula) aortica	0	0	0	1	0	0	0	2
Defecto del tabique auricular	1	0	0	0	1	1	1	0
Coartación de la aorta	0	0	0	2	0	2	0	0
Choque cardiogénico	0	0	0	0	0	0	0	1
Estenosis aortica reumática con insuficiencia	0	0	0	0	0	0	1	0
Angina de pecho, no especificada	0	0	0	0	0	0	0	2
Infarto subendocardico agudo del miocardio	0	0	0	0	0	0	1	1
Cardiomiopatía isquémica	0	0	0	0	0	0	1	0
Otros	0	2	1	0	3	2	9	12
Total	1	2	1	3	5	11	23	69

Terapia Intensiva de Cardiología 503 E

Principales Diagnósticos de Egresos de Terapia por grupo de Edad y Sexo
enero – junio 2018

Causa	60-64		65 o +		Total fem.	Total mas.	Total General
	f	m	f	m			
Infarto transmural agudo del miocardio de la pared anterior	2	6	7	16	14	52	66
Infarto agudo del miocardio, sin otra especificación	0	2	4	8	6	17	23
Bloqueo auriculoventricular completo	1	0	5	5	7	5	12
Bloqueo auriculoventricular de primer grado	0	0	3	7	3	7	10
Infarto transmural agudo del miocardio, de sitio no especificado	0	1	1	1	1	8	9
Angina inestable	0	2	1	2	1	7	8
Presencia de dispositivos cardiacos electrónicos	0	2	1	3	1	6	7
Infarto transmural agudo del miocardio de la pared inferior	0	0	0	1	0	6	6
Estenosis (de la válvula) aortica con insuficiencia	0	0	2	2	2	4	6
Otros tipos de bloqueo auriculoventricular y los no especificados	0	0	0	5	0	5	5
Arritmia por reentrada ventricular	0	0	1	3	1	4	5
Choque séptico	0	0	0	0	3	2	5
Estenosis (de la válvula) aortica	0	1	0	0	0	4	4
Defecto del tabique auricular	0	0	0	0	3	1	4
Coartación de la aorta	0	0	0	0	0	4	4
Choque cardiogénico	0	1	2	0	2	2	4
Estenosis aortica reumática con insuficiencia	0	2	0	0	1	2	3
Angina de pecho, no especificada	0	0	1	0	1	2	3
Infarto subendocardico agudo del miocardio	0	0	0	1	1	2	3
Cardiomiopatía isquémica	0	1	0	1	1	2	3
Otros	3	5	7	12	23	33	56
Total	6	23	35	67	71	175	246

Terapia Intensiva de Cardiología 503 E

Principales Defunciones de Terapia enero – junio 2018

Código	Causa	Femenino	Masculino	Total
I219	Infarto agudo del miocardio, sin otra especificación	2	3	5
I210	Infarto transmural agudo del miocardio de la pared anterior	3	1	4
R572	Choque séptico	2	2	4
R570	Choque cardiogénico	1	2	3
J189	Neumonía, no especificada	2	0	2
A419	Sepsis, no especificada	0	1	1
I211	Infarto transmural agudo del miocardio de la pared inferior	0	1	1
I350	Estenosis (de la válvula) aortica	0	1	1
I440	Bloqueo auriculoventricular de primer grado	0	1	1
I490	Fibrilación y aleteo ventricular	0	1	1
J180	Bronconeumonía, no especificada	0	1	1
TOTAL		10	14	24

Terapia Intensiva de Cardiología 503 E

Principales Defunciones de Terapia por grupo de Edad y Sexo
enero – junio 2018

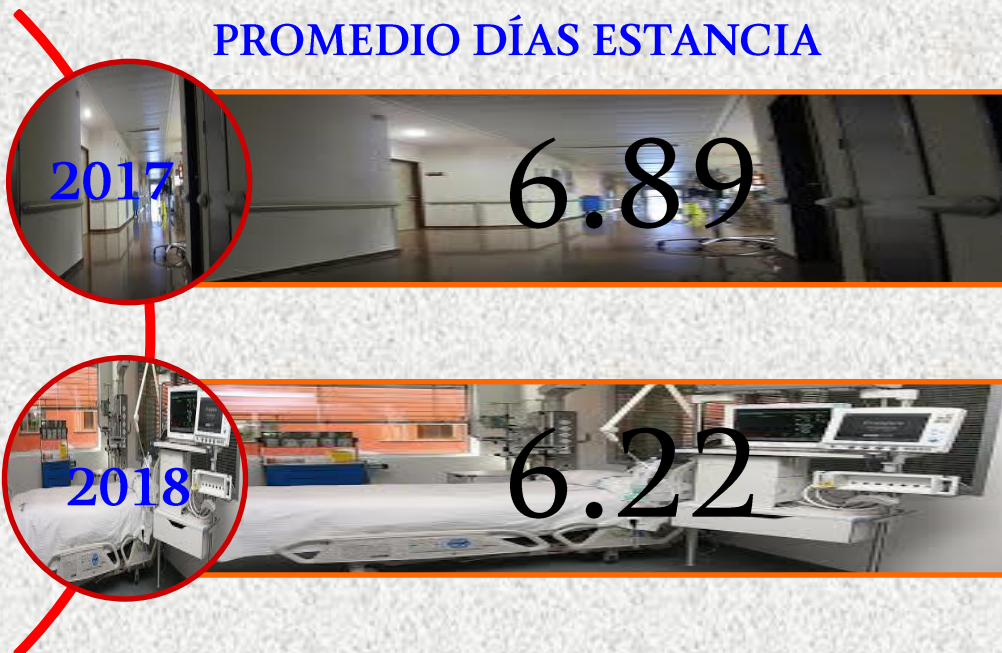
Causa	20 - 24		25 - 44		45 - 59	
	f	m	f	m	f	m
Infarto agudo del miocardio, sin otra especificación	0	0	0	0	0	1
Infarto transmural agudo del miocardio de la pared anterior	0	0	0	0	0	0
Choque séptico	0	0	0	0	2	2
Choque cardiogénico	0	0	0	0	0	1
Neumonía, no especificada	0	0	0	0	0	0
Sepsis, no especificada	0	0	0	0	0	1
Infarto transmural agudo del miocardio de la pared inferior	0	0	0	0	0	1
Estenosis (de la válvula) aortica	0	0	0	0	0	1
Bloqueo auriculoventricular de primer grado	0	0	0	0	0	0
Fibrilación y aleteo ventricular	0	0	0	0	0	0
Bronconeumonía, no especificada	0	0	0	0	0	0
Total	0	0	0	0	2	7

Terapia Intensiva de Cardiología 503 E

Principales Defunciones de Terapia por grupo de Edad y Sexo
enero – junio 2018

Causa	60 -64		65 o +		Total fem.	Total mas.	Total General
	f	m	f	m			
Infarto agudo del miocardio, sin otra especificación	0	0	2	2	2	3	5
Infarto transmural agudo del miocardio de la pared anterior	0	0	3	1	3	1	4
Choque séptico	0	0	0	0	2	2	4
Choque cardiogénico	0	1	1	0	1	2	3
Neumonía, no especificada	1	0	1	0	2	0	2
Sepsis, no especificada	0	0	0	0	0	1	1
Infarto transmural agudo del miocardio de la pared inferior	0	0	0	0	0	1	1
Estenosis (de la válvula) aortica	0	0	0	0	0	1	1
Bloqueo auriculoventricular de primer grado	0	0	0	1	0	1	1
Fibrilación y aleteo ventricular	0	1	0	0	0	1	1
Bronconeumonía, no especificada	0	0	0	1	0	1	1
Total	1	2	7	5	10	14	24

PROMEDIO DÍAS ESTANCIA



CARDIOLOGÍA

503 E

Cardiología 503 E

Recursos Humanos

Categoría	Turno					Total
	Completo	Matutino	Vespertino	Nocturno	Sab, dom y fest	
Rama médica						
Jefe de servicios	0	2	0	0	0	2
Medico especialista A	0	6	1	2	0	9
Medico general B	0	0	1	0	0	1
Medico especialista B	0	3	1	1	0	5
Medico especialista C	0	11	0	0	1	12
Rama de enfermería						
Jefe de enfermeras C	0	0	2	0	0	2
Subjefe de enfermeras	0	0	1	0	0	1
Enfermera especialista A	0	3	3	1	0	7
Enfermera general titulada A	0	10	4	10	0	24
Auxiliar de enfermería “A”	0	2	1	1	0	4
Enfermera general titulada “B”	0	2	1	0	0	3
Auxiliar de enfermería B	0	1	1	0	0	2
Enfermera especialista B	0	1	1	0	0	2
Enfermera general titulada C	0	12	10	2	0	24
Enfermera especialista C	0	5	2	0	0	7
Rama paramédica						
Cocinero en hospital	0	0	1	0	0	1
Técnico en estadística en área medica	0	1	0	0	0	1
Afanadora	0	6	3	1	4	14
Camillero	0	2	0	1	0	3

Cardiología 503 E

Recursos Humanos

Categoría	Turno					
	Completo	Matutino	Vespertino	Nocturno	Sab, dom y fest	Total
Rama afín administrativa						
Soporte administrativo “C”	0	1	0	0	0	1
Apoyo administrativo en salud-A7	0	1	0	0	0	1
Apoyo administrativo en salud-A6	0	6	1	0	1	8
Apoyo administrativo en salud-A5	0	1	1	0	0	2
Apoyo administrativo en salud-A4	0	3	0	0	1	4
Apoyo administrativo en salud-A3	0	0	0	0	1	1
Apoyo administrativo en salud-A2	0	1	0	0	0	1
Total	0	80	35	19	8	142

Neumología 503 F

Comparativo de Productividad enero – junio / 2017-2018

Actividad	2017				2018			
	Programado	Realizado	% de Avanca	Calificación	Programado	Realizado	% de Avanca	Calificación
Consulta de primera vez	1,550	1,516	97.81	V	1,825	938	51.40	A
Consulta subsecuente	4,714	4,704	99.79	V	5,009	4,444	88.72	R
Interconsultas		627				776		
Total	6,264	6,847	109.31	V	6,834	6,158	90.11	A
Ingresos		467				525		
Egresos	563	462	82.06	R	475	513	108.00	V
Intervención quirúrgica	136	127	93.38	A	139	64	46.04	R
Procedimientos		3,939				2,954		
Días paciente	9,066	8,031	88.58	R	7,825	7,466	95.41	A
Días cama	10,920	10,689	97.88	V	10,498	0	0.00	R
Porcentaje de ocupación	83.02	75.13	90.50	A	74.54	0.00	0.00	R

Neumología 503 F

Laboratorio de Fisiología Pulmonar enero – junio 2018

No. de pacientes atendidos		
Consulta externa	Hospitalizados	Total
1,250	39	1,289

Estudios	Total
Espirometria	1,289
Reto con Broncodilatador	1,260
Pletismografía	381
Pletismografía con broncodilatador	0
DLCO	0
VVM	7
Oscilometría	1
Oximetría de pulso adulto	0
Pimax y Pemax	8
Estudios totales	2,946

Neumología 503 F

Laboratorio de Fisiología Pulmonar enero – junio 2018

Servicio solicitante	Consulta externa	Hospitalización
Neumología	498	10
Alergología	179	0
Ortopedia	2	2
Oncología	147	5
Torre Quirúrgica	255	14
Medicina interna 110	0	0
Medicina interna 103	0	0
Medicina familiar	66	0
Reumatología 404	17	1
Cardiología	4	1
Gineco - obstetricia	0	0
Pediatría	25	0
Otros	57	6
Total	1,250	39

Neumología 503 F

20 Principales Motivos de Consulta enero – junio 2018

Código	Causa	Femenino	Masculino	Total	%
J449	Enfermedad pulmonar obstructiva crónica, no especificada	535	289	824	13.38
J90X	Derrame pleural no clasificado en otra parte	266	218	484	7.86
I270	Hipertensión pulmonar primaria	251	69	320	5.20
J410	Bronquitis crónica simple	215	76	291	4.73
A150	Tuberculosis del pulmón, confirmada por hallazgo microscópico del bacilo tuberculoso en esputo, con o sin cultivo	118	156	274	4.45
J459	Asma, no especificado	193	52	245	3.98
J458	Asma mixta	167	59	226	3.67
G473	Apnea del sueño	115	103	218	3.54
J451	Asma no alérgica	155	39	194	3.15
I10X	Hipertensión esencial (primaria)	92	38	130	2.11
J209	Bronquitis aguda, no especificada	88	39	127	2.06
A191	Tuberculosis miliar aguda de sitios multiplex	50	74	124	2.01
A170	Meningitis tuberculosa	24	96	120	1.95
Z201	Contacto con y exposición a tuberculosis	76	41	117	1.90
J450	Asma predominantemente alérgica	84	25	109	1.77
F321	Episodio depresivo moderado	65	40	105	1.71
T652	Tabaco y nicotina	61	39	100	1.62
F172	Trastornos mentales y del comportamiento debidos al uso de tabaco, síndrome de dependencia	44	53	97	1.58
J849	Enfermedad pulmonar intersticial, no especificada	72	25	97	1.58
B909	Secuelas de tuberculosis respiratoria y de tuberculosis no especificada	53	38	91	1.48
	Otros	1,078	787	1,865	30.29
	TOTAL	3,802	2,356	6,158	100.00

Neumología 503 F

20 Principales Motivos de Consulta por grupo de Edad y Sexo enero – junio 2018

Causa	< 1		1 - 4		5 - 14		15 - 19		20 - 24		25 - 44	
	f	m	f	m	f	m	f	m	f	m	f	m
Enfermedad pulmonar obstructiva crónica, no especificada	0	0	0	0	0	0	0	2	1	4	30	19
Derrame pleural no clasificado en otra parte	0	0	0	0	0	0	5	9	2	14	59	64
Hipertensión pulmonar primaria	0	0	0	0	4	0	8	1	8	7	81	24
Bronquitis crónica simple	0	0	0	0	0	0	2	1	3	1	32	17
Tuberculosis del pulmón, confirmada por hallazgo microscópico del bacilo tuberculoso en esputo, con o sin cultivo	0	0	0	0	2	1	5	5	0	6	33	54
Asma, no especificado	0	1	0	1	0	0	5	1	6	2	41	14
Asma mixta	0	0	0	0	0	0	2	5	11	8	65	26
Apnea del sueño	0	0	0	0	0	0	1	2	1	1	15	30
Asma no alérgica	0	0	0	1	1	0	2	8	8	5	48	12
Hipertensión esencial (primaria)	0	0	0	0	0	0	1	0	2	2	7	9
Bronquitis aguda, no especificada	0	0	0	0	0	0	0	3	4	1	21	8
Tuberculosis miliar aguda de sitios multiplex	1	0	0	0	0	0	4	1	4	9	23	37
Meningitis tuberculosa	0	0	0	0	0	0	3	0	0	4	12	73
Contacto con y exposición a tuberculosis	0	0	0	0	2	6	9	6	3	1	23	9
Asma predominantemente alérgica	0	0	0	0	0	0	2	0	5	1	27	2
Episodio depresivo moderado	0	0	0	0	0	0	0	1	0	4	10	7
Tabaco y nicotina	0	0	0	0	0	0	0	0	2	0	8	5
Trastornos mentales y del comportamiento debidos al uso de tabaco, síndrome de dependencia	0	0	0	0	0	1	0	1	0	4	16	13
Enfermedad pulmonar intersticial, no especificada	0	0	0	0	0	0	1	0	0	0	22	2
Secuelas de tuberculosis respiratoria y de tuberculosis no especificada	0	0	0	0	0	0	0	0	0	1	9	14
Otros	0	0	0	0	2	9	14	24	45	40	255	252
Total	1	1	0	2	11	17	64	70	105	115	837	691

Neumología 503 F

20 Principales Motivos de Consulta por grupo de Edad y Sexo enero – junio 2018

Causa	45 - 59		60 - 64		65 o +		Total fem	Total mas.	Total gral.
	f	m	f	m	f	m			
Enfermedad pulmonar obstructiva crónica, no especificada	111	65	68	54	325	145	535	289	824
Derrame pleural no clasificado en otra parte	118	76	26	7	56	48	266	218	484
Hipertensión pulmonar primaria	61	24	16	3	73	10	251	69	320
Bronquitis crónica simple	45	16	37	15	96	26	215	76	291
Tuberculosis del pulmón, confirmada por hallazgo microscópico del bacilo tuberculoso en esputo, con o sin cultivo	57	44	5	7	16	39	118	156	274
Asma, no especificado	65	20	28	5	48	8	193	52	245
Asma mixta	57	12	16	5	16	3	167	59	226
Apnea del sueño	53	44	15	8	30	18	115	103	218
Asma no alérgica	64	8	16	3	16	2	155	39	194
Hipertensión esencial (primaria)	17	14	10	3	55	10	92	38	130
Bronquitis aguda, no especificada	17	12	9	6	37	9	88	39	127
Tuberculosis miliar aguda de sitios multiplex	10	20	5	3	3	4	50	74	124
Meningitis tuberculosa	7	16	0	0	2	3	24	96	120
Contacto con y exposición a tuberculosis	15	10	6	3	18	6	76	41	117
Asma predominantemente alérgica	22	6	7	4	21	12	84	25	109
Episodio depresivo moderado	6	9	7	7	42	12	65	40	105
Tabaco y nicotina	25	17	10	9	16	8	61	39	100
Trastornos mentales y del comportamiento debidos al uso de tabaco, síndrome de dependencia	20	13	3	9	5	12	44	53	97
Enfermedad pulmonar intersticial, no especificada	26	4	8	0	15	19	72	25	97
Secuelas de tuberculosis respiratoria y de tuberculosis no especificada	33	8	1	8	10	7	53	38	91
Otros	343	210	105	79	314	173	1,078	787	1,865
Total	1,172	648	398	238	1,214	574	3,802	2,356	6,158

Neumología 503 F

20 Principales Motivos de Egresos enero – junio 2018

Código	Causa	Femenino	Masculino	Total
J90X	Derrame pleural no clasificado en otra parte	19	19	38
J159	Neumonía bacteriana, no especificada	9	10	19
A419	Sepsis, no especificada	8	8	16
J849	Enfermedad pulmonar intersticial, no especificada	8	6	14
R572	Choque séptico	7	5	12
A150	Tuberculosis del pulmón, confirmada por hallazgo microscópico del bacilo tuberculoso en esputo, con o sin cultivo	3	8	11
C300	Tumor maligno de la fosa nasal	6	5	11
J86901	Empiema	2	9	11
J120	Neumonía debida a adenovirus	6	3	9
J942	Hemotorax	0	9	9
C340	Tumor maligno del bronquio principal	4	4	8
J189	Neumonía, no especificada	6	2	8
C349	Tumor maligno de los bronquios o del pulmón, parte no especificada	3	4	7
G473	Apnea del sueño	4	3	7
J13X	Neumonía debida a estreptococos pneumoniae	3	4	7
J158	Otras neumonías bacterianas	4	3	7
J960	Insuficiencia respiratoria aguda	5	2	7
A153	Tuberculosis del pulmón, confirmada por medios no especificados	0	6	6
C341	Tumor maligno del lóbulo superior, bronquio o pulmón	3	3	6
D383	Tumor de comportamiento incierto o desconocido del mediastino	3	3	6
	Otros	162	132	294
	TOTAL	265	248	513

Neumología 503 F

**20 Diagnósticos de Egreso por Grupo de Edad y Sexo más frecuente
enero – junio 2018**

Causa	1 - 4		5 - 14		15 - 24		25 - 44	
	f	m	f	m	f	m	f	m
Derrame pleural no clasificado en otra parte	0	0	0	0	0	0	0	1
Neumonía bacteriana, no especificada	0	0	0	0	0	0	0	0
Sepsis, no especificada	0	0	0	0	0	0	0	0
Enfermedad pulmonar intersticial, no especificada	0	0	0	0	0	0	0	0
Choque séptico	0	0	0	0	0	0	0	0
Tuberculosis del pulmón, confirmada por hallazgo microscópico del bacilo tuberculoso en esputo, con o sin cultivo	0	0	0	0	0	1	0	1
Tumor maligno de la fosa nasal	0	0	0	0	0	0	0	0
Empiema	0	0	0	0	0	0	0	0
Neumonía debida a adenovirus	0	0	0	0	0	0	0	0
Hemotorax	0	0	0	0	0	1	0	1
Tumor maligno del bronquio principal	0	0	0	0	0	0	0	0
Neumonía, no especificada	0	0	0	0	0	0	1	0
Tumor maligno de los bronquios o del pulmón, parte no especificada	0	0	0	0	0	0	0	0
Apnea del sueño	0	0	0	0	0	0	0	0
Neumonía debida a estreptococos pneumoniae	0	0	0	0	0	0	0	0
Otras neumonías bacterianas	0	0	0	0	0	0	0	0
Insuficiencia respiratoria aguda	0	0	0	0	0	0	0	1
Tuberculosis del pulmón, confirmada por medios no especificados	0	0	0	0	0	0	0	1
Tumor maligno del lóbulo superior, bronquio o pulmón	0	0	0	0	0	0	0	0
Tumor de comportamiento incierto o desconocido del mediastino	0	0	0	0	0	0	0	0
Otros	0	0	0	1	1	4	2	6
Total	0	0	0	1	1	6	3	11

Neumología 503 F

**20 Diagnósticos de Egreso por Grupo de Edad y Sexo más frecuente
enero – junio 2018**

Causa	45 - 59		60 - 64		65 o +		Total fem	Total mas.	Total gral.
	f	m	f	m	f	m			
Derrame pleural no clasificado en otra parte	10	5	3	2	6	6	19	19	38
Neumonía bacteriana, no especificada	2	6	0	0	6	2	9	10	19
Sepsis, no especificada	3	3	0	0	4	2	8	8	16
Enfermedad pulmonar intersticial, no especificada	4	3	0	0	3	3	8	6	14
Choque séptico	1	1	0	1	4	3	7	5	12
Tuberculosis del pulmón, confirmada por hallazgo microscópico del bacilo tuberculoso en esputo, con o sin cultivo	2	1	0	1	0	2	3	8	11
Tumor maligno de la fosa nasal	3	2	1	0	2	1	6	5	11
Empiema	0	2	0	1	1	3	2	9	11
Neumonía debida a adenovirus	4	2	0	0	1	0	6	3	9
Hemotorax	0	3	0	1	0	0	0	9	9
Tumor maligno del bronquio principal	2	1	0	0	1	3	4	4	8
Neumonía, no especificada	2	1	1	0	1	0	6	2	8
Tumor maligno de los bronquios o del pulmón, parte no especificada	2	0	0	0	1	4	3	4	7
Apnea del sueño	0	1	0	0	1	0	4	3	7
Neumonía debida a estreptococos pneumoniae	1	2	1	1	0	1	3	4	7
Otras neumonías bacterianas	3	2	1	0	0	1	4	3	7
Insuficiencia respiratoria aguda	0	0	0	0	5	1	5	2	7
Tuberculosis del pulmón, confirmada por medios no especificados	0	2	0	0	0	1	0	6	6
Tumor maligno del lóbulo superior, bronquio o pulmón	2	0	0	0	1	2	3	3	6
Tumor de comportamiento incierto o desconocido del mediastino	2	2	0	0	1	1	3	3	6
Otros	54	43	15	8	49	29	162	132	294
Total	97	82	22	15	87	65	265	248	513

Neumología 503 F

Principales Causas de Defunción enero – junio 2018

Código	Causa	Femenino	Masculino	Total
A419	Sepsis, no especificada	8	8	16
R572	Choque séptico	7	5	12
J960	Insuficiencia respiratoria aguda	5	1	6
J13X	Neumonía debida a streptococcus pneumoniae	2	1	3
R570	Choque cardiogénico	1	2	3
C349	Tumor maligno de los bronquios o del pulmón, parte no especificada	0	2	2
I260	Embolia pulmonar con mención de corazón pulmonar agudo	0	2	2
J159	Neumonía bacteriana, no especificada	0	2	2
J90X	Derrame pleural no clasificado en otra parte	0	2	2
R092	Paro respiratorio	2	0	2
R579	Choque, no especificado	1	1	2
A150	Tuberculosis del pulmón, confirmada por hallazgo microscópico del bacilo tuberculoso en esputo, con o sin cultivo	1	0	1
A158	Otras tuberculosis respiratorias, confirmadas bacteriológica e histológicamente	1	0	1
A410	Sepsis debida a staphylococcus aureus	0	1	1
A418	Otras sepsis especificadas	0	1	1
A4180 1	Sepsis abdominal	1	0	1
C300	Tumor maligno de la fosa nasal	1	0	1
C341	Tumor maligno del lóbulo superior, bronquio o pulmón	1	0	1
C342	Tumor maligno del lóbulo medio, bronquio o pulmón	0	1	1
C501	Tumor maligno de la porción central de la mama	1	0	1
	Otros	14	11	25
	TOTAL	46	40	86

Neumología 503 F

**Principales Causas de Defunción mas frecuentes por Grupo de Edad y Sexo
enero – junio 2018**

Causa	1 - 4		5 - 14		15 - 19		20 - 24		25 - 44	
	f	m	f	m	f	m	f	m	f	m
Sepsis, no especificada	0	0	0	0	0	0	0	0	1	3
Choque séptico	0	0	0	0	0	0	0	0	2	0
Insuficiencia respiratoria aguda	0	0	0	0	0	0	0	1	0	0
Neumonía debida a streptococcus pneumoniae	0	0	0	0	0	0	0	0	0	0
Choque cardiogénico	0	0	0	0	0	0	0	0	0	2
Tumor maligno de los bronquios o del pulmón, parte no especificada	0	0	0	0	0	0	0	0	0	0
Embolia pulmonar con mención de corazón pulmonar agudo	0	0	0	0	0	0	0	0	0	0
Neumonía bacteriana, no especificada	0	0	0	0	0	0	0	0	0	0
Derrame pleural no clasificado en otra parte	0	0	0	0	0	0	0	1	0	0
Paro respiratorio	0	0	0	0	0	0	0	0	0	0
Choque, no especificado	0	0	0	0	0	0	0	0	0	0
Tuberculosis del pulmón, confirmada por hallazgo microscópico del bacilo tuberculoso en esputo, con o sin cultivo	0	0	0	0	0	0	0	0	0	0
Otras tuberculosis respiratorias, confirmadas bacteriológica e histologicamente	0	0	0	0	0	0	0	0	1	0
Sepsis debida a staphylococcus aureus	0	0	0	0	0	0	0	0	0	0
Otras sepsis especificadas	0	0	0	0	0	0	0	0	0	1
Sepsis abdominal	0	0	0	0	0	0	0	0	0	0
Tumor maligno de la fosa nasal	0	0	0	0	0	0	0	0	0	0
Tumor maligno del lóbulo superior, bronquio o pulmón	0	0	0	0	0	0	0	0	0	0
Tumor maligno del lóbulo medio, bronquio o pulmón	0	0	0	0	0	0	0	0	0	0
Tumor maligno de la porción central de la mama	0	0	0	0	0	0	0	0	0	0
Otros	0	0	0	0	0	0	0	0	5	3
Total	0	0	0	0	0	0	0	2	9	9

Neumología 503 F

**Principales Causas de Defunción mas frecuentes por Grupo de Edad y Sexo
enero – junio 2018**

Causa	45 - 59		60 - 64		65 o +		Total fem	Total mas.	Total gral.
	f	m	f	m	f	m			
Sepsis, no especificada	3	3	0	0	4	2	8	8	16
Choque séptico	1	1	0	1	4	3	7	5	12
Insuficiencia respiratoria aguda	0	0	0	0	5	0	5	1	6
Neumonía debida a streptococcus pneumoniae	1	0	1	0	0	1	2	1	3
Choque cardiogénico	1	0	0	0	0	0	1	2	3
Tumor maligno de los bronquios o del pulmón, parte no especificada	0	0	0	0	0	2	0	2	2
Embolia pulmonar con mención de corazón pulmonar agudo	0	1	0	0	0	1	0	2	2
Neumonía bacteriana, no especificada	0	2	0	0	0	0	0	2	2
Derrame pleural no clasificado en otra parte	0	0	0	0	0	1	0	2	2
Paro respiratorio	0	0	0	0	2	0	2	0	2
Choque, no especificado	1	1	0	0	0	0	1	1	2
Tuberculosis del pulmón, confirmada por hallazgo microscópico del bacilo tuberculoso en esputo, con o sin cultivo	1	0	0	0	0	0	1	0	1
Otras tuberculosis respiratorias, confirmadas bacteriológica e histologicamente	0	0	0	0	0	0	1	0	1
Sepsis debida a staphylococcus aureus	0	0	0	0	0	1	0	1	1
Otras sepsis especificadas	0	0	0	0	0	0	0	1	1
Sepsis abdominal	1	0	0	0	0	0	1	0	1
Tumor maligno de la fosa nasal	0	0	0	0	1	0	1	0	1
Tumor maligno del lóbulo superior, bronquio o pulmón	1	0	0	0	0	0	1	0	1
Tumor maligno del lóbulo medio, bronquio o pulmón	0	0	0	1	0	0	0	1	1
Tumor maligno de la porción central de la mama	1	0	0	0	0	0	1	0	1
Otros	6	3	1	1	2	4	14	11	25
Total	17	11	2	3	18	15	46	40	86

Neumología 503 F

Principales Cirugías y Procedimientos enero – junio 2018

Código	Causa	Femenino	Masculino	Total
89.37	Determinación de capacidad vital	677	399	1,076
89.3701	Espirometria con salbutamol	665	385	1,050
89.38	Otras mediciones respiratorias no quirúrgicas	111	61	172
89.3801	Pletismografía con salbutamol	96	49	145
34.02	Toracotomía exploratoria	6	8	14
34.51	Decortizacion de pulmón	2	5	7
89.3804	Ventilación voluntaria máxima	2	4	6
34.20	Biopsia pleural por toracoscopia	3	2	5
89.3805	Presiones máximas inspiratorias (pimax)	1	4	5
34.21	Toracoscopia transpleural	0	3	3
07.80	Timectomia, no especificada de otra manera	1	1	2
32.30	Resección segmentaria de pulmón por toracoscopia	2	0	2
33.20	Biopsia de pulmón por toracoscopia	1	1	2
34.06	Drenaje de cavidad pleural por toracoscopia	1	1	2
34.24	Biopsia pleural	1	1	2
77.41	Biopsia de hueso escapula, clavícula y tórax [costillas y esternón]	1	1	2
93.9902	Terapia de presión negativa de tejidos blandos	1	1	2
341X	Incisión de mediastino	1	1	2
05.11	Biopsia de nervio o ganglio simpático	1	0	1
05.22	Simpatectomía cervical	1	0	1
	Otros	8	14	22
	TOTAL	1,582	941	2,523

Neumología 503 F

Principales Cirugías y Procedimientos por grupo de Edad y Sexo enero – junio 2018

Causa	1 - 4		5 - 14		15 - 19		20 - 24		25 - 44	
	f	m	f	m	f	m	f	m	f	m
Determinación de capacidad vital	0	0	10	23	16	12	26	10	145	90
Espirometria con salbutamol	0	0	10	24	16	12	25	10	147	87
Otras mediciones respiratorias no quirúrgicas	0	0	2	1	2	2	0	1	17	9
Pletismografía con salbutamol	0	0	2	0	2	2	0	1	15	9
Toracotomía exploratoria	0	0	0	0	0	1	0	0	1	4
Decortizacion de pulmón	0	0	0	0	0	0	0	0	2	4
Ventilación voluntaria máxima	0	0	0	0	0	0	0	0	1	3
Biopsia pleural por toracosopia	0	0	0	0	0	0	0	0	0	0
Presiones máximas inspiratorias (pimax)	0	0	0	0	0	0	0	0	0	3
Toracosopia transpleural	0	0	0	0	0	0	0	1	0	1
Timectomia, no especificada de otra manera	0	0	0	0	0	1	0	0	1	0
Resección segmentaria de pulmón por toracosopia	0	0	0	0	0	0	0	0	0	0
Biopsia de pulmón por toracosopia	0	0	0	0	0	0	0	0	0	1
Drenaje de cavidad pleural por toracosopia	0	0	0	0	0	0	0	0	0	0
Biopsia pleural	0	0	0	0	0	0	0	0	0	0
Biopsia de hueso escapula, clavícula y tórax [costillas y esternón]	0	0	0	0	0	0	0	0	0	0
Terapia de presión negativa de tejidos blandos	0	0	0	0	0	0	0	0	0	1
Incisión de mediastino	0	0	0	0	0	0	0	0	0	1
Biopsia de nervio o ganglio simpático	0	0	0	0	0	0	0	0	0	0
Simpatectomía cervical	0	0	0	0	0	0	0	0	1	0
Otros	0	0	0	1	0	3	1	2	2	2
Total	0	0	24	49	36	33	52	25	332	215

Neumología 503 F

Principales Cirugías y Procedimientos por grupo de Edad y Sexo enero – junio 2018

Causa	45 - 59		60 - 64		65 o +		Total fem	Total mas.	Total gral.
	f	m	f	m	f	m			
Determinación de capacidad vital	202	116	78	40	200	108	677	399	1,076
Espirometria con salbutamol	194	106	74	38	199	108	665	385	1,050
Otras mediciones respiratorias no quirúrgicas	37	17	16	8	37	23	111	61	172
Pletismografía con salbutamol	32	14	12	5	33	18	96	49	145
Toracotomía exploratoria	2	2	2	0	1	1	6	8	14
Decortización de pulmón	0	0	0	0	0	1	2	5	7
Ventilación voluntaria máxima	1	1	0	0	0	0	2	4	6
Biopsia pleural por toracoscopia	0	0	0	1	3	1	3	2	5
Presiones máximas inspiratorias (pimax)	1	1	0	0	0	0	1	4	5
Toracoscopia transpleural	0	1	0	0	0	0	0	3	3
Timectomia, no especificada de otra manera	0	0	0	0	0	0	1	1	2
Resección segmentaria de pulmón por toracoscopia	1	0	0	0	1	0	2	0	2
Biopsia de pulmón por toracoscopia	0	0	0	0	1	0	1	1	2
Drenaje de cavidad pleural por toracoscopia	1	1	0	0	0	0	1	1	2
Biopsia pleural	1	1	0	0	0	0	1	1	2
Biopsia de hueso escapula, clavícula y tórax [costillas y esternón]	0	1	0	0	1	0	1	1	2
Terapia de presión negativa de tejidos blandos	1	0	0	0	0	0	1	1	2
Incisión de mediastino	1	0	0	0	0	0	1	1	2
Biopsia de nervio o ganglio simpático	1	0	0	0	0	0	1	0	1
Simpectomía cervical	0	0	0	0	0	0	1	0	1
Otros	4	2	0	2	1	2	8	14	22
Total	479	263	182	94	477	262	1,582	941	2,523

Fisiología Pulmonar 503 F

Principales Cirugías y Procedimientos enero – junio 2018

Código	Causa	Femenino	Masculino	Total
89.37	Determinación de capacidad vital	130	83	213
89.3701	Espirometria con salbutamol	129	80	209
89.38	Otras mediciones respiratorias no quirúrgicas	21	11	32
89.3801	Pletismografía con salbutamol	21	11	32
89.3805	Presiones máximas inspiratorias (pimax)	3	0	3
89.3804	Ventilación voluntaria máxima	1	0	1
TOTAL		305	185	490

Fisiología Pulmonar 503 F

Principales Cirugías y Procedimientos por grupo de Edad y Sexo enero – junio 2018

Causa	1 - 4		5 - 14		15 - 19		20 - 24		25 - 44	
	f	m	f	m	f	m	f	m	f	m
Determinación de capacidad vital	0	0	6	11	7	2	5	2	30	10
Espirometria con salbutamol	0	0	6	11	7	2	5	2	28	8
Otras mediciones respiratorias no quirúrgicas	0	0	2	2	3	1	2	0	0	0
Pletismografía con salbutamol	0	0	2	2	3	1	2	0	0	0
Presiones máximas inspiratorias (pimax)	0	0	0	0	3	0	0	0	0	0
Ventilación voluntaria máxima	0	0	0	0	1	0	0	0	0	0
Total	0	0	16	26	24	6	14	4	58	18

Fisiología Pulmonar 503 F

Principales Cirugías y Procedimientos por grupo de Edad y Sexo enero – junio 2018

Causa	45 - 59		60 - 64		65 o +		Total fem	Total mas.	Total gral.
	f	m	f	m	f	m			
Determinación de capacidad vital	36	29	10	7	36	22	130	83	213
Espirometria con salbutamol	37	28	10	7	36	22	129	80	209
Otras mediciones respiratorias no quirúrgicas	5	2	2	2	7	4	21	11	32
Pletismografía con salbutamol	5	2	2	2	7	4	21	11	32
Presiones máximas inspiratorias (pimax)	0	0	0	0	0	0	3	0	3
Ventilación voluntaria máxima	0	0	0	0	0	0	1	0	1
Total	83	61	24	18	86	52	305	185	490

Endoscopias Torácicas 503 F

Principales Cirugías y Procedimientos enero – junio 2018

Código	Causa	Femenino	Masculino	Total
33.22	Broncoscopia fibrooptica	1	3	4
33.27	Biopsia cerrada endoscópica de pulmón	0	1	1
TOTAL		1	4	5

Endoscopias torácicas 503 F

Principales Cirugías y Procedimientos por grupo de Edad y Sexo enero – junio 2018

Causa	1 - 4		5 - 14		15 - 19		20 - 24		25 - 44	
	f	m	f	m	f	m	f	m	f	m
Broncoscopia fibrooptica	0	0	0	0	0	0	0	0	0	0
Biopsia cerrada endoscópica de pulmón	0	0	0	0	0	0	0	0	0	0
Total	0	0	0	0	0	0	0	0	0	0

Causa	45 - 59		60 - 64		65 o +		Total fem	Total mas.	Total gral.
	f	m	f	m	f	m			
Broncoscopia fibrooptica	1	1	0	0	0	2	1	3	4
Biopsia cerrada endoscópica de pulmón	0	1	0	0	0	0	0	1	1
Total	1	2	0	0	0	2	1	4	5

Neumología 503 F

Principales Egresos de Terapia enero – junio 2018

Código	Causa	Femenino	Masculino	Total
A419	Sepsis, no especificada	12	14	26
R572	Choque séptico	13	10	23
J86901	Empiema	2	9	11
J159	Neumonía bacteriana, no especificada	1	6	7
J960	Insuficiencia respiratoria aguda	2	5	7
J869	Pitorax sin fistula	4	2	6
J13X	Neumonía debida a streptococcus pneumoniae	4	1	5
J90X	Derrame pleural no clasificado en otra parte	0	5	5
J942	Hemotorax	0	5	5
J985	Enfermedades del mediastino, no clasificadas en otra parte	4	1	5
D383	Tumor de comportamiento incierto o desconocido del mediastino	1	3	4
J158	Otras neumonías bacterianas	1	3	4
G473	Apnea del sueño	2	1	3
G700	Miastenia gravis	2	1	3
I219	Infarto agudo del miocardio, sin otra especificación	2	1	3
I260	Embolia pulmonar con mención de corazón pulmonar agudo	0	3	3
J100	Influenza con neumonía, debida a virus de la influenza identificado	0	3	3
J189	Neumonía, no especificada	2	1	3
J398	Otras enfermedades especificadas de las vías respiratorias superiores	3	0	3
A150	Tuberculosis del pulmón, confirmada por hallazgo microscópico del bacilo tuberculoso en esputo, con o sin cultivo	0	2	2
	Otros	60	44	104
	TOTAL	115	120	235

Neumología 503 F

Principales Egresos de Terapia por grupo de Edad y Sexo enero – junio 2018

Causa	15 - 19		20 - 24		25 - 44		45 - 59	
	f	m	f	m	f	m	f	m
Sepsis, no especificada	0	0	0	0	1	3	8	4
Choque séptico	0	0	0	0	5	0	1	6
Empiema	0	0	0	0	2	5	0	2
Neumonía bacteriana, no especificada	0	0	0	0	0	0	0	5
Insuficiencia respiratoria aguda	0	0	0	2	0	0	0	0
Pitorax sin fistula	0	0	0	0	0	0	2	2
Neumonía debida a streptococcus pneumoniae	0	0	0	0	0	0	3	0
Derrame pleural no clasificado en otra parte	0	0	0	1	0	1	0	0
Hemotorax	0	1	0	0	0	3	0	0
Enfermedades del mediastino, no clasificadas en otra parte	0	0	1	0	3	1	0	0
Tumor de comportamiento incierto o desconocido del mediastino	0	0	0	0	0	0	0	3
Otras neumonías bacterianas	0	0	0	0	0	1	1	0
Apnea del sueño	0	0	0	0	1	1	0	0
Miastenia gravis	0	1	1	0	1	0	0	0
Infarto agudo del miocardio, sin otra especificación	0	0	0	0	0	0	1	1
Embolia pulmonar con mención de corazón pulmonar agudo	0	0	0	0	0	1	0	0
Influenza con neumonía, debida a virus de la influenza identificado	0	0	0	0	0	0	0	3
Neumonía, no especificada	0	0	0	0	0	0	1	1
Otras enfermedades especificadas de las vías respiratorias superiores	0	0	0	0	0	0	3	0
Tuberculosis del pulmón, confirmada por hallazgo microscópico del bacilo tuberculoso en esputo, con o sin cultivo	0	0	0	2	0	0	0	0
Otros	0	5	2	3	17	11	26	14
Total	0	7	4	8	30	27	46	41

Neumología 503 F

Principales Egresos de Terapia por grupo de Edad y Sexo enero – junio 2018

Causa	60 - 64		65 o +		Total fem	Total mas.	Total gral.
	f	m	f	m			
Sepsis, no especificada	1	0	2	7	12	14	26
Choque séptico	0	1	7	3	13	10	23
Empiema	0	0	0	2	2	9	11
Neumonía bacteriana, no especificada	0	0	1	1	1	6	7
Insuficiencia respiratoria aguda	0	3	2	0	2	5	7
Pitorax sin fistula	0	0	2	0	4	2	6
Neumonía debida a streptococcus pneumoniae	1	0	0	1	4	1	5
Derrame pleural no clasificado en otra parte	0	2	0	1	0	5	5
Hemotorax	0	1	0	0	0	5	5
Enfermedades del mediastino, no clasificadas en otra parte	0	0	0	0	4	1	5
Tumor de comportamiento incierto o desconocido del mediastino	0	0	1	0	1	3	4
Otras neumonías bacterianas	0	0	0	2	1	3	4
Apnea del sueño	0	0	1	0	2	1	3
Miastenia gravis	0	0	0	0	2	1	3
Infarto agudo del miocardio, sin otra especificación	0	0	1	0	2	1	3
Embolia pulmonar con mención de corazón pulmonar agudo	0	0	0	2	0	3	3
Influenza con neumonía, debida a virus de la influenza identificado	0	0	0	0	0	3	3
Neumonía, no especificada	0	0	1	0	2	1	3
Otras enfermedades especificadas de las vías respiratorias superiores	0	0	0	0	3	0	3
Tuberculosis del pulmón, confirmada por hallazgo microscópico del bacilo tuberculoso en esputo, con o sin cultivo	0	0	0	0	0	2	2
Otros	3	1	12	10	60	44	104
Total	5	8	30	29	115	120	235

Neumología 503 F

Principales Defunciones de Terapia enero – junio 2018

Código	Causa	Femenino	Masculino	Total
A419	Sepsis, no especificada	8	10	18
R572	Choque séptico	9	7	16
J13X	Neumonía debida a streptococcus pneumoniae	3	1	4
J960	Insuficiencia respiratoria aguda	2	1	3
A41801	Sepsis abdominal	1	1	2
J159	Neumonía bacteriana, no especificada	0	2	2
J969	Insuficiencia respiratoria, no especificada	0	2	2
R570	Choque cardiogénico	1	1	2
A400	Sepsis debida a estreptococo, grupo a	1	0	1
A418	Otras sepsis especificadas	0	1	1
C300	Tumor maligno de la fosa nasal	1	0	1
C501	Tumor maligno de la porción central de la mama	1	0	1
C64X	Tumor maligno del riñón, excepto de la pelvis renal	0	1	1
D694	Otras trombocitopenias primarias	1	0	1
E115	Diabetes mellitus no insulino dependiente, con complicaciones circulatorias periféricas	0	1	1
E121	Diabetes mellitus asociada con desnutrición, con cetoacidosis	1	0	1
I210	Infarto transmural agudo del miocardio de la pared anterior	1	0	1
I260	Embolia pulmonar con mención de corazón pulmonar agudo	0	1	1
I269	Embolia pulmonar sin mención de corazón pulmonar agudo	1	0	1
I63801	Enfermedad vascular cerebral isquémica	0	1	1
	Otros	7	5	12
	TOTAL	38	35	73

Neumología 503 F

Principales Defunciones de Terapia por grupo de Edad y Sexo enero – junio 2018

Causa	20 - 24		25 - 44		45 - 59	
	f	m	f	m	f	m
Sepsis, no especificada	0	0	1	3	4	4
Choque séptico	0	0	3	0	1	4
Neumonía debida a streptococcus pneumoniae	0	0	0	0	2	0
Insuficiencia respiratoria aguda	0	1	0	0	0	0
Sepsis abdominal	0	0	0	0	1	1
Neumonía bacteriana, no especificada	0	0	0	0	0	1
Insuficiencia respiratoria, no especificada	0	0	0	0	0	1
Choque cardiogénico	0	0	0	1	1	0
Sepsis debida a estreptococo, grupo a	0	0	0	0	1	0
Otras sepsis especificadas	0	0	0	1	0	0
Tumor maligno de la fosa nasal	0	0	0	0	0	0
Tumor maligno de la porción central de la mama	0	0	0	0	1	0
Tumor maligno del riñón, excepto de la pelvis renal	0	0	0	1	0	0
Otras trombocitopenias primarias	0	0	1	0	0	0
Diabetes mellitus no insulino dependiente, con complicaciones circulatorias periféricas	0	0	0	0	0	0
Diabetes mellitus asociada con desnutrición, con cetoacidosis	0	0	0	0	0	0
Infarto transmural agudo del miocardio de la pared anterior	0	0	0	0	1	0
Embolia pulmonar con mención de corazón pulmonar agudo	0	0	0	0	0	0
Embolia pulmonar sin mención de corazón pulmonar agudo	0	0	0	0	1	0
Enfermedad vascular cerebral isquémica	0	0	0	0	0	1
Otros	0	1	2	2	2	0
Total	0	2	7	8	15	12

Neumología 503 F

Principales Defunciones de Terapia por grupo de Edad y Sexo enero – junio 2018

Causa	60 - 64		65 o +		Total fem	Total mas.	Total gral.
	f	m	f	m			
Sepsis, no especificada	1	0	2	3	8	10	18
Choque séptico	0	1	5	2	9	7	16
Neumonía debida a streptococcus pneumoniae	1	0	0	1	3	1	4
Insuficiencia respiratoria aguda	0	0	2	0	2	1	3
Sepsis abdominal	0	0	0	0	1	1	2
Neumonía bacteriana, no especificada	0	0	0	1	0	2	2
Insuficiencia respiratoria, no especificada	0	0	0	1	0	2	2
Choque cardiogénico	0	0	0	0	1	1	2
Sepsis debida a estreptococo, grupo a	0	0	0	0	1	0	1
Otras sepsis especificadas	0	0	0	0	0	1	1
Tumor maligno de la fosa nasal	0	0	1	0	1	0	1
Tumor maligno de la porción central de la mama	0	0	0	0	1	0	1
Tumor maligno del riñón, excepto de la pelvis renal	0	0	0	0	0	1	1
Otras trombocitopenias primarias	0	0	0	0	1	0	1
Diabetes mellitus no insulino dependiente, con complicaciones circulatorias periféricas	0	0	0	1	0	1	1
Diabetes mellitus asociada con desnutrición, con cetoacidosis	0	0	1	0	1	0	1
Infarto transmural agudo del miocardio de la pared anterior	0	0	0	0	1	0	1
Embolia pulmonar con mención de corazón pulmonar agudo	0	0	0	1	0	1	1
Embolia pulmonar sin mención de corazón pulmonar agudo	0	0	0	0	1	0	1
Enfermedad vascular cerebral isquémica	0	0	0	0	0	1	1
Otros	1	0	2	2	7	5	12
Total	3	1	13	12	38	35	73

PROMEDIO DÍAS ESTANCIA



NEUMOLOGÍA

406 A

Neumología 503 F

Recursos Humanos

	Completo	Matutino	Vespertino	Nocturno	Sap. Dom. y fest	Total
Rama médica						
Jefe de servicios	1	1	2	0	0	4
Medico especialista “A”	0	3	2	2	1	8
Medico especialista B	0	5	1	1	0	7
Medico especialista C	1	5	0	0	0	6
Rama de enfermería						
Enfermera jefe de servicios	0	1	0	0	0	1
Enfermera especialista A	0	0	0	2	0	2
Enfermera general titulada A	0	11	6	7	0	24
Auxiliar de enfermería A	0	2	1	4	0	7
Enfermera general titulada B	0	2	0	0	0	2
Auxiliar de enfermería B	0	1	0	2	0	3
Enfermera especialista B	0	2	2	0	0	4
Enfermera general titulada C	0	14	9	6	0	29
Enfermera especialista C	0	5	2	1	0	8
Rama paramédica						
Coord. Paramédico en área normativa “B”	0	1	0	0	0	1
Técnico laboratorista “A”	0	1	0	0	0	1
Psicólogo clínico	0	1	0	0	0	1
Inhaloterapeuta	0	3	1	1	0	5
Técnico laboratorista B	0	1	0	0	0	1
Afanadora	0	15	4	5	4	28
Camillero	0	5	1	0	2	8
Lavandera en hospital	0	1	0	0	0	1

Neumología 503 F

Recursos Humanos

	Completo	Matutino	Vespertino	Nocturno	Sap. Dom. y fest	Total
Rama afín administrativa						
Apoyo administrativo en salud-A7	0	2	0	0	0	2
Apoyo administrativo en salud-A6	0	3	1	0	0	4
Apoyo administrativo en salud-A5	0	2	0	1	0	3
Apoyo administrativo en salud-A4	0	6	2	0	0	8
Apoyo administrativo en salud-A3	0	3	2	0	1	6
Apoyo administrativo en salud-A2	0	2	1	1	1	5
Total	2	98	37	33	9	179

Cirugía Vascular y Angiología 503 M

Productividad enero – junio 2017 / 2018

Actividad	2017				2018			
	Programado	Realizado	% de avance	Calificación	Programado	Realizado	% de avance	Calificación
Consultas de primera vez	2,376	2,405	101.22	V	2,558	2,079	81.27	R
Consultas subsecuentes	2,988	4,216	141.10	V	3,596	3,989	110.93	V
Interconsultas		377				246		
Total	5,364	6,998	130.46	V	6,154	6,314	102.60	V
Ingresos		354				308		
Egresos	411	356	86.62	R	395	307	77.72	R
Intervenciones quirúrgicas	487	263	54.00	R	305	323	105.90	V
Procedimientos		812				649		
Días paciente	1,635	1,544	94.43	A	1,353	1,003	74.13	R
Días cama	2,002	2,156	107.69	V	0	0	0.00	R
Porcentaje de ocupación	81.67	71.61	87.68	R	0.00	0.00	0.00	R

Cirugía Vascular y Angiología 503 M

Principales Motivos de Consulta enero – junio 2018

Código	Causa	Femenino	Masculino	Total	%
1872	Insuficiencia venosa (crónica) (periférica)	3,145	1,086	4,231	67.01
1870	Síndrome postrombotico	230	111	341	5.40
N185	Enfermedad renal crónica, etapa 5	146	163	309	4.89
1802	Flebitis y tromboflebitis de otros vasos profundos de los miembros inferiores	132	103	235	3.72
1800	Flebitis y tromboflebitis de vasos superficiales de los miembros inferiores	160	64	224	3.55
1743	Embolia y trombosis de arterias de los miembros inferiores	89	132	221	3.50
1702	Aterosclerosis de las arterias de los miembros	55	57	112	1.77
1830	Venas varicosas de los miembros inferiores con ulcera	57	31	88	1.39
E115	Diabetes mellitus no insulino dependiente, con complicaciones circulatorias periféricas	31	38	69	1.09
E105	Diabetes mellitus insulino dependiente, con complicaciones circulatorias periféricas	30	29	59	0.93
Z71101	Sano	28	26	54	0.86
1700	Aterosclerosis de la aorta	26	24	50	0.79
Q273	Malformación arteriovenosa periférica	23	13	36	0.57
G632	Polineuropatía diabética	5	18	23	0.36
1739	Enfermedad vascular periférica, no especificada	12	11	23	0.36
1890	Linfedema, no clasificado en otra parte	16	6	22	0.35
G450	Síndrome arterial vertebro-basilar	14	1	15	0.24
1652	Oclusión y estenosis de arteria carótida	10	3	13	0.21
1714	Aneurisma de la aorta abdominal, sin mención de ruptura	6	6	12	0.19
1742	Embolia y trombosis de arterias de los miembros superiores	9	3	12	0.19
	Otros	101	64	165	2.61
	TOTAL	4,325	1,989	6,314	100.00

Cirugía Vascular y Angiología 503 M

Principales Motivos de Consulta por Grupo de Edad y Sexo enero – junio 2018

CAUSA	< 1		1 - 4		5 - 14		15 - 19		20 - 24		25 - 44	
	f	m	f	m	f	m	f	m	f	M	f	m
Insuficiencia venosa (crónica) (periférica)	0	1	0	0	5	3	10	17	20	21	515	239
Síndrome postrombotico	0	0	0	0	0	1	0	0	6	0	66	35
Enfermedad renal crónica, etapa 5	0	0	1	0	1	0	3	5	4	8	56	49
Flebitis y tromboflebitis de otros vasos profundos de los miembros inferiores	0	0	0	0	1	0	0	1	2	1	34	30
Flebitis y tromboflebitis de vasos superficiales de los miembros inferiores	0	0	0	0	0	1	1	1	3	1	43	10
Embolia y trombosis de arterias de los miembros inferiores	1	0	0	0	0	1	0	1	2	2	6	25
Aterosclerosis de las arterias de los miembros	0	0	0	0	0	0	0	0	0	0	4	5
Venas varicosas de los miembros inferiores con ulcera	0	0	0	0	0	0	0	0	1	0	13	5
Diabetes mellitus no insulino dependiente, con complicaciones circulatorias periféricas	0	0	0	0	0	0	1	1	0	1	2	5
Diabetes mellitus insulino dependiente, con complicaciones circulatorias periféricas	0	0	0	0	0	0	0	0	0	0	0	8
Sano	0	0	0	0	1	0	0	1	3	2	6	4
Aterosclerosis de la aorta	0	0	0	0	0	0	1	0	1	0	0	3
Malformación arteriovenosa periférica	0	0	1	0	8	4	4	2	0	2	6	1
Polineuropatía diabética	0	0	0	0	0	0	0	0	0	0	0	2
Enfermedad vascular periférica, no especificada	0	0	0	0	0	0	0	1	0	0	0	0
Linfedema, no clasificado en otra parte	0	0	1	0	1	0	0	0	0	0	5	4
Síndrome arterial vertebro-basilar	0	0	0	0	0	0	0	0	0	0	1	0
Oclusión y estenosis de arteria carótida	0	0	0	0	0	0	0	0	0	0	1	0
Aneurisma de la aorta abdominal, sin mención de ruptura	0	0	0	0	0	0	0	0	0	0	0	1
Embolia y trombosis de arterias de los miembros superiores	0	0	0	0	0	0	0	0	1	0	1	2
Otros	1	0	0	1	1	1	3	3	3	6	19	11
TOTAL	2	1	3	1	18	11	23	33	46	44	778	439

Cirugía Vascular y Angiología 503 M

Principales Motivos de Consulta por Grupo de Edad y Sexo enero – junio 2018

CAUSA	45 – 59		60 - 64		65 o +		Total Fem.	Total mas	Total genera l
	F	m	f	m	f	m			
Insuficiencia venosa (crónica) (periférica)	1,266	331	401	132	928	342	3,145	1,086	4,231
Síndrome postrombotico	96	47	22	7	40	21	230	111	341
Enfermedad renal crónica, etapa 5	43	54	20	27	18	20	146	163	309
Flebitis y tromboflebitis de otros vasos profundos de los miembros inferiores	55	24	6	14	34	33	132	103	235
Flebitis y tromboflebitis de vasos superficiales de los miembros inferiores	61	31	16	9	36	11	160	64	224
Embolia y trombosis de arterias de los miembros inferiores	23	33	7	15	50	55	89	132	221
Aterosclerosis de las arterias de los miembros	14	15	9	7	28	30	55	57	112
Venas varicosas de los miembros inferiores con ulcera	13	11	12	3	18	12	57	31	88
Diabetes mellitus no insulino dependiente, con complicaciones circulatorias periféricas	14	18	4	5	10	8	31	38	69
Diabetes mellitus insulino dependiente, con complicaciones circulatorias periféricas	9	7	4	3	17	11	30	29	59
Sano	11	6	0	4	7	9	28	26	54
Aterosclerosis de la aorta	4	5	3	2	17	14	26	24	50
Malformación arteriovenosa periférica	2	2	0	1	2	1	23	13	36
Polineuropatía diabética	3	6	1	3	1	7	5	18	23
Enfermedad vascular periférica, no especificada	3	1	1	2	8	7	12	11	23
Linfedema, no clasificado en otra parte	4	0	2	1	3	1	16	6	22
Síndrome arterial vertebro-basilar	1	0	2	1	10	0	14	1	15
Oclusión y estenosis de arteria carótida	1	1	2	1	6	1	10	3	13
Aneurisma de la aorta abdominal, sin mención de ruptura	2	1	0	0	4	4	6	6	12
Embolia y trombosis de arterias de los miembros superiores	4	0	0	1	3	0	9	3	12
Otros	36	20	13	6	25	16	101	64	165
TOTAL	1,665	613	525	244	1,265	603	4,325	1,989	6,314

Cirugía Vascular y Angiología 503 M

20 Principales Motivos de Egresos enero – junio 2018

Código	Causa	Femenino	Masculino	Total
I872	Insuficiencia venosa (crónica) (periférica)	114	39	153
I743	Embolia y trombosis de arterias de los miembros inferiores	22	31	53
N185	Enfermedad renal crónica, etapa 5	16	32	48
I700	Aterosclerosis de la aorta	5	1	6
I702	Aterosclerosis de las arterias de los miembros	3	1	4
I714	Aneurisma de la aorta abdominal, sin mención de ruptura	2	2	4
C754	Tumor maligno del cuerpo carotideo	3	0	3
I739	Enfermedad vascular periférica, no especificada	2	1	3
I742	Embolia y trombosis de arterias de los miembros superiores	1	2	3
E105	Diabetes mellitus insulino dependiente, con complicaciones circulatorias periféricas	1	1	2
E115	Diabetes mellitus no insulino dependiente, con complicaciones circulatorias periféricas	1	1	2
I280	Fistula arteriovenosa de los vasos pulmonares	0	2	2
I710	Disección de aorta (cualquier parte)	0	2	2
A419	Sepsis, no especificada	1	0	1
D067	Carcinoma in situ de otras partes especificadas del cuello del útero	1	0	1
E109	Diabetes mellitus insulino dependiente, sin mención de complicación	1	0	1
I209	Angina de pecho, no especificada	0	1	1
I210	Infarto transmural agudo del miocardio de la pared anterior	1	0	1
I212	Infarto agudo transmural del miocardio de otros sitios	1	0	1
I372	Estenosis de la válvula pulmonar con insuficiencia	1	0	1
	Otros	9	6	15
TOTAL		185	122	307

Cirugía Vascular y Angiología 503 M

20 Principales Motivos de Egresos por Grupo de Edad y Sexo enero – junio 2018

CAUSA	1 - 4		5 - 14		15 - 19		20 - 24		25 - 44	
	f	m	f	m	f	m	f	m	f	m
Insuficiencia venosa (crónica) (periférica)	0	0	0	0	0	0	0	1	27	6
Embolia y trombosis de arterias de los miembros inferiores	0	0	0	0	0	0	0	0	1	4
Enfermedad renal crónica, etapa 5	0	0	0	0	0	0	1	0	4	12
Aterosclerosis de la aorta	0	0	0	0	0	0	0	0	0	0
Aterosclerosis de las arterias de los miembros	0	0	0	0	0	0	0	0	0	0
Aneurisma de la aorta abdominal, sin mención de ruptura	0	0	0	0	0	0	0	0	0	0
Tumor maligno del cuerpo carotideo	0	0	0	0	0	0	0	0	0	0
Enfermedad vascular periférica, no especificada	0	0	0	0	0	0	0	0	0	0
Embolia y trombosis de arterias de los miembros superiores	0	0	0	0	0	0	0	1	0	0
Diabetes mellitus insulino dependiente, con complicaciones circulatorias periféricas	0	0	0	0	0	0	0	0	0	1
Diabetes mellitus no insulino dependiente, con complicaciones circulatorias periféricas	0	0	0	0	0	0	0	0	0	0
Fistula arteriovenosa de los vasos pulmonares	0	0	0	0	0	0	0	0	0	2
Diseción de aorta (cualquier parte)	0	0	0	0	0	1	0	0	0	0
Sepsis, no especificada	0	0	0	0	0	0	0	0	1	0
Carcinoma in situ de otras partes especificadas del cuello del útero	0	0	0	0	0	0	0	0	0	0
Diabetes mellitus insulino dependiente, sin mención de complicación	0	0	0	0	0	0	0	0	0	0
Angina de pecho, no especificada	0	0	0	0	0	0	0	0	0	0
Infarto transmural agudo del miocardio de la pared anterior	0	0	0	0	0	0	0	0	0	0
Infarto agudo transmural del miocardio de otros sitios	0	0	0	0	0	0	0	0	0	0
Estenosis de la válvula pulmonar con insuficiencia	0	0	0	0	0	0	0	0	1	0
Otros	0	0	0	0	0	0	0	0	1	2
Total	0	0	0	0	0	1	1	2	35	27

Cirugía Vascul y Angiología 503 M

20 Principales Motivos de Egresos por Grupo de Edad y Sexo enero – junio 2018

CAUSA	45 – 59		60 – 64		65 o +		Total Fem.	Total mas	Total general
	f	m	f	m	f	m			
Insuficiencia venosa (crónica) (periférica)	56	17	19	4	12	11	114	39	153
Embolia y trombosis de arterias de los miembros inferiores	1	7	4	3	16	17	22	31	53
Enfermedad renal crónica, etapa 5	3	11	6	4	2	5	16	32	48
Aterosclerosis de la aorta	0	1	0	0	5	0	5	1	6
Aterosclerosis de las arterias de los miembros	0	1	1	0	2	0	3	1	4
Aneurisma de la aorta abdominal, sin mención de ruptura	0	0	0	0	2	2	2	2	4
Tumor maligno del cuerpo carotideo	2	0	0	0	1	0	3	0	3
Enfermedad vascular periférica, no especificada	1	0	0	1	1	0	2	1	3
Embolia y trombosis de arterias de los miembros superiores	1	0	0	0	0	1	1	2	3
Diabetes mellitus insulino dependiente, con complicaciones circulatorias periféricas	0	0	1	0	0	0	1	1	2
Diabetes mellitus no insulino dependiente, con complicaciones circulatorias periféricas	1	1	0	0	0	0	1	1	2
Fistula arteriovenosa de los vasos pulmonares	0	0	0	0	0	0	0	2	2
Disección de aorta (cualquier parte)	0	0	0	0	0	1	0	2	2
Sepsis, no especificada	0	0	0	0	0	0	1	0	1
Carcinoma in situ de otras partes especificadas del cuello del útero	1	0	0	0	0	0	1	0	1
Diabetes mellitus insulino dependiente, sin mención de complicación	0	0	1	0	0	0	1	0	1
Angina de pecho, no especificada	0	1	0	0	0	0	0	1	1
Infarto transmural agudo del miocardio de la pared anterior	0	0	0	0	1	0	1	0	1
Infarto agudo transmural del miocardio de otros sitios	1	0	0	0	0	0	1	0	1
Estenosis de la válvula pulmonar con insuficiencia	0	0	0	0	0	0	1	0	1
Otros	2	4	1	0	5	0	9	6	15
Total	69	43	33	12	47	37	185	122	307

Cirugía Vascular y Angiología 503 M

Principales Defunciones enero – junio 2018

Código	Causa	Femenino	Masculino	Total
I210	Infarto transmural agudo del miocardio de la pared anterior	1	0	1
I212	Infarto agudo transmural del miocardio de otros sitios	1	0	1
TOTAL		2	0	2

Cirugía Vascular y Angiología 503 M

Principales Defunciones por Grupo de Edad y Sexo enero – junio 2018

CAUSA	25 – 44		45 – 59		60 - 64		65 o +		Total Fem.	Total mas	Total general
	f	m	f	m	f	m	f	m			
Infarto transmural agudo del miocardio de la pared anterior	0	0	0	0	0	0	1	0	1	0	1
Infarto agudo transmural del miocardio de otros sitios	0	0	1	0	0	0	0	0	1	0	1
TOTAL	0	0	1	0	0	0	1	0	2	0	2

Cirugía Vascular y Angiología 503 M

20 Principales Cirugías y Procedimientos enero – junio 2018

Código	Causa	Femenino	Masculino	Total
39.92	Inyección de agente esclerosante en vena	249	18	267
88.77	Ultrasonografía diagnostica del sistema vascular periférico	142	55	197
00.F9	Curación de herida	112	49	161
38.59	Ligadura y extirpación de venas varicosas, venas de miembros inferiores	102	36	138
38.00	Incisión de vaso sitio no especificado	31	31	62
39.27	Arteriovenostomia para diálisis renal	14	20	34
86.22	Desbridamiento excisional de herida, infección o quemadura	9	14	23
84.17	Amputación por encima de la rodilla	5	4	9
88.60	Flebografía con contraste, área no especificada	1	4	5
38.95	Cateterismo venoso para diálisis renal	2	2	4
39.59	Otras operaciones de vaso	1	3	4
84.12	Amputación a traves de pie	4	0	4
38.12	Endarterectomia, otros vasos de cabeza y cuello	0	3	3
38.36	Resección de vaso con anastomosis, arterias abdominales	3	0	3
38.91	Cateterismo arterial	0	3	3
39.29	Otra derivación o desviación vascular (periférica)	1	2	3
39.56	Reparación de vaso sanguíneo con injerto de parche de tejido	1	2	3
39.71	Implante endovascular de injerto en aorta abdominal	1	2	3
38.01	Incisión de vaso vasos intracraneales	1	1	2
38.02	Incisión de vaso otros vasos de cabeza y cuello	1	1	2
	Otros	13	29	42
	TOTAL	693	279	972

Cirugía Vascular y Angiología 503 M

20 Principales Cirugías y Procedimientos por Grupo de Edad y Sexo enero – junio 2018

CAUSA	1 - 4		5 - 14		15 - 19		20 - 24		25 - 44	
	f	m	f	m	f	m	f	m	f	m
Inyección de agente esclerosante en vena	0	0	0	0	3	2	2	0	71	5
Ultrasonografía diagnóstica del sistema vascular periférico	0	0	0	0	1	1	6	1	26	9
Curación de herida	0	0	0	0	0	0	1	2	26	16
Ligadura y extirpación de venas varicosas, venas de miembros inferiores	0	0	0	0	0	0	1	1	25	8
Incisión de vaso sitio no especificado	1	0	0	0	0	1	3	1	5	8
Arteriovenostomía para diálisis renal	0	0	0	0	0	0	0	2	5	9
Desbridamiento excisional de herida, infección o quemadura	0	0	0	0	0	1	0	0	4	1
Amputación por encima de la rodilla	0	0	0	0	0	0	0	0	1	0
Flebografía con contraste, área no especificada	0	0	0	0	0	0	0	0	0	4
Cateterismo venoso para diálisis renal	0	0	0	0	0	0	0	0	0	0
Otras operaciones de vaso	0	0	0	0	0	0	0	0	0	1
Amputación a través de pie	0	0	0	0	0	0	0	0	0	0
Endarterectomía, otros vasos de cabeza y cuello	0	0	0	0	0	0	0	0	0	0
Resección de vaso con anastomosis, arterias abdominales	0	0	0	0	0	0	0	0	1	0
Cateterismo arterial	0	0	0	0	0	0	0	0	0	0
Otra derivación o desviación vascular (periférica)	0	0	0	0	0	0	0	0	1	0
Reparación de vaso sanguíneo con injerto de parche de tejido	0	0	0	0	0	1	0	0	0	0
Implante endovascular de injerto en aorta abdominal	0	0	0	0	0	0	0	0	0	0
Incisión de vaso vasos intracraneales	0	0	0	0	0	0	0	0	0	0
Incisión de vaso otros vasos de cabeza y cuello	0	0	0	0	0	0	0	0	0	0
Otros	0	0	0	0	0	5	0	0	2	3
Total	1	0	0	0	4	11	13	7	167	64

Cirugía Vascular y Angiología 503 M

20 Principales Cirugías y Procedimientos por Grupo de Edad y Sexo enero – junio 2018

CAUSA	45 – 59		60 - 64		65 o +		Total Fem.	Total mas	Total general
	f	m	f	m	f	m			
Inyección de agente esclerosante en vena	124	4	20	3	29	4	249	18	267
Ultrasonografía diagnóstica del sistema vascular periférico	56	20	21	17	32	7	142	55	197
Curación de herida	51	17	11	4	23	10	112	49	161
Ligadura y extirpación de venas varicosas, venas de miembros inferiores	49	14	17	5	10	8	102	36	138
Incisión de vaso sitio no especificado	4	13	2	1	16	7	31	31	62
Arteriovenostomía para diálisis renal	2	3	7	3	0	3	14	20	34
Desbridamiento excisional de herida, infección o quemadura	2	11	2	0	1	1	9	14	23
Amputación por encima de la rodilla	0	1	0	1	4	2	5	4	9
Flebografía con contraste, área no especificada	0	0	0	0	1	0	1	4	5
Cateterismo venoso para diálisis renal	1	1	0	0	1	1	2	2	4
Otras operaciones de vaso	1	1	0	0	0	1	1	3	4
Amputación a través de pie	0	0	1	0	3	0	4	0	4
Endarterectomía, otros vasos de cabeza y cuello	0	2	0	0	0	1	0	3	3
Resección de vaso con anastomosis, arterias abdominales	1	0	1	0	0	0	3	0	3
Cateterismo arterial	0	0	0	0	0	3	0	3	3
Otra derivación o desviación vascular (periférica)	0	1	0	0	0	1	1	2	3
Reparación de vaso sanguíneo con injerto de parche de tejido	0	1	0	0	1	0	1	2	3
Implante endovascular de injerto en aorta abdominal	0	1	0	0	1	1	1	2	3
Incisión de vasos intracraneales	1	1	0	0	0	0	1	1	2
Incisión de vaso otros vasos de cabeza y cuello	0	0	0	0	1	1	1	1	2
Otros	5	10	0	3	6	8	13	29	42
TOTAL	297	101	82	37	129	59	693	279	972

PROMEDIO DÍAS ESTANCIA



**CIRUGIA VASCULAR Y
ANGIOLOGÍA 503 M**

Cirugía Vascular y Angiología 503 M

Recursos Humanos

Categoría	Turno				Total
	Matutino	Vespertino	Nocturno	Sab, dom y fest	
Rama médica					
Medico especialista “A”	2	1	0	0	3
Medico especialista B	1	0	0	0	1
Rama paramédica					
Afanadora	1	1	0	0	2
Lavandera en hospital	1	0	0	0	1
Rama paramédica					
Apoyo administrativo en salud-A6	0	0	0	1	1
Apoyo administrativo en salud-A4	0	0	0	1	1
Total	5	2	0	2	9

Torre de Medicina Física y Rehabilitación, Alergia y Audiología

Comparativo Productividad enero – junio / 2018

Actividad	2017				2018			
	Programado	Realizado	% de avance	Calificación	Programado	Realizado	% de avance	Calificación
Consultas de primera vez	4,585	5,085	110.91	V	4,486	5,690	126.84	V
Consultas subsecuentes	10,573	12,741	120.51	V	10,951	11,776	107.53	V
Total	15,158	17,826	117.60	V	15,437	17,466	113.14	V

Medicina Física y Rehabilitación 601 A

Comparativo de Productividad enero – junio / 2017-2018

Actividad	2017				2018			
	Programado	Realizado	% de Avance	Calificación	Programado	Realizado	% de avance	Calificación
Consultas de primera vez	2,402	2,349	97.79	V	2,411	2,617	108.54	V
Consultas subsecuentes	2,960	3,031	102.40	V	2,892	3,793	131.15	V
Interconsultas		655				749		
Total	5,362	6,035	112.55	V	5,303	7,159	135.00	V

Otras actividades	Año	
	2017	2018
Estudios de electromiografía	994	888
Electrocardiogramas	202	119
Potenciales evocados	476	387
Pruebas de esfuerzo	99	114
Masoterapia	4,730	5,738
Monitoreo cardiaco	58	79
Total	6,559	7,325

Tratamientos	Año	
	2017	2018
Mecanoterapia	42,581	43,096
Electroterapia	18,297	21,628
Rehabilitación cardiaca	1,184	1,959
Hidroterapia	28,029	22,826
Terapia ocupacional	6,758	7,625
Total	96,849	97,134

Medicina Física y Rehabilitación 601 A

20 Principales Motivos de Consulta enero – junio 2018

Código	Causa	Femenino	Masculino	Total	%
M545	Lumbago no especificado	592	196	788	11.01
Z488	Otros cuidados especificados posteriores a la cirugía	315	152	467	6.52
R263	Inmovilidad	117	141	258	3.60
M797	Fibromialgia	225	10	235	3.28
R620	Retardo del desarrollo	117	118	235	3.28
M542	Cervicalgia	192	35	227	3.17
M170	Gonartrosis primaria, bilateral	191	35	226	3.16
M150	(Osteo)artrosis primaria generalizada	167	15	182	2.54
G560	Síndrome del túnel carpiano	165	13	178	2.49
I255	Cardiomiopatía isquémica	33	131	164	2.29
G510	Parálisis de bell	91	31	122	1.70
M754	Síndrome de abducción dolorosa del hombro	96	15	111	1.55
Z489	Cuidado posterior a la cirugía, no especificado	74	33	107	1.49
M158	Otras poliartrosis	83	10	93	1.30
M059	Artritis reumatoidea seropositiva, sin otra especificación	82	3	85	1.19
M623	Síndrome de inmovilidad (parapléjico)	43	42	85	1.19
I694	Secuelas de enfermedad cerebrovascular, no especificada como hemorrágica u oclusiva	27	55	82	1.15
M544	Lumbago con ciática	65	16	81	1.13
M179	Gonartrosis, no especificada	64	14	78	1.09
P968	Otras afecciones especificadas originadas en el periodo perinatal	39	33	72	1.01
	Otros	2,080	1,203	3,283	45.86
	TOTAL	4,858	2,301	7,159	100.00

Medicina Física y Rehabilitación 601 A

20 Principales Motivos de Consulta por grupo de Edad y Sexo enero – junio 2018

CAUSA	< 1		1 - 4		5 - 14		15 - 19		20 - 24		25 - 44	
	f	m	f	m	f	m	f	m	f	m	f	m
Lumbago no especificado	0	0	0	0	1	1	1	4	13	8	104	62
Otros cuidados especificados posteriores a la cirugía	1	0	5	6	12	14	3	9	5	9	69	43
Inmovilidad	0	0	0	0	0	0	5	2	5	10	29	55
Fibromialgia	0	0	0	0	0	0	0	0	4	0	52	0
Retardo del desarrollo	56	41	56	70	5	6	0	0	0	0	0	1
Cervicalgia	0	0	0	0	1	0	4	0	3	3	50	8
Gonartrosis primaria, bilateral	0	0	0	1	0	0	0	1	1	1	23	9
(Osteo)artrosis primaria generalizada	0	0	0	0	0	0	0	0	0	0	15	3
Síndrome del túnel carpiano	0	0	0	0	0	0	0	0	0	0	27	3
Cardiomiopatía isquémica	0	0	0	0	0	1	0	1	0	2	2	10
Parálisis de bell	0	0	0	0	1	1	1	0	1	1	20	3
Síndrome de abducción dolorosa del hombro	0	0	0	0	0	0	0	0	1	0	11	1
Cuidado posterior a la cirugía, no especificado	0	0	0	0	2	2	1	1	1	4	17	13
Otras poliartrosis	0	0	0	0	0	0	0	0	1	0	13	0
Artritis reumatoidea seropositiva, sin otra especificación	0	0	0	0	0	0	0	0	6	0	15	1
Síndrome de inmovilidad (parapléjico)	0	0	0	0	0	1	0	0	0	2	14	14
Secuelas de enfermedad cerebrovascular, no especificada como hemorrágica u oclusiva	0	0	0	0	0	0	0	1	0	1	8	7
Lumbago con ciática	0	0	0	0	0	0	0	0	1	0	16	6
Gonartrosis, no especificada	0	0	0	0	0	0	0	0	1	2	3	2
Otras afecciones especificadas originadas en el periodo perinatal	39	33	0	0	0	0	0	0	0	0	0	0
Otros	9	7	20	14	45	44	28	53	87	73	399	353
Total	105	81	81	91	67	70	43	72	130	116	887	594

Medicina Física y Rehabilitación 601 A

20 Principales Motivos de Consulta por grupo de Edad y Sexo enero – junio 2018

CAUSA	45 – 59		60 - 64		65 o +		Total Fem.	Total mas	Total general
	f	m	f	m	f	m			
Lumbago no especificado	226	45	96	18	151	58	592	196	788
Otros cuidados especificados posteriores a la cirugía	139	43	29	10	52	18	315	152	467
Inmovilidad	41	34	8	15	29	25	117	141	258
Fibromialgia	117	6	30	1	22	3	225	10	235
Retardo del desarrollo	0	0	0	0	0	0	117	118	235
Cervicalgia	71	6	24	7	39	11	192	35	227
Gonartrosis primaria, bilateral	69	8	36	4	62	11	191	35	226
(Osteo)artrosis primaria generalizada	80	3	24	4	48	5	167	15	182
Síndrome del túnel carpiano	106	5	13	2	19	3	165	13	178
Cardiomiopatía isquémica	13	66	6	21	12	30	33	131	164
Parálisis de bell	34	14	9	4	25	8	91	31	122
Síndrome de abducción dolorosa del hombro	43	7	8	1	33	6	96	15	111
Cuidado posterior a la cirugía, no especificado	28	8	13	0	12	5	74	33	107
Otras poliartrosis	39	3	17	1	13	6	83	10	93
Artritis reumatoidea seropositiva, sin otra especificación	39	1	9	0	13	1	82	3	85
Síndrome de inmovilidad (parapléjico)	8	14	3	1	18	10	43	42	85
Secuelas de enfermedad cerebrovascular, no especificada como hemorrágica u oclusiva	8	12	0	9	11	25	27	55	82
Lumbago con ciática	20	7	9	1	19	2	65	16	81
Gonartrosis, no especificada	28	4	14	1	18	5	64	14	78
Otras afecciones especificadas originadas en el periodo perinatal	0	0	0	0	0	0	39	33	72
Otros	800	332	218	111	474	216	2,080	1,203	3,283
Total	1,909	618	566	211	1,070	448	4,858	2,301	7,159

Medicina Física y Rehabilitación 601 A

Comparativo de Personas y Sesiones enero – junio / 2017-2018

SERVICIO	2017						2018					
	PERSONAS		TOTAL	SESIONES		TOTAL	PERSONAS		TOTAL	SESIONES		TOTAL
	1 Vez	Sub		1 Vez	Sub		1 Vez	Sub		1 Vez	Sub	
Alergia	0	0	0	0	0	0	23	0	23	82	0	82
Audiología	9	0	9	33	0	33	10	2	12	74	13	87
Cardiología	45	28	73	292	150	442	19	12	31	139	94	233
Cirugía general	19	2	21	99	17	116	27	7	34	185	55	240
Cirugía plástica	146	67	213	1,143	446	1,589	177	69	246	1,186	497	1,683
Clínica del dolor	69	32	101	380	139	519	62	28	90	387	179	566
Dental	0	0	0	0	0	0	1	0	1	3	0	3
Dermatología	9	1	10	67	8	75	14	3	17	66	22	88
Endocrinología	6	1	7	46	10	56	19	6	25	127	41	168
Gastroenterología	22	6	28	104	45	150	8	3	11	50	20	70
Genética	5	1	6	30	4	34	12	8	20	50	53	103
Geriatría	54	16	70	327	109	436	40	12	52	200	60	260
Gineco-obstetricia	85	74	159	689	703	1,392	78	37	115	461	304	765
Hematología	7	0	7	55	0	55	10	5	15	36	31	67
Infectología	43	11	54	321	85	406	37	10	47	252	45	297
Medicina general	158	80	238	907	520	1,427	204	71	275	1,281	444	1,725
Medicina interna	181	80	261	1,012	458	1,470	91	33	124	538	128	666
Nefrología	4	2	6	10	7	17	0	0	0	0	0	0
Neumología	73	23	96	449	143	592	69	25	94	384	223	607
Neurología y Neurocirugía	370	174	544	2,262	1,098	3,360	466	198	664	2,492	1,492	3,984

Medicina Física y Rehabilitación 601 A

Comparativo de Personas y Sesiones enero – junio / 2017-2018

SERVICIO	2017						2018					
	PERSONAS		TOTAL	SESIONES		TOTAL	PERSONAS		TOTAL	SESIONES		TOTAL
	1 Vez	Sub		1 Vez	Sub		1 Vez	Sub		1 Vez	Sub	
Oftalmología	9	0	9	65	0	65	1	0	1	4	0	4
Oncología	168	63	231	957	445	1,402	236	129	365	980	887	1,867
Ortopedia	1,319	624	1,943	8,139	3,738	11,877	1,392	632	2,024	7,543	3,992	11,535
Otorrinolarinología	4	2	6	17	8	25	3	0	3	22	0	22
Pediatría	161	94	255	1,033	722	1,755	158	91	249	999	538	1,537
Rehabilitación	239	185	424	1,536	1,248	2,784	318	204	522	2,274	1,434	3,708
Reumatología	427	200	627	2,845	1,209	4,054	543	209	752	3,098	1,320	4,418
Terapia medica intensiva	23	15	38	176	117	293	11	0	11	49	0	49
Nutrición	0	0	0	0	0	0	2	0	2	8	0	8
Salud mental	0	0	0	0	0	0	0	0	0	0	0	0
Urgencias	18	3	21	131	20	151	14	2	16	98	19	117
Urología	10	3	13	89	31	120	8	4	12	59	38	97
Total	3,683	1,787	5,470	23,215	11,480	34,695	4,053	1,800	5,853	23,127	11,929	35,056

Medicina Física y Rehabilitación 601 A

Recursos Humanos

Categoría	Turno				
	Matutino	Vespertino	Nocturno	Sab, dom y fest	Total
Rama médica					
Jefe de división	1	0	0	0	1
Medico especialista “A”	1	1	0	0	2
Medico especialista C	3	1	0	0	4
Rama de enfermería					
Enfermera jefe de servicios	2	0	0	0	2
Enfermera general titulada A	1	0	0	0	1
Auxiliar de enfermería A	2	0	0	0	2
Enfermera general titulada C	0	0	1	0	1
Enfermera especialista C	0	2	0	0	2
Rama paramédica					
Terapista especializado	2	2	0	0	4
Terapista	2	2	0	0	4
Dietista	1	0	0	0	1
Terapista profesional en rehabilitación	18	1	0	0	19
Afanadora	5	0	0	0	5
Rama afin administrativa					
Apoyo administrativo en salud A 7	1	0	0	0	1
Apoyo administrativo en salud A 6	2	0	0	0	2
Total	41	9	1	0	51

Alergia 601 B

Comparativo de Productividad enero – junio / 2017-2018

Actividad	2017				2018			
	Programado	Realizado	% de Avance	Calificación	Programado	Realizado	% de avance	Calificación
Consultas de primera vez	987	727	73.66	R	1,011	1,043	103.17	V
Consultas subsecuentes	5,615	6,898	122.85	V	5,692	6,065	106.55	V
Interconsultas		0				13		
Total	6,602	7,625	115.50	V	6,703	7,121	106.24	V

Actividades de Diagnóstico	Año	
	2017	2018
Pruebas con técnica de prick	761	729
Pruebas cutáneas técnica intradérmica	9	21
Administración de medicamentos tópicos	6	0
Micronebulizaciones	12	3
Somatometrías	5,316	7,900
Toma de signos vitales	7,293	7,900
Glucometrías	32	437
Toma de muestras	18	0
Consultas consejería	0	375
Oxigenoterapia	16	0
Pruebas a medicamentos	11	0

Alergia 601 B

Comparativo de Productividad enero – junio / 2017-2018

Actividades de Tratamiento	Año	
	2017	2018
Vacunas elaboradas	4,085	4,746
Vacunas aplicadas	693	513
Orientación y educación a pacientes	1,417	520
Soluciones IV aplicadas	2	0
Aplicación de medicamentos inyectados	25	6
Aplicación de medicamentos vía oral	824	0
Producción de alérgenos (ML) para tratamiento	2,609	1,480
Dilución de alérgenos	478	552
Sesiones académicas	4	0
Pruebas de escarificación	0	2
Total	23,611	25,184

Comparativo de Productividad de Laboratorio de Alergia 2017 - 2018

Actividades0	Año	
	2017	2018
Inmunidad celular	0	0
Pruebas para valorar inmunidad celular	0	0
Precipitinas aviarias	29	21
Precipitinas contra proteínas de leche	90	83
Producción de alérgenos (ML) para diagnostico	223	110
Pruebas de esterilidad de alérgenos	27	0
Total	369	214

Alergia 601 B

20 Principales Motivos de Consulta enero – junio 2018

Código	Causa	Femenino	Masculino	Total	%
J304	Rinitis alérgica, no especificada	3,608	2,356	5,964	83.75
J450	Asma predominantemente alérgica	204	111	315	4.42
J301	Rinitis alérgica debida al polen	108	70	178	2.50
L509	Urticaria, no especificada	128	48	176	2.47
L500	Urticaria alérgica	106	56	162	2.27
L501	Urticaria idiopática	98	22	120	1.69
L209	Dermatitis atópica, no especificada	29	16	45	0.63
J300	Rinitis vasomotora	28	9	37	0.52
L503	Urticaria dermatografía	7	3	10	0.14
T887	Efecto adverso no especificado de droga o medicamento	5	4	9	0.13
A160	Tuberculosis del pulmón, con examen bacteriológico e histológico negativos	4	4	8	0.11
H101	Conjuntivitis atópica aguda	5	2	7	0.10
J311	Rinofaringitis crónica	2	4	6	0.08
R05X	Tos	5	1	6	0.08
T783	Edema angioneurotico	4	2	6	0.08
Z888	Historia personal de alergia a otras drogas, medicamentos y sustancias biológicas	4	1	5	0.07
Z889	Historia personal de alergia a drogas, medicamentos y sustancias biológicas no especificadas	4	1	5	0.07
L282	Otros prurigos	2	2	4	0.06
T784	Alergia no especificada	4	0	4	0.06
H104	Conjuntivitis crónica	1	2	3	0.04
	Otros	33	18	51	0.72
TOTAL		4,389	2,732	7,121	100.00

Alergia 601 B

20 Principales Motivos de Consulta por Grupo de Edad y Sexo enero – junio 2018

CAUSA	< 1		1 - 4		5 - 14		15 - 19		20 - 24		25 - 44	
	f	m	f	m	f	m	f	m	f	m	f	m
Rinitis alérgica, no especificada	5	4	131	242	605	1,029	262	229	185	137	1,081	373
Asma predominantemente alérgica	1	0	1	6	21	38	9	6	9	4	69	30
Rinitis alérgica debida al polen	0	0	2	3	19	39	6	7	5	5	31	9
Urticaria, no especificada	0	0	3	4	11	8	2	4	8	1	47	15
Urticaria alérgica	0	0	0	0	4	16	7	8	11	8	33	10
Urticaria idiopática	0	0	0	0	2	0	1	2	11	2	40	13
Dermatitis atópica, no especificada	0	1	1	1	3	3	1	1	5	1	12	8
Rinitis vasomotora	0	0	1	0	0	1	0	0	1	0	5	5
Urticaria dermatografía	0	0	0	0	0	1	0	1	0	0	3	0
Efecto adverso no especificado de droga o medicamento	0	0	0	0	0	0	0	2	0	0	4	2
Tuberculosis del pulmón, con examen bacteriológico e histológico negativos	1	0	1	0	2	2	0	2	0	0	0	0
Conjuntivitis atópica aguda	0	0	0	0	1	0	0	0	0	1	1	1
Rinofaringitis crónica	0	0	0	0	0	0	0	0	0	0	0	0
Tos	0	0	0	0	0	0	0	0	0	0	1	1
Edema angioneurotico	0	0	0	0	0	0	0	0	0	0	0	2
Historia personal de alergia a otras drogas, medicamentos y sustancias biológicas	0	0	0	1	0	0	0	0	0	0	2	0
Historia personal de alergia a drogas, medicamentos y sustancias biológicas no especificadas	0	0	0	0	0	0	0	1	0	0	1	0
Otros prurigos	0	0	0	0	0	2	0	0	0	0	0	0
Alergia no especificada	0	0	0	0	0	0	0	0	0	0	1	0
Conjuntivitis crónica	0	0	0	0	1	1	0	1	0	0	0	0
Otros	0	0	0	1	3	4	0	2	2	1	11	5
TOTAL	7	5	140	258	672	1,144	288	266	237	160	1,342	474

Alergia 601 B

20 Principales Motivos de Consulta por Grupo de Edad y Sexo enero – junio 2018

CAUSA	45 – 59		60 - 64		65 o +		Total Fem.	Total mas	Total general
	f	m	f	m	f	m			
Rinitis alérgica, no especificada	999	232	154	62	186	48	3,608	2,356	5,964
Asma predominantemente alérgica	66	15	13	7	15	5	204	111	315
Rinitis alérgica debida al polen	30	4	9	1	6	2	108	70	178
Urticaria, no especificada	41	11	10	4	6	1	128	48	176
Urticaria alérgica	32	11	8	2	11	1	106	56	162
Urticaria idiopática	32	2	9	2	3	1	98	22	120
Dermatitis atópica, no especificada	6	0	0	1	1	0	29	16	45
Rinitis vasomotora	14	2	2	0	5	1	28	9	37
Urticaria dermatografía	2	0	1	1	1	0	7	3	10
Efecto adverso no especificado de droga o medicamento	1	0	0	0	0	0	5	4	9
Tuberculosis del pulmón, con examen bacteriológico e histológico negativos	0	0	0	0	0	0	4	4	8
Conjuntivitis atópica aguda	3	0	0	0	0	0	5	2	7
Rinofaringitis crónica	2	4	0	0	0	0	2	4	6
Tos	0	0	1	0	3	0	5	1	6
Edema angioneurotico	2	0	0	0	2	0	4	2	6
Historia personal de alergia a otras drogas, medicamentos y sustancias biológicas	2	0	0	0	0	0	4	1	5
Historia personal de alergia a drogas, medicamentos y sustancias biológicas no especificadas	2	0	1	0	0	0	4	1	5
Otros prurigos	2	0	0	0	0	0	2	2	4
Alergia no especificada	3	0	0	0	0	0	4	0	4
Conjuntivitis crónica	0	0	0	0	0	0	1	2	3
Otros	8	2	1	1	8	2	33	18	51
TOTAL	1,247	283	209	81	247	61	4,389	2,732	7,121

Alergia 601 B

Recursos Humanos

Categoría	Turno				
	Matutino	Vespertino	Nocturno	Sab, dom y fest	Total
Rama médica					
Supervisor medico en área normativa	1	0	0	0	1
Medico especialista “A”	3	0	0	0	3
Medico especialista C	4	0	0	0	4
Rama de enfermería					
Enfermera general titulada A	2	0	0	0	2
Enfermera general titulada “B”	2	1	0	0	3
Enfermera especialista C	2	0	0	0	2
Rama paramédica					
Biólogo “B”	1	0	0	0	1
Rama afín administrativa					
Apoyo administrativo en salud A 3	2	0	0	0	2
Total	17	1	0	0	18

Audiología y Foniatría 601 C

Comparativo de Productividad enero – junio / 2017 - 2018

Actividad	2017				2018			
	Programado	Realizado	% de Avance	Calificación	Programado	Realizado	% de avance	Calificación
Consultas de primera vez	1,196	1,438	120.23	V	1,064	1,354	127.26	V
Consultas subsecuentes	1,998	2,694	134.83	V	2,367	1,803	76.17	R
Interconsultas		34				29		
Total	3,194	4,166	130.43	V	3,431	3,186	92.86	A

Audiología y Foniatría 601 C

20 Principales Motivos de Consulta enero – junio 2018

Código	Causa	Femenino	Masculino	Total	%
H903	Hipoacusia neurosensorial, bilateral	356	287	643	20.18
R490	Disfonía	262	153	415	13.03
H680	Salpingitis eustaquiana	201	105	306	9.60
H911	Presbiacusia	112	36	148	4.65
R13X	Disfagia	63	56	119	3.74
H904	Hipoacusia neurosensorial, unilateral con audición irrestricta contralateral	59	58	117	3.67
H811	Vértigo paroxístico benigno	76	13	89	2.79
J380	Parálisis de las cuerdas vocales y de la laringe	69	14	83	2.61
R13X01	Disfagia alta en estudio	42	40	82	2.57
H652	Otitis media crónica serosa	37	40	77	2.42
H810	Enfermedad de meniere	53	15	68	2.13
H912	Hipoacusia súbita idiopática	42	24	66	2.07
G438	Otras migrañas	44	3	47	1.48
H813	Otros vértigos periféricos	30	16	46	1.44
J370	Laringitis crónica	32	12	44	1.38
H919	Hipoacusia, no especificada	25	18	43	1.35
H930	Trastornos degenerativos y vasculares del oído	21	20	41	1.29
H931	Tinnitus	34	6	40	1.26
H654	Otras otitis medias crónicas no supurativas	20	18	38	1.19
H814	Vértigo de origen central	21	15	36	1.13
	Otros	350	288	638	20.03
	TOTAL	1,949	1,237	3,186	100.00

Audiología y Foniatría 601 C

20 Principales Motivos de Consulta por Grupo de Edad y Sexo enero – junio 2018

CAUSA	< 1		1 - 4		5 - 14		15 - 19		20 - 24		25 - 44	
	f	m	f	m	f	m	f	m	f	m	f	m
Hipoacusia neurosensorial, bilateral	10	13	49	68	40	46	3	5	8	5	20	16
Disfonía	0	1	0	4	2	2	1	8	9	4	71	43
Salpingitis eustaquiana	27	20	8	21	18	25	5	2	6	2	41	21
Presbiacusia	0	0	0	0	0	0	0	0	0	0	1	1
Disfagia	0	0	1	0	0	1	0	2	1	9	14	12
Hipoacusia neurosensorial, unilateral con audición irrestricta contralateral	0	2	0	6	3	11	3	2	4	4	11	12
Vértigo paroxístico benigno	0	0	0	0	0	0	1	0	0	0	10	3
Parálisis de las cuerdas vocales y de la laringe	0	0	0	0	3	0	0	0	0	1	9	2
Disfagia alta en estudio	0	0	0	0	0	1	1	0	2	0	7	7
Otitis media crónica serosa	1	2	7	15	5	12	4	3	4	2	5	3
Enfermedad de meniere	0	0	0	0	0	0	1	0	1	0	15	3
Hipoacusia súbita idiopática	0	0	0	0	1	0	3	1	1	2	13	2
Otras migrañas	0	0	0	0	2	0	3	0	2	0	9	3
Otros vértigos periféricos	0	0	0	0	0	0	1	0	1	1	11	2
Laringitis crónica	0	0	0	0	0	0	0	0	0	0	9	4
Hipoacusia, no especificada	1	2	0	1	0	0	0	1	0	0	1	2
Trastornos degenerativos y vasculares del oído	0	0	0	1	0	0	0	1	0	0	0	1
Tinnitus	0	0	0	0	2	0	0	0	0	0	10	2
Otras otitis medias crónicas no supurativas	0	0	0	2	3	0	1	2	1	2	4	3
Vértigo de origen central	0	0	0	0	0	0	0	0	0	1	8	7
Otros	19	44	23	47	29	41	9	11	10	11	76	53
TOTAL	58	84	88	165	108	139	36	38	50	44	345	202

Audiología y Foniatría 601 C

20 Principales Motivos de Consulta por Grupo de Edad y Sexo enero – junio 2018

CAUSA	45 – 59		60 – 64		65 o +		Total Fem.	Total mas	Total general
	f	m	f	m	f	m			
Hipoacusia neurosensorial, bilateral	50	46	37	15	139	73	356	287	643
Disfonía	101	47	29	14	49	30	262	153	415
Salpingitis eustaquiana	60	8	17	3	19	3	201	105	306
Presbiacusia	19	5	24	11	68	19	112	36	148
Disfagia	18	20	11	5	18	7	63	56	119
Hipoacusia neurosensorial, unilateral con audición irrestricta contralateral	18	12	6	1	14	8	59	58	117
Vértigo paroxístico benigno	36	5	11	1	18	4	76	13	89
Parálisis de las cuerdas vocales y de la laringe	38	3	2	1	17	7	69	14	83
Disfagia alta en estudio	12	16	5	3	15	13	42	40	82
Otitis media crónica serosa	5	1	3	1	3	1	37	40	77
Enfermedad de meniere	18	6	5	3	13	3	53	15	68
Hipoacusia súbita idiopática	15	11	4	3	5	5	42	24	66
Otras migrañas	20	0	5	0	3	0	44	3	47
Otros vértigos periféricos	7	5	2	2	8	6	30	16	46
Laringitis crónica	16	6	0	1	7	1	32	12	44
Hipoacusia, no especificada	6	5	6	3	11	4	25	18	43
Trastornos degenerativos y vasculares del oído	3	8	3	2	15	7	21	20	41
Tinnitus	14	4	6	0	2	0	34	6	40
Otras otitis medias crónicas no supurativas	10	6	1	1	0	2	20	18	38
Vértigo de origen central	7	2	2	2	4	3	21	15	36
Otros	107	48	22	13	55	20	350	288	638
TOTAL	580	264	201	85	483	216	1,949	1,237	3,186

Audiología y Foniatría 601 C

Comparativo de productividad enero – junio / 2017 - 2018

Tratamientos	2017	2018
Emisiones otoscúpticas	2,350	1,615
Valoraciones psicopedagógicas	0	0
Adaptación de auxiliar auditivo eléctrico (A.A.E.)	70	15
Potenciales auditivos	166	168
Potenciales estado auditivos estado estable	26	23
Nasoendoscopias	0	0
Mapeos	70	37
Historia clínica y exploración física	1,813	2,341
Timpanometrías	1,582	1,315
Impedanciometria	1,582	1,315
Sesiones de asesoría para pacientes en protocolo de implante coclear	40	24
Audiometrías	1,450	1,302
Laringoestroboscopia	104	491
Hipoacusia confirmada	9	8
Terapia de voz	553	682
Terapia de lenguaje	1,845	2,624
Neurolingüística	2,069	2,339
Pruebas de glución	68	74
Examen computarizado de voz	342	416
Pact. en menores de un año	98	81
Activación	0	1
Pruebas vestibulares	12	130
Audiometría de campo libre	0	6
Total	14,249	15,007

Audiología y Foniatría 601 C

Programa de Implantes Cocleares enero – junio 2018

Total de casos en el periodo	91
Primera vez	12
Subsecuente	79
Terminados de estudiar	8
En estudio	37
Estudiados con posibilidades de implantación	
Posibilidad de cirugía a mediano plazo	
Bajas posibilidades de implantación	
Implantados en el periodo	5
Seguimiento audiológico de casos implantados	
No. de casos en seguimiento	85
No. de sesiones de activación	5
No. de sesiones de mapeos	35
6No. de sesiones de evaluación audiométrica en campo libre	15
Seguimiento rehabilitatorio	
No. de casos en seguimiento	85
Sesiones de terapia de rehabilitación a implantados	817
Casos bajo evaluación psicopedagógica	36
Sesiones de evaluación psicopedagógica de candidatos	12
Sesiones de evaluación de resultados en implantados	73

Audiología y Foniatría 601 C

Programa de Tamiz Auditivo Neonatal enero – junio 2018

	N	%
Nacimientos	1,551	
Tamizables 1	1,344	
Tamizados	1,245	92.63%
1er. tamiz	1,245	
Alt. Unilateral	41	3.29%
Alt. Bilateral	387	31.08%
Total c/alteración	428	34.38%
2do. Tamiz 2	139	
Alt. Unilateral	8	5.76%
Alt. Bilateral	8	5.76%
Total c/alteración	16	34.38%
Potenciales evocados 3	9	
Resultados Normales	6	66.67%
Resultados Patológicos	3	33.33%

- (1) Se excluyen los nonatos, los fallecimientos y los pacientes que permanecen en UCIN
- (2) Se realiza en los recién nacidos con resultados anormales en el 1er. Tamiz. La prueba se realiza después de su egreso
- (3) Se realiza en los recién nacidos con resultados anormales en el 2o. Tamiz.

Audiología y Foniatría 601 C

Recursos Humanos

Categoría	Turno				
	Matutino	Vespertino	Nocturno	Sab, dom y fest	Total
Rama médica					
Jefe de servicios	1	0	0	0	1
Medico especialista A	2	0	0	0	2
Medico general C	1	0	0	0	1
Medico especialista B	2	0	0	0	2
Rama de enfermería					
Enfermera general titulada C	2	0	0	0	2
Enfermera especialista C	1	0	0	0	1
Rama paramédica					
Profesional en comunicación humana	1	0	0	0	1
Terapista profesional en rehabilitación	7	0	0	0	7
Afanadora	1	0	0	1	2
Rama afin administrativa					
Apoyo administrativo en salud-A7	1	0	0	0	1
Apoyo administrativo en salud-A4	1	0	0	0	1
Apoyo administrativo en salud-A3	2	0	0	0	2
Total	22	0	0	1	23

Servicio de Medicina Interna

Comparativo de Productividad enero – junio / 2017-2018

	2017				2018			
	Programado	Realizado	% de Avance	Calificación	Programado	Realizado	% de Avance	Calificación
Consultas de primera vez	1,616	1,367	84.54	R	1,5121	1,216	80.42	R
Consultas subsecuentes	1,931	1,723	89.23	R	1,734	1,257	72.49	R
Total	3,547	3,090	87.12	R	3,246	2,473	76.19	R
Ingresos		1,908				1,843		
Egresos	2,283	1,875	82.08	R	2,323	1,829	78.73	R
Intervenciones quirúrgicas	92	1	1.09	R	0	0	0.00	R
Procedimientos		1,040				906		
Días paciente	13,100	14,983	114.37	V	14,517	14,267	98.28	V
Días cama	15,288	15,180	99.29	V	15,204	15,177	99.82	V
Porcentaje de ocupación	85.69	96.79	112.95	V	95.48	94.00	98.45	V

Servicio de Medicina Interna

20 Principales Motivos de Consulta enero – junio 2018

Código	Causa	Femenino	Masculino	Total	%
E119	Diabetes mellitus no insulino dependiente, sin mención de complicación	305	198	503	20.34
E118	Diabetes mellitus no insulino dependiente, con complicaciones no especificadas	239	117	356	14.40
I10X	Hipertensión esencial (primaria)	186	112	298	12.05
E117	Diabetes mellitus no insulino dependiente, con complicaciones múltiples	103	84	187	7.56
E116	Diabetes mellitus no insulino dependiente, con otras complicaciones especificadas	54	40	94	3.80
E115	Diabetes mellitus no insulino dependiente, con complicaciones circulatorias periféricas	45	40	85	3.44
E109	Diabetes mellitus insulino dependiente, sin mención de complicación	36	25	61	2.47
E782	Hiperlipidemia mixta	36	13	49	1.98
E039	Hipotiroidismo, no especificado	37	6	43	1.74
E114	Diabetes mellitus no insulino dependiente, con complicaciones neurológicas	27	14	41	1.66
E110	Diabetes mellitus no insulino dependiente, con coma	27	11	38	1.54
E660	Obesidad debida a exceso de calorías	27	8	35	1.42
E112	Diabetes mellitus no insulino dependiente, con complicaciones renales	19	11	30	1.21
E126	Diabetes mellitus asociada con desnutrición, con otras complicaciones especificadas	16	12	28	1.13
R73001	Prediabetes	21	7	28	1.13
E125	Diabetes mellitus asociada con desnutrición, con complicaciones circulatorias periféricas	14	10	24	0.97
E107	Diabetes mellitus insulino dependiente, con complicaciones múltiples	9	13	22	0.89
E113	Diabetes mellitus no insulino dependiente, con complicaciones oftálmicas	12	9	21	0.85
E03801	Hipotiroidismo primario	13	3	16	0.65
E124	Diabetes mellitus asociada con desnutrición, con complicaciones neurológicas	9	5	14	0.57
	Otros	311	189	500	20.22
TOTAL		1,546	927	2,473	100.00

Servicio de Medicina Interna

20 Principales Motivos de Consulta por grupo de edad y Sexo enero – junio 2018

Causa	15 - 19		20 - 24		25 - 44		45 - 59	
	f	m	f	m	f	m	f	m
Diabetes mellitus no insulino dependiente, sin mención de complicación	0	1	3	2	42	14	130	95
Diabetes mellitus no insulino dependiente, con complicaciones no especificadas	0	0	2	2	20	15	107	49
Hipertensión esencial (primaria)	0	1	1	2	29	17	71	35
Diabetes mellitus no insulino dependiente, con complicaciones múltiples	0	0	0	1	3	16	47	33
Diabetes mellitus no insulino dependiente, con otras complicaciones especificadas	0	0	1	0	6	7	24	13
Diabetes mellitus no insulino dependiente, con complicaciones circulatorias periféricas	0	0	0	0	9	4	15	17
Diabetes mellitus insulino dependiente, sin mención de complicación	2	0	0	0	5	4	16	11
Hiperlipidemia mixta	0	0	0	2	5	4	28	3
Hipotiroidismo, no especificado	2	0	1	0	6	1	19	2
Diabetes mellitus no insulino dependiente, con complicaciones neurológicas	0	0	0	0	4	0	7	11
Diabetes mellitus no insulino dependiente, con coma	0	0	0	0	3	1	10	4
Obesidad debida a exceso de calorías	0	0	0	0	10	5	17	2
Diabetes mellitus no insulino dependiente, con complicaciones renales	1	0	0	0	0	2	9	5
Diabetes mellitus asociada con desnutrición, con otras complicaciones especificadas	0	0	0	0	2	3	7	5
Prediabetes	0	0	0	0	4	0	16	2
Diabetes mellitus asociada con desnutrición, con complicaciones circulatorias periféricas	0	0	0	0	2	1	7	3
Diabetes mellitus insulino dependiente, con complicaciones múltiples	0	0	0	0	0	4	6	3
Diabetes mellitus no insulino dependiente, con complicaciones oftálmicas	0	0	0	0	1	3	4	3
Hipotiroidismo primario	0	1	2	0	3	1	5	0
Diabetes mellitus asociada con desnutrición, con complicaciones neurológicas	0	0	0	0	1	0	3	2
Otros	6	4	13	6	71	40	128	75
Total	11	7	23	15	226	142	676	373

Servicio de Medicina Interna

20 Principales Motivos de Consulta por grupo de edad y Sexo enero – junio 2018

Causa	60 -64		65 o +		Total fem	Total mas.	Total Gral.
	f	m	f	m			
Diabetes mellitus no insulino dependiente, sin mención de complicación	52	43	78	43	305	198	503
Diabetes mellitus no insulino dependiente, con complicaciones no especificadas	40	21	70	30	239	117	356
Hipertensión esencial (primaria)	25	19	60	38	186	112	298
Diabetes mellitus no insulino dependiente, con complicaciones múltiples	20	13	33	21	103	84	187
Diabetes mellitus no insulino dependiente, con otras complicaciones especificadas	8	7	15	13	54	40	94
Diabetes mellitus no insulino dependiente, con complicaciones circulatorias periféricas	11	10	10	9	45	40	85
Diabetes mellitus insulino dependiente, sin mención de complicación	4	2	9	8	36	25	61
Hiperlipidemia mixta	1	1	2	3	36	13	49
Hipotiroidismo, no especificado	6	1	3	2	37	6	43
Diabetes mellitus no insulino dependiente, con complicaciones neurológicas	7	0	9	3	27	14	41
Diabetes mellitus no insulino dependiente, con coma	10	2	4	4	27	11	38
Obesidad debida a exceso de calorías	0	0	0	1	27	8	35
Diabetes mellitus no insulino dependiente, con complicaciones renales	4	3	5	1	19	11	30
Diabetes mellitus asociada con desnutrición, con otras complicaciones especificadas	6	1	1	3	16	12	28
Prediabetes	1	2	0	3	21	7	28
Diabetes mellitus asociada con desnutrición, con complicaciones circulatorias periféricas	4	4	1	2	14	10	24
Diabetes mellitus insulino dependiente, con complicaciones múltiples	0	0	3	6	9	13	22
Diabetes mellitus no insulino dependiente, con complicaciones oftálmicas	4	0	3	3	12	9	21
Hipotiroidismo primario	2	0	1	1	13	3	16
Diabetes mellitus asociada con desnutrición, con complicaciones neurológicas	2	0	3	3	9	5	14
Otros	37	20	56	44	311	189	500
Total	244	149	366	241	1,546	927	2,473

Servicio de Medicina Interna

20 Diagnósticos de Egreso más frecuentes enero – junio 2018

Código	Causa	Femenino	Masculino	Total
N185	Enfermedad renal crónica, etapa 5	392	408	800
N189	Enfermedad renal crónica, no especificada	73	63	136
N181	Enfermedad renal crónica, etapa 1	18	20	38
N390	Infección de vías urinarias, sitio no especificado	14	15	29
A419	Sepsis, no especificada	12	12	24
R572	Choque séptico	8	13	21
E118	Diabetes mellitus no insulino dependiente, con complicaciones no especificadas	8	12	20
E119	Diabetes mellitus no insulino dependiente, sin mención de complicación	11	8	19
E117	Diabetes mellitus no insulino dependiente, con complicaciones múltiples	8	10	18
K729	Insuficiencia hepática, no especificada	8	9	17
E101	Diabetes mellitus insulino dependiente, con cetoacidosis	8	4	12
E110	Diabetes mellitus no insulino dependiente, con coma	7	5	12
K922	Hemorragia gastrointestinal, no especificada	9	3	12
I10X	Hipertensión esencial (primaria)	5	6	11
E102	Diabetes mellitus insulino dependiente, con complicaciones renales	2	8	10
F103	Trastornos mentales y del comportamiento debidos al uso de alcohol, estado de abstinencia	0	10	10
N182	Enfermedad renal crónica, etapa 2	7	3	10
E876	Hipopotasmia	6	3	9
E100	Diabetes mellitus insulino dependiente, con coma	3	5	8
J159	Neumonía bacteriana, no especificada	4	4	8
	Otros	276	329	605
TOTAL		879	950	1,829

Servicio de Medicina Interna

20 Diagnósticos de Egreso por Grupo de Edad y Sexo más frecuente enero – junio 2018

Causa	15 - 19		20 - 24		25 - 44	
	f	m	f	m	f	m
Enfermedad renal crónica, etapa 5	3	15	20	19	112	108
Enfermedad renal crónica, no especificada	0	1	4	2	17	18
Enfermedad renal crónica, etapa 1	0	2	1	2	4	3
Infección de vías urinarias, sitio no especificado	1	1	1	1	2	3
Sepsis, no especificada	0	0	0	0	1	1
Choque séptico	0	0	0	1	2	4
Diabetes mellitus no insulino dependiente, con complicaciones no especificadas	0	0	0	0	1	1
Diabetes mellitus no insulino dependiente, sin mención de complicación	0	0	0	0	3	2
Diabetes mellitus no insulino dependiente, con complicaciones múltiples	0	0	0	0	1	1
Insuficiencia hepática, no especificada	0	0	0	1	0	1
Diabetes mellitus insulino dependiente, con cetoacidosis	0	0	1	0	3	3
Diabetes mellitus no insulino dependiente, con coma	0	0	0	0	2	1
Hemorragia gastrointestinal, no especificada	0	0	1	0	2	0
Hipertensión esencial (primaria)	0	0	0	0	1	2
Diabetes mellitus insulino dependiente, con complicaciones renales	0	0	0	0	1	3
Trastornos mentales y del comportamiento debidos al uso de alcohol, estado de abstinencia	0	0	0	3	0	4
Enfermedad renal crónica, etapa 2	0	0	1	0	2	1
Hipopotasemia	0	0	1	2	5	0
Diabetes mellitus insulino dependiente, con coma	0	0	0	1	1	1
Neumonía bacteriana, no especificada	0	1	0	0	1	0
Otros	3	11	11	18	83	82
Total	7	31	41	50	244	239

Servicio de Medicina Interna

20 Diagnósticos de Egreso por Grupo de Edad y Sexo más frecuente enero – junio 2018

Causa	45 - 59		60 -64		65 o +		Total fem	Total mas.	Total General
	f	m	f	m	f	m			
Enfermedad renal crónica, etapa 5	146	167	45	37	66	62	392	408	800
Enfermedad renal crónica, no especificada	29	20	9	11	14	11	73	63	136
Enfermedad renal crónica, etapa 1	7	8	2	1	4	4	18	20	38
Infección de vías urinarias, sitio no especificado	4	6	1	3	5	1	14	15	29
Sepsis, no especificada	5	6	5	3	1	2	12	12	24
Choque séptico	3	5	0	1	3	2	8	13	21
Diabetes mellitus no insulino dependiente, con complicaciones no especificadas	5	6	0	1	2	4	8	12	20
Diabetes mellitus no insulino dependiente, sin mención de complicación	2	3	1	2	5	1	11	8	19
Diabetes mellitus no insulino dependiente, con complicaciones múltiples	5	4	1	2	1	3	8	10	18
Insuficiencia hepática, no especificada	2	5	1	0	5	2	8	9	17
Diabetes mellitus insulino dependiente, con cetoacidosis	3	1	0	0	1	0	8	4	12
Diabetes mellitus no insulino dependiente, con coma	2	2	1	0	2	2	7	5	12
Hemorragia gastrointestinal, no especificada	3	2	0	0	3	1	9	3	12
Hipertensión esencial (primaria)	1	2	1	2	2	0	5	6	11
Diabetes mellitus insulino dependiente, con complicaciones renales	0	1	1	2	0	2	2	8	10
Trastornos mentales y del comportamiento debidos al uso de alcohol, estado de abstinencia	0	1	0	1	0	1	0	10	10
Enfermedad renal crónica, etapa 2	2	2	2	0	0	0	7	3	10
Hipopotasmia	0	0	0	1	0	0	6	3	9
Diabetes mellitus insulino dependiente, con coma	1	1	1	0	0	2	3	5	8
Neumonía bacteriana, no especificada	2	2	1	0	0	1	4	4	8
Otros	99	107	22	37	58	74	276	329	605
Total	321	351	94	104	172	175	879	950	1,829

Servicio de Medicina Interna

Principales Causas de Defunción enero – junio 2018

Código	Causa	Femenino	Masculino	Total
R572	Choque séptico	7	11	18
A419	Sepsis, no especificada	6	9	15
N185	Enfermedad renal crónica, etapa 5	6	4	10
J159	Neumonía bacteriana, no especificada	1	3	4
J158	Otras neumonías bacterianas	1	2	3
K729	Insuficiencia hepática, no especificada	2	1	3
R571	Choque hipovolémico	1	2	3
A400	Sepsis debida a estreptococo, grupo a	2	0	2
C56X	Tumor maligno del ovario	2	0	2
I630	Infarto cerebral debido a trombosis de arterias precerebrales	1	1	2
J13X	Neumonía debida a streptococcus pneumoniae	1	1	2
J189	Neumonía, no especificada	0	2	2
J961	Insuficiencia respiratoria crónica	0	2	2
K922	Hemorragia gastrointestinal, no especificada	2	0	2
R570	Choque cardiogénico	1	1	2
R652	Síndrome de respuesta inflamatoria sistémica de origen no infeccioso, sin falla orgánica	1	1	2
A170	Meningitis tuberculosa	1	0	1
A171	Tuberculoma meníngeo	0	1	1
A191	Tuberculosis miliar aguda de sitios múltiples	0	1	1
A199	Tuberculosis miliar, sin otra especificación	0	1	1
	Otros	21	27	48
	TOTAL	56	70	126

Servicio de Medicina Interna

Principales Causas de Defunción por Grupo de Edad y Sexo enero – junio 2018

Causa	15 - 19		20 - 24		25 - 44		45 - 59	
	f	m	f	m	f	m	f	m
Choque séptico	0	0	0	1	1	2	3	5
Sepsis, no especificada	0	0	0	0	1	1	2	4
Enfermedad renal crónica, etapa 5	0	0	0	1	2	0	2	1
Neumonía bacteriana, no especificada	0	1	0	0	0	0	1	1
Otras neumonías bacterianas	0	0	0	0	0	2	0	0
Insuficiencia hepática, no especificada	0	0	0	0	0	0	1	1
Choque hipovolémico	0	0	0	1	0	0	1	0
Sepsis debida a estreptococo, grupo a	0	0	0	0	0	0	1	0
Tumor maligno del ovario	0	0	0	0	0	0	1	0
Infarto cerebral debido a trombosis de arterias precerebrales	0	0	0	0	0	0	0	1
Neumonía debida a streptococcus pneumoniae	0	0	0	0	0	0	1	0
Neumonía, no especificada	0	0	0	0	0	1	0	0
Insuficiencia respiratoria crónica	0	0	0	0	0	1	0	0
Hemorragia gastrointestinal, no especificada	0	0	0	0	0	0	1	0
Choque cardiogénico	0	0	0	0	0	0	0	0
Síndrome de respuesta inflamatoria sistémica de origen no infeccioso, sin falla orgánica	0	0	0	0	0	1	1	0
Meningitis tuberculosa	0	0	0	0	0	0	0	0
Tuberculoma meníngeo	0	0	0	0	0	1	0	0
Tuberculosis miliar aguda de sitios múltiples	0	0	0	0	0	0	0	1
Tuberculosis miliar, sin otra especificación	0	0	0	0	0	0	0	0
Otros	0	1	1	0	2	4	7	7
Total	0	2	1	3	6	13	22	21

Servicio de Medicina Interna

Principales Causas de Defunción por Grupo de Edad y Sexo enero – junio 2018

Causa	60 -64		65 o +		Total fem	Total mas.	Total General
	f	m	f	m			
Choque séptico	0	1	3	2	7	11	18
Sepsis, no especificada	2	2	1	2	6	9	15
Enfermedad renal crónica, etapa 5	1	1	1	1	6	4	10
Neumonía bacteriana, no especificada	0	0	0	1	1	3	4
Otras neumonías bacterianas	0	0	1	0	1	2	3
Insuficiencia hepática, no especificada	0	0	1	0	2	1	3
Choque hipovolémico	0	1	0	0	1	2	3
Sepsis debida a estreptococo, grupo a	0	0	1	0	2	0	2
Tumor maligno del ovario	0	0	1	0	2	0	2
Infarto cerebral debido a trombosis de arterias precerebrales	0	0	1	0	1	1	2
Neumonía debida a streptococcus pneumoniae	0	0	0	1	1	1	2
Neumonía, no especificada	0	1	0	0	0	2	2
Insuficiencia respiratoria crónica	0	0	0	1	0	2	2
Hemorragia gastrointestinal, no especificada	0	0	1	0	2	0	2
Choque cardiogénico	0	0	1	1	1	1	2
Síndrome de respuesta inflamatoria sistémica de origen no infeccioso, sin falla orgánica	0	0	0	0	1	1	2
Meningitis tuberculosa	1	0	0	0	1	0	1
Tuberculoma meníngeo	0	0	0	0	0	1	1
Tuberculosis miliar aguda de sitios multiples	0	0	0	0	0	1	1
Tuberculosis miliar, sin otra especificación	0	0	0	1	0	1	1
Otros	3	3	8	12	21	27	48
Total	7	9	20	22	56	70	126

Servicio de Medicina Interna

Principales Procedimientos enero – junio 2018

Código	Causa	Femenino	Masculino	Total
00.F9	Curación de herida	144	181	325
54.98	Diálisis peritoneal	134	102	236
86.28	Desbridamiento no excisional de herida, infección o quemadura	57	62	119
54.91	Drenaje abdominal percutáneo	21	17	38
38.95	Cateterismo venoso para diálisis renal	16	20	36
38.93	Cateterismo venoso, no clasificado bajo otro concepto	19	14	33
99.60	Resuscitación cardiopulmonar, no especificada de otra manera	12	18	30
96.04	Inserción de tubo endotraqueal	15	14	29
34.91	Toracocentesis	11	7	18
38.9301	Catéter venoso central por punción de vena subclavia	5	6	11
41.31	Biopsia de médula ósea	4	2	6
96.05	Otra intubación del tracto respiratorio	3	2	5
41.3101	Aspirado de médula ósea	2	2	4
89.62	Monitorización de presión venosa central	0	4	4
03.31	Punción espinal	1	2	3
96.07	Inserción de otro tubo (naso-) gástrico	0	2	2
38.98	Otra punción de arteria	1	0	1
60.11	Biopsia cerrada [por aguja] [percutánea] de próstata	0	1	1
89.65	Medición de gases en la sangre arterial sistémica	1	0	1
93.53	Aplicación de otra escayola	0	1	1
	Otros	2	1	3
TOTAL		448	458	906

Servicio de Medicina Interna

Principales Procedimientos por grupo de Edad y Sexo enero – junio 2018

Causa	15 - 19		20 - 24		25 - 44		45 - 59	
	f	m	f	m	f	m	f	m
Curación de herida	2	0	3	6	41	67	57	53
Diálisis peritoneal	2	1	17	3	25	34	49	26
Desbridamiento no excisional de herida, infección o quemadura	0	0	0	2	9	18	36	39
Drenaje abdominal percutáneo	0	0	0	1	5	8	7	3
Cateterismo venoso para diálisis renal	0	2	0	0	5	4	7	7
Cateterismo venoso, no clasificado bajo otro concepto	0	0	0	3	3	5	4	6
Resuscitación cardiopulmonar, no especificada de otra manera	1	0	0	2	4	4	3	5
Inserción de tubo endotraqueal	1	0	0	2	3	3	4	4
Toracocentesis	0	0	0	1	3	2	7	3
Catéter venoso central por punción de vena subclavia	0	0	0	0	1	2	2	4
Biopsia de medula ósea	0	0	0	0	2	0	2	2
Otra intubación del tracto respiratorio	0	0	0	0	1	0	1	1
Aspirado de medula ósea	0	0	0	0	1	0	1	0
Monitorización de presión venosa central	0	0	0	0	0	0	0	4
Punción espinal	0	0	0	0	0	0	1	1
Inserción de otro tubo (naso-) gástrico	0	0	0	0	0	0	0	2
Otra punción de arteria	0	0	0	0	0	0	1	0
Biopsia cerrada [por aguja] [percutánea] de próstata	0	0	0	0	0	0	0	0
Medición de gases en la sangre arterial sistémica	0	0	0	0	1	0	0	0
Aplicación de otra escayola	0	0	0	0	0	0	0	1
Otros	0	0	0	0	0	1	2	0
Total	6	3	20	20	104	148	184	161

Servicio de Medicina Interna

Principales Procedimientos por grupo de Edad y Sexo enero – junio 2018

Causa	60 -64		65 o +		Total fem	Total mas.	Total General
	f	m	f	m			
Curación de herida	16	26	25	29	144	181	325
Diálisis peritoneal	15	12	26	26	134	102	236
Desbridamiento no excisional de herida, infección o quemadura	7	3	5	0	57	62	119
Drenaje abdominal percutáneo	5	1	4	4	21	17	38
Cateterismo venoso para diálisis renal	1	0	3	7	16	20	36
Cateterismo venoso, no clasificado bajo otro concepto	3	0	9	0	19	14	33
Resuscitación cardiopulmonar, no especificada de otra manera	2	3	2	4	12	18	30
Inserción de tubo endotraqueal	4	2	3	3	15	14	29
Toracocentesis	1	0	0	1	11	7	18
Catéter venoso central por punción de vena subclavia	2	0	0	0	5	6	11
Biopsia de medula ósea	0	0	0	0	4	2	6
Otra intubación del tracto respiratorio	0	1	1	0	3	2	5
Aspirado de medula ósea	0	1	0	1	2	2	4
Monitorización de presión venosa central	0	0	0	0	0	4	4
Punción espinal	0	0	0	1	1	2	3
Inserción de otro tubo (naso-) gástrico	0	0	0	0	0	2	2
Otra punción de arteria	0	0	0	0	1	0	1
Biopsia cerrada [por aguja] [percutánea] de próstata	0	0	0	1	0	1	1
Medición de gases en la sangre arterial sistémica	0	0	0	0	1	0	1
Aplicación de otra escayola	0	0	0	0	0	1	1
Otros	0	0	0	0	2	1	3
Total	56	49	78	77	448	458	906

Medicina Interna 103 B

Comparativo de Productividad enero – junio / 2017-2018

	2017				2018			
	Programado	Realizado	% de Avance	calificación	Programado	Realizado	% de Avance	calificación
Consultas de primera vez	578	397	66.69	R	507	296	58.38	R
Consultas subsecuentes	779	597	76.64	R	713	391	54.84	R
Interconsultas		30				54		
Total	1,357	1,024	75.46	R	1,220	741	60.74	R
Ingresos		559				642		
Egresos	712	553	77.67	R	753	640	84.99	R
Intervenciones quirúrgicas	50	0	0.00	R	0	0	0.00	R
Procedimientos		258				276		
Días paciente	3,763	4,376	116.29	V	4,165	4,157	99.81	V
Días cama	4,368	4,488	102.75	V	4,344	4,344	100.00	V
Porcentaje de ocupación	86.15	97.50	113.17	V	95.88	95.70	99.81	V

Medicina Interna 103 B

20 Principales Motivos de Consulta enero – junio 2018

Código	Causa	Femenino	Masculino	Total	%
E118	Diabetes mellitus no insulino dependiente, con complicaciones no especificadas	81	50	131	17.68
E119	Diabetes mellitus no insulino dependiente, sin mención de complicación	63	34	97	13.09
I10X	Hipertensión esencial (primaria)	62	27	89	12.01
E117	Diabetes mellitus no insulino dependiente, con complicaciones múltiples	49	33	82	11.07
E109	Diabetes mellitus insulino dependiente, sin mención de complicación	24	13	37	4.99
E782	Hiperlipidemia mixta	26	11	37	4.99
E116	Diabetes mellitus no insulino dependiente, con otras complicaciones especificadas	13	9	22	2.97
E114	Diabetes mellitus no insulino dependiente, con complicaciones neurológicas	12	4	16	2.16
E115	Diabetes mellitus no insulino dependiente, con complicaciones circulatorias periféricas	8	8	16	2.16
E039	Hipotiroidismo, no especificado	7	4	11	1.48
E112	Diabetes mellitus no insulino dependiente, con complicaciones renales	6	4	10	1.35
R73001	Prediabetes	6	4	10	1.35
E03801	Hipotiroidismo primario	6	1	7	0.94
E113	Diabetes mellitus no insulino dependiente, con complicaciones oftálmicas	5	2	7	0.94
E148	Diabetes mellitus no especificada, con complicaciones no especificadas	2	3	5	0.67
E781	Hipergliceridemia pura	3	2	5	0.67
E149	Diabetes mellitus no especificada, sin mención de complicación	1	3	4	0.54
I10X02	Hipertensión episódica	3	1	4	0.54
I110	Enfermedad cardiaca hipertensiva con insuficiencia cardiaca (congestiva)	4	0	4	0.54
N180	Insuficiencia renal terminal	2	2	4	0.54
	Otros	87	56	143	19.30
TOTAL		470	271	741	100.00

Medicina Interna 103 B

20 Principales Motivos de Consulta por grupo de Edad y Sexo enero – junio 2018

Causa	15 - 19		20 - 24		25 - 44		45 - 59	
	f	m	f	m	f	m	f	m
Diabetes mellitus no insulino dependiente, con complicaciones no especificadas	0	0	0	1	11	7	38	17
Diabetes mellitus no insulino dependiente, sin mención de complicación	0	1	0	0	8	1	24	15
Hipertensión esencial (primaria)	0	0	1	0	8	2	24	9
Diabetes mellitus no insulino dependiente, con complicaciones múltiples	0	0	0	0	2	4	23	17
Diabetes mellitus insulino dependiente, sin mención de complicación	0	0	0	0	4	3	9	4
Hiperlipidemia mixta	0	0	0	1	3	4	21	2
Diabetes mellitus no insulino dependiente, con otras complicaciones especificadas	0	0	0	0	3	1	6	2
Diabetes mellitus no insulino dependiente, con complicaciones neurológicas	0	0	0	0	1	0	2	4
Diabetes mellitus no insulino dependiente, con complicaciones circulatorias periféricas	0	0	0	0	2	0	3	4
Hipotiroidismo, no especificado	0	0	1	0	1	1	3	1
Diabetes mellitus no insulino dependiente, con complicaciones renales	1	0	0	0	0	1	1	0
Prediabetes	0	0	0	0	1	0	4	1
Hipotiroidismo primario	0	1	2	0	2	0	2	0
Diabetes mellitus no insulino dependiente, con complicaciones oftálmicas	0	0	0	0	0	0	1	2
Diabetes mellitus no especificada, con complicaciones no especificadas	0	0	0	0	1	1	1	0
Hiperlipidemia pura	0	0	0	0	1	1	2	0
Diabetes mellitus no especificada, sin mención de complicación	0	0	0	0	0	2	1	1
Hipertensión episódica	0	0	0	0	0	0	2	0
Enfermedad cardiaca hipertensiva con insuficiencia cardiaca (congestiva)	0	0	0	0	0	0	2	0
Insuficiencia renal terminal	0	0	0	0	2	0	0	1
Otros	1	2	2	3	19	14	39	16
Total	2	4	6	5	69	42	208	96

Medicina Interna 103 B

20 Principales Motivos de Consulta por grupo de Edad y Sexo enero – junio 2018

Causa	60 -64		65 o +		Total fem	Total mas.	Total General
	f	m	f	m			
Diabetes mellitus no insulino dependiente, con complicaciones no especificadas	14	6	18	19	81	50	131
Diabetes mellitus no insulino dependiente, sin mención de complicación	11	5	20	12	63	34	97
Hipertensión esencial (primaria)	8	7	21	9	62	27	89
Diabetes mellitus no insulino dependiente, con complicaciones múltiples	10	5	14	7	49	33	82
Diabetes mellitus insulino dependiente, sin mención de complicación	4	1	7	5	24	13	37
Hiperlipidemia mixta	1	1	1	3	26	11	37
Diabetes mellitus no insulino dependiente, con otras complicaciones especificadas	2	1	2	5	13	9	22
Diabetes mellitus no insulino dependiente, con complicaciones neurológicas	4	0	5	0	12	4	16
Diabetes mellitus no insulino dependiente, con complicaciones circulatorias periféricas	2	1	1	3	8	8	16
Hipotiroidismo, no especificado	1	1	1	1	7	4	11
Diabetes mellitus no insulino dependiente, con complicaciones renales	2	2	2	1	6	4	10
Prediabetes	1	1	0	2	6	4	10
Hipotiroidismo primario	0	0	0	0	6	1	7
Diabetes mellitus no insulino dependiente, con complicaciones oftálmicas	2	0	2	0	5	2	7
Diabetes mellitus no especificada, con complicaciones no especificadas	0	2	0	0	2	3	5
Hipertrigliceridemia pura	0	1	0	0	3	2	5
Diabetes mellitus no especificada, sin mención de complicación	0	0	0	0	1	3	4
Hipertensión episódica	0	0	1	1	3	1	4
Enfermedad cardiaca hipertensiva con insuficiencia cardiaca (congestiva)	1	0	1	0	4	0	4
Insuficiencia renal terminal	0	0	0	1	2	2	4
Otros	14	6	12	15	87	56	143
Total	77	40	108	84	470	271	741

Medicina Interna 103 B

20 Diagnósticos de Egreso más frecuentes enero – junio 2018

Código	Causa	Femenino	Masculino	Total
N185	Enfermedad renal crónica, etapa 5	181	199	380
N189	Enfermedad renal crónica, no especificada	15	6	21
N181	Enfermedad renal crónica, etapa 1	8	1	9
A419	Sepsis, no especificada	4	3	7
K922	Hemorragia gastrointestinal, no especificada	6	1	7
N390	Infección de vías urinarias, sitio no especificado	0	7	7
J120	Neumonía debida a adenovirus	2	4	6
E100	Diabetes mellitus insulino dependiente, con coma	2	3	5
K729	Insuficiencia hepática, no especificada	2	3	5
E115	Diabetes mellitus no insulino dependiente, con complicaciones circulatorias periféricas	2	2	4
F103	Trastornos mentales y del comportamiento debidos al uso de alcohol, estado de abstinencia	0	4	4
I10X	Hipertensión esencial (primaria)	2	2	4
N110	Pielonefritis crónica no obstructiva asociada con reflujo	3	1	4
R572	Choque séptico	2	2	4
D500	Anemia por deficiencia de hierro secundaria a pérdida de sangre (crónica)	3	0	3
E105	Diabetes mellitus insulino dependiente, con complicaciones circulatorias periféricas	0	3	3
E106	Diabetes mellitus insulino dependiente, con otras complicaciones especificadas	2	1	3
E110	Diabetes mellitus no insulino dependiente, con coma	1	2	3
I110	Enfermedad cardiaca hipertensiva con insuficiencia cardiaca (congestiva)	2	1	3
J159	Neumonía bacteriana, no especificada	1	2	3
	Otros	73	82	155
TOTAL		311	329	640

Medicina Interna 103 B

20 Diagnósticos de Egreso por Grupo de Edad y Sexo más frecuente enero – junio 2018

Causa	15 - 19		20 - 24		25 - 44		45 - 59	
	f	m	f	m	f	m	f	m
Enfermedad renal crónica, etapa 5	1	9	14	7	51	52	59	84
Enfermedad renal crónica, no especificada	0	0	2	0	4	0	4	5
Enfermedad renal crónica, etapa 1	0	0	1	0	3	0	2	1
Sepsis, no especificada	0	0	0	0	1	0	1	1
Hemorragia gastrointestinal, no especificada	0	0	1	0	1	0	2	0
Infección de vías urinarias, sitio no especificado	0	0	0	1	0	3	0	2
Neumonía debida a adenovirus	0	0	0	1	0	0	1	0
Diabetes mellitus insulino dependiente, con coma	0	0	0	1	0	0	1	1
Insuficiencia hepática, no especificada	0	0	0	0	0	1	1	2
Diabetes mellitus no insulino dependiente, con complicaciones circulatorias periféricas	0	0	0	0	0	1	2	1
Trastornos mentales y del comportamiento debidos al uso de alcohol, estado de abstinencia	0	0	0	1	0	2	0	1
Hipertensión esencial (primaria)	0	0	0	0	0	1	1	1
Pielonefritis crónica no obstructiva asociada con reflujo	1	0	0	0	0	0	2	1
Choque séptico	0	0	0	1	0	0	1	0
Anemia por deficiencia de hierro secundaria a perdida de sangre (crónica)	0	0	0	0	0	0	2	0
Diabetes mellitus insulino dependiente, con complicaciones circulatorias periféricas	0	0	0	0	0	1	0	1
Diabetes mellitus insulino dependiente, con otras complicaciones especificadas	0	0	0	0	1	0	0	0
Diabetes mellitus no insulino dependiente, con coma	0	0	0	0	0	1	1	1
Enfermedad cardiaca hipertensiva con insuficiencia cardiaca (congestiva)	0	0	0	0	1	0	1	1
Neumonía bacteriana, no especificada	0	1	0	0	1	0	0	1
Otros	0	3	3	4	26	19	23	33
Total	2	13	21	16	89	81	104	137

Medicina Interna 103 B

20 Diagnósticos de Egreso por Grupo de Edad y Sexo más frecuente enero – junio 2018

Causa	60 -64		65 o +		Total fem	Total mas.	Total General
	f	m	f	m			
Enfermedad renal crónica, etapa 5	20	15	36	32	181	199	380
Enfermedad renal crónica, no especificada	1	1	4	0	15	6	21
Enfermedad renal crónica, etapa 1	1	0	1	0	8	1	9
Sepsis, no especificada	1	2	1	0	4	3	7
Hemorragia gastrointestinal, no especificada	0	0	2	1	6	1	7
Infección de vías urinarias, sitio no especificado	0	1	0	0	0	7	7
Neumonía debida a adenovirus	1	1	0	2	2	4	6
Diabetes mellitus insulino dependiente, con coma	1	0	0	1	2	3	5
Insuficiencia hepática, no especificada	1	0	0	0	2	3	5
Diabetes mellitus no insulino dependiente, con complicaciones circulatorias periféricas	0	0	0	0	2	2	4
Trastornos mentales y del comportamiento debidos al uso de alcohol, estado de abstinencia	0	0	0	0	0	4	4
Hipertensión esencial (primaria)	0	0	1	0	2	2	4
Pielonefritis crónica no obstructiva asociada con reflujo	0	0	0	0	3	1	4
Choque séptico	0	0	1	1	2	2	4
Anemia por deficiencia de hierro secundaria a pérdida de sangre (crónica)	0	0	1	0	3	0	3
Diabetes mellitus insulino dependiente, con complicaciones circulatorias periféricas	0	0	0	1	0	3	3
Diabetes mellitus insulino dependiente, con otras complicaciones especificadas	1	0	0	1	2	1	3
Diabetes mellitus no insulino dependiente, con coma	0	0	0	0	1	2	3
Enfermedad cardiaca hipertensiva con insuficiencia cardiaca (congestiva)	0	0	0	0	2	1	3
Neumonía bacteriana, no especificada	0	0	0	0	1	2	3
Otros	4	6	17	17	73	82	155
Total	31	26	64	56	311	329	640

Medicina Interna 103 B

Principales Causas de Defunción enero – junio 2018

Código	Causa	Femenino	Masculino	Total
A419	Sepsis, no especificada	3	3	6
R572	Choque séptico	2	2	4
J159	Neumonía bacteriana, no especificada	0	2	2
N185	Enfermedad renal crónica, etapa 5	2	0	2
A171	Tuberculoma meníngeo	0	1	1
A400	Sepsis debida a estreptococo, grupo a	1	0	1
A415	Sepsis debida a otros organismos gramnegativos	0	1	1
C169	Tumor maligno del estomago, parte no especificada	0	1	1
C229	Tumor maligno del hígado, no especificado	1	0	1
C23X	Tumor maligno de la vesícula biliar	0	1	1
C259	Tumor maligno del páncreas, parte no especificada	1	0	1
C56X	Tumor maligno del ovario	1	0	1
C73X	Tumor maligno de la glándula tiroides	0	1	1
D696	Trombocitopenia no especificada	0	1	1
J120	Neumonía debida a adenovirus	0	1	1
J13X	Neumonía debida a streptococcus pneumoniae	1	0	1
J158	Otras neumonías bacterianas	1	0	1
J189	Neumonía, no especificada	0	1	1
J690	Neumonitis debida a aspiración de alimento o vomito	0	1	1
K721	Insuficiencia hepática crónica	0	1	1
	Otros	4	1	5
	TOTAL	17	18	35

Medicina Interna 103 B

Principales Causas de Defunción por Grupo de Edad y Sexo enero – junio 2018

Causa	15 - 19		20 - 24		25 - 44		45 - 59	
	f	m	f	m	f	m	f	m
Sepsis, no especificada	0	0	0	0	1	0	0	1
Choque séptico	0	0	0	1	0	0	1	0
Neumonía bacteriana, no especificada	0	1	0	0	0	0	0	1
Enfermedad renal crónica, etapa 5	0	0	0	0	1	0	1	0
Tuberculoma meníngeo	0	0	0	0	0	1	0	0
Sepsis debida a estreptococo, grupo a	0	0	0	0	0	0	0	0
Sepsis debida a otros organismos gramnegativos	0	0	0	0	0	0	0	1
Tumor maligno del estomago, parte no especificada	0	0	0	0	0	1	0	0
Tumor maligno del hígado, no especificado	0	0	0	0	0	0	0	0
Tumor maligno de la vesícula biliar	0	0	0	0	0	0	0	0
Tumor maligno del páncreas, parte no especificada	0	0	0	0	1	0	0	0
Tumor maligno del ovario	0	0	0	0	0	0	0	0
Tumor maligno de la glándula tiroides	0	0	0	0	0	0	0	1
Trombocitopenia no especificada	0	0	0	0	0	0	0	1
Neumonía debida a adenovirus	0	0	0	0	0	0	0	0
Neumonía debida a streptococcus pneumoniae	0	0	0	0	0	0	1	0
Otras neumonías bacterianas	0	0	0	0	0	0	0	0
Neumonía, no especificada	0	0	0	0	0	1	0	0
Neumonitis debida a aspiración de alimento o vomito	0	1	0	0	0	0	0	0
Insuficiencia hepática crónica	0	0	0	0	0	0	0	1
Otros	0	0	0	0	0	0	1	1
Total	0	2	0	1	3	3	4	7

Medicina Interna 103 B

Principales Causas de Defunción por Grupo de Edad y Sexo enero – junio 2018

Causa	60 -64		65 o +		Total fem	Total mas.	Total General
	f	m	f	m			
Sepsis, no especificada	1	2	1	0	3	3	6
Choque séptico	0	0	1	1	2	2	4
Neumonía bacteriana, no especificada	0	0	0	0	0	2	2
Enfermedad renal crónica, etapa 5	0	0	0	0	2	0	2
Tuberculoma meníngeo	0	0	0	0	0	1	1
Sepsis debida a estreptococo, grupo a	0	0	1	0	1	0	1
Sepsis debida a otros organismos gramnegativos	0	0	0	0	0	1	1
Tumor maligno del estomago, parte no especificada	0	0	0	0	0	1	1
Tumor maligno del hígado, no especificado	0	0	1	0	1	0	1
Tumor maligno de la vesícula biliar	0	0	0	1	0	1	1
Tumor maligno del páncreas, parte no especificada	0	0	0	0	1	0	1
Tumor maligno del ovario	0	0	1	0	1	0	1
Tumor maligno de la glándula tiroides	0	0	0	0	0	1	1
Trombocitopenia no especificada	0	0	0	0	0	1	1
Neumonía debida a adenovirus	0	0	0	1	0	1	1
Neumonía debida a streptococcus pneumoniae	0	0	0	0	1	0	1
Otras neumonías bacterianas	0	0	1	0	1	0	1
Neumonía, no especificada	0	0	0	0	0	1	1
Neumonitis debida a aspiración de alimento o vomito	0	0	0	0	0	1	1
Insuficiencia hepática crónica	0	0	0	0	0	1	1
Otros	1	0	2	0	4	1	5
Total	2	2	8	3	17	18	35

Medicina Interna 103 B

Principales Procedimientos enero – junio 2018

Código	Causa	Femenino	Masculino	Total
86.28	Desbridamiento no excisional de herida, infección o quemadura	57	62	119
54.98	Diálisis peritoneal	40	37	77
38.95	Cateterismo venoso para diálisis renal	9	7	16
38.93	Cateterismo venoso, no clasificado bajo otro concepto	8	7	15
54.91	Drenaje abdominal percutáneo	7	8	15
34.91	Toracocentesis	7	2	9
96.04	Inserción de tubo endotraqueal	3	3	6
99.60	Resuscitación cardiopulmonar, no especificada de otra manera	2	3	5
41.31	Biopsia de médula ósea	3	1	4
89.62	Monitorización de presión venosa central	0	4	4
3.31	Punción espinal	0	2	2
96.07	Inserción de otro tubo (naso-) gástrico	0	2	2
89.65	Medición de gases en la sangre arterial sistémica	1	0	1
93.53	Aplicación de otra escayola	0	1	1
TOTAL		137	139	276

Medicina Interna 103 B

Principales Procedimientos por grupo de Edad y Sexo enero – junio 2018

Causa	15 - 19		20 - 24		25 - 44		45 - 59	
	f	m	f	m	f	m	f	m
Desbridamiento no excisional de herida, infección o quemadura	0	0	0	2	9	18	36	39
Diálisis peritoneal	0	1	14	1	1	6	10	12
Cateterismo venoso para diálisis renal	0	2	0	0	5	1	2	3
Cateterismo venoso, no clasificado bajo otro concepto	0	0	0	1	1	2	1	4
Drenaje abdominal percutáneo	0	0	0	1	2	3	2	3
Toracocentesis	0	0	0	1	1	0	5	1
Inserción de tubo endotraqueal	0	0	0	1	0	1	1	1
Resuscitación cardiopulmonar, no especificada de otra manera	0	0	0	1	1	1	1	1
Biopsia de medula ósea	0	0	0	0	2	0	1	1
Monitorización de presión venosa central	0	0	0	0	0	0	0	4
Punción espinal	0	0	0	0	0	0	0	1
Inserción de otro tubo (naso-) gástrico	0	0	0	0	0	0	0	2
Medición de gases en la sangre arterial sistémica	0	0	0	0	1	0	0	0
Aplicación de otra escayola	0	0	0	0	0	0	0	1
Total	0	3	14	8	23	32	59	73

Medicina Interna 103 B

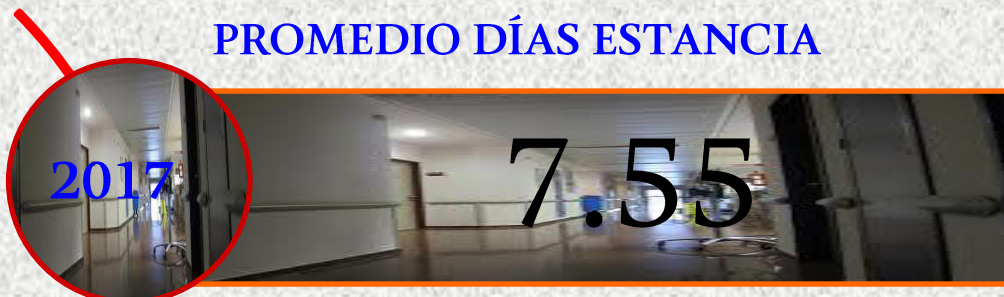
Principales Procedimientos por grupo de Edad y Sexo enero – junio 2018

Causa	60 -64		65 o +		Total fem	Total mas.	Total General
	f	m	f	m			
Desbridamiento no excisional de herida, infección o quemadura	7	3	5	0	57	62	119
Diálisis peritoneal	1	2	14	15	40	37	77
Cateterismo venoso para diálisis renal	0	0	2	1	9	7	16
Cateterismo venoso, no clasificado bajo otro concepto	1	0	5	0	8	7	15
Drenaje abdominal percutáneo	2	0	1	1	7	8	15
Toracocentesis	1	0	0	0	7	2	9
Inserción de tubo endotraqueal	1	0	1	0	3	3	6
Resuscitación cardiopulmonar, no especificada de otra manera	0	0	0	0	2	3	5
Biopsia de medula ósea	0	0	0	0	3	1	4
Monitorización de presión venosa central	0	0	0	0	0	4	4
Punción espinal	0	0	0	1	0	2	2
Inserción de otro tubo (naso-) gástrico	0	0	0	0	0	2	2
Medición de gases en la sangre arterial sistémica	0	0	0	0	1	0	1
Aplicación de otra escayola	0	0	0	0	0	1	1
Total	13	5	28	18	137	139	276

PORCENTAJE DE OCUPACIÓN



PROMEDIO DÍAS ESTANCIA

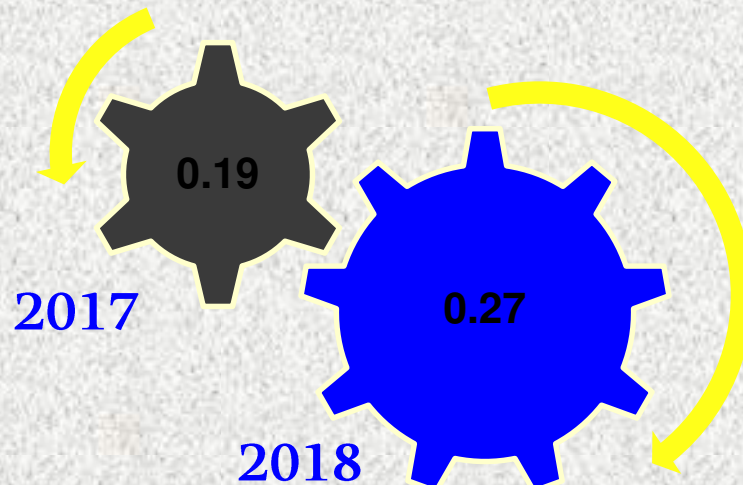


MEDICINA INTERNA 103 B

INDICE DE ROTACION



INTERVALO DE SUSTITUCION



MEDICINA INTERNA 103 B

Medicina Interna 103 B

Recursos Humanos

Categoría	Turno					Total
	Completo	Matutino	Vespertino	Nocturno	Sap.dom y fes.	
Rama medica						
Jefe de servicios	0	0	0	1	0	1
Medico especialista “A”	0	0	0	0	1	1
Medico especialista B	0	1	0	0	0	1
Medico especialista C	0	5	0	0	0	5
Rama de enfermería						
Jefe de enfermeras C	0	1	0	0	0	1
Subjefe de educación e investigación en enfermería	0	0	1	0	0	1
Enfermera especialista A	0	1	0	0	0	1
Enfermera general titulada A	0	1	0	4	0	5
Auxiliar de enfermería A	0	2	1	1	0	4
Enfermera general titulada B	0	0	1	0	0	1
Enfermera general titulada C	0	3	2	5	0	10
Enfermera especialista C	0	1	0	1	0	2
Rama paramédica						
Afanadora	0	4	1	3	3	11
Camillero	0	2	2	1	0	5
Rama afín administrativa						
Apoyo administrativo en salud-A7	0	1	0	0	0	1
Apoyo administrativo en salud-A6	0	1	0	0	1	2
Apoyo administrativo en salud-A4	0	0	1	0	0	1
Apoyo administrativo en salud-A3	0	1	1	0	1	3
Apoyo administrativo en salud-A2	0	1	0	0	0	1
Total	0	25	10	16	6	57

Medicina Interna 108 A

Comparativo de Productividad enero – junio / 2017-2018

	2017				2018			
	Programado	Realizado	% de Avance	Calificación	Programado	Realizado	% de Avance	calificación
Consultas de primera vez	539	539	100.00	V	472	438	92.80	A
Consultas subsecuentes	630	679	107.78	V	499	494	99.00	V
Interconsultas		16				23		
Total	1,169	1,234	105.56	V	971	955	98.35	V
Ingresos		720				673		
Egresos	811	698	86.07	R	812	669	82.39	R
Intervenciones quirúrgicas	28	0	0.00	R	0	0	0.00	R
Procedimientos		476				462		
Días paciente	5,695	6,156	108.09	V	6,221	6,046	97.19	V
Días cama	6,552	6,504	99.27	V	6,516	6,489	99.59	V
Porcentaje de ocupación	86.92	94.65	108.89	V	95.47	93.17	97.59	V

Medicina Interna 108 A

20 Principales Motivos de Consulta enero – junio 2018

Código	Causa	Femenino	Masculino	Total	%
E119	Diabetes mellitus no insulino dependiente, sin mención de complicación	154	107	261	27.33
E118	Diabetes mellitus no insulino dependiente, con complicaciones no especificadas	130	42	172	18.01
I10X	Hipertensión esencial (primaria)	67	37	104	10.89
E117	Diabetes mellitus no insulino dependiente, con complicaciones múltiples	14	22	36	3.77
E660	Obesidad debida a exceso de calorías	21	6	27	2.83
E125	Diabetes mellitus asociada con desnutrición, con complicaciones circulatorias periféricas	14	10	24	2.51
E126	Diabetes mellitus asociada con desnutrición, con otras complicaciones especificadas	12	12	24	2.51
E114	Diabetes mellitus no insulino dependiente, con complicaciones neurológicas	15	8	23	2.41
R73001	Prediabetes	15	3	18	1.88
E124	Diabetes mellitus asociada con desnutrición, con complicaciones neurológicas	9	5	14	1.47
E115	Diabetes mellitus no insulino dependiente, con complicaciones circulatorias periféricas	6	7	13	1.36
E123	Diabetes mellitus asociada con desnutrición, con complicaciones oftálmicas	9	4	13	1.36
E112	Diabetes mellitus no insulino dependiente, con complicaciones renales	8	4	12	1.26
I119	Enfermedad cardiaca hipertensiva sin insuficiencia cardiaca (congestiva)	8	4	12	1.26
E116	Diabetes mellitus no insulino dependiente, con otras complicaciones especificadas	7	3	10	1.05
E039	Hipotiroidismo, no especificado	9	0	9	0.94
E127	Diabetes mellitus asociada con desnutrición, con complicaciones múltiples	5	4	9	0.94
E113	Diabetes mellitus no insulino dependiente, con complicaciones oftálmicas	4	4	8	0.84
E105	Diabetes mellitus insulino dependiente, con complicaciones circulatorias periféricas	4	3	7	0.73
E122	Diabetes mellitus asociada con desnutrición, con complicaciones renales	3	3	6	0.63
	Otros	107	46	153	16.02
TOTAL		621	334	955	100.00

Medicina Interna 108 A

20 Principales Motivos de Consulta por grupo de Edad y Sexo enero – junio 2018

Causa	15 - 19		20 - 24		25 - 44		45 - 59	
	f	m	f	m	f	m	f	m
Diabetes mellitus no insulino dependiente, sin mención de complicación	0	0	2	1	22	8	72	57
Diabetes mellitus no insulino dependiente, con complicaciones no especificadas	0	0	2	0	6	1	54	22
Hipertensión esencial (primaria)	0	0	0	0	12	4	31	11
Diabetes mellitus no insulino dependiente, con complicaciones múltiples	0	0	0	0	1	6	3	6
Diabetes mellitus asociada con desnutrición, con otras complicaciones especificadas	0	0	0	0	9	4	12	2
Diabetes mellitus asociada con desnutrición, con complicaciones circulatorias periféricas	0	0	0	0	2	1	7	3
Obesidad debida a exceso de calorías	0	0	0	0	2	3	5	5
Prediabetes	0	0	0	0	3	0	5	6
Diabetes mellitus no insulino dependiente, con complicaciones renales	0	0	0	0	3	0	12	1
Diabetes mellitus no insulino dependiente, con complicaciones neurológicas	0	0	0	0	1	0	3	2
Enfermedad cardiaca hipertensiva sin insuficiencia cardiaca (congestiva)	0	0	0	0	1	0	2	3
Diabetes mellitus asociada con desnutrición, con complicaciones neurológicas	0	0	0	0	1	1	4	1
Diabetes mellitus no insulino dependiente, con otras complicaciones especificadas	0	0	0	0	0	0	4	3
Diabetes mellitus asociada con desnutrición, con complicaciones oftálmicas	0	0	0	0	1	0	3	3
Diabetes mellitus insulino dependiente, con complicaciones circulatorias periféricas	0	0	0	0	0	0	4	0
Diabetes mellitus no insulino dependiente, con complicaciones circulatorias periféricas	0	0	0	0	3	0	5	0
Diabetes mellitus asociada con desnutrición, con complicaciones múltiples	0	0	0	0	2	0	1	3
Diabetes mellitus no especificada, sin mención de complicación	0	0	0	0	1	1	2	0
Hipertensión sistólica aislada	0	0	0	0	1	1	0	1
Hipotiroidismo, no especificado	0	0	0	0	0	1	2	2
Otros	4	1	4	0	27	12	39	24
Total	4	1	8	1	98	43	270	155

Medicina Interna 108 A

20 Principales Motivos de Consulta por grupo de Edad y Sexo enero – junio 2018

Causa	60 -64		65 o +		Total fem	Total mas.	Total General
	f	m	f	m			
Diabetes mellitus no insulino dependiente, sin mención de complicación	30	25	28	16	154	107	261
Diabetes mellitus no insulino dependiente, con complicaciones no especificadas	20	12	48	7	130	42	172
Hipertensión esencial (primaria)	9	4	15	18	67	37	104
Diabetes mellitus no insulino dependiente, con complicaciones múltiples	3	4	7	6	14	22	36
Diabetes mellitus asociada con desnutrición, con otras complicaciones especificadas	0	0	0	0	21	6	27
Diabetes mellitus asociada con desnutrición, con complicaciones circulatorias periféricas	4	4	1	2	14	10	24
Obesidad debida a exceso de calorías	4	1	1	3	12	12	24
Prediabetes	3	0	4	2	15	8	23
Diabetes mellitus no insulino dependiente, con complicaciones renales	0	1	0	1	15	3	18
Diabetes mellitus no insulino dependiente, con complicaciones neurológicas	2	0	3	3	9	5	14
Enfermedad cardiaca hipertensiva sin insuficiencia cardiaca (congestiva)	0	2	3	2	6	7	13
Diabetes mellitus asociada con desnutrición, con complicaciones neurológicas	1	2	3	0	9	4	13
Diabetes mellitus no insulino dependiente, con otras complicaciones especificadas	1	1	3	0	8	4	12
Diabetes mellitus asociada con desnutrición, con complicaciones oftálmicas	0	0	4	1	8	4	12
Diabetes mellitus insulino dependiente, con complicaciones circulatorias periféricas	2	3	1	0	7	3	10
Diabetes mellitus no insulino dependiente, con complicaciones circulatorias periféricas	1	0	0	0	9	0	9
Diabetes mellitus asociada con desnutrición, con complicaciones múltiples	2	0	0	1	5	4	9
Diabetes mellitus no especificada, sin mención de complicación	1	0	0	3	4	4	8
Hipertensión sistólica aislada	0	1	3	0	4	3	7
Hipotiroidismo, no especificado	0	0	1	0	3	3	6
Otros	11	2	22	7	107	46	153
Total	94	62	147	72	621	334	955

Medicina Interna 108 A

20 Diagnósticos de Egreso más frecuentes enero – junio 2018

Código	Causa	Femenino	Masculino	Total
N185	Enfermedad renal crónica, etapa 5	135	101	236
N189	Enfermedad renal crónica, no especificada	36	36	72
E119	Diabetes mellitus no insulino dependiente, sin mención de complicación	11	4	15
N390	Infección de vías urinarias, sitio no especificado	7	5	12
A419	Sepsis, no especificada	5	6	11
E117	Diabetes mellitus no insulino dependiente, con complicaciones múltiples	7	3	10
E118	Diabetes mellitus no insulino dependiente, con complicaciones no especificadas	7	3	10
N182	Enfermedad renal crónica, etapa 2	6	3	9
R572	Choque séptico	2	6	8
E102	Diabetes mellitus insulino dependiente, con complicaciones renales	1	6	7
E110	Diabetes mellitus no insulino dependiente, con coma	4	2	6
E112	Diabetes mellitus no insulino dependiente, con complicaciones renales	4	1	5
E876	Hipopotasmia	4	1	5
K729	Insuficiencia hepática, no especificada	4	1	5
R571	Choque hipovolémico	2	3	5
A400	Sepsis debida a estreptococo, grupo a	2	2	4
E101	Diabetes mellitus insulino dependiente, con cetoacidosis	3	1	4
F103	Trastornos mentales y del comportamiento debidos al uso de alcohol, estado de abstinencia	0	4	4
I10X	Hipertensión esencial (primaria)	1	3	4
D509	Anemia por deficiencia de hierro sin otra especificación	1	2	3
	Otros	114	120	234
TOTAL		356	313	669

Medicina Interna 108 A

20 Diagnósticos de Egreso por Grupo de Edad y Sexo más frecuente enero – junio 2018

Causa	15 - 19		20 - 24		25 - 44		45 - 59	
	f	m	f	m	f	m	F	m
Enfermedad renal crónica, etapa 5	1	3	5	3	41	32	58	34
Enfermedad renal crónica, no especificada	0	1	2	2	11	12	15	9
Diabetes mellitus no insulino dependiente, sin mención de complicación	0	0	0	0	3	1	2	1
Infección de vías urinarias, sitio no especificado	0	1	0	0	1	0	3	3
Sepsis, no especificada	0	0	0	0	0	0	3	4
Diabetes mellitus no insulino dependiente, con complicaciones múltiples	0	0	0	0	0	1	5	0
Diabetes mellitus no insulino dependiente, con complicaciones no especificadas	0	0	0	0	1	0	5	2
Enfermedad renal crónica, etapa 2	0	0	1	0	1	1	2	2
Choque séptico	0	0	0	0	0	2	1	2
Diabetes mellitus insulino dependiente, con complicaciones renales	0	0	0	0	1	2	0	0
Diabetes mellitus no insulino dependiente, con coma	0	0	0	0	1	0	0	0
Diabetes mellitus no insulino dependiente, con complicaciones renales	0	0	0	0	0	0	3	0
Hipopotasmia	0	0	0	1	4	0	0	0
Insuficiencia hepática, no especificada	0	0	0	1	0	0	1	0
Choque hipovolémico	0	0	0	1	0	0	2	1
Sepsis debida a estreptococo, grupo a	0	0	0	0	0	0	2	1
Diabetes mellitus insulino dependiente, con cetoacidosis	0	0	0	0	1	1	1	0
Trastornos mentales y del comportamiento debidos al uso de alcohol, estado de abstinencia	0	0	0	1	0	1	0	0
Hipertensión esencial (primaria)	0	0	0	0	0	1	0	0
Anemia por deficiencia de hierro sin otra especificación	0	0	0	0	0	1	1	0
Otros	2	6	4	9	37	38	35	31
Total	3	11	12	18	102	93	139	90

Medicina Interna 108 A

20 Diagnósticos de Egreso por Grupo de Edad y Sexo más frecuente enero – junio 2018

Causa	60 -64		65 o +		Total fem	Total mas.	Total General
	f	m	f	m			
Enfermedad renal crónica, etapa 5	13	15	17	14	135	101	236
Enfermedad renal crónica, no especificada	4	5	4	7	36	36	72
Diabetes mellitus no insulino dependiente, sin mención de complicación	1	1	5	1	11	4	15
Infección de vías urinarias, sitio no especificado	1	1	2	0	7	5	12
Sepsis, no especificada	2	1	0	1	5	6	11
Diabetes mellitus no insulino dependiente, con complicaciones múltiples	1	1	1	1	7	3	10
Diabetes mellitus no insulino dependiente, con complicaciones no especificadas	0	0	1	1	7	3	10
Enfermedad renal crónica, etapa 2	2	0	0	0	6	3	9
Choque séptico	0	1	1	1	2	6	8
Diabetes mellitus insulino dependiente, con complicaciones renales	0	2	0	2	1	6	7
Diabetes mellitus no insulino dependiente, con coma	1	0	2	2	4	2	6
Diabetes mellitus no insulino dependiente, con complicaciones renales	0	1	1	0	4	1	5
Hipopotasmia	0	0	0	0	4	1	5
Insuficiencia hepática, no especificada	0	0	3	0	4	1	5
Choque hipovolémico	0	1	0	0	2	3	5
Sepsis debida a estreptococo, grupo a	0	0	0	1	2	2	4
Diabetes mellitus insulino dependiente, con cetoacidosis	0	0	1	0	3	1	4
Trastornos mentales y del comportamiento debidos al uso de alcohol, estado de abstinencia	0	1	0	1	0	4	4
Hipertensión esencial (primaria)	1	2	0	0	1	3	4
Anemia por deficiencia de hierro sin otra especificación	0	0	0	1	1	2	3
Otros	12	11	24	25	114	120	234
Total	38	43	62	58	356	313	669

Medicina Interna 108 A

Principales Causas de Defunción enero – junio 2018

Código	Causa	Femenino	Masculino	Total
R572	Choque séptico	2	5	7
A419	Sepsis, no especificada	3	3	6
N185	Enfermedad renal crónica, etapa 5	2	2	4
R571	Choque hipovolémico	1	2	3
I630	Infarto cerebral debido a trombosis de arterias precerebrales	1	1	2
J158	Otras neumonías bacterianas	0	2	2
J961	Insuficiencia respiratoria crónica	0	2	2
A170	Meningitis tuberculosa	1	0	1
A191	Tuberculosis miliar aguda de sitios múltiples	0	1	1
A199	Tuberculosis miliar, sin otra especificación	0	1	1
A400	Sepsis debida a estreptococo, grupo a	1	0	1
A418	Otras sepsis especificadas	0	1	1
B200	Enfermedad por vih, resultante en infección por micobacterias	0	1	1
C56X	Tumor maligno del ovario	1	0	1
C719	Tumor maligno del encéfalo, parte no especificada	1	0	1
C761	Tumor maligno del tórax	0	1	1
E110	Diabetes mellitus no insulino dependiente, con coma	1	0	1
E119	Diabetes mellitus no insulino dependiente, sin mención de complicación	1	0	1
E872	Acidosis	1	0	1
I119	Enfermedad cardiaca hipertensiva sin insuficiencia cardiaca (congestiva)	0	1	1
	Otros	9	9	18
	TOTAL	25	32	57

Medicina Interna 108 A

Principales Causas de Defunción por Grupo de Edad y Sexo enero – junio 2018

Causa	20 – 24		25 - 44		45 - 59	
	f	m	f	m	f	m
Choque séptico	0	0	0	1	1	2
Sepsis, no especificada	0	0	0	0	2	2
Enfermedad renal crónica, etapa 5	0	0	1	0	0	1
Choque hipovolémico	0	1	0	0	1	0
Infarto cerebral debido a trombosis de arterias precerebrales	0	0	0	0	0	1
Otras neumonías bacterianas	0	0	0	2	0	0
Insuficiencia respiratoria crónica	0	0	0	1	0	0
Meningitis tuberculosa	0	0	0	0	0	0
Tuberculosis miliar aguda de sitios múltiples	0	0	0	0	0	1
Tuberculosis miliar, sin otra especificación	0	0	0	0	0	0
Sepsis debida a estreptococo, grupo a	0	0	0	0	1	0
Otras sepsis especificadas	0	0	0	0	0	1
Enfermedad por vih, resultante en infección por micobacterias	0	0	0	0	0	1
Tumor maligno del ovario	0	0	0	0	1	0
Tumor maligno del encéfalo, parte no especificada	0	0	0	0	1	0
Tumor maligno del tórax	0	0	0	0	0	0
Diabetes mellitus no insulino dependiente, con coma	0	0	0	0	0	0
Diabetes mellitus no insulino dependiente, sin mención de complicación	0	0	0	0	0	0
Acidosis	0	0	0	0	1	0
Enfermedad cardiaca hipertensiva sin insuficiencia cardiaca (congestiva)	0	0	0	0	0	0
Otros	0	0	1	3	7	1
Total	0	1	2	7	15	10

Medicina Interna 108 A

Principales Causas de Defunción por Grupo de Edad y Sexo enero – junio 2018

Causa	60 -64		65 o +		Total fem	Total mas.	Total General
	f	m	f	m			
Choque séptico	0	1	1	1	2	5	7
Sepsis, no especificada	1	0	0	1	3	3	6
Enfermedad renal crónica, etapa 5	1	0	0	1	2	2	4
Choque hipovolémico	0	1	0	0	1	2	3
Infarto cerebral debido a trombosis de arterias precerebrales	0	0	1	0	1	1	2
Otras neumonías bacterianas	0	0	0	0	0	2	2
Insuficiencia respiratoria crónica	0	0	0	1	0	2	2
Meningitis tuberculosa	1	0	0	0	1	0	1
Tuberculosis miliar aguda de sitios múltiples	0	0	0	0	0	1	1
Tuberculosis miliar, sin otra especificación	0	0	0	1	0	1	1
Sepsis debida a estreptococo, grupo a	0	0	0	0	1	0	1
Otras sepsis especificadas	0	0	0	0	0	1	1
Enfermedad por vih, resultante en infección por micobacterias	0	0	0	0	0	1	1
Tumor maligno del ovario	0	0	0	0	1	0	1
Tumor maligno del encéfalo, parte no especificada	0	0	0	0	1	0	1
Tumor maligno del tórax	0	0	0	1	0	1	1
Diabetes mellitus no insulino dependiente, con coma	0	0	1	0	1	0	1
Diabetes mellitus no insulino dependiente, sin mención de complicación	1	0	0	0	1	0	1
Acidosis	0	0	0	0	1	0	1
Enfermedad cardiaca hipertensiva sin insuficiencia cardiaca (congestiva)	0	0	0	1	0	1	1
Otros	1	0	0	5	9	9	18
Total	5	2	3	12	25	32	57

Medicina Interna 108 A

Principales Procedimientos enero – junio 2018

Código	Causa	Femenino	Masculino	Total
00.F9	Curación de herida	109	93	202
54.98	Diálisis peritoneal	94	65	159
96.04	Inserción de tubo endotraqueal	12	11	23
99.60	Resuscitación cardiopulmonar, no especificada de otra manera	10	13	23
38.93	Cateterismo venoso, no clasificado bajo otro concepto	11	7	18
54.91	Drenaje abdominal percutáneo	11	7	18
34.91	Toracocentesis	4	5	9
38.95	Cateterismo venoso para diálisis renal	1	3	4
41.31	Biopsia de médula ósea	1	1	2
03.31	Punción espinal	1	0	1
38.98	Otra punción de arteria	1	0	1
60.11	Biopsia cerrada [por aguja] [percutánea] de próstata	0	1	1
00.F8	Control de placa dentobacteriana	1	0	1
TOTAL		256	206	462

Medicina Interna 108 A

Principales Procedimientos por grupo de Edad y Sexo enero – junio 2018

Causa	15 - 19		20 - 24		25 - 44		45 - 59	
	f	m	f	m	f	m	f	m
Curación de herida	2	0	3	5	25	32	50	22
Diálisis peritoneal	2	0	3	2	24	28	39	14
Inserción de tubo endotraqueal	1	0	0	1	3	2	3	3
Resuscitación cardiopulmonar, no especificada de otra manera	1	0	0	1	3	2	2	4
Cateterismo venoso, no clasificado bajo otro concepto	0	0	0	2	2	3	3	2
Drenaje abdominal percutáneo	0	0	0	0	3	4	5	0
Toracocentesis	0	0	0	0	2	2	2	2
Cateterismo venoso para diálisis renal	0	0	0	0	0	0	1	1
Biopsia de médula ósea	0	0	0	0	0	0	1	1
Punción espinal	0	0	0	0	0	0	1	0
Otra punción de arteria	0	0	0	0	0	0	1	0
Biopsia cerrada [por aguja] [percutánea] de próstata	0	0	0	0	0	0	0	0
Control de placa dentobacteriana	0	0	0	0	0	0	1	0
Total	6	0	6	11	62	73	109	49

Medicina Interna 108 A

Principales Procedimientos por grupo de Edad y Sexo enero – junio 2018

Causa	60 -64		65 o +		Total fem	Total mas.	Total General
	f	m	f	m			
Curación de herida	15	12	14	22	109	93	202
Diálisis peritoneal	14	10	12	11	94	65	159
Inserción de tubo endotraqueal	3	2	2	3	12	11	23
Resuscitación cardiopulmonar, no especificada de otra manera	2	2	2	4	10	13	23
Cateterismo venoso, no clasificado bajo otro concepto	2	0	4	0	11	7	18
Drenaje abdominal percutáneo	2	1	1	2	11	7	18
Toracocentesis	0	0	0	1	4	5	9
Cateterismo venoso para diálisis renal	0	0	0	2	1	3	4
Biopsia de medula ósea	0	0	0	0	1	1	2
Punción espinal	0	0	0	0	1	0	1
Otra punción de arteria	0	0	0	0	1	0	1
Biopsia cerrada [por aguja] [percutánea] de próstata	0	0	0	1	0	1	1
Control de placa dentobacteriana	0	0	0	0	1	0	1
Total	38	27	35	46	256	206	462

PORCENTAJE DE OCUPACIÓN



PROMEDIO DÍAS ESTANCIA



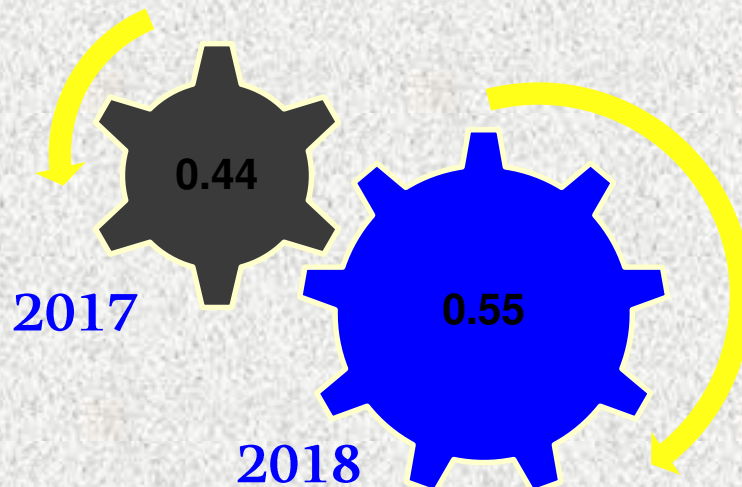
MEDICINA INTERNA

108 A

INDICE DE ROTACION



INTERVALO DE SUSTITUCION



MEDICINA INTERNA

Medicina Interna 108 A

Recursos Humanos

Categoría	Turno					Total
	Completo	Matutino	Vespertino	Nocturno	Sap.dom y fes.	
Rama medica						
Medico especialista “A”	0	2	0	0	0	2
Medico especialista C	0	3	1	1	0	5
Rama de enfermería						
Jefe de enfermeras C	0	1	0	0	0	1
Enfermera especialista A	0	0	0	1	0	1
Enfermera general titulada A	0	6	4	3	0	13
Auxiliar de enfermería A	0	1	0	0	0	1
Enfermera general titulada B	0	1	0	2	0	3
Auxiliar de enfermería B	0	0	2	0	0	2
Enfermera general titulada C	0	1	4	2	0	7
Enfermera especialista C	0	0	1	0	0	1
Rama paramédica						
Afanadora	0	3	5	1	0	9
Camillero	0	2	1	0	1	4
Rama afin administrativa						
Soporte administrativo “C”	1	0	0	0	0	1
Apoyo administrativo en salud-A7	0	0	0	1	0	1
Apoyo administrativo en salud-A6	0	2	0	0	0	2
Apoyo administrativo en salud-A5	0	1	0	0	0	1
Apoyo administrativo en salud-A4	0	1	0	0	1	2
Apoyo administrativo en salud-A2	0	3	0	0	0	3
Total	1	27	18	11	2	59

Medicina Interna 110 A

Comparativo de Productividad enero – junio / 2017-2018

	2017				2018			
	Programado	Realizado	% de Avance	calificación	Programado	Realizado	% de Avance	calificación
Consultas de primera vez	499	361	72.34	R	533	367	68.86	R
Consultas subsecuentes	522	440	84.29	R	522	368	70.50	R
Interconsultas		31				42		
Total	1,021	832	81.49	R	1,055	777	73.65	R
Ingresos		629				528		
Egresos	760	624	81.97	R	758	520	68.60	R
Intervenciones quirúrgicas	14	1	7.15	R	0	0	0.00	R
Procedimientos		306				168		
Días paciente	3,642	4,451	122.21	V	4,131	4,064	98.38	V
Días cama	4,368	4,488	102.75	V	4,344	4,344	100.00	V
Porcentaje de ocupación	83.38	99.18	118.95	V	95.10	93.55	98.37	V

Medicina Interna 110 A

20 Principales Motivos de Consulta enero – junio 2018

Código	Causa	Femenino	Masculino	Total	%
E119	Diabetes mellitus no insulino dependiente, sin mención de complicación	88	57	145	18.66
I10X	Hipertensión esencial (primaria)	57	48	105	13.51
E117	Diabetes mellitus no insulino dependiente, con complicaciones múltiples	40	29	69	8.88
E116	Diabetes mellitus no insulino dependiente, con otras complicaciones especificadas	34	28	62	7.98
E115	Diabetes mellitus no insulino dependiente, con complicaciones circulatorias periféricas	31	25	56	7.21
E118	Diabetes mellitus no insulino dependiente, con complicaciones no especificadas	28	25	53	6.82
E110	Diabetes mellitus no insulino dependiente, con coma	24	9	33	4.25
E039	Hipotiroidismo, no especificado	21	2	23	2.96
E107	Diabetes mellitus insulino dependiente, con complicaciones múltiples	8	13	21	2.70
E109	Diabetes mellitus insulino dependiente, sin mención de complicación	8	12	20	2.57
E782	Hiperlipidemia mixta	9	2	11	1.42
E112	Diabetes mellitus no insulino dependiente, con complicaciones renales	5	3	8	1.03
E878	Otros trastornos del equilibrio de los electrolitos y de los líquidos, no clasificados en otra parte	2	5	7	0.90
E03801	Hipotiroidismo primario	5	1	6	0.77
E113	Diabetes mellitus no insulino dependiente, con complicaciones oftálmicas	3	3	6	0.77
E104	Diabetes mellitus insulino dependiente, con complicaciones neurológicas	1	4	5	0.64
E660	Obesidad debida a exceso de calorías	5	0	5	0.64
M069	Artritis reumatoide, no especificada	4	1	5	0.64
E105	Diabetes mellitus insulino dependiente, con complicaciones circulatorias periféricas	2	2	4	0.51
E126	Diabetes mellitus asociada con desnutrición, con otras complicaciones especificadas	4	0	4	0.51
	Otros	76	53	129	16.60
TOTAL		455	322	777	100.00

Patologías determinadas conforme al 95.11% de los diagnósticos capturados

Medicina Interna 110 A

20 Principales Motivos de Consulta por grupo de Edad y Sexo enero – junio 2018

Causa	15 - 19		20 - 24		25 - 44		45 - 59	
	f	m	f	m	f	m	f	m
Diabetes mellitus no insulino dependiente, sin mención de complicación	0	0	1	1	12	5	34	23
Hipertensión esencial (primaria)	0	1	0	2	9	11	16	15
Diabetes mellitus no insulino dependiente, con complicaciones múltiples	0	0	0	1	0	6	21	10
Diabetes mellitus no insulino dependiente, con otras complicaciones especificadas	0	0	1	0	3	6	14	11
Diabetes mellitus no insulino dependiente, con complicaciones circulatorias periféricas	0	0	0	0	6	4	10	10
Diabetes mellitus no insulino dependiente, con complicaciones no especificadas	0	0	0	1	3	7	15	10
Diabetes mellitus no insulino dependiente, con coma	0	0	0	0	3	0	10	3
Hipotiroidismo, no especificado	2	0	0	0	2	0	11	1
Diabetes mellitus insulino dependiente, con complicaciones múltiples	0	0	0	0	0	4	6	3
Diabetes mellitus insulino dependiente, sin mención de complicación	0	0	0	0	1	1	6	7
Hiperlipidemia mixta	0	0	0	1	2	0	7	1
Diabetes mellitus no insulino dependiente, con complicaciones renales	0	0	0	0	0	1	4	2
Otros trastornos del equilibrio de los electrolitos y de los líquidos, no clasificados en otra parte	0	0	0	0	0	2	1	1
Hipotiroidismo primario	0	0	0	0	0	0	3	0
Diabetes mellitus no insulino dependiente, con complicaciones oftálmicas	0	0	0	0	0	2	1	1
Diabetes mellitus insulino dependiente, con complicaciones neurológicas	0	0	0	0	0	0	1	4
Obesidad debida a exceso de calorías	0	0	0	0	1	0	4	0
Artritis reumatoide, no especificada	0	0	1	0	2	0	0	0
Diabetes mellitus insulino dependiente, con complicaciones circulatorias periféricas	0	0	0	0	0	0	2	1
Diabetes mellitus asociada con desnutrición, con otras complicaciones especificadas	0	0	0	0	0	0	2	0
Otros	3	1	6	3	15	8	30	19
Total	5	2	9	9	59	57	198	122

Medicina Interna 110 A

20 Principales Motivos de Consulta por grupo de Edad y Sexo enero – junio 2018

Causa	60 -64		65 o +		Total fem	Total mas.	Total General
	f	m	f	m			
Diabetes mellitus no insulino dependiente, sin mención de complicación	11	13	30	15	88	57	145
Hipertensión esencial (primaria)	8	8	24	11	57	48	105
Diabetes mellitus no insulino dependiente, con complicaciones múltiples	7	4	12	8	40	29	69
Diabetes mellitus no insulino dependiente, con otras complicaciones especificadas	4	3	12	8	34	28	62
Diabetes mellitus no insulino dependiente, con complicaciones circulatorias periféricas	9	7	6	4	31	25	56
Diabetes mellitus no insulino dependiente, con complicaciones no especificadas	6	3	4	4	28	25	53
Diabetes mellitus no insulino dependiente, con coma	7	2	4	4	24	9	33
Hipotiroidismo, no especificado	4	0	2	1	21	2	23
Diabetes mellitus insulino dependiente, con complicaciones múltiples	0	0	2	6	8	13	21
Diabetes mellitus insulino dependiente, sin mención de complicación	0	1	1	3	8	12	20
Hiperlipidemia mixta	0	0	0	0	9	2	11
Diabetes mellitus no insulino dependiente, con complicaciones renales	1	0	0	0	5	3	8
Otros trastornos del equilibrio de los electrolitos y de los líquidos, no clasificados en otra parte	1	0	0	2	2	5	7
Hipotiroidismo primario	2	0	0	1	5	1	6
Diabetes mellitus no insulino dependiente, con complicaciones oftálmicas	1	0	1	0	3	3	6
Diabetes mellitus insulino dependiente, con complicaciones neurológicas	0	0	0	0	1	4	5
Obesidad debida a exceso de calorías	0	0	0	0	5	0	5
Artritis reumatoide, no especificada	0	0	1	1	4	1	5
Diabetes mellitus insulino dependiente, con complicaciones circulatorias periféricas	0	1	0	0	2	2	4
Diabetes mellitus asociada con desnutrición, con otras complicaciones especificadas	2	0	0	0	4	0	4
Otros	10	5	12	17	76	53	129
Total	73	47	111	85	455	322	777

Medicina Interna 110 A

20 Diagnósticos de Egreso más frecuentes enero – junio 2018

Código	Causa	Femenino	Masculino	Total
N185	Enfermedad renal crónica, etapa 5	76	108	184
N189	Enfermedad renal crónica, no especificada	22	21	43
N181	Enfermedad renal crónica, etapa 1	9	18	27
N390	Infección de vías urinarias, sitio no especificado	7	3	10
E118	Diabetes mellitus no insulino dependiente, con complicaciones no especificadas	1	8	9
RS72	Choque séptico	4	5	9
E101	Diabetes mellitus insulino dependiente, con cetoacidosis	5	2	7
I120	Enfermedad renal hipertensiva con insuficiencia renal	1	6	7
K729	Insuficiencia hepática, no especificada	2	5	7
A419	Sepsis, no especificada	3	3	6
E117	Diabetes mellitus no insulino dependiente, con complicaciones múltiples	1	5	6
E127	Diabetes mellitus asociada con desnutrición, con complicaciones múltiples	1	4	5
I110	Enfermedad cardiaca hipertensiva con insuficiencia cardiaca (congestiva)	2	2	4
L031	Celulitis de otras partes de los miembros	3	1	4
E110	Diabetes mellitus no insulino dependiente, con coma	2	1	3
E119	Diabetes mellitus no insulino dependiente, sin mención de complicación	0	3	3
E876	Hipopotasmia	2	1	3
I10X	Hipertensión esencial (primaria)	2	1	3
I500	Insuficiencia cardiaca congestiva	2	1	3
J159	Neumonía bacteriana, no especificada	1	2	3
	Otros	66	108	174
TOTAL		212	308	520

Medicina Interna 110 A

20 Diagnósticos de Egreso por Grupo de Edad y Sexo más frecuente enero – junio 2018

Causa	15 - 19		20 - 24		25 - 44		45 - 59	
	f	m	f	m	f	m	f	m
Enfermedad renal crónica, etapa 5	1	3	1	9	20	24	29	49
Enfermedad renal crónica, no especificada	0	0	0	0	2	6	10	6
Enfermedad renal crónica, etapa 1	0	2	0	1	1	3	5	7
Infección de vías urinarias, sitio no especificado	1	0	1	0	1	0	1	1
Diabetes mellitus no insulino dependiente, con complicaciones no especificadas	0	0	0	0	0	1	0	4
Choque séptico	0	0	0	0	2	2	1	3
Diabetes mellitus insulino dependiente, con cetoacidosis	0	0	1	0	2	1	2	1
Enfermedad renal hipertensiva con insuficiencia renal	0	0	0	1	0	0	1	2
Insuficiencia hepática, no especificada	0	0	0	0	0	0	0	3
Sepsis, no especificada	0	0	0	0	0	1	1	1
Diabetes mellitus no insulino dependiente, con complicaciones múltiples	0	0	0	0	1	0	0	3
Diabetes mellitus asociada con desnutrición, con complicaciones múltiples	0	0	0	0	0	2	1	0
Enfermedad cardiaca hipertensiva con insuficiencia cardiaca (congestiva)	0	0	0	0	0	0	0	0
Celulitis de otras partes de los miembros	0	0	0	0	1	1	1	0
Diabetes mellitus no insulino dependiente, con coma	0	0	0	0	1	0	1	1
Diabetes mellitus no insulino dependiente, sin mención de complicación	0	0	0	0	0	0	0	2
Hipopotasemia	0	0	1	1	1	0	0	0
Hipertensión esencial (primaria)	0	0	0	0	1	0	0	1
Insuficiencia cardiaca congestiva	0	0	0	0	1	0	1	0
Neumonía bacteriana, no especificada	0	0	0	0	0	0	0	1
Otros	0	2	4	4	19	24	24	39
Total	2	7	8	16	53	65	78	124

Medicina Interna 110 A

20 Diagnósticos de Egreso por Grupo de Edad y Sexo más frecuente enero – junio 2018

Causa	60 -64		65 o +		Total fem	Total mas.	Total General
	f	m	f	m			
Enfermedad renal crónica, etapa 5	12	7	13	16	76	108	184
Enfermedad renal crónica, no especificada	4	5	6	4	22	21	43
Enfermedad renal crónica, etapa 1	1	1	2	4	9	18	27
Infección de vías urinarias, sitio no especificado	0	1	3	1	7	3	10
Diabetes mellitus no insulino dependiente, con complicaciones no especificadas	0	1	1	2	1	8	9
Choque séptico	0	0	1	0	4	5	9
Diabetes mellitus insulino dependiente, con cetoacidosis	0	0	0	0	5	2	7
Enfermedad renal hipertensiva con insuficiencia renal	0	1	0	2	1	6	7
Insuficiencia hepática, no especificada	0	0	2	2	2	5	7
Sepsis, no especificada	2	0	0	1	3	3	6
Diabetes mellitus no insulino dependiente, con complicaciones múltiples	0	0	0	2	1	5	6
Diabetes mellitus asociada con desnutrición, con complicaciones múltiples	0	1	0	1	1	4	5
Enfermedad cardiaca hipertensiva con insuficiencia cardiaca (congestiva)	0	1	2	1	2	2	4
Celulitis de otras partes de los miembros	0	0	1	0	3	1	4
Diabetes mellitus no insulino dependiente, con coma	0	0	0	0	2	1	3
Diabetes mellitus no insulino dependiente, sin mención de complicación	0	1	0	0	0	3	3
Hipopotasmia	0	0	0	0	2	1	3
Hipertensión esencial (primaria)	0	0	1	0	2	1	3
Insuficiencia cardiaca congestiva	0	0	0	1	2	1	3
Neumonía bacteriana, no especificada	1	0	0	1	1	2	3
Otros	5	16	14	23	66	108	174
Total	25	35	46	61	212	308	520

Medicina Interna 110 A

Principales Causas de Defunción enero – junio 2018

Código	Causa	Femenino	Masculino	Total
R572	Choque séptico	3	4	7
N185	Enfermedad renal crónica, etapa 5	2	2	4
A419	Sepsis, no especificada	0	3	3
C541	Tumor maligno del endometrio	1	0	1
C578	Lesión de sitios contiguos de los órganos genitales femeninos	1	0	1
D175	Tumor benigno lipomatoso de los órganos intraabdominales	0	1	1
E149	Diabetes mellitus no especificada, sin mención de complicación	0	1	1
G373	Mielitis transversa aguda en enfermedad desmielinizante del sistema nervioso central	1	0	1
I110	Enfermedad cardiaca hipertensiva con insuficiencia cardiaca (congestiva)	0	1	1
I200	Angina inestable	0	1	1
I260	Embolia pulmonar con mención de corazón pulmonar agudo	1	0	1
I509	Insuficiencia cardiaca, no especificada	0	1	1
I678	Otras enfermedades cerebrovasculares especificadas	1	0	1
J159	Neumonía bacteriana, no especificada	0	1	1
J180	Bronconeumonía, no especificada	0	1	1
J189	Neumonía, no especificada	0	1	1
K729	Insuficiencia hepática, no especificada	1	0	1
K830	Colangitis	0	1	1
K851	Pancreatitis biliar aguda	0	1	1
M328	Otras formas de lupus eritematoso sistémico	1	0	1
	Otros	2	1	3
	TOTAL	14	20	34

Medicina Interna 110 A

Principales Causas de Defunción por Grupo de Edad y Sexo enero – junio 2018

Causa	20 - 24		25 - 44		45 - 59	
	f	m	f	m	f	m
Choque séptico	0	0	1	1	1	3
Enfermedad renal crónica, etapa 5	0	1	0	0	1	0
Sepsis, no especificada	0	0	0	1	0	1
Tumor maligno del endometrio	0	0	0	0	0	0
Lesión de sitios contiguos de los órganos genitales femeninos	0	0	0	0	0	0
Tumor benigno lipomatoso de los órganos intraabdominales	0	0	0	0	0	0
Diabetes mellitus no especificada, sin mención de complicación	0	0	0	0	0	0
Mielitis transversa aguda en enfermedad desmielinizante del sistema nervioso central	0	0	0	0	1	0
Enfermedad cardiaca hipertensiva con insuficiencia cardiaca (congestiva)	0	0	0	0	0	0
Angina inestable	0	0	0	0	0	0
Embolia pulmonar con mención de corazón pulmonar agudo	0	0	0	0	0	0
Insuficiencia cardiaca, no especificada	0	0	0	0	0	0
Otras enfermedades cerebrovasculares especificadas	0	0	0	0	0	0
Neumonía bacteriana, no especificada	0	0	0	0	0	0
Bronconeumonía, no especificada	0	0	0	0	0	0
Neumonía, no especificada	0	0	0	0	0	0
Insuficiencia hepática, no especificada	0	0	0	0	0	0
Colangitis	0	0	0	0	0	0
Pancreatitis biliar aguda	0	0	0	1	0	0
Otras formas de lupus eritematoso sistémico	1	0	0	0	0	0
Otros	0	0	0	0	0	0
Total	1	1	1	3	3	4

Medicina Interna 110 A

Principales Causas de Defunción por Grupo de Edad y Sexo enero – junio 2018

Causa	60 -64		65 o +		Total fem.	Total mas.	Total General
	f	m	f	m			
Choque séptico	0	0	1	0	3	4	7
Enfermedad renal crónica, etapa 5	0	1	1	0	2	2	4
Sepsis, no especificada	0	0	0	1	0	3	3
Tumor maligno del endometrio	0	0	1	0	1	0	1
Lesión de sitios contiguos de los órganos genitales femeninos	0	0	1	0	1	0	1
Tumor benigno lipomatoso de los órganos intraabdominales	0	0	0	1	0	1	1
Diabetes mellitus no especificada, sin mención de complicación	0	1	0	0	0	1	1
Mielitis transversa aguda en enfermedad desmielinizante del sistema nervioso central	0	0	0	0	1	0	1
Enfermedad cardiaca hipertensiva con insuficiencia cardiaca (congestiva)	0	0	0	1	0	1	1
Angina inestable	0	0	0	1	0	1	1
Embolia pulmonar con mención de corazón pulmonar agudo	0	0	1	0	1	0	1
Insuficiencia cardiaca, no especificada	0	0	0	1	0	1	1
Otras enfermedades cerebrovasculares especificadas	0	0	1	0	1	0	1
Neumonía bacteriana, no especificada	0	0	0	1	0	1	1
Bronconeumonía, no especificada	0	1	0	0	0	1	1
Neumonía, no especificada	0	1	0	0	0	1	1
Insuficiencia hepática, no especificada	0	0	1	0	1	0	1
Colangitis	0	1	0	0	0	1	1
Pancreatitis biliar aguda	0	0	0	0	0	1	1
Otras formas de lupus eritematoso sistémico	0	0	0	0	1	0	1
Otros	0	0	2	1	2	1	3
Total	0	5	9	7	14	20	34

Medicina Interna 110 A

Principales Cirugías y procedimientos enero – junio 2018

Código	Causa	Femenino	Masculino	Total
00.F9	Curación de herida	35	88	123
38.95	Cateterismo venoso para diálisis renal	6	10	16
38.9301	Catéter venoso central por punción de vena subclavia	5	6	11
54.91	Drenaje abdominal percutáneo	3	2	5
96.05	Otra intubación del tracto respiratorio	3	2	5
41.3101	Aspirado de medula ósea	2	2	4
99.60	Resuscitación cardiopulmonar, no especificada de otra manera	0	2	2
96.35	Alimentación gástrica por sonda	1	0	1
97.16	Sustitución de tapón o drenaje de herida	0	1	1
TOTAL		55	113	168

Medicina Interna 110 A

Principales Cirugías y procedimientos por grupo de Edad y Sexo enero – junio 2018

Causa	15 - 19		20 - 24		25 - 44		45 - 59	
	f	m	f	m	f	m	f	m
Curación de herida	0	0	0	1	16	35	7	31
Cateterismo venoso para diálisis renal	0	0	0	0	0	3	4	3
Catéter venoso central por punción de vena subclavia	0	0	0	0	1	2	2	4
Drenaje abdominal percutáneo	0	0	0	0	0	1	0	0
Otra intubación del tracto respiratorio	0	0	0	0	1	0	1	1
Aspirado de medula ósea	0	0	0	0	1	0	1	0
Resuscitación cardiopulmonar, no especificada de otra manera	0	0	0	0	0	1	0	0
Alimentación gástrica por sonda	0	0	0	0	0	0	1	0
Sustitución de tapón o drenaje de herida	0	0	0	0	0	1	0	0
Total	0	0	0	1	19	43	16	39

Medicina Interna 110 A


Principales Cirugías y procedimientos por grupo de Edad y Sexo enero – junio 2018

Causa	60-64		65 o +		Total fem.	Total mas.	Total General
	f	m	f	m			
Curación de herida	1	14	11	7	35	88	123
Cateterismo venoso para diálisis renal	1	0	1	4	6	10	16
Catéter venoso central por punción de vena subclavia	2	0	0	0	5	6	11
Drenaje abdominal percutáneo	1	0	2	1	3	2	5
Otra intubación del tracto respiratorio	0	1	1	0	3	2	5
Aspirado de medula ósea	0	1	0	1	2	2	4
Resuscitación cardiopulmonar, no especificada de otra manera	0	1	0	0	0	2	2
Alimentación gástrica por sonda	0	0	0	0	1	0	1
Sustitución de tapón o drenaje de herida	0	0	0	0	0	1	1
Total	5	17	15	13	55	113	168

PORCENTAJE DE OCUPACIÓN



PROMEDIO DÍAS ESTANCIA



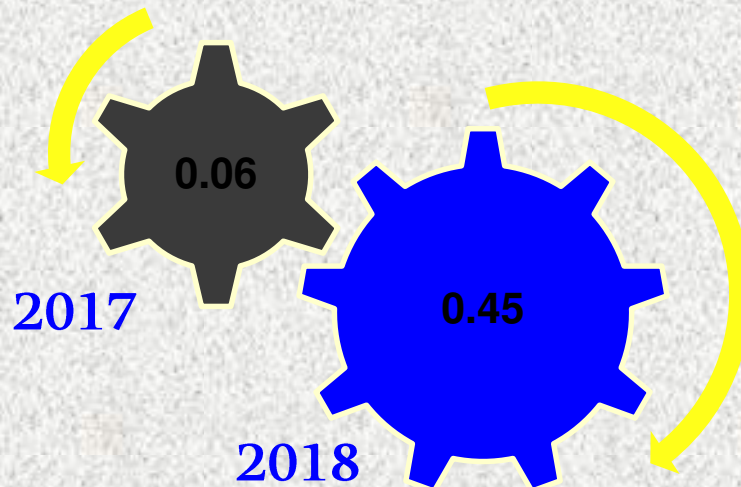
MEDICINA INTERNA

110 A

INDICE DE ROTACION



INTERVALO DE SUSTITUCION



MEDICINA INTERNA

110 A

Medicina Interna 110 A

Recursos Humanos

Categoría	Turno					Total
	Completo	Matutino	Vespertino	Nocturno	Sab, dom y fest	
Rama médica						
Medico especialista “A”	0	1	0	0	0	1
Medico especialista B	0	1	1	0	0	2
Medico especialista c	0	2	1	0	0	3
Rama de enfermería						
Jefe de enfermeras C	0	0	1	0	0	1
Enfermera jefe de servicios	0	1	0	0	0	1
Enfermera general titulada A	0	1	1	4	0	6
Auxiliar de enfermería A	0	1	1	1	0	3
Enfermera general titulada B	0	0	0	1	0	1
Auxiliar de enfermería B	0	1	0	0	0	1
Enfermera general titulada C	0	2	3	2	0	7
Enfermera especialista C	0	0	1	0	0	1
Rama paramédica						
Cocinero en hospital	0	0	0	0	1	1
Afanadora	0	1	3	1	0	5
Camillero	0	2	0	2	0	4
Lavandera en hospital	0	1	0	0	0	1
Rama afin administrativa						
Apoyo administrativo en salud-A7	0	1	0	0	0	1
Apoyo administrativo en salud-A6	0	1	0	0	0	1
Apoyo administrativo en salud-A3	0	1	1	0	1	3
Apoyo administrativo en salud-A2	0	1	0	0	0	1
Total	0	17	13	11	3	44

Dirección de Educación y Capacitación en Salud 201

Alumnos de Pregrado de Medicina, por grado y escuela enero – junio 2018

Escuela	Pregrado													
	1° año		2° año		3° año		4° año		5° año		6° año		Total	
	G	A.	G	A.	G.	A.	G.	A.	G.	A.	G	A.	G.	A.
Facultad de medicina, UNAM	1	31	1	29	25	232	9	147	1	62	0	0	37	501
Facultad de estudios superiores Zaragoza de la UNAM									2	19			2	19
Facultad de estudios superiores Iztacala de la UNAM									1	14			1	14
Escuela superior de Medicina del Instituto Politécnico Nacional					6	103	12	162	10	144	1	30	29	439
Escuela de Medicina de la Universidad de la Salle			1	16	1	12	2	46	2	18			6	92
Escuela de Medicina de la Universidad Anahuac					9	230	1	34	2	28			12	292
Escuela de Medicina de la Universidad Panamericana			1	44									1	44
Facultad de Medicina de la Universidad Autónoma del Estado de México (UAE MEX)									1	6			1	6
Facultad de Medicina de la Benemérita Universidad Autónoma de Puebla									1	4			1	4
Facultad de Medicina de la Universidad Autónoma del estado de Morelos									2	9			2	9
Facultad de medicina de la universidad autónoma de tabasco									1	10			1	10
Escuela de ciencias de la salud y medicina, universidad del valle de México									1	8			1	8
Esc de medicina SAINT LUKE					1	19							1	19
Total	1	31	3	89	42	577	24	389	24	322	1	30	95	1,457

Dirección de Educación y Capacitación en Salud 201

Alumnos de Pos grado de Medicina, por grado y escuela

Descripción	Número
Especialidades	43
Residentes extranjeros	118
Residentes nacionales	683
Total de residentes	801
Residentes que terminaron con diploma	235
Becas otorgadas (DGCES)	290
Bajas en el periodo por cambio de sede	7
Altas durante el periodo	

Residentes de otros Hospitales que rotaron por el Hospital General de México

Nacionales	Extranjeros
354	3

Residentes del Hospital General de México que rotaron a otras Instituciones

Rotaciones Nacionales	Rotaciones Extranjeras
83	5

Dirección de Educación y Capacitación en Salud 201

Cursos de alta Especialidad para Médicos Especialistas

Cursos	Alumnos	Cursos	Alumnos
Algología	7	Glaucoma	2
Algología pediátrica	3	Hematopatología	1
Cirugía articular	2	Medicina critica en obstetricia	4
Cirugía bariátrica	2	Medicina paliativa	7
Cirugía de cadera y pelvis	2	Cirugía de segmento anterior y facoestimulación	4
Cirugía de columna	2	Nefropatología	1
Cirugía endoscópica y robótica en urología	2	Neurocirugía funcional, estereotaxia y radiocirugía	2
Cirugía hepato pancreato biliar	2	Obesidad infantil y del adolescente	4
Cirugía laparoscópica del tracto digestivo superior	1	Patología oncológica	2
Citopatología	2	Radiología e imagen en mama y procedimientos de intervención	5
Cornea y cirugía refractiva	2	Radiología intervencionista vascular periférica torácica y abdominal	6
Dermato-oncología y cirugía dermatológica	6	Resonancia magnética	2
Electrofisiología cardiaca (1er. Año)	5	Retina y vítreo (1er. Año)	3
Electrofisiología cardiaca (2do. Año)	4	Retina y vítreo (2do. Año)	2
Endoscopia gastrointestinal (1er. Año)	2	Tomografía computarizada de cuerpo entero	1
Endoscopia gastrointestinal (2do. Año)	5	Trasplante medico	2
Endoscopia torácica	2	Trasplante renal (1er. Año)	2
Enfermedades tiroideas	1	Trasplante renal (2do. Año)	1
Estrabismo	1		
Genodermatología	1	TOTAL	105

Cursos para Técnicos

Cursos	Alumnos
Citotecnología cérvico vaginal (dos cursos)	
Técnico en histopatología (un curso)	
Total de alumnos	

Dirección de Educación y Capacitación en Salud 201

Cursos de Maestrias y Doctorado en el HGM

Nombre de la maestría	No. de Alumnos
Ciencias de la salud 9na generación y 10ma. generación	17
Ciencias medicas odontológicas de la salud 7a y 8ª generación	33
Maestría en educación con especialidad en docencia basada en competencias	18
Maestría en dirección de instituciones de salud	18
Total	86

Doctorado	No. de Alumnos
Ciencias medicas odontológicas de la salud (2 grupos)	25
Total	25

Dirección de Educación y Capacitación en Salud 201

Diplomados Impartidos en la Institución enero – junio 2018

Diplomados	Alumnos	Diplomados	Alumnos
Fisiología anorectal y piso pélvico posterior	5	*Administración en el sistema de salud	
Capacitación en citotecnología cervico-vaginal	6	Competencias profesionales específicas en tabaco y otras sustancias adictivas	
Colposcopia		Columna vertebral y cirugía de mínima invasión	
Biotecnología en biología molecular	1	Dolor miofacial y disfunción de la Articul. temporomandibular	
Colposcopia y patología del tracto genital inf.	30		
Total de alumnos		42	

* Administración de los servicios de salud

Dirección de Educación y Capacitación en Salud 201

Capacitación para el Desarrollo y Desempeño enero – junio 2018

Descripción	Número
Cursos *	111
Trabajadores	1,985
Profesores	667
Horas impartidas	1,484

* No se erogó presupuesto

Educación Continua

Descripción	Número
Cursos impartidos	27
Alumnos	2,428
Profesores	265
Horas	1,848

Alumnos de enfermería y Cursos Impartidos (posttecnicos)

Descripción	Número
Cursos	3
Duración	1 año
Alumnos que iniciaron	44
Bajas	3
Continúan	41
Profesores (teoría)	4
Horas practica	582
Horas teoría	546

Dirección de Educación y Capacitación en Salud 201

Cursos de posgrado de la escuela nacional de enfermería y obstetricia de la UNAM con sede en el Hospital General de México

Ciclo 2018	Nombre del curso	Alumnos	Tipo
1	Esp. De atención al hogar	5	Escolarizado
2	Enfermería del adulto en estado critico (2 cursos)	29	Escolarizado
3	Enfermería perinatal (2 cursos)	9	Escolarizado
4	Enfermería oncológica (2 cursos)		Escolarizado
5	Enfermería perioperatoria (2 cursos)	13	Escolarizado
Total	8 cursos	56	Escolarizado

(Apoyo para la Enseñanza) - Usuarios de la bibliotecahemeroteca (consultas)

Internos	Externos	Libros prestados	Publicaciones	Videos	Med-line	Red inter	Fotocopias
8,175	4,487	112	3,450				21,355

Consultas a:

Base de datos	Revista electrónica	WEB
3,450	3,351	3,279

Dirección de Educación y Capacitación en Salud 201

Recursos Humanos

Categoría	Turno					Total
	Completo	Matutino	Vespertino	Nocturno	Sab, dom y fest	
Mandos medios y superiores						
Director de área	1	0	0	0	0	1
Rama médica						
Subdirector medico F en hospital	2	0	0	0	0	2
Jefe de servicios	1	0	0	0	0	1
Medico general A	0	1	0	0	0	1
Medico especialista C	0	3	0	0	0	3
Rama paramédica						
Técnico radiólogo o en radioterapia	0	1	0	0	0	1
Afanadora	0	2	0	3	1	6
Camillero	0	1	0	0	0	1
Rama afín administrativa						
Soporte administrativo “C”	2	0	0	0	0	2
Apoyo administrativo en salud-A7	0	4	0	0	0	4
Apoyo administrativo en salud-A6	0	5	1	0	0	6
Apoyo administrativo en salud-A5	0	1	0	0	0	1
Apoyo administrativo en salud-A4	0	4	0	0	0	4
Apoyo administrativo en salud-A3	0	5	0	0	0	5
Apoyo administrativo en salud-A2	0	2	0	0	0	2
Apoyo admto. En salud-a1	0	1	0	0	0	1
Total	6	30	1	3	1	41

Dirección de Educación y Capacitación en Salud 201

Departamento de Información Documental (Recursos Humanos)

Rama médica	Turno				Total
	Matutino	Vespertino	Nocturno	Sab, dom y fest	
Médico general “A”	1	0	0	0	1
Rama paramédica					
Afanadora	1	0	0	0	1
Rama afín administrativa					
Apoyo administrativo en salud-A7	3	1	0	0	4
Apoyo administrativo en salud-A6	1	1	0	0	2
Apoyo administrativo en salud-A5	3	0	0	0	3
Apoyo administrativo en salud-A4	2	0	0	0	2
Total	11	2	0	0	13

Dirección de Enseñanza 201

Recursos Humanos

Departamento de Pregrado

Categoría	Turno					Total
	Completo	Matutino	Vespertino	Nocturno	Sab, dom y fest	
Rama afin administrativa						
Jefe de departamento en área médica “A”	1	0	0	0	0	1
Total	1	0	0	0	0	1

Departamento de Postgrado

Categoría	Turno					Total
	Completo	Matutino	Vespertino	Nocturno	Sab, dom y fest	
Rama de residentes médicos						
Medico residente de 1er grado	72	0	0	0	0	72
Medico residente 2° grado	78	0	0	0	0	78
Medico residente 3° grado	99	0	0	0	0	99
Medico residente 4° grado	78	0	0	0	0	78
Medico residente 5° grado	61	0	0	0	0	61
Total	388	0	0	0	0	388

Dirección de Investigación 204 enero – junio 2018

Productos de la Investigación (Número de Publicaciones distribuidas, por grupo)

Clasificación según insalud	Número
Grupo I	55
Grupo II	7
Grupo III	33
Grupo IV	10
Grupo V	2
Grupo VI	2
Grupo VII	1
Total	110

Productos de la Investigación (Número de Publicaciones distribuidas, por proporción)

Clasificación según insalud	Número
Proporción III, IV, V, VI, VII	48
Proporción I y II	62
Total	110

Número de Investigadores, por Tipo

Categorías	(2) Sin plaza	Con plaza de investigador
Investigador de ciencias médicas “A”	1	4
Investigador de ciencias médicas “B”	2	10
Investigador de ciencias médicas “C”	1	11
Investigador de ciencias médicas “D”	1	7
Investigador de ciencias médicas “E”		1
Investigador de ciencias médicas “F”		3
Emérito (nivel F)		0
Total	5	36

(1) De acuerdo a la nueva clasificación de las publicaciones científicas

(2) Investigadores con reconocimiento vigente en Ciencias Médicas en el SII, incluye Código Funcional en C.M. y Directivos del área de Investigación.

Dirección de Investigación 204

Número de Miembros del Sistema Nacional de Investigación (S.N.I) enero – junio 2018

Categoría SNI	Número
Nivel III	5
Nivel II	10
Nivel I	30
Candidatos	6
Emerito	0
Total	51

Número de Protocolos

Concepto	Número
Proyectos iniciados a marzo/15	45
Protocolos vigentes años previos	380
Total de proyectos acumulados a marzo	425
Menos proyectos cancelados	7
Total de proyectos en desarrollo	418
Menos proyectos terminados a junio	45
Total de proyectos vigentes al cierre de septiembre	373

Dirección de Investigación 204

Número de Productos Obtenidos enero – junio 2018

Concepto	Número
Publicaciones en revistas de circulación nacional	40
Publicaciones en revistas de circulación internacional	70
Libros	1
Capitulos de libros	23
Total de publicaciones	134
Tesis derivadas de protocolos de investigación	6
Trabajos de investigación presentados en congresos	36

****Número de Protocolos Suspendidos y Cancelados**

Concepto	Suspendidos	Cancelados
Falta de apoyo en exámenes de laboratorio		1
Por el investigador principal		1
Por falta de equipo		1
Por retraso en la forma de convenio		1
Por el patrocinador		2
Renuncia del Inv. principal		1
Total		7

- Incluye una de licenciatura
- **no especifican el motivo

Dirección de Investigación 204

Recursos Humanos

Categoría	Turno					Total
	Completo	Matutino	Vespertino	Nocturno	Sab, dom y fest	
Mandos medios y superiores						
Director de área	1	0	0	0	0	1
Rama paramédica						
Químico de sección de laboratorio de A.C. A	0	1	0	0	0	1
Camillero	0	1	0	0	0	1
Rama de investigación						
Investigador en ciencias médicas D	2	1	0	0	0	3
Investigador en ciencias médicas A	0	4	0	0	0	4
Investigador en ciencias médicas B	2	2	0	0	0	4
Investigador en ciencias medicas C	1	5	0	0	0	6
Rama afín administrativa						
Jefe de depto. En área medica A	2	0	0	0	0	2
Apoyo administrativo en salud-A8	0	1	0	0	0	1
Apoyo administrativo en salud-A4	0	2	0	0	0	2
Apoyo administrativo en salud-A3	0	1	0	0	0	1
Total	8	18	0	0	0	26

Fuente: dirección de recursos humanos

Departamento de Registro y Seguimiento de Proyectos 204

Recursos Humanos

Categoría	Turno					
	Completo	Matutino	Vespertino	Nocturno	Sab, dom y fest	Total
Rama médica						
Jefe de división	1	0	0	0	0	1
Total	1	0	0	0	0	1

Fuente: dirección de recursos humanos

Departamento de Apoyo e Impulso a la investigación

Recursos Humanos

Categoría	Turno					Total
	Completo	Matutino	Vespertino	Nocturno	Sab, dom y fest	
Rama afín administrativa						
Jefe de depto. En área medica A	1	0	0	0	0	1
Apoyo administrativo en salud-A5	0	1	0	0	0	1
Total	1	1	0	0	0	2

Dirección General 201

Recursos Humanos

Categoría	Turno					
	Completo	Matutino	Vespertino	Nocturno	Sab, dom y fest	Total
Mandos medios y superiores						
Director general de estructura	1	0	0	0	0	1
Rama de enfermería						
Jefe de enfermeras “C”	0	1	0	0	0	1
Rama médica						
Jefe de unidad de atención medica D	0	0	0	1	0	1
Subdirector medico F en hospital	1	0	0	0	0	1
Supervisor medico en área normativa	0	1	2	2	1	6
Medico general A	0	0	1	0	0	1
Medico general C	0	1	0	0	1	2
Medico especialista B	0	1	0	0	0	1
Rama afín administrativa						
Soporte administrativo D	1	0	0	0	0	1
Soporte administrativo C	1	1	0	0	0	2
Jefe de depto. En área medica A	1	0	0	0	0	1
Apoyo administrativo en salud-A5	0	0	0	0	1	1
Apoyo administrativo en salud-A2	0	1	1	0	0	2
Rama paramédica						
Afanadora	0	0	1	0	0	1
Camillero	0	0	0	0	1	1
Total	5	6	5	3	4	23

Dirección General Adjunta Médica 201

Recursos Humanos

Categoría	Turno					Total
	Completo	Matutino	Vespertino	Nocturno	Sab, dom y fest	
Mandos medio y superiores						
Director general adjunto	1	0	0	0	0	1
Rama médica						
Medico general “A”	0	1	0	0	0	1
Medico especialista B	0	1	0	0	0	1
Rama paramédica						
Auxiliar de cocina en hospital	0	0	1	0	0	1
Tanatologo	0	1	0	0	0	1
Afanadora	0	2	0	0	0	2
Rama afín administrativa						
Apoyo administrativo en salud-A8	0	1	0	0	0	1
Apoyo administrativo en salud-A6	0	3	0	0	1	4
Apoyo administrativo en salud-A5	0	0	0	0	1	1
Apoyo administrativo en salud-A3	0	1	0	0	0	1
Total	1	10	2	0	2	15

Admisión

Recursos Humanos

Categoría	Turno				
	Matutino	Vespertino	Nocturno	Sab, dom y fest	Total
Rama paramédica					
Camillero	1	0	0	0	1
Rama afin administrativa					
Apoyo administrativo en salud-A6	1	0	0	0	1
Apoyo administrativo en salud-A4	1	0	0	0	1
Apoyo administrativo en salud-A3	1	0	0	0	1
Apoyo administrativo en salud-A2	0	0	1	0	1
Total	4	0	1	0	5

Dirección Médica 201

Recursos Humanos

Categoría	Turno					
	Completo	Matutino	Vespertino	Nocturno	Sab, dom y fest	Total
Mandos medios y superiores						
Director de área	1	0	0	0	0	1
Rama Médica						
Jefe de servicios	0	1	0	0	0	1
Rama afín administrativa						
Apoyo administrativo en salud A 4	0	1	0	0	0	1
Total	1	2	0	0	0	3

Subdirección Médica “A”

Categoría	Turno					
	Completo	Matutino	Vespertino	Nocturno	Sab, dom y fest	Total
Mandos medios y superiores						
Subdirector de área	1	0	0	0	0	1
Total	1	0	0	0	0	1

Subdirección Médica “B”

Categoría	Turno					
	Completo	Matutino	Vespertino	Nocturno	Sab, dom y fest	Total
Mandos medios y superiores						
Subdirector de área	1	0	0	0	0	1
Total	1	0	0	0	0	1

Fuente: dirección de recursos humanos

Dirección Quirúrgica

Recursos Humanos

Categoría	Turno					
	Completo	Matutino	Vespertino	Nocturno	Sab, dom y fest	Total
Mandos medios						
Director de área	1	0	0	0	0	1
Rama administrativa afín						
Apoyo administrativo en salud A 4	0	1	0	0	0	1
Total	1	1	0	0	0	2

Fuente: dirección de recursos humanos

Recursos Humanos

Subdirección Quirúrgica “A”

Categoría	Turno					
	Completo	Matutino	Vespertino	Nocturno	Sab, dom y fest	Total
Mandos medios y superiores						
Subdirector de área	1	0	0	0	0	1
Total	1	0	0	0	0	1

Subdirección Quirúrgica “B”

Categoría	Turno					
	Completo	Matutino	Vespertino	Nocturno	Sab, dom y fest	Total
Mandos medios y superiores						
Subdirector de área	1	0	0	0	0	1
Total	1	0	0	0	0	1

Dirección de Apoyo al Diagnóstico y Tratamiento

Recursos Humanos

Categoría	Turno					
	Completo	Matutino	Vespertino	Nocturno	Sab, dom y fest	Total
Mandos medios y superiores						
Director de área	1	0	0	0	0	1
Rama médica						
Jefe de servicios	0	1	0	0	0	1
Supervisor médico en área normativa	0	1	0	0	0	1
Rama paramédica						
Dietista	0	3	0	0	1	4
Nutricionista	0	5	2	0	0	7
Laboratorista a	0	0	1	0	0	1
Inhaloterapeuta	0	0	1	0	0	1
Afanadora	0	1	0	0	0	1
Rama administrativa afín						
Apoyo administrativo en salud A 6	0	1	0	0	0	1
Apoyo administrativo en salud A 4	0	1	0	0	0	1
Apoyo administrativo en salud A 3	0	1	0	0	0	1
Total	1	14	4	0	1	20

Subdirección de Apoyo al Diagnóstico y Tratamiento “A”

Recursos Humanos

Categoría	Turno					
	Completo	Matutino	Vespertino	Nocturno	Sab, dom y fest	Total
Mandos medios y superiores						
Subdirector de área	1	0	0	0	0	1
Total	1	0	0	0	0	1

Fuente: dirección de recursos humanos

Subdirección de Apoyo al Diagnóstico y Tratamiento “B”

Recursos Humanos

Categoría	Turno					
	Completo	Matutino	Vespertino	Nocturno	Sab, dom y fest	Total
Mandos medios y superiores						
Subdirector de área	1	0	0	0	0	1
Total	1	0	0	0	0	1

Fuente: dirección de recursos humanos

Subdirección de Enfermería 506

Pláticas a Pacientes y Familiares enero – junio 2018

No. de platicas	Tema	No. de asistentes
1	Acciones esenciales para la seguridad del paciente	7
7	Acompañamiento tanatológico	101
2	Adherencia al tratamiento del paciente con nefropatía	23
1	Aneurisma	42
6	Aplicación correcta de la analgesia transdérmica	67
3	Aplicación correcta de prótesis oftálmica	38
22	Asesoramiento de inmunoterapia en domicilio	291
9	Asesoramiento de inmunoterapia en casa	110
20	Cáncer de mama: prevención y control	365
26	Carta de los derechos generales de las y los pacientes	347
5	Cómo cuidar nuestra piel?	54
2	Cómo cuidarnos para no contraer la enfermedad de chagas?	46
1	Comó prevenir el vih?	19
3	Comó prevenir la sífilis?	51
2	Conjuntivitis	20
7	Cuidado al paciente con estudio de coloproctología	85
5	Cuidado de la piel	61
16	Cuidado del niño en la etapa de lactante	189
3	Cuidado en el hogar al adulto mayor	36
4	Cuidado general de oídos	47
3	Cuidados ante la deshidratación	60
14	Cuidados de estomas y heridas	172
1	Cuidados de herida quirúrgica	14
14	Cuidados de heridas y estomas	167
2	Cuidados de la adolescente embarazada.	40
65	Cuidados de los drenajes urinarios en el domicilio	864
30	Cuidados del oído y aparato auditivo externo	324
2	Cuidados del paciente posoperado	44

Subdirección de Enfermería 506

Pláticas a Pacientes y Familiares enero – junio 2018

No. de platicas	Tema	No. de asistentes
21	Cuidados del paciente previos y posteriores a estudio endoscopico	334
13	Cuidados del recién nacido	176
22	Cuidados durante el embarazo. Datos de alarma	401
13	Cuidados en domicilio del paciente posterior a cirugía de abdomen, urológica, coloproctológica, entre otras	179
10	Cuidados en domicilio al paciente con catéter (diálisis y hemodiálisis).	95
5	Cuidados en domicilio al paciente con lesiones en la piel.	54
3	Cuidados en domicilio ante la presencia de enfermedades oftálmicas (glaucoma, catarata, hemorragia vítrea, endoftalmitis, entre otras)	30
5	Cuidados en domicilio ante presencia de enfermedades oftálmicas	45
4	Cuidados en domicilio posterior a cirugía neurológica	98
9	Cuidados en domicilio posterior a cirugía oftálmica	88
4	Cuidados en domicilio posterior a estudio endoscopico (coloproctología) colonoscopia	62
5	Cuidados en domicilio posterior a la cirugía neurológica	134
7	Cuidados en el domicilio del paciente con diálisis peritoneal continua ambulatoria (técnica y cuidados al catéter)	69
7	Cuidados en el domicilio al paciente con catéter venoso central	48
3	Cuidados en el domicilio del paciente con lesiones en la piel	32
1	Cuidados en el recién nacido	20
24	Cuidados posoperatorios (cirugía ortopédica)	250
5	Cuidados posoperatorios (vías respiratorias altas y oído)	58
5	Cuidados posoperatorios al paciente con cirugía neurológica	139
2	Cuidados posoperatorios al paciente con cirugía (aplicación de injertos y estética).	10
1	Cuidados posoperatorios al paciente con cirugía de injertos y colgajos.	10
25	Cuidados posoperatorios al paciente con cirugía ortopédica	334
5	Cuidados posoperatorios al paciente sometido a cirugía de vías respiratorias altas (oído, nariz y garganta)	58
7	Cuidados posoperatorios del paciente con cirugía de abdomen, vías urinarias, coloproctología	104
2	Cuidados posoperatorios en domicilio del paciente con nefrectomía, prostatectomía, nefrostomía, ureterostomía, entre otros	26
2	Cuidados posteriores a quimioterapia	24

Subdirección de Enfermería 506

Pláticas a Pacientes y Familiares enero – junio 2018

No. de platicas	Tema	No. de asistentes
14	Cuidados pre y posoperatorios al paciente en el domicilio (intervención ortopédica, oftalmológica, injertos, colgajos, estética)	120
3	Cuidados previos a una cirugía estética	20
5	Cuidados previos y posteriores a estudio endoscópico	81
8	Cuidados previos y posteriores al procedimiento de biopsia transrectal de próstata	95
9	Derechos de los pacientes	105
4	Después del parto ¿qué cuidados debemos tener?	37
1	Dialisis peritoneal ambulatoria	20
2	Educación al paciente afrontamiento ante el dolor. Posiciones antiálgicas	24
3	Educación del paciente nefropata (adherencia al tratamiento)	30
4	Educación en diabetes gestacional	37
176	Educación en diabetes mellitus t2 y salud bucal	2,429
3	Educación en dislipidemias	78
7	Educación en la diabetes mellitus	67
184	Educación en la hipertensión arterial sistémica	2,592
10	Educación terapéutica en el manejo del dolor	227
23	Educación terapéutica prevención de úlceras por presión	276
2	Educación terapéutica: artritis reumatoide	24
3	Educación terapéutica: lupus eritematoso	28
11	Educación terapéutica: manejo del dolor	182
31	Educación terapéutica: prevención de úlceras por presión	316
2	Embarazo en la paciente adolescente	38
2	Enfermedad renal crónica	22
7	Enfermedad vascular cerebral	249
7	Enfermedades prevenibles por vacunación	110
3	Epilepsia	103
14	Esquema básico de vacunación en el menor de 5 años	188
21	Esquema de vacunación para mayores de 60 años y grupos vulnerables	285
6	Estilos de vida saludable	100

Subdirección de Enfermería 506

Pláticas a Pacientes y Familiares enero – junio 2018

No. de platicas	Tema	No. de asistentes
2	Evento temporalmente asociado a la vacunación	28
1	Fibromialgia	14
54	Higiene de columna	648
1	Higiene dental	11
18	Importancia de la donación de leche humana y requisitos para donar	281
60	Importancia de la donación, medidas de seguridad y técnicas de extracción de la leche humana	201
1	Importancia de la prevención de enfermedades intrahospitalarias	12
40	Importancia del autocuidado del adulto mayor en el hogar	505
1	Importancia del autocuidado del paciente con hipertiroidismo	12
5	Importancia del esquema de vacunación	88
21	Importancia del tamíz metabólico neonatal	323
1	Importancia del tamiz neonatal metabólico, auditivo y de retinopatía	20
3	Influenza estacional	37
1	La alimentación del lactante	10
499	La higiene de manos. Su importancia para la salud	5,846
10	La importancia del intercambio del rol "cuidador primario"	268
18	La tuberculosis ¿cómo se contagia? Medidas preventivas y de control	235
191	Lactancia materna	1,539
44	Las alergias: principales causas, complicaciones y autocuidado del paciente alérgico	615
30	Los estilos de vida saludable	425
57	Los estilos de vida saludable (nutrición, ejercicio, autocuidado)	792
1	Manejo del paciente con oxígeno portátil	17
1	Mecanica corporal	10
2	Medidas de prevención ante enfermedades cerebrovasculares	52
3	Medidas de prevención contra las enfermedades respiratorias	36
2	Medidas de prevención para evitar el contagio de la influenza	21
86	Medidas de prevención y control en sobrepeso y obesidad	1,133
1	Medidas de seguridad para el paciente hospitalizado	13

Subdirección de Enfermería 506

Pláticas a Pacientes y Familiares enero – junio 2018

No. de platicas	Tema	No. de asistentes
20	Medidas de seguridad de la leche humana	80
88	Medidas de seguridad durante la extracción, etiquetado y traslado de leche humana	256
36	Medidas para evitar cólera, chikungunya, dengue, influenza y zika	436
1	Medidas para evitar contraer enfermedad de chagas	43
1	Medidas para evitar la propagación de cólera	10
18	Medidas para prevenir infecciones respiratorias	283
2	Medidas para prevenir sobrepeso y obesidad infantil	22
5	Medidas preventivas de la osteoporosis	67
1	Neumonía	11
64	Nutrición en la etapa de lactancia materna	208
1	Orientación a pacientes que ingresan a tratamiento en cámara hiperbárica	7
1	Orientación acerca de la vacuna hiposensibilizante	24
1	Orientación nutricional del paciente con daño hepático.	17
550	Participación del paciente y familiar en la higiene de manos para prevenir infecciones.	6,515
3	Pie diabético	46
10	PLANIFICACIÓN FAMILIAR (aval ciudadano)	168
1	Polifarmacia	10
38	Prevención de accidentes en el hogar	571
2	Prevención de adicciones	25
1	Prevención de adicciones (psicoactivas, alcohol y tabaco)	8
1	Prevención de adicciones psicoactivas, alcohol, tabaco, entre otras	12
233	Prevención de caídas en pacientes ambulatorios y hospitalizados.	2,648
230	Prevención de cáncer cervicouterino, mama y próstata	3,213
3	Prevención de caries dental	33
8	Prevención de enfermedades respiratorias	97
1	Prevención de infecciones nosocomiales	10
7	Proceso de duelo	108
4	Qué es la brucelosis?	53
8	Qué es la cirugía bariátrica?	110
18	Qué es la enfermedad renal crónica?	294

Subdirección de Enfermería 506

Pláticas a Pacientes y Familiares enero – junio 2018

No. de platicas	Tema	No. de asistentes
1	Qué es la hepatitis c?	9
4	Qué es una crisis?	44
2	Qués es el estudio de flurangiografía?	21
15	Recomendaciones para el cuidado del acceso venoso central en el domicilio	68
5	Recomendaciones para el cuidado del cáteter de diálisis peritoneal	53
7	Recomendaciones para el cuidado del catéter venoso central en el domicilio	80
17	Recomendaciones para el cuidado del catéter venoso central instalado (hemodiálisis)	129
25	Reconocer los signos más frecuentes de violencia intrafamiliar	342
1	Requisitos para ingresar al programa de D.P.C.A.	6
3	Rinitis y sinusitis	38
14	Salud bucal	158
1	Salud sexual reproductiva y responsable	10
72	Salud sexual y reproductiva responsable (prevención de vph y ets)	1,028
6	Sugerencias para el cuidado del paciente con pie diabético.	67
3	Técnica de adaptación post-quirúrgica oftálmica	34
20	Técnica de extracción manual y mecánica de la leche humana	70
1	Técnicas de aislamiento	16
2	Técnicas de cepillado dental	15
18	Tratamientos sustitutivos en la insuficiencia renal y medidas de nefroprotección	298
4	Tratamientos sustitutos de la funcion renal	53
4	Uso correcto de la protesis oftálmica	36
4	Uso correcto de los medicamentos oftalmologicos (aplicación correcta)	42
1	Uso seguro de los medicamentos (importancia del apego al tratamiento retroviral en pacientes con vih)	11
13	Uso seguro de los medicamentos (interacciones, adherencia y reacciones adversas)	169
3	Uso seguro de medicamentos (adherencia a tratamiento)	33
13	Uso seguro de medicamentos (tratamiento retroviral, psiquiatrico, oftalmicos, nefrotóxicos): a) adherencia b) interacciones c) reacciones adversas	184
6	Uso seguro de medicamentos: adherencia, interacciones y reacciones adversas	105
38	Uso seguro del equipo biomédico: baumanómetro, termómetro, glucómetro, entre otros	477
3,865	Total	46,618

Subdirección de Enfermería 506

Recursos Humanos

Categoría	Turno					Total
	Completo	Matutino	Vespertino	Nocturno	Sab, dom y fest	
Mandos medios y superiores						
Subdirector de área	1	0	0	0	0	1
Rama de Enfermería						
Jefe de enfermeras C	0	4	2	0	0	6
Enfermera jefe de servicios	0	0	0	1	0	1
Auxiliar de enfermería B	0	1	0	0	0	1
Enfermera general titulada C	0	1	0	1	0	2
Enfermera especialista C	0	0	2	0	0	2
Rama paramédica						
Afanadora	0	2	0	0	0	2
Rama Afín Administrativa						
Apoyo administrativo en salud A 6	0	1	1	0	0	2
Apoyo administrativo en salud A 4	0	1	0	0	0	1
Total	1	10	5	2	0	18

Departamento de Enfermería “A”

Recursos Humanos

Categoría	Turno					Total
	Completo	Matutino	Vespertino	Nocturno	Sab, dom y fest	
Rama de Enfermería						
Jefe de enfermeras C	1	24	12	9	1	47
Enfermera jefe de servicios	0	4	0	0	0	4
Enfermera especialista A	0	3	1	1	0	5
Enfermera general titulada A	0	7	10	13	0	30
Auxiliar de enfermería A	0	4	2	3	0	9
Enfermera general titulada B	0	2	0	1	0	3
Auxiliar de enfermería B	0	0	1	1	0	2
Enfermera general titulada C	0	7	7	7	0	21
Rama paramédica						
Afanadora	0	1	0	0	0	1
Camillero	0	0	0	1	0	1
Rama Afín Administrativa						
Apoyo administrativo en salud-A7	0	0	1	0	0	1
Apoyo administrativo en salud-A6	0	1	0	0	0	1
Apoyo administrativo en salud-A3	0	1	0	0	0	1
Apoyo administrativo en salud-A2	0	1	0	1	0	2
Total	1	55	34	37	1	128

Departamento de Enfermería “B”

Recursos Humanos

Categoría	Turno					Total
	Completo	Matutino	Vespertino	Nocturno	Sab, dom y fest	
Rama de Enfermería						
Jefe de enfermeras C	1	14	4	0	0	19
Enfermera jefe de servicios	0	1	0	0	0	1
Enfermera general titulada A	0	0	1	0	0	1
Enfermera general titulada C	0	1	1	0	0	2
Rama paramédica						
Afanadora	0	1	0	0	0	1
Rama Afín Administrativa						
Jefe de depto. En área medica A	1	0	0	0	0	1
Apoyo administrativo en salud-A7	0	1	0	0	0	1
Apoyo administrativo en salud-A6	0	1	0	0	0	1
Apoyo administrativo en salud-A3	0	1	0	0	0	1
Total	2	20	6	0	0	28

Dirección General Adjunta de Administración y Finanzas 201

Recursos Humanos

Categoría	Turno					
	Completo	Matutino	Vespertino	Nocturno	Sab, dom y fest	Total
Mandos medios						
Director general adjunto	1	0	0	0	0	1
Rama paramédica						
Terapeuta	0	1	0	0	0	1
Afanadora	0	4	1	0	1	6
Camillero	0	1	1	0	2	4
Lavandera en hospital	0	1	0	0	0	1
Rama Afín Administrativa						
Soporte administrativo c	3	1	0	0	0	4
Jefe de depto. En área medica A	1	0	0	0	0	1
Apoyo administrativo en salud-A7	0	2	0	0	1	3
Apoyo administrativo en salud-A6	0	4	1	0	1	6
Apoyo administrativo en salud-A5	0	1	0	0	0	1
Apoyo administrativo en salud-A4	0	3	0	0	0	3
Apoyo administrativo en salud-A3	0	1	2	0	0	3
Apoyo administrativo en salud-A2	0	1	1	0	0	2
Total	5	20	6	0	5	36

Dirección de Recursos Humanos 201

Recursos Humanos

Categoría	Turno					Total
	Completo	Matutino	Vespertino	Nocturno	Sab, dom y fest	
Mandos medios y superiores						
Director de área	1	0	0	0	0	1
Rama Afín Administrativa						
Soporte administrativo “C”	1	0	0	0	0	1
Apoyo administrativo en salud-A7	0	2	0	0	0	2
Apoyo administrativo en salud-A3	0	0	1	0	0	1
Total	2	2	1	0	0	5

Subdirección de Administración y Desarrollo 501

Recursos Humanos

Categoría	Turno					Total
	Completo	Matutino	Vespertino	Nocturno	Sab, dom y fest	
Mandos medios y superiores						
Subdirector de área	1	0	0	0	0	1
Rama Afín Administrativa						
Soporte administrativo “C”	1	0	0	0	0	1
Apoyo administrativo en salud-A6	0	2	0	0	0	2
Apoyo administrativo en salud-A5	0	1	0	0	0	1
Total	2	3	0	0	0	5

Fuente: dirección de recursos humanos

Departamento de Empleo y Capacitación 501

Recursos Humanos

Categoría	Turno					
	Completo	Matutino	Vespertino	Nocturno	Sab, dom y fest	Total
Rama Afín Administrativa						
Soporte administrativo “C”	2	0	0	0	0	2
Soporte administrativo A	1	0	0	0	0	1
Jefe de depto. En área medica A	1	0	0	0	0	1
Apoyo administrativo en salud-A8	0	2	0	0	0	2
Apoyo administrativo en salud-A7	0	3	0	0	0	3
Apoyo administrativo en salud-A6	0	3	0	0	0	3
Apoyo administrativo en salud-A5	0	0	1	0	0	1
Apoyo administrativo en salud-A4	0	1	0	0	0	1
Apoyo administrativo en salud-A3	0	0	1	0	0	1
Apoyo administrativo en salud-A2	0	1	0	0	0	1
Rama Paramédica						
Psicólogo clínico	0	3	1	0	0	4
Psicólogo especializado	0	1	0	0	0	1
Total	4	14	3	0	0	21

Departamento de Servicios y Prestaciones 404

Recursos Humanos

Categoría	Turno					Total
	Completo	Matutino	Vespertino	Nocturno	Sab, dom y fest	
Rama Afín Administrativa						
Jefe de depto. En área medica A	1	0	0	0	0	1
Apoyo administrativo en salud-A7	0	2	0	0	0	2
Apoyo administrativo en salud-A6	0	3	1	0	0	4
Apoyo administrativo en salud-A3	0	1	0	0	0	1
Total	1	6	1	0	0	8

Departamento de Control y Asistencia

Recursos Humanos

Categoría	Turno					Total
	Completo	Matutino	Vespertino	Nocturno	Sab, dom y fest	
Rama Paramédica						
Afanadora	0	0	0	0	1	1
Rama Afín Administrativa						
Soporte administrativo D	1	0	0	0	0	1
Soporte administrativo “C”	2	0	0	0	0	2
Jefe de depto. En área medica A	1	0	0	0	0	1
Apoyo administrativo en salud-A7	0	2	0	1	0	3
Apoyo administrativo en salud-A6	0	3	0	0	3	6
Apoyo administrativo en salud-A5	0	1	0	0	0	1
Apoyo administrativo en salud-A4	0	2	0	0	1	3
Apoyo administrativo en salud-A3	0	3	2	0	0	5
Apoyo administrativo en salud-A2	0	1	0	0	1	2
Total	4	12	2	1	6	25

Departamento de Relaciones Laborales

Recursos Humanos

Categoría	Turno					Total
	Completo	Matutino	Vespertino	Nocturno	Sab, dom y fest	
Rama Paramédica						
Auxiliar de admisión	0	1	0	0	0	1
Camillero	0	1	0	0	0	1
Rama Afín Administrativa						
Soporte administrativo c	1	0	0	0	0	1
Jefe de depto. En área medica A	1	0	0	0	0	1
Apoyo administrativo en salud-A8	0	0	0	1	0	1
Apoyo administrativo en salud-A7	0	0	0	1	1	2
Apoyo administrativo en salud-A6	0	3	0	0	2	5
Apoyo administrativo en salud-A4	0	2	0	0	0	2
Apoyo administrativo en salud-A3	0	2	0	0	0	2
Apoyo administrativo en salud-A2	0	0	0	0	1	1
Apoyo admntvo. En salud-A1	0	1	0	0	0	1
Total	2	10	0	2	4	18

Subdirección de Operación

Recursos Humanos

Categoría	Turno					
	Completo	Matutino	Vespertino	Nocturno	Sab, dom y fest	Total
Mandos medios y superiores						
Subdirector de área	1	0	0	0	0	1
Rama Paramédica						
Afanadora	0	1	0	0	0	1
Total	1	1	0	0	0	2

Fuente: dirección de recursos humanos

Departamento de Nómina y Pagos 501

Recursos Humanos

Categoría	Turno					
	Completo	Matutino	Vespertino	Nocturno	Sab, dom y fest	Total
Rama paramédica						
Técnico en estadística en área médica	0	1	0	0	0	1
Rama Afín Administrativa						
Soporte administrativo D	2	0	0	0	0	2
Jefe de depto. En área medica A	1	0	0	0	0	1
Apoyo administrativo en salud-A8	0	0	1	0	0	1
Apoyo administrativo en salud-A7	0	1	0	0	0	1
Apoyo administrativo en salud-A6	0	2	0	0	0	2
Apoyo administrativo en salud-A5	0	1	0	0	0	1
Total	3	5	1	0	0	9

Departamento de Control y Conciliación 501

Recursos Humanos

Categoría	Turno					Total
	Completo	Matutino	Vespertino	Nocturno	Sab, dom y fest	
Rama Afín Administrativa						
Soporte administrativo D	1	0	0	0	0	1
Soporte administrativo “C”	1	0	0	0	0	1
Jefe de depto. En área medica A	1	0	0	0	0	1
Apoyo administrativo en salud-A8	0	1	0	0	0	1
Apoyo administrativo en salud-A7	0	3	2	0	0	5
Apoyo administrativo en salud-A6	0	1	0	0	0	1
Apoyo administrativo en salud-A5	0	1	0	0	0	1
Apoyo administrativo en salud-A2	0	1	0	0	0	1
Rama paramédica						
Auxiliar de cocina en hospital	0	1	0	0	0	1
Total	3	8	2	0	0	13

Fuente: dirección de recursos humanos

Dirección de Recursos Materiales y Conservación 201

Recursos Humanos

Categoría	Turno					
	Completo	Matutino	Vespertino	Nocturno	Sab, dom y fest	Total
Mandos medios y superiores						
Subdirector de área	1	0	0	0	0	1
Rama afin administrativa						
Soporte administrativo C	1	0	0	0	0	1
Apoyo administrativo en salud-A7	0	1	0	0	0	1
Apoyo administrativo en salud-A5	0	1	0	0	0	1
Rama paramédica						
Técnico en trabajo social A	0	1	0	0	0	1
Total	2	3	0	0	0	5

Subdirección de Recursos Materiales 201

Recursos Humanos

Categoría	Turno					Total
	Completo	Matutino	Vespertino	Nocturno	Sab, dom y fest	
Mandos medios y superiores						
Subdirector de área	1	0	0	0	0	1
Rama paramédica						
Afanadora	0	2	0	0	0	2
Rama afín administrativa						
Soporte administrativo “C”	5	0	0	0	0	5
Apoyo administrativo en salud-A8	0	1	0	0	0	1
Apoyo administrativo en salud-A7	0	3	1	0	0	4
Apoyo administrativo en salud-A6	0	2	1	0	0	3
Apoyo administrativo en salud-A4	0	2	1	0	0	3
Total	6	10	3	0	0	19

Departamento de Adquisiciones 201

Recursos Humanos

Categoría	Turno					Total
	Completo	Matutino	Vespertino	Nocturno	Sab, dom y fest	
Rama medica						
Jefe de división	1	0	0	0	0	1
Rama afin administrativa						
Apoyo administrativo en salud A 6	0	2	1	0	0	3
Total	1	2	1	0	0	4

Subdirección de Almacenes

Recursos Humanos

Categoría	Turno					Total
	Completo	Matutino	Vespertino	Nocturno	Sab, dom y fest	
Mandos medios y superiores						
Subdirector de área	1	0	0	0	0	1
Rama paramédica						
Químico A	0	1	0	0	0	1
Oficial y/o preparador despachador de farmacia	0	1	0	0	0	1
Laboratorista A	0	1	0	0	0	1
Rama administrativa afín						
Soporte administrativo “C”	1	1	0	0	0	2
Apoyo administrativo en salud-A6	0	0	0	0	2	2
Apoyo administrativo en salud-A4	0	1	1	0	0	2
Total	2	5	1	0	2	10

Almacén Médico 208

Recursos Humanos

Categoría	Turno					
	Completo	Matutino	Vespertino	Nocturno	Sab, dom y fest	Total
Rama Médica						
Médico General A	0	1	0	0	0	1
Rama paramédica						
Químico A	0	1	0	0	0	1
Técnico laboratorista A	0	2	0	0	0	2
Citotecnólogo A	0	0	1	0	0	1
Oficial y/o preparador despachador de farmacia	0	0	0	1	0	1
Cocinero jefe de hospital	0	1	0	0	0	1
Químico B	0	1	0	0	0	1
Afanadora	0	5	0	1	0	6
Camillero	0	1	0	0	0	1
Rama afin administrativa						
Soporte administrativo “C”	0	2	0	0	0	2
Jefe de depto. En área medica A	1	0	0	0	0	1
Apoyo administrativo en salud-A8	0	1	0	0	0	1
Apoyo administrativo en salud-A7	0	2	0	0	0	2
Apoyo administrativo en salud-A6	0	5	0	0	0	5
Apoyo administrativo en salud-A5	0	3	0	1	0	4
Apoyo administrativo en salud-A4	0	3	2	1	2	8
Apoyo administrativo en salud-A3	0	1	0	1	0	2
Apoyo administrativo en salud-A2	0	3	0	0	2	5
Total	1	32	3	5	4	45

Departamento de Almacén de Varios 208

Recursos Humanos

Categoría	Completo	Matutino	Vespertino	Nocturno	Sab, dom y fest	Total
	Rama médica					
Cirujano dentista A	0	1	0	0	0	1
Rama paramédica						
Cocinero jefe de hospital	0	0	1	0	0	1
Auxiliar de cocina en hospital	0	1	0	0	0	1
Afanadora	0	1	0	0	0	1
Camillero	0	0	0	0	1	1
Lavandera en hospital	0	1	0	0	0	1
Rama afín administrativa						
Soporte administrativo “C”	1	0	0	0	0	1
Jefe de depto. En área medica A	1	0	0	0	0	1
Apoyo administrativo en salud-A8	0	0	0	0	1	1
Apoyo administrativo en salud-A7	0	3	0	0	0	3
Apoyo administrativo en salud-A6	0	5	0	0	0	5
Apoyo administrativo en salud-A4	0	2	0	0	1	3
Apoyo administrativo en salud-A3	0	3	0	0	0	3
Total	2	17	1	0	3	23

Departamento de Inventarios 208

Recursos Humanos

Categoría	Turno					
	Completo	Matutino	Vespertino	Nocturno	Sab, dom y fest	Total
Rama paramédica						
Camillero	0	1	0	0	0	1
Lavandera en hospital	0	1	0	0	0	1
Rama afin administrativa						
Soporte administrativo "cC	2	0	0	0	0	2
Jefe de depto. En área medica A	1	0	0	0	0	1
Apoyo administrativo en salud-A7	0	2	0	0	0	2
Apoyo administrativo en salud-A6	0	4	0	0	1	5
Apoyo administrativo en salud-A4	0	2	0	0	1	3
Apoyo administrativo en salud-A3	0	1	0	0	0	1
Apoyo administrativo en salud-A2	0	0	0	0	1	1
Total	3	11	0	0	3	17

Subdirección de Servicios Generales y Nutrición 501

Recursos Humanos

Categoría	Turno					Total
	Completo	Matutino	Vespertino	Nocturno	Sab, dom y fest	
Mandos medios y superiores						
Subdirector de área	1	0	0	0	0	1
Rama paramédica						
Cocinero en hospital	0	1	0	0	0	1
Técnico en nutrición	0	1	0	0	0	1
Rama afín administrativa						
Soporte administrativo “C”	0	1	0	0	0	1
Apoyo administrativo en salud-A6	0	1	0	0	1	2
Apoyo administrativo en salud-A5	0	0	0	0	1	1
Apoyo administrativo en salud-A3	0	0	1	0	0	1
Apoyo administrativo en salud-A2	0	2	0	0	0	2
Total	1	6	1	0	2	10

Departamento de Servicios Generales 501

Recursos Humanos

Categoría	Turno					
	Completo	Matutino	Vespertino	Nocturno	Sab, dom y fest	Total
Rama de enfermería						
Enfermera especialista “B”	0	1	0	0	0	1
Rama paramédica						
Cocinero en hospital	0	1	0	0	0	1
Jefe de distrito en programas de salud	0	1	0	0	0	1
Afanadora	0	8	6	1	6	21
Camillero	0	1	0	1	1	3
Lavandera en hospital	0	9	3	0	3	15
Rama afín administrativa						
Soporte administrativo “C”	1	1	0	0	0	2
Soporte administrativo B	0	1	0	0	0	1
Jefe de depto. En área medica A	1	0	0	0	0	1
Apoyo administrativo en salud-A8	0	1	0	0	0	1
Apoyo administrativo en salud-A7	0	2	3	0	1	6
Apoyo administrativo en salud-A6	0	6	2	1	3	12
Apoyo administrativo en salud-A5	0	2	0	3	0	5
Apoyo administrativo en salud-A4	0	5	1	1	2	9
Apoyo administrativo en salud-A3	0	5	2	1	1	9
Apoyo administrativo en salud-A2	0	5	4	3	0	12
Total	2	49	21	11	17	100

Subdirección de Conservación y Mantenimiento 209

Recursos Humanos

Categoría	Turno					Total
	Completo	Matutino	Vespertino	Nocturno	Sab, dom y fest	
Rama médica						
Jefe de división	1	0	0	0	0	1
Rama afin administrativa						
Soporte administrativo “C”	1	0	0	0	0	1
Apoyo administrativo en salud-A7	0	1	0	0	0	1
Apoyo administrativo en salud-A6	0	2	1	0	0	3
Apoyo administrativo en salud-A4	0	1	0	0	0	1
Total	2	4	1	0	0	7

Fuente: dirección de recursos humanos

Departamento de Instalaciones 209

Recursos Humanos

Categoría	Turno					Total
	Completo	Matutino	Vespertino	Nocturno	Sab, dom y fest	
Rama paramédica						
Cocinero en hospital	0	1	0	0	0	1
Afanadora	0	1	0	0	0	1
Operador de calderas en hospital	0	4	1	0	0	5
Operador técnico en calderas en hosp.	0	2	1	1	1	5
Rama afín administrativa						
Soporte administrativo c	1	0	0	0	0	1
Apoyo administrativo en salud-A7	0	0	0	0	1	1
Apoyo administrativo en salud-A5	0	0	0	0	1	1
Apoyo administrativo en salud-A4	0	3	0	0	0	3
Apoyo administrativo en salud-A3	0	5	1	0	2	8
Apoyo administrativo en salud-A2	0	1	0	0	0	1
Total	1	17	3	1	5	27

Departamento de Equipo 209

Recursos Humanos

Categoría	Turno					Total
	Completo	Matutino	Vespertino	Nocturno	Sab, dom y fest	
Rama paramédica						
Técnico radiólogo o en radioterapia	0	1	0	0	0	1
Técnico electrodiagnostico	0	3	0	0	0	3
Productor cont. E inv. En biológicos y r.	0	1	0	0	0	1
Ingeniero biomédico	0	1	1	0	0	2
Operador de calderas en hospital	0	1	1	0	0	2
Rama afin administrativa						
Soporte administrativo “C”	1	0	0	0	0	1
Jefe de depto. En área medica A	1	0	0	0	0	1
Apoyo administrativo en salud-A7	0	2	0	0	0	2
Apoyo administrativo en salud-A5	0	1	0	0	0	1
Apoyo administrativo en salud-A4	0	0	0	0	1	1
Apoyo administrativo en salud-A3	0	1	0	0	0	1
Apoyo administrativo en salud-A1	0	1	0	0	0	1
Total	2	12	2	0	1	17

Departamento de Obra 209

Recursos Humanos

Categoría	Turno					Total
	Completo	Matutino	Vespertino	Nocturno	Sab, dom y fest	
Rama médica						
Jefe de división	1	0	0	0	0	1
Rama paramédica						
Técnico electrodiagnostico	0	1	0	0	0	1
Afanadora	0	2	0	0	4	6
Camillero	0	0	0	0	2	2
Rama afin administrativa						
Soporte administrativo “C”	3	1	0	0	0	4
Jefe de depto. En área medica A	1	0	0	0	0	1
Apoyo administrativo en salud-A8	0	2	0	0	0	2
Apoyo administrativo en salud-A7	0	5	0	0	0	5
Apoyo administrativo en salud-A6	0	2	0	1	1	4
Apoyo administrativo en salud-A5	0	1	0	2	1	4
Apoyo administrativo en salud-A4	0	1	0	0	0	1
Apoyo administrativo en salud-A3	0	13	1	0	1	15
Apoyo administrativo en salud-A2	0	1	0	1	1	3
Total	5	29	1	4	10	49

Dirección de Recursos Financieros 201

Recursos Humanos

Categoría	Turno					Total
	Completo	Matutino	Vespertino	Nocturno	Sab, dom y fest	
Mandos medios y superiores						
Director de área	1	0	0	0	0	1
Rama afín administrativa						
Soporte administrativo C	1	0	0	0	0	1
Apoyo administrativo en salud-A7	0	1	0	0	0	1
Apoyo administrativo en salud-A6	0	0	1	0	0	1
Apoyo administrativo en salud-A4	0	1	0	0	0	1
Total	2	2	1	0	0	5

Fuente: dirección de recursos humanos

Subdirección de Presupuesto y Contabilidad 201

Recursos Humanos

Categoría	Turno					Total
	Completo	Matutino	Vespertino	Nocturno	Sab, dom y fest	
Mandos medios y superiores						
Subdirector de área	1	0	0	0	0	1
Rama afín administrativa						
Apoyo administrativo en salud A 6	0	1	0	0	0	1
Total	1	1	0	0	0	2

Fuente: dirección de recursos humanos

Departamento de Control y Ejercicio Presupuestal 201

Recursos Humanos

Categoría	Turno					Total
	Completo	Matutino	Vespertino	Nocturno	Sab, dom y fest	
Rama afin administrativa						
Soporte administrativo C	2	2	0	0	0	4
Jefe de depto. En área medica A	1	0	0	0	0	1
Apoyo administrativo en salud-A7	0	2	1	0	0	3
Apoyo administrativo en salud-A6	0	4	0	0	0	4
Apoyo administrativo en salud-A4	0	1	0	0	0	1
Apoyo administrativo en salud-A3	0	1	0	0	0	1
Apoyo administrativo en salud-A2	0	1	0	0	0	1
Total	3	11	1	0	0	15

Subdirección de recursos humanos

Departamento de Contabilidad 201

Recursos Humanos

Categoría	Turno					Total
	Completo	Matutino	Vespertino	Nocturno	Sab, dom y fest	
Rama afin administrativa						
Soporte administrativo “C”	0	1	0	0	0	1
Jefe de depto. En área medica A	1	0	0	0	0	1
Apoyo administrativo en salud-A6	0	4	0	0	0	4
Apoyo administrativo en salud-A5	0	0	1	0	0	1
Apoyo administrativo en salud-A4	0	1	0	0	0	1
Apoyo administrativo en salud-A3	0	2	0	0	0	2
Apoyo administrativo en salud-A2	0	3	0	0	0	3
Total	1	11	1	0	0	13

Unidad de calidad y Seguimiento de la atención médica 201

Recursos Humanos

Categoría	Turno					Total
	Completo	Matutino	Vespertino	Nocturno	Sab, dom y fest	
Mandos medios y superiores						
Subdirector de área	1	0	0	0	0	1
Rama médica						
Medico general “A”	0	2	0	0	0	2
Medico general “B”	0	1	0	0	0	1
Rama paramédica						
Técnico laboratorista “A”	0	1	0	0	0	1
Tec. Esp. En biológicos y reactivos	0	1	0	0	0	1
Oficial y/o preparador despachador de farmacia	0	1	0	0	0	1
Químico de sección de laboratorio de a.C. A	0	1	0	0	0	1
Rama afin administrativa						
Jefe de depto. En área medica A	2	0	0	0	0	2
Apoyo administrativo en salud-A6	0	1	0	0	0	1
Apoyo administrativo en salud-A2	0	3	0	0	0	3
Total	3	11	0	0	0	14

Subdirección de Tesorería 201

Recursos Humanos

Categoría	Turno					Total
	Completo	Matutino	Vespertino	Nocturno	Sab, dom y fest	
Mandos Medios y superiores						
Subdirector de área	1	0	0	0	0	1
Rama afin administrativa						
Apoyo administrativo en salud-A6	0	2	0	0	0	2
Apoyo administrativo en salud-A5	0	1	0	0	0	1
Apoyo administrativo en salud-A4	0	2	0	0	0	2
Apoyo administrativo en salud-A3	0	1	0	0	0	1
Total	1	6	0	0	0	7

Fuente: dirección de recursos humanos

Departamento de Ingresos 201

Recursos Humanos

Categoría	Turno					Total
	Completo	Matutino	Vespertino	Nocturno	Sab, dom y fest	
Rama paramédica						
Coordinador paramédico en área normativa “A”	0	1	0	0	0	1
Rama afin administrativa						
Soporte administrativo “C”	1	0	0	0	0	1
Soporte administrativo A	1	0	0	0	0	1
Jefe de depto. En área medica A	1	0	0	0	0	1
Apoyo administrativo en salud-A7	0	1	1	0	0	2
Apoyo administrativo en salud-A6	0	2	0	0	0	2
Apoyo administrativo en salud-A5	0	2	0	0	0	2
Apoyo administrativo en salud-A4	0	1	0	0	0	1
Total	3	7	1	0	0	11

Departamento de Egresos 201

Recursos Humanos

Categoría	Turno					Total
	Completo	Matutino	Vespertino	Nocturno	Sab, dom y fest	
Rama afin administrativa						
Soporte administrativo “C”	2	0	0	0	0	2
Jefe de depto. En área medica A	1	0	0	0	0	1
Apoyo administrativo en salud-A8	0	1	0	0	0	1
Apoyo administrativo en salud-A7	0	2	0	0	0	2
Apoyo administrativo en salud-A5	0	3	0	0	0	3
Apoyo administrativo en salud-A4	0	1	0	0	0	1
Total	3	8	0	0	0	11

Fuente: dirección de recursos humanos

Departamento de Protección Civil 201

Recursos Humanos

Categoría	Turno					
	Completo	Matutino	Vespertino	Nocturno	Sab, dom y fest	Total
Rama paramédica						
Afanadora	1	0	1	0	0	2
Rama afín administrativa						
Jefe de depto. En área medica A	1	0	0	0	0	1
Apoyo administrativo en salud-A7	0	2	0	0	0	2
Apoyo administrativo en salud-A6	0	1	0	0	2	3
Apoyo administrativo en salud-A5	0	2	1	0	0	3
Apoyo administrativo en salud-A4	0	1	1	0	0	2
Apoyo administrativo en salud-A2	0	1	0	0	0	1
Apoyo admtno. En salud-A1	0	0	0	1	0	1
Total	1	8	2	2	2	15

Fuente: dirección de recursos humanos

Subdirección de Seguridad y Protección Civil 401

Recursos Humanos

Categoría	Turno					Total
	Completo	Matutino	Vespertino	Nocturno	Sab, dom y fest	
Mandos Medios y superiores						
Subdirector de área	1	0	0	0	0	1
Rama paramédica						
Afanadora	0	0	0	0	2	2
Camillero	0	0	0	0	1	1
Rama afin administrativa						
Apoyo administrativo en salud-A7	0	0	0	0	1	1
Apoyo administrativo en salud-A6	0	1	0	0	0	1
Apoyo administrativo en salud-A5	0	1	1	0	0	2
Apoyo administrativo en salud-A3	0	1	1	2	0	4
Apoyo administrativo en salud-A2	0	1	2	1	0	4
Total	1	4	4	3	4	16

Departamento de Seguridad 401

Recursos Humanos

Categoría	Turno					Total
	Completo	Matutino	Vespertino	Nocturno	Sab, dom y fest	
Rama paramédica						
Afanadora	0	1	1	1	2	5
Camillero	0	2	1	0	0	3
Operador de calderas en hospital	0	1	0	0	0	1
Rama afin administrativa						
Jefe de depto. En área medica A	1	0	0	0	0	1
Apoyo administrativo en salud-A6	0	4	0	2	0	6
Apoyo administrativo en salud-A5	0	1	0	1	1	3
Apoyo administrativo en salud-A4	0	5	1	1	1	8
Apoyo administrativo en salud-A3	0	3	0	5	1	9
Apoyo administrativo en salud-A2	0	2	1	6	2	11
Total	1	19	4	16	7	47

Coordinación de Obra Civil

Recursos Humanos

Categoría	Turno					Total
	Completo	Matutino	Vespertino	Nocturno	Sab, dom y fest	
Rama médica						
Jefe de división	1	0	0	0	0	1
Rama afín administrativa						
Apoyo administrativo en salud A 7	0	0	1	0	0	1
Total	1	0	1	0	0	2

Subdirección de Sistemas Administrativos 202

Recursos Humanos

Categoría	Turno					Total
	Completo	Matutino	Vespertino	Nocturno	Sab, dom y fest	
Mandos Medios y superiores						
Subdirector de área	1	0	0	0	0	1
Rama afin administrativa						
Soporte administrativo D	1	0	0	0	0	1
Soporte administrativo “C”	2	2	0	0	0	4
Soporte administrativo A	0	1	0	0	0	1
Jefe de depto. En area medica A	1	0	0	0	0	1
Apoyo administrativo en salud-A8	0	0	0	0	1	1
Apoyo administrativo en salud-A7	0	3	1	0	0	4
Apoyo administrativo en salud-A6	0	2	2	0	0	4
Apoyo administrativo en salud-A5	0	1	1	0	0	2
Apoyo administrativo en salud-A4	0	2	0	0	0	2
Apoyo administrativo en salud-A3	0	1	0	0	0	1
Total	5	12	4	0	1	22

Departamento de Soporte Técnico y Redes 202

Recursos Humanos

Categoría	Turno					Total
	Completo	Matutino	Vespertino	Nocturno	Sab, dom y fest	
Rama paramédica afin						
Cocinero en hospital	0	1	0	0	0	1
Afanadora	0	1	0	0	0	1
Rama afin administrativa						
Soporte administrativo “C”	1	0	0	0	0	1
Jefe de depto. En área medica A	1	0	0	0	0	1
Apoyo administrativo en salud-A7	0	1	1	0	0	2
Apoyo administrativo en salud-A6	0	3	0	0	1	4
Apoyo administrativo en salud-A4	0	1	0	0	0	1
Apoyo administrativo en salud-A2	0	1	0	0	0	1
Total	2	8	1	0	1	12

Departamento de Contratos 104

Categoría	Turno					Total
	Completo	Matutino	Vespertino	Nocturno	Sab, dom y fest	
Rama afin administrativa						
Soporte administrativo c	0	1	0	0	0	1
Jefe de depto. En área medica A	1	0	0	0	0	1
Apoyo administrativo en salud-A5	0	1	0	0	0	1
Apoyo administrativo en salud-A4	0	1	0	0	0	1
Total	1	3	0	0	0	4

Dirección de Planeación y Desarrollo de Sistemas Administrativos 204

Recursos Humanos

Categoría	Turno					Total
	Completo	Matutino	Vespertino	Nocturno	Sab, dom y fest	
Mandos medios y superiores						
Director de área	1	0	0	0	0	1
Rama paramédica						
Coordinador paramédico en área normativa “A”	0	1	0	0	0	1
Afanadora	0	1	1	0	0	2
Rama afin administrativa						
Soporte administrativo “C”	1	1	0	0	0	2
Soporte administrativo A	1	0	0	0	0	1
Asistente de la dirección de hospital	1	0	0	0	0	1
Jefe de depto. En área medica A	1	0	0	0	0	1
Apoyo administrativo en salud-A8	0	1	0	0	0	1
Apoyo administrativo en salud-A7	0	2	0	0	0	2
Apoyo administrativo en salud-A6	0	5	1	0	0	6
Apoyo administrativo en salud-A5	0	2	0	0	0	2
Apoyo administrativo en salud-A4	0	2	0	0	0	2
Apoyo administrativo en salud-A3	0	1	0	0	0	1
Apoyo administrativo en salud-A2	0	0	3	0	0	3
Total	5	16	5	0	0	26

Departamento de Información y Estadística 204

Recursos Humanos

Categoría	Turno					Total
	Completo	Matutino	Vespertino	Nocturno	Sab, dom y fest	
Rama paramédica						
Médico general “A”	0	1	0	0	0	1
Rama afin administrativa						
Soporte administrativo B	1	0	0	0	0	1
Jefe de depto. En área medica A	1	0	0	0	0	1
Apoyo administrativo en salud-A6	0	2	0	0	0	2
Apoyo administrativo en salud-A5	0	2	0	0	0	2
Apoyo administrativo en salud-A4	0	1	0	0	0	1
Total	2	6	0	0	0	8

Òrgano Interno de Control 206

Recursos Humanos

Categoría	Turno					Total
	Completo	Matutino	Vespertino	Nocturno	Sab, dom y fest	
Mandos Medios y superiores						
Director general adjunto	1	0	0	0	0	1
Rama Paramédica						
Afanadora	0	1	0	0	0	1
Rama afin administrativa						
Apoyo administrativo en salud A 6	0	2	0	0	0	2
Apoyo administrativo en salud A 1	0	1				1
Total	1	4	0	0	0	5

Área de Auditoría para desarrollo y mejora

Recursos Humanos

Categoría	Turno					Total
	Completo	Matutino	Vespertino	Nocturno	Sab, dom y fest	
Mandos Medios y superiores						
Subdirector de área	1	0	0	0	0	1
Rama Medica						
Medico general C	0	0	1	0	0	1
Rama afín administrativa						
Jefe de depto. En área medica A	2	0	0	0	0	2
Apoyo administrativo en salud-A7	0	2	0	0	0	2
Total	3	2	1	0	0	6

Área de Auditoría Interna

Categoría	Turno					Total
	Completo	Matutino	Vespertino	Nocturno	Sab, dom y fest	
Mandos Medios y superiores						
Subdirector de área	1	0	0	0	0	1
Rama afín administrativa						
Soporte administrativo B	1	0	0	0	0	1
Jefe de depto. En área medica A	2	0	0	0	0	2
Apoyo administrativo en salud-A7	0	1	0	0	0	1
Apoyo administrativo en salud-A6	0	1	0	0	0	1
Apoyo administrativo en salud-A4	0	1	0	0	0	1
Total	4	3	0	0	0	7

Unidad Juridica

Recursos Humanos

Categoría	Turno					Total
	Completo	Matutino	Vespertino	Nocturno	Sab, dom y fest	
Mandos Medios y superiores						
Subdirector de área	1	0	0	0	0	1
Rama afin administrativa						
Soporte administrativo “C”	3	2	0	0	0	5
Jefe de depto. En área medica A	2	0	0	0	0	2
Apoyo administrativo en salud-A8	0	1	0	0	0	1
Apoyo administrativo en salud-A7	0	3	0	2	1	6
Apoyo administrativo en salud-A6	0	2	1	1	0	4
Apoyo administrativo en salud-A4	0	2	0	0	0	2
Apoyo administrativo en salud-A3	0	0	1	0	0	1
Apoyo administrativo en salud-A2	0	1	0	0	0	1
Rama paramédica						
Camillero	0	1	0	0	1	2
Total	6	12	2	3	2	25

Area de Responsabilidades y Quejas

Recursos Humanos

Categoría	Turno					
	Completo	Matutino	Vespertino	Nocturno	Sab, dom y fest	Total
Mandos Medios y superiores						
Subdirector de área	1	0	0	0	0	1
Rama afin administrativa						
Soporte administrativo D	1	0	0	0	0	1
Soporte administrativo “C”	1	0	0	0	0	1
Asistente de la dirección de hospital	1	0	0	0	0	1
Jefe de depto. En área medica A	2	0	0	0	0	2
Apoyo administrativo en salud-A7	0	1	0	0	0	1
Apoyo administrativo en salud-A6	0	1	0	0	0	1
Apoyo administrativo en salud-A4	0	1	0	0	0	1
Apoyo administrativo en salud-A2	0	1	0	0	0	1
Total	6	4	0	0	0	10

Archivo Clínico 401

Recursos Humanos

Categoría	Turno				Total
	Matutino	Vespertino	Nocturno	Sab, dom y fest	
Rama paramédica					
Psicólogo clínico	0	0	1	0	1
Afanadora	0	2	0	1	3
Rama afin administrativa					
Apoyo administrativo en salud-A7	1	0	1	0	2
Apoyo administrativo en salud-A6	0	0	2	1	3
Apoyo administrativo en salud-A5	3	0	0	0	3
Apoyo administrativo en salud-A4	3	0	0	0	3
Apoyo administrativo en salud-A3	0	0	1	0	1
Apoyo administrativo en salud-A2	0	0	1	1	2
Total	7	2	6	3	18

Personal Comisionado al C.E.N.

Recursos Humanos

Categoría	Turno					Total
	Completo	Matutino	Vespertino	Nocturno	Sab, dom y fest	
Rama de enfermería						
Enfermera general titulada “B”	0	3	0	0	0	3
Enfermera especialista B	0	0	1	1	0	2
Enfermera general titulada C	0	2	1	0	0	3
Rama Paramédica						
Técnico laboratorista “A”	0	0	0	0	1	1
Técnico en estadística en área medica	0	1	0	0	0	1
Auxiliar de estadística y archivo clínico	0	1	0	0	0	1
Ayudante de autopsias	0	0	1	0	0	1
Afanadora	0	0	1	0	1	2
Camillero	0	0	0	0	2	2
Rama afín administrativa						
Apoyo administrativo en salud-A8	0	1	0	1	0	2
Apoyo administrativo en salud-A7	0	2	0	0	0	2
Apoyo administrativo en salud-A5	0	1	0	0	0	1
Apoyo administrativo en salud-A4	0	0	1	1	0	2
Apoyo administrativo en salud-A2	0	1	0	0	0	1
Total	0	12	5	3	4	24

PERSONAL COMISIONADO SECCIÓN XIV

Recursos Humanos

Categoría	Turno					Total
	Completo	Matutino	Vespertino	Nocturno	Sab, dom y fest	
Rama Paramédica						
Terapeuta especializado	0	0	0	1	0	1
Psicólogo clínico	0	1	0	0	0	1
Trabajadora social en área medica A	0	0	1	0	0	1
Químico B	0	1	0	0	0	1
Químico C	0	1	0	0	0	1
Super prof en trabajo social en área medica C	0	1	0	0	0	1
Afanadora	0	1	1	0	0	2
Camillero	0	1	0	0	0	1
Rama de enfermería						
Enfermera general titulada A	0	1	0	3	0	4
Auxiliar de enfermería “A”	0	1	0	0	0	1
Enfermera general titulada C	0	0	2	0	0	2
Rama afín administrativa						
Apoyo administrativo en salud A 6	0	3	0	0	0	3
Apoyo administrativo en salud A 4	0	0	1	0	0	1
Total	0	11	5	4	0	20

Personal con Suspensión Preventiva

Recursos Humanos

Categoría	Total
Gineco - obstetricia	
Auxiliar de Enfermera A	1
Afanadora	1
Oncología	
Enfermería general titulada A	1
Técnico Radiólogo o en radioterapia	1
Afanadora	1
Radiología e imagen	
Apoyo administrativo en salud A 3	1
Torre Quirúrgica	
Auxiliar de Enfermera A	1
Apoyo administrativo en salud A 2	1
Neurología y neurocirugía	
Camillero	1
Egresos	
Apoyo administrativo en salud A 5	1
Pediatría	
Enfermera especialista B	1
Total	11