

Cuaderno Estadístico

ENERO – MARZO

2015

DIRECCIÓN GENERAL

DR. CÉSAR ATHIÉ GUTIÉRREZ

DIRECCIÓN GENERAL ADJUNTA MÉDICA

DR. FELIPE SANDOVAL MAGALLANES

DIRECCIÓN GENERAL ADJUNTA DE
ADMINISTRACIÓN Y FINANZAS

C. JUAN MIGUEL GALINDO LOPEZ

DIRECCIÓN DE PLANEACIÓN Y DESARROLLO DE
SISTEMAS ADMINISTRATIVOS

LIC. EDUARDO SALVADOR ROSAS MUNGUÍA

SUBDIRECCIÓN DE SISTEMAS ADMINSTRATIVOS

LIC. BERENICE ALEJO VARGAS

DEPARTAMENTO DE INFORMACIÓN Y ESTADÍSTICA

MAP. FIDEL ALBERTO TORRES BETANCOURT,

DR. ROBERTO TABLA GUEVARA

C. SHEYLA DE LA CRUZ DIONNE FERNÁNDEZ
PRECIADO

LIC. JOSÉ LUIS VARGAS ROMERO

ÁREA RESPONSABLE DE LA ELABORACIÓN DE ESTE
CUADERNO ESTADÍSTICO

PRESENTACIÓN

La información a través de la estadística es básica y fundamental en todo tipo de organizaciones, ya sean públicas, privadas, sin fines lucrativos, sociales, de organismos no gubernamentales, culturales, etc., porque derivado del contenido que lleva es como se van a tomar las decisiones a futuro, se conoce la situación actual y se conservan los antecedentes y la historia del pasado.

En el Hospital General de México se han llevado a cabo una serie de esfuerzos y actividades de todas las personas que directa o indirectamente tienen que ver con la atención de los pacientes que acuden a esta Institución para la atención de su salud, y que todas las acciones inherentes a esa atención queden debidamente reflejadas en los informes de actividades que mes a mes se reportan a la Secretaría de Salud, Organismos Internacionales como la Organización Mundial de la Salud (OMS), Organización Panamericana de la Salud (OPS), o a organismos oficiales como INEGI, SHCP, SEFUPU, etc.

La información estadística que se prepara sobre las actividades médicas que se realizan contribuyen a conocer las enfermedades que padece una población para dirigir la elaboración de las guías diagnósticas para su tratamiento, las investigaciones científicas para el desarrollo de los medicamentos adecuados, la estructura y actualización de los planes de estudio escolares, para que el gobierno prepare los programas de trabajo dirigidos a atender dichas patologías y a destinar y preparar los presupuestos financieros suficientes, etc.

Por todo ello es que las estadísticas en salud son de gran relevancia en cualquier País u Organización, y el producto de todos los esfuerzos que realizan Médicos, Enfermeras, Personal Paramédico o Administrativo, se ve reflejado con este tipo de documentos cuya finalidad es informar sobre lo realizado en esta Institución para que nuestras autoridades, investigadores, estudiantes y cualquier otra persona interesada en este tipo de información conozcan sobre los resultados obtenidos en la atención de los pacientes.

Nuevamente se les hace una atenta invitación para que cualquier sugerencia, comentario u observación a los datos que en este documento se presentan se dirijan a la Dirección de Planeación y Desarrollo de Sistemas Administrativos para enriquecer la información que se muestra en los cuadernos estadísticos de esta Institución.

ATENTAMENTE

DR. CÉSAR ATHÍE GUTIÉRREZ

DIRECTOR GENERAL



INDICE

| | PAG. |
|--|---------|
| CARATULA | 1 |
| COMPARATIVO DE PRODUCTIVIDAD INSTITUCIONAL | 2 - 3 |
| PRINCIPALES INDICADORES DE HOSPITALIZACIÓN POR SERVICIO | 4 - 5 |
| PRINCIPALES INDICADORES DE CONSULTA | 6 - 7 |
| PRINCIPALES INDICADORES DE EGRESO | 8 - 9 |
| PRINCIPALES INDICADORES DE CIRUGÍAS | 10 - 11 |
| PRINCIPALES INDICADORES DE PROCEDIMIENTOS NO QUIRÚRGICOS | 12 - 13 |
| CONSULTAS DE PRIMERA VEZ Y SUBSECUENTES POR GRUPO DE EDAD Y SEXO | 14 |
| CONSULTAS DE PRIMERA VEZ Y SUBSECUENTES POR ENTIDAD FEDERATIVA | 15 - 16 |
| LOGRO CONTRA META PROGRAMADA EN CONSULTAS | 17 - 18 |
| COMPARATIVO DE CONSULTA POR SERVICIO | 19 - 20 |
| COMPARATIVO DE PRODUCTIVIDAD DE CONSULTA DE 1ª VEZ Y PORCENTAJE POR SERVICIO | 21 - 23 |
| COMPARATIVO DE PRODUCTIVIDAD DE CONSULTA SUBSECUENTE Y PORCENTAJE POR SERVICIO | 24 - 26 |
| COMPARATIVO DE PRODUCTIVIDAD DE CONSULTA TOTAL Y PORCENTAJE POR SERVICIO | 27 - 29 |
| COMPARATIVO DE PRODUCTIVIDAD DE CONSULTA 1ra VEZ Y SUBS., POR PORCENTAJE EN RELACIÓN AL TOTAL DEL SERVICIO Y AL TOTAL DE LA CONSULTA | 30 - 32 |
| COMPARATIVO DE PRODUCTIVIDAD DE CONSULTA PRIMERA VEZ, SUBSECUENTE, TOTAL E ÍNDICE DE CONCENTRACIÓN POR SERVICIO | 33 - 35 |
| COMPARATIVO DE PRODUCTIVIDAD DE CONSULTA POR ÁREA TRONCAL | 36 |
| COMPARATIVO DE CAMAS CESABLES Y DIAS CAMAS CENSABLES POR SERVICIO | 37 |
| COMPARATIVO DE DÍAS PACIENTE Y PORCENTAJE DE OCUPACIÓN POR SERVICIO | 38 |
| COMPARATIVO DE INGRESOS Y EGRESOS HOSPITALARIOS POR SERVICIO | 39 |
| COMPARATIVO DE CIRUGÍAS Y PROCEDIMIENTOS NO QUIRÚRGICOS Y COMPARATIVO DE DÍAS ESTANCIA POR SERVICIO | 40 - 41 |
| COMPARATIVO DE PROMEDIO DE DÍAS ESTANCIA, ÍNDICE DE ROTACIÓN E INTERVALO DE SUSTITUCIÓN POR SERVICIO | 42 |

INDICE

| | PAG. |
|--|---------|
| COMPARATIVO DE HOSPITALIZACIÓN POR ÁREA TRONCAL | 43 - 44 |
| PRINCIPALES MOTIVOS DE CONSULTA | 45 |
| PRINCIPALES MOTIVOS DE CONSULTA POR GRUPO DE EDAD Y SEXO | 46 - 47 |
| DIAGNÓSTICO DE EGRESO MAS FRECUENTES | 48 |
| DIAGNÓSTICOS DE EGRESO POR GRUPO DE EDAD Y SEXO | 49 - 50 |
| EGRESOS POR ENTIDAD FEDERATIVA | 51 |
| PRINCIPALES CAUSAS DE DEFUNCIÓN | 52 |
| DEFUNCIONES POR GRUPO DE EDAD Y SEXO | 53 - 54 |
| DEFUNCIONES HOSPITALARIAS MENORES Y MAYORES DE 48 HORAS | 55 |
| 20 PRINCIPALES CIRUGÍAS POR SEXO | 56 |
| PRINCIPALES CIRUGÍAS MAYORES Y MENORES POR GRUPO DE EDAD Y SEXO | 57 - 58 |
| PRINCIPALES PROCEDIMIENTOS NO QUIRÚRGICOS | 59 |
| PRINCIPALES PROCEDIMIENTOS NO QUIRÚRGICOS POR GRUPO DE EDAD Y SEXO | 60 - 61 |
| TOTAL DE CONSULTAS DE ODONTOLOGÍA, TOTAL DE ATENCIONES ODONTOLÓGICAS | 62 |
| COMPARATIVO DE RAYOS X DENTALES E INGRESOS Y EGRESOS POR MEJORÍAS Y DEFUNCIÓN DE LOS SERVICIOS CON TERAPIA INTENSIVA | 63 |
| COMPARATIVOS DE CONSULTAS DE URGENCIAS | 64 |
| COMPARATIVO DE RELACIÓN DE DIVERSAS ACTIVIDADES REALIZADAS | 65 - 66 |
| COMPARATIVO DE PARTOS ATENDIDOS, COMPARATIVOS DE ABORTOS Y PLÁTICAS PARA LA SALUD | 67 |
| COMPARATIVOS DE TRATAMIENTOS DE RADIOTERAPIA Y DE REHABILITACIÓN POR SERVICIO Y UNIDAD DE MEDIDA | 68 |
| COMPARATIVO DE ESTUDIOS DE ULTRASONIDO POR SERVICIO Y UNIDAD DE MEDIDA | 69 |
| COMPARATIVO DE TRATAMIENTOS DE QUIMIOTERAPIA POR SERVICIO Y UNIDAD DE MEDIDA | 70 |
| SESIONES DE INHALOTERAPIA, RESUMEN DE DIÁLISIS Y HEMODIÁLISIS | 71 |

INDICE

| | PAG. |
|--|-----------|
| COMPARATIVO DEL CONSUMO DE SANGRE Y HEMODERIVADOS POR SERVICIO | 72 |
| TRATAMIENTO Y ESTUDIOS DE COLPOSCOPIAS EN HOSPITAL GENERAL DE MÉXICO | 73 |
| ACTIVIDADES DE LA CAMARA HIPERBARICA | 74 |
| RECURSOS FÍSICOS Y MATERIALES | |
| CAMAS NO CENSABLES POR SERVICIO | 75 |
| CAMAS CENSABLES POR SERVICIO | 76 |
| CAMAS EN ÁREAS DE SERVICIO DE TERAPIA INTENSIVA, | 77 |
| ÁREAS O SALAS CON QUE CUENTA EL HOSPITAL GENERAL DE MÉXICO | 78 |
| CONSULTORIOS CON QUE CUENTA EL HOSPITAL GENERAL DE MÉXICO | 79 |
| RESUMEN DE QUIRÓFANOS Y MESAS QUIRÚRGICAS Y RESUMEN DE SALAS REPROCEDIMIENTOS AMBULATORIO POR SERVICIO | 80 |
| CUARTOS DE AISLADOS | 81 |
| CENTRAL DE ESTERILIZACIÓN Y EQUIPO DE CEYE | 82 |
| CONTROL Y SEGUIMIENTO DE LOS INDICADORES ESTRATEGICOS CONTENIDOS EN EL PEF | |
| CLAVE E010 FORMACION DE RECURSOS HUMANOS ESPECIALIZADOS PARA LA SALUD | 83 |
| CLAVE E022 INVESTIGACIÓN Y DESARROLLO TECNOLÓGICO EN SALUD | 84 |
| CLAVE E010 FORMACIÓN DE RECURSOS HUMANOS ESPECIALIZADOS PARA LA SALUD | 85 - 89 |
| CLAVE E022 INVESTIGACIÓN Y DESARROLLO TECNOLÓGICO EN SALUD | 90 - 93 |
| CLAVE E023 PRESTACIÓN DE SERVICIOS EN LOS DIFERENTES NIVELES DE ATENCIÓN A LA SALUD | 94- 97 |
| RECURSOS HUMANOS A NIVEL INSTITUCIONAL | 98 |
| RECURSOS HUMANOS A NIVEL INSTITUCIONAL POR TURNO | 99 |
| PERSONAL DE MANDOS MEDIOS Y SUPERIORES POR SERVICIO | 100 - 101 |
| PERSONAL DE LA RAMA MÉDICA POR SERVICIO | 102 - 104 |
| PERSONAL DE LA RAMA AFÍN ADMINISTRATIVA POR SERVICIO | 105 - 109 |
| PERSONAL DE LA RAMA DE ENFERMERIA POR SERVICIO | 110 - 112 |

INDICE

| | PAG. |
|---|-----------|
| PERSONAL DE LA RAMA PARAMÉDICA POR SERVICIO | 113 - 116 |
| PERSONAL DE LA RAMA DE INVESTIGACIÓN POR SERVICIO | 117 |
| PERSONAL DE MÉDICOS RESIDENTES Y ALUMNOS DE PREGRADO | 118 |
| TOTAL DE CONTRATOS EVENTUALES (PARTIDAS 1201) POR SERVICIO | 119 |
| NUMERO DE TRABAJADORES POR EDAD Y SEXO A NIVEL INSTITUCIONAL | 120 – 122 |
| RAMA DE ENFERMERÍA POR RANGO DE EDAD Y SEXO | 123 – 125 |
| RAMA DE INVESTIGADORES POR RANGO DE EDAD Y SEXO | 126 |
| RAMA DE MANDOS MEDIOS POR RANGO DE EDAD Y SEXO | 127 – 128 |
| RAMA AFÍN ADMINISTRATIVA POR RANGO DE EDAD Y SEXO | 129 – 133 |
| RAMA MÉDICA POR RANGO DE EDAD Y SEXO | 134 – 136 |
| RAMA PARAMÉDICA POR RANGO DE EDAD Y SEXO | 137 – 140 |
| OTORRINOLARINGOLOGÍA 101 “A” | 141 |
| COMPARATIVO DE PRODUCTIVIDAD | 142 |
| 20 PRINCIPALES MOTIVOS DE CONSULTA | 143 |
| 20 PRINCIPALES MOTIVOS DE CONSULTA POR GRUPO DE EDAD Y SEXO | 144 – 145 |
| DIAGNÓSTICOS DE EGRESO MÁS FRECUENTES | 146 |
| DIAGNÓSTICOS DE EGRESO MÁS FRECUENTES POR GRUPO DE EDAD Y SEXO | 147 – 148 |
| PRINCIPALES CAUSAS DE DEFUNCIÓN MAS FRECUENTES | 149 |
| PRINCIPALES CAUSAS DE DEFUNCIÓN POR GRUPO DE EDAD Y SEXO | 150 – 151 |
| PRINCIPALES CIRUGÍAS Y PROCEDIMIENTOS NO QUIRÚRGICOS | 152 |
| PRINCIPALES CIRUGÍAS Y PROCEDIMIENTOS NO QUIRÚRGICOS POR GRUPO DE EDAD Y SEXO | 153 - 154 |

INDICE

| | |
|---|-----------|
| GRÁFICAS DE PORCENTAJE DE OCUPACIÓN, PROMEDIO DE DÍAS ESTANCIA, ÍNDICE DE ROTACIÓN E INTERVALO DE SUSTITUCIÓN | 155 – 156 |
| RECURSOS HUMANOS | 157 |
| OFTALMOLOGÍA 102 “A” | |
| COMPARATIVO DE PRODUCTIVIDAD | 158 |
| PRINCIPALES MOTIVOS DE CONSULTA | 159 |
| PRINCIPALES MOTIVOS DE CONSULTA POR GRUPO DE EDAD Y SEXO | 160 – 161 |
| DIAGNÓSTICOS DE EGRESOS MÁS FRECUENTES | 162 |
| DIAGNÓSTICOS DE EGRESOS MÁS FRECUENTES POR GRUPO DE EDAD Y SEXO | 163 – 164 |
| PRINCIPALES CAUSAS DE DEFUNCIÓN | 165 |
| PRINCIPALES CAUSAS DE DEFUNCIÓN Y POR GRUPO DE EDAD Y SEXO | 166 - 167 |
| PRINCIPALES CIRUGÍAS Y PROCEDIMIENTOS NO QUIRÚRGICOS | 168 |
| PRINCIPALES CIRUGÍAS Y PROCEDIMIENTOS NO QUIRÚRGICOS POR GRUPO DE EDAD Y SEXO | 169 - 170 |
| GRÁFICAS DE PORCENTAJE DE OCUPACIÓN, PROMEDIO DE DÍAS ESTANCIA, ÍNDICE DE ROTACIÓN E INTERVALO DE SUSTITUCIÓN | 171 - 172 |
| RECURSOS HUMANOS | 173 – 174 |
| AUDIOLOGÍA Y FONIATRÍA 104-B | |
| COMPARATIVO DE PRODUCTIVIDAD | 175 |
| 20 PRINCIPALES MOTIVOS DE CONSULTA | 176 |
| 20 PRINCIPALES MOTIVOS DE CONSULTA POR GRUPO DE EDAD Y SEXO | 177 - 178 |
| COMPARATIVO DE TRATAMIENTOS | 179 |

INDICE

| | PAG. |
|---|-----------|
| PROGRAMA DE IMPLANTES COCLEARES | 180 |
| PROGRAMA DE MATIZ AUDITIVO NEONATAL | 181 |
| RECURSOS HUMANOS | 182 |
| CIRUGIA PLASTICA Y RECONSTRUCTIVA 104-C | |
| COMPARATIVO DE PRODUCTIVIDAD | 183 |
| PRINCIPALES MOTIVOS DE CONSULTA | 184 |
| PRINCIPALES MOTIVOS DE CONSULTA POR GRUPO DE EDAD Y SEXO | 185 - 186 |
| DIAGNÓSTICOS DE EGRESOS MÁS FRECUENTES | 187 |
| DIAGNÓSTICOS DE EGRESOS MÁS FRECUENTES POR GRUPO DE EDAD Y SEXO | 188 - 189 |
| PRINCIPALES CAUSAS DE DEFUNCION | 190 |
| PRINCIPALES CAUSAS DE DEFUNCION POR GRUPO DE EDAD Y SEXO | 191 |
| PRINCIPALES CIRUGÍAS Y PROCEDIMIENTOS NO QUIRÚRGICOS | 192 |
| PRINCIPALES CIRUGÍAS Y PROCEDIMIENTOS NO QUIRÚRGICOS POR GRUPO DE EDAD Y SEXO | 193 - 194 |
| GRÁFICAS DE PORCENTAJE DE OCUPACIÓN, PROMEDIO DE DÍAS ESTANCIA, ÍNDICE DE ROTACIÓN E INTERVALO DE SUSTITUCIÓN | 195 - 196 |
| RECURSOS HUMANOS | 197 |
| UROLOGÍA 105-“A” | |
| COMPARATIVO DE PRODUCTIVIDAD | 198 |
| PRINCIPALES MOTIVOS DE CONSULTA | 199 |
| PRINCIPALES MOTIVOS DE CONSULTA POR GRUPO DE EDAD Y SEXO | 200 - 201 |
| DIAGNÓSTICOS DE EGRESOS MÁS FRECUENTES | 202 |
| DIAGNÓSTICOS DE EGRESOS MÁS FRECUENTES POR GRUPO DE EDAD Y SEXO | 203 - 204 |
| PRINCIPALES CAUSAS DE DEFUNCIÓN | 205 |
| PRINCIPALES CAUSAS DE DEFUNCIÓN Y POR GRUPO DE EDAD Y SEXO | 206 - 207 |

INDICE

| | PAG. |
|---|-----------|
| PRINCIPALES CIRUGÍAS Y PROCEDIMIENTOS NO QUIRÚRGICOS | 208 |
| PRINCIPALES CIRUGÍAS Y PROCEDIMIENTOS NO QUIRÚRGICOS POR GRUPO DE EDAD Y SEXO | 209 - 210 |
| GRÁFICAS DE PORCENTAJE DE OCUPACIÓN, PROMEDIO DE DÍAS ESTANCIA, ÍNDICE DE ROTACIÓN E INTERVALO DE SUSTITUCIÓN | 211 – 212 |
| RECURSOS HUMANOS | 213 |
| NEFROLOGÍA 105-“B” | |
| COMPARATIVO DE PRODUCTIVIDAD | 214 |
| PRINCIPALES MOTIVOS DE CONSULTA | 215 |
| PRINCIPALES MOTIVOS DE CONSULTA POR GRUPO DE EDAD Y SEXO | 216 - 217 |
| DIAGNÓSTICOS DE EGRESO MÁS FRECUENTES | 218 |
| DIAGNÓSTICOS DE EGRESO MÁS FRECUENTES POR GRUPO DE EDAD Y SEXO | 219 - 220 |
| PRINCIPALES CAUSAS DE DEFUNCIÓN | 221 |
| PRINCIPALES CAUSAS DE DEFUNCIÓN POR GRUPO DE EDAD Y SEXO | 222 |
| PRINCIPALES CIRUGÍAS Y PROCEDIMIENTOS NO QUIRÚRGICOS | 223 |
| PRINCIPALES CIRUGÍAS Y PROCEDIMIENTOS NO QUIRÚRGICOS POR GRUPO DE EDAD Y SEXO | 224 - 225 |
| GRÁFICAS DE PORCENTAJE DE OCUPACIÓN, PROMEDIO DE DÍAS ESTANCIA, ÍNDICE DE ROTACIÓN E INTERVALO DE SUSTITUCIÓN | 226 - 227 |
| RECURSOS HUMANOS | 228 |
| ORTOPEDIA 106 “A” | |
| COMPARATIVO DE PRODUCTIVIDAD | 229 |
| PRINCIPALES MOTIVOS DE CONSULTA | 230 |
| PRINCIPALES MOTIVOS DE CONSULTA POR GRUPO DE EDAD Y SEXO | 231 – 232 |
| DIAGNÓSTICOS DE EGRESOS MÁS FRECUENTES | 233 |
| DIAGNÓSTICOS DE EGRESOS MÁS FRECUENTES POR GRUPO DE EDAD Y SEXO | 234 – 235 |
| PRINCIPALES CAUSAS DE DEFUNCIÓN | 236 |
| PRINCIPALES CAUSAS DE DEFUNCIÓN POR GRUPO DE EDAD Y SEXO | 237 - 238 |
| PRINCIPALES CIRUGÍAS Y PROCEDIMIENTOS NO QUIRÚRGICOS | 239 |
| PRINCIPALES CIRUGÍAS Y PROCEDIMIENTOS NO QUIRÚRGICOS POR GRUPO DE EDAD Y SEXO | 240 - 241 |

INDICE

| | PAG. |
|---|-----------|
| GRÁFICAS DE PORCENTAJE DE OCUPACIÓN, PROMEDIO DE DÍAS ESTANCIA, ÍNDICE DE ROTACIÓN E INTERVALO DE SUSTITUCIÓN | 242 - 243 |
| RECURSOS HUMANOS | 244 |
| GASTROENTEROLOGÍA 107 “A” | |
| COMPARATIVO DE PRODUCTIVIDAD | 245 |
| PRINCIPALES MOTIVOS DE CONSULTA | 246 |
| PRINCIPALES MOTIVOS DE CONSULTA POR GRUPO DE EDAD Y SEXO | 247 – 248 |
| DIAGNÓSTICOS DE EGRESOS MÁS FRECUENTES | 249 |
| DIAGNÓSTICOS DE EGRESOS MÁS FRECUENTES POR GRUPO DE EDAD Y SEXO | 250 - 251 |
| PRINCIPALES CAUSAS DE DEFUNCIÓN | 252 |
| PRINCIPALES CAUSAS DE DEFUNCIÓN POR GRUPO DE EDAD Y SEXO | 253 - 254 |
| COMPARATIVO DE ESTUDIOS DE ENDOSCOPIAS | 255 – 256 |
| PROCEDIMIENTOS DE ENDOSCOPIAS | 257 - 258 |
| CLÍNICA DEL ALCOHOLISMO 107 A | |
| PRINCIPALES MOTIVOS DE CONSULTA | 259 |
| PRINCIPALES MOTIVOS DE CONSULTA POR GRUPO DE EDAD Y SEXO | 260 - 261 |
| MOTILIDAD EXPERIMENTAL | |
| PRINCIPALES MOTIVOS DE CONSULTA | 262 |
| PRINCIPALES MOTIVOS DE CONSULTA POR GRUPO DE EDAD Y SEXO | 263 |
| PRINCIPALES CIRUGÍAS Y PROCEDIMIENTOS NO QUIRÚRGICOS | 264 |
| PRINCIPALES CIRUGÍAS Y PROCEDIMIENTOS NO QUIRÚRGICOS POR GRUPO DE EDAD Y SEXO | 265 |

INDICE

| CLÍNICA DE ESOFAGOLOGÍA 107 A | PAG. |
|---|-------------|
| PRINCIPALES MOTIVOS DE CONSULTA | 266 |
| PRINCIPALES MOTIVOS DE CONSULTA POR GRUPO DE EDAD Y SEXO | 267 - 268 |
| PRINCIPALES CIRUGÍAS Y PROCEDIMIENTOS NO QUIRÚRGICOS | 269 |
| PRINCIPALES CIRUGÍAS Y PROCEDIMIENTOS NO QUIRÚRGICOS POR GRUPO DE EDAD Y SEXO | 270 - 271 |
| GRÁFICAS DE PORCENTAJE DE OCUPACIÓN, PROMEDIO DE DÍAS ESTANCIA, ÍNDICE DE ROTACIÓN E INTERVALO DE SUSTITUCIÓN | 272 - 273 |
| RECURSOS HUMANOS | 274 - 275 |
| DERMATOLOGÍA 109-A | |
| COMPARATIVO DE PRODUCTIVIDAD | 276 |
| PRINCIPALES MOTIVOS DE CONSULTA | 277 |
| PRINCIPALES MOTIVOS DE CONSULTA POR GRUPO DE EDAD Y SEXO | 278 - 279 |
| DIAGNÓSTICOS DE EGRESO MÁS FRECUENTES | 280 |
| DIAGNÓSTICOS DE EGRESO MÁS FRECUENTES POR GRUPO DE EDAD Y SEXO | 281 - 282 |
| PRINCIPALES CAUSAS DE DEFUNCIÓN Y POR GRUPO DE EDAD Y SEXO | 283 |
| PRINCIPALES CAUSAS DE DEFUNCIÓN POR GRUPO DE EDAD Y SEXO | 284 |
| PRINCIPALES CIRUGÍAS Y PROCEDIMIENTOS NO QUIRÚRGICOS | 285 |
| PRINCIPALES CIRUGÍAS Y PROCEDIMIENTOS NO QUIRÚRGICOS POR GRUPO DE EDAD Y SEXO | 286 - 287 |
| GRÁFICAS DE PORCENTAJE DE OCUPACIÓN, PROMEDIO DE DÍAS ESTANCIA, ÍNDICE DE ROTACIÓN E INTERVALO DE SUSTITUCIÓN | 288 - 289 |
| RECURSOS HUMANOS | 290 |
| GERIATRÍA 110-B | |
| COMPARATIVO DE PRODUCTIVIDAD | 291 |
| COMPARATIVO DE ACCIONES REALIZADAS | 292 - 293 |
| PRINCIPALES MOTIVOS DE CONSULTA | 294 |
| PRINCIPALES MOTIVOS DE CONSULTA POR GRUPO DE EDAD Y SEXO | 295 - 296 |
| DIAGNÓSTICOS DE EGRESO MÁS FRECUENTES | 297 |
| DIAGNÓSTICOS DE EGRESO MÁS FRECUENTES POR GRUPO DE EDAD Y SEXO | 298 - 299 |

INDICE

| | PAG. |
|---|-----------|
| PRINCIPALES CAUSAS DE DEFUNCIÓN | 300 |
| PRINCIPALES CAUSAS DE DEFUNCIÓN Y POR GRUPO DE EDAD Y SEXO | 301 - 302 |
| GRÁFICAS DE PORCENTAJE DE OCUPACIÓN, PROMEDIO DE DÍAS ESTANCIA, ÍNDICE DE ROTACIÓN E INTERVALO DE SUSTITUCIÓN | 303 - 304 |
| RECURSOS HUMANOS | 305 |
| EDIFICIO HEMATO – ONCOLOGIA 111 | |
| COMPARATIVO DE PRODUCTIVIDAD | 306 |
| ONCOLOGÍA 111 “A” | |
| COMPARATIVO DE PRODUCTIVIDAD | 307 |
| PRINCIPALES MOTIVOS DE CONSULTA | 308 |
| PRINCIPALES MOTIVOS DE CONSULTA POR GRUPO DE EDAD Y SEXO | 309 - 310 |
| DIAGNÓSTICOS DE EGRESO MÁS FRECUENTES | 311 |
| DIAGNÓSTICOS DE EGRESO MÁS FRECUENTES POR GRUPO DE EDAD Y SEXO | 312 - 313 |
| PRINCIPALES CAUSAS DE DEFUNCIÓN | 314 |
| PRINCIPALES CAUSAS DE DEFUNCIÓN Y POR GRUPO DE EDAD Y SEXO | 315 - 316 |
| PRINCIPALES CIRUGÍAS Y PROCEDIMIENTOS NO QUIRÚRGICOS | 317 |
| PRINCIPALES CIRUGÍAS Y PROCEDIMIENTOS NO QUIRÚRGICOS POR GRUPO DE EDAD Y SEXO | 318 - 319 |
| TERAPIA INTENSIVA DE EGRESOS | 320 |
| TERAPIA INTENSIVA DE EGRESOS POR GRUPO DE EDAD Y SEXO | 321 - 322 |
| TERAPIA INTENSIVA DE DEFUNCIONES | 323 |
| TERAPIA INTENSIVA DE DEFUNCIONES POR GRUPO DE EDAD Y SEXO | 324 - 325 |
| GRÁFICAS DE PORCENTAJE DE OCUPACIÓN, PROMEDIO DE DÍAS ESTANCIA, ÍNDICE DE ROTACIÓN E INTERVALO DE SUSTITUCIÓN | 326 - 327 |
| RECURSOS HUMANOS | 328 - 329 |
| HEMATOLOGÍA 111 B | |
| COMPARATIVO DE PRODUCTIVIDAD | 330 |
| PRINCIPALES MOTIVOS DE CONSULTA | 331 |
| PRINCIPALES MOTIVOS DE CONSULTA POR GRUPO DE EDAD Y SEXO | 332 - 333 |
| DIAGNÓSTICOS DE EGRESO MÁS FRECUENTES | 334 |
| DIAGNÓSTICOS DE EGRESO MÁS FRECUENTES POR GRUPO DE EDAD Y SEXO | 335 - 336 |

INDICE

| | PAG. |
|---|-----------|
| PRINCIPALES CAUSAS DE DEFUNCIÓN | 337 |
| PRINCIPALES CAUSAS DE DEFUNCIÓN Y POR GRUPO DE EDAD Y SEXO | 338 - 339 |
| GRÁFICAS DE PORCENTAJE DE OCUPACIÓN, PROMEDIO DE DÍAS ESTANCIA, ÍNDICE DE ROTACIÓN E INTERVALO DE SUSTITUCIÓN | 340 - 341 |
| RECURSOS HUMANOS | 342 - 343 |
| GINECO-OBSTETRICIA 112-A | |
| COMPARATIVO DE PRODUCTIVIDAD | 344 |
| GRÁFICAS DE PORCENTAJE DE OCUPACIÓN, PROMEDIO DE DÍAS ESTANCIA, ÍNDICE DE ROTACIÓN E INTERVALO DE SUSTITUCIÓN | 345 - 346 |
| RECURSOS HUMANOS | 347 - 348 |
| GINECOLOGIA 112-A | |
| PRINCIPALES MOTIVOS DE CONSULTA | 349 |
| PRINCIPALES MOTIVOS DE CONSULTA POR GRUPO DE EDAD Y SEXO | 350 - 351 |
| DIAGNÓSTICOS DE EGRESO MÁS FRECUENTES | 352 |
| DIAGNÓSTICOS DE EGRESO MÁS FRECUENTES POR GRUPO DE EDAD Y SEXO | 353 - 354 |
| PRINCIPALES CAUSAS DE DEFUNCIÓN Y POR GRUPO DE EDAD Y SEXO | 355 |
| PRINCIPALES CIRUGÍAS Y PROCEDIMIENTOS NO QUIRÚRGICOS | 356 |
| PRINCIPALES CIRUGÍAS Y PROCEDIMIENTOS NO QUIRÚRGICOS POR GRUPO DE EDAD Y SEXO | 357 - 358 |
| PRINCIPALES MOTIVOS DE CONSULTA DE URGENCIAS | 359 |
| PRINCIPALES MOTIVOS DE CONSULTA DE URGENCIAS POR GRUPO DE EDAD Y SEXO | 360 - 361 |
| PRINCIPALES MOTIVOS DE CONSULTA DE COLPOSCOPIAS | 362 |
| PRINCIPALES MOTIVOS DE CONSULTA DE COLPOSCOPIAS POR GRUPO DE EDAD Y SEXO | 363 - 364 |
| PRINCIPALES MOTIVOS DE CONSULTA DE ENDOCRINOLOGÍA | 365 |
| PRINCIPALES MOTIVOS DE CONSULTA DE ENDOCRINOLOGÍA POR GRUPO DE EDAD Y SEXO | 366 - 367 |
| OBSTETRICIA 112 A | |
| PRINCIPALES MOTIVOS DE CONSULTA | 368 |
| PRINCIPALES MOTIVOS DE CONSULTA POR GRUPO DE EDAD Y SEXO | 369 - 370 |

INDICE

| | PAG. |
|---|-----------|
| DIAGNÓSTICOS DE EGRESO MÁS FRECUENTES | 371 |
| DIAGNÓSTICOS DE EGRESO MÁS FRECUENTES POR GRUPO DE EDAD Y SEXO | 372 – 373 |
| PRINCIPALES CAUSAS DE DEFUNCIÓN Y POR GRUPO DE EDAD Y SEXO | 374 |
| PRINCIPALES CIRUGÍAS Y PROCEDIMIENTOS NO QUIRÚRGICOS | 375 |
| PRINCIPALES CIRUGÍAS Y PROCEDIMIENTOS NO QUIRÚRGICOS POR GRUPO DE EDAD Y SEXO | 376 - 377 |
| PRINCIPALES MOTIVOS DE CONSULTA DE URGENCIAS OBSTETRICIA | 378 |
| PRINCIPALES MOTIVOS DE CONSULTA DE URGENCIAS OBSTETRICIA POR GRUPO DE EDAD Y SEXO | 379 - 380 |
| PRINCIPALES MOTIVOS DE CONSULTA DE BIOLOGÍA DE LA REPRODUCCIÓN | 381 |
| PRINCIPALES MOTIVOS DE CONSULTA DE BIOLOGÍA DE LA REPRODUCCIÓN POR GRUPO DE EDAD Y SEXO | 382 – 383 |
| PRINCIPALES MOTIVOS DE CONSULTA DE PLANIFICACIÓN FAMILIAR | 384 |
| PRINCIPALES MOTIVOS DE CONSULTA DE PLANIFICACIÓN FAMILIAR POR GRUPO DE EDAD Y SEXO | 385 - 386 |
| PRINCIPALES MOTIVOS DE CONSULTA DE PSCOLOGIA | 387 |
| PRINCIPALES MOTIVOS DE CONSULTA POR GRUPO DE EDAD Y SEXO DE PSICOLOGIA | 388 – 389 |
| TERAPIA INTENSIVA DE EGRESOS | 390 |
| TERAPIA INTENSIVA DE EGRESOS POR GRUPO DE EDAD Y SEXO | 391 - 392 |
| TERAPIA INTENSIVA DE DEFUNCIONES | 393 |
| TERAPIA INTENSIVA DE DEFUNCIONES POR GRUPO DE EDAD Y SEXO | 394 - 395 |
| TERAPIA MÉDICA INTENSIVA 202-A | |
| COMPARATIVO DE PRODUCTIVIDAD | 396 |
| PRINCIPALES DIAGNÓSTICOS DE EGRESOS | 397 |
| PRINCIPALES DIAGNÓSTICOS DE EGRESOS POE GRUPO DE EDAD Y SEXO | 398 -399 |
| PRINCIPALES CAUSAS DE DEFUNCIÓN | 400 |
| PRINCIPALES CAUSAS DE DEFUNCIÓN Y POE GRUPO DE EDAD Y SEXO | 401 - 402 |
| RECURSOS HUMANOS | 403 |
| TERAPÉUTICA QUIRÚRGICA 203-A | |
| COMPARATIVO DE PRODUCTIVIDAD | 404 |
| RECURSOS HUMANOS | 405 |
| ANESTESIOLOGÍA 203-B | |
| COMPARATIVO DE PRODUCTIVIDAD PERIANESTESICOS | 406 - 407 |

INDICE

| | |
|--|-----------|
| CONSULTAS DE PACIENTES POR GRUPO DE EDAD Y SEXO | 408 - 409 |
| RECURSOS HUMANOS | 410 |
| CLÍNICA DEL DOLOR 203-C | |
| COMPARATIVO DE PRODUCTIVIDAD | 411 |
| PRINCIPALES MOTIVOS DE CONSULTA | 412 |
| PRINCIPALES MOTIVOS DE CONSULTA POR GRUPO DE EDAD Y SEXO | 413 - 414 |
| PRINCIPALES CIRUGÍAS Y PROCEDIMIENTOS NO QUIRÚRGICOS | 415 |
| PRINCIPALES CIRUGÍAS Y PROCEDIMIENTOS NO QUIRÚRGICOS POR GRUPO DE EDAD Y SEXO | 416 - 417 |
| ACTIVIDADES Y PROCEDIMIENTOS RELEVANTES | 418 - 420 |
| RECURSOS HUMANOS | 421 |
| VIGILANCIA EPIDEMIOLÓGICA 204-A | |
| INFECCIONES NOSOCOMIALES, No. DE SITIOS DE INFECCIÓN POR PACIENTE Y CASOS DE INFECCIÓN NOSOCOMIAL POR GRUPO DE EDAD Y SEXO | 422 |
| INFECCIONES NOSOCOMIALES (CASOS DE INFECCIÓN NOSOCOMIAL POR SITIO DE INFECCIÓN) | 423 - 424 |
| MICROORGANISMOS AISLADOS EN INFECCIONES NOSOCOMIALES | 425 |
| INFECCIONES NOSOCOMIALES POR SERVICIO DE HOSPITALIZACIÓN | 426 - 427 |
| CERTIFICADOS DE DEFUNCIÓN Y AUTOPSIAS, VIGILANCIA DE EXPOSICIÓN A VIH, HEPATITIS B Y HEPATITIS C Y NOTIFICACION DE PROBABLES EVENTOS ADVERSOS A LA UNIDAD DE CALIDAD | 428 |
| ESTUDIOS EPIDEMIOLÓGICOS DE CASOS NUEVOS DESCARTADOS Y SEGUIMIENTOS NOTIFICADOS A LA SSA | 429 - 430 |
| RECURSOS HUMANOS | 431 |
| LABORATORIO CENTRAL Y PERIFÉRICOS 205-A | |
| COMPARATIVO DE PRODUCTIVIDAD POR SERVICIO | 432 |
| PRINCIPALES ESTUDIOS DE LABORATORIO CONVENCIONALES Y ESPECIALES | 433 |
| RECURSOS HUMANOS | 434 - 435 |
| PRINCIPALES ESTUDIOS AUXILIARES DE DIAGNÓSTICO POR SERVICIO (LABORATORIO CENTRAL) | 436 |
| URGENCIAS | 437 |
| DERMATOLOGÍA | 438 |
| TERAPIA INTENSIVA | 439 |
| BANCO DE SANGRE Y CARDIOLOGÍA | 440 |
| GENÉTICA Y HEMATOLOGÍA | 441 |
| NEUMOLOGÍA | 442 |
| URGENCIAS PEDIATRÍA | 443 |
| PEDIATRÍA | 444 |

INDICE

| | PAG |
|---|-----------|
| DEPARTAMENTO DE NUTRICIÓN 206 | |
| PRINCIPALES MOTIVOS DE CONSULTA | 445 |
| PRINCIPALES MOTIVOS DE CONSULTA POR GRUPO DE EDAD Y SEXO | 446 - 447 |
| PLATICAS A PACIENTES Y FAMILIARES | 448 |
| RECURSOS HUMANOS | 449 |
| RADIOLOGÍA E IMAGEN 207-A | |
| COMPARATIVO DE PRODUCTIVIDAD | 450 - 451 |
| TIPOS DE ESTUDIOS REALIZADOS (ESTUDIOS SIMPLES) | 452 - 454 |
| ESTUDIOS DIGESTIVOS Y ESPECIALES | 454 |
| INTERVENSIONISMO | 455 |
| INTERVENSIONISMO POR MÉDICOS DE CARDIO | 456 |
| TOMOGRAFÍA COMPUTARIZADA | 457 - 458 |
| RESONANCIA MAGNÉTICA Y MASTOGRAFÍA | 459 - 460 |
| ULTRASONIDO Y MEDICINA NUCLEAR | 461 - 462 |
| RECURSOS HUMANOS | 463 - 464 |
| CLÍNICA DE MALFORMACIONES VASCULARES | |
| PRINCIPALES PROCEDIMIENTOS NO QUIRURGICOS | 465 |
| PRINCIPALES PROCEDIMIENTOS NO QUIRURGICOS POR GRUPO DE EDAD Y SEXO | 466 |
| TRANSPLANTES 304-B | |
| COMPARATIVO DE PRODUCTIVIDAD | 467 |
| PRINCIPALES MOTIVOS DE CONSULTA | 468 |
| PRINCIPALES MOTIVOS DE CONSULTA POR GRUPO DE EDAD Y SEXO | 469 - 470 |
| PRINCIPALES DIAGNÓSTICOS DE EGRESO | 471 |
| PRINCIPALES DIAGNÓSTICOS DE EGRESO POR GRUPO DE EDAD Y SEXO | 472 - 473 |
| PRINCIPALES CAUSAS DE DEFUNCIÓN Y POR GRUPO DE EDAD Y SEXO | 474 |
| PRINCIPALES CIRUGÍAS Y PROCED. NO QUIRÚRGICOS | 475 |
| PRINCIPALES CIRUGÍAS Y PROCED. NO QUIRÚRGICOS POR GRUPO DE EDAD Y SEXO | 476 - 477 |
| PROGRAMA DE DONACIÓN DE ORGANOS Y TEJIDOS | 478 |
| GRÁFICAS DE PORCENTAJE DE OCUPACIÓN, PROMEDIO DE DÍAS ESTANCIA, ÍNDICE DE ROTACIÓN E INTERVALO DE SUSTITUCIÓN | 479 - 480 |
| RECURSOS HUMANOS | 481 |

INDICE

| | PAG |
|--|-----------|
| CIRUGÍA VASCULAR Y ANGIOLOGIA 305-C | |
| COMPARATIVO DE PRODUCTIVIDAD | 482 – 483 |
| PRINCIPALES MOTIVOS DE CONSULTA | 484 |
| PRINCIPALES MOTIVOS DE CONSULTA POR GRUPO DE EDAD Y SEXO | 485 – 486 |
| PRINCIPALES DIAGNÓSTICOS DE EGRESO | 487 |
| PRINCIPALES DIAGNÓSTICOS DE EGRESO POR GRUPO DE EDAD Y SEXO | 488 – 489 |
| PRINCIPALES DEFUNSIONES | 490 |
| PRINCIPALES CIRUGÍAS Y PROCED. NO QUIRÚRGICOS | 491 |
| PRINCIPALES CIRUGÍAS Y PROCED. NO QUIRÚRGICOS POR GRUPO DE EDAD Y SEXO | 492 – 493 |
| GRÁFICAS DE PORCENTAJE DE OCUPACIÓN, PROMEDIO DE DÍAS ESTANCIA, ÍNDICE DE ROTACIÓN E | 494 - 495 |
| RECURSOS HUMANOS | 496 |
| ALERGIA 309-A | |
| COMPARATIVO DE PRODUCTIVIDAD Y ACTIVIDADES DE DIAGNOSTICO | 497 |
| COMPARATIVO DE ACTIVIDADES DE TRATAMIENTO COMPARATIVO DE LABORATORIO | 498 |
| PRINCIPALES MOTIVOS DE CONSULTA | 499 |
| PRINCIPALES MOTIVOS DE CONSULTA POR GRUPO DE EDAD Y SEXO | 500 – 501 |
| RECURSOS HUMANOS | 502 |
| ANATOMÍA PATOLÓGICA 310-A | |
| COMPARATIVO DE PRODUCTIVIDAD | 503 |
| RECURSOS HUMANOS | 504 |
| GENÉTICA 311-A | |
| COMPARATIVO DE PRODUCTIVIDAD | 505 |
| PRINCIPALES MOTIVOS DE CONSULTA | 506 |
| PRINCIPALES MOTIVOS DE CONSULTA POR GRUPO DE EDAD Y SEXO | 507 – 508 |
| PRODUCTIVIDAD POR TIPO DE ESTUDIO | 509 |
| RECURSOS HUMANOS | 510 |
| MEDICINA GENÓMICA | |
| RECURSOS HUMANOS | 511 |
| CONSULTA EXTERNA 401-A | |
| COMPARATIVO DE PRODUCTIVIDAD | 512 |
| ACTIVIDADES REALIZADAS | 513 |

INDICE

| | PAG. |
|--|-----------|
| PRINCIPALES MOTIVOS DE CONSULTA | 514 |
| PRINCIPALES MOTIVOS DE CONSULTA POR GRUPO DE EDAD Y SEXO | 515 – 516 |
| PRINCIPALES MOTIVOS DE CONSULTA DE HOMEOPATIA | 517 |
| PRINCIPALES MOTIVOS DE CONSULTA DE HOMEOPATIA POR GRUPO DE EDAD Y SEXO | 518 – 519 |
| RECURSOS HUMANOS | 520 – 521 |
| BANCO DE SANGRE 401-B | |
| PRODUCTIVIDAD DEL SERVICIO | 522 – 525 |
| RECURSOS HUMANOS | 526 – 527 |
| URGENCIAS 401-C | |
| COMPARATIVO DE PRODUCTIVIDAD | 528 |
| PRINCIPALES MOTIVOS DE CONSULTA | 529 |
| PRINCIPALES MOTIVOS DE CONSULTA POR GRUPO DE EDAD Y SEXO | 530 – 531 |
| DIAGNÓSTICOS DE EGRESO MÁS FRECUENTES | 532 |
| DIAGNÓSTICOS DE EGRESO MÁS FRECUENTES POR GRUPO DE EDAD Y SEXO | 533 – 534 |
| PRINCIPALES CAUSAS DE DEFUNCIÓN | 535 |
| PRINCIPALES CAUSAS DE DEFUNCIÓN Y POR GRUPO DE EDAD Y SEXO | 536 – 537 |
| PRINCIPALES CIRUGÍAS Y PROCEDIMIENTO NO QUIRURGICOS | 538 |
| PRINCIPALES CIRUGÍAS Y PROCEDIMIENTO NO QUIRURGICOS POR GRUPO DE EDAD Y SEXO | 539 – 540 |
| RECURSOS HUMANOS | 541 – 542 |
| MEDICINA PREVENTIVA 401-D | |
| COMPARATIVO DE PRODUCTIVIDAD APLICACIÓN DE BIOLÓGICOS | 543 |
| CALIDAD DE MUESTRAS PARA CITOLOGÍA CERVICAL | 544 |
| CARTILLA NACIONAL DE VACUNACIÓN Y DE SALUD DE LA MUJER, HOMBRES Y ADULTO MAYOR | 545 |
| DETECCIÓN OPORTUNA DE CÁNCER DE CERVIX | 546 |
| RECIEN NACIDOS VACUNADOS CON BCG | 547 |
| RECURSOS HUMANOS | 548 |
| TRABAJO SOCIAL MÉDICO 401-E | |
| PLÁTICAS A PACIENTES Y FAMILIARES | 549 |
| NIVELES DE CLASIFICACIÓN DE PRIMERA VEZ DE CONSULTA EXTERNA CENTRAL Y GINECO | 550 |
| RECURSOS HUMANOS | 551 |

INDICE

| | PAG. |
|---|-----------|
| RELACIONES PUBLICAS | |
| RELACION MENSUAL DE INFORMES | 552 |
| CLÍNICA DE OBESIDAD 401L | |
| PRODUCTIVIDAD | 553 |
| PRINCIPALES MOTIVOS DE CONSULTA | 554 |
| PRINCIPALES MOTIVOS DE CONSULTA POR GRUPO DE EDAD Y SEXO | 555 - 556 |
| RECURSOS HUMANOS | 557 |
| MEDICINA FÍSICA Y REHABILITACIÓN 402-A | |
| COMPARATIVO DE PRODUCTIVIDAD DE CONSULTAS, ACTIVIDADES Y TRATAMIENTOS | 558 |
| PRINCIPALES MOTIVOS DE CONSULTA | 559 |
| PRINCIPALES MOTIVOS DE CONSULTA POR GRUPO DE EDAD Y SEXO | 560 - 561 |
| COMPARATIVO DE PERSONAS Y SESIONES | 562 - 563 |
| RECURSOS HUMANOS | 564 |
| NEUROLOGÍA 403 A | |
| COMPARATIVO DE PRODUCTIVIDAD | 565 |
| PRINCIPALES MOTIVOS DE CONSULTA | 566 |
| PRINCIPALES MOTIVOS DE CONSULTA POR GRUPO DE EDAD Y SEXO | 567 - 568 |
| DIAGNÓSTICOS DE EGRESO MÁS FRECUENTES | 569 |
| DIAGNÓSTICOS DE EGRESO MÁS FRECUENTES POR GRUPO DE EDAD Y SEXO | 570 - 571 |
| PRINCIPALES CAUSAS DE DEFUNCIÓN | 572 |
| PRINCIPALES CAUSAS DE DEFUNCIÓN Y POR GRUPO DE EDAD | 573 - 574 |
| PRINCIPALES CIRUGÍAS Y PROCEDIMIENTOS NO QUIRÚRGICOS | 575 |
| PRINCIPALES CIRUGÍAS Y PROCEDIMIENTOS NO QUIRÚRGICOS POR GRUPO DE EDAD Y SEXO | 576 - 577 |
| TERAPIA INTENSIVA DE EGRESOS | 578 |
| TERAPIA INTENSIVA DE EGRESOS POR GRUPO DE EDAD Y SEXO | 579 - 580 |
| TERAPIA INTENSIVA DE DEFUNCIONES | 581 |
| TERAPIA INTENSIVA DE DEFUNCIONES POR GRUPO DE EDAD Y SEXO | 582 - 583 |
| GRÁFICAS DE PORCENTAJE DE OCUPACIÓN, PROMEDIO DE DÍAS ESTANCIA, ÍNDICE DE ROTACIÓN E INTERVALO DE SUSTITUCIÓN | 584 - 585 |
| RECURSOS HUMANOS | 586 - 587 |

INDICE

| | PAG. |
|---|-----------|
| REUMATOLOGÍA 404-A | |
| COMPARATIVO DE PRODUCTIVIDAD | 588 |
| PRINCIPALES MOTIVOS DE CONSULTA | 589 |
| PRINCIPALES MOTIVOS DE CONSULTA POR GRUPO DE EDAD | 590 – 591 |
| DIAGNÓSTICOS DE EGRESOS MÁS FRECUENTES | 592 |
| DIAGNÓSTICOS DE EGRESOS MÁS FRECUENTES POR GRUPO DE EDAD Y SEXO | 593 – 594 |
| PRINCIPALES CAUSAS DE DEFUNCIÓN | 595 |
| PRINCIPALES CAUSAS DE DEFUNCIÓN Y POR GRUPO DE EDAD Y SEXO | 596 – 597 |
| PRINCIPALES CIRUGÍAS Y PROCEDIMIENTOS NO QUIRÚRGICOS Y POR GRUPO DE EDAD Y SEXO | 598 |
| PRINCIPALES CIRUGÍAS Y PROCEDIMIENTOS NO QUIRÚRGICOS POR GRUPO DE EDAD Y SEXO | 599 |
| GRÁFICAS DE PORCENTAJE DE OCUPACIÓN, PROMEDIO DE DÍAS ESTANCIA, ÍNDICE DE ROTACIÓN E INTERVALO DE SUSTITUCIÓN | 600 – 601 |
| RECURSOS HUMANOS | 602 |
| ENDOCRINOLOGÍA 404-B | |
| COMPARATIVO DE PRODUCTIVIDAD | 603 |
| PRINCIPALES MOTIVOS DE CONSULTA | 601 |
| PRINCIPALES MOTIVOS DE CONSULTA POR GRUPO DE EDAD | 605 – 606 |
| DIAGNÓSTICOS DE EGRESOS MÁS FRECUENTES | 607 |
| DIAGNÓSTICOS DE EGRESOS MÁS FRECUENTES POR GRUPO DE EDAD Y SEXO | 608 – 609 |
| PRINCIPALES CAUSAS DE DEFUNCIÓN | 610 |
| PRINCIPALES CAUSAS DE DEFUNCIÓN POR GRUPO DE EDAD Y SEXO | 611 – 612 |
| PRINCIPALES CIRUGÍAS Y PROCEDIMIENTOS NO QUIRÚRGICOS Y POR GRUPO DE EDAD Y SEXO | 613 |
| PRINCIPALES MOTIVOS DE CONSULTA DE CLÍNICA DE TIROIDES | 614 |
| PRINCIPALES MOTIVOS DE CONSULTA DE CLÍNICA DE TIROIDES POR GRUPO DE EDAD Y SEXO | 615 – 616 |
| PRINCIPALES MOTIVOS DE CONSULTA DE NUTRICIÓN | 617 |
| PRINCIPALES MOTIVOS DE CONSULTA DE NUTRICIÓN POR GRUPO DE EDAD Y SEXO | 618 – 619 |
| PRINCIPALES MOTIVOS DE CONSULTA DE CLÍNICA DEL HIPOTALAMO | 620 |
| PRINCIPALES MOTIVOS DE CONSULTA DE CLÍNICA DEL HIPOTALAMO POR GRUPO DE EDAD Y SEXO | 621 – 622 |
| GRÁFICAS DE PORCENTAJE DE OCUPACIÓN, PROMEDIO DE DÍAS ESTANCIA, ÍNDICE DE ROTACIÓN E INTERVALO DE SUSTITUCIÓN | 623 – 624 |
| RECURSOS HUMANOS | 625 |

INDICE

| | PAG. |
|---|-----------|
| SALUD MENTAL 404-F | |
| COMPARATIVO DE PRODUCTIVIDAD | 626 |
| PRINCIPALES MOTIVOS DE CONSULTA DE PSQUIATRÍA | 627 |
| PRINCIPALES MOTIVOS DE CONSULTA DE PSQUIATRÍA POR GRUPO DE EDAD Y SEXO | 628 – 629 |
| PRINCIPALES MOTIVOS DE CONSULTA DE PSICOLOGÍA | 630 |
| PRINCIPALES MOTIVOS DE CONSULTA DE PSICOLOGÍA POR GRUPO DE EDAD Y SEXO | 631 – 632 |
| COORDINACIÓN DE PSICOLOGÍA | |
| ATENCIÓN ESPECIALIZADA | 633 |
| PSICOTERAPIAS | 634 |
| RECURSOS HUMANOS | 635 |
| ESTOMATOLOGÍA 404-I | |
| COMPARATIVO DE PRODUCTIVIDAD Y OTRAS ACTIVIDADES | 636 |
| PRINCIPALES MOTIVOS DE CONSULTA | 637 |
| PRINCIPALES MOTIVOS DE CONSULTA POR GRUPO DE EDAD Y SEXO | 638 – 639 |
| PRINCIPALES CIRUGÍAS Y PROCEDIMIENTOS NO QUIRÚRGICOS | 640 |
| PRINCIPALES CIRUGÍAS Y PROCEDIMIENTOS NO QUIRÚRGICOS POR GRUPO DE EDAD Y SEXO | 641 – 642 |
| PRODUCTIVIDAD DE LASER | 643 |
| RECURSOS HUMANOS | 644 |
| INFECTOLOGÍA 405 A | |
| COMPARATIVO DE PRODUCTIVIDAD | 645 |
| PRINCIPALES MOTIVOS DE CONSULTA | 646 |
| PRINCIPALES MOTIVOS DE CONSULTA POR GRUPO DE EDAD Y SEXO | 647 – 648 |
| DIAGNÓSTICOS DE EGRESO MÁS FRECUENTES | 649 |
| DIAGNÓSTICOS DE EGRESO MÁS FRECUENTES POR GRUPO DE EDAD Y SEXO | 650 – 651 |
| PRINCIPALES CAUSAS DE DEFUNCIÓN | 652 |
| PRINCIPALES CAUSAS DE DEFUNCIÓN Y POR GRUPO DE EDAD Y SEXO | 653 – 654 |
| TERAPIA INTENSIVA DE EGRESOS | 655 |
| TERAPIA INTENSIVA DE EGRESOS POR GRUPO DE EDAD Y SEXO | 656 – 657 |

INDICE

| | PAG. |
|---|-----------|
| TERAPIA INTENSIVA DE DEFUNCIONES | 658 |
| TERAPIA INTENSIVA DE DEFUNCIONES POR GRUPO DE EDAD Y SEXO | 659 - 660 |
| GRÁFICAS DE PORCENTAJE DE OCUPACIÓN, PROMEDIO DE DÍAS ESTANCIA, ÍNDICE DE ROTACIÓN E INTERVALO DE SUSTITUCIÓN | 661 - 662 |
| RECURSOS HUMANOS | 663 |
| UNIDAD DE FARMACOLOGÍA CLÍNICA 405-E | |
| ACTIVIDADES DEL PROGRAMA DE PERFIL METABOLICO NEONATAL | 664 |
| RECURSOS HUMANOS | 665 |
| NEUMOLOGÍA 406 A | |
| COMPARATIVO DE PRODUCTIVIDAD | 666 |
| LABORATORIO DE FISIOLÓGIA PULMONAR | 667 |
| PRINCIPALES MOTIVOS DE CONSULTA | 668 |
| PRINCIPALES MOTIVOS DE CONSULTA POR GRUPO DE EDAD Y SEXO | 669 - 670 |
| DIAGNÓSTICOS DE EGRESO MÁS FRECUENTES | 671 |
| DIAGNÓSTICOS DE EGRESO MÁS FRECUENTES POR GRUPO DE EDAD Y SEXO | 672 - 673 |
| PRINCIPALES CAUSAS DE DEFUNCIÓN | 674 |
| PRINCIPALES CAUSAS DE DEFUNCIÓN Y POR GRUPO DE EDAD Y SEXO | 675 - 676 |
| PRINCIPALES CIRUGÍAS Y PROCEDIMIENTOS NO QUIRÚRGICOS | 677 |
| PRINCIPALES CIRUGÍAS Y PROCEDIMIENTOS NO QUIRÚRGICOS POR GRUPO DE EDAD Y SEXO | 678 - 679 |
| TERAPIA INTENSIVA DE EGRESOS | 680 |
| TERAPIA INTENSIVA DE EGRESOS POR GRUPO DE EDAD Y SEXO | 681 - 682 |
| TERAPIA INTENSIVA DE DEFUNCIONES | 683 |
| TERAPIA INTENSIVA DE DEFUNCIONES POR GRUPO DE EDAD Y SEXO | 684 - 685 |
| GRÁFICAS DE PORCENTAJE DE OCUPACIÓN, PROMEDIO DE DÍAS ESTANCIA, ÍNDICE DE ROTACIÓN E INTERVALO DE SUSTITUCIÓN | 686 - 687 |
| RECURSOS HUMANOS | 688 - 689 |
| CIRUGÍA EXPERIMENTAL 407 | |
| COMPARATIVO DE PRODUCTIVIDAD DE ACTIVIDADES MÉDICAS Y DE ENFERMERÍA | 690 |
| RECURSOS HUMANOS | 691 |

INDICE

| | PAG. |
|---|-----------|
| CARDIOLOGÍA 503-A | |
| COMPARATIVO DE PRODUCTIVIDAD | 692 |
| PRINCIPALES MOTIVOS DE CONSULTA | 693 |
| PRINCIPALES MOTIVOS DE CONSULTA POR GRUPO DE EDAD Y SEXO | 694 – 695 |
| DIAGNÓSTICOS DE EGRESO MÁS FRECUENTES | 696 |
| DIAGNÓSTICOS DE EGRESO MÁS FRECUENTES POR GRUPO DE EDAD Y SEXO | 697 – 698 |
| PRINCIPALES CAUSAS DE DEFUNCIÓN | 699 |
| PRINCIPALES CAUSAS DE DEFUNCIÓN Y POR GRUPO DE EDAD Y SEXO | 700 – 701 |
| PRINCIPALES CIRUGÍAS Y PROCEDIMIENTOS NO QUIRÚRGICOS | 702 |
| PRINCIPALES CIRUGÍAS Y PROCEDIMIENTOS NO QUIRÚRGICOS POR GRUPO DE EDAD Y SEXO | 703 – 704 |
| TERAPIA INTENSIVA DE EGRESOS | 705 |
| TERAPIA INTENSIVA DE EGRESOS POR GRUPO DE EDAD Y SEXO | 706 – 707 |
| TERAPIA INTENSIVA DE DEFUNCIÓNES | 708 |
| TERAPIA INTENSIVA DE DEFUNCIÓNES POR GRUPO DE EDAD Y SEXO | 709 – 710 |
| GRÁFICAS DE PORCENTAJE DE OCUPACIÓN, PROMEDIO DE DÍAS ESTANCIA, ÍNDICE DE ROTACIÓN E INTERVALO DE SUSTITUCIÓN | 711 – 712 |
| RECURSOS HUMANOS | 713 – 714 |
| PEDIATRÍA 505 A | |
| COMPARATIVO DE PRODUCTIVIDAD | 715 |
| PRINCIPALES MOTIVOS DE CONSULTA | 716 |
| PRINCIPALES MOTIVOS DE CONSULTA POR GRUPO DE EDAD Y SEXO | 717 – 718 |
| DIAGNÓSTICOS DE EGRESO MAS FRECUENTES | 719 |
| DIAGNÓSTICOS DE EGRESO MAS FRECUENTES POR GRUPO DE EDAD Y SEXO | 720 – 721 |
| PRINCIPALES CAUSAS DE DEFUNCIÓN | 722 |
| PRINCIPALES CAUSAS DE DEFUNCIÓN Y POR GRUPO DE EDAD Y SEXO | 723 – 724 |
| PRINCIPALES CAUSAS DE DEFUNCIÓN NEONATAL | 725 |

INDICE

| | PAG. |
|---|-----------|
| PRINCIPALES CIRUGÍAS Y PROCEDIMIENTOS NO QUIRÚRGICOS | 726 |
| PRINCIPALES CIRUGÍAS Y PROCEDIMIENTOS NO QUIRÚRGICOS POR GRUPO DE EDAD Y SEXO | 727 – 728 |
| PRINCIPALES MOTIVOS DE CONSULTAS DE URGENCIAS PEDIÁTRICAS | 729 |
| PRINCIPALES MOTIVOS DE CONSULTAS DE URGENCIAS PEDIÁTRICAS POR GRUPO DE EDAD Y SEXO | 730 – 731 |
| COMPARATIVOS DE NACIMIENTOS | 732 |
| NACIMIENTOS POR PESO Y OBITOS Y MORTINATOS | 733 |
| PRINCIPALES DIAGNÓSTICOS DE EGRESOS EN URGENCIAS | 734 |
| DIAGNÓSTICOS DE EGRESO MAS FRECUENTES POR GRUPO DE EDAD Y SEXO | 735 |
| CAUSAS DE MORTALIDAD DE URGENCIAS PEDIÁTRICAS | 736 |
| CAUSAS DE MORTALIDAD DE URGENCIAS PEDIÁTRICAS POR GRUPO DE EDAD Y SEXO | 737 |
| TERAPIA INTENSIVA DE EGRESOS | 738 |
| TERAPIA INTENSIVA DE EGRESOS POR GRUPO DE EDAD Y SEXO | 739 |
| TERAPIA INTENSIVA DE DEFUNCIONES | 740 |
| TERAPIA INTENSIVA DE DEFUNCIONES POR GRUPO DE EDAD Y SEXO | 741 |
| GRÁFICAS DE PORCENTAJE DE OCUPACIÓN, PROMEDIO DE DÍAS ESTANCIA, ÍNDICE DE ROTACIÓN E INTERVALO DE SUSTITUCIÓN | 742 – 743 |
| RECURSOS HUMANOS | 744 – 745 |
| SERVICIO DE CIRUGÍA GENERAL | |
| COMPARATIVO DE PRODUCTIVIDAD | 746 |
| PRINCIPALES MOTIVOS DE CONSULTA | 747 |
| PRINCIPALES MOTIVOS DE CONSULTA POR GRUPO DE EDAD Y SEXO | 748 – 749 |
| DIAGNÓSTICOS DE EGRESO MÁS FRECUENTES | 750 |
| DIAGNÓSTICOS DE EGRESO MÁS FRECUENTES POR GRUPO DE EDAD Y SEXO | 751 – 752 |
| PRINCIPALES CAUSAS DE DEFUNCIÓN | 753 |
| PRINCIPALES CAUSAS DE DEFUNCIÓN POR GRUPO DE EDAD Y SEXO | 754 – 755 |
| PRINCIPALES CIRUGÍAS Y PROCEDIMIENTOS NO QUIRÚRGICOS | 756 |
| PRINCIPALES CIRUGÍAS Y PROCEDIMIENTOS NO QUIRÚRGICOS POR GRUPO DE EDAD Y SEXO | 757 – 758 |

INDICE

| | PAG. |
|---|-----------|
| CIRUGÍA GENERAL 107-B | |
| COMPARATIVO DE PRODUCTIVIDAD | 759 |
| PRINCIPALES MOTIVOS DE CONSULTA | 760 |
| PRINCIPALES MOTIVOS DE CONSULTA POR GRUPO DE EDAD Y SEXO | 761 – 762 |
| DIAGNÓSTICOS DE EGRESO MÁS FRECUENTES | 763 |
| DIAGNÓSTICOS DE EGRESO MÁS FRECUENTES POR GRUPO DE EDAD Y SEXO | 764 – 765 |
| PRINCIPALES CAUSAS DE DEFUNCIÓN | 766 |
| PRINCIPALES CAUSAS DE DEFUNCIÓN POR GRUPO DE EDAD Y SEXO | 767 – 768 |
| PRINCIPALES CIRUGÍAS Y PROCEDIMIENTOS NO QUIRÚRGICOS | 769 |
| PRINCIPALES CIRUGÍAS Y PROCEDIMIENTOS NO QUIRÚRGICOS POR GRUPO DE EDAD Y SEXO | 770 – 771 |
| GRÁFICAS DE PORCENTAJE DE OCUPACIÓN, PROMEDIO DE DÍAS ESTANCIA, ÍNDICE DE ROTACIÓN E INTERVALO DE SUSTITUCIÓN | 772 – 773 |
| RECURSOS HUMANOS | 774 |
| CIRUGÍA GENERAL 303-A | |
| COMPARATIVO DE PRODUCTIVIDAD | 775 |
| PRINCIPALES MOTIVOS DE CONSULTAS | 776 |
| PRINCIPALES MOTIVOS DE CONSULTA POR GRUPO DE EDAD Y SEXO | 777 – 778 |
| DIAGNÓSTICOS DE EGRESO MÁS FRECUENTES | 779 |
| DIAGNÓSTICOS DE EGRESO MÁS FRECUENTES POR GRUPO DE EDAD Y SEXO | 780 – 781 |
| PRINCIPALES CAUSAS DE DEFUNCIÓN | 782 |
| PRINCIPALES CAUSAS DE DEFUNCIÓN POR GRUPO DE EDAD Y SEXO | 783 – 784 |
| PRINCIPALES CIRUGÍAS Y PROCEDIMIENTOS NO QUIRÚRGICOS | 785 |
| PRINCIPALES CIRUGÍAS Y PROCEDIMIENTOS NO QUIRÚRGICOS POR GRUPO DE EDAD Y SEXO | 786 – 787 |
| GRÁFICAS DE PORCENTAJE DE OCUPACIÓN, PROMEDIO DE DÍAS ESTANCIA, ÍNDICE DE ROTACIÓN E INTERVALO DE SUSTITUCIÓN | 788 – 789 |
| RECURSOS HUMANOS | 790 |
| CIRUGÍA GENERAL 305-A | |
| COMPARATIVO DE PRODUCTIVIDAD | 791 |
| PRINCIPALES MOTIVOS DE CONSULTA | 792 |
| PRINCIPALES MOTIVOS DE CONSULTA POR GRUPO DE EDAD Y SEXO | 793 – 794 |

INDICE

| | PAG. |
|---|-----------|
| DIAGNÓSTICOS DE EGRESO MÁS FRECUENTES | 795 |
| DIAGNÓSTICOS DE EGRESO MÁS FRECUENTES POR GRUPO DE EDAD Y SEXO | 796 – 797 |
| PRINCIPALES CAUSAS DE DEFUNCIÓN | 798 |
| PRINCIPALES CAUSAS DE DEFUNCIÓN POR GRUPO EDAD Y SEXO | 799 – 800 |
| PRINCIPALES CIRUGÍAS Y PROCEDIMIENTOS NO QUIRÚRGICOS | 801 |
| PRINCIPALES CIRUGÍAS Y PROCEDIMIENTOS NO QUIRÚRGICOS POR GRUPO DE EDAD Y SEXO | 802 – 803 |
| GRÁFICAS DE PORCENTAJE DE OCUPACIÓN, PROMEDIO DE DÍAS ESTANCIA, ÍNDICE DE ROTACIÓN E INTERVALO DE SUSTITUCIÓN | 804 – 805 |
| RECURSOS HUMANOS | 806 |
| CIRUGÍA GENERAL 306-A | |
| COMPARATIVO DE PRODUCTIVIDAD | 807 |
| PRINCIPALES MOTIVOS DE CONSULTA | 808 |
| PRINCIPALES MOTIVOS DE CONSULTA POR GRUPO DE EDAD Y SEXO | 809 – 810 |
| DIAGNÓSTICOS DE EGRESO MÁS FRECUENTES | 811 |
| DIAGNÓSTICOS DE EGRESO MÁS FRECUENTES POR GRUPO DE EDAD Y SEXO | 812 – 813 |
| PRINCIPALES CAUSAS DE DEFUNCIÓN | 814 |
| PRINCIPALES CAUSAS DE DEFUNCIÓN POR GRUPO EDAD Y SEXO | 815 – 816 |
| PRINCIPALES CIRUGIAS Y PROCEDIMIENTOS NO QUIRURGICOS | 817 |
| PRINCIPALES CIRUGÍAS Y PROCEDIMIENTOS NO QUIRÚRGICOS POR GRUPO DE EDAD Y SEXO | 818 – 819 |
| GRÁFICAS DE PORCENTAJE DE OCUPACIÓN, PROMEDIO DE DÍAS ESTANCIA, ÍNDICE DE ROTACIÓN E INTERVALO DE SUSTITUCIÓN | 820 – 821 |
| RECURSOS HUMANOS | 822 |
| CIRUGÍA GENERAL 307-A | |
| COMPARATIVO DE PRODUCTIVIDAD | 823 |
| PRINCIPALES MOTIVOS DE CONSULTA | 824 |
| PRINCIPALES MOTIVOS DE CONSULTA POR GRUPO DE EDAD Y SEXO | 825 – 826 |
| DIAGNÓSTICOS DE EGRESO MÁS FRECUENTES | 827 |
| DIAGNÓSTICOS DE EGRESO MÁS FRECUENTES POR GRUPO DE EDAD Y SEXO | 828 – 829 |

INDICE

| | PAG. |
|---|-----------|
| PRINCIPALES CAUSAS DE DEFUNCIÓN | 830 |
| PRINCIPALES CAUSAS DE DEFUNCIÓN POR GRUPO EDAD Y SEXO | 831 – 832 |
| PRINCIPALES CIRUGÍAS Y PROCEDIMIENTOS NO QUIRÚRGICOS | 833 |
| PRINCIPALES CIRUGÍAS Y PROCEDIMIENTOS NO QUIRÚRGICOS POR GRUPO DE EDAD Y SEXO | 834 – 835 |
| GRÁFICAS DE PORCENTAJE DE OCUPACIÓN, PROMEDIO DE DÍAS ESTANCIA, ÍNDICE DE ROTACIÓN E INTERVALO DE SUSTITUCIÓN | 836 – 837 |
| RECURSOS HUMANOS | 838 |
| SERVICIO DE MEDICINA INTERNA | |
| COMPARATIVO DE PRODUCTIVIDAD | 839 |
| PRINCIPALES MOTIVOS DE CONSULTA | 840 |
| PRINCIPALES MOTIVOS DE CONSULTA POR GRUPO DE EDAD Y SEXO | 841 – 842 |
| DIAGNÓSTICO DE EGRESO MÁS FRECUENTES | 843 |
| DIAGNÓSTICOS DE EGRESO MÁS FRECUENTES POR GRUPO DE EDAD Y SEXO | 844 – 845 |
| PRINCIPALES CAUSA DE DEFUNCIÓN | 846 |
| PRINCIPALES CAUSAS DE DEFUNCIÓN POR GRUPO DE EDAD Y SEXO | 847 – 848 |
| PROCEDIMIENTOS NO QUIRÚRGICOS | 849 |
| PRINCIPALES CIRUGÍAS Y PROCEDIMIENTOS NO QUIRÚRGICOS POR GRUPO DE EDAD Y SEXO | 850 - 851 |
| MEDICINA INTERNA 103-B | |
| COMPARATIVO DE PRODUCTIVIDAD | 852 |
| PRINCIPALES MOTIVOS DE CONSULTA | 853 |
| PRINCIPALES MOTIVOS DE CONSULTA POR GRUPO DE EDAD Y SEXO | 554 – 855 |
| DIAGNÓSTICO DE EGRESO MÁS FRECUENTES | 856 |
| DIAGNÓSTICOS DE EGRESO MÁS FRECUENTES POR GRUPO DE EDAD Y SEXO | 857 – 858 |
| PRINCIPALES CAUSA DE DEFUNCIÓN | 859 |
| PRINCIPALES CAUSAS DE DEFUNCIÓN POR GRUPO DE EDAD Y SEXO | 860 – 861 |
| PRINCIPALES CIRUGÍAS Y PROCEDIMIENTOS NO QUIRÚRGICOS | 862 |
| PRINCIPALES CIRUGÍAS Y PROCEDIMIENTOS NO QUIRÚRGICOS POR GRUPO DE EDAD Y SEXO | 863 – 864 |
| GRÁFICAS DE PORCENTAJE DE OCUPACIÓN, PROMEDIO DE DÍAS ESTANCIA, ÍNDICE DE ROTACIÓN E INTERVALO DE SUSTITUCIÓN | 865 – 866 |

INDICE

| | PAG. |
|---|-----------|
| RECURSOS HUMANOS | 867 |
| MEDICINA INTERNA 108-A | |
| COMPARATIVO DE PRODUCTIVIDAD | 868 |
| PRINCIPALES MOTIVOS DE CONSULTA | 869 |
| PRINCIPALES MOTIVOS DE CONSULTA POR GRUPO DE EDAD Y SEXO | 870 – 871 |
| DIAGNÓSTICOS DE EGRESO MÁS FRECUENTES | 872 |
| DIAGNÓSTICOS DE EGRESO MAS FRECUENTES POR GRUPO DE EDAD Y SEXO | 873 – 874 |
| PRINCIPALES CAUSAS DE DEFUNCIÓN | 875 |
| PRINCIPALES CAUSAS DE DEFUNCIÓN POR GRUPO DE EDAD Y SEXO | 876 – 877 |
| PRINCIPALES CIRUGÍAS Y PROCEDIMIENTOS NO QUIRÚRGICOS | 878 |
| PRINCIPALES CIRUGÍAS Y PROCEDIMIENTOS NO QUIRÚRGICOS POR GRUPO DE EDAD Y SEXO | 879 – 880 |
| GRÁFICAS DE PORCENTAJE DE OCUPACIÓN, PROMEDIO DE DÍAS ESTANCIA, ÍNDICE DE ROTACIÓN E INTERVALO DE SUSTITUCIÓN | 881 – 882 |
| RECURSOS HUMANOS | 883 |
| MEDICINA INTERNA 110-A | |
| COMPARATIVO DE PRODUCTIVIDAD | 884 |
| PRINCIPALES MOTIVOS DE CONSULTA | 885 |
| PRINCIPALES MOTIVOS DE CONSULTA POR GRUPO DE EDAD Y SEXO | 886 – 887 |
| DIAGNÓSTICOS DE EGRESO MÁS FRECUENTES | 888 |
| DIAGNÓSTICOS DE EGRESO MAS FRECUENTES POR GRUPO DE EDAD Y SEXO | 889 – 890 |
| PRINCIPALES CAUSAS DE DEFUNCIÓN | 891 |
| PRINCIPALES CAUSAS DE DEFUNCIÓN POR GRUPO DE EDAD Y SEXO | 892 – 893 |
| PRINCIPALES CIRUGÍAS Y PROCEDIMIENTOS NO QUIRÚRGICOS | 894 |
| PRINCIPALES CIRUGÍAS Y PROCEDIMIENTOS NO QUIRÚRGICOS POR GRUPO DE EDAD Y SEXO | 895 – 896 |
| GRÁFICAS DE PORCENTAJE DE OCUPACIÓN, PROMEDIO DE DÍAS ESTANCIA, ÍNDICE DE ROTACIÓN E INTERVALO DE SUSTITUCIÓN | 897 – 898 |
| RECURSOS HUMANOS | 899 |

INDICE

| | PAG. |
|--|------|
| DIRECCIÓN DE ENSEÑANZA 201 | |
| ALUMNOS DE PREGRADO DE MEDICINA POR GRADO | 900 |
| ESCUELA, ALUMNOS DE POSTGRADO DE MEDICINA Y RESIDENTES QUE ROTARON POR EL HOSPITAL | 901 |
| CURSOS DE POSGRADO POR MEDICOS ESPECIALISTAS Y CURSOS PARA TÉCNICOS | 902 |
| CURSOS DE MAESTRIAS Y DOCTORADO EN EL HOSPITAL GENERAL DE MEXICO | 903 |
| CURSOS PARA MEDICOS Y TECNICOS RADIOLOGOS Y DIPLOMADOS IMPARTIDOS EN LA INSTITUCIÓN | 904 |
| CAPACITACIÓN PARA EL DESARROLLO, DESEMPEÑO Y EDUCACIÓN CONTINUA Y ALUMNOS DE ENFERMERÍA, CURSOS IMPARTIDOS Y APOYO PARA LA ENSEÑANZA | 905 |
| CURSOS DE POSGRADOS DE LA ESCUELA DE ENFERMERIA Y OBSTETRICIA DE LA UNAM | 906 |
| RECURSOS HUMANOS (APOYO PARA LA ENSEÑANZA) | 907 |
| DEPARTAMENTO DE INFORMACIÓN DOCUMENTAL 201 | |
| RECURSOS HUMANOS | 908 |
| DIRECCIÓN DE ENSEÑANZA 201 | |
| RECURSOS HUMANOS DEL DEPARTAMENTO DE PREGRADO Y POSTGRADO | 909 |
| DIRECCIÓN DE INVESTIGACIÓN 204 | |
| PRODUCTOS DE LA INVESTIGACIÓN | 910 |
| NÚMERO DE MIEMBROS DEL SISTEMA NACIONAL DE INVESTIGACIÓN Y No. DE PROTOCOLOS | 911 |
| NÚMERO DE PRODUCTOS OBTENIDOS, NÚMERO DE PROTOCOLOS SUSPENDIDOS Y CANCELADOS | 912 |
| RECURSOS HUMANOS | 913 |
| DEPARTAMENTO DE REGISTRO Y SEGUIMIENTO DE PROYECTOS 204 | |
| RECURSOS HUMANOS | 914 |
| DEPARTAMENTO DE APOYO E IMPULSO A LA INVESTIGACIÓN | |
| RECURSOS HUMANOS | 915 |
| DIRECCIÓN GENERAL 201 | |
| RECURSOS HUMANOS | 916 |

INDICE

| | PAG. |
|---|-----------|
| DIRECCIÓN GENERAL ADJUNTA MÉDICA 201 | |
| RECURSOS HUMANOS | 917 |
| ADMISIÓN | |
| RECURSOS HUMANOS | 918 |
| DIRECCIÓN MÉDICA 201 | |
| RECURSOS HUMANOS | 919 |
| RECURSOS HUMANOS 201 | |
| SUBDIRECCIÓN MÉDICA “A”, “B” | 920 |
| DIRECCIÓN QUIRÚRGICA | |
| RECURSOS HUMANOS | 921 |
| RECURSOS HUMANOS, SUBDIRECCIÓN QUIRÚRGICA “A” Y “B” | 922 |
| DIRECCIÓN DE APOYO AL DIAGNÓSTICO Y TRATAMIENTO, | |
| RECURSOS HUMANOS | 923 |
| SUBDIRECCIÓN DE APOYO AL DIAGNÓSTICO Y TRATAMIENTO “A” Y “B” (RECURSOS HUMANOS) | 924 |
| SUBDIRECCIÓN DE ENFERMERÍA 506 | |
| PLÁTICAS A PACIENTES Y FAMILIARES | 925 - 928 |
| RECURSOS HUMANOS | 929 |
| DEPARTAMENTO DE ENFERMERÍA “A” | |
| RECURSOS HUMANOS | 930 |
| DEPARTAMENTO DE ENFERMERÍA “B” | |
| RECURSOS HUMANOS | 931 |
| DIRECCIÓN GENERAL ADJUNTA DE ADMINISTRACIÓN Y FINANZAS 201 | |
| RECURSOS HUMANOS | 932 |
| DIRECCIÓN DE RECURSOS HUMANOS 201 | |
| RECURSOS HUMANOS | 933 |
| SUBDIRECCIÓN DE ADMINISTRACIÓN Y DESARROLLO 501 | |
| RECURSOS HUMANOS | 934 |
| DEPARTAMENTO DE EMPLEO Y CAPACITACIÓN 501 | |
| RECURSOS HUMANOS Y EQUIPO DE CÓMPUTO | 935 |

INDICE

| | PAG. |
|--|------|
| DEPARTAMENTO DE SERVICIOS Y PRESTACIONES | |
| RECURSOS HUMANOS | 936 |
| DEPARTAMENTO DE CONTROL Y ASISTENCIA | |
| RECURSOS HUMANOS | 937 |
| COORDINACIÓN DE RELACIONES LABORALES | |
| RECURSOS HUMANOS | 938 |
| SUBDIRECCIÓN DE OPERACIÓN 501 | |
| RECURSOS HUMANOS | 939 |
| DEPARTAMENTO DE NOMINA Y PAGOS 501 | |
| RECURSOS HUMANOS Y EQUIPO DE CÓMPUTO | 940 |
| DEPARTAMENTO DE CONTROL Y CONCILIACIÓN 501 | |
| RECURSOS HUMANOS | 941 |
| DIRECCIÓN DE RECURSOS MATERIALES Y CONSERVACIÓN 201 | |
| RECURSOS HUMANOS | 942 |
| SUBDIRECCIÓN DE RECURSOS MATERIALES 201 | |
| RECURSOS HUMANOS | 943 |
| DEPARTAMENTO DE ADQUISICIONES 201 | |
| RECURSOS HUMANOS | 944 |
| SUBDIRECCION DE ALMACENES | |
| RECURSOS HUMANOS | 945 |
| ALMACEN MEDICO | |
| RECURSOS HUMANOS | 946 |
| DEPARTAMENTO DE ALMACÉN 208 | |
| RECURSOS HUMANOS | 947 |
| DEPARTAMENTO DE INVENTARIOS 208 | |
| RECURSOS HUMANOS | 948 |

INDICE

| | PAG. |
|--|------|
| SUBDIRECCIÓN DE SERVICIOS GENERALES Y NUTRICIÓN 501 | |
| RECURSOS HUMANOS | 949 |
| DEPARTAMENTO DE SERVICIOS GENERALES 501 | |
| RECURSOS HUMANOS | 950 |
| SUBDIRECCIÓN DE CONSERVACIÓN Y MANTENIMIENTO 209 | |
| RECURSOS HUMANOS | 951 |
| DEPARTAMENTO DE INSTALACIONES 209 | |
| RECURSOS HUMANOS | 952 |
| DEPARTAMENTO DE EQUIPO 209 | |
| RECURSOS HUMANOS | 953 |
| DEPARTAMENTO DE OBRA 209 | |
| RECURSOS HUMANOS | 954 |
| DIRECCIÓN DE RECURSOS FINANCIEROS 201 | |
| RECURSOS HUMANOS | 955 |
| SUBDIRECCIÓN DE PRESUPUESTO Y CONTABILIDAD 201 | |
| RECURSOS HUMANOS | 956 |
| DEPARTAMENTO DE CONTROL Y EJERCICIO PRESUPUESTAL 201 | |
| RECURSOS HUMANOS | 957 |
| DEPARTAMENTO DE CONTABILIDAD 201 | |
| RECURSOS HUMANOS | 958 |
| UNIDAD DE CALIDAD Y SEGUIMIENTO DE ATENCION MEDICA | |
| RECURSOS HUMANOS | 959 |
| SUBDIRECCIÓN DE TESORERÍA 201 | |
| RECURSOS HUMANOS | 960 |

INDICE

| | PAG. |
|--|------|
| DEPARTAMENTO DE INGRESOS 201 | |
| RECURSOS HUMANOS | 961 |
| DEPARTAMENTO DE EGRESO 201 | |
| RECURSOS HUMANOS | 962 |
| SUBDIRECCIÓN DE SEGURIDAD Y PROTECCIÓN CIVIL 401 | |
| RECURSOS HUMANOS | 963 |
| DEPARTAMENTO DE SEGURIDAD 401 | |
| RECURSOS HUMANOS | 964 |
| DEPARTAMENTO DE PROTECCIÓN CIVIL 401 | |
| RECURSOS HUMANOS | 965 |
| SUBDIRECCIÓN DE SISTEMAS ADMINISTRATIVOS 202708 | |
| RECURSOS HUMANOS | 966 |
| DEPARTAMENTO DE SOPORTE TÉCNICO Y REDES 202 | |
| RECURSOS HUMANOS | 967 |
| DEPARTAMENTO DE CONTRATOS, ASUNTOS CIVILES Y PENALES 104 Y DEPARTAMENTO DE CONTROL | |
| RECURSOS HUMANOS | 968 |
| DIRECCIÓN DE PLANEACIÓN Y DESARROLLO DE SISTEMAS ADMINISTRATIVOS 204 | |
| RECURSOS HUMANOS | 969 |
| DEPARTAMENTO DE INFORMACIÓN Y ESTADÍSTICA 204 | |
| RECURSOS HUMANOS | 970 |
| ÓRGANO INTERNO DE CONTROL 206 | |
| RECURSOS HUMANOS | 971 |
| AREA DE AUDITORIA INTERNA Y AREA DE AUDITORIA PARA DESARROLLO Y MEJORA | |
| RECURSOS HUMANOS | 972 |
| UNIDAD JURIDICA | |
| RECURSOS HUMANOS | 973 |

INDICE

| | PAG. |
|------------------------------------|------|
| AREA DE RESPONSABILIDADES Y QUEJAS | |
| RECURSOS HUMANOS | 974 |
| ARCHIVO CLÍNICO 401 | |
| RECURSOS HUMANOS | 975 |
| ORIENTACIÓN E INFORMACIÓN 401 | |
| RECURSOS HUMANOS | 976 |
| PERSONAL COMISIONADO AL C.E.N. | |
| RECURSOS HUMANOS | 977 |
| PERSONAL COMISIONADO SECCIÓN XIV | |
| RECURSOS HUMANOS | 978 |
| CIRUGIA GENERAL Y 104 | |
| RECURSOS HUMANOS | 979 |
| PERSONAL CON SUSPENSIÓN PREVENTIVA | |
| RECURSOS HUMANOS | 980 |

PRODUCTIVIDAD INSTITUCIONAL

ENERO – MARZO
2015

COMPARATIVO DE PRODUCTIVIDAD INSTITUCIONAL ENE - MAR 2014-2015

| ACTIVIDAD | 2014 | | | | 2015 | | | |
|--|----------------|----------------|---------------|--------------|----------------|----------------|---------------|--------------|
| | Programado | Realizado | % de Avance | Calificación | Programado | Realizado | % de Avance | Calificación |
| Consulta 1º vez en Medicina General | 16,971 | 15,110 | 89.03 | R | 14,804 | 12,587 | 85.02 | R |
| Cons. 1º vez de Especialidades | 46,791 | 43,140 | 92.20 | A | 46,586 | 47,099 | 101.10 | V |
| Total consulta 1º vez | 63,762 | 58,250 | 91.36 | A | 61,390 | 59,686 | 97.22 | V |
| Cons. subsecuente en Medicina General | 4,527 | 5,392 | 119.11 | V | 5,989 | 5,604 | 93.57 | A |
| Cons. subsecuente de Especialidades | 94,520 | 95,409 | 100.94 | V | 95,823 | 98,451 | 102.74 | V |
| Total consulta Subsecuente | 99,047 | 100,801 | 101.77 | V | 101,812 | 104,055 | 102.20 | V |
| Total Consulta Externa | 162,809 | 159,051 | 97.69 | V | 163,202 | 163,741 | 100.33 | V |
| Cons. de urgencias Ginecológicas 1º vez | | 402 | | | | 430 | | |
| Cons. de urgencias Obstetricas 1º vez | | 2,369 | | | | 2,327 | | |
| Total ginecoobstetricia | 4,190 | 2,771 | 66.13 | R | 3,915 | 2,757 | 70.42 | R |
| Cons. de Urgencias M.Q 1º vez | 14,050 | 14,715 | 104.73 | V | 15,102 | 14,117 | 93.48 | A |
| Cons. de Urgencias Peditricas 1º vez | 1,485 | 1,159 | 78.05 | R | 1,181 | 1,688 | 142.93 | V |
| Total consultas de Urgencias 1º vez | 19,725 | 18,645 | 94.52 | A | 20,198 | 18,562 | 91.90 | A |
| Cons. de urgencias Obstetricas subsecuente | | 576 | | | | 420 | | |
| Total de cons. de Urgencias subsecuente | | 576 | | | | 420 | | |
| Total de consultas de Urgencias | 19,725 | 19,221 | 97.44 | V | 20,198 | 18,982 | 93.98 | V |
| Subtotal consulta 1º vez | 83,487 | 76,895 | 92.10 | A | 81,588 | 78,248 | 95.91 | A |
| Subtotal consulta Subs. | 99,047 | 101,377 | 102.35 | V | 101,812 | 104,475 | 102.62 | V |
| Sub Total de consultas | 182,534 | 178,272 | 97.67 | V | 183,400 | 182,723 | 99.63 | V |
| Consultas Pre-Anestésicas | | 6,458 | | | | 6,555 | | |
| Interconsultas | | 5,329 | | | | 5,801 | | |
| Total de Consultas | 182,534 | 190,059 | 104.12 | V | 183,400 | 195,079 | 106.37 | V |

COMPARATIVO DE PRODUCTIVIDAD INSTITUCIONAL ENE - MAR 2014-2015

| Otras Actividades | 2014 | | | | 2015 | | | |
|--|------------|-----------|-------------|--------------|------------|-----------|-------------|--------------|
| | Programado | Realizado | % de Avance | Calificación | Programado | Realizado | % de Avance | Calificación |
| Ingresos | | 11,805 | | | | 11,807 | | |
| Egresos | 11,173 | 11,427 | 102.27 | V | 11,306 | 11,404 | 100.87 | V |
| Intervenciones Quirúrgicas | 8,286 | 7,255 | 87.56 | R | 7,866 | 7,371 | 93.71 | A |
| Procedimientos No Quirúrgicos | | 19,361 | | | | 25,907 | | |
| Exámenes de Laboratorio | 767,549 | 855,301 | 111.43 | V | 798,274 | 916,820 | 114.85 | V |
| Exámenes de Laboratorio consulta externa | | 325,006 | | | | 353,360 | | |
| Exámenes de Laboratorio Hospitalización | | 421,254 | | | | 411,053 | | |
| Exámenes de Laboratorio Urgencias | | 109,041 | | | | 152,407 | | |
| Personas de Laboratorio | 108,132 | 111,961 | 103.54 | V | 106,094 | 127,237 | 119.93 | V |
| Estudios de Rayos X | 35,624 | 37,991 | 106.64 | V | 39,060 | 40,586 | 103.91 | V |
| Rayos X Consulta Externa | | 26,341 | | | | 28,456 | | |
| Rayos X Hospitalización | | 9,669 | | | | 8,634 | | |
| Rayos X Urgencias | | 1,981 | | | | 3,496 | | |
| Personas de Rayos X | 32,536 | 36,471 | 112.09 | V | 33,772 | 38,681 | 114.54 | V |
| Sesiones de Rehabilitación | 16,363 | 16,923 | 103.42 | V | 16,194 | 17,680 | 109.18 | V |
| Defunciones | | 766 | | | | 771 | | |
| Autopsias | | 106 | | | | 102 | | |
| Porcentaje de Ocupación Hospitalaria | 78.69 | 81.22 | 103.22 | V | 79.81 | 81.89 | 102.61 | V |
| Promedio de Días Estancia | | 5.57 | | | | 5.69 | | |
| Índice de Rotación de Camas | | 12.43 | | | | 12.48 | | |
| Intervalo de Sustitución | | 1.29 | | | | 1.26 | | |

Verde (V) significa que el servicio esta cumpliendo entre el 97.00% ó mas de sus metas

Amarillo (A) significa que el servicio esta cumpliendo entre el 90.00% y el 96.99% de sus metas

Rojo (R) significa que el servicio esta cumpliendo con el 89.99% ó menos de sus metas

PRINCIPALES INDICADORES DE HOSPITALIZACIÓN POR SERVICIO ENERO - MARZO 2015

| Unidad | Servicio | Num. de Camas Censables | | Días del periodo | Días cama Censables | | Días Paciente | | Días Estancia | |
|--------|----------------------|-------------------------|---------------|------------------|---------------------|---------------|---------------|---------------|---------------|---------------|
| | | Absoluto | Relativo | | Absoluto | Relativo | Absoluto | Relativo | Absoluto | Relativo |
| 403-A | Neurología | 50 | 5.47 | 90 | 4,500 | 5.52 | 4,524 | 6.77 | 50 | 5.47 |
| 105-B | Nefrología | 12 | 1.31 | 90 | 1,080 | 1.32 | 1,074 | 1.61 | 12 | 1.31 |
| 108-A | Medicina interna | 36 | 3.94 | 90 | 3,185 | 3.90 | 3,153 | 4.72 | 36 | 3.94 |
| 308-A | Medicina interna | 24 | 2.63 | 90 | 2,160 | 2.65 | 2,129 | 3.19 | 24 | 2.63 |
| 107-A | Gastroenterología | 27 | 2.95 | 90 | 2,430 | 2.98 | 2,329 | 3.49 | 27 | 2.95 |
| 110-A | Medicina interna | 24 | 2.63 | 90 | 2,160 | 2.65 | 2,053 | 3.07 | 24 | 2.63 |
| 107-B | Cirugía general | 6 | 0.66 | 90 | 540 | 0.66 | 507 | 0.76 | 6 | 0.66 |
| 110-B | Geriatría | 12 | 1.31 | 90 | 1,080 | 1.32 | 1,008 | 1.51 | 12 | 1.31 |
| 103-A | Hematología | 55 | 6.02 | 90 | 4,950 | 6.07 | 4,596 | 6.88 | 55 | 6.02 |
| 302-B | Cardiología | 24 | 2.63 | 90 | 2,160 | 2.65 | 2,000 | 2.99 | 24 | 2.63 |
| 406-A | Neumología | 60 | 6.56 | 90 | 5,400 | 6.62 | 4,752 | 7.11 | 60 | 6.56 |
| 404-A | Reumatología | 12 | 1.31 | 90 | 990 | 1.21 | 855 | 1.28 | 12 | 1.31 |
| 105-A | Urología | 50 | 5.47 | 90 | 4,500 | 5.52 | 3,792 | 5.68 | 50 | 5.47 |
| 505-A | Pediatría | 94 | 10.28 | 90 | 8,460 | 10.37 | 7,111 | 10.64 | 94 | 10.28 |
| 106-A | Ortopedia | 36 | 3.94 | 90 | 3,060 | 3.75 | 2,549 | 3.82 | 36 | 3.94 |
| 104-C | Cirugía plástica | 18 | 1.97 | 90 | 1,620 | 1.99 | 1,326 | 1.98 | 18 | 1.97 |
| 111-A | Oncología | 61 | 6.67 | 90 | 5,490 | 6.73 | 4,385 | 6.56 | 61 | 6.67 |
| 101-A | Otorrinolaringología | 25 | 2.74 | 90 | 2,250 | 2.76 | 1,716 | 2.57 | 25 | 2.74 |
| 306-A | Cirugía general | 33 | 3.61 | 90 | 2,970 | 3.64 | 2,203 | 3.30 | 33 | 3.61 |
| 303-A | Cirugía general | 36 | 3.94 | 90 | 3,240 | 3.97 | 2,348 | 3.51 | 36 | 3.94 |
| 307-A | Cirugía general | 24 | 2.63 | 90 | 2,160 | 2.65 | 1,564 | 2.34 | 24 | 2.63 |
| 305-A | Cirugía general | 42 | 4.60 | 90 | 3,780 | 4.63 | 2,583 | 3.87 | 42 | 4.60 |
| 305-C | Cirugía vascular | 12 | 1.31 | 90 | 1,080 | 1.32 | 703 | 1.05 | 12 | 1.31 |
| 112-A | Gineco/obstetricia | 60 | 6.56 | 90 | 5,400 | 6.62 | 3,471 | 5.20 | 60 | 6.56 |
| 102-A | Oftalmología | 27 | 2.95 | 90 | 2,070 | 2.54 | 1,323 | 1.98 | 27 | 2.95 |
| 404-B | Endocrinología | 12 | 1.31 | 90 | 1,080 | 1.32 | 663 | 0.99 | 12 | 1.31 |
| 109-A | Dermatología | 10 | 1.09 | 90 | 900 | 1.10 | 550 | 0.82 | 10 | 1.09 |
| 405-A | Infectología | 26 | 2.84 | 90 | 2,340 | 2.87 | 1,330 | 1.99 | 26 | 2.84 |
| 304-B | Transplantes | 6 | 0.66 | 90 | 540 | 0.66 | 205 | 0.31 | 6 | 0.66 |
| | Total | 914 | 100.00 | 90 | 81,575 | 100.00 | 66,802 | 100.00 | 914 | 100.00 |

PRINCIPALES INDICADORES DE HOSPITALIZACIÓN POR SERVICIO ENE - MAR 2015

| Unidad | Servicio | Ingresos | | Egresos | | % de Ocupación | Promedio Días Estancia | Indice de Rotación | Intervalo de sustitución |
|--------|----------------------|---------------|---------------|---------------|---------------|----------------|------------------------|--------------------|--------------------------|
| | | Absoluto | Relativo | Absoluto | Relativo | | | | |
| 403-A | Neurología | 370 | 3.13 | 361 | 3.17 | 100.53 | 13.00 | 7.22 | -0.07 |
| 105-B | Nefrología | 854 | 7.23 | 828 | 7.26 | 99.44 | 4.76 | 69.00 | 0.03 |
| 108-A | Medicina interna | 495 | 4.19 | 473 | 4.15 | 99.00 | 6.75 | 13.14 | 0.07 |
| 308-A | Medicina interna | 489 | 4.14 | 475 | 4.17 | 98.56 | 5.42 | 19.79 | 0.08 |
| 107-A | Gastroenterología | 606 | 5.13 | 586 | 5.14 | 95.84 | 5.10 | 21.70 | 0.22 |
| 110-A | Medicina interna | 403 | 3.41 | 392 | 3.44 | 95.05 | 5.99 | 16.33 | 0.31 |
| 107-B | Cirugía general | 123 | 1.04 | 123 | 1.08 | 93.89 | 7.44 | 20.50 | 0.48 |
| 110-B | Geriatría | 174 | 1.47 | 172 | 1.51 | 93.33 | 5.24 | 14.33 | 0.37 |
| 103-A | Hematología | 407 | 3.45 | 366 | 3.21 | 92.85 | 12.59 | 6.65 | 0.97 |
| 302-B | Cardiología | 226 | 1.91 | 209 | 1.83 | 92.59 | 7.53 | 8.71 | 0.60 |
| 406-A | Neumología | 265 | 2.24 | 259 | 2.27 | 88.00 | 18.76 | 4.32 | 2.56 |
| 404-A | Reumatología | 63 | 0.53 | 54 | 0.47 | 86.36 | 8.24 | 4.50 | 1.30 |
| 105-A | Urología | 628 | 5.32 | 611 | 5.36 | 84.27 | 3.71 | 12.22 | 0.69 |
| 505-A | Pediatría | 683 | 5.78 | 661 | 5.80 | 84.05 | 10.06 | 7.03 | 1.91 |
| 106-A | Ortopedia | 316 | 2.68 | 287 | 2.52 | 83.30 | 6.36 | 7.97 | 1.28 |
| 104-C | Cirugía plástica | 334 | 2.83 | 318 | 2.79 | 81.85 | 3.28 | 17.67 | 0.73 |
| 111-A | Oncología | 1,021 | 8.65 | 966 | 8.47 | 79.87 | 4.61 | 15.84 | 1.16 |
| 101-A | Otorrinolaringología | 354 | 3.00 | 344 | 3.02 | 76.27 | 3.81 | 13.76 | 1.19 |
| 306-A | Cirugía general | 314 | 2.66 | 307 | 2.69 | 74.18 | 4.72 | 9.30 | 1.64 |
| 303-A | Cirugía general | 415 | 3.51 | 406 | 3.56 | 72.47 | 4.31 | 11.28 | 1.64 |
| 307-A | Cirugía general | 365 | 3.09 | 347 | 3.04 | 72.41 | 5.09 | 14.46 | 1.94 |
| 305-A | Cirugía general | 493 | 4.18 | 481 | 4.22 | 68.33 | 4.32 | 11.45 | 2.00 |
| 305-C | Cirugía vascular | 219 | 1.85 | 212 | 1.86 | 65.09 | 3.10 | 17.67 | 1.66 |
| 112-A | Gineco/obstetricia | 1,439 | 12.19 | 1,436 | 12.59 | 64.28 | 2.45 | 23.93 | 1.36 |
| 102-A | Oftalmología | 531 | 4.50 | 516 | 4.52 | 63.91 | 1.92 | 19.11 | 1.08 |
| 404-B | Endocrinología | 79 | 0.67 | 76 | 0.67 | 61.39 | 5.95 | 6.33 | 3.74 |
| 109-A | Dermatología | 17 | 0.14 | 15 | 0.13 | 61.11 | 4.73 | 1.50 | 3.01 |
| 405-A | Infectología | 83 | 0.70 | 85 | 0.75 | 56.84 | 16.38 | 3.27 | 12.44 |
| 304-B | Transplantes | 41 | 0.35 | 38 | 0.33 | 37.96 | 5.11 | 6.33 | 8.34 |
| | TOTAL | 11,807 | 100.00 | 11,404 | 100.00 | 81.89 | 5.69 | 12.48 | 1.26 |

PRINCIPALES INDICADORES DE CONSULTA ENE - MAR 2015

| Indicador | No. de Médicos | Consulta por Servicio | | | Consulta por Médico | | | No. de médicos en la consulta (**) | Promedio Diario |
|-----------------------------|----------------|-----------------------|--------------|------------|---------------------|------------|-----------|------------------------------------|-----------------|
| Area | | Año | Mes | Día | Año | Mes | Día | | |
| Pediatría | 62 | 16,225 | 5,408.33 | 265.98 | 261.69 | 87.23 | 4.29 | 46 | 5.78 |
| Cirugía General 107B | 7 | 2,615 | 872 | 43 | 374 | 125 | 6 | 7 | 6.12 |
| Cirugía General 303 | 8 | 799 | 266 | 13 | 100 | 33 | 2 | 8 | 1.64 |
| Cirugía General 305 | 13 | 1,496 | 499 | 25 | 115 | 38 | 2 | 13 | 1.89 |
| Cirugía General 306 | 6 | 460 | 153 | 8 | 77 | 26 | 1 | 6 | 1.26 |
| Cirugía General 307 | 9 | 1,021 | 340 | 17 | 113 | 38 | 2 | 9 | 1.86 |
| Subtotal de Cirugías | 43 | 6,391 | 2,130 | 105 | 779 | 260 | 13 | 43 | 2.44 |
| Otorrinolaringología | 14 | 5,174 | 1,725 | 85 | 370 | 123 | 6 | 13 | 6.52 |
| Oftalmología | 32 | 9,412 | 3,137 | 154 | 294 | 98 | 5 | 30 | 5.14 |
| Urología | 13 | 7,515 | 2,505 | 123 | 578 | 193 | 9 | 11 | 11.20 |
| Ortopedia | 19 | 5,771 | 1,924 | 95 | 304 | 101 | 5 | 18 | 5.26 |
| Gastroenterología | 21 | 3,890 | 1,297 | 64 | 185 | 62 | 3 | 19 | 3.36 |
| Cirugía Plástica | 12 | 1,476 | 492 | 24 | 123 | 41 | 2 | 13 | 1.86 |
| Oncología | 33 | 13,367 | 4,456 | 219 | 405 | 135 | 7 | 43 | 5.10 |
| Transplantes | 5 | 481 | 160 | 8 | 96 | 32 | 2 | 6 | 1.31 |
| Neurología | 21 | 4,587 | 1,529 | 75 | 218 | 73 | 4 | 22 | 3.42 |
| Neumología | 22 | 3,017 | 1,006 | 49 | 137 | 46 | 2 | 17 | 2.91 |
| Estomatología | 17 | 4,297 | 1,432 | 70 | 253 | 84 | 4 | 17 | 4.14 |
| Medicina General | 36 | 17,897 | 5,966 | 293 | 497 | 166 | 8 | 37 | 7.93 |
| Homeopatía | 1 | 294 | 98 | 5 | 294 | 98 | 5 | 1 | 4.82 |

(*) datos proporcionados por la dirección de recursos humanos
(**) Datos proporcionados por los jefes de los servicios médicos

PRINCIPALES INDICADORES DE CONSULTA ENE - MAR 2015

| Indicador | No. de Médicos | Consulta por Servicio | | | Consulta por Médico | | | No. de médicos en la consulta (**) | Promedio Diario |
|----------------------------------|----------------|-----------------------|---------------|--------------|---------------------|------------|----------|------------------------------------|-----------------|
| | | Año | Mes | Día | Año | Mes | Día | | |
| Medicina Interna 108 | 7 | 658 | 219 | 11 | 94 | 31 | 2 | 7 | 1.00 |
| Medicina Interna 110 | 5 | 426 | 142 | 7 | 85 | 28 | 1 | 5 | 1.90 |
| Medicina Interna 103-B | 7 | 578 | 193 | 9 | 83 | 28 | 1 | 6 | 3.41 |
| Subtotal Medicina Interna | 19 | 1,662 | 554 | 27 | 262 | 87 | 4 | 18 | 2.05 |
| Hematología | 10 | 2,782 | 927 | 46 | 278 | 93 | 10 | 7 | 6.52 |
| Audiología y Foniatría | 5 | 1,530 | 510 | 25 | 306 | 102 | 5 | 4 | 6.27 |
| Nefrología | 10 | 2,970 | 990 | 49 | 297 | 99 | 10 | 3 | 16.23 |
| Dermatología | 15 | 4,925 | 1,642 | 81 | 328 | 109 | 15 | 15 | 5.38 |
| Geriatría | 7 | 806 | 269 | 13 | 115 | 38 | 7 | 6 | 1.89 |
| Clínica del Dolor | 12 | 2,340 | 780 | 38 | 195 | 65 | 12 | 12 | 3.20 |
| Nutrición | 7 | 1,129 | 376 | 19 | 161 | 54 | 7 | 7 | 2.64 |
| Alergia | 8 | 3,220 | 1,073 | 53 | 403 | 134 | 8 | 8 | 6.60 |
| Endocrinología | 9 | 3,828 | 1,276 | 63 | 425 | 142 | 9 | 10 | 6.28 |
| Reumatología | 9 | 3,744 | 1,248 | 61 | 416 | 139 | 9 | 8 | 7.67 |
| Salud Mental | 31 | 7,225 | 2,408 | 118 | 233 | 78 | 31 | 32 | 3.70 |
| Infectología | 9 | 801 | 267 | 13 | 89 | 30 | 9 | 9 | 1.46 |
| Genética | 5 | 378 | 126 | 6 | 76 | 25 | 5 | 4 | 1.24 |
| Medicina Física y Rehabilitación | 5 | 2,666 | 889 | 44 | 533 | 178 | 5 | 5 | 8.74 |
| Obesidad y diabetes | 6 | 1,178 | 393 | 19 | 196 | 65 | 3 | 3 | 3.22 |
| Cardiología | 19 | 8,607 | 2,869 | 141 | 453 | 151 | 7 | 17 | 8.30 |
| Angiología | 7 | 2,607 | 869 | 43 | 372 | 124 | 6 | 7 | 6.11 |
| Gineco – Obstetricia | 40 | 16,414 | 5,471 | 269 | 410 | 137 | 7 | 40 | 5.38 |
| Urgencias | 14 | 14,117 | 4,706 | 231 | 1,008 | 336 | 17 | 37 | 6.25 |
| Total | 598 | 195,079 | 65,026 | 3,198 | 326 | 109 | 5 | 588 | 5.09 |

(*) datos proporcionados por la dirección de recursos humanos (**) Datos proporcionados por los jefes de los servicios médicos

PRINCIPALES INDICADORES DE EGRESOS ENE - MAR 2015

| Indicador | No. de camas | No. de Médicos (*) | Egresos por Servicio | | | Egresos por Médico | | | Rel. Cama / médico |
|-----------------------------|--------------|--------------------|----------------------|---------------|--------------|--------------------|--------------|-------------|--------------------|
| | | | Año | Mes | Día | Año | Mes | Día | |
| Pediatría | 94 | 61 | 661 | 220.33 | 7.34 | 10.84 | 3.61 | 0.12 | 0.09 |
| Cirugía General 107-B | 6 | 7 | 123 | 41.00 | 1.37 | 17.57 | 5.86 | 0.20 | 0.06 |
| Cirugía General 303 | 36 | 9 | 406 | 135.33 | 4.51 | 45.11 | 15.04 | 0.50 | 0.02 |
| Cirugía General 305 | 42 | 16 | 481 | 160.33 | 5.34 | 30.06 | 10.02 | 0.33 | 0.03 |
| Cirugía General 306 | 33 | 7 | 307 | 102.33 | 3.41 | 43.86 | 14.62 | 0.49 | 0.02 |
| Cirugía General 307 | 24 | 10 | 347 | 115.67 | 3.86 | 34.70 | 11.57 | 0.39 | 0.03 |
| Subtotal de Cirugías | 141 | 49 | 1664 | 378.33 | 12.61 | 171.30 | 57.10 | 1.90 | 14.60 |
| Otorrinolaringología | 25 | 14 | 344 | 114.67 | 3.82 | 24.57 | 8.19 | 0.27 | 0.04 |
| Oftalmología | 27 | 30 | 516 | 172.00 | 5.73 | 17.20 | 5.73 | 0.19 | 0.06 |
| Urología | 50 | 12 | 611 | 203.67 | 6.79 | 50.92 | 16.97 | 0.57 | 0.02 |
| Ortopedia | 36 | 19 | 287 | 95.67 | 3.19 | 15.11 | 5.04 | 0.17 | 0.07 |
| Gastroenterología | 27 | 20 | 586 | 195.33 | 6.51 | 29.30 | 9.77 | 0.33 | 0.03 |
| Cirugía Plástica | 18 | 13 | 318 | 106.00 | 3.53 | 24.46 | 8.15 | 0.27 | 0.04 |
| Oncología | 61 | 55 | 966 | 322.00 | 10.73 | 17.56 | 5.85 | 0.20 | 0.06 |
| Transplantes | 6 | 8 | 38 | 12.67 | 0.42 | 4.75 | 1.58 | 0.05 | 0.21 |
| Neurología | 50 | 29 | 361 | 120.33 | 4.01 | 12.45 | 4.15 | 0.14 | 0.08 |
| Neumología | 60 | 26 | 259 | 86.33 | 2.88 | 9.96 | 3.32 | 0.11 | 0.10 |

(*) datos proporcionados por la dirección de recursos humanos

PRINCIPALES INDICADORES DE EGRESOS ENE - MAR 2015

| Indicador | No. de camas | No. de Médicos (*) | Egresos por Servicio | | | Egresos por Médico | | | Rel. Cama / médico |
|----------------------------------|--------------|--------------------|----------------------|-----------------|---------------|--------------------|--------------|-------------|--------------------|
| | | | Año | Mes | Día | Año | Mes | Día | |
| Medicina Interna 108 | 24 | 10 | 475 | 158.33 | 5.28 | 47.50 | 15.83 | 0.53 | 0.02 |
| Medicina Interna 110 | 36 | 6 | 473 | 157.67 | 5.26 | 78.83 | 26.28 | 0.88 | 0.01 |
| Medicina Interna 103-B | 24 | 8 | 392 | 130.67 | 4.36 | 49.00 | 16.33 | 0.54 | 0.02 |
| Subtotal Medicina Interna | 84 | 24 | 1,340 | 446.67 | 14.89 | 175.33 | 58.44 | 1.95 | 11.40 |
| Hematología | 55 | 11 | 366 | 122.00 | 4.07 | 33.27 | 11.09 | 0.37 | 0.03 |
| Nefrología | 12 | 11 | 828 | 276.00 | 9.20 | 75.27 | 25.09 | 0.84 | 0.01 |
| Dermatología | 10 | 15 | 15 | 5.00 | 0.17 | 1.00 | 0.33 | 0.01 | 1.00 |
| Geriatría | 12 | 8 | 172 | 57.33 | 1.91 | 21.50 | 7.17 | 0.24 | 0.05 |
| Endocrinología | 12 | 8 | 76 | 25.33 | 0.84 | 9.50 | 3.17 | 0.11 | 0.11 |
| Reumatología | 12 | 7 | 54 | 18.00 | 0.60 | 7.71 | 2.57 | 0.09 | 0.13 |
| Infectología | 26 | 17 | 85 | 28.33 | 0.94 | 5.00 | 1.67 | 0.06 | 0.20 |
| Cardiología | 24 | 30 | 209 | 69.67 | 2.32 | 6.97 | 2.32 | 0.08 | 0.14 |
| Angiología | 12 | 4 | 212 | 70.67 | 2.36 | 53.00 | 17.67 | 0.59 | 0.02 |
| Gineco - Obstetricia | 60 | 42 | 1,436 | 478.67 | 15.96 | 34.19 | 11.40 | 0.38 | 0.03 |
| Total Camas Censables | 914 | 513 | 11,404 | 3,801.33 | 126.71 | 22.23 | 7.41 | 0.25 | 1.78 |
| Urgencias | 22 | 31 | 3,104 | 1,034.67 | 34.49 | 100.13 | 33.38 | 1.11 | 0.71 |
| T.M.I. | 10 | 10 | 152 | 50.67 | 1.69 | 15.20 | 5.07 | 0.17 | 1.00 |
| Total | 946 | 554 | | | | | | | |

PRINCIPALES INDICADORES DE CIRUGÍAS POR SERVICIO ENERO - MARZO 2015

| Indicador | Con hospitalización | | Corta Estancia | | Ambulatorios | Subtotal | | Total de Cx |
|---------------------------------|---------------------|------------|----------------|------------|--------------|--------------|--------------|--------------|
| | Mayor | Menor | Mayor | Menor | Menor | Mayor | Menor | |
| Pediatría | 64 | 14 | 43 | 9 | 0 | 107 | 23 | 130 |
| Cirugía General 107-B | 372 | 85 | 14 | 128 | 114 | 386 | 327 | 713 |
| Cirugía General 303 | 176 | 28 | 0 | 0 | 182 | 176 | 210 | 386 |
| Cirugía General 305 | 227 | 18 | 0 | 0 | 3 | 227 | 21 | 248 |
| Cirugía General 306 | 151 | 34 | 0 | 0 | 0 | 151 | 34 | 185 |
| Cirugía General 307 | 132 | 16 | 0 | 3 | 1 | 132 | 20 | 152 |
| Total de Cirugía General | 1,058 | 181 | 14 | 131 | 300 | 1,072 | 612 | 1,684 |
| Otorrinolaringología | 331 | 6 | 0 | 0 | 3 | 331 | 9 | 340 |
| Oftalmología | 338 | 16 | 205 | 18 | 30 | 543 | 64 | 607 |
| Cirugía Plástica R. | 310 | 15 | 0 | 99 | 0 | 310 | 114 | 424 |
| Urología | 83 | 28 | 0 | 0 | 37 | 83 | 65 | 148 |
| Ortopedia | 244 | 38 | 0 | 0 | 11 | 244 | 49 | 293 |
| Oncología | 167 | 0 | 0 | 31 | 37 | 167 | 68 | 235 |
| Trasplantes | 14 | 6 | 0 | 0 | 5 | 14 | 11 | 25 |
| Neurología | 253 | 13 | 0 | 0 | 0 | 253 | 13 | 266 |
| Neumología | 63 | 7 | 0 | 0 | 7 | 63 | 14 | 77 |
| Estomatología | 5 | 0 | 0 | 0 | 199 | 5 | 199 | 204 |
| Subtotal área quirúrgica | 2,866 | 310 | 219 | 279 | 629 | 3,085 | 1,218 | 4,303 |

PRINCIPALES INDICADORES DE PROCEDIMIENTOS NO QUIRURGICOS ENERO - MARZO 2015

| Indicador | HOSPILIZADOS | HAMBULATORIOS | TOTAL PROCEDIMIENTOS | TOTAL GLOBAL |
|---------------------------------|--------------|---------------|----------------------|---------------|
| Pediatría | 10 | 612 | 622 | 752 |
| Cirugía General 107-B | 459 | 3,904 | 4,363 | 5,076 |
| Cirugía General 303 | 0 | 513 | 513 | 899 |
| Cirugía General 305 | 6 | 94 | 100 | 348 |
| Cirugía General 306 | 5 | 182 | 187 | 372 |
| Cirugía General 307 | 85 | 336 | 421 | 573 |
| Total de Cirugía General | 555 | 5,029 | 5,584 | 7,268 |
| Otorrinolaringología | 232 | 1,491 | 1,723 | 2,063 |
| Oftalmología | 53 | 2,395 | 2,448 | 3,055 |
| Cirugía Plástica R. | 0 | 1,699 | 1,699 | 2,123 |
| Urología | 27 | 497 | 524 | 672 |
| Ortopedia | 0 | 3 | 3 | 296 |
| Gastroenterología | 3 | 1,022 | 1,025 | 1,025 |
| Mot. Experimental | 0 | 100 | 100 | 100 |
| Oncología | 49 | 2,090 | 2,139 | 2,374 |
| Trasplantes | 6 | 1 | 7 | 32 |
| Neurología | 4 | 9 | 13 | 279 |
| Neumología | 117 | 80 | 197 | 274 |
| Estomatología | 3 | 1,648 | 1,651 | 1,855 |
| Subtotal área quirúrgica | 1,049 | 16,064 | 17,113 | 17,113 |

PRINCIPALES INDICADORES DE CIRUGÍAS Y PROCEDIMIENTOS NO QUIRÚRGICOS
ENERO - MARZO 2015

| Indicador | Con hospitalización | | Corta Estancia | | Ambulatorias | Subtotal | | Total de Cx |
|-----------------------------------|---------------------|------------|----------------|------------|--------------|--------------|--------------|--------------|
| | Mayor | Menor | Mayor | Menor | Menor | Mayor | Menor | |
| Medicina Interna 108 | | | | | 30 | 0 | 30 | 30 |
| Medicina Interna 110 | | | | | 5 | 0 | 5 | 5 |
| Medicina Interna 103-B | | | | | 4 | 0 | 4 | 4 |
| Subtotal Medicina Interna | | | | | 39 | 0 | 39 | 39 |
| Cardiología | 50 | 18 | 0 | 0 | 8 | 50 | 26 | 76 |
| Malf vascular | | | | | | 0 | 0 | 0 |
| Vasc. Periférico | 211 | 59 | 0 | 0 | 0 | 211 | 59 | 270 |
| Nefrología | | | | | 72 | 0 | 72 | 72 |
| Dermatología | | | | | 550 | 0 | 550 | 550 |
| Reumatología | | | | | 50 | 0 | 50 | 50 |
| Endocrinología | | | | | | 0 | 0 | 0 |
| Cl. Dolor | | | | | | 0 | 0 | 0 |
| Subtotal. Área Medicina I. | 261 | 77 | 0 | 0 | 719 | 261 | 796 | 1,057 |
| Ginecología | 217 | 11 | | 0 | 45 | 217 | 56 | 273 |
| Obstetricia | 699 | 431 | 0 | 0 | 0 | 699 | 431 | 1,130 |
| Ginecoobstetricia | 916 | 442 | 0 | 0 | 45 | 916 | 487 | 1,403 |
| Urgencias | 445 | 33 | 0 | 0 | 0 | 445 | 33 | 478 |
| Total | 4,552 | 876 | 262 | 288 | 1,393 | 4,814 | 2,557 | 7,371 |

PRINCIPALES INDICADORES DE CIRUGÍAS Y PROCEDIMIENTOS NO QUIRÚRGICOS
ENERO - MARZO 2015

| Indicador | HOSPILIZADOS | HAMBULATORIOS | TOTAL PROCEDIMIENTOS | TOTAL GLOBAL |
|-----------------------------------|--------------|---------------|----------------------|---------------|
| Medicina Interna 108 | 230 | 0 | 230 | 260 |
| Medicina Interna 110 | 192 | 19 | 211 | 216 |
| Medicina Interna 103-B | 116 | 0 | 116 | 120 |
| Subtotal Medicina Interna | 538 | 19 | 557 | 596 |
| Cardiología | 43 | 4 | 47 | 123 |
| Malf vascular | 0 | 121 | 121 | 121 |
| Vasc. Periférico | 14 | 133 | 147 | 417 |
| Nefrología | 1,799 | 2,175 | 3,974 | 4,046 |
| Dermatología | 0 | 2,167 | 2,167 | 2,717 |
| Reumatología | 0 | 0 | 0 | 50 |
| Endocrinología | 0 | 78 | 78 | 78 |
| Cl. Dolor | 1 | 559 | 560 | 560 |
| Subtotal. Área Medicina I. | 2,395 | 5,256 | 7,651 | 8,708 |
| Ginecología | 96 | 84 | 180 | 453 |
| Obstetricia | 316 | 6 | 322 | 1,452 |
| Ginecoobstetricia | 412 | 90 | 502 | 1,905 |
| Urgencias | 18 | 1 | 19 | 497 |
| Total | 3,884 | 22,023 | 25,907 | 33,278 |

CONSULTA POR TIPO Y GRUPO DE EDAD

| Grupo de edad | | | | | | | | | | | | |
|---------------|-------------|-------------|-------------|-------------|-------------|-------------|--------------|--------------|--------------|--------------|----------|----------------|
| Consultas | < 1 | 1 | 2-4 | 5-9 | 10-14 | 15-19 | 20-29 | 30-49 | 50-59 | 60 + | n/e | Total |
| Primera Vez | 1624 | 524 | 1458 | 2219 | 2061 | 4076 | 10755 | 23713 | 13861 | 17957 | 0 | 78,248 |
| Subsecuente | 1004 | 704 | 2173 | 3856 | 3615 | 4981 | 12545 | 31386 | 19422 | 24789 | 0 | 104,475 |
| Total | 2628 | 1228 | 3631 | 6075 | 5676 | 9057 | 23300 | 55099 | 33283 | 42746 | 0 | 182,723 |

CONSULTA POR TIPO Y SEXO

| Tipo de Consulta | Femenino | Masculino | No Especificado | Total |
|------------------|----------------|---------------|-----------------|----------------|
| Primera Vez | 49,805 | 28,442 | 1 | 78,248 |
| Subsecuente | 70,039 | 34,436 | 0 | 104,475 |
| Total | 119,844 | 62,878 | 1 | 182,723 |

PRODUCTIVIDAD INSTITUCIONAL ENERO - MARZO 2015

CONSULTA DE PRIMERA VEZ POR SEXO Y GRUPO DE EDAD

| Grupo de edad | | | | | | | | | | | | |
|----------------|-------------|------------|-------------|-------------|-------------|-------------|--------------|--------------|--------------|--------------|----------|---------------|
| CONSULTAS | < 1 | 1 | 2-4 | 5-9 | 10-14 | 15-19 | 20-29 | 30-49 | 50-59 | 60 + | n/e | Total |
| Femenino | 755 | 226 | 645 | 999 | 1022 | 2656 | 7265 | 16334 | 9213 | 10690 | 0 | 49,805 |
| Masculino | 868 | 298 | 813 | 1220 | 1039 | 1420 | 3490 | 7379 | 4648 | 7267 | 0 | 28,442 |
| N/Especificado | 1 | 0 | 0 | 0 | 0 | 0 | 0 | 0 | 0 | 0 | 0 | 1 |
| Total | 1624 | 524 | 1458 | 2219 | 2061 | 4076 | 10755 | 23713 | 13861 | 17957 | 0 | 78,248 |

PRODUCTIVIDAD INSTITUCIONAL ENERO - MARZO 2015

CONSULTA SUBSECUENTE POR SEXO Y GRUPO DE EDAD

| Grupo de edad | | | | | | | | | | | | |
|----------------|-------------|------------|-------------|-------------|-------------|-------------|--------------|--------------|--------------|---------------|----------|----------------|
| CONSULTAS | < 1 | 1 | 2-4 | 5-9 | 10-14 | 15-19 | 20-29 | 30-49 | 50-59 | 60 + | n/e | Total |
| Femenino | 452 | 300 | 877 | 1633 | 1571 | 3030 | 8543 | 23588 | 14200 | 15845 | 0 | 70,039 |
| Masculino | 552 | 404 | 1296 | 2223 | 2044 | 1951 | 4002 | 7798 | 5222 | 8944 | 0 | 34,436 |
| N/Especificado | 0 | 0 | 0 | 0 | 0 | 0 | 0 | 0 | 0 | 0 | 0 | 0 |
| Total | 1004 | 704 | 2173 | 3856 | 3615 | 4981 | 12545 | 31386 | 19422 | 27,789 | 0 | 104,475 |

CONSULTAS POR ENTIDAD FEDERATIVA ENE - MAR 2015

| Entidad Federativa | Total |
|---------------------------|--------------|
| Aguascalientes | 487 |
| Baja California Norte | 10 |
| Baja California Sur | 8 |
| Campeche | 30 |
| Coahuila | 17 |
| Colima | 13 |
| Chiapas | 270 |
| Chihuahua | 15 |
| Distrito Federal | 93,957 |
| Durango | 28 |
| Guanajuato | 447 |
| Guerrero | 2,602 |
| Hidalgo | 2,370 |
| Jalisco | 71 |
| Estado de México | 70,002 |
| Michoacán | 1,104 |
| Morelos | 1,119 |
| Nayarit | 8 |
| Nuevo León | 25 |
| Oaxaca | 1,429 |

CONSULTAS POR ENTIDAD FEDERATIVA ENE - MAR 2015

| Entidad Federativa | Total |
|---------------------------|----------------|
| Puebla | 1,992 |
| Querétaro | 260 |
| Quintana Roo | 52 |
| San Luis Potosí | 75 |
| Sinaloa | 22 |
| Sonora | 11 |
| Tabasco | 91 |
| Tamaulipas | 30 |
| Tlaxcala | 792 |
| Veracruz | 1,999 |
| Yucatán | 5 |
| Zacatecas | 58 |
| Otros Países | 33 |
| Se ignora | 3,291 |
| Total | 182,723 |

LOGRO CONTRA META PROGRAMADA EN CONSULTAS ENE - MAR 2015

| Unidad | Servicio | Meta | Logro | % de Cumplimiento |
|--------|-----------------------------------|--------|--------|-------------------|
| 111-D | Hematología | 1,778 | 2,782 | 156.47 |
| 305-C | Cirugía vascular y angiología | 1,690 | 2,607 | 154.26 |
| 101-A | Otorrinolaringología | 3,478 | 5,174 | 148.76 |
| 403-A | Neurología | 3,136 | 4,587 | 146.27 |
| 307-A | Cirugía general | 804 | 1,021 | 126.99 |
| 106-A | Ortopedia | 4,717 | 5,771 | 122.34 |
| 505-A | Pediatría | 13,322 | 16,225 | 121.79 |
| 109-B | Cirugía plástica y reconstructiva | 1,258 | 1,476 | 117.33 |
| 105-B | Nefrología | 2,653 | 2,970 | 111.95 |
| 406-A | Neumología | 2,746 | 3,017 | 109.87 |
| 105-A | Urología | 6,860 | 7,515 | 109.55 |
| 103-B | Medicina interna | 1,156 | 1,247 | 107.87 |
| 107-B | Cirugía general | 2,435 | 2,615 | 107.39 |
| 309-A | Alergia e inmunología | 3,012 | 3,220 | 106.91 |
| 110-A | Medicina interna | 543 | 578 | 106.45 |
| 102-A | Oftalmología | 9,070 | 9,412 | 103.77 |
| 303-A | Cirugía general | 781 | 799 | 102.30 |
| 402-A | Medicina física y rehab. | 2,612 | 2,666 | 102.07 |
| 310-A | Genética | 371 | 378 | 101.89 |
| 305-A | Cirugía general | 1,489 | 1,496 | 100.47 |
| 404-E | Estomatología | 4,298 | 4,297 | 99.98 |
| 203-C | Clínica del dolor | 2,420 | 2,340 | 96.69 |

LOGRO CONTRA META PROGRAMADA EN CONSULTAS ENE - MAR 2015

| Unidad | Servicio | Meta | Logro | % de Cumplimiento |
|--------------|------------------------|----------------|----------------|-------------------|
| 104-B | Audiología y foniatría | 1,588 | 1,530 | 96.35 |
| 404-B | Endocrinología | 4,000 | 3,828 | 95.70 |
| 404-A | Reumatología | 3,925 | 3,744 | 95.39 |
| 401-C | Urgencias médico quir. | 15,102 | 14,117 | 93.48 |
| 112-A | Gineco/obstetricia | 17,670 | 16,414 | 92.89 |
| 304-B | Transplantes | 521 | 481 | 92.32 |
| 110-B | Geriatría | 881 | 806 | 91.49 |
| 111-A | Oncología | 14,858 | 13,367 | 89.97 |
| 501-B | Cardiología | 9,825 | 8,607 | 87.60 |
| 401-A | Medicina general | 20,793 | 17,897 | 86.07 |
| 109-A | Dermatología | 5,861 | 4,925 | 84.03 |
| 405-A | Infectología | 974 | 801 | 82.24 |
| 404-D | Salud mental | 8,901 | 7,225 | 81.17 |
| 107-A | Gastroenterología | 4,885 | 3,890 | 79.63 |
| 108-A | Medicina interna | 555 | 426 | 76.76 |
| 306-A | Cirugía general | 653 | 460 | 70.44 |
| 206-A | Nutrición | 1,779 | 1,129 | 63.46 |
| 401-J | Homeopatía | | 294 | |
| 401-L | Obesidad y diabetes | | 589 | |
| TOTAL | | 183,400 | 182,723 | 99.63 |

COMPARATIVO DE CONSULTA POR SERVICIO ENE - MAR 2014-2015

| Unidad | Servicio | 2014 | 2015 | % de Cumplimiento |
|--------|----------------------------------|--------|--------|-------------------|
| 103-B | Medicina interna | 628 | 1,247 | 198.57 |
| 305-A | Cirugía general | 905 | 1,496 | 165.30 |
| 111-D | Hematología | 1,869 | 2,782 | 148.85 |
| 403-A | Neurología | 3,185 | 4,587 | 144.02 |
| 110-A | Medicina interna | 409 | 578 | 141.32 |
| 105-A | Urología | 5,694 | 7,515 | 131.98 |
| 106-A | Ortopedia | 4,450 | 5,771 | 129.69 |
| 305-C | Cirugía vascular y angiología | 2,025 | 2,607 | 128.74 |
| 101-A | Otorrinolaringología | 4,031 | 5,174 | 128.36 |
| 304-B | Transplantes | 376 | 481 | 127.93 |
| 310-A | Genética | 312 | 378 | 121.15 |
| 303-A | Cirugía general | 674 | 799 | 118.55 |
| 203-C | Clínica del dolor | 2,097 | 2,340 | 111.59 |
| 505-A | Pediatría | 14,733 | 16,225 | 110.13 |
| 105-B | Nefrología | 2,723 | 2,970 | 109.07 |
| 404-E | Estomatología | 3,942 | 4,297 | 109.01 |
| 406-A | Neumología | 2,822 | 3,017 | 106.91 |
| 102-A | Oftalmología | 8,898 | 9,412 | 105.78 |
| 404-B | Endocrinología | 3,656 | 3,828 | 104.70 |
| 402-A | Medicina física y rehabilitación | 2,605 | 2,666 | 102.34 |
| 405-A | Infectología | 788 | 801 | 101.65 |
| 107-B | Cirugía general | 2,585 | 2,615 | 101.16 |

COMPARATIVO DE CONSULTA POR SERVICIO ENE - MAR 2014-2015

| Unidad | Servicio | 2014 | 2015 | % de Cumplimiento |
|----------------------------|-----------------------------------|----------------|----------------|-------------------|
| 104-B | Audiología y foniatría | 1,552 | 1,530 | 98.58 |
| 112-A | Gineco/obstetricia | 16,764 | 16,414 | 97.91 |
| 404-A | Reumatología | 3,833 | 3,744 | 97.68 |
| 309-A | Alergia e inmunología | 3,326 | 3,220 | 96.81 |
| 501-B | Cardiología | 8,913 | 8,607 | 96.57 |
| 401-C | Urgencias médico quir. | 14,715 | 14,117 | 95.94 |
| 107-A | Gastroenterología | 4,195 | 3,890 | 92.73 |
| 404-D | Salud mental | 7,794 | 7,225 | 92.70 |
| 109-B | Cirugía plástica y reconstructiva | 1,651 | 1,476 | 89.40 |
| 401-A | Medicina general | 20,107 | 17,897 | 89.01 |
| 111-A | Oncología | 15,055 | 13,367 | 88.79 |
| 307-A | Cirugía general | 1,151 | 1,021 | 88.71 |
| 109-A | Dermatología | 5,776 | 4,925 | 85.27 |
| 110-B | Geriatría | 969 | 806 | 83.18 |
| 401-J | Homeopatía | 395 | 294 | 74.43 |
| 306-A | Cirugía general | 840 | 460 | 54.76 |
| 108-A | Medicina interna | 1,068 | 426 | 39.89 |
| 304-A | Cirugía general | 761 | 0 | 0.00 |
| 206-A | Nutrición | | 1,129 | |
| 401-L | Obesidad y diabetes | | 589 | |
| TOTAL INSTITUCIONAL | | 178,272 | 182,723 | 102.50 |

COMPARATIVO DE PRODUCTIVIDAD DE CONSULTA DE 1a VEZ Y PORCENTAJE POR SERVICIO ENE - MAR 2014-2015

| Unidad | Servicio | 1ra Vez | | | |
|--|-----------------------------------|-----------------------|-----------------------------------|-----------------------|-----------------------------------|
| | | 2014 | | 2015 | |
| | | Consulta por Servicio | % en relación al total de 1ra Vez | Consulta por Servicio | % en relación al total de 1ra Vez |
| 101 | Otorrinolaringología | 1,438 | 1.87 | 1,517 | 1.94 |
| 102 | Oftalmología | 2,514 | 3.27 | 2,797 | 3.57 |
| 103-B | Medicina Interna | 171 | 0.22 | 262 | 0.33 |
| 104 B | Audiología y Foniatría | 635 | 0.83 | 569 | 0.73 |
| 104 C | Cirugía Plástica y Reconstructiva | 667 | 0.87 | 572 | 0.73 |
| 105 | Urología | 1,979 | 2.57 | 2,254 | 2.88 |
| 105-B | Nefrología | 750 | 0.98 | 710 | 0.91 |
| 106 | Ortopedia | 2,205 | 2.87 | 2,896 | 3.70 |
| 107 | Gastroenterología | 1,427 | 1.86 | 1,446 | 1.85 |
| 107 | Motilidad Experimental | 2 | 0.00 | 0 | 0.00 |
| 107 | Esofagología | 166 | 0.22 | 4 | 0.01 |
| 107 | Capra | 250 | 0.33 | 201 | 0.26 |
| Subtotal de Gastroenterología 107 | | 1,845 | 2.40 | 1,651 | 2.11 |
| 108 | Medicina Interna | 388 | 0.50 | 225 | 0.29 |
| 109 | Dermatología | 1,737 | 2.26 | 1,429 | 1.83 |
| 110 | Medicina Interna | 184 | 0.24 | 308 | 0.39 |
| 110-B | Geriatría | 278 | 0.36 | 252 | 0.32 |
| 111-A | Oncología | 2,400 | 3.12 | 2,061 | 2.63 |
| 111-A | Prótesis Maxilofacial | 71 | 0.09 | 120 | 0.15 |
| Subtotal de Oncología 111 | | 2,471 | 3.21 | 2,181 | 2.79 |
| 111-D | Hematología | 359 | 0.47 | 450 | 0.58 |

COMPARATIVO DE PRODUCTIVIDAD DE CONSULTA DE 1a VEZ Y PORCENTAJE POR SERVICIO ENE – MAR 2014 - 2015

| Unidad | Servicio | 1ra Vez | | | |
|---|------------------------------|-----------------------|--------------------------------|-----------------------|--------------------------------|
| | | 2014 | | 2015 | |
| | | Consulta por Servicio | % en relación al total 1ra Vez | Consulta por Servicio | % en relación al total 1ra Vez |
| 112 | Ginecología | 1,894 | 2.46 | 1,752 | 2.24 |
| 112 | Obstetricia | 1,147 | 1.49 | 920 | 1.18 |
| 112 | Biología Reproducción Humana | 29 | 0.04 | 31 | 0.04 |
| 112 | Colposcopia | 473 | 0.62 | 478 | 0.61 |
| 112 | Endocrinología | 0 | 0 | 116 | 0.15 |
| 112 | Planificación Familiar | 72 | 0.09 | 67 | 0.09 |
| 112 | Urgencias gineco/obstetricas | 2,771 | 3.60 | 2,757 | 3.52 |
| 112 | Psicología | 203 | 0.26 | 97 | 0.12 |
| Subtotal de Gineco-Obstetricia 112 | | 6,589 | 8.57 | 6,218 | 7.95 |
| 203 | Clínica del Dolor | 562 | 0.73 | 556 | 0.71 |
| 206-A | Nutrición | 0 | 0.00 | 534 | 0.68 |
| 107-B | Cirugía General | 671 | 0.87 | 561 | 0.72 |
| 303 | Cirugía General | 347 | 0.45 | 331 | 0.42 |
| 304 | Cirugía General | 403 | 0.52 | 0 | 0.0 |
| 304 | Trasplantes | 69 | 0.09 | 71 | 0.09 |
| 305-A | Cirugía General | 276 | 0.36 | 533 | 0.68 |
| 305-C | Cirugía vascular | 924 | 1.20 | 990 | 1.27 |
| 306 | Cirugía General | 234 | 0.30 | 159 | 0.20 |
| 307 | Cirugía General | 377 | 0.49 | 385 | 0.49 |
| 309 | Alergia e Inmunología | 515 | 0.67 | 462 | 0.59 |
| 311 | Genética | 159 | 0.21 | 158 | 0.20 |
| 401 | Urgencias médico quirúrgicas | 14,715 | 19.14 | 14,117 | 18.04 |
| 401 | Medicina General | 15,025 | 19.54 | 12,530 | 16.01 |
| 401 | Homeopatía | 85 | 0.11 | 57 | 0.07 |
| Subtotal de Medicina General | | 15,110 | 19.65 | 12,587 | 16.09 |

COMPARATIVO DE PRODUCTIVIDAD DE CONSULTA DE 1a VEZ Y PORCENTAJE POR SERVICIO
ENE - MAR 2014-2015

| Unidad | Servicio | 1ra Vez | | | |
|----------------------------------|-----------------------------------|-----------------------|-----------------------------------|-----------------------|-----------------------------------|
| | | 2014 | | 2015 | |
| | | Consulta por Servicio | % en relación al total de 1ra Vez | Consulta por Servicio | % en relación al total de 1ra Vez |
| 401-L | Obesidad y diabetes | 0 | 0 | 455 | 0.58 |
| 402 | Medicina Física y Rehabilitación | 1,152 | 1.50 | 1,211 | 1.55 |
| 403 | Neurología | 1,129 | 1.47 | 1,423 | 1.82 |
| 404 E | Estomatología | 866 | 1.13 | 798 | 1.02 |
| 404-A | Reumatología | 895 | 1.16 | 721 | 0.92 |
| 404-B | Endocrinología | 900 | 1.17 | 1,260 | 1.61 |
| 404-B | Clínica de Tiroides | 4 | 0.01 | 75 | 0.10 |
| 404-B | Clínica de Hipotálamo e Hipófisis | 6 | 0.01 | 13 | 0.02 |
| 404-B | Nutrición | 114 | 0.15 | 140 | 0.18 |
| Subtotal de Endocrinología 404-B | | 1,024 | 1.33 | 1,488 | 1.90 |
| 404-D | Psiquiatría | 753 | 0.98 | 657 | 0.84 |
| 404-D | Psicología | 1,106 | 1.44 | 1,002 | 1.28 |
| Subtotal de Salud Mental 404-D | | 1,859 | 2.42 | 1,659 | 2.12 |
| 405 | Infectología | 230 | 0.30 | 230 | 0.29 |
| 406 | Neumología | 703 | 0.91 | 767 | 0.98 |
| 503 | Cardiología | 6,059 | 7.88 | 5,893 | 7.53 |
| 505 | Pediatría | 3,247 | 5.57 | 6,180 | 10.35 |
| 505 | Urgencias pediátricas | 1,159 | 1.51 | 1,688 | 2.16 |
| TOTAL | | 76,895 | 100.00 | 78,248 | 100.00 |

COMPARATIVO DE PRODUCTIVIDAD DE CONSULTA SUBSECUENTE Y PORCENTAJE POR SERVICIO ENE - MAR 2014-2015

| Unidad | Servicio | Subsecuente | | | |
|--|-----------------------------------|-----------------------|------------------------------------|-----------------------|------------------------------------|
| | | 2014 | | 2015 | |
| | | Consulta por Servicio | % en relación al total subsecuente | Consulta por Servicio | % en relación al total subsecuente |
| 101 | Otorrinolaringología | 2,593 | 2.56 | 3,657 | 3.50 |
| 102 | Oftalmología | 6,384 | 6.30 | 6,615 | 6.33 |
| 103 B | Medicina Interna | 457 | 0.45 | 396 | 0.38 |
| 104 B | Audiología y Foniatría | 917 | 0.90 | 961 | 0.92 |
| 104 C | Cirugía Plástica y Reconstructiva | 984 | 0.97 | 904 | 0.87 |
| 105 | Urología | 3,715 | 3.66 | 5,261 | 5.04 |
| 105-B | Nefrología | 1,973 | 1.95 | 2,260 | 2.16 |
| 106 | Ortopedia | 2,245 | 2.21 | 2,875 | 2.75 |
| 107 | Gastroenterología | 1,372 | 1.35 | 1,665 | 1.59 |
| 107 | Motilidad Experimental | 42 | 0.04 | 0 | 0.0 |
| 107 | Esofagología | 129 | 0.13 | 6 | 0.01 |
| 107 | Capra | 807 | 0.80 | 568 | 0.54 |
| Subtotal de Gastroenterología 107 | | 2,350 | 2.32 | 2,239 | 2.14 |
| 108 | Medicina Interna | 680 | 0.67 | 201 | 0.19 |
| 109 | Dermatología | 4,039 | 3.98 | 3,496 | 3.35 |
| 110 | Medicina Interna | 225 | 0.22 | 270 | 0.26 |
| 110-B | Geriatría | 691 | 0.68 | 554 | 0.53 |
| 111-A | Oncología | 11,421 | 11.27 | 9,793 | 9.37 |
| 111-A | Prótesis Maxilofacial | 1,163 | 1.15 | 1,393 | 1.33 |
| Subtotal de Oncología 111 | | 12,584 | 12.41 | 11,186 | 10.71 |
| 111-D | Hematología | 1,510 | 1.49 | 2,332 | 2.23 |

COMPARATIVO DE PRODUCTIVIDAD DE CONSULTA SUBSECUENTE Y PORCENTAJE POR SERVICIO ENE - MAR 2014-2015

| Unidad | Servicio | Subsecuente | | | |
|---|------------------------------|-----------------------|------------------------------------|-----------------------|------------------------------------|
| | | 2014 | | 2015 | |
| | | Consulta por Servicio | % en relación al total subsecuente | Consulta por Servicio | % en relación al total subsecuente |
| 112 | Ginecología | 4,741 | 4.68 | 4,522 | 4.33 |
| 112 | Obstetricia | 2,859 | 2.82 | 2,912 | 2.79 |
| 112 | Biología Reproducción Humana | 161 | 0.16 | 100 | 0.10 |
| 112 | Colposcopia | 1,570 | 1.55 | 1,676 | 1.60 |
| 112 | Endocrinología | 0 | 0.00 | 389 | 0.37 |
| 112 | Planificación Familiar | 88 | 0.09 | 53 | 0.05 |
| 112 | Urgencias gineco/obstetricas | 576 | 0.57 | 420 | 0.40 |
| 112 | Psicología | 180 | 0.18 | 124 | 0.12 |
| Subtotal de Gineco-Obstetricia 112 | | 10,175 | 10.04 | 10,196 | 9.76 |
| 203 | Clínica del Dolor | 1,535 | 1.51 | 1,784 | 1.71 |
| 206-A | Nutrición | 0 | 0.00 | 595 | 0.57 |
| 107-B | Cirugía General | 1,914 | 1.89 | 2,054 | 1.97 |
| 303 | Cirugía General | 327 | 0.32 | 468 | 0.45 |
| 304 | Cirugía General | 358 | 0.35 | 0 | 0.0 |
| 304 | Trasplantes | 307 | 0.30 | 410 | 0.39 |
| 305-A | Cirugía General | 629 | 0.62 | 963 | 0.92 |
| 305-C | Cirugía vascular | 1,101 | 1.09 | 1,617 | 1.55 |
| 306 | Cirugía General | 606 | 0.60 | 301 | 0.29 |
| 307 | Cirugía General | 774 | 0.76 | 636 | 0.61 |
| 309 | Alergia e Inmunología | 2,811 | 2.77 | 2,758 | 2.64 |
| 311 | Genética | 153 | 0.15 | 220 | 0.21 |
| 401 | Medicina General | 5,082 | 5.01 | 5,367 | 5.14 |
| 401 | Homeopatía | 310 | 0.31 | 237 | 0.23 |
| Subtotal de Medicina General 401 | | 5,392 | 5.32 | 5,604 | 5.36 |

COMPARATIVO DE PRODUCTIVIDAD DE CONSULTA SUBSECUENTE Y PORCENTAJE POR SERVICIO ENE - MAR 2014-2015

| Unidad | Servicio | Subsecuente | | | |
|---|-----------------------------------|-----------------------|------------------------------------|-----------------------|------------------------------------|
| | | 2014 | | 2015 | |
| | | Consulta por Servicio | % en relación al total subsecuente | Consulta por Servicio | % en relación al total subsecuente |
| 401-L | Obesidad y diabetes | 0 | 0.00 | 723 | 0.69 |
| 402 | Medicina Física y Rehabilitación | 1,453 | 1.43 | 1,455 | 1.39 |
| 403 | Neurología | 2,056 | 2.03 | 3,164 | 3.03 |
| 404 E | Estomatología | 3,076 | 3.03 | 3,499 | 3.35 |
| 404-A | Reumatología | 2,938 | 2.90 | 3,023 | 2.89 |
| 404-B | Endocrinología | 2,067 | 2.04 | 1,677 | 1.61 |
| 404-B | Clínica de Tiroides | 299 | 0.29 | 400 | 0.38 |
| 404-B | Clínica de Hipotálamo e Hipófisis | 65 | 0.06 | 68 | 0.07 |
| 404-B | Nutrición | 201 | 0.20 | 195 | 0.19 |
| Subtotal de Endocrinología 404-B | | 2,632 | 2.60 | 2,340 | 2.24 |
| 404-C | Psiquiatría | 1,937 | 1.91 | 1,709 | 1.64 |
| 404-C | Psicología | 3,998 | 3.94 | 3,857 | 3.69 |
| Subtotal de Salud Mental 404-C | | 5,935 | 5.85 | 5,566 | 5.33 |
| 405 | Infectología | 558 | 0.55 | 571 | 0.55 |
| 406 | Neumología | 2,119 | 2.09 | 2,250 | 2.15 |
| 503 | Cardiología | 2,854 | 2.82 | 2,714 | 2.60 |
| 505 | Pediatría | 10,327 | 10.24 | 8,357 | 8.03 |
| 505 | Urgencias pediátricas | 0 | 0.00 | 0 | 0.00 |
| TOTAL | | 101,377 | 100.00 | 104,475 | 100.00 |

COMPARATIVO DE PRODUCTIVIDAD DE CONSULTA TOTAL Y PORCENTAJE POR SERVICIO ENE - MAR 2014- 2015

| Unidad | Servicio | Total | | | |
|--|-----------------------------------|-----------------------|---------------------------------------|-----------------------|---------------------------------------|
| | | 2014 | | 2015 | |
| | | Consulta por Servicio | % en relación al total de la consulta | Consulta por Servicio | % en relación al total de la consulta |
| 101 | Otorrinolaringología | 4,031 | 2.26 | 5,174 | 2.83 |
| 102 | Oftalmología | 8,898 | 4.99 | 9,412 | 5.15 |
| 103 B | Medicina Interna | 628 | 0.35 | 658 | 0.36 |
| 104 B | Audiología y Foniatría | 1,552 | 0.87 | 1,530 | 0.84 |
| 104 C | Cirugía Plástica y Reconstructiva | 1,651 | 0.93 | 1,476 | 0.81 |
| 105-A | Urología | 5,694 | 3.19 | 7,515 | 4.11 |
| 105-B | Nefrología | 2,723 | 1.53 | 2,970 | 1.63 |
| 106 | Ortopedia | 4,450 | 2.50 | 5,771 | 3.16 |
| 107 | Gastroenterología | 2,799 | 1.57 | 3,111 | 1.70 |
| 107 | Motilidad Experimental | 44 | 0.02 | 0 | 0.00 |
| 107 | Esofagología | 295 | 0.17 | 10 | 0.01 |
| 107 | Capra | 1,057 | 0.59 | 769 | 0.42 |
| Subtotal de Gastroenterología 107 | | 4,195 | 2.64 | 3,890 | 2.38 |
| 108 | Medicina Interna | 1,068 | 0.60 | 426 | 0.23 |
| 109 | Dermatología | 5,776 | 3.24 | 4,925 | 2.70 |
| 110 | Medicina Interna | 409 | 0.23 | 578 | 0.32 |
| 110 B | Geriatría | 969 | 0.54 | 806 | 0.44 |
| 111-A | Oncología | 13,821 | 7.75 | 11,854 | 6.49 |
| 111-A | Prótesis Maxilofacial | 1,234 | 0.69 | 1,513 | 0.83 |
| Subtotal de Oncología | | 15,055 | 9.47 | 13,367 | 8.16 |
| 111-D | Hematología | 1,869 | 1.05 | 2,782 | 1.52 |

COMPARATIVO DE PRODUCTIVIDAD DE CONSULTA TOTAL Y PORCENTAJE POR SERVICIO ENE - MAR 2014-2015

| Unidad | Servicio | Total | | | |
|---|------------------------------|-----------------------|---------------------------------------|-----------------------|---------------------------------------|
| | | 2014 | | 2015 | |
| | | Consulta por Servicio | % en relación al total de la consulta | Consulta por Servicio | % en relación al total de la consulta |
| 112 | Ginecología | 6,635 | 3.72 | 6,274 | 3.43 |
| 112 | Obstetricia | 4,006 | 2.25 | 3,832 | 2.10 |
| 112 | Biología Reproducción Humana | 190 | 0.11 | 131 | 0.07 |
| 112 | Colposcopia | 2,043 | 1.15 | 2,154 | 1.18 |
| 112 | Endocrinología | 0 | 0.00 | 505 | 0.28 |
| 112 | Planificación Familiar | 160 | 0.09 | 120 | 0.07 |
| 112 | Urgencias gineco/obstetricas | 3,347 | 1.88 | 3,177 | 1.74 |
| 112 | Psicología | 383 | 0.21 | 221 | 0.12 |
| Subtotal de Gineco-Obstetricia 112 | | 16,764 | 10.64 | 16,414 | 10.02 |
| 203 | Clínica del Dolor | 2,097 | 1.18 | 2,340 | 1.28 |
| 206-A | Nutrición | 0 | 0.00 | 1,129 | 0.62 |
| 107-B | Cirugía General | 2,585 | 1.45 | 2,615 | 1.43 |
| 303 | Cirugía General | 674 | 0.38 | 799 | 0.44 |
| 304 | Cirugía General | 761 | 0.43 | 0 | 0.00 |
| 304 | Trasplantes | 376 | 0.21 | 481 | 0.26 |
| 305-A | Cirugía General | 905 | 0.51 | 1,496 | 0.82 |
| 305-C | Cirugía vascular | 2,025 | 1.14 | 2,607 | 1.43 |
| 306 | Cirugía General | 840 | 0.47 | 460 | 0.25 |
| 307 | Cirugía General | 1,151 | 0.65 | 1,021 | 0.56 |
| 309 | Alergia e Inmunología | 3,326 | 1.87 | 3,220 | 1.76 |
| 311 | Genética | 312 | 0.18 | 378 | 0.21 |
| 401 | Urgencias médico quirúrgicas | 14,715 | 8.25 | 14,117 | 7.73 |
| 401 | Medicina General | 20,107 | 11.28 | 17,897 | 9.79 |
| 401 | Homeopatía | 395 | 0.22 | 294 | 0.16 |
| Subtotal de Medicina General 401 | | 20,502 | 11.50 | 18,191 | 9.96 |

**COMPARATIVO DE PRODUCTIVIDAD DE CONSULTA TOTAL Y PORCENTAJE POR SERVICIO
ENERO - MARZO 2014-2015**

| Unidad | Servicio | Total | | | |
|---|-----------------------------------|-----------------------|---------------------------------------|-----------------------|---------------------------------------|
| | | 2014 | | 2015 | |
| | | Consulta por Servicio | % en relación al total de la consulta | Consulta por Servicio | % en relación al total de la consulta |
| 401-L | Obesidad y diabetes | 0 | 0.00 | 1,178 | 0.64 |
| 402 | Medicina Física y Rehabilitación | 2,605 | 1.46 | 2,666 | 1.46 |
| 403 | Neurología | 3,185 | 1.79 | 4,587 | 2.51 |
| 404 E | Estomatología | 3,942 | 2.21 | 4,297 | 2.35 |
| 404-A | Reumatología | 3,833 | 2.15 | 3,744 | 2.05 |
| 404-B | Endocrinología | 2,967 | 1.66 | 2,937 | 1.61 |
| 404-B | Clínica de Tiroides | 303 | 0.17 | 475 | 0.26 |
| 404-B | Clínica de Hipotálamo e Hipófisis | 71 | 0.04 | 81 | 0.04 |
| 404-B | Nutrición | 315 | 0.18 | 335 | 0.18 |
| Subtotal de Endocrinología 404-B | | 3,656 | 2.30 | 3,828 | 2.34 |
| 404-C | Psiquiatría | 2,690 | 1.51 | 2,366 | 1.29 |
| 404-C | Psicología | 5,104 | 2.86 | 4,859 | 2.66 |
| Subtotal de Salud Mental 404-C | | 7,794 | 4.90 | 7,225 | 4.41 |
| 405 | Infectología | 788 | 0.44 | 801 | 0.44 |
| 406 | Neumología | 2,822 | 1.58 | 3,017 | 1.65 |
| 503 | Cardiología | 8,913 | 5.00 | 8,607 | 4.71 |
| 505 | Pediatría | 13,574 | 8.53 | 14,537 | 8.88 |
| 505 | Urgencias pediátricas | 1,159 | 0.65 | 1,688 | 0.92 |
| TOTAL | | 178,272 | 100.00 | 182,723 | 100.00 |

COMPARATIVO DE PRODUCTIVIDAD DE CONSULTA 1a VEZ Y SUBSECUENTE, POR PORCENTAJE EN RELACIÓN AL TOTAL DEL SERVICIO Y AL TOTAL DE LA CONSULTA ENE - MAR 2014-2015

| Unidad | Servicio | 2014 | | | 2015 | | |
|--|-------------------------|----------------------------------|----------------------------------|---------------------------------|----------------------------------|----------------------------------|---------------------------------|
| | | 1ra Vez | Subsecuente | Total | 1ra Vez | Subsecuente | Total |
| | | % relación al total del servicio | % relación al total del servicio | % relación al total de consulta | % relación al total del servicio | % relación al total del servicio | % relación al total de consulta |
| 101 | Otorrinolaringología | 35.67 | 64.33 | 2.26 | 29.32 | 70.68 | 2.83 |
| 102 | Oftalmología | 28.25 | 71.75 | 4.99 | 29.72 | 70.28 | 5.15 |
| 103 B | Medicina Interna | 27.23 | 72.77 | 0.35 | 39.82 | 60.18 | 0.36 |
| 104 B | Audiología y Foniatría | 40.91 | 59.09 | 0.87 | 37.19 | 62.81 | 0.84 |
| 104 C | Cirugía Plástica y Rec. | 40.40 | 59.60 | 0.93 | 38.75 | 61.25 | 0.81 |
| 105-A | Urología | 34.76 | 65.24 | 3.19 | 29.99 | 70.01 | 4.11 |
| 105-B | Nefrología | 27.54 | 72.46 | 1.53 | 23.91 | 76.09 | 1.63 |
| 106 | Ortopedia | 49.55 | 50.45 | 2.50 | 50.18 | 49.82 | 3.16 |
| 107 | Gastroenterología | 50.98 | 49.02 | 1.57 | 46.48 | 53.52 | 1.70 |
| 107 | Motilidad Experimental | 4.55 | 95.45 | 0.02 | 0 | 0 | 0 |
| 107 | Esofagología | 56.27 | 43.73 | 0.17 | 40.00 | 60.00 | 0.01 |
| 107 | Capra | 23.65 | 76.35 | 0.59 | 26.14 | 73.86 | 0.42 |
| Subtotal de Gastroenterología 107 | | 43.98 | 56.02 | 2.64 | 42.44 | 57.56 | 2.38 |
| 108 | Medicina Interna | 36.33 | 63.67 | 0.60 | 52.82 | 47.18 | 0.23 |
| 109 | Dermatología | 30.07 | 69.93 | 3.24 | 29.02 | 70.98 | 2.70 |
| 110 | Medicina Interna | 44.99 | 55.01 | 0.23 | 53.29 | 46.71 | 0.32 |
| 110 B | Geriatría | 28.69 | 71.31 | 0.54 | 31.27 | 68.73 | 0.44 |
| 111-A | Oncología | 17.36 | 82.64 | 7.75 | 17.39 | 82.61 | 6.49 |
| 111-A | Prótesis Maxilofacial | 5.75 | 94.25 | 0.69 | 7.93 | 92.07 | 0.83 |
| Subtotal de Oncología 111 | | 16.41 | 83.59 | 9.47 | 18.32 | 83.68 | 8.16 |
| 111-D | Hematología | 19.21 | 80.79 | 1.05 | 16.18 | 83.82 | 1.52 |

COMPARATIVO DE PRODUCTIVIDAD DE CONSULTA 1a VEZ Y SUBSECUENTE, POR PORCENTAJE EN RELACIÓN AL TOTAL DEL SERVICIO Y AL TOTAL DE LA CONSULTA ENE - MAR 2014-2015

| Unidad | Servicio | 2014 | | | 2015 | | |
|---|------------------------------|----------------------------------|----------------------------------|---------------------------------|----------------------------------|----------------------------------|---------------------------------|
| | | 1ra Vez | Subsecuente | Total | 1ra Vez | Subsecuente | Total |
| | | % relación al total del servicio | % relación al total del servicio | % relación al total de consulta | % relación al total del servicio | % relación al total del servicio | % relación al total de consulta |
| 112 | Ginecología | 28.55 | 71.45 | 3.72 | 27.92 | 72.08 | 3.43 |
| 112 | Obstetricia | 28.63 | 71.37 | 2.25 | 24.01 | 75.99 | 2.10 |
| 112 | Biología Reproducción Humana | 15.26 | 84.74 | 0.11 | 23.66 | 76.34 | 0.07 |
| 112 | Colposcopia | 23.15 | 76.85 | 1.15 | 22.19 | 77.81 | 1.18 |
| 112 | Endocrinología | 0.00 | 0.00 | 0.00 | 22.97 | 77.03 | 0.28 |
| 112 | Planificación Familiar | 45.00 | 55.00 | 0.09 | 55.83 | 44.17 | 0.07 |
| 112 | Urgencias Gineco/Obstetricas | 82.79 | 17.21 | 1.88 | 86.78 | 13.22 | 1.74 |
| 112 | Psicología | 53.00 | 47.00 | 0.21 | 43.89 | 56.11 | 0.12 |
| Subtotal de Gineco-Obstetricia 112 | | 39.30 | 60.70 | 10.54 | 37.88 | 62.12 | 10.02 |
| 203 | Clínica del Dolor | 26.80 | 73.20 | 1.18 | 23.76 | 76.24 | 1.28 |
| 206-A | Nutrición | 0.00 | 0.00 | 0.00 | 47.30 | 52.70 | 0.62 |
| 107-B | Cirugía General | 25.96 | 74.04 | 1.45 | 21.45 | 78.55 | 1.43 |
| 303 | Cirugía General | 51.48 | 48.52 | 0.38 | 41.43 | 58.57 | 0.44 |
| 304 | Cirugía General | 52.96 | 47.04 | 0.43 | 0 | 0 | 0 |
| 304 | Trasplantes | 18.35 | 81.65 | 0.21 | 14.76 | 85.24 | 0.26 |
| 305-A | Cirugía General | 30.50 | 69.50 | 0.51 | 35.63 | 64.37 | 0.82 |
| 305-C | Cirugía vascular | 45.63 | 54.37 | 1.14 | 37.97 | 62.03 | 1.43 |
| 306 | Cirugía General | 27.86 | 72.14 | 0.47 | 34.57 | 65.43 | 0.25 |
| 307 | Cirugía General | 32.75 | 67.25 | 0.65 | 37.71 | 62.29 | 0.56 |
| 309 | Alergia e Inmunología | 15.48 | 84.52 | 1.87 | 14.35 | 85.65 | 1.76 |
| 311 | Genética | 50.96 | 49.04 | 0.18 | 41.80 | 58.20 | 0.21 |
| 401 | Urgencias Médico Quirúrgicas | 100.00 | 0.00 | 8.25 | 100.00 | 0.00 | 7.73 |
| 401 | Medicina General | 74.73 | 25.27 | 11.28 | 70.01 | 29.99 | 9.79 |
| 401 | Homeopatía | 21.52 | 78.48 | 0.22 | 19.39 | 80.61 | 0.16 |
| Subtotal de Medicina General 401 | | 73.70 | 26.30 | 11.50 | 69.19 | 30.81 | 9.96 |

COMPARATIVO DE PRODUCTIVIDAD DE CONSULTA 1a VEZ Y SUBSECUENTE, POR PORCENTAJE EN RELACIÓN AL TOTAL DEL SERVICIO Y AL TOTAL DE LA CONSULTA ENE - MAR 2014-2015

| Unidad | Servicio | 2014 | | | 2015 | | |
|--------------------------------------|-----------------------------------|----------------------------------|----------------------------------|---------------------------------|----------------------------------|----------------------------------|---------------------------------|
| | | 1ra Vez | Subsecuente | Total | 1ra Vez | Subsecuente | Total |
| | | % relación al total del servicio | % relación al total del servicio | % relación al total de consulta | % relación al total del servicio | % relación al total del servicio | % relación al total de consulta |
| 401-L | Obesidad y diabetes | 0 | 0 | 0 | 38.62 | 61.38 | 0.64 |
| 402 | Medicina Física y Rehabilitación | 44.22 | 55.78 | 1.46 | 45.42 | 54.58 | 1.46 |
| 403 | Neurología | 35.45 | 64.55 | 1.79 | 31.02 | 68.98 | 2.51 |
| 404 E | Estomatología | 21.97 | 78.03 | 2.21 | 18.57 | 81.43 | 2.35 |
| 404-A | Reumatología | 23.35 | 76.65 | 2.15 | 19.26 | 80.74 | 2.05 |
| 404-B | Endocrinología | 30.33 | 69.67 | 1.66 | 42.90 | 57.10 | 1.61 |
| 404-B | Clínica de Tiroides | 1.32 | 98.68 | 0.17 | 15.79 | 84.21 | 0.26 |
| 404-B | Clínica de Hipotálamo e Hipófisis | 8.45 | 91.55 | 0.04 | 16.05 | 83.95 | 0.04 |
| 404-B | Nutrición | 36.19 | 63.81 | 0.18 | 41.79 | 58.21 | 0.18 |
| Subtotal Endocrinología 404-B | | 28.01 | 71.99 | 2.30 | 38.87 | 61.13 | 2.34 |
| 404-C | Psiquiatría | 27.99 | 72.01 | 1.51 | 27.77 | 72.23 | 1.29 |
| 404-C | Psicología | 21.67 | 78.33 | 2.86 | 20.62 | 79.38 | 2.66 |
| Subtotal Salud Mental 404-C | | 23.85 | 76.15 | 4.90 | 22.96 | 77.04 | 4.41 |
| 405 | Infectología | 29.19 | 70.81 | 0.44 | 28.71 | 71.29 | 0.44 |
| 406 | Neumología | 24.91 | 75.09 | 1.58 | 25.42 | 74.58 | 1.65 |
| 503 | Cardiología | 67.98 | 32.02 | 5.00 | 68.47 | 31.53 | 4.71 |
| 505 | Pediatría | 23.92 | 76.08 | 8.53 | 42.51 | 57.49 | 8.88 |
| 505 | Urgencias Pediátricas | 100.00 | 00.0 | 0.65 | 100.00 | 0.00 | 0.92 |
| Total | | 43.13 | 56.87 | 100.00 | 42.82 | 57.18 | 100.00 |

COMPARATIVO DE PRODUCTIVIDAD DE CONSULTA 1a VEZ Y SUBSECUENTE, TOTAL E ÍNDICE DE CONCENTRACIÓN, POR SERVICIO, ENE - MAR 2014-2015

| Unidad | Servicio | Consulta | | | Índice de Concentra. | Consulta | | | Índice de Concentración |
|---------------------------------------|--------------------------|--------------|---------------|---------------|----------------------|--------------|---------------|---------------|-------------------------|
| | | 2014 | | | | 2015 | | | |
| | | 1ra Vez | Subsecuente | Total | | 1ra Vez | Subsecuente | Total | |
| 101 | Otorrinolaringología | 1,438 | 2,593 | 4,031 | 1.80 | 1,517 | 3,657 | 5,174 | 2.41 |
| 102 | Oftalmología | 2,514 | 6,384 | 8,898 | 2.54 | 2,797 | 6,615 | 9,412 | 2.37 |
| 103B | Medicina Interna | 171 | 457 | 628 | 2.67 | 262 | 396 | 658 | 1.51 |
| 104 B | Audiología y foniatría | 635 | 917 | 1,552 | 1.44 | 569 | 961 | 1,530 | 1.69 |
| 104 C | Cirugía Pplástica y rec. | 667 | 984 | 1,651 | 1.48 | 572 | 904 | 1,476 | 1.58 |
| 105 | Urología | 1,979 | 3,715 | 5,694 | 1.88 | 2,254 | 5,261 | 7,515 | 2.33 |
| 105 | Nefrología | 750 | 1,973 | 2,723 | 2.63 | 710 | 2,260 | 2,970 | 3.18 |
| 106 | Ortopedia | 2,205 | 2,245 | 4,450 | 1.02 | 2,896 | 2,875 | 5,771 | 0.99 |
| 107 | Gastroenterología | 1,427 | 1,372 | 2,799 | 0.96 | 1,446 | 1,665 | 3,111 | 1.15 |
| 107 | Motilidad Experimental | 2 | 42 | 44 | 21.00 | 0 | 0 | 0 | 0 |
| 107 | Esofagología | 166 | 129 | 295 | 0.78 | 4 | 6 | 10 | 1.50 |
| 107 | Capra | 250 | 807 | 1,057 | 3.23 | 201 | 568 | 769 | 2.83 |
| Subtotal Gastroenterología 107 | | 1,845 | 2,350 | 4,195 | 1.27 | 1,651 | 2,239 | 3,890 | 1.36 |
| 108 | Medicina Interna | 388 | 680 | 1,068 | 1.75 | 225 | 201 | 426 | 0.89 |
| 109 | Dermatología | 1,737 | 4,039 | 5,776 | 2.33 | 1,429 | 3,496 | 4,925 | 2.45 |
| 110 | Medicina Interna | 184 | 225 | 409 | 1.22 | 308 | 270 | 578 | 0.88 |
| 110 A | Geriatría | 278 | 691 | 969 | 2.49 | 252 | 554 | 806 | 2.20 |
| 111A | Oncología | 2,400 | 11,421 | 13,821 | 4.76 | 2,061 | 9,793 | 11,854 | 4.75 |
| 111A | Prótesis Maxilofacial | 71 | 1,163 | 1,234 | 16.38 | 120 | 1,393 | 1,513 | 11.61 |
| Subtotal Oncología 111 | | 2,471 | 12,584 | 15,055 | 5.09 | 2,181 | 11,186 | 13,367 | 5.13 |
| 111D | Hematología | 359 | 1,510 | 1,869 | 4.21 | 450 | 2,332 | 2,782 | 5.18 |

COMPARATIVO DE PRODUCTIVIDAD DE CONSULTA 1a VEZ Y SUBSECUENTE, TOTAL E ÍNDICE DE CONCENTRACIÓN, POR SERVICIO ENE - MAR 2014-2015

| Unidad | Servicio | Consulta | | | Índice de Concentra. | Consulta | | | Índice de Concentra. |
|--|------------------------------|---------------|---------------|---------------|----------------------|---------------|---------------|---------------|----------------------|
| | | 2014 | | | | 2015 | | | |
| | | 1ra Vez | Subsecuente | Total | | 1ra Vez | Subsecuente | Total | |
| 112 | Ginecología | 1,894 | 4,741 | 6,635 | 2.50 | 1,752 | 4,522 | 6,274 | 2.58 |
| 112 | Obstetricia | 1,147 | 2,859 | 4,006 | 2.49 | 920 | 2,912 | 3,832 | 3.17 |
| 112 | Biología Reproducción Humana | 29 | 161 | 190 | 5.55 | 31 | 100 | 131 | 3.23 |
| 112 | Colposcopia | 473 | 1,570 | 2,043 | 3.32 | 478 | 1,676 | 2,154 | 3.51 |
| 112 | Endocrinología | 0 | 0 | 0 | 0.00 | 116 | 389 | 505 | 3.35 |
| 112 | Planificación Familiar | 72 | 88 | 160 | 1.22 | 67 | 53 | 120 | 0.79 |
| 112 | Urgencias Gineco/Obstétricas | 2,771 | 576 | 3,347 | 0.21 | 2,757 | 420 | 3,177 | 0.15 |
| 112 | Psicología | 203 | 180 | 383 | 0.89 | 97 | 124 | 221 | 1.28 |
| Subtotal Gineco-Obstetricia 112 | | 6,589 | 10,175 | 16,764 | 1.54 | 6,218 | 10,196 | 16,414 | 1.64 |
| 203 | Clínica del Dolor | 562 | 1,535 | 2,097 | 2.73 | 556 | 1,784 | 2,340 | 3.21 |
| 206-A | Nutrición | 0 | 0 | 0 | 0.00 | 534 | 595 | 1,129 | 1.11 |
| 107-B | Cirugía General | 671 | 1,914 | 2,585 | 2.85 | 561 | 2,054 | 2,615 | 3.66 |
| 303 | Cirugía General | 347 | 327 | 674 | 0.94 | 331 | 468 | 799 | 1.41 |
| 304 | Cirugía General | 403 | 358 | 761 | 0.89 | 0 | 0 | 0 | 0 |
| 304 | Trasplantes | 69 | 307 | 376 | 4.45 | 71 | 410 | 481 | 5.77 |
| 305-A | Cirugía General | 276 | 629 | 905 | 2.28 | 533 | 963 | 1,496 | 1.81 |
| 305-C | Cirugía vascular | 924 | 1,101 | 2,025 | 1.19 | 990 | 1,617 | 2,607 | 1.63 |
| 306 | Cirugía General | 234 | 606 | 840 | 2.59 | 159 | 301 | 460 | 1.89 |
| 307 | Cirugía General | 377 | 774 | 1,151 | 2.05 | 385 | 636 | 1,021 | 1.65 |
| 309 | Alergia e Inmunología | 515 | 2,811 | 3,326 | 5.46 | 462 | 2,758 | 3,220 | 5.97 |
| 311 | Genética | 159 | 153 | 312 | 0.96 | 158 | 220 | 378 | 1.39 |
| 401 | Urgencias Médico Quirúrgicas | 14,715 | 0 | 14,715 | 0.00 | 14,117 | 0 | 14,117 | 0.00 |
| 401 | Medicina General | 15,025 | 5,082 | 20,107 | 0.34 | 12,530 | 5,367 | 17,897 | 0.43 |
| 401 | Homeopatía | 85 | 310 | 395 | 3.65 | 57 | 237 | 294 | 4.16 |
| Subtotal Medicina General 401 | | 15,110 | 5,392 | 20,502 | 0.36 | 12,587 | 5,604 | 18,191 | 0.45 |

COMPARATIVO DE PRODUCTIVIDAD DE CONSULTA 1a VEZ Y SUBSECUENTE, TOTAL E ÍNDICE DE CONCENTRACIÓN, POR SERVICIO, ENE - MAR 2014-2015

| Unidad | Servicio | Consulta | | | Índice de Concentración | Consulta | | | Índice de Concentración |
|-------------------------------|-----------------------------------|---------------|----------------|----------------|-------------------------|---------------|----------------|----------------|-------------------------|
| | | 2014 | | | | 2015 | | | |
| | | 1ra Vez | Subsecuente | Total | | 1ra Vez | Subsecuente | Total | |
| 401-L | Obesidad y diabetes | 0 | 0 | 0 | 0.00 | 455 | 723 | 1,178 | 1.59 |
| 402 | Medicina Física y Rehabilitación | 1,152 | 1,453 | 2,605 | 1.26 | 1,211 | 1,455 | 2,666 | 1.20 |
| 403 | Neurología | 1,129 | 2,056 | 3,185 | 1.82 | 1,423 | 3,164 | 4,587 | 2.22 |
| 404 E | Estomatología | 866 | 3,076 | 3,942 | 3.55 | 798 | 3,499 | 4,297 | 4.38 |
| 404-A | Reumatología | 895 | 2,938 | 3,833 | 3.28 | 721 | 3,023 | 3,744 | 4.19 |
| 404-B | Endocrinología | 900 | 2,067 | 2,967 | 2.30 | 1,260 | 1,677 | 2,937 | 1.33 |
| 404-B | Clínica de tiroides | 4 | 299 | 303 | 74.75 | 75 | 400 | 475 | 5.33 |
| 404-B | Clínica de Hipotálamo e Hipófisis | 6 | 65 | 71 | 10.83 | 13 | 68 | 81 | 5.23 |
| 404-B | Nutrición | 114 | 201 | 315 | 1.76 | 140 | 195 | 335 | 1.39 |
| Subtotal Endocrinología 404-B | | 1,024 | 2,632 | 3,656 | 2.57 | 1,488 | 2,340 | 3,828 | 1.57 |
| 404-C | Psiquiatría | 753 | 1,937 | 2,690 | 2.57 | 657 | 1,709 | 2,366 | 2.60 |
| 404-C | Psicología | 1,106 | 3,998 | 5,104 | 3.61 | 1,002 | 3,857 | 4,859 | 3.85 |
| Subtotal Salud Mental 404-C | | 1,859 | 5,935 | 7,794 | 3.19 | 1,659 | 5,566 | 7,225 | 3.36 |
| 405 | Infectología | 230 | 558 | 788 | 2.43 | 230 | 571 | 801 | 2.48 |
| 406 | Neumología | 703 | 2,119 | 2,822 | 3.01 | 767 | 2,250 | 3,017 | 2.93 |
| 503 | Cardiología | 6,059 | 2,854 | 8,913 | 0.47 | 5,893 | 2,714 | 8,607 | 0.46 |
| 505 | Pediatría | 3,247 | 10,327 | 13,574 | 3.18 | 6,180 | 8,357 | 14,537 | 1.35 |
| 505 | Urgencias Pediátricas | 1,159 | 0 | 1,159 | 0.00 | 1,688 | 0 | 1,688 | 0.00 |
| Total | | 76,895 | 101,377 | 178,272 | 1.32 | 78,248 | 104,475 | 182,723 | 1.34 |

COMPARATIVO DE PRODUCTIVIDAD DE CONSULTA POR ÁREA TRONCAL, ENE - MAR 2014

| DIVISIÓN | 1a VEZ | | | SUBSECUENTE | | | TOTAL | | |
|--------------------|-------------------|-------------------------------|----------------------------------|-------------------|---------------------------------|----------------------------------|-------------------|----------------------------------|-------------------------|
| | Consulta por área | % relación al total de la vez | % relación al total del servicio | Consulta por área | % relación al total subsecuente | % relación al total del servicio | Consulta por área | % relación al total de consultas | Índice de concentración |
| Medicina Interna | 31,505 | 54.09 | 47.22 | 35,218 | 34.94 | 52.78 | 66,723 | 41.95 | 1.12 |
| Cirugía | 19,680 | 33.79 | 30.12 | 45,657 | 45.29 | 69.88 | 65,337 | 41.08 | 2.32 |
| Gineco/obstetricia | 3,818 | 6.55 | 28.46 | 9,599 | 9.52 | 71.54 | 13,417 | 8.44 | 2.51 |
| Pediatría | 3,247 | 5.57 | 23.92 | 10,327 | 10.24 | 76.08 | 13,574 | 8.53 | 3.18 |
| TOTAL | 58,250 | 100.00 | 36.62 | 100,801 | 100.00 | 63.38 | 159,051 | 100.00 | 1.73 |

COMPARATIVO DE PRODUCTIVIDAD DE CONSULTA POR ÁREA TRONCAL, ENE - MAR 2015

| DIVISIÓN | 1a VEZ | | | SUBSECUENTE | | | TOTAL | | |
|--------------------|-------------------|-------------------------------|----------------------------------|-------------------|---------------------------------|----------------------------------|-------------------|----------------------------------|-------------------------|
| | Consulta por área | % relación al total de la vez | % relación al total del servicio | Consulta por área | % relación al total subsecuente | % relación al total del servicio | Consulta por área | % relación al total de consultas | Índice de concentración |
| Medicina Interna | 29,603 | 49.60 | 45.10 | 36,039 | 34.63 | 54.90 | 65,642 | 40.09 | 1.22 |
| Cirugía | 20,442 | 34.25 | 29.07 | 49,883 | 47.94 | 70.93 | 70,325 | 42.95 | 2.44 |
| Gineco/obstetricia | 3,461 | 5.80 | 26.15 | 9,776 | 9.40 | 73.85 | 13,237 | 8.08 | 2.82 |
| Pediatría | 6,180 | 10.35 | 42.51 | 8,357 | 8.03 | 57.49 | 14,537 | 8.88 | 1.35 |
| TOTAL | 59,686 | 100.00 | 36.45 | 104,055 | 100.00 | 63.55 | 163,741 | 100.00 | 1.74 |

COMPARATIVO DE CAMAS CENSABLES Y DÍAS CAMAS CENSABLES POR SERVICIO ENE - MAR 2014-2015

| UNIDAD | SERVICIO | CAMAS CENSABLES | | | | DÍAS CAMAS CENSABLES | | | |
|--------------|-----------------------------------|-----------------|---------------|------------|---------------|----------------------|---------------|---------------|---------------|
| | | 2014 | | 2015 | | 2014 | | 2015 | |
| | | ABSOLUTO | RELATIVO | ABSOLUTO | RELATIVO | ABSOLUTO | RELATIVO | ABSOLUTO | RELATIVO |
| 101 | Otorrinolaringología | 25 | 2.72 | 25 | 2.74 | 2,250 | 2.75 | 2,250 | 2.76 |
| 102 | Oftalmología | 27 | 2.94 | 27 | 2.95 | 2,070 | 2.53 | 2,070 | 2.54 |
| 103 B | Medicina Interna | 24 | 2.61 | 24 | 2.63 | 2,160 | 2.64 | 2,160 | 2.65 |
| 104 - C | Cirugía Plástica y Reconstructiva | 18 | 1.96 | 18 | 1.97 | 1,620 | 1.98 | 1,620 | 1.99 |
| 105 | Urología | 50 | 5.44 | 50 | 5.47 | 4,500 | 5.50 | 4,500 | 5.52 |
| 105 | Nefrología | 12 | 1.31 | 12 | 1.31 | 1,080 | 1.32 | 1,080 | 1.32 |
| 106 | Ortopedia | 36 | 3.92 | 36 | 3.94 | 3,240 | 3.96 | 3,060 | 3.75 |
| 107 | Gastroenterología | 27 | 2.94 | 27 | 2.95 | 2,388 | 2.92 | 2,430 | 2.98 |
| 108 | Medicina Interna | 36 | 3.92 | 36 | 3.94 | 3,240 | 3.96 | 3,185 | 3.90 |
| 109 | Dermatología | 10 | 1.09 | 10 | 1.09 | 900 | 1.10 | 900 | 1.10 |
| 110 | Medicina Interna | 24 | 2.61 | 24 | 2.63 | 2,160 | 2.64 | 2,160 | 2.65 |
| 110 - B | Geriatría | 12 | 1.31 | 12 | 1.31 | 1,080 | 1.32 | 1,080 | 1.32 |
| 111-A | Oncología | 61 | 6.64 | 61 | 6.67 | 5,490 | 6.71 | 5,490 | 6.73 |
| 111-D | Hematología | 55 | 5.98 | 55 | 6.02 | 4,950 | 6.05 | 4,950 | 6.07 |
| 112 | Gineco/obstetricia | 60 | 6.53 | 60 | 6.56 | 5,400 | 6.60 | 5,400 | 6.62 |
| 302 - B | Cardiología | 24 | 2.61 | 24 | 2.63 | 2,160 | 2.64 | 2,160 | 2.65 |
| 107-B | Cirugía General | 6 | 0.65 | 6 | 0.66 | 498 | 0.61 | 2,430 | 2.98 |
| 303 | Cirugía General | 36 | 3.92 | 36 | 3.94 | 3,240 | 3.96 | 3,240 | 3.97 |
| 304 | Cirugía General | 23 | 2.50 | 0 | 0 | 1,620 | 1.98 | 0 | 0.00 |
| 304 | Transplantes | 6 | 0.65 | 6 | 0.66 | 540 | 0.66 | 540 | 0.66 |
| 305-A | Cirugía General | 24 | 2.61 | 42 | 4.60 | 2,160 | 2.64 | 3,780 | 4.63 |
| 305-C | Cirugía Vascular | 12 | 1.31 | 12 | 1.31 | 1,080 | 1.32 | 1,080 | 1.32 |
| 306 | Cirugía General | 33 | 3.59 | 33 | 3.61 | 2,965 | 3.63 | 2,970 | 3.64 |
| 307 | Cirugía General | 24 | 2.61 | 24 | 2.63 | 2,160 | 2.64 | 2,160 | 2.65 |
| 403 | Neurología | 50 | 5.44 | 50 | 5.47 | 4,500 | 5.50 | 4,500 | 5.52 |
| 404 | Reumatología | 12 | 1.31 | 12 | 1.31 | 1,064 | 1.30 | 990 | 1.21 |
| 404 | Endocrinología | 12 | 1.31 | 12 | 1.31 | 1,076 | 1.32 | 1,080 | 1.32 |
| 405 | Infectología | 26 | 2.83 | 26 | 2.84 | 2,312 | 2.83 | 2,340 | 2.87 |
| 406 | Neumología | 60 | 6.53 | 60 | 6.56 | 5,400 | 6.60 | 5,400 | 6.62 |
| 505 | Pediatría | 94 | 10.23 | 94 | 10.28 | 8,460 | 10.35 | 8,460 | 10.37 |
| TOTAL | | 919 | 100.00 | 914 | 100.00 | 81,763 | 100.00 | 81,575 | 100.00 |

COMPARATIVO DE DÍAS PACIENTE Y PORCENTAJE DE OCUPACIÓN POR SERVICIO ENE - MAR 2014-2015

| UNIDAD | SERVICIO | Días Paciente | | | | % de Ocupación | |
|--------------|-----------------------------------|---------------|---------------|---------------|---------------|----------------|--------------|
| | | 2014 | | 2015 | | 2014 | 2015 |
| | | ABSOLUTO | RELATIVO | ABSOLUTO | RELATIVO | | |
| 101 | Otorrinolaringología | 1,531 | 2.31 | 1,716 | 2.57 | 68.04 | 76.27 |
| 102 | Oftalmología | 1,321 | 1.99 | 1,323 | 1.98 | 63.82 | 63.91 |
| 103 B | Medicina Interna | 2,104 | 3.17 | 2,129 | 3.19 | 97.41 | 98.56 |
| 104 - C | Cirugía Plástica y Reconstructiva | 1,255 | 1.89 | 1,326 | 1.98 | 77.47 | 81.85 |
| 105 | Urología | 3,783 | 5.70 | 3,792 | 5.68 | 84.07 | 84.27 |
| 105 | Nefrología | 1,069 | 1.61 | 1,074 | 1.61 | 98.98 | 99.44 |
| 106 | Ortopedia | 2,567 | 3.87 | 2,549 | 3.82 | 79.23 | 83.30 |
| 107 | Gastroenterología | 2,349 | 3.54 | 2,329 | 3.49 | 98.37 | 95.84 |
| 108 | Medicina Interna | 3,085 | 4.65 | 3,153 | 4.72 | 95.22 | 99.00 |
| 109 | Dermatología | 568 | 0.86 | 550 | 0.82 | 63.11 | 61.11 |
| 110 | Medicina Interna | 2,042 | 3.07 | 2,053 | 3.07 | 94.54 | 95.05 |
| 110 - B | Geriatría | 979 | 1.47 | 1,008 | 1.51 | 90.65 | 93.33 |
| 111-A | Oncología | 4,521 | 6.81 | 4,385 | 6.56 | 82.35 | 79.87 |
| 111-D | Hematología | 4,377 | 6.59 | 4,596 | 6.88 | 88.42 | 92.85 |
| 112 | Gineco/Obstetricia | 3,726 | 5.61 | 3,471 | 5.20 | 69.00 | 64.28 |
| 302 - B | Cardiología | 1,872 | 2.82 | 2,000 | 2.99 | 86.67 | 92.59 |
| 107-B | Cirugía General | 470 | 0.71 | 507 | 0.76 | 94.38 | 93.89 |
| 303 | Cirugía General | 2,341 | 3.53 | 2,348 | 3.51 | 72.25 | 72.47 |
| 304 | Cirugía General | 1,333 | 2.01 | 0 | 0 | 82.28 | 0 |
| 304 | Transplantes | 304 | 0.46 | 205 | 0.31 | 56.30 | 37.96 |
| 305-A | Cirugía General | 1,428 | 2.15 | 2,583 | 3.87 | 66.11 | 68.33 |
| 305-C | Cirugía Vasculat | 640 | 0.96 | 703 | 1.05 | 59.26 | 65.09 |
| 306 | Cirugía General | 2,073 | 3.12 | 2,203 | 3.30 | 69.92 | 74.18 |
| 307 | Cirugía General | 1,610 | 2.42 | 1,564 | 2.34 | 74.54 | 72.41 |
| 403 | Neurología | 4,594 | 6.92 | 4,524 | 6.77 | 102.09 | 100.53 |
| 404 | Reumatología | 928 | 1.40 | 855 | 1.28 | 87.22 | 86.36 |
| 404 | Endocrinología | 810 | 1.22 | 663 | 0.99 | 75.28 | 61.39 |
| 405 | Infectología | 1,538 | 2.32 | 1,330 | 1.99 | 66.52 | 56.84 |
| 406 | Neumología | 4,963 | 7.47 | 4,752 | 7.11 | 91.91 | 88.00 |
| 505 | Pediatría | 6,230 | 9.38 | 7,111 | 10.64 | 73.64 | 84.05 |
| TOTAL | | 66,411 | 100.00 | 66,802 | 100.00 | 81.22 | 81.89 |

COMPARATIVO DE INGRESOS Y EGRESOS HOSPITALARIOS POR SERVICIO ENE - MAR 2014-2015

| UNIDA D | SERVICIO | Ingresos Hospitalarios | | | | Egresos Hospitalarios | | | |
|--------------|-----------------------------------|------------------------|---------------|---------------|---------------|-----------------------|---------------|---------------|---------------|
| | | 2014 | | 2015 | | 2014 | | 2015 | |
| | | ABSOLUTO | RELATIVO | ABSOLUTO | RELATIVO | ABSOLUTO | RELATIVO | ABSOLUTO | RELATIVO |
| 101 | Otorrinolaringología | 515 | 4.36 | 354 | 3.00 | 411 | 3.58 | 344 | 3.02 |
| 102 | Oftalmología | 584 | 4.95 | 531 | 4.50 | 494 | 4.30 | 516 | 4.52 |
| 103 B | Medicina Interna | 123 | 1.04 | 489 | 4.14 | 348 | 3.03 | 475 | 4.17 |
| 104 C | Cirugía Plástica y Reconstructiva | 398 | 3.37 | 334 | 2.83 | 421 | 3.67 | 318 | 2.79 |
| 105 | Urología | 798 | 6.76 | 628 | 5.32 | 842 | 7.33 | 611 | 5.36 |
| 105 | Nefrología | 24 | 0.20 | 854 | 7.23 | 220 | 1.92 | 828 | 7.26 |
| 106 | Ortopedia | 636 | 5.39 | 316 | 2.68 | 511 | 4.45 | 287 | 2.52 |
| 107 | Gastroenterología | 122 | 1.03 | 606 | 5.13 | 421 | 3.67 | 586 | 5.14 |
| 108 | Medicina Interna | 367 | 3.11 | 495 | 4.19 | 512 | 4.46 | 473 | 4.15 |
| 109 | Dermatología | 261 | 2.21 | 17 | 0.14 | 29 | 0.25 | 15 | 0.13 |
| 110 | Medicina Interna | 271 | 2.30 | 403 | 3.41 | 383 | 3.34 | 392 | 3.44 |
| 110 A | Geriatría | 159 | 1.35 | 174 | 1.47 | 206 | 1.79 | 172 | 1.51 |
| 111-A | Oncología | 881 | 7.46 | 1,021 | 8.65 | 1,017 | 8.86 | 966 | 8.47 |
| 111-D | Hematología | 269 | 2.28 | 407 | 3.45 | 226 | 1.97 | 366 | 3.21 |
| 112 | Gineco/obstetricia | 1,564 | 13.25 | 1,439 | 12.19 | 1,638 | 14.26 | 1,436 | 12.59 |
| 302 B | Cardiología | 328 | 2.78 | 226 | 1.91 | 226 | 1.97 | 209 | 1.83 |
| 107-B | Cirugía General | 29 | 0.25 | 123 | 1.04 | 0 | 0.0 | 123 | 1.08 |
| 303 | Cirugía General | 640 | 5.42 | 415 | 3.51 | 455 | 3.96 | 406 | 3.56 |
| 304 | Cirugía General | 273 | 2.31 | 0 | 0 | 269 | 2.34 | 0 | 0 |
| 304 | Transplantes | 52 | 0.44 | 41 | 0.35 | 28 | 0.24 | 38 | 0.33 |
| 305-A | Cirugía General | 421 | 3.57 | 493 | 4.18 | 307 | 2.67 | 481 | 4.22 |
| 305-C | Cirugía Vascular | 224 | 1.90 | 219 | 1.85 | 141 | 1.23 | 212 | 1.86 |
| 306 | Cirugía General | 593 | 5.02 | 314 | 2.66 | 398 | 3.47 | 307 | 2.69 |
| 307 | Cirugía General | 344 | 2.91 | 365 | 3.09 | 358 | 3.12 | 347 | 3.04 |
| 403 | Neurología | 293 | 2.48 | 370 | 3.13 | 359 | 3.13 | 361 | 3.17 |
| 404 | Reumatología | 198 | 1.68 | 63 | 0.53 | 78 | 0.68 | 54 | 0.47 |
| 404 | Endocrinología | 223 | 1.89 | 79 | 0.67 | 110 | 0.96 | 76 | 0.67 |
| 405 | Infectología | 112 | 0.95 | 83 | 0.70 | 82 | 0.71 | 85 | 0.75 |
| 406 | Neumología | 382 | 3.24 | 265 | 2.24 | 300 | 2.61 | 259 | 2.27 |
| 505 | Pediatría | 721 | 6.11 | 683 | 5.78 | 693 | 6.04 | 661 | 5.80 |
| TOTAL | | 11,805 | 100.00 | 11,807 | 100.00 | 11,483 | 100.00 | 11,404 | 100.00 |

COMPARATIVO DE CIRUGÍAS Y PROCEDIMIENTOS NO QUIRÚRGICOS Y DE DÍAS ESTANCIA POR SERVICIO ENE - MAR 2014-2015

| UNIDAD | SERVICIO | 2014 | | 2015 | | 2014 | | 2015 | |
|--------|-----------------------------------|----------------------------|----------------|----------------------------|----------------|---------------|----------|----------|----------|
| | | Cirugías Mayores y Menores | Procedimientos | Cirugías Mayores y Menores | Procedimientos | Días Estancia | | | |
| | | | | | | ABSOLUTO | RELATIVO | ABSOLUTO | RELATIVO |
| 101 | Otorrinolaringología | 233 | 40 | 340 | 1,723 | 1,316 | 2.07 | 1,310 | 2.02 |
| 102 | Oftalmología | 572 | 2,408 | 607 | 2,448 | 1,066 | 1.67 | 991 | 1.53 |
| 103 B | Medicina Interna | 21 | 84 | 30 | 230 | 1,535 | 2.41 | 2,573 | 3.96 |
| 104 C | Cirugía Plástica y Reconstructiva | 323 | 1,749 | 424 | 1,699 | 1,316 | 2.07 | 1,043 | 1.61 |
| 105 | Urología | 221 | 433 | 148 | 524 | 3,534 | 5.55 | 2,266 | 3.49 |
| 105 | Nefrología | 20 | 4,361 | 72 | 3,974 | 1,518 | 2.38 | 3,943 | 6.07 |
| 106 | Ortopedia | 206 | 18 | 293 | 3 | 2,274 | 3.57 | 1,826 | 2.81 |
| 107 | Gastroenterología | 0 | 1,902 | 0 | 1,125 | 2,673 | 4.20 | 2,986 | 4.60 |
| 108 | Medicina Interna | 26 | 35 | 5 | 211 | 3,107 | 4.88 | 3,192 | 4.92 |
| 109 | Dermatología | 710 | 1,674 | 550 | 2,167 | 320 | 0.50 | 71 | 0.11 |
| 110 | Medicina Interna | 4 | 225 | 4 | 116 | 2,229 | 3.50 | 2,350 | 3.62 |
| 110 B | Geriatría | 0 | 0 | 0 | 0 | 1,058 | 1.66 | 901 | 1.39 |
| 111-A | Oncología | 250 | 2,582 | 235 | 2,139 | 4,601 | 7.23 | 4,453 | 6.86 |
| 111-D | Hematología | 0 | 0 | 0 | 0 | 4,397 | 6.91 | 4,608 | 7.10 |
| 112 | Gineco/Obstetricia | 1,491 | 352 | 1,403 | 502 | 3,640 | 5.72 | 3,521 | 5.42 |
| 203 | Clínica del Dolor | 0 | 268 | 0 | 560 | 0 | 0.00 | 0 | 0.00 |
| 302 B | Cardiología | 78 | 77 | 76 | 47 | 1,914 | 3.01 | 1,574 | 2.43 |
| 107-B | Cirugía General | 1,506 | 2,107 | 713 | 4,363 | 481 | 0.76 | 915 | 1.41 |
| 303 | Cirugía General | 200 | 143 | 386 | 513 | 2,034 | 3.20 | 1,748 | 2.69 |
| 304 | Cirugía General | 102 | 1 | 0 | 0 | 1,293 | 2.03 | 0 | 0 |
| 304 | Transplantes | 28 | 15 | 25 | 7 | 267 | 0.42 | 194 | 0.30 |

COMPARATIVO DE CIRUGÍAS Y PROCEDIMIENTOS NO QUIRÚRGICOS Y DE DÍAS ESTANCIA POR SERVICIO ENE - MAR 2014-2015

| UNIDA D | SERVICIO | 2014 | | 2015 | | 2014 | | 2015 | |
|--------------|-------------------|-------------------------------------|--------------------|-------------------------------------|--------------------|---------------|---------------|---------------|---------------|
| | | Cirugías Mayores y Menores | Procedi mientos | Cirugías Mayores y Menores | Procedi mientos | Dias Estancia | | | |
| | | | | | | ABSOLU TO | RELATI VO | ABSOLU TO | RELATI VO |
| 305-A | Cirugía General | 106 | 3 | 248 | 100 | 1,228 | 1.93 | 2,079 | 3.20 |
| 305-C | Cirugía Vascular | 99 | 114 | 270 | 147 | 1,228 | 1.93 | 658 | 1.01 |
| 306 | Cirugía General | 151 | 1 | 185 | 187 | 575 | 0.90 | 1,448 | 2.23 |
| 307 | Cirugía General | 152 | 9 | 152 | 421 | 1,674 | 2.63 | 1,765 | 2.72 |
| 401 | Urgencias Médicas | 214 | 1 | 478 | 19 | 0 | 0.00 | 0 | 0.00 |
| 403 | Neurología | 152 | 3 | 266 | 13 | 3,983 | 6.26 | 4,694 | 7.23 |
| 404 | Estomatología | 48 | 562 | 204 | 1,651 | 0 | 0.00 | 0 | 0.00 |
| 404 | Reumatología | 46 | 1 | 50 | 0 | 723 | 1.14 | 445 | 0.69 |
| 404 | Endocrinología | 28 | 0 | 0 | 78 | 605 | 0.95 | 452 | 0.70 |
| 405 | Infectología | 0 | 0 | 0 | 0 | 1,507 | 2.37 | 1,392 | 2.14 |
| 406 | Neumología | 64 | 166 | 77 | 197 | 4,824 | 7.58 | 4,858 | 7.48 |
| 505 | Pediatría | 204 | 9 | 130 | 622 | 5,878 | 9.23 | 6,651 | 10.25 |
| TOTAL | | 7,255 | 19,361 | 7,371 | 25,907 | 63,652 | 100.00 | 64,907 | 100.00 |

COMPARATIVO DE PROMEDIO DE DÍAS ESTANCIA, ÍNDICE DE ROTACIÓN E INTERVALO DE SUSTITUCIÓN POR SERVICIO ENE - MAR 2014 - 2015

| UNIDA D | SERVICIO | Promedio de Días Estancia | | Índice de Rotación | | Intervalo de Sustitución | |
|--------------|-----------------------------------|---------------------------|-------------|--------------------|--------------|--------------------------|-------------|
| | | 2014 | 2015 | 2014 | 2015 | 2014 | 2015 |
| 101 | Otorrinolaringología | 3.23 | 3.81 | 16.28 | 13.76 | 1.52 | 1.19 |
| 102 | Oftalmología | 2.21 | 1.92 | 17.89 | 19.11 | 1.25 | 1.08 |
| 103 B | Medicina Interna | 8.13 | 5.42 | 10.67 | 19.79 | 0.22 | 0.08 |
| 104 C | Cirugía Plástica y Reconstructiva | 3.69 | 3.28 | 19.83 | 17.67 | 1.07 | 0.73 |
| 105 | Urología | 4.52 | 3.71 | 15.62 | 12.22 | 0.86 | 0.69 |
| 105 | Nefrología | 10.26 | 4.76 | 12.33 | 69.00 | 0.11 | 0.03 |
| 106 | Ortopedia | 4.42 | 6.36 | 14.31 | 7.97 | 1.16 | 1.28 |
| 107 | Gastroenterología | 7.59 | 5.10 | 13.04 | 21.70 | 0.13 | 0.22 |
| 108 | Medicina Interna | 5.87 | 6.75 | 14.69 | 13.14 | 0.30 | 0.07 |
| 109 | Dermatología | 3.48 | 4.73 | 9.20 | 1.50 | 2.03 | 3.01 |
| 110 | Medicina Interna | 5.52 | 5.99 | 16.83 | 16.33 | 0.32 | 0.31 |
| 110 B | Geriatría | 5.16 | 5.24 | 17.08 | 14.33 | 0.53 | 0.37 |
| 111-A | Oncología | 5.02 | 4.61 | 15.03 | 15.84 | 1.08 | 1.16 |
| 111-D | Hematología | 13.57 | 12.59 | 5.89 | 6.65 | 1.78 | 0.97 |
| 112 | Gineco/Obstetricia | 2.37 | 2.45 | 25.63 | 23.93 | 1.06 | 1.36 |
| 302 B | Cardiología | 6.34 | 7.53 | 12.58 | 8.71 | 0.98 | 0.60 |
| 107-B | Cirugía General | 8.02 | 7.44 | 10.00 | 20.50 | 0.48 | 0.48 |
| 303 | Cirugía General | 4.15 | 4.31 | 13.61 | 11.28 | 1.59 | 1.64 |
| 304 | Cirugía General | 5.23 | 0 | 10.74 | 0 | 1.13 | 0 |
| 304 | Transplantes | 4.94 | 5.11 | 9.00 | 6.33 | 3.84 | 8.34 |
| 305-A | Cirugía General | 3.77 | 4.32 | 13.58 | 11.45 | 1.93 | 2.00 |
| 305-C | Cirugía Vasculat | 2.98 | 3.10 | 16.08 | 17.67 | 2.05 | 1.66 |
| 306 | Cirugía General | 3.73 | 4.72 | 13.61 | 9.30 | 1.60 | 1.64 |
| 307 | Cirugía General | 5.37 | 5.09 | 11.92 | 14.46 | 1.83 | 1.94 |
| 403 | Neurología | 11.61 | 13.00 | 6.86 | 7.22 | -0.24 | -0.07 |
| 404 | Reumatología | 8.12 | 8.24 | 7.42 | 4.50 | 1.19 | 1.30 |
| 404 | Endocrinología | 5.40 | 5.95 | 9.33 | 6.33 | 1.77 | 3.74 |
| 405 | Infectología | 14.35 | 16.38 | 4.04 | 3.27 | 7.22 | 12.44 |
| 406 | Neumología | 13.36 | 18.76 | 6.02 | 4.32 | 1.18 | 2.56 |
| 505 | Pediatría | 8.37 | 10.06 | 7.47 | 7.03 | 3.00 | 1.91 |
| TOTAL | | 5.57 | 5.69 | 12.43 | 12.48 | 1.29 | 1.26 |

COMPARATIVO DE HOSPITALIZACIÓN POR ÁREA TRONCAL, ENE - MAR 2014

| DIVISIÓN | No. de camas censables | | Días del periodo | Días camas censables | | Días paciente | | % de ocupación |
|--------------------|------------------------|---------------|------------------|----------------------|---------------|---------------|---------------|----------------|
| | Abs | Rel | | Abs | Rel | Abs | Rel | |
| Medicina Interna | 259 | 28.18 | 90 | 23,262 | 28.45 | 20,012 | 30.13 | 86.03 |
| Cirugía | 506 | 55.06 | 90 | 44,641 | 54.60 | 36,443 | 54.87 | 81.64 |
| Gineco/obstetricia | 60 | 6.53 | 90 | 5,400 | 6.60 | 3,726 | 5.61 | 69.00 |
| Pediatría | 94 | 10.23 | 90 | 8,460 | 10.35 | 6,230 | 9.38 | 73.64 |
| TOTAL | 919 | 100.00 | 90 | 81,763 | 100.00 | 66,411 | 100.00 | 81.22 |

| DIVISIÓN | Ingresos | | Egresos | | Días estancia | | Promedi o días estancia | Índice de rotación | Intervalo de sustitución |
|--------------------|---------------|---------------|---------------|---------------|---------------|---------------|-------------------------|--------------------|--------------------------|
| | Abs | Rel | Abs | Rel | Abs | Rel | | | |
| Medicina Interna | 2,559 | 21.68 | 2,759 | 24.14 | 20,035 | 31.48 | 7.26 | 10.65 | 1.18 |
| Cirugía | 6,961 | 58.97 | 6,428 | 56.25 | 34,099 | 53.57 | 5.30 | 12.70 | 1.19 |
| Gineco/obstetricia | 1,564 | 13.25 | 1,538 | 13.46 | 3,640 | 5.72 | 2.37 | 25.63 | 1.06 |
| Pediatría | 721 | 6.11 | 702 | 6.14 | 5,878 | 9.23 | 8.37 | 7.47 | 3.00 |
| TOTAL | 11,805 | 100.00 | 11,427 | 100.00 | 63,652 | 100.00 | 5.57 | 12.43 | 1.29 |

COMPARATIVO DE HOSPITALIZACIÓN POR ÁREA TRONCAL, ENE - MAR 2015

| DIVISIÓN | No. de camas censables | | Días del periodo | Días camas censables | | Días paciente | | % de ocupación |
|--------------------|------------------------|---------------|------------------|----------------------|---------------|---------------|---------------|----------------|
| | Abs | Rel | | Abs | Rel | Abs | Rel | |
| Medicina Interna | 259 | 28.34 | 90 | 23,165 | 28.40 | 20,114 | 30.11 | 86.83 |
| Cirugía | 501 | 54.81 | 90 | 44,550 | 54.61 | 36,106 | 54.05 | 81.05 |
| Gineco/obstetricia | 60 | 6.56 | 90 | 5,400 | 6.62 | 3,471 | 5.20 | 64.28 |
| Pediatría | 94 | 10.28 | 90 | 8,460 | 10.37 | 7,111 | 10.64 | 84.05 |
| TOTAL | 914 | 100.00 | 90 | 81,575 | 100.00 | 66,802 | 100.00 | 81.89 |

| DIVISIÓN | Ingresos | | Egresos | | Días estancia | | Promedio días estancia | Índice de rotación | Intervalo de sustitución |
|--------------------|---------------|---------------|---------------|---------------|---------------|---------------|------------------------|--------------------|--------------------------|
| | Abs | Rel | Abs | Rel | Abs | Rel | | | |
| Medicina Interna | 3,509 | 29.72 | 3,357 | 29.44 | 22,159 | 34.14 | 6.60 | 12.96 | 1.00 |
| Cirugía | 6,176 | 52.31 | 5,950 | 52.17 | 32,576 | 50.19 | 5.47 | 11.88 | 1.28 |
| Gineco/obstetricia | 1,439 | 12.19 | 1,436 | 12.59 | 3,521 | 5.42 | 2.45 | 23.93 | 1.36 |
| Pediatría | 683 | 5.78 | 661 | 5.80 | 6,651 | 10.25 | 10.06 | 7.03 | 1.91 |
| TOTAL | 11,807 | 100.00 | 11,404 | 100.00 | 64,907 | 100.00 | 5.69 | 12.48 | 1.26 |

20 PRINCIPALES MOTIVOS DE CONSULTA ENERO - MARZO 2015

| CAUSA | FEMENINO | MASCULINO | TOTAL | % |
|---|----------------|---------------|----------------|---------------|
| Valoración cardiológica | 2,625 | 1,764 | 4,389 | 2.25 |
| Rinitis alérgica | 2,113 | 1,312 | 3,425 | 1.76 |
| Cuidados posteriores a la cirugía | 2,249 | 1,052 | 3,301 | 1.69 |
| Hiperplasia prostática | 0 | 2,969 | 2,975 | 1.53 |
| Hipertensión esencial (primaria) | 1,807 | 900 | 2,707 | 1.39 |
| Tumor maligno del cuadrante superior externo de la mama | 2,546 | 25 | 2,571 | 1.32 |
| Enfermedad inflamatoria del cuello uterino | 2,133 | 0 | 2,133 | 1.09 |
| Insuficiencia venosa (crónica) (periférica) | 1,565 | 557 | 2,122 | 1.09 |
| Diabetes mellitus no insulínica no complicada | 1,371 | 664 | 2,035 | 1.04 |
| Retinopatía diabética | 982 | 690 | 1,672 | 0.86 |
| Desviación del tabique nasal | 879 | 668 | 1,547 | 0.79 |
| Control de embarazo | 1,537 | 0 | 1,537 | 0.79 |
| Infección de vías urinarias | 1,035 | 397 | 1,432 | 0.73 |
| Obesidad* | 1,027 | 379 | 1,406 | 0.72 |
| Cálculos renales | 825 | 534 | 1,359 | 0.70 |
| Leiomioma intramural del útero | 1,280 | 0 | 1,280 | 0.66 |
| Tumor maligno del exocervix | 1,266 | 0 | 1,266 | 0.65 |
| Dermatitis* | 835 | 428 | 1,263 | 0.65 |
| Trastornos de adaptación | 729 | 366 | 1,095 | 0.56 |
| Lumbago con ciática | 778 | 279 | 1,057 | 0.54 |
| Otros | 100,437 | 54,076 | 154,507 | 79.20 |
| TOTAL | 128,019 | 67,060 | 195,079 | 100.00 |

20 PRINCIPALES MOTIVOS DE CONSULTA POR GRUPO DE EDAD Y SEXO ENERO - MARZO 2015

| CAUSA | < 1 | | 1 - 4 | | 5 - 14 | | 15 - 24 | | 25 - 44 | |
|---|--------------|--------------|--------------|--------------|--------------|--------------|---------------|--------------|---------------|---------------|
| | f | m | f | m | f | m | f | m | f | m |
| Valoración cardiológica | 0 | 0 | 0 | 1 | 2 | 1 | 54 | 26 | 448 | 256 |
| Rinitis alérgica | 2 | 10 | 124 | 155 | 389 | 560 | 293 | 193 | 669 | 256 |
| Cuidados posteriores a la cirugía | 0 | 0 | 3 | 8 | 9 | 13 | 200 | 164 | 729 | 362 |
| Hiperplasia prostática | 0 | 0 | 0 | 0 | 0 | 0 | 0 | 13 | 0 | 112 |
| Hipertensión esencial (primaria) | 0 | 0 | 0 | 0 | 8 | 4 | 47 | 57 | 233 | 144 |
| Tumor maligno del cuadrante superior externo de la mama | 0 | 0 | 0 | 0 | 1 | 0 | 11 | 0 | 621 | 3 |
| Enfermedad inflamatoria del cuello uterino | 0 | 0 | 0 | 0 | 1 | 0 | 218 | 0 | 1,114 | 0 |
| Insuficiencia venosa (crónica) (periférica) | 0 | 0 | 0 | 0 | 2 | 3 | 19 | 15 | 299 | 123 |
| Diabetes mellitus no insulín dependiente no complicada | 0 | 0 | 0 | 0 | 0 | 1 | 15 | 5 | 191 | 95 |
| Retinopatía diabética | 2 | 0 | 0 | 0 | 2 | 5 | 12 | 17 | 103 | 97 |
| Desviación del tabique nasal | 0 | 0 | 0 | 0 | 11 | 60 | 179 | 189 | 331 | 241 |
| Control de embarazo | 0 | 0 | 1 | 0 | 15 | 0 | 939 | 0 | 576 | 0 |
| Infección de vías urinarias | 3 | 4 | 45 | 18 | 84 | 27 | 106 | 44 | 329 | 123 |
| Obesidad* | 0 | 0 | 4 | 8 | 67 | 83 | 119 | 61 | 409 | 108 |
| Cálculos renales | 0 | 0 | 1 | 1 | 6 | 5 | 44 | 45 | 322 | 195 |
| Leiomioma intramural del útero | 0 | 0 | 0 | 0 | 0 | 0 | 30 | 0 | 712 | 0 |
| Tumor maligno del exocervix | 0 | 0 | 0 | 0 | 0 | 0 | 2 | 0 | 359 | 0 |
| Dermatitis* | 1 | 5 | 11 | 9 | 30 | 26 | 94 | 83 | 270 | 128 |
| Trastornos de adaptación | 0 | 1 | 6 | 9 | 43 | 52 | 193 | 71 | 245 | 76 |
| Lumbago con ciática | 0 | 0 | 1 | 0 | 2 | 1 | 25 | 12 | 182 | 94 |
| Otros | 1,272 | 1,490 | 1,991 | 2,793 | 4,906 | 6,141 | 12,316 | 6,755 | 29,606 | 12,978 |
| TOTAL | 1,280 | 1,510 | 2,187 | 3,002 | 5,578 | 6,982 | 14,916 | 7,750 | 37,748 | 15,391 |

20 PRINCIPALES MOTIVOS DE CONSULTA POR GRUPO DE EDAD Y SEXO ENERO - MARZO 2015

| CAUSA | 45 - 59 | | 60 - 64 | | 65 o + | | Total Fem. | Total mas | Total general |
|---|---------------|---------------|--------------|--------------|---------------|---------------|----------------|---------------|----------------|
| | f | m | f | m | f | m | | | |
| Valoración cardiológica | 1,148 | 650 | 297 | 236 | 676 | 594 | 2,625 | 1,764 | 4,389 |
| Rinitis alérgica | 524 | 85 | 62 | 17 | 50 | 36 | 2,113 | 1,312 | 3,425 |
| Cuidados posteriores a la cirugía | 759 | 271 | 182 | 76 | 367 | 158 | 2,249 | 1,052 | 3,301 |
| Hiperplasia prostática | 0 | 789 | 0 | 510 | 0 | 1,551 | 0 | 2,969 | 2,975 |
| Hipertensión esencial (primaria) | 554 | 268 | 174 | 94 | 791 | 333 | 1,807 | 900 | 2,707 |
| Tumor maligno del cuadrante superior externo de la mama | 1,194 | 10 | 301 | 6 | 418 | 6 | 2,546 | 25 | 2,571 |
| Enfermedad inflamatoria del cuello uterino | 680 | 0 | 52 | 0 | 68 | 0 | 2,133 | 0 | 2,133 |
| Insuficiencia venosa (crónica) (periférica) | 643 | 192 | 171 | 65 | 431 | 159 | 1,565 | 557 | 2,122 |
| Diabetes mellitus no insulino dependiente no complicada | 569 | 255 | 192 | 107 | 404 | 201 | 1,371 | 664 | 2,035 |
| Retinopatía diabética | 409 | 276 | 187 | 132 | 267 | 163 | 982 | 690 | 1,672 |
| Desviación del tabique nasal | 246 | 117 | 59 | 23 | 53 | 38 | 879 | 668 | 1,547 |
| Control de embarazo | 6 | 0 | 0 | 0 | 0 | 0 | 1,537 | 0 | 1,537 |
| Infección de vías urinarias | 297 | 89 | 53 | 28 | 118 | 64 | 1,035 | 397 | 1,432 |
| Obesidad* | 358 | 98 | 42 | 13 | 28 | 8 | 1,027 | 379 | 1,406 |
| Cálculos renales | 340 | 184 | 67 | 38 | 45 | 66 | 825 | 534 | 1,359 |
| Leiomioma intramural del útero | 521 | 0 | 11 | 0 | 6 | 0 | 1,280 | 0 | 1,280 |
| Tumor maligno del exocervix | 591 | 0 | 126 | 0 | 188 | 0 | 1,266 | 0 | 1,266 |
| Dermatitis* | 260 | 91 | 65 | 27 | 104 | 59 | 835 | 428 | 1,263 |
| Trastornos de adaptación | 148 | 110 | 30 | 21 | 64 | 26 | 729 | 366 | 1,095 |
| Lumbago con ciática | 323 | 87 | 77 | 22 | 168 | 63 | 778 | 279 | 1,057 |
| Otros | 28,431 | 11,462 | 6,946 | 3,442 | 14,969 | 9,009 | 100,437 | 54,076 | 154,507 |
| TOTAL | 38,001 | 15,034 | 9,094 | 4,857 | 19,215 | 12,534 | 128,019 | 67,060 | 195,079 |

20 DIAGNÓSTICOS DE EGRESO MÁS FRECUENTES ENERO - MARZO 2015

| CAUSA | FEMENINO | MASCULINO | TOTAL |
|--|--------------|--------------|---------------|
| Insuficiencia renal crónica | 726 | 869 | 1,595 |
| Neoplasias malignas | 866 | 702 | 1,568 |
| Colecistitis y colelitiasis | 404 | 127 | 531 |
| Embarazos atendidos por cesárea | 461 | 0 | 461 |
| Parto único espontaneo, presentación cefálica | 439 | 0 | 439 |
| Hernias | 131 | 211 | 342 |
| Neoplasias benignas y de comportamiento incierto | 265 | 74 | 339 |
| Calculo de riñón y vías urinarias | 147 | 107 | 254 |
| Diabetes mellitus | 128 | 116 | 244 |
| Catarata | 102 | 89 | 191 |
| Neumonías | 79 | 84 | 163 |
| Apendicitis | 67 | 86 | 153 |
| Div. Causas que provocaron aborto | 137 | 0 | 137 |
| Enfermedad cerebrovascular | 59 | 52 | 111 |
| Insuficiencia hepática | 54 | 56 | 110 |
| Hiperplasia de la próstata | 0 | 94 | 94 |
| Desviación del tabique nasal | 46 | 46 | 92 |
| Insuficiencia venosa (crónica) (periférica) | 69 | 22 | 91 |
| Cardiopatía isquémica | 26 | 58 | 84 |
| Fistula anal y anorrectal | 22 | 59 | 81 |
| Otros | 2,275 | 2,049 | 4,324 |
| TOTAL | 6,503 | 4,901 | 11,404 |

20 DIAGNÓSTICOS DE EGRESO POR GRUPO DE EDAD Y SEXO ENERO - MARZO 2015

| CAUSA | < 1 | | 1 - 4 | | 5 - 14 | | 15 - 24 | | 25 - 44 | |
|--|------------|------------|-----------|-----------|-----------|------------|--------------|------------|--------------|--------------|
| | f | m | f | m | f | m | f | m | f | m |
| Insuficiencia renal crónica | 0 | 0 | 0 | 0 | 0 | 0 | 127 | 127 | 183 | 242 |
| Neoplasias malignas | 0 | 1 | 3 | 15 | 14 | 13 | 52 | 99 | 237 | 195 |
| Colecistitis y colelitiasis | 0 | 0 | 0 | 0 | 0 | 0 | 52 | 7 | 170 | 45 |
| Embarazos atendidos por cesárea | 0 | 0 | 0 | 0 | 1 | 0 | 227 | 0 | 230 | 0 |
| Parto único espontaneo, presentación cefálica | 0 | 0 | 0 | 0 | 3 | 0 | 265 | 0 | 171 | 0 |
| Hernias | 0 | 3 | 0 | 0 | 1 | 2 | 6 | 10 | 43 | 50 |
| Neoplasias benignas y de comportamiento incierto | 0 | 1 | 0 | 0 | 2 | 4 | 14 | 11 | 135 | 15 |
| Calculo de riñón y vías urinarias | 0 | 0 | 0 | 0 | 3 | 2 | 6 | 5 | 47 | 29 |
| Diabetes mellitus | 0 | 0 | 0 | 0 | 0 | 0 | 3 | 3 | 27 | 28 |
| Catarata | 0 | 1 | 1 | 2 | 0 | 3 | 0 | 4 | 5 | 7 |
| Neumonías | 10 | 20 | 14 | 12 | 3 | 2 | 2 | 2 | 5 | 9 |
| Apendicitis | 0 | 0 | 0 | 3 | 8 | 14 | 15 | 27 | 27 | 27 |
| Div. Causas que provocaron aborto | 0 | 0 | 0 | 0 | 0 | 0 | 53 | 0 | 81 | 0 |
| Enfermedad cerebrovascular | 0 | 0 | 0 | 0 | 0 | 0 | 0 | 2 | 5 | 7 |
| Insuficiencia hepática | 0 | 0 | 0 | 0 | 0 | 0 | 0 | 0 | 7 | 12 |
| Hiperplasia de la próstata | 0 | 0 | 0 | 0 | 0 | 0 | 0 | 0 | 0 | 1 |
| Desviación del tabique nasal | 0 | 0 | 0 | 0 | 0 | 1 | 14 | 16 | 21 | 19 |
| Insuficiencia venosa (crónica) (periférica) | 0 | 0 | 0 | 0 | 0 | 0 | 0 | 0 | 13 | 5 |
| Cardiopatía isquémica | 0 | 0 | 0 | 0 | 0 | 0 | 1 | 1 | 7 | 7 |
| Fistula anal y anorrectal | 0 | 0 | 0 | 0 | 0 | 0 | 2 | 1 | 10 | 28 |
| Otros | 142 | 179 | 20 | 43 | 51 | 76 | 301 | 243 | 694 | 601 |
| TOTAL | 152 | 205 | 38 | 75 | 86 | 117 | 1,140 | 558 | 2,118 | 1,327 |

20 DIAGNÓSTICOS DE EGRESO POR GRUPO DE EDAD Y SEXO ENERO - MARZO 2015

| CAUSA | 45 - 59 | | 60 - 64 | | 65 o + | | Total Fem. | Total mas | Total gral |
|--|--------------|--------------|------------|------------|------------|------------|--------------|--------------|---------------|
| | f | m | f | m | f | m | | | |
| Insuficiencia renal crónica | 259 | 295 | 66 | 50 | 91 | 155 | 726 | 869 | 1,595 |
| Neoplasias malignas | 318 | 186 | 73 | 56 | 169 | 137 | 866 | 702 | 1,568 |
| Colecistitis y coleditiasis | 114 | 42 | 13 | 9 | 55 | 24 | 404 | 127 | 531 |
| Embarazos atendidos por cesárea | 3 | 0 | 0 | 0 | 0 | 0 | 461 | 0 | 461 |
| Parto único espontaneo, presentación cefálica | 0 | 0 | 0 | 0 | 0 | 0 | 439 | 0 | 439 |
| Hernias | 51 | 80 | 10 | 29 | 20 | 37 | 131 | 211 | 342 |
| Neoplasias benignas y de comportamiento incierto | 97 | 27 | 6 | 8 | 11 | 8 | 265 | 74 | 339 |
| Calculo de riñón y vías urinarias | 81 | 41 | 4 | 11 | 6 | 19 | 147 | 107 | 254 |
| Diabetes mellitus | 56 | 48 | 17 | 13 | 25 | 24 | 128 | 116 | 244 |
| Catarata | 16 | 29 | 16 | 12 | 64 | 31 | 102 | 89 | 191 |
| Neumonías | 12 | 14 | 2 | 5 | 31 | 20 | 79 | 84 | 163 |
| Apendicitis | 16 | 11 | 0 | 0 | 1 | 4 | 67 | 86 | 153 |
| Div. Causas que provocaron aborto | 3 | 0 | 0 | 0 | 0 | 0 | 137 | 0 | 137 |
| Enfermedad cerebrovascular | 13 | 13 | 5 | 8 | 36 | 22 | 59 | 52 | 111 |
| Insuficiencia hepática | 22 | 19 | 6 | 6 | 19 | 19 | 54 | 56 | 110 |
| Hiperplasia de la próstata | 0 | 12 | 0 | 20 | 0 | 61 | 0 | 94 | 94 |
| Desviación del tabique nasal | 9 | 9 | 1 | 0 | 1 | 1 | 46 | 46 | 92 |
| Insuficiencia venosa (crónica) (periférica) | 37 | 6 | 6 | 4 | 13 | 7 | 69 | 22 | 91 |
| Cardiopatía isquémica | 4 | 24 | 4 | 5 | 10 | 21 | 26 | 58 | 84 |
| Fistula anal y anorrectal | 9 | 23 | 0 | 4 | 1 | 3 | 22 | 59 | 81 |
| Otros | 535 | 460 | 129 | 114 | 403 | 333 | 2,275 | 2,049 | 4,324 |
| TOTAL | 1,655 | 1,339 | 358 | 354 | 956 | 926 | 6,503 | 4,901 | 11,404 |

EGRESO POR ENTIDAD FEDERATIVA ENERO - MARZO 2015

| ENTIDAD FEDERATIVA | TOTAL | ENTIDAD FEDERATIVA | TOTAL |
|-----------------------|-------|-------------------------------|---------------|
| Aguascalientes | 2 | Nuevo León | 0 |
| Baja California Norte | 1 | Oaxaca | 154 |
| Baja California Sur | 0 | Puebla | 166 |
| Campeche | 1 | Querétaro | 28 |
| Coahuila | 0 | Quintana roo | 4 |
| Colima | 0 | San Luis Potosí | 3 |
| Chiapas | 34 | Sinaloa | 5 |
| Chihuahua | 2 | Sonora | 1 |
| Distrito Federal | 5,182 | Tabasco | 11 |
| Durango | 1 | Tamaulipas | 8 |
| Guanajuato | 44 | Tlaxcala | 56 |
| Guerrero | 250 | Veracruz | 175 |
| Hidalgo | 196 | Yucatán | 0 |
| Jalisco | 8 | Zacatecas | 11 |
| Estado de México | 4,845 | Otros Países de Latinoamérica | 0 |
| Michoacán | 97 | Se ignora | 3 |
| Morelos | 113 | | |
| Nayarit | 3 | Total | 11,404 |

20 PRINCIPALES CAUSAS DE DEFUNCIÓN POR SEXO EN CAMAS CENSABLES
ENERO - MARZO 2015

| CAUSA | FEMENINO | MASCULINO | TOTAL |
|---|------------|------------|------------|
| Neoplasias malignas | 65 | 63 | 128 |
| Sepsis | 23 | 41 | 64 |
| Insuficiencia renal crónica | 18 | 28 | 46 |
| Neumonías | 13 | 18 | 31 |
| Enfermedad cerebrovascular | 15 | 10 | 25 |
| Estado de choque | 13 | 9 | 22 |
| Sida | 2 | 17 | 19 |
| Insuficiencia hepática | 10 | 9 | 19 |
| Cardiopatía isquémica | 3 | 7 | 10 |
| Diabetes mellitus | 2 | 7 | 9 |
| Insuficiencia cardíaca | 7 | 2 | 9 |
| Enfermedad pulmonar obstructiva crónica | 2 | 5 | 7 |
| Tuberculosis pulmonar | 0 | 5 | 5 |
| Síndrome anémico | 2 | 3 | 5 |
| Hipertensión y enfermedad hipertensiva | 3 | 2 | 5 |
| Embolia pulmonar | 2 | 3 | 5 |
| Neoplasias benignas y de comportamiento incierto | 3 | 1 | 4 |
| Insuficiencia respiratoria | 2 | 2 | 4 |
| Cirrosis hepática alcohólica | 1 | 3 | 4 |
| Síndrome de dificultad respiratoria del recién nacido | 2 | 2 | 4 |
| Otros | 43 | 43 | 86 |
| TOTAL | 231 | 280 | 511 |

20 DIAGNÓSTICOS DE DEFUNCION EN CAMAS CENSABLES POR GRUPO DE EDAD Y SEXO ENE - MAR 2015

| CAUSA | < 1 | | 1 - 4 | | 5 - 14 | | 15 - 24 | | 25 - 44 | |
|---|----------|----------|----------|----------|----------|----------|----------|-----------|-----------|-----------|
| | f | m | f | m | f | m | f | m | f | m |
| Neoplasias malignas | 0 | 0 | 0 | 0 | 0 | 0 | 3 | 11 | 8 | 14 |
| Sepsis | 1 | 0 | 0 | 0 | 0 | 0 | 0 | 2 | 4 | 12 |
| Insuficiencia renal crónica | 0 | 0 | 0 | 0 | 0 | 0 | 1 | 0 | 2 | 4 |
| Neumonías | 0 | 0 | 0 | 0 | 0 | 0 | 0 | 0 | 1 | 4 |
| Enfermedad cerebrovascular | 0 | 0 | 0 | 0 | 0 | 0 | 0 | 0 | 0 | 1 |
| Estado de choque | 0 | 0 | 0 | 0 | 0 | 0 | 0 | 1 | 2 | 2 |
| Sida | 0 | 0 | 0 | 0 | 0 | 0 | 0 | 1 | 1 | 16 |
| Insuficiencia hepática | 0 | 0 | 0 | 0 | 0 | 0 | 0 | 0 | 2 | 2 |
| Cardiopatía isquémica | 0 | 0 | 0 | 0 | 0 | 0 | 0 | 0 | 1 | 2 |
| Diabetes mellitus | 0 | 0 | 0 | 0 | 0 | 0 | 0 | 0 | 0 | 0 |
| Insuficiencia cardiaca | 0 | 0 | 0 | 0 | 0 | 0 | 0 | 0 | 0 | 0 |
| Enfermedad pulmonar obstructiva crónica | 0 | 0 | 0 | 0 | 0 | 0 | 0 | 0 | 0 | 0 |
| Tuberculosis pulmonar | 0 | 0 | 0 | 0 | 0 | 0 | 0 | 1 | 0 | 2 |
| Síndrome anémico | 0 | 0 | 0 | 0 | 0 | 0 | 0 | 1 | 2 | 1 |
| Hipertensión y enfermedad hipertensiva | 0 | 0 | 0 | 0 | 0 | 0 | 0 | 0 | 0 | 0 |
| Embolia pulmonar | 0 | 0 | 0 | 0 | 0 | 0 | 0 | 0 | 0 | 0 |
| Neoplasias benignas y de comportamiento incierto | 0 | 0 | 0 | 0 | 0 | 0 | 0 | 0 | 0 | 0 |
| Insuficiencia respiratoria | 0 | 0 | 0 | 0 | 0 | 0 | 0 | 0 | 0 | 1 |
| Cirrosis hepática alcohólica | 0 | 0 | 0 | 0 | 0 | 0 | 0 | 0 | 0 | 2 |
| Síndrome de dificultad respiratoria del recién nacido | 2 | 2 | 0 | 0 | 0 | 0 | 0 | 0 | 0 | 0 |
| Otros | 2 | 4 | 1 | 0 | 0 | 0 | 5 | 3 | 9 | 7 |
| TOTAL | 5 | 6 | 1 | 0 | 0 | 0 | 9 | 20 | 32 | 70 |

20 DIAGNÓSTICOS DE DEFUNCION EN CAMAS CENSABLES POR GRUPO DE EDAD Y SEXO ENERO - MARZO 2015

| CAUSA | 45 - 59 | | 60 - 64 | | 65 o + | | Total Fem. | Total Mas | Total general |
|---|-----------|-----------|-----------|-----------|-----------|-----------|------------|------------|---------------|
| | f | m | f | m | f | m | | | |
| Neoplasias malignas | 24 | 16 | 6 | 5 | 24 | 17 | 65 | 63 | 128 |
| Sepsis | 7 | 11 | 4 | 7 | 7 | 9 | 23 | 41 | 64 |
| Insuficiencia renal crónica | 5 | 10 | 3 | 5 | 7 | 9 | 18 | 28 | 46 |
| Neumonías | 2 | 3 | 1 | 4 | 9 | 7 | 13 | 18 | 31 |
| Enfermedad cerebrovascular | 6 | 4 | 0 | 3 | 9 | 2 | 15 | 10 | 25 |
| Estado de choque | 5 | 3 | 2 | 0 | 4 | 3 | 13 | 9 | 22 |
| Sida | 1 | 0 | 0 | 0 | 0 | 0 | 2 | 17 | 19 |
| Insuficiencia hepática | 3 | 2 | 2 | 1 | 3 | 4 | 10 | 9 | 19 |
| Cardiopatía isquémica | 1 | 1 | 1 | 1 | 0 | 3 | 3 | 7 | 10 |
| Diabetes mellitus | 0 | 2 | 1 | 1 | 1 | 4 | 2 | 7 | 9 |
| Insuficiencia cardiaca | 1 | 0 | 0 | 0 | 6 | 2 | 7 | 2 | 9 |
| Enfermedad pulmonar obstructiva crónica | 0 | 2 | 0 | 0 | 2 | 3 | 2 | 5 | 7 |
| Tuberculosis pulmonar | 0 | 2 | 0 | 0 | 0 | 0 | 0 | 5 | 5 |
| Síndrome anémico | 0 | 0 | 0 | 0 | 0 | 1 | 2 | 3 | 5 |
| Hipertensión y enfermedad hipertensiva | 1 | 2 | 0 | 0 | 2 | 0 | 3 | 2 | 5 |
| Embolia pulmonar | 1 | 2 | 0 | 1 | 1 | 0 | 2 | 3 | 5 |
| Neoplasias benignas y de comportamiento incierto | 1 | 0 | 1 | 1 | 1 | 0 | 3 | 1 | 4 |
| Insuficiencia respiratoria | 0 | 0 | 1 | 1 | 1 | 0 | 2 | 2 | 4 |
| Cirrosis hepática alcohólica | 0 | 1 | 0 | 0 | 1 | 0 | 1 | 3 | 4 |
| Síndrome de dificultad respiratoria del recién nacido | 0 | 0 | 0 | 0 | 0 | 0 | 2 | 2 | 4 |
| Otros | 8 | 10 | 1 | 1 | 17 | 18 | 43 | 43 | 86 |
| TOTAL | 66 | 71 | 23 | 31 | 95 | 82 | 231 | 280 | 511 |

DEFUNCIONES HOSPITALARIAS MENORES Y MAYORES DE 48 HRS. ENERO - MARZO 2015

| | MENORES A 48 HORAS | MAYORES A 48 HORAS | TOTAL |
|--------------------|--------------------|--------------------|------------|
| Camas censables | 112 | 399 | 511 |
| Camas no censables | 206 | 54 | 260 |
| TOTAL | 318 | 453 | 771 |

20 PRINCIPALES CIRUGÍAS ENERO - MARZO 2015

| PROCEDIMIENTOS | FEMENINO | MASCULINO | TOTAL |
|--|--------------|--------------|--------------|
| Extirpación local o destrucción de lesión o tejido de piel y tejido subcutáneo | 325 | 201 | 526 |
| Cesárea clásica | 458 | 0 | 458 |
| Colecistectomía laparoscópica | 290 | 78 | 368 |
| Facoemulsificación y aspiración de catarata | 160 | 145 | 305 |
| Desbridamiento excisional de herida, infección o quemadura | 49 | 240 | 289 |
| Reparación de hernias | 118 | 170 | 288 |
| Episiotomía | 272 | 0 | 272 |
| Rinoplastia y rinoseptoplastia | 116 | 100 | 216 |
| Ligadura y sección bilateral de las trompas de falopio | 209 | 0 | 209 |
| Biopsia de piel y tejido subcutáneo | 122 | 57 | 179 |
| Histerectomías | 178 | 0 | 178 |
| Extracción quirúrgica de diente | 117 | 54 | 171 |
| Ligadura, extirpación o excisión de venas miembros inferiores | 129 | 41 | 170 |
| Laparotomías | 78 | 86 | 164 |
| Apendicetomías | 68 | 89 | 157 |
| Dilatación y legrado después de parto o aborto | 143 | 0 | 143 |
| Fistulotomía anal | 28 | 72 | 100 |
| Craneotomías y craneotomías | 38 | 39 | 77 |
| Ooforectomía y salpingooforectomías | 69 | 0 | 69 |
| Lisis de adherencias peritoneales | 33 | 35 | 68 |
| Otros | 1,614 | 1,350 | 2,964 |
| TOTAL | 4,614 | 2,757 | 7,371 |

20 PRINCIPALES CIRUGÍAS POR GRUPO DE EDAD Y SEXO ENERO - MARZO 2015

| CAUSA | - 1 | | 1 - 4 | | 5 - 14 | | 15 - 24 | | 25 - 44 | |
|--|-----------|-----------|-----------|-----------|-----------|------------|------------|------------|--------------|------------|
| | f | m | f | m | f | m | f | m | f | m |
| Extirpación local o destrucción de lesión o tejido de piel y tejido subcutáneo | 1 | 2 | 2 | 0 | 5 | 8 | 34 | 13 | 86 | 52 |
| Cesárea clásica | 0 | 0 | 0 | 0 | 1 | 0 | 231 | 0 | 224 | 0 |
| Colecistectomía laparoscópica | 0 | 0 | 0 | 0 | 1 | 0 | 37 | 2 | 131 | 31 |
| Facoemulsificación y aspiración de catarata | 0 | 1 | 2 | 8 | 0 | 5 | 0 | 4 | 9 | 13 |
| Desbridamiento excisional de herida, infección o quemadura | 0 | 0 | 0 | 0 | 5 | 6 | 0 | 5 | 18 | 44 |
| Reparación de hernias | 1 | 2 | 3 | 2 | 7 | 5 | 5 | 7 | 34 | 40 |
| Episiotomía | 0 | 0 | 0 | 0 | 3 | 0 | 174 | 0 | 95 | 0 |
| Rinoplastia y rinoseptoplastia | 0 | 1 | 0 | 0 | 1 | 2 | 40 | 40 | 56 | 43 |
| Ligadura y sección bilateral de las trompas de falopio | 0 | 0 | 0 | 0 | 0 | 0 | 53 | 0 | 155 | 0 |
| Biopsia de piel y tejido subcutáneo | 0 | 0 | 0 | 0 | 0 | 1 | 9 | 5 | 35 | 20 |
| Histerectomías | 0 | 0 | 0 | 0 | 0 | 0 | 2 | 0 | 94 | 0 |
| Extracción quirúrgica de diente | 0 | 0 | 0 | 0 | 8 | 2 | 55 | 28 | 35 | 14 |
| Ligadura, extirpación o excisión de venas miembros inferiores | 0 | 0 | 0 | 0 | 0 | 0 | 0 | 0 | 24 | 13 |
| Laparotomías | 1 | 1 | 0 | 1 | 0 | 1 | 6 | 6 | 23 | 32 |
| Apendicetomías | 0 | 1 | 0 | 3 | 9 | 12 | 20 | 30 | 19 | 27 |
| Dilatación y legrado después de parto o aborto | 0 | 0 | 0 | 0 | 0 | 0 | 59 | 0 | 81 | 0 |
| Fistulotomía anal | 0 | 0 | 0 | 0 | 0 | 0 | 1 | 3 | 14 | 35 |
| Craneotomías y craniectomías | 1 | 2 | 1 | 0 | 0 | 2 | 2 | 3 | 10 | 17 |
| Ooforectomía y salpingooforectomías | 0 | 0 | 0 | 0 | 0 | 0 | 10 | 0 | 43 | 0 |
| Lisis de adherencias peritoneales | 0 | 0 | 0 | 0 | 0 | 0 | 5 | 0 | 8 | 14 |
| Otros | 8 | 27 | 10 | 38 | 58 | 71 | 177 | 191 | 517 | 383 |
| TOTAL | 12 | 37 | 18 | 52 | 98 | 115 | 920 | 337 | 1,711 | 778 |

20 PRINCIPALES CIRUGÍAS POR GRUPO DE EDAD Y SEXO ENERO - MARZO 2015

| CAUSA | 45 - 59 | | 60 - 64 | | 65 o + | | Subtotal | | Total global |
|--|--------------|------------|------------|------------|------------|------------|--------------|--------------|--------------|
| | f | m | f | m | f | m | f | m | |
| Extirpación local o destrucción de lesión o tejido de piel y tejido subcutáneo | 79 | 44 | 23 | 14 | 95 | 68 | 325 | 201 | 526 |
| Cesárea clásica | 2 | 0 | 0 | 0 | 0 | 0 | 458 | 0 | 458 |
| Colecistectomía laparoscópica | 81 | 31 | 12 | 3 | 28 | 11 | 290 | 78 | 368 |
| Facoemulsificación y aspiración de catarata | 32 | 28 | 23 | 17 | 94 | 69 | 160 | 145 | 305 |
| Desbridamiento excisional de herida, infección o quemadura | 15 | 123 | 2 | 30 | 9 | 32 | 49 | 240 | 289 |
| Reparación de hernias | 44 | 65 | 9 | 20 | 15 | 29 | 118 | 170 | 288 |
| Episiotomía | 0 | 0 | 0 | 0 | 0 | 0 | 272 | 0 | 272 |
| Rinoplastia y rinoseptoplastia | 16 | 12 | 1 | 0 | 2 | 2 | 116 | 100 | 216 |
| Ligadura y sección bilateral de las trompas de falopio | 1 | 0 | 0 | 0 | 0 | 0 | 209 | 0 | 209 |
| Biopsia de piel y tejido subcutáneo | 34 | 11 | 12 | 5 | 32 | 15 | 122 | 57 | 179 |
| Histerectomías | 58 | 0 | 9 | 0 | 15 | 0 | 178 | 0 | 178 |
| Extracción quirúrgica de diente | 9 | 7 | 0 | 0 | 10 | 3 | 117 | 54 | 171 |
| Ligadura, extirpación o excisión de venas miembros inferiores | 67 | 15 | 15 | 3 | 23 | 10 | 129 | 41 | 170 |
| Laparotomías | 26 | 29 | 6 | 4 | 16 | 12 | 78 | 86 | 164 |
| Apendicetomías | 18 | 12 | 0 | 0 | 2 | 4 | 68 | 89 | 157 |
| Dilatación y legrado después de parto o aborto | 3 | 0 | 0 | 0 | 0 | 0 | 143 | 0 | 143 |
| Fistulotomía anal | 11 | 30 | 0 | 3 | 2 | 1 | 28 | 72 | 100 |
| Craneotomías y craniectomías | 19 | 8 | 4 | 3 | 1 | 4 | 38 | 39 | 77 |
| Ooforectomía y salpingooforectomías | 15 | 0 | 0 | 0 | 1 | 0 | 69 | 0 | 69 |
| Lisis de adherencias peritoneales | 10 | 12 | 1 | 4 | 9 | 5 | 33 | 35 | 68 |
| Otros | 485 | 359 | 111 | 95 | 248 | 186 | 1,614 | 1,350 | 2,964 |
| TOTAL | 1,025 | 786 | 228 | 201 | 602 | 451 | 4,614 | 2,757 | 7,371 |

20 PRINCIPALES PROCEDIMIENTOS NO QUIRURGICOS POR SEXO. ENERO - MARZO 2015

| CAUSA | FEMENINO | MASCULINO | TOTAL |
|---|---------------|---------------|---------------|
| Hemodiálisis | 1,910 | 1,889 | 3,799 |
| Curación de herida | 1,472 | 1,512 | 2,984 |
| Examen digital de recto | 978 | 1,191 | 2,169 |
| Inyección o infusión de sustancia quimioterapeutica contra cáncer | 1,768 | 376 | 2,144 |
| Terapia de luz ultravioleta | 1,312 | 794 | 2,106 |
| Otros procedimientos respiratorios | 968 | 398 | 1,366 |
| Anoscopia | 555 | 647 | 1,202 |
| Destrucción de lesión coriorretinal por fotocoagulacion por laser | 456 | 379 | 835 |
| Otra gastroscopia | 326 | 286 | 612 |
| Estudio del ojo con ultrasonidos (ecografia) | 300 | 259 | 559 |
| Estudio de campo visual | 380 | 136 | 516 |
| Otra restauración dental | 231 | 148 | 379 |
| Extraccion de suturas de la pared abdominal | 226 | 149 | 375 |
| Otros procedimientos diagnósticos sobre ano y tejido perianal | 145 | 213 | 358 |
| Inyección o infusión de otra sustancia terapéutica o profiláctica | 217 | 103 | 320 |
| Ajuste de aparatos ortomaxilofaciales | 156 | 153 | 309 |
| Eliminación de sarro, pulido y desbridamiento de dientes | 186 | 76 | 262 |
| Inyección de agente esclerosante en vena | 188 | 68 | 256 |
| Angiografía o angioscopia por fluorescencia del ojo | 164 | 91 | 255 |
| Otra cistoscopia | 146 | 108 | 254 |
| Otros | 2,897 | 1,950 | 4,847 |
| TOTAL DE CIRUGÍAS | 14,981 | 10,926 | 25,907 |

20 PRINCIPALES PROCEDIMIENTOS NO QUIRURGICOS POR GRUPO DE EDAD Y SEXO
ENERO - MARZO 2015

| CAUSA | - 1 | | 1 - 4 | | 5 - 14 | | 15 - 24 | | 25 - 44 | |
|---|----------|-----------|------------|------------|------------|------------|--------------|--------------|--------------|--------------|
| | f | m | f | m | f | m | f | m | f | m |
| Hemodiálisis | 0 | 0 | 1 | 0 | 3 | 0 | 322 | 476 | 679 | 792 |
| Curación de herida | 1 | 11 | 49 | 48 | 73 | 90 | 149 | 159 | 645 | 621 |
| Examen digital de recto | 1 | 0 | 1 | 0 | 5 | 0 | 64 | 96 | 296 | 483 |
| Inyección o infusión de sustancia quimioterapéutica contra cáncer | 0 | 0 | 0 | 0 | 0 | 0 | 31 | 42 | 456 | 96 |
| Terapia de luz ultravioleta | 0 | 1 | 4 | 3 | 48 | 37 | 36 | 87 | 477 | 307 |
| Otros procedimientos respiratorios | 0 | 0 | 67 | 144 | 168 | 95 | 66 | 21 | 311 | 54 |
| Anoscopia | 0 | 0 | 1 | 0 | 3 | 0 | 33 | 48 | 176 | 253 |
| Destrucción de lesión coriorretinal por fotoagulación por laser | 0 | 0 | 0 | 0 | 0 | 1 | 5 | 4 | 60 | 52 |
| Otra gastroscopia | 0 | 0 | 0 | 0 | 0 | 1 | 15 | 12 | 61 | 79 |
| Estudio del ojo con ultrasonidos (ecografía) | 0 | 1 | 0 | 2 | 2 | 5 | 7 | 11 | 38 | 31 |
| Estudio de campo visual | 0 | 0 | 0 | 0 | 5 | 1 | 13 | 4 | 59 | 18 |
| Otra restauración dental | 0 | 0 | 3 | 6 | 12 | 23 | 58 | 26 | 73 | 53 |
| Extracción de suturas de la pared abdominal | 0 | 0 | 0 | 0 | 0 | 0 | 13 | 15 | 93 | 50 |
| Otros procedimientos diagnósticos sobre ano y tejido perianal | 0 | 0 | 0 | 0 | 2 | 0 | 8 | 20 | 44 | 94 |
| Inyección o infusión de otra sustancia terapéutica o profiláctica | 0 | 0 | 0 | 0 | 0 | 0 | 7 | 8 | 44 | 27 |
| Ajuste de aparatos ortomaxilofaciales | 1 | 2 | 19 | 25 | 105 | 114 | 26 | 11 | 3 | 0 |
| Eliminación de sarro, pulido y desbridamiento de dientes | 0 | 0 | 4 | 2 | 1 | 12 | 26 | 17 | 58 | 19 |
| Inyección de agente esclerosante en vena | 0 | 0 | 0 | 3 | 18 | 7 | 22 | 13 | 71 | 19 |
| Angiografía o angioscopia por fluorescencia del ojo | 0 | 0 | 0 | 0 | 0 | 0 | 3 | 5 | 11 | 15 |
| Otra cistoscopia | 0 | 0 | 0 | 0 | 0 | 0 | 13 | 3 | 49 | 30 |
| Otros | 4 | 3 | 45 | 37 | 76 | 161 | 455 | 195 | 976 | 504 |
| TOTAL DE CIRUGÍAS | 7 | 18 | 194 | 270 | 521 | 547 | 1,372 | 1,273 | 4,680 | 3,597 |

20 PRINCIPALES PROCEDIMIENTOS NO QUIRURGICOS POR GRUPO DE EDAD Y SEXO
ENERO - MARZO 2015

| CAUSA | 45 - 59 | | 60 - 64 | | 65 o + | | Subtotal | | Total global |
|---|--------------|--------------|--------------|------------|--------------|--------------|---------------|---------------|---------------|
| | f | m | f | m | f | m | f | m | |
| Hemodiálisis | 588 | 419 | 177 | 55 | 140 | 147 | 1,910 | 1,889 | 3,799 |
| Curación de herida | 404 | 345 | 43 | 93 | 108 | 145 | 1,472 | 1,512 | 2,984 |
| Examen digital de recto | 356 | 426 | 70 | 75 | 185 | 111 | 978 | 1,191 | 2,169 |
| Inyección o infusión de sustancia quimioterapéutica contra cáncer | 831 | 84 | 192 | 50 | 258 | 104 | 1,768 | 376 | 2,144 |
| Terapia de luz ultravioleta | 533 | 198 | 63 | 55 | 151 | 106 | 1,312 | 794 | 2,106 |
| Otros procedimientos respiratorios | 203 | 15 | 78 | 7 | 75 | 62 | 968 | 398 | 1,366 |
| Anoscopia | 212 | 238 | 36 | 43 | 94 | 65 | 555 | 647 | 1,202 |
| Destrucción de lesión coriorretinal por fotocoagulación por laser | 180 | 175 | 92 | 73 | 119 | 74 | 456 | 379 | 835 |
| Otra gastroscopia | 110 | 93 | 42 | 36 | 98 | 65 | 326 | 286 | 612 |
| Estudio del ojo con ultrasonidos (ecografía) | 82 | 86 | 53 | 26 | 118 | 97 | 300 | 259 | 559 |
| Estudio de campo visual | 116 | 32 | 50 | 19 | 137 | 62 | 380 | 136 | 516 |
| Otra restauración dental | 51 | 24 | 16 | 12 | 18 | 4 | 231 | 148 | 379 |
| Extracción de suturas de la pared abdominal | 77 | 52 | 6 | 14 | 37 | 18 | 226 | 149 | 375 |
| Otros procedimientos diagnósticos sobre ano y tejido perianal | 56 | 82 | 13 | 8 | 22 | 9 | 145 | 213 | 358 |
| Inyección o infusión de otra sustancia terapéutica o profiláctica | 88 | 33 | 24 | 12 | 54 | 23 | 217 | 103 | 320 |
| Ajuste de aparatos ortomaxilofaciales | 0 | 1 | 1 | 0 | 1 | 0 | 156 | 153 | 309 |
| Eliminación de sarro, pulido y desbridamiento de dientes | 66 | 12 | 11 | 11 | 20 | 3 | 186 | 76 | 262 |
| Inyección de agente esclerosante en vena | 45 | 11 | 6 | 1 | 26 | 14 | 188 | 68 | 256 |
| Angiografía o angioscopia por fluorescencia del ojo | 56 | 24 | 25 | 14 | 69 | 33 | 164 | 91 | 255 |
| Otra cistoscopia | 51 | 32 | 11 | 14 | 22 | 29 | 146 | 108 | 254 |
| Otros | 773 | 563 | 171 | 170 | 397 | 317 | 2,897 | 1,950 | 4,847 |
| TOTAL | 4,878 | 2,945 | 1,180 | 788 | 2,149 | 1,488 | 14,981 | 10,926 | 25,907 |

TOTAL DE CONSULTAS DE ODONTOLOGÍA ENERO - MARZO 2015

| SERVICIO | 1ª VEZ | CONSULTA SUBSECUENTE | TOTAL |
|-----------------------|--------------|----------------------|--------------|
| Estomatología | 798 | 3,499 | 4,297 |
| Prótesis maxilofacial | 120 | 1,393 | 1,513 |
| Odontopediatría | 372 | 954 | 1,326 |
| TOTAL | 1,290 | 5,846 | 7,136 |

TOTAL DE ATENCIONES ODONTOLÓGICAS ENERO - MARZO 2015

| ATENCIONES | PRÓTESIS MAXILOFACIAL | ESTOMATOLOGÍA | ODONTOPEDIATRÍA | TOTAL |
|-----------------------|-----------------------|---------------|-----------------|--------------|
| Profilaxis | 162 | 103 | 583 | 848 |
| Endodoncias | 81 | 0 | 404 | 485 |
| Exodoncias | 141 | 257 | 113 | 511 |
| Ortodoncias | 0 | 905 | 618 | 1,523 |
| Ort. Func. Max. | 0 | 223 | 0 | 223 |
| Parodoncias | 0 | 338 | 0 | 338 |
| Prostodoncias | 0 | 0 | 0 | 0 |
| Amalgamas | 165 | 337 | 330 | 832 |
| Curaciones | 0 | 108 | 104 | 212 |
| Aplicación de flúor | 15 | 0 | 583 | 598 |
| Prótesis | 165 | 0 | 0 | 165 |
| Aplicación de coronas | 0 | 0 | 437 | 437 |
| Otras atenciones | 8 | 0 | 306 | 314 |
| Anestesia | 364 | 1,762 | 633 | 2,759 |
| Impresiones y modelos | 0 | 102 | 0 | 102 |
| TOTAL | 1,101 | 4,135 | 4,111 | 9,347 |

COMPARATIVO DE RAYOS X DENTALES ENERO - MARZO 2014 - 2015

| | 2014 | | 2015 | |
|-----------------------|------------|------------|------------|------------|
| | Personas | Sesiones | Personas | Sesiones |
| Estomatología | 348 | 348 | 326 | 326 |
| Prótesis maxilofacial | 546 | 546 | 393 | 393 |
| Odontopediatría | 0 | 0 | 0 | 0 |
| TOTAL | 894 | 894 | 719 | 719 |

EGRESOS POR MEJORÍA Y DEFUNCIÓN DE LOS SERVICIOS CON TERAPIA INTENSIVA ENERO - MARZO 2015

| No. DEL SERVICIO | SERVICIO | EGRESOS | | TOTAL DE EGRESOS |
|------------------|----------------------|------------|-------------|------------------|
| | | Mejoría | Defunción | |
| 111 | Oncología | 34 | 32 | 66 |
| 112 | Gineco – Obstetricia | 55 | 4 | 59 |
| 202 | Unidad Central | 80 | 72 | 152 |
| 403 | Neurología | 88 | 35 | 123 |
| 405 | Infectología | 23 | 20 | 43 |
| 406 | Neumología | 41 | 40 | 81 |
| 503 | Cardiología | 117 | 29 | 146 |
| 505 | Pediatría | 51 | 9 | 60 |
| | TOTAL | 241 | *489 | 730 |

*Las defunciones se reportan de acuerdo a la egreso de una cama censable no estrictamente a que la defunción haya ocurrido en una cama de cualquier terapia intensiva

COMPARATIVO DE CONSULTAS DE URGENCIAS ENERO – MARZO 2014-2015

| URGENCIAS | AÑO | |
|--------------------|---------------|---------------|
| | 2014 | 2015 |
| Ginecológicas | 402 | 430 |
| Obstétricas | 2,945 | 2,747 |
| Médico Quirúrgicas | 14,715 | 14,117 |
| Pediátricas | 1,159 | 1,688 |
| TOTAL | 19,221 | 18,982 |

COMPARATIVO DE RELACIÓN DE DIVERSAS ACTIVIDADES REALIZADAS ENERO – MARZO 2014-2015

| ESTUDIOS Y TRATAMIENTOS | 2014 | 2015 |
|--|--------|--------|
| Estudios de médula ósea | 612 | 540 |
| Fotocoagulación de retina con láser (láser argon y jack) | 868 | 956 |
| Bloqueos nerviosos | 27 | 29 |
| Estudios de electroencefalografía | 761 | 631 |
| Estudios de electromiografía | 364 | 286 |
| Pruebas de esfuerzo | 123 | 112 |
| Monitoreo cardiaco | 3,744 | 3,404 |
| Trazos | 2,823 | 1,983 |
| Electrocardiografía tridimensional | 544 | 551 |
| Estudios de electrocardiogramas | 11,440 | 10,933 |
| Estudios de endoscopías | 2,335 | 1,742 |
| Biopsias | 1,974 | 2,349 |
| Audiometrías | 714 | 785 |
| Sesiones litotripsia | 82 | 62 |
| Ecocardiogramas | 1,026 | 759 |
| Arteriografías | 6 | 0 |
| Cateterismos (cardiacos) | 44 | 49 |
| Coronariografía | 0 | 0 |

COMPARATIVO DE RELACIÓN DE DIVERSAS ACTIVIDADES REALIZADAS ENERO – MARZO 2014 - 2015

| ESTUDIOS Y TRATAMIENTOS | 2014 | 2015 |
|----------------------------|-------|-------|
| Implantación de marcapasos | 56 | 67 |
| Ventriculografía | 38 | 22 |
| Aortografía | 0 | 9 |
| Colocación de swans ganz | 2 | 6 |
| Recolocación de electrodos | 2 | 1 |
| Panendoscopia | 1,639 | 1,011 |
| Colonoscopia | 218 | 264 |
| Campimetría | 481 | 554 |
| Fluorangiografías | 272 | 267 |
| Refracción | 991 | 951 |
| Anoscopia | 336 | 335 |
| Topografía corneal | 38 | 36 |

COMPARATIVO DE PARTOS ATENDIDOS ENERO - MARZO 2014-2015

| PARTOS ATENDIDOS | AÑO | | | |
|--------------------|------------|---------------|------------|---------------|
| | 2014 | | 2015 | |
| | Casos | % | Casos | % |
| Eutócicos | 439 | 46.26 | 443 | 48.63 |
| Distócicos (otros) | 8 | 0.84 | 8 | 0.88 |
| Cesáreas | 502 | 52.90 | 460 | 50.49 |
| TOTAL | 949 | 100.00 | 911 | 100.00 |

COMPARATIVO DE ABORTOS ENERO - MARZO 2014-2015

| | AÑO | |
|---------------------|------------|------------|
| | 2014 | 2015 |
| Abortos registrados | 172 | 135 |
| TOTAL | 172 | 135 |

PLÁTICAS PARA LA SALUD

ACTIVIDADES REALIZADAS ENERO - MARZO 2015

| SERVICIO | No. de pláticas | No. de asistentes |
|---------------------------|-----------------|-------------------|
| Trabajo Social | 106 | 5,561 |
| Departamento de Nutrición | 0 | 0 |
| Enfermería | 2,145 | 16,096 |
| TOTAL | 2,251 | 21,657 |

COMPARATIVO DE TRATAMIENTOS DE RADIOTERAPIA POR SERVICIO ENERO - MARZO 2014-2015

| SERVICIO | UNIDAD DE MEDIDA | AÑO | |
|-----------|------------------|----------------|----------------|
| | | 2014 NÚMERO | 2015 NÚMERO |
| Oncología | Sesión | 7,116 | 4,497 |
| | Persona | 1,230 | 826 |
| | Promedio | 5.79 | 5.44 |

COMPARATIVO DE TRATAMIENTOS DE REHABILITACIÓN POR SERVICIO ENE - MAR 2014 - 2015

| SERVICIO | UNIDAD DE MEDIDA | AÑO | |
|---|------------------|----------------|----------------|
| | | 2014 NÚMERO | 2015 NÚMERO |
| Medicina Física y Rehabilitación | Sesión | 14,904 | 15,848 |
| | Persona | 2,138 | 2,493 |
| | Promedio | 6.97 | 6.36 |
| Medicina Física y Rehabilitación (pediatría) | Sesión | 87 | 65 |
| | Persona | 87 | 57 |
| | Promedio | 1.00 | 1.14 |
| Audiología y Foniatría | Sesión | 1,016 | 851 |
| | Persona | 361 | 352 |
| | Promedio | 2.81 | 2.42 |
| Neurología | Sesión | 916 | 916 |
| | Persona | 212 | 212 |
| | Promedio | 4.32 | 4.32 |
| TOTAL | Sesión | 16,923 | 17,680 |
| | Persona | 2,798 | 3,114 |
| | Promedio | 6.05 | 5.68 |

COMPARATIVO DE ESTUDIOS DE ULTRASONIDO POR SERVICIO ENE - MAR 2014 - 2015

| SERVICIO | UNIDAD DE MEDIDA | AÑO | |
|-------------------------------|------------------|----------------|----------------|
| | | 2014 NÚMERO | 2015 NÚMERO |
| Ginecoobstetricia | Sesión | 544 | 551 |
| | Persona | 544 | 551 |
| | Promedio | 1.00 | 1.00 |
| Área Central | Sesión | 6,862 | 76.86 |
| | Persona | 6,555 | 71.30 |
| | Promedio | 1.05 | 1.07 |
| Oncología | Sesión | 968 | 895 |
| | Persona | 907 | 883 |
| | Promedio | 1.07 | 1.01 |
| Oftalmología | Sesión | 495 | 576 |
| | Persona | 495 | 576 |
| | Promedio | 1.00 | 1.00 |
| Cardiología (ecocardiogramas) | Sesión | 705 | 618 |
| | Persona | 705 | 618 |
| | Promedio | 1.00 | 1.00 |
| Trasplantes | Sesión | 7 | 10 |
| | Persona | 7 | 10 |
| | Promedio | 1.00 | 1.00 |
| Coloproctología 107-B | Sesión | 59 | 79 |
| | Persona | 59 | 79 |
| | Promedio | 1.00 | 1.00 |
| TOTAL | Sesión | 9,640 | 10,415 |
| | Persona | 9,272 | 9,847 |
| | Promedio | 1.04 | 1.06 |

COMPARATIVO DE TRATAMIENTOS DE QUIMIOTERAPIA POR SERVICIO ENERO - MARZO 2014-2015

| SERVICIO | UNIDAD DE MEDIDA | AÑO | |
|-------------------|------------------|----------------|----------------|
| | | 2014 NÚMERO | 2015 NÚMERO |
| Hematología | Sesión | 1,389 | 1,837 |
| | Persona | 989 | 1,415 |
| | Promedio | 1.40 | 1.30 |
| Oncología | Sesión | 2,579 | 2,233 |
| | Persona | 2,579 | 2,233 |
| | Promedio | 1.00 | 1.00 |
| Pediatria | Sesión | 739 | 728 |
| | Persona | 739 | 728 |
| | Promedio | 1.00 | 1.00 |
| Clínica del Dolor | Sesión | 90 | 26 |
| | Persona | 90 | 26 |
| | Promedio | 1.00 | 1.00 |
| TOTAL | Sesión | 4,797 | 4,824 |
| | Persona | 4,397 | 4,402 |
| | Promedio | 1.09 | 1.10 |

COMPARATIVO DE SESIONES DE INHALOTERAPIA ENERO - MARZO 2014-2015

| SERVICIO | 2014 | 2015 |
|------------------------------------|---------------|---------------|
| Otorrinolaringología | 1,406 | 892 |
| Oncología | 562 | 914 |
| Terapia Médica Intensiva (central) | 2,389 | 1,699 |
| Neumología | 1,652 | 1,442 |
| Pediatría | 19,911 | 18,814 |
| TOTAL | 25,920 | 23,761 |

RESUMEN DE DIÁLISIS Y HEMODIÁLISIS POR SERVICIO ENERO - MARZO 2015

| SERVICIO | | DIÁLISIS PERITONEAL | HEMODIÁLISIS |
|--------------|------------------|---------------------|--------------|
| 105 B | Nefrología | 68 | 3,864 |
| 108 | Medicina Interna | 52 | 0 |
| 110 | Medicina Interna | 2 | 0 |
| 308 | Medicina Interna | 50 | 0 |
| TOTAL | | 172 | 3,864 |

COMPARATIVO DEL CONSUMO DE SANGRE Y HEMODERIVADOS POR SERVICIO ENE – MAR 2014-2015

| SERVICIO | AÑO | | | | | | | |
|------------------------|---------------------------|--------------|-------------------------|------------------|---------------------------|--------------|-------------------------|------------------|
| | 2014 | | | | 2015 | | | |
| | Concentrado eritrocitario | Plasma | Concentrado plaquetario | Críoprecipitados | Concentrado eritrocitario | Plasma | Concentrado plaquetario | Críoprecipitados |
| Otorrinolaringología | 38 | 9 | 0 | 0 | 24 | 10 | 0 | 0 |
| Oftalmología | 19 | 3 | 0 | 0 | 16 | 0 | 0 | 0 |
| Medicina Interna 103-B | 119 | 23 | 11 | 14 | 179 | 30 | 47 | 0 |
| Cir. Plastica y Rec. | 41 | 0 | 0 | 0 | 32 | 0 | 0 | 0 |
| Urología | 194 | 48 | 6 | 14 | 193 | 66 | 17 | 14 |
| Nefrología | 105 | 4 | 0 | 0 | 168 | 4 | 0 | 0 |
| Ortopedia | 109 | 5 | 4 | 0 | 112 | 21 | 5 | 0 |
| Gastroenterología | 205 | 49 | 115 | 112 | 291 | 74 | 25 | 0 |
| Medicina Interna 108 | 207 | 11 | 9 | 0 | 204 | 28 | 40 | 0 |
| Dermatología | 22 | 3 | 12 | 10 | 16 | 0 | 0 | 0 |
| Medicina Interna 110 | 176 | 0 | 17 | 0 | 174 | 35 | 32 | 0 |
| Oncología | 801 | 134 | 476 | 88 | 720 | 51 | 128 | 4 |
| Hematología | 1,188 | 201 | 2,633 | 1,018 | 1,472 | 154 | 3,392 | 135 |
| Gineco/Obstetricia | 397 | 44 | 132 | 0 | 650 | 122 | 144 | 12 |
| Terapia Intensiva | 87 | 33 | 24 | 0 | 93 | 64 | 71 | 0 |
| Terapia Quirúrgica | 1 | 2 | 0 | 0 | 0 | 0 | 0 | 0 |
| Cardiología | 167 | 122 | 51 | 0 | 295 | 187 | 75 | 9 |
| Cirugía General 303 | 60 | 34 | 17 | 0 | 29 | 51 | 15 | 0 |
| Cirugía General 304 | 61 | 25 | 6 | 10 | 0 | 0 | 0 | 0 |
| Trasplantes | 4 | 2 | 0 | 0 | 1 | 0 | 0 | 0 |
| Cirugía General 305 | 59 | 47 | 18 | 0 | 111 | 79 | 38 | 40 |
| Cirugía General 306 | 53 | 13 | 16 | 10 | 42 | 31 | 13 | 0 |
| Cirugía General 307 | 33 | 27 | 0 | 10 | 48 | 66 | 4 | 15 |
| Urg Médico Quirúrgicas | 623 | 241 | 175 | 66 | 781 | 317 | 219 | 20 |
| Neurología | 78 | 20 | 46 | 26 | 126 | 70 | 35 | 21 |
| Reumatología | 42 | 4 | 22 | 0 | 57 | 1 | 22 | 0 |
| Endocrinología | 5 | 0 | 0 | 0 | 1 | 0 | 0 | 0 |
| Infectología | 43 | 25 | 50 | 27 | 70 | 17 | 8 | 0 |
| Neumología | 92 | 6 | 18 | 20 | 91 | 25 | 7 | 19 |
| Cardiovascular | 0 | 0 | 0 | 0 | 0 | 0 | 0 | 0 |
| Pediatría | 328 | 43 | 682 | 48 | 342 | 134 | 887 | 36 |
| TOTAL | 5,357 | 1,178 | 4,540 | 1,473 | 6,338 | 1,637 | 5,224 | 325 |

TRATAMIENTOS DE COLPOSCOPIAS REALIZADAS EN EL HOSPITAL GENERAL DE MÉXICO ENE – MAR 2015

| TRATAMIENTO | TOTAL | |
|----------------|-------------------|------------|
| | GINECOOBSTETRICIA | ONCOLOGIA |
| Criocirugía | 25 | 0 |
| Laserterapia | 45 | 63 |
| Asa o leep | 43 | 55 |
| Electrocirugía | 0 | 32 |
| TOTAL | 113 | 150 |

ESTUDIOS DE COLPOSCOPIAS REALIZADAS EN EL HOSPITAL GENERAL DE MÉXICO ENE - MAR 2015

| TRATAMIENTO | TOTAL |
|--------------|--------------|
| Oncología | 1,831 |
| Ginecología | 1,580 |
| TOTAL | 3,411 |

Actividades de la Cámara Hiperbárica ENERO - MARZO 2015

| | No. de Pacientes atendidos | | No. de Sesiones | | TOTAL | |
|-----------------|----------------------------|-------------|-----------------|------------------|------------------------|----------|
| | 1RA. VEZ | SUBSECUENTE | HOSPITALIZADOS | CONSULTA EXTERNA | 1RA. VEZ Y SUBSECUENTE | SESIONES |
| SUBTOTAL | 32 | 27 | 90 | 1,099 | 59 | 1,189 |

| Servicios a los que se le brindo el Apoyo | TOTAL | Servicios a los que se le brindo el Apoyo | TOTAL |
|---|-------|---|-----------|
| Otorrinolaringología 101 | 3 | Cirugía General 303 | |
| Oftalmología 102 | | Cirugía General 305 | 2 |
| Medicina Interna 103 B | | Cirugía General 306 | 1 |
| Cirugía Plástica 104 | 4 | Cirugía General 307 | |
| Audiología y foniatría 104-B | 1 | Neurología 403 | 2 |
| Urología 105 | | Reumatología 404 | |
| Ortopedia 106 | 2 | Endocrinología 404B | 1 |
| Gastroenterología 107 | 3 | Infectología 405 | |
| Coloproctología | 2 | Neumología | |
| Medicina Interna 108 | | Cardiología 503 | |
| Dermatología | 1 | Vascular periférico | 5 |
| Geriatría 110-B | | Pediatría 505 | 2 |
| Oncología 111 | | Urgencias | |
| Hematología 111-D | 1 | Externo Hospital Infantil de México | |
| Gineco-Obstetricia 112 | | Consulta Externa 401 | |
| Clínica del Dolor 203 | 1 | Otros | 1 |
| TOTAL | | | 32 |

RECURSOS FÍSICOS Y MATERIALES

CAMAS NO CENSABLES POR SERVICIO A MARZO 2015

| SERVICIO | TOTAL | Habitación conjunta | Recuperación | Atención ambulatoria | Urgencias | T.M.I. | LABOR | OTROS |
|--------------------------|------------|---------------------|--------------|----------------------|-----------|-----------|----------|-----------|
| | en exist. | exist. | exist. | exist. | exist. | exist. | exist. | exist. |
| Oftalmología | 7 | | | 7 | | | | |
| Cirugía Plastica | 6 | | | 6 | | | | |
| Urología | 4 | | 4 | | | | | |
| Cirugía general 107 | 6 | | | 6 | | | | |
| Oncología | 5 | | | | | 5 | | |
| Gineco / Obstetricia | 20 | | 8 | | | 5 | 7 | |
| Terapia médica intensiva | 10 | | | | | 10 | | |
| Terapéutica Quirúrgica | 30 | | 30 | | | | | |
| Cardiología | 8 | | | | | 8 | | |
| Cirugía general 307 | 6 | | | 6 | | | | |
| Urgencias | 40 | | | | 40 | | | |
| Neurología | 8 | | | | | 8 | | |
| Infectología | 4 | | | | | 4 | | |
| Farmacología | 24 | | | | | | | 24 |
| Neumología | 7 | | | | | 7 | | |
| Pediatría | 74 | 39 | 4 | | 6 | 20 | | 5 |
| Pediatría Atención Amb. | 8 | | | 8 | | | | |
| TOTAL | 267 | 39 | 46 | 33 | 46 | 67 | 7 | 29 |

RECURSOS FÍSICOS Y MATERIALES

CAMAS CENSABLES POR SERVICIO A MARZO 2015

| SERVICIO | Exist. | Cirugía | Gineco/obst. | Medicina Interna | Pediatría | OTRAS |
|----------------------------|------------|------------|--------------|------------------|-----------|-----------|
| | | exist. | exist. | exist. | exist. | exist. |
| Otorrinolaringología | 25 | 25 | | | | |
| Oftalmología | 27 | 27 | | | | |
| Medicina Interna 103 B | 24 | | | 24 | | |
| Cirugía Plástica | 18 | 18 | | | | |
| Urología | 50 | 50 | | | | |
| Nefrología | 12 | | | 12 | | |
| Ortopedia | 36 | 36 | | | | |
| Gastroenterología | 27 | | | 27 | | |
| Cirugía General 107 -B | 6 | 6 | | | | |
| Medicina Interna 108 | 36 | | | 36 | | |
| Dermatología | 10 | | | 10 | | |
| Medicina Interna 110 | 24 | | | 24 | | |
| Geriatría | 12 | | | | | 12 |
| Oncología 111-A | 61 | 28 | | | | 33 |
| Hematología 111-B | 55 | | | 55 | | |
| Gineco / Obstetricia | 60 | | 60 | | | |
| Cardiología | 24 | 12 | | 12 | | |
| Cirugía General 303 | 36 | 36 | | | | |
| Transplantes | 6 | 6 | | | | |
| Cirugía General 305 | 42 | 42 | | | | |
| Cirugía vascular y Angiolo | 12 | 12 | | | | |
| Cirugía General 306 | 33 | 33 | | | | |
| Cirugía General 307 | 24 | 24 | | | | |
| Neurología y Neurocirugía | 50 | 50 | | | | |
| Reumatología | 12 | | | 12 | | |
| Endocrinología | 12 | | | 12 | | |
| Infectología | 26 | | | 26 | | |
| Neumología | 60 | | | 60 | | |
| Pediatría | 94 | 21 | | 21 | 52 | |
| TOTAL | 914 | 426 | 60 | 331 | 52 | 45 |

RECURSOS FÍSICOS Y MATERIALES

CAMAS EN ÁREAS DE SERVICIO DE TERAPIA INTENSIVA ENERO – MARZO 2015

| UNIDAD | SERVICIO | No. DE CAMAS |
|--------|------------------------------|--------------|
| 111 | Oncología | 5 |
| 112 | Gineco – Obstetricia | 5 |
| 112 | UCIN Pediatría | 14 |
| 202 | Terapia Intensiva Central | 10 |
| 302 | Cardiología | 8 |
| 403 | Neurología | 8 |
| 405 | Infectología | 4 |
| 406 | Neumología | 7 |
| 505 | Terapia Intensiva Pediátrica | 6 |
| | TOTAL | 67 |

RECURSOS FISICOS Y MATERIALES

ÁREAS O SALAS CON QUE CUENTA EL HOSPITAL GENERAL DE MÉXICO

| ÁREAS O SALAS | NÚMERO | OBSERVACIONES |
|--------------------------------------|--------|--------------------|
| Hospitalización | 914 | Camas censables |
| Hospitalización | 267 | Camas no censables |
| Quirófanos | 9 | Salas |
| Número de mesas quirúrgicas | 33 | Mesas |
| Salas de procedimientos ambulatorios | 14 | Salas |
| Expulsión | 4 | Salas |
| Central de equipos y esterilización | 15 | Área |
| Urgencias | 3 | Salas |
| Terapia Intensiva | 9 | Salas |
| Terapia Intensiva | 67 | Camas |
| Consultorios | 253 | Total |
| Medicina Física y Rehabilitación | 1 | Área |
| Salas de Rayos X | 27 | Gabinetes |
| Salas de Laboratorio | 8 | Salas |
| Salas de Ultrasonido | 12 | Equipos |
| Salas de Endoscopia | 8 | Salas |
| Anatomía Patológica | 6 | Laboratorios |
| Aulas | 48 | Aulas |
| Auditorios | 2 | Auditorios |

RECURSOS FÍSICOS Y MATERIALES

CONSULTORIOS CON QUE CUENTA EL HOSPITAL GENERAL DE MÉXICO

| ESPECIALIDAD | EXISTENCIA | ESPECIALIDAD | EXISTENCIA |
|-----------------------------------|------------|--------------------------|------------|
| OTORRINOLARINGOLOGÍA | 10 | INFECTOLOGÍA | 2 |
| OFTALMOLOGÍA | 7 | ALERGIA E INMUNOLOGÍA | 5 |
| CIRUGÍA PLASTICA Y RECONSTRUCTIVA | 2 | NEUMOLOGÍA | 6 |
| AUDIOLOGÍA Y FONIATRIA | 7 | CARDIOLOGÍA | 7 |
| ORTOPEDIA | 6 | PEDIATRIA | 21 |
| GASTROENTEROLOGÍA | 9 | AREA DE CONSULTA EXTERNA | |
| GINECO-OBSTETRICIA | 16 | MEDICINA GENERAL | 23 |
| DERMATOLOGÍA | 9 | MEDICINA INTERNA | 5 |
| ONCOLOGÍA | 26 | UROLOGÍA | 8 |
| HEMATOLOGÍA | 2 | NEFROLOGÍA | 5 |
| ANESTESIA | 2 | ENDOCRINOLOGÍA | 6 |
| CLÍNICA DEL DOLOR | 10 | REUMATOLOGIA | 8 |
| TRASPLANTES | 5 | GERIATRIA | 4 |
| GENETICA | 3 | VASCULAR PERIFERICO | 3 |
| URGENCIASMEDICAS | 6 | HOMEOPATIA | 1 |
| MEDICINA FÍSICA Y REHABILITACIÓN | 4 | GASTROENTEROLOGIA | 2 |
| NEUROLOGIA | 6 | CIRUGÍA GENERAL | 6 |
| SALUD MENTAL | 7 | ESTOMATOLOGÍA | 1 |
| ESTOMATOLOGÍA | 3 | | |
| TOTAL | | | 253 |

RESUMEN DE QUIRÓFANOS Y MESAS QUIRÚRGICAS POR SERVICIO ENERO – MARZO 2015

| SERVICIO | NÚMERO DE QUIRÓFANOS | NÚMERO DE MESAS QUIRÚRGICAS |
|----------------------|----------------------|-----------------------------|
| Quirófanos Centrales | 1 | 10 |
| Oftalmología | 1 | 4 |
| Gineco – Obstetricia | 1 | 4 |
| Otorrinolaringología | 1 | 2 |
| Neumología | 1 | 4 |
| Oncología | 0 | 0 |
| Neurología | 1 | 3 |
| Urología | 1 | 3 |
| Pediatría | 1 | 2 |
| Infectología | 1 | 1 |
| TOTAL | 9 | 33 |

RESUMEN DE SALAS DE PROCEDIMIENTOS AMBULATORIOS POR SERVICIO

| SERVICIO | NÚMERO DE SALAS |
|----------------------|-----------------|
| Gineco – Obstetricia | 4 |
| Gastroenterología | 4 |
| Urología | 2 |
| Dermatología | 2 |
| Urgencias Médicas | 1 |
| Estomatología | 1 |
| TOTAL | 14 |

RECURSOS FÍSICOS Y MATERIALES

CUARTOS DE AISLADOS

| UNIDAD | SERVICIO | No. DE CUARTOS DE AISLADOS | No. DE CAMAS EN CADA CUARTO |
|--------|--------------------------|----------------------------|-----------------------------|
| 101 | Otorrinolaringología | 1 | 1 |
| 102 | Oftalmología | 2 | 2 |
| 109 | Dermatología | 1 | 2 |
| 112 | Ginecoobstetricia | 3 | 1 |
| 202 | Terapia Medica Intensiva | 2 | 1 |
| 307 | Cirugía General | 1 | 1 |
| 403 | Neurología | 1 | 1 |
| 405 | Infectología | 1 | 1 |
| 505 | Pediatría | 2 | 1 |

CENTRAL DE ESTERILIZACIÓN Y EQUIPO (CEYE) ENERO – MARZO 2015

| UNIDAD | SERVICIO | AUTOCLAVES | |
|--------------|-------------------------------|------------|----------|
| | | VAPOR | GAS |
| 101 | Otorrinolaringología | 2 | |
| 102 | Oftalmología | 2 | 1 |
| 105 | Urología | 2 | |
| 111 | Edificio Hemato-Oncología | 3 | |
| 112 | Ginecoobstetricia | 3 | |
| 203 | Terapéutica Quirúrgica | 7 | 3 |
| 401 | Consulta Externa | 1 | |
| 403 | Neurología | 3 | |
| 404 – A | Estomatología | 1 | |
| 404 – B | Endocrinología y Reumatología | 1 | |
| 405 | Infectología | 1 | 1 |
| 406 | Neumología | 2 | 1 |
| 505 | Pediatría | 2 | |
| TOTAL | | 30 | 6 |

CONTROL Y SEGUIMIENTO DE METAS DE LOS INDICADORES ESTRATEGICOS CONTENIDOS EN EL PEF 2015

CLAVE E010 FORMACIÓN DE RECURSOS HUMANOS ESPECIALIZADOS PARA LA SALUD

| Programa presupuestario (pp) | | Meta anual | Meta acumulada | | Variación meta programada | |
|------------------------------|---|--------------|----------------|-----------|---------------------------|------|
| Nivel MML | Definición | | Programado | Realizado | Absoluta | % |
| Propósito (2) | Porcentaje de aprobación de médicos especialistas en formación clínica FORMULA: $\text{variable 1} / \text{variable 2} \times 100$ | 99.9 | | | | |
| | Número de médicos especialistas en formación que acreditan el ciclo académico anual (especialidades, subespecialidades y alta especialidad) | 869 | | | | |
| | Total de médicos especialistas en formación inscritos en el ciclo académico anual (especialidad, subespecialidad y alta especialidad) | 870 | | | | |
| Propósito (3) | Porcentaje de aprobación de profesionales en formación no clínica (especialidad no clínica, maestrías y doctorados) FORMULA: $\text{variable 1} / \text{variable 2} \times 100$ | 98.8 | | | | |
| | Número de profesionales que acreditan el ciclo académico anual en posgrados no clínicos | 79 | | | | |
| | Total de profesionales inscritos en el ciclo académico anual a estudios de posgrado no clínico | 80 | | | | |
| Propósito (4) | Eficacia en la captación de participantes en cursos de educación continua FORMULA: $\text{variable 1} / \text{variable 2} \times 100$ | 100.0 | 99.5 | 58.7 | -40.8 | 59.0 |
| | Número de profesionales de la salud inscritos a los cursos de educación continua realizados por la institución durante el periodo reportado | 4,499 | 378 | 223 | | |
| | Número de profesionales de la salud que se proyectó asistirían a los cursos de educación continua que se realizaron durante el periodo reportado | 4,500 | 380 | 380 | | |

CAUSA:

El resultado del indicador al final del periodo que se reporta alcanzó un cumplimiento de (58.7% al primer trimestre / 99.5% programado) x 100 = 59.0%, quedando en el semáforo de cumplimiento en color rojo. Las causas del cumplimiento menor respecto de lo programado, se debe a que no se captó el número de asistentes que se tenían programados.

EFEECTO: Incumplimiento de la meta en este 1er trimestre, con semaforización en rojo.

CONTROL Y SEGUIMIENTO DE METAS DE LOS INDICADORES ESTRATEGICOS CONTENIDOS EN EL PEF 2015

CLAVE E022 INVESTIGACIÓN Y DESARROLLO TECNOLÓGICO EN SALUD

| Programa presupuestario (pp) | | Meta anual | Meta acumulada | | Variación meta programada | |
|------------------------------|--|------------|----------------|-----------|---------------------------|---|
| Nivel MML | Definición | | Programado | Realizado | Absoluta | % |
| Componente (5) | Eficiencia terminal de médicos especialistas FORMULA: variable 1 / variable 2 x 100 | 97.8 | | | | |
| | Número de médicos que obtienen constancia de conclusión de estudios de especialidad, subespecialidad y alta especialidad emitida por la DGCES (1+2+3+4) | 289 | | | | |
| | Total de médicos inscritos en la misma cohorte (1+2+3+4) | 298 | | | | |
| Componente (6) | Percepción sobre la calidad de la formación de residentes médicos FORMULA: variable 1 / variable 2 | 9.3 | | | | |
| | Sumatoria de la calificación manifestada por los médicos en formación que terminan sus créditos de especialidad médica encuestados respecto a la calidad percibida de su formación | 2,340 | | | | |
| | Total de médicos encuestados de la misma cohorte generacional que termina sus créditos de especialidad | 251 | | | | |
| Componente (7) | Eficiencia terminal de posgrado no clínico FORMULA: variable 1 / variable 2 x 100 | 96.7 | | | | |
| | Número de profesionales en posgrados no clínicos con constancia de terminación | 29 | | | | |
| | Total de profesionales en posgrados no clínicos inscritos en la misma cohorte | 30 | | | | |

1/ ((Meta realizada – meta programada) / meta programada) x 100

2/ Si variación porcentual menor a 10% y superior a 5%, semáforo amarillo, si variación superior a 10% semáforo rojo.

3/ Solo llenar para indicadores cuyo semáforo se encuentren en rojo, con una explicación sintética y objetiva de causas y efectos en la población beneficiaria del programa.

CONTROL Y SEGUIMIENTO DE METAS DE LOS INDICADORES ESTRATEGICOS CONTENIDOS EN EL PEF 2015

CLAVE E010 FORMACIÓN DE RECURSOS HUMANOS ESPECIALIZADOS PARA LA SALUD

| Programa presupuestario (pp) | | Meta anual | Meta acumulada | | Variación meta programada | |
|------------------------------|---|---------------|----------------|-----------|---------------------------|-------|
| Nivel MML | Definición | | Programado | Realizado | Absoluta | % |
| Componente(8) | Profesionales en ciencias de la salud que concluyen posgrados encuestados FORMULA: variable 1 / variable 2 | 9.0 | | | | |
| | Sumatoria de la calificación manifestada por los profesionales de la salud que concluyen posgrados no clínicos encuestados respecto a la calidad percibida de su formación | 261 | | | | |
| | Total de profesionales de la salud en posgrados no clínicos encuestados que concluyen su formación en el mismo periodo | 29 | | | | |
| Componente (9) | Porcentaje de profesionales que concluyeron cursos de educación continua FORMULA: variable 1 / variable 2 x 100 | 99.5 | 65.3 | 100.0 | 34.7 | 153.1 |
| | Número de profesionales de la salud que recibieron constancia de conclusión de estudios de educación continua impartida por la institución | 4,477 | 247 | 223 | | |
| | Número de profesionales de la salud inscritos a los cursos de educación continua realizados por la institución durante el periodo reportado | 4,499 | 378 | 223 | | |
| Componente (10) | Percepción sobre la calidad de la educación continua FORMULA: variable 1 / variable 2 | 9.0 | 8.6 | 8.7 | 0.1 | 101.2 |
| | Sumatoria de la calificación manifestada por los profesionales de la salud que participan en cursos de educación continua (que concluyen en el periodo) encuestados respecto a la calidad percibida de los cursos recibidos | 40,293 | 2,124 | 1,950 | | |
| | Total de profesionales de la salud que participan en cursos de educación continua (que concluyen en el periodo) encuestados | 4,471 | 247 | 223 | | |

CAUSA: Al final del 1er trimestre de 2015, se tuvo un cumplimiento en el indicador del 100.0% alcanzado / 65.3% programado) x 100 = 153.1%, lo que obedeció a que el total de alumnos inscritos a los cursos de educación continua (223) recibieron constancia de haber concluido satisfactoriamente los cursos. Sin embargo se observa que en los valores absolutos se presenta un decremento de 24 alumnos menos que recibieron constancia, respecto a los valores esperados (247); así también en la variable dos número de alumnos inscritos, no se logró la meta planeada.

EFEECTO: Semaforización rojo.

El indicador al final del periodo que se reporta, alcanzó un cumplimiento de (8.7/8.6) x 100= 101.2, alcanzando una calificación con semáforo en color verde.

Las causas por las cuales se alcanzó la meta, se debe a que los profesionales inscritos a los cursos de educación continua otorgaron esa calificación a los cursos recibidos y que fueron encuestados.

EFEECTO: Cumplimiento de la meta, con semaforización en color verde.

fuentes: dirección de planeación

1/ ((Meta realizada – meta programada) / meta programada) x 100

2/ Si variación porcentual menor a 10% y superior a 5%, semáforo amarillo, si variación superior a 10% semáforo rojo.

3/ Solo llenar para indicadores cuyo semáforo se encuentren en rojo, con una explicación sintética y objetiva de causas y efectos en la población beneficiaria del programa.

CONTROL Y SEGUIMIENTO DE METAS DE LOS INDICADORES COMPLEMENTARIOS CONTENIDOS EN EL PEF 2015

CLAVE E010 FORMACIÓN DE RECURSOS HUMANOS ESPECIALIZADOS PARA LA SALUD

| Programa presupuestario (pp) | | Meta anual | Meta acumulada | | Variación meta programada | |
|--|---|------------|----------------|-----------|---------------------------|---|
| Nivel MML | Definición | | Programado | Realizado | Absoluta | % |
| Actividad (11) | Porcentaje de personal que desarrolla actividades docentes formales en los programas de especialidad, subespecialidad y alta especialidad capacitados en habilidades docentes FORMULA: variable 1 / variable 2 x 100 | 51.9 | | | | |
| | Profesores que desarrollan actividades docentes formales en los programas de especialidad, subespecialidad y alta especialidad capacitadas en habilidades docentes en el año | 96 | | | | |
| | Total de profesores que desarrollan actividades docentes formales en los programas de especialidad, subespecialidad y alta especialidad en el mismo año | 185 | | | | |
| Indicador a cargo de la Dirección General de Calidad y Enseñanza en Salud. | | | | | | |
| Actividad (12) | Eficacia en la impartición de programas de formación de posgrado clínico FORMULA: variable 1 / variable 2 x 100 | 100.0 | | | | |
| | Número de programas de formación de posgrado clínico realizados (especialidad, subespecialidad y alta especialidad) | 73 | | | | |
| | Número de programas de formación de posgrado clínico programados (especialidad, subespecialidad y alta especialidad) | 73 | | | | |
| Actividad (13) | Porcentaje de personal que desarrolla actividades docentes formales de otros posgrados capacitados en habilidades docentes FORMULA: variable 1 / variable 2 x 100 | 95.0 | | | | |
| | Profesores que participa en actividades docentes formales de otros posgrados capacitados en habilidades docentes en el año | 19 | | | | |
| | Profesores que participa en actividades docentes formales de otros posgrados en el mismo año | 20 | | | | |

1/ ((Meta realizada – meta programada) / meta programada) x 100

2/ Si variación porcentual menor a 10% y superior a 5%, semáforo amarillo, si variación superior a 10% semáforo rojo.

3/ Solo llenar para indicadores cuyo semáforo se encuentren en rojo, con una explicación sintética y objetiva de causas y efectos en la población beneficiaria del programa.

fuelle: dirección de planeación

CONTROL Y SEGUIMIENTO DE METAS DE LOS INDICADORES COMPLEMENTARIOS CONTENIDOS EN EL PEF 2015

CLAVE E010 FORMACIÓN DE RECURSOS HUMANOS ESPECIALIZADOS PARA LA SALUD

| Programa presupuestario (pp) | | Meta anual | Meta acumulada | | Variación meta programada | |
|--|---|--------------|----------------|-----------|---------------------------|-------|
| Nivel MML | Definición | | Programado | Realizado | Absoluta | % |
| Actividad (14) | Eficacia en la impartición de programas de posgrado no clínico FORMULA: variable 1 / variable 2 x 100 | 100.0 | | | | |
| | Número de programas de formación realizados en posgrados no clínicos | 8 | | | | |
| | Número de programas de formación proyectados o programados en posgrados no clínicos | 8 | | | | |
| Actividad (15) | Eficacia en la impartición de cursos de educación continua FORMULA: variable 1 / variable 2 x 100 | 100.0 | 100.0 | 100.0 | 0 | 100.0 |
| | Número de cursos de educación continua impartidos por la institución en el periodo | 76 | 9 | 9 | | |
| | Total de cursos de educación continua programados por la institución en el mismo periodo | 76 | 9 | 9 | | |
| <p>Causa: El resultado del indicador al final del periodo que se reporta alcanzó un cumplimiento del (100.0% alcanzado / 100.0% programado) x 100 = 100.0%. En este periodo se realizaron los 9 cursos programados, por lo que se cumplió la meta, alcanzando dentro del esquema de semaforización, el color verde.</p> <p>EFECTO: Cumplimiento de la meta conforme a lo programado.</p> | | | | | | |
| Fin (16) | Índice de investigadores de alto nivel FORMULA: variable 1 / variable 2 x 100 | 78.8 | | | | |
| | Número de Investigadores vigentes en el Sistema Nacional de Investigadores con nombramiento vigente de investigador en ciencias médicas en el Sistema Institucional de investigadores | 26 | | | | |
| | Total de investigadores en ciencias médicas vigentes en el Sistema Institucional | 33 | | | | |

CONTROL Y SEGUIMIENTO DE METAS DE LOS INDICADORES COMPLEMENTARIOS CONTENIDOS EN EL PEF 2015

CLAVE E010 FORMACIÓN DE RECURSOS HUMANOS ESPECIALIZADOS PARA LA SALUD

| Programa presupuestario (pp) | | Meta anual | Meta acumulada | | Variación meta programada | |
|------------------------------|--|------------|----------------|-----------|---------------------------|---|
| Nivel MML | Definición | | Programado | Realizado | Absoluta | % |
| Propósito (17) | Tasa de variación de Productividad científica de impacto alto respecto al año previo FORMULA: $\text{variable 1} - \text{variable 2} / \text{variable 2} \times 100$ | 2.0 | | | | |
| | Artículos publicados en revistas indexadas (niveles III a VII) en el año actual | 51 | | | | |
| | Artículos publicados en revistas indexadas (niveles III a VII) en el año anterior | 50 | | | | |
| Componente (19) | Tasa de variación del presupuesto federal Institucional destinado a investigación FORMULA: $\text{variable 1} - \text{variable 2} / \text{variable 2} \times 100$ | -22.9 | | | | |
| | *Presupuesto Federal Institucional ejercido en investigación en el año actual | 5,866,237 | | | | |
| | Presupuesto Federal Institucional ejercido en investigación en el año anterior | 7,605,763 | | | | |
| Componente (22) | Porcentaje de artículos científicos publicados en revistas indexadas FORMULA: $\text{variable 1} / \text{variable 2} \times 100$ | 24.6 | | | | |
| | Artículos científicos publicados en revistas indexadas (niveles III a VII) | 51 | | | | |
| | Artículos científicos totales publicados en revistas indexadas (niveles I a VII) | 207 | | | | |

CONTROL Y SEGUIMIENTO DE METAS DE LOS INDICADORES COMPLEMENTARIOS CONTENIDOS EN EL PEF 2015

CLAVE E010 FORMACIÓN DE RECURSOS HUMANOS ESPECIALIZADOS PARA LA SALUD

| Programa presupuestario (pp) | | Meta anual | Meta acumulada | | Variación meta programada | |
|------------------------------|---|------------|----------------|-----------|---------------------------|---|
| Nivel MML | Definición | | Programado | Realizado | Absoluta | % |
| Componente (23) | Promedio de artículos de impacto alto publicados por investigador FORMULA: variable 1 / variable 2 | 2.4 | | | | |
| | Artículos científicos publicados en revistas indexadas (niveles III a VII) | 51 | | | | |
| | Total de investigadores vigentes en el Sistema Institucional (C, D, E y F) | 21 | | | | |
| Componente (24) | Tasa de variación del presupuesto complementario obtenido para investigación FORMULA: variable 1 - variable 2 / variable 2 x 100 | 0.0 | | | | |
| | Presupuesto complementario destinado a investigación en el año actual | 5,586 | | | | |
| | Presupuesto complementario destinado a investigación en el año anterior | 5,586 | | | | |
| Componente (25) | Tasa de variación de proyectos financiados por CONACYT FORMULA: variable 1 - variable 2 / variable 2 x 100 | 6.7 | | | | |
| | Proyectos financiados por CONACYT en el año actual | 16 | | | | |
| | Proyectos financiados por CONACYT en el año anterior | 15 | | | | |

1/ ((Meta realizada – meta programada) / meta programada) x 100

2/ Si variación porcentual menor a 10% y superior a 5%, semáforo amarillo, si variación superior a 10% semáforo rojo.

3/ Solo llenar para indicadores cuyo semáforo se encuentren en rojo, con una explicación sintética y objetiva de causas y efectos en la población beneficiaria del programa.

CONTROL Y SEGUIMIENTO DE METAS DE LOS INDICADORES COMPLEMENTARIOS CONTENIDOS EN EL PEF 2015

CLAVE E022 INVESTIGACIÓN Y DESARROLLO TECNOLÓGICO EN SALUD

| Programa presupuestario (pp) | | Meta anual | Meta acumulada | | Variación meta programada | |
|------------------------------|---|------------|----------------|-----------|---------------------------|---|
| Nivel MML | Definición | | Programado | Realizado | Absoluta | % |
| | Porcentaje de artículos científicos en colaboración FORMULA: variable 1 / variable 2 x 100 | 26.6 | | | | |
| Actividad (26) | Artículos científicos publicados en revistas indexadas (I- VII) realizados en colaboración con otras instituciones que realizan investigación | 55 | | | | |
| | Total de artículos científicos publicados por la institución en revistas indexadas (I a VII) | 207 | | | | |

| Programa presupuestario (pp) | | Meta anual | Meta acumulada | | Variación meta programada | |
|------------------------------|---|------------|----------------|-----------|---------------------------|---|
| Nivel MML | Definición | | Programado | Realizado | Absoluta | % |
| | Tasa de variación de artículos científicos por proyectos vigentes FORMULA: variable 1 - variable 2 / variable 2 x 100 | 0.0 | | | | |
| Actividad (28) | Promedio de artículos científicos publicados en revistas indexadas (I-VII) por proyectos del año actual | 0.60 | | | | |
| | Promedio de artículos científicos publicados en revistas indexadas (I-VII) por proyectos de los últimos 3 años, sin incluir el año actual | 0.60 | | | | |
| | Porcentaje de ocupación de plazas de investigador FORMULA: variable 1 / variable 2 x 100 | 76.9 | | | | |
| Actividad (29) | Plazas de investigador ocupadas | 30 | | | | |
| | Plazas de investigador autorizadas | 39 | | | | |

Este indicador es de manejo exclusivo de la dgpis

CONTROL Y SEGUIMIENTO DE METAS DE LOS INDICADORES COMPLEMENTARIOS CONTENIDOS EN EL PEF 2015

CLAVE E022 INVESTIGACIÓN Y DESARROLLO TECNOLÓGICO EN SALUD

| Programa presupuestario (pp) | | Meta anual | Meta acumulada | | Variación meta programada | |
|---|--|------------|----------------|-----------|---------------------------|-------|
| Nivel MML | Definición | | Programado | Realizado | Absoluta | % |
| Actividad (30) | Promedio de productos por investigador del Sistema Institucional FORMULA: variable 1 / variable 2 | 2.2 | | | | |
| | Publicaciones totales producidas | 73 | | | | |
| | Total de Investigadores | 33 | | | | |
| Este indicador es de manejo exclusivo de la dgpis | | | | | | |
| Fin (31) | Porcentaje de egresos por mejoría y curación del programa respecto al nacional de la Secretaría de Salud FORMULA: variable 1 / variable 2 x 100 | 0.0 | | | | |
| | Egresos por mejoría y curación en las entidades coordinadas por el programa | 43,562 | | | | |
| | Egresos por mejoría y curación en las instituciones coordinadas por la Secretaría de Salud | 0 | | | | |
| Este indicador es de manejo exclusivo de la dgpis | | | | | | |
| Propósito (32) | Porcentaje de egresos hospitalarios por mejoría y curación FORMULA: variable 1 / variable 2 x 100 | 91.0 | 90.8 | 92.1 | 1.3 | 101.4 |
| | Número de egresos hospitalarios por mejoría y curación en los Institutos Nacionales de Salud y Hospitales de Alta Especialidad | 42,938 | 10,262 | 10,499 | | |
| | Total de egresos hospitalarios registrados en el periodo de reporte | 47,185 | 11,306 | 11,404 | | |

CAUSA: El indicador al final del 1er. Trimestre del 2015 obtuvo un resultado (92.1 alcanzado / 90.8 programado al mismo periodo) x 100 = 101.4%, resultado que lo sitúa en el semáforo de cumplimiento de color verde. Siendo la causa principal que las actividades se desarrollaron de acuerdo a lo programado, haciendo uso eficiente de la infraestructura.

EFEECTO: Cumplimiento de la meta con resultados positivos, en semaforización en verde.

1/ $((\text{Meta realizada} - \text{meta programada}) / \text{meta programada}) \times 100$

2/ Si variación porcentual menor a 10% y superior a 5%, semáforo amarillo, si variación superior a 10% semáforo rojo.

3/ Solo llenar para indicadores cuyo semáforo se encuentren en rojo, con una explicación sintética y objetiva de causas y efectos en la población beneficiaria del programa.

CONTROL Y SEGUIMIENTO DE METAS DE LOS INDICADORES COMPLEMENTARIOS CONTENIDOS EN EL PEF 2015

CLAVE E022 INVESTIGACIÓN Y DESARROLLO TECNOLÓGICO EN SALUD

| Programa presupuestario (pp) | | Meta anual | Meta acumulada | | Variación meta programada | |
|--|---|------------|----------------|-----------|---------------------------|------|
| Nivel MML | Definición | | Programado | Realizado | Absoluta | % |
| Propósito (33) | Porcentaje de usuarios satisfechos con la atención recibida | 86.0 | | | | |
| | FORMULA: variable 1 / variable 2 x 100 | | | | | |
| | Número de usuarios satisfechos con los servicios prestados | 1376 | | | | |
| | Total de usuarios encuestados | 1600 | | | | |
| Propósito (34) | Tasa de infección nosocomial (por mil días de estancia) | 7.4 | 8.0 | 7.1 | -0.9 | 88.8 |
| | FORMULA: variable 1 / variable 2 x 1000 | | | | | |
| | Número de episodios de infecciones nosocomiales registrados en el periodo de reporte | 1,960 | 501 | 464 | | |
| | Total de días estancia en el periodo de reporte | 265,687 | 62,399 | 64,907 | | |
| <p>CAUSA: El indicador al final del 1er. Trimestre del 2015 obtuvo una tasa por 1000 días estancia de 7.1, lo que lo lleva alcanzar un cumplimiento de la meta de ((8.0 programado - 7.1 alcanzado)/8.0 programado + 1) x 100 = 111.3, el cumplimiento del indicador quedó en semáforo rojo. EFECTO: Con un efecto en semáforo rojo.</p> | | | | | | |
| Componente (35) | Porcentaje de expedientes clínicos revisados aprobados conforme a la Norma SSA 004 | 82.0 | 78.6 | 73.1 | -5.5 | 93.0 |
| | FORMULA: variable 1 / variable 2 x 100 | | | | | |
| | Número de expedientes clínicos revisados que cumplen los criterios de la NOM 004 | 2,788 | 668 | 659 | | |
| | Total de expedientes revisados por el Comité del Expediente Clínico Institucional | 3,400 | 850 | 902 | | |
| <p>CAUSA: El indicador al final del periodo que se reporta tuvo un resultado de (73.1 alcanzado al mes de marzo /78.6 programado al mismo periodo) x 100 = 93.0%, resultado que lo sitúa en el semáforo de cumplimiento de color amarillo. La causa por la que no se alcanzó la meta se debe persisten elementos a cumplir dentro del expediente clínico que marca la NOM 004. EFECTO: Una semaforización en amarillo.</p> | | | | | | |

1/ ((Meta realizada - meta programada) / meta programada) x 100

2/ Si variación porcentual menor a 10% y superior a 5%, semáforo amarillo, si variación superior a 10% semáforo rojo.

3/ Solo llenar para indicadores cuyo semáforo se encuentren en rojo, con una explicación sintética y objetiva de causas y efectos en la población beneficiaria del programa.

CONTROL Y SEGUIMIENTO DE METAS DE LOS INDICADORES COMPLEMENTARIOS CONTENIDOS EN EL PEF 2015

CLAVE E022 INVESTIGACIÓN Y DESARROLLO TECNOLÓGICO EN SALUD

| Programa presupuestario (pp) | | Meta anual | Meta acumulada | | | |
|--|--|------------|----------------|-----------|----------|-------|
| Nivel MML | Definición | | Programado | Realizado | Absoluta | % |
| Componente (36) | Porcentaje de consultas externas subsecuentes otorgadas respecto a las programadas FORMULA: $\text{variable 1} / \text{variable 2} \times 100$ | 100.0 | 100.0 | 109.0 | 9.0 | 109.0 |
| | Número de consultas externas subsecuentes otorgadas en el periodo de evaluación | 402,915 | 95,820 | 104,475 | | |
| | Número de consultas externas subsecuentes programadas en el periodo de evaluación | 402,920 | 95,823 | 95,823 | | |
| CAUSA: El indicador al final del periodo que se reporta tuvo un resultado de (109.0% alcanzado al mes de marzo / 100 programado al mismo periodo) x 100 = 109.0%, resultado que lo sitúa en el semáforo de cumplimiento de color amarillo. La causa se debe al incremento de 8,655 (9.0) consultas subsecuentes más otorgadas en el periodo respecto de las 95, 823 que se programaron.. EFECTO: Dado el incremento se obtiene una semaforización en amarillo. | | | | | | |
| Componente (37) | Porcentaje de sesiones de terapia realizadas respecto a las programadas FORMULA: $\text{variable 1} / \text{variable 2} \times 100$ | 100.0 | 100.0 | 109.2 | 92 | 109.2 |
| | Número de sesiones de terapia realizadas en el periodo | 68,120 | 16,190 | 17,680 | | |
| | Número de sesiones de terapia programadas en el periodo | 68,125 | 16,194 | 16,194 | | |
| CAUSA: El indicador al final del periodo que se reporta tuvo un cumplimiento del (100 alcanzado al mes de diciembre / 100 programado al mismo periodo) x 100 = 100, resultado que lo sitúa en el semáforo de cumplimiento de color verde. Las causas por las cuales se tuvo un cumplimiento se deben a que las plazas de investigación ocupadas corresponden a las 32 autorizadas. EFECTO: Con efecto de semaforización en verde. | | | | | | |
| Actividad (38) | Porcentaje de ocupación hospitalaria FORMULA: $\text{variable 1} / \text{variable 2} \times 100$ | 81.7 | 79.8 | 81.9 | 2.1 | 102.6 |
| | Días paciente durante el periodo | 263,995 | 63,566 | 66,802 | | |
| | Días cama durante el periodo | 323,025 | 79,650 | 81,575 | | |
| CAUSA: El indicador al final del 1er. Trimestre del 2015 obtuvo un resultado de (81.9 alcanzado / 79.8 programado al mismo periodo) x 100 = 102.6%, semaforización verde; lo cual se debe a que las actividades se llevaron a cabo como se planeó, haciendo uso eficiente de la infraestructura y demás recursos días posible. EFECTO: Cumplimiento adecuado de la meta alcanzada, quedando en semáforo verde. | | | | | | |

1/ $((\text{Meta realizada} - \text{meta programada}) / \text{meta programada}) \times 100$

2/ Si variación porcentual menor a 10% y superior a 5%, semáforo amarillo, si variación superior a 10% semáforo rojo.

3/ Solo llenar para indicadores cuyo semáforo se encuentren en rojo, con una explicación sintética y objetiva de causas y efectos en la población beneficiaria del programa.

fuentes: dirección de planeación

CONTROL Y SEGUIMIENTO DE METAS DE LOS INDICADORES COMPLEMENTARIOS CONTENIDOS EN EL PEF 2015

CLAVE E023 PRESTACION DE SERVICIOS EN LOS DIFERENTES NIVELES DE ATENCIÓN A LA SALUD

| Programa presupuestario (pp) | | Meta anual | Meta acumulada | | Variación meta programada | |
|------------------------------|--|------------|----------------|-----------|---------------------------|------|
| Nivel MML | Definición | | Programado | Realizado | Absoluta | % |
| Actividad (39) | Porcentaje de medicamentos surtidos a pacientes hospitalizados FORMULA: variable 1 / variable 2 x 100 | 100.0 | 100.0 | 99.05 | -0.5 | 99.5 |
| | Número de medicamentos surtidos a pacientes hospitalizados en el periodo | 4,637,500 | 877,645 | 162,517 | | |
| | Total de medicamentos solicitados para pacientes hospitalizados en el periodo | 4,637,500 | 877,645 | 163,261 | | |

CAUSA: El indicador al final del periodo que se reporta tuvo un resultado de (99.5% alcanzado al mes de marzo /100.0% programado al mismo periodo) x 100 = 99.5% de cumplimiento, este valor lo ubica en una semaforización de color verde. La causa correspondiente a que en este periodo los medicamentos surtidos (162,519) es el 99.5% de lo solicitado para pacientes hospitalizados.

EFECTO: Semaforización en verde.

| | | | | | | |
|----------------|---|--------|--------|--------|------|------|
| Actividad (40) | Porcentaje de pacientes con clasificación socioeconómica inferior a 4 FORMULA: variable 1 / variable 2 x 100 | 99.9 | 99.8 | 99.7 | -0.1 | 99.9 |
| | Número de pacientes identificados en el periodo con clasificación socioeconómica inferior a 4 | 63,959 | 15,089 | 15,572 | | |
| | Pacientes con estudios socioeconómicos realizados en el periodo | 64,015 | 15,112 | 15,619 | | |

CAUSA: El indicador al final del periodo que se reporta alcanzó el siguiente resultado (99.7% alcanzado al mes de marzo /99.8% programado al mismo periodo) x 100 = 99.9%, de cumplimiento, valor que lo semáforiza en color verde. La variación mínima correspondiente a aquellos pacientes que quedaron en los niveles de 4 en adelante y que representa 47 (0.3%).

EFECTO: Resultados adecuados con semaforización en verde..

1/ ((Meta realizada – meta programada)/ meta programada) x 100

2/ Si variación porcentual menor a 10% y superior a 5%, semáforo amarillo, si variación superior a 10% semáforo rojo.

3/ Solo llenar para indicadores cuyo semáforo se encuentren en rojo, con una explicación sintética y objetiva de causas y efectos en la población beneficiaria del programa.

CONTROL Y SEGUIMIENTO DE METAS DE LOS INDICADORES COMPLEMENTARIOS CONTENIDOS EN EL PEF 2015

CLAVE E023 PRESTACION DE SERVICIOS EN LOS DIFERENTES NIVELES DE ATENCIÓN A LA SALUD

| Programa presupuestario (pp) | | Meta anual | Meta acumulada | | Variación meta programada | |
|------------------------------|--|------------|----------------|-----------|---------------------------|-------|
| Nivel MML | Definición | | Programado | Realizado | Absoluta | % |
| Actividad (41) | Porcentaje de pacientes referidos por instituciones públicas de salud a los que se les apertura expediente clínico institucional FORMULA: variable 1 / variable 2 x 100 | 0.4 | 0.4 | 0.4 | 0.0 | 100.0 |
| | Número de pacientes que han sido referidos por instituciones públicas de salud a los que se les apertura expediente clínico institucional (Consulta externa y Hospitalización) | 300 | 75 | 46 | | |
| | Total de pacientes a los cuales se les apertura expediente clínico institucional en el periodo de evaluación (Consulta externa y Hospitalización) | 71234 | 19,417 | 12,587 | | |

CAUSA: El indicador al final del periodo que se reporta tuvo un resultado de (0.4 alcanzado al mes de marzo / 0.4 programado al mismo periodo) x 100 = 100.0%, resultado que lo sitúa en el semáforo de cumplimiento de color verde.

La causa por la que no se alcanzó la meta, en valores absolutos se debe a que no se tenía un control de los pacientes referidos, cuando se llevo a cabo la programación, debido a que en el hospital no hay rechazo de pacientes, no se consideraba hacer una estratificación de estos; sin embargo a la fecha ya se establecieron los controles necesarios con el propósito de contar con dicha información, esperando que en el siguiente reporte sean regularizados los resultados, en valores absolutos.

EFEECTO: Se cumplió con la meta programada del valor del indicador.

| | | | | | | |
|----------------|--|--------|--------|--------|-----|-------|
| Actividad (42) | Ingresos hospitalarios programados FORMULA: variable 1 / variable 2 x 100 | 58.4 | 57.7 | 62.6 | 4.9 | 108.5 |
| | Ingresos hospitalarios programados | 27,444 | 6,516 | 7,395 | | |
| | Total de ingresos hospitalarios | 46,985 | 11,291 | 11,807 | | |

CAUSA: El indicador al final del 1er. Trimestre del 2015 obtuvo un resultado de (62.6 alcanzado / 57.7 programado) x 100 = 108.5%, con lo que se tiene un cumplimiento del 108.5% este valor alcanza una semaforización en amarillo, en valores absolutos los ingresos programados derivados de consulta externa presentan un aumento de 879 ingresos más que equivale al 13.5% más de lo programado. Y en el total de los ingresos, el aumento son de 516 (4.5%).

EFEECTO: Mayor porcentaje alcanzado en semaforización en amarillo.

CONTROL Y SEGUIMIENTO DE METAS DE LOS INDICADORES COMPLEMENTARIOS CONTENIDOS EN EL PEF 2015

CLAVE E023 PRESTACION DE SERVICIOS EN LOS DIFERENTES NIVELES DE ATENCIÓN A LA SALUD

| Programa presupuestario (pp) | | Meta anual | Meta acumulada | | Variación meta programada | |
|---|---|------------|----------------|-----------|---------------------------|-------|
| Nivel MML | Definición | | Programado | Realizado | Absoluta | % |
| Actividad (43) | Ingresos hospitalarios por urgencias FORMULA: variable 1 / variable 2 x 100 | 41.6 | 42.3 | 37.4 | -4.9 | 88.4 |
| | Ingresos hospitalarios por urgencias y admisión continua | 19,541 | 4,775 | 4,412 | | |
| | Total de ingresos hospitalarios | 46,985 | 11,291 | 11,807 | | |
| <p>CAUSA: El indicador al final del 1er. Trimestre del 2015 obtuvo un cumplimiento de (37.4 alcanzado / 42.3 programado al mismo periodo) x 100 = 88.4%, el resultado se ubica en semáforo rojo, al no alcanzar la meta, debido a que en este periodo no se incorporaron los ingresos por urgencias, de acuerdo a lo programado ya que en su mayoría ingresaron de forma programada a través de pacientes por consulta externa.</p> <p>EFEECTO: No se alcanzó la meta, quedando en semáforo rojo.</p> | | | | | | |
| Actividad (44) | Tasa de hemocultivos por cien egresos hospitalarios FORMULA: variable 1 / variable 2 x 100 | 15.5 | 14.4 | 27.3 | 12.9 | 189.6 |
| | Número de hemocultivos realizados en el periodo | 7,315 | 1,626 | 3,118 | | |
| | Total de egresos en el periodo | 47,185 | 11,306 | 11,404 | | |
| <p>CAUSA: El indicador al final del 1er. Trimestre del 2015 obtuvo un resultado de (27.3 alcanzado / 14.4 programado al mismo periodo) x 100 = 189.6%, resultado que lo ubica en semáforo rojo, al haber incrementado el número de hemocultivos en 1,492 (91.8%), mayor a lo programado. Siendo la causa principal que las actividades se desarrollaron de acuerdo a lo programado, haciendo uso eficiente de la infraestructura.</p> <p>EFEECTO: Con un efecto en semáforo rojo.</p> | | | | | | |

1/ ((Meta realizada – meta programada) / meta programada) x 100

2/ Si variación porcentual menor a 10% y superior a 5%, semáforo amarillo, si variación superior a 10% semáforo rojo.

3/ Solo llenar para indicadores cuyo semáforo se encuentren en rojo, con una explicación sintética y objetiva de causas y efectos en la población beneficiaria del programa.

CONTROL Y SEGUIMIENTO DE METAS DE LOS INDICADORES COMPLEMENTARIOS CONTENIDOS EN EL PEF 2015

CLAVE E023 PRESTACION DE SERVICIOS EN LOS DIFERENTES NIVELES DE ATENCIÓN A LA SALUD

| Programa presupuestario (pp) | | Meta anual | Meta acumulada | | Variación meta programada | |
|------------------------------|---|------------|----------------|-----------|---------------------------|-------------|
| Nivel MML | Definición | | Programado | Realizado | % 1/ | Semáforo 2/ |
| Actividad (40) | Porcentaje de pacientes con clasificación socioeconómica inferior a 4 variable 1 / variable 2 x 100 | 99.0 | 99.0 | 99.7 | 0.7 | VERDE |
| | Número de pacientes identificados en el periodo con clasificación socioeconómica inferior a 4 | 58,410 | 58,410 | 64,030 | | |
| | Pacientes con estudios socioeconómicos realizados en el periodo | 59,000 | 59,000 | 64,237 | | |

CAUSA: El indicador al final del periodo que se reporta tuvo un cumplimiento del (99.7 alcanzado al mes de diciembre / 99.0 programado al mismo periodo) x 100 = 100.7, resultado que lo sitúa en el semáforo de cumplimiento de color verde.

Las causas por las cuales se tuvo un cumplimiento satisfactorio, es la resultante de haber llevado a cabo las actividades sustantivas de acuerdo a lo programado institucionalmente.

EFEECTO: Semaforización en verde con un cumplimiento de 100.7%

| | | | | | | |
|----------------|---|---------|---------|---------|-----|------|
| Actividad (41) | Promedio de consultas por médico adscrito en consulta externa variable 1 / variable 2 | 1,209.7 | 1,209.7 | 1,234.2 | 2.0 | VEDE |
| | Número de consultas externas otorgadas en el periodo (días laborables) | 745,203 | 745,203 | 741,766 | | |
| | Número de médicos adscritos a los servicios de consulta externa en contacto con el paciente | 616 | 616 | 601 | | |

CAUSA: El indicador al final del periodo que se reporta tuvo un cumplimiento del (1234.2 alcanzado al mes de diciembre / 1209.7 programado al mismo periodo) x 100 = 102.0, resultado que lo sitúa en el semáforo de cumplimiento de color verde.

Las causas por las cuales se cumplió la meta es congruente con las actividades programadas institucionalmente; en el último trimestre del ejercicio se abrieron nuevos módulos de Consulta Externa, a fin de que un mayor número de servicios registren éstas actividades de forma sistematizada, continuando en un proceso de depuración en cuanto al número de médicos por alta en las bases de datos de cada uno de los servicios médicos por: alta en los módulos, jubilación, por cambio de adscripción o fallecimiento, entre otros.

EFEECTO: Semaforización en verde.

1/ $((\text{Meta realizada} - \text{meta programada}) / \text{meta programada}) \times 100$

2/ Si variación porcentual menor a 10% y superior a 5%, semáforo amarillo, si variación superior a 10% semáforo rojo.

3/ Solo llenar para indicadores cuyo semáforo se encuentren en rojo, con una explicación sintética y objetiva de causas y efectos en la población beneficiaria del programa.



RECURSOS HUMANOS A NIVEL INSTITUCIONAL

Recursos Humanos a Nivel Institucional Por Turno enero – marzo 2015

| CATEGORÍA | TURNO | | | | | TOTAL |
|----------------------------|------------|--------------|--------------|------------|---------------------|--------------|
| | COMPLETO | MATUTINO | VESPERTINO | NOCTURNO | SAB DOM. Y FESTIVOS | |
| Mandos Medios y Superiores | 35 | 0 | 0 | 0 | 0 | 35 |
| Rama Médica | 24 | 647 | 109 | 49 | 36 | 865 |
| Internos de Pregrado | 15 | 0 | 0 | 0 | 0 | 15 |
| Personal de Enfermería | 1 | 848 | 537 | 519 | 5 | 1,910 |
| Rama de Investigación | 13 | 20 | 1 | 0 | 0 | 34 |
| Rama Afín Administrativa | 116 | 824 | 150 | 107 | 114 | 1,311 |
| Médico Residentes | 371 | 0 | 0 | 0 | 0 | 371 |
| Rama Paramédica | 2 | 900 | 269 | 198 | 216 | 1,585 |
| TOTAL | 577 | 3,239 | 1,066 | 873 | 371 | 6,126 |

Personal de Mandos Medios y Superiores por servicio

| SERVICIO | TURNO | | | | | TOTAL |
|---|----------|--------------|------------|--------------|-------------------|-------|
| | COMPLETO | MATUTIN O | VESPERTINO | NOCTURN O | SAB, DOM Y FES | |
| Área de auditoria interna | 1 | 0 | 0 | 0 | 0 | 1 |
| Área de auditoria para desarrollo y mejora de | 1 | 0 | 0 | 0 | 0 | 1 |
| Área de responsabilidades y quejas | 1 | 0 | 0 | 0 | 0 | 1 |
| Dir. de apoyo al diagnostico y tratamiento | 1 | 0 | 0 | 0 | 0 | 1 |
| Dir. de educación y capacitación en salud | 1 | 0 | 0 | 0 | 0 | 1 |
| Dirección de investigación | 1 | 0 | 0 | 0 | 0 | 1 |
| Dir. de planeación y desarrollo de sist. | 1 | 0 | 0 | 0 | 0 | 1 |
| Dirección de recursos financieros | 1 | 0 | 0 | 0 | 0 | 1 |
| Dirección de recursos humanos | 1 | 0 | 0 | 0 | 0 | 1 |
| Dir. de recursos materiales y conserv. | 1 | 0 | 0 | 0 | 0 | 1 |
| Dirección general | 1 | 0 | 0 | 0 | 0 | 1 |
| Dirección general adjunta medica | 1 | 0 | 0 | 0 | 0 | 1 |
| Dir. gral. Adjunta de admón. y finanzas | 1 | 0 | 0 | 0 | 0 | 1 |
| Dirección medica | 1 | 0 | 0 | 0 | 0 | 1 |
| Dirección quirúrgica | 1 | 0 | 0 | 0 | 0 | 1 |
| Organo interno de control | 1 | 0 | 0 | 0 | 0 | 1 |
| Subd. de apoyo al diag. y tratamiento "A" | 1 | 0 | 0 | 0 | 0 | 1 |
| Subd. de apoyo al diagnostico y trat. "B" | 1 | 0 | 0 | 0 | 0 | 1 |
| Subd. de servicios generales y nutrición | 1 | 0 | 0 | 0 | 0 | 1 |
| Subdirección de administración y desarrollo | 1 | 0 | 0 | 0 | 0 | 1 |

Personal de Mandos Medios y Superiores por servicio

| SERVICIO | TURNO | | | | | TOTAL |
|--|-----------|----------|------------|----------|----------------|-----------|
| | COMPLETO | MATUTINO | VESPERTINO | NOCTURNO | SAB, DOM Y FES | |
| Subdirección de almacenes | 1 | 0 | 0 | 0 | 0 | 1 |
| Subdirección de conservación y mantenimiento | 1 | 0 | 0 | 0 | 0 | 1 |
| Subdirección de enfermería | 1 | 0 | 0 | 0 | 0 | 1 |
| Subdirección de operación | 1 | 0 | 0 | 0 | 0 | 1 |
| Subdirección de presupuesto y contabilidad | 1 | 0 | 0 | 0 | 0 | 1 |
| Subdirección de recursos materiales | 1 | 0 | 0 | 0 | 0 | 1 |
| Subdirección de seguridad y protección civil | 1 | 0 | 0 | 0 | 0 | 1 |
| Subdirección de sistemas administrativos | 1 | 0 | 0 | 0 | 0 | 1 |
| Subdirección de tesorería | 1 | 0 | 0 | 0 | 0 | 1 |
| Subdirección médica “A” | 1 | 0 | 0 | 0 | 0 | 1 |
| Subdirección médica “B” | 1 | 0 | 0 | 0 | 0 | 1 |
| Subdirección quirúrgica “A” | 1 | 0 | 0 | 0 | 0 | 1 |
| Subdirección quirúrgica “B” | 1 | 0 | 0 | 0 | 0 | 1 |
| Unidad de calidad y seg. de la atención médica | 1 | 0 | 0 | 0 | 0 | 1 |
| Unidad jurídica | 1 | 0 | 0 | 0 | 0 | 1 |
| Total | 35 | 0 | 0 | 0 | 0 | 35 |

Personal de la Rama Médica por servicio

| SERVICIO | TURNO | | | | | TOTAL |
|---|----------|----------|------------|----------|----------------|-------|
| | COMPLETO | MATUTINO | VESPERTINO | NOCTURNO | SAB, DOM Y FES | |
| Alergia | 0 | 8 | 0 | 0 | 0 | 8 |
| Almacén medico | 0 | 1 | 0 | 0 | 0 | 1 |
| Anatomía y patología | 0 | 15 | 4 | 0 | 2 | 21 |
| Anestesiología | 1 | 62 | 17 | 8 | 4 | 92 |
| Área de auditoria para desarrollo y mejora de | 0 | 0 | 1 | 0 | 0 | 1 |
| Audiología y foniatría | 0 | 5 | 0 | 0 | 0 | 5 |
| Banco de sangre | 0 | 5 | 2 | 0 | 1 | 8 |
| Cardiología | 1 | 24 | 1 | 3 | 1 | 30 |
| Cirugía cardiovascular | 0 | 3 | 1 | 0 | 0 | 4 |
| Cirugía general | 0 | 1 | 0 | 0 | 0 | 1 |
| Cirugía general 104 | 0 | 1 | 0 | 0 | 0 | 1 |
| Cirugía general 303 | 0 | 9 | 0 | 0 | 0 | 9 |
| Cirugía general 304 | 1 | 5 | 0 | 1 | 1 | 8 |
| Cirugía general 305 | 0 | 7 | 1 | 0 | 0 | 8 |
| Cirugía general 306 | 0 | 5 | 1 | 1 | 0 | 7 |
| Cirugía general 307 | 0 | 11 | 4 | 0 | 0 | 15 |
| Cirugía plástica y reconstructiva | 1 | 11 | 1 | 0 | 0 | 13 |
| Clínica del dolor | 1 | 9 | 1 | 0 | 0 | 11 |
| Consulta externa | 0 | 25 | 12 | 0 | 0 | 37 |
| Coordinación de obra civil | 1 | 0 | 0 | 0 | 0 | 1 |
| Coordinación de relaciones laborales | 0 | 0 | 0 | 0 | 1 | 1 |
| Depto. de adquisiciones | 1 | 0 | 0 | 0 | 0 | 1 |
| Depto. de cirugía experimental | 0 | 1 | 0 | 0 | 0 | 1 |
| Depto. de estadística, planeación y control | 0 | 0 | 1 | 0 | 0 | 1 |

Personal de la Rama Médica por servicio

| SERVICIO | TURNO | | | | | TOTAL |
|--|----------|----------|------------|----------|----------------|-------|
| | COMPLETO | MATUTINO | VESPERTINO | NOCTURNO | SAB, DOM Y FES | |
| Depto. de información documental | 0 | 1 | 0 | 0 | 0 | 1 |
| Depto. de nutrición | 0 | 0 | 0 | 0 | 1 | 1 |
| Depto. de obra | 1 | 0 | 0 | 0 | 0 | 1 |
| Depto. de registro y seguimiento de proyectos | 1 | 1 | 0 | 0 | 0 | 2 |
| Depto. de vigilancia epidemiológica | 1 | 5 | 2 | 0 | 2 | 10 |
| Dermatología | 0 | 14 | 1 | 0 | 0 | 15 |
| Dir. de apoyo al diagnóstico y tratamiento | 0 | 2 | 0 | 0 | 0 | 2 |
| Dirección de educación y capacitación en salud | 2 | 2 | 0 | 0 | 0 | 4 |
| Dir. de planeación y desarrollo de sist. | 0 | 1 | 0 | 0 | 0 | 1 |
| Dirección general | 1 | 3 | 3 | 2 | 2 | 11 |
| Dirección general adjunta medica | 0 | 1 | 1 | 0 | 0 | 2 |
| Endocrinología | 0 | 7 | 1 | 0 | 0 | 8 |
| Gastroenterología | 1 | 18 | 1 | 0 | 0 | 20 |
| Genética | 0 | 5 | 0 | 0 | 0 | 5 |
| Geriatría | 0 | 7 | 1 | 0 | 0 | 8 |
| Gineco - obstetricia | 0 | 24 | 7 | 8 | 3 | 42 |
| Hematología | 0 | 8 | 2 | 0 | 1 | 11 |
| Infectología | 0 | 12 | 3 | 1 | 1 | 17 |
| Laboratorio de análisis clínicos | 1 | 5 | 0 | 0 | 0 | 6 |
| Medicina física y rehabilitación | 0 | 4 | 1 | 0 | 0 | 5 |
| Medicina genómica | 0 | 1 | 0 | 0 | 0 | 1 |
| Medicina interna 108 | 0 | 5 | 1 | 0 | 0 | 6 |
| Medicina interna 110 | 0 | 7 | 1 | 0 | 0 | 8 |
| Medicina interna 308 | 1 | 9 | 0 | 0 | 0 | 10 |
| Medicina preventiva | 0 | 3 | 0 | 0 | 0 | 3 |
| Nefrología | 0 | 8 | 2 | 0 | 1 | 11 |

Personal de la Rama Médica por servicio

| SERVICIO | TURNO | | | | | TOTAL |
|--|-----------|------------|------------|-----------|----------------|------------|
| | COMPLETO | MATUTINO | VESPERTINO | NOCTURNO | SAB, DOM Y FES | |
| Neumología | 2 | 15 | 4 | 3 | 2 | 26 |
| Neurología y neurocirugía | 0 | 26 | 0 | 2 | 1 | 29 |
| Odontología | 0 | 16 | 1 | 0 | 0 | 17 |
| Oftalmología | 1 | 28 | 1 | 0 | 0 | 30 |
| Oncología | 0 | 45 | 7 | 3 | 0 | 55 |
| Ortopedia y traumatología | 1 | 18 | 0 | 0 | 0 | 19 |
| Otorrinolaringología | 0 | 14 | 0 | 0 | 0 | 14 |
| Pediatría | 0 | 46 | 6 | 6 | 3 | 61 |
| Personal comisionado al C.E.N. | 0 | 1 | 1 | 1 | 0 | 3 |
| Personal comisionado sección XIV | 0 | 0 | 1 | 0 | 0 | 1 |
| Psicología y psiquiatría | 0 | 8 | 1 | 0 | 0 | 9 |
| Quirófanos centrales | 1 | 1 | 0 | 0 | 0 | 2 |
| Radiología e imagen | 0 | 26 | 4 | 0 | 1 | 31 |
| Reumatología | 0 | 5 | 2 | 0 | 0 | 7 |
| Servicio de invest. de farmacología clínica | 0 | 1 | 0 | 0 | 0 | 1 |
| Subdirección de almacenes | 0 | 1 | 0 | 0 | 0 | 1 |
| Subdirección medica “A” | 1 | 0 | 0 | 0 | 0 | 1 |
| Terapia intensiva central | 1 | 4 | 1 | 2 | 2 | 10 |
| Unidad de calidad y seg. de la atención med. | 0 | 1 | 0 | 0 | 0 | 1 |
| Unidad de Transplantes | 0 | 8 | 0 | 0 | 0 | 8 |
| Urgencias medicas | 1 | 11 | 5 | 8 | 6 | 31 |
| Urología | 0 | 11 | 1 | 0 | 0 | 12 |
| Total | 24 | 647 | 109 | 49 | 36 | 865 |

Personal de la Rama Afín Administrativa por servicio

| SERVICIO | TURNO | | | | | TOTAL |
|---|----------|----------|------------|----------|----------------|-------|
| | COMPLETO | MATUTINO | VESPERTINO | NOCTURNO | SAB, DOM Y FES | |
| Admisión | 0 | 4 | 0 | 1 | 0 | 5 |
| Alergia | 0 | 2 | 0 | 0 | 0 | 2 |
| Almacén medico | 1 | 12 | 2 | 3 | 3 | 21 |
| Anatomía y patología | 0 | 24 | 3 | 2 | 1 | 30 |
| Anestesiología | 0 | 3 | 0 | 0 | 0 | 3 |
| Archivo clínico | 0 | 8 | 1 | 3 | 2 | 14 |
| Área de auditoria interna | 3 | 3 | 0 | 0 | 0 | 6 |
| Área de auditoria para desarrollo y mejora de | 2 | 3 | 0 | 0 | 0 | 5 |
| Área de responsabilidades y quejas | 5 | 5 | 0 | 0 | 0 | 10 |
| Audiología y foniatría | 0 | 2 | 0 | 1 | 0 | 3 |
| Banco de sangre | 0 | 3 | 3 | 4 | 3 | 13 |
| Cardiología | 1 | 11 | 2 | 0 | 1 | 15 |
| Cirugía general | 0 | 4 | 0 | 1 | 1 | 6 |
| Cirugía general 303 | 0 | 5 | 0 | 0 | 0 | 5 |
| Cirugía general 304 | 0 | 2 | 0 | 0 | 0 | 2 |
| Cirugía general 305 | 0 | 1 | 1 | 0 | 1 | 3 |
| Cirugía general 306 | 0 | 2 | 0 | 0 | 0 | 2 |
| Cirugía general 307 | 1 | 13 | 3 | 2 | 1 | 20 |
| Cirugía plástica y reconstructiva | 0 | 6 | 1 | 0 | 1 | 8 |
| Clínica del dolor | 0 | 3 | 1 | 0 | 0 | 4 |
| Consulta externa | 0 | 22 | 5 | 2 | 5 | 34 |
| Coordinación de obra civil | 0 | 0 | 1 | 0 | 0 | 1 |
| Coordinación de relaciones laborales | 1 | 8 | 1 | 2 | 3 | 15 |
| Departamento de asuntos civiles y penales | 2 | 1 | 0 | 2 | 1 | 6 |
| Departamento de contratos | 1 | 2 | 0 | 0 | 0 | 3 |
| Departamento de control de asistencia | 2 | 17 | 1 | 0 | 7 | 27 |
| Depto. de adquisiciones | 0 | 2 | 1 | 0 | 0 | 3 |

Personal de la Rama Afín Administrativa por servicio

| SERVICIO | TURNO | | | | | TOTAL |
|--|----------|----------|------------|----------|----------------|-------|
| | COMPLETO | MATUTINO | VESPERTINO | NOCTURNO | SAB, DOM Y FES | |
| Depto. de almacén varios | 2 | 17 | 0 | 0 | 1 | 20 |
| Depto. de apoyo e impulso a la investigación | 1 | 1 | 0 | 0 | 0 | 2 |
| Depto. de contabilidad | 1 | 13 | 1 | 0 | 0 | 15 |
| Depto. de control y conciliación | 3 | 4 | 1 | 0 | 0 | 8 |
| Depto. de control y ejercicio presupuestal | 4 | 10 | 1 | 0 | 0 | 15 |
| Depto. de egresos | 3 | 12 | 0 | 0 | 0 | 15 |
| Depto. de empleo y capacitación | 4 | 14 | 1 | 0 | 0 | 19 |
| Depto. de enfermería “A” | 1 | 2 | 2 | 1 | 0 | 6 |
| Depto. de enfermería “B” | 1 | 3 | 0 | 0 | 0 | 4 |
| Depto. de equipo | 3 | 8 | 1 | 0 | 1 | 13 |
| Depto. de estadística, planeación y control | 2 | 5 | 0 | 0 | 0 | 7 |
| Depto. de información documental | 0 | 8 | 2 | 0 | 0 | 10 |
| Depto. de ingresos | 3 | 6 | 1 | 0 | 0 | 10 |
| Depto. de instalaciones | 2 | 8 | 3 | 1 | 4 | 18 |
| Depto. de inventarios | 2 | 9 | 1 | 0 | 1 | 13 |
| Depto. de nómina y pagos | 3 | 4 | 1 | 0 | 0 | 8 |
| Depto. de nutrición | 1 | 4 | 0 | 3 | 1 | 9 |
| Depto. de obra | 4 | 26 | 1 | 5 | 3 | 39 |
| Depto. de pregrado | 1 | 0 | 0 | 0 | 0 | 1 |
| Depto. de protección civil | 1 | 8 | 2 | 2 | 2 | 15 |
| Depto. de seguridad | 1 | 14 | 2 | 14 | 7 | 38 |
| Depto. de servicios generales | 2 | 35 | 11 | 10 | 8 | 66 |
| Depto. de servicios y prestaciones | 3 | 7 | 1 | 0 | 0 | 11 |
| Depto. de trabajo social | 1 | 3 | 0 | 0 | 1 | 5 |
| Depto. de vigilancia epidemiológica | 0 | 3 | 1 | 0 | 1 | 5 |
| Depto. Soporte técnico y redes | 2 | 7 | 0 | 0 | 1 | 10 |
| Dermatología | 1 | 6 | 0 | 0 | 0 | 7 |

Personal de la Rama Afín Administrativa por servicio

| Servicio | Turno | | | | | Total |
|---|----------|----------|------------|----------|----------------|-------|
| | Completo | Matutino | Vespertino | Nocturno | Sab, dom y fes | |
| Dir. de apoyo al diagnóstico y tratamiento | 0 | 3 | 0 | 0 | 0 | 3 |
| Dirección de educación y capacitación en salud | 3 | 24 | 1 | 0 | 0 | 28 |
| Dirección de investigación | 2 | 6 | 0 | 0 | 0 | 8 |
| Dir. de planeación y desarrollo de sist. | 4 | 14 | 3 | 0 | 0 | 21 |
| Dirección de recursos financieros | 0 | 2 | 1 | 0 | 0 | 3 |
| Dirección de recursos humanos | 1 | 2 | 1 | 0 | 0 | 4 |
| Dirección de recursos materiales y conservación | 2 | 4 | 0 | 0 | 0 | 6 |
| Dirección general | 3 | 3 | 0 | 0 | 1 | 7 |
| Dirección general adjunta médica | 0 | 5 | 0 | 0 | 2 | 7 |
| Dir. gral. Adjunta de admón. Y finanzas | 2 | 3 | 1 | 0 | 0 | 6 |
| Dirección médica | 0 | 1 | 0 | 0 | 0 | 1 |
| Endocrinología | 0 | 5 | 0 | 0 | 1 | 6 |
| Gastroenterología | 0 | 9 | 2 | 0 | 3 | 14 |
| Genética | 0 | 3 | 0 | 0 | 0 | 3 |
| Geriatría | 0 | 3 | 0 | 0 | 0 | 3 |
| Gineco - obstetricia | 1 | 18 | 9 | 8 | 3 | 39 |
| Hematología | 0 | 4 | 1 | 0 | 1 | 6 |
| Infectología | 0 | 7 | 0 | 0 | 1 | 8 |
| Laboratorio de análisis clínicos | 1 | 21 | 2 | 5 | 2 | 31 |
| Medicina física y rehabilitación | 0 | 1 | 0 | 0 | 0 | 1 |
| Medicina genómica | 0 | 2 | 0 | 0 | 0 | 2 |
| Medicina interna 108 | 1 | 7 | 1 | 1 | 1 | 11 |
| Medicina interna 110 | 0 | 3 | 1 | 0 | 1 | 5 |
| Medicina interna 308 | 0 | 5 | 1 | 0 | 1 | 7 |
| Medicina preventiva | 0 | 2 | 0 | 0 | 0 | 2 |
| Nefrología | 1 | 4 | 1 | 0 | 1 | 7 |

Personal de la Rama Afín Administrativa por servicio

| Servicio | Turno | | | | | Total |
|--|----------|----------|------------|----------|----------------|-------|
| | Completo | Matutino | Vespertino | Nocturno | Sab, dom y fes | |
| Neumología | 1 | 14 | 2 | 2 | 2 | 21 |
| Neurología y neurocirugía | 0 | 19 | 0 | 7 | 1 | 27 |
| Odontología | 0 | 2 | 0 | 0 | 0 | 2 |
| Oftalmología | 1 | 11 | 3 | 0 | 1 | 16 |
| Oncología | 1 | 30 | 7 | 1 | 2 | 41 |
| Organo interno de control | 0 | 2 | 0 | 0 | 0 | 2 |
| Orientación e información | 1 | 14 | 4 | 1 | 3 | 23 |
| Ortopedia y traumatología | 0 | 8 | 2 | 0 | 0 | 10 |
| Otorrinolaringología | 0 | 6 | 1 | 1 | 2 | 10 |
| Pediatría | 0 | 25 | 4 | 4 | 4 | 37 |
| Personal comisionado al C.E.N. | 0 | 6 | 2 | 1 | 0 | 9 |
| Personal comisionado sección XIV | 0 | 7 | 5 | 0 | 0 | 12 |
| Psicología y psiquiatría | 0 | 3 | 0 | 0 | 0 | 3 |
| Quirófanos centrales | 0 | 4 | 3 | 3 | 1 | 11 |
| Radiología e imagen | 0 | 20 | 7 | 2 | 0 | 29 |
| Reumatología | 0 | 3 | 1 | 0 | 1 | 5 |
| Servicio de invest. de farmacología clínica | 0 | 2 | 0 | 0 | 0 | 2 |
| Subd. de servicios generales y nutrición | 0 | 3 | 0 | 0 | 2 | 5 |
| Subdirección de administración y desarrollo | 1 | 1 | 1 | 0 | 0 | 3 |
| Subdirección de almacenes | 1 | 7 | 2 | 0 | 3 | 13 |
| Subdirección de conservación y mantenimiento | 1 | 5 | 1 | 0 | 0 | 7 |

Personal de la Rama Afín Administrativa por servicio

| SERVICIO | TURNO | | | | | TOTAL |
|--|------------|------------|------------|------------|----------------|--------------|
| | COMPLETO | MATUTINO | VESPERTINO | NOCTURNO | SAB, DOM Y FES | |
| Subdirección de enfermería | 0 | 2 | 1 | 0 | 0 | 3 |
| Subdirección de operación | 0 | 1 | 0 | 0 | 0 | 1 |
| Subdirección de presupuesto y contabilidad | 0 | 1 | 0 | 0 | 0 | 1 |
| Subdirección de recursos materiales | 4 | 8 | 2 | 0 | 0 | 14 |
| Subdirección de seguridad y protección civil | 0 | 6 | 4 | 2 | 4 | 16 |
| Subdirección de sistemas administrativos | 5 | 8 | 6 | 0 | 1 | 20 |
| Subdirección de tesorería | 0 | 5 | 0 | 0 | 0 | 5 |
| Terapia intensiva central | 0 | 3 | 1 | 1 | 2 | 7 |
| Unidad de calidad y seg. de la atención med. | 4 | 0 | 0 | 0 | 0 | 4 |
| Unidad de Transplantes | 0 | 2 | 0 | 0 | 0 | 2 |
| Unidad jurídica | 4 | 8 | 2 | 1 | 0 | 15 |
| Urgencias medicas | 0 | 15 | 4 | 8 | 5 | 32 |
| Urología | 0 | 7 | 1 | 0 | 1 | 9 |
| TOTAL | 116 | 824 | 150 | 107 | 114 | 1,311 |

Personal de la Rama de Enfermería por servicio

| SERVICIO | TURNO | | | | | TOTAL |
|--|----------|----------|------------|----------|----------------|-------|
| | COMPLETO | MATUTINO | VESPERTINO | NOCTURNO | SAB, DOM Y FES | |
| Alergia | 0 | 7 | 1 | 0 | 0 | 8 |
| Audiología y foniatría | 0 | 3 | 1 | 0 | 0 | 4 |
| Banco de sangre | 0 | 6 | 5 | 0 | 0 | 11 |
| Cardiología | 0 | 24 | 14 | 6 | 0 | 44 |
| Cirugía cardiovascular | 0 | 15 | 6 | 6 | 0 | 27 |
| Cirugía general 303 | 0 | 6 | 6 | 3 | 0 | 15 |
| Cirugía general 304 | 0 | 10 | 7 | 7 | 0 | 24 |
| Cirugía general 305 | 0 | 6 | 6 | 5 | 0 | 17 |
| Cirugía general 306 | 0 | 12 | 7 | 4 | 0 | 23 |
| Cirugía general 307 | 0 | 6 | 7 | 5 | 0 | 18 |
| Cirugía plástica y reconstructiva | 0 | 7 | 1 | 0 | 0 | 8 |
| Clínica del dolor | 0 | 35 | 18 | 5 | 0 | 58 |
| Consulta externa | 0 | 0 | 1 | 0 | 0 | 1 |
| Departamento de control de asistencia | 0 | 1 | 0 | 0 | 0 | 1 |
| Depto. de cirugía experimental | 1 | 40 | 34 | 45 | 1 | 121 |
| Depto. de enfermería “A” | 0 | 14 | 2 | 0 | 0 | 16 |
| Depto. de enfermería “B” | 0 | 1 | 0 | 0 | 0 | 1 |
| Depto. de servicios generales | 0 | 1 | 0 | 0 | 0 | 1 |
| Depto. de vigilancia epidemiológica | 0 | 11 | 2 | 1 | 0 | 14 |
| Dermatología | 0 | 7 | 2 | 2 | 0 | 11 |
| Dirección de educación y capacitación en salud | 0 | 1 | 0 | 0 | 0 | 1 |
| Dirección de investigación | 0 | 1 | 1 | 0 | 0 | 2 |
| Dirección general adjunta medica | 0 | 1 | 0 | 0 | 0 | 1 |

Personal de la Rama de Enfermería por servicio

| SERVICIO | TURNO | | | | | TOTAL |
|----------------------------------|----------|----------|------------|----------|----------------|-------|
| | COMPLETO | MATUTINO | VESPERTINO | NOCTURNO | SAB, DOM Y FES | |
| Endocrinología | 0 | 6 | 5 | 2 | 0 | 13 |
| Gastroenterología | 0 | 22 | 9 | 12 | 0 | 43 |
| Geriatría | 0 | 0 | 1 | 0 | 0 | 1 |
| Gineco - obstetricia | 0 | 106 | 86 | 120 | 3 | 315 |
| Hematología | 0 | 17 | 12 | 17 | 0 | 46 |
| Infectología | 0 | 22 | 13 | 14 | 0 | 49 |
| Laboratorio de análisis clínicos | 0 | 1 | 0 | 0 | 0 | 1 |
| Medicina física y rehabilitación | 0 | 5 | 0 | 1 | 0 | 6 |
| Medicina interna 108 | 0 | 8 | 8 | 8 | 0 | 24 |
| Medicina interna 110 | 0 | 7 | 6 | 10 | 0 | 23 |
| Medicina interna 308 | 0 | 12 | 6 | 10 | 0 | 28 |
| Nefrología | 0 | 14 | 15 | 12 | 0 | 41 |
| Neumología | 0 | 42 | 20 | 22 | 1 | 85 |
| Neurología y neurocirugía | 0 | 38 | 30 | 33 | 0 | 101 |
| Odontología | 0 | 3 | 1 | 0 | 0 | 4 |
| Oftalmología | 0 | 21 | 7 | 3 | 0 | 31 |
| Oncología | 0 | 71 | 38 | 30 | 0 | 139 |
| Ortopedia y traumatología | 0 | 11 | 6 | 6 | 0 | 23 |
| Otorrinolaringología | 0 | 17 | 6 | 4 | 0 | 27 |
| Pediatría | 0 | 57 | 34 | 35 | 0 | 126 |
| Personal comisionado al C.E.N. | 0 | 2 | 2 | 1 | 0 | 5 |
| Personal comisionado sección XIV | 0 | 2 | 3 | 1 | 0 | 6 |
| Psicología y psiquiatría | 0 | 0 | 1 | 0 | 0 | 1 |

Personal de la Rama de Enfermería por servicio

| SERVICIO | TURNO | | | | | TOTAL |
|--|----------|------------|------------|------------|----------------|-------------|
| | COMPLETO | MATUTINO | VESPERTINO | NOCTURNO | SAB, DOM Y FES | |
| Quirófanos centrales | 0 | 51 | 43 | 19 | 0 | 113 |
| Radiología e imagen | 0 | 12 | 5 | 1 | 0 | 18 |
| Reumatología | 0 | 2 | 0 | 2 | 0 | 4 |
| Servicio de invest. de farmacología clínica | 0 | 4 | 0 | 0 | 0 | 4 |
| Subdirección de almacenes | 0 | 1 | 0 | 0 | 0 | 1 |
| Subdirección de enfermería | 0 | 5 | 1 | 0 | 0 | 6 |
| Terapia intensiva central | 0 | 20 | 12 | 14 | 0 | 46 |
| Unidad de calidad y seg. de la atención médica | 0 | 1 | 0 | 0 | 0 | 1 |
| Unidad de Transplantes | 0 | 4 | 4 | 1 | 0 | 9 |
| Urgencias médicas | 0 | 23 | 24 | 37 | 0 | 84 |
| Urología | 0 | 26 | 18 | 15 | 0 | 59 |
| Total | 1 | 848 | 537 | 519 | 5 | 1910 |

Personal de la Rama Paramédica por servicio

| SERVICIO | TURNO | | | | | TOTAL |
|---|----------|----------|-----------------|---------------|----------------|-------|
| | COMPLETO | MATUTINO | VESPERTINO O | NOCTURNO O | SAB, DOM Y FES | |
| Admisión | 0 | 1 | 0 | 0 | 0 | 1 |
| Alergia | 0 | 2 | 0 | 0 | 0 | 2 |
| Almacén medico | 0 | 10 | 1 | 0 | 0 | 11 |
| Anatomía y patología | 0 | 39 | 7 | 3 | 5 | 54 |
| Archivo clínico | 0 | 2 | 1 | 1 | 1 | 5 |
| Audiología y foniatría | 0 | 8 | 0 | 0 | 0 | 8 |
| Banco de sangre | 0 | 22 | 10 | 7 | 10 | 49 |
| Cardiología | 0 | 7 | 4 | 2 | 3 | 16 |
| Cirugía general | 0 | 3 | 2 | 0 | 2 | 7 |
| Cirugía general 104 | 0 | 1 | 1 | 0 | 0 | 2 |
| Cirugía general 303 | 0 | 5 | 2 | 1 | 2 | 10 |
| Cirugía general 304 | 0 | 4 | 0 | 1 | 1 | 6 |
| Cirugía general 305 | 0 | 3 | 3 | 1 | 1 | 8 |
| Cirugía general 306 | 0 | 3 | 0 | 1 | 1 | 5 |
| Cirugía general 307 | 0 | 8 | 9 | 5 | 3 | 25 |
| Cirugía plástica y reconstructiva | 0 | 5 | 2 | 0 | 3 | 10 |
| Clínica del dolor | 0 | 2 | 1 | 0 | 0 | 3 |
| Consulta externa | 0 | 6 | 3 | 0 | 0 | 9 |
| Coordinación de obra civil | 0 | 4 | 0 | 0 | 1 | 5 |
| Departamento de asuntos civiles y penales | 0 | 0 | 0 | 0 | 1 | 1 |
| Departamento de control de asistencia | 0 | 1 | 1 | 0 | 2 | 4 |
| Depto. de almacén varios | 0 | 4 | 1 | 0 | 0 | 5 |
| Depto. de cirugía experimental | 0 | 5 | 4 | 0 | 0 | 9 |
| Depto. de control y conciliación | 0 | 1 | 0 | 0 | 0 | 1 |

Personal de la Rama Paramédica por servicio

| SERVICIO | TURNO | | | | | TOTAL |
|---|----------|----------|------------|----------|----------------|-------|
| | COMPLETO | MATUTINO | VESPERTINO | NOCTURNO | SAB, DOM Y FES | |
| Depto. de empleo y capacitación | 0 | 4 | 1 | 0 | 0 | 5 |
| Depto. de enfermería “A” | 0 | 1 | 0 | 1 | 0 | 2 |
| Depto. de enfermería “B” | 0 | 1 | 0 | 0 | 0 | 1 |
| Depto. de equipo | 0 | 6 | 2 | 0 | 0 | 8 |
| Depto. de estadística, planeación y control | 0 | 1 | 0 | 0 | 0 | 1 |
| Depto. de información documental | 0 | 1 | 0 | 0 | 0 | 1 |
| Depto. de ingresos | 0 | 1 | 0 | 0 | 0 | 1 |
| Depto. de instalaciones | 0 | 7 | 1 | 1 | 2 | 11 |
| Depto. de inventarios | 0 | 2 | 0 | 0 | 0 | 2 |
| Depto. de nomina y pagos | 0 | 1 | 0 | 0 | 0 | 1 |
| Depto. de nutrición | 0 | 52 | 16 | 7 | 27 | 102 |
| Depto. de obra | 0 | 6 | 0 | 0 | 6 | 12 |
| Depto. de protección civil | 0 | 1 | 0 | 1 | 0 | 2 |
| Depto. de seguridad | 0 | 4 | 2 | 1 | 2 | 9 |
| Depto. de servicios generales | 0 | 21 | 11 | 2 | 10 | 44 |
| Depto. de trabajo social | 0 | 82 | 19 | 8 | 14 | 123 |
| Depto. de vigilancia epidemiológica | 0 | 1 | 1 | 0 | 0 | 2 |
| Depto. Soporte técnico y redes | 0 | 3 | 0 | 0 | 0 | 3 |
| Dermatología | 0 | 6 | 2 | 0 | 2 | 10 |
| Dir. de apoyo al diagnóstico y tratamiento | 0 | 8 | 4 | 0 | 1 | 13 |
| Dir. de educación y capacitación en salud | 0 | 9 | 0 | 3 | 1 | 13 |
| Dirección de investigación | 0 | 2 | 0 | 0 | 0 | 2 |
| Dir. de planeación y desarrollo de sist. | 1 | 1 | 1 | 0 | 0 | 3 |
| Dirección de recursos humanos | 0 | 1 | 0 | 0 | 0 | 1 |
| Dir. de recursos materiales y conserv. | 0 | 0 | 0 | 0 | 1 | 1 |

Personal de la Rama Paramédica por servicio

| SERVICIO | TURNO | | | | | TOTAL |
|---|----------|----------|------------|----------|----------------|-------|
| | COMPLETO | MATUTINO | VESPERTINO | NOCTURNO | SAB, DOM Y FES | |
| Dirección general | 0 | 1 | 2 | 0 | 0 | 3 |
| Dirección general adjunta medica | 0 | 3 | 0 | 0 | 0 | 3 |
| Dirección gral. Adjunta de admón.. Y finanzas | 0 | 6 | 2 | 0 | 1 | 9 |
| Endocrinología | 0 | 8 | 1 | 1 | 2 | 12 |
| Gastroenterología | 0 | 11 | 6 | 4 | 2 | 23 |
| Genética | 0 | 11 | 0 | 1 | 0 | 12 |
| Geriatria | 0 | 0 | 0 | 0 | 1 | 1 |
| Gineco - obstetricia | 0 | 23 | 6 | 23 | 11 | 63 |
| Hematología | 0 | 22 | 2 | 2 | 3 | 29 |
| Infectologia | 0 | 8 | 4 | 9 | 3 | 24 |
| Laboratorio de análisis clínicos | 0 | 99 | 11 | 20 | 11 | 141 |
| Medicina física y rehabilitación | 0 | 28 | 2 | 0 | 0 | 30 |
| Medicina genómica | 0 | 9 | 1 | 0 | 0 | 10 |
| Medicina interna 108 | 0 | 5 | 4 | 2 | 2 | 13 |
| Medicina interna 110 | 0 | 4 | 3 | 3 | 2 | 12 |
| Medicina interna 308 | 0 | 7 | 3 | 5 | 4 | 19 |
| Medicina preventiva | 0 | 0 | 1 | 0 | 0 | 1 |
| Nefrología | 0 | 4 | 2 | 3 | 3 | 12 |
| Neumología | 0 | 25 | 8 | 5 | 6 | 44 |
| Neurología y neurocirugía | 0 | 15 | 3 | 5 | 7 | 30 |
| Odontología | 0 | 1 | 0 | 0 | 0 | 1 |
| Oftalmología | 0 | 8 | 4 | 1 | 2 | 15 |
| Oncología | 0 | 42 | 19 | 7 | 3 | 71 |
| Organo interno de control | 0 | 1 | 0 | 0 | 0 | 1 |
| Orientación e información | 0 | 2 | 2 | 0 | 1 | 5 |
| Ortopedia y traumatología | 0 | 7 | 3 | 3 | 0 | 13 |

Personal de la Rama Paramédica por servicio

| SERVICIO | TURNO | | | | | TOTAL |
|--|----------|------------|------------|------------|----------------|--------------|
| | COMPLETO | MATUTINO | VESPERTINO | NOCTURNO | SAB, DOM Y FES | |
| Otorrinolaringología | 0 | 7 | 2 | 2 | 1 | 12 |
| Pediatría | 0 | 20 | 10 | 9 | 10 | 49 |
| Personal comisionado al C.E.N. | 0 | 1 | 1 | 0 | 3 | 5 |
| Personal comisionado sección xiv | 0 | 5 | 2 | 1 | 2 | 10 |
| Psicología y psiquiatría | 0 | 22 | 3 | 0 | 0 | 25 |
| Quirófanos centrales | 0 | 13 | 8 | 7 | 4 | 32 |
| Radiología e imagen | 0 | 58 | 22 | 15 | 16 | 111 |
| Reumatología | 0 | 4 | 0 | 1 | 1 | 6 |
| Subd. de servicios generales y nutrición | 0 | 2 | 0 | 0 | 0 | 2 |
| Subdirección de almacenes | 0 | 4 | 0 | 1 | 0 | 5 |
| Subdirección de enfermería | 0 | 2 | 0 | 0 | 0 | 2 |
| Subdirección de operación | 0 | 1 | 0 | 0 | 0 | 1 |
| Subdirección de recursos materiales | 0 | 3 | 0 | 0 | 0 | 3 |
| Subdirección de seguridad y protección civil | 0 | 0 | 1 | 1 | 3 | 5 |
| Terapia intensiva central | 0 | 7 | 5 | 5 | 2 | 19 |
| Unidad de calidad y seg. de la atención med. | 1 | 6 | 1 | 0 | 0 | 8 |
| Unidad de Transplantes | 0 | 1 | 0 | 0 | 0 | 1 |
| Unidad jurídica | 0 | 1 | 0 | 0 | 0 | 1 |
| Urgencias medicas | 0 | 16 | 10 | 12 | 6 | 44 |
| Urología | 0 | 9 | 3 | 4 | 2 | 18 |
| Total | 2 | 900 | 269 | 198 | 216 | 1,585 |

Personal de la Rama de Investigación por servicio

| SERVICIO | TURNO | | | | | TOTAL |
|----------------------------|-----------|-----------|------------|----------|----------------|-----------|
| | COMPLETO | MATUTINO | VESPERTINO | NOCTURNO | SAB, DOM Y FES | |
| Clínica del dolor | 1 | 0 | 0 | 0 | 0 | 1 |
| Dermatología | 0 | 1 | 0 | 0 | 0 | 1 |
| Dirección de investigación | 6 | 5 | 0 | 0 | 0 | 11 |
| Gastroenterología | 0 | 1 | 0 | 0 | 0 | 1 |
| Genética | 2 | 5 | 0 | 0 | 0 | 7 |
| Hematología | 0 | 1 | 1 | 0 | 0 | 2 |
| Medicina genómica | 2 | 1 | 0 | 0 | 0 | 3 |
| Neumología | 0 | 1 | 0 | 0 | 0 | 1 |
| Neurología y neurocirugía | 2 | 1 | 0 | 0 | 0 | 3 |
| Oncología | 0 | 1 | 0 | 0 | 0 | 1 |
| Reumatología | 0 | 3 | 0 | 0 | 0 | 3 |
| Total | 13 | 20 | 1 | 0 | 0 | 34 |

Médicos Residentes

| SERVICIO | TURNO | | | | | TOTAL |
|---------------------|------------|--------------|------------|--------------|-------------------|------------|
| | COMPLETO | MATUTIN O | VESPERTINO | NOCTURN O | SAB, DOM Y FES | |
| Depto. de postgrado | 368 | 3 | 0 | 0 | 0 | 371 |
| Total | 368 | 3 | 0 | 0 | 0 | 371 |

Alumnos de Pregrado

| SERVICIO | TURNO | | | | | TOTAL |
|--------------------|-----------|----------|------------|--------------|-------------------|-----------|
| | COMPLETO | MATUTINO | VESPERTINO | NOCTURN O | SAB, DOM Y FES | |
| Depto. de pregrado | 15 | 0 | 0 | 0 | 0 | 15 |
| Total | 15 | 0 | 0 | 0 | 0 | 15 |

Total de Contratos Eventuales (Partida 1201), por servicio

| Servicio | Número |
|----------|--------|
| | |
| | |
| Total | 0 |

Número de trabajadores por edad y sexo a nivel Institucional enero – marzo 2015

| Edad | Rama | | | | | | | | | | | | Subtotal | | Total |
|------|------------|-----|---------------|-----|----------------------------|-----|---------------------|-----|--------|-----|------------|-----|----------|-----|-------|
| | Enfermería | | Investigación | | Mandos medios y superiores | | Afin administrativa | | Médica | | Paramédica | | Mas | Fem | |
| | Mas | Fem | Mas | Fem | Mas | Fem | Mas | Fem | Mas | Fem | Mas | Fem | | | |
| 20 | 2 | 2 | 0 | 0 | 0 | 0 | 0 | 0 | 0 | 0 | 0 | 0 | 2 | 2 | 4 |
| 21 | 0 | 1 | 0 | 0 | 0 | 0 | 0 | 2 | 0 | 0 | 4 | 1 | 4 | 4 | 8 |
| 22 | 0 | 4 | 0 | 0 | 0 | 0 | 2 | 2 | 0 | 0 | 0 | 2 | 2 | 8 | 10 |
| 23 | 2 | 8 | 0 | 0 | 0 | 0 | 1 | 2 | 0 | 0 | 1 | 0 | 4 | 10 | 14 |
| 24 | 1 | 17 | 0 | 0 | 0 | 0 | 4 | 10 | 0 | 0 | 9 | 8 | 14 | 35 | 49 |
| 25 | 5 | 33 | 0 | 0 | 0 | 0 | 3 | 4 | 0 | 0 | 6 | 2 | 14 | 39 | 53 |
| 26 | 3 | 26 | 0 | 0 | 0 | 0 | 3 | 7 | 0 | 1 | 7 | 3 | 13 | 37 | 50 |
| 27 | 4 | 30 | 0 | 0 | 0 | 0 | 2 | 6 | 0 | 0 | 11 | 12 | 17 | 48 | 65 |
| 28 | 3 | 41 | 0 | 0 | 0 | 0 | 9 | 3 | 0 | 1 | 7 | 10 | 19 | 55 | 74 |
| 29 | 4 | 53 | 0 | 0 | 1 | 0 | 5 | 13 | 1 | 4 | 12 | 11 | 23 | 81 | 104 |
| 30 | 7 | 46 | 0 | 0 | 0 | 0 | 12 | 19 | 4 | 1 | 6 | 8 | 29 | 74 | 103 |
| 31 | 7 | 50 | 0 | 0 | 0 | 0 | 16 | 10 | 4 | 3 | 15 | 9 | 42 | 72 | 114 |
| 32 | 4 | 32 | 0 | 0 | 0 | 0 | 10 | 18 | 12 | 6 | 10 | 12 | 36 | 68 | 104 |
| 33 | 3 | 29 | 2 | 0 | 1 | 0 | 14 | 12 | 15 | 12 | 19 | 14 | 54 | 67 | 121 |
| 34 | 2 | 38 | 0 | 1 | 0 | 0 | 14 | 12 | 12 | 7 | 13 | 10 | 41 | 68 | 109 |
| 35 | 6 | 41 | 2 | 0 | 0 | 1 | 8 | 11 | 13 | 5 | 11 | 16 | 40 | 74 | 114 |
| 36 | 7 | 43 | 1 | 1 | 1 | 0 | 14 | 11 | 5 | 8 | 18 | 22 | 46 | 85 | 131 |
| 37 | 5 | 69 | 1 | 0 | 0 | 0 | 13 | 16 | 6 | 8 | 24 | 6 | 49 | 99 | 148 |
| 38 | 3 | 65 | 1 | 3 | 0 | 1 | 11 | 18 | 14 | 9 | 17 | 18 | 46 | 114 | 160 |
| 39 | 5 | 64 | 0 | 1 | 2 | 0 | 11 | 15 | 10 | 6 | 27 | 13 | 55 | 99 | 154 |
| 40 | 6 | 69 | 2 | 1 | 1 | 0 | 20 | 28 | 7 | 6 | 27 | 26 | 63 | 130 | 193 |
| 41 | 7 | 81 | 0 | 0 | 0 | 1 | 22 | 28 | 6 | 6 | 22 | 19 | 57 | 135 | 192 |
| 42 | 8 | 72 | 1 | 1 | 0 | 1 | 10 | 31 | 12 | 8 | 26 | 30 | 57 | 143 | 200 |
| 43 | 6 | 94 | 1 | 0 | 1 | 0 | 16 | 34 | 10 | 5 | 37 | 24 | 71 | 157 | 228 |
| 44 | 5 | 74 | 1 | 0 | 1 | 0 | 24 | 32 | 9 | 4 | 28 | 32 | 68 | 142 | 210 |
| 45 | 4 | 74 | 0 | 1 | 2 | 0 | 13 | 31 | 8 | 11 | 25 | 35 | 52 | 152 | 204 |

Número de trabajadores por edad y sexo a nivel Institucional enero - marzo 2015

| Edad | Rama | | | | | | | | | | | | | | Subtotal | Total |
|------|------------|-----|---------------|-----|----------------------------|-----|---------------------|-----|--------|-----|------------|-----|-----|-----|----------|-------|
| | Enfermería | | Investigación | | Mandos medios y superiores | | Afin administrativa | | Médica | | Paramédica | | | | | |
| | Mas | Fem | Mas | Fem | Mas | Fem | Mas | Fem | Mas | Fem | Mas | Fem | Mas | Fem | | |
| 46 | 1 | 80 | 0 | 0 | 0 | 0 | 17 | 25 | 12 | 11 | 25 | 24 | 55 | 140 | 195 | |
| 47 | 3 | 64 | 0 | 0 | 0 | 0 | 20 | 22 | 9 | 14 | 24 | 25 | 56 | 125 | 181 | |
| 48 | 3 | 62 | 0 | 1 | 0 | 0 | 29 | 28 | 13 | 11 | 30 | 26 | 75 | 128 | 203 | |
| 49 | 5 | 74 | 0 | 0 | 0 | 1 | 18 | 28 | 13 | 9 | 25 | 34 | 61 | 146 | 207 | |
| 50 | 3 | 46 | 0 | 1 | 0 | 0 | 23 | 18 | 11 | 9 | 26 | 35 | 63 | 109 | 172 | |
| 51 | 1 | 41 | 0 | 0 | 1 | 0 | 19 | 15 | 11 | 7 | 26 | 33 | 58 | 96 | 154 | |
| 52 | 1 | 37 | 0 | 2 | 1 | 1 | 20 | 16 | 31 | 19 | 30 | 38 | 83 | 113 | 196 | |
| 53 | 3 | 25 | 1 | 0 | 0 | 0 | 21 | 26 | 18 | 10 | 26 | 27 | 69 | 88 | 157 | |
| 54 | 2 | 29 | 0 | 0 | 1 | 2 | 11 | 18 | 21 | 18 | 23 | 14 | 58 | 81 | 139 | |
| 55 | 3 | 26 | 0 | 0 | 1 | 0 | 16 | 19 | 23 | 14 | 16 | 21 | 59 | 80 | 139 | |
| 56 | 1 | 22 | 0 | 0 | 1 | 0 | 21 | 16 | 26 | 11 | 9 | 32 | 58 | 81 | 139 | |
| 57 | 1 | 12 | 2 | 0 | 1 | 1 | 13 | 10 | 22 | 15 | 10 | 23 | 49 | 61 | 110 | |
| 58 | 3 | 17 | 0 | 0 | 2 | 0 | 22 | 13 | 17 | 15 | 13 | 15 | 57 | 60 | 117 | |
| 59 | 2 | 12 | 0 | 1 | 1 | 1 | 14 | 4 | 17 | 6 | 15 | 20 | 49 | 44 | 93 | |
| 60 | 0 | 18 | 0 | 0 | 0 | 0 | 13 | 12 | 17 | 11 | 8 | 19 | 38 | 60 | 98 | |
| 61 | 1 | 7 | 1 | 0 | 0 | 0 | 5 | 7 | 10 | 5 | 6 | 15 | 23 | 34 | 57 | |
| 62 | 0 | 6 | 0 | 0 | 0 | 0 | 9 | 6 | 9 | 10 | 6 | 8 | 24 | 30 | 54 | |
| 63 | 0 | 8 | 0 | 0 | 0 | 0 | 6 | 5 | 10 | 1 | 7 | 9 | 23 | 23 | 46 | |
| 64 | 0 | 3 | 0 | 0 | 0 | 0 | 10 | 11 | 16 | 2 | 5 | 17 | 31 | 33 | 64 | |
| 65 | 0 | 6 | 0 | 0 | 1 | 1 | 12 | 7 | 7 | 1 | 2 | 7 | 22 | 22 | 44 | |
| 66 | 0 | 3 | 0 | 0 | 0 | 0 | 6 | 3 | 8 | 2 | 3 | 8 | 17 | 16 | 33 | |
| 67 | 0 | 3 | 0 | 0 | 0 | 0 | 10 | 2 | 4 | 3 | 13 | 8 | 27 | 16 | 43 | |
| 68 | 0 | 2 | 0 | 0 | 0 | 0 | 4 | 3 | 6 | 1 | 1 | 9 | 11 | 15 | 26 | |
| 69 | 0 | 2 | 0 | 0 | 0 | 0 | 2 | 3 | 10 | 2 | 4 | 6 | 16 | 13 | 29 | |
| 70 | 0 | 3 | 0 | 0 | 1 | 0 | 2 | 4 | 4 | 2 | 4 | 5 | 11 | 14 | 25 | |

Número de trabajadores por edad y sexo a nivel Institucional enero – marzo 2015

| Edad | Rama | | | | | | | | | | | | Subtotal | | Total |
|----------|------------|-------|---------------|-----|----------------------------|-----|---------------------|-----|--------|-----|------------|-----|----------|-------|-------|
| | Enfermería | | Investigación | | Mandos medios y superiores | | Afín administrativa | | Médica | | Paramédica | | Mas | Fem | |
| | Mas | Fem | Mas | Fem | Mas | Fem | Mas | Fem | Mas | Fem | Mas | Fem | Mas | Fem | |
| 71 | 0 | 0 | 0 | 0 | 0 | 0 | 2 | 2 | 5 | 0 | 0 | 5 | 7 | 7 | 14 |
| 72 | 0 | 1 | 0 | 0 | 1 | 0 | 2 | 1 | 6 | 0 | 3 | 1 | 12 | 3 | 15 |
| 73 | 0 | 0 | 0 | 0 | 0 | 0 | 0 | 0 | 6 | 1 | 0 | 1 | 6 | 2 | 8 |
| 74 | 1 | 0 | 0 | 0 | 0 | 0 | 1 | 1 | 3 | 0 | 0 | 0 | 5 | 1 | 6 |
| 75 | 0 | 1 | 1 | 0 | 1 | 0 | 0 | 2 | 1 | 1 | 1 | 2 | 4 | 6 | 10 |
| 76 | 0 | 0 | 0 | 1 | 0 | 0 | 2 | 0 | 3 | 0 | 1 | 1 | 6 | 2 | 8 |
| 77 | 0 | 0 | 0 | 0 | 0 | 0 | 0 | 0 | 7 | 0 | 2 | 0 | 9 | 0 | 9 |
| 78 | 0 | 0 | 0 | 0 | 1 | 0 | 1 | 1 | 3 | 0 | 0 | 0 | 5 | 1 | 6 |
| 79 | 0 | 1 | 0 | 0 | 0 | 0 | 0 | 0 | 2 | 0 | 1 | 3 | 3 | 4 | 7 |
| 80 | 0 | 0 | 0 | 0 | 0 | 0 | 0 | 0 | 3 | 0 | 0 | 2 | 3 | 2 | 5 |
| 81 | 0 | 0 | 1 | 0 | 0 | 0 | 0 | 0 | 2 | 0 | 0 | 0 | 3 | 0 | 3 |
| 82 | 0 | 0 | 0 | 0 | 0 | 0 | 0 | 0 | 1 | 0 | 0 | 0 | 1 | 0 | 1 |
| 83 | 0 | 0 | 0 | 0 | 0 | 0 | 0 | 0 | 3 | 0 | 0 | 2 | 3 | 2 | 5 |
| 84 | 0 | 0 | 0 | 0 | 0 | 0 | 0 | 0 | 2 | 0 | 0 | 0 | 2 | 0 | 2 |
| 85 | 0 | 0 | 0 | 0 | 0 | 0 | 0 | 0 | 1 | 0 | 0 | 0 | 1 | 0 | 1 |
| 86 | 0 | 0 | 0 | 0 | 0 | 0 | 0 | 0 | 1 | 0 | 0 | 0 | 1 | 0 | 1 |
| 87 | 0 | 0 | 0 | 0 | 0 | 0 | 0 | 0 | 0 | 1 | 0 | 0 | 0 | 1 | 1 |
| 88 | 0 | 0 | 1 | 0 | 0 | 0 | 0 | 0 | 0 | 0 | 0 | 0 | 1 | 0 | 1 |
| Subtotal | 143 | 1,767 | 19 | 15 | 24 | 11 | 608 | 703 | 542 | 323 | 747 | 838 | 2,083 | 3,657 | 5,740 |
| Total | 1,910 | | 34 | | 35 | | 1,311 | | 865 | | 1,585 | | 5,740 | | |

Rama de Enfermería enero – marzo 2015

| Servicio | Rango de edad | | | | | | | | | | | | | | Subtotal | | Total |
|--|---------------|---|-------|----|-------|----|-------|----|-------|----|-------|----|----------|---|----------|-----|-------|
| | 17-20 | | 21-30 | | 31-40 | | 41-50 | | 51-60 | | 61-69 | | 70 y más | | | | |
| | M | F | M | F | M | F | M | F | M | F | M | F | M | F | M | F | |
| Alergia | 0 | 0 | 0 | 0 | 0 | 2 | 0 | 1 | 0 | 1 | 0 | 4 | 0 | 0 | 0 | 8 | 8 |
| Audiología y foniatría | 0 | 0 | 0 | 0 | 0 | 0 | 0 | 2 | 0 | 2 | 0 | 0 | 0 | 0 | 0 | 4 | 4 |
| Banco de sangre | 0 | 0 | 0 | 0 | 0 | 2 | 0 | 6 | 0 | 3 | 0 | 0 | 0 | 0 | 0 | 11 | 11 |
| Cardiología | 0 | 0 | 2 | 4 | 1 | 7 | 0 | 22 | 1 | 5 | 0 | 1 | 1 | 0 | 5 | 39 | 44 |
| Cirugía cardiovascular | 0 | 0 | 0 | 3 | 1 | 12 | 2 | 8 | 0 | 1 | 0 | 0 | 0 | 0 | 3 | 24 | 27 |
| Cirugía general 303 | 0 | 0 | 1 | 1 | 0 | 7 | 0 | 5 | 0 | 0 | 0 | 1 | 0 | 0 | 1 | 14 | 15 |
| Cirugía general 304 | 0 | 0 | 2 | 7 | 0 | 4 | 3 | 5 | 1 | 1 | 1 | 0 | 0 | 0 | 7 | 17 | 24 |
| Cirugía general 305 | 0 | 0 | 0 | 2 | 0 | 3 | 0 | 8 | 0 | 4 | 0 | 0 | 0 | 0 | 0 | 17 | 17 |
| Cirugía general 306 | 0 | 0 | 1 | 3 | 1 | 7 | 0 | 9 | 0 | 2 | 0 | 0 | 0 | 0 | 2 | 21 | 23 |
| Cirugía general 307 | 0 | 0 | 0 | 2 | 0 | 10 | 0 | 5 | 0 | 1 | 0 | 0 | 0 | 0 | 0 | 18 | 18 |
| Cirugía plástica y reconstructiva | 0 | 0 | 0 | 0 | 1 | 1 | 0 | 4 | 1 | 1 | 0 | 0 | 0 | 0 | 2 | 6 | 8 |
| Clínica del dolor | 0 | 0 | 0 | 0 | 0 | 3 | 1 | 17 | 1 | 26 | 0 | 10 | 0 | 0 | 2 | 56 | 58 |
| Consulta externa | 0 | 0 | 0 | 0 | 0 | 0 | 0 | 0 | 0 | 0 | 0 | 1 | 0 | 0 | 0 | 1 | 1 |
| Departamento de control de asistencia | 0 | 0 | 0 | 0 | 0 | 0 | 0 | 0 | 0 | 0 | 0 | 1 | 0 | 0 | 0 | 1 | 1 |
| Depto. de cirugía experimental | 2 | 1 | 4 | 27 | 2 | 16 | 9 | 31 | 1 | 25 | 0 | 3 | 0 | 0 | 18 | 103 | 121 |
| Depto. de enfermería "A" | 0 | 0 | 0 | 0 | 1 | 4 | 0 | 7 | 2 | 2 | 0 | 0 | 0 | 0 | 3 | 13 | 16 |
| Depto. de enfermería "B" | 0 | 0 | 0 | 0 | 0 | 0 | 1 | 0 | 0 | 0 | 0 | 0 | 0 | 0 | 1 | 0 | 1 |
| Depto. de servicios generales | 0 | 0 | 0 | 0 | 0 | 0 | 0 | 0 | 1 | 0 | 0 | 0 | 0 | 0 | 1 | 0 | 1 |
| Depto. de vigilancia epidemiológica | 0 | 0 | 0 | 1 | 0 | 5 | 1 | 6 | 0 | 0 | 0 | 1 | 0 | 0 | 1 | 13 | 14 |
| Dermatología | 0 | 0 | 0 | 2 | 0 | 1 | 0 | 6 | 0 | 1 | 0 | 1 | 0 | 0 | 0 | 11 | 11 |
| Dirección de educación y capacitación en salud | 0 | 0 | 0 | 0 | 0 | 0 | 0 | 0 | 0 | 1 | 0 | 0 | 0 | 0 | 0 | 1 | 1 |
| Dirección de investigación | 0 | 0 | 0 | 1 | 0 | 1 | 0 | 0 | 0 | 0 | 0 | 0 | 0 | 0 | 0 | 2 | 2 |

Rama de Enfermería enero – marzo 2015

| Servicio | Rango de edad | | | | | | | | | | | | | | Subtotal | | Total |
|----------------------------------|---------------|---|-------|----|-------|----|-------|-----|-------|----|-------|---|----------|---|----------|-----|-------|
| | 17-20 | | 21-30 | | 31-40 | | 41-50 | | 51-60 | | 61-69 | | 70 y más | | M | F | |
| | M | F | M | F | M | F | M | F | M | F | M | F | M | F | | | |
| Dir. general adjunta medica | 0 | 0 | 0 | 0 | 0 | 0 | 0 | 0 | 0 | 1 | 0 | 0 | 0 | 0 | 0 | 1 | 1 |
| Endocrinología | 0 | 0 | 0 | 3 | 2 | 3 | 0 | 5 | 0 | 0 | 0 | 0 | 0 | 0 | 2 | 11 | 13 |
| Gastroenterología | 0 | 0 | 0 | 8 | 2 | 5 | 2 | 18 | 2 | 5 | 0 | 1 | 0 | 0 | 6 | 37 | 43 |
| Geriatría | 0 | 0 | 0 | 0 | 0 | 0 | 0 | 1 | 0 | 0 | 0 | 0 | 0 | 0 | 0 | 1 | 1 |
| Gineco - obstetricia | 0 | 0 | 2 | 27 | 3 | 95 | 4 | 139 | 0 | 41 | 0 | 4 | 0 | 0 | 9 | 306 | 315 |
| Hematología | 0 | 0 | 0 | 15 | 4 | 16 | 1 | 10 | 0 | 0 | 0 | 0 | 0 | 0 | 5 | 41 | 46 |
| Infectología | 0 | 0 | 0 | 10 | 1 | 15 | 1 | 18 | 1 | 2 | 0 | 1 | 0 | 0 | 3 | 46 | 49 |
| Laboratorio de análisis clínicos | 0 | 0 | 0 | 0 | 0 | 0 | 0 | 0 | 0 | 1 | 0 | 0 | 0 | 0 | 0 | 1 | 1 |
| Medicina física y rehabilitación | 0 | 0 | 0 | 0 | 0 | 0 | 1 | 1 | 1 | 2 | 0 | 1 | 0 | 0 | 2 | 4 | 6 |
| Medicina interna 108 | 0 | 0 | 1 | 3 | 0 | 13 | 0 | 6 | 0 | 1 | 0 | 0 | 0 | 0 | 1 | 23 | 24 |
| Medicina interna 110 | 0 | 0 | 0 | 5 | 1 | 8 | 1 | 8 | 0 | 0 | 0 | 0 | 0 | 0 | 2 | 21 | 23 |
| Medicina interna 308 | 0 | 0 | 2 | 7 | 2 | 7 | 1 | 8 | 0 | 1 | 0 | 0 | 0 | 0 | 5 | 23 | 28 |
| Nefrología | 0 | 0 | 1 | 6 | 0 | 14 | 0 | 15 | 1 | 4 | 0 | 0 | 0 | 0 | 2 | 39 | 41 |
| Neumología | 0 | 0 | 2 | 20 | 2 | 22 | 0 | 31 | 0 | 6 | 0 | 1 | 0 | 1 | 4 | 81 | 85 |
| Neurología y neurocirugía | 0 | 0 | 1 | 13 | 1 | 25 | 2 | 46 | 1 | 11 | 0 | 1 | 0 | 0 | 5 | 96 | 101 |
| Odontología | 0 | 0 | 0 | 0 | 0 | 1 | 0 | 2 | 0 | 1 | 0 | 0 | 0 | 0 | 0 | 4 | 4 |
| Oftalmología | 0 | 0 | 0 | 1 | 0 | 8 | 0 | 16 | 0 | 5 | 0 | 1 | 0 | 0 | 0 | 31 | 31 |
| Oncología | 0 | 0 | 2 | 14 | 8 | 38 | 2 | 54 | 1 | 18 | 0 | 1 | 0 | 1 | 13 | 126 | 139 |
| Ortopedia y traumatología | 0 | 0 | 0 | 4 | 1 | 5 | 2 | 11 | 0 | 0 | 0 | 0 | 0 | 0 | 3 | 20 | 23 |
| Otorrinolaringología | 0 | 1 | 1 | 3 | 1 | 10 | 0 | 8 | 0 | 3 | 0 | 0 | 0 | 0 | 2 | 25 | 27 |
| Pediatría | 0 | 0 | 1 | 13 | 1 | 39 | 0 | 62 | 0 | 10 | 0 | 0 | 0 | 0 | 2 | 124 | 126 |
| Personal comisionado al C.E.N. | 0 | 0 | 0 | 0 | 1 | 1 | 0 | 2 | 0 | 1 | 0 | 0 | 0 | 0 | 1 | 4 | 5 |
| Personal comisionado sección XIV | 0 | 0 | 0 | 0 | 0 | 5 | 0 | 1 | 0 | 0 | 0 | 0 | 0 | 0 | 0 | 6 | 6 |

Rama de Enfermería enero – marzo 2015

| Servicio | Rango de edad | | | | | | | | | | | | | | Subtotal | | Total |
|--|---------------|----------|------------|------------|------------|------------|------------|------------|------------|------------|-----------|-----------|----------|----------|--------------|--------------|--------------|
| | 17-20 | | 21-30 | | 31-40 | | 41-50 | | 51-60 | | 61-69 | | 70 y más | | M | F | |
| | M | F | M | F | M | F | M | F | M | F | M | F | M | F | M | F | |
| Psicología y psiquiatría | 0 | 0 | 0 | 0 | 0 | 0 | 0 | 0 | 0 | 1 | 0 | 0 | 0 | 0 | 0 | 1 | 1 |
| Quirófanos centrales | 0 | 0 | 1 | 11 | 5 | 31 | 3 | 40 | 1 | 17 | 0 | 4 | 0 | 0 | 10 | 103 | 113 |
| Radiología e imagen | 0 | 0 | 0 | 3 | 1 | 1 | 0 | 7 | 0 | 4 | 0 | 2 | 0 | 0 | 1 | 17 | 18 |
| Reumatología | 0 | 0 | 0 | 0 | 1 | 3 | 0 | 0 | 0 | 0 | 0 | 0 | 0 | 0 | 1 | 3 | 4 |
| Servicio de invest. de farmacología clínica | 0 | 0 | 0 | 0 | 1 | 0 | 0 | 2 | 0 | 1 | 0 | 0 | 0 | 0 | 1 | 3 | 4 |
| Subdirección de almacenes | 0 | 0 | 0 | 0 | 0 | 0 | 1 | 0 | 0 | 0 | 0 | 0 | 0 | 0 | 1 | 0 | 1 |
| Subdirección de enfermería | 0 | 0 | 0 | 0 | 0 | 0 | 1 | 2 | 0 | 2 | 0 | 1 | 0 | 0 | 1 | 5 | 6 |
| Terapia intensiva central | 0 | 0 | 2 | 7 | 1 | 4 | 2 | 25 | 0 | 5 | 0 | 0 | 0 | 0 | 5 | 41 | 46 |
| Unidad de calidad y seg. de la atención medica | 0 | 0 | 0 | 0 | 0 | 0 | 0 | 0 | 0 | 0 | 0 | 1 | 0 | 0 | 0 | 1 | 1 |
| Unidad de Transplantes | 0 | 0 | 0 | 4 | 1 | 2 | 0 | 2 | 0 | 0 | 0 | 0 | 0 | 0 | 1 | 8 | 9 |
| Urgencias medicas | 0 | 0 | 3 | 25 | 1 | 28 | 3 | 13 | 1 | 9 | 0 | 1 | 0 | 0 | 8 | 76 | 84 |
| Urología | 0 | 0 | 0 | 4 | 0 | 16 | 1 | 26 | 0 | 11 | 0 | 0 | 0 | 1 | 1 | 58 | 59 |
| Subtotal | 2 | 2 | 29 | 259 | 48 | 500 | 45 | 721 | 17 | 239 | 1 | 43 | 1 | 3 | 143 | 1,767 | 1,910 |
| Total Institucional | 4 | | 288 | | 548 | | 766 | | 256 | | 44 | | 4 | | 1,910 | | |

Rama de Investigadores enero – marzo 2015

| Servicio | Rango de edad | | | | | | | | | | | | | | Subtotal | | Total |
|----------------------------|---------------|----------|----------|----------|-----------|----------|----------|----------|----------|----------|----------|----------|----------|----------|-----------|-----------|-----------|
| | 17-20 | | 21-30 | | 31-40 | | 41-50 | | 51-60 | | 61-69 | | 70 y más | | M | F | |
| | M | F | M | F | M | F | M | F | M | F | M | F | M | F | M | F | |
| Clínica del dolor | 0 | 0 | 0 | 0 | 1 | 0 | 0 | 0 | 0 | 0 | 0 | 0 | 0 | 0 | 1 | 0 | 1 |
| Dermatología | 0 | 0 | 0 | 0 | 0 | 0 | 0 | 0 | 1 | 0 | 0 | 0 | 0 | 0 | 1 | 0 | 1 |
| Dirección de investigación | 0 | 0 | 0 | 0 | 5 | 3 | 1 | 1 | 0 | 0 | 0 | 0 | 1 | 0 | 7 | 4 | 11 |
| Gastroenterología | 0 | 0 | 0 | 0 | 0 | 0 | 1 | 0 | 0 | 0 | 0 | 0 | 0 | 0 | 1 | 0 | 1 |
| Genética | 0 | 0 | 0 | 0 | 2 | 1 | 0 | 1 | 0 | 2 | 0 | 0 | 0 | 1 | 2 | 5 | 7 |
| Hematología | 0 | 0 | 0 | 0 | 0 | 1 | 0 | 0 | 1 | 0 | 0 | 0 | 0 | 0 | 1 | 1 | 2 |
| Medicina genómica | 0 | 0 | 0 | 0 | 1 | 1 | 0 | 0 | 1 | 0 | 0 | 0 | 0 | 0 | 2 | 1 | 3 |
| Neumología | 0 | 0 | 0 | 0 | 0 | 0 | 0 | 0 | 0 | 0 | 0 | 0 | 1 | 0 | 1 | 0 | 1 |
| Neurología y neurocirugía | 0 | 0 | 0 | 0 | 0 | 1 | 1 | 0 | 0 | 0 | 0 | 0 | 1 | 0 | 2 | 1 | 3 |
| Oncología | 0 | 0 | 0 | 0 | 0 | 0 | 0 | 1 | 0 | 0 | 0 | 0 | 0 | 0 | 0 | 1 | 1 |
| Reumatología | 0 | 0 | 0 | 0 | 0 | 0 | 0 | 1 | 0 | 1 | 1 | 0 | 0 | 0 | 1 | 2 | 3 |
| Subtotal | 0 | 0 | 0 | 0 | 9 | 7 | 3 | 4 | 3 | 3 | 1 | 0 | 3 | 1 | 19 | 15 | 34 |
| Total Institucional | 0 | 0 | 0 | 0 | 16 | 7 | 3 | 4 | 6 | 3 | 1 | 0 | 4 | 4 | 34 | 15 | |

Rama de Mandos Medios enero – marzo 2015

| Servicio | Rango de edad | | | | | | | | | | | | | | Subtotal | | Total |
|--|---------------|---|-------|---|-------|---|-------|---|-------|---|-------|---|----------|---|----------|---|-------|
| | 17-20 | | 21-30 | | 31-40 | | 41-50 | | 51-60 | | 61-69 | | 70 y más | | M | F | |
| | M | F | M | F | M | F | M | F | M | F | M | F | M | F | | | |
| Área de auditoria interna | 0 | 0 | 1 | 0 | 0 | 0 | 0 | 0 | 0 | 0 | 0 | 0 | 0 | 0 | 1 | 0 | 1 |
| Área de auditoria para desarrollo y mejora de | 0 | 0 | 0 | 0 | 0 | 0 | 0 | 1 | 0 | 0 | 0 | 0 | 0 | 0 | 0 | 1 | 1 |
| Área de responsabilidades y quejas | 0 | 0 | 0 | 0 | 1 | 0 | 0 | 0 | 0 | 0 | 0 | 0 | 0 | 0 | 1 | 0 | 1 |
| Dir. de apoyo al diagnostico y tratamiento | 0 | 0 | 0 | 0 | 0 | 0 | 0 | 0 | 0 | 0 | 1 | 0 | 0 | 0 | 1 | 0 | 1 |
| Dirección de educación y capacitación en salud | 0 | 0 | 0 | 0 | 0 | 0 | 0 | 0 | 1 | 0 | 0 | 0 | 0 | 0 | 1 | 0 | 1 |
| Dirección de investigación | 0 | 0 | 0 | 0 | 0 | 0 | 0 | 0 | 1 | 0 | 0 | 0 | 0 | 0 | 1 | 0 | 1 |
| Dirección de planeación y desarrollo de sist. | 0 | 0 | 0 | 0 | 0 | 0 | 0 | 0 | 1 | 0 | 0 | 0 | 0 | 0 | 1 | 0 | 1 |
| Dirección de recursos financieros | 0 | 0 | 0 | 0 | 0 | 0 | 0 | 0 | 0 | 0 | 0 | 0 | 1 | 0 | 1 | 0 | 1 |
| Dirección de recursos humanos | 0 | 0 | 0 | 0 | 0 | 0 | 0 | 1 | 0 | 0 | 0 | 0 | 0 | 0 | 0 | 1 | 1 |
| Dirección de recursos materiales y conserv. | 0 | 0 | 0 | 0 | 0 | 0 | 0 | 0 | 0 | 0 | 1 | 0 | 0 | 0 | 1 | 0 | 1 |
| Dirección general | 0 | 0 | 0 | 0 | 0 | 0 | 0 | 0 | 0 | 0 | 0 | 0 | 1 | 0 | 1 | 0 | 1 |
| Dirección general adjunta medica | 0 | 0 | 0 | 0 | 0 | 0 | 0 | 0 | 1 | 0 | 0 | 0 | 0 | 0 | 1 | 0 | 1 |
| Dirección gral. Adjunta de admón. y finanzas | 0 | 0 | 0 | 0 | 0 | 0 | 0 | 0 | 1 | 0 | 0 | 0 | 0 | 0 | 1 | 0 | 1 |
| Dirección medica | 0 | 0 | 0 | 0 | 0 | 1 | 0 | 0 | 0 | 0 | 0 | 0 | 0 | 0 | 0 | 1 | 1 |
| Dirección quirúrgica | 0 | 0 | 0 | 0 | 0 | 0 | 1 | 0 | 0 | 0 | 0 | 0 | 0 | 0 | 1 | 0 | 1 |
| Organo interno de control | 0 | 0 | 0 | 0 | 0 | 0 | 0 | 0 | 0 | 0 | 0 | 1 | 0 | 0 | 0 | 1 | 1 |
| Subd. de apoyo al diag. Y tratamiento "a" | 0 | 0 | 0 | 0 | 0 | 0 | 0 | 0 | 0 | 1 | 0 | 0 | 0 | 0 | 0 | 1 | 1 |
| Subd. de apoyo al diagnostico y trat. "B" | 0 | 0 | 0 | 0 | 0 | 0 | 0 | 0 | 0 | 1 | 0 | 0 | 0 | 0 | 0 | 1 | 1 |
| Subd. de servicios generales y nutrición | 0 | 0 | 0 | 0 | 0 | 0 | 1 | 0 | 0 | 0 | 0 | 0 | 0 | 0 | 1 | 0 | 1 |
| Subd. de administración y desarrollo | 0 | 0 | 0 | 0 | 0 | 0 | 0 | 0 | 0 | 1 | 0 | 0 | 0 | 0 | 0 | 1 | 1 |

Rama de Mandos Medios enero – marzo 2015

| Servicio | Rango de edad | | | | | | | | | | | | | | Subtotal | | Total |
|--|---------------|----------|----------|----------|----------|----------|----------|----------|-----------|----------|----------|----------|----------|----------|-----------|-----------|-----------|
| | 17-20 | | 21-30 | | 31-40 | | 41-50 | | 51-60 | | 61-69 | | 70 y más | | M | F | |
| | M | F | M | F | M | F | M | F | M | F | M | F | M | F | M | F | |
| Subdirección de almacenes | 0 | 0 | 0 | 0 | 0 | 0 | 1 | 0 | 0 | 0 | 0 | 0 | 0 | 0 | 1 | 0 | 1 |
| Subdirección de conservación y mantenimiento | 0 | 0 | 0 | 0 | 0 | 0 | 0 | 0 | 1 | 0 | 0 | 0 | 0 | 0 | 1 | 0 | 1 |
| Subdirección de enfermería | 0 | 0 | 0 | 0 | 0 | 0 | 0 | 0 | 0 | 1 | 0 | 0 | 0 | 0 | 0 | 1 | 1 |
| Subdirección de operación | 0 | 0 | 0 | 0 | 0 | 0 | 0 | 0 | 1 | 0 | 0 | 0 | 0 | 0 | 1 | 0 | 1 |
| Subdirección de presupuesto y contabilidad | 0 | 0 | 0 | 0 | 0 | 0 | 0 | 0 | 1 | 0 | 0 | 0 | 0 | 0 | 1 | 0 | 1 |
| Subdirección de recursos materiales | 0 | 0 | 0 | 0 | 0 | 0 | 0 | 0 | 1 | 0 | 0 | 0 | 0 | 0 | 1 | 0 | 1 |
| Subdirección de seguridad y protección civil | 0 | 0 | 0 | 0 | 1 | 0 | 0 | 0 | 0 | 0 | 0 | 0 | 0 | 0 | 1 | 0 | 1 |
| Subdirección de sistemas administrativos | 0 | 0 | 0 | 0 | 0 | 1 | 0 | 0 | 0 | 0 | 0 | 0 | 0 | 0 | 0 | 1 | 1 |
| Subdirección de tesorería | 0 | 0 | 0 | 0 | 0 | 0 | 0 | 0 | 0 | 0 | 0 | 0 | 1 | 0 | 1 | 0 | 1 |
| Subdirección médica "A" | 0 | 0 | 0 | 0 | 0 | 0 | 0 | 0 | 0 | 1 | 0 | 0 | 0 | 0 | 0 | 1 | 1 |
| Subdirección médica "B" | 0 | 0 | 0 | 0 | 0 | 0 | 0 | 1 | 0 | 0 | 0 | 0 | 0 | 0 | 0 | 1 | 1 |
| Subdirección quirúrgica "A" | 0 | 0 | 0 | 0 | 1 | 0 | 0 | 0 | 0 | 0 | 0 | 0 | 0 | 0 | 1 | 0 | 1 |
| Subdirección quirúrgica "B" | 0 | 0 | 0 | 0 | 1 | 0 | 0 | 0 | 0 | 0 | 0 | 0 | 0 | 0 | 1 | 0 | 1 |
| Unidad de calidad y seg. de la atención médica | 0 | 0 | 0 | 0 | 0 | 0 | 1 | 0 | 0 | 0 | 0 | 0 | 0 | 0 | 1 | 0 | 1 |
| Unidad jurídica | 0 | 0 | 0 | 0 | 1 | 0 | 0 | 0 | 0 | 0 | 0 | 0 | 0 | 0 | 1 | 0 | 1 |
| Subtotal | 0 | 0 | 1 | 0 | 5 | 2 | 4 | 3 | 9 | 5 | 2 | 1 | 3 | 0 | 24 | 11 | 35 |
| Total Inst. | 0 | 0 | 1 | 0 | 7 | 2 | 7 | 3 | 14 | 5 | 3 | 1 | 3 | 0 | 35 | 11 | |

Rama Afín administrativa enero – marzo 2015

| Servicio | Rango de edad | | | | | | | | | | | | | | Subtotal | | Total |
|---|---------------|---|-------|---|-------|---|-------|---|-------|---|-------|---|----------|---|----------|----|-------|
| | 17-20 | | 21-30 | | 31-40 | | 41-50 | | 51-60 | | 61-69 | | 70 y más | | M | F | |
| | M | F | M | F | M | F | M | F | M | F | M | F | M | F | M | F | |
| Admisión | 0 | 0 | 0 | 0 | 0 | 0 | 1 | 1 | 2 | 0 | 1 | 0 | 0 | 0 | 4 | 1 | 5 |
| Alergia | 0 | 0 | 0 | 0 | 0 | 0 | 0 | 1 | 0 | 0 | 0 | 1 | 0 | 0 | 0 | 2 | 2 |
| Almacén medico | 0 | 0 | 0 | 0 | 4 | 1 | 4 | 2 | 5 | 1 | 2 | 2 | 0 | 0 | 15 | 6 | 21 |
| Anatomía y patología | 0 | 0 | 0 | 2 | 2 | 4 | 2 | 9 | 4 | 5 | 1 | 1 | 0 | 0 | 9 | 21 | 30 |
| Anestesiología | 0 | 0 | 0 | 0 | 0 | 0 | 0 | 0 | 1 | 1 | 0 | 1 | 0 | 0 | 1 | 2 | 3 |
| Archivo clínico | 0 | 0 | 0 | 1 | 3 | 0 | 2 | 2 | 2 | 2 | 1 | 0 | 0 | 1 | 8 | 6 | 14 |
| Área de auditoria interna | 0 | 0 | 0 | 1 | 0 | 4 | 0 | 1 | 0 | 0 | 0 | 0 | 0 | 0 | 0 | 6 | 6 |
| Área de auditoria para desarrollo y mejora de | 0 | 0 | 0 | 0 | 2 | 0 | 0 | 2 | 0 | 1 | 0 | 0 | 0 | 0 | 2 | 3 | 5 |
| Área de responsabilidad y quejas | 0 | 0 | 1 | 3 | 1 | 1 | 2 | 2 | 0 | 0 | 0 | 0 | 0 | 0 | 4 | 6 | 10 |
| Audiología y foniatría | 0 | 0 | 0 | 0 | 1 | 0 | 0 | 0 | 0 | 0 | 0 | 2 | 0 | 0 | 1 | 2 | 3 |
| Banco de sangre | 0 | 0 | 0 | 1 | 1 | 0 | 2 | 4 | 2 | 1 | 1 | 1 | 0 | 0 | 6 | 7 | 13 |
| Cardiología | 0 | 0 | 1 | 0 | 1 | 5 | 3 | 2 | 1 | 2 | 0 | 0 | 0 | 0 | 6 | 9 | 15 |
| Cirugía general | 0 | 0 | 1 | 2 | 0 | 1 | 1 | 1 | 0 | 0 | 0 | 0 | 0 | 0 | 2 | 4 | 6 |
| Cirugía general 303 | 0 | 0 | 1 | 1 | 0 | 0 | 0 | 2 | 0 | 0 | 0 | 1 | 0 | 0 | 1 | 4 | 5 |
| Cirugía general 304 | 0 | 0 | 0 | 0 | 0 | 1 | 0 | 0 | 1 | 0 | 0 | 0 | 0 | 0 | 1 | 1 | 2 |
| Cirugía general 305 | 0 | 0 | 0 | 0 | 0 | 0 | 1 | 2 | 0 | 0 | 0 | 0 | 0 | 0 | 1 | 2 | 3 |
| Cirugía general 306 | 0 | 0 | 0 | 1 | 0 | 0 | 0 | 1 | 0 | 0 | 0 | 0 | 0 | 0 | 0 | 2 | 2 |
| Cirugía general 307 | 0 | 0 | 0 | 1 | 1 | 4 | 1 | 3 | 2 | 6 | 1 | 1 | 0 | 0 | 5 | 15 | 20 |
| Cx plástica y reconstructiva | 0 | 0 | 1 | 4 | 0 | 0 | 1 | 1 | 0 | 1 | 0 | 0 | 0 | 0 | 2 | 6 | 8 |
| Clínica del dolor | 0 | 0 | 0 | 0 | 0 | 2 | 0 | 0 | 0 | 2 | 0 | 0 | 0 | 0 | 0 | 4 | 4 |
| Consulta externa | 0 | 0 | 1 | 0 | 6 | 7 | 4 | 9 | 3 | 3 | 0 | 1 | 0 | 0 | 14 | 20 | 34 |
| Control y evaluación y apoyo al buen gobierno | 0 | 0 | 0 | 0 | 0 | 0 | 0 | 0 | 1 | 0 | 0 | 0 | 0 | 0 | 1 | 0 | 1 |
| Coordinación de obra civil | 0 | 0 | 0 | 0 | 3 | 1 | 1 | 3 | 3 | 2 | 0 | 2 | 0 | 0 | 7 | 8 | 15 |
| Depto. de asuntos civiles y penales | 0 | 0 | 1 | 0 | 1 | 0 | 0 | 0 | 1 | 2 | 0 | 1 | 0 | 0 | 3 | 3 | 6 |
| Depto. de contratos | 0 | 0 | 0 | 0 | 0 | 2 | 0 | 0 | 0 | 1 | 0 | 0 | 0 | 0 | 0 | 3 | 3 |
| Depto. de control de asistencia | 0 | 0 | 0 | 2 | 1 | 5 | 6 | 6 | 3 | 4 | 0 | 0 | 0 | 0 | 10 | 17 | 27 |

Rama Afín administrativa enero - marzo 2015

| Servicio | Rango de edad | | | | | | | | | | | | | | Subtotal | | Total |
|---|---------------|---|-------|---|-------|---|-------|---|-------|---|-------|---|----------|---|----------|----|-------|
| | 17-20 | | 21-30 | | 31-40 | | 41-50 | | 51-60 | | 61-69 | | 70 y más | | M | F | |
| | M | F | M | F | M | F | M | F | M | F | M | F | M | F | | | |
| Depto. de adquisiciones | 0 | 0 | 0 | 0 | 0 | 0 | 0 | 2 | 1 | 0 | 0 | 0 | 0 | 0 | 1 | 2 | 3 |
| Depto. de almacén varios | 0 | 0 | 0 | 0 | 1 | 0 | 5 | 2 | 5 | 3 | 4 | 0 | 0 | 0 | 15 | 5 | 20 |
| Depto. de apoyo e impulso a la investig. | 0 | 0 | 0 | 0 | 0 | 0 | 0 | 1 | 0 | 1 | 0 | 0 | 0 | 0 | 0 | 2 | 2 |
| Depto. de contabilidad | 0 | 0 | 1 | 1 | 3 | 1 | 0 | 4 | 1 | 1 | 2 | 1 | 0 | 0 | 7 | 8 | 15 |
| Depto. de control y conciliación | 0 | 0 | 0 | 0 | 3 | 1 | 3 | 1 | 0 | 0 | 0 | 0 | 0 | 0 | 6 | 2 | 8 |
| Depto. de control y ejercicio presupuestal | 0 | 0 | 1 | 0 | 0 | 3 | 1 | 4 | 4 | 1 | 1 | 0 | 0 | 0 | 7 | 8 | 15 |
| Depto. de egresos | 0 | 0 | 0 | 0 | 1 | 1 | 0 | 3 | 2 | 2 | 2 | 4 | 0 | 0 | 5 | 10 | 15 |
| Depto. de empleo y capacitación | 0 | 0 | 1 | 0 | 1 | 2 | 1 | 6 | 1 | 4 | 0 | 2 | 0 | 1 | 4 | 15 | 19 |
| Depto. de enfermería "a" | 0 | 0 | 0 | 0 | 3 | 0 | 1 | 1 | 0 | 0 | 0 | 1 | 0 | 0 | 4 | 2 | 6 |
| Depto. de enfermería "b" | 0 | 0 | 0 | 0 | 0 | 0 | 0 | 3 | 1 | 0 | 0 | 0 | 0 | 0 | 1 | 3 | 4 |
| Depto. de equipo | 0 | 0 | 1 | 1 | 1 | 2 | 3 | 2 | 1 | 1 | 1 | 0 | 0 | 0 | 7 | 6 | 13 |
| Depto. de estadística, planeación y control | 0 | 0 | 0 | 1 | 1 | 1 | 0 | 2 | 1 | 1 | 0 | 0 | 0 | 0 | 2 | 5 | 7 |
| Depto. de información documental | 0 | 0 | 0 | 0 | 2 | 0 | 3 | 3 | 1 | 1 | 0 | 0 | 0 | 0 | 6 | 4 | 10 |
| Depto. de ingresos | 0 | 0 | 0 | 2 | 1 | 1 | 0 | 1 | 3 | 1 | 1 | 0 | 0 | 0 | 5 | 5 | 10 |
| Depto. de instalaciones | 0 | 0 | 0 | 0 | 3 | 0 | 4 | 0 | 5 | 1 | 5 | 0 | 0 | 0 | 17 | 1 | 18 |
| Depto. de inventarios | 0 | 0 | 2 | 0 | 2 | 2 | 3 | 1 | 1 | 0 | 2 | 0 | 0 | 0 | 10 | 3 | 13 |
| Depto. de nómina y pagos | 0 | 0 | 0 | 0 | 0 | 2 | 3 | 2 | 0 | 1 | 0 | 0 | 0 | 0 | 3 | 5 | 8 |
| Depto. de nutrición | 0 | 0 | 0 | 0 | 1 | 1 | 3 | 3 | 0 | 0 | 0 | 1 | 0 | 0 | 4 | 5 | 9 |
| Depto. de obra | 0 | 0 | 0 | 1 | 5 | 0 | 12 | 0 | 14 | 1 | 4 | 0 | 2 | 0 | 37 | 2 | 39 |
| Depto. de pregrado | 0 | 0 | 0 | 0 | 0 | 0 | 0 | 1 | 0 | 0 | 0 | 0 | 0 | 0 | 0 | 1 | 1 |
| Depto. de protección civil | 0 | 0 | 1 | 0 | 1 | 0 | 6 | 3 | 3 | 0 | 1 | 0 | 0 | 0 | 12 | 3 | 15 |
| Depto. de seguridad | 0 | 0 | 2 | 0 | 5 | 2 | 9 | 4 | 10 | 2 | 3 | 1 | 0 | 0 | 29 | 9 | 38 |

Rama Afín administrativa enero – marzo 2015

| Servicio | Rango de edad | | | | | | | | | | | | | | Subtotal | | Total |
|--|---------------|---|-------|---|-------|---|-------|---|-------|---|-------|---|----------|---|----------|----|-------|
| | 17-20 | | 21-30 | | 31-40 | | 41-50 | | 51-60 | | 61-69 | | 70 y más | | M | F | |
| | M | F | M | F | M | F | M | F | M | F | M | F | M | F | M | F | |
| Depto. de servicios generales | 0 | 0 | 4 | 1 | 5 | 3 | 18 | 4 | 18 | 5 | 6 | 1 | 1 | 0 | 52 | 14 | 66 |
| Depto. de servicios y prestaciones | 0 | 0 | 0 | 0 | 2 | 0 | 0 | 3 | 0 | 6 | 0 | 0 | 0 | 0 | 2 | 9 | 11 |
| Depto. de trabajo social | 0 | 0 | 0 | 0 | 0 | 1 | 0 | 2 | 0 | 2 | 0 | 0 | 0 | 0 | 0 | 5 | 5 |
| Depto. de vigilancia epidemiológica | 0 | 0 | 1 | 0 | 0 | 1 | 2 | 0 | 0 | 1 | 0 | 0 | 0 | 0 | 3 | 2 | 5 |
| Depto. Soporte técnico y redes | 0 | 0 | 0 | 0 | 0 | 1 | 6 | 2 | 1 | 0 | 0 | 0 | 0 | 0 | 7 | 3 | 10 |
| Dermatología | 0 | 0 | 0 | 1 | 0 | 1 | 1 | 4 | 0 | 0 | 0 | 0 | 0 | 0 | 1 | 6 | 7 |
| Dir. de apoyo al diagnóstico y tratamiento | 0 | 0 | 0 | 2 | 0 | 0 | 0 | 1 | 0 | 0 | 0 | 0 | 0 | 0 | 0 | 3 | 3 |
| Dirección de educación y capacitación en salud | 0 | 0 | 0 | 1 | 3 | 2 | 5 | 6 | 2 | 3 | 2 | 4 | 0 | 0 | 12 | 16 | 28 |
| Dirección de investigación | 0 | 0 | 0 | 0 | 1 | 2 | 0 | 0 | 1 | 3 | 1 | 0 | 0 | 0 | 3 | 5 | 8 |
| Dirección de planeación y desarrollo de sist. | 0 | 0 | 1 | 1 | 0 | 5 | 2 | 7 | 1 | 3 | 0 | 1 | 0 | 0 | 4 | 17 | 21 |
| Dirección de recursos financieros | 0 | 0 | 0 | 1 | 0 | 0 | 0 | 0 | 1 | 1 | 0 | 0 | 0 | 0 | 1 | 2 | 3 |
| Dir. de recursos humanos | 0 | 0 | 0 | 0 | 0 | 1 | 0 | 1 | 0 | 2 | 0 | 0 | 0 | 0 | 0 | 4 | 4 |
| Dirección de recursos materiales y conserv. | 0 | 0 | 0 | 0 | 1 | 2 | 1 | 1 | 0 | 1 | 0 | 0 | 0 | 0 | 2 | 4 | 6 |
| Dirección general | 0 | 0 | 0 | 0 | 1 | 1 | 0 | 2 | 2 | 1 | 0 | 0 | 0 | 0 | 3 | 4 | 7 |
| Dirección general adjunta médica | 0 | 0 | 0 | 0 | 0 | 1 | 1 | 1 | 0 | 3 | 0 | 0 | 0 | 1 | 1 | 6 | 7 |
| Dirección gral. Adjunta de admón. Y finanzas | 0 | 0 | 0 | 1 | 0 | 1 | 0 | 0 | 1 | 3 | 0 | 0 | 0 | 0 | 1 | 5 | 6 |
| Dirección médica | 0 | 0 | 0 | 0 | 0 | 0 | 0 | 1 | 0 | 0 | 0 | 0 | 0 | 0 | 0 | 1 | 1 |
| Endocrinología | 0 | 0 | 0 | 0 | 0 | 1 | 0 | 2 | 1 | 1 | 0 | 1 | 0 | 0 | 1 | 5 | 6 |
| Gastroenterología | 0 | 0 | 1 | 2 | 4 | 1 | 0 | 4 | 2 | 0 | 0 | 0 | 0 | 0 | 7 | 7 | 14 |
| Genética | 0 | 0 | 0 | 0 | 0 | 0 | 1 | 1 | 0 | 0 | 0 | 0 | 0 | 1 | 1 | 2 | 3 |
| Geriatría | 0 | 0 | 0 | 0 | 0 | 0 | 0 | 2 | 1 | 0 | 0 | 0 | 0 | 0 | 1 | 2 | 3 |
| Gineco - obstetricia | 0 | 0 | 1 | 1 | 4 | 3 | 6 | 8 | 6 | 5 | 1 | 4 | 0 | 0 | 18 | 21 | 39 |
| Hematología | 0 | 0 | 0 | 0 | 1 | 1 | 0 | 0 | 2 | 2 | 0 | 0 | 0 | 0 | 3 | 3 | 6 |

Rama Afín administrativa enero – marzo 2015

| Servicio | Rango de edad | | | | | | | | | | | | | | Subtotal | | Total |
|----------------------------------|---------------|---|-------|---|-------|---|-------|----|-------|---|-------|---|----------|---|----------|----|-------|
| | 17-20 | | 21-30 | | 31-40 | | 41-50 | | 51-60 | | 61-69 | | 70 y más | | M | F | |
| | M | F | M | F | M | F | M | F | M | F | M | F | M | F | | | |
| Infectología | 0 | 0 | 0 | 1 | 1 | 0 | 0 | 3 | 0 | 1 | 1 | 1 | 0 | 0 | 2 | 6 | 8 |
| Laboratorio de análisis clínicos | 0 | 0 | 1 | 1 | 3 | 4 | 5 | 5 | 5 | 3 | 1 | 2 | 0 | 1 | 15 | 16 | 31 |
| Medicina física y rehabilitación | 0 | 0 | 0 | 0 | 0 | 0 | 1 | 0 | 0 | 0 | 0 | 0 | 0 | 0 | 1 | 0 | 1 |
| Medicina genómica | 0 | 0 | 0 | 0 | 0 | 0 | 0 | 1 | 0 | 1 | 0 | 0 | 0 | 0 | 0 | 2 | 2 |
| Medicina interna 108 | 0 | 0 | 0 | 1 | 2 | 2 | 1 | 3 | 0 | 0 | 0 | 2 | 0 | 0 | 3 | 8 | 11 |
| Medicina interna 110 | 0 | 0 | 0 | 0 | 0 | 3 | 1 | 0 | 0 | 1 | 0 | 0 | 0 | 0 | 1 | 4 | 5 |
| Medicina interna 308 | 0 | 0 | 1 | 0 | 1 | 1 | 0 | 2 | 0 | 2 | 0 | 0 | 0 | 0 | 2 | 5 | 7 |
| Medicina preventiva | 0 | 0 | 0 | 0 | 0 | 0 | 0 | 1 | 0 | 0 | 0 | 1 | 0 | 0 | 0 | 2 | 2 |
| Nefrología | 0 | 0 | 1 | 0 | 1 | 1 | 1 | 0 | 1 | 1 | 1 | 0 | 0 | 0 | 5 | 2 | 7 |
| Neumología | 0 | 0 | 1 | 2 | 1 | 3 | 6 | 4 | 0 | 4 | 0 | 0 | 0 | 0 | 8 | 13 | 21 |
| Neurología y neurocirugía | 0 | 0 | 0 | 2 | 4 | 3 | 4 | 5 | 1 | 5 | 1 | 1 | 0 | 1 | 10 | 17 | 27 |
| Odontología | 0 | 0 | 0 | 0 | 0 | 0 | 0 | 1 | 0 | 0 | 1 | 0 | 0 | 0 | 1 | 1 | 2 |
| Oftalmología | 0 | 0 | 0 | 3 | 0 | 2 | 4 | 4 | 1 | 0 | 2 | 0 | 0 | 0 | 7 | 9 | 16 |
| Oncología | 0 | 0 | 1 | 3 | 3 | 6 | 4 | 15 | 3 | 4 | 2 | 0 | 0 | 0 | 13 | 28 | 41 |
| Organo interno de control | 0 | 0 | 0 | 0 | 0 | 0 | 1 | 0 | 0 | 1 | 0 | 0 | 0 | 0 | 1 | 1 | 2 |
| Orientación e información | 0 | 0 | 0 | 1 | 0 | 4 | 0 | 13 | 0 | 3 | 0 | 2 | 0 | 0 | 0 | 23 | 23 |
| Ortopedia y traumatología | 0 | 0 | 1 | 2 | 1 | 0 | 2 | 1 | 3 | 0 | 0 | 0 | 0 | 0 | 7 | 3 | 10 |
| Otorrinolaringología | 0 | 0 | 0 | 1 | 1 | 3 | 0 | 3 | 0 | 1 | 0 | 1 | 0 | 0 | 1 | 9 | 10 |
| Pediatría | 0 | 0 | 2 | 1 | 4 | 4 | 5 | 13 | 3 | 2 | 2 | 0 | 1 | 0 | 17 | 20 | 37 |
| Personal comisionado al CE.N. | 0 | 0 | 0 | 0 | 2 | 1 | 0 | 0 | 2 | 2 | 1 | 0 | 1 | 0 | 6 | 3 | 9 |
| Personal comisionado sección XIV | 0 | 0 | 0 | 0 | 3 | 1 | 1 | 2 | 2 | 3 | 0 | 0 | 0 | 0 | 6 | 6 | 12 |
| Psicología y psiquiatría | 0 | 0 | 0 | 0 | 2 | 0 | 0 | 0 | 0 | 1 | 0 | 0 | 0 | 0 | 2 | 1 | 3 |
| Quirófanos centrales | 0 | 0 | 0 | 0 | 0 | 2 | 1 | 5 | 1 | 1 | 1 | 0 | 0 | 0 | 3 | 8 | 11 |
| Radiología e imagen | 0 | 0 | 0 | 0 | 3 | 4 | 3 | 6 | 1 | 5 | 4 | 2 | 0 | 1 | 11 | 18 | 29 |
| Reumatología | 0 | 0 | 0 | 1 | 0 | 1 | 0 | 2 | 1 | 0 | 0 | 0 | 0 | 0 | 1 | 4 | 5 |

Rama Afín administrativa enero – marzo 2015

| Servicio | Rango de edad | | | | | | | | | | | | | | Subtotal | | Total |
|--|---------------|----------|------------|-----------|------------|------------|------------|------------|------------|------------|------------|-----------|-----------|----------|--------------|------------|--------------|
| | 17-20 | | 21-30 | | 31-40 | | 41-50 | | 51-60 | | 61-69 | | 70 y más | | M | F | |
| | M | F | M | F | M | F | M | F | M | F | M | F | M | F | M | F | |
| Servicio de invest. de farmacología clínica | 0 | 0 | 0 | 0 | 0 | 0 | 0 | 1 | 0 | 1 | 0 | 0 | 0 | 0 | 0 | 2 | 2 |
| Subd. de servicios generales y nutric. | 0 | 0 | 0 | 1 | 1 | 2 | 0 | 0 | 0 | 0 | 1 | 0 | 0 | 0 | 2 | 3 | 5 |
| Subd. de admon. y desarrollo | 0 | 0 | 0 | 1 | 0 | 0 | 0 | 2 | 0 | 0 | 0 | 0 | 0 | 0 | 0 | 3 | 3 |
| Subd. de almacenes | 0 | 0 | 0 | 0 | 1 | 2 | 2 | 5 | 1 | 0 | 0 | 0 | 2 | 0 | 6 | 7 | 13 |
| Subd. de conservación y mantenimiento | 0 | 0 | 0 | 0 | 0 | 2 | 3 | 1 | 1 | 0 | 0 | 0 | 0 | 0 | 4 | 3 | 7 |
| Subd. de enfermería | 0 | 0 | 0 | 0 | 1 | 0 | 0 | 0 | 0 | 1 | 0 | 1 | 0 | 0 | 1 | 2 | 3 |
| Subd. de operación | 0 | 0 | 0 | 1 | 0 | 0 | 0 | 0 | 0 | 0 | 0 | 0 | 0 | 0 | 0 | 1 | 1 |
| Subd. de presupuesto y contabilidad | 0 | 0 | 0 | 0 | 0 | 0 | 0 | 0 | 0 | 1 | 0 | 0 | 0 | 0 | 0 | 1 | 1 |
| Subdirección de recursos materiales | 0 | 0 | 0 | 0 | 2 | 1 | 3 | 3 | 3 | 1 | 1 | 0 | 0 | 0 | 9 | 5 | 14 |
| Subd. de seguridad y protección civil | 0 | 0 | 0 | 0 | 1 | 1 | 4 | 0 | 5 | 0 | 3 | 1 | 1 | 0 | 14 | 2 | 16 |
| Subd. de sistemas administrativos | 0 | 0 | 2 | 3 | 2 | 2 | 2 | 5 | 3 | 1 | 0 | 0 | 0 | 0 | 9 | 11 | 20 |
| Subd. de tesorería | 0 | 0 | 0 | 0 | 0 | 2 | 0 | 0 | 1 | 1 | 1 | 0 | 0 | 0 | 2 | 3 | 5 |
| Terapia intensiva central | 0 | 0 | 2 | 0 | 1 | 1 | 0 | 1 | 1 | 1 | 0 | 0 | 0 | 0 | 4 | 3 | 7 |
| Unidad de calidad y seg. de la atención med. | 0 | 0 | 0 | 1 | 2 | 0 | 0 | 1 | 0 | 0 | 0 | 0 | 0 | 0 | 2 | 2 | 4 |
| Unidad de Transplantes | 0 | 0 | 0 | 0 | 0 | 0 | 0 | 1 | 0 | 1 | 0 | 0 | 0 | 0 | 0 | 2 | 2 |
| Unidad jurídica | 0 | 0 | 3 | 3 | 2 | 3 | 0 | 2 | 1 | 0 | 0 | 1 | 0 | 0 | 6 | 9 | 15 |
| Urgencias medicas | 0 | 0 | 2 | 0 | 3 | 5 | 6 | 8 | 5 | 2 | 0 | 1 | 0 | 0 | 16 | 16 | 32 |
| Urología | 0 | 0 | 0 | 3 | 0 | 0 | 1 | 3 | 1 | 1 | 0 | 0 | 0 | 0 | 2 | 7 | 9 |
| Subtotal | 0 | 0 | 41 | 68 | 131 | 151 | 192 | 277 | 170 | 149 | 66 | 51 | 8 | 7 | 608 | 703 | 1,311 |
| Total Institucional | 1 | | 109 | | 282 | | 469 | | 319 | | 117 | | 15 | | 1,311 | | |

Rama Médica enero – marzo 2015

| Servicio | Rango de edad | | | | | | | | | | | | | | Subtotal | | Total |
|---|---------------|---|-------|---|-------|----|-------|----|-------|----|-------|---|----------|---|----------|----|-------|
| | 17-20 | | 21-30 | | 31-40 | | 41-50 | | 51-60 | | 61-69 | | 70 y más | | M | F | |
| | M | F | M | F | M | F | M | F | M | F | M | F | M | F | | | |
| Alergia | 0 | 0 | 0 | 0 | 0 | 1 | 0 | 1 | 4 | 1 | 1 | 0 | 0 | 0 | 5 | 3 | 8 |
| Almacena medico | 0 | 0 | 0 | 0 | 0 | 0 | 0 | 0 | 1 | 0 | 0 | 0 | 0 | 0 | 1 | 0 | 1 |
| Anatomía y patología | 0 | 0 | 0 | 0 | 3 | 1 | 2 | 4 | 3 | 4 | 1 | 2 | 1 | 0 | 10 | 11 | 21 |
| Anestesiología | 0 | 0 | 0 | 1 | 10 | 15 | 4 | 13 | 24 | 22 | 2 | 0 | 1 | 0 | 41 | 51 | 92 |
| Área de auditoria para desarrollo y mejora de | 0 | 0 | 0 | 0 | 0 | 0 | 0 | 0 | 0 | 0 | 0 | 1 | 0 | 0 | 0 | 1 | 1 |
| Audiología y foniatría | 0 | 0 | 0 | 0 | 0 | 0 | 1 | 1 | 1 | 2 | 0 | 0 | 0 | 0 | 2 | 3 | 5 |
| Banco de sangre | 0 | 0 | 0 | 0 | 1 | 0 | 0 | 1 | 2 | 1 | 1 | 1 | 1 | 0 | 5 | 3 | 8 |
| Cardiología | 0 | 0 | 0 | 0 | 2 | 0 | 6 | 2 | 5 | 4 | 3 | 3 | 5 | 0 | 21 | 9 | 30 |
| Cirugía cardiovascular | 0 | 0 | 0 | 1 | 0 | 1 | 0 | 0 | 1 | 1 | 0 | 0 | 0 | 0 | 1 | 3 | 4 |
| Cirugía general | 0 | 0 | 0 | 0 | 0 | 1 | 0 | 0 | 0 | 0 | 0 | 0 | 0 | 0 | 0 | 1 | 1 |
| Cirugía general 104 | 0 | 0 | 0 | 0 | 0 | 0 | 0 | 0 | 1 | 0 | 0 | 0 | 0 | 0 | 1 | 0 | 1 |
| Cirugía general 303 | 0 | 0 | 0 | 0 | 0 | 0 | 1 | 0 | 3 | 1 | 2 | 0 | 2 | 0 | 8 | 1 | 9 |
| Cirugía general 304 | 0 | 0 | 0 | 0 | 1 | 0 | 4 | 0 | 1 | 0 | 2 | 0 | 0 | 0 | 8 | 0 | 8 |
| Cirugía general 305 | 0 | 0 | 0 | 0 | 1 | 0 | 1 | 0 | 4 | 1 | 0 | 0 | 1 | 0 | 7 | 1 | 8 |
| Cirugía general 306 | 0 | 0 | 0 | 0 | 0 | 0 | 2 | 1 | 4 | 0 | 0 | 0 | 0 | 0 | 6 | 1 | 7 |
| Cirugía general 307 | 0 | 0 | 0 | 0 | 3 | 0 | 4 | 0 | 4 | 2 | 2 | 0 | 0 | 0 | 13 | 2 | 15 |
| Cirugía plástica y reconstructiva | 0 | 0 | 0 | 0 | 0 | 1 | 2 | 1 | 6 | 1 | 1 | 0 | 1 | 0 | 10 | 3 | 13 |
| Clínica del dolor | 0 | 0 | 0 | 0 | 0 | 1 | 1 | 0 | 2 | 4 | 1 | 2 | 0 | 0 | 4 | 7 | 11 |
| Consulta externa | 0 | 0 | 0 | 0 | 3 | 2 | 3 | 3 | 8 | 9 | 8 | 0 | 1 | 0 | 23 | 14 | 37 |
| Coordinación de obra civil | 0 | 0 | 0 | 0 | 0 | 0 | 0 | 0 | 0 | 0 | 1 | 0 | 0 | 0 | 1 | 0 | 1 |
| Coordinación de relaciones laborales | 0 | 0 | 0 | 0 | 0 | 0 | 0 | 0 | 0 | 0 | 1 | 0 | 0 | 0 | 1 | 0 | 1 |
| Depto. de adquisiciones | 0 | 0 | 0 | 0 | 0 | 0 | 0 | 1 | 0 | 0 | 0 | 0 | 0 | 0 | 0 | 1 | 1 |
| Depto. de cirugía experimental | 0 | 0 | 0 | 0 | 0 | 0 | 0 | 0 | 1 | 0 | 0 | 0 | 0 | 0 | 1 | 0 | 1 |
| Depto. de estadística, planeación y control | 0 | 0 | 0 | 0 | 0 | 0 | 0 | 0 | 1 | 0 | 0 | 0 | 0 | 0 | 1 | 0 | 1 |
| Depto. de información documental | 0 | 0 | 0 | 0 | 0 | 0 | 0 | 0 | 0 | 1 | 0 | 0 | 0 | 0 | 0 | 1 | 1 |
| Depto. de nutrición | 0 | 0 | 0 | 0 | 0 | 0 | 0 | 0 | 1 | 0 | 0 | 0 | 0 | 0 | 1 | 0 | 1 |

Rama Médica enero – marzo 2015

| Servicio | Rango de edad | | | | | | | | | | | | | | Subtotal | | Total |
|--|---------------|---|-------|---|-------|---|-------|---|-------|---|-------|---|----------|---|----------|----|-------|
| | 17-20 | | 21-30 | | 31-40 | | 41-50 | | 51-60 | | 61-69 | | 70 y más | | M | F | |
| | M | F | M | F | M | F | M | F | M | F | M | F | M | F | | | |
| Depto. de obra | 0 | 0 | 0 | 0 | 0 | 0 | 0 | 0 | 1 | 0 | 0 | 0 | 0 | 0 | 1 | 0 | 1 |
| Depto. de registro y seguimiento de proyectos | 0 | 0 | 0 | 0 | 0 | 0 | 0 | 0 | 0 | 1 | 1 | 0 | 0 | 0 | 1 | 1 | 2 |
| Depto. de vigilancia epidemiológica | 0 | 0 | 0 | 1 | 0 | 0 | 0 | 2 | 4 | 2 | 1 | 0 | 0 | 0 | 5 | 5 | 10 |
| Dermatología | 0 | 0 | 0 | 0 | 1 | 1 | 1 | 2 | 4 | 3 | 0 | 2 | 1 | 0 | 7 | 8 | 15 |
| Dir. de apoyo al diagnóstico y tratamiento | 0 | 0 | 0 | 0 | 1 | 0 | 0 | 1 | 0 | 0 | 0 | 0 | 0 | 0 | 1 | 1 | 2 |
| Dirección de educación y capacitación en salud | 0 | 0 | 0 | 0 | 1 | 0 | 0 | 1 | 2 | 0 | 0 | 0 | 0 | 0 | 3 | 1 | 4 |
| Dirección de planeación y desarrollo de sist. | 0 | 0 | 0 | 1 | 0 | 0 | 0 | 0 | 0 | 0 | 0 | 0 | 0 | 0 | 0 | 1 | 1 |
| Dirección general | 0 | 0 | 0 | 0 | 5 | 1 | 4 | 0 | 0 | 0 | 1 | 0 | 0 | 0 | 10 | 1 | 11 |
| Dirección general adjunta medica | 0 | 0 | 0 | 0 | 0 | 1 | 0 | 0 | 0 | 0 | 0 | 0 | 0 | 1 | 0 | 2 | 2 |
| Endocrinología | 0 | 0 | 0 | 0 | 4 | 0 | 2 | 0 | 1 | 1 | 0 | 0 | 0 | 0 | 7 | 1 | 8 |
| Gastroenterología | 0 | 0 | 0 | 0 | 1 | 1 | 3 | 0 | 7 | 1 | 4 | 0 | 3 | 0 | 18 | 2 | 20 |
| Genética | 0 | 0 | 0 | 0 | 0 | 0 | 1 | 1 | 2 | 1 | 0 | 0 | 0 | 0 | 3 | 2 | 5 |
| Geriatría | 0 | 0 | 0 | 0 | 1 | 1 | 1 | 1 | 2 | 0 | 0 | 1 | 1 | 0 | 5 | 3 | 8 |
| Gineco - obstetricia | 0 | 0 | 0 | 0 | 8 | 6 | 4 | 5 | 8 | 3 | 6 | 0 | 2 | 0 | 28 | 14 | 42 |
| Hematología | 0 | 0 | 0 | 0 | 3 | 0 | 0 | 0 | 2 | 3 | 1 | 1 | 1 | 0 | 7 | 4 | 11 |
| Infectología | 0 | 0 | 0 | 0 | 4 | 0 | 2 | 3 | 1 | 1 | 4 | 1 | 1 | 0 | 12 | 5 | 17 |
| Laboratorio de análisis clínicos | 0 | 0 | 0 | 0 | 0 | 0 | 0 | 2 | 1 | 1 | 1 | 1 | 0 | 0 | 2 | 4 | 6 |
| Medicina física y rehabilitación | 0 | 0 | 0 | 0 | 0 | 1 | 0 | 0 | 0 | 2 | 0 | 2 | 0 | 0 | 0 | 5 | 5 |
| Medicina genómica | 0 | 0 | 0 | 0 | 0 | 1 | 0 | 0 | 0 | 0 | 0 | 0 | 0 | 0 | 0 | 1 | 1 |
| Medicina interna 108 | 0 | 0 | 0 | 0 | 3 | 0 | 0 | 1 | 1 | 1 | 0 | 0 | 0 | 0 | 4 | 2 | 6 |
| Medicina interna 110 | 0 | 0 | 0 | 0 | 0 | 0 | 1 | 0 | 3 | 2 | 0 | 0 | 1 | 1 | 5 | 3 | 8 |
| Medicina interna 308 | 0 | 0 | 0 | 0 | 0 | 1 | 0 | 2 | 3 | 0 | 3 | 0 | 0 | 1 | 6 | 4 | 10 |
| Medicina preventiva | 0 | 0 | 0 | 0 | 0 | 0 | 0 | 1 | 0 | 2 | 0 | 0 | 0 | 0 | 0 | 3 | 3 |

Rama Médica enero – marzo 2015

| Servicio | Rango de edad | | | | | | | | | | | | | | Subtotal | | Total |
|--|---------------|----------|-----------|----------|------------|-----------|------------|-----------|------------|------------|------------|-----------|-----------|----------|------------|------------|------------|
| | 17-20 | | 21-30 | | 31-40 | | 41-50 | | 51-60 | | 61-69 | | 70 y más | | M | F | |
| | M | F | M | F | M | F | M | F | M | F | M | F | M | F | M | F | |
| Nefrología | 0 | 0 | 1 | 0 | 3 | 0 | 0 | 2 | 2 | 1 | 0 | 1 | 1 | 0 | 7 | 4 | 11 |
| Neumología | 0 | 0 | 0 | 0 | 5 | 3 | 3 | 4 | 4 | 2 | 3 | 1 | 1 | 0 | 16 | 10 | 26 |
| Neurología y neurocirugía | 0 | 0 | 0 | 0 | 6 | 1 | 3 | 3 | 10 | 2 | 0 | 0 | 4 | 0 | 23 | 6 | 29 |
| Odontología | 0 | 0 | 0 | 0 | 1 | 1 | 2 | 2 | 4 | 0 | 6 | 1 | 0 | 0 | 13 | 4 | 17 |
| Oftalmología | 0 | 0 | 0 | 1 | 4 | 3 | 1 | 5 | 4 | 6 | 0 | 3 | 3 | 0 | 12 | 18 | 30 |
| Oncología | 0 | 0 | 1 | 2 | 5 | 5 | 10 | 4 | 13 | 7 | 3 | 0 | 5 | 0 | 37 | 18 | 55 |
| Ortopedia y traumatología | 0 | 0 | 0 | 0 | 1 | 2 | 3 | 0 | 8 | 0 | 5 | 0 | 0 | 0 | 17 | 2 | 19 |
| Otorrinolaringología | 0 | 0 | 0 | 0 | 1 | 0 | 1 | 2 | 2 | 2 | 1 | 1 | 4 | 0 | 9 | 5 | 14 |
| Pediatría | 0 | 0 | 0 | 0 | 1 | 8 | 8 | 5 | 13 | 16 | 5 | 4 | 1 | 0 | 28 | 33 | 61 |
| Personal comisionado al CE.N. | 0 | 0 | 0 | 0 | 0 | 0 | 0 | 0 | 1 | 1 | 1 | 0 | 0 | 0 | 2 | 1 | 3 |
| Personal comisionado sección xiv | 0 | 0 | 0 | 0 | 1 | 0 | 0 | 0 | 0 | 0 | 0 | 0 | 0 | 0 | 1 | 0 | 1 |
| Psicología y psiquiatría | 0 | 0 | 0 | 0 | 0 | 1 | 0 | 1 | 3 | 3 | 1 | 0 | 0 | 0 | 4 | 5 | 9 |
| Quirófanos centrales | 0 | 0 | 0 | 0 | 0 | 0 | 1 | 0 | 1 | 0 | 0 | 0 | 0 | 0 | 2 | 0 | 2 |
| Radiología e imagen | 0 | 0 | 1 | 0 | 1 | 2 | 2 | 7 | 3 | 6 | 7 | 0 | 2 | 0 | 16 | 15 | 31 |
| Reumatología | 0 | 0 | 0 | 0 | 0 | 2 | 5 | 0 | 0 | 0 | 0 | 0 | 0 | 0 | 5 | 2 | 7 |
| Servicio de invest. de farmacología clínica | 0 | 0 | 0 | 0 | 0 | 0 | 0 | 0 | 1 | 0 | 0 | 0 | 0 | 0 | 1 | 0 | 1 |
| Subdirección de almacenes | 0 | 0 | 0 | 0 | 0 | 0 | 0 | 0 | 1 | 0 | 0 | 0 | 0 | 0 | 1 | 0 | 1 |
| Subdirección médica “A” | 0 | 0 | 0 | 0 | 0 | 0 | 1 | 0 | 0 | 0 | 0 | 0 | 0 | 0 | 1 | 0 | 1 |
| Terapia intensiva central | 0 | 0 | 0 | 0 | 1 | 0 | 4 | 2 | 2 | 0 | 1 | 0 | 0 | 0 | 8 | 2 | 10 |
| Unidad de calidad y seg. de la atención med. | 0 | 0 | 0 | 0 | 0 | 1 | 0 | 0 | 0 | 0 | 0 | 0 | 0 | 0 | 0 | 1 | 1 |
| Unidad de Transplantes | 0 | 0 | 1 | 0 | 1 | 1 | 2 | 1 | 0 | 0 | 1 | 0 | 1 | 0 | 6 | 2 | 8 |
| Urgencias medicas | 0 | 0 | 1 | 0 | 7 | 3 | 6 | 0 | 7 | 2 | 1 | 1 | 3 | 0 | 25 | 6 | 31 |
| Urología | 0 | 0 | 0 | 0 | 4 | 0 | 1 | 0 | 5 | 0 | 1 | 0 | 1 | 0 | 12 | 0 | 12 |
| Subtotal | 0 | 0 | 5 | 7 | 98 | 70 | 103 | 88 | 203 | 126 | 84 | 29 | 49 | 3 | 542 | 323 | 865 |
| Total Inst. | 0 | | 12 | | 168 | | 191 | | 329 | | 113 | | 52 | | 865 | | |

Rama Paramédica enero – marzo 2015

| Servicio | Rango de edad | | | | | | | | | | | | | | Subtotal | | Total |
|---|---------------|---|-------|---|-------|---|-------|----|-------|---|-------|---|----------|---|----------|----|-------|
| | 17-20 | | 21-30 | | 31-40 | | 41-50 | | 51-60 | | 61-69 | | 70 y más | | M | F | |
| | M | F | M | F | M | F | M | F | M | F | M | F | M | F | | | |
| Admisión | 0 | 0 | 0 | 0 | 0 | 0 | 1 | 0 | 0 | 0 | 0 | 0 | 0 | 0 | 1 | 0 | 1 |
| Alergia | 0 | 0 | 0 | 0 | 0 | 0 | 0 | 0 | 1 | 0 | 0 | 0 | 0 | 1 | 1 | 1 | 2 |
| Almacén medico | 0 | 0 | 1 | 0 | 2 | 0 | 2 | 1 | 1 | 2 | 1 | 1 | 0 | 0 | 7 | 4 | 11 |
| Anatomía y patología | 0 | 0 | 2 | 1 | 11 | 6 | 11 | 9 | 4 | 5 | 3 | 2 | 0 | 0 | 31 | 23 | 54 |
| Archivo clínico | 0 | 0 | 0 | 0 | 1 | 1 | 1 | 1 | 0 | 0 | 0 | 1 | 0 | 0 | 2 | 3 | 5 |
| Audiología y foniatria | 0 | 0 | 0 | 0 | 0 | 4 | 0 | 3 | 0 | 1 | 0 | 0 | 0 | 0 | 0 | 8 | 8 |
| Banco de sangre | 0 | 0 | 4 | 8 | 3 | 2 | 6 | 12 | 4 | 5 | 1 | 3 | 1 | 0 | 19 | 30 | 49 |
| Cardiología | 0 | 0 | 1 | 0 | 2 | 1 | 3 | 2 | 1 | 3 | 2 | 1 | 0 | 0 | 9 | 7 | 16 |
| Cirugía general | 0 | 0 | 0 | 1 | 2 | 0 | 1 | 1 | 1 | 1 | 0 | 0 | 0 | 0 | 4 | 3 | 7 |
| Cirugía general 104 | 0 | 0 | 1 | 0 | 0 | 1 | 0 | 0 | 0 | 0 | 0 | 0 | 0 | 0 | 1 | 1 | 2 |
| Cirugía general 303 | 0 | 0 | 0 | 0 | 1 | 1 | 0 | 3 | 2 | 2 | 0 | 1 | 0 | 0 | 3 | 7 | 10 |
| Cirugía general 304 | 0 | 0 | 1 | 1 | 0 | 0 | 1 | 1 | 0 | 2 | 0 | 0 | 0 | 0 | 2 | 4 | 6 |
| Cirugía general 305 | 0 | 0 | 0 | 0 | 0 | 1 | 2 | 0 | 0 | 3 | 1 | 1 | 0 | 0 | 3 | 5 | 8 |
| Cirugía general 306 | 0 | 0 | 0 | 0 | 1 | 1 | 2 | 0 | 0 | 1 | 0 | 0 | 0 | 0 | 3 | 2 | 5 |
| Cirugía general 307 | 0 | 0 | 1 | 0 | 3 | 2 | 6 | 1 | 5 | 4 | 2 | 1 | 0 | 0 | 17 | 8 | 25 |
| Cirugía plástica y reconstructiva | 0 | 0 | 0 | 1 | 2 | 2 | 1 | 3 | 1 | 0 | 0 | 0 | 0 | 0 | 4 | 6 | 10 |
| Clínica del dolor | 0 | 0 | 0 | 0 | 0 | 0 | 1 | 1 | 0 | 1 | 0 | 0 | 0 | 0 | 1 | 2 | 3 |
| Consulta externa | 0 | 0 | 0 | 0 | 2 | 1 | 0 | 1 | 2 | 3 | 0 | 0 | 0 | 0 | 4 | 5 | 9 |
| Coordinación de obra civil | 0 | 0 | 1 | 1 | 1 | 0 | 1 | 0 | 1 | 0 | 0 | 0 | 0 | 0 | 4 | 1 | 5 |
| Departamento de asuntos civiles y penales | 0 | 0 | 0 | 0 | 0 | 0 | 0 | 0 | 1 | 0 | 0 | 0 | 0 | 0 | 1 | 0 | 1 |
| Departamento de control de asistencia | 0 | 0 | 1 | 0 | 1 | 0 | 1 | 0 | 0 | 1 | 0 | 0 | 0 | 0 | 3 | 1 | 4 |
| Depto. de almacén varios | 0 | 0 | 0 | 0 | 1 | 1 | 3 | 0 | 0 | 0 | 0 | 0 | 0 | 0 | 4 | 1 | 5 |
| Depto. de cirugía experimental | 0 | 0 | 0 | 0 | 0 | 2 | 4 | 1 | 0 | 0 | 2 | 0 | 0 | 0 | 6 | 3 | 9 |
| Depto. de control y conciliación | 0 | 0 | 0 | 1 | 0 | 0 | 0 | 0 | 0 | 0 | 0 | 0 | 0 | 0 | 0 | 1 | 1 |
| Depto. de empleo y capacitación | 0 | 0 | 0 | 0 | 0 | 1 | 0 | 1 | 1 | 2 | 0 | 0 | 0 | 0 | 1 | 4 | 5 |
| Depto. de enfermería “A” | 0 | 0 | 0 | 0 | 0 | 0 | 1 | 0 | 0 | 0 | 0 | 1 | 0 | 0 | 1 | 1 | 2 |
| Depto. de enfermería “B” | 0 | 0 | 0 | 0 | 0 | 0 | 0 | 0 | 0 | 1 | 0 | 0 | 0 | 0 | 0 | 1 | 1 |

Rama Paramédica enero – marzo 2015

| Servicio | Rango de edad | | | | | | | | | | | | | | Subtotal | | Total |
|--|---------------|---|-------|---|-------|----|-------|----|-------|----|-------|----|----------|---|----------|-----|-------|
| | 17-20 | | 21-30 | | 31-40 | | 41-50 | | 51-60 | | 61-69 | | 70 y más | | M | F | |
| | M | F | M | F | M | F | M | F | M | F | M | F | M | F | | | |
| Depto. de equipo | 0 | 0 | 0 | 0 | 1 | 0 | 5 | 0 | 1 | 1 | 0 | 0 | 0 | 0 | 7 | 1 | 8 |
| Depto. de estadística, planeación y control | 0 | 0 | 0 | 0 | 0 | 0 | 0 | 0 | 0 | 1 | 0 | 0 | 0 | 0 | 0 | 1 | 1 |
| Depto. de información documental | 0 | 0 | 0 | 0 | 0 | 0 | 0 | 0 | 0 | 0 | 1 | 0 | 0 | 0 | 1 | 0 | 1 |
| Depto. de ingresos | 0 | 0 | 0 | 0 | 0 | 0 | 0 | 0 | 1 | 0 | 0 | 0 | 0 | 0 | 1 | 0 | 1 |
| Depto. de instalaciones | 0 | 0 | 0 | 0 | 1 | 0 | 1 | 0 | 6 | 0 | 2 | 0 | 1 | 0 | 11 | 0 | 11 |
| Depto. de inventarios | 0 | 0 | 0 | 0 | 1 | 0 | 1 | 0 | 0 | 0 | 0 | 0 | 0 | 0 | 2 | 0 | 2 |
| Depto. de nomina y pagos | 0 | 0 | 0 | 0 | 0 | 0 | 0 | 0 | 0 | 1 | 0 | 0 | 0 | 0 | 0 | 1 | 1 |
| Depto. de nutrición | 0 | 0 | 3 | 6 | 9 | 3 | 17 | 21 | 10 | 19 | 4 | 9 | 0 | 1 | 43 | 59 | 102 |
| Depto. de obra | 0 | 0 | 0 | 0 | 1 | 1 | 5 | 0 | 3 | 1 | 1 | 0 | 0 | 0 | 10 | 2 | 12 |
| Depto. de protección civil | 0 | 0 | 0 | 0 | 0 | 0 | 2 | 0 | 0 | 0 | 0 | 0 | 0 | 0 | 2 | 0 | 2 |
| Depto. de seguridad | 0 | 0 | 0 | 0 | 0 | 0 | 1 | 1 | 5 | 1 | 1 | 0 | 0 | 0 | 7 | 2 | 9 |
| Depto. de servicios generales | 0 | 0 | 1 | 0 | 6 | 1 | 7 | 3 | 10 | 4 | 4 | 6 | 0 | 2 | 28 | 16 | 44 |
| Depto. de trabajo social | 0 | 0 | 2 | 3 | 6 | 18 | 2 | 46 | 1 | 29 | 0 | 14 | 0 | 2 | 11 | 112 | 123 |
| Depto. de vigilancia epidemiológica | 0 | 0 | 0 | 0 | 0 | 0 | 1 | 1 | 0 | 0 | 0 | 0 | 0 | 0 | 1 | 1 | 2 |
| Depto. Soporte técnico y redes | 0 | 0 | 1 | 0 | 0 | 0 | 1 | 0 | 0 | 0 | 0 | 1 | 0 | 0 | 2 | 1 | 3 |
| Dermatología | 0 | 0 | 0 | 0 | 3 | 0 | 1 | 0 | 3 | 2 | 0 | 1 | 0 | 0 | 7 | 3 | 10 |
| Direc. de apoyo al diagnóstico y tratamiento | 0 | 0 | 1 | 0 | 1 | 6 | 1 | 2 | 0 | 2 | 0 | 0 | 0 | 0 | 3 | 10 | 13 |
| Dirección de educación y capacitación en salud | 0 | 0 | 1 | 0 | 0 | 0 | 1 | 2 | 1 | 4 | 2 | 2 | 0 | 0 | 5 | 8 | 13 |
| Dirección de investigación | 0 | 0 | 0 | 0 | 1 | 1 | 0 | 0 | 0 | 0 | 0 | 0 | 0 | 0 | 1 | 1 | 2 |
| Dirección de planeación y desarrollo de sist. | 0 | 0 | 0 | 0 | 1 | 1 | 0 | 0 | 0 | 1 | 0 | 0 | 0 | 0 | 1 | 2 | 3 |
| Dir. de recursos humanos | 0 | 0 | 0 | 0 | 0 | 0 | 0 | 1 | 0 | 0 | 0 | 0 | 0 | 0 | 0 | 1 | 1 |
| Dirección de recursos materiales y conserv. | 0 | 0 | 0 | 0 | 0 | 0 | 0 | 0 | 0 | 1 | 0 | 0 | 0 | 0 | 0 | 1 | 1 |
| Dirección general | 0 | 0 | 0 | 0 | 0 | 0 | 1 | 1 | 0 | 0 | 0 | 1 | 0 | 0 | 1 | 2 | 3 |
| Dir. general adjunta medica | 0 | 0 | 0 | 0 | 0 | 0 | 0 | 1 | 1 | 1 | 0 | 0 | 0 | 0 | 1 | 2 | 3 |
| Dirección gral. Adjunta de admon. Y finanzas | 0 | 0 | 0 | 0 | 2 | 0 | 2 | 1 | 2 | 0 | 1 | 1 | 0 | 0 | 7 | 2 | 9 |
| Endocrinología | 0 | 0 | 0 | 1 | 1 | 1 | 3 | 4 | 0 | 1 | 0 | 1 | 0 | 0 | 4 | 8 | 12 |

Rama Paramédica enero – marzo 2015

| Servicio | Rango de edad | | | | | | | | | | | | | | Subtotal | | Total |
|----------------------------------|---------------|---|-------|---|-------|----|-------|----|-------|----|-------|---|----------|---|----------|----|-------|
| | 17-20 | | 21-30 | | 31-40 | | 41-50 | | 51-60 | | 61-69 | | 70 y más | | M | F | |
| | M | F | M | F | M | F | M | F | M | F | M | F | M | F | | | |
| Gastroenterología | 0 | 0 | 1 | 2 | 4 | 6 | 4 | 4 | 0 | 2 | 0 | 0 | 0 | 0 | 9 | 14 | 23 |
| Genética | 0 | 0 | 0 | 1 | 2 | 2 | 3 | 3 | 0 | 1 | 0 | 0 | 0 | 0 | 5 | 7 | 12 |
| Geriatría | 0 | 0 | 0 | 0 | 1 | 0 | 0 | 0 | 0 | 0 | 0 | 0 | 0 | 0 | 1 | 0 | 1 |
| Gineco - obstetricia | 0 | 0 | 0 | 1 | 6 | 3 | 19 | 9 | 8 | 10 | 1 | 4 | 1 | 1 | 35 | 28 | 63 |
| Hematología | 0 | 0 | 0 | 2 | 2 | 3 | 7 | 4 | 3 | 2 | 0 | 3 | 0 | 3 | 12 | 17 | 29 |
| Infectología | 0 | 0 | 1 | 1 | 3 | 0 | 3 | 5 | 2 | 7 | 1 | 1 | 0 | 0 | 10 | 14 | 24 |
| Lab. de análisis clínicos | 0 | 0 | 3 | 5 | 15 | 18 | 11 | 32 | 10 | 30 | 7 | 7 | 0 | 3 | 46 | 95 | 141 |
| Medicina física y rehabilitación | 0 | 0 | 0 | 2 | 2 | 1 | 4 | 6 | 2 | 11 | 0 | 2 | 0 | 0 | 8 | 22 | 30 |
| Medicina genómica | 0 | 0 | 0 | 0 | 0 | 3 | 2 | 4 | 0 | 1 | 0 | 0 | 0 | 0 | 2 | 8 | 10 |
| Medicina interna 108 | 0 | 0 | 1 | 0 | 5 | 0 | 1 | 0 | 3 | 2 | 0 | 1 | 0 | 0 | 10 | 3 | 13 |
| Medicina interna 110 | 0 | 0 | 1 | 0 | 3 | 1 | 4 | 0 | 0 | 2 | 0 | 1 | 0 | 0 | 8 | 4 | 12 |
| Medicina interna 308 | 0 | 0 | 0 | 1 | 0 | 2 | 4 | 4 | 1 | 4 | 0 | 1 | 1 | 1 | 6 | 13 | 19 |
| Medicina preventiva | 0 | 0 | 0 | 0 | 0 | 0 | 0 | 1 | 0 | 0 | 0 | 0 | 0 | 0 | 0 | 1 | 1 |
| Nefrología | 0 | 0 | 2 | 1 | 2 | 0 | 4 | 0 | 0 | 1 | 0 | 1 | 1 | 0 | 9 | 3 | 12 |
| Neumología | 0 | 0 | 2 | 4 | 4 | 5 | 5 | 7 | 7 | 9 | 0 | 1 | 0 | 0 | 18 | 26 | 44 |
| Neurología y neurocirugía | 0 | 0 | 2 | 1 | 6 | 5 | 4 | 5 | 3 | 2 | 0 | 0 | 0 | 2 | 15 | 15 | 30 |
| Odontología | 0 | 0 | 0 | 1 | 0 | 0 | 0 | 0 | 0 | 0 | 0 | 0 | 0 | 0 | 0 | 1 | 1 |
| Oftalmología | 0 | 0 | 1 | 0 | 4 | 2 | 2 | 3 | 1 | 1 | 0 | 1 | 0 | 0 | 8 | 7 | 15 |
| Oncología | 0 | 0 | 3 | 1 | 12 | 9 | 15 | 13 | 7 | 6 | 2 | 3 | 0 | 0 | 39 | 32 | 71 |
| Organo interno de control | 0 | 0 | 0 | 0 | 0 | 0 | 0 | 0 | 0 | 1 | 0 | 0 | 0 | 0 | 0 | 1 | 1 |
| Orientación e información | 0 | 0 | 0 | 1 | 0 | 1 | 0 | 1 | 0 | 1 | 0 | 1 | 0 | 0 | 0 | 5 | 5 |
| Ortopedia y traumatología | 0 | 0 | 1 | 0 | 2 | 1 | 4 | 1 | 1 | 1 | 2 | 0 | 0 | 0 | 10 | 3 | 13 |
| Otorrinolaringología | 0 | 0 | 0 | 0 | 3 | 1 | 2 | 1 | 1 | 2 | 1 | 1 | 0 | 0 | 7 | 5 | 12 |
| Pediatría | 0 | 0 | 1 | 1 | 6 | 2 | 12 | 10 | 10 | 5 | 1 | 0 | 1 | 0 | 31 | 18 | 49 |
| Personal comisionado al CE.N. | 0 | 0 | 0 | 0 | 0 | 0 | 1 | 1 | 2 | 0 | 0 | 1 | 0 | 0 | 3 | 2 | 5 |
| Personal comisionado sección xiv | 0 | 0 | 0 | 1 | 2 | 0 | 3 | 3 | 1 | 0 | 0 | 0 | 0 | 0 | 6 | 4 | 10 |

Rama Paramédica enero – marzo 2015

| Servicio | Rango de edad | | | | | | | | | | | | | | Subtotal | | Total |
|--|---------------|------------|------------|------------|------------|------------|------------|--------------|------------|------------|-----------|-----------|----------|-----------|------------|------------|--------------|
| | 17-20 | | 21-30 | | 31-40 | | 41-50 | | 51-60 | | 61-69 | | 70 y más | | M | F | |
| | M | F | M | F | M | F | M | F | M | F | M | F | M | F | | | |
| Psicología y psiquiatría | 0 | 0 | 0 | 1 | 0 | 1 | 0 | 8 | 1 | 12 | 0 | 2 | 0 | 0 | 1 | 24 | 25 |
| Quirófanos centrales | 0 | 0 | 2 | 1 | 5 | 0 | 4 | 6 | 7 | 4 | 1 | 2 | 0 | 0 | 19 | 13 | 32 |
| Radiología e imagen | 0 | 0 | 9 | 2 | 11 | 7 | 21 | 13 | 21 | 12 | 5 | 8 | 1 | 1 | 68 | 43 | 111 |
| Reumatología | 0 | 0 | 0 | 0 | 0 | 1 | 0 | 2 | 1 | 0 | 1 | 1 | 0 | 0 | 2 | 4 | 6 |
| Subd. de servicios generales y nutrición | 0 | 0 | 0 | 0 | 0 | 0 | 1 | 1 | 0 | 0 | 0 | 0 | 0 | 0 | 1 | 1 | 2 |
| Subdirección de almacenes | 0 | 0 | 0 | 0 | 3 | 0 | 1 | 0 | 1 | 0 | 0 | 0 | 0 | 0 | 5 | 0 | 5 |
| Subdirección de enfermería | 0 | 0 | 0 | 0 | 0 | 2 | 0 | 0 | 0 | 0 | 0 | 0 | 0 | 0 | 0 | 2 | 2 |
| Subdirección de operación | 0 | 0 | 0 | 0 | 1 | 0 | 0 | 0 | 0 | 0 | 0 | 0 | 0 | 0 | 1 | 0 | 1 |
| Subdirección de recursos materiales | 0 | 0 | 0 | 0 | 0 | 0 | 1 | 1 | 0 | 1 | 0 | 0 | 0 | 0 | 1 | 2 | 3 |
| Subd. de seguridad y protección civil | 0 | 0 | 0 | 0 | 3 | 0 | 1 | 1 | 0 | 0 | 0 | 0 | 0 | 0 | 4 | 1 | 5 |
| Terapia intensiva central | 0 | 0 | 2 | 1 | 1 | 4 | 5 | 2 | 2 | 0 | 0 | 2 | 0 | 0 | 10 | 9 | 19 |
| Unidad de calidad y seg. de la atención med. | 0 | 0 | 1 | 0 | 2 | 4 | 0 | 0 | 1 | 0 | 0 | 0 | 0 | 0 | 4 | 4 | 8 |
| Unidad de Transplantes | 0 | 0 | 0 | 0 | 0 | 0 | 0 | 1 | 0 | 0 | 0 | 0 | 0 | 0 | 0 | 1 | 1 |
| Unidad jurídica | 0 | 0 | 0 | 0 | 0 | 0 | 1 | 0 | 0 | 0 | 0 | 0 | 0 | 0 | 1 | 0 | 1 |
| Urgencias medicas | 0 | 0 | 6 | 2 | 3 | 2 | 15 | 3 | 9 | 3 | 1 | 0 | 0 | 0 | 34 | 10 | 44 |
| Urología | 0 | 0 | 2 | 0 | 1 | 1 | 4 | 4 | 2 | 3 | 0 | 0 | 1 | 0 | 10 | 8 | 18 |
| Subtotal | 0 | 0 | 63 | 57 | 181 | 146 | 268 | 284 | 176 | 242 | 51 | 92 | 8 | 17 | 747 | 838 | 1,585 |
| Total Inst. | 0 | 120 | 327 | 552 | 418 | 143 | 25 | 1,585 | | | | | | | | | |

PRODUCTIVIDAD POR ESPECIALIDAD MÉDICA

Otorrinolaringología 101 A

Comparativo de Productividad enero – marzo / 2014 - 2015

| Actividad | 2014 | | | | 2015 | | | |
|-------------------------------|--------------|--------------|---------------|--------------|--------------|--------------|---------------|--------------|
| | Programado | Realizado | % de Avance | Calificación | Programado | Realizado | % de avance | Calificación |
| Consultas de primera vez | 1,378 | 1,438 | 104.35 | V | 1,118 | 1,517 | 135.69 | V |
| Consultas subsecuentes | 2,427 | 2,593 | 106.84 | V | 2,360 | 3,657 | 154.96 | V |
| Total | 3,805 | 4,031 | 105.94 | V | 3,478 | 5,174 | 148.76 | V |
| Interconsultas | | 385 | | | | 347 | | |
| Ingresos | | 515 | | | | 354 | | |
| Egresos | 417 | 407 | 97.60 | V | 419 | 344 | 82.10 | R |
| Intervenciones quirúrgicas | 222 | 400 | 180.18 | V | 214 | 340 | 158.88 | V |
| Procedimientos no Quirúrgicos | | 64 | | | | 1,723 | | |
| Días paciente | 1,479 | 1,531 | 103.52 | V | 1,479 | 1,716 | 115.02 | V |
| Días cama | 2,070 | 2,250 | 108.70 | V | 2,250 | 2,250 | 100.00 | V |
| Porcentaje de ocupación | 71.45 | 68.04 | 95.23 | A | 65.73 | 76.27 | 116.03 | V |

Otorrinolaringología 101 A

20 Principales Motivos de Consulta enero – marzo 2015

| Causa | Femenino | Masculino | Total | % |
|---|--------------|--------------|--------------|---------------|
| Desviación del tabique nasal | 810 | 531 | 1,341 | 25.92 |
| Rinofaringitis crónica | 522 | 249 | 771 | 14.90 |
| Amigdalitis crónica | 220 | 116 | 336 | 6.49 |
| Otitis media, no especificada | 199 | 116 | 315 | 6.09 |
| Deformidad adquirida de la nariz | 121 | 91 | 212 | 4.10 |
| Hipoacusia, no especificada | 139 | 69 | 208 | 4.02 |
| Otros cuidados especificados posteriores a la cirugía | 118 | 79 | 197 | 3.81 |
| Otras otitis medias crónicas supurativas | 99 | 42 | 141 | 2.73 |
| Sinusitis maxilar crónica | 80 | 54 | 134 | 2.59 |
| Hipoacusia conductiva bilateral | 69 | 56 | 125 | 2.42 |
| Otros estados postquirúrgicos especificados | 76 | 34 | 110 | 2.13 |
| Perforación de la membrana timpánica, sin otra especificación | 69 | 40 | 109 | 2.11 |
| Enfermedad del reflujo gastroesofágico sin esofagitis | 61 | 30 | 91 | 1.76 |
| Rinitis alérgica, no especificada | 69 | 21 | 90 | 1.74 |
| Vértigo paroxístico benigno | 62 | 26 | 88 | 1.70 |
| Presbiacusia | 47 | 29 | 76 | 1.47 |
| Hipertrofia de los cornetes nasales | 29 | 21 | 50 | 0.97 |
| Epistaxis | 20 | 21 | 41 | 0.79 |
| Pólipo de la cavidad nasal | 23 | 13 | 36 | 0.70 |
| Tumor maligno de la fosa nasal | 16 | 19 | 35 | 0.68 |
| Otros | 417 | 251 | 668 | 12.91 |
| Total | 3,266 | 1,908 | 5,174 | 100.00 |

Patologías determinadas conforme al 99.77% de los diagnósticos capturados

Otorrinolaringología 101 A

20 Principales Motivos de Consulta por grupo de edad y sexo enero – marzo 2015

| CAUSA | < 1 | | 1 - 4 | | 5 - 14 | | 15 - 24 | | 25 - 44 | |
|---|----------|----------|-----------|-----------|-----------|-----------|------------|------------|--------------|------------|
| | f | m | f | m | f | m | f | m | f | m |
| Desviación del tabique nasal | 0 | 0 | 0 | 0 | 0 | 5 | 154 | 148 | 306 | 212 |
| Rinofaringitis crónica | 0 | 0 | 33 | 91 | 84 | 61 | 43 | 16 | 170 | 32 |
| Amigdalitis crónica | 0 | 0 | 2 | 1 | 0 | 6 | 45 | 31 | 93 | 40 |
| Otitis media, no especificada | 0 | 0 | 0 | 1 | 1 | 0 | 18 | 18 | 63 | 39 |
| Deformidad adquirida de la nariz | 0 | 0 | 0 | 0 | 0 | 0 | 34 | 42 | 55 | 33 |
| Hipoacusia, no especificada | 0 | 0 | 0 | 1 | 2 | 0 | 8 | 2 | 26 | 16 |
| Otros cuidados especificados posteriores a la cirugía | 0 | 0 | 1 | 0 | 2 | 1 | 25 | 15 | 33 | 31 |
| Otras otitis medias crónicas supurativas | 0 | 0 | 0 | 0 | 2 | 0 | 14 | 12 | 25 | 11 |
| Sinusitis maxilar crónica | 0 | 0 | 0 | 1 | 0 | 0 | 7 | 12 | 27 | 28 |
| Hipoacusia conductiva bilateral | 0 | 0 | 0 | 0 | 0 | 0 | 3 | 9 | 16 | 9 |
| Otros estados postquirúrgicos especificados | 0 | 0 | 0 | 1 | 2 | 2 | 21 | 10 | 29 | 8 |
| Perforación de la membrana timpánica, sin otra especificación | 0 | 0 | 1 | 0 | 0 | 1 | 3 | 4 | 21 | 13 |
| Enfermedad del reflujo gastroesofágico sin esofagitis | 0 | 0 | 0 | 0 | 0 | 0 | 2 | 2 | 18 | 10 |
| Rinitis alérgica, no especificada | 0 | 0 | 0 | 0 | 0 | 1 | 9 | 3 | 23 | 13 |
| Vértigo paroxístico benigno | 0 | 0 | 0 | 0 | 0 | 0 | 1 | 1 | 15 | 13 |
| Presbiacusia | 0 | 0 | 0 | 0 | 0 | 0 | 0 | 1 | 6 | 6 |
| Hipertrofia de los cornetes nasales | 0 | 0 | 0 | 0 | 0 | 1 | 3 | 5 | 10 | 12 |
| Epistaxis | 0 | 0 | 0 | 0 | 1 | 1 | 1 | 1 | 10 | 7 |
| Pólipo de la cavidad nasal | 0 | 0 | 0 | 0 | 0 | 0 | 2 | 0 | 10 | 7 |
| Tumor maligno de la fosa nasal | 0 | 0 | 0 | 0 | 0 | 3 | 4 | 2 | 4 | 3 |
| Otros | 0 | 0 | 1 | 1 | 2 | 4 | 35 | 31 | 143 | 91 |
| TOTAL | 0 | 0 | 38 | 97 | 96 | 86 | 432 | 365 | 1,103 | 634 |

Otorrinolaringología 101 A

20 Principales Motivos de Consulta por grupo de edad y sexo enero – marzo 2015

| CAUSA | 45 – 59 | | 60 - 64 | | 65 o + | | Total Fem. | Total mas | Total general |
|---|--------------|------------|------------|-----------|------------|------------|--------------|--------------|---------------|
| | f | m | f | m | f | m | | | |
| Desviación del tabique nasal | 241 | 108 | 58 | 23 | 51 | 35 | 810 | 531 | 1,341 |
| Rinofaringitis crónica | 112 | 16 | 39 | 2 | 41 | 31 | 522 | 249 | 771 |
| Amigdalitis crónica | 57 | 27 | 9 | 5 | 14 | 6 | 220 | 116 | 336 |
| Otitis media, no especificada | 72 | 30 | 15 | 11 | 30 | 17 | 199 | 116 | 315 |
| Deformidad adquirida de la nariz | 23 | 11 | 3 | 2 | 6 | 3 | 121 | 91 | 212 |
| Hipoacusia, no especificada | 47 | 23 | 15 | 7 | 41 | 20 | 139 | 69 | 208 |
| Otros cuidados especificados posteriores a la cirugía | 40 | 25 | 8 | 0 | 9 | 7 | 118 | 79 | 197 |
| Otras otitis medias crónicas supurativas | 41 | 11 | 5 | 1 | 12 | 7 | 99 | 42 | 141 |
| Sinusitis maxilar crónica | 33 | 8 | 8 | 2 | 5 | 3 | 80 | 54 | 134 |
| Hipoacusia conductiva bilateral | 31 | 12 | 5 | 4 | 14 | 22 | 69 | 56 | 125 |
| Otros estados postquirúrgicos especificados | 17 | 7 | 4 | 1 | 3 | 5 | 76 | 34 | 110 |
| Perforación de la membrana timpánica, sin otra especificación | 34 | 19 | 0 | 0 | 10 | 3 | 69 | 40 | 109 |
| Enfermedad del reflujo gastroesofágico sin esofagitis | 29 | 7 | 5 | 7 | 7 | 4 | 61 | 30 | 91 |
| Rinitis alérgica, no especificada | 20 | 2 | 4 | 1 | 13 | 1 | 69 | 21 | 90 |
| Vértigo paroxístico benigno | 23 | 6 | 14 | 3 | 9 | 3 | 62 | 26 | 88 |
| Presbiacusia | 15 | 5 | 6 | 1 | 20 | 16 | 47 | 29 | 76 |
| Hipertrofia de los cornetes nasales | 13 | 2 | 2 | 0 | 1 | 1 | 29 | 21 | 50 |
| Epistaxis | 5 | 3 | 0 | 1 | 3 | 8 | 20 | 21 | 41 |
| Pólipo de la cavidad nasal | 5 | 4 | 1 | 2 | 5 | 0 | 23 | 13 | 36 |
| Tumor maligno de la fosa nasal | 4 | 6 | 2 | 0 | 2 | 5 | 16 | 19 | 35 |
| Otros | 143 | 78 | 39 | 13 | 54 | 33 | 417 | 251 | 668 |
| TOTAL | 1,005 | 410 | 242 | 86 | 350 | 230 | 3,266 | 1,908 | 5,174 |

Otorrinolaringología 101 A

20 Diagnósticos de Egreso más frecuentes enero – marzo 2015

| Causa | Femenino | Masculino | Total |
|---|------------|------------|------------|
| Desviación del tabique nasal | 46 | 46 | 92 |
| Deformidad adquirida de la nariz | 34 | 25 | 59 |
| Amigdalitis crónica | 26 | 17 | 43 |
| Absceso cutáneo, furúnculo y carbunco de la cara o cuello | 7 | 9 | 16 |
| Perforación de la membrana timpánica, sin otra especificación | 7 | 6 | 13 |
| Tumor maligno de la fosa nasal | 5 | 5 | 10 |
| Otitis media, no especificada | 7 | 2 | 9 |
| Pólipo de la cavidad nasal | 3 | 4 | 7 |
| Linfadenitis aguda de cara, cabeza y cuello | 3 | 4 | 7 |
| Tumor maligno de la glotis | 1 | 5 | 6 |
| Sinusitis crónica, no especificada | 3 | 3 | 6 |
| Pólipo de las cuerdas vocales y de la laringe | 3 | 2 | 5 |
| Otosclerosis, no especificada | 2 | 1 | 3 |
| Enfermedades del mediastino, no clasificadas en otra parte | 0 | 3 | 3 |
| Tumor maligno del anillo de waldeyer | 1 | 1 | 2 |
| Tumor benigno de la glándula parótida | 1 | 1 | 2 |
| Neumonía | 0 | 2 | 2 |
| Quiste y mucocele de seno paranasal | 1 | 1 | 2 |
| Absceso retrofaringeo y parafaringeo | 2 | 0 | 2 |
| Absceso de glándula salival | 0 | 2 | 2 |
| Otros | 23 | 30 | 53 |
| Total | 175 | 169 | 344 |

Otorrinolaringología 101 A

20 Diagnósticos de Egreso por Grupo de Edad y Sexo más frecuentes enero – marzo 2015

| CAUSA | < 1 | | 1 - 4 | | 5 - 14 | | 15 - 24 | | 25 - 44 | |
|---|----------|----------|----------|----------|----------|----------|-----------|-----------|-----------|-----------|
| | f | m | f | m | f | m | f | m | f | m |
| Desviación del tabique nasal | 0 | 0 | 0 | 0 | 0 | 1 | 14 | 16 | 21 | 19 |
| Deformidad adquirida de la nariz | 0 | 0 | 0 | 0 | 0 | 0 | 11 | 14 | 19 | 9 |
| Amigdalitis crónica | 0 | 0 | 1 | 0 | 0 | 2 | 11 | 5 | 10 | 9 |
| Absceso cutáneo, furúnculo y carbunco de la cara o cuello | 0 | 0 | 0 | 0 | 0 | 0 | 2 | 2 | 3 | 3 |
| Perforación de la membrana timpánica, sin otra especificación | 0 | 0 | 0 | 0 | 0 | 0 | 0 | 1 | 4 | 1 |
| Tumor maligno de la fosa nasal | 0 | 0 | 0 | 0 | 0 | 0 | 1 | 0 | 1 | 2 |
| Otitis media, no especificada | 0 | 0 | 0 | 0 | 0 | 0 | 2 | 0 | 3 | 1 |
| Pólipo de la cavidad nasal | 0 | 0 | 0 | 0 | 0 | 0 | 1 | 0 | 1 | 2 |
| Linfadenitis aguda de cara, cabeza y cuello | 0 | 0 | 0 | 0 | 0 | 0 | 1 | 0 | 2 | 1 |
| Tumor maligno de la glotis | 0 | 0 | 0 | 0 | 0 | 0 | 0 | 0 | 1 | 0 |
| Sinusitis crónica, no especificada | 0 | 0 | 0 | 0 | 0 | 0 | 0 | 0 | 2 | 1 |
| Pólipo de las cuerdas vocales y de la laringe | 0 | 0 | 0 | 0 | 0 | 0 | 0 | 0 | 0 | 2 |
| Otosclerosis, no especificada | 0 | 0 | 0 | 0 | 0 | 0 | 0 | 0 | 1 | 0 |
| Enfermedades del mediastino, no clasificadas en otra parte | 0 | 0 | 0 | 0 | 0 | 0 | 0 | 0 | 0 | 1 |
| Tumor maligno del anillo de waldeyer | 0 | 0 | 0 | 0 | 0 | 0 | 0 | 0 | 0 | 0 |
| Tumor benigno de la glándula parótida | 0 | 0 | 0 | 0 | 0 | 0 | 0 | 0 | 0 | 0 |
| Neumonía | 0 | 0 | 0 | 0 | 0 | 0 | 0 | 0 | 0 | 0 |
| Quiste y mucocele de seno paranasal | 0 | 0 | 0 | 0 | 0 | 0 | 0 | 0 | 1 | 0 |
| Absceso retrofaringeo y parafaringeo | 0 | 0 | 0 | 0 | 0 | 0 | 0 | 0 | 1 | 0 |
| Absceso de glándula salival | 0 | 0 | 0 | 0 | 0 | 0 | 0 | 0 | 0 | 0 |
| Otros | 0 | 0 | 1 | 0 | 1 | 2 | 5 | 6 | 8 | 9 |
| TOTAL | 0 | 0 | 2 | 0 | 1 | 5 | 48 | 44 | 78 | 60 |

Otorrinolaringología 101 A

20 Diagnósticos de Egreso por Grupo de Edad y Sexo más frecuentes enero – marzo 2015

| CAUSA | 45 – 59 | | 60 - 64 | | 65 o + | | Total Fem. | Total mas | Total general |
|---|-----------|-----------|----------|----------|----------|-----------|---------------|--------------|------------------|
| | f | m | f | m | f | m | | | |
| Desviación del tabique nasal | 9 | 9 | 1 | 0 | 1 | 1 | 46 | 46 | 92 |
| Deformidad adquirida de la nariz | 2 | 2 | 0 | 0 | 2 | 0 | 34 | 25 | 59 |
| Amigdalitis crónica | 4 | 1 | 0 | 0 | 0 | 0 | 26 | 17 | 43 |
| Absceso cutáneo, furúnculo y carbunco de la cara o cuello | 1 | 2 | 0 | 1 | 1 | 1 | 7 | 9 | 16 |
| Perforación de la membrana timpánica, sin otra especificación | 3 | 3 | 0 | 1 | 0 | 0 | 7 | 6 | 13 |
| Tumor maligno de la fosa nasal | 1 | 1 | 0 | 1 | 2 | 1 | 5 | 5 | 10 |
| Otitis media, no especificada | 1 | 1 | 0 | 0 | 1 | 0 | 7 | 2 | 9 |
| Pólipo de la cavidad nasal | 1 | 2 | 0 | 0 | 0 | 0 | 3 | 4 | 7 |
| Linfadenitis aguda de cara, cabeza y cuello | 0 | 0 | 0 | 1 | 0 | 2 | 3 | 4 | 7 |
| Tumor maligno de la glotis | 0 | 4 | 0 | 0 | 0 | 1 | 1 | 5 | 6 |
| Sinusitis crónica, no especificada | 0 | 1 | 1 | 1 | 0 | 0 | 3 | 3 | 6 |
| Pólipo de las cuerdas vocales y de la laringe | 2 | 0 | 1 | 0 | 0 | 0 | 3 | 2 | 5 |
| Otosclerosis, no especificada | 1 | 1 | 0 | 0 | 0 | 0 | 2 | 1 | 3 |
| Enfermedades del mediastino, no clasificadas en otra parte | 0 | 2 | 0 | 0 | 0 | 0 | 0 | 3 | 3 |
| Tumor maligno del anillo de waldeyer | 0 | 0 | 1 | 0 | 0 | 1 | 1 | 1 | 2 |
| Tumor benigno de la glándula parótida | 1 | 1 | 0 | 0 | 0 | 0 | 1 | 1 | 2 |
| Neumonía | 0 | 1 | 0 | 0 | 0 | 1 | 0 | 2 | 2 |
| Quiste y mucocele de seno paranasal | 0 | 1 | 0 | 0 | 0 | 0 | 1 | 1 | 2 |
| Absceso retrofaringeo y parafaringeo | 1 | 0 | 0 | 0 | 0 | 0 | 2 | 0 | 2 |
| Absceso de glándula salival | 0 | 2 | 0 | 0 | 0 | 0 | 0 | 2 | 2 |
| Otros | 5 | 5 | 1 | 1 | 2 | 7 | 23 | 30 | 53 |
| TOTAL | 32 | 39 | 5 | 6 | 9 | 15 | 175 | 169 | 344 |

Otorrinolaringología 101 A

Principales causas de Defunción enero – marzo 2015

| Causa | Femenino | Masculino | Total |
|--|----------|-----------|----------|
| Neumonías | 0 | 2 | 2 |
| Sepsis | 1 | 0 | 1 |
| Enfermedades del mediastino, no clasificadas en otra parte | 0 | 1 | 1 |
| Total | 1 | 3 | 4 |

Otorrinolaringología 101 A

Principales causas de Defunción por Grupo de Edad y Sexo enero – marzo 2015

| CAUSA | < 1 | | 1 - 4 | | 5 - 14 | | 15 - 24 | | 25 - 44 | |
|--|----------|----------|----------|----------|----------|----------|----------|----------|----------|----------|
| | f | m | f | m | f | m | f | m | f | m |
| Neumonías | 0 | 0 | 0 | 0 | 0 | 0 | 0 | 0 | 0 | 0 |
| Sepsis | 0 | 0 | 0 | 0 | 0 | 0 | 0 | 0 | 0 | 0 |
| Enfermedades del mediastino, no clasificadas en otra parte | 0 | 0 | 0 | 0 | 0 | 0 | 0 | 0 | 0 | 1 |
| TOTAL | 0 | 0 | 0 | 0 | 0 | 0 | 0 | 0 | 0 | 1 |

Otorrinolaringología 101 A

Principales causas de Defunción por Grupo de Edad y Sexo enero – marzo 2015

| CAUSA | 45 – 59 | | 60 - 64 | | 65 o + | | Total Fem. | Total mas | Total general |
|--|----------|----------|----------|----------|----------|----------|------------|-----------|---------------|
| | f | m | f | m | f | m | | | |
| Neumonías | 0 | 1 | 0 | 0 | 0 | 1 | 0 | 2 | 2 |
| Sepsis | 1 | 0 | 0 | 0 | 0 | 0 | 1 | 0 | 1 |
| Enfermedades del mediastino, no clasificadas en otra parte | 0 | 0 | 0 | 0 | 0 | 0 | 0 | 1 | 1 |
| TOTAL | 1 | 1 | 0 | 0 | 0 | 1 | 1 | 3 | 4 |

Otorrinolaringología 101 A

Principales Cirugías y Procedimientos no Quirúrgicos enero – marzo 2015

| Causa | Femenino | Masculino | Total |
|--|--------------|------------|--------------|
| Otros procedimientos respiratorios | 940 | 397 | 1,337 |
| Curación de herida | 67 | 189 | 256 |
| Otra septoplastia | 35 | 48 | 83 |
| Sustitución de tapón o drenaje de herida | 14 | 43 | 57 |
| Otra turbinectomia | 30 | 19 | 49 |
| Otra rinoplastia | 26 | 18 | 44 |
| Amigdalectomia sin adenoidectomia | 26 | 17 | 43 |
| Drenaje de cara y suelo de la boca | 10 | 30 | 40 |
| Medicación respiratoria administrada mediante nebulizador | 9 | 13 | 22 |
| Otra operación sobre la nariz | 9 | 9 | 18 |
| Timpanoplastia tipo iii | 7 | 6 | 13 |
| Rinoplastia limitada | 8 | 4 | 12 |
| Revisión de rinoplastia (rinoplastia secundaria) | 5 | 4 | 9 |
| Incisión y drenaje de amígdala y estructuras periamigdalinas | 2 | 7 | 9 |
| Mastoidectomia radical | 3 | 4 | 7 |
| Otras operaciones sobre tráquea | 2 | 3 | 5 |
| Toracotomía exploratoria | 5 | 0 | 5 |
| Ajuste de aparatos ortomaxilofaciales | 2 | 0 | 2 |
| Excisión de fistula preauricular | 1 | 1 | 2 |
| Otra estapedectomia | 2 | 0 | 2 |
| Otros | 28 | 20 | 48 |
| Total | 1,231 | 832 | 2,063 |

Otorrinolaringología 101 A

Principales Cirugías y Procedimientos no Quirúrgicos por grupo de Edad y Sexo enero – marzo 2015

| CAUSA | < 1 | | 1 - 4 | | 5 - 14 | | 15 - 24 | | 25 - 44 | |
|--|----------|----------|-----------|------------|------------|-----------|------------|-----------|------------|------------|
| | f | m | f | m | f | m | f | m | f | m |
| Otros procedimientos respiratorios | 0 | 0 | 68 | 145 | 168 | 95 | 66 | 21 | 286 | 54 |
| Curación de herida | 0 | 0 | 0 | 0 | 0 | 0 | 1 | 2 | 49 | 124 |
| Otra septoplastia | 0 | 0 | 0 | 0 | 0 | 0 | 11 | 16 | 14 | 21 |
| Sustitución de tapón o drenaje de herida | 0 | 0 | 0 | 0 | 0 | 0 | 0 | 5 | 0 | 16 |
| Otra turbinectomia | 0 | 0 | 0 | 0 | 0 | 1 | 6 | 7 | 12 | 9 |
| Otra rinoplastia | 0 | 0 | 0 | 0 | 0 | 0 | 10 | 10 | 12 | 7 |
| Amigdalectomia sin adenoidectomia | 0 | 0 | 1 | 0 | 0 | 1 | 12 | 5 | 9 | 9 |
| Drenaje de cara y suelo de la boca | 0 | 0 | 0 | 0 | 0 | 0 | 1 | 4 | 1 | 1 |
| Medicación respiratoria administrada mediante nebulizador | 0 | 0 | 1 | 0 | 0 | 0 | 2 | 2 | 4 | 4 |
| Otra operación sobre la nariz | 0 | 0 | 0 | 0 | 0 | 0 | 1 | 0 | 4 | 3 |
| Timpanoplastia tipo iii | 0 | 0 | 0 | 0 | 0 | 0 | 1 | 1 | 3 | 1 |
| Rinoplastia limitada | 0 | 0 | 0 | 0 | 0 | 1 | 1 | 1 | 5 | 1 |
| Revisión de rinoplastia (rinoplastia secundaria) | 0 | 0 | 0 | 0 | 0 | 0 | 2 | 3 | 3 | 1 |
| Incisión y drenaje de amígdala y estructuras periamigdalinas | 0 | 0 | 0 | 0 | 0 | 0 | 0 | 1 | 2 | 6 |
| Mastoidectomia radical | 0 | 0 | 0 | 0 | 0 | 0 | 0 | 0 | 2 | 3 |
| Otras operaciones sobre tráquea | 0 | 0 | 0 | 0 | 0 | 0 | 0 | 0 | 0 | 1 |
| Toracotomía exploratoria | 0 | 0 | 0 | 0 | 0 | 0 | 0 | 0 | 0 | 0 |
| Ajuste de aparatos ortomaxilofaciales | 0 | 0 | 0 | 0 | 0 | 0 | 0 | 0 | 2 | 0 |
| Excisión de fistula preauricular | 0 | 0 | 0 | 0 | 0 | 0 | 0 | 1 | 1 | 0 |
| Otra estapedectomia | 0 | 0 | 0 | 0 | 0 | 0 | 0 | 0 | 1 | 0 |
| Otros | 0 | 0 | 0 | 1 | 0 | 0 | 6 | 1 | 8 | 5 |
| TOTAL | 0 | 0 | 70 | 146 | 168 | 98 | 120 | 80 | 418 | 266 |

Otorrinolaringología 101 A

Principales Cirugías y Procedimientos no Quirúrgicos por grupo de Edad y Sexo enero – marzo 2015

| CAUSA | 45 – 59 | | 60 - 64 | | 65 o + | | Total Fem. | Total mas | Total general |
|--|------------|------------|-----------|-----------|-----------|------------|--------------|------------|---------------|
| | f | m | f | m | f | m | | | |
| Otros procedimientos respiratorios | 199 | 15 | 78 | 5 | 75 | 62 | 940 | 397 | 1,337 |
| Curación de herida | 10 | 28 | 0 | 6 | 7 | 29 | 67 | 189 | 256 |
| Otra septoplastia | 8 | 10 | 1 | 0 | 1 | 1 | 35 | 48 | 83 |
| Sustitución de tapón o drenaje de herida | 9 | 14 | 0 | 8 | 5 | 0 | 14 | 43 | 57 |
| Otra turbinectomía | 10 | 2 | 1 | 0 | 1 | 0 | 30 | 19 | 49 |
| Otra rinoplastia | 3 | 1 | 0 | 0 | 1 | 0 | 26 | 18 | 44 |
| Amigdalectomía sin adenoidectomía | 4 | 1 | 0 | 0 | 0 | 1 | 26 | 17 | 43 |
| Drenaje de cara y suelo de la boca | 5 | 19 | 0 | 6 | 3 | 0 | 10 | 30 | 40 |
| Medicación respiratoria administrada mediante nebulizador | 2 | 5 | 0 | 1 | 0 | 1 | 9 | 13 | 22 |
| Otra operación sobre la nariz | 2 | 4 | 1 | 2 | 1 | 0 | 9 | 9 | 18 |
| Timpanoplastia tipo iii | 2 | 3 | 0 | 1 | 1 | 0 | 7 | 6 | 13 |
| Rinoplastia limitada | 2 | 0 | 0 | 0 | 0 | 1 | 8 | 4 | 12 |
| Revisión de rinoplastia (rinoplastia secundaria) | 0 | 0 | 0 | 0 | 0 | 0 | 5 | 4 | 9 |
| Incisión y drenaje de amígdala y estructuras periamigdalinas | 0 | 0 | 0 | 0 | 0 | 0 | 2 | 7 | 9 |
| Mastoidectomía radical | 1 | 1 | 0 | 0 | 0 | 0 | 3 | 4 | 7 |
| Otras operaciones sobre tráquea | 2 | 2 | 0 | 0 | 0 | 0 | 2 | 3 | 5 |
| Toracotomía exploratoria | 5 | 0 | 0 | 0 | 0 | 0 | 5 | 0 | 5 |
| Ajuste de aparatos ortomaxilofaciales | 0 | 0 | 0 | 0 | 0 | 0 | 2 | 0 | 2 |
| Excisión de fistula preauricular | 0 | 0 | 0 | 0 | 0 | 0 | 1 | 1 | 2 |
| Otra estapedectomía | 1 | 0 | 0 | 0 | 0 | 0 | 2 | 0 | 2 |
| Otros | 11 | 4 | 2 | 3 | 1 | 6 | 28 | 20 | 48 |
| TOTAL | 276 | 109 | 83 | 32 | 96 | 101 | 1,231 | 832 | 2,063 |

PORCENTAJE DE OCUPACIÓN



PROMEDIO DÍAS ESTANCIA




OTORRINOLARINGOLOGÍA

INDICE DE ROTACION



INTERVALO DE SUSTITUCION



OTORRINOLARINGOLOGÍA

Otorrinolaringología 101 A

Recursos Humanos

| Categoría | Turno | | | | | |
|-----------------------------------|----------|-----------|------------|----------|-----------------|-----------|
| | Completo | Matutino | Vespertino | Nocturno | Sab, dom y fest | Total |
| Rama médica | | | | | | |
| Médico especialista “A” | 0 | 3 | 0 | 0 | 0 | 3 |
| Médico especialista “B” | 0 | 3 | 0 | 0 | 0 | 3 |
| Médico especialista “C” | 0 | 8 | 0 | 0 | 0 | 8 |
| Rama de enfermería | | | | | | |
| Auxiliar de enfermería "A" | 0 | 3 | 2 | 0 | 0 | 5 |
| Auxiliar de enfermería "B" | 0 | 1 | 0 | 0 | 0 | 1 |
| Enfermera especialista “A” | 0 | 2 | 0 | 0 | 0 | 2 |
| Enfermera especialista “C” | 0 | 2 | 0 | 0 | 0 | 2 |
| Enfermera general titulada "A" | 0 | 3 | 2 | 2 | 0 | 7 |
| Enfermera general titulada "B" | 0 | 1 | 0 | 0 | 0 | 1 |
| Enfermera general titulada “C” | 0 | 4 | 2 | 1 | 0 | 7 |
| Enfermera jefe de servicios | 0 | 0 | 0 | 1 | 0 | 1 |
| Jefe de enfermeras “C” | 0 | 1 | 0 | 0 | 0 | 1 |
| Rama paramédica | | | | | | |
| Afanadora | 0 | 3 | 2 | 1 | 1 | 7 |
| Camillero | 0 | 2 | 0 | 1 | 0 | 3 |
| Inhalo terapeuta | 0 | 2 | 0 | 0 | 0 | 2 |
| Rama afín administrativa | | | | | | |
| Apoyo administrativo en salud A 2 | 0 | 2 | 1 | 0 | 0 | 3 |
| Apoyo administrativo en salud A 3 | 0 | 3 | 0 | 1 | 0 | 4 |
| Apoyo administrativo en salud A 4 | 0 | 1 | 0 | 0 | 1 | 2 |
| Apoyo administrativo en salud A 6 | 0 | 1 | 0 | 0 | 1 | 2 |
| Total | 0 | 45 | 9 | 7 | 3 | 64 |

Oftalmología 102 A

Comparativo de Productividad enero – marzo / 2014 – 2015

| Actividad | 2014 | | | | 2015 | | | |
|-------------------------------|--------------|--------------|---------------|--------------|--------------|--------------|---------------|--------------|
| | Programado | Realizado | % de avance | Calificación | Programado | Realizado | % de avance | Calificación |
| Consultas de primera vez | 2,208 | 2,514 | 113.86 | V | 2,699 | 2,797 | 103.63 | V |
| Consultas subsecuentes | 5,835 | 6,384 | 109.41 | V | 6,371 | 6,615 | 103.83 | V |
| Total | 8,043 | 8,898 | 110.63 | V | 9,070 | 9,412 | 103.77 | V |
| Interconsultas | | 118 | | | | 120 | | |
| Ingresos | | 584 | | | | 531 | | |
| Egresos | 502 | 483 | 96.22 | A | 489 | 516 | 105.52 | V |
| Intervenciones quirúrgicas | 582 | 572 | 98.28 | V | 748 | 607 | 81.15 | R |
| Procedimientos no quirúrgicos | | 2,408 | | | | 2,448 | | |
| Días paciente | 1,364 | 1,321 | 96.85 | A | 1,297 | 1,323 | 102.00 | V |
| Días cama | 2,250 | 2,070 | 92.00 | A | 2,430 | 2,070 | 85.19 | R |
| Porcentaje de ocupación | 60.62 | 63.82 | 105.28 | V | 53.37 | 63.91 | 119.74 | V |

Oftalmología 102 A

20 Principales Motivos de Consulta enero – marzo 2015

| Causa | Femenino | Masculino | Total | % |
|--|--------------|--------------|--------------|---------------|
| Retinopatía diabética | 852 | 589 | 1,441 | 15.31 |
| Presencia de lentes intraoculares | 508 | 331 | 839 | 8.91 |
| Presbicia | 517 | 187 | 704 | 7.48 |
| Miopía | 424 | 207 | 631 | 6.70 |
| Glaucoma primario de Angulo abierto | 409 | 163 | 572 | 6.08 |
| Otras formas especificadas de catarata | 198 | 146 | 344 | 3.65 |
| Astigmatismo | 189 | 154 | 343 | 3.64 |
| Pterigion | 207 | 91 | 298 | 3.17 |
| Estrabismo concomitante convergente | 103 | 131 | 234 | 2.49 |
| Retinopatías del fondo y cambios vasculares retinianos | 143 | 58 | 201 | 2.14 |
| Estrabismo concomitante divergente | 96 | 85 | 181 | 1.92 |
| Trasplante de cornea | 92 | 80 | 172 | 1.83 |
| Blefaritis | 104 | 56 | 160 | 1.70 |
| Catarata senil nuclear | 101 | 59 | 160 | 1.70 |
| Conjuntivitis atópica aguda | 69 | 58 | 127 | 1.35 |
| Sospecha de glaucoma | 97 | 22 | 119 | 1.26 |
| Otras cataratas seniles | 65 | 51 | 116 | 1.23 |
| Ulcera de la cornea | 60 | 55 | 115 | 1.22 |
| Iridociclitis aguda y subaguda | 68 | 41 | 109 | 1.16 |
| Queratocono | 60 | 47 | 107 | 1.14 |
| Otros | 1,413 | 1,026 | 2,439 | 25.91 |
| Total | 5,775 | 3,637 | 9,412 | 100.00 |

Patologías determinadas conforme al 97.39% de los diagnósticos capturados

Oftalmología 102 A

20 Principales Motivos de Consulta por grupo de Edad y Sexo enero – marzo 2015

| CAUSA | < 1 | | 1 - 4 | | 5 - 14 | | 15 - 24 | | 25 - 44 | |
|--|-----------|-----------|-----------|------------|------------|------------|------------|------------|------------|------------|
| | f | m | f | m | f | m | f | m | f | m |
| Retinopatía diabética | 2 | 0 | 0 | 0 | 2 | 5 | 12 | 17 | 92 | 80 |
| Presencia de lentes intraoculares | 0 | 1 | 2 | 8 | 1 | 6 | 4 | 16 | 29 | 38 |
| Presbicia | 0 | 0 | 0 | 0 | 0 | 1 | 0 | 3 | 22 | 7 |
| Miopía | 1 | 1 | 2 | 4 | 25 | 23 | 67 | 40 | 123 | 69 |
| Glaucoma primario de Angulo abierto | 0 | 0 | 0 | 0 | 3 | 0 | 2 | 7 | 42 | 13 |
| Otras formas especificadas de catarata | 0 | 0 | 0 | 0 | 2 | 0 | 5 | 4 | 16 | 12 |
| Astigmatismo | 2 | 3 | 5 | 6 | 48 | 43 | 37 | 29 | 47 | 34 |
| Pterigion | 0 | 0 | 0 | 0 | 3 | 0 | 8 | 7 | 36 | 30 |
| Estrabismo concomitante convergente | 3 | 1 | 21 | 42 | 41 | 67 | 16 | 12 | 13 | 8 |
| Retinopatías del fondo y cambios vasculares retinianos | 0 | 1 | 0 | 0 | 0 | 2 | 6 | 2 | 31 | 11 |
| Estrabismo concomitante divergente | 2 | 1 | 15 | 26 | 40 | 28 | 14 | 17 | 16 | 8 |
| Trasplante de cornea | 0 | 0 | 0 | 0 | 0 | 0 | 5 | 8 | 12 | 18 |
| Blefaritis | 0 | 0 | 0 | 3 | 8 | 11 | 6 | 4 | 19 | 14 |
| Catarata senil nuclear | 0 | 0 | 0 | 0 | 0 | 0 | 1 | 0 | 10 | 4 |
| Conjuntivitis atópica aguda | 1 | 3 | 2 | 0 | 7 | 29 | 9 | 6 | 14 | 4 |
| Sospecha de glaucoma | 0 | 0 | 0 | 0 | 0 | 0 | 5 | 1 | 19 | 6 |
| Otras cataratas seniles | 0 | 0 | 0 | 0 | 0 | 0 | 1 | 1 | 1 | 1 |
| Ulcera de la cornea | 0 | 0 | 0 | 1 | 3 | 6 | 0 | 4 | 18 | 6 |
| Iridociclitis aguda y subaguda | 0 | 0 | 0 | 0 | 1 | 5 | 0 | 8 | 19 | 11 |
| Queratocono | 0 | 0 | 1 | 0 | 2 | 5 | 11 | 17 | 31 | 15 |
| Otros | 11 | 24 | 48 | 63 | 81 | 122 | 82 | 100 | 239 | 210 |
| TOTAL | 22 | 35 | 96 | 153 | 267 | 353 | 291 | 303 | 849 | 599 |

Oftalmología 102 A

20 Principales Motivos de Consulta por grupo de Edad y Sexo enero – marzo 2015

| CAUSA | 45 – 59 | | 60 - 64 | | 65 o + | | Total Fem. | Total mas | Total general |
|--|--------------|------------|------------|------------|--------------|------------|--------------|--------------|---------------|
| | f | m | f | m | f | m | | | |
| Retinopatía diabética | 345 | 233 | 165 | 111 | 234 | 143 | 852 | 589 | 1,441 |
| Presencia de lentes intraoculares | 91 | 63 | 60 | 33 | 321 | 166 | 508 | 331 | 839 |
| Presbicia | 208 | 62 | 75 | 19 | 212 | 95 | 517 | 187 | 704 |
| Miopía | 124 | 37 | 29 | 9 | 53 | 24 | 424 | 207 | 631 |
| Glaucoma primario de Angulo abierto | 104 | 37 | 59 | 22 | 199 | 84 | 409 | 163 | 572 |
| Otras formas especificadas de catarata | 43 | 42 | 32 | 17 | 100 | 71 | 198 | 146 | 344 |
| Astigmatismo | 27 | 21 | 9 | 4 | 14 | 14 | 189 | 154 | 343 |
| Pterigion | 97 | 30 | 30 | 11 | 33 | 13 | 207 | 91 | 298 |
| Estrabismo concomitante convergente | 7 | 1 | 0 | 0 | 2 | 0 | 103 | 131 | 234 |
| Retinopatías del fondo y cambios vasculares retinianos | 54 | 15 | 16 | 4 | 36 | 23 | 143 | 58 | 201 |
| Estrabismo concomitante divergente | 4 | 2 | 2 | 2 | 3 | 1 | 96 | 85 | 181 |
| Trasplante de cornea | 16 | 24 | 15 | 11 | 44 | 19 | 92 | 80 | 172 |
| Blefaritis | 35 | 8 | 17 | 7 | 19 | 9 | 104 | 56 | 160 |
| Catarata senil nuclear | 19 | 11 | 14 | 13 | 57 | 31 | 101 | 59 | 160 |
| Conjuntivitis atópica aguda | 23 | 7 | 3 | 4 | 10 | 5 | 69 | 58 | 127 |
| Sospecha de glaucoma | 37 | 6 | 11 | 1 | 25 | 8 | 97 | 22 | 119 |
| Otras cataratas seniles | 5 | 9 | 14 | 3 | 44 | 37 | 65 | 51 | 116 |
| Ulcera de la cornea | 13 | 21 | 9 | 2 | 17 | 15 | 60 | 55 | 115 |
| Iridociclitis aguda y subaguda | 21 | 10 | 10 | 1 | 17 | 6 | 68 | 41 | 109 |
| Queratocono | 10 | 8 | 2 | 1 | 3 | 1 | 60 | 47 | 107 |
| Otros | 395 | 234 | 138 | 66 | 419 | 207 | 1,413 | 1,026 | 2,439 |
| TOTAL | 1,678 | 881 | 710 | 341 | 1,862 | 972 | 5,775 | 3,637 | 9,412 |

Oftalmología 102 A

20 Diagnósticos de Egresos más Frecuentes enero – marzo 2015

| Causa | Femenino | Masculino | Total |
|--|------------|------------|------------|
| Catarata | 98 | 86 | 184 |
| Hemorragia del vítreo | 22 | 26 | 48 |
| Otros glaucomas | 16 | 22 | 38 |
| Endoftalmitis | 10 | 13 | 23 |
| Pterigion | 14 | 4 | 18 |
| Estrabismo | 3 | 15 | 18 |
| Herida penetrante del globo ocular sin cuerpo extra/o | 2 | 15 | 17 |
| Ulcera de la cornea | 8 | 8 | 16 |
| Desprendimiento de la retina con ruptura | 5 | 7 | 12 |
| Estenosis e insuficiencia de las vías lagrimales | 4 | 6 | 10 |
| Retinopatías del fondo y cambios vasculares retinianos | 3 | 5 | 8 |
| Contusión del globo ocular y del tejido orbitario | 1 | 6 | 7 |
| Presencia de lentes intraoculares | 1 | 6 | 7 |
| Retinosquiasis y quistes de la retina | 1 | 5 | 6 |
| Entropion y triquiasis palpebral | 2 | 3 | 5 |
| Otros trastornos especificados del aparato lagrimal | 1 | 4 | 5 |
| Herida del párpado y de la region periocular | 1 | 4 | 5 |
| Tumor maligno de la retina | 1 | 2 | 3 |
| Dacrioadenitis | 2 | 1 | 3 |
| Afaquia | 0 | 3 | 3 |
| Otros | 41 | 39 | 80 |
| Total | 236 | 280 | 516 |

Oftalmología 102 A

20 Diagnósticos de Egreso por Grupo de Edad y Sexo más frecuentes enero – marzo 2015

| CAUSA | < 1 | | 1 - 4 | | 5 - 14 | | 15 - 24 | | 25 - 44 | |
|--|----------|----------|----------|-----------|----------|-----------|----------|-----------|-----------|-----------|
| | f | m | f | m | f | m | f | m | f | m |
| Catarata | 0 | 1 | 1 | 1 | 0 | 2 | 0 | 4 | 5 | 7 |
| Hemorragia del vítreo | 0 | 0 | 0 | 1 | 0 | 0 | 0 | 0 | 0 | 6 |
| Otros glaucomas | 0 | 0 | 0 | 0 | 1 | 1 | 0 | 0 | 4 | 5 |
| Endoftalmitis | 0 | 0 | 1 | 0 | 0 | 0 | 0 | 1 | 1 | 2 |
| Pterigion | 0 | 0 | 0 | 0 | 0 | 0 | 0 | 0 | 2 | 1 |
| Estrabismo | 0 | 1 | 0 | 4 | 2 | 6 | 1 | 2 | 0 | 2 |
| Herida penetrante del globo ocular sin cuerpo extra/o | 0 | 0 | 0 | 2 | 1 | 2 | 0 | 3 | 0 | 6 |
| Ulcera de la cornea | 0 | 0 | 0 | 0 | 0 | 0 | 1 | 0 | 2 | 0 |
| Desprendimiento de la retina con ruptura | 0 | 0 | 0 | 0 | 0 | 0 | 0 | 0 | 3 | 1 |
| Estenosis e insuficiencia de las vías lagrimales | 0 | 0 | 1 | 3 | 1 | 0 | 0 | 1 | 0 | 1 |
| Retinopatías del fondo y cambios vasculares retinianos | 3 | 2 | 0 | 0 | 0 | 0 | 0 | 0 | 0 | 1 |
| Contusión del globo ocular y del tejido orbitario | 0 | 0 | 0 | 0 | 1 | 0 | 0 | 1 | 0 | 4 |
| Presencia de lentes intraoculares | 0 | 0 | 0 | 1 | 0 | 0 | 0 | 1 | 0 | 0 |
| Retinosquisis y quistes de la retina | 0 | 0 | 0 | 0 | 0 | 1 | 0 | 0 | 0 | 1 |
| Entropion y triquiasis palpebral | 0 | 0 | 0 | 0 | 0 | 0 | 0 | 1 | 0 | 0 |
| Otros trastornos especificados del aparato lagrimal | 0 | 0 | 0 | 0 | 0 | 1 | 0 | 1 | 0 | 2 |
| Herida del párpado y de la region periocular | 0 | 0 | 0 | 0 | 0 | 1 | 1 | 1 | 0 | 2 |
| Tumor maligno de la retina | 0 | 0 | 0 | 2 | 0 | 0 | 0 | 0 | 0 | 0 |
| Dacrioadenitis | 0 | 1 | 0 | 0 | 0 | 0 | 0 | 0 | 0 | 0 |
| Afaquia | 0 | 0 | 0 | 1 | 0 | 1 | 0 | 0 | 0 | 0 |
| Otros | 0 | 0 | 5 | 5 | 3 | 6 | 3 | 6 | 6 | 7 |
| TOTAL | 3 | 5 | 8 | 20 | 9 | 21 | 6 | 22 | 23 | 48 |

Oftalmología 102 A

20 Diagnósticos de Egreso por Grupo de Edad y Sexo más frecuentes enero – marzo 2015

| CAUSA | 45 – 59 | | 60 - 64 | | 65 o + | | Total Fem. | Total mas | Total general |
|--|-----------|-----------|-----------|-----------|-----------|-----------|------------|------------|---------------|
| | f | m | f | m | f | m | | | |
| Catarata | 16 | 28 | 16 | 12 | 60 | 31 | 98 | 86 | 184 |
| Hemorragia del vítreo | 12 | 13 | 2 | 4 | 8 | 2 | 22 | 26 | 48 |
| Otros glaucomas | 10 | 8 | 0 | 3 | 1 | 5 | 16 | 22 | 38 |
| Endoftalmitis | 6 | 5 | 1 | 3 | 1 | 2 | 10 | 13 | 23 |
| Pterigion | 8 | 3 | 2 | 0 | 2 | 0 | 14 | 4 | 18 |
| Estrabismo | 0 | 0 | 0 | 0 | 0 | 0 | 3 | 15 | 18 |
| Herida penetrante del globo ocular sin cuerpo extra/o | 0 | 2 | 0 | 0 | 1 | 0 | 2 | 15 | 17 |
| Ulcera de la cornea | 2 | 3 | 1 | 1 | 2 | 4 | 8 | 8 | 16 |
| Desprendimiento de la retina con ruptura | 1 | 3 | 1 | 1 | 0 | 2 | 5 | 7 | 12 |
| Estenosis e insuficiencia de las vías lagrimales | 1 | 1 | 1 | 0 | 0 | 0 | 4 | 6 | 10 |
| Retinopatías del fondo y cambios vasculares retinianos | 0 | 1 | 0 | 1 | 0 | 0 | 3 | 5 | 8 |
| Contusión del globo ocular y del tejido orbitario | 0 | 1 | 0 | 0 | 0 | 0 | 1 | 6 | 7 |
| Presencia de lentes intraoculares | 1 | 2 | 0 | 0 | 0 | 2 | 1 | 6 | 7 |
| Retinosquisis y quistes de la retina | 1 | 2 | 0 | 0 | 0 | 1 | 1 | 5 | 6 |
| Entropion y triquiasis palpebral | 0 | 0 | 0 | 0 | 2 | 2 | 2 | 3 | 5 |
| Otros trastornos especificados del aparato lagrimal | 0 | 0 | 0 | 0 | 1 | 0 | 1 | 4 | 5 |
| Herida del párpado y de la region periocular | 0 | 0 | 0 | 0 | 0 | 0 | 1 | 4 | 5 |
| Tumor maligno de la retina | 0 | 0 | 1 | 0 | 0 | 0 | 1 | 2 | 3 |
| Dacrioadenitis | 1 | 0 | 0 | 0 | 1 | 0 | 2 | 1 | 3 |
| Afaquia | 0 | 1 | 0 | 0 | 0 | 0 | 0 | 3 | 3 |
| Otros | 10 | 7 | 5 | 2 | 9 | 6 | 41 | 39 | 80 |
| TOTAL | 69 | 80 | 30 | 27 | 88 | 57 | 236 | 280 | 516 |

Oftalmología 102 A

20 Principales Causas de Defunción enero – marzo 2015

| Causa | Femenino | Masculino | Total |
|-------------------------|----------|-----------|----------|
| Tuberculosis del pulmón | 0 | 1 | 1 |
| Sepsis | 0 | 1 | 1 |
| Total | 0 | 2 | 2 |

Oftalmología 102 A

Principales causas de Defunción por Grupo de Edad y Sexo enero – marzo 2015

| CAUSA | < 1 | | 1 - 4 | | 5 - 14 | | 15 - 24 | | 25 - 44 | |
|-------------------------|----------|----------|----------|----------|----------|----------|----------|----------|----------|----------|
| | f | m | f | m | f | m | f | m | f | m |
| Tuberculosis del pulmón | 0 | 0 | 0 | 0 | 0 | 0 | 0 | 0 | 0 | 0 |
| Sepsis | 0 | 0 | 0 | 0 | 0 | 0 | 0 | 0 | 0 | 1 |
| TOTAL | 0 | 0 | 0 | 0 | 0 | 0 | 0 | 0 | 0 | 1 |

Oftalmología 102 A

Principales causas de Defunción por Grupo de Edad y Sexo enero – marzo 2015

| CAUSA | 45 – 59 | | 60 – 64 | | 65 o + | | Total Fem. | Total mas | Total general |
|-------------------------|----------|----------|----------|----------|----------|----------|------------|-----------|---------------|
| | f | m | f | m | f | m | | | |
| Tuberculosis del pulmón | 0 | 0 | 0 | 1 | 0 | 0 | 0 | 1 | 1 |
| Sepsis | 0 | 0 | 0 | 0 | 0 | 0 | 0 | 1 | 1 |
| TOTAL | 0 | 0 | 0 | 1 | 0 | 0 | 0 | 2 | 2 |

Oftalmología 102 A

Principales Cirugías y Procedimientos no Quirúrgicos enero – marzo 2015

| Causa | Femenino | Masculino | Total |
|---|--------------|--------------|--------------|
| Dstrucción de lesion coriorretinal por fotocoagulación por laser | 456 | 379 | 835 |
| Estudio del ojo con ultrasonidos (ecografía) | 300 | 258 | 558 |
| Estudio de campo visual | 380 | 136 | 516 |
| Facoemulsificacion y aspiración de catarata | 160 | 145 | 305 |
| Angiografía o angioscopia por fluorescencia del ojo | 164 | 91 | 255 |
| Inyección de sustituto vítreo | 113 | 88 | 201 |
| Inserción de prótesis de cristalino intraocular en el momento de la extracción de la catarata, una sola etapa | 23 | 10 | 33 |
| Otra operación sobre un musculo extraocular | 10 | 20 | 30 |
| Extraccion de cuerpo vítreo, acceso anterior | 14 | 13 | 27 |
| Otra excisión de pterigion | 16 | 8 | 24 |
| Excisión de chalazión | 17 | 5 | 22 |
| Sondaje del punto lagrimal | 18 | 4 | 22 |
| Trabeculectomia desde el exterior | 6 | 11 | 17 |
| Extraccion del contenido del ojo con implantación simultanea de la esclerótica | 2 | 15 | 17 |
| Inyección retrobulbar de agente terapéutico | 10 | 5 | 15 |
| Fotografía del fondo del ojo | 4 | 11 | 15 |
| Otros procedimientos de glaucoma | 7 | 6 | 13 |
| Excisión de otra lesion menor de parpado | 2 | 5 | 7 |
| Extraccion de cuerpo extraño del segmento posterior del ojo, no especificado de otra manera | 2 | 5 | 7 |
| Sutura de laceración corneal | 1 | 6 | 7 |
| Otros | 64 | 65 | 129 |
| Total | 1,769 | 1,286 | 3,055 |

Oftalmología 102 A

Principales Cirugías y Procedimientos no Quirúrgicos por grupo de Edad y Sexo enero – marzo 2015

| CAUSA | < 1 | | 1 - 4 | | 5 - 14 | | 15 - 24 | | 25 - 44 | |
|---|----------|----------|----------|-----------|-----------|-----------|-----------|-----------|------------|------------|
| | f | m | f | m | f | m | f | m | f | m |
| Destrucción de lesion coriorretinal por fotocoagulación por laser | 0 | 0 | 0 | 0 | 0 | 1 | 5 | 4 | 60 | 52 |
| Estudio del ojo con ultrasonidos (ecografía) | 0 | 1 | 0 | 2 | 2 | 5 | 7 | 11 | 38 | 31 |
| Estudio de campo visual | 0 | 0 | 0 | 0 | 5 | 1 | 13 | 4 | 59 | 18 |
| Facoemulsificación y aspiración de catarata | 0 | 1 | 2 | 8 | 0 | 5 | 0 | 4 | 9 | 13 |
| Angiografía o angioscopia por fluorescencia del ojo | 0 | 0 | 0 | 0 | 0 | 0 | 3 | 5 | 11 | 15 |
| Inyección de sustituto vítreo | 1 | 0 | 0 | 1 | 1 | 2 | 6 | 0 | 11 | 16 |
| Inserción de prótesis de cristalino intraocular en el momento de la extracción de la catarata, una sola etapa | 0 | 0 | 0 | 0 | 0 | 0 | 0 | 0 | 1 | 4 |
| Otra operación sobre un musculo extraocular | 0 | 0 | 0 | 4 | 5 | 7 | 3 | 6 | 2 | 2 |
| Extraccion de cuerpo vítreo, acceso anterior | 1 | 0 | 1 | 0 | 0 | 1 | 0 | 0 | 0 | 2 |
| Otra excisión de pterigion | 0 | 0 | 0 | 0 | 0 | 0 | 0 | 1 | 5 | 4 |
| Excisión de chalazión | 0 | 0 | 0 | 0 | 5 | 0 | 4 | 0 | 3 | 3 |
| Sondaje del punto lagrimal | 1 | 0 | 1 | 0 | 0 | 1 | 2 | 0 | 2 | 1 |
| Trabeculectomia desde el exterior | 0 | 0 | 0 | 0 | 0 | 0 | 0 | 0 | 0 | 2 |
| Extraccion del contenido del ojo con implantación simultanea de la esclerótica | 0 | 0 | 0 | 0 | 0 | 1 | 0 | 4 | 0 | 3 |
| Inyección retrobulbar de agente terapéutico | 0 | 0 | 0 | 0 | 0 | 0 | 3 | 0 | 4 | 1 |
| Fotografía del fondo del ojo | 1 | 1 | 2 | 9 | 0 | 1 | 0 | 0 | 0 | 0 |
| Otros procedimientos de glaucoma | 0 | 0 | 0 | 0 | 0 | 1 | 0 | 0 | 1 | 2 |
| Excisión de otra lesion menor de parpado | 0 | 0 | 0 | 0 | 0 | 0 | 1 | 2 | 0 | 1 |
| Extraccion de cuerpo extraño del segmento posterior del ojo, no especificado de otra manera | 0 | 0 | 0 | 0 | 0 | 0 | 0 | 0 | 0 | 2 |
| Sutura de laceración corneal | 0 | 0 | 0 | 0 | 1 | 0 | 0 | 3 | 0 | 2 |
| Otros | 1 | 2 | 2 | 10 | 6 | 8 | 3 | 9 | 6 | 10 |
| TOTAL | 5 | 5 | 8 | 34 | 25 | 34 | 50 | 53 | 212 | 184 |

Oftalmología 102 A

Principales Cirugías y Procedimientos no Quirúrgicos por grupo de Edad y Sexo enero – marzo 2015

| CAUSA | 45 – 59 | | 60 – 64 | | 65 o + | | Total Fem. | Total mas | Total genera l |
|---|------------|------------|------------|------------|------------|------------|--------------|--------------|----------------|
| | f | m | f | m | f | m | | | |
| Destrucción de lesion coriorretinal por fotocoagulación por laser | 180 | 175 | 92 | 73 | 119 | 74 | 456 | 379 | 835 |
| Estudio del ojo con ultrasonidos (ecografía) | 82 | 86 | 53 | 26 | 118 | 96 | 300 | 258 | 558 |
| Estudio de campo visual | 116 | 32 | 50 | 19 | 137 | 62 | 380 | 136 | 516 |
| Facoemulsificacion y aspiración de catarata | 32 | 28 | 23 | 17 | 94 | 69 | 160 | 145 | 305 |
| Angiografía o angioscopia por fluorescencia del ojo | 56 | 24 | 25 | 14 | 69 | 33 | 164 | 91 | 255 |
| Inyección de sustituto vítreo | 37 | 40 | 19 | 6 | 38 | 23 | 113 | 88 | 201 |
| Inserción de prótesis de cristalino intraocular en el momento de la extracción de la catarata, una sola etapa | 5 | 2 | 2 | 0 | 15 | 4 | 23 | 10 | 33 |
| Otra operación sobre un musculo extraocular | 0 | 0 | 0 | 1 | 0 | 0 | 10 | 20 | 30 |
| Extraccion de cuerpo vítreo, acceso anterior | 3 | 7 | 1 | 3 | 8 | 0 | 14 | 13 | 27 |
| Otra excisión de pterigion | 8 | 2 | 1 | 0 | 2 | 1 | 16 | 8 | 24 |
| Excisión de chalazión | 5 | 2 | 0 | 0 | 0 | 0 | 17 | 5 | 22 |
| Sondaje del punto lagrimal | 8 | 1 | 1 | 0 | 3 | 1 | 18 | 4 | 22 |
| Trabeculectomia desde el exterior | 2 | 4 | 2 | 2 | 2 | 3 | 6 | 11 | 17 |
| Extraccion del contenido del ojo con implantación simultanea de la esclerótica | 0 | 4 | 0 | 1 | 2 | 2 | 2 | 15 | 17 |
| Inyección retrobulbar de agente terapéutico | 1 | 0 | 0 | 1 | 2 | 3 | 10 | 5 | 15 |
| Fotografía del fondo del ojo | 1 | 0 | 0 | 0 | 0 | 0 | 4 | 11 | 15 |
| Otros procedimientos de glaucoma | 4 | 1 | 1 | 0 | 1 | 2 | 7 | 6 | 13 |
| Excisión de otra lesion menor de parpado | 1 | 0 | 0 | 0 | 0 | 2 | 2 | 5 | 7 |
| Extraccion de cuerpo extraño del segmento posterior del ojo, no especificado de otra manera | 2 | 1 | 0 | 0 | 0 | 2 | 2 | 5 | 7 |
| Sutura de laceración corneal | 0 | 1 | 0 | 0 | 0 | 0 | 1 | 6 | 7 |
| Otros | 23 | 15 | 8 | 4 | 15 | 7 | 64 | 65 | 129 |
| TOTAL | 566 | 425 | 278 | 167 | 625 | 384 | 1,769 | 1,286 | 3,055 |

PORCENTAJE DE OCUPACIÓN



PROMEDIO DÍAS ESTANCIA




OFTALMOLOGÍA

INDICE DE ROTACION



INTERVALO DE SUSTITUCION



OFTALMOLOGÍA

Oftalmología 102 A

Recursos Humanos

| Categoría | Turno | | | | | |
|-------------------------------------|----------|----------|------------|----------|-----------------|-------|
| | Completo | Matutino | Vespertino | Nocturno | Sab, dom y fest | Total |
| Rama médica | | | | | | |
| Jefe de servicio | 1 | 3 | 0 | 0 | 0 | 4 |
| Supervisor medico en área normativa | 0 | 2 | 0 | 0 | 0 | 2 |
| Médico especialista “A” | 0 | 9 | 0 | 0 | 0 | 9 |
| Medico general “A” | 0 | 1 | 0 | 0 | 0 | 1 |
| Médico especialista “B” | 0 | 5 | 0 | 0 | 0 | 5 |
| Médico especialista “C” | 0 | 8 | 1 | 0 | 0 | 9 |
| Rama de enfermería | | | | | | |
| Jefe de enfermeras “C” | 0 | 1 | 0 | 0 | 0 | 1 |
| Auxiliar de enfermería “A” | 0 | 1 | 0 | 0 | 0 | 1 |
| Enfermera especialista “A” | 0 | 0 | 2 | 0 | 0 | 2 |
| Enfermera especialista “B” | 0 | 0 | 1 | 0 | 0 | 1 |
| Enfermera especialista “C” | 0 | 1 | 0 | 0 | 0 | 1 |
| Enfermera general titulada “A” | 0 | 9 | 4 | 0 | 0 | 13 |
| Enfermera general titulada “B” | 0 | 5 | 0 | 1 | 0 | 6 |
| Enfermera general titulada “C” | 0 | 4 | 0 | 2 | 0 | 6 |
| Rama paramédica | | | | | | |
| Afanadora | 0 | 5 | 2 | 0 | 1 | 8 |
| Camillero | 0 | 1 | 0 | 1 | 1 | 3 |
| Cocinero en hospital | 0 | 0 | 1 | 0 | 0 | 1 |
| Técnico laboratorista “A” | 0 | 1 | 0 | 0 | 0 | 1 |
| Técnico en optometría | 0 | 1 | 0 | 0 | 0 | 1 |
| Lavandera en hospital | 0 | 0 | 1 | 0 | 0 | 1 |

Oftalmología 102 A

Recursos Humanos

| Categoría | Turno | | | | | Total |
|-----------------------------------|----------|-----------|------------|----------|-----------------|-----------|
| | Completo | Matutino | Vespertino | Nocturno | Sab, dom y fest | |
| Rama afin administrativa | | | | | | |
| Apoyo administrativo en salud A 2 | 0 | 2 | 0 | 0 | 0 | 2 |
| Apoyo administrativo en salud A 3 | 0 | 1 | 1 | 0 | 1 | 3 |
| Apoyo administrativo en salud A 4 | 0 | 3 | 1 | 0 | 0 | 4 |
| Apoyo administrativo en salud A 6 | 0 | 3 | 0 | 0 | 0 | 3 |
| Apoyo administrativo en salud A 7 | 0 | 2 | 1 | 0 | 0 | 3 |
| Soporte administrativo “C” | 1 | 0 | 0 | 0 | 0 | 1 |
| Total | 2 | 68 | 15 | 4 | 3 | 92 |

Fuente: dirección de recursos humanos

Audiología y Foniatría 104 B

Comparativo de Productividad enero – marzo / 2014 - 2015

| Actividad | 2014 | | | | 2015 | | | |
|--------------------------|--------------|--------------|--------------|--------------|--------------|--------------|--------------|--------------|
| | Programado | Realizado | % de Avance | Calificación | Programado | Realizado | % de avance | Calificación |
| Consultas de primera vez | 667 | 635 | 95.20 | A | 587 | 569 | 96.93 | A |
| Consultas subsecuentes | 1,014 | 917 | 90.43 | A | 1,001 | 961 | 96.00 | A |
| Total | 1,681 | 1,552 | 92.33 | A | 1,588 | 1,530 | 96.35 | A |

Audiología y Foniatría 104 B

20 Principales Motivos de Consulta enero – marzo 2015

| Causa | Femenino | Masculino | Total | % |
|--|------------|------------|--------------|---------------|
| Otros trastornos especificados del oído interno | 312 | 203 | 515 | 33.66 |
| Persona en contacto con los servicios de salud en otras circunstancias especificadas | 113 | 48 | 161 | 10.52 |
| Hipoacusia, no especificada | 91 | 67 | 158 | 10.33 |
| Otitis media aguda serosa | 93 | 24 | 117 | 7.65 |
| Presbiacusia | 56 | 32 | 88 | 5.75 |
| Otosclerosis, no especificada | 50 | 21 | 71 | 4.64 |
| Enfermedad de meniere | 44 | 14 | 58 | 3.79 |
| Consulta para atención y supervisión de la salud de otros ni/os o lactantes sanos | 26 | 29 | 55 | 3.59 |
| Otros cuidados especificados posteriores a la cirugía | 11 | 27 | 38 | 2.48 |
| Trastorno del desarrollo del habla y del lenguaje no especificado | 15 | 12 | 27 | 1.76 |
| Migra/a, no especificada | 23 | 4 | 27 | 1.76 |
| Otras otitis externas | 7 | 9 | 16 | 1.05 |
| Microtia | 5 | 12 | 17 | 1.11 |
| Parálisis de bell | 9 | 5 | 14 | 0.92 |
| Disfunción del laberinto | 5 | 9 | 14 | 0.92 |
| Tinnitus | 7 | 4 | 11 | 0.72 |
| Trastornos de la articulación temporomaxilar | 10 | 1 | 11 | 0.72 |
| Parálisis de las cuerdas vocales y de la laringe | 5 | 4 | 9 | 0.59 |
| Disfonía | 10 | 0 | 10 | 0.65 |
| Efectos del ruido sobre el oído interno | 2 | 6 | 8 | 0.52 |
| Otros | 65 | 38 | 103 | 6.73 |
| Total | 960 | 570 | 1,530 | 100.00 |

Patologías determinadas conforme al 99.48% de los diagnósticos capturados

Audiología y Foniatría 104 B

20 Principales Motivos de Consulta por Grupo de Edad y Sexo enero – marzo 2015

| CAUSA | < 1 | | 1 - 4 | | 5 - 14 | | 15 - 24 | | 25 - 44 | |
|--|-----------|-----------|-----------|-----------|-----------|-----------|-----------|-----------|------------|------------|
| | f | m | f | m | f | m | f | m | f | m |
| Otros trastornos especificados del oído interno | 0 | 0 | 3 | 6 | 9 | 18 | 11 | 6 | 13 | 21 |
| Persona en contacto con los servicios de salud en otras circunstancias especificadas | 9 | 7 | 2 | 6 | 2 | 4 | 8 | 2 | 34 | 19 |
| Hipoacusia, no especificada | 1 | 7 | 4 | 11 | 0 | 6 | 7 | 3 | 20 | 15 |
| Otitis media aguda serosa | 0 | 0 | 6 | 6 | 13 | 6 | 6 | 2 | 28 | 6 |
| Presbiacusia | 0 | 0 | 0 | 0 | 0 | 0 | 0 | 0 | 0 | 0 |
| Otosclerosis, no especificada | 0 | 0 | 0 | 0 | 0 | 1 | 1 | 0 | 22 | 9 |
| Enfermedad de meniere | 0 | 0 | 0 | 0 | 0 | 0 | 2 | 0 | 13 | 6 |
| Consulta para atención y supervisión de la salud de otros ni/os o lactantes sanos | 8 | 13 | 8 | 3 | 10 | 13 | 0 | 0 | 0 | 0 |
| Otros cuidados especificados posteriores a la cirugía | 0 | 0 | 1 | 9 | 2 | 10 | 0 | 1 | 3 | 4 |
| Trastorno del desarrollo del habla y del lenguaje no especificado | 0 | 0 | 2 | 0 | 0 | 1 | 1 | 0 | 6 | 6 |
| Migra/a, no especificada | 0 | 0 | 0 | 0 | 0 | 0 | 1 | 1 | 3 | 2 |
| Otras otitis externas | 0 | 0 | 0 | 0 | 1 | 2 | 1 | 0 | 3 | 3 |
| Microtia | 1 | 2 | 0 | 1 | 3 | 6 | 0 | 2 | 0 | 1 |
| Parálisis de bell | 0 | 0 | 0 | 0 | 0 | 0 | 0 | 1 | 1 | 1 |
| Disfunción del laberinto | 0 | 0 | 0 | 0 | 1 | 0 | 0 | 0 | 1 | 6 |
| Tinnitus | 0 | 0 | 0 | 0 | 0 | 0 | 0 | 0 | 1 | 1 |
| Trastornos de la articulación temporomaxilar | 0 | 0 | 0 | 0 | 0 | 0 | 0 | 0 | 6 | 0 |
| Parálisis de las cuerdas vocales y de la laringe | 0 | 0 | 0 | 0 | 0 | 0 | 1 | 0 | 0 | 0 |
| Disfonía | 0 | 0 | 0 | 0 | 0 | 0 | 1 | 0 | 0 | 0 |
| Efectos del ruido sobre el oído interno | 0 | 0 | 0 | 0 | 0 | 0 | 0 | 1 | 1 | 1 |
| Otros | 2 | 4 | 2 | 2 | 4 | 7 | 1 | 0 | 21 | 8 |
| TOTAL | 21 | 33 | 29 | 43 | 46 | 73 | 41 | 20 | 175 | 108 |

Audiología y Foniatría 104 B

20 Principales Motivos de Consulta por Grupo de Edad y Sexo enero – marzo 2015

| CAUSA | 45 – 59 | | 60 – 64 | | 65 o + | | Total Fem. | Total mas | Total general |
|--|------------|------------|-----------|-----------|------------|------------|---------------|--------------|------------------|
| | f | m | f | m | f | m | | | |
| Otros trastornos especificados del oído interno | 78 | 39 | 55 | 29 | 143 | 84 | 312 | 203 | 515 |
| Persona en contacto con los servicios de salud en otras circunstancias especificadas | 41 | 8 | 7 | 1 | 10 | 1 | 113 | 48 | 161 |
| Hipoacusia, no especificada | 31 | 18 | 9 | 1 | 19 | 6 | 91 | 67 | 158 |
| Otitis media aguda serosa | 25 | 1 | 2 | 1 | 13 | 2 | 93 | 24 | 117 |
| Presbiacusia | 3 | 2 | 3 | 4 | 50 | 26 | 56 | 32 | 88 |
| Otosclerosis, no especificada | 15 | 8 | 6 | 2 | 6 | 1 | 50 | 21 | 71 |
| Enfermedad de meniere | 20 | 4 | 3 | 1 | 6 | 3 | 44 | 14 | 58 |
| Consulta para atención y supervisión de la salud de otros ni/os o lactantes sanos | 0 | 0 | 0 | 0 | 0 | 0 | 26 | 29 | 55 |
| Otros cuidados especificados posteriores a la cirugía | 2 | 3 | 3 | 0 | 0 | 0 | 11 | 27 | 38 |
| Trastorno del desarrollo del habla y del lenguaje no especificado | 3 | 2 | 0 | 1 | 3 | 2 | 15 | 12 | 27 |
| Migra/a, no especificada | 9 | 1 | 4 | 0 | 6 | 0 | 23 | 4 | 27 |
| Otras otitis externas | 2 | 1 | 0 | 0 | 0 | 3 | 7 | 9 | 16 |
| Microtia | 1 | 0 | 0 | 0 | 0 | 0 | 5 | 12 | 17 |
| Parálisis de bell | 6 | 1 | 0 | 0 | 2 | 2 | 9 | 5 | 14 |
| Disfunción del laberinto | 3 | 1 | 0 | 1 | 0 | 1 | 5 | 9 | 14 |
| Tinnitus | 6 | 3 | 0 | 0 | 0 | 0 | 7 | 4 | 11 |
| Trastornos de la articulación temporomaxilar | 4 | 1 | 0 | 0 | 0 | 0 | 10 | 1 | 11 |
| Parálisis de las cuerdas vocales y de la laringe | 1 | 1 | 0 | 0 | 3 | 3 | 5 | 4 | 9 |
| Disfonía | 7 | 0 | 1 | 0 | 1 | 0 | 10 | 0 | 10 |
| Efectos del ruido sobre el oído interno | 1 | 2 | 0 | 1 | 0 | 1 | 2 | 6 | 8 |
| Otros | 19 | 10 | 6 | 1 | 10 | 6 | 65 | 38 | 103 |
| TOTAL | 278 | 107 | 99 | 44 | 271 | 142 | 960 | 570 | 1,530 |

Audiología y Foniatría 104 B

Comparativo de productividad enero – marzo / 2014 - 2015

| Tratamientos | 2014 | 2015 |
|--|--------------|--------------|
| Emisiones otoscúpticas | 1,021 | 1,007 |
| Valoraciones psicopedagógicas | 0 | 0 |
| Adaptación de auxiliar auditivo eléctrico (A.A.E.) | 54 | 79 |
| Potenciales auditivos | 83 | 87 |
| Potenciales estado auditivos estado estable | 11 | 9 |
| Nasoendoscopias | 0 | 0 |
| Mapeos | 17 | 12 |
| Historia clínica y exploración física | 1,151 | 1,185 |
| Timpanometrías | 838 | 956 |
| Impedanciometria | 838 | 956 |
| Sesiones de asesoría para pacientes en protocolo de implante coclear | 9 | 0 |
| Audiometrías | 714 | 785 |
| Laringostroboscopia | 35 | 38 |
| Prueba supral L. | 0 | 0 |
| Terapia de voz | 117 | 113 |
| Terapia de lenguaje | 864 | 738 |
| Neurolingüística | 916 | 916 |
| Total | 6,668 | 6,881 |

Audiología y Foniatría 104 B

Programa de Implantes Cocleares enero – marzo 2015

| | |
|---|-----|
| Total de casos en el periodo | |
| Primera vez | 8 |
| Subsecuente | 89 |
| Terminados de estudiar | 8 |
| En estudio | 4 |
| Estudiados con posibilidades de implantación | 12 |
| Posibilidad de cirugía a mediano plazo | 10 |
| Bajas posibilidades de implantación | |
| Implantados en el periodo | 1 |
| Seguimiento audiológico de casos implantados | |
| No. de casos en seguimiento | 42 |
| No. de sesiones de activación | 12 |
| No. de sesiones de mapeos | 86 |
| No. de sesiones de evaluación audiométrica en campo libre | 28 |
| Seguimiento rehabilitatorio | |
| No. de casos en seguimiento | 42 |
| Sesiones de terapia de rehabilitación a implantados | 282 |
| Casos bajo evaluación psicopedagógica | 20 |
| Sesiones de evaluación psicopedagógica de candidatos | 2 |
| Sesiones de evaluación de resultados en implantados | 22 |

Audiología y Foniatría 104 B

Programa de Tamiz Auditivo Neonatal enero – marzo 2015

| | | % |
|---------------------------|------------|--------------|
| Nacimientos | 1,003 | |
| Tamizables 1 | 938 | |
| Tamizados | 880 | 93.82 |
| 1er. tamiz | 880 | |
| Alt. Unilateral | 112 | 12.73 |
| Alt. Bilateral | 182 | 20.68 |
| Total c/alteración | 294 | 33.41 |
| 2do. Tamiz 2 | 59 | |
| Alt. Unilateral | 10 | 16.95 |
| Alt. Bilateral | 4 | 6.77 |
| Total c/alteración | 14 | 23.72 |
| Potenciales evocados 3 | 4 | |
| Resultados Normales | 4 | 100.00 |
| Resultados Patológicos | 0 | 0.00 |

- (1) Se excluyen los nonatos, los fallecimientos y los pacientes que permanecen en UCIN
- (2) Se realiza en los recién nacidos con resultados anormales en el 1er. Tamiz. La prueba se realiza después de su egreso
- (3) Se realiza en los recién nacidos con resultados anormales en el 2o. Tamiz.

Audiología y Foniatría 104 B

Recursos Humanos

| Categoría | Turno | | | | Total |
|---|-----------|------------|----------|-----------------|-----------|
| | Matutino | Vespertino | Nocturno | Sab, dom y fest | |
| Rama médica | | | | | |
| Jefe de servicio | 1 | 0 | 0 | 0 | 1 |
| Médico especialista “A” | 4 | 0 | 0 | 0 | 4 |
| Rama de enfermería | | | | | |
| Enfermera especialista “B” | 0 | 1 | 0 | 0 | 1 |
| Enfermera general titulada “A” | 1 | 0 | 0 | 0 | 1 |
| Enfermera general titulada “B” | 1 | 0 | 0 | 0 | 1 |
| Enfermera general titulada “C” | 1 | 0 | 0 | 0 | 1 |
| Rama paramédica | | | | | |
| Afanadora | 1 | 0 | 0 | 0 | 1 |
| Profesional en comunicación humana | 1 | 0 | 0 | 0 | 1 |
| Terapista profesional en rehabilitación | 6 | 0 | 0 | 0 | 6 |
| Rama afin administrativa | | | | | |
| Apoyo administrativo en salud A 2 | 1 | 0 | 0 | 0 | 1 |
| Apoyo administrativo en salud A 5 | 1 | 0 | 0 | 0 | 1 |
| Apoyo administrativo en salud A 6 | 0 | 0 | 1 | 0 | 1 |
| Total | 18 | 1 | 1 | 0 | 20 |

Cirugía Plástica y Reconstructiva 104 C

Comparativo de Productividad enero – marzo 2014 / 2015

| Actividad | 2014 | | | | 2015 | | | |
|-------------------------------|--------------|--------------|--------------|--------------|--------------|--------------|---------------|--------------|
| | Programado | Realizado | % de Avance | Calificación | Programado | Realizado | % de avance | Calificación |
| Consultas de primera vez | 684 | 667 | 97.51 | V | 529 | 572 | 108.13 | V |
| Consultas subsecuentes | 1,000 | 984 | 98.40 | V | 729 | 904 | 124.01 | V |
| Total | 1,684 | 1,651 | 98.04 | V | 1,258 | 1,476 | 117.33 | V |
| Interconsultas | | 99 | | | | 102 | | |
| Ingresos | | 398 | | | | 334 | | |
| Egresos | 355 | 357 | 100.56 | V | 392 | 318 | 81.12 | R |
| Intervenciones quirúrgicas | 395 | 323 | 81.77 | R | 380 | 424 | 111.58 | V |
| Procedimientos no quirúrgicos | | 1,749 | | | | 1,699 | | |
| Días paciente | 1,116 | 1,255 | 112.46 | V | 1,095 | 1,326 | 121.10 | V |
| Días cama | 1,530 | 1,620 | 105.88 | V | 1,530 | 1,620 | 105.88 | V |
| Porcentaje de ocupación | 72.94 | 77.47 | 106.21 | V | 71.57 | 81.85 | 114.37 | V |

Cirugía Plástica y Reconstructiva 104 C

20 Principales Motivos de Consulta enero – marzo 2015

| Causa | Femenino | Masculino | Total | % |
|---|--------------|------------|--------------|---------------|
| Otras cirugías plásticas por razones estéticas | 256 | 9 | 265 | 17.95 |
| Otras malformaciones congénitas de la nariz | 92 | 44 | 136 | 9.21 |
| Cicatriz hipertrófica | 65 | 42 | 107 | 7.25 |
| Blefarocalasia | 57 | 13 | 70 | 4.74 |
| Cuerpo extra/o residual en tejido blando | 47 | 16 | 63 | 4.27 |
| Fisura del paladar duro con labio leporino, unilateral | 26 | 35 | 61 | 4.13 |
| Microtia | 27 | 31 | 58 | 3.93 |
| Síndrome del túnel carpiano | 35 | 3 | 38 | 2.57 |
| Úlcera crónica de la piel, no clasificada en otra parte | 17 | 20 | 37 | 2.51 |
| Piel laxa senil | 27 | 2 | 29 | 1.96 |
| Ausencia adquirida de mama(s) | 28 | 1 | 29 | 1.96 |
| Atrofia de la mama | 19 | 7 | 26 | 1.76 |
| Tumor benigno lipomatoso de piel y de tejido subcutáneo de cabeza, cara y cuello | 13 | 7 | 20 | 1.36 |
| Otros trastornos atróficos de la piel | 17 | 3 | 20 | 1.36 |
| Labio leporino, unilateral | 6 | 14 | 20 | 1.36 |
| Hipertrofia de la mama | 19 | 0 | 19 | 1.29 |
| Deformidad adquirida de la nariz | 13 | 5 | 18 | 1.22 |
| Otras complicaciones de dispositivos protésicos, implantes e injertos internos, no clasificadas en otra parte | 18 | 0 | 18 | 1.22 |
| Otros quistes de la bolsa serosa | 14 | 3 | 17 | 1.15 |
| Lipodistrofia, no clasificada en otra parte | 12 | 3 | 15 | 1.02 |
| Otros | 223 | 187 | 410 | 27.78 |
| Total | 1,031 | 445 | 1,476 | 100.00 |

Patologías determinadas conforme al 100.00% de los diagnósticos capturados

Cirugía Plástica y Reconstructiva 104 C

20 Principales Motivos de Consulta por grupo de Edad y Sexo enero – marzo 2015

| CAUSA | < 1 | | 1 - 4 | | 5 - 14 | | 15 - 24 | | 25 - 44 | |
|---|-----------|-----------|-----------|-----------|-----------|-----------|------------|-----------|------------|------------|
| | f | m | f | m | f | m | f | m | f | m |
| Otras cirugías plásticas por razones estéticas | 0 | 0 | 0 | 0 | 1 | 0 | 25 | 0 | 145 | 4 |
| Otras malformaciones congénitas de la nariz | 0 | 0 | 1 | 0 | 0 | 0 | 14 | 11 | 56 | 29 |
| Cicatriz hipertrófica | 0 | 0 | 0 | 0 | 4 | 2 | 19 | 17 | 25 | 17 |
| Blefarocalasia | 0 | 0 | 0 | 0 | 0 | 0 | 0 | 0 | 13 | 2 |
| Cuerpo extra/o residual en tejido blando | 0 | 0 | 0 | 0 | 0 | 0 | 0 | 1 | 29 | 6 |
| Fisura del paladar duro con labio leporino, unilateral | 7 | 12 | 8 | 11 | 3 | 7 | 5 | 0 | 2 | 5 |
| Microtia | 1 | 2 | 1 | 3 | 21 | 15 | 3 | 7 | 1 | 4 |
| Síndrome del túnel carpiano | 0 | 0 | 0 | 0 | 0 | 0 | 1 | 0 | 6 | 0 |
| Úlcera crónica de la piel, no clasificada en otra parte | 0 | 1 | 0 | 0 | 2 | 1 | 3 | 2 | 4 | 4 |
| Piel laxa senil | 0 | 0 | 0 | 0 | 0 | 0 | 0 | 0 | 0 | 0 |
| Ausencia adquirida de mama(s) | 0 | 0 | 0 | 0 | 0 | 0 | 0 | 0 | 10 | 0 |
| Atrofia de la mama | 1 | 0 | 0 | 0 | 0 | 0 | 0 | 2 | 7 | 3 |
| Tumor benigno lipomatoso de piel y de tejido subcutáneo de cabeza, cara y cuello | 0 | 0 | 1 | 0 | 1 | 0 | 2 | 1 | 4 | 2 |
| Otros trastornos atróficos de la piel | 0 | 0 | 0 | 0 | 0 | 2 | 0 | 0 | 10 | 0 |
| Labio leporino, unilateral | 0 | 10 | 1 | 0 | 2 | 2 | 1 | 0 | 1 | 1 |
| Hipertrofia de la mama | 0 | 0 | 0 | 0 | 0 | 0 | 6 | 0 | 11 | 0 |
| Deformidad adquirida de la nariz | 0 | 0 | 0 | 0 | 0 | 0 | 4 | 1 | 5 | 4 |
| Otras complicaciones de dispositivos protésicos, implantes e injertos internos, no clasificadas en otra parte | 0 | 0 | 0 | 0 | 0 | 0 | 1 | 0 | 9 | 0 |
| Otros quistes de la bolsa serosa | 0 | 0 | 0 | 0 | 0 | 0 | 1 | 1 | 5 | 1 |
| Lipodistrofia, no clasificada en otra parte | 0 | 0 | 0 | 0 | 0 | 0 | 1 | 0 | 10 | 3 |
| Otros | 9 | 5 | 12 | 8 | 22 | 14 | 33 | 52 | 59 | 53 |
| TOTAL | 18 | 30 | 24 | 22 | 56 | 43 | 119 | 95 | 412 | 138 |

Cirugía Plástica y Reconstructiva 104 C

20 Principales Motivos de Consulta por grupo de Edad y Sexo enero – marzo 2015

| CAUSA | 45 - 59 | | 60 - 64 | | 65 o + | | Total Fem. | Total mas | Total genera l |
|---|------------|-----------|-----------|-----------|-----------|-----------|--------------|------------|----------------|
| | f | m | f | m | f | m | | | |
| Otras cirugías plásticas por razones estéticas | 77 | 1 | 4 | 0 | 4 | 4 | 256 | 9 | 265 |
| Otras malformaciones congénitas de la nariz | 19 | 4 | 0 | 0 | 2 | 0 | 92 | 44 | 136 |
| Cicatriz hipertrófica | 14 | 2 | 0 | 2 | 3 | 2 | 65 | 42 | 107 |
| Blefarocalasia | 33 | 3 | 6 | 4 | 5 | 4 | 57 | 13 | 70 |
| Cuerpo extra/o residual en tejido blando | 16 | 8 | 1 | 0 | 1 | 1 | 47 | 16 | 63 |
| Fisura del paladar duro con labio leporino, unilateral | 1 | 0 | 0 | 0 | 0 | 0 | 26 | 35 | 61 |
| Microtia | 0 | 0 | 0 | 0 | 0 | 0 | 27 | 31 | 58 |
| Síndrome del túnel carpiano | 17 | 1 | 0 | 2 | 11 | 0 | 35 | 3 | 38 |
| Ulcera crónica de la piel, no clasificada en otra parte | 3 | 2 | 0 | 2 | 5 | 8 | 17 | 20 | 37 |
| Piel laxa senil | 17 | 2 | 4 | 0 | 6 | 0 | 27 | 2 | 29 |
| Ausencia adquirida de mama(s) | 17 | 0 | 0 | 0 | 1 | 1 | 28 | 1 | 29 |
| Atrofia de la mama | 10 | 2 | 1 | 0 | 0 | 0 | 19 | 7 | 26 |
| Tumor benigno lipomatoso de piel y de tejido subcutáneo de cabeza, cara y cuello | 4 | 4 | 0 | 0 | 1 | 0 | 13 | 7 | 20 |
| Otros trastornos atróficos de la piel | 6 | 1 | 1 | 0 | 0 | 0 | 17 | 3 | 20 |
| Labio leporino, unilateral | 1 | 1 | 0 | 0 | 0 | 0 | 6 | 14 | 20 |
| Hipertrofia de la mama | 2 | 0 | 0 | 0 | 0 | 0 | 19 | 0 | 19 |
| Deformidad adquirida de la nariz | 4 | 0 | 0 | 0 | 0 | 0 | 13 | 5 | 18 |
| Otras complicaciones de dispositivos protésicos, implantes e injertos internos, no clasificadas en otra parte | 5 | 0 | 1 | 0 | 2 | 0 | 18 | 0 | 18 |
| Otros quistes de la bolsa serosa | 6 | 0 | 0 | 0 | 2 | 1 | 14 | 3 | 17 |
| Lipodistrofia, no clasificada en otra parte | 1 | 0 | 0 | 0 | 0 | 0 | 12 | 3 | 15 |
| Otros | 64 | 38 | 6 | 4 | 18 | 13 | 223 | 187 | 410 |
| TOTAL | 317 | 69 | 24 | 14 | 61 | 34 | 1,031 | 445 | 1,476 |

Cirugía Plástica y Reconstructiva 104 C

20 Diagnósticos de Egreso más frecuente enero – marzo 2015

| Causa | Femenino | Masculino | Total |
|--|------------|------------|------------|
| Otras cirugías plásticas por razones estéticas | 67 | 2 | 69 |
| Otros trastornos atróficos de la piel | 24 | 9 | 33 |
| Otras malformaciones congénitas de la nariz | 19 | 14 | 33 |
| Atrofia de la mama | 17 | 0 | 17 |
| Ulcera crónica de la piel, no clasificada en otra parte | 8 | 6 | 14 |
| Blefarocalasia | 12 | 1 | 13 |
| Deformidad adquirida de la nariz | 1 | 7 | 8 |
| Tumor benigno lipomatoso de piel y de tejido subcutáneo de miembros | 1 | 6 | 7 |
| Labio leporino y paladar hendido | 6 | 1 | 7 |
| Fractura del suelo de la orbita | 0 | 5 | 5 |
| Anomalías evidentes del tamaño de los maxilares | 3 | 1 | 4 |
| Cicatriz hipertrófica | 2 | 2 | 4 |
| Deformidad de dedo(s) de la mano | 1 | 3 | 4 |
| Otras sinovitis y tenosinovitis | 3 | 1 | 4 |
| Otras malformaciones congénitas de la mama | 4 | 0 | 4 |
| Tumor benigno lipomatoso de piel y de tejido subcutáneo de cabeza, cara y cuello | 1 | 2 | 3 |
| Nevó melanocítico de otras partes y de las no especificadas de la cara | 2 | 1 | 3 |
| Obesidad | 2 | 1 | 3 |
| Neurofibromatosis (no maligna) | 1 | 2 | 3 |
| Fractura del maxilar inferior | 2 | 1 | 3 |
| Otros | 41 | 36 | 77 |
| Total | 217 | 101 | 318 |

Cirugía Plástica y Reconstructiva 104 C

20 Diagnósticos de Egreso por Grupo de Edad y Sexo más frecuentes enero – marzo 2015

| CAUSA | < 1 | | 1 - 4 | | 5 - 14 | | 15 - 24 | | 25 - 44 | |
|--|----------|----------|----------|----------|----------|----------|-----------|-----------|------------|-----------|
| | f | m | f | m | f | m | f | m | f | m |
| Otras cirugías plásticas por razones estéticas | 0 | 0 | 0 | 0 | 0 | 0 | 6 | 0 | 43 | 2 |
| Otros trastornos atróficos de la piel | 0 | 0 | 0 | 0 | 1 | 0 | 2 | 2 | 18 | 5 |
| Otras malformaciones congénitas de la nariz | 0 | 0 | 0 | 0 | 0 | 0 | 7 | 3 | 11 | 11 |
| Atrofia de la mama | 0 | 0 | 0 | 0 | 0 | 0 | 1 | 0 | 8 | 0 |
| Ulcera crónica de la piel, no clasificada en otra parte | 0 | 0 | 0 | 0 | 1 | 0 | 3 | 1 | 1 | 2 |
| Blefarocalasia | 0 | 0 | 0 | 0 | 0 | 0 | 0 | 0 | 4 | 0 |
| Deformidad adquirida de la nariz | 0 | 0 | 0 | 0 | 0 | 0 | 0 | 3 | 1 | 3 |
| Tumor benigno lipomatoso de piel y de tejido subcutáneo de miembros | 0 | 0 | 0 | 0 | 0 | 0 | 0 | 2 | 1 | 2 |
| Labio leporino y paladar hendido | 0 | 1 | 0 | 0 | 2 | 0 | 2 | 0 | 1 | 0 |
| Fractura del suelo de la orbita | 0 | 0 | 0 | 0 | 0 | 0 | 0 | 0 | 0 | 2 |
| Anomalías evidentes del tamaño de los maxilares | 0 | 0 | 0 | 0 | 0 | 0 | 0 | 0 | 2 | 1 |
| Cicatriz hipertrófica | 0 | 0 | 0 | 0 | 0 | 0 | 0 | 1 | 0 | 1 |
| Deformidad de dedo(s) de la mano | 0 | 0 | 0 | 0 | 1 | 0 | 0 | 1 | 0 | 0 |
| Otras sinovitis y tenosinovitis | 0 | 0 | 0 | 0 | 0 | 0 | 0 | 0 | 0 | 0 |
| Otras malformaciones congénitas de la mama | 0 | 0 | 0 | 0 | 0 | 0 | 1 | 0 | 3 | 0 |
| Tumor benigno lipomatoso de piel y de tejido subcutáneo de cabeza, cara y cuello | 0 | 0 | 0 | 0 | 0 | 0 | 0 | 0 | 1 | 1 |
| Nevó melanocítico de otras partes y de las no especificadas de la cara | 0 | 0 | 0 | 0 | 1 | 0 | 0 | 1 | 1 | 0 |
| Obesidad | 0 | 0 | 0 | 0 | 0 | 0 | 0 | 0 | 1 | 0 |
| Neurofibromatosis (no maligna) | 0 | 0 | 0 | 0 | 0 | 0 | 1 | 0 | 0 | 2 |
| Fractura del maxilar inferior | 0 | 0 | 0 | 0 | 0 | 0 | 0 | 0 | 0 | 1 |
| Otros | 0 | 0 | 0 | 0 | 0 | 8 | 7 | 8 | 17 | 11 |
| TOTAL | 0 | 1 | 0 | 0 | 6 | 8 | 30 | 22 | 113 | 44 |

Cirugía Plástica y Reconstructiva 104 C

20 Diagnósticos de Egreso por Grupo de Edad y Sexo más frecuentes enero – marzo 2015

| CAUSA | 45 – 59 | | 60 – 64 | | 65 o + | | Total Fem. | Total mas | Total general |
|--|-----------|-----------|----------|----------|-----------|----------|---------------|--------------|------------------|
| | f | m | f | m | f | m | | | |
| Otras cirugías plásticas por razones estéticas | 16 | 0 | 1 | 0 | 1 | 0 | 67 | 2 | 69 |
| Otros trastornos atróficos de la piel | 3 | 1 | 0 | 0 | 0 | 1 | 24 | 9 | 33 |
| Otras malformaciones congénitas de la nariz | 1 | 0 | 0 | 0 | 0 | 0 | 19 | 14 | 33 |
| Atrofia de la mama | 7 | 0 | 0 | 0 | 1 | 0 | 17 | 0 | 17 |
| Úlcera crónica de la piel, no clasificada en otra parte | 2 | 1 | 0 | 0 | 1 | 2 | 8 | 6 | 14 |
| Blefarocalasia | 6 | 1 | 0 | 0 | 2 | 0 | 12 | 1 | 13 |
| Deformidad adquirida de la nariz | 0 | 1 | 0 | 0 | 0 | 0 | 1 | 7 | 8 |
| Tumor benigno lipomatoso de piel y de tejido subcutáneo de miembros | 0 | 2 | 0 | 0 | 0 | 0 | 1 | 6 | 7 |
| Labio leporino y paladar hendido | 1 | 0 | 0 | 0 | 0 | 0 | 6 | 1 | 7 |
| Fractura del suelo de la orbita | 0 | 3 | 0 | 0 | 0 | 0 | 0 | 5 | 5 |
| Anomalías evidentes del tamaño de los maxilares | 1 | 0 | 0 | 0 | 0 | 0 | 3 | 1 | 4 |
| Cicatriz hipertrófica | 0 | 0 | 0 | 0 | 2 | 0 | 2 | 2 | 4 |
| Deformidad de dedo(s) de la mano | 0 | 1 | 0 | 1 | 0 | 0 | 1 | 3 | 4 |
| Otras sinovitis y tenosinovitis | 3 | 0 | 0 | 0 | 0 | 1 | 3 | 1 | 4 |
| Otras malformaciones congénitas de la mama | 0 | 0 | 0 | 0 | 0 | 0 | 4 | 0 | 4 |
| Tumor benigno lipomatoso de piel y de tejido subcutáneo de cabeza, cara y cuello | 0 | 1 | 0 | 0 | 0 | 0 | 1 | 2 | 3 |
| Nevó melanocítico de otras partes y de las no especificadas de la cara | 0 | 0 | 0 | 0 | 0 | 0 | 2 | 1 | 3 |
| Obesidad | 1 | 1 | 0 | 0 | 0 | 0 | 2 | 1 | 3 |
| Neurofibromatosis (no maligna) | 0 | 0 | 0 | 0 | 0 | 0 | 1 | 2 | 3 |
| Fractura del maxilar inferior | 2 | 0 | 0 | 0 | 0 | 0 | 2 | 1 | 3 |
| Otros | 14 | 5 | 0 | 1 | 3 | 3 | 41 | 36 | 77 |
| TOTAL | 57 | 17 | 1 | 2 | 10 | 7 | 217 | 101 | 318 |

Cirugía Plástica y Reconstructiva 104 C

Principales causas de Defunción enero – marzo 2015

| Causa | Femenino | Masculino | Total |
|-------|----------|-----------|-------|
| | | | |
| Total | 0 | 0 | 0 |

Cirugía Plástica y Reconstructiva 104 C

Principales causas de Defunción por Grupo de Edad y Sexo más frecuentes enero – marzo 2015

| CAUSA | < 1 | | 1 - 4 | | 5 - 14 | | 15 - 24 | | 25 - 44 | |
|------------------|-----|---|-------|---|--------|---|---------|---|---------|---|
| | f | m | f | m | f | m | f | m | f | m |
| Embolia pulmonar | | | | | | | | | | |
| TOTAL | | | | | | | | | | |

| CAUSA | 45 - 59 | | 60 - 64 | | 65 o + | | Total Fem. | Total mas | Total general |
|------------------|---------|---|---------|---|--------|---|------------|-----------|---------------|
| | f | m | f | m | f | m | | | |
| Embolia pulmonar | | | | | | | | | |
| TOTAL | | | | | | | 0 | 0 | 0 |

Cirugía Plástica y Reconstructiva 104 C

Principales Cirugías y Procedimientos no Quirúrgicos enero – marzo 2015

| Causa | Femenino | Masculino | Total |
|---|--------------|------------|--------------|
| Curación de herida | 1,048 | 650 | 1,698 |
| Rinoplastia | 42 | 23 | 65 |
| Operación plástica de reducción de tamaño | 53 | 3 | 56 |
| Otra extirpación local o destrucción de lesión o tejido de piel y tejido subcutáneo | 36 | 18 | 54 |
| Desbridamiento excisional de herida, infección o quemadura | 10 | 19 | 29 |
| Reconstrucción de parpado, no especificado de otra manera | 20 | 6 | 26 |
| Mamoplastia de aumento, no especificada de otra manera | 22 | 0 | 22 |
| Implante mamario bilateral | 15 | 0 | 15 |
| Relajación de cicatriz o de contractura reticulada de piel | 6 | 9 | 15 |
| Corte y preparación de injertos de pedículos o colgajos | 2 | 8 | 10 |
| Reconstrucción del pabellón del oído | 3 | 6 | 9 |
| Avance de pedículo o colgajo | 2 | 6 | 8 |
| Corrección de paladar fisurado (estafilorrafia) (1) | 3 | 4 | 7 |
| Ritidectomía facial | 7 | 0 | 7 |
| Osteoplastia [osteotomía] de cuerpo de mandíbula | 3 | 3 | 6 |
| Reparación de labio fisurado | 2 | 3 | 5 |
| Reconstrucción total de mama | 5 | 0 | 5 |
| Mastopexia | 5 | 0 | 5 |
| Otro injerto cutáneo a otros sitios | 5 | 0 | 5 |
| Injerto de pedículo o colgajo, no especificado de otra manera | 3 | 2 | 5 |
| Otros | 39 | 32 | 71 |
| Total | 1,331 | 792 | 2,123 |

Cirugía Plástica y Reconstructiva 104 C

Principales Cirugías y Procedimientos no Quirúrgicos por grupo de Edad y Sexo enero – marzo 2015

| CAUSA | < 1 | | 1 - 4 | | 5 - 14 | | 15 - 24 | | 25 - 44 | |
|---|----------|-----------|-----------|-----------|-----------|------------|------------|------------|------------|------------|
| | f | m | f | m | f | m | f | m | f | m |
| Curación de herida | 1 | 11 | 49 | 46 | 71 | 88 | 118 | 130 | 470 | 244 |
| Rinoplastia | 0 | 1 | 0 | 0 | 1 | 0 | 16 | 9 | 22 | 13 |
| Operación plástica de reducción de tamaño | 0 | 0 | 0 | 0 | 0 | 0 | 2 | 1 | 36 | 2 |
| Otra extirpación local o destrucción de lesión o tejido de piel y tejido subcutáneo | 0 | 0 | 1 | 0 | 3 | 1 | 9 | 5 | 10 | 4 |
| Desbridamiento excisional de herida, infección o quemadura | 0 | 0 | 0 | 0 | 0 | 5 | 0 | 2 | 6 | 6 |
| Reconstrucción de párpado, no especificado de otra manera | 0 | 0 | 0 | 0 | 0 | 0 | 0 | 0 | 4 | 1 |
| Mamoplastia de aumento, no especificada de otra manera | 0 | 0 | 0 | 0 | 0 | 0 | 2 | 0 | 20 | 0 |
| Implante mamario bilateral | 0 | 0 | 0 | 0 | 0 | 0 | 1 | 0 | 6 | 0 |
| Relajación de cicatriz o de contractura reticulada de piel | 0 | 0 | 0 | 0 | 0 | 5 | 1 | 2 | 4 | 1 |
| Corte y preparación de injertos de pedículos o colgajos | 0 | 0 | 0 | 0 | 0 | 0 | 1 | 2 | 0 | 4 |
| Reconstrucción del pabellón del oído | 0 | 0 | 0 | 0 | 1 | 3 | 0 | 2 | 2 | 1 |
| Avance de pedículo o colgajo | 0 | 0 | 0 | 1 | 1 | 0 | 0 | 5 | 1 | 0 |
| Corrección de paladar fisurado (estafilorrafia) (I) | 0 | 1 | 0 | 2 | 2 | 1 | 1 | 0 | 0 | 0 |
| Ritidectomía facial | 0 | 0 | 0 | 0 | 0 | 0 | 0 | 0 | 0 | 0 |
| Osteoplastia [osteotomía] de cuerpo de mandíbula | 0 | 0 | 0 | 0 | 0 | 0 | 0 | 0 | 0 | 3 |
| Reparación de labio fisurado | 1 | 1 | 0 | 1 | 0 | 1 | 0 | 0 | 0 | 0 |
| Reconstrucción total de mama | 0 | 0 | 0 | 0 | 0 | 0 | 0 | 0 | 2 | 0 |
| Mastopexia | 0 | 0 | 0 | 0 | 0 | 0 | 0 | 0 | 4 | 0 |
| Otro injerto cutáneo a otros sitios | 0 | 0 | 0 | 0 | 0 | 0 | 3 | 0 | 1 | 0 |
| Injerto de pedículo o colgajo, no especificado de otra manera | 0 | 0 | 0 | 0 | 0 | 0 | 0 | 0 | 1 | 2 |
| Otros | 0 | 3 | 0 | 0 | 2 | 4 | 8 | 7 | 18 | 13 |
| TOTAL | 2 | 17 | 50 | 50 | 81 | 108 | 162 | 165 | 607 | 294 |

Cirugía Plástica y Reconstructiva 104 C

Principales Cirugías y Procedimientos no Quirúrgicos por grupo de Edad y Sexo enero – marzo 2015

| CAUSA | 45 – 59 | | 60 - 64 | | 65 o + | | Total Fem. | Total mas | Total general |
|---|------------|------------|-----------|-----------|-----------|-----------|---------------|--------------|------------------|
| | f | m | f | m | f | m | | | |
| Curación de herida | 278 | 89 | 15 | 12 | 46 | 30 | 1,048 | 650 | 1,698 |
| Rinoplastia | 3 | 0 | 0 | 0 | 0 | 0 | 42 | 23 | 65 |
| Operación plástica de reducción de tamaño | 15 | 0 | 0 | 0 | 0 | 0 | 53 | 3 | 56 |
| Otra extirpación local o destrucción de lesión o tejido de piel y tejido subcutáneo | 8 | 8 | 2 | 0 | 3 | 0 | 36 | 18 | 54 |
| Desbridamiento excisional de herida, infección o quemadura | 0 | 2 | 0 | 2 | 4 | 2 | 10 | 19 | 29 |
| Reconstrucción de párpado, no especificado de otra manera | 12 | 3 | 2 | 1 | 2 | 1 | 20 | 6 | 26 |
| Mamoplastia de aumento, no especificada de otra manera | 0 | 0 | 0 | 0 | 0 | 0 | 22 | 0 | 22 |
| Implante mamario bilateral | 6 | 0 | 0 | 0 | 2 | 0 | 15 | 0 | 15 |
| Relajación de cicatriz o de contractura reticulada de piel | 1 | 0 | 0 | 0 | 0 | 1 | 6 | 9 | 15 |
| Corte y preparación de injertos de pedículos o colgajos | 1 | 2 | 0 | 0 | 0 | 0 | 2 | 8 | 10 |
| Reconstrucción del pabellón del oído | 0 | 0 | 0 | 0 | 0 | 0 | 3 | 6 | 9 |
| Avance de pedículo o colgajo | 0 | 0 | 0 | 0 | 0 | 0 | 2 | 6 | 8 |
| Corrección de paladar fisurado (estafilorrafia) (1) | 0 | 0 | 0 | 0 | 0 | 0 | 3 | 4 | 7 |
| Ritidectomía facial | 5 | 0 | 2 | 0 | 0 | 0 | 7 | 0 | 7 |
| Osteoplastia [osteotomía] de cuerpo de mandíbula | 3 | 0 | 0 | 0 | 0 | 0 | 3 | 3 | 6 |
| Reparación de labio fisurado | 1 | 0 | 0 | 0 | 0 | 0 | 2 | 3 | 5 |
| Reconstrucción total de mama | 3 | 0 | 0 | 0 | 0 | 0 | 5 | 0 | 5 |
| Mastopexia | 1 | 0 | 0 | 0 | 0 | 0 | 5 | 0 | 5 |
| Otro injerto cutáneo a otros sitios | 1 | 0 | 0 | 0 | 0 | 0 | 5 | 0 | 5 |
| Injerto de pedículo o colgajo, no especificado de otra manera | 2 | 0 | 0 | 0 | 0 | 0 | 3 | 2 | 5 |
| Otros | 7 | 3 | 0 | 1 | 4 | 1 | 39 | 32 | 71 |
| TOTAL | 347 | 107 | 21 | 16 | 61 | 35 | 1,331 | 792 | 2,123 |

PORCENTAJE DE OCUPACIÓN



PROMEDIO DÍAS ESTANCIA



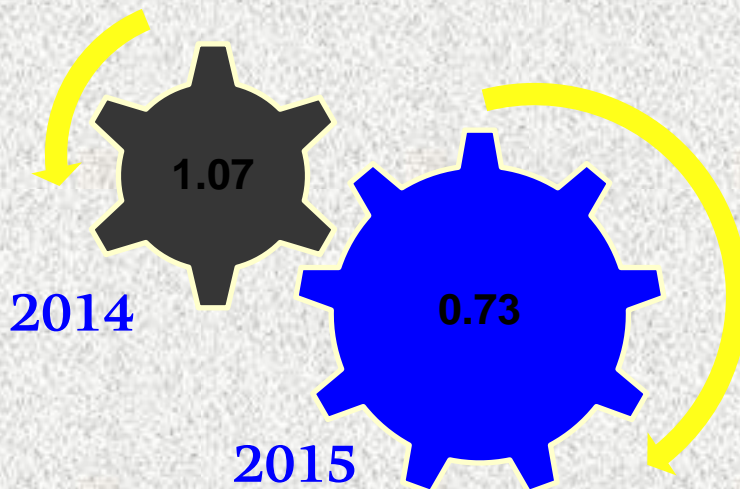
CIRUGÍA PLÁSTICA

104 C

INDICE DE ROTACION



INTERVALO DE SUSTITUCION



CIRUGÍA PLÁSTICA

104 C

Cirugía Plástica y Reconstructiva 104 C

Recursos Humanos

| Categoría ^{1º} | Turno | | | | | Total |
|-----------------------------------|----------|-----------|------------|----------|-----------------|-----------|
| | Completo | Matutino | Vespertino | Nocturno | Sab, dom y fest | |
| Rama médica | | | | | | |
| Jefe de servicio | 1 | 0 | 0 | 0 | 0 | 1 |
| Médico especialista “A” | 0 | 5 | 0 | 0 | 0 | 5 |
| Médico especialista “B” | 0 | 1 | 1 | 0 | 0 | 2 |
| Médico especialista “C” | 0 | 5 | 0 | 0 | 0 | 5 |
| Rama de enfermería | | | | | | |
| Auxiliar de enfermería “A” | 0 | 1 | 3 | 1 | 0 | 5 |
| Auxiliar de enfermería “B” | 0 | 0 | 1 | 0 | 0 | 1 |
| Enfermera general titulada “A” | 0 | 2 | 1 | 3 | 0 | 6 |
| Enfermera general titulada “C” | 0 | 2 | 1 | 1 | 0 | 4 |
| Enfermera especialista “C” | 0 | 0 | 1 | 0 | 0 | 1 |
| Jefe de enfermeras “C” | 0 | 1 | 0 | 0 | 0 | 1 |
| Rama paramédica | | | | | | |
| Auxiliar de cocina en hospital | 0 | 0 | 1 | 0 | 0 | 1 |
| Afanadora | 0 | 4 | 1 | 0 | 3 | 8 |
| Camillero | 0 | 1 | 0 | 0 | 0 | 1 |
| Rama afin administrativa | | | | | | |
| Apoyo administrativo en salud A 2 | 0 | 0 | 1 | 0 | 1 | 2 |
| Apoyo administrativo en salud A 4 | 0 | 4 | 0 | 0 | 0 | 4 |
| Apoyo administrativo en salud A 6 | 0 | 1 | 0 | 0 | 0 | 1 |
| Apoyo administrativo en salud A 7 | 0 | 1 | 0 | 0 | 0 | 1 |
| Total | 1 | 28 | 11 | 5 | 4 | 49 |

Urología 105 A

Comparativo de Productividad enero – marzo / 2014-2015

| Actividad | 2014 | | | | 2015 | | | |
|-------------------------------|--------------|--------------|--------------|--------------|--------------|--------------|---------------|--------------|
| | Programado | Realizado | % de Avance | Calificación | Programado | Realizado | % de avance | Calificación |
| Consultas de primera vez | 2,283 | 1,979 | 86.68 | R | 2,163 | 2,254 | 104.21 | V |
| Consultas subsecuentes | 5,330 | 3,715 | 69.70 | R | 4,697 | 5,261 | 112.01 | V |
| Total | 7,613 | 5,694 | 74.79 | R | 6,860 | 7,515 | 109.55 | V |
| Ingresos | | 798 | | | | 628 | | |
| Egresos | 823 | 781 | 94.90 | A | 827 | 611 | 73.88 | R |
| Intervenciones quirúrgicas | 275 | 221 | 80.36 | R | 327 | 148 | 45.26 | R |
| Procedimientos no quirúrgicos | | 433 | | | | 524 | | |
| Días paciente | 3,372 | 3,783 | 112.19 | V | 3,640 | 3,792 | 104.18 | V |
| Días cama | 4,230 | 4,500 | 106.38 | V | 4,230 | 4,500 | 106.38 | V |
| Porcentaje de ocupación | 79.72 | 84.07 | 105.46 | V | 86.05 | 84.27 | 97.93 | A |

Urología 105 A

20 Principales Motivos de Consulta enero – marzo 2015

| Causa | Femenino | Masculino | Total | % |
|--|--------------|--------------|--------------|---------------|
| Hiperplasia de la próstata | 0 | 2,593 | 2,593 | 34.50 |
| Calculo del riñón | 643 | 425 | 1,068 | 14.21 |
| Tumor maligno de la próstata | 0 | 435 | 435 | 5.79 |
| Infección de vías urinarias, sitio no especificado | 191 | 100 | 291 | 3.87 |
| Calculo urinario, no especificado | 149 | 137 | 286 | 3.81 |
| Otros cuidados especificados posteriores a la cirugía | 48 | 150 | 198 | 2.63 |
| Estrechez uretral, no especificada | 23 | 166 | 189 | 2.51 |
| Prueba y ajuste de dispositivo urinario | 17 | 162 | 179 | 2.38 |
| Cistocele | 178 | 0 | 178 | 2.37 |
| Varices escrotales | 0 | 147 | 147 | 1.96 |
| Orquitis, epididimitis y orquiepididimitis sin absceso | 0 | 147 | 147 | 1.96 |
| Calculo del uréter | 61 | 67 | 128 | 1.70 |
| Quieste de riñón, adquirido | 65 | 46 | 111 | 1.48 |
| Otros trastornos especificados de los órganos genitales masculinos | 0 | 96 | 96 | 1.28 |
| Disfunción neuromuscular de la vejiga, no especificada | 47 | 41 | 88 | 1.17 |
| Incontinencia urinaria, no especificada | 70 | 10 | 80 | 1.06 |
| Tumor maligno del riñón, excepto de la pelvis renal | 39 | 38 | 77 | 1.02 |
| Prostatitis aguda | 0 | 71 | 71 | 0.94 |
| Prepucio redundante, fimosis y para fimosis | 0 | 70 | 70 | 0.93 |
| Fistula vesico vaginal | 66 | 0 | 66 | 0.88 |
| Otros | 439 | 570 | 1,009 | 13.43 |
| Total | 2,042 | 5,473 | 7,515 | 100.00 |

Patologías determinadas conforme al 95.64% de los diagnósticos capturados

Urología 105 A

20 Principales Motivos de Consulta por grupo de Edad y Sexo enero – marzo 2015

| CAUSA | < 1 | | 1 - 4 | | 5 - 14 | | 15 - 24 | | 25 - 44 | |
|--|----------|----------|----------|----------|----------|----------|-----------|------------|------------|------------|
| | f | m | f | m | f | m | f | m | f | m |
| Hiperplasia de la próstata | 0 | 0 | 0 | 0 | 0 | 0 | 0 | 14 | 0 | 107 |
| Calculo del riñón | 0 | 0 | 1 | 0 | 2 | 2 | 34 | 36 | 233 | 156 |
| Tumor maligno de la próstata | 0 | 0 | 0 | 0 | 0 | 1 | 0 | 0 | 0 | 5 |
| Infección de vías urinarias, sitio no especificado | 0 | 0 | 0 | 0 | 0 | 0 | 11 | 8 | 65 | 42 |
| Calculo urinario, no especificado | 0 | 0 | 0 | 0 | 0 | 0 | 5 | 5 | 47 | 51 |
| Otros cuidados especificados posteriores a la cirugía | 0 | 0 | 0 | 0 | 0 | 0 | 2 | 16 | 14 | 37 |
| Estrechez uretral, no especificada | 0 | 0 | 0 | 0 | 0 | 0 | 1 | 10 | 7 | 49 |
| Prueba y ajuste de dispositivo urinario | 0 | 0 | 0 | 0 | 0 | 1 | 1 | 1 | 3 | 19 |
| Cistocele | 0 | 0 | 0 | 0 | 0 | 0 | 0 | 0 | 27 | 0 |
| Varices escrotales | 0 | 0 | 0 | 0 | 0 | 0 | 0 | 54 | 0 | 67 |
| Orquitis, epididimitis y orquiepididimitis sin absceso | 0 | 0 | 0 | 0 | 0 | 0 | 0 | 26 | 0 | 50 |
| Calculo del uréter | 0 | 0 | 0 | 0 | 0 | 0 | 5 | 2 | 23 | 30 |
| Quiste de riñón, adquirido | 0 | 0 | 0 | 0 | 0 | 0 | 2 | 3 | 10 | 10 |
| Otros trastornos especificados de los órganos genitales masculinos | 0 | 0 | 0 | 0 | 0 | 1 | 0 | 25 | 0 | 37 |
| Disfunción neuromuscular de la vejiga, no especificada | 0 | 0 | 0 | 0 | 0 | 0 | 3 | 5 | 18 | 17 |
| Incontinencia urinaria, no especificada | 0 | 0 | 0 | 0 | 0 | 0 | 0 | 1 | 6 | 1 |
| Tumor maligno del riñón, excepto de la pelvis renal | 0 | 0 | 0 | 0 | 0 | 0 | 0 | 0 | 9 | 4 |
| Prostatitis aguda | 0 | 0 | 0 | 0 | 0 | 0 | 0 | 2 | 0 | 23 |
| Prepucio redundante, fimosis y parafimosis | 0 | 0 | 0 | 0 | 0 | 1 | 0 | 8 | 0 | 25 |
| Fistula vesico vaginal | 0 | 0 | 0 | 0 | 0 | 0 | 1 | 0 | 36 | 0 |
| Otros | 0 | 0 | 0 | 0 | 0 | 0 | 32 | 69 | 123 | 217 |
| TOTAL | 0 | 0 | 1 | 0 | 2 | 6 | 99 | 286 | 622 | 947 |

Urología 105 A

20 Principales Motivos de Consulta por grupo de Edad y Sexo enero – marzo 2015

| CAUSA | 45 – 59 | | 60 - 64 | | 65 o + | | Total Fem. | Total mas | Total general |
|--|------------|--------------|------------|------------|------------|--------------|---------------|--------------|------------------|
| | f | m | f | m | f | m | | | |
| Hiperplasia de la próstata | 0 | 680 | 0 | 439 | 0 | 1,353 | 0 | 2,593 | 2,593 |
| Calculo del riñón | 286 | 143 | 53 | 29 | 34 | 59 | 643 | 425 | 1,068 |
| Tumor maligno de la próstata | 0 | 72 | 0 | 57 | 0 | 300 | 0 | 435 | 435 |
| Infección de vías urinarias, sitio no especificado | 74 | 33 | 14 | 6 | 27 | 11 | 191 | 100 | 291 |
| Calculo urinario, no especificado | 68 | 49 | 12 | 14 | 17 | 18 | 149 | 137 | 286 |
| Otros cuidados especificados posteriores a la cirugía | 22 | 31 | 4 | 24 | 6 | 42 | 48 | 150 | 198 |
| Estrechez uretral, no especificada | 8 | 46 | 3 | 9 | 4 | 52 | 23 | 166 | 189 |
| Prueba y ajuste de dispositivo urinario | 7 | 22 | 3 | 15 | 3 | 104 | 17 | 162 | 179 |
| Cistocele | 79 | 0 | 22 | 0 | 50 | 0 | 178 | 0 | 178 |
| Varices escrotales | 0 | 14 | 0 | 6 | 0 | 6 | 0 | 147 | 147 |
| Orquitis, epididimitis y orquiepididimitis sin absceso | 0 | 43 | 0 | 8 | 0 | 20 | 0 | 147 | 147 |
| Calculo del uréter | 23 | 28 | 3 | 5 | 7 | 2 | 61 | 67 | 128 |
| Quiste de riñón, adquirido | 31 | 14 | 12 | 4 | 10 | 15 | 65 | 46 | 111 |
| Otros trastornos especificados de los órganos genitales masculinos | 0 | 22 | 0 | 6 | 0 | 5 | 0 | 96 | 96 |
| Disfunción neuromuscular de la vejiga, no especificada | 11 | 7 | 5 | 3 | 10 | 9 | 47 | 41 | 88 |
| Incontinencia urinaria, no especificada | 31 | 3 | 10 | 0 | 23 | 5 | 70 | 10 | 80 |
| Tumor maligno del riñón, excepto de la pelvis renal | 15 | 21 | 6 | 7 | 9 | 6 | 39 | 38 | 77 |
| Prostatitis aguda | 0 | 35 | 0 | 3 | 0 | 8 | 0 | 71 | 71 |
| Prepucio redundante, fimosis y parafimosis | 0 | 21 | 0 | 3 | 0 | 12 | 0 | 70 | 70 |
| Fistula vesico vaginal | 17 | 0 | 3 | 0 | 9 | 0 | 66 | 0 | 66 |
| Otros | 159 | 147 | 30 | 22 | 95 | 115 | 439 | 570 | 1,009 |
| TOTAL | 830 | 1,429 | 182 | 661 | 306 | 2,144 | 2,042 | 5,473 | 7,515 |

Urología 105 A

20 Diagnósticos de Egresos enero – marzo 2015

| Causa | Femenino | Masculino | Total |
|---|------------|------------|------------|
| Calculo del riñón | 127 | 78 | 205 |
| Hiperplasia de la próstata | 0 | 91 | 91 |
| Estrechez uretral | 1 | 20 | 21 |
| Prepucio redundante, fimosis y para fimosis | 0 | 21 | 21 |
| Calculo en la vejiga | 2 | 16 | 18 |
| Tumor maligno del testículo | 0 | 17 | 17 |
| Varices escrotales | 0 | 14 | 14 |
| Enfermedad renal crónica | 2 | 11 | 13 |
| Calculo urinario, no especificado | 3 | 6 | 9 |
| Tumor maligno de la próstata | 0 | 8 | 8 |
| Tumor maligno del riñón, excepto de la pelvis renal | 4 | 4 | 8 |
| Hidrocele | 0 | 8 | 8 |
| Tumor maligno del pene | 0 | 6 | 6 |
| Tumor maligno del triángulo vesical | 1 | 5 | 6 |
| Hidronefrosis con obstrucción | 3 | 3 | 6 |
| Otras colelitiasis | 1 | 4 | 5 |
| Nefritis tubulointersticial aguda | 4 | 1 | 5 |
| Calculo del uréter | 4 | 1 | 5 |
| Fistula vesicovaginal | 5 | 0 | 5 |
| Torsión del testículo | 0 | 4 | 4 |
| Otros | 48 | 88 | 136 |
| Total | 205 | 406 | 611 |

Urología 105 A

20 Diagnósticos de Egreso por Grupo de Edad y Sexo más frecuentes enero – marzo 2015

| CAUSA | < 1 | | 1 - 4 | | 5 - 14 | | 15 - 24 | | 25 - 44 | |
|---|----------|----------|----------|----------|----------|----------|-----------|-----------|-----------|-----------|
| | f | m | f | m | f | m | f | m | f | m |
| Calculo del riñón | 0 | 0 | 0 | 0 | 0 | 0 | 5 | 3 | 41 | 22 |
| Hiperplasia de la próstata | 0 | 0 | 0 | 0 | 0 | 0 | 0 | 0 | 0 | 1 |
| Estrechez uretral | 0 | 0 | 0 | 0 | 0 | 0 | 0 | 0 | 0 | 6 |
| Prepucio redundante, fimosis y parafimosis | 0 | 0 | 0 | 0 | 0 | 0 | 0 | 2 | 0 | 6 |
| Calculo en la vejiga | 0 | 0 | 0 | 0 | 0 | 0 | 0 | 1 | 1 | 5 |
| Tumor maligno del testículo | 0 | 0 | 0 | 0 | 0 | 0 | 0 | 6 | 0 | 6 |
| Varices escrotales | 0 | 0 | 0 | 0 | 0 | 0 | 0 | 5 | 0 | 7 |
| Enfermedad renal crónica | 0 | 0 | 0 | 0 | 0 | 0 | 0 | 1 | 1 | 3 |
| Calculo urinario, no especificado | 0 | 0 | 0 | 0 | 0 | 0 | 0 | 0 | 2 | 2 |
| Tumor maligno de la próstata | 0 | 0 | 0 | 0 | 0 | 0 | 0 | 0 | 0 | 2 |
| Tumor maligno del riñón, excepto de la pelvis renal | 0 | 0 | 0 | 0 | 0 | 0 | 0 | 0 | 1 | 1 |
| Hidrocele | 0 | 0 | 0 | 0 | 0 | 0 | 0 | 1 | 0 | 0 |
| Tumor maligno del pene | 0 | 0 | 0 | 0 | 0 | 0 | 0 | 0 | 0 | 0 |
| Tumor maligno del triángulo vesical | 0 | 0 | 0 | 0 | 0 | 0 | 0 | 0 | 0 | 1 |
| Hidronefrosis con obstrucción | 0 | 0 | 0 | 0 | 0 | 0 | 0 | 0 | 2 | 0 |
| Otras colelitiasis | 0 | 0 | 0 | 0 | 0 | 0 | 0 | 1 | 0 | 0 |
| Nefritis tubulointersticial aguda | 0 | 0 | 0 | 0 | 0 | 0 | 0 | 0 | 2 | 0 |
| Calculo del uréter | 0 | 0 | 0 | 0 | 0 | 0 | 0 | 0 | 1 | 0 |
| Fistula vesicovaginal | 0 | 0 | 0 | 0 | 0 | 0 | 1 | 0 | 4 | 0 |
| Torsión del testículo | 0 | 0 | 0 | 0 | 0 | 0 | 0 | 3 | 0 | 1 |
| Otros | 0 | 0 | 0 | 0 | 0 | 0 | 8 | 10 | 12 | 31 |
| TOTAL | 0 | 0 | 0 | 0 | 0 | 0 | 14 | 33 | 67 | 94 |

Urología 105 A

20 Diagnósticos de Egreso por Grupo de Edad y Sexo más frecuentes enero – marzo 2015

| CAUSA | 45 – 59 | | 60 - 64 | | 65 o + | | Total Fem. | Total mas | Total general |
|---|-----------|-----------|-----------|-----------|-----------|------------|---------------|--------------|------------------|
| | f | m | f | m | f | m | | | |
| Calculo del riñón | 72 | 31 | 4 | 7 | 5 | 15 | 127 | 78 | 205 |
| Hiperplasia de la próstata | 0 | 11 | 0 | 20 | 0 | 59 | 0 | 91 | 91 |
| Estrecheces uretral | 1 | 3 | 0 | 1 | 0 | 10 | 1 | 20 | 21 |
| Prepucio redundante, fimosis y parafimosis | 0 | 9 | 0 | 1 | 0 | 3 | 0 | 21 | 21 |
| Calculo en la vejiga | 1 | 7 | 0 | 1 | 0 | 2 | 2 | 16 | 18 |
| Tumor maligno del testículo | 0 | 2 | 0 | 1 | 0 | 2 | 0 | 17 | 17 |
| Varices escrotales | 0 | 1 | 0 | 1 | 0 | 0 | 0 | 14 | 14 |
| Enfermedad renal crónica | 1 | 3 | 0 | 1 | 0 | 3 | 2 | 11 | 13 |
| Calculo urinario, no especificado | 1 | 1 | 0 | 2 | 0 | 1 | 3 | 6 | 9 |
| Tumor maligno de la próstata | 0 | 3 | 0 | 1 | 0 | 2 | 0 | 8 | 8 |
| Tumor maligno del riñón, excepto de la pelvis renal | 1 | 1 | 1 | 1 | 1 | 1 | 4 | 4 | 8 |
| Hidrocele | 0 | 4 | 0 | 0 | 0 | 3 | 0 | 8 | 8 |
| Tumor maligno del pene | 0 | 4 | 0 | 1 | 0 | 1 | 0 | 6 | 6 |
| Tumor maligno del trigono vesical | 0 | 2 | 0 | 1 | 1 | 1 | 1 | 5 | 6 |
| Hidronefrosis con obstrucción | 0 | 0 | 0 | 1 | 1 | 2 | 3 | 3 | 6 |
| Otras colelitiasis | 1 | 1 | 0 | 0 | 0 | 2 | 1 | 4 | 5 |
| Nefritis tubulointersticial aguda | 1 | 0 | 1 | 0 | 0 | 1 | 4 | 1 | 5 |
| Calculo del uréter | 3 | 1 | 0 | 0 | 0 | 0 | 4 | 1 | 5 |
| Fistula vesicovaginal | 0 | 0 | 0 | 0 | 0 | 0 | 5 | 0 | 5 |
| Torsión del testículo | 0 | 0 | 0 | 0 | 0 | 0 | 0 | 4 | 4 |
| Otros | 13 | 14 | 4 | 10 | 11 | 23 | 48 | 88 | 136 |
| TOTAL | 95 | 98 | 10 | 50 | 19 | 131 | 205 | 406 | 611 |

Urología 105 A

20 Principales Causas de Defunción enero – marzo 2015

| Causa | Femenino | Masculino | Total |
|----------------------------|----------|-----------|----------|
| Sepsis | 1 | 1 | 2 |
| Acidosis | 1 | 0 | 1 |
| Insuficiencia respiratoria | 0 | 1 | 1 |
| Estado de choque | 0 | 1 | 1 |
| Total | 2 | 3 | 5 |

Urología 105 A

Principales causas de Defunción por Grupo de Edad y Sexo enero – marzo 2015

| CAUSA | < 1 | | 1 - 4 | | 5 - 14 | | 15 - 24 | | 25 - 44 | |
|----------------------------|----------|----------|----------|----------|----------|----------|----------|----------|----------|----------|
| | f | m | f | m | f | m | f | m | f | m |
| Sepsis | 0 | 0 | 0 | 0 | 0 | 0 | 0 | 0 | 1 | 0 |
| Acidosis | 0 | 0 | 0 | 0 | 0 | 0 | 0 | 0 | 0 | 0 |
| Insuficiencia respiratoria | 0 | 0 | 0 | 0 | 0 | 0 | 0 | 0 | 0 | 0 |
| Estado de choque | 0 | 0 | 0 | 0 | 0 | 0 | 0 | 0 | 0 | 0 |
| TOTAL | 0 | 0 | 0 | 0 | 0 | 0 | 0 | 0 | 1 | 0 |

Urología 105 A

Principales causas de Defunción por Grupo de Edad y Sexo enero – marzo 2015

| CAUSA | 45 – 59 | | 60 – 64 | | 65 o + | | Total Fem. | Total mas | Total general |
|----------------------------|----------|----------|----------|----------|----------|----------|---------------|--------------|------------------|
| | f | m | f | m | f | m | | | |
| Sepsis | 0 | 0 | 0 | 0 | 0 | 1 | 1 | 1 | 2 |
| Acidosis | 0 | 0 | 0 | 0 | 1 | 0 | 1 | 0 | 1 |
| Insuficiencia respiratoria | 0 | 0 | 0 | 1 | 0 | 0 | 0 | 1 | 1 |
| Estado de choque | 0 | 0 | 0 | 0 | 0 | 1 | 0 | 1 | 1 |
| TOTAL | 0 | 0 | 0 | 1 | 1 | 2 | 2 | 3 | 5 |

Urología 105 A

Principales Cirugías y procedimientos no Quirúrgicos enero – marzo 2015

| Causa | Femenino | Masculino | Total |
|---|------------|------------|------------|
| Otra cistoscopia | 146 | 108 | 254 |
| Cateterismo ureteral | 59 | 30 | 89 |
| Biopsia cerrada [por aguja] [percutanea] de próstata | 0 | 69 | 69 |
| Litotricia por ondas de choque extracorporales del riñón, del uréter y de la vejiga | 38 | 24 | 62 |
| Otra prostatectomía transuretral | 0 | 33 | 33 |
| Extracción de tubo de ureterostomía y de cateter ureteral | 13 | 16 | 29 |
| Ureteroscopia | 13 | 13 | 26 |
| Circuncisión | 0 | 15 | 15 |
| Extirpación o eliminación (destrucción) endoscópica de lesión o de tejido del esófago | 0 | 7 | 7 |
| Excisión de varicocele e hidrocele de cordón espermático | 0 | 7 | 7 |
| Excisión de quiste de epidídimo | 0 | 5 | 5 |
| Biopsia percutanea cerrada de ureter | 3 | 1 | 4 |
| Nefrostomía percutanea con fragmentación | 2 | 1 | 3 |
| Nefrectomía de riñón restante | 2 | 1 | 3 |
| Nefrectomía parcial | 2 | 1 | 3 |
| Otros procedimientos de diagnostico en uréter | 0 | 3 | 3 |
| Otra reparación de uréter | 1 | 2 | 3 |
| Excisión de hidrocele (de túnica vaginal) | 0 | 3 | 3 |
| Reparación de cistocele y rectocele | 3 | 0 | 3 |
| Nefroureterectomía | 1 | 1 | 2 |
| Otros | 21 | 28 | 49 |
| Total | 304 | 368 | 672 |

Urología 105 A

Principales Cirugías y procedimientos no Quirúrgicos por grupo de Edad y Sexo enero – marzo 2015

| CAUSA | < 1 | | 1 - 4 | | 5 - 14 | | 15 - 24 | | 25 - 44 | |
|---|----------|----------|----------|----------|----------|----------|-----------|-----------|------------|-----------|
| | f | m | f | m | f | m | f | m | f | m |
| Otra cistoscopia | 0 | 0 | 0 | 0 | 0 | 0 | 13 | 3 | 49 | 30 |
| Cateterismo ureteral | 0 | 0 | 0 | 0 | 0 | 0 | 3 | 1 | 21 | 10 |
| Biopsia cerrada [por aguja] [percutanea] de próstata | 0 | 0 | 0 | 0 | 0 | 0 | 0 | 0 | 0 | 1 |
| Litotricia por ondas de choque extracorporales del riñón, del uréter y de la vejiga | 0 | 0 | 0 | 0 | 1 | 0 | 1 | 4 | 16 | 11 |
| Otra prostatectomía transuretral | 0 | 0 | 0 | 0 | 0 | 0 | 0 | 0 | 0 | 0 |
| Extracción de tubo de ureterostomía y de cateter ureteral | 0 | 0 | 0 | 0 | 0 | 0 | 0 | 0 | 5 | 4 |
| Ureteroscopia | 0 | 0 | 0 | 0 | 0 | 0 | 0 | 1 | 5 | 4 |
| Circuncisión | 0 | 0 | 0 | 0 | 0 | 0 | 0 | 4 | 0 | 4 |
| Extirpación o eliminación (destrucción) endoscópica de lesión o de tejido del esófago | 0 | 0 | 0 | 0 | 0 | 0 | 0 | 0 | 0 | 1 |
| Excisión de varicocele e hidrocele de cordón espermático | 0 | 0 | 0 | 0 | 0 | 0 | 0 | 4 | 0 | 3 |
| Excisión de quiste de epidídimo | 0 | 0 | 0 | 0 | 0 | 0 | 0 | 3 | 0 | 1 |
| Biopsia percutanea cerrada de ureter | 0 | 0 | 0 | 0 | 0 | 0 | 0 | 0 | 1 | 0 |
| Nefrostomía percutanea con fragmentación | 0 | 0 | 0 | 0 | 0 | 0 | 1 | 0 | 0 | 0 |
| Nefrectomía de riñón restante | 0 | 0 | 0 | 0 | 0 | 0 | 0 | 0 | 0 | 0 |
| Nefrectomía parcial | 0 | 0 | 0 | 0 | 0 | 0 | 0 | 0 | 0 | 0 |
| Otros procedimientos de diagnostico en uréter | 0 | 0 | 0 | 0 | 0 | 0 | 0 | 0 | 0 | 2 |
| Otra reparación de uréter | 0 | 0 | 0 | 0 | 0 | 0 | 0 | 0 | 1 | 0 |
| Excisión de hidrocele (de túnica vaginal) | 0 | 0 | 0 | 0 | 0 | 0 | 0 | 0 | 0 | 0 |
| Reparación de cistocele y rectocele | 0 | 0 | 0 | 0 | 0 | 0 | 0 | 0 | 1 | 0 |
| Nefroureterectomía | 0 | 0 | 0 | 0 | 0 | 0 | 0 | 0 | 0 | 1 |
| Otros | 0 | 0 | 0 | 0 | 0 | 0 | 3 | 3 | 9 | 8 |
| TOTAL | 0 | 0 | 0 | 0 | 1 | 0 | 21 | 23 | 108 | 80 |

Urología 105 A

Principales Cirugías y procedimientos no Quirúrgicos por grupo de Edad y Sexo enero – marzo 2015

| CAUSA | 45 – 59 | | 60 - 64 | | 65 o + | | Total Fem. | Total mas | Total genera l |
|---|------------|-----------|-----------|-----------|-----------|------------|------------|------------|----------------|
| | f | m | f | m | f | m | | | |
| Otra cistoscopia | 51 | 32 | 11 | 14 | 22 | 29 | 146 | 108 | 254 |
| Cateterismo ureteral | 24 | 13 | 4 | 1 | 7 | 5 | 59 | 30 | 89 |
| Biopsia cerrada [por aguja] [percutanea] de próstata | 0 | 15 | 0 | 11 | 0 | 42 | 0 | 69 | 69 |
| Litotricia por ondas de choque extracorporales del riñón, del uréter y de la vejiga | 15 | 3 | 1 | 0 | 4 | 6 | 38 | 24 | 62 |
| Otra prostatectomía transuretral | 0 | 10 | 0 | 8 | 0 | 15 | 0 | 33 | 33 |
| Extracción de tubo de ureterostomía y de cateter ureteral | 6 | 3 | 2 | 6 | 0 | 3 | 13 | 16 | 29 |
| Ureteroscopia | 7 | 6 | 1 | 0 | 0 | 2 | 13 | 13 | 26 |
| Circuncisión | 0 | 4 | 0 | 1 | 0 | 2 | 0 | 15 | 15 |
| Extirpación o eliminación (destrucción) endoscópica de lesión o de tejido del esófago | 0 | 1 | 0 | 2 | 0 | 3 | 0 | 7 | 7 |
| Excisión de varicocele e hidrocele de cordón espermático | 0 | 0 | 0 | 0 | 0 | 0 | 0 | 7 | 7 |
| Excisión de quiste de epidídimo | 0 | 1 | 0 | 0 | 0 | 0 | 0 | 5 | 5 |
| Biopsia percutanea cerrada de ureter | 2 | 0 | 0 | 1 | 0 | 0 | 3 | 1 | 4 |
| Nefrostomía percutanea con fragmentación | 1 | 0 | 0 | 1 | 0 | 0 | 2 | 1 | 3 |
| Nefrectomía de riñón restante | 2 | 0 | 0 | 0 | 0 | 1 | 2 | 1 | 3 |
| Nefrectomía parcial | 2 | 0 | 0 | 1 | 0 | 0 | 2 | 1 | 3 |
| Otros procedimientos de diagnostico en uréter | 0 | 0 | 0 | 0 | 0 | 1 | 0 | 3 | 3 |
| Otra reparación de uréter | 0 | 1 | 0 | 0 | 0 | 1 | 1 | 2 | 3 |
| Excisión de hidrocele (de túnica vaginal) | 0 | 1 | 0 | 0 | 0 | 2 | 0 | 3 | 3 |
| Reparación de cistocele y rectocele | 1 | 0 | 0 | 0 | 1 | 0 | 3 | 0 | 3 |
| Nefroureterectomía | 0 | 0 | 0 | 0 | 1 | 0 | 1 | 1 | 2 |
| Otros | 7 | 4 | 1 | 2 | 1 | 11 | 21 | 28 | 49 |
| TOTAL | 118 | 94 | 20 | 48 | 36 | 123 | 304 | 368 | 672 |

PORCENTAJE DE OCUPACIÓN



PROMEDIO DÍAS ESTANCIA



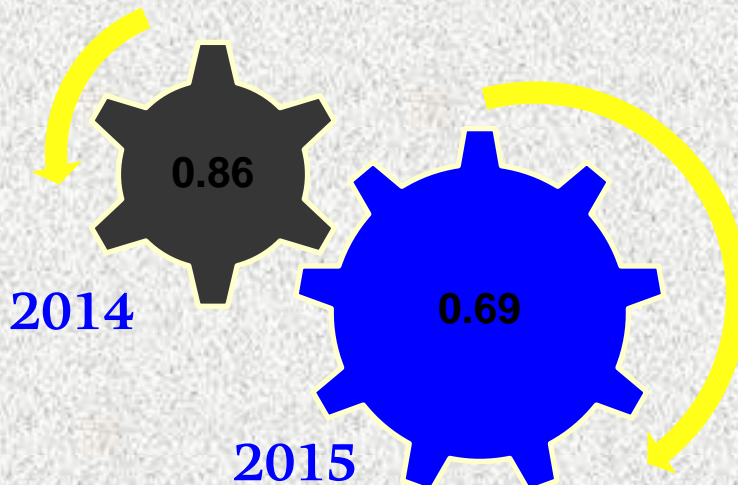
UROLOGÍA

105 A

INDICE DE ROTACION



INTERVALO DE SUSTITUCION



UROLOGÍA

105 A

Urología 105 A

Recursos Humanos

| Categoría | Turno | | | | Total |
|-----------------------------------|-----------|------------|-----------|-----------------|-----------|
| | Matutino | Vespertino | Nocturno | Sab, dom y fest | |
| Rama médica | | | | | |
| Jefe de servicio | 2 | 0 | 0 | 0 | 2 |
| Médico especialista “A” | 2 | 1 | 0 | 0 | 3 |
| Médico especialista “B” | 2 | 0 | 0 | 0 | 2 |
| Médico especialista “C” | 5 | 0 | 0 | 0 | 5 |
| Rama de enfermería | | | | | |
| Auxiliar de enfermería “A” | 4 | 2 | 2 | 0 | 8 |
| Auxiliar de enfermería “B” | 0 | 1 | 2 | 0 | 3 |
| Enfermera especialista “B” | 1 | 0 | 0 | 0 | 1 |
| Enfermera general titulada “A” | 12 | 4 | 7 | 0 | 23 |
| Enfermera general titulada “B” | 4 | 2 | 3 | 0 | 9 |
| Enfermera general titulada “C” | 3 | 9 | 1 | 0 | 13 |
| Jefe de enfermeras “C” | 1 | 0 | 0 | 0 | 1 |
| Enfermera especialista “C” | 1 | 0 | 0 | 0 | 1 |
| Rama paramédica | | | | | |
| Afanadora | 7 | 3 | 3 | 2 | 15 |
| Camillero | 1 | 0 | 1 | 0 | 2 |
| Ecónomo | 1 | 0 | 0 | 0 | 1 |
| Rama afin administrativa | | | | | |
| Apoyo administrativo en salud A 2 | 0 | 1 | 0 | 0 | 1 |
| Apoyo administrativo en salud A 3 | 2 | 0 | 0 | 0 | 2 |
| Apoyo administrativo en salud A 4 | 1 | 0 | 0 | 1 | 2 |
| Apoyo administrativo en salud A 6 | 1 | 0 | 0 | 0 | 1 |
| Apoyo administrativo en salud A 7 | 3 | 0 | 0 | 0 | 3 |
| Total | 53 | 23 | 19 | 3 | 98 |

Nefrología 105 B

Comparativo de Productividad enero – marzo 2014 / 2015

| Actividad | 2014 | | | | 2015 | | | |
|-------------------------------|--------------|--------------|---------------|--------------|--------------|--------------|---------------|--------------|
| | Programado | Realizado | % de Avance | Calificación | Programado | Realizado | % de avance | Calificación |
| Consultas de primera vez | 539 | 750 | 139.15 | V | 562 | 710 | 126.33 | V |
| Consultas subsecuentes | 1,984 | 1,973 | 99.45 | V | 2,091 | 2,260 | 108.08 | V |
| Total | 2,523 | 2,723 | 107.93 | V | 2,653 | 2,970 | 111.95 | V |
| Interconsultas | | 914 | | | | 1,517 | | |
| Ingresos | | 24 | | | | 854 | | |
| Egresos | 251 | 148 | 58.96 | R | 249 | 828 | 332.53 | V |
| Intervenciones quirúrgicas | 187 | 20 | 10.70 | R | 121 | 72 | 59.50 | R |
| Procedimientos no quirúrgicos | | 4,361 | | | | 3,974 | | |
| Días paciente | 876 | 1,069 | 122.03 | V | 1,069 | 1,074 | 100.47 | V |
| Días cama | 1,080 | 1,080 | 100.00 | V | 1,080 | 1,080 | 100.00 | V |
| Porcentaje de ocupación | 81.11 | 98.98 | 122.03 | V | 98.98 | 99.44 | 100.46 | V |

*a partir del año 2015 las arteriovenostomias que se hacían en nefrología actualmente las realiza el servicio de Vascular Periférico.

Nefrología 105 B

20 Principales Motivos de Consulta enero – marzo 2015

| Causa | Femenino | Masculino | Total | % |
|--|--------------|--------------|--------------|---------------|
| Diabetes mellitus no insulino dependiente, con complicaciones renales | 340 | 337 | 677 | 22.79 |
| Enfermedad renal crónica, etapa 5 | 184 | 157 | 341 | 11.48 |
| Insuficiencia renal terminal | 164 | 163 | 327 | 11.01 |
| Enfermedad renal crónica, no especificada | 121 | 119 | 240 | 8.08 |
| Síndrome nefrítico crónico, anomalía glomerular mínima | 77 | 123 | 200 | 6.73 |
| Diabetes mellitus no insulino dependiente, con complicaciones múltiples | 67 | 54 | 121 | 4.07 |
| Enfermedad renal crónica, etapa 3 | 63 | 47 | 110 | 3.70 |
| Enfermedad renal hipertensiva con insuficiencia renal | 57 | 52 | 109 | 3.67 |
| Enfermedad renal crónica, etapa 4 | 43 | 46 | 89 | 3.00 |
| Síndrome nefrótico, anomalía glomerular mínima | 37 | 31 | 68 | 2.29 |
| Lupus eritematoso sistémico con compromiso de órganos o sistemas | 58 | 6 | 64 | 2.15 |
| Pielonefritis crónica obstructiva | 12 | 42 | 54 | 1.82 |
| Hidronefrosis con obstrucción por cálculos del riñón y del uréter | 20 | 19 | 39 | 1.31 |
| Riñón poli quístico, tipo adulto | 17 | 14 | 31 | 1.04 |
| Otras complicaciones especificadas relacionadas con el embarazo | 30 | 0 | 30 | 1.01 |
| Nefropatía hereditaria, ncop, glomerulonefritis membranosa difusa | 9 | 19 | 28 | 0.94 |
| Otras nefritis tubulointersticiales crónicas | 20 | 7 | 27 | 0.91 |
| Nefropatía hereditaria, ncop, lesiones glomerulares focales y segmentarias | 14 | 12 | 26 | 0.88 |
| Enfermedad renal crónica, etapa 2 | 14 | 12 | 26 | 0.88 |
| Calculo del riñón | 10 | 14 | 24 | 0.81 |
| Otros | 190 | 149 | 339 | 11.41 |
| Total | 1,547 | 1,423 | 2,970 | 100.00 |

Patologías determinadas conforme al 100% de los diagnósticos capitales

Nefrología 105 B

20 Principales Motivos de Consulta por grupo de Edad y Sexo enero – marzo 2015

| CAUSA | < 1 | | 1 - 4 | | 5 - 14 | | 15 - 24 | | 25 - 44 | |
|--|----------|----------|----------|----------|----------|----------|------------|------------|------------|------------|
| | f | m | f | m | f | m | f | m | f | m |
| Diabetes mellitus no insulino dependiente, con complicaciones renales | 0 | 0 | 0 | 0 | 0 | 0 | 0 | 1 | 43 | 54 |
| Enfermedad renal crónica, etapa 5 | 0 | 0 | 0 | 0 | 0 | 0 | 21 | 20 | 52 | 30 |
| Insuficiencia renal terminal | 0 | 0 | 0 | 0 | 0 | 0 | 14 | 19 | 35 | 39 |
| Enfermedad renal crónica, no especificada | 0 | 0 | 0 | 0 | 0 | 0 | 11 | 15 | 30 | 36 |
| Síndrome nefrítico crónico, anomalía glomerular mínima | 0 | 0 | 0 | 0 | 0 | 0 | 31 | 52 | 27 | 52 |
| Diabetes mellitus no insulino dependiente, con complicaciones múltiples | 0 | 0 | 0 | 0 | 0 | 0 | 0 | 1 | 5 | 8 |
| Enfermedad renal crónica, etapa 3 | 0 | 0 | 0 | 0 | 0 | 0 | 1 | 2 | 11 | 7 |
| Enfermedad renal hipertensiva con insuficiencia renal | 0 | 0 | 0 | 0 | 0 | 0 | 6 | 3 | 7 | 12 |
| Enfermedad renal crónica, etapa 4 | 0 | 0 | 0 | 0 | 0 | 0 | 1 | 3 | 7 | 5 |
| Síndrome nefrótico, anomalía glomerular mínima | 0 | 0 | 0 | 0 | 0 | 0 | 7 | 6 | 17 | 10 |
| Lupus eritematoso sistémico con compromiso de órganos o sistemas | 0 | 0 | 0 | 0 | 0 | 0 | 23 | 4 | 29 | 1 |
| Pielonefritis crónica obstructiva | 0 | 0 | 0 | 0 | 0 | 0 | 0 | 1 | 3 | 11 |
| Hidronefrosis con obstrucción por cálculos del riñón y del uréter | 0 | 0 | 0 | 0 | 0 | 0 | 2 | 1 | 6 | 9 |
| Riñón poli quístico, tipo adulto | 0 | 0 | 0 | 0 | 0 | 0 | 1 | 1 | 5 | 6 |
| Otras complicaciones especificadas relacionadas con el embarazo | 0 | 0 | 0 | 0 | 0 | 0 | 5 | 0 | 24 | 0 |
| Nefropatía hereditaria, ncop, glomerulonefritis membranosa difusa | 0 | 0 | 0 | 0 | 0 | 1 | 0 | 0 | 0 | 6 |
| Otras nefritis tubulointersticiales crónicas | 0 | 0 | 0 | 0 | 0 | 0 | 1 | 0 | 2 | 1 |
| Nefropatía hereditaria, ncop, lesiones glomerulares focales y segmentarias | 0 | 0 | 0 | 0 | 0 | 0 | 3 | 5 | 7 | 1 |
| Enfermedad renal crónica, etapa 2 | 0 | 0 | 0 | 0 | 0 | 0 | 0 | 3 | 6 | 1 |
| Calculo del riñón | 0 | 0 | 0 | 0 | 0 | 0 | 1 | 0 | 4 | 2 |
| Otros | 0 | 0 | 0 | 0 | 0 | 0 | 34 | 23 | 52 | 39 |
| TOTAL | 0 | 0 | 0 | 0 | 0 | 1 | 162 | 160 | 372 | 330 |

Nefrología 105 B

20 Principales Motivos de Consulta por grupo de Edad y Sexo enero – marzo 2015

| CAUSA | 45 – 59 | | 60 - 64 | | 65 o + | | Total Fem. | Total mas | Total general |
|--|------------|------------|------------|------------|------------|------------|--------------|--------------|---------------|
| | f | m | f | m | f | m | | | |
| Diabetes mellitus no insulino dependiente, con complicaciones renales | 175 | 149 | 44 | 32 | 78 | 101 | 340 | 337 | 677 |
| Enfermedad renal crónica, etapa 5 | 55 | 43 | 26 | 20 | 30 | 44 | 184 | 157 | 341 |
| Insuficiencia renal terminal | 56 | 49 | 22 | 15 | 37 | 41 | 164 | 163 | 327 |
| Enfermedad renal crónica, no especificada | 39 | 34 | 15 | 16 | 26 | 18 | 121 | 119 | 240 |
| Síndrome nefrítico crónico, anomalía glomerular mínima | 19 | 16 | 0 | 1 | 0 | 2 | 77 | 123 | 200 |
| Diabetes mellitus no insulino dependiente, con complicaciones múltiples | 30 | 23 | 11 | 3 | 21 | 19 | 67 | 54 | 121 |
| Enfermedad renal crónica, etapa 3 | 20 | 13 | 11 | 13 | 20 | 12 | 63 | 47 | 110 |
| Enfermedad renal hipertensiva con insuficiencia renal | 26 | 15 | 4 | 5 | 14 | 17 | 57 | 52 | 109 |
| Enfermedad renal crónica, etapa 4 | 12 | 15 | 5 | 5 | 18 | 18 | 43 | 46 | 89 |
| Síndrome nefrótico, anomalía glomerular mínima | 9 | 10 | 3 | 2 | 1 | 3 | 37 | 31 | 68 |
| Lupus eritematoso sistémico con compromiso de órganos o sistemas | 5 | 1 | 1 | 0 | 0 | 0 | 58 | 6 | 64 |
| Pielonefritis crónica obstructiva | 4 | 8 | 0 | 4 | 5 | 18 | 12 | 42 | 54 |
| Hidronefrosis con obstrucción por cálculos del riñón y del uréter | 9 | 6 | 1 | 0 | 2 | 3 | 20 | 19 | 39 |
| Riñón poli quístico, tipo adulto | 7 | 4 | 2 | 0 | 2 | 3 | 17 | 14 | 31 |
| Otras complicaciones especificadas relacionadas con el embarazo | 1 | 0 | 0 | 0 | 0 | 0 | 30 | 0 | 30 |
| Nefropatía hereditaria, ncop, glomerulonefritis membranosa difusa | 5 | 4 | 2 | 1 | 2 | 7 | 9 | 19 | 28 |
| Otras nefritis tubulointersticiales crónicas | 7 | 1 | 1 | 1 | 9 | 4 | 20 | 7 | 27 |
| Nefropatía hereditaria, ncop, lesiones glomerulares focales y segmentarias | 2 | 6 | 1 | 0 | 1 | 0 | 14 | 12 | 26 |
| Enfermedad renal crónica, etapa 2 | 3 | 4 | 1 | 0 | 4 | 4 | 14 | 12 | 26 |
| Calculo del riñón | 3 | 8 | 1 | 2 | 1 | 2 | 10 | 14 | 24 |
| Otros | 58 | 37 | 11 | 13 | 35 | 37 | 190 | 149 | 339 |
| TOTAL | 545 | 446 | 162 | 133 | 306 | 353 | 1,547 | 1,423 | 2,970 |

Nefrología 105 B

20 Diagnósticos de Egreso más frecuente enero – marzo 2015

| Causa | Femenino | Masculino | Total |
|---|------------|------------|------------|
| Enfermedad renal crónica, etapa 5 | 239 | 377 | 616 |
| Enfermedad renal crónica, no especificada | 20 | 38 | 58 |
| Enfermedad renal crónica, etapa 1 | 10 | 26 | 36 |
| Artrosis secundarias de la primera articulación carpometacarpiana | 2 | 14 | 16 |
| Lupus eritematoso sistémico | 10 | 1 | 11 |
| Enfermedad renal crónica, etapa 3 | 6 | 5 | 11 |
| Insuficiencia renal aguda | 5 | 4 | 9 |
| Diabetes mellitus no insulino dependiente, con complicaciones renales | 0 | 5 | 5 |
| Síndrome nefrótico | 1 | 4 | 5 |
| Enfermedad renal crónica, etapa 2 | 1 | 4 | 5 |
| Insuficiencia renal no especificada | 2 | 3 | 5 |
| Diabetes mellitus insulino dependiente, con complicaciones renales | 2 | 2 | 4 |
| Lupus eritematoso sistémico, sin otra especificación | 4 | 0 | 4 |
| Nefropatía hereditaria | 1 | 2 | 3 |
| Enfermedad renal crónica, etapa 4 | 1 | 2 | 3 |
| Sepsis | 1 | 1 | 2 |
| Tumor maligno del cuello del útero, sin otra especificación | 2 | 0 | 2 |
| Crioglobulinemia | 0 | 2 | 2 |
| Hipotensión idiopática | 0 | 2 | 2 |
| Síndrome nefrítico agudo | 0 | 2 | 2 |
| Otros | 13 | 14 | 27 |
| Total | 320 | 508 | 828 |

Nefrología 105 B

20 Diagnósticos de Egreso por Grupo de Edad y Sexo más frecuentes enero – marzo 2015

| CAUSA | < 1 | | 1 - 4 | | 5 - 14 | | 15 - 24 | | 25 - 44 | |
|---|----------|----------|----------|----------|----------|----------|-----------|-----------|-----------|------------|
| | f | m | f | m | f | m | f | m | f | m |
| Enfermedad renal crónica, etapa 5 | 0 | 0 | 0 | 0 | 0 | 0 | 61 | 68 | 67 | 122 |
| Enfermedad renal crónica, no especificada | 0 | 0 | 0 | 0 | 0 | 0 | 6 | 5 | 7 | 10 |
| Enfermedad renal crónica, etapa 1 | 0 | 0 | 0 | 0 | 0 | 0 | 2 | 9 | 1 | 9 |
| Artrosis secundarias de la primera articulación carpometacarpiana | 0 | 0 | 0 | 0 | 0 | 0 | 1 | 3 | 1 | 2 |
| Lupus eritematoso sistémico | 0 | 0 | 0 | 0 | 0 | 0 | 2 | 1 | 6 | 0 |
| Enfermedad renal crónica, etapa 3 | 0 | 0 | 0 | 0 | 0 | 0 | 1 | 1 | 3 | 2 |
| Insuficiencia renal aguda | 0 | 0 | 0 | 0 | 0 | 0 | 2 | 1 | 0 | 1 |
| Diabetes mellitus no insulino dependiente, con complicaciones renales | 0 | 0 | 0 | 0 | 0 | 0 | 0 | 0 | 0 | 0 |
| Síndrome nefrótico | 0 | 0 | 0 | 0 | 0 | 0 | 0 | 1 | 1 | 1 |
| Enfermedad renal crónica, etapa 2 | 0 | 0 | 0 | 0 | 0 | 0 | 0 | 0 | 0 | 0 |
| Insuficiencia renal no especificada | 0 | 0 | 0 | 0 | 0 | 0 | 1 | 1 | 0 | 2 |
| Diabetes mellitus insulino dependiente, con complicaciones renales | 0 | 0 | 0 | 0 | 0 | 0 | 0 | 0 | 1 | 0 |
| Lupus eritematoso sistémico, sin otra especificación | 0 | 0 | 0 | 0 | 0 | 0 | 2 | 0 | 2 | 0 |
| Nefropatía hereditaria | 0 | 0 | 0 | 0 | 0 | 0 | 0 | 1 | 1 | 1 |
| Enfermedad renal crónica, etapa 4 | 0 | 0 | 0 | 0 | 0 | 0 | 0 | 0 | 0 | 0 |
| Sepsis | 0 | 0 | 0 | 0 | 0 | 0 | 0 | 0 | 0 | 0 |
| Tumor maligno del cuello del útero, sin otra especificación | 0 | 0 | 0 | 0 | 0 | 0 | 0 | 0 | 1 | 0 |
| Crioglobulinemia | 0 | 0 | 0 | 0 | 0 | 0 | 0 | 0 | 0 | 0 |
| Hipotensión idiopática | 0 | 0 | 0 | 0 | 0 | 0 | 0 | 0 | 0 | 2 |
| Síndrome nefrítico agudo | 0 | 0 | 0 | 0 | 0 | 0 | 0 | 0 | 0 | 2 |
| Otros | 0 | 0 | 0 | 0 | 0 | 0 | 1 | 0 | 5 | 7 |
| TOTAL | 0 | 0 | 0 | 0 | 0 | 0 | 79 | 91 | 96 | 161 |

Nefrología 105 B

20 Diagnósticos de Egreso por Grupo de Edad y Sexo más frecuentes enero – marzo 2015

| CAUSA | 45 – 59 | | 60 - 64 | | 65 o + | | Total Fem. | Total mas | Total general |
|---|-----------|------------|-----------|-----------|-----------|-----------|------------|------------|---------------|
| | f | m | f | m | f | m | | | |
| Enfermedad renal crónica, etapa 5 | 70 | 113 | 22 | 21 | 19 | 53 | 239 | 377 | 616 |
| Enfermedad renal crónica, no especificada | 5 | 18 | 0 | 2 | 2 | 3 | 20 | 38 | 58 |
| Enfermedad renal crónica, etapa 1 | 4 | 5 | 1 | 1 | 2 | 2 | 10 | 26 | 36 |
| Artrosis secundarias de la primera articulación carpometacarpiana | 0 | 6 | 0 | 2 | 0 | 1 | 2 | 14 | 16 |
| Lupus eritematoso sistémico | 2 | 0 | 0 | 0 | 0 | 0 | 10 | 1 | 11 |
| Enfermedad renal crónica, etapa 3 | 1 | 1 | 1 | 0 | 0 | 1 | 6 | 5 | 11 |
| Insuficiencia renal aguda | 3 | 1 | 0 | 0 | 0 | 1 | 5 | 4 | 9 |
| Diabetes mellitus no insulínica, con complicaciones renales | 0 | 4 | 0 | 0 | 0 | 1 | 0 | 5 | 5 |
| Síndrome nefrótico | 0 | 1 | 0 | 0 | 0 | 1 | 1 | 4 | 5 |
| Enfermedad renal crónica, etapa 2 | 1 | 3 | 0 | 0 | 0 | 1 | 1 | 4 | 5 |
| Insuficiencia renal no especificada | 1 | 0 | 0 | 0 | 0 | 0 | 2 | 3 | 5 |
| Diabetes mellitus insulínica, con complicaciones renales | 1 | 2 | 0 | 0 | 0 | 0 | 2 | 2 | 4 |
| Lupus eritematoso sistémico, sin otra especificación | 0 | 0 | 0 | 0 | 0 | 0 | 4 | 0 | 4 |
| Nefropatía hereditaria | 0 | 0 | 0 | 0 | 0 | 0 | 1 | 2 | 3 |
| Enfermedad renal crónica, etapa 4 | 1 | 1 | 0 | 0 | 0 | 1 | 1 | 2 | 3 |
| Sepsis | 1 | 1 | 0 | 0 | 0 | 0 | 1 | 1 | 2 |
| Tumor maligno del cuello del útero, sin otra especificación | 1 | 0 | 0 | 0 | 0 | 0 | 2 | 0 | 2 |
| Crioglobulinemia | 0 | 2 | 0 | 0 | 0 | 0 | 0 | 2 | 2 |
| Hipotensión idiopática | 0 | 0 | 0 | 0 | 0 | 0 | 0 | 2 | 2 |
| Síndrome nefrítico agudo | 0 | 0 | 0 | 0 | 0 | 0 | 0 | 2 | 2 |
| Otros | 7 | 4 | 0 | 0 | 0 | 3 | 13 | 14 | 27 |
| TOTAL | 98 | 162 | 24 | 26 | 23 | 68 | 320 | 508 | 828 |

Nefrología 105 B

Principales Causas de Defunción enero – marzo 2015

| Causa | Femenino | Masculino | Total |
|---|----------|-----------|-----------|
| Enfermedad renal crónica, etapa 5 | 5 | 8 | 13 |
| Sepsis | 1 | 1 | 2 |
| Enfermedad renal hipertensiva con insuficiencia renal | 0 | 1 | 1 |
| Síndrome nefrótico | 0 | 1 | 1 |
| Enfermedad renal crónica, no especificada | 0 | 1 | 1 |
| Hematoma del ligamento ancho | 1 | 0 | 1 |
| Total | 7 | 12 | 19 |

Nefrología 105 B

Principales causas de Defunción por Grupo de Edad y Sexo enero – marzo 2015

| CAUSA | < 1 | | 1 - 4 | | 5 - 14 | | 15 - 24 | | 25 - 44 | |
|---|----------|----------|----------|----------|----------|----------|----------|----------|----------|----------|
| | f | m | f | m | f | m | f | m | f | m |
| Enfermedad renal crónica, etapa 5 | 0 | 0 | 0 | 0 | 0 | 0 | 0 | 0 | 1 | 1 |
| Sepsis | 0 | 0 | 0 | 0 | 0 | 0 | 0 | 0 | 0 | 0 |
| Enfermedad renal hipertensiva con insuficiencia renal | 0 | 0 | 0 | 0 | 0 | 0 | 0 | 0 | 0 | 0 |
| Síndrome nefrótico | 0 | 0 | 0 | 0 | 0 | 0 | 0 | 0 | 0 | 0 |
| Enfermedad renal crónica, no especificada | 0 | 0 | 0 | 0 | 0 | 0 | 0 | 0 | 0 | 0 |
| Hematoma del ligamento ancho | 0 | 0 | 0 | 0 | 0 | 0 | 0 | 0 | 1 | 0 |
| TOTAL | 0 | 0 | 0 | 0 | 0 | 0 | 0 | 0 | 2 | 1 |

| CAUSA | 45 - 59 | | 60 - 64 | | 65 o + | | Total Fem. | Total mas | Total general |
|---|----------|----------|----------|----------|----------|----------|------------|-----------|---------------|
| | f | m | f | m | f | m | | | |
| Enfermedad renal crónica, etapa 5 | 2 | 3 | 1 | 1 | 1 | 3 | 5 | 8 | 13 |
| Sepsis | 1 | 1 | 0 | 0 | 0 | 0 | 1 | 1 | 2 |
| Enfermedad renal hipertensiva con insuficiencia renal | 0 | 1 | 0 | 0 | 0 | 0 | 0 | 1 | 1 |
| Síndrome nefrótico | 0 | 0 | 0 | 0 | 0 | 1 | 0 | 1 | 1 |
| Enfermedad renal crónica, no especificada | 0 | 1 | 0 | 0 | 0 | 0 | 0 | 1 | 1 |
| Hematoma del ligamento ancho | 0 | 0 | 0 | 0 | 0 | 0 | 1 | 0 | 1 |
| TOTAL | 3 | 6 | 1 | 1 | 1 | 4 | 7 | 12 | 19 |

Nefrología 105 B

Principales Cirugías y Procedimientos no Quirúrgicos enero – marzo 2015

| Causa | Femenino | Masculino | Total |
|---|--------------|--------------|--------------|
| Hemodiálisis | 1,929 | 1,870 | 3,799 |
| Cateterismo venoso para diálisis renal | 29 | 38 | 67 |
| Inyección o infusión de otra sustancia terapéutica o profiláctica | 27 | 24 | 51 |
| Biopsia [percutanea] [aguja] cerrada de riñón | 30 | 19 | 49 |
| Diálisis peritoneal | 16 | 30 | 46 |
| Creación de fistula cutaneoperitoneal | 8 | 14 | 22 |
| Extracción de dispositivo de drenaje peritoneal | 6 | 4 | 10 |
| Nefrostomía percutánea sin fragmentación | 1 | 0 | 1 |
| Otro trasplante de riñón | 1 | 0 | 1 |
| Total | 2,047 | 1,999 | 4,046 |

Nefrología 105 B

Principales Cirugías y Procedimientos no Quirúrgicos por grupo de Edad y Sexo enero – marzo 2015

| CAUSA | < 1 | | 1 - 4 | | 5 - 14 | | 15 - 24 | | 25 - 44 | |
|---|----------|----------|----------|----------|----------|----------|------------|------------|------------|------------|
| | f | m | f | m | f | m | f | m | f | m |
| Hemodiálisis | 0 | 0 | 0 | 0 | 0 | 0 | 322 | 480 | 706 | 783 |
| Cateterismo venoso para diálisis renal | 0 | 0 | 0 | 0 | 0 | 0 | 3 | 9 | 8 | 10 |
| Inyección o infusión de otra sustancia terapéutica o profiláctica | 0 | 0 | 0 | 0 | 0 | 0 | 5 | 6 | 9 | 2 |
| Biopsia [percutanea] [aguja] cerrada de riñón | 0 | 0 | 0 | 0 | 0 | 0 | 7 | 8 | 18 | 6 |
| Diálisis peritoneal | 0 | 0 | 0 | 0 | 0 | 0 | 5 | 2 | 3 | 6 |
| Creación de fistula cutaneoperitoneal | 0 | 0 | 0 | 0 | 0 | 0 | 1 | 2 | 2 | 3 |
| Extracción de dispositivo de drenaje peritoneal | 0 | 0 | 0 | 0 | 0 | 0 | 0 | 0 | 3 | 2 |
| Nefrostomía percutanea sin fragmentación | 0 | 0 | 0 | 0 | 0 | 0 | 0 | 0 | 1 | 0 |
| Otro trasplante de riñón | 0 | 0 | 0 | 0 | 0 | 0 | 0 | 0 | 1 | 0 |
| TOTAL | 0 | 0 | 0 | 0 | 0 | 0 | 343 | 507 | 751 | 812 |

Nefrología 105 B

Principales Cirugías y Procedimientos no Quirúrgicos por grupo de Edad y Sexo enero – marzo 2015

| CAUSA | 45 – 59 | | 60 - 64 | | 65 o + | | Total Fem. | Total mas | Total general |
|---|------------|------------|------------|-----------|------------|------------|--------------|--------------|---------------|
| | f | m | f | m | f | m | | | |
| Hemodiálisis | 586 | 412 | 180 | 52 | 135 | 143 | 1,929 | 1,870 | 3,799 |
| Cateterismo venoso para diálisis renal | 13 | 12 | 3 | 4 | 2 | 3 | 29 | 38 | 67 |
| Inyección o infusión de otra sustancia terapéutica o profiláctica | 11 | 9 | 0 | 3 | 2 | 4 | 27 | 24 | 51 |
| Biopsia [percutanea] [aguja] cerrada de riñón | 4 | 5 | 0 | 0 | 1 | 0 | 30 | 19 | 49 |
| Diálisis peritoneal | 4 | 19 | 3 | 2 | 1 | 1 | 16 | 30 | 46 |
| Creación de fistula cutaneoperitoneal | 3 | 7 | 0 | 1 | 2 | 1 | 8 | 14 | 22 |
| Extracción de dispositivo de drenaje peritoneal | 2 | 1 | 1 | 0 | 0 | 1 | 6 | 4 | 10 |
| Nefrostomía percutanea sin fragmentación | 0 | 0 | 0 | 0 | 0 | 0 | 1 | 0 | 1 |
| Otro trasplante de riñón | 0 | 0 | 0 | 0 | 0 | 0 | 1 | 0 | 1 |
| TOTAL | 623 | 465 | 187 | 62 | 143 | 153 | 2,047 | 1,999 | 4,046 |

PORCENTAJE DE OCUPACIÓN



PROMEDIO DÍAS ESTANCIA



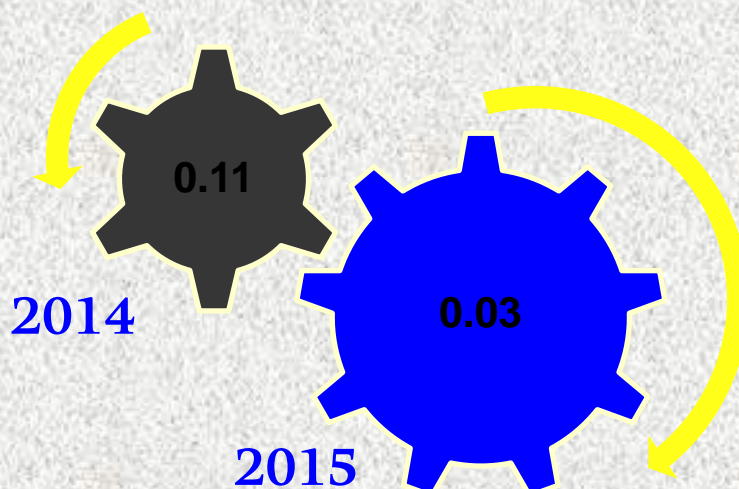
NEFROLOGÍA

105 B

INDICE DE ROTACION



INTERVALO DE SUSTITUCION



NEFROLOGÍA

105 B

Nefrología 105 B

Recursos Humanos

| Categoría | Turno | | | | | |
|-----------------------------------|----------|-----------|------------|-----------|-----------------|-----------|
| | Completo | Matutino | Vespertino | Nocturno | Sab, dom y fest | Total |
| Rama médica | | | | | | |
| Jefe de servicios | 0 | 2 | 0 | 0 | 0 | 2 |
| Médico especialista “A” | 0 | 4 | 2 | 0 | 0 | 6 |
| Médico especialista “B” | 0 | 1 | 0 | 0 | 1 | 2 |
| Médico especialista “C” | 0 | 1 | 0 | 0 | 0 | 1 |
| Rama de enfermería | | | | | | |
| Auxiliar de enfermería “B” | 0 | 0 | 1 | 1 | 0 | 2 |
| Enfermera especialista “A” | 0 | 2 | 0 | 0 | 0 | 2 |
| Enfermera especialista “B” | 0 | 1 | 0 | 0 | 0 | 1 |
| Enfermera especialista “C” | 0 | 0 | 0 | 2 | 0 | 2 |
| Enfermera general titulada “A” | 0 | 3 | 6 | 4 | 0 | 13 |
| Enfermera general titulada “B” | 0 | 1 | 0 | 1 | 0 | 2 |
| Enfermera general titulada “C” | 0 | 6 | 8 | 3 | 0 | 17 |
| Enfermera Jefe de servicio | 0 | 0 | 0 | 1 | 0 | 1 |
| Jefe de enfermeras “C” | 0 | 1 | 0 | 0 | 0 | 1 |
| Rama paramédica | | | | | | |
| Afanadora | 0 | 3 | 1 | 3 | 2 | 9 |
| Camillero | 0 | 0 | 1 | 0 | 1 | 2 |
| Lavandera en hospital | 0 | 1 | 0 | 0 | 0 | 1 |
| Rama administrativa afín | | | | | | |
| Apoyo administrativo en salud A 3 | 0 | 0 | 1 | 0 | 1 | 2 |
| Apoyo administrativo en salud A 4 | 0 | 3 | 0 | 0 | 0 | 3 |
| Apoyo administrativo en salud A 7 | 0 | 1 | 0 | 0 | 0 | 1 |
| Soporte administrativo “C” | 1 | 0 | 0 | 0 | 0 | 1 |
| Total | 1 | 30 | 20 | 15 | 5 | 71 |

Ortopedia 106 A

Comparativo de Productividad enero – marzo 2014 / 2015

| Actividad | 2014 | | | | 2015 | | | |
|-------------------------------|--------------|--------------|--------------|--------------|--------------|--------------|---------------|--------------|
| | Programado | Realizado | % de Avance | Calificación | Programado | Realizado | % de avance | Calificación |
| Consultas de primera vez | 2,279 | 2,205 | 96.75 | A | 2,123 | 2,896 | 136.41 | V |
| Consultas subsecuentes | 2,375 | 2,245 | 94.53 | A | 2,594 | 2,875 | 110.83 | V |
| Total | 4,654 | 4,450 | 95.62 | A | 4,717 | 5,771 | 122.34 | V |
| Interconsultas | | 42 | | | | 69 | | |
| Ingresos | | 636 | | | | 316 | | |
| Egresos | 325 | 515 | 158.46 | V | 366 | 287 | 78.42 | R |
| Intervenciones quirúrgicas | 150 | 206 | 137.33 | V | 140 | 293 | 209.29 | V |
| Procedimientos no quirúrgicos | | 18 | | | | 3 | | |
| Días paciente | 2,593 | 2,567 | 99.00 | V | 2,105 | 2,549 | 121.09 | V |
| Días cama | 3,060 | 3,240 | 105.88 | V | 3,060 | 3,060 | 100.00 | V |
| Porcentaje de ocupación | 84.74 | 79.23 | 93.50 | A | 68.79 | 83.30 | 121.09 | V |

Ortopedia 106 A

20 Principales Motivos de Consulta enero – marzo 2015

| Causa | Femenino | Masculino | Total | % |
|---|--------------|--------------|--------------|---------------|
| Cuidados especificados posteriores a la cirugía | 1,115 | 568 | 1,683 | 29.16 |
| Lumbago con ciática | 661 | 231 | 892 | 15.46 |
| Gonartrosis primaria, bilateral | 403 | 146 | 549 | 9.51 |
| Otras gonartrosis primarias | 318 | 102 | 420 | 7.28 |
| Otras coxartrosis primarias | 127 | 58 | 185 | 3.21 |
| (Osteo)artrosis primaria generalizada | 105 | 44 | 149 | 2.58 |
| Artrosis, no especificada | 77 | 31 | 108 | 1.87 |
| Hallux rigidus | 73 | 9 | 82 | 1.42 |
| Pie plano [pes planus] (adquirido) | 46 | 20 | 66 | 1.14 |
| Fractura de la epifisis inferior de la tibia | 34 | 31 | 65 | 1.13 |
| Hallux valgus (adquirido) | 36 | 18 | 54 | 0.94 |
| Condromalacia de la rotula | 39 | 12 | 51 | 0.88 |
| Síndrome del manguito rotatorio | 33 | 16 | 49 | 0.85 |
| Cervicalgia | 40 | 8 | 48 | 0.83 |
| Síndrome de abducción dolorosa del hombro | 34 | 14 | 48 | 0.83 |
| Trastornos rotulofemorales | 31 | 16 | 47 | 0.81 |
| Espondilolistesis | 34 | 10 | 44 | 0.76 |
| Trastornos de disco lumbar y otros, con radiculopatía | 24 | 17 | 41 | 0.71 |
| Artrosis postraumática de otras articulaciones | 26 | 13 | 39 | 0.68 |
| Espolón calcáneo | 33 | 6 | 39 | 0.68 |
| Otros | 710 | 402 | 1,112 | 19.27 |
| Total | 3,999 | 1,772 | 5,771 | 100.00 |

Patologías determinadas conforme al 99.96% de los diagnósticos capturados

Ortopedia 106 A

20 Principales Motivos de Consulta por grupo de Edad y Sexo enero – marzo 2015

| CAUSA | < 1 | | 1 - 4 | | 5 - 14 | | 15 - 24 | | 25 - 44 | |
|---|----------|----------|----------|----------|----------|----------|------------|------------|------------|------------|
| | f | m | f | m | f | m | f | m | f | m |
| Cuidados especificados posteriores a la cirugía | 0 | 0 | 0 | 0 | 0 | 1 | 59 | 93 | 281 | 208 |
| Lumbago con ciática | 0 | 0 | 1 | 0 | 1 | 0 | 20 | 8 | 159 | 76 |
| Gonartrosis primaria, bilateral | 0 | 0 | 0 | 0 | 0 | 0 | 7 | 12 | 40 | 40 |
| Otras gonartrosis primarias | 0 | 0 | 0 | 1 | 0 | 0 | 3 | 5 | 52 | 25 |
| Otras coxartrosis primarias | 0 | 0 | 0 | 0 | 0 | 0 | 4 | 7 | 26 | 13 |
| (Osteo)artrosis primaria generalizada | 0 | 0 | 0 | 0 | 0 | 0 | 3 | 1 | 15 | 8 |
| Artrosis, no especificada | 0 | 0 | 0 | 0 | 0 | 0 | 0 | 4 | 11 | 7 |
| Hallux rigidus | 0 | 0 | 0 | 0 | 0 | 0 | 3 | 0 | 14 | 6 |
| Pie plano [pes planus] (adquirido) | 0 | 0 | 0 | 0 | 0 | 0 | 4 | 5 | 10 | 3 |
| Fractura de la epifisis inferior de la tibia | 0 | 0 | 0 | 0 | 0 | 0 | 6 | 2 | 14 | 23 |
| Hallux valgus (adquirido) | 0 | 0 | 0 | 0 | 0 | 0 | 4 | 1 | 10 | 4 |
| Condromalacia de la rotula | 0 | 0 | 0 | 0 | 0 | 0 | 4 | 2 | 10 | 6 |
| Síndrome del manguito rotatorio | 0 | 0 | 0 | 0 | 0 | 0 | 1 | 1 | 5 | 5 |
| Cervicalgia | 0 | 0 | 0 | 0 | 0 | 1 | 0 | 1 | 13 | 3 |
| Síndrome de abducción dolorosa del hombro | 0 | 0 | 0 | 0 | 0 | 0 | 0 | 3 | 6 | 2 |
| Trastornos rotulofemorales | 0 | 0 | 0 | 0 | 0 | 0 | 3 | 1 | 14 | 11 |
| Espondilolistesis | 0 | 0 | 0 | 0 | 0 | 0 | 0 | 0 | 2 | 2 |
| Trastornos de disco lumbar y otros, con radiculopatía | 0 | 0 | 0 | 0 | 0 | 0 | 1 | 2 | 9 | 5 |
| Artrosis postraumática de otras articulaciones | 0 | 0 | 0 | 0 | 0 | 0 | 0 | 1 | 4 | 2 |
| Espolón calcáneo | 0 | 0 | 0 | 0 | 0 | 0 | 0 | 0 | 8 | 0 |
| Otros | 0 | 0 | 1 | 0 | 0 | 2 | 50 | 62 | 182 | 152 |
| TOTAL | 0 | 0 | 2 | 1 | 1 | 4 | 172 | 211 | 885 | 601 |

Ortopedia 106 A

20 Principales Motivos de Consulta por grupo de Edad y Sexo enero – marzo 2015

| CAUSA | 45 – 59 | | 60 - 64 | | 65 o + | | Total Fem. | Total mas | Total general |
|---|--------------|------------|------------|------------|------------|------------|--------------|--------------|---------------|
| | f | m | f | m | f | m | | | |
| Cuidados especificados posteriores a la cirugía | 399 | 155 | 124 | 38 | 252 | 73 | 1,115 | 568 | 1,683 |
| Lumbago con ciática | 286 | 75 | 63 | 20 | 131 | 52 | 661 | 231 | 892 |
| Gonartrosis primaria, bilateral | 188 | 40 | 59 | 19 | 109 | 35 | 403 | 146 | 549 |
| Otras gonartrosis primarias | 120 | 28 | 35 | 18 | 108 | 25 | 318 | 102 | 420 |
| Otras coxartrosis primarias | 38 | 13 | 9 | 10 | 50 | 15 | 127 | 58 | 185 |
| (Osteo)artrosis primaria generalizada | 38 | 10 | 14 | 7 | 35 | 18 | 105 | 44 | 149 |
| Artrosis, no especificada | 28 | 8 | 12 | 2 | 26 | 10 | 77 | 31 | 108 |
| Hallux rigidus | 25 | 1 | 11 | 1 | 20 | 1 | 73 | 9 | 82 |
| Pie plano [pes planus] (adquirido) | 20 | 6 | 3 | 2 | 9 | 4 | 46 | 20 | 66 |
| Fractura de la epifisis inferior de la tibia | 10 | 4 | 3 | 1 | 1 | 1 | 34 | 31 | 65 |
| Hallux valgus (adquirido) | 13 | 8 | 2 | 4 | 7 | 1 | 36 | 18 | 54 |
| Condromalacia de la rotula | 20 | 3 | 0 | 1 | 5 | 0 | 39 | 12 | 51 |
| Síndrome del manguito rotatorio | 15 | 6 | 5 | 4 | 7 | 0 | 33 | 16 | 49 |
| Cervicalgia | 20 | 1 | 2 | 1 | 5 | 1 | 40 | 8 | 48 |
| Síndrome de abducción dolorosa del hombro | 14 | 2 | 4 | 3 | 10 | 4 | 34 | 14 | 48 |
| Trastornos rotulofemorales | 10 | 0 | 2 | 3 | 2 | 1 | 31 | 16 | 47 |
| Espondilolistesis | 15 | 6 | 5 | 0 | 12 | 2 | 34 | 10 | 44 |
| Trastornos de disco lumbar y otros, con radiculopatía | 8 | 5 | 2 | 3 | 4 | 2 | 24 | 17 | 41 |
| Artrosis postraumática de otras articulaciones | 12 | 5 | 4 | 1 | 6 | 4 | 26 | 13 | 39 |
| Espolón calcáneo | 16 | 2 | 5 | 1 | 4 | 3 | 33 | 6 | 39 |
| Otros | 256 | 95 | 70 | 26 | 151 | 65 | 710 | 402 | 1,112 |
| TOTAL | 1,551 | 473 | 434 | 165 | 954 | 317 | 3,999 | 1,772 | 5,771 |

Ortopedia 106 A

20 Diagnósticos de Egreso más frecuentes enero – marzo 2015

| Causa | Femenino | Masculino | Total |
|--|------------|------------|------------|
| Gonartrosis | 13 | 11 | 24 |
| Fractura pertrocanteriana | 13 | 6 | 19 |
| Fractura de la epifisis inferior de la tibia | 11 | 5 | 16 |
| Coxartrosis | 8 | 5 | 13 |
| Esguinces y torceduras que comprometen el ligamento cruzado (anterior) (posterior) de la rodilla | 2 | 10 | 12 |
| Desgarro de meniscos, presente | 6 | 4 | 10 |
| Traumatismos múltiples del antebrazo | 4 | 5 | 9 |
| Fractura de la epifisis inferior del radio | 6 | 2 | 8 |
| Fractura del cuello de fémur | 7 | 1 | 8 |
| Fractura de la rotula | 6 | 2 | 8 |
| Fractura de la diáfisis de la tibia | 4 | 3 | 7 |
| Fractura del maléolo externo | 4 | 3 | 7 |
| Infección y reacción inflamatoria debidas a dispositivo de fijación interna [cualquier sitio] | 2 | 5 | 7 |
| Osteomielitis | 2 | 4 | 6 |
| Trastornos de disco lumbar y otros, con radiculopatía | 3 | 1 | 4 |
| Lumbago con ciática | 3 | 1 | 4 |
| Ruptura espontanea de otros tendones | 1 | 3 | 4 |
| Falta de consolidación de fractura [pseudoartrosis] | 1 | 3 | 4 |
| Fractura de la epifisis inferior del fémur | 3 | 1 | 4 |
| Fractura de la diáfisis del fémur | 3 | 1 | 4 |
| Otros | 51 | 58 | 109 |
| Total | 153 | 134 | 287 |

Ortopedia 106 A

20 Diagnósticos de Egreso por Grupo de Edad y Sexo más frecuentes enero – marzo 2015

| CAUSA | < 1 | | 1 - 4 | | 5 - 14 | | 15 - 24 | | 25 - 44 | |
|--|----------|----------|----------|----------|----------|----------|-----------|-----------|-----------|-----------|
| | f | m | f | m | f | m | f | m | f | m |
| Gonartrosis | 0 | 0 | 0 | 0 | 0 | 0 | 1 | 1 | 2 | 0 |
| Fractura petrocantaria | 0 | 0 | 0 | 0 | 0 | 0 | 0 | 0 | 0 | 2 |
| Fractura de la epifisis inferior de la tibia | 0 | 0 | 0 | 0 | 0 | 0 | 2 | 2 | 6 | 1 |
| Coxartrosis | 0 | 0 | 0 | 0 | 0 | 0 | 0 | 1 | 2 | 0 |
| Esguinces y torceduras que comprometen el ligamento cruzado (anterior) (posterior) de la rodilla | 0 | 0 | 0 | 0 | 0 | 0 | 2 | 5 | 0 | 5 |
| Desgarro de meniscos, presente | 0 | 0 | 0 | 0 | 0 | 0 | 2 | 2 | 3 | 2 |
| Traumatismos múltiples del antebrazo | 0 | 0 | 0 | 0 | 0 | 0 | 0 | 1 | 2 | 2 |
| Fractura de la epifisis inferior del radio | 0 | 0 | 0 | 0 | 0 | 0 | 0 | 0 | 0 | 2 |
| Fractura del cuello de fémur | 0 | 0 | 0 | 0 | 0 | 0 | 0 | 0 | 0 | 0 |
| Fractura de la rotula | 0 | 0 | 0 | 0 | 0 | 0 | 0 | 0 | 2 | 1 |
| Fractura de la diáfisis de la tibia | 0 | 0 | 0 | 0 | 0 | 0 | 0 | 2 | 1 | 1 |
| Fractura del maléolo externo | 0 | 0 | 0 | 0 | 0 | 0 | 1 | 1 | 2 | 2 |
| Infección y reacción inflamatoria debidas a dispositivo de fijación interna [cualquier sitio] | 0 | 0 | 0 | 0 | 0 | 0 | 0 | 1 | 0 | 1 |
| Osteomielitis | 0 | 0 | 0 | 0 | 0 | 0 | 0 | 0 | 0 | 0 |
| Trastornos de disco lumbar y otros, con radiculopatía | 0 | 0 | 0 | 0 | 0 | 0 | 0 | 0 | 3 | 1 |
| Lumbago con ciática | 0 | 0 | 0 | 0 | 0 | 0 | 0 | 0 | 1 | 0 |
| Ruptura espontánea de otros tendones | 0 | 0 | 0 | 0 | 0 | 0 | 0 | 1 | 0 | 1 |
| Falta de consolidación de fractura [pseudoartrosis] | 0 | 0 | 0 | 0 | 0 | 0 | 0 | 1 | 0 | 1 |
| Fractura de la epifisis inferior del fémur | 0 | 0 | 0 | 0 | 0 | 1 | 0 | 0 | 2 | 0 |
| Fractura de la diáfisis del fémur | 0 | 0 | 0 | 0 | 0 | 0 | 0 | 1 | 1 | 0 |
| Otros | 0 | 0 | 0 | 0 | 0 | 3 | 4 | 12 | 22 | 27 |
| TOTAL | 0 | 0 | 0 | 0 | 0 | 4 | 12 | 31 | 49 | 49 |

Ortopedia 106 A

20 Diagnósticos de Egreso por Grupo de Edad y Sexo más frecuentes enero – marzo 2015

| CAUSA | 45 – 59 | | 60 – 64 | | 65 o + | | Total Fem | Total mas | Total general |
|--|-----------|-----------|----------|----------|-----------|-----------|------------|------------|---------------|
| | f | m | f | m | f | m | | | |
| Gonartrosis | 5 | 5 | 0 | 1 | 5 | 4 | 13 | 11 | 24 |
| Fractura pertrocanteriana | 1 | 0 | 1 | 0 | 11 | 4 | 13 | 6 | 19 |
| Fractura de la epifisis inferior de la tibia | 2 | 2 | 0 | 0 | 1 | 0 | 11 | 5 | 16 |
| Coxartrosis | 2 | 2 | 0 | 0 | 4 | 2 | 8 | 5 | 13 |
| Esguinces y torceduras que comprometen el ligamento cruzado (anterior) (posterior) de la rodilla | 0 | 0 | 0 | 0 | 0 | 0 | 2 | 10 | 12 |
| Desgarro de meniscos, presente | 0 | 0 | 0 | 0 | 1 | 0 | 6 | 4 | 10 |
| Traumatismos múltiples del antebrazo | 1 | 2 | 0 | 0 | 1 | 0 | 4 | 5 | 9 |
| Fractura de la epifisis inferior del radio | 4 | 0 | 1 | 0 | 1 | 0 | 6 | 2 | 8 |
| Fractura del cuello de fémur | 0 | 0 | 0 | 1 | 7 | 0 | 7 | 1 | 8 |
| Fractura de la rotula | 4 | 1 | 0 | 0 | 0 | 0 | 6 | 2 | 8 |
| Fractura de la diáfisis de la tibia | 1 | 0 | 0 | 0 | 2 | 0 | 4 | 3 | 7 |
| Fractura del maléolo externo | 1 | 0 | 0 | 0 | 0 | 0 | 4 | 3 | 7 |
| Infección y reacción inflamatoria debidas a dispositivo de fijación interna [cualquier sitio] | 0 | 2 | 0 | 0 | 2 | 1 | 2 | 5 | 7 |
| Osteomielitis | 2 | 4 | 0 | 0 | 0 | 0 | 2 | 4 | 6 |
| Trastornos de disco lumbar y otros, con radiculopatía | 0 | 0 | 0 | 0 | 0 | 0 | 3 | 1 | 4 |
| Lumbago con ciática | 1 | 0 | 0 | 1 | 1 | 0 | 3 | 1 | 4 |
| Ruptura espontanea de otros tendones | 1 | 0 | 0 | 1 | 0 | 0 | 1 | 3 | 4 |
| Falta de consolidación de fractura [pseudoartrosis] | 1 | 1 | 0 | 0 | 0 | 0 | 1 | 3 | 4 |
| Fractura de la epifisis inferior del fémur | 0 | 0 | 0 | 0 | 1 | 0 | 3 | 1 | 4 |
| Fractura de la diáfisis del fémur | 0 | 0 | 1 | 0 | 1 | 0 | 3 | 1 | 4 |
| Otros | 14 | 10 | 5 | 1 | 6 | 5 | 51 | 58 | 109 |
| TOTAL | 40 | 29 | 8 | 5 | 44 | 16 | 153 | 134 | 287 |

Ortopedia 106 A

Principales Causas de Defunción enero – marzo 2015

| Causa | Femenino | Masculino | Total |
|----------------------------------|----------|-----------|----------|
| Sepsis | 0 | 1 | 1 |
| Fibrilación y aleteo ventricular | 0 | 1 | 1 |
| Total | 0 | 2 | 2 |

Ortopedia 106 A

Principales causas de Defunción por Grupo de Edad y Sexo enero – marzo 2015

| CAUSA | < 1 | | 1 - 4 | | 5 - 14 | | 15 - 24 | | 25 - 44 | |
|----------------------------------|----------|----------|----------|----------|----------|----------|----------|----------|----------|----------|
| | f | m | f | m | f | m | f | m | f | m |
| Sepsis | 0 | 0 | 0 | 0 | 0 | 0 | 0 | 0 | 0 | 0 |
| Fibrilación y aleteo ventricular | 0 | 0 | 0 | 0 | 0 | 0 | 0 | 0 | 0 | 0 |
| TOTAL | 0 | 0 | 0 | 0 | 0 | 0 | 0 | 0 | 0 | 0 |

Ortopedia 106 A

Principales causas de Defunción por Grupo de Edad y Sexo enero – marzo 2015

| CAUSA | 45 – 59 | | 60 - 64 | | 65 o + | | Total Fem. | Total mas | Total gene ral |
|----------------------------------|----------|----------|----------|----------|----------|----------|---------------|--------------|----------------------|
| | f | m | f | m | f | m | | | |
| Sepsis | 0 | 1 | 0 | 0 | 0 | 0 | 0 | 1 | 1 |
| Fibrilación y aleteo ventricular | 0 | 1 | 0 | 0 | 0 | 0 | 0 | 1 | 1 |
| TOTAL | 0 | 2 | 0 | 0 | 0 | 0 | 0 | 2 | 2 |

Ortopedia 106 A

Principales Cirugías y Procedimientos no Quirúrgicos enero – marzo 2015

| Causa | Femenino | Masculino | Total |
|---|------------|------------|------------|
| Reducción abierta de fractura con fijación interna tibia y peroné | 17 | 19 | 36 |
| Artroscopia rodilla | 19 | 12 | 31 |
| Desbridamiento excisional de herida, infección o quemadura | 7 | 14 | 21 |
| Reducción abierta de fractura con fijación interna radio y cubito | 9 | 11 | 20 |
| Sustitución total de cadera | 12 | 6 | 18 |
| Sustitución parcial de cadera | 12 | 4 | 16 |
| Sustitución total de rodilla | 4 | 7 | 11 |
| Reducción abierta de fractura con fijación interna fémur | 7 | 3 | 10 |
| Desbridamiento de sitio de fractura abierta otros huesos específicos | 2 | 5 | 7 |
| Biopsia de tejido blando | 5 | 2 | 7 |
| Liberación de túnel carpiano | 5 | 1 | 6 |
| Reducción abierta de fractura con fijación interna humero | 2 | 4 | 6 |
| Desbridamiento de sitio de fractura abierta fémur | 1 | 5 | 6 |
| Reducción abierta de fractura con fijación interna otros huesos específicos | 2 | 3 | 5 |
| Extracción de dispositivos implantados en el hueso fémur | 4 | 0 | 4 |
| Extracción de dispositivos implantados en el hueso tibia y peroné | 2 | 2 | 4 |
| Otra reparación de los ligamentos cruzados | 0 | 4 | 4 |
| Osteotomía en cuna tibia y peroné | 2 | 1 | 3 |
| Excisión o destrucción de disco intervertebral, no especificada | 2 | 1 | 3 |
| Tenotomía de Aquiles | 1 | 2 | 3 |
| Otros | 33 | 42 | 75 |
| Total | 148 | 148 | 296 |

Ortopedia 106 A

Principales Cirugías y Procedimientos no Quirúrgicos por grupo de Edad y Sexo enero – marzo 2015

| CAUSA | < 1 | | 1 - 4 | | 5 - 14 | | 15 - 24 | | 25 - 44 | |
|---|----------|----------|----------|----------|-----------|----------|----------|-----------|-----------|-----------|
| | f | m | f | m | f | m | f | m | f | m |
| Reducción abierta de fractura con fijación interna tibia y peroné | 0 | 0 | 0 | 0 | 0 | 1 | 2 | 6 | 8 | 9 |
| Artroscopia rodilla | 0 | 0 | 0 | 0 | 0 | 0 | 6 | 6 | 6 | 5 |
| Desbridamiento excisional de herida, infección o quemadura | 0 | 0 | 0 | 0 | 5 | 1 | 0 | 2 | 0 | 2 |
| Reducción abierta de fractura con fijación interna radio y cubito | 0 | 0 | 0 | 0 | 0 | 2 | 0 | 1 | 4 | 6 |
| Sustitución total de cadera | 0 | 0 | 0 | 0 | 0 | 0 | 0 | 0 | 3 | 1 |
| Sustitución parcial de cadera | 0 | 0 | 0 | 0 | 0 | 0 | 0 | 0 | 0 | 0 |
| Sustitución total de rodilla | 0 | 0 | 0 | 0 | 0 | 0 | 0 | 0 | 0 | 0 |
| Reducción abierta de fractura con fijación interna fémur | 0 | 0 | 0 | 0 | 2 | 0 | 0 | 0 | 0 | 1 |
| Desbridamiento de sitio de fractura abierta otros huesos específicos | 0 | 0 | 0 | 0 | 0 | 0 | 0 | 1 | 0 | 2 |
| Biopsia de tejido blando | 0 | 0 | 0 | 0 | 1 | 1 | 0 | 0 | 2 | 1 |
| Liberación de túnel carpiano | 0 | 0 | 0 | 0 | 0 | 0 | 0 | 0 | 0 | 1 |
| Reducción abierta de fractura con fijación interna humero | 0 | 0 | 0 | 0 | 0 | 2 | 0 | 0 | 2 | 2 |
| Desbridamiento de sitio de fractura abierta fémur | 0 | 0 | 0 | 0 | 1 | 0 | 0 | 0 | 0 | 1 |
| Reducción abierta de fractura con fijación interna otros huesos específicos | 0 | 0 | 1 | 0 | 0 | 0 | 0 | 1 | 0 | 1 |
| Extracción de dispositivos implantados en el hueso fémur | 0 | 0 | 0 | 0 | 0 | 0 | 1 | 0 | 1 | 0 |
| Extracción de dispositivos implantados en el hueso tibia y peroné | 0 | 0 | 0 | 0 | 0 | 0 | 0 | 1 | 0 | 0 |
| Otra reparación de los ligamentos cruzados | 0 | 0 | 0 | 0 | 0 | 0 | 0 | 1 | 0 | 3 |
| Osteotomía en cuna tibia y peroné | 0 | 0 | 0 | 0 | 0 | 0 | 0 | 0 | 1 | 0 |
| Excisión o destrucción de disco intervertebral, no especificada | 0 | 0 | 0 | 0 | 0 | 0 | 0 | 0 | 2 | 1 |
| Tenotomía de Aquiles | 0 | 1 | 0 | 0 | 0 | 0 | 0 | 0 | 0 | 0 |
| Otros | 2 | 0 | 1 | 2 | 3 | 2 | 0 | 9 | 8 | 14 |
| Total | 2 | 1 | 2 | 2 | 12 | 9 | 9 | 28 | 37 | 50 |

Ortopedia 106 A

Principales Cirugías y Procedimientos no Quirúrgicos por grupo de Edad y Sexo enero – marzo 2015

| CAUSA | 45 – 59 | | 60 - 64 | | 65 o + | | Total Fem | Total mas | Total gener al |
|---|-----------|-----------|-----------|----------|-----------|-----------|------------|------------|----------------|
| | f | m | f | m | f | m | | | |
| Reducción abierta de fractura con fijación interna tibia y peroné | 4 | 2 | 2 | 1 | 1 | 0 | 17 | 19 | 36 |
| Artroscopia rodilla | 5 | 1 | 0 | 0 | 2 | 0 | 19 | 12 | 31 |
| Desbridamiento excisional de herida, infección o quemadura | 1 | 9 | 0 | 0 | 1 | 0 | 7 | 14 | 21 |
| Reducción abierta de fractura con fijación interna radio y cubito | 4 | 1 | 0 | 0 | 1 | 1 | 9 | 11 | 20 |
| Sustitución total de cadera | 2 | 2 | 1 | 2 | 6 | 1 | 12 | 6 | 18 |
| Sustitución parcial de cadera | 0 | 0 | 0 | 0 | 12 | 4 | 12 | 4 | 16 |
| Sustitución total de rodilla | 1 | 2 | 0 | 1 | 3 | 4 | 4 | 7 | 11 |
| Reducción abierta de fractura con fijación interna fémur | 1 | 1 | 1 | 0 | 3 | 1 | 7 | 3 | 10 |
| Desbridamiento de sitio de fractura abierta otros huesos específicos | 1 | 2 | 1 | 0 | 0 | 0 | 2 | 5 | 7 |
| Biopsia de tejido blando | 2 | 0 | 0 | 0 | 0 | 0 | 5 | 2 | 7 |
| Liberación de túnel carpiano | 4 | 0 | 1 | 0 | 0 | 0 | 5 | 1 | 6 |
| Reducción abierta de fractura con fijación interna humero | 0 | 0 | 0 | 0 | 0 | 0 | 2 | 4 | 6 |
| Desbridamiento de sitio de fractura abierta fémur | 0 | 2 | 0 | 0 | 0 | 2 | 1 | 5 | 6 |
| Reducción abierta de fractura con fijación interna otros huesos específicos | 1 | 0 | 0 | 0 | 0 | 1 | 2 | 3 | 5 |
| Extraccion de dispositivos implantados en el hueso fémur | 0 | 0 | 0 | 0 | 2 | 0 | 4 | 0 | 4 |
| Extraccion de dispositivos implantados en el hueso tibia y peroné | 2 | 1 | 0 | 0 | 0 | 0 | 2 | 2 | 4 |
| Otra reparación de los ligamentos cruzados | 0 | 0 | 0 | 0 | 0 | 0 | 0 | 4 | 4 |
| Osteotomía en cuna tibia y peroné | 1 | 1 | 0 | 0 | 0 | 0 | 2 | 1 | 3 |
| Excisión o destrucción de disco intervertebral, no especificada | 0 | 0 | 0 | 0 | 0 | 0 | 2 | 1 | 3 |
| Tenotomía de Aquiles | 1 | 1 | 0 | 0 | 0 | 0 | 1 | 2 | 3 |
| Otros | 9 | 10 | 5 | 2 | 5 | 3 | 33 | 42 | 75 |
| Total | 39 | 35 | 11 | 6 | 36 | 17 | 148 | 148 | 296 |

PORCENTAJE DE OCUPACIÓN



PROMEDIO DÍAS ESTANCIA



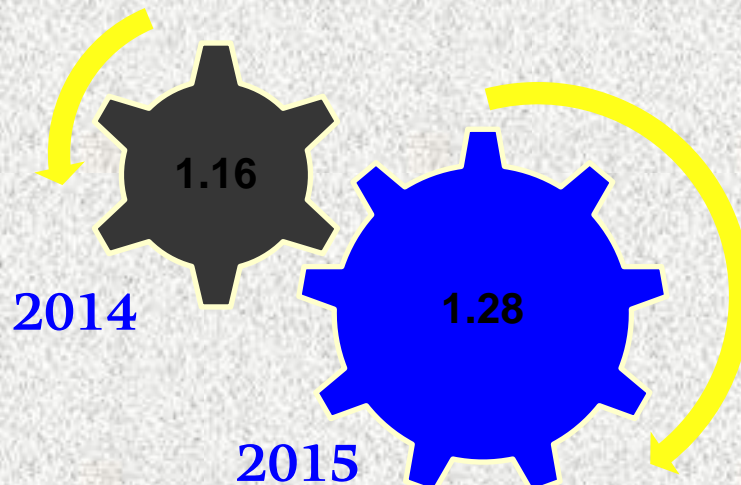
ORTOPEDIA

106 A

INDICE DE ROTACION



INTERVALO DE SUSTITUCION



ORTOPEDIA

106 A

Ortopedia 106 A

Recursos Humanos

| Categoría | Turno | | | | | Total |
|-----------------------------------|----------|-----------|------------|----------|-----------------|-----------|
| | Completo | Matutino | Vespertino | Nocturno | Sab, dom y fest | |
| Rama médica | | | | | | |
| Jefe de servicios | 1 | 0 | 0 | 0 | 0 | 1 |
| Médico especialista “A” | 0 | 5 | 0 | 0 | 0 | 5 |
| Médico especialista “B” | 0 | 5 | 0 | 0 | 0 | 5 |
| Médico especialista “C” | 0 | 8 | 0 | 0 | 0 | 8 |
| Rama de enfermería | | | | | | |
| Auxiliar de enfermería “A” | 0 | 1 | 0 | 2 | 0 | 3 |
| Auxiliar de enfermería “B” | 0 | 1 | 2 | 0 | 0 | 3 |
| Enfermera general titulada “A” | 0 | 3 | 2 | 1 | 0 | 6 |
| Enfermera general titulada “B” | 0 | 2 | 0 | 0 | 0 | 2 |
| Enfermera general titulada “C” | 0 | 3 | 2 | 3 | 0 | 8 |
| Jefe de enfermeras “C” | 0 | 1 | 0 | 0 | 0 | 1 |
| Rama paramédica | | | | | | |
| Afanadora | 0 | 4 | 2 | 1 | 0 | 7 |
| Camillero | 0 | 2 | 1 | 2 | 0 | 5 |
| Técnico laboratorista “A” | 0 | 1 | 0 | 0 | 0 | 1 |
| Rama administrativa afín | | | | | | |
| Apoyo administrativo en salud A 2 | 0 | 2 | 0 | 0 | 0 | 2 |
| Apoyo administrativo en salud A 3 | 0 | 0 | 2 | 0 | 0 | 2 |
| Apoyo administrativo en salud A 6 | 0 | 4 | 0 | 0 | 0 | 4 |
| Apoyo administrativo en salud A 7 | 0 | 2 | 0 | 0 | 0 | 2 |
| Total | 1 | 44 | 11 | 9 | 0 | 65 |

Gastroenterología 107 A

Comparativo de Productividad enero – marzo 2014 / 2015

| Actividad | 2014 | | | | 2015 | | | |
|-------------------------------|--------------|--------------|--------------|--------------|--------------|--------------|--------------|--------------|
| | Programado | Realizado | % de Avance | Calificación | Programado | Realizado | % de avance | Calificación |
| Consultas de primera vez | 1,887 | 1,845 | 97.77 | V | 2,300 | 1,651 | 71.78 | R |
| Consultas subsecuentes | 4,489 | 2,350 | 52.35 | R | 2,585 | 2,239 | 86.62 | R |
| Total | 6,376 | 4,195 | 65.79 | R | 4,885 | 3,890 | 79.63 | R |
| Interconsultas | | 16 | | | | 52 | | |
| Ingresos | | 122 | | | | 606 | | |
| Egresos | 399 | 352 | 88.22 | R | 413 | 586 | 141.89 | V |
| Intervenciones quirúrgicas | 490 | 0 | 0.00 | R | 0 | 0 | 0.0 | |
| Procedimientos no quirúrgicos | | 1,359 | | | | 1,125 | | |
| Días paciente | 1,852 | 2,349 | 126.84 | V | 2,364 | 2,329 | 98.52 | V |
| Días cama | 2,340 | 2,388 | 102.05 | V | 2,430 | 2,430 | 100.00 | V |
| Porcentaje de ocupación | 79.15 | 98.37 | 124.28 | V | 97.28 | 95.84 | 98.52 | V |

Gastroenterología 107 A

20 Principales Motivos de Consulta enero – marzo 2015

| Causa | Femenino | Masculino | Total | % |
|--|--------------|--------------|--------------|---------------|
| Enfermedad del reflujo gastroesofágico con esofagitis | 341 | 158 | 499 | 15.99 |
| Síndrome del colon irritable sin diarrea | 173 | 54 | 227 | 7.27 |
| Esofagitis | 111 | 50 | 161 | 5.16 |
| Enfermedad del reflujo gastroesofágico sin esofagitis | 109 | 43 | 152 | 4.87 |
| Hernia hiatal congénita | 82 | 54 | 136 | 4.36 |
| Otras enfermedades especificadas del esófago | 82 | 50 | 132 | 4.23 |
| Colitis de etiología indeterminada | 102 | 26 | 128 | 4.10 |
| Gastritis crónica, no especificada | 75 | 49 | 124 | 3.97 |
| Gastritis crónica superficial | 85 | 30 | 115 | 3.68 |
| Síndrome del colon irritable con diarrea | 91 | 18 | 109 | 3.49 |
| Cirrosis hepática alcohólica | 36 | 55 | 91 | 2.92 |
| Otras colitis y gastroenteritis no infecciosas especificadas | 59 | 31 | 90 | 2.88 |
| Gastritis, no especificada | 38 | 25 | 63 | 2.02 |
| Otras gastritis | 36 | 19 | 55 | 1.76 |
| Diarrea funcional | 25 | 24 | 49 | 1.57 |
| Colitis ulcerativa, sin otra especificación | 26 | 14 | 40 | 1.28 |
| Insuficiencia hepática crónica | 25 | 14 | 39 | 1.25 |
| Hemorragia gastrointestinal, no especificada | 19 | 20 | 39 | 1.25 |
| Otras gastritis agudas | 21 | 14 | 35 | 1.12 |
| Constipación | 23 | 12 | 35 | 1.12 |
| Otros | 528 | 274 | 802 | 25.70 |
| Total | 2,087 | 1,034 | 3,121 | 100.00 |

Patologías determinadas conforme al 100.00% de los diagnósticos capturados

Gastroenterología 107 A

20 Principales Motivos de Consulta por grupo de Edad y Sexo enero – marzo 2015

| CAUSA | < 1 | | 1 - 4 | | 5 - 14 | | 15 - 24 | | 25 - 44 | |
|--|----------|----------|----------|----------|----------|----------|-----------|-----------|------------|------------|
| | f | m | f | m | f | m | f | m | f | m |
| Enfermedad del reflujo gastroesofágico con esofagitis | 0 | 0 | 0 | 0 | 0 | 0 | 16 | 16 | 98 | 56 |
| Síndrome del colon irritable sin diarrea | 0 | 1 | 0 | 0 | 0 | 0 | 2 | 2 | 54 | 22 |
| Esofagitis | 0 | 0 | 0 | 0 | 0 | 1 | 4 | 7 | 26 | 17 |
| Enfermedad del reflujo gastroesofágico sin esofagitis | 0 | 0 | 0 | 0 | 0 | 0 | 4 | 1 | 30 | 13 |
| Hernia hiatal congénita | 0 | 0 | 0 | 0 | 0 | 0 | 4 | 5 | 22 | 26 |
| Otras enfermedades especificadas del esófago | 0 | 0 | 0 | 0 | 0 | 0 | 3 | 6 | 20 | 18 |
| Colitis de etiología indeterminada | 0 | 0 | 0 | 0 | 0 | 0 | 3 | 1 | 27 | 10 |
| Gastritis crónica, no especificada | 0 | 0 | 0 | 0 | 0 | 0 | 3 | 3 | 18 | 13 |
| Gastritis crónica superficial | 0 | 0 | 0 | 0 | 0 | 0 | 1 | 4 | 31 | 8 |
| Síndrome del colon irritable con diarrea | 0 | 0 | 0 | 0 | 0 | 0 | 3 | 1 | 31 | 8 |
| Cirrosis hepática alcohólica | 0 | 0 | 0 | 0 | 0 | 0 | 0 | 2 | 3 | 12 |
| Otras colitis y gastroenteritis no infecciosas especificadas | 0 | 0 | 0 | 0 | 0 | 0 | 2 | 0 | 9 | 11 |
| Gastritis, no especificada | 0 | 0 | 0 | 0 | 0 | 0 | 1 | 2 | 10 | 4 |
| Otras gastritis | 0 | 0 | 0 | 0 | 0 | 0 | 0 | 3 | 4 | 2 |
| Diarrea funcional | 0 | 0 | 0 | 0 | 0 | 0 | 0 | 3 | 6 | 7 |
| Colitis ulcerativa, sin otra especificación | 0 | 0 | 0 | 0 | 0 | 0 | 5 | 0 | 5 | 9 |
| Insuficiencia hepática crónica | 0 | 0 | 0 | 0 | 0 | 0 | 0 | 0 | 7 | 4 |
| Hemorragia gastrointestinal, no especificada | 0 | 0 | 0 | 0 | 0 | 0 | 1 | 0 | 1 | 3 |
| Otras gastritis agudas | 0 | 0 | 0 | 0 | 0 | 0 | 0 | 1 | 6 | 7 |
| Constipación | 0 | 0 | 0 | 0 | 0 | 0 | 2 | 2 | 7 | 1 |
| Otros | 0 | 0 | 0 | 0 | 0 | 0 | 21 | 24 | 117 | 88 |
| TOTAL | 0 | 1 | 0 | 0 | 0 | 1 | 75 | 83 | 532 | 339 |

Gastroenterología 107 A

20 Principales Motivos de Consulta por grupo de Edad y Sexo enero – marzo 2015

| CAUSA | 45 – 59 | | 60 - 64 | | 65 o + | | Total Fem. | Total mas | Total general |
|--|------------|------------|------------|-----------|------------|------------|--------------|--------------|---------------|
| | f | m | f | m | f | m | | | |
| Enfermedad del reflujo gastroesofágico con esofagitis | 140 | 51 | 27 | 11 | 60 | 24 | 341 | 158 | 499 |
| Síndrome del colon irritable sin diarrea | 59 | 18 | 23 | 4 | 35 | 7 | 173 | 54 | 227 |
| Esofagitis | 44 | 15 | 14 | 2 | 23 | 8 | 111 | 50 | 161 |
| Enfermedad del reflujo gastroesofágico sin esofagitis | 44 | 19 | 12 | 3 | 19 | 7 | 109 | 43 | 152 |
| Hernia hiatal congénita | 34 | 15 | 9 | 3 | 13 | 5 | 82 | 54 | 136 |
| Otras enfermedades especificadas del esófago | 32 | 15 | 8 | 3 | 19 | 8 | 82 | 50 | 132 |
| Colitis de etiología indeterminada | 39 | 9 | 8 | 2 | 25 | 4 | 102 | 26 | 128 |
| Gastritis crónica, no especificada | 26 | 19 | 11 | 8 | 17 | 6 | 75 | 49 | 124 |
| Gastritis crónica superficial | 34 | 12 | 9 | 4 | 10 | 2 | 85 | 30 | 115 |
| Síndrome del colon irritable con diarrea | 34 | 7 | 12 | 1 | 11 | 1 | 91 | 18 | 109 |
| Cirrosis hepática alcohólica | 15 | 24 | 1 | 5 | 17 | 12 | 36 | 55 | 91 |
| Otras colitis y gastroenteritis no infecciosas especificadas | 29 | 10 | 5 | 2 | 14 | 8 | 59 | 31 | 90 |
| Gastritis, no especificada | 12 | 8 | 4 | 3 | 11 | 8 | 38 | 25 | 63 |
| Otras gastritis | 20 | 7 | 4 | 3 | 8 | 4 | 36 | 19 | 55 |
| Diarrea funcional | 11 | 5 | 4 | 6 | 4 | 3 | 25 | 24 | 49 |
| Colitis ulcerativa, sin otra especificación | 9 | 4 | 4 | 0 | 3 | 1 | 26 | 14 | 40 |
| Insuficiencia hepática crónica | 9 | 4 | 4 | 3 | 5 | 3 | 25 | 14 | 39 |
| Hemorragia gastrointestinal, no especificada | 9 | 5 | 1 | 3 | 7 | 9 | 19 | 20 | 39 |
| Otras gastritis agudas | 6 | 6 | 2 | 0 | 7 | 0 | 21 | 14 | 35 |
| Constipación | 7 | 3 | 3 | 1 | 4 | 5 | 23 | 12 | 35 |
| Otros | 218 | 76 | 56 | 26 | 116 | 60 | 528 | 274 | 802 |
| TOTAL | 831 | 332 | 221 | 93 | 428 | 185 | 2,087 | 1,034 | 3,121 |

Gastroenterología 107 A

20 Diagnósticos de Egresos más frecuentes enero – marzo 2015

| Causa | Femenino | Masculino | Total |
|---|------------|------------|------------|
| Insuficiencia hepática | 46 | 38 | 84 |
| Hemorragia gastrointestinal | 25 | 25 | 50 |
| Fistula anal | 11 | 35 | 46 |
| Hemorroides | 9 | 15 | 24 |
| Tumor maligno del recto | 11 | 12 | 23 |
| Fistula anorrectal | 8 | 14 | 22 |
| Absceso anal | 1 | 16 | 17 |
| Colecistitis, no especificada | 12 | 5 | 17 |
| Cirrosis hepática alcohólica | 10 | 5 | 15 |
| Fibrosis hepática | 2 | 11 | 13 |
| Enfermedad del reflujo gastroesofágico con esofagitis | 6 | 5 | 11 |
| Úlcera duodenal | 2 | 8 | 10 |
| Cirrosis biliar | 5 | 4 | 9 |
| Ascitis | 7 | 2 | 9 |
| Otras cirrosis del hígado y las no especificadas | 6 | 2 | 8 |
| Tumor maligno del colon | 3 | 4 | 7 |
| Tumor maligno del ano | 2 | 5 | 7 |
| Enfermedad diverticular del intestino | 5 | 2 | 7 |
| Hepatitis alcohólica | 1 | 6 | 7 |
| Úlcera gástrica | 2 | 4 | 6 |
| Otros | 95 | 99 | 194 |
| Total | 269 | 317 | 586 |

Gastroenterología 107 A

20 Diagnósticos de Egreso por Grupo de Edad y Sexo más frecuentes enero – marzo 2015

| CAUSA | < 1 | | 1 - 4 | | 5 - 14 | | 15 - 24 | | 25 - 44 | |
|---|----------|----------|----------|----------|----------|----------|-----------|-----------|-----------|------------|
| | f | m | f | m | f | m | f | m | f | m |
| Insuficiencia hepática | 0 | 0 | 0 | 0 | 0 | 0 | 0 | 0 | 7 | 9 |
| Hemorragia gastrointestinal | 0 | 0 | 0 | 0 | 0 | 0 | 0 | 0 | 2 | 4 |
| Fistula anal | 0 | 0 | 0 | 0 | 0 | 0 | 1 | 0 | 5 | 19 |
| Hemorroides | 0 | 0 | 0 | 0 | 0 | 0 | 1 | 0 | 4 | 6 |
| Tumor maligno del recto | 0 | 0 | 0 | 0 | 0 | 0 | 0 | 1 | 2 | 2 |
| Fistula anorrectal | 0 | 0 | 0 | 0 | 0 | 0 | 1 | 0 | 4 | 5 |
| Absceso anal | 0 | 0 | 0 | 0 | 0 | 0 | 0 | 0 | 0 | 8 |
| Colecistitis, no especificada | 0 | 0 | 0 | 0 | 0 | 0 | 2 | 0 | 3 | 2 |
| Cirrosis hepática alcohólica | 0 | 0 | 0 | 0 | 0 | 0 | 0 | 0 | 0 | 3 |
| Fibrosis hepática | 0 | 0 | 0 | 0 | 0 | 0 | 0 | 0 | 0 | 1 |
| Enfermedad del reflujo gastroesofágico con esofagitis | 0 | 0 | 0 | 0 | 0 | 0 | 0 | 0 | 1 | 3 |
| Ulcera duodenal | 0 | 0 | 0 | 0 | 0 | 0 | 0 | 0 | 1 | 0 |
| Cirrosis biliar | 0 | 0 | 0 | 0 | 0 | 0 | 0 | 1 | 1 | 1 |
| Ascitis | 0 | 0 | 0 | 0 | 0 | 0 | 0 | 1 | 0 | 0 |
| Otras cirrosis del hígado y las no especificadas | 0 | 0 | 0 | 0 | 0 | 0 | 0 | 0 | 0 | 1 |
| Tumor maligno del colon | 0 | 0 | 0 | 0 | 0 | 0 | 0 | 0 | 2 | 0 |
| Tumor maligno del ano | 0 | 0 | 0 | 0 | 0 | 0 | 0 | 0 | 0 | 2 |
| Enfermedad diverticular del intestino | 0 | 0 | 0 | 0 | 0 | 0 | 0 | 0 | 0 | 1 |
| Hepatitis alcohólica | 0 | 0 | 0 | 0 | 0 | 0 | 0 | 1 | 1 | 2 |
| Ulcera gástrica | 0 | 0 | 0 | 0 | 0 | 0 | 0 | 0 | 0 | 0 |
| Otros | 0 | 0 | 0 | 0 | 0 | 0 | 5 | 8 | 17 | 36 |
| TOTAL | 0 | 0 | 0 | 0 | 0 | 0 | 10 | 12 | 50 | 105 |

Gastroenterología 107 A

20 Diagnósticos de Egreso por Grupo de Edad y Sexo más frecuentes enero – marzo 2015

| CAUSA | 45 – 59 | | 60 - 64 | | 65 o + | | Total Fem. | Total mas | Total general |
|---|-----------|------------|-----------|-----------|-----------|-----------|------------|------------|---------------|
| | f | m | f | m | f | m | | | |
| Insuficiencia hepática | 18 | 14 | 5 | 2 | 16 | 13 | 46 | 38 | 84 |
| Hemorragia gastrointestinal | 7 | 10 | 3 | 2 | 13 | 9 | 25 | 25 | 50 |
| Fistula anal | 4 | 11 | 0 | 3 | 1 | 2 | 11 | 35 | 46 |
| Hemorroides | 2 | 3 | 0 | 2 | 2 | 4 | 9 | 15 | 24 |
| Tumor maligno del recto | 4 | 3 | 1 | 3 | 4 | 3 | 11 | 12 | 23 |
| Fistula anorrectal | 3 | 8 | 0 | 0 | 0 | 1 | 8 | 14 | 22 |
| Absceso anal | 0 | 8 | 1 | 0 | 0 | 0 | 1 | 16 | 17 |
| Colecistitis, no especificada | 4 | 2 | 0 | 0 | 3 | 1 | 12 | 5 | 17 |
| Cirrosis hepática alcohólica | 4 | 2 | 3 | 0 | 3 | 0 | 10 | 5 | 15 |
| Fibrosis hepática | 1 | 7 | 0 | 3 | 1 | 0 | 2 | 11 | 13 |
| Enfermedad del reflujo gastroesofágico con esofagitis | 4 | 2 | 1 | 0 | 0 | 0 | 6 | 5 | 11 |
| Úlcera duodenal | 0 | 3 | 0 | 3 | 1 | 2 | 2 | 8 | 10 |
| Cirrosis biliar | 1 | 1 | 1 | 0 | 2 | 1 | 5 | 4 | 9 |
| Ascitis | 2 | 1 | 2 | 0 | 3 | 0 | 7 | 2 | 9 |
| Otras cirrosis del hígado y las no especificadas | 1 | 0 | 2 | 1 | 3 | 0 | 6 | 2 | 8 |
| Tumor maligno del colon | 0 | 2 | 0 | 1 | 1 | 1 | 3 | 4 | 7 |
| Tumor maligno del ano | 2 | 2 | 0 | 1 | 0 | 0 | 2 | 5 | 7 |
| Enfermedad diverticular del intestino | 1 | 1 | 2 | 0 | 2 | 0 | 5 | 2 | 7 |
| Hepatitis alcohólica | 0 | 3 | 0 | 0 | 0 | 0 | 1 | 6 | 7 |
| Úlcera gástrica | 0 | 2 | 0 | 1 | 2 | 1 | 2 | 4 | 6 |
| Otros | 30 | 31 | 11 | 10 | 32 | 14 | 95 | 99 | 194 |
| TOTAL | 88 | 116 | 32 | 32 | 89 | 52 | 269 | 317 | 586 |

Gastroenterología 107 A

Principales Causas de Defunción enero – marzo 2015

| Causa | Femenino | Masculino | Total |
|---|-----------|-----------|-----------|
| Insuficiencia hepática | 9 | 6 | 15 |
| Cirrosis hepática alcohólica | 1 | 2 | 3 |
| Sepsis | 0 | 2 | 2 |
| Tumor maligno del hígado | 1 | 1 | 2 |
| Hemorragia gastrointestinal | 1 | 1 | 2 |
| Tumor maligno del cardias | 1 | 0 | 1 |
| Tumor maligno del intestino delgado | 0 | 1 | 1 |
| Tumor maligno del recto | 0 | 1 | 1 |
| Tumor maligno del conducto anal | 0 | 1 | 1 |
| Tumor maligno secundario, sitio no especificado | 0 | 1 | 1 |
| Enfermedad toxica del hígado | 0 | 1 | 1 |
| Cirrosis biliar primaria | 1 | 0 | 1 |
| Síndrome hepatorenal | 0 | 1 | 1 |
| Calculo de conducto biliar sin colangitis ni colecistitis | 0 | 1 | 1 |
| Otros trastornos funcionales congénitos del colon | 0 | 1 | 1 |
| Varices esofágicas con hemorragia | 0 | 1 | 1 |
| Neumonías | 1 | 0 | 1 |
| Bronquitis aguda | 0 | 1 | 1 |
| Hemorragia del ano y del recto | 1 | 0 | 1 |
| Insuficiencia hepática alcohólica | 1 | 0 | 1 |
| Otros | 4 | 3 | 7 |
| Total | 21 | 25 | 46 |

Gastroenterología 107 A

Principales causas de Defunción por Grupo de Edad y Sexo enero – marzo 2015

| CAUSA | < 1 | | 1 - 4 | | 5 - 14 | | 15 - 24 | | 25 - 44 | |
|---|----------|----------|----------|----------|----------|----------|----------|----------|----------|----------|
| | f | m | f | m | f | m | f | m | f | m |
| Insuficiencia hepática | 0 | 0 | 0 | 0 | 0 | 0 | 0 | 0 | 2 | 0 |
| Cirrosis hepática alcohólica | 0 | 0 | 0 | 0 | 0 | 0 | 0 | 0 | 0 | 2 |
| Sepsis | 0 | 0 | 0 | 0 | 0 | 0 | 0 | 0 | 0 | 0 |
| Tumor maligno del hígado | 0 | 0 | 0 | 0 | 0 | 0 | 0 | 0 | 0 | 0 |
| Hemorragia gastrointestinal | 0 | 0 | 0 | 0 | 0 | 0 | 0 | 0 | 0 | 0 |
| Tumor maligno del cardias | 0 | 0 | 0 | 0 | 0 | 0 | 0 | 0 | 0 | 0 |
| Tumor maligno del intestino delgado | 0 | 0 | 0 | 0 | 0 | 0 | 0 | 0 | 0 | 0 |
| Tumor maligno del recto | 0 | 0 | 0 | 0 | 0 | 0 | 1 | 0 | 0 | 0 |
| Tumor maligno del conducto anal | 0 | 0 | 0 | 0 | 0 | 0 | 0 | 0 | 0 | 0 |
| Tumor maligno secundario, sitio no especificado | 0 | 0 | 0 | 0 | 0 | 0 | 0 | 0 | 0 | 0 |
| Enfermedad toxica del hígado | 0 | 0 | 0 | 0 | 0 | 0 | 0 | 0 | 0 | 0 |
| Cirrosis biliar primaria | 0 | 0 | 0 | 0 | 0 | 0 | 0 | 0 | 1 | 0 |
| Síndrome hepatorenal | 0 | 0 | 0 | 0 | 0 | 0 | 0 | 0 | 0 | 0 |
| Calculo de conducto biliar sin colangitis ni colecistitis | 0 | 0 | 0 | 0 | 0 | 0 | 0 | 0 | 0 | 0 |
| Otros trastornos funcionales congénitos del colon | 0 | 0 | 0 | 0 | 0 | 0 | 0 | 0 | 0 | 0 |
| Varices esofágicas con hemorragia | 0 | 0 | 0 | 0 | 0 | 0 | 0 | 0 | 0 | 0 |
| Neumonías | 0 | 0 | 0 | 0 | 0 | 0 | 0 | 0 | 0 | 0 |
| Bronquitis aguda | 0 | 0 | 0 | 0 | 0 | 0 | 0 | 0 | 0 | 0 |
| Hemorragia del ano y del recto | 0 | 0 | 0 | 0 | 0 | 0 | 0 | 0 | 1 | 0 |
| Insuficiencia hepática alcohólica | 0 | 0 | 0 | 0 | 0 | 0 | 0 | 0 | 0 | 0 |
| Otros | 0 | 0 | 0 | 0 | 0 | 0 | 0 | 0 | 0 | 0 |
| TOTAL | 0 | 0 | 0 | 0 | 0 | 0 | 1 | 0 | 4 | 2 |

Gastroenterología 107 A

Principales causas de Defunción por Grupo de Edad y Sexo enero – marzo 2015

| CAUSA | 45 – 59 | | 60 - 64 | | 65 o + | | Total Fem. | Total mas | Total general |
|---|----------|-----------|----------|----------|-----------|----------|------------|-----------|---------------|
| | f | m | f | m | f | m | | | |
| Insuficiencia hepática | 3 | 2 | 1 | 0 | 3 | 4 | 9 | 6 | 15 |
| Cirrosis hepática alcohólica | 0 | 0 | 0 | 0 | 1 | 0 | 1 | 2 | 3 |
| Sepsis | 0 | 0 | 0 | 1 | 0 | 1 | 0 | 2 | 2 |
| Tumor maligno del hígado | 0 | 1 | 0 | 0 | 1 | 0 | 1 | 1 | 2 |
| Hemorragia gastrointestinal | 0 | 0 | 0 | 0 | 1 | 1 | 1 | 1 | 2 |
| Tumor maligno del cardias | 0 | 0 | 0 | 0 | 1 | 0 | 1 | 0 | 1 |
| Tumor maligno del intestino delgado | 0 | 1 | 0 | 0 | 0 | 0 | 0 | 1 | 1 |
| Tumor maligno del recto | 0 | 0 | 0 | 0 | 0 | 1 | 0 | 1 | 1 |
| Tumor maligno del conducto anal | 0 | 1 | 0 | 0 | 0 | 0 | 0 | 1 | 1 |
| Tumor maligno secundario, sitio no especificado | 0 | 0 | 0 | 1 | 0 | 0 | 0 | 1 | 1 |
| Enfermedad toxica del hígado | 0 | 1 | 0 | 0 | 0 | 0 | 0 | 1 | 1 |
| Cirrosis biliar primaria | 0 | 0 | 0 | 0 | 0 | 0 | 1 | 0 | 1 |
| Síndrome hepatorenal | 0 | 1 | 0 | 0 | 0 | 0 | 0 | 1 | 1 |
| Calculo de conducto biliar sin colangitis ni colecistitis | 0 | 0 | 0 | 0 | 0 | 1 | 0 | 1 | 1 |
| Otros trastornos funcionales congénitos del colon | 0 | 1 | 0 | 0 | 0 | 0 | 0 | 1 | 1 |
| Varices esofágicas con hemorragia | 0 | 1 | 0 | 0 | 0 | 0 | 0 | 1 | 1 |
| Neumonías | 0 | 0 | 0 | 0 | 1 | 0 | 1 | 0 | 1 |
| Bronquitis aguda | 0 | 0 | 0 | 1 | 0 | 0 | 0 | 1 | 1 |
| Hemorragia del ano y del recto | 0 | 0 | 0 | 0 | 0 | 0 | 1 | 0 | 1 |
| Insuficiencia hepática alcohólica | 0 | 0 | 1 | 0 | 0 | 0 | 1 | 0 | 1 |
| Otros | 1 | 1 | 1 | 1 | 2 | 1 | 4 | 3 | 7 |
| TOTAL | 4 | 10 | 3 | 4 | 10 | 9 | 21 | 25 | 46 |

Gastroenterología 107 A Comparativo de Estudios de Endoscopias ene – mar 2014 - 2015

| Estudio | Total 2014 | Total 2015 |
|-------------------------------------|--------------|--------------|
| Panendoscopia | 1,639 | 1,011 |
| Colonoscopia | 218 | 264 |
| Total de endoscopias | 1,857 | 1,275 |
| Colangiografía (CPRE) | 116 | 95 |
| Endoscopia pediátrica | 0 | 0 |
| Diverticulotomía | 0 | 0 |
| Duodenoscopías | 5 | 0 |
| Aplicación de argón plasma | 0 | 2 |
| Dilatación malloney | 13 | 9 |
| Dilatación savary | 13 | 11 |
| Dilatación con balón | 0 | 1 |
| Ultrasonido endoscopico | 24 | 0 |
| Ligaduras de varices | 159 | 84 |
| Colocación de sonda nasoyeyunal | 1 | 1 |
| Aplicación de cianocrilato | 17 | 11 |
| Esfinterotomía | 0 | 46 |
| Gastrostomías | 7 | 0 |
| Extracción de cuerpo extraño | 9 | 0 |
| Colocación de prótesis pancreáticas | 0 | 1 |
| Enteroscopia | 5 | 0 |
| Colocación de prótesis biliar | 10 | 8 |
| Recambio de sonda gastrostomía | 1 | 0 |
| Transoperatorias | 3 | 0 |
| Valoración preendoscopica | 2,404 | 1,600 |
| Colocación de sonda MILLER ABBOTT | 0 | 0 |
| EndoPrótesis biliar | 0 | 0 |
| Extracción con canastilla de dormia | 0 | 0 |
| Dilatación neumática | 0 | 0 |
| Escleropatía | 0 | 0 |
| Rectosigmoidoscopia | 0 | 3 |
| USE radial | 0 | 0 |
| Canastilla | 0 | 0 |
| Ampolectomía por USE | 0 | 0 |

Gastroenterología 107A Comparativo de Estudios de Endoscopias enero – marzo 2014 - 2015

| Estudio | Total 2014 | Total 2015 |
|----------------------------------|--------------|--------------|
| Drenaje pseudoquiste pancreático | 0 | 0 |
| Retiro de prótesis esofágica | 0 | 1 |
| Retiro de sonda de gastrostomía | 1 | 1 |
| Retiro de sonda naso - yeyuno | 1 | 1 |
| Inyección adrenalina | 0 | 1 |
| Pediátrico | 10 | 0 |
| Aplicación adrenalina | 6 | 0 |
| Endoscopias transoperatorias | 2 | 0 |
| Esclerosis varices | 0 | 0 |
| Use lineal | 0 | 13 |
| Prótesis esofágica | 1 | 0 |
| Polipectomía de colon | 7 | 6 |
| Polipectomía gástrica | 2 | 4 |
| Diverticulotomía zenker | 0 | 0 |
| Prótesis biliar | 0 | 5 |
| Gastronomía endoscópica | 9 | 17 |
| Retiro de prótesis biliar | 1 | 2 |
| Retiro de prótesis pancreática | 0 | 0 |
| Aplicación sonda balones | 0 | 0 |
| Gold probe | 0 | 0 |
| Extracción de litos con balon | 0 | 0 |
| Cepillado vía biliar | 0 | 1 |
| Esfinterotomía y balón | 0 | 1 |
| Radiofrecuencia | 0 | 0 |
| Rectoscopia | 1 | 0 |
| Pre corte | 0 | 10 |
| Punciones por USE | 0 | 0 |
| Barrido con balón | 0 | 0 |
| Biopsia por USE páncreas | 1 | 0 |
| Litotripsia | 0 | 0 |
| Clips | 1 | 0 |
| Retiro de balón gástrico | 1 | 0 |
| Total de estudios | 4,688 | 3,210 |

Gastroenterología 107 A

Procedimientos de Endoscopias

| Descripción | Matutino | Vespertino | Sábados y Domingos | Total |
|----------------------------------|----------|------------|--------------------|-------|
| Panendoscopias | 725 | 91 | 195 | 1,011 |
| Colonoscopia | 264 | 0 | 0 | 264 |
| Duodenoscopia | 0 | 0 | 0 | 0 |
| Cpres | 95 | 0 | 0 | 95 |
| Cuerpos extraños | 0 | 0 | 0 | 0 |
| Aplicación de ligas | 62 | 17 | 5 | 84 |
| Escleroterapia | 0 | 0 | 0 | 0 |
| Inyección de cianocrilato | 11 | 0 | 0 | 11 |
| Dilatación malloney | 9 | 0 | 0 | 9 |
| Dilatación savary | 11 | 0 | 0 | 11 |
| Dilatación neumática | 0 | 0 | 0 | 0 |
| Polipectimia Gástrica | 4 | 0 | 0 | 4 |
| Gastrostomía endoscópica | 17 | 0 | 0 | 17 |
| Pediátrica | 0 | 0 | 0 | 0 |
| Prótesis pancreática, colocación | 1 | 0 | 0 | 1 |
| Aplicación de argon plasma | 2 | 0 | 0 | 2 |
| Gastrostomía (recambio) | 0 | 0 | 0 | 0 |
| Gastrostomía (retiro) | 1 | 0 | 0 | 1 |
| Enteroscopias | 0 | 0 | 0 | 0 |
| Ultrasonido endoscópico | 32 | 0 | 0 | 32 |
| Aplicación de clips | 0 | 0 | 0 | 0 |
| Tatuaje | 0 | 0 | 0 | 0 |
| Sonda nasoyeyunal | 2 | 0 | 0 | 2 |
| Prótesis pancreática, retiro | 1 | 0 | 0 | 1 |

Gastroenterología 107 A

Procedimientos de Endoscopias

| Descripción | Matutino | Vespertino | Sábados y Domingos | Total |
|--------------------------------|--------------|------------|--------------------|--------------|
| Biopsia en ultrasonido | 0 | 0 | 0 | 0 |
| Retiro de prótesis biliar | 2 | 0 | 0 | 2 |
| Rectosigmoidoscopia | 3 | 0 | 0 | 3 |
| Aplicación de adrenalina | 1 | 0 | 0 | 1 |
| Esfínterectomía | 47 | 0 | 0 | 47 |
| PRE CORTE | 10 | 0 | 0 | 10 |
| Polipectomía de colon | 6 | 0 | 0 | 6 |
| Colocación de prótesis biliar | 13 | 0 | 0 | 13 |
| Colocación de prótesis esófago | 0 | 0 | 0 | 0 |
| litotricia | 2 | 0 | 0 | 2 |
| Prótesis plástica | 2 | 0 | 0 | 2 |
| Prótesis metálica | 1 | 0 | 0 | 1 |
| Radiofrecuencia | 0 | 0 | 0 | 0 |
| Extensión con balón | 1 | 0 | 0 | 1 |
| Extracción de litos con balón | 0 | 0 | 0 | 0 |
| Extracción con canastilla | 0 | 0 | 0 | 0 |
| Punciones | 0 | 0 | 0 | 0 |
| Ampolectomía por USE | 0 | 0 | 0 | 0 |
| Barrido con balón | 0 | 0 | 0 | 0 |
| Cepillado vía biliar | 1 | 0 | 0 | 1 |
| Baaf | 0 | 0 | 0 | 0 |
| Radiofrecuencia | 0 | 0 | 0 | 0 |
| Total de estudios | 1,326 | 108 | 200 | 1,634 |
| Revisión de expedientes | | | | 1,600 |

Gastroenterología 107 A

20 Principales Motivos de Consulta de Clínica de Alcoholismo 107 A enero – marzo 2015

| Causa | Femenino | Masculino | Total | % |
|---|------------|------------|------------|---------------|
| Insuficiencia hepática crónica | 185 | 137 | 322 | 41.87 |
| Cirrosis hepática alcohólica | 28 | 86 | 114 | 14.82 |
| Hepatitis viral tipo c crónica | 33 | 14 | 47 | 6.11 |
| Cirrosis biliar, no especificada | 32 | 12 | 44 | 5.72 |
| Cirrosis biliar primaria | 36 | 2 | 38 | 4.94 |
| Hígado alcohólico adiposo | 16 | 9 | 25 | 3.25 |
| Hepatitis autoinmune | 18 | 5 | 23 | 2.99 |
| Hepatitis reactiva no especificada | 15 | 4 | 19 | 2.47 |
| Hipercolesterolemia pura | 13 | 0 | 13 | 1.69 |
| Ictericia no especificada | 5 | 7 | 12 | 1.56 |
| Insuficiencia hepática, no especificada | 5 | 6 | 11 | 1.43 |
| Hepatitis alcohólica | 1 | 7 | 8 | 1.04 |
| Trastorno del almacenamiento de lípidos, no especificado | 4 | 3 | 7 | 0.91 |
| Insuficiencia hepática alcohólica | 2 | 5 | 7 | 0.91 |
| Hepatitis crónica, no especificada | 5 | 2 | 7 | 0.91 |
| Ascitis | 4 | 3 | 7 | 0.91 |
| Enfermedad del hígado, no especificada | 5 | 1 | 6 | 0.78 |
| Degeneración grasa del hígado, no clasificada en otra parte | 2 | 2 | 4 | 0.52 |
| Hepatitis viral tipo b crónica, sin agente delta | 2 | 1 | 3 | 0.39 |
| Obesidad debida a exceso de calorías | 3 | 0 | 3 | 0.39 |
| Otros | 36 | 13 | 49 | 6.37 |
| Total | 450 | 319 | 769 | 100.00 |

Patologías determinadas conforme al 100.00% de los diagnósticos capturados

Gastroenterología 107 A

Principales Motivos de Consulta de Clínica del Alcoholismo por grupo de Edad y Sexo enero – marzo 2015

| CAUSA | < 1 | | 1 - 4 | | 5 - 14 | | 15 - 24 | | 25 - 44 | |
|---|----------|----------|----------|----------|----------|----------|----------|-----------|-----------|-----------|
| | f | m | f | m | f | m | f | m | f | m |
| Insuficiencia hepática crónica | 0 | 0 | 0 | 0 | 0 | 0 | 0 | 1 | 12 | 25 |
| Cirrosis hepática alcohólica | 0 | 0 | 0 | 0 | 0 | 0 | 0 | 2 | 4 | 13 |
| Hepatitis viral tipo c crónica | 0 | 0 | 0 | 0 | 0 | 0 | 0 | 1 | 2 | 6 |
| Cirrosis biliar, no especificada | 0 | 0 | 0 | 0 | 0 | 0 | 0 | 0 | 2 | 3 |
| Cirrosis biliar primaria | 0 | 0 | 0 | 0 | 0 | 0 | 0 | 0 | 10 | 0 |
| Hígado alcohólico adiposo | 0 | 0 | 0 | 0 | 0 | 0 | 0 | 0 | 6 | 1 |
| Hepatitis autoinmune | 0 | 0 | 0 | 0 | 0 | 0 | 1 | 1 | 9 | 3 |
| Hepatitis reactiva no especificada | 0 | 0 | 0 | 0 | 0 | 0 | 2 | 0 | 6 | 4 |
| Hipercolesterolemia pura | 0 | 0 | 0 | 0 | 0 | 0 | 0 | 0 | 4 | 0 |
| Ictericia no especificada | 0 | 0 | 0 | 0 | 0 | 0 | 1 | 3 | 1 | 1 |
| Insuficiencia hepática, no especificada | 0 | 0 | 0 | 0 | 0 | 0 | 0 | 0 | 1 | 2 |
| Hepatitis alcohólica | 0 | 0 | 0 | 0 | 0 | 0 | 0 | 2 | 1 | 2 |
| Trastorno del almacenamiento de lípidos, no especificado | 0 | 0 | 0 | 0 | 0 | 0 | 0 | 0 | 0 | 3 |
| Insuficiencia hepática alcohólica | 0 | 0 | 0 | 0 | 0 | 0 | 0 | 0 | 0 | 1 |
| Hepatitis crónica, no especificada | 0 | 0 | 0 | 0 | 0 | 0 | 1 | 0 | 0 | 0 |
| Ascitis | 0 | 0 | 0 | 0 | 0 | 0 | 0 | 0 | 1 | 0 |
| Enfermedad del hígado, no especificada | 0 | 0 | 0 | 0 | 0 | 0 | 0 | 0 | 1 | 1 |
| Degeneración grasa del hígado, no clasificada en otra parte | 0 | 0 | 0 | 0 | 0 | 0 | 0 | 0 | 0 | 2 |
| Hepatitis viral tipo b crónica, sin agente delta | 0 | 0 | 0 | 0 | 0 | 0 | 0 | 0 | 0 | 0 |
| Obesidad debida a exceso de calorías | 0 | 0 | 0 | 0 | 0 | 0 | 0 | 0 | 0 | 0 |
| Otros | 0 | 0 | 0 | 0 | 0 | 0 | 1 | 0 | 11 | 4 |
| TOTAL | 0 | 0 | 0 | 0 | 0 | 0 | 6 | 10 | 71 | 71 |

Gastroenterología 107 A

Principales Motivos de Consulta de Clínica del Alcoholismo por grupo de Edad y Sexo enero – marzo 2015

| CAUSA | 45 – 59 | | 60 - 64 | | 65 o + | | Total Fem | Total mas | Total general |
|---|------------|------------|-----------|-----------|------------|-----------|------------|------------|---------------|
| | f | m | f | m | f | m | | | |
| Insuficiencia hepática crónica | 61 | 61 | 39 | 16 | 73 | 34 | 185 | 137 | 322 |
| Cirrosis hepática alcohólica | 9 | 32 | 6 | 20 | 9 | 19 | 28 | 86 | 114 |
| Hepatitis viral tipo c crónica | 10 | 6 | 9 | 1 | 12 | 0 | 33 | 14 | 47 |
| Cirrosis biliar, no especificada | 7 | 4 | 7 | 2 | 16 | 3 | 32 | 12 | 44 |
| Cirrosis biliar primaria | 17 | 1 | 2 | 0 | 7 | 1 | 36 | 2 | 38 |
| Hígado alcohólico adiposo | 6 | 5 | 2 | 0 | 2 | 3 | 16 | 9 | 25 |
| Hepatitis autoinmune | 6 | 1 | 1 | 0 | 1 | 0 | 18 | 5 | 23 |
| Hepatitis reactiva no especificada | 5 | 0 | 2 | 0 | 0 | 0 | 15 | 4 | 19 |
| Hipercolesterolemia pura | 7 | 0 | 1 | 0 | 1 | 0 | 13 | 0 | 13 |
| Ictericia no especificada | 3 | 2 | 0 | 1 | 0 | 0 | 5 | 7 | 12 |
| Insuficiencia hepática, no especificada | 1 | 1 | 1 | 1 | 2 | 2 | 5 | 6 | 11 |
| Hepatitis alcohólica | 0 | 3 | 0 | 0 | 0 | 0 | 1 | 7 | 8 |
| Trastorno del almacenamiento de lípidos, no especificado | 2 | 0 | 1 | 0 | 1 | 0 | 4 | 3 | 7 |
| Insuficiencia hepática alcohólica | 1 | 2 | 1 | 0 | 0 | 2 | 2 | 5 | 7 |
| Hepatitis crónica, no especificada | 1 | 2 | 2 | 0 | 1 | 0 | 5 | 2 | 7 |
| Ascitis | 2 | 3 | 1 | 0 | 0 | 0 | 4 | 3 | 7 |
| Enfermedad del hígado, no especificada | 2 | 0 | 0 | 0 | 2 | 0 | 5 | 1 | 6 |
| Degeneración grasa del hígado, no clasificada en otra parte | 1 | 0 | 1 | 0 | 0 | 0 | 2 | 2 | 4 |
| Hepatitis viral tipo b crónica, sin agente delta | 1 | 1 | 0 | 0 | 1 | 0 | 2 | 1 | 3 |
| Obesidad debida a exceso de calorías | 2 | 0 | 1 | 0 | 0 | 0 | 3 | 0 | 3 |
| Otros | 12 | 5 | 0 | 0 | 12 | 4 | 36 | 13 | 49 |
| TOTAL | 156 | 129 | 77 | 41 | 140 | 68 | 450 | 319 | 769 |

Gastroenterología 107 A

Principales Motivos de Consulta de Motilidad Experimental enero – marzo 2015

| Causa | Femenino | Masculino | Total | % |
|--------------|----------|-----------|----------|----------|
| | | | | |
| | | | | |
| | | | | |
| | | | | |
| | | | | |
| | | | | |
| | | | | |
| Total | 0 | 0 | 0 | 0 |

Patologías determinadas conforme al 100.00% de los diagnósticos capturados

Gastroenterología 107 A

Principales Motivos de Consulta de Motilidad Experimental por grupo de edad y sexo enero – marzo 2015

| CAUSA | < 1 | | 1 - 4 | | 5 - 14 | | 15 - 24 | | 25 - 44 | |
|--------------|----------|----------|----------|----------|----------|----------|----------|----------|----------|----------|
| | f | m | f | m | f | m | f | m | f | m |
| | | | | | | | | | | |
| | | | | | | | | | | |
| | | | | | | | | | | |
| | | | | | | | | | | |
| TOTAL | 0 | 0 | 0 | 0 | 0 | 0 | 0 | 0 | 0 | 0 |

| CAUSA | 45 - 59 | | 60 - 64 | | 65 o + | | Total Fem. | Total mas | Total gnal. |
|--------------|----------|----------|----------|----------|----------|----------|------------|-----------|-------------|
| | f | m | f | m | f | m | | | |
| | | | | | | | | | |
| | | | | | | | | | |
| | | | | | | | | | |
| | | | | | | | | | |
| TOTAL | 0 | 0 | 0 | 0 | 0 | 0 | 0 | 0 | 0 |

Gastroenterología 107 A

Principales Procedimientos no Quirúrgicos de Motilidad Experimental enero – marzo 2015

| Causa | Femenino | Masculino | Total |
|--|-----------|-----------|------------|
| Manometría esofágica | 51 | 29 | 80 |
| Otros procedimientos diagnósticos sobre esófago | 12 | 7 | 19 |
| Otros procedimientos diagnósticos sobre intestino grueso | 0 | 1 | 1 |
| Total | 63 | 37 | 100 |

Patologías determinadas conforme al 100.00% de los diagnósticos capturados

Gastroenterología 107 A

**Principales Procedimientos no Quirúrgicos por Grupo de Edad y Sexo de Motilidad
Experimental enero – marzo 2015**

| CAUSA | < 1 | | 1 - 4 | | 5 - 14 | | 15 - 24 | | 25 - 44 | |
|--|----------|----------|----------|----------|----------|----------|----------|----------|-----------|-----------|
| | f | m | f | m | f | m | f | m | f | m |
| Manometría esofágica | 0 | 0 | 0 | 0 | 0 | 0 | 1 | 1 | 17 | 13 |
| Otros procedimientos diagnósticos sobre esófago | 0 | 0 | 0 | 0 | 0 | 0 | 2 | 0 | 2 | 3 |
| Otros procedimientos diagnósticos sobre intestino grueso | 0 | 0 | 0 | 0 | 0 | 1 | 0 | 0 | 0 | 0 |
| TOTAL | 0 | 0 | 0 | 0 | 0 | 1 | 3 | 1 | 19 | 16 |

| CAUSA | 45 - 59 | | 60 - 64 | | 65 o + | | Total Fem. | Total mas | Total gnal. |
|--|-----------|-----------|-----------|----------|----------|----------|---------------|--------------|----------------|
| | f | m | f | m | f | m | | | |
| Manometría esofágica | 23 | 12 | 8 | 1 | 2 | 2 | 51 | 29 | 80 |
| Otros procedimientos diagnósticos sobre esófago | 5 | 4 | 2 | 0 | 1 | 0 | 12 | 7 | 19 |
| Otros procedimientos diagnósticos sobre intestino grueso | 0 | 0 | 0 | 0 | 0 | 0 | 0 | 1 | 1 |
| TOTAL | 28 | 16 | 10 | 1 | 3 | 2 | 63 | 37 | 100 |

Gastroenterología 107 A

Principales Motivos de Consulta de Esofagología enero – marzo 2015

| Causa | Femenino | Masculino | Total | % |
|--------------|----------|-----------|----------|----------|
| | | | | |
| | | | | |
| | | | | |
| Total | 0 | 0 | 0 | 0 |

Patologías determinadas conforme al 100.00% de los diagnósticos capturados

Gastroenterología 107 A

Principales Motivos de Consulta de Esofagología por grupo de edad y sexo enero – marzo 2015

| CAUSA | < 1 | | 1 - 4 | | 5 - 14 | | 15 - 24 | | 25 - 44 | |
|--------------|-----|---|-------|---|--------|---|---------|---|---------|---|
| | f | m | f | m | f | m | f | m | f | m |
| | | | | | | | | | | |
| | | | | | | | | | | |
| | | | | | | | | | | |
| TOTAL | | | | | | | | | | |

Gastroenterología 107 A

Principales Motivos de Consulta de Esofagología por grupo de edad y sexo enero – marzo 2015

| CAUSA | 45 – 59 | | 60 - 64 | | 65 o + | | Total Fem. | Total mas | Total general |
|--------------|----------|----------|----------|----------|----------|----------|------------|-----------|---------------|
| | f | m | f | m | f | m | | | |
| | | | | | | | | | |
| | | | | | | | | | |
| | | | | | | | | | |
| TOTAL | 0 | 0 | 0 | 0 | 0 | 0 | 0 | 0 | 0 |

Gastroenterología 107 A

Principales Procedimientos No Quirúrgicos de Esofagología enero – marzo 2015

| Causa | Femenino | Masculino | Total |
|---|------------|------------|--------------|
| Otra gastroscopia | 326 | 286 | 612 |
| Biopsia cerrada de estomago [endoscópica] | 119 | 67 | 186 |
| Colonoscopia | 48 | 36 | 84 |
| Ligadura de varices esofágicas | 16 | 27 | 43 |
| Biopsia cerrada [endoscópica] del intestino grueso | 10 | 13 | 23 |
| Esofagogastroduodenoscopia [egd] con biopsia cerrada | 12 | 9 | 21 |
| Colangiopancreatografía retrógrada endoscópica [cpre] | 12 | 8 | 20 |
| Dilatación de esófago | 5 | 2 | 7 |
| Inserción endoscópica de tubo tutor (stent) en conducto biliar | 3 | 2 | 5 |
| Otra endoscopia de intestino delgado | 2 | 1 | 3 |
| Otros procedimientos diagnósticos sobre estomago | 1 | 1 | 2 |
| Endoscopia transabdominal de intestino delgado | 2 | 0 | 2 |
| Sigmoidoscopia flexible | 2 | 0 | 2 |
| Extracción endoscópica de calculo(s) del tracto biliar | 2 | 0 | 2 |
| Inyección de agente esclerosante en vena | 0 | 1 | 1 |
| Gastrostomía percutánea [endoscópica] (peg) | 1 | 0 | 1 |
| Gastroscopia a través de estoma artificial | 1 | 0 | 1 |
| Control endoscópico de hemorragia gástrica o duodenal | 1 | 0 | 1 |
| Otros procedimientos diagnósticos sobre recto, rectosigmoide y tejido perirrectal | 0 | 1 | 1 |
| Colangiografía retrógrada endoscópica (cre) | 1 | 0 | 1 |
| Otros | 3 | 4 | 7 |
| Total | 567 | 458 | 1,025 |

Gastroenterología 107 A

**Principales Procedimientos No Quirúrgicos por Grupo de Edad y Sexo de Esofagología enero
– marzo 2015**

| CAUSA | < 1 | | 1 - 4 | | 5 - 14 | | 15 - 24 | | 25 - 44 | |
|---|----------|----------|----------|----------|----------|----------|-----------|-----------|------------|------------|
| | f | m | f | m | f | m | f | m | f | m |
| Otra gastroscopia | 0 | 0 | 0 | 0 | 0 | 1 | 15 | 12 | 61 | 79 |
| Biopsia cerrada de estomago [endoscópica] | 0 | 0 | 0 | 0 | 0 | 1 | 6 | 0 | 39 | 17 |
| Colonoscopia | 0 | 0 | 0 | 0 | 0 | 0 | 2 | 2 | 12 | 9 |
| Ligadura de varices esofágicas | 0 | 0 | 0 | 0 | 0 | 0 | 0 | 0 | 0 | 6 |
| Biopsia cerrada [endoscópica] del intestino grueso | 0 | 0 | 0 | 0 | 0 | 0 | 1 | 1 | 1 | 3 |
| Esofagogastroduodenoscopia [egd] con biopsia cerrada | 0 | 0 | 0 | 0 | 0 | 0 | 1 | 0 | 3 | 5 |
| Colangiopancreatografía retrógrada endoscópica [cpre] | 0 | 0 | 0 | 0 | 0 | 0 | 1 | 0 | 5 | 1 |
| Dilatación de esófago | 0 | 0 | 0 | 0 | 0 | 0 | 0 | 0 | 2 | 1 |
| Inserción endoscópica de tubo tutor (stent) en conducto biliar | 0 | 0 | 0 | 0 | 0 | 0 | 0 | 0 | 1 | 1 |
| Otra endoscopia de intestino delgado | 0 | 0 | 0 | 0 | 0 | 0 | 0 | 1 | 0 | 0 |
| Otros procedimientos diagnósticos sobre estomago | 0 | 0 | 0 | 0 | 0 | 0 | 0 | 0 | 0 | 0 |
| Endoscopia transabdominal de intestino delgado | 0 | 0 | 0 | 0 | 0 | 0 | 0 | 0 | 0 | 0 |
| Sigmoidoscopia flexible | 0 | 0 | 0 | 0 | 0 | 0 | 0 | 0 | 0 | 0 |
| Extracción endoscópica de calculo(s) del tracto biliar | 0 | 0 | 0 | 0 | 0 | 0 | 1 | 0 | 1 | 0 |
| Inyección de agente esclerosante en vena | 0 | 0 | 0 | 0 | 0 | 0 | 0 | 0 | 0 | 0 |
| Gastrostomía percutánea [endoscópica] (peg) | 0 | 0 | 0 | 0 | 0 | 0 | 1 | 0 | 0 | 0 |
| Gastroscopia a través de estoma artificial | 0 | 0 | 0 | 0 | 0 | 0 | 0 | 0 | 0 | 0 |
| Control endoscópico de hemorragia gástrica o duodenal | 0 | 0 | 0 | 0 | 0 | 0 | 0 | 0 | 1 | 0 |
| Otros procedimientos diagnósticos sobre recto, rectosigmoide y tejido perirrectal | 0 | 0 | 0 | 0 | 0 | 0 | 0 | 0 | 0 | 1 |
| Colangiografía retrógrada endoscópica (cre) | 0 | 0 | 0 | 0 | 0 | 0 | 0 | 0 | 1 | 0 |
| Otros | 0 | 0 | 0 | 0 | 0 | 0 | 0 | 0 | 2 | 1 |
| TOTAL | 0 | 0 | 0 | 0 | 0 | 2 | 28 | 16 | 129 | 124 |

Gastroenterología 107 A

**Principales Procedimientos No Quirúrgicos por Grupo de Edad y Sexo de Esofagología enero
– marzo 2015**

| CAUSA | 45 – 59 | | 60 - 64 | | 65 o + | | Total Fem. | Total mas | Total gener al |
|---|------------|------------|-----------|-----------|------------|-----------|---------------|--------------|----------------------|
| | f | m | f | m | f | m | | | |
| Otra gastroscopia | 110 | 93 | 42 | 36 | 98 | 65 | 326 | 286 | 612 |
| Biopsia cerrada de estomago [endoscópica] | 47 | 21 | 6 | 15 | 21 | 13 | 119 | 67 | 186 |
| Colonoscopia | 20 | 17 | 4 | 2 | 10 | 6 | 48 | 36 | 84 |
| Ligadura de varices esofágicas | 7 | 10 | 3 | 6 | 6 | 5 | 16 | 27 | 43 |
| Biopsia cerrada [endoscópica] del intestino grueso | 4 | 7 | 1 | 1 | 3 | 1 | 10 | 13 | 23 |
| Esofagogastroduodenoscopia [egd] con biopsia cerrada | 6 | 2 | 0 | 1 | 2 | 1 | 12 | 9 | 21 |
| Colangiopancreatografía retrograda endoscópica [cpre] | 1 | 2 | 0 | 1 | 5 | 4 | 12 | 8 | 20 |
| Dilatación de esófago | 2 | 0 | 0 | 0 | 1 | 1 | 5 | 2 | 7 |
| Inserción endoscópica de tubo tutor (stent) en conducto biliar | 2 | 1 | 0 | 0 | 0 | 0 | 3 | 2 | 5 |
| Otra endoscopia de intestino delgado | 1 | 0 | 0 | 0 | 1 | 0 | 2 | 1 | 3 |
| Otros procedimientos diagnósticos sobre estomago | 1 | 0 | 0 | 0 | 0 | 1 | 1 | 1 | 2 |
| Endoscopia transabdominal de intestino delgado | 1 | 0 | 0 | 0 | 1 | 0 | 2 | 0 | 2 |
| Sigmoidoscopia flexible | 1 | 0 | 0 | 0 | 1 | 0 | 2 | 0 | 2 |
| Extraccion endoscópica de calculo(s) del tracto biliar | 0 | 0 | 0 | 0 | 0 | 0 | 2 | 0 | 2 |
| Inyección de agente esclerosante en vena | 0 | 0 | 0 | 1 | 0 | 0 | 0 | 1 | 1 |
| Gastrostomía percutanea [endoscópica] (peg) | 0 | 0 | 0 | 0 | 0 | 0 | 1 | 0 | 1 |
| Gastroscopia a través de estoma artificial | 0 | 0 | 1 | 0 | 0 | 0 | 1 | 0 | 1 |
| Control endoscópico de hemorragia gástrica o duodenal | 0 | 0 | 0 | 0 | 0 | 0 | 1 | 0 | 1 |
| Otros procedimientos diagnósticos sobre recto, rectosigmoide y tejido perirrectal | 0 | 0 | 0 | 0 | 0 | 0 | 0 | 1 | 1 |
| Colangiografía retrograda endoscópica (cre) | 0 | 0 | 0 | 0 | 0 | 0 | 1 | 0 | 1 |
| Otros | 1 | 2 | 0 | 0 | 0 | 1 | 3 | 4 | 7 |
| TOTAL | 204 | 155 | 57 | 63 | 149 | 98 | 567 | 458 | 1,025 |

PORCENTAJE DE OCUPACIÓN



PROMEDIO DÍAS ESTANCIA



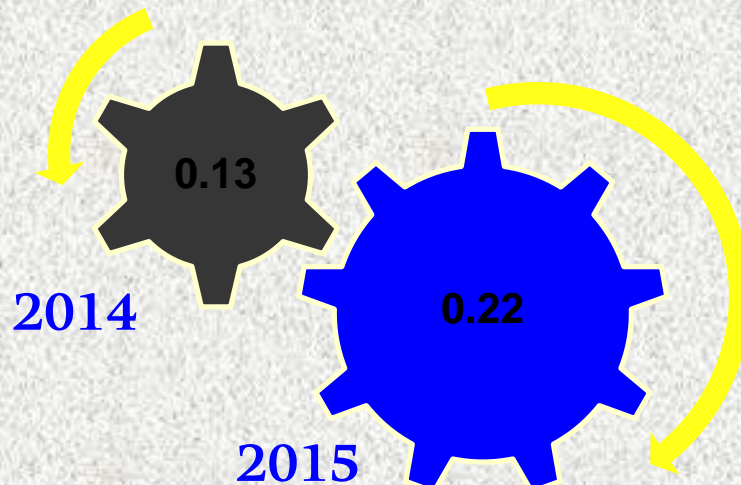
GASTROENTEROLOGÍA

107 A

INDICE DE ROTACION



INTERVALO DE SUSTITUCION



GASTROENTEROLOGÍA

Gastroenterología 107 A

Recursos Humanos

| Categoría | Turno | | | | | Total |
|---|----------|----------|------------|----------|-----------------|-------|
| | Completo | Matutino | Vespertino | Nocturno | Sab, dom y fest | |
| Rama médica | | | | | | |
| Jefe de servicios | 1 | 3 | 0 | 0 | 0 | 4 |
| Médico especialista “A” | 0 | 2 | 1 | 0 | 0 | 3 |
| Médico especialista “B” | 0 | 2 | 0 | 0 | 0 | 2 |
| Médico especialista “C” | 0 | 11 | 0 | 0 | 0 | 11 |
| Rama de enfermería | | | | | | |
| Auxiliar de enfermería “A” | 0 | 3 | 2 | 2 | 0 | 7 |
| Auxiliar de enfermería “B” | 0 | 1 | 0 | 0 | 0 | 1 |
| Enfermera especialista “B” | 0 | 1 | 0 | 0 | 0 | 1 |
| Enfermera especialista “C” | 0 | 1 | 0 | 1 | 0 | 2 |
| Enfermera general titulada “A” | 0 | 5 | 1 | 3 | 0 | 9 |
| Enfermera general titulada “B” | 0 | 4 | 0 | 3 | 0 | 7 |
| Enfermera general titulada “C” | 0 | 6 | 6 | 3 | 0 | 15 |
| Jefe de enfermeras “C” | 0 | 1 | 0 | 0 | 0 | 1 |
| Rama paramédica | | | | | | |
| Afanadora | 0 | 7 | 5 | 4 | 1 | 17 |
| Auxiliar de estadística y archivo clínico | 0 | 1 | 0 | 0 | 0 | 1 |
| Camillero | 0 | 2 | 1 | 0 | 0 | 3 |
| Cocinero en hospital | 0 | 0 | 0 | 0 | 1 | 1 |
| Subjefe de farmacia | 0 | 1 | 0 | 0 | 0 | 1 |

Gastroenterología 107 A

Recursos Humanos

| Categoría | Turno | | | | | Total |
|--------------------------------------|----------|-----------|------------|-----------|-----------------|------------|
| | Completo | Matutino | Vespertino | Nocturno | Sab, dom y fest | |
| Investigadores | | | | | | |
| Investigador en ciencias médicas “C” | 0 | 1 | 0 | 0 | 0 | 1 |
| Rama administrativa afín | | | | | | |
| Apoyo administrativo en salud A 2 | 0 | 2 | 1 | 0 | 0 | 3 |
| Apoyo administrativo en salud A 3 | 0 | 2 | 0 | 0 | 0 | 2 |
| Apoyo administrativo en salud A 4 | 0 | 2 | 1 | 0 | 3 | 6 |
| Apoyo administrativo en salud A 6 | 0 | 2 | 0 | 0 | 0 | 2 |
| Apoyo administrativo en salud A 7 | 0 | 2 | 0 | 0 | 0 | 2 |
| Total | 1 | 62 | 18 | 16 | 5 | 102 |

Dermatología 109 A

Comparativo de Productividad enero – marzo 2014 / 2015

| Actividad | 2014 | | | | 2015 | | | |
|-------------------------------|--------------|--------------|---------------|--------------|--------------|--------------|--------------|--------------|
| | Programado | Realizado | % de Avance | Calificación | Programado | Realizado | % de avance | Calificación |
| Consultas de primera vez | 2,124 | 1,737 | 81.78 | R | 2,078 | 1,429 | 68.77 | R |
| Consultas subsiguientes | 3,332 | 4,039 | 121.22 | V | 3,783 | 3,496 | 92.41 | A |
| Total | 5,456 | 5,776 | 105.87 | V | 5,861 | 4,925 | 84.03 | R |
| Interconsultas | | 96 | | | | 94 | | |
| Ingresos | | 261 | | | | 17 | | |
| Egresos | 82 | 92 | 112.20 | V | 37 | 15 | 40.54 | R |
| Intervenciones quirúrgicas | 926 | 710 | 76.67 | R | 974 | 550 | 56.47 | R |
| Procedimientos no quirúrgicos | | 1,674 | | | | 2,167 | | |
| Días paciente | 577 | 568 | 98.44 | V | 445 | 550 | 123.60 | V |
| Días cama | 810 | 900 | 111.11 | V | 810 | 900 | 111.11 | V |
| Porcentaje de ocupación | 71.23 | 63.11 | 88.60 | R | 54.94 | 61.11 | 111.23 | V |

Dermatología 109 A

20 Principales Motivos de Consulta enero – marzo 2015

| Causa | Femenino | Masculino | Total | % |
|---|--------------|--------------|--------------|---------------|
| Dermatitis, no especificada | 652 | 335 | 987 | 20.04 |
| Acné, no especificado | 196 | 172 | 368 | 7.47 |
| Tumor maligno de la piel de otras partes y de las no especificadas de la cara | 159 | 70 | 229 | 4.65 |
| Pénfigo vulgar | 81 | 73 | 154 | 3.13 |
| Acné vulgar | 85 | 61 | 146 | 2.96 |
| Psoriasis vulgar | 80 | 64 | 144 | 2.92 |
| Vitíligo | 93 | 50 | 143 | 2.90 |
| Verrugas víricas | 78 | 61 | 139 | 2.82 |
| Queratosis seborreica | 87 | 44 | 131 | 2.66 |
| Cloasma | 106 | 21 | 127 | 2.58 |
| Nevó melanocítico, sitio no especificado | 83 | 41 | 124 | 2.52 |
| Dermatitis atópica, no especificada | 62 | 46 | 108 | 2.19 |
| Tiña de las uñas | 56 | 34 | 90 | 1.83 |
| Quiiste epidérmico | 60 | 30 | 90 | 1.83 |
| Dermatitis de contacto por irritantes, de causa no especificada | 61 | 28 | 89 | 1.81 |
| Tumor benigno de la piel, sitio no especificado | 64 | 23 | 87 | 1.77 |
| Carcinoma in situ de la piel del labio | 63 | 19 | 82 | 1.66 |
| Nevó melanocítico de otras partes y de las no especificadas de la cara | 61 | 20 | 81 | 1.64 |
| Verrugas (venéreas) anogenitales | 21 | 59 | 80 | 1.62 |
| Rosácea, no especificada | 58 | 18 | 76 | 1.54 |
| Otros | 931 | 519 | 1,450 | 29.44 |
| Total | 3,137 | 1,788 | 4,925 | 100.00 |

Dermatología 109 A

20 Principales Motivos de Consulta por grupo de Edad y Sexo enero – marzo 2015

| CAUSA | < 1 | | 1 - 4 | | 5 - 14 | | 15 - 24 | | 25 - 44 | |
|---|----------|----------|-----------|-----------|-----------|-----------|------------|------------|--------------|------------|
| | f | m | f | m | f | m | f | m | f | m |
| Dermatitis, no especificada | 0 | 4 | 10 | 8 | 26 | 24 | 67 | 61 | 204 | 94 |
| Acné, no especificado | 0 | 0 | 1 | 1 | 5 | 15 | 94 | 102 | 75 | 37 |
| Tumor maligno de la piel de otras partes y de las no especificadas de la cara | 0 | 0 | 0 | 0 | 0 | 0 | 4 | 4 | 20 | 9 |
| Pénfigo vulgar | 0 | 0 | 0 | 0 | 0 | 1 | 5 | 9 | 30 | 17 |
| Acné vulgar | 0 | 0 | 1 | 0 | 3 | 2 | 41 | 34 | 28 | 14 |
| Psoriasis vulgar | 1 | 0 | 0 | 0 | 2 | 0 | 9 | 7 | 26 | 18 |
| Vitíligo | 0 | 0 | 0 | 0 | 5 | 1 | 13 | 11 | 23 | 19 |
| Verrugas víricas | 0 | 0 | 0 | 0 | 3 | 6 | 8 | 13 | 28 | 17 |
| Queratosis seborreica | 0 | 0 | 0 | 0 | 2 | 0 | 3 | 4 | 26 | 13 |
| Cloasma | 0 | 0 | 0 | 0 | 1 | 0 | 4 | 6 | 44 | 6 |
| Nevó melanocítico, sitio no especificado | 0 | 0 | 0 | 0 | 0 | 1 | 5 | 4 | 26 | 19 |
| Dermatitis atópica, no especificada | 0 | 0 | 1 | 1 | 3 | 11 | 15 | 11 | 18 | 14 |
| Tiña de las uñas | 0 | 0 | 0 | 0 | 1 | 0 | 3 | 5 | 16 | 6 |
| Quiste epidérmico | 0 | 0 | 0 | 0 | 0 | 1 | 2 | 2 | 17 | 9 |
| Dermatitis de contato por irritantes, de causa no especificada | 0 | 0 | 0 | 0 | 4 | 0 | 10 | 2 | 16 | 8 |
| Tumor benigno de la piel, sitio no especificado | 0 | 0 | 1 | 0 | 0 | 0 | 3 | 2 | 24 | 8 |
| Carcinoma in situ de la piel del labio | 0 | 0 | 0 | 0 | 0 | 0 | 0 | 0 | 6 | 3 |
| Nevó melanocítico de otras partes y de las no especificadas de la cara | 0 | 0 | 0 | 1 | 2 | 0 | 9 | 6 | 22 | 7 |
| Verrugas (venéreas) anogenitales | 0 | 0 | 0 | 0 | 0 | 0 | 5 | 26 | 9 | 21 |
| Rosácea, no especificada | 0 | 0 | 0 | 0 | 1 | 0 | 3 | 3 | 29 | 6 |
| Otros | 3 | 3 | 6 | 4 | 23 | 13 | 94 | 78 | 333 | 191 |
| TOTAL | 4 | 7 | 20 | 15 | 81 | 75 | 397 | 390 | 1,020 | 536 |

Dermatología 109 A

20 Principales Motivos de Consulta por grupo de Edad y Sexo enero – marzo 2015

| CAUSA | 45 – 59 | | 60 - 64 | | 65 o + | | Total Fem. | Total mas | Total general |
|---|------------|------------|------------|------------|------------|------------|--------------|--------------|---------------|
| | f | m | f | m | f | m | | | |
| Dermatitis, no especificada | 199 | 72 | 55 | 21 | 91 | 51 | 652 | 335 | 987 |
| Acné, no especificado | 17 | 7 | 3 | 4 | 1 | 6 | 196 | 172 | 368 |
| Tumor maligno de la piel de otras partes y de las no especificadas de la cara | 36 | 12 | 14 | 9 | 85 | 36 | 159 | 70 | 229 |
| Pénfigo vulgar | 23 | 34 | 7 | 5 | 16 | 7 | 81 | 73 | 154 |
| Acné vulgar | 7 | 5 | 2 | 0 | 3 | 6 | 85 | 61 | 146 |
| Psoriasis vulgar | 26 | 20 | 2 | 5 | 14 | 14 | 80 | 64 | 144 |
| Vitíligo | 34 | 7 | 6 | 0 | 12 | 12 | 93 | 50 | 143 |
| Verrugas víricas | 19 | 14 | 9 | 3 | 11 | 8 | 78 | 61 | 139 |
| Queratosis seborreica | 27 | 9 | 4 | 6 | 25 | 12 | 87 | 44 | 131 |
| Cloasma | 45 | 6 | 5 | 0 | 7 | 3 | 106 | 21 | 127 |
| Nevó melanocítico, sitio no especificado | 31 | 10 | 1 | 1 | 20 | 6 | 83 | 41 | 124 |
| Dermatitis atópica, no especificada | 14 | 4 | 3 | 1 | 8 | 4 | 62 | 46 | 108 |
| Tiña de las uñas | 18 | 9 | 8 | 3 | 10 | 11 | 56 | 34 | 90 |
| Quiste epidérmico | 26 | 9 | 3 | 1 | 12 | 8 | 60 | 30 | 90 |
| Dermatitis de contacto por irritantes, de causa no especificada | 19 | 12 | 4 | 2 | 8 | 4 | 61 | 28 | 89 |
| Tumor benigno de la piel, sitio no especificado | 24 | 5 | 3 | 3 | 9 | 5 | 64 | 23 | 87 |
| Carcinoma in situ de la piel del labio | 10 | 6 | 7 | 5 | 40 | 5 | 63 | 19 | 82 |
| Nevó melanocítico de otras partes y de las no especificadas de la cara | 23 | 5 | 0 | 0 | 5 | 1 | 61 | 20 | 81 |
| Verrugas (venéreas) anogenitales | 4 | 9 | 1 | 2 | 2 | 1 | 21 | 59 | 80 |
| Rosácea, no especificada | 17 | 4 | 5 | 2 | 3 | 3 | 58 | 18 | 76 |
| Otros | 272 | 104 | 51 | 36 | 149 | 90 | 931 | 519 | 1,450 |
| TOTAL | 891 | 363 | 193 | 109 | 531 | 293 | 3,137 | 1,788 | 4,925 |

Dermatología 109 A

Diagnósticos de Egreso más frecuentes enero – marzo 2015

| Causa | Femenino | Masculino | Total |
|--|----------|-----------|-----------|
| Pénfigo vulgar | 0 | 4 | 4 |
| Dermatitis vesicular herpética | 1 | 0 | 1 |
| Purpura alérgica | 1 | 0 | 1 |
| Absceso cutáneo, furúnculo y carbunco de la cara | 0 | 1 | 1 |
| Pénfigo, no especificado | 0 | 1 | 1 |
| Dermatitis atópica, no especificada | 0 | 1 | 1 |
| Dermatitis exfoliativa | 0 | 1 | 1 |
| Urticaria alérgica | 1 | 0 | 1 |
| Enfermedad renal crónica, etapa 1 | 1 | 0 | 1 |
| Síndrome doloroso abdominal y abdomen agudo | 1 | 0 | 1 |
| Carcinoma de vías biliares intrahepáticas | 1 | 0 | 1 |
| Leucemia linfoblástica aguda (lla) | 1 | 0 | 1 |
| Total | 7 | 8 | 15 |

Dermatología 109 A

Diagnósticos de Egreso por Grupo de Edad y Sexo más frecuentes enero – marzo 2015

| CAUSA | < 1 | | 1 - 4 | | 5 - 14 | | 15 - 24 | | 25 - 44 | |
|--|----------|----------|----------|----------|----------|----------|----------|----------|----------|----------|
| | f | m | f | m | f | m | f | m | f | m |
| Pénfigo vulgar | 0 | 0 | 0 | 0 | 0 | 0 | 0 | 0 | 0 | 2 |
| Dermatitis vesicular herpética | 0 | 0 | 0 | 0 | 0 | 0 | 0 | 0 | 1 | 0 |
| Purpura alérgica | 0 | 0 | 0 | 0 | 0 | 0 | 1 | 0 | 0 | 0 |
| Absceso cutáneo, furúnculo y carbunco de la cara | 0 | 0 | 0 | 0 | 0 | 0 | 0 | 0 | 0 | 0 |
| Pénfigo, no especificado | 0 | 0 | 0 | 0 | 0 | 0 | 0 | 1 | 0 | 0 |
| Dermatitis atópica, no especificada | 0 | 0 | 0 | 0 | 0 | 0 | 0 | 0 | 0 | 0 |
| Dermatitis exfoliativa | 0 | 0 | 0 | 0 | 0 | 0 | 0 | 0 | 0 | 0 |
| Urticaria alérgica | 0 | 0 | 0 | 0 | 0 | 0 | 0 | 0 | 0 | 0 |
| Enfermedad renal crónica, etapa 1 | 0 | 0 | 0 | 0 | 0 | 0 | 0 | 0 | 0 | 0 |
| Síndrome doloroso abdominal y abdomen agudo | 0 | 0 | 0 | 0 | 0 | 0 | 0 | 0 | 1 | 0 |
| Carcinoma de vías biliares intrahepáticas | 0 | 0 | 0 | 0 | 0 | 0 | 0 | 0 | 0 | 0 |
| Leucemia linfoblástica aguda (IIa) | 0 | 0 | 0 | 0 | 0 | 0 | 0 | 0 | 0 | 0 |
| TOTAL | 0 | 0 | 0 | 0 | 0 | 0 | 1 | 1 | 2 | 2 |

Dermatología 109 A

Diagnósticos de Egreso por Grupo de Edad y Sexo más frecuentes enero – marzo 2015

| CAUSA | 45 – 59 | | 60 - 64 | | 65 o + | | Total Fem. | Total mas | Total general |
|--|----------|----------|----------|----------|----------|----------|------------|-----------|---------------|
| | f | m | f | m | f | m | | | |
| Pénfigo vulgar | 0 | 2 | 0 | 0 | 0 | 0 | 0 | 4 | 4 |
| Dermatitis vesicular herpética | 0 | 0 | 0 | 0 | 0 | 0 | 1 | 0 | 1 |
| Purpura alérgica | 0 | 0 | 0 | 0 | 0 | 0 | 1 | 0 | 1 |
| Absceso cutáneo, furúnculo y carbunco de la cara | 0 | 1 | 0 | 0 | 0 | 0 | 0 | 1 | 1 |
| Pénfigo, no especificado | 0 | 0 | 0 | 0 | 0 | 0 | 0 | 1 | 1 |
| Dermatitis atópica, no especificada | 0 | 1 | 0 | 0 | 0 | 0 | 0 | 1 | 1 |
| Dermatitis exfoliativa | 0 | 0 | 0 | 0 | 0 | 1 | 0 | 1 | 1 |
| Urticaria alérgica | 1 | 0 | 0 | 0 | 0 | 0 | 1 | 0 | 1 |
| Enfermedad renal crónica, etapa 1 | 1 | 0 | 0 | 0 | 0 | 0 | 1 | 0 | 1 |
| Síndrome doloroso abdominal y abdomen agudo | 0 | 0 | 0 | 0 | 0 | 0 | 1 | 0 | 1 |
| Carcinoma de vias biliares intrahepáticas | 1 | 0 | 0 | 0 | 0 | 0 | 1 | 0 | 1 |
| Leucemia linfoblástica aguda (IIa) | 0 | 0 | 1 | 0 | 0 | 0 | 1 | 0 | 1 |
| TOTAL | 3 | 4 | 1 | 0 | 0 | 1 | 7 | 8 | 15 |

Dermatología 109 A

Principales causas de Defunción enero – marzo 2015

| Causa | Femenino | Masculino | Total |
|--------------|----------|-----------|----------|
| | | | |
| | | | |
| | | | |
| | | | |
| | | | |
| | | | |
| | | | |
| Total | 0 | 0 | 0 |



Dermatología 109 A

Principales causas de Defunción por Grupo de Edad y Sexo enero – marzo 2014

| CAUSA | < 1 | | 1 - 4 | | 5 - 14 | | 15 - 24 | | 25 - 44 | |
|-------|-----|---|-------|---|--------|---|---------|---|---------|---|
| | f | m | f | m | f | m | f | m | f | m |
| | | | | | | | | | | |
| | | | | | | | | | | |
| | | | | | | | | | | |
| | | | | | | | | | | |
| | | | | | | | | | | |
| | | | | | | | | | | |
| | | | | | | | | | | |
| | | | | | | | | | | |
| | | | | | | | | | | |
| TOTAL | | | | | | | | | | |

| CAUSA | 45 - 59 | | 60 - 64 | | 65 o + | | Total Fem. | Total mas | Total general |
|-------|---------|---|---------|---|--------|---|------------|-----------|---------------|
| | f | m | f | m | f | m | | | |
| | | | | | | | | | |
| | | | | | | | | | |
| | | | | | | | | | |
| | | | | | | | | | |
| | | | | | | | | | |
| | | | | | | | | | |
| | | | | | | | | | |
| | | | | | | | | | |
| | | | | | | | | | |
| | | | | | | | | | |
| TOTAL | | | | | | | | | |

Dermatología 109 A

Principales Cirugías y Procedimientos no Quirúrgicos enero – marzo 2015

| Causa | Femenino | Masculino | Total |
|---|--------------|--------------|--------------|
| Terapia de luz ultravioleta | 1,312 | 794 | 2,106 |
| Otra extirpación local o destrucción de lesión o tejido de piel y tejido subcutáneo | 266 | 165 | 431 |
| Biopsia de piel y tejido subcutáneo | 75 | 31 | 106 |
| Retirada de suturas de cabeza y cuello (retirada de puntos) | 21 | 10 | 31 |
| Otra operación sobre la piel y tejido subcutáneo | 7 | 6 | 13 |
| Extraccion de leche de mama de madre lactante | 6 | 3 | 9 |
| Biopsia abierta de la lengua | 1 | 3 | 4 |
| Curación de herida | 1 | 2 | 3 |
| Hipotermia (central) (local) | 2 | 1 | 3 |
| Otra fototerapia | 1 | 2 | 3 |
| Quimioterapia de piel | 2 | 0 | 2 |
| Taponamiento del canal auditivo externo | 1 | 1 | 2 |
| Biopsia cerrada (puncion-aspiracion con aguja fina) [paaf] de glándula o conducto salival | 1 | 0 | 1 |
| Otra incisión de piel y tejido subcutáneo | 0 | 1 | 1 |
| Imagen por resonancia magnética del tórax y el miocardio | 0 | 1 | 1 |
| Extraccion sin incisión de cuerpo extraño de pie | 1 | 0 | 1 |
| Total | 1,697 | 1,020 | 2,717 |

Dermatología 109 A

Principales Cirugías y Procedimientos no Quirúrgicos por grupo de Edad y Sexo enero – marzo 2015

| CAUSA | < 1 | | 1 - 4 | | 5 - 14 | | 15 - 24 | | 25 - 44 | |
|---|----------|----------|----------|----------|-----------|-----------|-----------|------------|------------|------------|
| | f | m | f | m | f | m | f | m | f | m |
| Terapia de luz ultravioleta | 0 | 1 | 4 | 3 | 48 | 37 | 36 | 87 | 477 | 307 |
| Otra extirpación local o destrucción de lesión o tejido de piel y tejido subcutáneo | 1 | 2 | 1 | 0 | 2 | 5 | 25 | 7 | 68 | 45 |
| Biopsia de piel y tejido subcutáneo | 0 | 0 | 0 | 0 | 0 | 1 | 4 | 3 | 19 | 10 |
| Retirada de suturas de cabeza y cuello (retirada de puntos) | 0 | 0 | 0 | 0 | 1 | 1 | 1 | 1 | 6 | 6 |
| Otra operación sobre la piel y tejido subcutáneo | 0 | 0 | 0 | 0 | 0 | 0 | 0 | 0 | 3 | 3 |
| Extracción de leche de mama de madre lactante | 0 | 0 | 0 | 0 | 1 | 0 | 0 | 1 | 3 | 1 |
| Biopsia abierta de la lengua | 0 | 0 | 0 | 0 | 0 | 0 | 0 | 0 | 0 | 1 |
| Curación de herida | 0 | 0 | 0 | 0 | 0 | 0 | 0 | 1 | 0 | 0 |
| Hipotermia (central) (local) | 0 | 0 | 0 | 0 | 0 | 0 | 0 | 0 | 1 | 0 |
| Otra fototerapia | 0 | 0 | 0 | 0 | 0 | 0 | 0 | 0 | 1 | 2 |
| Quimioterapia de piel | 0 | 0 | 0 | 0 | 0 | 0 | 0 | 0 | 1 | 0 |
| Taponamiento del canal auditivo externo | 0 | 0 | 0 | 0 | 0 | 0 | 0 | 0 | 0 | 1 |
| Biopsia cerrada (punción-aspiración con aguja fina) [paaf] de glándula o conducto salival | 0 | 0 | 0 | 0 | 0 | 0 | 0 | 0 | 0 | 0 |
| Otra incisión de piel y tejido subcutáneo | 0 | 0 | 0 | 0 | 0 | 0 | 0 | 0 | 0 | 0 |
| Imagen por resonancia magnética del tórax y el miocardio | 0 | 0 | 0 | 0 | 0 | 0 | 0 | 0 | 0 | 1 |
| Extracción sin incisión de cuerpo extraño de pie | 0 | 0 | 0 | 0 | 0 | 0 | 0 | 0 | 1 | 0 |
| TOTAL | 1 | 3 | 5 | 3 | 52 | 44 | 66 | 100 | 580 | 377 |

Dermatología 109 A

Principales Cirugías y Procedimientos no Quirúrgicos por grupo de Edad y Sexo enero – marzo 2015

| CAUSA | 45 – 59 | | 60 - 64 | | 65 o + | | Total Fem. | Total mas | Total general |
|---|------------|------------|-----------|-----------|------------|------------|--------------|--------------|---------------|
| | f | m | f | m | f | m | | | |
| Terapia de luz ultravioleta | 533 | 198 | 63 | 55 | 151 | 106 | 1,312 | 794 | 2,106 |
| Otra extirpación local o destrucción de lesión o tejido de piel y tejido subcutáneo | 68 | 31 | 19 | 13 | 82 | 62 | 266 | 165 | 431 |
| Biopsia de piel y tejido subcutáneo | 16 | 3 | 8 | 3 | 28 | 11 | 75 | 31 | 106 |
| Retirada de suturas de cabeza y cuello (retirada de puntos) | 4 | 0 | 2 | 0 | 7 | 2 | 21 | 10 | 31 |
| Otra operación sobre la piel y tejido subcutáneo | 0 | 1 | 1 | 0 | 3 | 2 | 7 | 6 | 13 |
| Extraccion de leche de mama de madre lactante | 1 | 0 | 1 | 0 | 0 | 1 | 6 | 3 | 9 |
| Biopsia abierta de la lengua | 0 | 2 | 1 | 0 | 0 | 0 | 1 | 3 | 4 |
| Curación de herida | 0 | 0 | 1 | 0 | 0 | 1 | 1 | 2 | 3 |
| Hipotermia (central) (local) | 1 | 1 | 0 | 0 | 0 | 0 | 2 | 1 | 3 |
| Otra fototerapia | 0 | 0 | 0 | 0 | 0 | 0 | 1 | 2 | 3 |
| Quimiocirugia de piel | 0 | 0 | 0 | 0 | 1 | 0 | 2 | 0 | 2 |
| Taponamiento del canal auditivo externo | 0 | 0 | 0 | 0 | 1 | 0 | 1 | 1 | 2 |
| Biopsia cerrada (puncion-aspiracion con aguja fina) [paaf] de glándula o conducto salival | 1 | 0 | 0 | 0 | 0 | 0 | 1 | 0 | 1 |
| Otra incisión de piel y tejido subcutáneo | 0 | 0 | 0 | 0 | 0 | 1 | 0 | 1 | 1 |
| Imagen por resonancia magnética del tórax y el miocardio | 0 | 0 | 0 | 0 | 0 | 0 | 0 | 1 | 1 |
| Extraccion sin incisión de cuerpo extraño de pie | 0 | 0 | 0 | 0 | 0 | 0 | 1 | 0 | 1 |
| TOTAL | 624 | 236 | 96 | 71 | 273 | 186 | 1,697 | 1,020 | 2,717 |

PORCENTAJE DE OCUPACIÓN



PROMEDIO DÍAS ESTANCIA




DERMATOLOGÍA

109 A

INDICE DE ROTACION



INTERVALO DE SUSTITUCION



DERMATOLOGÍA

Dermatología 109 A

Recursos Humanos

| Categoría | Turno | | | | | |
|--------------------------------------|----------|-----------|------------|----------|-----------------|-----------|
| | Completo | Matutino | Vespertino | Nocturno | Sab, dom y fest | Total |
| Rama médica | | | | | | |
| Cirujano dentista “B” | 0 | 1 | 0 | 0 | 0 | 1 |
| Jefe de servicios | 0 | 1 | 0 | 0 | 0 | 1 |
| Médico especialista “A” | 0 | 0 | 1 | 0 | 0 | 1 |
| Médico especialista “B” | 0 | 3 | 0 | 0 | 0 | 3 |
| Médico especialista “C” | 0 | 9 | 0 | 0 | 0 | 9 |
| Rama de enfermería | | | | | | |
| Auxiliar de enfermería “A” | 0 | 1 | 0 | 0 | 0 | 1 |
| Auxiliar de enfermería “B” | 0 | 1 | 0 | 0 | 0 | 1 |
| Enfermera general titulada “A” | 0 | 2 | 1 | 2 | 0 | 5 |
| Enfermera general titulada “B” | 0 | 0 | 1 | 0 | 0 | 1 |
| Enfermera general titulada “C” | 0 | 1 | 0 | 0 | 0 | 1 |
| Jefe de enfermeras “C” | 0 | 1 | 0 | 0 | 0 | 1 |
| Enfermera especialista “A” | 0 | 1 | 0 | 0 | 0 | 1 |
| Rama paramédica | | | | | | |
| Afanadora | 0 | 4 | 1 | 0 | 1 | 6 |
| Lavandera en hospital | 0 | 0 | 0 | 0 | 1 | 1 |
| Operador de calderas en hospital | 0 | 1 | 0 | 0 | 0 | 1 |
| Químico “A” | 0 | 1 | 1 | 0 | 0 | 2 |
| Rama de investigación | | | | | | |
| Investigador de ciencias médicas “D” | 0 | 1 | 0 | 0 | 0 | 1 |
| Rama afin administrativa | | | | | | |
| Apoyo administrativo en salud A 3 | 0 | 2 | 0 | 0 | 0 | 2 |
| Apoyo administrativo en salud A 4 | 0 | 4 | 0 | 0 | 0 | 4 |
| Apoyo administrativo en salud A 7 | 0 | 1 | 0 | 0 | 0 | 1 |
| Soporte administrativo “C” | 1 | 0 | 0 | 0 | 0 | 1 |
| Total | 1 | 35 | 5 | 2 | 2 | 45 |

Geriatría 110 B

Comparativo de Productividad enero – marzo 2014 / 2015

| Actividad | 2014 | | | | 2015 | | | |
|--------------------------|------------|------------|---------------|--------------|------------|------------|--------------|--------------|
| | Programado | Realizado | % de Avance | Calificación | Programado | Realizado | % de avance | Calificación |
| Consultas de primera vez | 232 | 278 | 119.83 | V | 281 | 252 | 89.68 | R |
| Consultas subsecuentes | 535 | 691 | 129.16 | V | 600 | 554 | 92.33 | A |
| Total | 767 | 969 | 126.34 | V | 881 | 806 | 91.49 | A |
| Interconsultas | | 63 | | | | 81 | | |
| Ingresos | | 159 | | | | 174 | | |
| Egresos | 210 | 205 | 97.62 | V | 216 | 172 | 79.63 | R |
| Días paciente | 854 | 979 | 114.64 | V | 963 | 1,008 | 104.67 | V |
| Días cama | 990 | 1,080 | 109.09 | V | 1,080 | 1,080 | 100.00 | V |
| Porcentaje de ocupación | 86.26 | 90.65 | 105.09 | V | 89.17 | 93.33 | 104.67 | V |

Geriatría 110 B

Comparativo de Acciones Realizadas enero – marzo 2014 / 2015

| Acciones | 2014 | | | 2015 | | |
|--------------------------|---------------|-------------|------------|---------------|-------------|------------|
| | Hospitalizado | Ambulatorio | Total | Hospitalizado | Ambulatorio | Total |
| Signos vitales | 215 | 78 | 293 | 283 | 52 | 335 |
| Marcha y balance | 80 | 121 | 201 | 193 | 79 | 272 |
| Terapia respiratoria | 1 | 6 | 7 | 36 | 4 | 40 |
| Equilibrio | 59 | 62 | 121 | 169 | 52 | 221 |
| Pacientes periféricos | 0 | 0 | 0 | 0 | 0 | 0 |
| Fuerza | 124 | 77 | 201 | 246 | 61 | 307 |
| Terapia ocupacional | 203 | 114 | 317 | 265 | 63 | 328 |
| Aparatos ortesicos | 0 | 0 | 0 | 4 | 3 | 7 |
| Higiene | 190 | 20 | 210 | 279 | 15 | 294 |
| Estimulación psicomotriz | 216 | 131 | 347 | 289 | 79 | 368 |
| Coordinación | 209 | 115 | 324 | 284 | 75 | 359 |
| Ejercicios de Memoria | 119 | 99 | 218 | 87 | 61 | 148 |
| Lectura de voz alta | 16 | 58 | 74 | 26 | 32 | 58 |
| Reminiscencias | 189 | 112 | 301 | 287 | 85 | 372 |
| Orientación | 198 | 114 | 312 | 259 | 58 | 317 |
| Terapia de Lenguaje | 0 | 0 | 0 | 0 | 0 | 0 |
| Alimentación Asistida | 194 | 33 | 227 | 281 | 18 | 299 |
| Cuidados Personales | 212 | 80 | 292 | 271 | 52 | 323 |
| Capacitación Familiar | 150 | 21 | 171 | 261 | 20 | 281 |
| | | | | | | |

Geriatría 110 B

Comparativo de Acciones Realizadas enero – marzo 2014 / 2015

| Acciones | 2014 | | | 2015 | | |
|------------------------------------|---------------|--------------|--------------|---------------|--------------|--------------|
| | Hospitalizado | Ambulatorio | Total | Hospitalizado | Ambulatorio | Total |
| Orientación Familiar | 29 | 61 | 90 | 44 | 54 | 98 |
| Glicemia capilar | 212 | 24 | 236 | 266 | 11 | 277 |
| Terapia respiratoria cuidador | 1 | 1 | 2 | 0 | 0 | 0 |
| Atención | 180 | 118 | 298 | 212 | 69 | 281 |
| Entrevista y aplicación de escalas | 3 | 66 | 69 | 19 | 38 | 57 |
| Apoyo afectivo | 209 | 139 | 348 | 271 | 72 | 343 |
| Notas expedientes | 1 | 59 | 60 | 28 | 44 | 72 |
| Apertura de expedientes | 1 | 13 | 14 | 0 | 6 | 6 |
| Interconsultas a sala de día | 0 | 0 | 0 | 7 | 0 | 7 |
| Calculo | 8 | 51 | 59 | 8 | 26 | 34 |
| Total | 3,019 | 1,773 | 4,792 | 4,375 | 1,129 | 5,504 |

Geriatría 110 B

20 Principales Motivos de Consulta enero – marzo 2015

| Causa | Femenino | Masculino | Total | % |
|--|------------|------------|------------|---------------|
| Hipertensión esencial (primaria) | 224 | 72 | 296 | 36.72 |
| Diabetes mellitus no insulino dependiente, sin mención de complicación | 153 | 44 | 197 | 24.44 |
| Enfermedad pulmonar obstructiva crónica, no especificada | 29 | 17 | 46 | 5.71 |
| Episodio depresivo, no especificado | 29 | 4 | 33 | 4.09 |
| Enfermedad vascular periférica, no especificada | 21 | 7 | 28 | 3.47 |
| Artrosis, no especificada | 17 | 6 | 23 | 2.85 |
| Individuos con sitio fragil autosómico | 17 | 6 | 23 | 2.85 |
| Demencia vascular, no especificada | 15 | 5 | 20 | 2.48 |
| Insuficiencia venosa (crónica) (periférica) | 9 | 2 | 11 | 1.36 |
| Senilidad | 10 | 1 | 11 | 1.36 |
| Insuficiencia cardíaca, no especificada | 4 | 5 | 9 | 1.12 |
| Infección de vías urinarias, sitio no especificado | 8 | 1 | 9 | 1.12 |
| Hipotiroidismo, no especificado | 6 | 1 | 7 | 0.87 |
| Demencia, no especificada | 4 | 2 | 6 | 0.74 |
| Artritis reumatoide, no especificada | 6 | 0 | 6 | 0.74 |
| Síndrome de inmovilidad (parapléjico) | 6 | 0 | 6 | 0.74 |
| Síndrome del colon irritable sin diarrea | 4 | 1 | 5 | 0.62 |
| Hipoacusia, no especificada | 3 | 1 | 4 | 0.50 |
| Enfermedad del reflujo gastroesofágico sin esofagitis | 2 | 2 | 4 | 0.50 |
| Tumor maligno de la mama, parte no especificada | 3 | 0 | 3 | 0.37 |
| Otros | 37 | 16 | 53 | 6.58 |
| Total | 611 | 195 | 806 | 100.00 |

Geriatría 110 B

20 Principales Motivos de Consulta por grupo de Edad y Sexo enero – marzo 2015

| CAUSA | < 1 | | 1 - 4 | | 5 - 14 | | 15 - 24 | | 25 - 44 | |
|--|----------|----------|----------|----------|----------|----------|----------|----------|----------|----------|
| | f | m | f | m | f | m | f | m | f | m |
| Hipertensión esencial (primaria) | 0 | 0 | 0 | 0 | 0 | 0 | 2 | 0 | 0 | 0 |
| Diabetes mellitus no insulino dependiente, sin mención de complicación | 0 | 0 | 0 | 0 | 0 | 0 | 0 | 1 | 0 | 0 |
| Enfermedad pulmonar obstructiva crónica, no especificada | 0 | 0 | 0 | 0 | 0 | 0 | 0 | 0 | 0 | 0 |
| Episodio depresivo, no especificado | 0 | 0 | 0 | 0 | 0 | 0 | 0 | 0 | 0 | 0 |
| Enfermedad vascular periférica, no especificada | 0 | 0 | 0 | 0 | 0 | 0 | 0 | 0 | 0 | 0 |
| Artrosis, no especificada | 0 | 0 | 0 | 0 | 0 | 0 | 0 | 0 | 0 | 0 |
| Individuos con sitio fragil autosómico | 0 | 0 | 0 | 0 | 0 | 0 | 0 | 0 | 0 | 0 |
| Demencia vascular, no especificada | 0 | 0 | 0 | 0 | 0 | 0 | 0 | 0 | 0 | 0 |
| Insuficiencia venosa (crónica) (periférica) | 0 | 0 | 0 | 0 | 0 | 0 | 0 | 0 | 0 | 0 |
| Senilidad | 0 | 0 | 0 | 0 | 0 | 0 | 0 | 0 | 0 | 0 |
| Insuficiencia cardiaca, no especificada | 0 | 0 | 0 | 0 | 0 | 0 | 0 | 0 | 0 | 0 |
| Infección de vías urinarias, sitio no especificado | 0 | 0 | 0 | 0 | 0 | 0 | 0 | 0 | 0 | 0 |
| Hipotiroidismo, no especificado | 0 | 0 | 0 | 0 | 0 | 0 | 0 | 0 | 0 | 0 |
| Demencia, no especificada | 0 | 0 | 0 | 0 | 0 | 0 | 0 | 0 | 0 | 0 |
| Artritis reumatoide, no especificada | 0 | 0 | 0 | 0 | 0 | 0 | 0 | 0 | 0 | 0 |
| Síndrome de inmovilidad (parapléjico) | 0 | 0 | 0 | 0 | 0 | 0 | 0 | 0 | 0 | 0 |
| Síndrome del colon irritable sin diarrea | 0 | 0 | 0 | 0 | 0 | 0 | 0 | 0 | 0 | 0 |
| Hipoacusia, no especificada | 0 | 0 | 0 | 0 | 0 | 0 | 0 | 0 | 0 | 0 |
| Enfermedad del reflujo gastroesofágico sin esofagitis | 0 | 0 | 0 | 0 | 0 | 0 | 0 | 0 | 0 | 0 |
| Tumor maligno de la mama, parte no especificada | 0 | 0 | 0 | 0 | 0 | 0 | 0 | 0 | 0 | 0 |
| Otros | 0 | 0 | 0 | 0 | 0 | 0 | 0 | 0 | 0 | 0 |
| TOTAL | 0 | 0 | 0 | 0 | 0 | 0 | 2 | 1 | 0 | 0 |

Geriatría 110 B

20 Principales Motivos de Consulta por grupo de Edad y Sexo enero – marzo 2015

| CAUSA | 45 – 59 | | 60 - 64 | | 65 o + | | Total Fem. | Total mas | Total general |
|--|----------|----------|----------|----------|------------|------------|------------|------------|---------------|
| | f | m | f | m | f | m | | | |
| Hipertensión esencial (primaria) | 0 | 0 | 1 | 0 | 221 | 72 | 224 | 72 | 296 |
| Diabetes mellitus no insulínica, sin mención de complicación | 0 | 0 | 0 | 0 | 153 | 43 | 153 | 44 | 197 |
| Enfermedad pulmonar obstructiva crónica, no especificada | 0 | 0 | 0 | 0 | 29 | 17 | 29 | 17 | 46 |
| Episodio depresivo, no especificado | 0 | 0 | 0 | 0 | 29 | 4 | 29 | 4 | 33 |
| Enfermedad vascular periférica, no especificada | 0 | 0 | 0 | 0 | 21 | 7 | 21 | 7 | 28 |
| Artrosis, no especificada | 0 | 0 | 0 | 0 | 17 | 6 | 17 | 6 | 23 |
| Individuos con sitio fragil autosómico | 0 | 0 | 0 | 0 | 17 | 6 | 17 | 6 | 23 |
| Demencia vascular, no especificada | 0 | 0 | 0 | 0 | 15 | 5 | 15 | 5 | 20 |
| Insuficiencia venosa (crónica) (periférica) | 0 | 0 | 0 | 0 | 9 | 2 | 9 | 2 | 11 |
| Senilidad | 0 | 0 | 0 | 0 | 10 | 1 | 10 | 1 | 11 |
| Insuficiencia cardíaca, no especificada | 0 | 0 | 0 | 0 | 4 | 5 | 4 | 5 | 9 |
| Infección de vías urinarias, sitio no especificado | 0 | 0 | 0 | 0 | 8 | 1 | 8 | 1 | 9 |
| Hipotiroidismo, no especificado | 0 | 0 | 0 | 0 | 6 | 1 | 6 | 1 | 7 |
| Demencia, no especificada | 0 | 0 | 0 | 0 | 4 | 2 | 4 | 2 | 6 |
| Artritis reumatoide, no especificada | 0 | 0 | 0 | 0 | 6 | 0 | 6 | 0 | 6 |
| Síndrome de inmovilidad (parapléjico) | 0 | 0 | 0 | 0 | 6 | 0 | 6 | 0 | 6 |
| Síndrome del colon irritable sin diarrea | 0 | 0 | 0 | 0 | 4 | 1 | 4 | 1 | 5 |
| Hipoacusia, no especificada | 0 | 0 | 0 | 0 | 3 | 1 | 3 | 1 | 4 |
| Enfermedad del reflujo gastroesofágico sin esofagitis | 0 | 0 | 0 | 0 | 2 | 2 | 2 | 2 | 4 |
| Tumor maligno de la mama, parte no especificada | 0 | 0 | 0 | 0 | 3 | 0 | 3 | 0 | 3 |
| Otros | 0 | 0 | 0 | 0 | 37 | 16 | 37 | 16 | 53 |
| TOTAL | 0 | 0 | 1 | 0 | 608 | 194 | 611 | 195 | 806 |

Geriatría 110 B

20 Diagnósticos de Egreso más frecuentes enero – marzo 2015

| Causa | Femenino | Masculino | Total |
|---|-----------|-----------|------------|
| Neumonía | 12 | 9 | 21 |
| Enfermedad renal crónica, etapa 5 | 10 | 6 | 16 |
| Enfermedad cerebrovascular | 8 | 6 | 14 |
| Infección de vías urinarias | 6 | 7 | 13 |
| Insuficiencia cardíaca | 6 | 2 | 8 |
| Enfermedad pulmonar obstructiva crónica | 6 | 2 | 8 |
| Delirio | 2 | 5 | 7 |
| Sepsis | 2 | 3 | 5 |
| Diabetes mellitus no insulino dependiente, con complicaciones múltiples | 3 | 2 | 5 |
| Hipertensión esencial (primaria) | 4 | 1 | 5 |
| Enfermedad renal crónica, no especificada | 3 | 1 | 4 |
| Hipoglicemia | 2 | 1 | 3 |
| Desequilibrio hidroelectrolítico | 3 | 0 | 3 |
| Epilepsia y síndromes epilépticos | 2 | 1 | 3 |
| Otras gastroenteritis y colitis de origen infeccioso | 2 | 0 | 2 |
| Síndrome anémico | 0 | 2 | 2 |
| Diabetes mellitus insulino dependiente | 2 | 0 | 2 |
| Diabetes mellitus no insulino dependiente, con coma | 1 | 1 | 2 |
| Diabetes mellitus no insulino dependiente, con otras complicaciones especificadas | 1 | 1 | 2 |
| Otras isquemias cerebrales transitorias y síndromes afines | 1 | 1 | 2 |
| Otros | 22 | 23 | 45 |
| Total | 98 | 74 | 172 |

Geriatría 110 B

20 Diagnósticos de Egreso por Grupo de Edad y Sexo más frecuentes enero – marzo 2015

| CAUSA | < 1 | | 1 - 4 | | 5 - 14 | | 15 - 24 | | 25 - 44 | |
|---|----------|----------|----------|----------|----------|----------|----------|----------|----------|----------|
| | f | m | f | m | f | m | f | m | f | m |
| Neumonía | 0 | 0 | 0 | 0 | 0 | 0 | 0 | 0 | 0 | 0 |
| Enfermedad renal crónica, etapa 5 | 0 | 0 | 0 | 0 | 0 | 0 | 0 | 0 | 0 | 0 |
| Enfermedad cerebrovascular | 0 | 0 | 0 | 0 | 0 | 0 | 0 | 0 | 0 | 0 |
| Infección de vías urinarias | 0 | 0 | 0 | 0 | 0 | 0 | 0 | 0 | 0 | 0 |
| Insuficiencia cardiaca | 0 | 0 | 0 | 0 | 0 | 0 | 0 | 0 | 0 | 0 |
| Enfermedad pulmonar obstructiva crónica | 0 | 0 | 0 | 0 | 0 | 0 | 0 | 0 | 0 | 0 |
| Delirio | 0 | 0 | 0 | 0 | 0 | 0 | 0 | 0 | 0 | 0 |
| Sepsis | 0 | 0 | 0 | 0 | 0 | 0 | 0 | 0 | 0 | 0 |
| Diabetes mellitus no insulino dependiente, con complicaciones múltiples | 0 | 0 | 0 | 0 | 0 | 0 | 0 | 0 | 0 | 0 |
| Hipertensión esencial (primaria) | 0 | 0 | 0 | 0 | 0 | 0 | 0 | 0 | 0 | 1 |
| Enfermedad renal crónica, no especificada | 0 | 0 | 0 | 0 | 0 | 0 | 0 | 0 | 0 | 0 |
| Hipoglicemia | 0 | 0 | 0 | 0 | 0 | 0 | 0 | 0 | 0 | 0 |
| Desequilibrio hidroelectrolítico | 0 | 0 | 0 | 0 | 0 | 0 | 0 | 0 | 0 | 0 |
| Epilepsia y síndromes epilépticos | 0 | 0 | 0 | 0 | 0 | 0 | 0 | 0 | 0 | 0 |
| Otras gastroenteritis y colitis de origen infeccioso | 0 | 0 | 0 | 0 | 0 | 0 | 0 | 0 | 0 | 0 |
| Síndrome anémico | 0 | 0 | 0 | 0 | 0 | 0 | 0 | 0 | 0 | 0 |
| Diabetes mellitus insulino dependiente | 0 | 0 | 0 | 0 | 0 | 0 | 0 | 0 | 0 | 0 |
| Diabetes mellitus no insulino dependiente, con coma | 0 | 0 | 0 | 0 | 0 | 0 | 0 | 0 | 0 | 0 |
| Diabetes mellitus no insulino dependiente, con otras complicaciones especificadas | 0 | 0 | 0 | 0 | 0 | 0 | 0 | 0 | 0 | 0 |
| Otras isquemias cerebrales transitorias y síndromes afines | 0 | 0 | 0 | 0 | 0 | 0 | 0 | 0 | 0 | 0 |
| Otros | 0 | 0 | 0 | 0 | 0 | 0 | 3 | 1 | 3 | 2 |
| TOTAL | 0 | 0 | 0 | 0 | 0 | 0 | 3 | 1 | 3 | 3 |

Geriatría 110 B

20 Diagnósticos de Egreso por Grupo de Edad y Sexo más frecuentes enero – marzo 2015

| CAUSA | 45 – 59 | | 60 - 64 | | 65 o + | | Total Fem. | Total mas | Total general |
|---|----------|----------|----------|----------|-----------|-----------|------------|-----------|---------------|
| | f | m | f | m | f | m | | | |
| Neumonía | 0 | 0 | 0 | 0 | 12 | 9 | 12 | 9 | 21 |
| Enfermedad renal crónica, etapa 5 | 4 | 3 | 0 | 0 | 6 | 3 | 10 | 6 | 16 |
| Enfermedad cerebrovascular | 0 | 0 | 0 | 2 | 8 | 4 | 8 | 6 | 14 |
| Infección de vías urinarias | 0 | 0 | 0 | 0 | 6 | 7 | 6 | 7 | 13 |
| Insuficiencia cardiaca | 0 | 0 | 0 | 0 | 6 | 2 | 6 | 2 | 8 |
| Enfermedad pulmonar obstructiva crónica | 0 | 0 | 0 | 0 | 6 | 2 | 6 | 2 | 8 |
| Delirio | 0 | 0 | 0 | 0 | 2 | 5 | 2 | 5 | 7 |
| Sepsis | 0 | 0 | 0 | 1 | 2 | 2 | 2 | 3 | 5 |
| Diabetes mellitus no insulino dependiente, con complicaciones múltiples | 0 | 0 | 1 | 1 | 2 | 1 | 3 | 2 | 5 |
| Hipertensión esencial (primaria) | 0 | 0 | 0 | 0 | 4 | 0 | 4 | 1 | 5 |
| Enfermedad renal crónica, no especificada | 1 | 0 | 0 | 0 | 2 | 1 | 3 | 1 | 4 |
| Hipoglicemia | 0 | 0 | 0 | 0 | 2 | 1 | 2 | 1 | 3 |
| Desequilibrio hidroelectrolítico | 0 | 0 | 0 | 0 | 3 | 0 | 3 | 0 | 3 |
| Epilepsia y síndromes epilépticos | 0 | 0 | 0 | 0 | 2 | 1 | 2 | 1 | 3 |
| Otras gastroenteritis y colitis de origen infeccioso | 0 | 0 | 0 | 0 | 2 | 0 | 2 | 0 | 2 |
| Síndrome anémico | 0 | 1 | 0 | 0 | 0 | 1 | 0 | 2 | 2 |
| Diabetes mellitus insulino dependiente | 1 | 0 | 0 | 0 | 1 | 0 | 2 | 0 | 2 |
| Diabetes mellitus no insulino dependiente, con coma | 0 | 1 | 0 | 0 | 1 | 0 | 1 | 1 | 2 |
| Diabetes mellitus no insulino dependiente, con otras complicaciones especificadas | 0 | 1 | 0 | 0 | 1 | 0 | 1 | 1 | 2 |
| Otras isquemias cerebrales transitorias y síndromes afines | 0 | 0 | 0 | 0 | 1 | 1 | 1 | 1 | 2 |
| Otros | 1 | 1 | 0 | 1 | 18 | 18 | 22 | 23 | 45 |
| TOTAL | 7 | 7 | 1 | 5 | 87 | 58 | 98 | 74 | 172 |

Geriatría 110 B

Principales Causas de Defunción enero – marzo 2015

| Causa | Femenino | Masculino | Total |
|---|-----------|-----------|-----------|
| Neumonía | 3 | 2 | 5 |
| Enfermedad cerebrovascular | 3 | 1 | 4 |
| Sepsis | 1 | 2 | 3 |
| Insuficiencia cardiaca congestiva | 2 | 0 | 2 |
| Enfermedad renal crónica, etapa 5 | 2 | 0 | 2 |
| Infección de vías urinarias | 2 | 0 | 2 |
| Infecciones del sistema nervioso central por virus lento, sin otra especificación | 1 | 0 | 1 |
| Tumor maligno del área retromolar | 0 | 1 | 1 |
| Tumor maligno de los bronquios o del pulmón | 0 | 1 | 1 |
| Infarto subsecuente del miocardio de la pared anterior | 1 | 0 | 1 |
| Bronquitis crónica simple | 0 | 1 | 1 |
| Enfermedad pulmonar obstructiva crónica | 1 | 0 | 1 |
| Derrame pleural | 0 | 1 | 1 |
| Prolapso anal | 1 | 0 | 1 |
| Enfermedad renal crónica, no especificada | 1 | 0 | 1 |
| Total | 18 | 9 | 27 |

Geriatría 110 B

Principales causas de Defunción por Grupo de Edad y Sexo enero – marzo 2015

| CAUSA | < 1 | | 1 - 4 | | 5 - 14 | | 15 - 24 | | 25 - 44 | |
|---|----------|----------|----------|----------|----------|----------|----------|----------|----------|----------|
| | f | m | f | m | f | m | f | m | f | m |
| Neumonía | 0 | 0 | 0 | 0 | 0 | 0 | 0 | 0 | 0 | 0 |
| Enfermedad cerebrovascular | 0 | 0 | 0 | 0 | 0 | 0 | 0 | 0 | 0 | 0 |
| Sepsis | 0 | 0 | 0 | 0 | 0 | 0 | 0 | 0 | 0 | 0 |
| Insuficiencia cardiaca congestiva | 0 | 0 | 0 | 0 | 0 | 0 | 0 | 0 | 0 | 0 |
| Enfermedad renal crónica, etapa 5 | 0 | 0 | 0 | 0 | 0 | 0 | 0 | 0 | 0 | 0 |
| Infección de vías urinarias | 0 | 0 | 0 | 0 | 0 | 0 | 0 | 0 | 0 | 0 |
| Infecciones del sistema nervioso central por virus lento, sin otra especificación | 0 | 0 | 0 | 0 | 0 | 0 | 0 | 0 | 0 | 0 |
| Tumor maligno del área retromolar | 0 | 0 | 0 | 0 | 0 | 0 | 0 | 0 | 0 | 1 |
| Tumor maligno de los bronquios o del pulmón | 0 | 0 | 0 | 0 | 0 | 0 | 0 | 0 | 0 | 0 |
| Infarto subsecuente del miocardio de la pared anterior | 0 | 0 | 0 | 0 | 0 | 0 | 0 | 0 | 1 | 0 |
| Bronquitis crónica simple | 0 | 0 | 0 | 0 | 0 | 0 | 0 | 0 | 0 | 0 |
| Enfermedad pulmonar obstructiva crónica | 0 | 0 | 0 | 0 | 0 | 0 | 0 | 0 | 0 | 0 |
| Derrame pleural | 0 | 0 | 0 | 0 | 0 | 0 | 0 | 0 | 0 | 0 |
| Prolapso anal | 0 | 0 | 0 | 0 | 0 | 0 | 0 | 0 | 0 | 0 |
| Enfermedad renal crónica, no especificada | 0 | 0 | 0 | 0 | 0 | 0 | 0 | 0 | 0 | 0 |
| TOTAL | 0 | 0 | 0 | 0 | 0 | 0 | 0 | 0 | 1 | 1 |

Geriatría 110 B

Principales causas de Defunción por Grupo de Edad y Sexo enero – marzo 2015

| CAUSA | 45 – 59 | | 60 – 64 | | 65 o + | | Total Fem. | Total mas | Total general |
|---|----------|----------|----------|----------|-----------|----------|------------|-----------|---------------|
| | f | m | f | m | f | m | | | |
| Neumonía | 0 | 0 | 0 | 0 | 3 | 2 | 3 | 2 | 5 |
| Enfermedad cerebrovascular | 0 | 0 | 0 | 1 | 3 | 0 | 3 | 1 | 4 |
| Sepsis | 0 | 0 | 0 | 1 | 1 | 1 | 1 | 2 | 3 |
| Insuficiencia cardiaca congestiva | 0 | 0 | 0 | 0 | 2 | 0 | 2 | 0 | 2 |
| Enfermedad renal crónica, etapa 5 | 0 | 0 | 0 | 0 | 2 | 0 | 2 | 0 | 2 |
| Infección de vías urinarias | 0 | 0 | 0 | 0 | 2 | 0 | 2 | 0 | 2 |
| Infecciones del sistema nervioso central por virus lento, sin otra especificación | 0 | 0 | 0 | 0 | 1 | 0 | 1 | 0 | 1 |
| Tumor maligno del área retromolar | 0 | 0 | 0 | 0 | 0 | 0 | 0 | 1 | 1 |
| Tumor maligno de los bronquios o del pulmón | 0 | 0 | 0 | 0 | 0 | 1 | 0 | 1 | 1 |
| Infarto subsecuente del miocardio de la pared anterior | 0 | 0 | 0 | 0 | 0 | 0 | 1 | 0 | 1 |
| Bronquitis crónica simple | 0 | 0 | 0 | 0 | 0 | 1 | 0 | 1 | 1 |
| Enfermedad pulmonar obstructiva crónica | 0 | 0 | 0 | 0 | 1 | 0 | 1 | 0 | 1 |
| Derrame pleural | 0 | 0 | 0 | 0 | 0 | 1 | 0 | 1 | 1 |
| Prolapso anal | 0 | 0 | 0 | 0 | 1 | 0 | 1 | 0 | 1 |
| Enfermedad renal crónica, no especificada | 0 | 0 | 0 | 0 | 1 | 0 | 1 | 0 | 1 |
| TOTAL | 0 | 0 | 0 | 2 | 17 | 6 | 18 | 9 | 27 |

PORCENTAJE DE OCUPACIÓN



PROMEDIO DÍAS ESTANCIA



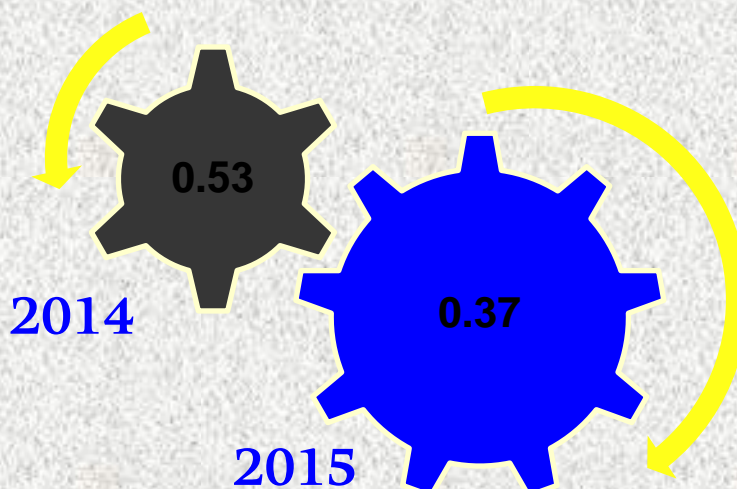
GERIATRÍA

110 B

INDICE DE ROTACION



INTERVALO DE SUSTITUCION



GERIATRÍA

110 B

Geriatría 110 B

Recursos Humanos

| Categoría | Turno | | | | | |
|-----------------------------------|----------|-----------|------------|----------|-----------------|-----------|
| | Completo | Matutino | Vespertino | Nocturno | Sab, dom y fest | Total |
| Rama médica | | | | | | |
| Jefe de servicios | 0 | 1 | 0 | 0 | 0 | 1 |
| Médico especialista “A” | 0 | 2 | 1 | 0 | 0 | 3 |
| Médico especialista “C” | 0 | 4 | 0 | 0 | 0 | 4 |
| Rama de enfermería | | | | | | |
| Enfermera Especialista “B” | 0 | 0 | 1 | 0 | 0 | 1 |
| Rama paramédica | | | | | | |
| Camillero | 0 | 0 | 0 | 0 | 1 | 1 |
| Rama afin administrativa | | | | | | |
| Apoyo administrativo en salud A 2 | 0 | 1 | 0 | 0 | 0 | 1 |
| Apoyo administrativo en salud A 3 | 0 | 1 | 0 | 0 | 0 | 1 |
| Apoyo administrativo en salud A 6 | 0 | 1 | 0 | 0 | 0 | 1 |
| Total | 0 | 10 | 2 | 0 | 1 | 13 |

Fuente: Dirección de Recursos Humanos

Edificio Hemato - Oncología 111

Comparativo de Productividad enero – marzo / 2014 - 2015

| Actividad | 2014 | | | | 2015 | | | |
|-------------------------------|---------------|---------------|--------------|--------------|---------------|---------------|--------------|--------------|
| | Programado | Realizado | % de Avance | Calificación | Programado | Realizado | % de avance | Calificación |
| Consultas de primera vez | 3,750 | 2,830 | 75.47 | R | 2,608 | 2,631 | 100.88 | V |
| Consultas subsecuentes | 15,933 | 14,094 | 88.46 | R | 14,028 | 13,518 | 96.36 | A |
| Total | 19,683 | 16,924 | 85.98 | R | 16,636 | 16,149 | 97.07 | V |
| Interconsultas | | 211 | | | | 177 | | |
| Ingresos | | 1,150 | | | | 1,428 | | |
| Egresos | 1,168 | 1,241 | 106.25 | V | 1,186 | 1,332 | 112.31 | V |
| Intervenciones quirúrgicas | 290 | 250 | 86.21 | R | 221 | 235 | 106.33 | V |
| Procedimientos no Quirúrgicos | | 2,582 | | | | 2,139 | | |
| Días paciente | 6,814 | 8,898 | 130.58 | V | 8,050 | 8,981 | 111.57 | V |
| Días cama | 9,270 | 10,440 | 112.62 | V | 10,170 | 10,440 | 102.65 | V |
| Porcentaje de ocupación | 73.51 | 85.23 | 115.94 | V | 79.15 | 86.02 | 108.68 | V |

Oncología 111 A

Comparativo de Productividad enero – marzo / 2014 - 2015

| Actividad | 2014 | | | | 2015 | | | |
|-------------------------------|---------------|---------------|--------------|--------------|---------------|---------------|--------------|--------------|
| | Programado | Realizado | % de Avance | Calificación | Programado | Realizado | % de avance | Calificación |
| Consultas de primera vez | 3,437 | 2,471 | 71.89 | R | 2,236 | 2,181 | 97.54 | V |
| Consultas subsecuentes | 14,472 | 12,584 | 86.95 | R | 12,622 | 11,186 | 88.62 | R |
| Total | 17,909 | 15,055 | 84.06 | R | 14,858 | 13,367 | 89.97 | R |
| Interconsultas | | 142 | | | | 0 | | |
| Ingresos | | 881 | | | | 1,021 | | |
| Egresos | 953 | 917 | 96.22 | A | 1,003 | 966 | 96.31 | A |
| Intervenciones quirúrgicas | 290 | 250 | 86.21 | R | 221 | 235 | 106.33 | V |
| Procedimientos no Quirúrgicos | | 2,582 | | | | 2,139 | | |
| Días paciente | 3,989 | 4,521 | 113.34 | V | 4,218 | 4,385 | 103.96 | V |
| Días cama | 5,310 | 5,490 | 103.39 | V | 5,310 | 5,490 | 103.39 | V |
| Porcentaje de ocupación | 75.12 | 82.53 | 109.62 | V | 79.44 | 79.87 | 100.55 | V |

Oncología 111 A

20 Principales Motivos de Consulta enero – marzo 2015

| Causa | Femenino | Masculino | Total | % |
|---|---------------|--------------|---------------|---------------|
| Tumor maligno del cuadrante superior externo de la mama | 2,539 | 25 | 2,564 | 19.18 |
| Tumor maligno del exocervix | 1,259 | 0 | 1,259 | 9.42 |
| Enfermedad inflamatoria del cuello uterino | 1,106 | 0 | 1,106 | 8.27 |
| Tumor maligno del ovario | 589 | 0 | 589 | 4.41 |
| Examen de pesquisa especial para tumor de la mama | 426 | 2 | 428 | 3.20 |
| Tumor maligno del endometrio | 372 | 0 | 372 | 2.78 |
| Tumor maligno de la glándula tiroides | 281 | 61 | 342 | 2.56 |
| Otros trastornos no inflamatorios especificados del cuello del útero | 342 | 0 | 342 | 2.56 |
| Tumor maligno de la próstata | 0 | 334 | 334 | 2.50 |
| Tumor maligno del testículo, no especificado | 0 | 231 | 231 | 1.73 |
| Caries de la dentina | 157 | 70 | 227 | 1.70 |
| Tumor maligno del colon, parte no especificada | 127 | 82 | 209 | 1.56 |
| Tumor benigno del cuello del útero | 188 | 0 | 188 | 1.41 |
| Tumor maligno del recto | 90 | 95 | 185 | 1.38 |
| Tumor benigno de la glándula tiroides | 144 | 31 | 175 | 1.31 |
| Tumor maligno de la piel de otras partes y de las no especificadas de la cara | 104 | 66 | 170 | 1.27 |
| Caries con exposición pulpar | 129 | 29 | 158 | 1.18 |
| Tumor benigno de la mama | 128 | 1 | 129 | 0.97 |
| Trastorno de la orbita, no especificado | 42 | 86 | 128 | 0.96 |
| Tumor maligno del estomago, parte no especificada | 75 | 41 | 116 | 0.87 |
| Otros | 2,669 | 1,446 | 4,115 | 30.78 |
| Total | 10,767 | 2,600 | 13,367 | 100.00 |

Patologías determinadas conforme al 100.00% de los diagnósticos capturados

Oncología 111 A

20 Principales Motivos de Consulta por grupo de Edad y Sexo enero – marzo 2015

| CAUSA | < 1 | | 1 - 4 | | 5 - 14 | | 15 - 24 | | 25 - 44 | |
|---|----------|----------|-----------|-----------|-----------|-----------|------------|------------|--------------|------------|
| | f | m | f | m | f | m | f | m | f | m |
| Tumor maligno del cuadrante superior externo de la mama | 0 | 0 | 0 | 0 | 1 | 0 | 8 | 0 | 620 | 3 |
| Tumor maligno del exocervix | 0 | 0 | 0 | 0 | 0 | 0 | 2 | 0 | 357 | 0 |
| Enfermedad inflamatoria del cuello uterino | 0 | 0 | 0 | 0 | 1 | 0 | 91 | 0 | 552 | 0 |
| Tumor maligno del ovario | 0 | 0 | 0 | 0 | 1 | 0 | 30 | 0 | 197 | 0 |
| Examen de pesquisa especial para tumor de la mama | 0 | 0 | 0 | 0 | 0 | 0 | 21 | 0 | 163 | 2 |
| Tumor maligno del endometrio | 0 | 0 | 0 | 0 | 0 | 0 | 4 | 0 | 73 | 0 |
| Tumor maligno de la glándula tiroides | 0 | 0 | 0 | 0 | 0 | 0 | 17 | 4 | 79 | 17 |
| Otros trastornos no inflamatorios especificados del cuello del útero | 0 | 0 | 0 | 0 | 0 | 0 | 0 | 0 | 26 | 0 |
| Tumor maligno de la próstata | 0 | 0 | 0 | 0 | 0 | 0 | 0 | 2 | 0 | 5 |
| Tumor maligno del testículo, no especificado | 0 | 0 | 0 | 0 | 0 | 0 | 0 | 71 | 0 | 141 |
| Caries de la dentina | 0 | 0 | 0 | 0 | 0 | 0 | 5 | 7 | 29 | 31 |
| Tumor maligno del colon, parte no especificada | 0 | 0 | 0 | 0 | 0 | 0 | 0 | 0 | 35 | 22 |
| Tumor benigno del cuello del útero | 0 | 0 | 0 | 0 | 0 | 0 | 38 | 0 | 105 | 0 |
| Tumor maligno del recto | 0 | 0 | 0 | 0 | 0 | 0 | 0 | 1 | 16 | 26 |
| Tumor benigno de la glándula tiroides | 0 | 0 | 0 | 0 | 0 | 0 | 1 | 2 | 40 | 5 |
| Tumor maligno de la piel de otras partes y de las no especificadas de la cara | 0 | 0 | 0 | 0 | 0 | 0 | 0 | 2 | 4 | 2 |
| Caries con exposición pulpar | 0 | 0 | 0 | 1 | 0 | 1 | 1 | 2 | 22 | 4 |
| Tumor benigno de la mama | 0 | 0 | 0 | 0 | 0 | 0 | 31 | 0 | 48 | 0 |
| Trastorno de la orbita, no especificado | 0 | 0 | 2 | 5 | 8 | 17 | 2 | 22 | 5 | 23 |
| Tumor maligno del estomago, parte no especificada | 0 | 0 | 0 | 0 | 0 | 0 | 0 | 0 | 22 | 6 |
| Otros | 0 | 0 | 12 | 28 | 15 | 51 | 142 | 123 | 617 | 304 |
| TOTAL | 0 | 0 | 14 | 34 | 26 | 69 | 393 | 236 | 3,010 | 591 |

Oncología 111 A

20 Principales Motivos de Consulta por grupo de Edad y Sexo enero – marzo 2015

| CAUSA | 45 – 59 | | 60 - 64 | | 65 o + | | Total Fem. | Total mas | Total general |
|---|--------------|------------|--------------|------------|--------------|------------|---------------|--------------|---------------|
| | f | m | f | m | f | m | | | |
| Tumor maligno del cuadrante superior externo de la mama | 1,192 | 10 | 300 | 6 | 418 | 6 | 2,539 | 25 | 2,564 |
| Tumor maligno del exocervix | 587 | 0 | 126 | 0 | 187 | 0 | 1,259 | 0 | 1,259 |
| Enfermedad inflamatoria del cuello uterino | 374 | 0 | 36 | 0 | 52 | 0 | 1,106 | 0 | 1,106 |
| Tumor maligno del ovario | 254 | 0 | 41 | 0 | 66 | 0 | 589 | 0 | 589 |
| Examen de pesquisa especial para tumor de la mama | 174 | 0 | 33 | 0 | 35 | 0 | 426 | 2 | 428 |
| Tumor maligno del endometrio | 192 | 0 | 38 | 0 | 65 | 0 | 372 | 0 | 372 |
| Tumor maligno de la glándula tiroides | 110 | 13 | 41 | 8 | 34 | 19 | 281 | 61 | 342 |
| Otros trastornos no inflamatorios especificados del cuello del útero | 189 | 0 | 60 | 0 | 67 | 0 | 342 | 0 | 342 |
| Tumor maligno de la próstata | 0 | 75 | 0 | 56 | 0 | 196 | 0 | 334 | 334 |
| Tumor maligno del testículo, no especificado | 0 | 12 | 0 | 3 | 0 | 4 | 0 | 231 | 231 |
| Caries de la dentina | 66 | 15 | 35 | 9 | 22 | 8 | 157 | 70 | 227 |
| Tumor maligno del colon, parte no especificada | 50 | 26 | 12 | 15 | 30 | 19 | 127 | 82 | 209 |
| Tumor benigno del cuello del útero | 34 | 0 | 3 | 0 | 8 | 0 | 188 | 0 | 188 |
| Tumor maligno del recto | 39 | 31 | 15 | 16 | 20 | 21 | 90 | 95 | 185 |
| Tumor benigno de la glándula tiroides | 61 | 17 | 13 | 3 | 29 | 4 | 144 | 31 | 175 |
| Tumor maligno de la piel de otras partes y de las no especificadas de la cara | 20 | 11 | 12 | 5 | 68 | 46 | 104 | 66 | 170 |
| Caries con exposición pulpar | 49 | 6 | 19 | 1 | 38 | 14 | 129 | 29 | 158 |
| Tumor benigno de la mama | 44 | 0 | 2 | 1 | 3 | 0 | 128 | 1 | 129 |
| Trastorno de la orbita, no especificado | 13 | 6 | 2 | 2 | 10 | 11 | 42 | 86 | 128 |
| Tumor maligno del estomago, parte no especificada | 37 | 17 | 9 | 15 | 7 | 3 | 75 | 41 | 116 |
| Otros | 966 | 421 | 264 | 148 | 653 | 371 | 2,669 | 1,446 | 4,115 |
| TOTAL | 4,451 | 660 | 1,061 | 288 | 1,812 | 722 | 10,767 | 2,600 | 13,367 |

Oncología 111 A

20 Diagnósticos de Egreso más frecuentes enero – marzo 2015

| Causa | Femenino | Masculino | Total |
|---|------------|------------|------------|
| Tumor maligno del colon | 65 | 51 | 116 |
| Tumor maligno del exocervix | 82 | 0 | 82 |
| Tumor maligno del testículo | 0 | 67 | 67 |
| Tumor maligno del recto | 11 | 43 | 54 |
| Tumor maligno del cuadrante superior externo de la mama | 52 | 0 | 52 |
| Tumor maligno del estomago | 31 | 20 | 51 |
| Tumor maligno del ovario | 50 | 0 | 50 |
| Tumor maligno de la mama, parte no especificada | 33 | 0 | 33 |
| Tumor maligno de la glándula tiroides | 23 | 10 | 33 |
| Tumor maligno del cuello del útero, sin otra especificación | 26 | 0 | 26 |
| Tumor maligno del endometrio | 23 | 0 | 23 |
| Melanoma maligno de piel | 14 | 3 | 17 |
| Tumor maligno de hígado y de las vías biliares | 9 | 7 | 16 |
| Tumor maligno del paladar | 7 | 8 | 15 |
| Tumor maligno de la glándula parótida | 4 | 11 | 15 |
| Tumor maligno del cuerpo del útero, parte no especificada | 14 | 0 | 14 |
| Tumor maligno del endocervix | 13 | 0 | 13 |
| Tumor maligno de la piel | 8 | 4 | 12 |
| Tumor maligno del riñón, excepto de la pelvis renal | 4 | 8 | 12 |
| Tumor maligno del esófago | 2 | 9 | 11 |
| Otros | 160 | 94 | 254 |
| Total | 631 | 335 | 966 |

Oncología 111 A

20 Diagnósticos de Egreso por Grupo de Edad y Sexo más frecuentes enero – marzo 2015

| CAUSA | < 1 | | 1 - 4 | | 5 - 14 | | 15 - 24 | | 25 - 44 | |
|---|----------|----------|----------|----------|----------|----------|-----------|-----------|------------|-----------|
| | f | m | f | m | f | m | f | m | f | m |
| Tumor maligno del colon | 0 | 0 | 0 | 0 | 0 | 0 | 0 | 1 | 18 | 16 |
| Tumor maligno del exocervix | 0 | 0 | 0 | 0 | 0 | 0 | 0 | 0 | 25 | 0 |
| Tumor maligno del testículo | 0 | 0 | 0 | 0 | 0 | 0 | 0 | 25 | 0 | 38 |
| Tumor maligno del recto | 0 | 0 | 0 | 0 | 0 | 0 | 0 | 2 | 3 | 10 |
| Tumor maligno del cuadrante superior externo de la mama | 0 | 0 | 0 | 0 | 0 | 0 | 0 | 0 | 18 | 0 |
| Tumor maligno del estomago | 0 | 0 | 0 | 0 | 0 | 0 | 0 | 0 | 8 | 1 |
| Tumor maligno del ovario | 0 | 0 | 0 | 0 | 0 | 0 | 5 | 0 | 18 | 0 |
| Tumor maligno de la mama, parte no especificada | 0 | 0 | 0 | 0 | 0 | 0 | 0 | 0 | 10 | 0 |
| Tumor maligno de la glándula tiroides | 0 | 0 | 0 | 0 | 0 | 0 | 3 | 1 | 2 | 3 |
| Tumor maligno del cuello del útero, sin otra especificación | 0 | 0 | 0 | 0 | 0 | 0 | 0 | 0 | 8 | 0 |
| Tumor maligno del endometrio | 0 | 0 | 0 | 0 | 0 | 0 | 0 | 0 | 5 | 0 |
| Melanoma maligno de piel | 0 | 0 | 0 | 0 | 0 | 0 | 0 | 0 | 6 | 1 |
| Tumor maligno de hígado y de las vías biliares | 0 | 0 | 0 | 0 | 0 | 0 | 0 | 0 | 2 | 2 |
| Tumor maligno del paladar | 0 | 0 | 0 | 0 | 0 | 0 | 0 | 0 | 1 | 1 |
| Tumor maligno de la glándula parótida | 0 | 0 | 0 | 0 | 0 | 0 | 0 | 1 | 1 | 2 |
| Tumor maligno del cuerpo del útero, parte no especificada | 0 | 0 | 0 | 0 | 0 | 0 | 2 | 0 | 4 | 0 |
| Tumor maligno del endocervix | 0 | 0 | 0 | 0 | 0 | 0 | 0 | 0 | 3 | 0 |
| Tumor maligno de la piel | 0 | 0 | 0 | 0 | 0 | 0 | 3 | 0 | 2 | 0 |
| Tumor maligno del riñón, excepto de la pelvis renal | 0 | 0 | 0 | 0 | 0 | 0 | 0 | 0 | 0 | 2 |
| Tumor maligno del esófago | 0 | 0 | 0 | 0 | 0 | 0 | 0 | 0 | 0 | 0 |
| Otros | 0 | 0 | 0 | 0 | 0 | 0 | 11 | 5 | 45 | 23 |
| TOTAL | 0 | 0 | 0 | 0 | 0 | 0 | 24 | 35 | 179 | 99 |

Oncología 111 A

20 Diagnósticos de Egreso por Grupo de Edad y Sexo más frecuentes enero – marzo 2015

| CAUSA | 45 – 59 | | 60 - 64 | | 65 o + | | Total Fem. | Total mas | Total general |
|---|------------|------------|-----------|-----------|------------|-----------|------------|------------|---------------|
| | f | m | f | m | f | m | | | |
| Tumor maligno del colon | 28 | 11 | 3 | 5 | 16 | 18 | 65 | 51 | 116 |
| Tumor maligno del exocervix | 38 | 0 | 5 | 0 | 14 | 0 | 82 | 0 | 82 |
| Tumor maligno del testículo | 0 | 4 | 0 | 0 | 0 | 0 | 0 | 67 | 67 |
| Tumor maligno del recto | 4 | 19 | 0 | 7 | 4 | 5 | 11 | 43 | 54 |
| Tumor maligno del cuadrante superior externo de la mama | 21 | 0 | 10 | 0 | 3 | 0 | 52 | 0 | 52 |
| Tumor maligno del estomago | 20 | 12 | 2 | 2 | 1 | 5 | 31 | 20 | 51 |
| Tumor maligno del ovario | 17 | 0 | 3 | 0 | 7 | 0 | 50 | 0 | 50 |
| Tumor maligno de la mama, parte no especificada | 13 | 0 | 5 | 0 | 5 | 0 | 33 | 0 | 33 |
| Tumor maligno de la glándula tiroides | 10 | 5 | 3 | 0 | 5 | 1 | 23 | 10 | 33 |
| Tumor maligno del cuello del útero, sin otra especificación | 13 | 0 | 2 | 0 | 3 | 0 | 26 | 0 | 26 |
| Tumor maligno del endometrio | 12 | 0 | 2 | 0 | 4 | 0 | 23 | 0 | 23 |
| Melanoma maligno de piel | 4 | 0 | 0 | 0 | 4 | 2 | 14 | 3 | 17 |
| Tumor maligno de hígado y de las vías biliares | 1 | 4 | 3 | 0 | 3 | 1 | 9 | 7 | 16 |
| Tumor maligno del paladar | 3 | 5 | 2 | 2 | 1 | 0 | 7 | 8 | 15 |
| Tumor maligno de la glándula parótida | 2 | 2 | 0 | 1 | 1 | 5 | 4 | 11 | 15 |
| Tumor maligno del cuerpo del útero, parte no especificada | 5 | 0 | 3 | 0 | 0 | 0 | 14 | 0 | 14 |
| Tumor maligno del endocervix | 6 | 0 | 2 | 0 | 2 | 0 | 13 | 0 | 13 |
| Tumor maligno de la piel | 0 | 2 | 1 | 0 | 2 | 2 | 8 | 4 | 12 |
| Tumor maligno del riñón, excepto de la pelvis renal | 1 | 3 | 1 | 0 | 2 | 3 | 4 | 8 | 12 |
| Tumor maligno del esófago | 2 | 4 | 0 | 0 | 0 | 5 | 2 | 9 | 11 |
| Otros | 65 | 33 | 16 | 8 | 23 | 25 | 160 | 94 | 254 |
| TOTAL | 265 | 104 | 63 | 25 | 100 | 72 | 631 | 335 | 966 |

Oncología 111 A

Principales Causas de Defunción enero – marzo 2015

| Causa | Femenino | Masculino | Total |
|---|-----------|-----------|-----------|
| Tumor maligno del exocervix | 5 | 0 | 5 |
| Tumor maligno del ovario | 5 | 0 | 5 |
| Tumor maligno del estomago | 1 | 3 | 4 |
| Tumor maligno del páncreas | 3 | 1 | 4 |
| Tumor maligno del testículo | 0 | 4 | 4 |
| Tumor maligno del cuadrante superior externo de la mama | 3 | 0 | 3 |
| Tumor maligno del colon ascendente | 0 | 2 | 2 |
| Tumor maligno de la mama | 2 | 0 | 2 |
| Tumor maligno del cuello del útero | 2 | 0 | 2 |
| Tumor maligno de la glándula tiroides | 1 | 1 | 2 |
| Tumor maligno de la base de la lengua | 0 | 1 | 1 |
| Tumor maligno de la faringe | 0 | 1 | 1 |
| Tumor maligno del cartílago laríngeo | 0 | 1 | 1 |
| Tumor maligno del timo | 1 | 0 | 1 |
| Tumor maligno de la próstata | 0 | 1 | 1 |
| Melanoma maligno de piel | 0 | 1 | 1 |
| Tumor maligno del pezón y areola mamaria | 1 | 0 | 1 |
| Tumor maligno de la vagina | 1 | 0 | 1 |
| Tumor maligno del cuerpo del útero | 1 | 0 | 1 |
| Tumor maligno de los anexos uterinos, sin otra especificación | 1 | 0 | 1 |
| Otros | 5 | 5 | 10 |
| Total | 32 | 21 | 53 |

Oncología 111 A

Principales Causas de Defunción por Grupo de Edad y Sexo enero – marzo 2015

| CAUSA | < 1 | | 1 - 4 | | 5 - 14 | | 15 - 24 | | 25 - 44 | |
|---|----------|----------|----------|----------|----------|----------|----------|----------|----------|----------|
| | f | m | f | m | f | m | f | m | f | m |
| Tumor maligno del exocervix | 0 | 0 | 0 | 0 | 0 | 0 | 0 | 0 | 1 | 0 |
| Tumor maligno del ovario | 0 | 0 | 0 | 0 | 0 | 0 | 0 | 0 | 1 | 0 |
| Tumor maligno del estomago | 0 | 0 | 0 | 0 | 0 | 0 | 0 | 0 | 1 | 0 |
| Tumor maligno del páncreas | 0 | 0 | 0 | 0 | 0 | 0 | 0 | 0 | 0 | 0 |
| Tumor maligno del testículo | 0 | 0 | 0 | 0 | 0 | 0 | 0 | 2 | 0 | 1 |
| Tumor maligno del cuadrante superior externo de la mama | 0 | 0 | 0 | 0 | 0 | 0 | 0 | 0 | 0 | 0 |
| Tumor maligno del colon ascendente | 0 | 0 | 0 | 0 | 0 | 0 | 0 | 0 | 0 | 1 |
| Tumor maligno de la mama | 0 | 0 | 0 | 0 | 0 | 0 | 0 | 0 | 0 | 0 |
| Tumor maligno del cuello del útero | 0 | 0 | 0 | 0 | 0 | 0 | 0 | 0 | 0 | 0 |
| Tumor maligno de la glándula tiroides | 0 | 0 | 0 | 0 | 0 | 0 | 0 | 0 | 0 | 1 |
| Tumor maligno de la base de la lengua | 0 | 0 | 0 | 0 | 0 | 0 | 0 | 0 | 0 | 0 |
| Tumor maligno de la faringe | 0 | 0 | 0 | 0 | 0 | 0 | 0 | 0 | 0 | 0 |
| Tumor maligno del cartílago laríngeo | 0 | 0 | 0 | 0 | 0 | 0 | 0 | 0 | 0 | 0 |
| Tumor maligno del timo | 0 | 0 | 0 | 0 | 0 | 0 | 0 | 0 | 0 | 0 |
| Tumor maligno de la próstata | 0 | 0 | 0 | 0 | 0 | 0 | 0 | 0 | 0 | 0 |
| Melanoma maligno de piel | 0 | 0 | 0 | 0 | 0 | 0 | 0 | 0 | 0 | 1 |
| Tumor maligno del pezón y areola mamaria | 0 | 0 | 0 | 0 | 0 | 0 | 0 | 0 | 0 | 0 |
| Tumor maligno de la vagina | 0 | 0 | 0 | 0 | 0 | 0 | 0 | 0 | 0 | 0 |
| Tumor maligno del cuerpo del útero | 0 | 0 | 0 | 0 | 0 | 0 | 0 | 0 | 1 | 0 |
| Tumor maligno de los anexos uterinos, sin otra especificación | 0 | 0 | 0 | 0 | 0 | 0 | 0 | 0 | 0 | 0 |
| Otros | 0 | 0 | 0 | 0 | 0 | 0 | 0 | 1 | 1 | 1 |
| TOTAL | 0 | 0 | 0 | 0 | 0 | 0 | 0 | 3 | 5 | 5 |

Oncología 111 A

Principales Causas de Defunción por Grupo de Edad y Sexo enero – marzo 2015

| CAUSA | 45 – 59 | | 60 - 64 | | 65 o + | | Total 1 Fem | Total mas | Total general |
|---|-----------|----------|----------|----------|----------|----------|-------------------|--------------|------------------|
| | f | m | f | m | f | m | | | |
| Tumor maligno del exocervix | 3 | 0 | 0 | 0 | 1 | 0 | 5 | 0 | 5 |
| Tumor maligno del ovario | 4 | 0 | 0 | 0 | 0 | 0 | 5 | 0 | 5 |
| Tumor maligno del estomago | 0 | 1 | 0 | 1 | 0 | 1 | 1 | 3 | 4 |
| Tumor maligno del páncreas | 1 | 1 | 1 | 0 | 1 | 0 | 3 | 1 | 4 |
| Tumor maligno del testículo | 0 | 1 | 0 | 0 | 0 | 0 | 0 | 4 | 4 |
| Tumor maligno del cuadrante superior externo de la mama | 2 | 0 | 0 | 0 | 1 | 0 | 3 | 0 | 3 |
| Tumor maligno del colon ascendente | 0 | 1 | 0 | 0 | 0 | 0 | 0 | 2 | 2 |
| Tumor maligno de la mama | 0 | 0 | 2 | 0 | 0 | 0 | 2 | 0 | 2 |
| Tumor maligno del cuello del útero | 2 | 0 | 0 | 0 | 0 | 0 | 2 | 0 | 2 |
| Tumor maligno de la glándula tiroides | 0 | 0 | 0 | 0 | 1 | 0 | 1 | 1 | 2 |
| Tumor maligno de la base de la lengua | 0 | 0 | 0 | 0 | 0 | 1 | 0 | 1 | 1 |
| Tumor maligno de la faringe | 0 | 1 | 0 | 0 | 0 | 0 | 0 | 1 | 1 |
| Tumor maligno del cartílago laríngeo | 0 | 1 | 0 | 0 | 0 | 0 | 0 | 1 | 1 |
| Tumor maligno del timo | 0 | 0 | 1 | 0 | 0 | 0 | 1 | 0 | 1 |
| Tumor maligno de la próstata | 0 | 0 | 0 | 0 | 0 | 1 | 0 | 1 | 1 |
| Melanoma maligno de piel | 0 | 0 | 0 | 0 | 0 | 0 | 0 | 1 | 1 |
| Tumor maligno del pezón y areola mamaria | 1 | 0 | 0 | 0 | 0 | 0 | 1 | 0 | 1 |
| Tumor maligno de la vagina | 1 | 0 | 0 | 0 | 0 | 0 | 1 | 0 | 1 |
| Tumor maligno del cuerpo del útero | 0 | 0 | 0 | 0 | 0 | 0 | 1 | 0 | 1 |
| Tumor maligno de los anexos uterinos, sin otra especificación | 0 | 0 | 0 | 0 | 1 | 0 | 1 | 0 | 1 |
| Otros | 1 | 0 | 1 | 1 | 2 | 2 | 5 | 5 | 10 |
| TOTAL | 15 | 6 | 5 | 2 | 7 | 5 | 32 | 21 | 53 |

Oncología 111 A

Principales Cirugías y Procedimientos no Quirúrgicos enero – marzo 2015

| Causa | Femenino | Masculino | Total |
|---|--------------|------------|--------------|
| Inyección o infusión de sustancia quimioterapéutica contra cáncer | 1,739 | 348 | 2,087 |
| Implantación o inserción de elementos radioactivos | 46 | 1 | 47 |
| Otra extirpación local o destrucción de lesión o tejido de piel y tejido subcutáneo | 21 | 13 | 34 |
| Otra histerectomía total abdominal y la no especificada | 31 | 0 | 31 |
| Mastectomía radical unilateral | 23 | 0 | 23 |
| Biopsia de piel y tejido subcutáneo | 11 | 8 | 19 |
| Laparotomía exploradora | 12 | 2 | 14 |
| Otra tiroidectomía parcial | 8 | 2 | 10 |
| Tiroidectomía total | 8 | 1 | 9 |
| Dissección radical de cuello, no especificada de otra manera | 6 | 1 | 7 |
| Otra histerectomía radical abdominal y la no especificada | 6 | 0 | 6 |
| Otra histerectomía subtotal abdominal y la no especificada | 5 | 0 | 5 |
| Otra gastrostomía | 2 | 2 | 4 |
| Gastrectomía parcial con transposición yeyunal | 1 | 3 | 4 |
| Exenteración pélvica | 4 | 0 | 4 |
| Lobectomía tiroidea unilateral | 1 | 2 | 3 |
| Dissección radical de cuello, unilateral | 2 | 1 | 3 |
| Nefrectomía parcial | 1 | 2 | 3 |
| Otra salpingooforectomía unilateral | 3 | 0 | 3 |
| Histerectomía total abdominal laparoscópica | 3 | 0 | 3 |
| Otros | 34 | 21 | 55 |
| Total | 1,967 | 407 | 2,374 |

Oncología 111 A

Principales Cirugías y Procedimientos no Quirúrgicos por grupo de Edad y Sexo enero – marzo 2015

| CAUSA | < 1 | | 1 - 4 | | 5 - 14 | | 15 - 24 | | 25 - 44 | |
|---|----------|----------|----------|----------|----------|----------|-----------|-----------|------------|-----------|
| | f | m | f | m | f | m | f | m | f | m |
| Inyección o infusión de sustancia quimioterapéutica contra cáncer | 0 | 0 | 0 | 0 | 0 | 0 | 30 | 31 | 438 | 82 |
| Implantación o inserción de elementos radioactivos | 0 | 0 | 0 | 0 | 0 | 0 | 0 | 0 | 7 | 0 |
| Otra extirpación local o destrucción de lesión o tejido de piel y tejido subcutáneo | 0 | 0 | 0 | 0 | 0 | 0 | 0 | 1 | 6 | 1 |
| Otra histerectomía total abdominal y la no especificada | 0 | 0 | 0 | 0 | 0 | 0 | 0 | 0 | 19 | 0 |
| Mastectomía radical unilateral | 0 | 0 | 0 | 0 | 0 | 0 | 0 | 0 | 9 | 0 |
| Biopsia de piel y tejido subcutáneo | 0 | 0 | 0 | 0 | 0 | 0 | 2 | 1 | 3 | 2 |
| Laparotomía exploradora | 0 | 0 | 0 | 0 | 0 | 0 | 0 | 0 | 3 | 0 |
| Otra tiroidectomía parcial | 0 | 0 | 0 | 0 | 0 | 0 | 1 | 0 | 2 | 1 |
| Tiroidectomía total | 0 | 0 | 0 | 0 | 0 | 0 | 0 | 0 | 2 | 0 |
| Diseción radical de cuello, no especificada de otra manera | 0 | 0 | 0 | 0 | 0 | 0 | 1 | 0 | 2 | 0 |
| Otra histerectomía radical abdominal y la no especificada | 0 | 0 | 0 | 0 | 0 | 0 | 0 | 0 | 2 | 0 |
| Otra histerectomía subtotal abdominal y la no especificada | 0 | 0 | 0 | 0 | 0 | 0 | 0 | 0 | 3 | 0 |
| Otra gastrostomía | 0 | 0 | 0 | 0 | 0 | 0 | 0 | 0 | 1 | 0 |
| Gastrectomía parcial con transposición yeyunal | 0 | 0 | 0 | 0 | 0 | 0 | 0 | 0 | 0 | 0 |
| Exenteración pélvica | 0 | 0 | 0 | 0 | 0 | 0 | 0 | 0 | 2 | 0 |
| Lobectomía tiroidea unilateral | 0 | 0 | 0 | 0 | 0 | 0 | 0 | 0 | 1 | 0 |
| Diseción radical de cuello, unilateral | 0 | 0 | 0 | 0 | 0 | 0 | 0 | 0 | 0 | 0 |
| Nefrectomía parcial | 0 | 0 | 0 | 0 | 0 | 0 | 0 | 0 | 0 | 0 |
| Otra salpingooforectomía unilateral | 0 | 0 | 0 | 0 | 0 | 0 | 0 | 0 | 1 | 0 |
| Histerectomía total abdominal laparoscópica | 0 | 0 | 0 | 0 | 0 | 0 | 0 | 0 | 1 | 0 |
| Otros | 0 | 0 | 0 | 1 | 1 | 0 | 6 | 3 | 8 | 6 |
| TOTAL | 0 | 0 | 0 | 1 | 1 | 0 | 40 | 36 | 510 | 92 |

Oncología 111 A

Principales Cirugías y Procedimientos no Quirúrgicos por grupo de Edad y Sexo enero – marzo 2015

| CAUSA | 45 – 59 | | 60 - 64 | | 65 o + | | Total Fem. | Total mas | Total general |
|---|------------|------------|------------|-----------|------------|------------|--------------|------------|---------------|
| | f | m | f | m | f | m | | | |
| Inyección o infusión de sustancia quimioterapéutica contra cáncer | 827 | 82 | 190 | 49 | 254 | 104 | 1,739 | 348 | 2,087 |
| Implantación o inserción de elementos radioactivos | 27 | 0 | 3 | 1 | 9 | 0 | 46 | 1 | 47 |
| Otra extirpación local o destrucción de lesión o tejido de piel y tejido subcutáneo | 3 | 4 | 2 | 1 | 10 | 6 | 21 | 13 | 34 |
| Otra histerectomía total abdominal y la no especificada | 8 | 0 | 3 | 0 | 1 | 0 | 31 | 0 | 31 |
| Mastectomía radical unilateral | 11 | 0 | 3 | 0 | 0 | 0 | 23 | 0 | 23 |
| Biopsia de piel y tejido subcutáneo | 2 | 1 | 2 | 2 | 2 | 2 | 11 | 8 | 19 |
| Laparotomía exploradora | 5 | 2 | 2 | 0 | 2 | 0 | 12 | 2 | 14 |
| Otra tiroidectomía parcial | 3 | 1 | 1 | 0 | 1 | 0 | 8 | 2 | 10 |
| Tiroidectomía total | 3 | 1 | 2 | 0 | 1 | 0 | 8 | 1 | 9 |
| Diseción radical de cuello, no especificada de otra manera | 2 | 1 | 1 | 0 | 0 | 0 | 6 | 1 | 7 |
| Otra histerectomía radical abdominal y la no especificada | 3 | 0 | 0 | 0 | 1 | 0 | 6 | 0 | 6 |
| Otra histerectomía subtotal abdominal y la no especificada | 2 | 0 | 0 | 0 | 0 | 0 | 5 | 0 | 5 |
| Otra gastrostomía | 0 | 1 | 1 | 0 | 0 | 1 | 2 | 2 | 4 |
| Gastrectomía parcial con transposición yeyunal | 1 | 2 | 0 | 1 | 0 | 0 | 1 | 3 | 4 |
| Exenteración pélvica | 2 | 0 | 0 | 0 | 0 | 0 | 4 | 0 | 4 |
| Lobectomía tiroidea unilateral | 0 | 1 | 0 | 0 | 0 | 1 | 1 | 2 | 3 |
| Diseción radical de cuello, unilateral | 2 | 1 | 0 | 0 | 0 | 0 | 2 | 1 | 3 |
| Nefrectomía parcial | 0 | 1 | 1 | 0 | 0 | 1 | 1 | 2 | 3 |
| Otra salpingooforectomía unilateral | 2 | 0 | 0 | 0 | 0 | 0 | 3 | 0 | 3 |
| Histerectomía total abdominal laparoscópica | 1 | 0 | 0 | 0 | 1 | 0 | 3 | 0 | 3 |
| Otros | 12 | 3 | 1 | 5 | 6 | 3 | 34 | 21 | 55 |
| TOTAL | 916 | 101 | 212 | 59 | 288 | 118 | 1,967 | 407 | 2,374 |

Terapia de Oncología 111 A

Principales Egresos de Terapia Intensiva enero – marzo 2015

| Causa | Femenino | Masculino | Total |
|--|-----------|-----------|-----------|
| Neoplasias malignas | 18 | 12 | 30 |
| Insuficiencia respiratoria aguda | 0 | 6 | 6 |
| Neumonías bacterianas | 1 | 4 | 5 |
| Hipoglicemia sin coma, inducida por drogas | 3 | 0 | 3 |
| Síndrome neuroléptico maligno | 0 | 2 | 2 |
| Apendicitis aguda | 0 | 2 | 2 |
| Enfermedad renal crónica | 2 | 0 | 2 |
| Sepsis | 1 | 0 | 1 |
| Enfermedad por virus de la inmunodeficiencia humana [vih] | 0 | 1 | 1 |
| Síndrome anémico | 0 | 1 | 1 |
| Diabetes mellitus insulino dependiente | 0 | 1 | 1 |
| Diabetes mellitus no insulino dependiente, con coma | 0 | 1 | 1 |
| Absceso renal y perirrenal | 0 | 1 | 1 |
| Embolia y trombosis de arterias de los miembros superiores | 0 | 1 | 1 |
| Neumonía viral | 1 | 0 | 1 |
| Enfermedad pulmonar obstructiva crónica | 1 | 0 | 1 |
| Ileo, no especificado | 0 | 1 | 1 |
| Absceso del hígado | 0 | 1 | 1 |
| Linfadenitis aguda de cara, cabeza y cuello | 0 | 1 | 1 |
| Lupus eritematoso sistémico | 1 | 0 | 1 |
| Otros | 1 | 2 | 3 |
| Total | 29 | 37 | 66 |

Terapia de Oncología 111 A

Principales Egresos de Terapia Intensiva por grupo de Edad y Sexo enero – marzo 2015

| CAUSA | < 1 | | 1 - 4 | | 5 - 14 | | 15 - 24 | | 25 - 44 | |
|--|----------|----------|----------|----------|----------|----------|----------|----------|-----------|-----------|
| | f | m | f | m | f | m | f | m | f | m |
| Neoplasias malignas | 0 | 0 | 0 | 0 | 0 | 0 | 2 | 1 | 6 | 4 |
| Insuficiencia respiratoria aguda | 0 | 0 | 0 | 0 | 0 | 0 | 0 | 0 | 0 | 6 |
| Neumonías bacterianas | 0 | 0 | 0 | 0 | 0 | 0 | 0 | 0 | 0 | 2 |
| Hipoglicemia sin coma, inducida por drogas | 0 | 0 | 0 | 0 | 0 | 0 | 0 | 0 | 3 | 0 |
| Síndrome neuroléptico maligno | 0 | 0 | 0 | 0 | 0 | 0 | 0 | 0 | 0 | 0 |
| Apendicitis aguda | 0 | 0 | 0 | 0 | 0 | 0 | 0 | 0 | 0 | 2 |
| Enfermedad renal crónica | 0 | 0 | 0 | 0 | 0 | 0 | 0 | 0 | 0 | 0 |
| Sepsis | 0 | 0 | 0 | 0 | 0 | 0 | 0 | 0 | 0 | 0 |
| Enfermedad por virus de la inmunodeficiencia humana [vih] | 0 | 0 | 0 | 0 | 0 | 0 | 0 | 0 | 0 | 1 |
| Síndrome anémico | 0 | 0 | 0 | 0 | 0 | 0 | 0 | 1 | 0 | 0 |
| Diabetes mellitus insulino dependiente | 0 | 0 | 0 | 0 | 0 | 0 | 0 | 0 | 0 | 0 |
| Diabetes mellitus no insulino dependiente, con coma | 0 | 0 | 0 | 0 | 0 | 0 | 0 | 0 | 0 | 0 |
| Absceso renal y perirrenal | 0 | 0 | 0 | 0 | 0 | 0 | 0 | 0 | 0 | 0 |
| Embolia y trombosis de arterias de los miembros superiores | 0 | 0 | 0 | 0 | 0 | 0 | 0 | 0 | 0 | 0 |
| Neumonía viral | 0 | 0 | 0 | 0 | 0 | 0 | 0 | 0 | 0 | 0 |
| Enfermedad pulmonar obstructiva crónica | 0 | 0 | 0 | 0 | 0 | 0 | 0 | 0 | 0 | 0 |
| Ileo, no especificado | 0 | 0 | 0 | 0 | 0 | 0 | 0 | 0 | 0 | 0 |
| Absceso del hígado | 0 | 0 | 0 | 0 | 0 | 0 | 0 | 0 | 0 | 0 |
| Linfadenitis aguda de cara, cabeza y cuello | 0 | 0 | 0 | 0 | 0 | 0 | 0 | 0 | 0 | 0 |
| Lupus eritematoso sistémico | 0 | 0 | 0 | 0 | 0 | 0 | 0 | 0 | 1 | 0 |
| Otros | 0 | 0 | 0 | 0 | 0 | 0 | 0 | 0 | 0 | 2 |
| TOTAL | 0 | 0 | 0 | 0 | 0 | 0 | 2 | 2 | 10 | 17 |

Terapia de Oncología 111 A

Principales Egresos de Terapia Intensiva por grupo de Edad y Sexo enero – marzo 2015

| CAUSA | 45 – 59 | | 60 - 64 | | 65 o + | | Total Fem. | Total mas | Total general |
|--|----------|-----------|----------|----------|----------|----------|------------|-----------|---------------|
| | f | m | f | m | f | m | | | |
| Neoplasias malignas | 6 | 4 | 1 | 2 | 3 | 1 | 18 | 12 | 30 |
| Insuficiencia respiratoria aguda | 0 | 0 | 0 | 0 | 0 | 0 | 0 | 6 | 6 |
| Neumonías bacterianas | 0 | 1 | 0 | 1 | 1 | 0 | 1 | 4 | 5 |
| Hipoglicemia sin coma, inducida por drogas | 0 | 0 | 0 | 0 | 0 | 0 | 3 | 0 | 3 |
| Síndrome neuroléptico maligno | 0 | 2 | 0 | 0 | 0 | 0 | 0 | 2 | 2 |
| Apendicitis aguda | 0 | 0 | 0 | 0 | 0 | 0 | 0 | 2 | 2 |
| Enfermedad renal crónica | 0 | 0 | 0 | 0 | 2 | 0 | 2 | 0 | 2 |
| Sepsis | 1 | 0 | 0 | 0 | 0 | 0 | 1 | 0 | 1 |
| Enfermedad por virus de la inmunodeficiencia humana [vih] | 0 | 0 | 0 | 0 | 0 | 0 | 0 | 1 | 1 |
| Síndrome anémico | 0 | 0 | 0 | 0 | 0 | 0 | 0 | 1 | 1 |
| Diabetes mellitus insulino dependiente | 0 | 0 | 0 | 0 | 0 | 1 | 0 | 1 | 1 |
| Diabetes mellitus no insulino dependiente, con coma | 0 | 1 | 0 | 0 | 0 | 0 | 0 | 1 | 1 |
| Absceso renal y perirrenal | 0 | 0 | 0 | 0 | 0 | 1 | 0 | 1 | 1 |
| Embolia y trombosis de arterias de los miembros superiores | 0 | 0 | 0 | 0 | 0 | 1 | 0 | 1 | 1 |
| Neumonía viral | 1 | 0 | 0 | 0 | 0 | 0 | 1 | 0 | 1 |
| Enfermedad pulmonar obstructiva crónica | 1 | 0 | 0 | 0 | 0 | 0 | 1 | 0 | 1 |
| Ileo, no especificado | 0 | 0 | 0 | 0 | 0 | 1 | 0 | 1 | 1 |
| Absceso del hígado | 0 | 1 | 0 | 0 | 0 | 0 | 0 | 1 | 1 |
| Linfadenitis aguda de cara, cabeza y cuello | 0 | 1 | 0 | 0 | 0 | 0 | 0 | 1 | 1 |
| Lupus eritematoso sistémico | 0 | 0 | 0 | 0 | 0 | 0 | 1 | 0 | 1 |
| Otros | 0 | 0 | 0 | 0 | 1 | 0 | 1 | 2 | 3 |
| TOTAL | 9 | 10 | 1 | 3 | 7 | 5 | 29 | 37 | 66 |

Terapia de Oncología 111 A

Principales Defunciones de Terapia Intensiva enero – marzo 2015

| Causa | Femenino | Masculino | Total |
|---|-----------|-----------|-----------|
| Insuficiencia respiratoria | 0 | 6 | 6 |
| Neumonías bacterianas | 0 | 4 | 4 |
| Tumor maligno del estomago | 0 | 2 | 2 |
| Tumor maligno del ovario | 2 | 0 | 2 |
| Tumor maligno de la glándula tiroides | 1 | 1 | 2 |
| Enfermedad renal crónica | 2 | 0 | 2 |
| Enfermedad intestinal debida a protozoarios | 1 | 0 | 1 |
| Sepsis | 1 | 0 | 1 |
| Enfermedad por virus de la inmunodeficiencia humana [vih] | 0 | 1 | 1 |
| Tumor maligno de la vesícula biliar | 1 | 0 | 1 |
| Tumor maligno del cuadrante superior externo de la mama | 1 | 0 | 1 |
| Tumor maligno del cuerpo del útero | 1 | 0 | 1 |
| Tumor maligno del testículo | 0 | 1 | 1 |
| Linfoma folicular | 1 | 0 | 1 |
| Leucemia linfoblastica aguda (lla) | 0 | 1 | 1 |
| Síndrome anémico | 0 | 1 | 1 |
| Diabetes mellitus insulino dependiente | 0 | 1 | 1 |
| Diabetes mellitus no insulino dependiente, con coma | 0 | 1 | 1 |
| Neumonía viral | 1 | 0 | 1 |
| Lupus eritematoso sistémico | 1 | 0 | 1 |
| Total | 13 | 19 | 32 |

Terapia de Oncología 111 A

Principales Defunciones de Terapia Intensiva por grupo de Edad y Sexo enero – marzo 2015

| CAUSA | < 1 | | 1 - 4 | | 5 - 14 | | 15 - 24 | | 25 - 44 | |
|---|----------|----------|----------|----------|----------|----------|----------|----------|----------|-----------|
| | f | m | f | m | f | m | f | m | f | m |
| Insuficiencia respiratoria | 0 | 0 | 0 | 0 | 0 | 0 | 0 | 0 | 0 | 6 |
| Neumonías bacterianas | 0 | 0 | 0 | 0 | 0 | 0 | 0 | 0 | 0 | 2 |
| Tumor maligno del estomago | 0 | 0 | 0 | 0 | 0 | 0 | 0 | 0 | 0 | 0 |
| Tumor maligno del ovario | 0 | 0 | 0 | 0 | 0 | 0 | 1 | 0 | 1 | 0 |
| Tumor maligno de la glándula tiroides | 0 | 0 | 0 | 0 | 0 | 0 | 0 | 0 | 0 | 1 |
| Enfermedad renal crónica | 0 | 0 | 0 | 0 | 0 | 0 | 0 | 0 | 0 | 0 |
| Enfermedad intestinal debida a protozoarios | 0 | 0 | 0 | 0 | 0 | 0 | 0 | 0 | 0 | 0 |
| Sepsis | 0 | 0 | 0 | 0 | 0 | 0 | 0 | 0 | 0 | 0 |
| Enfermedad por virus de la inmunodeficiencia humana [vih] | 0 | 0 | 0 | 0 | 0 | 0 | 0 | 0 | 0 | 1 |
| Tumor maligno de la vesícula biliar | 0 | 0 | 0 | 0 | 0 | 0 | 0 | 0 | 0 | 0 |
| Tumor maligno del cuadrante superior externo de la mama | 0 | 0 | 0 | 0 | 0 | 0 | 0 | 0 | 0 | 0 |
| Tumor maligno del cuerpo del útero | 0 | 0 | 0 | 0 | 0 | 0 | 0 | 0 | 1 | 0 |
| Tumor maligno del testículo | 0 | 0 | 0 | 0 | 0 | 0 | 0 | 1 | 0 | 0 |
| Linfoma folicular | 0 | 0 | 0 | 0 | 0 | 0 | 0 | 0 | 0 | 0 |
| Leucemia linfoblastica aguda (lla) | 0 | 0 | 0 | 0 | 0 | 0 | 0 | 0 | 0 | 1 |
| Síndrome anémico | 0 | 0 | 0 | 0 | 0 | 0 | 0 | 1 | 0 | 0 |
| Diabetes mellitus insulino dependiente | 0 | 0 | 0 | 0 | 0 | 0 | 0 | 0 | 0 | 0 |
| Diabetes mellitus no insulino dependiente, con coma | 0 | 0 | 0 | 0 | 0 | 0 | 0 | 0 | 0 | 0 |
| Neumonía viral | 0 | 0 | 0 | 0 | 0 | 0 | 0 | 0 | 0 | 0 |
| Lupus eritematoso sistémico | 0 | 0 | 0 | 0 | 0 | 0 | 0 | 0 | 1 | 0 |
| TOTAL | 0 | 0 | 0 | 0 | 0 | 0 | 1 | 2 | 3 | 11 |

Terapia de Oncología 111 A

Principales Defunciones de Terapia Intensiva por grupo de Edad y Sexo enero – marzo 2015

| CAUSA | 45 – 59 | | 60 - 64 | | 65 o + | | Total Fem. | Total mas | Total general |
|---|----------|----------|----------|----------|----------|----------|------------|-----------|---------------|
| | f | m | f | m | f | m | | | |
| Insuficiencia respiratoria | 0 | 0 | 0 | 0 | 0 | 0 | 0 | 6 | 6 |
| Neumonías bacterianas | 0 | 1 | 0 | 1 | 0 | 0 | 0 | 4 | 4 |
| Tumor maligno del estomago | 0 | 0 | 0 | 2 | 0 | 0 | 0 | 2 | 2 |
| Tumor maligno del ovario | 0 | 0 | 0 | 0 | 0 | 0 | 2 | 0 | 2 |
| Tumor maligno de la glándula tiroides | 0 | 0 | 0 | 0 | 1 | 0 | 1 | 1 | 2 |
| Enfermedad renal crónica | 0 | 0 | 0 | 0 | 2 | 0 | 2 | 0 | 2 |
| Enfermedad intestinal debida a protozoarios | 0 | 0 | 0 | 0 | 1 | 0 | 1 | 0 | 1 |
| Sepsis | 1 | 0 | 0 | 0 | 0 | 0 | 1 | 0 | 1 |
| Enfermedad por virus de la inmunodeficiencia humana [vih] | 0 | 0 | 0 | 0 | 0 | 0 | 0 | 1 | 1 |
| Tumor maligno de la vesícula biliar | 1 | 0 | 0 | 0 | 0 | 0 | 1 | 0 | 1 |
| Tumor maligno del cuadrante superior externo de la mama | 1 | 0 | 0 | 0 | 0 | 0 | 1 | 0 | 1 |
| Tumor maligno del cuerpo del útero | 0 | 0 | 0 | 0 | 0 | 0 | 1 | 0 | 1 |
| Tumor maligno del testículo | 0 | 0 | 0 | 0 | 0 | 0 | 0 | 1 | 1 |
| Linfoma folicular | 0 | 0 | 0 | 0 | 1 | 0 | 1 | 0 | 1 |
| Leucemia linfoblastica aguda (lla) | 0 | 0 | 0 | 0 | 0 | 0 | 0 | 1 | 1 |
| Síndrome anémico | 0 | 0 | 0 | 0 | 0 | 0 | 0 | 1 | 1 |
| Diabetes mellitus insulino dependiente | 0 | 0 | 0 | 0 | 0 | 1 | 0 | 1 | 1 |
| Diabetes mellitus no insulino dependiente, con coma | 0 | 1 | 0 | 0 | 0 | 0 | 0 | 1 | 1 |
| Neumonía viral | 1 | 0 | 0 | 0 | 0 | 0 | 1 | 0 | 1 |
| Lupus eritematoso sistémico | 0 | 0 | 0 | 0 | 0 | 0 | 1 | 0 | 1 |
| TOTAL | 4 | 2 | 0 | 3 | 5 | 1 | 13 | 19 | 32 |

PORCENTAJE DE OCUPACIÓN



PROMEDIO DÍAS ESTANCIA



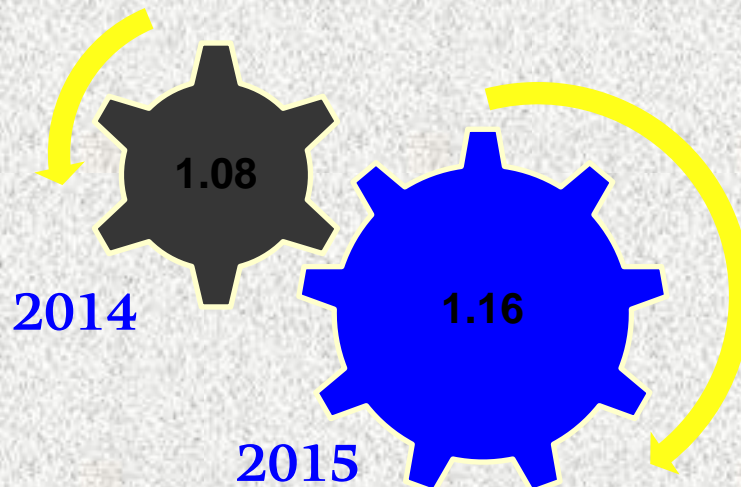
ONCOLOGÍA

111 A

INDICE DE ROTACION



INTERVALO DE SUSTITUCION



ONCOLOGÍA

111 A

Oncología 111 A

Recursos Humanos

| Categoría | Turno | | | | | |
|--------------------------------|----------|----------|------------|----------|-----------------|-------|
| | Completo | Matutino | Vespertino | Nocturno | Sab, dom y fest | Total |
| Rama médica | | | | | | |
| Cirujano dentista “A” | 0 | 3 | 0 | 0 | 0 | 3 |
| Cirujano dentista “C” | 0 | 2 | 0 | 0 | 0 | 2 |
| Jefe de servicio | 0 | 3 | 0 | 0 | 0 | 3 |
| Médico especialista “A” | 0 | 17 | 5 | 0 | 0 | 22 |
| Médico especialista “B” | 0 | 8 | 2 | 1 | 0 | 11 |
| Médico especialista “C” | 0 | 12 | 0 | 2 | 0 | 14 |
| Rama de enfermería | | | | | | |
| Auxiliar de enfermería “A” | 0 | 8 | 1 | 6 | 0 | 15 |
| Auxiliar de enfermería “B” | 0 | 3 | 3 | 1 | 0 | 7 |
| Enfermera especialista “A” | 0 | 2 | 0 | 0 | 0 | 2 |
| Enfermera especialista “B” | 0 | 5 | 1 | 0 | 0 | 6 |
| Enfermera especialista “C” | 0 | 2 | 3 | 1 | 0 | 6 |
| Enfermera general titulada “A” | 0 | 25 | 15 | 14 | 0 | 54 |
| Enfermera general titulada “B” | 0 | 9 | 5 | 4 | 0 | 18 |
| Enfermera general titulada “C” | 0 | 15 | 8 | 4 | 0 | 27 |
| Enfermera jefe de servicios | 0 | 1 | 2 | 0 | 0 | 3 |
| Jefe de enfermeras “C” | 0 | 1 | 0 | 0 | 0 | 1 |

Oncología 111 A

Recursos Humanos

| Categoría | Turno | | | | | Total |
|--------------------------------------|----------|------------|------------|-----------|-----------------|------------|
| | Completo | Matutino | Vespertino | Nocturno | Sab, dom y fest | |
| Rama paramédica | | | | | | |
| Afanadora | 0 | 15 | 3 | 2 | 3 | 23 |
| Camillero | 0 | 4 | 2 | 5 | 0 | 11 |
| Cocinero en hospital | 0 | 2 | 0 | 0 | 0 | 2 |
| Físico en hospital | 0 | 4 | 3 | 0 | 0 | 7 |
| Lavandera en hospital | 0 | 1 | 0 | 0 | 0 | 1 |
| Inhaloterapia | 0 | 3 | 1 | 0 | 0 | 4 |
| Técnico laboratorista “A” | 0 | 1 | 0 | 0 | 0 | 1 |
| Técnico radiólogo en radioterapia | 0 | 9 | 9 | 0 | 0 | 18 |
| Técnico electrodiagnóstico | 0 | 1 | 0 | 0 | 0 | 1 |
| Terapeuta | 0 | 2 | 1 | 0 | 0 | 3 |
| Investigación | | | | | | |
| Investigador en ciencias medicas “D” | 0 | 1 | 0 | 0 | 0 | 1 |
| Rama afin administrativa | | | | | | |
| Apoyo administrativo en salud A-2 | 0 | 5 | 2 | 0 | 0 | 7 |
| Apoyo administrativo en salud A-3 | 0 | 3 | 1 | 0 | 1 | 5 |
| Apoyo administrativo en salud A-4 | 0 | 3 | 2 | 0 | 0 | 5 |
| Apoyo administrativo en salud A-5 | 0 | 1 | 0 | 0 | 1 | 2 |
| Apoyo administrativo en salud A-6 | 0 | 14 | 1 | 0 | 0 | 15 |
| Apoyo administrativo en salud A-7 | 0 | 3 | 1 | 0 | 0 | 4 |
| Apoyo administrativo en salud A-8 | 0 | 1 | 0 | 1 | 0 | 2 |
| Soporte administrativo “C” | 1 | 0 | 0 | 0 | 0 | 1 |
| Total | 1 | 189 | 71 | 41 | 5 | 307 |

Hematología 111 B

Comparativo de Productividad enero – marzo / 2014 - 2015

| Actividad | 2014 | | | | 2015 | | | |
|--------------------------|--------------|--------------|---------------|--------------|--------------|--------------|---------------|--------------|
| | Programado | Realizado | % de Avance | Calificación | Programado | Realizado | % de avance | Calificación |
| Consultas de primera vez | 313 | 359 | 114.70 | V | 372 | 450 | 120.97 | V |
| Consultas subsecuentes | 1,461 | 1,510 | 103.35 | V | 1,406 | 2,332 | 165.86 | V |
| Total | 1,774 | 1,869 | 105.36 | V | 1,778 | 2,782 | 156.47 | V |
| Interconsultas | | 59 | | | | 177 | | |
| Ingresos | | 269 | | | | 407 | | |
| Egresos | 215 | 324 | 150.70 | V | 183 | 366 | 200.00 | V |
| Días paciente | 2,825 | 4,377 | 154.94 | V | 3,832 | 4,596 | 119.94 | V |
| Días cama | 3,960 | 4,950 | 125.00 | V | 4,860 | 4,950 | 101.85 | V |
| Porcentaje de ocupación | 71.34 | 88.42 | 123.94 | V | 78.85 | 92.85 | 117.76 | V |

Hematología 111 B

20 Principales Motivos de Consulta enero – marzo 2015

| Causa | Femenino | Masculino | Total | % |
|--|--------------|--------------|--------------|---------------|
| Linfoma no hodgkin, no especificado | 288 | 213 | 501 | 18.01 |
| Leucemia mieloide crónica (lmc), bcr/abl-positivo | 117 | 187 | 304 | 10.93 |
| Leucemia linfoblástica aguda (lla) | 150 | 151 | 301 | 10.82 |
| Trombocitopenia no especificada | 185 | 79 | 264 | 9.49 |
| Anemia de tipo no especificado | 163 | 77 | 240 | 8.63 |
| Linfoma de hodgkin, no especificado | 65 | 67 | 132 | 4.74 |
| Mieloma múltiple | 65 | 49 | 114 | 4.10 |
| Anemia aplástica, sin otra especificación | 53 | 43 | 96 | 3.45 |
| Defecto cualitativos de las plaquetas | 32 | 32 | 64 | 2.30 |
| Trombocitos esencial | 39 | 24 | 63 | 2.26 |
| Síndrome mielodisplásico, sin otra especificación | 35 | 20 | 55 | 1.98 |
| Otras anemias hemolíticas autoinmunes | 41 | 10 | 51 | 1.83 |
| Anemia por deficiencia de hierro sin otra especificación | 34 | 9 | 43 | 1.55 |
| Defecto de la coagulación, no especificado | 23 | 17 | 40 | 1.44 |
| Leucemia linfocítica crónica de célula tipo b | 22 | 15 | 37 | 1.33 |
| Agranulocitosis | 25 | 11 | 36 | 1.29 |
| Embolia y trombosis de vena no especificada | 16 | 20 | 36 | 1.29 |
| Leucemia mieloblastica aguda (lma) | 19 | 16 | 35 | 1.26 |
| Otras anemias megaloblasticas, no clasificadas en otra parte | 9 | 19 | 28 | 1.01 |
| Purpura trombocitopenia idiopática | 25 | 3 | 28 | 1.01 |
| Otros | 166 | 148 | 314 | 11.29 |
| Total | 1,572 | 1,210 | 2,782 | 100.00 |

Patologías determinadas conforme al 99.57% de los diagnósticos capturados

Hematología 111 B

20 Principales Motivos de Consulta por grupo de Edad y Sexo enero – marzo 2015

| CAUSA | < 1 | | 1 - 4 | | 5 - 14 | | 15 - 24 | | 25 - 44 | |
|--|----------|----------|----------|----------|----------|----------|------------|------------|------------|------------|
| | f | m | f | m | f | m | f | m | f | m |
| Linfoma no hodgkin, no especificado | 0 | 0 | 1 | 0 | 0 | 0 | 8 | 26 | 76 | 58 |
| Leucemia mieloide crónica (lmc), bcr/abl-positivo | 0 | 0 | 0 | 0 | 0 | 0 | 6 | 14 | 44 | 79 |
| Leucemia linfoblastica aguda (lla) | 0 | 0 | 0 | 0 | 0 | 0 | 45 | 68 | 63 | 59 |
| Trombocitopenia no especificada | 0 | 0 | 0 | 0 | 1 | 1 | 25 | 12 | 57 | 11 |
| Anemia de tipo no especificado | 0 | 0 | 0 | 0 | 0 | 0 | 8 | 3 | 72 | 24 |
| Linfoma de hodgkin, no especificado | 0 | 0 | 0 | 0 | 0 | 0 | 10 | 26 | 36 | 22 |
| Mieloma múltiple | 0 | 0 | 0 | 0 | 0 | 0 | 0 | 0 | 7 | 13 |
| Anemia aplastica, sin otra especificación | 0 | 0 | 0 | 0 | 0 | 0 | 10 | 13 | 19 | 12 |
| Defecto cualitativos de las plaquetas | 0 | 0 | 0 | 0 | 0 | 0 | 3 | 5 | 9 | 7 |
| Trombocitos esencial | 0 | 0 | 0 | 0 | 0 | 0 | 1 | 2 | 10 | 4 |
| Síndrome mielodisplasico, sin otra especificación | 0 | 0 | 0 | 0 | 0 | 0 | 0 | 1 | 6 | 6 |
| Otras anemias hemolíticas autoinmunes | 0 | 0 | 0 | 0 | 0 | 0 | 1 | 1 | 17 | 1 |
| Anemia por deficiencia de hierro sin otra especificación | 0 | 0 | 0 | 0 | 0 | 0 | 2 | 1 | 16 | 4 |
| Defecto de la coagulación, no especificado | 0 | 0 | 0 | 0 | 0 | 0 | 4 | 2 | 10 | 5 |
| Leucemia linfocítica crónica de célula tipo b | 0 | 0 | 0 | 0 | 0 | 0 | 2 | 0 | 0 | 1 |
| Agranulocitosis | 0 | 0 | 0 | 0 | 0 | 0 | 3 | 3 | 8 | 2 |
| Embolia y trombosis de vena no especificada | 0 | 0 | 0 | 0 | 0 | 0 | 2 | 2 | 9 | 5 |
| Leucemia mieloblastica aguda (lma) | 0 | 0 | 0 | 0 | 0 | 0 | 1 | 3 | 10 | 9 |
| Otras anemias megaloblasticas, no clasificadas en otra parte | 0 | 0 | 0 | 0 | 0 | 0 | 1 | 1 | 3 | 3 |
| Purpura trombocitopenia idiopática | 0 | 0 | 0 | 0 | 0 | 0 | 0 | 0 | 11 | 2 |
| Otros | 1 | 0 | 0 | 0 | 0 | 0 | 27 | 33 | 57 | 45 |
| TOTAL | 1 | 0 | 1 | 0 | 1 | 1 | 159 | 216 | 540 | 372 |

Hematología 111 B

20 Principales Motivos de Consulta por grupo de Edad y Sexo enero – marzo 2015

| CAUSA | 45 – 59 | | 60 – 64 | | 65 o + | | Total Fem. | Total mas | Total general |
|--|------------|------------|------------|-----------|------------|------------|--------------|--------------|---------------|
| | f | m | f | m | f | m | | | |
| Linfoma no hodgkin, no especificado | 79 | 60 | 38 | 25 | 86 | 44 | 288 | 213 | 501 |
| Leucemia mieloide crónica (lmc), bcr/abl-positivo | 41 | 65 | 13 | 5 | 13 | 24 | 117 | 187 | 304 |
| Leucemia linfoblastica aguda (lla) | 26 | 13 | 4 | 2 | 12 | 9 | 150 | 151 | 301 |
| Trombocitopenia no especificada | 50 | 25 | 21 | 4 | 31 | 26 | 185 | 79 | 264 |
| Anemia de tipo no especificado | 48 | 28 | 10 | 8 | 25 | 14 | 163 | 77 | 240 |
| Linfoma de hodgkin, no especificado | 15 | 15 | 0 | 1 | 4 | 3 | 65 | 67 | 132 |
| Mieloma múltiple | 35 | 14 | 8 | 13 | 15 | 9 | 65 | 49 | 114 |
| Anemia aplastica, sin otra especificación | 11 | 8 | 3 | 1 | 10 | 9 | 53 | 43 | 96 |
| Defecto cualitativos de las plaquetas | 8 | 12 | 4 | 4 | 8 | 4 | 32 | 32 | 64 |
| Trombocitos esencial | 17 | 5 | 1 | 3 | 10 | 10 | 39 | 24 | 63 |
| Síndrome mielodisplasico, sin otra especificación | 7 | 5 | 4 | 2 | 18 | 6 | 35 | 20 | 55 |
| Otras anemias hemolíticas autoinmunes | 19 | 5 | 0 | 1 | 4 | 2 | 41 | 10 | 51 |
| Anemia por deficiencia de hierro sin otra especificación | 9 | 1 | 2 | 1 | 5 | 2 | 34 | 9 | 43 |
| Defecto de la coagulación, no especificado | 5 | 4 | 1 | 2 | 3 | 4 | 23 | 17 | 40 |
| Leucemia linfocítica crónica de célula tipo b | 4 | 1 | 1 | 1 | 15 | 12 | 22 | 15 | 37 |
| Agranulocitosis | 9 | 4 | 2 | 0 | 3 | 2 | 25 | 11 | 36 |
| Embolia y trombosis de vena no especificada | 5 | 7 | 0 | 5 | 0 | 1 | 16 | 20 | 36 |
| Leucemia mieloblastica aguda (lma) | 6 | 3 | 1 | 0 | 1 | 1 | 19 | 16 | 35 |
| Otras anemias megaloblasticas, no clasificadas en otra parte | 3 | 10 | 0 | 2 | 2 | 3 | 9 | 19 | 28 |
| Purpura trombocitopenia idiopática | 8 | 1 | 1 | 0 | 5 | 0 | 25 | 3 | 28 |
| Otros | 48 | 34 | 10 | 8 | 23 | 28 | 166 | 148 | 314 |
| TOTAL | 453 | 320 | 124 | 88 | 293 | 213 | 1,572 | 1,210 | 2,782 |

Hematología 111 B

20 Diagnósticos de Egreso más frecuentes enero – marzo 2015

| Causa | Femenino | Masculino | Total |
|---|------------|------------|------------|
| Leucemia linfoblastica aguda (lla) | 44 | 68 | 112 |
| Leucemia mieloblastica aguda (lma) | 11 | 22 | 33 |
| Linfoma folicular grado i | 5 | 15 | 20 |
| Linfoma de células b pequeñas | 8 | 11 | 19 |
| Linfoma de hodgkin, no especificado | 3 | 10 | 13 |
| Mieloma múltiple | 4 | 8 | 12 |
| Purpura alérgica | 7 | 4 | 11 |
| Deficiencia hereditaria del factor viii | 0 | 10 | 10 |
| Purpura trombocitopenia idiopática | 7 | 2 | 9 |
| Linfoma de células grandes b difuso | 6 | 2 | 8 |
| Linfoma de hodgkin con predominio linfocitico nodular | 6 | 1 | 7 |
| Leucemia mieloides crónica (lmc), bcr/abl-positivo | 2 | 5 | 7 |
| Linfoma no hodgkin, no especificado | 3 | 3 | 6 |
| Linfoma linfoblastico (difuso) | 3 | 2 | 5 |
| Aplasia crónica adquirida, exclusiva de la serie roja | 4 | 0 | 4 |
| Tumor maligno, de sitio primario desconocido, asi descrito | 0 | 3 | 3 |
| Linfoma folicular, sin otra especificación | 1 | 2 | 3 |
| Linfoma no folicular (difuso), sin otra especificación | 2 | 1 | 3 |
| Linfoma periférico de células t, no clasificado en otra parte | 2 | 1 | 3 |
| Leucemia mielomonocitica aguda | 3 | 0 | 3 |
| Otros | 46 | 29 | 75 |
| Total | 167 | 199 | 366 |

Hematología 111 B

20 Diagnósticos de Egreso por Grupo de Edad y Sexo más frecuentes enero – marzo 2015

| CAUSA | < 1 | | 1 - 4 | | 5 - 14 | | 15 - 24 | | 25 - 44 | |
|---|----------|----------|----------|----------|----------|----------|-----------|-----------|-----------|-----------|
| | f | m | f | m | f | m | f | m | f | m |
| Leucemia linfoblástica aguda (Ila) | 0 | 0 | 0 | 0 | 0 | 0 | 12 | 18 | 16 | 37 |
| Leucemia mieloblástica aguda (Ima) | 0 | 0 | 0 | 0 | 0 | 0 | 1 | 4 | 4 | 8 |
| Linfoma folicular grado i | 0 | 0 | 0 | 0 | 0 | 0 | 1 | 3 | 3 | 3 |
| Linfoma de células b pequeñas | 0 | 0 | 0 | 0 | 0 | 0 | 2 | 0 | 2 | 7 |
| Linfoma de hodgkin, no especificado | 0 | 0 | 0 | 0 | 0 | 0 | 0 | 0 | 1 | 8 |
| Mieloma múltiple | 0 | 0 | 0 | 0 | 0 | 0 | 0 | 1 | 3 | 1 |
| Purpura alérgica | 0 | 0 | 0 | 0 | 0 | 0 | 2 | 0 | 3 | 2 |
| Deficiencia hereditaria del factor viii | 0 | 0 | 0 | 0 | 0 | 0 | 0 | 6 | 0 | 3 |
| Purpura trombocitopenia idiopática | 0 | 0 | 0 | 0 | 0 | 0 | 1 | 1 | 3 | 0 |
| Linfoma de células grandes b difuso | 0 | 0 | 0 | 0 | 0 | 0 | 0 | 0 | 0 | 0 |
| Linfoma de hodgkin con predominio linfocítico nodular | 0 | 0 | 0 | 0 | 0 | 0 | 0 | 0 | 4 | 0 |
| Leucemia mieloide crónica (lmc), bcr/abl-positivo | 0 | 0 | 0 | 0 | 0 | 0 | 0 | 0 | 0 | 2 |
| Linfoma no hodgkin, no especificado | 0 | 0 | 0 | 0 | 0 | 0 | 0 | 0 | 1 | 1 |
| Linfoma linfoblástico (difuso) | 0 | 0 | 0 | 0 | 0 | 0 | 0 | 1 | 3 | 0 |
| Aplasia crónica adquirida, exclusiva de la serie roja | 0 | 0 | 0 | 0 | 0 | 0 | 0 | 0 | 1 | 0 |
| Tumor maligno, de sitio primario desconocido, así descrito | 0 | 0 | 0 | 0 | 0 | 0 | 0 | 1 | 0 | 0 |
| Linfoma folicular, sin otra especificación | 0 | 0 | 0 | 0 | 0 | 0 | 0 | 0 | 0 | 0 |
| Linfoma no folicular (difuso), sin otra especificación | 0 | 0 | 0 | 0 | 0 | 0 | 1 | 0 | 0 | 0 |
| Linfoma periférico de células t, no clasificado en otra parte | 0 | 0 | 0 | 0 | 0 | 0 | 0 | 0 | 2 | 1 |
| Leucemia mielomonocítica aguda | 0 | 0 | 0 | 0 | 0 | 0 | 0 | 0 | 1 | 0 |
| Otros | 0 | 0 | 0 | 0 | 0 | 0 | 4 | 3 | 20 | 9 |
| TOTAL | 0 | 0 | 0 | 0 | 0 | 0 | 24 | 38 | 67 | 82 |

Hematología 111 B

20 Diagnósticos de Egreso por Grupo de Edad y Sexo más frecuentes enero – marzo 2015

| CAUSA | 45 – 59 | | 60 - 64 | | 65 o + | | Total Fem. | Total mas | Total general |
|---|-----------|-----------|----------|-----------|-----------|-----------|------------|------------|---------------|
| | f | m | f | m | f | m | | | |
| Leucemia linfoblastica aguda (lla) | 8 | 7 | 3 | 0 | 5 | 6 | 44 | 68 | 112 |
| Leucemia mieloblastica aguda (lma) | 3 | 7 | 0 | 1 | 3 | 2 | 11 | 22 | 33 |
| Linfoma folicular grado i | 0 | 7 | 0 | 1 | 1 | 1 | 5 | 15 | 20 |
| Linfoma de células b pequeñas | 3 | 0 | 1 | 2 | 0 | 2 | 8 | 11 | 19 |
| Linfoma de hodgkin, no especificado | 1 | 2 | 0 | 0 | 1 | 0 | 3 | 10 | 13 |
| Mieloma múltiple | 0 | 2 | 0 | 0 | 1 | 4 | 4 | 8 | 12 |
| Purpura alérgica | 2 | 2 | 0 | 0 | 0 | 0 | 7 | 4 | 11 |
| Deficiencia hereditaria del factor viii | 0 | 1 | 0 | 0 | 0 | 0 | 0 | 10 | 10 |
| Purpura trombocitopenia idiopática | 3 | 0 | 0 | 0 | 0 | 1 | 7 | 2 | 9 |
| Linfoma de células grandes b difuso | 0 | 1 | 0 | 1 | 6 | 0 | 6 | 2 | 8 |
| Linfoma de hodgkin con predominio linfocitico nodular | 0 | 0 | 1 | 1 | 1 | 0 | 6 | 1 | 7 |
| Leucemia mioide crónica (lmc), bcr/abl-positivo | 2 | 0 | 0 | 0 | 0 | 3 | 2 | 5 | 7 |
| Linfoma no hodgkin, no especificado | 1 | 2 | 0 | 0 | 1 | 0 | 3 | 3 | 6 |
| Linfoma linfoblastico (difuso) | 0 | 0 | 0 | 0 | 0 | 1 | 3 | 2 | 5 |
| Aplasia crónica adquirida, exclusiva de la serie roja | 3 | 0 | 0 | 0 | 0 | 0 | 4 | 0 | 4 |
| Tumor maligno, de sitio primario desconocido, asi descrito | 0 | 0 | 0 | 0 | 0 | 2 | 0 | 3 | 3 |
| Linfoma folicular, sin otra especificación | 0 | 1 | 0 | 1 | 1 | 0 | 1 | 2 | 3 |
| Linfoma no folicular (difuso), sin otra especificación | 0 | 1 | 1 | 0 | 0 | 0 | 2 | 1 | 3 |
| Linfoma periférico de células t, no clasificado en otra parte | 0 | 0 | 0 | 0 | 0 | 0 | 2 | 1 | 3 |
| Leucemia mielomonocitica aguda | 1 | 0 | 1 | 0 | 0 | 0 | 3 | 0 | 3 |
| Otros | 15 | 7 | 1 | 3 | 6 | 7 | 46 | 29 | 75 |
| TOTAL | 42 | 40 | 8 | 10 | 26 | 29 | 167 | 199 | 366 |

Hematología 111 B

Principales Causas de Defunción enero – marzo 2015

| Causa | Femenino | Masculino | Total |
|---|-----------|-----------|-----------|
| Leucemia linfoblastica aguda (lla) | 5 | 11 | 16 |
| Leucemia mieloblastica aguda (lma) | 2 | 4 | 6 |
| Mieloma múltiple | 2 | 3 | 5 |
| Linfoma de hodgkin con predominio linfocitico nodular | 2 | 0 | 2 |
| Linfoma de células b pequeñas | 0 | 2 | 2 |
| Anemia aplastica idiopatica | 1 | 1 | 2 |
| Trombocitopenia no especificada | 1 | 0 | 1 |
| Melanoma maligno de piel, sitio no especificado | 1 | 0 | 1 |
| Linfoma de hodgkin, no especificado | 0 | 1 | 1 |
| Linfoma folicular grado i | 0 | 1 | 1 |
| Linfoma no folicular (difuso), sin otra especificación | 0 | 1 | 1 |
| Linfoma de células b, sin otra especificación | 1 | 0 | 1 |
| Linfoma no hodgkin, no especificado | 0 | 1 | 1 |
| Leucemia de células plasmáticas | 1 | 0 | 1 |
| Leucemia mieloide crónica (lmc), bcr/abl-positivo | 0 | 1 | 1 |
| Leucemia mielomonocitica aguda | 1 | 0 | 1 |
| Leucemia aguda, células de tipo no especificado | 1 | 0 | 1 |
| Leucemia, no especificada | 0 | 1 | 1 |
| Anemia por deficiencia de vitamina b12 debida a deficiencia del factor intrinseco | 1 | 0 | 1 |
| Purpura alérgica | 1 | 0 | 1 |
| Otros | 1 | 3 | 4 |
| Total | 21 | 30 | 51 |

Hematología 111 B

Principales Causas de Defunción por Grupo de Edad y Sexo enero – marzo 2015

| CAUSA | < 1 | | 1 - 4 | | 5 - 14 | | 15 - 24 | | 25 - 44 | |
|---|----------|----------|----------|----------|----------|----------|----------|----------|----------|----------|
| | f | m | f | m | f | m | f | m | f | m |
| Leucemia linfoblastica aguda (lla) | 0 | 0 | 0 | 0 | 0 | 0 | 0 | 5 | 2 | 4 |
| Leucemia mieloblastica aguda (lma) | 0 | 0 | 0 | 0 | 0 | 0 | 0 | 2 | 0 | 2 |
| Mieloma múltiple | 0 | 0 | 0 | 0 | 0 | 0 | 0 | 0 | 1 | 0 |
| Linfoma de hodgkin con predominio linfocitico nodular | 0 | 0 | 0 | 0 | 0 | 0 | 0 | 0 | 1 | 0 |
| Linfoma de células b pequeñas | 0 | 0 | 0 | 0 | 0 | 0 | 0 | 0 | 0 | 0 |
| Anemia aplastica idiopatica | 0 | 0 | 0 | 0 | 0 | 0 | 0 | 0 | 1 | 0 |
| Trombocitopenia no especificada | 0 | 0 | 0 | 0 | 0 | 0 | 0 | 0 | 0 | 0 |
| Melanoma maligno de piel, sitio no especificado | 0 | 0 | 0 | 0 | 0 | 0 | 0 | 0 | 0 | 0 |
| Linfoma de hodgkin, no especificado | 0 | 0 | 0 | 0 | 0 | 0 | 0 | 0 | 0 | 0 |
| Linfoma folicular grado i | 0 | 0 | 0 | 0 | 0 | 0 | 0 | 0 | 0 | 0 |
| Linfoma no folicular (difuso), sin otra especificación | 0 | 0 | 0 | 0 | 0 | 0 | 0 | 0 | 0 | 0 |
| Linfoma de células b, sin otra especificación | 0 | 0 | 0 | 0 | 0 | 0 | 0 | 0 | 0 | 0 |
| Linfoma no hodgkin, no especificado | 0 | 0 | 0 | 0 | 0 | 0 | 0 | 0 | 0 | 0 |
| Leucemia de células plasmáticas | 0 | 0 | 0 | 0 | 0 | 0 | 0 | 0 | 0 | 0 |
| Leucemia mieloide crónica (lmc), bcr/abl-positivo | 0 | 0 | 0 | 0 | 0 | 0 | 0 | 0 | 0 | 0 |
| Leucemia mielomonocitica aguda | 0 | 0 | 0 | 0 | 0 | 0 | 0 | 0 | 0 | 0 |
| Leucemia aguda, células de tipo no especificado | 0 | 0 | 0 | 0 | 0 | 0 | 1 | 0 | 0 | 0 |
| Leucemia, no especificada | 0 | 0 | 0 | 0 | 0 | 0 | 0 | 0 | 0 | 1 |
| Anemia por deficiencia de vitamina b12 debida a deficiencia del factor intrinseco | 0 | 0 | 0 | 0 | 0 | 0 | 0 | 0 | 1 | 0 |
| Purpura alérgica | 0 | 0 | 0 | 0 | 0 | 0 | 0 | 0 | 0 | 0 |
| Otros | 0 | 0 | 0 | 0 | 0 | 0 | 0 | 0 | 0 | 1 |
| TOTAL | 0 | 0 | 0 | 0 | 0 | 0 | 1 | 7 | 6 | 8 |

Hematología 111 B

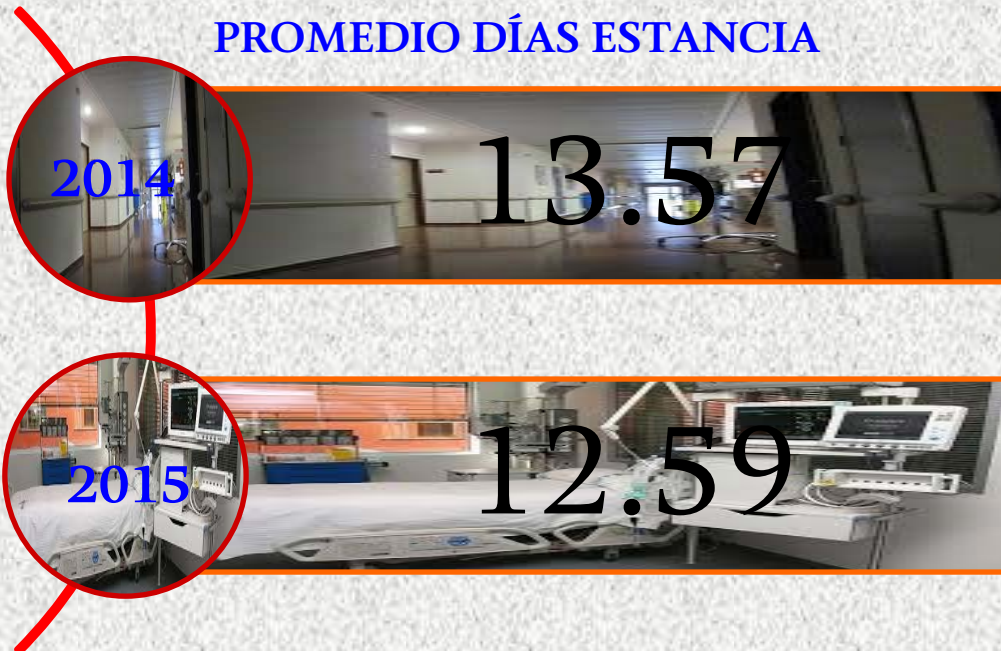
Principales Causas de Defunción por Grupo de Edad y Sexo enero – marzo 2015

| CAUSA | 45 – 59 | | 60 - 64 | | 65 o + | | Total Fem | Total mas | Total general |
|---|----------|----------|----------|----------|----------|----------|--------------|--------------|------------------|
| | f | m | f | m | f | m | | | |
| Leucemia linfoblastica aguda (lla) | 1 | 1 | 0 | 0 | 2 | 1 | 5 | 11 | 16 |
| Leucemia mieloblastica aguda (lma) | 1 | 0 | 0 | 0 | 1 | 0 | 2 | 4 | 6 |
| Mieloma múltiple | 0 | 1 | 0 | 0 | 1 | 2 | 2 | 3 | 5 |
| Linfoma de hodgkin con predominio linfocitico nodular | 0 | 0 | 0 | 0 | 1 | 0 | 2 | 0 | 2 |
| Linfoma de células b pequeñas | 0 | 0 | 0 | 1 | 0 | 1 | 0 | 2 | 2 |
| Anemia aplastica idiopatica | 0 | 0 | 0 | 0 | 0 | 1 | 1 | 1 | 2 |
| Trombocitopenia no especificada | 0 | 0 | 0 | 0 | 1 | 0 | 1 | 0 | 1 |
| Melanoma maligno de piel, sitio no especificado | 1 | 0 | 0 | 0 | 0 | 0 | 1 | 0 | 1 |
| Linfoma de hodgkin, no especificado | 0 | 1 | 0 | 0 | 0 | 0 | 0 | 1 | 1 |
| Linfoma folicular grado i | 0 | 1 | 0 | 0 | 0 | 0 | 0 | 1 | 1 |
| Linfoma no folicular (difuso), sin otra especificación | 0 | 1 | 0 | 0 | 0 | 0 | 0 | 1 | 1 |
| Linfoma de células b, sin otra especificación | 0 | 0 | 0 | 0 | 1 | 0 | 1 | 0 | 1 |
| Linfoma no hodgkin, no especificado | 0 | 1 | 0 | 0 | 0 | 0 | 0 | 1 | 1 |
| Leucemia de células plasmáticas | 1 | 0 | 0 | 0 | 0 | 0 | 1 | 0 | 1 |
| Leucemia mieloides crónica (lmc), bcr/abl-positivo | 0 | 0 | 0 | 0 | 0 | 1 | 0 | 1 | 1 |
| Leucemia mielomonocitica aguda | 0 | 0 | 1 | 0 | 0 | 0 | 1 | 0 | 1 |
| Leucemia aguda, células de tipo no especificado | 0 | 0 | 0 | 0 | 0 | 0 | 1 | 0 | 1 |
| Leucemia, no especificada | 0 | 0 | 0 | 0 | 0 | 0 | 0 | 1 | 1 |
| Anemia por deficiencia de vitamina b12 debida a deficiencia del factor intrinseco | 0 | 0 | 0 | 0 | 0 | 0 | 1 | 0 | 1 |
| Purpura alérgica | 1 | 0 | 0 | 0 | 0 | 0 | 1 | 0 | 1 |
| Otros | 0 | 1 | 1 | 1 | 0 | 0 | 1 | 3 | 4 |
| TOTAL | 5 | 7 | 2 | 2 | 7 | 6 | 21 | 30 | 51 |

PORCENTAJE DE OCUPACIÓN



PROMEDIO DÍAS ESTANCIA



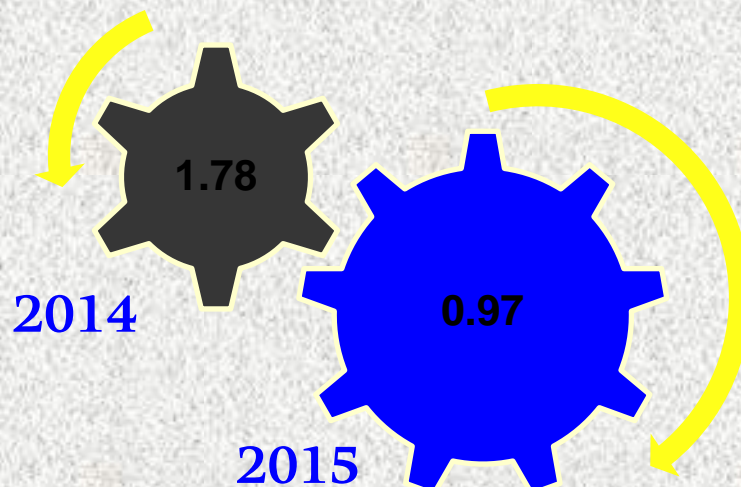
HEMATOLOGÍA

111 B

INDICE DE ROTACION



INTERVALO DE SUSTITUCION



HEMATOLOGÍA

111 B

Hematología 111 B

Recursos Humanos

| Categoría | Turno | | | | | Total |
|---|----------|----------|------------|----------|-----------------|-------|
| | Completo | Matutino | Vespertino | Nocturno | Sab, dom y fest | |
| Rama médica | | | | | | |
| Médico especialista “A” | 0 | 2 | 0 | 0 | 1 | 3 |
| Médico especialista “B” | 0 | 2 | 1 | 0 | 0 | 3 |
| Médico especialista “C” | 0 | 4 | 1 | 0 | 0 | 5 |
| Rama de enfermería | | | | | | |
| Auxiliar de enfermería “A” | 0 | 4 | 3 | 3 | 0 | 10 |
| Auxiliar de enfermería “B” | 0 | 0 | 0 | 1 | 0 | 1 |
| Enfermera general titulada “A” | 0 | 4 | 4 | 4 | 0 | 12 |
| Enfermera general titulada “B” | 0 | 1 | 0 | 3 | 0 | 4 |
| Enfermera general titulada “C” | 0 | 4 | 4 | 6 | 0 | 14 |
| Jefe de enfermeras “C” | 0 | 1 | 0 | 0 | 0 | 1 |
| Enfermera especialista “C” | 0 | 3 | 1 | 0 | 0 | 4 |
| Rama paramédica | | | | | | |
| Laboratorista “A” | 0 | 1 | 0 | 0 | 1 | 2 |
| Afanadora | 0 | 5 | 1 | 2 | 1 | 9 |
| Auxiliar de lab. Bioterio “A” | 0 | 2 | 0 | 0 | 0 | 2 |
| Biólogo “A” | 0 | 1 | 1 | 0 | 0 | 2 |
| Camillero | 0 | 2 | 0 | 0 | 0 | 2 |
| Citotecnólogo “A” | 0 | 1 | 0 | 0 | 0 | 1 |
| Cocinero en hospital | 0 | 0 | 0 | 0 | 1 | 1 |
| Químico “A” | 0 | 1 | 0 | 0 | 0 | 1 |
| Químico “B” | 0 | 1 | 0 | 0 | 0 | 1 |
| Químico “C” | 0 | 2 | 0 | 0 | 0 | 2 |
| Químico de sección de laboratorio de A. C. “A” | 0 | 1 | 0 | 0 | 0 | 1 |
| Químico jefe de sección de laboratorio de A. C. “B” | 0 | 1 | 0 | 0 | 0 | 1 |
| Técnico laboratorista “A” | 0 | 4 | 0 | 0 | 0 | 4 |

Hematología 111 B

| Categoría | Turno | | | | | Total |
|--------------------------------------|----------|-----------|------------|-----------|-----------------|-----------|
| | Completo | Matutino | Vespertino | Nocturno | Sab, dom y fest | |
| Investigación | | | | | | |
| Investigador en ciencias médicas “B” | 0 | 0 | 1 | 0 | 0 | 1 |
| Investigador en ciencias médicas “D” | 0 | 1 | 0 | 0 | 0 | 1 |
| Rama afín administrativa | | | | | | |
| Apoyo administrativo en salud A 3 | 0 | 1 | 1 | 0 | 0 | 2 |
| Apoyo administrativo en salud A 4 | 0 | 2 | 0 | 0 | 0 | 2 |
| Apoyo administrativo en salud A 6 | 0 | 1 | 0 | 0 | 1 | 2 |
| Total | 0 | 52 | 18 | 19 | 5 | 94 |

Gineco – Obstetricia 112 A

Comparativo de Productividad enero – marzo / 2014 - 2015

| Actividad | 2014 | | | | 2015 | | | |
|-------------------------------|---------------|---------------|--------------|--------------|---------------|---------------|--------------|--------------|
| | Programado | Realizado | % de Avance | Calificación | Programado | Realizado | % de avance | Calificación |
| Consultas de primera vez | 4,204 | 3,818 | 90.82 | A | 4,394 | 3,461 | 78.77 | R |
| Consultas subsecuentes | 8,692 | 9,599 | 110.43 | V | 9,361 | 9,776 | 104.43 | V |
| Urgencias | 4,190 | 3,347 | 79.88 | R | 3,915 | 3,177 | 81.15 | R |
| Total | 17,086 | 16,764 | 98.12 | V | 17,670 | 16,414 | 92.89 | A |
| Ingresos | | 1,564 | | | | 1,439 | | |
| Egresos | 1,694 | 1,538 | 90.79 | A | 1,670 | 1,436 | 85.99 | R |
| Intervenciones quirúrgicas | 1,641 | 1,491 | 90.86 | A | 1,689 | 1,403 | 83.06 | R |
| Procedimientos no Quirúrgicos | | 352 | | | | 502 | | |
| Días paciente | 4,032 | 3,726 | 92.41 | A | 3,873 | 3,471 | 89.62 | R |
| Días cama | 5,130 | 5,400 | 105.26 | V | 5,130 | 5,400 | 105.26 | V |
| Porcentaje de ocupación | 78.60 | 69.00 | 87.79 | R | 75.50 | 64.28 | 85.14 | R |

PORCENTAJE DE OCUPACIÓN



PROMEDIO DÍAS ESTANCIA




GINECO-OBSTETRICIA

112 A

INDICE DE ROTACION



INTERVALO DE SUSTITUCION



GINECO-OBSTETRICIA

112 A

Gineco – Obstetricia 112 A

Recursos Humanos

| Categoría | Turno | | | | |
|--------------------------------|----------|------------|----------|-----------------|-------|
| | Matutino | Vespertino | Nocturno | Sab, dom y fest | Total |
| Rama médica | | | | | |
| Jefe de servicios | 1 | 1 | 0 | 0 | 2 |
| Médico especialista “A” | 5 | 3 | 4 | 3 | 15 |
| Médico especialista “B” | 6 | 2 | 0 | 0 | 8 |
| Médico especialista “C” | 12 | 1 | 2 | 0 | 15 |
| Medico general “A” | 0 | 0 | 1 | 0 | 1 |
| Medico general “C” | 0 | 0 | 1 | 0 | 1 |
| Rama de enfermería | | | | | |
| Auxiliar de enfermería “A” | 11 | 5 | 18 | 0 | 34 |
| Auxiliar de enfermería “B” | 1 | 1 | 9 | 0 | 11 |
| Enfermera especialista “A” | 7 | 3 | 8 | 1 | 19 |
| Enfermera especialista “B” | 7 | 0 | 3 | 0 | 10 |
| Enfermera especialista “C” | 13 | 13 | 8 | 0 | 34 |
| Enfermera general titulada “A” | 19 | 30 | 37 | 1 | 87 |
| Enfermera general titulada “B” | 9 | 5 | 12 | 0 | 26 |
| Enfermera general titulada “C” | 33 | 29 | 22 | 0 | 84 |
| Enfermera jefe de servicios | 3 | 0 | 3 | 1 | 7 |
| Jefe de enfermeras “C” | 3 | 0 | 0 | 0 | 3 |

Gineco – Obstetricia 112 A

Recursos Humanos

| Categoría | Turno | | | | | Total |
|--|----------|------------|------------|------------|-----------------|------------|
| | Completo | Matutino | Vespertino | Nocturno | Sab, dom y fest | |
| Rama paramédica | | | | | | |
| Afanadora | 0 | 15 | 5 | 12 | 8 | 40 |
| Aux. técnico de diagnóstico al tratamiento | 0 | 1 | 0 | 0 | 0 | 1 |
| Auxiliar de estadística y archivo clínico | 0 | 0 | 0 | 1 | 0 | 1 |
| Camillero | 0 | 6 | 1 | 10 | 2 | 19 |
| Cocinero en hospital | 0 | 0 | 0 | 0 | 1 | 1 |
| Lavandera en hospital | 0 | 1 | 0 | 0 | 0 | 1 |
| Rama afin administrativa | | | | | | |
| Apoyo administrativo en salud A-1 | 0 | 0 | 1 | 0 | 0 | 1 |
| Apoyo administrativo en salud A-2 | 0 | 3 | 3 | 1 | 0 | 7 |
| Apoyo administrativo en salud A-3 | 0 | 4 | 2 | 1 | 0 | 7 |
| Apoyo administrativo en salud A-4 | 0 | 1 | 0 | 2 | 0 | 3 |
| Apoyo administrativo en salud A-5 | 0 | 3 | 2 | 0 | 1 | 6 |
| Apoyo administrativo en salud A-6 | 0 | 4 | 0 | 1 | 2 | 7 |
| Apoyo administrativo en salud A-7 | 0 | 3 | 1 | 3 | 0 | 7 |
| Soporte administrativo “C” | 1 | 0 | 0 | 0 | 0 | 1 |
| Total | 1 | 171 | 108 | 159 | 20 | 459 |

Ginecología 112 A

20 Principales Motivos de Consulta enero – marzo 2015

| Causa | Total | % |
|---|--------------|---------------|
| Leiomioma intramural del útero | 1,170 | 18.65 |
| Estados menopáusicos y climatéricos femeninos | 660 | 10.52 |
| Otras hemorragias uterinas o vaginales anormales especificadas | 644 | 10.26 |
| Otros cuidados especificados posteriores a la cirugía | 573 | 9.13 |
| Atención preparatoria para tratamiento subsecuente, no clasificado en otra parte | 315 | 5.02 |
| Síndrome de ovario poliquístico | 210 | 3.35 |
| Tumor de comportamiento incierto o desconocido de otros órganos genitales femeninos | 206 | 3.28 |
| Enfermedad inflamatoria del cuello uterino | 198 | 3.16 |
| Mastopatía quística difusa | 172 | 2.74 |
| Otros quistes ováricos y los no especificados | 170 | 2.71 |
| Cistocele | 132 | 2.10 |
| Prolapso uterovaginal completo | 115 | 1.83 |
| Examen ginecológico (general) (de rutina) | 115 | 1.83 |
| Hiperplasia de glándula del endometrio | 89 | 1.42 |
| Endometriosis del útero | 68 | 1.08 |
| Infertilidad femenina de otro origen | 67 | 1.07 |
| Infección de vías urinarias, sitio no especificado | 64 | 1.02 |
| Esterilización | 54 | 0.86 |
| Fibroadenosis de mama | 52 | 0.83 |
| Dismenorrea primaria | 46 | 0.73 |
| Otros | 1,154 | 18.39 |
| Total | 6,274 | 100.00 |

Patologías determinadas conforme al 100.00% de los diagnósticos capturados

Ginecología 112 A

20 Principales Motivos de Consulta por grupo de Edad y Sexo enero – marzo 2015

| CAUSA | < 1 | 1 - 4 | 5 - 14 | 15 - 24 | 25 - 44 |
|---|----------|----------|----------|------------|--------------|
| | f | f | f | f | f |
| Leiomioma intramural del útero | 0 | 0 | 0 | 29 | 650 |
| Estados menopáusicos y climatéricos femeninos | 0 | 0 | 0 | 3 | 73 |
| Otras hemorragias uterinas o vaginales anormales especificadas | 0 | 0 | 0 | 49 | 368 |
| Otros cuidados especificados posteriores a la cirugía | 0 | 0 | 0 | 80 | 243 |
| Atención preparatoria para tratamiento subsecuente, no clasificado en otra parte | 0 | 0 | 0 | 45 | 166 |
| Síndrome de ovario poliquístico | 0 | 0 | 0 | 84 | 120 |
| Tumor de comportamiento incierto o desconocido de otros órganos genitales femeninos | 0 | 0 | 0 | 33 | 111 |
| Enfermedad inflamatoria del cuello uterino | 0 | 0 | 0 | 38 | 95 |
| Mastopatía quística difusa | 0 | 0 | 0 | 18 | 80 |
| Otros quistes ováricos y los no especificados | 0 | 0 | 0 | 29 | 103 |
| Cistocele | 0 | 0 | 0 | 1 | 11 |
| Prolapso uterovaginal completo | 0 | 0 | 0 | 1 | 3 |
| Examen ginecológico (general) (de rutina) | 0 | 0 | 0 | 14 | 48 |
| Hiperplasia de glándula del endometrio | 0 | 0 | 0 | 0 | 26 |
| Endometriosis del útero | 0 | 0 | 0 | 6 | 44 |
| Infertilidad femenina de otro origen | 0 | 0 | 0 | 14 | 52 |
| Infección de vías urinarias, sitio no especificado | 0 | 0 | 0 | 1 | 26 |
| Esterilización | 0 | 0 | 0 | 0 | 53 |
| Fibroadenosis de mama | 0 | 0 | 0 | 11 | 30 |
| Dismenorrea primaria | 0 | 0 | 0 | 16 | 29 |
| Otros | 0 | 0 | 3 | 192 | 532 |
| TOTAL | 0 | 0 | 3 | 664 | 2,863 |

Ginecología 112 A

20 Principales Motivos de Consulta por grupo de Edad y Sexo enero – marzo 2015

| CAUSA | 45 – 59 | 60 - 64 | 65 o + | Total Fem. |
|---|--------------|------------|------------|---------------|
| | f | f | f | |
| Leiomioma intramural del útero | 480 | 7 | 4 | 1,170 |
| Estados menopaúsicos y climatéricos femeninos | 484 | 48 | 52 | 660 |
| Otras hemorragias uterinas o vaginales anormales especificadas | 217 | 1 | 9 | 644 |
| Otros cuidados especificados posteriores a la cirugía | 178 | 22 | 50 | 573 |
| Atención preparatoria para tratamiento subsecuente, no clasificado en otra parte | 69 | 15 | 20 | 315 |
| Síndrome de ovario poliquístico | 6 | 0 | 0 | 210 |
| Tumor de comportamiento incierto o desconocido de otros órganos genitales femeninos | 51 | 8 | 3 | 206 |
| Enfermedad inflamatoria del cuello uterino | 55 | 6 | 4 | 198 |
| Mastopatía quística difusa | 54 | 9 | 11 | 172 |
| Otros quistes ováricos y los no especificados | 32 | 3 | 3 | 170 |
| Cistocele | 50 | 23 | 47 | 132 |
| Prolapso uterovaginal completo | 22 | 22 | 67 | 115 |
| Examen ginecológico (general) (de rutina) | 39 | 8 | 6 | 115 |
| Hiperplasia de glándula del endometrio | 45 | 6 | 12 | 89 |
| Endometriosis del útero | 15 | 2 | 1 | 68 |
| Infertilidad femenina de otro origen | 1 | 0 | 0 | 67 |
| Infección de vías urinarias, sitio no especificado | 25 | 5 | 7 | 64 |
| Esterilización | 1 | 0 | 0 | 54 |
| Fibroadenosis de mama | 7 | 4 | 0 | 52 |
| Dismenorrea primaria | 1 | 0 | 0 | 46 |
| Otros | 307 | 62 | 58 | 1,154 |
| TOTAL | 2,139 | 251 | 354 | 6,274 |

Ginecología 112 A

20 Diagnósticos de Egreso más frecuente enero – marzo 2015

| Causa | Total |
|---|------------|
| Leiomioma intramural del útero | 96 |
| Otras hemorragias uterinas o vaginales anormales especificadas | 19 |
| Prolapso uterovaginal completo | 17 |
| Tumor de comportamiento incierto o desconocido de otros órganos genitales femeninos | 13 |
| Esterilización | 11 |
| Otras colecistitis | 8 |
| Síndrome doloroso abdominal y abdomen agudo | 8 |
| Cistocele | 6 |
| Tumor de comportamiento incierto o desconocido del ovario | 5 |
| Otras enfermedades inflamatorias pélvicas femeninas | 5 |
| Quiste de la glándula de bartholin | 5 |
| Otros quistes ováricos y los no especificados | 5 |
| Tumor benigno del ovario | 4 |
| Elongacion hipertrófica del cuello del útero | 4 |
| Infertilidad femenina de origen tubarico | 3 |
| Apendicitis aguda | 2 |
| Fibroadenosis de mama | 2 |
| Hiperplasia de glándula del endometrio | 2 |
| Abortadora habitual | 2 |
| Prolapso de la cúpula vaginal después de histerectomía | 2 |
| Otros | 26 |
| Total | 245 |

Ginecología 112 A

20 Diagnósticos de Egreso por Grupo de Edad y Sexo más frecuentes enero – marzo 2015

| CAUSA | < 1 | 1 - 4 | 5 - 14 | 15 - 24 | 25 - 44 |
|---|----------|----------|----------|-----------|------------|
| | f | f | f | f | f |
| Leiomioma intramural del útero | 0 | 0 | 0 | 0 | 55 |
| Otras hemorragias uterinas o vaginales anormales especificadas | 0 | 0 | 0 | 2 | 13 |
| Prolapso uterovaginal completo | 0 | 0 | 0 | 0 | 0 |
| Tumor de comportamiento incierto o desconocido de otros órganos genitales femeninos | 0 | 0 | 0 | 3 | 6 |
| Esterilización | 0 | 0 | 0 | 0 | 11 |
| Otras colecistitis | 0 | 0 | 0 | 5 | 2 |
| Síndrome doloroso abdominal y abdomen agudo | 0 | 0 | 0 | 1 | 7 |
| Cistocele | 0 | 0 | 0 | 0 | 0 |
| Tumor de comportamiento incierto o desconocido del ovario | 0 | 0 | 0 | 1 | 3 |
| Otras enfermedades inflamatorias pélvicas femeninas | 0 | 0 | 0 | 4 | 1 |
| Quiste de la glándula de bartholin | 0 | 0 | 0 | 0 | 4 |
| Otros quistes ováricos y los no especificados | 0 | 0 | 0 | 0 | 4 |
| Tumor benigno del ovario | 0 | 0 | 0 | 0 | 4 |
| Elongacion hipertrófica del cuello del útero | 0 | 0 | 0 | 0 | 1 |
| Infertilidad femenina de origen tubarico | 0 | 0 | 0 | 1 | 2 |
| Apendicitis aguda | 0 | 0 | 0 | 1 | 1 |
| Fibroadenosis de mama | 0 | 0 | 0 | 2 | 0 |
| Hiperplasia de glándula del endometrio | 0 | 0 | 0 | 0 | 1 |
| Abortadora habitual | 0 | 0 | 0 | 1 | 1 |
| Prolapso de la cúpula vaginal después de histerectomía | 0 | 0 | 0 | 0 | 1 |
| Otros | 0 | 0 | 0 | 7 | 14 |
| TOTAL | 0 | 0 | 0 | 28 | 131 |

Ginecología 112 A

20 Diagnósticos de Egreso por Grupo de Edad y Sexo más frecuentes enero – marzo 2015

| CAUSA | 45 – 59 | 60 – 64 | 65 o + | Total Fem. |
|---|-----------|----------|-----------|------------|
| | f | f | f | |
| Leiomioma intramural del útero | 40 | 1 | 0 | 96 |
| Otras hemorragias uterinas o vaginales anormales especificadas | 4 | 0 | 0 | 19 |
| Prolapso uterovaginal completo | 1 | 4 | 12 | 17 |
| Tumor de comportamiento incierto o desconocido de otros órganos genitales femeninos | 4 | 0 | 0 | 13 |
| Esterilización | 0 | 0 | 0 | 11 |
| Otras colecistitis | 0 | 1 | 0 | 8 |
| Síndrome doloroso abdominal y abdomen agudo | 0 | 0 | 0 | 8 |
| Cistocele | 2 | 0 | 4 | 6 |
| Tumor de comportamiento incierto o desconocido del ovario | 1 | 0 | 0 | 5 |
| Otras enfermedades inflamatorias pélvicas femeninas | 0 | 0 | 0 | 5 |
| Quiste de la glándula de bartholin | 1 | 0 | 0 | 5 |
| Otros quistes ováricos y los no especificados | 1 | 0 | 0 | 5 |
| Tumor benigno del ovario | 0 | 0 | 0 | 4 |
| Elongacion hipertrófica del cuello del útero | 2 | 1 | 0 | 4 |
| Infertilidad femenina de origen tubarico | 0 | 0 | 0 | 3 |
| Apendicitis aguda | 0 | 0 | 0 | 2 |
| Fibroadenosis de mama | 0 | 0 | 0 | 2 |
| Hiperplasia de glándula del endometrio | 1 | 0 | 0 | 2 |
| Abortadora habitual | 0 | 0 | 0 | 2 |
| Prolapso de la cúpula vaginal después de histerectomía | 0 | 1 | 0 | 2 |
| Otros | 4 | 0 | 1 | 26 |
| TOTAL | 61 | 8 | 17 | 245 |

Ginecología 112 A

Principales Causas de Defunción enero – marzo 2015

| Causa | Femenino | Total |
|--|----------|----------|
| Neumonía | 1 | 1 |
| Enfermedades especificadas y afecciones que complican el embarazo, el parto y el puerperio | 1 | 1 |
| Total | 2 | 2 |

Principales Causas de Defunción por Grupo de Edad y Sexo enero – marzo 2015

| CAUSA | < 1 | 1 - 4 | 5 - 14 | 15 - 24 | 25 - 44 |
|--|----------|----------|----------|----------|----------|
| | f | f | f | f | f |
| Neumonía | 0 | 0 | 0 | 0 | 0 |
| Enfermedades especificadas y afecciones que complican el embarazo, el parto y el puerperio | 0 | 0 | 0 | 1 | 0 |
| TOTAL | 0 | 0 | 0 | 1 | 0 |

| CAUSA | 45 - 59 | 60 - 64 | 65 o + | Total Fem. |
|--|----------|----------|----------|------------|
| | f | f | f | |
| Neumonía | 0 | 0 | 1 | 1 |
| Enfermedades especificadas y afecciones que complican el embarazo, el parto y el puerperio | 0 | 0 | 0 | 1 |
| TOTAL | 0 | 0 | 1 | 2 |

Ginecología 112 A

Principales Cirugías y Procedimientos no Quirúrgicos enero – marzo 2015

| Causa | Total |
|--|------------|
| Histerectomía abdominal | 89 |
| Transfusión de concentrado de hematies | 88 |
| Otra excisión o destrucción de lesión o tejido del cuello uterino | 45 |
| Destrucción de lesión del cuello uterino por cauterización | 43 |
| Destrucción de lesión del cuello uterino por criocirugía | 25 |
| Histerectomía vaginal | 18 |
| Otra salpingooforectomia unilateral | 13 |
| Transfusión de plaquetas | 11 |
| Otra ooforectomia unilateral | 9 |
| Otra ligadura y sección bilateral de las trompas de Falopio | 9 |
| Transfusión de factores de coagulación | 8 |
| Salpingooforectomia unilateral laparoscópica | 7 |
| Otra reparación de vagina | 7 |
| Otra excisión local o destrucción laparoscópica de ovario | 6 |
| Lavado peritoneal | 5 |
| Cistectomia parcial | 5 |
| Extirpación de ambos ovarios y trompas en un mismo acto operatorio | 5 |
| Ligadura y sección endoscópica bilateral de las trompas de Falopio | 4 |
| Otra operación sobre ovario | 3 |
| Amputación del cuello uterino | 3 |
| Otros | 50 |
| Total | 453 |

Ginecología 112 A

Principales Cirugías y Procedimientos no Quirúrgicos por grupo de Edad y Sexo enero – marzo 2015

| CAUSA | < 1 | 1 - 4 | 5 - 14 | 15 - 24 | 25 - 44 |
|--|----------|----------|----------|-----------|------------|
| | f | f | f | f | f |
| Histerectomía abdominal | 0 | 0 | 0 | 1 | 53 |
| Transfusión de concentrado de hematies | 0 | 0 | 0 | 6 | 57 |
| Otra excisión o destrucción de lesión o tejido del cuello uterino | 0 | 0 | 0 | 7 | 20 |
| Destrucción de lesión del cuello uterino por cauterización | 0 | 0 | 0 | 6 | 22 |
| Destrucción de lesión del cuello uterino por criocirugía | 0 | 0 | 0 | 13 | 12 |
| Histerectomía vaginal | 0 | 0 | 0 | 0 | 0 |
| Otra salpingooforectomía unilateral | 0 | 0 | 0 | 1 | 11 |
| Transfusión de plaquetas | 0 | 0 | 0 | 0 | 7 |
| Otra ooforectomía unilateral | 0 | 0 | 0 | 1 | 4 |
| Otra ligadura y sección bilateral de las trompas de Falopio | 0 | 0 | 0 | 1 | 8 |
| Transfusión de factores de coagulación | 0 | 0 | 0 | 0 | 8 |
| Salpingooforectomía unilateral laparoscópica | 0 | 0 | 0 | 3 | 1 |
| Otra reparación de vagina | 0 | 0 | 0 | 0 | 0 |
| Otra excisión local o destrucción laparoscópica de ovario | 0 | 0 | 0 | 0 | 5 |
| Lavado peritoneal | 0 | 0 | 0 | 1 | 4 |
| Cistectomía parcial | 0 | 0 | 0 | 1 | 4 |
| Extirpación de ambos ovarios y trompas en un mismo acto operatorio | 0 | 0 | 0 | 0 | 3 |
| Ligadura y sección endoscópica bilateral de las trompas de Falopio | 0 | 0 | 0 | 0 | 4 |
| Otra operación sobre ovario | 0 | 0 | 0 | 0 | 2 |
| Amputación del cuello uterino | 0 | 0 | 0 | 0 | 1 |
| Otros | 0 | 0 | 0 | 15 | 28 |
| TOTAL | 0 | 0 | 0 | 56 | 254 |

Ginecología 112 A

Principales Cirugías y Procedimientos no Quirúrgicos por grupo de Edad y Sexo enero – marzo 2015

| CAUSA | 45 – 59 | 60 – 64 | 65 o + | Total Fem. |
|--|------------|-----------|-----------|------------|
| | f | f | f | |
| Histerectomía abdominal | 34 | 1 | 0 | 89 |
| Transfusión de concentrado de hematies | 19 | 3 | 3 | 88 |
| Otra excisión o destrucción de lesión o tejido del cuello uterino | 18 | 0 | 0 | 45 |
| Destrucción de lesión del cuello uterino por cauterización | 13 | 2 | 0 | 43 |
| Destrucción de lesión del cuello uterino por criocirugía | 0 | 0 | 0 | 25 |
| Histerectomía vaginal | 2 | 5 | 11 | 18 |
| Otra salpingooforectomía unilateral | 1 | 0 | 0 | 13 |
| Transfusión de plaquetas | 1 | 0 | 3 | 11 |
| Otra ooforectomía unilateral | 4 | 0 | 0 | 9 |
| Otra ligadura y sección bilateral de las trompas de Falopio | 0 | 0 | 0 | 9 |
| Transfusión de factores de coagulación | 0 | 0 | 0 | 8 |
| Salpingooforectomía unilateral laparoscópica | 3 | 0 | 0 | 7 |
| Otra reparación de vagina | 1 | 1 | 5 | 7 |
| Otra excisión local o destrucción laparoscópica de ovario | 1 | 0 | 0 | 6 |
| Lavado peritoneal | 0 | 0 | 0 | 5 |
| Cistectomía parcial | 0 | 0 | 0 | 5 |
| Extirpación de ambos ovarios y trompas en un mismo acto operatorio | 2 | 0 | 0 | 5 |
| Ligadura y sección endoscópica bilateral de las trompas de Falopio | 0 | 0 | 0 | 4 |
| Otra operación sobre ovario | 1 | 0 | 0 | 3 |
| Amputación del cuello uterino | 2 | 0 | 0 | 3 |
| Otros | 5 | 1 | 1 | 50 |
| TOTAL | 107 | 13 | 23 | 453 |

Urgencias Ginecologicas 112 A

Principales Motivos de Consulta enero – marzo 2015

| Causa | Total | % |
|--|------------|---------------|
| Otras hemorragias uterinas o vaginales anormales especificadas | 168 | 39.07 |
| Abdomen agudo | 34 | 7.91 |
| Leiomioma intramural del útero | 30 | 6.98 |
| Otros cuidados especificados posteriores a la cirugía | 21 | 4.88 |
| Infección de vías urinarias, sitio no especificado | 11 | 2.56 |
| Enfermedad inflamatoria del cuello uterino | 11 | 2.56 |
| Otras enfermedades inflamatorias pélvicas femeninas | 11 | 2.56 |
| Dismenorrea primaria | 10 | 2.33 |
| Carcinoma in situ del cuello del útero, parte no especificada | 9 | 2.09 |
| Tumor de comportamiento incierto o desconocido de otros órganos genitales femeninos | 9 | 2.09 |
| Hemorragia por ovulación | 9 | 2.09 |
| Colitis y gastroenteritis no infecciosas, no especificadas | 8 | 1.86 |
| Absceso de la glándula de bartholin | 7 | 1.63 |
| Otros quistes ováricos y los no especificados | 7 | 1.63 |
| Mastodinia | 6 | 1.40 |
| Prolapso uterovaginal completo | 5 | 1.16 |
| Otras enfermedades de la glándula de bartholin | 4 | 0.93 |
| Cistocele | 4 | 0.93 |
| Hemorragia postmenopáusica | 4 | 0.93 |
| Ruptura prematura de las membranas, e inicio del trabajo de parto dentro de las 24 horas | 4 | 0.93 |
| Otros | 58 | 13.49 |
| Total | 430 | 100.00 |

Urgencias Ginecológicas 112 A

20 Principales Motivos de Consulta por grupo de Edad y Sexo enero – marzo 2015

| CAUSA | < 1 | 1 - 4 | 5 - 14 | 15 - 24 | 25 - 44 |
|--|----------|----------|----------|-----------|------------|
| | f | f | f | f | f |
| Otras hemorragias uterinas o vaginales anormales especificadas | 0 | 0 | 0 | 24 | 97 |
| Abdomen agudo | 0 | 0 | 0 | 7 | 22 |
| Leiomioma intramural del útero | 0 | 0 | 0 | 0 | 23 |
| Otros cuidados especificados posteriores a la cirugía | 0 | 0 | 1 | 6 | 8 |
| Infección de vías urinarias, sitio no especificado | 0 | 0 | 0 | 2 | 6 |
| Enfermedad inflamatoria del cuello uterino | 0 | 0 | 0 | 2 | 8 |
| Otras enfermedades inflamatorias pélvicas femeninas | 0 | 0 | 0 | 4 | 5 |
| Dismenorrea primaria | 0 | 0 | 1 | 4 | 5 |
| Carcinoma in situ del cuello del útero, parte no especificada | 0 | 0 | 0 | 0 | 2 |
| Tumor de comportamiento incierto o desconocido de otros órganos genitales femeninos | 0 | 0 | 0 | 2 | 3 |
| Hemorragia por ovulación | 0 | 0 | 0 | 7 | 2 |
| Colitis y gastroenteritis no infecciosas, no especificadas | 0 | 0 | 0 | 3 | 4 |
| Absceso de la glándula de bartholin | 0 | 0 | 0 | 0 | 5 |
| Otros quistes ováricos y los no especificados | 0 | 0 | 0 | 3 | 4 |
| Mastodinia | 0 | 0 | 0 | 1 | 3 |
| Prolapso uterovaginal completo | 0 | 0 | 0 | 0 | 1 |
| Otras enfermedades de la glándula de bartholin | 0 | 0 | 0 | 2 | 2 |
| Cistocele | 0 | 0 | 0 | 1 | 0 |
| Hemorragia postmenopáusica | 0 | 0 | 0 | 0 | 2 |
| Ruptura prematura de las membranas, e inicio del trabajo de parto dentro de las 24 horas | 0 | 0 | 0 | 1 | 3 |
| Otros | 0 | 0 | 1 | 19 | 34 |
| TOTAL | 0 | 0 | 3 | 88 | 239 |

Urgencias Ginecológicas 112 A

20 Principales Motivos de Consulta por grupo de Edad y Sexo enero – marzo 2015

| CAUSA | 45 – 59 | 60 - 64 | 65 o + | Total Fem. |
|--|-----------|----------|----------|---------------|
| | f | f | f | |
| Otras hemorragias uterinas o vaginales anormales especificadas | 46 | 1 | 0 | 168 |
| Abdomen agudo | 5 | 0 | 0 | 34 |
| Leiomioma intramural del útero | 7 | 0 | 0 | 30 |
| Otros cuidados especificados posteriores a la cirugía | 5 | 1 | 0 | 21 |
| Infección de vías urinarias, sitio no especificado | 2 | 0 | 1 | 11 |
| Enfermedad inflamatoria del cuello uterino | 0 | 1 | 0 | 11 |
| Otras enfermedades inflamatorias pélvicas femeninas | 2 | 0 | 0 | 11 |
| Dismenorrea primaria | 0 | 0 | 0 | 10 |
| Carcinoma in situ del cuello del útero, parte no especificada | 5 | 1 | 1 | 9 |
| Tumor de comportamiento incierto o desconocido de otros órganos genitales femeninos | 3 | 1 | 0 | 9 |
| Hemorragia por ovulación | 0 | 0 | 0 | 9 |
| Colitis y gastroenteritis no infecciosas, no especificadas | 1 | 0 | 0 | 8 |
| Absceso de la glándula de bartholin | 2 | 0 | 0 | 7 |
| Otros quistes ováricos y los no especificados | 0 | 0 | 0 | 7 |
| Mastodinia | 2 | 0 | 0 | 6 |
| Prolapso uterovaginal completo | 0 | 0 | 4 | 5 |
| Otras enfermedades de la glándula de bartholin | 0 | 0 | 0 | 4 |
| Cistocele | 0 | 2 | 1 | 4 |
| Hemorragia postmenopáusica | 0 | 0 | 2 | 4 |
| Ruptura prematura de las membranas, e inicio del trabajo de parto dentro de las 24 horas | 0 | 0 | 0 | 4 |
| Otros | 4 | 0 | 0 | 58 |
| TOTAL | 84 | 7 | 9 | 430 |

Ginecología Colposcopías 112 A

20 Principales Motivos de Consulta enero – marzo 2015

| Causa | Total | % |
|--|--------------|---------------|
| Enfermedad inflamatoria del cuello uterino | 738 | 34.26 |
| Examen ginecológico (general) (de rutina) | 407 | 18.90 |
| Displasia cervical leve | 281 | 13.05 |
| Vaginitis atrófica postmenopáusica | 169 | 7.85 |
| Verrugas (venéreas) anogenitales | 164 | 7.61 |
| Papilomavirus como causa de enfermedades clasificadas en otros capítulos | 74 | 3.44 |
| Infección genital en el embarazo | 39 | 1.81 |
| Displasia vaginal leve | 36 | 1.67 |
| Liquen escleroso y atrófico | 34 | 1.58 |
| Molusco contagioso | 31 | 1.44 |
| Pólipo del cuello del útero | 24 | 1.11 |
| Carcinoma in situ del cuello del útero, parte no especificada | 21 | 0.97 |
| Erosión y ectropión del cuello del útero | 18 | 0.84 |
| Leiomioma intramural del útero | 17 | 0.79 |
| Dermatitis, no especificada | 13 | 0.60 |
| Displasia cervical moderada | 10 | 0.46 |
| Tumor benigno de organo genital femenino, sitio no especificado | 7 | 0.32 |
| Displasia vaginal moderada | 5 | 0.23 |
| Tumor benigno del cuello del útero | 4 | 0.19 |
| Verrugas víricas | 3 | 0.14 |
| Otros | 59 | 2.74 |
| Total | 2,154 | 100.00 |

Patologías determinadas conforme al 100.00% de los diagnósticos capturados

Ginecología Colposcopías 112 A

20 Principales Motivos de Consulta por grupo de Edad y Sexo enero – marzo 2015

| CAUSA | < 1 | 1 - 4 | 5 - 14 | 15 - 24 | 25 - 44 |
|--|----------|----------|----------|------------|--------------|
| | f | f | f | f | f |
| Enfermedad inflamatoria del cuello uterino | 0 | 0 | 0 | 74 | 413 |
| Examen ginecológico (general) (de rutina) | 0 | 0 | 0 | 56 | 214 |
| Displasia cervical leve | 0 | 0 | 0 | 70 | 136 |
| Vaginitis atrófica postmenopáusica | 0 | 0 | 0 | 0 | 6 |
| Verrugas (venéreas) anogenitales | 0 | 0 | 0 | 44 | 62 |
| Papilomavirus como causa de enfermedades clasificadas en otros capítulos | 0 | 0 | 0 | 20 | 41 |
| Infección genital en el embarazo | 0 | 0 | 0 | 17 | 21 |
| Displasia vaginal leve | 0 | 0 | 0 | 7 | 15 |
| Liquen escleroso y atrófico | 0 | 0 | 0 | 0 | 5 |
| Molusco contagioso | 0 | 0 | 0 | 9 | 17 |
| Pólipo del cuello del útero | 0 | 0 | 0 | 0 | 7 |
| Carcinoma in situ del cuello del útero, parte no especificada | 0 | 0 | 0 | 0 | 9 |
| Erosión y ectropión del cuello del útero | 0 | 0 | 0 | 3 | 11 |
| Leiomioma intramural del útero | 0 | 0 | 0 | 0 | 11 |
| Dermatitis, no especificada | 0 | 0 | 0 | 0 | 4 |
| Displasia cervical moderada | 0 | 0 | 0 | 1 | 5 |
| Tumor benigno de organo genital femenino, sitio no especificado | 0 | 0 | 0 | 0 | 2 |
| Displasia vaginal moderada | 0 | 0 | 0 | 0 | 1 |
| Tumor benigno del cuello del útero | 0 | 0 | 0 | 0 | 0 |
| Verrugas víricas | 0 | 0 | 0 | 0 | 3 |
| Otros | 0 | 0 | 0 | 9 | 25 |
| TOTAL | 0 | 0 | 0 | 310 | 1,008 |

Ginecología Colposcopías 112 A

20 Principales Motivos de Consulta por grupo de Edad y Sexo enero – marzo 2015

| CAUSA | 45 – 59 | 60 - 64 | 65 o + | Total Fem. |
|--|------------|-----------|-----------|---------------|
| | f | f | f | |
| Enfermedad inflamatoria del cuello uterino | 233 | 8 | 10 | 738 |
| Examen ginecológico (general) (de rutina) | 116 | 15 | 6 | 407 |
| Displasia cervical leve | 67 | 7 | 1 | 281 |
| Vaginitis atrófica postmenopáusica | 106 | 32 | 25 | 169 |
| Verrugas (venéreas) anogenitales | 48 | 6 | 4 | 164 |
| Papilomavirus como causa de enfermedades clasificadas en otros capítulos | 12 | 1 | 0 | 74 |
| Infección genital en el embarazo | 1 | 0 | 0 | 39 |
| Displasia vaginal leve | 14 | 0 | 0 | 36 |
| Liquen escleroso y atrófico | 9 | 14 | 6 | 34 |
| Molusco contagioso | 5 | 0 | 0 | 31 |
| Pólipo del cuello del útero | 15 | 2 | 0 | 24 |
| Carcinoma in situ del cuello del útero, parte no especificada | 8 | 1 | 3 | 21 |
| Erosión y ectropión del cuello del útero | 4 | 0 | 0 | 18 |
| Leiomioma intramural del útero | 6 | 0 | 0 | 17 |
| Dermatitis, no especificada | 6 | 2 | 1 | 13 |
| Displasia cervical moderada | 2 | 2 | 0 | 10 |
| Tumor benigno de organo genital femenino, sitio no especificado | 0 | 2 | 3 | 7 |
| Displasia vaginal moderada | 4 | 0 | 0 | 5 |
| Tumor benigno del cuello del útero | 4 | 0 | 0 | 4 |
| Verrugas víricas | 0 | 0 | 0 | 3 |
| Otros | 17 | 3 | 5 | 59 |
| TOTAL | 677 | 95 | 64 | 2,154 |

Ginecología Endocrinología 112 A

20 Principales Motivos de Consulta enero – marzo 2015

| Causa | Total | % |
|---|------------|---------------|
| Diabetes mellitus que se origina con el embarazo | 178 | 35.25 |
| Enfermedades endocrinas, de la nutrición y del metabolismo que complican el embarazo, el parto y el puerperio | 84 | 16.63 |
| Otros hipotiroidismos especificados | 43 | 8.51 |
| Síndrome de ovario poliquístico | 43 | 8.51 |
| Seguimiento postparto, de rutina | 35 | 6.93 |
| Diabetes mellitus no insulino dependiente, con complicaciones múltiples | 32 | 6.34 |
| Síndrome de turner, no especificado | 13 | 2.57 |
| Insuficiencia ovárica primaria | 9 | 1.78 |
| Tiroiditis autoinmune | 8 | 1.58 |
| Estados menopaúsicos y climatéricos femeninos | 8 | 1.58 |
| Infertilidad femenina de otro origen | 8 | 1.58 |
| Tirotoxicosis con bocio difuso | 7 | 1.39 |
| Hiperprolactinemia | 6 | 1.19 |
| Disfunción ovárica, no especificada | 5 | 0.99 |
| Hiperlipidemia mixta | 5 | 0.99 |
| Diabetes mellitus no insulino dependiente, sin mención de complicación | 3 | 0.59 |
| Insuficiencia corticosuprarrenal primaria | 3 | 0.59 |
| Hipopituitarismo | 2 | 0.40 |
| Obesidad debida a exceso de calorías | 2 | 0.40 |
| Nódulo tiroideo solitario no toxico | 1 | 0.20 |
| Otros | 10 | 1.98 |
| Total | 505 | 100.00 |

Patologías determinadas conforme al 100.00% de los diagnósticos capturados

Ginecología Endocrinología 112 A

20 Principales Motivos de Consulta por grupo de Edad y Sexo enero – marzo 2015

| CAUSA | < 1 | 1 - 4 | 5 - 14 | 15 - 24 | 25 - 44 |
|---|----------|----------|----------|------------|------------|
| | f | f | f | f | f |
| Diabetes mellitus que se origina con el embarazo | 0 | 0 | 0 | 40 | 136 |
| Enfermedades endocrinas, de la nutrición y del metabolismo que complican el embarazo, el parto y el puerperio | 0 | 0 | 0 | 24 | 57 |
| Otros hipotiroidismos especificados | 0 | 0 | 0 | 10 | 24 |
| Síndrome de ovario poliquístico | 0 | 0 | 0 | 16 | 27 |
| Seguimiento postparto, de rutina | 0 | 0 | 0 | 12 | 23 |
| Diabetes mellitus no insulino dependiente, con complicaciones múltiples | 0 | 0 | 0 | 3 | 6 |
| Síndrome de Turner, no especificado | 0 | 0 | 0 | 9 | 4 |
| Insuficiencia ovárica primaria | 0 | 0 | 0 | 5 | 4 |
| Tiroiditis autoinmune | 0 | 0 | 0 | 0 | 4 |
| Estados menopáusicos y climatéricos femeninos | 0 | 0 | 0 | 1 | 0 |
| Infertilidad femenina de otro origen | 0 | 0 | 0 | 0 | 8 |
| Tirotoxicosis con bocio difuso | 0 | 0 | 0 | 3 | 3 |
| Hiperprolactinemia | 0 | 0 | 0 | 1 | 5 |
| Disfunción ovárica, no especificada | 0 | 0 | 0 | 4 | 1 |
| Hiperlipidemia mixta | 0 | 0 | 0 | 0 | 4 |
| Diabetes mellitus no insulino dependiente, sin mención de complicación | 0 | 0 | 0 | 0 | 1 |
| Insuficiencia corticosuprarrenal primaria | 0 | 0 | 0 | 2 | 1 |
| Hipopituitarismo | 0 | 0 | 0 | 2 | 0 |
| Obesidad debida a exceso de calorías | 0 | 0 | 0 | 0 | 2 |
| Nódulo tiroideo solitario no toxico | 0 | 0 | 0 | 0 | 0 |
| Otros | 0 | 0 | 0 | 4 | 5 |
| TOTAL | 0 | 0 | 0 | 136 | 315 |

Ginecología Endocrinología 112 A

20 Principales Motivos de Consulta por grupo de Edad y Sexo enero – marzo 2015

| CAUSA | 45 – 59 | 60 - 64 | 65 o + | Total Fem. |
|---|-----------|----------|----------|---------------|
| | f | f | f | |
| Diabetes mellitus que se origina con el embarazo | 2 | 0 | 0 | 178 |
| Enfermedades endocrinas, de la nutrición y del metabolismo que complican el embarazo, el parto y el puerperio | 3 | 0 | 0 | 84 |
| Otros hipotiroidismos especificados | 7 | 1 | 1 | 43 |
| Síndrome de ovario poliquístico | 0 | 0 | 0 | 43 |
| Seguimiento postparto, de rutina | 0 | 0 | 0 | 35 |
| Diabetes mellitus no insulino dependiente, con complicaciones múltiples | 16 | 1 | 6 | 32 |
| Síndrome de turner, no especificado | 0 | 0 | 0 | 13 |
| Insuficiencia ovárica primaria | 0 | 0 | 0 | 9 |
| Tiroiditis autoinmune | 2 | 2 | 0 | 8 |
| Estados menopaúsicos y climatericos femeninos | 7 | 0 | 0 | 8 |
| Infertilidad femenina de otro origen | 0 | 0 | 0 | 8 |
| Tirotoxicosis con bocio difuso | 1 | 0 | 0 | 7 |
| Hiperprolactinemia | 0 | 0 | 0 | 6 |
| Disfunción ovárica, no especificada | 0 | 0 | 0 | 5 |
| Hiperlipidemia mixta | 1 | 0 | 0 | 5 |
| Diabetes mellitus no insulino dependiente, sin mención de complicación | 2 | 0 | 0 | 3 |
| Insuficiencia corticosuprarrenal primaria | 0 | 0 | 0 | 3 |
| Hipopituitarismo | 0 | 0 | 0 | 2 |
| Obesidad debida a exceso de calorías | 0 | 0 | 0 | 2 |
| Nódulo tiroideo solitario no toxico | 1 | 0 | 0 | 1 |
| Otros | 1 | 0 | 0 | 10 |
| TOTAL | 43 | 4 | 7 | 505 |

Obstetricia 112 A

20 Principales Motivos de Consulta enero – marzo 2015

| Causa | No. de consultas | % |
|--|------------------|---------------|
| Supervisión de otros embarazos normales | 846 | 22.08 |
| Infección genital en el embarazo | 362 | 9.45 |
| Diabetes mellitus que se origina con el embarazo | 329 | 8.59 |
| Seguimiento postparto, de rutina | 304 | 7.93 |
| Supervisión de primigesta a/osa | 204 | 5.32 |
| Supervisión de otros embarazos de alto riesgo | 165 | 4.31 |
| Atención materna por cicatriz uterina debida a cirugía previa | 163 | 4.25 |
| Enfermedades endocrinas, de la nutrición y del metabolismo que complican el embarazo, el parto y el puerperio | 144 | 3.76 |
| Supervisión de primigesta muy joven | 106 | 2.77 |
| Atención materna por tumor del cuerpo del útero | 77 | 2.01 |
| Embarazo doble | 62 | 1.62 |
| Enfermedades del sistema digestivo que complican el embarazo, el parto y el puerperio | 60 | 1.57 |
| Infección no especificada de las vías urinarias en el embarazo | 59 | 1.54 |
| Trastornos mentales y enfermedades del sistema nervioso que complican el embarazo, el parto y el puerperio | 59 | 1.54 |
| Atención materna por presentación de nalgas | 57 | 1.49 |
| Oligohidramnios | 54 | 1.41 |
| Otras enfermedades de la sangre y órganos hematopoyéticos y ciertos trastornos que afectan el sistema inmunitario cuando complican el embarazo, el parto y puerperio | 52 | 1.36 |
| Enfermedades del sistema respiratorio que complican el embarazo, el parto y el puerperio | 49 | 1.28 |
| Infección del riñón en el embarazo | 48 | 1.25 |
| Falso trabajo de parto antes de las 37 semanas completas de gestación | 37 | 0.97 |
| Otros | 595 | 15.53 |
| Total | 3,832 | 100.00 |

Obstetricia 112 A

20 Principales Motivos de Consulta por grupo de Edad y Sexo enero – marzo 2015

| CAUSA | < 1 | 1 - 4 | 5 - 14 | 15 - 24 | 25 - 44 |
|--|----------|----------|----------|--------------|--------------|
| | f | f | f | f | f |
| Supervisión de otros embarazos normales | 0 | 0 | 3 | 475 | 365 |
| Infección genital en el embarazo | 0 | 0 | 1 | 221 | 139 |
| Diabetes mellitus que se origina con el embarazo | 0 | 0 | 0 | 102 | 221 |
| Seguimiento postparto, de rutina | 0 | 0 | 0 | 146 | 153 |
| Supervisión de primigesta a/osa | 0 | 0 | 1 | 7 | 189 |
| Supervisión de otros embarazos de alto riesgo | 0 | 0 | 0 | 64 | 98 |
| Atención materna por cicatriz uterina debida a cirugía previa | 0 | 0 | 0 | 52 | 110 |
| Enfermedades endocrinas, de la nutrición y del metabolismo que complican el embarazo, el parto y el puerperio | 0 | 0 | 0 | 34 | 107 |
| Supervisión de primigesta muy joven | 0 | 0 | 3 | 99 | 4 |
| Atención materna por tumor del cuerpo del útero | 0 | 0 | 1 | 7 | 68 |
| Embarazo doble | 0 | 0 | 0 | 28 | 34 |
| Enfermedades del sistema digestivo que complican el embarazo, el parto y el puerperio | 0 | 0 | 0 | 19 | 40 |
| Infección no especificada de las vías urinarias en el embarazo | 0 | 0 | 0 | 33 | 26 |
| Trastornos mentales y enfermedades del sistema nervioso que complican el embarazo, el parto y el puerperio | 0 | 0 | 0 | 18 | 40 |
| Atención materna por presentación de nalgas | 0 | 0 | 0 | 21 | 36 |
| Oligohidramnios | 0 | 0 | 0 | 26 | 28 |
| Otras enfermedades de la sangre y órganos hematopoyéticos y ciertos trastornos que afectan el sistema inmunitario cuando complican el embarazo, el parto y puerperio | 0 | 0 | 0 | 30 | 21 |
| Enfermedades del sistema respiratorio que complican el embarazo, el parto y el puerperio | 0 | 0 | 0 | 31 | 18 |
| Infección del riñón en el embarazo | 0 | 0 | 0 | 22 | 26 |
| Falso trabajo de parto antes de las 37 semanas completas de gestación | 0 | 0 | 0 | 23 | 14 |
| Otros | 0 | 0 | 0 | 226 | 334 |
| TOTAL | 0 | 0 | 9 | 1,684 | 2,071 |

Obstetricia 112 A

20 Principales Motivos de Consulta por grupo de Edad y Sexo enero – marzo 2015

| CAUSA | 45 – 59 | 60 - 64 | 65 o + | Total Fem. |
|--|-----------|----------|----------|---------------|
| | f | f | f | |
| Supervisión de otros embarazos normales | 3 | 0 | 0 | 846 |
| Infección genital en el embarazo | 1 | 0 | 0 | 362 |
| Diabetes mellitus que se origina con el embarazo | 6 | 0 | 0 | 329 |
| Seguimiento postparto, de rutina | 5 | 0 | 0 | 304 |
| Supervisión de primigesta a/osa | 7 | 0 | 0 | 204 |
| Supervisión de otros embarazos de alto riesgo | 3 | 0 | 0 | 165 |
| Atención materna por cicatriz uterina debida a cirugía previa | 1 | 0 | 0 | 163 |
| Enfermedades endocrinas, de la nutrición y del metabolismo que complican el embarazo, el parto y el puerperio | 3 | 0 | 0 | 144 |
| Supervisión de primigesta muy joven | 0 | 0 | 0 | 106 |
| Atención materna por tumor del cuerpo del útero | 1 | 0 | 0 | 77 |
| Embarazo doble | 0 | 0 | 0 | 62 |
| Enfermedades del sistema digestivo que complican el embarazo, el parto y el puerperio | 1 | 0 | 0 | 60 |
| Infección no especificada de las vías urinarias en el embarazo | 0 | 0 | 0 | 59 |
| Trastornos mentales y enfermedades del sistema nervioso que complican el embarazo, el parto y el puerperio | 1 | 0 | 0 | 59 |
| Atención materna por presentación de nalgas | 0 | 0 | 0 | 57 |
| Oligohidramnios | 0 | 0 | 0 | 54 |
| Otras enfermedades de la sangre y órganos hematopoyéticos y ciertos trastornos que afectan el sistema inmunitario cuando complican el embarazo, el parto y puerperio | 1 | 0 | 0 | 52 |
| Enfermedades del sistema respiratorio que complican el embarazo, el parto y el puerperio | 0 | 0 | 0 | 49 |
| Infección del riñón en el embarazo | 0 | 0 | 0 | 48 |
| Falso trabajo de parto antes de las 37 semanas completas de gestación | 0 | 0 | 0 | 37 |
| Otros | 31 | 2 | 2 | 595 |
| TOTAL | 64 | 2 | 2 | 3,832 |

Obstetricia 112 A

20 Diagnósticos de Egreso más frecuente enero – marzo 2015

| Causa | Total |
|---|--------------|
| Parto por cesárea de emergencia | 441 |
| Parto único espontaneo, presentación cefálica de vertice | 439 |
| Aborto espontaneo incompleto, sin complicación | 80 |
| Supervisión de otros embarazos de alto riesgo | 61 |
| Aborto retenido | 26 |
| Trabajo de parto prematuro sin parto | 20 |
| Aborto espontaneo completo o no especificado, con otras complicaciones especificadas y las no especificadas | 16 |
| Parto múltiple, todos por cesárea | 14 |
| Otros productos anormales especificados de la concepción | 13 |
| Parto con fórceps bajo | 9 |
| Embarazo tubarico | 6 |
| Infección del riñón en el embarazo | 6 |
| Diabetes mellitus que se origina con el embarazo | 5 |
| Mola hidatiforme clásica | 4 |
| Otras complicaciones puerperales, no clasificadas en otra parte | 4 |
| Infección no especificada de las vías urinarias en el embarazo | 3 |
| Parto por cesárea con histerectomía | 3 |
| Sepsis puerperal | 3 |
| Atención y examen inmediatamente después del parto | 3 |
| Atención materna por cicatriz uterina debida a cirugía previa | 2 |
| Otros | 33 |
| Total | 1,191 |

Obstetricia 112 A

20 Diagnósticos de Egreso por Grupo de Edad y Sexo más frecuentes enero – marzo 2015

| CAUSA | < 1 | 1 - 4 | 5 - 14 | 15 - 24 | 25 - 44 |
|---|----------|----------|----------|------------|------------|
| | f | f | f | f | f |
| Parto por cesárea de emergencia | 0 | 0 | 1 | 220 | 218 |
| Parto único espontaneo, presentación cefálica de vertice | 0 | 0 | 3 | 265 | 171 |
| Aborto espontaneo incompleto, sin complicación | 0 | 0 | 0 | 32 | 46 |
| Supervisión de otros embarazos de alto riesgo | 0 | 0 | 0 | 30 | 31 |
| Aborto retenido | 0 | 0 | 0 | 6 | 19 |
| Trabajo de parto prematuro sin parto | 0 | 0 | 0 | 7 | 13 |
| Aborto espontaneo completo o no especificado, con otras complicaciones especificadas y las no especificadas | 0 | 0 | 0 | 8 | 8 |
| Parto múltiple, todos por cesárea | 0 | 0 | 0 | 5 | 9 |
| Otros productos anormales especificados de la concepción | 0 | 0 | 0 | 7 | 6 |
| Parto con fórceps bajo | 0 | 0 | 0 | 8 | 1 |
| Embarazo tubarico | 0 | 0 | 0 | 5 | 1 |
| Infección del riñón en el embarazo | 0 | 0 | 0 | 5 | 1 |
| Diabetes mellitus que se origina con el embarazo | 0 | 0 | 0 | 0 | 5 |
| Mola hidatiforme clásica | 0 | 0 | 0 | 3 | 1 |
| Otras complicaciones puerperales, no clasificadas en otra parte | 0 | 0 | 0 | 3 | 1 |
| Infección no especificada de las vías urinarias en el embarazo | 0 | 0 | 0 | 1 | 2 |
| Parto por cesárea con histerectomía | 0 | 0 | 0 | 1 | 1 |
| Sepsis puerperal | 0 | 0 | 0 | 0 | 3 |
| Atención y examen inmediatamente después del parto | 0 | 0 | 0 | 0 | 3 |
| Atención materna por cicatriz uterina debida a cirugía previa | 0 | 0 | 0 | 0 | 2 |
| Otros | 0 | 0 | 0 | 14 | 18 |
| TOTAL | 0 | 0 | 4 | 620 | 560 |

Obstetricia 112 A

20 Diagnósticos de Egreso por Grupo de Edad y Sexo más frecuentes enero – marzo 2015

| CAUSA | 45 – 59 | 60 – 64 | 65 o + | Total Fem. |
|---|----------|----------|----------|---------------|
| | f | f | f | |
| Parto por cesárea de emergencia | 2 | 0 | 0 | 441 |
| Parto único espontaneo, presentación cefálica de vertice | 0 | 0 | 0 | 439 |
| Aborto espontaneo incompleto, sin complicación | 2 | 0 | 0 | 80 |
| Supervisión de otros embarazos de alto riesgo | 0 | 0 | 0 | 61 |
| Aborto retenido | 1 | 0 | 0 | 26 |
| Trabajo de parto prematuro sin parto | 0 | 0 | 0 | 20 |
| Aborto espontaneo completo o no especificado, con otras complicaciones especificadas y las no especificadas | 0 | 0 | 0 | 16 |
| Parto múltiple, todos por cesárea | 0 | 0 | 0 | 14 |
| Otros productos anormales especificados de la concepción | 0 | 0 | 0 | 13 |
| Parto con fórceps bajo | 0 | 0 | 0 | 9 |
| Embarazo tubarico | 0 | 0 | 0 | 6 |
| Infección del riñón en el embarazo | 0 | 0 | 0 | 6 |
| Diabetes mellitus que se origina con el embarazo | 0 | 0 | 0 | 5 |
| Mola hidatiforme clásica | 0 | 0 | 0 | 4 |
| Otras complicaciones puerperales, no clasificadas en otra parte | 0 | 0 | 0 | 4 |
| Infección no especificada de las vías urinarias en el embarazo | 0 | 0 | 0 | 3 |
| Parto por cesárea con histerectomía | 1 | 0 | 0 | 3 |
| Sepsis puerperal | 0 | 0 | 0 | 3 |
| Atención y examen inmediatamente después del parto | 0 | 0 | 0 | 3 |
| Atención materna por cicatriz uterina debida a cirugía previa | 0 | 0 | 0 | 2 |
| Otros | 1 | 0 | 0 | 33 |
| TOTAL | 7 | 0 | 0 | 1,191 |

Obstetricia 112 A

Principales Cusas de Defunción enero – marzo 2015

| Causa | Total |
|-------|-------|
| | |
| | |
| | |
| | |
| | |
| Total | 0 |

Principales Cusas de Defunción por grupo de edad y sexo enero – marzo 2015

| CAUSA | < 1 | 1 - 4 | 5 - 14 | 15 - 24 | 25 - 44 |
|-------|-----|-------|--------|---------|---------|
| | f | F | f | f | f |
| | | | | | |
| | | | | | |
| | | | | | |
| | | | | | |
| | | | | | |
| TOTAL | | | | | |

| CAUSA | 45 - 59 | 60 - 64 | 65 o + | Total general |
|-------|---------|---------|--------|---------------|
| | f | f | f | |
| | | | | |
| | | | | |
| | | | | |
| | | | | |
| | | | | |
| TOTAL | | | | |

Obstetricia 112 A

Principales Cirugías y procedimientos no Quirúrgicos enero – marzo 2015

| Causa | Total Femenino |
|---|----------------|
| Cesárea clásica baja | 458 |
| Episiotomía | 271 |
| Otra ligadura y sección bilateral de las trompas de Falopio | 200 |
| Otro parto asistido manualmente | 157 |
| Dilatación y legrado después de parto o aborto | 143 |
| Inserción de dispositivo anticonceptivo intrauterino | 65 |
| Transfusión de concentrado de hematíes | 43 |
| Exploración manual de la cavidad uterina, después del parto | 24 |
| Transfusión de otro suero | 9 |
| Aplicación de fórceps bajo con episiotomía | 8 |
| Salpingectomía con extracción de embarazo tubarico | 7 |
| Otra histerectomía total abdominal y la no especificada | 6 |
| Transfusión de plaquetas | 6 |
| Reparación de otro desgarro obstétrico actual | 5 |
| Otra salpingooforectomía unilateral | 4 |
| Transfusión de factores de coagulación | 4 |
| Cistectomía parcial | 3 |
| Cerclaje de cervix transabdominal | 3 |
| Control de hemorragia, no especificado de otra manera | 2 |
| Colecistectomía laparoscópica | 2 |
| Otros | 32 |
| Total | 1,452 |

Obstetricia 112 A

Principales Cirugías y procedimientos no Quirúrgicos por grupo de Edad y Sexo enero – marzo 2015

| CAUSA | < 1 | 1 - 4 | 5 - 14 | 15 - 24 | 25 - 44 |
|---|----------|----------|----------|------------|------------|
| | f | f | f | f | f |
| Cesárea clásica baja | 0 | 0 | 1 | 231 | 224 |
| Episiotomía | 0 | 0 | 3 | 173 | 95 |
| Otra ligadura y sección bilateral de las trompas de Falopio | 0 | 0 | 0 | 52 | 147 |
| Otro parto asistido manualmente | 0 | 0 | 0 | 85 | 72 |
| Dilatación y legrado después de parto o aborto | 0 | 0 | 0 | 59 | 81 |
| Inserción de dispositivo anticonceptivo intrauterino | 0 | 0 | 1 | 42 | 22 |
| Transfusión de concentrado de hematies | 0 | 0 | 0 | 15 | 26 |
| Exploración manual de la cavidad uterina, después del parto | 0 | 0 | 0 | 10 | 14 |
| Transfusión de otro suero | 0 | 0 | 0 | 4 | 5 |
| Aplicación de fórceps bajo con episiotomía | 0 | 0 | 0 | 7 | 1 |
| Salpingectomía con extracción de embarazo tubarico | 0 | 0 | 0 | 5 | 2 |
| Otra histerectomía total abdominal y la no especificada | 0 | 0 | 0 | 0 | 5 |
| Transfusión de plaquetas | 0 | 0 | 0 | 4 | 2 |
| Reparación de otro desgarro obstétrico actual | 0 | 0 | 0 | 4 | 1 |
| Otra salpingooforectomía unilateral | 0 | 0 | 0 | 0 | 4 |
| Transfusión de factores de coagulación | 0 | 0 | 0 | 0 | 4 |
| Cistectomía parcial | 0 | 0 | 1 | 1 | 1 |
| Cerclaje de cervix transabdominal | 0 | 0 | 0 | 0 | 3 |
| Control de hemorragia, no especificado de otra manera | 0 | 0 | 0 | 0 | 2 |
| Colecistectomía laparoscópica | 0 | 0 | 0 | 1 | 1 |
| Otros | 0 | 0 | 0 | 8 | 24 |
| TOTAL | 0 | 0 | 6 | 701 | 736 |

Obstetricia 112 A

Principales Cirugías y procedimientos no Quirúrgicos por grupo de Edad y Sexo enero – marzo 2015

| CAUSA | 45 – 59 | 60 - 64 | 65 o + | Total Fem. |
|---|----------|----------|----------|---------------|
| | f | f | f | |
| Cesárea clásica baja | 2 | 0 | 0 | 458 |
| Episiotomía | 0 | 0 | 0 | 271 |
| Otra ligadura y sección bilateral de las trompas de Falopio | 1 | 0 | 0 | 200 |
| Otro parto asistido manualmente | 0 | 0 | 0 | 157 |
| Dilatación y legrado después de parto o aborto | 3 | 0 | 0 | 143 |
| Inserción de dispositivo anticonceptivo intrauterino | 0 | 0 | 0 | 65 |
| Transfusión de concentrado de hematies | 2 | 0 | 0 | 43 |
| Exploración manual de la cavidad uterina, después del parto | 0 | 0 | 0 | 24 |
| Transfusión de otro suero | 0 | 0 | 0 | 9 |
| Aplicación de fórceps bajo con episiotomía | 0 | 0 | 0 | 8 |
| Salpingectomía con extracción de embarazo tubarico | 0 | 0 | 0 | 7 |
| Otra histerectomía total abdominal y la no especificada | 1 | 0 | 0 | 6 |
| Transfusión de plaquetas | 0 | 0 | 0 | 6 |
| Reparación de otro desgarro obstétrico actual | 0 | 0 | 0 | 5 |
| Otra salpingooforectomía unilateral | 0 | 0 | 0 | 4 |
| Transfusión de factores de coagulación | 0 | 0 | 0 | 4 |
| Cistectomía parcial | 0 | 0 | 0 | 3 |
| Cerclaje de cervix transabdominal | 0 | 0 | 0 | 3 |
| Control de hemorragia, no especificado de otra manera | 0 | 0 | 0 | 2 |
| Colecistectomía laparoscópica | 0 | 0 | 0 | 2 |
| Otros | 0 | 0 | 0 | 32 |
| TOTAL | 9 | 0 | 0 | 1,452 |

Urgencias Obstetricia 112 A

20 Principales Motivos de Consulta enero – marzo 2015

| Causa | Total | % |
|---|--------------|---------------|
| Estado de embarazo, incidental | 1,066 | 38.81 |
| Infección genital en el embarazo | 225 | 8.19 |
| Amenaza de aborto | 200 | 7.28 |
| Ruptura prematura de las membranas, e inicio del trabajo de parto dentro de las 24 horas | 174 | 6.33 |
| Infección no especificada de las vías urinarias en el embarazo | 152 | 5.53 |
| Aborto espontaneo incompleto, sin complicación | 138 | 5.02 |
| Falso trabajo de parto antes de las 37 semanas completas de gestación | 66 | 2.40 |
| Atención materna por cicatriz uterina debida a cirugía previa | 61 | 2.22 |
| Hipertensión gestacional (inducida por el embarazo) | 53 | 1.93 |
| Oligohidramnios | 49 | 1.78 |
| Seguimiento postparto, de rutina | 44 | 1.60 |
| Diabetes mellitus que se origina con el embarazo | 37 | 1.35 |
| Aborto retenido | 33 | 1.20 |
| Enfermedades del sistema digestivo que complican el embarazo, el parto y el puerperio | 33 | 1.20 |
| Enfermedades del sistema respiratorio que complican el embarazo, el parto y el puerperio | 28 | 1.02 |
| Embarazo doble | 25 | 0.91 |
| Otros productos anormales especificados de la concepción | 24 | 0.87 |
| Trabajo de parto precipitado | 23 | 0.84 |
| Trastornos mentales y enfermedades del sistema nervioso que complican el embarazo, el parto y el puerperio | 22 | 0.80 |
| Enfermedades endocrinas, de la nutrición y del metabolismo que complican el embarazo, el parto y el puerperio | 20 | 0.73 |
| Otros | 274 | 9.97 |
| Total | 2,747 | 100.00 |

Urgencias Obstetricia 112 A

20 Principales Motivos de Consulta por grupo de Edad y Sexo enero – marzo 2015

| CAUSA | < 1 | 1 - 4 | 5 - 14 | 15 - 24 | 25 - 44 |
|---|----------|----------|-----------|--------------|--------------|
| | f | f | f | f | f |
| Estado de embarazo, incidental | 0 | 0 | 11 | 686 | 368 |
| Infección genital en el embarazo | 0 | 0 | 2 | 145 | 77 |
| Amenaza de aborto | 0 | 0 | 2 | 83 | 115 |
| Ruptura prematura de las membranas, e inicio del trabajo de parto dentro de las 24 horas | 0 | 0 | 0 | 103 | 71 |
| Infección no especificada de las vías urinarias en el embarazo | 0 | 0 | 1 | 98 | 53 |
| Aborto espontaneo incompleto, sin complicación | 0 | 0 | 0 | 59 | 79 |
| Falso trabajo de parto antes de las 37 semanas completas de gestación | 0 | 0 | 1 | 35 | 30 |
| Atención materna por cicatriz uterina debida a cirugía previa | 0 | 0 | 0 | 26 | 35 |
| Hipertensión gestacional (inducida por el embarazo) | 0 | 0 | 0 | 31 | 22 |
| Oligohidramnios | 0 | 0 | 2 | 33 | 14 |
| Seguimiento postparto, de rutina | 0 | 0 | 0 | 19 | 25 |
| Diabetes mellitus que se origina con el embarazo | 0 | 0 | 0 | 10 | 27 |
| Aborto retenido | 0 | 0 | 0 | 6 | 23 |
| Enfermedades del sistema digestivo que complican el embarazo, el parto y el puerperio | 0 | 0 | 0 | 19 | 14 |
| Enfermedades del sistema respiratorio que complican el embarazo, el parto y el puerperio | 0 | 0 | 0 | 21 | 7 |
| Embarazo doble | 0 | 0 | 0 | 9 | 16 |
| Otros productos anormales especificados de la concepción | 0 | 0 | 0 | 11 | 13 |
| Trabajo de parto precipitado | 0 | 0 | 0 | 13 | 10 |
| Trastornos mentales y enfermedades del sistema nervioso que complican el embarazo, el parto y el puerperio | 0 | 0 | 0 | 18 | 4 |
| Enfermedades endocrinas, de la nutrición y del metabolismo que complican el embarazo, el parto y el puerperio | 0 | 0 | 0 | 8 | 12 |
| Otros | 0 | 0 | 5 | 141 | 127 |
| TOTAL | 0 | 0 | 24 | 1,574 | 1,142 |

Urgencias Obstetricia 112 A

20 Principales Motivos de Consulta por grupo de Edad y Sexo enero – marzo 2015

| CAUSA | 45 – 59 | 60 - 64 | 65 o + | Total Fem. |
|---|----------|----------|----------|---------------|
| | f | f | f | |
| Estado de embarazo, incidental | 1 | 0 | 0 | 1,066 |
| Infección genital en el embarazo | 1 | 0 | 0 | 225 |
| Amenaza de aborto | 0 | 0 | 0 | 200 |
| Ruptura prematura de las membranas, e inicio del trabajo de parto dentro de las 24 horas | 0 | 0 | 0 | 174 |
| Infección no especificada de las vías urinarias en el embarazo | 0 | 0 | 0 | 152 |
| Aborto espontaneo incompleto, sin complicación | 0 | 0 | 0 | 138 |
| Falso trabajo de parto antes de las 37 semanas completas de gestación | 0 | 0 | 0 | 66 |
| Atención materna por cicatriz uterina debida a cirugía previa | 0 | 0 | 0 | 61 |
| Hipertensión gestacional (inducida por el embarazo) | 0 | 0 | 0 | 53 |
| Oligohidramnios | 0 | 0 | 0 | 49 |
| Seguimiento postparto, de rutina | 0 | 0 | 0 | 44 |
| Diabetes mellitus que se origina con el embarazo | 0 | 0 | 0 | 37 |
| Aborto retenido | 4 | 0 | 0 | 33 |
| Enfermedades del sistema digestivo que complican el embarazo, el parto y el puerperio | 0 | 0 | 0 | 33 |
| Enfermedades del sistema respiratorio que complican el embarazo, el parto y el puerperio | 0 | 0 | 0 | 28 |
| Embarazo doble | 0 | 0 | 0 | 25 |
| Otros productos anormales especificados de la concepción | 0 | 0 | 0 | 24 |
| Trabajo de parto precipitado | 0 | 0 | 0 | 23 |
| Trastornos mentales y enfermedades del sistema nervioso que complican el embarazo, el parto y el puerperio | 0 | 0 | 0 | 22 |
| Enfermedades endocrinas, de la nutrición y del metabolismo que complican el embarazo, el parto y el puerperio | 0 | 0 | 0 | 20 |
| Otros | 1 | 0 | 0 | 274 |
| TOTAL | 7 | 0 | 0 | 2,747 |

Biología de la Reproducción 112 A

Principales Motivos de Consulta enero – marzo 2015

| Causa | No. de consultas | % |
|--|------------------|---------------|
| Infertilidad femenina de otro origen | 128 | 97.71 |
| Infertilidad femenina de origen tubarico | 1 | 0.76 |
| Infertilidad femenina asociada con factores masculinos | 1 | 0.76 |
| Infertilidad femenina, no especificada | 1 | 0.76 |
| Total | 131 | 100.00 |

Patologías determinadas conforme al 100.00% de los diagnósticos capturados

Biología de la Reproducción 112 A

Principales Motivos de Consulta por grupo de Edad y Sexo enero – marzo 2015

| CAUSA | < 1 | 1 - 4 | 5 - 14 | 15 - 24 | 25 - 44 |
|--|----------|----------|----------|-----------|------------|
| | f | f | f | f | f |
| Infertilidad femenina de otro origen | 0 | 0 | 0 | 19 | 108 |
| Infertilidad femenina de origen tubarico | 0 | 0 | 0 | 0 | 1 |
| Infertilidad femenina asociada con factores masculinos | 0 | 0 | 0 | 0 | 1 |
| Infertilidad femenina, no especificada | 0 | 0 | 0 | 0 | 0 |
| TOTAL | 0 | 0 | 0 | 19 | 110 |

Biología de la Reproducción 112 A

Principales Motivos de Consulta por grupo de Edad y Sexo enero – marzo 2015

| CAUSA | 45 – 59 | 60 – 64 | 65 o + | Total Fem. |
|--|----------|----------|----------|---------------|
| | f | f | f | |
| Infertilidad femenina de otro origen | 1 | 0 | 0 | 128 |
| Infertilidad femenina de origen tubarico | 0 | 0 | 0 | 1 |
| Infertilidad femenina asociada con factores masculinos | 0 | 0 | 0 | 1 |
| Infertilidad femenina, no especificada | 1 | 0 | 0 | 1 |
| TOTAL | 2 | 0 | 0 | 131 |

Patologías determinadas conforme al 100.00% de los diagnósticos capturados

Planificación Familiar 112 A

Principales Motivos de Consulta enero – marzo 2015

| Causa | No. de consultas | % |
|--|------------------|---------------|
| Supervisión del uso de dispositivo anticonceptivo (intrauterino) | 47 | 39.17 |
| Esterilización | 22 | 18.33 |
| Consejo y asesoramiento general sobre la anticoncepción | 21 | 17.50 |
| Inserción de dispositivo anticonceptivo (intrauterino) | 8 | 6.67 |
| Atención preparatoria para tratamiento subsecuente, no clasificado en otra parte | 6 | 5.00 |
| Presencia de otros dispositivos especificados | 5 | 4.17 |
| Otras hemorragias uterinas o vaginales anormales especificadas | 2 | 1.67 |
| Síndrome de ovario poliquístico | 1 | 0.83 |
| Disfunción ovárica, no especificada | 1 | 0.83 |
| Mastopatía quística difusa | 1 | 0.83 |
| Cistocele | 1 | 0.83 |
| Infertilidad femenina de otro origen | 1 | 0.83 |
| Examen ginecológico (general) (de rutina) | 1 | 0.83 |
| Tuboplastia o vasoplastia posterior a esterilización | 1 | 0.83 |
| Otros cuidados especificados posteriores a la cirugía | 1 | 0.83 |
| Presencia de dispositivo anticonceptivo (intrauterino) | 1 | 0.83 |
| Total | 120 | 100.00 |

Patologías determinadas conforme al 100.00% de los diagnósticos capturados.

Planificación Familiar 112 A

20 Principales Motivos de Consulta por grupo de Edad y Sexo enero – marzo 2015

| CAUSA | < 1 | 1 - 4 | 5 - 14 | 15 - 24 | 25 - 44 |
|--|----------|----------|----------|-----------|-----------|
| | f | f | f | f | f |
| Supervisión del uso de dispositivo anticonceptivo (intrauterino) | 0 | 0 | 0 | 15 | 26 |
| Esterilización | 0 | 0 | 0 | 4 | 18 |
| Consejo y asesoramiento general sobre la anticoncepción | 0 | 0 | 0 | 9 | 12 |
| Inserción de dispositivo anticonceptivo (intrauterino) | 0 | 0 | 0 | 5 | 3 |
| Atención preparatoria para tratamiento subsecuente, no clasificado en otra parte | 0 | 0 | 0 | 1 | 3 |
| Presencia de otros dispositivos especificados | 0 | 0 | 0 | 2 | 3 |
| Otras hemorragias uterinas o vaginales anormales especificadas | 0 | 0 | 0 | 1 | 1 |
| Síndrome de ovario poliquístico | 0 | 0 | 0 | 1 | 0 |
| Disfunción ovárica, no especificada | 0 | 0 | 0 | 0 | 1 |
| Mastopatía quística difusa | 0 | 0 | 0 | 0 | 1 |
| Cistocele | 0 | 0 | 0 | 0 | 0 |
| Infertilidad femenina de otro origen | 0 | 0 | 0 | 1 | 0 |
| Examen ginecológico (general) (de rutina) | 0 | 0 | 0 | 0 | 1 |
| Tuboplastia o vasoplastia posterior a esterilización | 0 | 0 | 0 | 0 | 1 |
| Otros cuidados especificados posteriores a la cirugía | 0 | 0 | 0 | 0 | 1 |
| Presencia de dispositivo anticonceptivo (intrauterino) | 0 | 0 | 0 | 0 | 1 |
| TOTAL | 0 | 0 | 0 | 39 | 72 |

Planificación Familiar 112 A

20 Principales Motivos de Consulta por grupo de Edad y Sexo enero – marzo 2015

| CAUSA | 45 – 59 | 60 – 64 | 65 o + | Total Fem. |
|--|----------|----------|----------|---------------|
| | f | f | f | |
| Supervisión del uso de dispositivo anticonceptivo (intrauterino) | 6 | 0 | 0 | 47 |
| Esterilización | 0 | 0 | 0 | 22 |
| Consejo y asesoramiento general sobre la anticoncepción | 0 | 0 | 0 | 21 |
| Inserción de dispositivo anticonceptivo (intrauterino) | 0 | 0 | 0 | 8 |
| Atención preparatoria para tratamiento subsecuente, no clasificado en otra parte | 2 | 0 | 0 | 6 |
| Presencia de otros dispositivos especificados | 0 | 0 | 0 | 5 |
| Otras hemorragias uterinas o vaginales anormales especificadas | 0 | 0 | 0 | 2 |
| Síndrome de ovario poliquístico | 0 | 0 | 0 | 1 |
| Disfunción ovárica, no especificada | 0 | 0 | 0 | 1 |
| Mastopatía quística difusa | 0 | 0 | 0 | 1 |
| Cistocele | 0 | 0 | 1 | 1 |
| Infertilidad femenina de otro origen | 0 | 0 | 0 | 1 |
| Examen ginecológico (general) (de rutina) | 0 | 0 | 0 | 1 |
| Tuboplastia o vasoplastia posterior a esterilización | 0 | 0 | 0 | 1 |
| Otros cuidados especificados posteriores a la cirugía | 0 | 0 | 0 | 1 |
| Presencia de dispositivo anticonceptivo (intrauterino) | 0 | 0 | 0 | 1 |
| TOTAL | 8 | 0 | 1 | 120 |

Psicología 112 A

Principales Motivos de Consulta enero – marzo 2015

| Causa | No. de consultas | % |
|---|------------------|---------------|
| Trastornos de adaptación | 147 | 66.52 |
| Reacción al estrés agudo | 17 | 7.69 |
| Episodio depresivo leve | 16 | 7.24 |
| Trastorno mixto de ansiedad y depresión | 13 | 5.88 |
| Episodio depresivo moderado | 7 | 3.17 |
| Trastorno depresivo recurrente, episodio depresivo grave presente sin síntomas psicóticos | 6 | 2.71 |
| Trastorno de ansiedad generalizada | 5 | 2.26 |
| Trastorno depresivo recurrente, episodio moderado presente | 4 | 1.81 |
| Pica en la infancia y la niñez | 3 | 1.36 |
| Trastorno depresivo recurrente, episodio leve presente | 2 | 0.90 |
| Trastorno de pánico [ansiedad paroxística episódica] | 1 | 0.45 |
| Total | 221 | 100.00 |

Psicología 112 A

Principales Motivos de Consulta enero – marzo 2015

| CAUSA | < 1 | 1 - 4 | 5 - 14 | 15 - 24 | 25 - 44 |
|---|----------|----------|----------|-----------|------------|
| | f | f | f | f | f |
| Trastornos de adaptación | 0 | 0 | 0 | 72 | 61 |
| Reacción al estrés agudo | 0 | 0 | 0 | 2 | 14 |
| Episodio depresivo leve | 0 | 0 | 0 | 7 | 6 |
| Trastorno mixto de ansiedad y depresión | 0 | 0 | 0 | 2 | 9 |
| Episodio depresivo moderado | 0 | 0 | 0 | 2 | 3 |
| Trastorno depresivo recurrente, episodio depresivo grave presente sin síntomas psicóticos | 0 | 0 | 0 | 1 | 5 |
| Trastorno de ansiedad generalizada | 0 | 0 | 0 | 1 | 4 |
| Trastorno depresivo recurrente, episodio moderado presente | 0 | 0 | 0 | 4 | 0 |
| Pica en la infancia y la niñez | 0 | 0 | 0 | 3 | 0 |
| Trastorno depresivo recurrente, episodio leve presente | 0 | 0 | 0 | 0 | 2 |
| Trastorno de pánico [ansiedad paroxística episódica] | 0 | 0 | 0 | 0 | 1 |
| TOTAL | 0 | 0 | 0 | 94 | 105 |

Psicología 112 A

Principales Motivos de Consulta enero – marzo 2015

| CAUSA | 45 – 59 | 60 – 64 | 65 o + | Total Fem. |
|---|-----------|----------|----------|---------------|
| | f | f | f | |
| Trastornos de adaptación | 12 | 0 | 2 | 147 |
| Reacción al estrés agudo | 1 | 0 | 0 | 17 |
| Episodio depresivo leve | 3 | 0 | 0 | 16 |
| Trastorno mixto de ansiedad y depresión | 2 | 0 | 0 | 13 |
| Episodio depresivo moderado | 2 | 0 | 0 | 7 |
| Trastorno depresivo recurrente, episodio depresivo grave presente sin síntomas psicóticos | 0 | 0 | 0 | 6 |
| Trastorno de ansiedad generalizada | 0 | 0 | 0 | 5 |
| Trastorno depresivo recurrente, episodio moderado presente | 0 | 0 | 0 | 4 |
| Pica en la infancia y la niñez | 0 | 0 | 0 | 3 |
| Trastorno depresivo recurrente, episodio leve presente | 0 | 0 | 0 | 2 |
| Trastorno de pánico [ansiedad paroxística episódica] | 0 | 0 | 0 | 1 |
| TOTAL | 20 | 0 | 2 | 221 |

Terapia Intensiva de Gineco-Obstetricia 112 A

Principales Egresos de terapia enero – marzo 2015

| Causa | Total |
|--|-----------|
| Parto por cesárea de emergencia | 22 |
| Parto único espontaneo, presentación cefálica de vertice | 6 |
| Complicaciones puerperales, no clasificadas en otra parte | 4 |
| Cálculos del riñón y de las vías urinarias | 3 |
| Supervisión de embarazos de alto riesgo | 3 |
| Tumor de comportamiento incierto de otros órganos genitales femeninos | 2 |
| Parto por cesárea con histerectomía | 2 |
| Sepsis puerperal | 2 |
| Leucemia de células plasmáticas | 1 |
| Diabetes mellitus no insulino dependiente | 1 |
| Síndrome de guillain-barre | 1 |
| Hipertensión pulmonar primaria | 1 |
| Neumonía bacteriana | 1 |
| Colecistitis y colelitiasis | 1 |
| Enfermedades inflamatorias pélvicas femeninas | 1 |
| Abortadora habitual | 1 |
| Aborto espontaneo completo | 1 |
| Anemia que complica el embarazo, el parto y el puerperio | 1 |
| Otras enfermedades y afecciones que complican el embarazo, el parto y el puerperio | 1 |
| Hemorragia subdural traumática | 1 |
| Otros | 3 |
| Total | 59 |

Terapia Intensiva de Gineco-Obstetricia 112 A

20 Principales Egresos de Terapia Intensiva por grupo de Edad y Sexo enero – marzo 2015

| CAUSA | < 1 | 1 - 4 | 5 - 14 | 15 - 24 | 25 - 44 |
|--|----------|----------|----------|-----------|-----------|
| | f | f | f | f | f |
| Parto por cesárea de emergencia | 0 | 0 | 0 | 6 | 16 |
| Parto único espontaneo, presentación cefálica de vertice | 0 | 0 | 0 | 3 | 3 |
| Complicaciones puerperales, no clasificadas en otra parte | 0 | 0 | 0 | 4 | 0 |
| Cálculos del riñón y de las vías urinarias | 0 | 0 | 0 | 1 | 0 |
| Supervisión de embarazos de alto riesgo | 0 | 0 | 0 | 2 | 1 |
| Tumor de comportamiento incierto de otros órganos genitales femeninos | 0 | 0 | 0 | 0 | 2 |
| Parto por cesárea con histerectomía | 0 | 0 | 0 | 0 | 0 |
| Sepsis puerperal | 0 | 0 | 0 | 0 | 2 |
| Leucemia de células plasmáticas | 0 | 0 | 0 | 0 | 0 |
| Diabetes mellitus no insulino dependiente | 0 | 0 | 0 | 0 | 0 |
| Síndrome de guillain-barre | 0 | 0 | 0 | 0 | 1 |
| Hipertensión pulmonar primaria | 0 | 0 | 0 | 0 | 1 |
| Neumonía bacteriana | 0 | 0 | 0 | 0 | 0 |
| Colecistitis y colelitiasis | 0 | 0 | 0 | 1 | 0 |
| Enfermedades inflamatorias pélvicas femeninas | 0 | 0 | 0 | 1 | 0 |
| Abortadora habitual | 0 | 0 | 0 | 1 | 0 |
| Aborto espontaneo completo | 0 | 0 | 0 | 0 | 1 |
| Anemia que complica el embarazo, el parto y el puerperio | 0 | 0 | 0 | 0 | 1 |
| Otras enfermedades y afecciones que complican el embarazo, el parto y el puerperio | 0 | 0 | 0 | 1 | 0 |
| Hemorragia subdural traumática | 0 | 0 | 0 | 0 | 0 |
| Otros | 0 | 0 | 0 | 0 | 2 |
| TOTAL | 0 | 0 | 0 | 20 | 30 |

Terapia Intensiva de Gineco-Obstetricia 112 A

20 Principales Egresos de Terapia Intensiva por grupo de Edad y Sexo enero – marzo 2015

| CAUSA | 45 – 59 | 60 – 64 | 65 o + | Total Fem. |
|--|----------|----------|----------|---------------|
| | f | f | f | |
| Parto por cesárea de emergencia | 0 | 0 | 0 | 22 |
| Parto único espontaneo, presentación cefálica de vertice | 0 | 0 | 0 | 6 |
| Complicaciones puerperales, no clasificadas en otra parte | 0 | 0 | 0 | 4 |
| Cálculos del riñón y de las vías urinarias | 2 | 0 | 0 | 3 |
| Supervisión de embarazos de alto riesgo | 0 | 0 | 0 | 3 |
| Tumor de comportamiento incierto de otros órganos genitales femeninos | 0 | 0 | 0 | 2 |
| Parto por cesárea con histerectomía | 2 | 0 | 0 | 2 |
| Sepsis puerperal | 0 | 0 | 0 | 2 |
| Leucemia de células plasmáticas | 1 | 0 | 0 | 1 |
| Diabetes mellitus no insulino dependiente | 0 | 1 | 0 | 1 |
| Síndrome de guillain-barre | 0 | 0 | 0 | 1 |
| Hipertensión pulmonar primaria | 0 | 0 | 0 | 1 |
| Neumonía bacteriana | 0 | 0 | 1 | 1 |
| Colecistitis y colelitiasis | 0 | 0 | 0 | 1 |
| Enfermedades inflamatorias pélvicas femeninas | 0 | 0 | 0 | 1 |
| Abortadora habitual | 0 | 0 | 0 | 1 |
| Aborto espontaneo completo | 0 | 0 | 0 | 1 |
| Anemia que complica el embarazo, el parto y el puerperio | 0 | 0 | 0 | 1 |
| Otras enfermedades y afecciones que complican el embarazo, el parto y el puerperio | 0 | 0 | 0 | 1 |
| Hemorragia subdural traumática | 0 | 0 | 1 | 1 |
| Otros | 0 | 1 | 0 | 3 |
| TOTAL | 5 | 2 | 2 | 59 |

Terapia Intensiva de Gineco-Obstetricia 112 A

Principales Defunciones de terapia enero – marzo 2015

| Causa | Total |
|--|----------|
| Leucemia de células plasmáticas | 1 |
| Neumonías bacterianas | 1 |
| Otras enfermedades y afecciones que complican el embarazo, el parto y el puerperio | 1 |
| Hemorragia subdural traumática | 1 |
| Total | 4 |

Terapia Intensiva de Gineco-Obstetricia 112 A

**20 Principales Defunciones de Terapia Intensiva por grupo de Edad y Sexo enero – marzo
2015**

| CAUSA | < 1 | 1 - 4 | 5 - 14 | 15 - 24 | 25 - 44 |
|--|----------|----------|----------|----------|----------|
| | f | f | f | f | f |
| Leucemia de células plasmáticas | 0 | 0 | 0 | 0 | 0 |
| Neumonías bacterianas | 0 | 0 | 0 | 0 | 0 |
| Otras enfermedades y afecciones que complican el embarazo, el parto y el puerperio | 0 | 0 | 0 | 1 | 0 |
| Hemorragia subdural traumática | 0 | 0 | 0 | 0 | 0 |
| TOTAL | 0 | 0 | 0 | 1 | 0 |

Terapia Intensiva de Gineco-Obstetricia 112 A

**20 Principales Defunciones de Terapia Intensiva por grupo de Edad y Sexo enero – marzo
2015**

| CAUSA | 45 – 59 | 60 – 64 | 65 o + | Total Fem. |
|--|----------|----------|----------|---------------|
| | f | f | f | |
| Leucemia de células plasmáticas | 1 | 0 | 0 | 1 |
| Neumonías bacterianas | 0 | 0 | 1 | 1 |
| Otras enfermedades y afecciones que complican el embarazo, el parto y el puerperio | 0 | 0 | 0 | 1 |
| Hemorragia subdural traumática | 0 | 0 | 0 | 0 |
| TOTAL | 1 | 0 | 1 | 3 |

Terapia Médica Intensiva 202 A

Comparativo de Productividad enero – marzo / 2014-2015

| Actividad | 2014 | 2015 |
|---------------------------|-----------|-------------|
| Ingresos | 97 | 94 |
| Egresos por mejoría | 58 | 80 |
| Egresos por defunción | 33 | 72 |
| Total | 91 | *152 |
| Interconsultas | 279 | 275 |
| Sesiones de inhaloterapia | 2,389 | 1,699 |

*Los Egresos se reportan de acuerdo al egreso de una cama censable, no estrictamente a que la defunción haya ocurrido en una cama de cualquier terapia intensiva

Terapia Médica Intensiva 202 A

20 Principales Diagnósticos de Egresos atendidos en el periodo enero – marzo 2015

| Causa | Femenino | Masculino | Total |
|---|-----------|-----------|------------|
| Sepsis | 13 | 16 | 29 |
| Enfermedad renal crónica | 7 | 6 | 13 |
| Estado de choque | 4 | 4 | 8 |
| Neumonías bacterianas | 1 | 5 | 6 |
| Lupus eritematoso sistémico | 5 | 1 | 6 |
| Síndrome del choque toxico | 5 | 0 | 5 |
| Enfermedad diverticular del intestino | 5 | 0 | 5 |
| Calculo del riñón y de las vías urinarias | 2 | 3 | 5 |
| Diabetes mellitus no insulino dependiente | 3 | 1 | 4 |
| Diabetes mellitus no insulino dependiente | 0 | 4 | 4 |
| Infarto agudo del miocardio | 0 | 4 | 4 |
| Colecistitis y colelitiasis | 3 | 1 | 4 |
| Hipertensión y enfermedad hipertensiva | 2 | 1 | 3 |
| Apendicitis aguda | 0 | 3 | 3 |
| Gangrena gaseosa | 2 | 0 | 2 |
| Enfermedad por vih, resultante en neumonía por pneumocystis carinii | 0 | 2 | 2 |
| Leishmaniasis visceral | 2 | 0 | 2 |
| Insuficiencia cardiaca | 2 | 0 | 2 |
| Epilepsia y síndromes epilépticos | 0 | 2 | 2 |
| Enfermedad pulmonar obstructiva crónica | 2 | 0 | 2 |
| Otros | 14 | 27 | 41 |
| Total | 72 | 80 | 152 |

Terapia Médica Intensiva 202 A

20 Diagnósticos de Egreso por Grupo de Edad y Sexo más frecuentes enero – marzo 2015

| CAUSA | < 1 | | 1 - 4 | | 5 - 14 | | 15 - 24 | | 25 - 44 | |
|---|----------|----------|----------|----------|----------|----------|----------|----------|-----------|-----------|
| | f | m | f | m | f | m | f | m | f | m |
| Sepsis | 0 | 0 | 0 | 0 | 0 | 0 | 0 | 2 | 8 | 6 |
| Enfermedad renal crónica | 0 | 0 | 0 | 0 | 0 | 0 | 1 | 0 | 3 | 2 |
| Estado de choque | 0 | 0 | 0 | 0 | 0 | 0 | 0 | 0 | 0 | 0 |
| Neumonías bacterianas | 0 | 0 | 0 | 0 | 0 | 0 | 0 | 0 | 0 | 0 |
| Lupus eritematoso sistémico | 0 | 0 | 0 | 0 | 0 | 0 | 5 | 0 | 0 | 1 |
| Síndrome del choque toxico | 0 | 0 | 0 | 0 | 0 | 0 | 0 | 0 | 0 | 0 |
| Enfermedad diverticular del intestino | 0 | 0 | 0 | 0 | 0 | 0 | 0 | 0 | 5 | 0 |
| Calculo del riñón y de las vías urinarias | 0 | 0 | 0 | 0 | 0 | 0 | 0 | 0 | 0 | 0 |
| Diabetes mellitus no insulino dependiente | 0 | 0 | 0 | 0 | 0 | 0 | 0 | 0 | 2 | 1 |
| Diabetes mellitus no insulino dependiente | 0 | 0 | 0 | 0 | 0 | 0 | 0 | 0 | 0 | 0 |
| Infarto agudo del miocardio | 0 | 0 | 0 | 0 | 0 | 0 | 0 | 0 | 0 | 0 |
| Colecistitis y colelitiasis | 0 | 0 | 0 | 0 | 0 | 0 | 0 | 0 | 3 | 0 |
| Hipertensión y enfermedad hipertensiva | 0 | 0 | 0 | 0 | 0 | 0 | 0 | 0 | 0 | 0 |
| Apendicitis aguda | 0 | 0 | 0 | 0 | 0 | 0 | 0 | 0 | 0 | 3 |
| Gangrena gaseosa | 0 | 0 | 0 | 0 | 0 | 0 | 0 | 0 | 2 | 0 |
| Enfermedad por vih, resultante en neumonía por pneumocystis carinii | 0 | 0 | 0 | 0 | 0 | 0 | 0 | 0 | 0 | 2 |
| Leishmaniasis visceral | 0 | 0 | 0 | 0 | 0 | 0 | 2 | 0 | 0 | 0 |
| Insuficiencia cardiaca | 0 | 0 | 0 | 0 | 0 | 0 | 0 | 0 | 0 | 0 |
| Epilepsia y síndromes epilépticos | 0 | 0 | 0 | 0 | 0 | 0 | 0 | 2 | 0 | 0 |
| Enfermedad pulmonar obstructiva crónica | 0 | 0 | 0 | 0 | 0 | 0 | 0 | 0 | 0 | 0 |
| Otros | 0 | 0 | 0 | 0 | 0 | 0 | 1 | 4 | 7 | 6 |
| TOTAL | 0 | 0 | 0 | 0 | 0 | 0 | 9 | 8 | 30 | 21 |

Terapia Médica Intensiva 202 A

20 Diagnósticos de Egreso por Grupo de Edad y Sexo más frecuentes enero – marzo 2015

| CAUSA | 45 – 59 | | 60 – 64 | | 65 o + | | Total Fem. | Total mas | Total gener al |
|---|-----------|-----------|----------|----------|-----------|-----------|---------------|--------------|----------------------|
| | f | m | f | m | f | m | | | |
| Sepsis | 3 | 4 | 0 | 4 | 2 | 0 | 13 | 16 | 29 |
| Enfermedad renal crónica | 0 | 3 | 3 | 1 | 0 | 0 | 7 | 6 | 13 |
| Estado de choque | 3 | 2 | 0 | 0 | 1 | 2 | 4 | 4 | 8 |
| Neumonías bacterianas | 0 | 0 | 0 | 2 | 1 | 3 | 1 | 5 | 6 |
| Lupus eritematoso sistémico | 0 | 0 | 0 | 0 | 0 | 0 | 5 | 1 | 6 |
| Síndrome del choque toxico | 5 | 0 | 0 | 0 | 0 | 0 | 5 | 0 | 5 |
| Enfermedad diverticular del intestino | 0 | 0 | 0 | 0 | 0 | 0 | 5 | 0 | 5 |
| Calculo del riñón y de las vías urinarias | 2 | 0 | 0 | 0 | 0 | 3 | 2 | 3 | 5 |
| Diabetes mellitus no insulino dependiente | 0 | 0 | 1 | 0 | 0 | 0 | 3 | 1 | 4 |
| Diabetes mellitus no insulino dependiente | 0 | 4 | 0 | 0 | 0 | 0 | 0 | 4 | 4 |
| Infarto agudo del miocardio | 0 | 1 | 0 | 0 | 0 | 3 | 0 | 4 | 4 |
| Colecistitis y colelitiasis | 0 | 1 | 0 | 0 | 0 | 0 | 3 | 1 | 4 |
| Hipertensión y enfermedad hipertensiva | 2 | 1 | 0 | 0 | 0 | 0 | 2 | 1 | 3 |
| Apendicitis aguda | 0 | 0 | 0 | 0 | 0 | 0 | 0 | 3 | 3 |
| Gangrena gaseosa | 0 | 0 | 0 | 0 | 0 | 0 | 2 | 0 | 2 |
| Enfermedad por vih, resultante en neumonía por pneumocystis carinii | 0 | 0 | 0 | 0 | 0 | 0 | 0 | 2 | 2 |
| Leishmaniasis visceral | 0 | 0 | 0 | 0 | 0 | 0 | 2 | 0 | 2 |
| Insuficiencia cardiaca | 0 | 0 | 0 | 0 | 2 | 0 | 2 | 0 | 2 |
| Epilepsia y síndromes epilépticos | 0 | 0 | 0 | 0 | 0 | 0 | 0 | 2 | 2 |
| Enfermedad pulmonar obstructiva crónica | 2 | 0 | 0 | 0 | 0 | 0 | 2 | 0 | 2 |
| Otros | 2 | 7 | 0 | 2 | 4 | 8 | 14 | 27 | 41 |
| TOTAL | 19 | 23 | 4 | 9 | 10 | 19 | 72 | 80 | 152 |

Terapia Médica Intensiva 202 A

20 Principales Causas de Defunción enero – marzo 2015

| Causa | Femenino | Masculino | Total |
|--|-----------|-----------|-----------|
| Sepsis | 13 | 16 | 29 |
| Estado de choque | 4 | 4 | 8 |
| Neumonías bacterianas | 1 | 5 | 6 |
| Enfermedad renal crónica | 3 | 3 | 6 |
| Síndrome del choque toxico | 5 | 0 | 5 |
| Enfermedad por vih, resultante en neumonía por pneumocystis carinii | 0 | 2 | 2 |
| Leishmaniasis visceral | 2 | 0 | 2 |
| Enfermedad renal hipertensiva con insuficiencia renal | 2 | 0 | 2 |
| Infarto agudo del miocardio | 0 | 2 | 2 |
| Insuficiencia cardiaca | 2 | 0 | 2 |
| Lupus eritematoso sistémico | 2 | 0 | 2 |
| Tumor maligno del colon | 1 | 0 | 1 |
| Diabetes mellitus insulino dependiente, con complicaciones múltiples | 0 | 1 | 1 |
| Fibrilacion y aleteo ventricular | 0 | 1 | 1 |
| Embolia y trombosis de vena | 1 | 0 | 1 |
| Edema pulmonar | 0 | 1 | 1 |
| Obstrucciones intestinales | 0 | 1 | 1 |
| Total | 36 | 36 | 72 |

Terapia Médica Intensiva 202 A

Principales Causas de Defunción más frecuentes por Grupo de Edad y Sexo enero – marzo 2015

| CAUSA | < 1 | | 1 - 4 | | 5 - 14 | | 15 - 24 | | 25 - 44 | |
|--|----------|----------|----------|----------|----------|----------|----------|----------|----------|----------|
| | F | m | f | m | f | m | f | m | f | m |
| Sepsis | 0 | 0 | 0 | 0 | 0 | 0 | 0 | 2 | 8 | 6 |
| Estado de choque | 0 | 0 | 0 | 0 | 0 | 0 | 0 | 0 | 0 | 0 |
| Neumonías bacterianas | 0 | 0 | 0 | 0 | 0 | 0 | 0 | 0 | 0 | 0 |
| Enfermedad renal crónica | 0 | 0 | 0 | 0 | 0 | 0 | 0 | 0 | 0 | 0 |
| Síndrome del choque toxico | 0 | 0 | 0 | 0 | 0 | 0 | 0 | 0 | 0 | 0 |
| Enfermedad por vih, resultante en neumonía por pneumocystis carinii | 0 | 0 | 0 | 0 | 0 | 0 | 0 | 0 | 0 | 2 |
| Leishmaniasis visceral | 0 | 0 | 0 | 0 | 0 | 0 | 2 | 0 | 0 | 0 |
| Enfermedad renal hipertensiva con insuficiencia renal | 0 | 0 | 0 | 0 | 0 | 0 | 0 | 0 | 0 | 0 |
| Infarto agudo del miocardio | 0 | 0 | 0 | 0 | 0 | 0 | 0 | 0 | 0 | 0 |
| Insuficiencia cardiaca | 0 | 0 | 0 | 0 | 0 | 0 | 0 | 0 | 0 | 0 |
| Lupus eritematoso sistémico | 0 | 0 | 0 | 0 | 0 | 0 | 2 | 0 | 0 | 0 |
| Tumor maligno del colon | 0 | 0 | 0 | 0 | 0 | 0 | 0 | 0 | 0 | 0 |
| Diabetes mellitus insulino dependiente, con complicaciones múltiples | 0 | 0 | 0 | 0 | 0 | 0 | 0 | 0 | 0 | 0 |
| Fibrilacion y aleteo ventricular | 0 | 0 | 0 | 0 | 0 | 0 | 0 | 0 | 0 | 0 |
| Embolia y trombosis de vena | 0 | 0 | 0 | 0 | 0 | 0 | 0 | 0 | 0 | 0 |
| Edema pulmonar | 0 | 0 | 0 | 0 | 0 | 0 | 0 | 1 | 0 | 0 |
| Obstrucciones intestinales | 0 | 0 | 0 | 0 | 0 | 0 | 0 | 0 | 0 | 0 |
| TOTAL | 0 | 0 | 0 | 0 | 0 | 0 | 4 | 3 | 8 | 8 |

Terapia Médica Intensiva 202 A

Principales Causas de Defunción más frecuentes por Grupo de Edad y Sexo enero – marzo 2015

| CAUSA | 45 – 59 | | 60 - 64 | | 65 o + | | Total Fem. | Total mas | Total general |
|--|-----------|-----------|----------|----------|----------|----------|------------|-----------|---------------|
| | f | m | f | m | f | m | | | |
| Sepsis | 3 | 4 | 0 | 4 | 2 | 0 | 13 | 16 | 29 |
| Estado de choque | 3 | 2 | 0 | 0 | 1 | 2 | 4 | 4 | 8 |
| Neumonías bacterianas | 0 | 0 | 0 | 2 | 1 | 3 | 1 | 5 | 6 |
| Enfermedad renal crónica | 0 | 3 | 3 | 0 | 0 | 0 | 3 | 3 | 6 |
| Síndrome del choque toxico | 5 | 0 | 0 | 0 | 0 | 0 | 5 | 0 | 5 |
| Enfermedad por vih, resultante en neumonía por pneumocystis carinii | 0 | 0 | 0 | 0 | 0 | 0 | 0 | 2 | 2 |
| Leishmaniasis visceral | 0 | 0 | 0 | 0 | 0 | 0 | 2 | 0 | 2 |
| Enfermedad renal hipertensiva con insuficiencia renal | 2 | 0 | 0 | 0 | 0 | 0 | 2 | 0 | 2 |
| Infarto agudo del miocardio | 0 | 1 | 0 | 0 | 0 | 1 | 0 | 2 | 2 |
| Insuficiencia cardiaca | 0 | 0 | 0 | 0 | 2 | 0 | 2 | 0 | 2 |
| Lupus eritematoso sistémico | 0 | 0 | 0 | 0 | 0 | 0 | 2 | 0 | 2 |
| Tumor maligno del colon | 0 | 0 | 0 | 0 | 1 | 0 | 1 | 0 | 1 |
| Diabetes mellitus insulino dependiente, con complicaciones múltiples | 0 | 0 | 0 | 0 | 0 | 1 | 0 | 1 | 1 |
| Fibrilacion y aleteo ventricular | 0 | 1 | 0 | 0 | 0 | 0 | 0 | 1 | 1 |
| Embolia y trombosis de vena | 0 | 0 | 0 | 0 | 1 | 0 | 1 | 0 | 1 |
| Edema pulmonar | 0 | 0 | 0 | 0 | 0 | 0 | 0 | 1 | 1 |
| Obstrucciones intestinales | 0 | 0 | 0 | 0 | 0 | 1 | 0 | 1 | 1 |
| TOTAL | 13 | 11 | 3 | 6 | 8 | 8 | 36 | 36 | 72 |

Terapia Médica Intensiva 202 A Recursos Humanos

| Categoría | Turno | | | | | Total |
|-----------------------------------|----------|-----------|------------|-----------|-----------------|-----------|
| | Completo | Matutino | Vespertino | Nocturno | Sab, dom y fest | |
| Rama médica | | | | | | |
| Jefe de servicios | 1 | 0 | 0 | 0 | 0 | 1 |
| Médico especialista “A” | 0 | 3 | 1 | 2 | 2 | 8 |
| Médico especialista “C” | 0 | 1 | 0 | 0 | 0 | 1 |
| Rama de enfermería | | | | | | |
| Auxiliar de enfermería “A” | 0 | 1 | 5 | 0 | 0 | 6 |
| Enfermera especialista “A” | 0 | 3 | 0 | 0 | 0 | 3 |
| Enfermera especialista “B” | 0 | 2 | 1 | 1 | 0 | 4 |
| Enfermera especialista “C” | 0 | 2 | 1 | 1 | 0 | 4 |
| Enfermera general titulada “A” | 0 | 5 | 0 | 6 | 0 | 11 |
| Enfermera general titulada “B” | 0 | 0 | 2 | 1 | 0 | 3 |
| Enfermera general titulada “C” | 0 | 4 | 3 | 5 | 0 | 12 |
| Jefe de enfermera “C” | 0 | 1 | 0 | 0 | 0 | 1 |
| Jefe de enfermeras C | 0 | 2 | 0 | 0 | 0 | 2 |
| Rama Paramédica | | | | | | |
| Afanadora | 0 | 5 | 2 | 4 | 1 | 12 |
| Camillero | 0 | 1 | 1 | 0 | 0 | 2 |
| Inhaloterapeuta | 0 | 0 | 1 | 0 | 1 | 2 |
| Lavandera en hospital | 0 | 0 | 1 | 0 | 0 | 1 |
| Terapista | 0 | 1 | 0 | 0 | 0 | 1 |
| Terapista especializado | 0 | 0 | 0 | 1 | 0 | 1 |
| Rama afin administrativa | | | | | | |
| Apoyo administrativo en salud A 2 | 0 | 1 | 1 | 0 | 0 | 2 |
| Apoyo administrativo en salud A 3 | 0 | 2 | 0 | 0 | 1 | 3 |
| Apoyo administrativo en salud A 4 | 0 | 0 | 0 | 1 | 0 | 1 |
| Apoyo administrativo en salud A 6 | 0 | 0 | 0 | 0 | 1 | 1 |
| Total | 1 | 34 | 19 | 22 | 6 | 82 |

Terapéutica Quirúrgica 203 A

Comparativo de Productividad enero – marzo / 2014-2015

| Cirugías | Año | |
|--|--------------|--------------|
| | 2014 | 2015 |
| Programadas turno matutino | 1,021 | 1,046 |
| Realizadas turno matutino | 845 | 895 |
| Suspendidas turno matutino | 169 | 151 |
| Programadas turno vespertino | 657 | 674 |
| Realizadas turno vespertino | 496 | 495 |
| Suspendidas turno vespertino | 161 | 179 |
| Programadas turno nocturno | 34 | 51 |
| Realizadas turno nocturno | 30 | 42 |
| Suspendidas nocturno | 4 | 9 |
| Total programadas | 1,712 | 1,771 |
| Total realizadas | 1,371 | 1,432 |
| Total suspendidas | 334 | 339 |
| Total de urgencias | 963 | 1,026 |
| Reintervenciones | 2 | 3 |
| Lavados QX y derivaciones (*) (**) | 175 | 182 |
| Cirugías laparoscópicas | | |
| Colecistectomía | 348 | 425 |
| Plastia de hiato | 18 | 25 |
| Apendicetomía | 29 | 41 |
| Otras | 61 | 63 |
| Total cirugías laparoscópicas | 456 | 554 |
| Total global de cirugías realizadas en t.q. | 2,334 | 2,458 |

- Lavado QX de cavidad
- ** Aseos QX de fascitis y muñones

Terapéutica Quirúrgica 203 A (Recusos Humanos)

| Categoría | Turno | | | | | Total |
|-----------------------------------|----------|-----------|------------|-----------|-----------------|------------|
| | Completo | Matutino | Vespertino | Nocturno | Sab, dom y fest | |
| Rama médica | | | | | | |
| Jefe de servicio | 1 | 0 | 0 | 0 | 0 | 1 |
| Médico especialista “C” | 0 | 1 | 0 | 0 | 0 | 1 |
| Rama de enfermería | | | | | | |
| Auxiliar de enfermería “A” | 0 | 6 | 3 | 5 | 0 | 14 |
| Auxiliar de enfermería “B” | 0 | 2 | 1 | 1 | 0 | 4 |
| Enfermera especialista “A” | 0 | 4 | 2 | 2 | 0 | 8 |
| Enfermera especialista “B” | 0 | 1 | 1 | 2 | 0 | 4 |
| Enfermera especialista “C” | 0 | 5 | 3 | 0 | 0 | 8 |
| Enfermera general titulada “A” | 0 | 11 | 9 | 5 | 0 | 25 |
| Enfermera general titulada “B” | 0 | 1 | 4 | 2 | 0 | 7 |
| Enfermera general titulada “C” | 0 | 18 | 19 | 1 | 0 | 38 |
| Enfermera jefe de servicios | 0 | 3 | 0 | 1 | 0 | 4 |
| Jefe de enfermeras “C” | 0 | 0 | 1 | 0 | 0 | 1 |
| Rama paramédica | | | | | | |
| Afanadora | 0 | 5 | 6 | 4 | 3 | 18 |
| Camillero | 0 | 8 | 2 | 3 | 1 | 14 |
| Rama afín administrativa | | | | | | |
| Apoyo administrativo en salud A 2 | 0 | 1 | 0 | 0 | 0 | 1 |
| Apoyo administrativo en salud A 3 | 0 | 0 | 1 | 1 | 1 | 3 |
| Apoyo administrativo en salud A 4 | 0 | 1 | 1 | 1 | 0 | 3 |
| Apoyo administrativo en salud A 5 | 0 | 0 | 0 | 1 | 0 | 1 |
| Apoyo administrativo en salud A 6 | 0 | 2 | 0 | 0 | 0 | 2 |
| Apoyo administrativo en salud A 7 | 0 | 0 | 1 | 0 | 0 | 1 |
| Total | 1 | 69 | 54 | 29 | 5 | 158 |

Anestesiología 203 B

Comparativo de Productividad enero – marzo / 2014-2015

| Procedimientos perianestésicos | 2014 | 2015 |
|--|---------------|---------------|
| Consulta y valoración preanestésica | 6,458 | 6,555 |
| Interconsultas | 538 | 568 |
| Anestesia general | 3,100 | 3,279 |
| Bloqueos perdúrales | 1,393 | 1,234 |
| Bloqueos subaracnoideos | 251 | 281 |
| Bloqueos mixtos | 907 | 1,039 |
| Bloqueos de plexos y troncos nerviosos | 34 | 25 |
| Bloqueo caudal | 69 | 68 |
| Tecnica combinada | 369 | 364 |
| Sedación | 701 | 815 |
| Local sedación | 509 | 403 |
| Total | 14,329 | 14,631 |
| | | |
| Manejo de pacientes en postoperatorio | 6,502 | 6,102 |
| Aplicación de catéter intravenosos | 852 | 922 |
| Mascarilla laríngea | 197 | 211 |
| Analgesia preventiva | 5,823 | 5,971 |
| Otros | 172 | 300 |
| Total de otras actividades | 13,546 | 13,506 |

Anestesiología 203 B

Comparativo de Productividad enero – marzo / 2014-2015

| Procedimientos perianestésicos | 2014 | 2015 |
|--------------------------------------|--------------|--------------|
| Anestias realizadas por turno | | |
| Matutino | 4,947 | 4,927 |
| Vespertino | 1,367 | 1,387 |
| Nocturno | 438 | 660 |
| Sábados, domingos y días festivos | 581 | 534 |
| Total | 7,333 | 7,508 |
| Anestias programadas | 5,093 | 5,410 |
| Anestias suspendidas | 627 | 636 |
| Anestias de urgencias | 2,867 | 2,734 |
| Anestias realizadas | 7,333 | 7,508 |

Anestesiología 203 B

Productividad de Consultas de Pacientes por Grupo de Edad y Sexo enero – marzo 2015

| MES | TOTAL | 1a VEZ | SUBS | FEM | MAS | 1 - 4 | | 5 - 14 | | 15 - 24 | |
|--------------|--------------|--------------|--------------|--------------|--------------|------------|------------|------------|------------|------------|------------|
| | | | | | | m | f | m | F | m | f |
| Enero | 2,017 | 1,667 | 350 | 1,408 | 609 | 59 | 38 | 47 | 51 | 82 | 245 |
| Febrero | 2,734 | 2,326 | 408 | 1,886 | 848 | 82 | 28 | 59 | 68 | 94 | 333 |
| Marzo | 2,372 | 2,025 | 347 | 1,687 | 685 | 57 | 38 | 43 | 51 | 81 | 233 |
| TOTAL | 7,123 | 6,018 | 1,105 | 4,981 | 2,142 | 198 | 104 | 149 | 170 | 257 | 811 |

Anestesiología 203 B

Productividad de Consultas de Pacientes por Grupo de Edad y Sexo enero – marzo 2015

| MES | 25 – 34 | | 35-44 | | 45-54 | | 55-64 | | 65-74 | | 75 Y MÁS | |
|--------------|------------|------------|------------|--------------|------------|------------|------------|------------|------------|------------|------------|------------|
| | m | f | m | f | m | f | m | f | m | f | m | f |
| Enero | 69 | 258 | 76 | 264 | 100 | 272 | 88 | 147 | 62 | 74 | 26 | 59 |
| Febrero | 85 | 357 | 108 | 382 | 126 | 410 | 132 | 166 | 79 | 88 | 83 | 54 |
| Marzo | 82 | 277 | 96 | 388 | 111 | 306 | 116 | 263 | 58 | 80 | 41 | 51 |
| TOTAL | 236 | 892 | 280 | 1,034 | 337 | 988 | 336 | 576 | 199 | 242 | 150 | 164 |

Anestesiología 203 B

Recursos Humanos

| Categoría | Turno | | | | | Total |
|-----------------------------------|----------|-----------|------------|----------|-----------------|-----------|
| | Completo | Matutino | Vespertino | Nocturno | Sab, dom y fest | |
| Rama médica | | | | | | |
| Jefe de servicios | 1 | 3 | 1 | 0 | 0 | 5 |
| Médico especialista “A” | 0 | 16 | 5 | 3 | 2 | 26 |
| Médico especialista “B” | 0 | 14 | 5 | 1 | 2 | 22 |
| Médico especialista “C” | 0 | 27 | 6 | 4 | 0 | 37 |
| Médico general “B” | 0 | 1 | 0 | 0 | 0 | 1 |
| Médico general “C” | 0 | 1 | 0 | 0 | 0 | 1 |
| Rama Administrativa | | | | | | |
| Apoyo administrativo en salud A 2 | 0 | 1 | 0 | 0 | 0 | 1 |
| Apoyo administrativo en salud A 4 | 0 | 2 | 0 | 0 | 0 | 2 |
| Total | 1 | 65 | 17 | 8 | 4 | 95 |

Fuente: dirección de recursos humanos

Clínica del Dolor 203 C

Comparativo de Productividad enero – marzo / 2014-2015

| Actividad | 2014 | | | | 2015 | | | |
|-------------------------------|--------------|--------------|--------------|--------------|--------------|--------------|--------------|--------------|
| | Programado | Realizado | % de Avance | Calificación | Programado | Realizado | % de avance | Calificación |
| Consultas de primera vez | 594 | 562 | 94.61 | A | 568 | 556 | 97.89 | V |
| Consultas subsecuentes | 1,895 | 1,535 | 81.00 | R | 1,852 | 1,784 | 96.33 | A |
| Total | 2,489 | 2,097 | 84.25 | R | 2,420 | 2,340 | 96.69 | A |
| Interconsultas | | 610 | | | | 516 | | |
| Procedimientos no Quirúrgicos | | 268 | | | | 560 | | |

Clínica del Dolor 203 C

20 Principales Motivos de Consulta enero – marzo 2015

| Causa | Femenino | Masculino | Total | % |
|---|--------------|------------|--------------|---------------|
| Neuralgia del trigémino | 120 | 61 | 181 | 7.74 |
| Neuralgia postherpes zoster | 97 | 54 | 151 | 6.45 |
| Dolor crónico intratable | 76 | 65 | 141 | 6.03 |
| Dolor en la columna dorsal | 49 | 54 | 103 | 4.40 |
| Radiculopatía | 74 | 24 | 98 | 4.19 |
| Dolor en miembro | 61 | 24 | 85 | 3.63 |
| Lumbago con ciática | 62 | 16 | 78 | 3.33 |
| Dolor en articulación | 40 | 32 | 72 | 3.08 |
| Cervicalgia | 64 | 7 | 71 | 3.03 |
| Polineuropatía diabética | 40 | 22 | 62 | 2.65 |
| Lumbago no especificado | 46 | 15 | 61 | 2.61 |
| Dolor abdominal localizado en parte superior | 45 | 13 | 58 | 2.48 |
| Cefalea | 30 | 23 | 53 | 2.26 |
| Gonartrosis primaria, bilateral | 27 | 13 | 40 | 1.71 |
| Trastornos de disco lumbar y otros, con radiculopatía | 32 | 6 | 38 | 1.62 |
| Fibromialgia | 34 | 1 | 35 | 1.50 |
| Dolor de garganta | 18 | 15 | 33 | 1.41 |
| Dolor pélvico y perineal | 19 | 8 | 27 | 1.15 |
| Dolor facial atípico | 13 | 12 | 25 | 1.07 |
| Neuropatía autonómica en enfermedades metabólica y endocrinas | 15 | 9 | 24 | 1.03 |
| Otros | 622 | 282 | 904 | 38.63 |
| Total | 1,584 | 756 | 2,340 | 100.00 |

Patologías determinadas conforme al 99.95% de los diagnósticos capturados

Clínica del Dolor 203 C

20 Principales Motivos de Consulta por grupo de Edad y Sexo enero – marzo 2015

| CAUSA | < 1 | | 1 - 4 | | 5 - 14 | | 15 - 24 | | 25 - 44 | |
|---|----------|----------|-----------|-----------|-----------|-----------|-----------|-----------|------------|------------|
| | f | m | f | m | f | m | f | m | f | m |
| Neuralgia del trigémino | 0 | 0 | 0 | 0 | 0 | 0 | 0 | 0 | 19 | 3 |
| Neuralgia postherpes zoster | 0 | 0 | 0 | 0 | 0 | 0 | 0 | 0 | 3 | 6 |
| Dolor crónico intratable | 0 | 0 | 0 | 0 | 0 | 0 | 4 | 0 | 14 | 9 |
| Dolor en la columna dorsal | 0 | 0 | 0 | 0 | 0 | 0 | 4 | 2 | 7 | 5 |
| Radiculopatía | 0 | 0 | 0 | 0 | 0 | 0 | 1 | 0 | 9 | 7 |
| Dolor en miembro | 2 | 0 | 1 | 0 | 19 | 9 | 9 | 6 | 14 | 1 |
| Lumbago con ciática | 0 | 0 | 0 | 0 | 0 | 0 | 2 | 0 | 9 | 7 |
| Dolor en articulación | 0 | 0 | 0 | 0 | 0 | 5 | 2 | 0 | 6 | 2 |
| Cervicalgia | 0 | 0 | 0 | 0 | 0 | 0 | 0 | 0 | 11 | 3 |
| Polineuropatía diabética | 0 | 0 | 0 | 0 | 0 | 0 | 0 | 0 | 3 | 1 |
| Lumbago no especificado | 0 | 0 | 0 | 0 | 0 | 0 | 1 | 0 | 7 | 3 |
| Dolor abdominal localizado en parte superior | 0 | 0 | 0 | 0 | 4 | 1 | 5 | 2 | 5 | 1 |
| Cefalea | 0 | 0 | 0 | 0 | 15 | 10 | 3 | 12 | 8 | 1 |
| Gonartrosis primaria, bilateral | 0 | 0 | 0 | 0 | 0 | 0 | 0 | 0 | 0 | 0 |
| Trastornos de disco lumbar y otros, con radiculopatía | 0 | 0 | 0 | 0 | 0 | 0 | 0 | 0 | 4 | 0 |
| Fibromialgia | 0 | 0 | 0 | 0 | 0 | 0 | 0 | 0 | 5 | 0 |
| Dolor de garganta | 0 | 0 | 4 | 2 | 3 | 4 | 4 | 2 | 4 | 4 |
| Dolor pélvico y perineal | 0 | 0 | 1 | 0 | 1 | 2 | 4 | 1 | 4 | 1 |
| Dolor facial atípico | 0 | 0 | 0 | 0 | 0 | 0 | 1 | 1 | 3 | 1 |
| Neuropatía autonómica en enfermedades metabólica y endocrinas | 0 | 0 | 0 | 0 | 0 | 0 | 0 | 0 | 2 | 1 |
| Otros | 6 | 6 | 8 | 12 | 14 | 9 | 19 | 17 | 124 | 51 |
| TOTAL | 8 | 6 | 14 | 14 | 56 | 40 | 59 | 43 | 261 | 107 |

Clínica del Dolor 203 C

20 Principales Motivos de Consulta por grupo de Edad y Sexo enero – marzo 2015

| CAUSA | 45 – 59 | | 60 - 64 | | 65 o + | | Total Fem. | Total mas | Total general |
|---|------------|------------|------------|-----------|------------|------------|--------------|------------|---------------|
| | f | m | f | m | f | m | | | |
| Neuralgia del trigémino | 30 | 19 | 15 | 9 | 56 | 30 | 120 | 61 | 181 |
| Neuralgia postherpes zoster | 32 | 21 | 7 | 2 | 55 | 25 | 97 | 54 | 151 |
| Dolor crónico intratable | 22 | 32 | 8 | 6 | 28 | 18 | 76 | 65 | 141 |
| Dolor en la columna dorsal | 20 | 24 | 4 | 2 | 14 | 21 | 49 | 54 | 103 |
| Radiculopatía | 21 | 5 | 11 | 0 | 32 | 12 | 74 | 24 | 98 |
| Dolor en miembro | 10 | 4 | 1 | 1 | 5 | 3 | 61 | 24 | 85 |
| Lumbago con ciática | 14 | 1 | 9 | 2 | 28 | 6 | 62 | 16 | 78 |
| Dolor en articulación | 13 | 7 | 3 | 0 | 16 | 18 | 40 | 32 | 72 |
| Cervicalgia | 21 | 3 | 16 | 0 | 16 | 1 | 64 | 7 | 71 |
| Polineuropatía diabética | 5 | 8 | 11 | 5 | 21 | 8 | 40 | 22 | 62 |
| Lumbago no especificado | 12 | 2 | 8 | 2 | 18 | 8 | 46 | 15 | 61 |
| Dolor abdominal localizado en parte superior | 11 | 4 | 3 | 3 | 17 | 2 | 45 | 13 | 58 |
| Cefalea | 4 | 0 | 0 | 0 | 0 | 0 | 30 | 23 | 53 |
| Gonartrosis primaria, bilateral | 2 | 1 | 2 | 0 | 23 | 12 | 27 | 13 | 40 |
| Trastornos de disco lumbar y otros, con radiculopatía | 15 | 3 | 3 | 0 | 10 | 3 | 32 | 6 | 38 |
| Fibromialgia | 22 | 1 | 6 | 0 | 1 | 0 | 34 | 1 | 35 |
| Dolor de garganta | 2 | 3 | 0 | 0 | 1 | 0 | 18 | 15 | 33 |
| Dolor pélvico y perineal | 7 | 3 | 1 | 1 | 1 | 0 | 19 | 8 | 27 |
| Dolor facial atípico | 3 | 3 | 0 | 0 | 6 | 7 | 13 | 12 | 25 |
| Neuropatía autonómica en enfermedades metabólica y endocrinas | 4 | 3 | 3 | 5 | 6 | 0 | 15 | 9 | 24 |
| Otros | 179 | 76 | 69 | 26 | 203 | 85 | 622 | 282 | 904 |
| TOTAL | 449 | 223 | 180 | 64 | 557 | 259 | 1,584 | 756 | 2,340 |

Clínica del Dolor 203 C

Principales Cirugías y Procedimientos no Quirúrgicos enero – marzo 2015

| Causa | Femenino | Masculino | Total |
|--|------------|------------|------------|
| Inyección o infusión de otra sustancia terapéutica o profiláctica | 162 | 61 | 223 |
| Inyección de sustancia terapéutica de acción local en otro tejido blando | 43 | 31 | 74 |
| Punción espinal | 30 | 28 | 58 |
| Inyección o infusión de sustancia quimioterapéutica contra cáncer | 29 | 28 | 57 |
| Inyección de sustancia terapéutica en articulación o ligamento | 23 | 3 | 26 |
| Destrucción de nervios craneales y periféricos | 12 | 9 | 21 |
| Inyección de anestesia dentro de nervio craneal o periférico con fines analgésicos | 12 | 7 | 19 |
| Inyección de anestésico en el conducto espinal para analgesia | 11 | 7 | 18 |
| Inyección de nervio craneal o periférico, no especificado de otra manera | 12 | 5 | 17 |
| Inserción de cateter en conducto espinal para infusión de sustancias terapéuticas o paliativas | 7 | 5 | 12 |
| Otra terapia térmica | 11 | 0 | 11 |
| Inyección de anestésico en nervio simpático con fines analgésicos | 2 | 3 | 5 |
| Otra inyección en nervio o ganglio simpático | 3 | 1 | 4 |
| Inyección de sustancia terapéutica en bolsa sinovial | 4 | 0 | 4 |
| Inyección de agente neurolytico en nervio simpático | 3 | 0 | 3 |
| Inyección de otro agente en canal espinal | 2 | 0 | 2 |
| Inyección de otro agente excepto neurolytico | 2 | 0 | 2 |
| Inyección de esteroide | 2 | 0 | 2 |
| Inyección de agente destructivo en el conducto espinal | 0 | 1 | 1 |
| Administración de antitoxina de botulismo | 1 | 0 | 1 |
| Total | 371 | 189 | 560 |

Clínica del Dolor 203 C

Principales Cirugías y Procedimientos no Quirúrgicos por grupo de Edad y Sexo enero – marzo 2015

| CAUSA | < 1 | | 1 - 4 | | 5 - 14 | | 15 - 24 | | 25 - 44 | |
|--|----------|----------|----------|----------|----------|----------|-----------|-----------|-----------|-----------|
| | f | m | f | m | f | m | f | m | f | m |
| Inyección o infusión de otra sustancia terapéutica o profiláctica | 0 | 0 | 0 | 0 | 0 | 0 | 1 | 2 | 29 | 14 |
| Inyección de sustancia terapéutica de acción local en otro tejido blando | 0 | 0 | 0 | 0 | 0 | 0 | 1 | 2 | 10 | 3 |
| Punción espinal | 0 | 0 | 0 | 0 | 0 | 0 | 3 | 10 | 17 | 14 |
| Inyección o infusión de sustancia quimioterapéutica contra cáncer | 0 | 0 | 0 | 0 | 0 | 0 | 1 | 11 | 18 | 14 |
| Inyección de sustancia terapéutica en articulación o ligamento | 0 | 0 | 0 | 0 | 0 | 0 | 0 | 0 | 2 | 0 |
| Destrucción de nervios craneales y periféricos | 0 | 0 | 0 | 0 | 0 | 0 | 0 | 0 | 1 | 2 |
| Inyección de anestesia dentro de nervio craneal o periférico con fines analgésicos | 0 | 0 | 0 | 0 | 0 | 0 | 2 | 1 | 2 | 2 |
| Inyección de anestésico en el conducto espinal para analgesia | 0 | 0 | 0 | 0 | 0 | 0 | 0 | 0 | 2 | 4 |
| Inyección de nervio craneal o periférico, no especificado de otra manera | 0 | 0 | 0 | 0 | 0 | 0 | 2 | 0 | 3 | 0 |
| Inserción de cateter en conducto espinal para infusión de sustancias terapéuticas o paliativas | 0 | 0 | 0 | 0 | 0 | 0 | 0 | 0 | 0 | 1 |
| Otra terapia térmica | 0 | 0 | 0 | 0 | 0 | 0 | 0 | 0 | 1 | 0 |
| Inyección de anestésico en nervio simpático con fines analgésicos | 0 | 0 | 0 | 0 | 0 | 0 | 0 | 0 | 2 | 0 |
| Otra inyección en nervio o ganglio simpático | 0 | 0 | 0 | 0 | 0 | 0 | 0 | 0 | 0 | 0 |
| Inyección de sustancia terapéutica en bolsa sinovial | 0 | 0 | 0 | 0 | 0 | 0 | 0 | 0 | 0 | 0 |
| Inyección de agente neurolytico en nervio simpático | 0 | 0 | 0 | 0 | 0 | 0 | 0 | 0 | 1 | 0 |
| Inyección de otro agente en canal espinal | 0 | 0 | 0 | 0 | 0 | 0 | 0 | 0 | 1 | 0 |
| Inyección de otro agente excepto neurolytico | 0 | 0 | 0 | 0 | 0 | 0 | 0 | 0 | 1 | 0 |
| Inyección de esteroide | 0 | 0 | 0 | 0 | 0 | 0 | 0 | 0 | 0 | 0 |
| Inyección de agente destructivo en el conducto espinal | 0 | 0 | 0 | 0 | 0 | 0 | 0 | 0 | 0 | 0 |
| Administración de antitoxina de botulismo | 0 | 0 | 0 | 0 | 0 | 0 | 0 | 0 | 0 | 0 |
| Total | 0 | 0 | 0 | 0 | 0 | 0 | 10 | 26 | 90 | 54 |

Clínica del Dolor 203 C

Principales Cirugías y Procedimientos no Quirúrgicos por grupo de Edad y Sexo enero – marzo 2015

| CAUSA | 45 – 59 | | 60 – 64 | | 65 o + | | Total Fem. | Total mas | Total general |
|--|------------|-----------|-----------|-----------|------------|-----------|------------|------------|---------------|
| | f | m | f | m | f | m | | | |
| Inyección o infusión de otra sustancia terapéutica o profiláctica | 61 | 18 | 19 | 8 | 52 | 19 | 162 | 61 | 223 |
| Inyección de sustancia terapéutica de acción local en otro tejido blando | 15 | 13 | 3 | 3 | 14 | 10 | 43 | 31 | 74 |
| Punción espinal | 5 | 3 | 2 | 1 | 3 | 0 | 30 | 28 | 58 |
| Inyección o infusión de sustancia quimioterapéutica contra cáncer | 4 | 2 | 2 | 1 | 4 | 0 | 29 | 28 | 57 |
| Inyección de sustancia terapéutica en articulación o ligamento | 6 | 0 | 2 | 1 | 13 | 2 | 23 | 3 | 26 |
| Destrucción de nervios craneales y periféricos | 4 | 2 | 3 | 3 | 4 | 2 | 12 | 9 | 21 |
| Inyección de anestesia dentro de nervio craneal o periférico con fines analgésicos | 4 | 1 | 0 | 1 | 4 | 2 | 12 | 7 | 19 |
| Inyección de anestésico en el conducto espinal para analgesia | 3 | 2 | 0 | 1 | 6 | 0 | 11 | 7 | 18 |
| Inyección de nervio craneal o periférico, no especificado de otra manera | 3 | 3 | 0 | 0 | 4 | 2 | 12 | 5 | 17 |
| Inserción de cateter en conducto espinal para infusión de sustancias terapéuticas o paliativas | 4 | 1 | 0 | 2 | 3 | 1 | 7 | 5 | 12 |
| Otra terapia térmica | 4 | 0 | 1 | 0 | 5 | 0 | 11 | 0 | 11 |
| Inyección de anestésico en nervio simpático con fines analgésicos | 0 | 1 | 0 | 0 | 0 | 2 | 2 | 3 | 5 |
| Otra inyección en nervio o ganglio simpático | 1 | 1 | 0 | 0 | 2 | 0 | 3 | 1 | 4 |
| Inyección de sustancia terapéutica en bolsa sinovial | 2 | 0 | 0 | 0 | 2 | 0 | 4 | 0 | 4 |
| Inyección de agente neurolítico en nervio simpático | 0 | 0 | 0 | 0 | 2 | 0 | 3 | 0 | 3 |
| Inyección de otro agente en canal espinal | 0 | 0 | 0 | 0 | 1 | 0 | 2 | 0 | 2 |
| Inyección de otro agente excepto neurolítico | 1 | 0 | 0 | 0 | 0 | 0 | 2 | 0 | 2 |
| Inyección de esteroide | 1 | 0 | 0 | 0 | 1 | 0 | 2 | 0 | 2 |
| Inyección de agente destructivo en el conducto espinal | 0 | 0 | 0 | 0 | 0 | 1 | 0 | 1 | 1 |
| Administración de antitoxina de botulismo | 1 | 0 | 0 | 0 | 0 | 0 | 1 | 0 | 1 |
| Total | 119 | 47 | 32 | 21 | 120 | 41 | 371 | 189 | 560 |

Clínica del Dolor 203 C

Actividades y Procedimientos Relevantes enero - marzo 2015

| Consultas | Algología | Cuidados Paliativos | Total |
|---|-------------|---------------------|-------------|
| No. de Médicos | 11 | 1 | 12 |
| 1ª VEZ (Adultos) | 389 | 140 | 529 |
| Pediatría 1ª Vez. | 27 | 0 | 27 |
| Total global de consultas 1ra. Vez | 416 | 140 | 556 |
| Subsecuentes (Adultos) | 1187 | 447 | 1634 |
| Pediatría Subs. | 144 | 1 | 145 |
| Total global de consultas subsecuentes | 1331 | 448 | 1779 |

| Interconsultas | Algología | Cuidados Paliativos | Total |
|--|------------|---------------------|------------|
| Interconsultas 1ª Vez. (Adultos) | 15 | 91 | 106 |
| Interconsultas Pediátricas 1ª Vez. | 16 | 6 | 22 |
| Total global de interconsultas 1ra. Vez | 31 | 97 | 128 |
| Interconsultas subs. (Adultos) | 0 | 10 | 10 |
| Interconsultas Pediátricas subs. | 244 | 136 | 380 |
| Total global de interconsultas subsecuentes | 244 | 146 | 390 |

| Nutrición | Algología | Cuidados Paliativos | Total |
|--|-----------|---------------------|------------|
| Consulta de Atención Nutricional 1ª Vez. | 40 | 95 | 135 |
| Consulta de Pediatría 1ª vez. | 3 | 0 | 3 |
| Total global de atención nutricional 1ra. Vez | 43 | 95 | 138 |
| Consulta de Atención Nutricional (Adultos) Subs. | 14 | 17 | 31 |
| Consulta de atención Nutricional en pediatría Subs. | 2 | 0 | 2 |
| Total global de atención nutricional subs. | 16 | 17 | 33 |

Clínica del Dolor 203 C

Actividades y Procedimientos Relevantes enero - marzo 2015

| Actividades | Algología | Cuidados Paliativos | Total |
|---|------------|---------------------|------------|
| Neuroablación por radiofrecuencia en ganglio de Gasser | 5 | 0 | 5 |
| Neuroablación por radiofrecuencia de ramas trisemanales | 8 | 0 | 8 |
| Neuroablación por radiofrecuencia Facetaria | 1 | 0 | 1 |
| Neuroablación por radiofrecuencia de nervios periféricos | 3 | 1 | 4 |
| Bloqueo de nervio glossofaríngeo bajo control radiológico | 1 | 0 | 1 |
| Bloqueo de otros pares craneales bajo control radiológico | 0 | 0 | 0 |
| Bloqueo epidural | 15 | 2 | 17 |
| Bloqueo epidural con esteroides | 2 | 1 | 3 |
| Bloqueo simpático lumbar con control radiológico | 4 | 3 | 7 |
| Bloqueo ganglio estelar con control radiológico | 2 | 1 | 3 |
| Bloqueo de nervio simpático sin control radiológico | 1 | 0 | 1 |
| Bloqueo de nervio craneal sin control radiológico | 16 | 1 | 17 |
| Bloqueo de nervio periféricos sin control radiológico | 14 | 4 | 18 |
| Inyección de otro agente excepto neurolítico | 1 | 0 | 1 |
| Infiltración intraarticular | 31 | 0 | 31 |
| Infiltración en tendón multifoca | 1 | 0 | 1 |
| Bombas de infusión | 4 | 7 | 11 |
| Administración de morfina | 12 | 25 | 37 |
| Administración de medicamentos intramuscular | 2 | 0 | 2 |
| Administración de medicamentos SC | 9 | 28 | 37 |
| Aplicación de toxinas botulinica | 0 | 1 | 1 |
| Infusiones endovenosas | 172 | 44 | 216 |
| Retiro de cateter | 2 | 0 | 2 |
| Aplicaciones térmicas | 11 | 0 | 11 |
| Quimioterapias | 0 | 57 | 57 |
| Recolección o extracción de liquido cefalorraquídeo | 0 | 56 | 56 |
| Otros procedimientos | 0 | 1 | 1 |
| Total | 317 | 232 | 549 |

Clínica del Dolor 203 C

Actividades Relevantes en pacientes de Cuidados Paliativos

| Consultas | Total |
|---|-----------|
| Atención telefónica de pacientes | 14 |
| Sesiones de terapias tanatológicas (adultos) | 4 |
| Nº personas de Terapias Tanatológicas (Adultos) | 9 |
| Sesiones de psicoterapia grupal (pediatría) | 8 |
| Nº Personas de psicoterapia grupal (pediatría) | 12 |
| Cuidadores primarios capacitados | 11 |
| Visitas domiciliarias (adultos) | 1 |
| Visitas domiciliarias (pediátricas) | 0 |
| TOTAL | 59 |

Resumen médicos elaborados

| Interconsultas | Total |
|----------------------|-----------|
| Algología adultos | 9 |
| Cuidados paliativos | 1 |
| Pediatría algológica | 2 |
| Pediatría paliativa | 0 |
| Total | 12 |

Clínica del Dolor 203 C

Recursos Humanos

| SERVICIO | TURNO | | | | | TOTAL |
|---------------------------------------|----------|-----------|------------|----------|----------------|-----------|
| | COMPLETO | MATUTINO | VESPERTINO | NOCTURNO | SAB, DOM Y FES | |
| Rama Médica | | | | | | |
| Jefe de servicio | 1 | 0 | 0 | 0 | 0 | 1 |
| Médico especialista “A” | 0 | 2 | 0 | 0 | 0 | 2 |
| Médico especialista “B” | 0 | 1 | 0 | 0 | 0 | 1 |
| Médico especialista “C” | 0 | 5 | 1 | 0 | 0 | 6 |
| Médico general “A” | 0 | 1 | 0 | 0 | 0 | 1 |
| Rama enfermería | | | | | | |
| Auxiliar de enfermera “B” | 0 | 1 | 0 | 0 | 0 | 1 |
| Enfermera general titulada “A” | 0 | 2 | 0 | 0 | 0 | 2 |
| Enfermera general titulada “B” | 0 | 2 | 0 | 0 | 0 | 2 |
| Enfermera general titulada “C” | 0 | 1 | 1 | 0 | 0 | 2 |
| Enfermera especialista “C” | 0 | 1 | 0 | 0 | 0 | 1 |
| Rama paramédica | | | | | | |
| Técnico en estadística en área medica | 0 | 1 | 0 | 0 | 0 | 1 |
| Afanadora | 0 | 0 | 1 | 0 | 0 | 1 |
| Camillero | 0 | 1 | 0 | 0 | 0 | 1 |
| Rama de investigación | | | | | | |
| Investigador en ciencias médicas B | 1 | 0 | 0 | 0 | 0 | 1 |
| Rama afin administrativa | | | | | | |
| Apoyo administrativo en salud A 2 | 0 | 1 | 0 | 0 | 0 | 1 |
| Apoyo administrativo en salud A 6 | 0 | 1 | 0 | 0 | 0 | 1 |
| Apoyo administrativo en salud A 7 | 0 | 1 | 1 | 0 | 0 | 2 |
| Total | 2 | 21 | 4 | 0 | 0 | 27 |

Vigilancia Epidemiológica 204 A

Infecciones Nosocomiales (casos detectados) enero – marzo 2015

| | |
|--|------|
| Total de casos de infección nosocomial | |
| No. de casos | 464 |
| Tasa por 100 egresos | 3.77 |

Número de Sitios de Infección, por paciente enero – marzo 2015

| | |
|---|-----|
| Número de Infecciones | |
| Con una infección | 307 |
| Con dos infecciones | 46 |
| Con tres infecciones | 13 |
| Con cuatro infecciones | 5 |
| Con cinco infecciones y mas | 1 |
| Total de pacientes con infección nosocomial | 372 |

Casos de Infección Nosocomial, por Grupo de Edad y Sexo

| Grupo de edad | Masculino | | Femenino | | Indiferenciado | | Total | |
|-------------------|------------|-------------|------------|-------------|----------------|------|------------|-------------|
| | Casos | Tasa | Casos | Tasa | Casos | Tasa | Casos | Tasas |
| Menos - de un mes | 18 | 4.51 | 4 | 0.80 | | | 22 | 2.42 |
| 1 a 11 meses | 22 | 26.51 | 11 | 23.40 | | | 33 | 25.38 |
| 1 – 4 años | 7 | 12.07 | 0 | 0.00 | | | 7 | 7.95 |
| 5 – 15 años | 5 | 4.07 | 1 | 1.30 | | | 6 | 3.00 |
| 15-24 años | 28 | 5.58 | 21 | 2.08 | | | 49 | 3.24 |
| 25-44 años | 84 | 6.40 | 45 | 2.08 | | | 129 | 3.72 |
| 45-64 años | 78 | 4.52 | 67 | 3.24 | | | 145 | 3.83 |
| 65 + años | 38 | 3.89 | 35 | 3.47 | | | 73 | 3.68 |
| Total | 280 | 5.28 | 184 | 2.63 | | | 464 | 3.77 |

Vigilancia Epidemiológica 204 A

Infecciones Nosocomiales (Casos de Infección Nosocomial por Sitio de Infección) enero – marzo 2015

| Sitio de Infección | Casos | No Casos | Total |
|---|-------|----------|-------|
| Absceso epidural y subdural | | | |
| Bacteriemia no demostrada en adultos | 10 | 13 | 23 |
| Bacteriemia no demostrada en niños | 15 | 4 | 19 |
| Bacteriemia primaria | 38 | 5 | 43 |
| Bacteriemia relacionada a tratamiento intravenoso | 8 | 0 | 8 |
| Bacteriemia secundaria | 5 | 4 | 9 |
| Celulitis | 14 | 1 | 15 |
| Candidiasis | 0 | 0 | 0 |
| Colangitis | 0 | 0 | 0 |
| Conjuntivitis | 0 | 0 | 0 |
| Gastroenteritis | 11 | 12 | 23 |
| Empiema | 3 | 2 | 5 |
| Encefalitis | 0 | 0 | 0 |
| Endocarditis | 0 | 0 | 0 |
| Endometritis | 0 | 0 | 0 |
| Endoftalmitis | 0 | 0 | 0 |
| Flebitis | 1 | 1 | 2 |
| Infección de sitio de inserción del cateter tunel apuerto subc. | 20 | 1 | 21 |
| Infección de herida quirúrgica profunda | 17 | 3 | 20 |
| Infección de herida quirúrgica superficial | 36 | 3 | 39 |

Vigilancia Epidemiológica 204 A

Infecciones Nosocomiales (Casos de Infección Nosocomial por Sitio de Infección) enero – marzo 2015

| Sitio de Infección | Casos | No Casos | Total |
|--------------------------------------|------------|------------|------------|
| Infección de órganos y espacios | 21 | 6 | 27 |
| Infecciones de vías áreas bajas | 17 | 5 | 22 |
| Infecciones de vías áreas superiores | 8 | 1 | 9 |
| Infección de vías urinarias | 75 | 15 | 90 |
| Infección en sitio de venopunción | 0 | 0 | 0 |
| Infección plural | 0 | 0 | 0 |
| Infección relacionada a cateter | 1 | 2 | 3 |
| Mediastinitis | 0 | 0 | 0 |
| Meningitis | 0 | 0 | 0 |
| Neumonía | 125 | 33 | 158 |
| Neuroinfección | 5 | 1 | 6 |
| Onfalitis | 0 | 0 | 0 |
| Otitis | 0 | 0 | 0 |
| Otras infecciones gineco-obstetricas | 0 | 0 | 0 |
| Peritonitis | 11 | 1 | 12 |
| Sinusitis | 0 | 0 | 0 |
| Tejidos blandos de piel | 19 | 5 | 24 |
| Varicela | 0 | 0 | 0 |
| Ventriculitis | 4 | 1 | 5 |
| Otros | 0 | 0 | 0 |
| Total | 464 | 120 | 584 |

Vigilancia Epidemiológica 204 A

Infecciones Nosocomiales

Microorganismos Aislados en Infecciones Nosocomiales enero – marzo 2015

| Microorganismos aislados | Número | Microorganismos aislados | Número |
|--------------------------|--------|----------------------------|--------|
| Acinetobacter Baumannii | 27 | Haemophilus influenzae | 1 |
| Acinetobacter spp | 1 | Klebsiella oxytoca | 6 |
| Aeromonas spp | 0 | Klebsiella pneumoniae | 16 |
| Candida albicans | 7 | Morganella morganii | 1 |
| Candida SPP | 9 | Microspodium | 0 |
| Candida pseudotropicalis | 1 | Proteus mirabilis | 4 |
| Candida tropicalis | 3 | Proteus SPP | 0 |
| Citrobacter freundii | 1 | Proteus vulgaris | 0 |
| Citrobacter SPP | 1 | Providencia RETTGERII | 0 |
| Clostridium perfringens | 0 | Pseudomonas Aeruginosa | 36 |
| Clostridium difficile | 1 | Pseudomonas fluorescens | 0 |
| Clostridium SSP | 0 | Pseudomonas SPP | 0 |
| Enterobacter aerogenes | 1 | Serratia Marcescens | 6 |
| Enterobacter cloacae | 8 | Serratia spp | 0 |
| Enterobacter spp | 0 | Stenotrofomonas Maltophila | 3 |
| Enterococo bovis | 0 | Corinebacterium spp | 2 |
| Enterococo facium | 2 | Streptococcus viridans | 1 |
| Enterococo fecalis | 7 | Streptococcus SPP | 0 |
| Enterococo spp | 0 | Enterobacter freundii | 0 |
| Escherichia coli | 46 | Otros Germenes | 21 |
| Estafilococo aureus | 19 | No se aislo | 63 |
| Estafilococo epidermis | 12 | No se cultivo | 224 |
| Estreptococo viridians | 1 | | |

Vigilancia Epidemiológica 204 A

Infecciones Nosocomiales (por Servicio de Hospitalización) enero – marzo 2015

| Servicio | Número de infecciones | Egresos | Tasa |
|---------------------------|-----------------------|---------|------|
| Otorrinolaringología | 1 | 390 | 0.3 |
| Oftalmología | 1 | 520 | 0.2 |
| Medicina interna 103B | 10 | 435 | 2.3 |
| Cirugía plástica | 3 | 296 | 1.10 |
| Urología | 14 | 684 | 2.0 |
| Nefrología | 21 | 636 | 3.3 |
| Ortopedia | 6 | 335 | 1.8 |
| Gastroenterología | 16 | 496 | 3.2 |
| Cirugía general 107 | 1 | 100 | 1.0 |
| Medicina interna 108 | 17 | 477 | 3.6 |
| Dermatología | 2 | 42 | 4.8 |
| Medicina interna 110 | 13 | 366 | 3.6 |
| Geriatría | 3 | 186 | 1.6 |
| Oncología | 29 | 943 | 3.1 |
| Hematología | 23 | 357 | 6.4 |
| Cunero patológico | | | |
| Ginecología y obstetricia | 11 | 1,436 | 0.8 |
| Terapia medica central | 17 | 97 | 17.5 |
| Quirofanos centrales | 1 | 0 | 0 |
| Anestesiología | 0 | 0 | 0 |
| Radiología | 1 | 0 | 0 |
| Cardiología | 16 | 223 | 7.2 |

Vigilancia Epidemiológica 204 A

Infecciones Nosocomiales (por Servicio de Hospitalización) enero – marzo 2015

| Servicio | Número de infecciones | Egresos | Tasa |
|-------------------------------|-----------------------|---------------|-------------|
| Cirugía general 303 | 16 | 459 | 3.5 |
| Transplantes | 2 | 39 | 5.1 |
| Cirugía general 305 | 14 | 523 | 2.7 |
| Cirugía vascular y Angiología | 1 | 216 | 0.5 |
| Cirugía general 306 | 10 | 357 | 2.8 |
| Cirugía general 307 | 9 | 331 | 2.7 |
| Urgencias | 9 | 3,104 | 0.3 |
| Neurología y neurocirugía | 62 | 371 | 16.7 |
| Reumatología | 3 | 64 | 4.7 |
| Endocrinología | 0 | 90 | 0.0 |
| Infectología | 21 | 88 | 23.9 |
| Neumología | 28 | 284 | 9.9 |
| Pediatría | 83 | 1,569 | 5.3 |
| Depto. de nutrición | 0 | 0 | 0 |
| Total | 464 | 12,313 | 3.77 |

Vigilancia Epidemiológica 204 A

CERTIFICADOS DE DEFUNCION Y AUTOPSIAS REVISADOS

| | |
|---------------------------------|-----|
| Certificados de Defunción | 716 |
| Autopsias provisionales | 37 |
| Autopsias finales | 0 |
| Numero de expedientes revisados | 0 |

Vigilancia de Exposición a VIH, Hepatitis B y Hepatitis C *

| | |
|----------------------------------|------------|
| Casos en seguimiento ** de 2014 | 207 |
| Casos nuevos, enero – marzo 2015 | 46 |
| Total | 253 |

**El seguimiento epidemiológico se realiza durante 12 meses

Notificación de Probables Eventos Adversos a la Unidad de Calidad

| | |
|---|-----|
| Infecciones nosocomiales notificadas como evento adverso* | 464 |
| Casos Notificados como Probables | 25 |
| No Casos Estudiados | |

| | |
|----------------------------------|---|
| Número de reportes en el periodo | 4 |
|----------------------------------|---|

Actividades de capacitación

| | |
|--|-----|
| Número de platicas dadas en el periodo | 43 |
| Número de personas capacitadas | 775 |
| Número de personas capacitadas en la feria de higiene de manos | 0 |

* Se refiere a exposición por accidente con punzo cortantes o salpicaduras de material infeccioso

** el seguimiento epidemiológico se realiza durante 12 meses

Fuente: departamento de vigilancia epidemiológica

Vigilancia Epidemiológica 204 A

**Estudios Epidemiológicos de casos nuevos, descartados y seguimientos notificados a la SSA
ene - mar 2015**

| Diagnósticos | Casos | NO Casos | Seguimiento | Total |
|--|-------|----------|-------------|-------|
| Actinomicetoma torácico | 0 | 0 | 0 | 0 |
| Brucelosis | 0 | 0 | 0 | 0 |
| Cisticercosis | 6 | 0 | 0 | 6 |
| *Cólera | 0 | 0 | 0 | 0 |
| Defectos de tubo neural | 2 | 1 | 3 | 6 |
| Dengue | 1 | 0 | 0 | 1 |
| * Enfermedad febril exantemáticas | 0 | 0 | 0 | 0 |
| Encefalitis viral | 1 | 0 | 0 | 1 |
| Enfermedad de Chagas | 0 | 0 | 1 | 1 |
| Enfermedad de creutzfeld-jacobs | 0 | 0 | 1 | 1 |
| * Evento temporalmente asociado a vacunación | 0 | 0 | 0 | 0 |
| Hepatitis A | 0 | 0 | 0 | 0 |
| Hepatitis B | 2 | 2 | 1 | 5 |
| Hepatitis C | 5 | 1 | 3 | 9 |
| Herpes viral (no especificada) | 0 | 0 | 0 | 0 |
| Histoplasmosis | 0 | 0 | 1 | 1 |
| *Influenza | 18 | 1 | 3 | 22 |
| Leptospirosis | 0 | 0 | 0 | 0 |
| Meningitis bacterana | 0 | 0 | 0 | 0 |
| *Meningitis | 3 | 1 | 0 | 4 |
| Meningococcemia | 0 | 1 | 0 | 1 |
| Mordedura de otros mamíferos | 0 | 0 | 0 | 0 |
| Mordedura de perro | 0 | 0 | 0 | 0 |
| Mordedura de rata | 0 | 0 | 0 | 0 |
| Picadura de abeja | 0 | 0 | 0 | 0 |
| *Muerte materna | 0 | 0 | 0 | 0 |
| Neuroinfección | 0 | 3 | 2 | 5 |
| Rotavirus | 0 | 0 | 0 | 0 |

Vigilancia Epidemiológica 204 A

**Estudios Epidemiológicos de casos nuevos, descartados y seguimientos notificados a la SSA
ene - mar 2015**

| Diagnósticos | Casos | NO Casos | Seguimiento | Total |
|-------------------------------|-----------|-----------|-------------|------------|
| *Paludismo | 0 | 0 | 0 | 0 |
| *Parálisis flácida aguda | 0 | 0 | 0 | 0 |
| Sida | 9 | 0 | 94 | 103 |
| Sifilis | 2 | 0 | 0 | 2 |
| Síndrome coqueluchoide | 1 | 1 | 0 | 2 |
| Síndrome de Guillain barre | 1 | 0 | 3 | 4 |
| T.B. Ganglionar | 2 | 0 | 2 | 4 |
| T.B. Genitourinaria | 1 | 0 | 0 | 1 |
| T.B. Meningea | 0 | 0 | 6 | 6 |
| T.B. Miliar | 1 | 0 | 7 | 8 |
| T.B. Mixta | 3 | 0 | 0 | 3 |
| T.B. Osea | 0 | 0 | 0 | 0 |
| T.B. Otras formas | 4 | 2 | 3 | 9 |
| T.B. Piel y Tejido Subcutaneo | 1 | 0 | 0 | 1 |
| T.B. Pleural | 0 | 0 | 0 | 0 |
| T.B. Pulmonar | 10 | 2 | 20 | 32 |
| T.B. Renal | 1 | 0 | 0 | 1 |
| Toxoplasmosis | 0 | 0 | 0 | 0 |
| Virus chikungunya | 0 | 0 | 0 | 0 |
| Vih Positivo | 0 | 1 | 0 | 1 |
| VHP | 0 | 0 | 0 | 0 |
| Virus chikungunya | 5 | 0 | 1 | 6 |
| Total | 79 | 16 | 151 | 246 |

Notificación de brotes de infección nosocomial

| | |
|--|---|
| Deciduoendometritis nosocomial | 0 |
| Neumonía asociada a ventilador | 0 |
| Infección nosocomial por AC. baumannii | 1 |

Vigilancia Epidemiológica 204 A

Recursos Humanos

| Categoría | Turno | | | | | Total |
|-----------------------------------|----------|-----------|------------|----------|-----------------|-----------|
| | Completo | Matutino | Vespertino | Nocturno | Sab, dom y fest | |
| Rama médica | | | | | | |
| Jefe de servicios | 1 | 0 | 0 | 0 | 0 | 1 |
| Médico especialista “A” | 0 | 1 | 0 | 0 | 0 | 1 |
| Médico especialista “C” | 0 | 3 | 2 | 0 | 0 | 5 |
| Médico general “A” | 0 | 1 | 0 | 0 | 2 | 3 |
| Rama de enfermería | | | | | | |
| Jefe de enfermeras C | 0 | 1 | 0 | 0 | 0 | 1 |
| Auxiliar de enfermería “A” | 0 | 0 | 1 | 0 | 0 | 1 |
| Enfermera especialista “A” | 0 | 1 | 0 | 0 | 0 | 1 |
| Auxiliar de enfermería “C” | 0 | 0 | 1 | 1 | 0 | 2 |
| Enfermera general titulada “A” | 0 | 1 | 0 | 0 | 0 | 1 |
| Enfermera general titulada “B” | 0 | 1 | 0 | 0 | 0 | 1 |
| Enfermera general titulada “C” | 0 | 6 | 0 | 1 | 0 | 7 |
| Enfermera jefe de servicio | 0 | 1 | 0 | 0 | 0 | 1 |
| Rama paramédica | | | | | | |
| Afanadora | 0 | 1 | 0 | 0 | 0 | 1 |
| Inhaloterapia | 0 | 0 | 1 | 0 | 0 | 1 |
| Rama afin administrativa | | | | | | |
| Apoyo administrativo en salud A 3 | 0 | 1 | 0 | 0 | 0 | 1 |
| Apoyo administrativo en salud A 4 | 0 | 0 | 0 | 0 | 1 | 1 |
| Apoyo administrativo en salud A 6 | 0 | 1 | 0 | 0 | 0 | 1 |
| Apoyo administrativo en salud A 7 | 0 | 1 | 1 | 0 | 0 | 2 |
| Total | 1 | 20 | 6 | 2 | 3 | 32 |

Laboratorio Central y Periféricos 205 A

Comparativo de Productividad por Servicio enero – marzo / 2014-2015

| Servicio | 2014 | | | | | |
|--------------------------------|----------------|----------------|---------------|----------------|----------------|---------------|
| | Personas | | | Estudios | | |
| | Prog | Real | % | Prog | Real | % |
| Central | | 71,388 | | | 587,751 | |
| Urgencias adultos | | 7,110 | | | 98,597 | |
| Urgencias pediátricas | | 1,142 | | | 10,444 | |
| Terapia médica intensiva (202) | | 863 | | | 11,657 | |
| Cardiovascular | | 1,205 | | | 14,413 | |
| Dermatología | | 673 | | | 1,810 | |
| Genética | | 568 | | | 2,515 | |
| Hematología | | 6,544 | | | 18,922 | |
| Neumología | | 782 | | | 3,996 | |
| Pediatría | | 10,330 | | | 47,492 | |
| Banco de sangre | | 11,356 | | | 57,704 | |
| Total | 108,132 | 111,961 | 103.54 | 767,549 | 855,301 | 111.43 |

| Servicio | 2015 | | | | | |
|--------------------------------|----------------|----------------|---------------|----------------|----------------|---------------|
| | Personas | | | Estudios | | |
| | Prog | Real | % | Prog | Real | % |
| Central | | 73,364 | | | 572,719 | |
| Urgencias adultos | | 11,379 | | | 145,478 | |
| Urgencias pediátricas | | 823 | | | 6,929 | |
| Terapia médica intensiva (202) | | 866 | | | 12,794 | |
| Alergia | | 155 | | | 155 | |
| Cardiovascular | | 790 | | | 9,480 | |
| Dermatología | | 804 | | | 2,138 | |
| Genética | | 423 | | | 2,369 | |
| Hematología | | 6,436 | | | 18,757 | |
| Neumología | | 767 | | | 3,764 | |
| Pediatría | | 13,067 | | | 51,302 | |
| Banco de sangre | | 18,363 | | | 90,935 | |
| Total | 106,094 | 127,237 | 119.93 | 798,274 | 916,820 | 114.85 |

Laboratorio Central y Periféricos 205A (10 Principales Estudios de Laboratorio Convencionales enero - marzo 2015)

| Estudios | No. de estudios |
|------------------------------------|-----------------|
| Electrolitos | 160,311 |
| Química sanguínea | 149,516 |
| Pruebas de funcionamiento hepático | 114,964 |
| Biometría hemática | 67,324 |
| Pruebas de trombosis y hemostasia | 67,215 |
| Perfil de lípidos | 58,372 |
| Grupo sanguíneo y RH | 43,084 |
| Ácido úrico | 26,354 |
| Bacteriología | 15,587 |
| General de orina | 13,053 |
| Otros | 22,790 |
| Total | 738,570 |

10 Principales Estudios de Laboratorio Especiales enero – marzo 2015

| Estudios | No. de estudios |
|---|-----------------|
| Pruebas especiales de inmunohematología | 37,314 |
| Pruebas inmunológicas | 25,156 |
| Gases en sangre | 18,233 |
| Hormonas | 17,280 |
| Deshidrogenasa láctica total | 15,136 |
| Gamma glutamil transpeptidasa | 14,585 |
| Lipasa en sangre | 12,760 |
| Marcadores tumorales | 9,763 |
| Frotis | 7,367 |
| Amilasa en sangre | 7,311 |
| Otros | 13,345 |
| Total | 178,250 |

Laboratorio Central Y Periféricos 205 A

Recursos Humanos

| Categoría | Turno | | | | | Total |
|--|----------|----------|------------|----------|-----------------|-------|
| | Completo | Matutino | Vespertino | Nocturno | Sab, dom y fest | |
| Rama médica | | | | | | |
| Cirujano dentista “A” | 0 | 1 | 0 | 0 | 0 | 1 |
| Jefe de servicio | 1 | 0 | 0 | 0 | 0 | 1 |
| Médico general “A” | 0 | 1 | 0 | 0 | 0 | 1 |
| Médico general “C” | 0 | 2 | 0 | 0 | 0 | 2 |
| Supervisor médico en área normativa | 0 | 1 | 0 | 0 | 0 | 1 |
| Rama paramédica | | | | | | |
| Afanadora | 0 | 18 | 2 | 0 | 0 | 20 |
| Auxiliar de cocina en hospital | 0 | 1 | 0 | 0 | 0 | 1 |
| Biólogo “A” | 0 | 1 | 1 | 0 | 0 | 2 |
| Laboratorista “A” | 0 | 13 | 0 | 1 | 1 | 15 |
| Laboratorista “B” | 0 | 1 | 0 | 1 | 0 | 2 |
| Promotor en salud | 0 | 1 | 0 | 0 | 0 | 1 |
| Químico “A” | 0 | 10 | 5 | 2 | 2 | 19 |
| Químico “B” | 0 | 2 | 0 | 0 | 0 | 2 |
| Químico “C” | 0 | 2 | 0 | 0 | 0 | 2 |
| Químico de sección de laboratorio de a. C. “A” | 0 | 3 | 1 | 0 | 0 | 4 |
| Químico jefe de sección de lab. A. C. “C” | 0 | 1 | 0 | 0 | 0 | 1 |
| Tec. Esp. en biológicos y reactivos | 0 | 2 | 0 | 0 | 0 | 2 |
| Técnico electrodiagnóstico | 0 | 1 | 0 | 0 | 0 | 1 |
| Técnico laboratorista “A” | 0 | 36 | 4 | 15 | 5 | 60 |
| Técnico laboratorista “B” | 0 | 7 | 0 | 1 | 0 | 8 |
| Veterinario “A” | 0 | 0 | 0 | 0 | 1 | 1 |

Laboratorio Central Y Periféricos 205 A

Recursos Humanos

| Categoría | Turno | | | | | Total |
|-----------------------------------|----------|------------|------------|-----------|-----------------|------------|
| | Completo | Matutino | Vespertino | Nocturno | Sab, dom y fest | |
| Rama de enfermería | | | | | | |
| Auxiliar de enfermería “A” | 0 | 1 | 0 | 0 | 0 | 1 |
| Rama afin administrativa | | | | | | |
| Apoyo administrativo en salud A 2 | 0 | 2 | 0 | 0 | 0 | 2 |
| Apoyo administrativo en salud A 3 | 0 | 4 | 0 | 0 | 1 | 5 |
| Apoyo administrativo en salud A 4 | 0 | 6 | 0 | 2 | 0 | 8 |
| Apoyo administrativo en salud A 5 | 0 | 2 | 1 | 1 | 0 | 4 |
| Apoyo administrativo en salud A 6 | 0 | 5 | 1 | 1 | 1 | 8 |
| Apoyo administrativo en salud A 7 | 0 | 1 | 0 | 1 | 0 | 2 |
| Apoyo administrativo en salud A 8 | 0 | 1 | 0 | 0 | 0 | 1 |
| Soporte administrativo “C” | 1 | 0 | 0 | 0 | 0 | 1 |
| Total | 2 | 126 | 15 | 25 | 11 | 179 |

Laboratorio Central

Principales Estudios Auxiliares de Diagnóstico por servicio enero – marzo 2015

| Estudios | No. de estudios |
|------------------------------------|-----------------|
| Química sanguínea | 116,824 |
| Electrolitos | 107,935 |
| Pruebas de funcionamiento hepático | 82,218 |
| Pruebas de trombosis y hemostasia | 46,148 |
| Perfil de lípidos | 41,304 |
| Biometría hemática | 35,588 |
| Ácido úrico | 20,703 |
| Hormonas | 17,280 |
| Pruebas inmunológicas | 16,564 |
| Bacteriología | 10,306 |
| Otros | 77,489 |
| Total | 572,719 |

Laboratorio Central Y Periféricos 205 A enero – marzo 2015

Urgencias

| Estudios | No. de estudios |
|------------------------------------|------------------------|
| Electrolitos | 30,618 |
| Pruebas de funcionamiento hepático | 23,327 |
| Química sanguínea | 20,091 |
| Pruebas de trombosis y hemostasia | 13,410 |
| Perfil de lípidos | 14,718 |
| Biometría hemática | 10,473 |
| Gases en sangre | 8,562 |
| Ácido úrico | 4,520 |
| Deshidrogenasa Lactica (Total) | 4,096 |
| Gamma Glutamyl Transpeptidasa | 4,086 |
| Otros | 11,577 |
| Total | 145,478 |

Laboratorio Central Y Periféricos 205 A

Principales Estudios Auxiliares de Diagnósticos por servicio enero – marzo 2015

Dermatología

| Estudios | No. de estudios |
|----------------------------------|-----------------|
| Diagnostico directo (micología) | 730 |
| Cultivo micológico (Bence Jones) | 699 |
| Tipificación de cepas | 699 |
| Baciloscopias | 6 |
| Histoplasmina | 2 |
| Esporotricina | 2 |
| Total | 2,138 |

Laboratorio Central Y Periféricos 205 A enero – marzo 2015

Terapia Intensiva

| Estudios | No. de estudios |
|------------------------------------|------------------------|
| Gases en sangre | 5,532 |
| Electrolitos | 2,436 |
| Química sanguínea | 1,293 |
| Pruebas de trombosis y hemostasia | 946 |
| Pruebas de funcionamiento hepático | 889 |
| Biometría hemática | 684 |
| Perfil de lípidos | 369 |
| Ácido úrico | 193 |
| Gamma Glutamil Transpeptidasa | 88 |
| Deshidrogenasa láctica (total) | 87 |
| Otros | 277 |
| Total | 12,794 |

Laboratorio Central Y Periféricos 205 A

Principales Estudios Auxiliares de Diagnóstico por servicio enero – marzo 2015

Banco de Sangre

| Estudios | No. de estudios |
|-----------------------|-----------------|
| Grupo sanguíneo y RH | 40,870 |
| Pruebas especiales | 35,556 |
| Pruebas inmunológicas | 8,583 |
| Biometría hemática | 5,926 |
| Total | 90,935 |

Cardiología

| Estudios | No. de estudios |
|--------------------|-----------------|
| Electrolitos | 3,950 |
| Química sanguínea | 790 |
| Gases en sangre | 790 |
| Biometría hemática | 790 |
| Lactato | 790 |
| Osmolaridad | 790 |
| Bun | 790 |
| Oximetrías | 790 |
| Total | 9,480 |

Laboratorio Central Y Periféricos 205 A Principales Estudios Auxiliares de Diagnóstico por servicio ene – mar 2015

Genética

| Estudios | No. de estudios |
|---------------------|-----------------|
| Bandas | 1,318 |
| Cultivos | 498 |
| PCR | 397 |
| Secuenciación | 97 |
| Extracción DNA | 42 |
| Análisis bioquímico | 10 |
| FISH | 7 |
| Total | 2,369 |

Hematología

| Estudios | No. de estudios |
|---|-----------------|
| Biometría hemática | 8,746 |
| Frotis | 4,172 |
| Pruebas de trombosis y hemostasia | 3,020 |
| Pruebas especiales de inmunohematología, trombosis y hemostasia | 1,758 |
| Citología medula ósea | 540 |
| Coombs | 345 |
| Especiales de citomorfología | 168 |
| Factor V Leyden | 5 |
| Grupo sanguíneo y RH | 3 |
| Total | 18,757 |

Laboratorio Central Y Periféricos 205 A

Principales Estudios Auxiliares de Diagnóstico por servicio enero – marzo 2015

Neumología

| Estudios | No. de estudios |
|-------------------------------|-----------------|
| Cultivo de micobacterias | 1,843 |
| Baciloscopias | 1,575 |
| Adenosin de aminasa | 235 |
| Tipificación de micobacterias | 111 |
| Total | 3,764 |

Alergia

| Estudios | No. de estudios |
|--|-----------------|
| Productos de Alérgenos (ML) para diagnostico | 67 |
| Precipitinas contra proteínas de leche | 53 |
| Pruebas de esterilidad de alérgenos | 19 |
| Precipitinas aviarias | 12 |
| Pruebas para valorar inmunidad celular | 4 |
| Total | 155 |

Laboratorio Central Y Periféricos 205 A

Principales Estudios Auxiliares de Diagnóstico por servicio enero – marzo 2015

Urgencias Pediatría

| Estudios | No. de estudios |
|------------------------------------|-----------------|
| Electrolitos en sangre | 2,011 |
| Química sanguínea | 1,268 |
| Biometría hemática | 932 |
| Pruebas de trombosis y hemostasia | 740 |
| Pruebas de funcionamiento hepático | 733 |
| Examen general de orina | 460 |
| Perfil de lípidos | 147 |
| Gases en Sangre | 180 |
| Ácido úrico | 122 |
| Gamma Glutamil Transpeptidasa | 97 |
| Otros | 239 |
| Total | 6,929 |

Laboratorio Central Y Periféricos 205 A

Principales Estudios Auxiliares de Diagnóstico por servicio enero – marzo 2015

Pediatría

| Estudios | No. de estudios |
|------------------------------------|-----------------|
| Electrolitos | 13,361 |
| Química sanguínea | 9,250 |
| Pruebas de funcionamiento hepático | 7,797 |
| Biometría hemática | 4,185 |
| Gases en sangre | 3,169 |
| Pruebas de trombosis y hemostasia | 2,951 |
| Perfil de lípidos | 1,834 |
| Bacteriología | 1,517 |
| Coproparasitoscopico | 1,332 |
| Acido Urico | 816 |
| Otros | 5,090 |
| Total | 51,302 |

Departamento de Nutrición 206

Principales consultas enero – marzo 2015

| Causa | Femenino | Masculino | Total | % |
|---|------------|------------|--------------|---------------|
| Obesidad debida a exceso de calorías | 321 | 86 | 407 | 36.05 |
| Desequilibrio de los constituyentes en la dieta | 209 | 84 | 293 | 25.95 |
| Problemas relacionados con la dieta y hábitos alimentarios inapropiados | 193 | 50 | 243 | 21.52 |
| Desnutrición proteico calórica severa, no especificada | 44 | 24 | 68 | 6.02 |
| Obesidad inducida por drogas | 43 | 11 | 54 | 4.78 |
| Desnutrición proteico calórica leve | 12 | 12 | 24 | 2.13 |
| Desnutrición proteico calórica moderada | 5 | 8 | 13 | 1.15 |
| Deficiencia de múltiples elementos nutricionales | 3 | 3 | 6 | 0.53 |
| Diabetes mellitus insulino dependiente, sin mención de complicación | 3 | 0 | 3 | 0.27 |
| Deficiencia de cobre | 2 | 0 | 2 | 0.18 |
| Anemia nutricional, no especificada | 0 | 1 | 1 | 0.09 |
| Retardo del desarrollo debido a desnutrición proteico calórica | 1 | 0 | 1 | 0.09 |
| Deficiencia de hierro | 0 | 1 | 1 | 0.09 |
| Secuelas de otras deficiencias nutricionales | 1 | 0 | 1 | 0.09 |
| Otros tipos de obesidad | 1 | 0 | 1 | 0.09 |
| Hiperlipidemia mixta | 1 | 0 | 1 | 0.09 |
| Piromanía | 1 | 0 | 1 | 0.09 |
| Colitis y gastroenteritis alérgicas y dietéticas | 1 | 0 | 1 | 0.09 |
| Total | 849 | 280 | 1,129 | 100.00 |

Departamento de Nutrición 206

Principales consultas por grupo de edad y sexo enero – marzo 2015

| CAUSA | < 1 | | 1 - 4 | | 5 - 14 | | 15 - 24 | | 25 - 44 | |
|---|----------|----------|-----------|-----------|-----------|-----------|-----------|-----------|------------|-----------|
| | f | m | f | m | f | m | f | m | f | m |
| Obesidad debida a exceso de calorías | 0 | 0 | 1 | 2 | 35 | 17 | 24 | 9 | 74 | 23 |
| Desequilibrio de los constituyentes en la dieta | 2 | 0 | 2 | 1 | 8 | 3 | 7 | 10 | 42 | 15 |
| Problemas relacionados con la dieta y hábitos alimentarios inapropiados | 0 | 0 | 3 | 1 | 3 | 3 | 23 | 5 | 53 | 8 |
| Desnutrición proteico calórica severa, no especificada | 5 | 4 | 14 | 11 | 16 | 9 | 5 | 0 | 3 | 0 |
| Obesidad inducida por drogas | 0 | 0 | 0 | 0 | 0 | 0 | 1 | 1 | 15 | 6 |
| Desnutrición proteico calórica leve | 0 | 3 | 3 | 3 | 5 | 4 | 2 | 1 | 0 | 0 |
| Desnutrición proteicocalorica moderada | 0 | 0 | 1 | 4 | 2 | 1 | 1 | 1 | 0 | 0 |
| Deficiencia de múltiples elementos nutricionales | 0 | 0 | 0 | 0 | 0 | 0 | 0 | 0 | 1 | 1 |
| Diabetes mellitus insulino dependiente, sin mención de complicación | 0 | 0 | 0 | 0 | 2 | 0 | 0 | 0 | 0 | 0 |
| Deficiencia de cobre | 0 | 0 | 0 | 0 | 0 | 0 | 0 | 0 | 0 | 0 |
| Anemia nutricional, no especificada | 0 | 0 | 0 | 0 | 0 | 0 | 0 | 0 | 0 | 0 |
| Retardo del desarrollo debido a desnutrición proteicocalorica | 1 | 0 | 0 | 0 | 0 | 0 | 0 | 0 | 0 | 0 |
| Deficiencia de hierro | 0 | 0 | 0 | 0 | 0 | 0 | 0 | 1 | 0 | 0 |
| Secuelas de otras deficiencias nutricionales | 0 | 0 | 0 | 0 | 0 | 0 | 0 | 0 | 0 | 0 |
| Otros tipos de obesidad | 0 | 0 | 1 | 0 | 0 | 0 | 0 | 0 | 0 | 0 |
| Hiperlipidemia mixta | 0 | 0 | 0 | 0 | 1 | 0 | 0 | 0 | 0 | 0 |
| Piromanía | 0 | 0 | 0 | 0 | 0 | 0 | 0 | 0 | 0 | 0 |
| Colitis y gastroenteritis alérgicas y dietéticas | 0 | 0 | 1 | 0 | 0 | 0 | 0 | 0 | 0 | 0 |
| TOTAL | 8 | 7 | 26 | 22 | 72 | 37 | 63 | 28 | 196 | 53 |

Departamento de Nutrición 206

Principales consultas por grupo de edad y sexo enero – marzo 2015

| CAUSA | 45 – 59 | | 60 – 64 | | 65 o + | | Total Fem. | Total mas | Total general |
|---|------------|-----------|-----------|-----------|------------|-----------|------------|------------|---------------|
| | f | m | f | m | f | m | | | |
| Obesidad debida a exceso de calorías | 121 | 26 | 29 | 5 | 37 | 4 | 321 | 86 | 407 |
| Desequilibrio de los constituyentes en la dieta | 78 | 26 | 26 | 5 | 44 | 24 | 209 | 84 | 293 |
| Problemas relacionados con la dieta y hábitos alimentarios inapropiados | 70 | 17 | 15 | 7 | 26 | 9 | 193 | 50 | 243 |
| Desnutrición proteico calórica severa, no especificada | 0 | 0 | 0 | 0 | 1 | 0 | 44 | 24 | 68 |
| Obesidad inducida por drogas | 16 | 3 | 4 | 0 | 7 | 1 | 43 | 11 | 54 |
| Desnutrición proteico calórica leve | 0 | 0 | 0 | 0 | 2 | 1 | 12 | 12 | 24 |
| Desnutrición proteicocalorica moderada | 1 | 2 | 0 | 0 | 0 | 0 | 5 | 8 | 13 |
| Deficiencia de múltiples elementos nutricionales | 1 | 1 | 1 | 0 | 0 | 1 | 3 | 3 | 6 |
| Diabetes mellitus insulín dependiente, sin mención de complicación | 1 | 0 | 0 | 0 | 0 | 0 | 3 | 0 | 3 |
| Deficiencia de cobre | 2 | 0 | 0 | 0 | 0 | 0 | 2 | 0 | 2 |
| Anemia nutricional, no especificada | 0 | 0 | 0 | 1 | 0 | 0 | 0 | 1 | 1 |
| Retardo del desarrollo debido a desnutrición proteicocalorica | 0 | 0 | 0 | 0 | 0 | 0 | 1 | 0 | 1 |
| Deficiencia de hierro | 0 | 0 | 0 | 0 | 0 | 0 | 0 | 1 | 1 |
| Secuelas de otras deficiencias nutricionales | 1 | 0 | 0 | 0 | 0 | 0 | 1 | 0 | 1 |
| Otros tipos de obesidad | 0 | 0 | 0 | 0 | 0 | 0 | 1 | 0 | 1 |
| Hiperlipidemia mixta | 0 | 0 | 0 | 0 | 0 | 0 | 1 | 0 | 1 |
| Piromanía | 0 | 0 | 0 | 0 | 1 | 0 | 1 | 0 | 1 |
| Colitis y gastroenteritis alérgicas y dietéticas | 0 | 0 | 0 | 0 | 0 | 0 | 1 | 0 | 1 |
| TOTAL | 291 | 75 | 75 | 18 | 118 | 40 | 849 | 280 | 1,129 |

Departamento de Nutrición 206

Pláticas a Pacientes y Familiares enero – marzo 2015

| No. de platicas | Tema | No. de asistentes |
|-----------------|--------------|-------------------|
| | | |
| | | |
| | | |
| | | |
| | Total | 0 |

Departamento de Nutrición 206

Recursos Humanos

| Categoría | Turno | | | | | Total |
|---|----------|-----------|------------|-----------|-----------------|------------|
| | Completo | Matutino | Vespertino | Nocturno | Sab, dom y fest | |
| Rama médica | | | | | | |
| Cirujano dentista “A” | 0 | 0 | 0 | 0 | 1 | 1 |
| Rama paramédica | | | | | | |
| Afanadora | 0 | 6 | 3 | 4 | 2 | 15 |
| Auxiliar de cocina en hospital | 0 | 9 | 2 | 0 | 1 | 12 |
| Cocinero en hospital | 0 | 19 | 4 | 3 | 16 | 42 |
| Cocinero jefe de hospital | 0 | 4 | 1 | 0 | 1 | 6 |
| Dietista | 0 | 3 | 5 | 0 | 2 | 10 |
| Jefe de dietista | 0 | 0 | 1 | 0 | 0 | 1 |
| Nutricionista | 0 | 7 | 0 | 0 | 4 | 11 |
| Técnico en nutrición | 0 | 4 | 0 | 0 | 1 | 5 |
| Rama afin administrativa | | | | | | |
| Apoyo administrativo en salud A 2 | 0 | 0 | 0 | 1 | 0 | 1 |
| Apoyo administrativo en salud A 3 | 0 | 2 | 0 | 1 | 0 | 3 |
| Apoyo administrativo en salud A 4 | 0 | 2 | 0 | 1 | 1 | 4 |
| Jefe de departamento en área médica “A” | 1 | 0 | 0 | 0 | 0 | 1 |
| Total | 1 | 56 | 16 | 10 | 29 | 112 |

Radiología e Imagen 207 A

Comparativo de Productividad enero – marzo / 2014-2015

| Servicio | 2014 | | | | | |
|-----------------------------|---------------|---------------|---------------|---------------|---------------|---------------|
| | Personas | | | Estudios | | |
| | Prog | Real | % | Prog | Real | % |
| Central | | 13,399 | | | 14,087 | |
| Radiología intervencionista | | 730 | | | 795 | |
| Tomografía computarizada | | 4,249 | | | 4,453 | |
| Urgencias adultos | | 388 | | | 388 | |
| Neumología | | 2,095 | | | 2,157 | |
| Neurología | | 413 | | | 413 | |
| Mastografía | | 2,174 | | | 2,232 | |
| Pediatría | | 617 | | | 633 | |
| Quirófano central | | 157 | | | 174 | |
| Medicina nuclear | | 703 | | | 714 | |
| Clínica del dolor | | 1,092 | | | 1,092 | |
| Resonancia magnética | | 881 | | | 912 | |
| Gineco-cunero patológico | | 301 | | | 301 | |
| Ultrasonidos | | 9,272 | | | 9,640 | |
| Total | 32,536 | 36,471 | 112.09 | 35,624 | 37,991 | 106.64 |

Radiología e Imagen 207 A

Comparativo de Productividad enero – marzo / 2014-2015

| Servicio | 2015 | | | | | |
|-----------------------------|---------------|---------------|---------------|---------------|---------------|---------------|
| | Personas | | | Estudios | | |
| | Prog | Real | % | Prog | Real | % |
| Central | | 15,584 | | | 16,529 | |
| Radiología intervencionista | | 258 | | | 274 | |
| Tomografía computarizada | | 4,667 | | | 4,866 | |
| Urgencias adultos | | 792 | | | 840 | |
| Neumología | | 2,049 | | | 2,097 | |
| Neurología | | 1,129 | | | 1,136 | |
| Mastografía | | 2,202 | | | 2,239 | |
| Pediatría | | 0 | | | 0 | |
| Quirófano central | | 118 | | | 118 | |
| Medicina nuclear | | 867 | | | 867 | |
| Clínica del dolor | | 69 | | | 69 | |
| Resonancia magnética | | 1,099 | | | 1,117 | |
| Gineco – cunero patológico | | 0 | | | 0 | |
| Ultrasonidos | | 9,847 | | | 10,415 | |
| Total | 33,772 | 38,681 | 114.54 | 39,060 | 40,586 | 103.91 |

Radiología e Imagen 207 A

Tipos de Estudios Realizados enero - marzo 2015

| Estudios Simples | Total | Estudios Simples | Total |
|---|--------------|---|--------------|
| Abdomen tangencial | 382 | Columna dorsolumbar periférico | |
| Abdomen simple (de pie, decubito) | 1,887 | Columna lumbar (ap, lateral) | 917 |
| Abdomen tangencial periférico | 0 | Columna lumbar ap, lateral, oblicuas | 131 |
| Abdomen transito intestinal | 0 | Columna lumbar ap, lateral, oblicuas y dinámicas –periférico | 0 |
| Antebrazo (AP, Lateral) | 67 | Columna lumbosacra periférico | 0 |
| Antebrazo (comparativas) | 10 | Colm. lumbosacra (con fluoroscopia) periférico | 0 |
| Antebrazo (oblicuas) | 14 | Columna sacro coccígea (ap, lateral) | 34 |
| Bazo periférico | 0 | Columna sacro coccígea (ap, lateral periférico) | 0 |
| Brazo (ap, lateral) | 48 | Columna torácica periférico | 0 |
| Brazo (comparativas) | 10 | Columna vertebral completa (ap. Lateral) | 38 |
| Brazo (oblicuas) | 7 | Colm. vertebral completa (ap. Lateral, oblicuas) | 5 |
| Colecistectomía abierta | 0 | Colm. Vert. completa (ap. Lat oblicuas, dinámi.) | 10 |
| Cadera ap/ lateral y oblicuas | 161 | Cráneo (dos proyecciones) | 298 |
| Cadera ap/ lateral y oblicuas periférico | 0 | Cráneo (una proyección) | 45 |
| Clavícula (ap) | 10 | Cráneo anteroposterior lateral y towne perf. | 0 |
| Clavícula antero posterior periférico | 0 | Cráneo anteroposterior lateral y towne perf. (con fluoroscopia) | 0 |
| Codo anteroposterior y lateral | 112 | Cubito y radio ap y lateral (antebrazo) periférico | 23 |
| Codo antero posterior y lateral periférico | 0 | Cubito y radio antebrazo (ap, lateral) | 0 |
| Col. Cervical ant. Post. Lat. Y obli. (fluoroscopia) periférico | 0 | Cuello (con fluoroscopia) periférico | 0 |
| Colangio trans-periferico | 0 | Cuello (lateral) | 78 |
| Columna cervical antero posterior lateral y oblicuas perf. | 0 | Cuello periférico | 0 |
| Columna cervical (ap, lateral) | 292 | Cuerpo entero (fetometria) | 0 |
| Columna cervical (ap lateral, oblicuas) | 34 | Edad ósea | 11 |
| Columna cervical (ap lateral, oblicuas, dinámicas) | 52 | Edad ósea periférica | 0 |
| Columna dorsal antero posterior y lateral periférico | 0 | Escapula | 10 |
| Columna cervico dorsal periférico | 0 | Escapula periférico | 0 |
| Columna completa periférico | 158 | Fémur (ap, lateral) | 70 |
| Columna dorsal (ap, lateral) | 0 | Fémur (comparativas) | 13 |
| Columna dorsal a/p y lateral (con fluoroscopia) periférico | 0 | Fémur ap y lateral (con fluoroscopia) periférica | 0 |
| Columna dorsolumbar (con fluoroscopia) perf. | 0 | Fémur ap y lateral periférica | 0 |

Radiología e Imagen 207 A

Tipos de Estudios Realizados enero – marzo 2015

| Estudios Simples | Total | Estudios Simples | Total |
|---|--------------|---|--------------|
| Hombro (AP) | 307 | Pie (ap, lateral) | 261 |
| Hombro antero posterior periférico | 0 | Pie (ap, lateral, oblicua) | 121 |
| Huesos largos | 4 | Pie (comparativas) | 241 |
| Huesos largos periférico | 0 | Pie (oblicuas) | 115 |
| Humero ap y lateral (brazo) (c/fluoroscopia) periférico | 0 | Pie ant/ post. lateral y oblicua--periférico | 0 |
| Humero ap y lateral (brazo) periférico | 0 | Pierna (ap, lateral) | 116 |
| Humero brazo (ap, lateral) | 39 | Pierna (comparativas) | 27 |
| Mano (AP, oblicua) | 419 | Pierna (oblicuas) | 24 |
| Mano (AP, oblicuas) | 87 | Pierna--periférico | 0 |
| Mano (comparativas) | 160 | Rodillas (ap, lateral, tangenciales) | 885 |
| Mano oblicuas | 12 | Rodillas (c/fluoroscopia) periferico | 0 |
| Mano AP y oblicuas periférico | 0 | Rodillas antero posterior lateral y tangenciales--periférico | 0 |
| Mano AP y oblicuas (c/fluoroscopia) periférico | 0 | Senos para nasales cadwell watters lat--periférico | 0 |
| Medición de miembros inferiores (ortomedición) | 13 | Senos paranasales (cadwell, watters, lateral) | 679 |
| Miembro superior / inferior periférico | | Serie cardiaca (pa, oblicua der., Oblicua izq.) | 0 |
| Muñeca (ap, lateral) | 101 | Serie card.pos/ant oblicua derc.y oblicua izq perf. | 14 |
| Muñeca (ap, lateral, oblicua) | 21 | Serie ósea metastasica | 18 |
| Muñeca (comparativa) | 9 | Serie ósea metastasica periférica | 0 |
| Muñeca (oblicuas) | 17 | Silla turca rx | 1 |
| Muñeca ap, lateral y oblicua periférico | 0 | Simple de abdomen de pie y decúbito--periférico | 0 |
| Muslo (ap, lateral) | 20 | Simple de abdomen de pie y decúbito con fluoroscopia periférico | 0 |
| Muslo (comparativas) | 2 | Tele radiografía de tórax (pa) | 4,529 |
| Muslo (oblicuas) | 1 | Tele radiografía de tórax (pa, lateral) | 1,400 |
| Ortomedición periférico | 0 | Tele radiografía de tórax postero anterior y lateral--periférico | 0 |
| Pelvis (ap y oblicua) | 301 | Tele radiografía de tórax postero anterior y lateral--con fluoroscopia periférico | 0 |
| Pelvis antero posterior y oblicua--periférico | 0 | Tibia /peroné (ap, lateral) | 83 |
| Perfilograma simple | 49 | Tibia /peroné (comparativas) | 2 |
| Perfilograma y watters | 31 | Tibia y peroné ap y lateral c/fluoroscop.--periféri. | 0 |
| Perfilograma--periférico | 0 | Tibia y peroné ap y lateral--periférico | 0 |

Radiología e Imagen 207 A

Tipo de Estudios Realizados enero – marzo 2015

| Estudios Simples | Total | Estudios Simples | Total |
|--|--------------|---|---------------|
| Tobillo antero posterior lateral y oblicua | 338 | Toraco abdominal--periférico | 0 |
| Tomografía lineal ATM | 48 | Tórax óseo (ap, oblicua) | 56 |
| Tomografía lineal de col. Vertebral periférico | 0 | Tórax óseo antero posterior y oblicua--periférico | 0 |
| Tomografía lineal de silla turca | 0 | Transito esofágico (medio contraste: hidrosoluble) | 13 |
| Tomografía lineal misceláneas | 5 | Transito esofágico (medio de contraste: sulfato de bario) | 23 |
| Toraco abdominal (neonatos) | 174 | Total | 19,113 |

| Digestivo | Total | Digestivo | Total |
|--------------------------|--------------|---|--------------|
| Colangiografía por sonda | 24 | Fistulografía RX | 29 |
| Colecistografía oral | 3 | Serie esofagico gastro (medio de cons, sulfato d bario) | 286 |
| Colon por enema | 149 | Serie esofago duodenal (mc. Hidrosoluble) | 8 |
| Colon por recto y estoma | 1 | Transito colonico (marcaje) | 10 |
| Defecograma | 16 | Transito intestinal | 32 |
| | | | |
| | | Total | 558 |

| Estudios Especiales | Total | Estudios Especiales | Total |
|---|--------------|----------------------------|--------------|
| Bloqueo articular | 0 | Pielografía | 53 |
| Bloqueo facetario | 0 | Uretrocistografía | 132 |
| Cistografía | 63 | Urografía excretora | 21 |
| Cistografía periférico | 0 | Placas utiles perifericos | 0 |
| Litotripsia con fluoroscopia periféricos | 0 | | |
| Litotripsia extracorporia (leoch)--periférico | 0 | | |
| Litotripsia periféricos | 0 | | |
| Total estudios especiales | | | 269 |

Radiología e Imagen 207 A

Tipo de Estudios Realizados enero – marzo 2015

| Intervencionismo | Total | Intervencionismo | Total |
|---|-------|-------------------------------------|------------|
| Ablación | 0 | Coronariografía derecha e izquierda | 2 |
| Angioplastia | 0 | Coronariografía diagnóstica | 9 |
| Aortografía abdominal | 0 | Dilatación de la vía biliar | 0 |
| Aortografía torácica | 0 | Drenaje de colecciones | 31 |
| Arterio de troncos supra aórticos | 0 | Drenaje de vías biliares | 41 |
| Arterio de tronco celíaco | 0 | Embolización | 15 |
| Arteriografía carotídea externa y/o interna bilateral | 6 | Esclerosis | 136 |
| Arteriografía carotídea externa y/o interna unilateral | 1 | Extracción de cuerpo extraño | 0 |
| Arteriografía de miembros inferiores | 11 | Extracción de litos | 3 |
| Arteriografía de miembros superiores | 3 | Flebografía de un miembro | 19 |
| Arteriografía mesentérica inferior | 4 | Flebografía miembros inferiores | 4 |
| Arteriografía mesentérica superior | 1 | Flebografía miembros superiores | 3 |
| Arteriografía pulmonar | 0 | Histerosalpingografía | 33 |
| Arteriografía renal | 0 | Nefrostomía bilateral | 35 |
| Arteriografía torácica (subclavia bronquiales mamarias) | 3 | Nefrostomía percutánea | 64 |
| Artrografía | 9 | Panangiografía abdominal | 0 |
| Biopsia | 21 | Panangiografía cerebral | 58 |
| Cacografía | 0 | Pielografía bilateral | 19 |
| Colangio percutánea | 10 | Portografía transhepática | 1 |
| Colocación de catéter permanente | 2 | Quimioterapia intraarterial | 0 |
| Colocación de catéter temporal | 100 | Recambio de catéter | 106 |
| Colocación de stent (inter) | 1 | Retiro de catéter (absceso, quiste) | 3 |
| Colocación de stent (inter medio cardíaco) | 2 | Sialografía | 3 |
| Control de catéter | 62 | Trombosis y/o control | 0 |
| Control de drenaje de absceso o quiste | 1 | Tronco celiaco | 0 |
| Total de intervencionismo | | | 822 |

Radiología e Imagen 207 A

Tipo de Estudios Realizados enero – marzo 2015

| Intervencionismo por médicos de cardiología | Total | Intervencionismo por médicos de cardiología | Total |
|---|--------------|--|--------------|
| Angioplastia coronaria | 1 | Valvuloplastia | 0 |
| Aortografía a nivel plano valvular | 0 | Ventriculografía | 0 |
| Cateterismo | 34 | Colocación de coil para cierre de PCA | 0 |
| Colocación de marcapasos | 0 | | 0 |
| Total de intervencionismo por médicos de cardiología | | | 35 |

Radiología e Imagen 207 A

Tipo de Estudios Realizados enero – marzo 2015

| Tomografía computarizada | Total | Tomografía computarizada | Total |
|---|--------------|---|--------------|
| Abdomen | 0 | Columna vertebral (c/medio de contraste)ct | 0 |
| Abdomen (c/medio de contraste) ct | 0 | Coronarias (c/medio de contraste)ct | 2 |
| Abdomen (c/medio de contraste) ct pediátrica | 0 | Coronarias (c/medio de contraste)ct ped | 0 |
| Abdomen ct | 0 | Cráneo (c/medio de contraste)CT | 339 |
| Abdomen ct pediátrico | 0 | Cráneo (c/medio de contraste)ctped | 14 |
| Abdomen y pelvis (c/medio de contraste) ct | 0 | Cráneo con esterotaxia (c/medio de contraste)ct | 15 |
| Abdomen y pelvis (c/medio de contraste) ct pediátrica | 0 | Cráneo con esterotaxia (c/medio de contraste)ctped | 2 |
| Abdomen y pelvis ct | 0 | Cráneo ct | 1,039 |
| Abdomen y pelvis ct pediátrica | 2 | Cráneo ctped | 23 |
| Angio tomografía computarizada ct | 63 | Cráneo y oídos (c/medio de contraste) ct | 2 |
| Angio tomografía computarizada ct pediátrica | 9 | Cráneo y oídos (c/medio de contraste) ct pediátrico | 2 |
| Artro tomografía computarizada | 0 | Cráneo y oídos CT | 0 |
| Artro tomografía computarizada PED | 1 | Cuello (c/medio de contraste) pediátrica | 141 |
| Biopsia hepática | 0 | Cuello (c/medio de contraste)ct | 22 |
| Colotomografía | 0 | Cuello ct | 22 |
| Columna cervical (c/medio de contraste) ct | 100 | Cuello CTPED | 2 |
| Columna cervical (c/medio de contraste)ct ped | 13 | Esterotaxia (c/medio de contraste)ct | 0 |
| Columna cervical ct | 14 | Extremidades (c/medio de contraste)ct | 22 |
| Columna cervical CT PED | 0 | Extremidades (c/medio de contraste)ctped | 5 |
| Columna lumbar (c/medio de contraste)ct | 1 | Extremidades ct | 3 |
| Columna lumbar (c/medio de contraste)ctped | 0 | Extremidades CTPED | 2 |
| Columna lumbar ct | 10 | Glúteo (c/medio de contraste)ct | 1 |
| Columna lumbar ct ped | 2 | Mano. Extremidades ct | 7 |
| Corazón (c/medio de contraste)ct | 0 | Mano. Extremidades ctPED | 2 |
| Corazón(c/medio de contraste)ct ped | 0 | Oídos (c/medio de contraste)ct | 10 |
| Corazon CT | 1 | Oídos (c/medio de contraste)ctped | 0 |
| Columna vertebral ct | 1 | Oídos ct | 74 |

Radiología e Imagen 207 A

Tipo de Estudios Realizados enero – marzo 2015

| Tomografía computarizada | Total | Tomografía computarizada | Total |
|---|--------------|---|--------------|
| Oídos ctped | 2 | Tomografía en tercera dimensión (c/medio de contraste) CT | 0 |
| Orbitas (c/medio de contraste)ct | 3 | Tomografía maxilofacial (c/medio de contraste) ct | 6 |
| Orbitas (c/medio de contraste)ctped | 0 | Tomografía maxilofacial CT | 12 |
| Orbitas ct | 17 | Tomografía maxilofacial c/medio de contraste CTPED | 0 |
| Orbitas ctped | 2 | Tórax c/medio de contraste | 431 |
| Pelvis (c/medio de contraste)ct | 73 | Tórax c/medio de contraste pediátrica | 15 |
| Pelvis (c/medio de contraste) pediátrica | 4 | Tórax CT | 169 |
| Pelvis ct | 18 | Tórax CTPED | 3 |
| Pelvis ctped | 0 | Tórax de alta resolución con medio de contraste)CT | 4 |
| Senos paranasales (c/medio de contraste)ct | 16 | Tórax de alta resolución con medio de contraste)CTPED | 0 |
| Senos paranasales (c/medio de contraste)ctped | 1 | Tórax de alta resolución CT | 7 |
| Senos paranasales ct | 226 | Tórax de alta resolución CTPED | 4 |
| Senos paranasales ctped | 3 | Tórax y abdomen con medio de contraste) CT | 84 |
| Sialo tomografía (c/medio de contraste) CT | 0 | Tórax y abdomen con medio de contraste)CTPED | 12 |
| Silla turca ct | 1 | Tórax y abdomen simple CT | 4 |
| Silla turca (c/medio de contraste)ct | 1 | Tórax y abdomen simple CTPED | 0 |
| Silla turca (c/medio de contraste)ctped | 0 | Uroangio | 0 |
| Tomografía con biopsia CT | | Urotac CT | 40 |
| Tomografía de macizo facial | 6 | Urotac CTPED | 3 |
| Tomografía de macizo facial pediátrica | | | |
| Total de tomografía computarizada | | | 4,858 |

Radiología e Imagen 207 A

| Resonancia magnética | Total | Resonancia magnética | Total |
|--|--------------|--|--------------|
| Abdomen (c/medio de contraste) RM | 5 | Columna cervico-toraco-lumbar rm (c/medio de contraste) RM ped | 3 |
| Abdomen (c/medio de contraste) rm ped | 1 | Codo (c/medio de contraste) RM | 0 |
| Abdomen RM | 52 | Columna cervico-toraco-lumbar RM ped | 0 |
| Abdomen RM ped | 0 | Columna dorsolumbar (c/medio de contraste)RM | 1 |
| Abdomen y pelvis (c/medio de contraste) RM | 5 | Columna cervico-toracica RM PED | 0 |
| Abdomen y pelvis RM | 3 | Columna dorsolumbar (c/medio de contraste)RMped | 2 |
| Abdomen y pelvis RM PED | 0 | Columna dorsolumbar RM | 4 |
| Angio aorta- corazon (c/medio de contraste) RM | 0 | Columna dorsolumbar RM PED | 0 |
| Angio craneo-cervical RM ped | 0 | Columna lumbar (c/medio de contraste)rm | 12 |
| Angio craneo-cervical (c/medio de contraste) RM | 9 | Columna lumbar (c/medio de contraste)RM ped | 0 |
| Angio craneo-cervical (c/medio de contraste) RMped | 1 | Columna lumbar RM | 149 |
| Angio craneo-cervical RM | 3 | Columna lumbar RM ped | 0 |
| Aorta abdominal (c/medio de contraste)RM ped | 0 | Columna toracica (c/medio de contraste)rm | 4 |
| Angio extremidades (con medio de contraste)RM | 0 | Columna toracica (c/medio de contraste)RM ped | 1 |
| Aorta toracica RM ped | 0 | Columna toracica RM | 6 |
| Aorta toracica RM | 0 | Columna toracica RM ped | 0 |
| Brazo extremidades (c/medio de contraste) RM | 0 | Columna toraco-lumbar (c/medio de contraste) RM | 3 |
| Brazo extremidades RM | 0 | Columna toraco-lumbar (c/medio de contraste) RM ped | 0 |
| Codo (c/medio de contraste) RM | 0 | Columna toraco-lumbar RM | 3 |
| Codo RM | 0 | Columna toraco-lumbar RM ped | 0 |
| Columna cervical (c/medio de contraste) RM | 1 | Corazon (c/medio de contraste)RM | 0 |
| Columna cervical (c/medio de contraste)RMped | 2 | Corazon RM | 0 |
| Columna cervical RM | 40 | Craneo (c/medio de contraste)RM | 272 |
| Columna cervico-toracica (c/medio de contraste) RM | 2 | Craneo (c/medio de contraste)RMped | 14 |
| Columna cervico-toracica RM | 4 | Craneo RM | 308 |
| Columna cervico-toracica RM ped | 0 | Craneo RM ped | 15 |
| Columna cervico-toracio lumbar RM ped | 0 | Craneo-cervical (c/medio de contraste) RM | 0 |
| Columna cervico-toraco-lumbar RM | 7 | Craneo-cervical (c/medio de contraste) RM ped | 0 |
| Columna cervico-toraco-lumbar rm (c/medio de contraste) RM | 8 | Craneo-cervical RM | 0 |

Radiología e Imagen 207 A

| Resonancia magnética | Total | Resonancia magnética | Total |
|--|--------------|--|--------------|
| Cuello (c/medio de contraste)RM | 0 | Orbitas (c/medio de contraste)RM PED | 2 |
| Cuello RM | 1 | Pared toracica torax (c/medio de contraste)RM | 1 |
| Cuello-torax-abdomen (con medio de contraste)RM | 0 | Pared toracica torax RM | 1 |
| Glúteos RM | 3 | Pelvis (c/medio de contraste)RM | 20 |
| Glúteos – muslos – piernas RM | 1 | Pelvis (c/medio de contraste)RMPED | 1 |
| Gluteos –muslos – piernas piernas (c/medio de contraste)RM | 1 | Pelvis RM | 10 |
| Gluteos –muslos – piernas piernas (c/medio de contraste)RM PED | 1 | Pelvis RMPED | 1 |
| Hipófisis (c/medio de contraste)RM | 19 | Pie (c/medio de contraste) | 2 |
| Hipófisis RM | 2 | Pierna (extremidades) | 5 |
| Hombro (c/medio de contraste)RM | 2 | Pierna extremidades (c/medio de contraste) | 3 |
| Hombro RM | 143 | Pierna extremidades (c/medio de contraste) PED | |
| Mama (c/medio de contraste) RM | 8 | Plexo braquial (c/medio de contraste)Rm | |
| Mama RM | 9 | Rodilla (c/medio de contraste)RM | 1 |
| Mano Extremidades (c/medio de contraste)RM | 1 | Rodilla (c/medio de contraste)RMPED | |
| Mano. Extremidades RM | 1 | Rodilla RM | 37 |
| Muñeca extremidades RMPed | 2 | Rodilla RM PED | |
| Muslo extremidades (c/medio de contraste)RM | 2 | Tobillo (c/medio de contraste) | |
| Muslo extremidades (c/medio de contraste)RMPED | 1 | Tobillo RM | 4 |
| Muslo extremidades RM | 7 | Union craneovertebral columna cervical (c/medio de contraste)PED | 1 |
| Muñeca extremidades (c/medio de contraste)RM | 1 | Union craneovertebral columna cervical RM | |
| Muñeca extremidades (c/medio de contraste)RMPED | 1 | Union craneovertebral columna cervical RM PED | |
| Orbitas (c/medio de contraste)RM | 2 | Total de resonancia magnética | 1,113 |

Tipo de Estudios Realizados enero – marzo 2015

| Mastografía | Total | Mastografía | Total |
|----------------------------|--------------|--------------------------------|--------------|
| Mastografía | 2,046 | Biopsia por marcaje | 4 |
| Marcaje guiado por U.S.G. | 8 | Biopsia de mama | 106 |
| Marcaje por estereotaxia | 22 | Baaf aspiración por aguja fina | 27 |
| Biopsia mediante mammotome | 11 | Total de mastografía | 2,224 |

Radiología e Imagen 207 A

Tipo de Estudios Realizados enero – marzo 2015

| Ultrasonido | Total | Ultrasonido | Total |
|---|--------------|--|--------------|
| Abdomen US | 211 | Doppler riñón periférico | 0 |
| Abdomen periférico | 0 | Doppler venoso periférico | 0 |
| Abdominales búsqueda de colecciones | 155 | Doppler vertebro - basilar | 15 |
| Axila | 7 | Doppler de tiroides periférico | 0 |
| Bazo | 10 | Doppler obstetrico | 2 |
| Biopsia de próstata trb | 6 | Doppler ovario | 0 |
| Biopsia de tiroides | 31 | Doppler tejidos blandos | 0 |
| Biopsia hígado | 12 | Doppler de hígado /porta periférico | 0 |
| Biopsia musculo esqueleto | 0 | Drenaje de absceso | 2 |
| Biopsia riñón | 10 | Glándula submaxilar | 2 |
| Biopsia vesícula | 2 | Gluteo US | 5 |
| Cadera | 8 | Hígado | 212 |
| Codo us | 1 | Hígado periféricos | 0 |
| Cuello us | 98 | Hígado y vías biliares | 984 |
| Doppler aorta | 0 | Histerosonografia | 0 |
| Doppler arterial periférico | 39 | Hombro us | 47 |
| Doppler carotideo | 124 | Inguinal | 81 |
| Doppler cuello | 30 | Intestino | 0 |
| Doppler de hígado /porta | 244 | Mama us | 34 |
| Doppler de pene | 7 | Mama s/foto | 0 |
| Doppler de pene con vasoactivo | 13 | Mano /muñeca | 11 |
| Doppler de tiroides | 128 | Musculo | 3 |
| Doppler misceláneo | 10 | Doppler testículo /testicular /escrotal periferico | 0 |
| Doppler ojo /ocular /orbitas | 0 | Obstétricos | 537 |
| Doppler pélvico | 12 | Obstétricos--periférico | 0 |
| Doppler riñón | 77 | Ojo | 0 |
| Doppler testículo /testicular /escrotal | 136 | Otros sitios de biopsia | 2 |
| Doppler trans vaginal | 1 | Páncreas | 15 |
| Doppler transcraneal | 1 | Parótida | 3 |
| Doppler utero | 0 | Pélvicos / ginecológico --periférico | 0 |
| Doppler venoso periférico | 457 | Pélvicos /ginecológico | 646 |

Radiología e Imagen 207 A Tipo de Estudios Realizados enero – marzo 2015

| ultrasonido | Total | Ultrasonido | Total |
|--|-------|---|--------------|
| Pene | 14 | Transfontanelar periférico | 0 |
| Pie us | 8 | Transrectal próstata | 50 |
| Recto trasrectal /trans-anal /trans-perineal | 0 | Hígado y vías biliares periférico | 0 |
| Riñón /renal | 763 | Transvaginal ginecológico | 499 |
| Riñón /renal periférico | 0 | Transvaginal ginecológico--periférico | 0 |
| Rodilla us | 19 | Transvaginal obstétrico | 186 |
| Supra púbico próstata | 443 | Transvaginal obstétrico--periférico | 0 |
| Supra púbico próstata periférico | 0 | Ultrasonido de mama | 909 |
| Tejidos blandos superficiales | 126 | Ultrasonido de tórax | 5 |
| Tejidos blandos superficiales--periférico | 0 | Ultrasonido obstétrico 3d | 0 |
| Testicular / escrotal | 207 | Ultrasonido obstétrico estructural | 4 |
| Testicular / escrotal periférico | 0 | Ultrasonido obstétrico marcadores tempran | 0 |
| Tiroides | 118 | Vesical /vejiga periférico | 0 |
| Tobillo us | 5 | Vesical /vejiga | 95 |
| Transfontanelar | 109 | Vesicula | 14 |
| Total | | | 8,747 |

Radiología e Imagen 207 A Tipo de Estudios Realizados enero – marzo 2015

| Medicina Nuclear | | Medicina Nuclear | |
|--|----|--|------------|
| Dosis-131 | 16 | Gamagrafia pulmonar | 4 |
| Cisternogamagrafia | 0 | Gamagrafia renal | 46 |
| Gamagrafia cerebral D/E | 0 | Gamagrafia tiroidea | 8 |
| Gamagrafia de sangrado de tubo digestivo | 1 | Gamagrafia vaciamiento gastrico y (erge) | 3 |
| Gamagrafia de vias biliares | 1 | PET | 354 |
| Gamagrafia galio | 0 | Mucosa gastrica ectopica | 0 |
| Gamagrafia hepatoesplenica | 0 | Pet cuerpo completo | 86 |
| Gamagrafia osea | 96 | Spect cardiaco | 19 |
| Gamagrafia ósea 3 fases | 0 | Spect cerebral | 0 |
| Gamagrafia para tiroides simple (tc99) | 3 | Sialogamagrafia (parotidas) | 1 |
| Total | | | 638 |

Radiología e Imagen 207 A

Recursos Humanos

| Categoría | Turno | | | | |
|--------------------------------|----------|------------|----------|-----------------|-------|
| | Matutino | Vespertino | Nocturno | Sab, dom y fest | Total |
| Rama médica | | | | | |
| Jefe de servicios | 2 | 0 | 0 | 0 | 2 |
| Médico especialista “A” | 16 | 2 | 0 | 1 | 19 |
| Médico especialista “B” | 3 | 2 | 0 | 0 | 5 |
| Médico especialista “C” | 3 | 0 | 0 | 0 | 3 |
| Médico General “A” | 1 | 0 | 0 | 0 | 1 |
| Médico General “B” | 1 | 0 | 0 | 0 | 1 |
| Rama de enfermería | | | | | |
| Auxiliar de enfermería “A” | 1 | 0 | 0 | 0 | 1 |
| Auxiliar de enfermería “B” | 1 | 0 | 0 | 0 | 1 |
| Enfermera especialista “A” | 1 | 0 | 0 | 0 | 1 |
| Enfermera especialista “B” | 0 | 0 | 1 | 0 | 1 |
| Enfermera general titulada “A” | 4 | 4 | 0 | 0 | 8 |
| Enfermera general titulada “C” | 4 | 1 | 0 | 0 | 5 |
| Jefe de enfermeras “C” | 1 | 0 | 0 | 0 | 1 |

Radiología e Imagen 207 A

Recursos Humanos

| Categoría | Turno | | | | | Total |
|--|----------|------------|------------|-----------|-----------------|------------|
| | Completo | Matutino | Vespertino | Nocturno | Sab, dom y fest | |
| Rama Paramédica | | | | | | |
| Coordinador paramédico en área normativa “A” | 0 | 1 | 0 | 0 | 0 | 1 |
| Inhaloterapeuta | 0 | 1 | 0 | 0 | 0 | 1 |
| Técnico electrodiagnóstico | 0 | 0 | 1 | 0 | 1 | 2 |
| Técnico laboratorista “A” | 0 | 2 | 2 | 0 | 0 | 4 |
| Técnico radiólogo o en radioterapia | 0 | 44 | 16 | 12 | 13 | 85 |
| Terapeuta especializado | 0 | 0 | 1 | 0 | 0 | 1 |
| Cocinero en hospital | 0 | 0 | 0 | 1 | 0 | 1 |
| Auxiliar técnico de diagnóstico al tratamiento | 0 | 1 | 0 | 0 | 0 | 1 |
| Químico de sección de laboratorio de A.C.”A” | 0 | 1 | 0 | 0 | 0 | 1 |
| Afanadora | 0 | 7 | 2 | 2 | 2 | 13 |
| Camillero | 0 | 1 | 0 | 0 | 0 | 1 |
| Rama afín administrativa | | | | | | |
| Apoyo administrativo en salud A – 2 | 0 | 0 | 2 | 0 | 0 | 2 |
| Apoyo administrativo en salud A – 3 | 0 | 5 | 0 | 0 | 0 | 5 |
| Apoyo administrativo en salud A – 4 | 0 | 4 | 3 | 0 | 0 | 7 |
| Apoyo administrativo en salud A – 5 | 0 | 0 | 0 | 1 | 0 | 1 |
| Apoyo administrativo en salud A – 6 | 0 | 7 | 2 | 1 | 0 | 10 |
| Apoyo administrativo en salud A – 7 | 0 | 4 | 0 | 0 | 0 | 4 |
| Total | 0 | 116 | 38 | 18 | 17 | 189 |

Radiología e Imagen 207 A

Clínica de Malformaciones Vasculares

Procedimientos no Quirúrgicos enero – marzo 2015

| Causa | Femenino | Masculino | Total |
|--|-----------|-----------|------------|
| Inyección de agente esclerosante en vena | 73 | 48 | 121 |
| Total | 73 | 48 | 121 |

Radiología e Imagen 207 A

Clínica de Malformaciones Vasculares

Procedimientos no Quirúrgicos enero – marzo 2015

| CAUSA | < 1 | | 1 - 4 | | 5 - 14 | | 15 - 24 | | 25 - 44 | |
|--|----------|----------|----------|----------|-----------|----------|-----------|-----------|-----------|-----------|
| | f | m | f | m | F | m | f | m | f | m |
| Inyección de agente esclerosante en vena | 0 | 0 | 0 | 3 | 17 | 7 | 21 | 12 | 24 | 15 |
| TOTAL | 0 | 0 | 0 | 3 | 17 | 7 | 21 | 12 | 24 | 15 |

| CAUSA | 45 - 59 | | 60 - 64 | | 65 o + | | Total Fem. | Total mas | Total general |
|--|----------|----------|----------|----------|----------|----------|------------|-----------|---------------|
| | f | m | f | m | f | m | | | |
| Inyección de agente esclerosante en vena | 8 | 5 | 2 | 0 | 1 | 6 | 73 | 48 | 121 |
| TOTAL | 8 | 5 | 2 | 0 | 1 | 6 | 73 | 48 | 121 |

Trasplantes 304 B

Comparativo de Productividad enero – marzo 2014 - 2015

| Actividad | 2014 | | | |
|-------------------------------|------------|------------|---------------|--------------|
| | Programado | Realizado | % de Avance | Calificación |
| Consultas de primera vez | 72 | 69 | 95.83 | A |
| Consultas subsecuentes | 279 | 307 | 110.04 | V |
| Total | 351 | 376 | 107.12 | V |
| Ingresos | | 52 | | |
| Egresos | 27 | 54 | 200.00 | V |
| Intervenciones quirúrgicas | 22 | 28 | 127.27 | V |
| Procedimientos no Quirúrgicos | | 15 | | |
| Días paciente | 384 | 304 | 79.17 | V |
| Días cama | 450 | 540 | 120.00 | V |
| Porcentaje de ocupación | 85.33 | 56.30 | 65.98 | R |

| Actividad | 2015 | | | |
|-------------------------------|------------|------------|--------------|--------------|
| | Programado | Realizado | % de avance | Calificación |
| Consultas de primera vez | 110 | 71 | 64.55 | R |
| Consultas subsecuentes | 411 | 410 | 99.76 | V |
| Total | 521 | 481 | 92.32 | A |
| Ingresos | | 41 | | |
| Egresos | 29 | 38 | 131.03 | V |
| Intervenciones quirúrgicas | 29 | 25 | 86.21 | R |
| Procedimientos no Quirúrgicos | | 7 | | |
| Días paciente | 165 | 205 | 124.24 | V |
| Días cama | 450 | 540 | 120.00 | V |
| Porcentaje de ocupación | 36.67 | 37.96 | 103.53 | V |

Trasplantes 304 B

Principales consultas enero – marzo 2015

| Causa | Femenino | Masculino | Total | % |
|---|------------|------------|------------|---------------|
| Trasplante de riñón | 73 | 102 | 175 | 36.38 |
| Enfermedad renal crónica, no especificada | 72 | 83 | 155 | 32.22 |
| Donante de riñón | 26 | 22 | 48 | 9.98 |
| Otros cuidados especificados posteriores a la cirugía | 22 | 16 | 38 | 7.90 |
| Dependencia de diálisis renal | 15 | 15 | 30 | 6.24 |
| Cirrosis hepática alcohólica | 8 | 5 | 13 | 2.70 |
| Trasplante de hígado | 4 | 2 | 6 | 1.25 |
| Insuficiencia hepática, no especificada | 2 | 1 | 3 | 0.62 |
| Cirrosis biliar secundaria | 2 | 1 | 3 | 0.62 |
| Insuficiencia hepática crónica | 1 | 1 | 2 | 0.42 |
| Cirrosis biliar primaria | 2 | 0 | 2 | 0.42 |
| Insuficiencia hepática alcohólica | 0 | 1 | 1 | 0.21 |
| Insuficiencia hepática aguda o subaguda | 1 | 0 | 1 | 0.21 |
| Lupus eritematoso sistémico, sin otra especificación | 1 | 0 | 1 | 0.21 |
| Donante de hígado | 1 | 0 | 1 | 0.21 |
| Ausencia adquirida de otras partes del tubo digestivo | 0 | 1 | 1 | 0.21 |
| Dependencia de aspirador | 1 | 0 | 1 | 0.21 |
| Total | 231 | 250 | 481 | 100.00 |

Patologías determinadas conforme al 99.73% de los diagnósticos capturados

Trasplantes 304 B

Principales Motivos de Consulta por grupo de Edad y Sexo enero – marzo 2015

| CAUSA | < 1 | | 1 - 4 | | 5 - 14 | | 15 - 24 | | 25 - 44 | |
|---|----------|----------|----------|----------|----------|----------|-----------|-----------|------------|------------|
| | f | m | f | m | f | m | f | m | f | m |
| Trasplante de riñón | 0 | 0 | 0 | 0 | 0 | 0 | 17 | 35 | 37 | 58 |
| Enfermedad renal crónica, no especificada | 0 | 0 | 0 | 0 | 0 | 0 | 16 | 38 | 39 | 33 |
| Donante de riñón | 0 | 0 | 0 | 0 | 0 | 0 | 3 | 4 | 15 | 12 |
| Otros cuidados especificados posteriores a la cirugía | 0 | 0 | 0 | 0 | 0 | 0 | 5 | 4 | 12 | 9 |
| Dependencia de diálisis renal | 0 | 0 | 0 | 0 | 0 | 0 | 5 | 4 | 7 | 9 |
| Cirrosis hepática alcohólica | 0 | 0 | 0 | 0 | 0 | 0 | 1 | 0 | 3 | 1 |
| Trasplante de hígado | 0 | 0 | 0 | 0 | 0 | 0 | 0 | 0 | 0 | 0 |
| Insuficiencia hepática, no especificada | 0 | 0 | 0 | 0 | 0 | 0 | 0 | 0 | 1 | 0 |
| Cirrosis biliar secundaria | 0 | 0 | 0 | 0 | 0 | 0 | 0 | 0 | 0 | 0 |
| Insuficiencia hepática crónica | 0 | 0 | 0 | 0 | 0 | 0 | 0 | 0 | 0 | 0 |
| Cirrosis biliar primaria | 0 | 0 | 0 | 0 | 0 | 0 | 1 | 0 | 0 | 0 |
| Insuficiencia hepática alcohólica | 0 | 0 | 0 | 0 | 0 | 0 | 0 | 0 | 0 | 1 |
| Insuficiencia hepática aguda o subaguda | 0 | 0 | 0 | 0 | 0 | 0 | 0 | 0 | 0 | 0 |
| Lupus eritematoso sistémico, sin otra especificación | 0 | 0 | 0 | 0 | 0 | 0 | 0 | 0 | 1 | 0 |
| Donante de hígado | 0 | 0 | 0 | 0 | 0 | 0 | 0 | 0 | 0 | 0 |
| Ausencia adquirida de otras partes del tubo digestivo | 0 | 0 | 0 | 0 | 0 | 0 | 0 | 0 | 0 | 1 |
| Dependencia de aspirador | 0 | 0 | 0 | 0 | 0 | 0 | 0 | 0 | 1 | 0 |
| TOTAL | 0 | 0 | 0 | 0 | 0 | 0 | 48 | 85 | 116 | 124 |

Trasplantes 304 B

Principales Motivos de Consulta por grupo de Edad y Sexo enero – marzo 2015

| CAUSA | 45 – 59 | | 60 - 64 | | 65 o + | | Total Fem. | Total mas | Total general |
|---|-----------|-----------|----------|----------|----------|----------|------------|------------|---------------|
| | f | m | f | m | f | m | | | |
| Trasplante de riñón | 14 | 8 | 2 | 0 | 3 | 1 | 73 | 102 | 175 |
| Enfermedad renal crónica, no especificada | 15 | 11 | 1 | 1 | 1 | 0 | 72 | 83 | 155 |
| Donante de riñón | 7 | 6 | 1 | 0 | 0 | 0 | 26 | 22 | 48 |
| Otros cuidados especificados posteriores a la cirugía | 3 | 3 | 1 | 0 | 1 | 0 | 22 | 16 | 38 |
| Dependencia de diálisis renal | 3 | 2 | 0 | 0 | 0 | 0 | 15 | 15 | 30 |
| Cirrosis hepática alcohólica | 4 | 3 | 0 | 1 | 0 | 0 | 8 | 5 | 13 |
| Trasplante de hígado | 2 | 1 | 1 | 1 | 1 | 0 | 4 | 2 | 6 |
| Insuficiencia hepática, no especificada | 0 | 1 | 1 | 0 | 0 | 0 | 2 | 1 | 3 |
| Cirrosis biliar secundaria | 2 | 1 | 0 | 0 | 0 | 0 | 2 | 1 | 3 |
| Insuficiencia hepática crónica | 1 | 1 | 0 | 0 | 0 | 0 | 1 | 1 | 2 |
| Cirrosis biliar primaria | 0 | 0 | 0 | 0 | 1 | 0 | 2 | 0 | 2 |
| Insuficiencia hepática alcohólica | 0 | 0 | 0 | 0 | 0 | 0 | 0 | 1 | 1 |
| Insuficiencia hepática aguda o subaguda | 1 | 0 | 0 | 0 | 0 | 0 | 1 | 0 | 1 |
| Lupus eritematoso sistémico, sin otra especificación | 0 | 0 | 0 | 0 | 0 | 0 | 1 | 0 | 1 |
| Donante de hígado | 1 | 0 | 0 | 0 | 0 | 0 | 1 | 0 | 1 |
| Ausencia adquirida de otras partes del tubo digestivo | 0 | 0 | 0 | 0 | 0 | 0 | 0 | 1 | 1 |
| Dependencia de aspirador | 0 | 0 | 0 | 0 | 0 | 0 | 1 | 0 | 1 |
| TOTAL | 53 | 37 | 7 | 3 | 7 | 1 | 231 | 250 | 481 |

Trasplantes 304 B

Diagnóstico de Egreso más frecuentes enero – marzo 2015

| Causa | Femenino | Masculino | Total |
|---|-----------|-----------|-----------|
| Cuidados especificados posteriores a la cirugía | 6 | 1 | 7 |
| Donante de riñón | 4 | 1 | 5 |
| Infección de vías urinarias | 3 | 1 | 4 |
| Trasplante de riñón | 3 | 1 | 4 |
| Insuficiencia hepática | 1 | 1 | 2 |
| Torsión y estrechez del uréter sin hidronefrosis | 2 | 0 | 2 |
| Enfermedad renal crónica, no especificada | 0 | 2 | 2 |
| Falla y rechazo de trasplante de riñón | 2 | 0 | 2 |
| Agranulocitosis | 1 | 0 | 1 |
| Enfermedad renal hipertensiva con insuficiencia renal | 1 | 0 | 1 |
| Neumonía | 1 | 0 | 1 |
| Edema pulmonar | 0 | 1 | 1 |
| Apendicitis aguda | 1 | 0 | 1 |
| Insuficiencia hepática | 0 | 1 | 1 |
| Enfermedad renal crónica, etapa 4 | 0 | 1 | 1 |
| Enfermedad renal crónica, etapa 5 | 0 | 1 | 1 |
| Estado de choque | 0 | 1 | 1 |
| Procedimiento no realizado por otras razones | 0 | 1 | 1 |
| Total | 25 | 13 | 38 |

Trasplantes 304 B

20 Diagnósticos de Egreso por Grupo de Edad y Sexo más frecuentes enero – marzo 2015

| CAUSA | < 1 | | 1 - 4 | | 5 - 14 | | 15 - 24 | | 25 - 44 | |
|---|----------|----------|----------|----------|----------|----------|----------|----------|-----------|----------|
| | f | m | f | m | f | m | f | m | f | m |
| Cuidados especificados posteriores a la cirugía | 0 | 0 | 0 | 0 | 0 | 0 | 1 | 0 | 5 | 1 |
| Donante de riñón | 0 | 0 | 0 | 0 | 0 | 0 | 0 | 0 | 4 | 1 |
| Infección de vías urinarias | 0 | 0 | 0 | 0 | 0 | 0 | 1 | 0 | 2 | 1 |
| Trasplante de riñón | 0 | 0 | 0 | 0 | 0 | 0 | 1 | 1 | 2 | 0 |
| Insuficiencia hepática | 0 | 0 | 0 | 0 | 0 | 0 | 0 | 0 | 0 | 0 |
| Torsión y estrechez del uréter sin hidronefrosis | 0 | 0 | 0 | 0 | 0 | 0 | 0 | 0 | 2 | 0 |
| Enfermedad renal crónica, no especificada | 0 | 0 | 0 | 0 | 0 | 0 | 0 | 2 | 0 | 0 |
| Falla y rechazo de trasplante de riñón | 0 | 0 | 0 | 0 | 0 | 0 | 1 | 0 | 0 | 0 |
| Agranulocitosis | 0 | 0 | 0 | 0 | 0 | 0 | 0 | 0 | 1 | 0 |
| Enfermedad renal hipertensiva con insuficiencia renal | 0 | 0 | 0 | 0 | 0 | 0 | 0 | 0 | 0 | 0 |
| Neumonía | 0 | 0 | 0 | 0 | 0 | 0 | 0 | 0 | 0 | 0 |
| Edema pulmonar | 0 | 0 | 0 | 0 | 0 | 0 | 0 | 1 | 0 | 0 |
| Apendicitis aguda | 0 | 0 | 0 | 0 | 0 | 0 | 0 | 0 | 1 | 0 |
| Insuficiencia hepática | 0 | 0 | 0 | 0 | 0 | 0 | 0 | 0 | 0 | 0 |
| Enfermedad renal crónica, etapa 4 | 0 | 0 | 0 | 0 | 0 | 0 | 0 | 0 | 0 | 1 |
| Enfermedad renal crónica, etapa 5 | 0 | 0 | 0 | 0 | 0 | 0 | 0 | 0 | 0 | 1 |
| Estado de choque | 0 | 0 | 0 | 0 | 0 | 0 | 0 | 0 | 0 | 0 |
| Procedimiento no realizado por otras razones | 0 | 0 | 0 | 0 | 0 | 0 | 0 | 1 | 0 | 0 |
| Total | 0 | 0 | 0 | 0 | 0 | 0 | 4 | 5 | 17 | 5 |

Trasplantes 304 B

20 Diagnósticos de Egreso por Grupo de Edad y Sexo más frecuentes enero – marzo 2015

| CAUSA | 45 – 59 | | 60 - 64 | | 65 o + | | Total Fem. | Total mas | Total general |
|---|----------|----------|----------|----------|----------|----------|------------|-----------|---------------|
| | f | m | f | m | f | m | | | |
| Cuidados especificados posteriores a la cirugía | 0 | 0 | 0 | 0 | 0 | 0 | 6 | 1 | 7 |
| Donante de riñón | 0 | 0 | 0 | 0 | 0 | 0 | 4 | 1 | 5 |
| Infección de vías urinarias | 0 | 0 | 0 | 0 | 0 | 0 | 3 | 1 | 4 |
| Trasplante de riñón | 0 | 0 | 0 | 0 | 0 | 0 | 3 | 1 | 4 |
| Insuficiencia hepática | 1 | 1 | 0 | 0 | 0 | 0 | 1 | 1 | 2 |
| Torsión y estrechez del uréter sin hidronefrosis | 0 | 0 | 0 | 0 | 0 | 0 | 2 | 0 | 2 |
| Enfermedad renal crónica, no especificada | 0 | 0 | 0 | 0 | 0 | 0 | 0 | 2 | 2 |
| Falla y rechazo de trasplante de riñón | 1 | 0 | 0 | 0 | 0 | 0 | 2 | 0 | 2 |
| Agranulocitosis | 0 | 0 | 0 | 0 | 0 | 0 | 1 | 0 | 1 |
| Enfermedad renal hipertensiva con insuficiencia renal | 1 | 0 | 0 | 0 | 0 | 0 | 1 | 0 | 1 |
| Neumonía | 0 | 0 | 0 | 0 | 1 | 0 | 1 | 0 | 1 |
| Edema pulmonar | 0 | 0 | 0 | 0 | 0 | 0 | 0 | 1 | 1 |
| Apendicitis aguda | 0 | 0 | 0 | 0 | 0 | 0 | 1 | 0 | 1 |
| Insuficiencia hepática | 0 | 1 | 0 | 0 | 0 | 0 | 0 | 1 | 1 |
| Enfermedad renal crónica, etapa 4 | 0 | 0 | 0 | 0 | 0 | 0 | 0 | 1 | 1 |
| Enfermedad renal crónica, etapa 5 | 0 | 0 | 0 | 0 | 0 | 0 | 0 | 1 | 1 |
| Estado de choque | 0 | 1 | 0 | 0 | 0 | 0 | 0 | 1 | 1 |
| Procedimiento no realizado por otras razones | 0 | 0 | 0 | 0 | 0 | 0 | 0 | 1 | 1 |
| Total | 3 | 3 | 0 | 0 | 1 | 0 | 25 | 13 | 38 |

Trasplantes 304 B

Principales Causas de Defunción enero – marzo 2015

| Causa | Femenino | Masculino | Total |
|---|----------|-----------|----------|
| Enfermedad renal hipertensiva con insuficiencia renal | 1 | 0 | 1 |
| Edema pulmonar | 0 | 1 | 1 |
| Estado de choque | 0 | 1 | 1 |
| Total | 1 | 2 | 3 |

Principales Causas de Defunción mas frecuentes por Grupo de Edad y Sexo enero – marzo 2015

| CAUSA | < 1 | | 1 - 4 | | 5 - 14 | | 15 - 24 | | 25 - 44 | |
|-------------------------------|----------|----------|----------|----------|----------|----------|----------|----------|----------|----------|
| | f | m | f | m | f | m | f | m | f | m |
| Septicemia | 0 | 0 | 0 | 0 | 0 | 0 | 0 | 0 | 0 | 0 |
| Encefalopatía no especificada | 0 | 0 | 0 | 0 | 0 | 0 | 0 | 1 | 0 | 0 |
| Cirrosis biliar secundaria | 0 | 0 | 0 | 0 | 0 | 0 | 0 | 0 | 0 | 0 |
| TOTAL | 0 | 0 | 0 | 0 | 0 | 0 | 0 | 1 | 0 | 0 |

| CAUSA | 45 – 59 | | 60 - 64 | | 65 o + | | Total Fem. | Total mas | Total general |
|-------------------------------|----------|----------|----------|----------|----------|----------|------------|-----------|---------------|
| | f | m | f | m | f | m | | | |
| Septicemia | 1 | 0 | 0 | 0 | 0 | 0 | 1 | 0 | 1 |
| Encefalopatía no especificada | 0 | 0 | 0 | 0 | 0 | 0 | 0 | 1 | 1 |
| Cirrosis biliar secundaria | 0 | 1 | 0 | 0 | 0 | 0 | 0 | 1 | 1 |
| TOTAL | 1 | 1 | 0 | 0 | 0 | 0 | 1 | 2 | 3 |

Trasplantes 304 B

Principales Cirugías y Procedimientos no Quirúrgicos enero – marzo 2015

| Causa | Femenino | Masculino | Total |
|---|-----------|-----------|-----------|
| Biopsia [percutanea] [aguja] cerrada de riñón | 7 | 3 | 10 |
| Trasplante procedente de donador vivo emparentado | 3 | 1 | 4 |
| Cateterismo venoso, no clasificado bajo otro concepto | 3 | 1 | 4 |
| Nefroureterectomia | 3 | 1 | 4 |
| Extraccion de dispositivo de drenaje peritoneal | 0 | 3 | 3 |
| Trasplante procedente de cadáver | 0 | 1 | 1 |
| Arteriovenostomia para diálisis renal | 0 | 1 | 1 |
| Reparación de fistula arteriovenosa | 0 | 1 | 1 |
| Otro trasplante de hígado | 0 | 1 | 1 |
| Hepatectomia total | 0 | 1 | 1 |
| Laparotomía exploradora | 1 | 0 | 1 |
| Drenaje abdominal percutáneo | 0 | 1 | 1 |
| Total | 17 | 15 | 32 |

Trasplantes 304 B

Principales Cirugías y Procedimientos no Quirúrgicos enero – marzo 2015

| CAUSA | < 1 | | 1 - 4 | | 5 - 14 | | 15 - 24 | | 25 - 44 | |
|---|----------|----------|----------|----------|----------|----------|----------|----------|-----------|----------|
| | f | m | f | m | f | m | f | m | f | m |
| Biopsia [percutanea] [aguja] cerrada de riñón | 0 | 0 | 0 | 0 | 0 | 0 | 2 | 0 | 4 | 2 |
| Trasplante procedente de donador vivo emparentado | 0 | 0 | 0 | 0 | 0 | 0 | 1 | 1 | 2 | 0 |
| Cateterismo venoso, no clasificado bajo otro concepto | 0 | 0 | 0 | 0 | 0 | 0 | 1 | 1 | 2 | 0 |
| Nefroureterectomia | 0 | 0 | 0 | 0 | 0 | 0 | 0 | 0 | 3 | 1 |
| Extraccion de dispositivo de drenaje peritoneal | 0 | 0 | 0 | 0 | 0 | 0 | 0 | 1 | 0 | 1 |
| Trasplante procedente de cadáver | 0 | 0 | 0 | 0 | 0 | 0 | 0 | 0 | 0 | 0 |
| Arteriovenostomia para diálisis renal | 0 | 0 | 0 | 0 | 0 | 0 | 0 | 1 | 0 | 0 |
| Reparación de fistula arteriovenosa | 0 | 0 | 0 | 0 | 0 | 0 | 0 | 1 | 0 | 0 |
| Otro trasplante de hígado | 0 | 0 | 0 | 0 | 0 | 0 | 0 | 0 | 0 | 0 |
| Hepatectomia total | 0 | 0 | 0 | 0 | 0 | 0 | 0 | 0 | 0 | 0 |
| Laparotomía exploradora | 0 | 0 | 0 | 0 | 0 | 0 | 0 | 0 | 0 | 0 |
| Drenaje abdominal percutáneo | 0 | 0 | 0 | 0 | 0 | 0 | 0 | 0 | 0 | 0 |
| TOTAL | 0 | 0 | 0 | 0 | 0 | 0 | 4 | 5 | 11 | 4 |

Trasplantes 304 B

Principales Cirugías y Procedimientos no Quirúrgicos enero – marzo 2015

| CAUSA | 45 – 59 | | 60 - 64 | | 65 o + | | Total Fem. | Total mas | Total general |
|---|----------|----------|----------|----------|----------|----------|------------|-----------|---------------|
| | f | m | f | m | f | m | | | |
| Biopsia [percutanea] [aguja] cerrada de riñón | 0 | 1 | 1 | 0 | 0 | 0 | 7 | 3 | 10 |
| Trasplante procedente de donador vivo emparentado | 0 | 0 | 0 | 0 | 0 | 0 | 3 | 1 | 4 |
| Cateterismo venoso, no clasificado bajo otro concepto | 0 | 0 | 0 | 0 | 0 | 0 | 3 | 1 | 4 |
| Nefroureterectomia | 0 | 0 | 0 | 0 | 0 | 0 | 3 | 1 | 4 |
| Extraccion de dispositivo de drenaje peritoneal | 0 | 1 | 0 | 0 | 0 | 0 | 0 | 3 | 3 |
| Trasplante procedente de cadáver | 0 | 1 | 0 | 0 | 0 | 0 | 0 | 1 | 1 |
| Arteriovenostomia para diálisis renal | 0 | 0 | 0 | 0 | 0 | 0 | 0 | 1 | 1 |
| Reparación de fistula arteriovenosa | 0 | 0 | 0 | 0 | 0 | 0 | 0 | 1 | 1 |
| Otro trasplante de hígado | 0 | 1 | 0 | 0 | 0 | 0 | 0 | 1 | 1 |
| Hepatectomia total | 0 | 1 | 0 | 0 | 0 | 0 | 0 | 1 | 1 |
| Laparotomía exploradora | 0 | 0 | 1 | 0 | 0 | 0 | 1 | 0 | 1 |
| Drenaje abdominal percutáneo | 0 | 1 | 0 | 0 | 0 | 0 | 0 | 1 | 1 |
| TOTAL | 0 | 6 | 2 | 0 | 0 | 0 | 17 | 15 | 32 |

Trasplantes 304 B

Programa de Donación de Órganos y Tejidos con fines de Trasplantes enero – marzo 2015

| Actividad | Ene | Feb | Mar | Total |
|---|-----------|------------|------------|------------|
| Casos de Potenciales Donadores de Cornea valorados | 90 | 90 | 120 | 390 |
| Casos de Potenciales Donadores de Cornea detectados | 2 | 5 | 4 | 11 |
| Solicitudes de Donación de Corneas realizadas | 0 | 5 | 3 | 8 |
| Negativas Familiares a la Donación | 2 | 3 | 2 | 7 |
| Otras causas de negativa | 0 | 2 | 1 | 3 |
| Donaciones de cornea concretadas | 0 | 0 | 1 | 1 |
| Donaciones de cornea no concretadas | 0 | 0 | 2 | 2 |
| Donaciones multiorgánicas concretadas | 0 | 0 | 1 | 1 |
| Donaciones multiorgánicas no concretadas | 1 | 0 | 0 | 1 |
| Corneas obtenidas por donación | 0 | 0 | 0 | 2 |
| Corneas remitidas de otras unidades | 0 | 0 | 0 | 0 |
| Corneas enviadas destino final patología | 0 | 0 | 0 | 0 |
| Corneas trasplantadas en el hospital general de México | 0 | 0 | 2 | 2 |
| Casos de Potenciales donadores multiorganicos est. | 1 | 1 | 4 | 6 |
| Potenciales donadores multiorgánicos confirmada | 1 | 1 | 1 | 3 |
| Órganos y tejidos obtenidos | 0 | 0 | 3 | 3 |
| Órganos y tejidos enviados a otras unidades especificar | 0 | 0 | 0 | 0 |
| Donaciones obtenidas de otras unidades | 0 | 1 | 2 | 3 |
| Órganos trasplantados en el HGM | 0 | 1 | 3 | 4 |
| Órganos y/o tejidos enviados a destino final patología | 0 | 0 | 1 | 1 |
| Total | 97 | 109 | 152 | 358 |

PORCENTAJE DE OCUPACIÓN



PROMEDIO DÍAS ESTANCIA

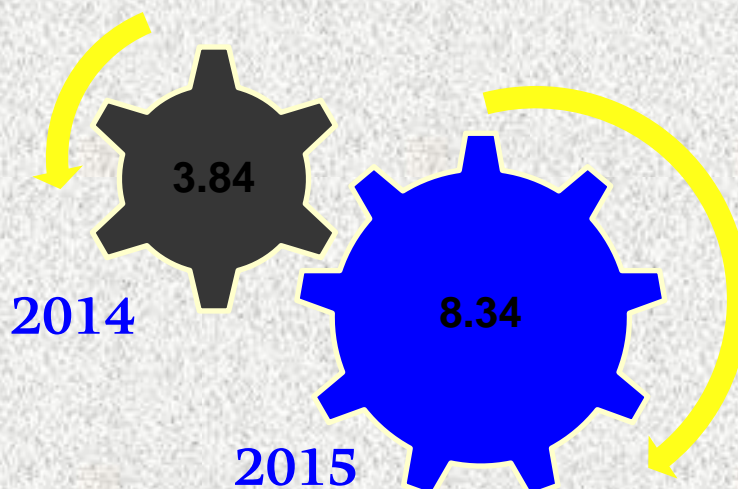


TRASPLANTES
304 B

INDICE DE ROTACION



INTERVALO DE SUSTITUCION



TRASPLANTES

304 B

Transplantes 304 B

Recursos Humanos

| Categoría | Turno | | | | |
|-----------------------------------|-----------|------------|----------|-----------------|-----------|
| | Matutino | Vespertino | Nocturno | Sab, dom y fest | Total |
| Rama médica | | | | | |
| Jefe de servicios | 3 | 0 | 0 | 0 | 3 |
| Médico especialista “A” | 2 | 0 | 0 | 0 | 2 |
| Medico general “A” | 1 | 0 | 0 | 0 | 1 |
| Médico especialista “C” | 2 | 0 | 0 | 0 | 2 |
| Rama de enfermería | | | | | |
| Auxiliar de enfermería “B” | 0 | 1 | 0 | 0 | 1 |
| Enfermera especialista “C” | 0 | 1 | 0 | 0 | 1 |
| Enfermera general titulada “A” | 1 | 0 | 1 | 0 | 2 |
| Enfermera general titulada “C” | 2 | 2 | 0 | 0 | 4 |
| Enfermera jefe de servicio | 1 | 0 | 0 | 0 | 1 |
| Rama paramédica | | | | | |
| Afanadora | 1 | 0 | 0 | 0 | 1 |
| Rama administrativa afín | | | | | |
| Apoyo administrativo en salud A 6 | 1 | 0 | 0 | 0 | 1 |
| Apoyo administrativo en salud A 7 | 1 | 0 | 0 | 0 | 1 |
| Total | 15 | 4 | 1 | 0 | 20 |

Fuente: dirección de recursos humanos

Cirugía Vascul y Angiología 305-C

Productividad enero – marzo / 2014

| Actividad | 2014 | | | |
|-------------------------------|--------------|--------------|---------------|--------------|
| | Programado | Realizado | % de avance | Calificación |
| Consultas de primera vez | 304 | 925 | 303.95 | V |
| Consultas subsecuentes | 911 | 1,104 | 120.86 | V |
| Total | 1,215 | 2,029 | 166.67 | V |
| Interconsultas | | 108 | | |
| Ingresos | | 224 | | |
| Egresos | 46 | 193 | 419.57 | V |
| Intervenciones quirúrgicas | 25 | 99 | 396.00 | V |
| Procedimientos no Quirúrgicos | | 20 | | |
| Días paciente | 758 | 640 | 84.43 | R |
| Días cama | 900 | 1,080 | 120.00 | V |
| Porcentaje de ocupación | 84.22 | 59.26 | 70.36 | R |

Cirugía Vascular y Angiología 305-C

Productividad enero – marzo / 2015

| Actividad | 2015 | | | |
|-------------------------------|--------------|--------------|---------------|--------------|
| | Programado | Realizado | % de avance | Calificación |
| Consultas de primera vez | 1,110 | 990 | 89.19 | R |
| Consultas subsecuentes | 580 | 1,617 | 278.79 | V |
| Total | 1,690 | 2,607 | 154.26 | V |
| Interconsultas | | 139 | | |
| Ingresos | | 219 | | |
| Egresos | 56 | 212 | 378.57 | V |
| Intervenciones quirúrgicas | 38 | 270 | 710.53 | V |
| Procedimientos no Quirúrgicos | | 147 | | |
| Días paciente | 380 | 703 | 185.00 | V |
| Días cama | 900 | 1,080 | 120.00 | V |
| Porcentaje de ocupación | 42.22 | 65.09 | 154.16 | V |

Cirugía Vascular y Angiología 305-C

Principales Motivos de Consulta enero – marzo 2015

| Causa | Femenino | Masculino | Total | % |
|--|--------------|------------|--------------|---------------|
| Insuficiencia venosa (crónica) (periférica) | 1,118 | 385 | 1,503 | 57.65 |
| Flebitis y tromboflebitis de otros vasos profundos de los miembros inferiores | 194 | 85 | 279 | 10.70 |
| Enfermedad renal crónica, etapa 5 | 60 | 61 | 121 | 4.64 |
| Aterosclerosis de las arterias de los miembros | 49 | 60 | 109 | 4.18 |
| Venas varicosas de los miembros inferiores con ulcera | 52 | 28 | 80 | 3.07 |
| Flebitis y tromboflebitis de los miembros inferiores, no especificada | 61 | 18 | 79 | 3.03 |
| Flebitis y tromboflebitis de vasos superficiales de los miembros inferiores | 54 | 18 | 72 | 2.76 |
| Embolia y trombosis de arterias de los miembros inferiores | 22 | 33 | 55 | 2.11 |
| Síndrome postrombotico | 29 | 26 | 55 | 2.11 |
| Enfermedad vascular periférica, no especificada | 19 | 14 | 33 | 1.27 |
| Enfermedad renal crónica, etapa 4 | 13 | 13 | 26 | 1.00 |
| Embolia y trombosis de arterias de los miembros superiores | 11 | 10 | 21 | 0.81 |
| Malformación arteriovenosa periférica | 8 | 13 | 21 | 0.81 |
| Linfedema, no clasificado en otra parte | 17 | 3 | 20 | 0.77 |
| Síndrome arterial vertebro-basilar | 13 | 4 | 17 | 0.65 |
| Flebitis y tromboflebitis de la vena femoral | 5 | 3 | 8 | 0.31 |
| Diabetes mellitus insulino-dependiente, con complicaciones circulatorias periféricas | 2 | 4 | 6 | 0.23 |
| Angioplastia periférica en enfermedades clasificadas en otra parte | 3 | 3 | 6 | 0.23 |
| Aneurisma y disección de arteria del miembro inferior | 2 | 3 | 5 | 0.19 |
| Fistula arteriovenosa, adquirida | 3 | 2 | 5 | 0.19 |
| Otros | 47 | 39 | 86 | 3.30 |
| Total | 1,782 | 825 | 2,607 | 100.00 |

Patologías determinadas conforme al 13.83% de los diagnósticos capturados

Cirugía Vascular y Angiología 305-C

Principales Motivos de Consulta por Grupo de Edad y Sexo enero – marzo 2015

| CAUSA | < 1 | | 1 - 4 | | 5 - 14 | | 15 - 24 | | 25 - 44 | |
|--|----------|----------|----------|----------|----------|-----------|-----------|-----------|------------|------------|
| | f | m | f | m | f | m | f | m | f | m |
| Insuficiencia venosa (crónica) (periférica) | 0 | 0 | 0 | 0 | 2 | 3 | 10 | 8 | 205 | 93 |
| Flebitis y tromboflebitis de otros vasos profundos de los miembros inferiores | 0 | 0 | 0 | 0 | 1 | 0 | 4 | 2 | 55 | 23 |
| Enfermedad renal crónica, etapa 5 | 0 | 0 | 0 | 0 | 0 | 0 | 8 | 9 | 17 | 20 |
| Aterosclerosis de las arterias de los miembros | 0 | 0 | 0 | 0 | 0 | 0 | 0 | 0 | 1 | 4 |
| Venas varicosas de los miembros inferiores con ulcera | 0 | 0 | 0 | 0 | 0 | 0 | 0 | 0 | 10 | 7 |
| Flebitis y tromboflebitis de los miembros inferiores, no especificada | 0 | 0 | 0 | 0 | 0 | 0 | 0 | 0 | 6 | 3 |
| Flebitis y tromboflebitis de vasos superficiales de los miembros inferiores | 0 | 0 | 0 | 0 | 0 | 0 | 2 | 0 | 14 | 5 |
| Embolia y trombosis de arterias de los miembros inferiores | 0 | 0 | 0 | 0 | 0 | 0 | 0 | 0 | 1 | 2 |
| Síndrome postrombotico | 0 | 0 | 0 | 0 | 0 | 0 | 0 | 0 | 5 | 9 |
| Enfermedad vascular periférica, no especificada | 0 | 0 | 0 | 0 | 0 | 0 | 0 | 0 | 1 | 0 |
| Enfermedad renal crónica, etapa 4 | 0 | 0 | 0 | 0 | 0 | 0 | 1 | 0 | 1 | 4 |
| Embolia y trombosis de arterias de los miembros superiores | 0 | 0 | 0 | 0 | 0 | 0 | 0 | 0 | 4 | 1 |
| Malformación arteriovenosa periférica | 1 | 0 | 1 | 1 | 0 | 4 | 3 | 4 | 3 | 3 |
| Linfedema, no clasificado en otra parte | 0 | 0 | 0 | 0 | 0 | 0 | 0 | 0 | 7 | 1 |
| Síndrome arterial vertebro-basilar | 0 | 0 | 0 | 0 | 0 | 0 | 0 | 0 | 0 | 0 |
| Flebitis y tromboflebitis de la vena femoral | 0 | 0 | 0 | 0 | 0 | 0 | 0 | 0 | 0 | 1 |
| Diabetes mellitus insulino dependiente, con complicaciones circulatorias periféricas | 0 | 0 | 0 | 0 | 0 | 0 | 0 | 0 | 2 | 0 |
| Angioplastia periférica en enfermedades clasificadas en otra parte | 0 | 0 | 0 | 0 | 0 | 0 | 0 | 0 | 0 | 0 |
| Aneurisma y disección de arteria del miembro inferior | 0 | 0 | 0 | 0 | 0 | 0 | 0 | 0 | 1 | 3 |
| Fistula arteriovenosa, adquirida | 0 | 0 | 0 | 0 | 0 | 0 | 0 | 0 | 1 | 0 |
| Otros | 0 | 0 | 0 | 1 | 1 | 3 | 2 | 3 | 7 | 10 |
| TOTAL | 1 | 0 | 1 | 2 | 4 | 10 | 30 | 26 | 341 | 189 |

Cirugía Vascular y Angiología 305-C

Principales Motivos de Consulta por Grupo de Edad y Sexo enero – marzo 2015

| CAUSA | 45 – 59 | | 60 - 64 | | 65 o + | | Total Fem. | Total mas | Total genera l |
|---|------------|------------|------------|-----------|------------|------------|--------------|------------|----------------|
| | F | m | f | m | f | m | | | |
| Insuficiencia venosa (crónica) (periférica) | 461 | 135 | 131 | 46 | 309 | 100 | 1,118 | 385 | 1,503 |
| Flebitis y tromboflebitis de otros vasos profundos de los miembros inferiores | 72 | 25 | 13 | 10 | 49 | 25 | 194 | 85 | 279 |
| Enfermedad renal crónica, etapa 5 | 19 | 20 | 6 | 1 | 10 | 11 | 60 | 61 | 121 |
| Aterosclerosis de las arterias de los miembros | 14 | 21 | 7 | 9 | 27 | 26 | 49 | 60 | 109 |
| Venas varicosas de los miembros inferiores con ulcera | 11 | 11 | 3 | 2 | 28 | 8 | 52 | 28 | 80 |
| Flebitis y tromboflebitis de los miembros inferiores, no especificada | 24 | 9 | 10 | 2 | 21 | 4 | 61 | 18 | 79 |
| Flebitis y tromboflebitis de vasos superficiales de los miembros inferiores | 20 | 8 | 4 | 3 | 14 | 2 | 54 | 18 | 72 |
| Embolia y trombosis de arterias de los miembros inferiores | 3 | 13 | 5 | 4 | 13 | 14 | 22 | 33 | 55 |
| Síndrome postrombotico | 14 | 8 | 5 | 5 | 5 | 4 | 29 | 26 | 55 |
| Enfermedad vascular periférica, no especificada | 3 | 1 | 2 | 2 | 13 | 11 | 19 | 14 | 33 |
| Enfermedad renal crónica, etapa 4 | 4 | 6 | 2 | 2 | 5 | 1 | 13 | 13 | 26 |
| Embolia y trombosis de arterias de los miembros superiores | 4 | 4 | 0 | 0 | 3 | 5 | 11 | 10 | 21 |
| Malformación arteriovenosa periférica | 0 | 0 | 0 | 0 | 0 | 1 | 8 | 13 | 21 |
| Linfedema, no clasificado en otra parte | 7 | 0 | 1 | 1 | 2 | 1 | 17 | 3 | 20 |
| Síndrome arterial vertebro-basilar | 6 | 0 | 0 | 2 | 7 | 2 | 13 | 4 | 17 |
| Flebitis y tromboflebitis de la vena femoral | 2 | 0 | 2 | 0 | 1 | 2 | 5 | 3 | 8 |
| Diabetes mellitus insulín dependiente, con complicaciones circulatorias periféricas | 0 | 2 | 0 | 1 | 0 | 1 | 2 | 4 | 6 |
| Angioplastia periférica en enfermedades clasificadas en otra parte | 0 | 0 | 0 | 1 | 3 | 2 | 3 | 3 | 6 |
| Aneurisma y disección de arteria del miembro inferior | 0 | 0 | 0 | 0 | 1 | 0 | 2 | 3 | 5 |
| Fistula arteriovenosa, adquirida | 2 | 2 | 0 | 0 | 0 | 0 | 3 | 2 | 5 |
| Otros | 21 | 7 | 6 | 2 | 10 | 13 | 47 | 39 | 86 |
| TOTAL | 687 | 272 | 197 | 93 | 521 | 233 | 1,782 | 825 | 2,607 |

Cirugía Vascular y Angiología 305-C

20 Principales Motivos de Egresos enero – marzo 2015

| Causa | Femenino | Masculino | Total |
|--|-----------------|------------------|--------------|
| Insuficiencia venosa (crónica) (periférica) | 61 | 21 | 82 |
| Enfermedad renal crónica, no especificada | 10 | 12 | 22 |
| Embolia y trombosis de arterias de los miembros inferiores | 9 | 9 | 18 |
| Embolia y trombosis de arterias de los miembros superiores | 11 | 6 | 17 |
| Enfermedad renal crónica, etapa 5 | 5 | 11 | 16 |
| Flebitis y tromboflebitis de otros vasos profundos de los miembros inferiores | 7 | 3 | 10 |
| Síndrome postrombotico | 1 | 3 | 4 |
| Enfermedad renal crónica, etapa 1 | 3 | 1 | 4 |
| Insuficiencia renal aguda | 2 | 1 | 3 |
| Insuficiencia renal no especificada | 1 | 2 | 3 |
| Tumor maligno del cuerpo carotideo | 2 | 0 | 2 |
| Hernia inguinal unilateral o no especificada, sin obstrucción ni gangrena | 0 | 2 | 2 |
| Celulitis | 2 | 0 | 2 |
| Infecciones intestinales bacterianas | 0 | 1 | 1 |
| Aneurisma y disección de arteria renal | 0 | 1 | 1 |
| Diabetes mellitus insulino dependiente, con complicaciones circulatorias periféricas | 0 | 1 | 1 |
| Estrechez arterial | 1 | 0 | 1 |
| Aterosclerosis de las arterias de los miembros | 1 | 0 | 1 |
| Aterosclerosis cerebral | 0 | 1 | 1 |
| Disección de aorta (cualquier parte) | 0 | 1 | 1 |
| Otros | 10 | 10 | 20 |
| Total | 126 | 86 | 212 |

Cirugía Vascular y Angiología 305-C

20 Principales Motivos de Egresos por Grupo de Edad y Sexo enero – marzo 2015

| CAUSA | < 1 | | 1 - 4 | | 5 - 14 | | 15 - 24 | | 25 - 44 | |
|--|----------|----------|----------|----------|----------|----------|----------|----------|-----------|-----------|
| | f | m | f | m | f | m | f | m | f | m |
| Insuficiencia venosa (crónica) (periférica) | 0 | 0 | 0 | 0 | 0 | 0 | 0 | 0 | 12 | 5 |
| Enfermedad renal crónica, no especificada | 0 | 0 | 0 | 0 | 0 | 0 | 1 | 3 | 3 | 4 |
| Embolia y trombosis de arterias de los miembros inferiores | 0 | 0 | 0 | 0 | 0 | 0 | 0 | 0 | 0 | 1 |
| Embolia y trombosis de arterias de los miembros superiores | 0 | 0 | 0 | 0 | 0 | 0 | 0 | 0 | 1 | 0 |
| Enfermedad renal crónica, etapa 5 | 0 | 0 | 0 | 0 | 0 | 0 | 0 | 2 | 0 | 4 |
| Flebitis y tromboflebitis de otros vasos profundos de los miembros inferiores | 0 | 0 | 0 | 0 | 0 | 0 | 0 | 0 | 3 | 3 |
| Síndrome postrombotico | 0 | 0 | 0 | 0 | 0 | 0 | 0 | 0 | 0 | 0 |
| Enfermedad renal crónica, etapa 1 | 0 | 0 | 0 | 0 | 0 | 0 | 1 | 0 | 1 | 0 |
| Insuficiencia renal aguda | 0 | 0 | 0 | 0 | 0 | 0 | 0 | 1 | 0 | 0 |
| Insuficiencia renal no especificada | 0 | 0 | 0 | 0 | 0 | 0 | 0 | 0 | 0 | 1 |
| Tumor maligno del cuerpo carotideo | 0 | 0 | 0 | 0 | 0 | 0 | 0 | 0 | 0 | 0 |
| Hernia inguinal unilateral o no especificada, sin obstrucción ni gangrena | 0 | 0 | 0 | 0 | 0 | 0 | 0 | 0 | 0 | 1 |
| Celulitis | 0 | 0 | 0 | 0 | 0 | 0 | 0 | 0 | 1 | 0 |
| Infecciones intestinales bacterianas | 0 | 0 | 0 | 0 | 0 | 0 | 0 | 0 | 0 | 0 |
| Aneurisma y disección de arteria renal | 0 | 0 | 0 | 0 | 0 | 0 | 0 | 0 | 0 | 0 |
| Diabetes mellitus insulino dependiente, con complicaciones circulatorias periféricas | 0 | 0 | 0 | 0 | 0 | 0 | 0 | 0 | 0 | 0 |
| Estrechez arterial | 0 | 0 | 0 | 0 | 0 | 0 | 0 | 0 | 0 | 0 |
| Aterosclerosis de las arterias de los miembros | 0 | 0 | 0 | 0 | 0 | 0 | 0 | 0 | 0 | 0 |
| Aterosclerosis cerebral | 0 | 0 | 0 | 0 | 0 | 0 | 0 | 1 | 0 | 0 |
| Disección de aorta (cualquier parte) | 0 | 0 | 0 | 0 | 0 | 0 | 0 | 0 | 0 | 0 |
| Otros | 0 | 0 | 0 | 0 | 0 | 0 | 1 | 0 | 4 | 3 |
| Total | 0 | 0 | 0 | 0 | 0 | 0 | 3 | 7 | 25 | 22 |

Cirugía Vascul y Angiología 305-C

20 Principales Motivos de Egresos por Grupo de Edad y Sexo enero – marzo 2015

| CAUSA | 45 – 59 | | 60 – 64 | | 65 o + | | Total Fem. | Total mas | Total general |
|--|-----------|-----------|-----------|----------|-----------|-----------|------------|-----------|---------------|
| | f | m | f | m | f | m | | | |
| Insuficiencia venosa (crónica) (periférica) | 35 | 6 | 3 | 4 | 11 | 6 | 61 | 21 | 82 |
| Enfermedad renal crónica, no especificada | 2 | 5 | 3 | 0 | 1 | 0 | 10 | 12 | 22 |
| Embolia y trombosis de arterias de los miembros inferiores | 4 | 3 | 1 | 1 | 4 | 4 | 9 | 9 | 18 |
| Embolia y trombosis de arterias de los miembros superiores | 1 | 3 | 4 | 1 | 5 | 2 | 11 | 6 | 17 |
| Enfermedad renal crónica, etapa 5 | 3 | 2 | 1 | 0 | 1 | 3 | 5 | 11 | 16 |
| Flebitis y tromboflebitis de otros vasos profundos de los miembros inferiores | 2 | 0 | 1 | 0 | 1 | 0 | 7 | 3 | 10 |
| Síndrome postrombotico | 0 | 2 | 1 | 0 | 0 | 1 | 1 | 3 | 4 |
| Enfermedad renal crónica, etapa 1 | 1 | 1 | 0 | 0 | 0 | 0 | 3 | 1 | 4 |
| Insuficiencia renal aguda | 1 | 0 | 1 | 0 | 0 | 0 | 2 | 1 | 3 |
| Insuficiencia renal no especificada | 1 | 1 | 0 | 0 | 0 | 0 | 1 | 2 | 3 |
| Tumor maligno del cuerpo carotideo | 1 | 0 | 0 | 0 | 1 | 0 | 2 | 0 | 2 |
| Hernia inguinal unilateral o no especificada, sin obstrucción ni gangrena | 0 | 1 | 0 | 0 | 0 | 0 | 0 | 2 | 2 |
| Celulitis | 0 | 0 | 0 | 0 | 1 | 0 | 2 | 0 | 2 |
| Infecciones intestinales bacterianas | 0 | 1 | 0 | 0 | 0 | 0 | 0 | 1 | 1 |
| Aneurisma y disección de arteria renal | 0 | 0 | 0 | 0 | 0 | 1 | 0 | 1 | 1 |
| Diabetes mellitus insulino dependiente, con complicaciones circulatorias periféricas | 0 | 0 | 0 | 0 | 0 | 1 | 0 | 1 | 1 |
| Estrechez arterial | 0 | 0 | 0 | 0 | 1 | 0 | 1 | 0 | 1 |
| Aterosclerosis de las arterias de los miembros | 0 | 0 | 0 | 0 | 1 | 0 | 1 | 0 | 1 |
| Aterosclerosis cerebral | 0 | 0 | 0 | 0 | 0 | 0 | 0 | 1 | 1 |
| Disección de aorta (cualquier parte) | 0 | 0 | 0 | 0 | 0 | 1 | 0 | 1 | 1 |
| Otros | 2 | 3 | 0 | 0 | 3 | 4 | 10 | 10 | 20 |
| Total | 53 | 28 | 15 | 6 | 30 | 23 | 126 | 86 | 212 |

Cirugía Vascular y Angiología 305-C

Principales Defunciones enero – marzo 2015

| Causa | Femenino | Masculino | Total |
|--|----------|-----------|----------|
| Enfermedad vascular periférica, no especificada | 0 | 1 | 1 |
| Embolia y trombosis de arterias de los miembros inferiores | 0 | 1 | 1 |
| Estrechez arterial | 1 | 0 | 1 |
| Insuficiencia venosa (crónica) (periférica) | 0 | 1 | 1 |
| Total | 1 | 3 | 4 |

Principales Defunciones por Grupo de Edad y Sexo enero – marzo 2015

| CAUSA | 40 – 44 | | 45 – 59 | | 60 – 64 | | 65 o + | | Total Fem. | Total mas | Total general |
|--|----------|----------|----------|----------|----------|----------|----------|----------|------------|-----------|---------------|
| | f | m | f | m | f | m | f | m | | | |
| Enfermedad vascular periférica, no especificada | 0 | 0 | 0 | 0 | 0 | 0 | 0 | 1 | 0 | 1 | 1 |
| Embolia y trombosis de arterias de los miembros inferiores | 0 | 0 | 0 | 0 | 0 | 0 | 0 | 1 | 0 | 1 | 1 |
| Estrechez arterial | 0 | 0 | 0 | 0 | 0 | 0 | 1 | 0 | 1 | 0 | 1 |
| Insuficiencia venosa (crónica) (periférica) | 0 | 0 | 0 | 0 | 0 | 0 | 0 | 1 | 0 | 1 | 1 |
| TOTAL | 0 | 0 | 0 | 0 | 0 | 0 | 1 | 3 | 1 | 3 | 4 |

Cirugía Vascular y Angiología 305-C

20 Principales Cirugías y Procedimientos Quirúrgicos enero – marzo 2015

| Causa | Femenino | Masculino | Total |
|---|------------|------------|------------|
| Inyección de agente esclerosante en vena | 115 | 19 | 134 |
| Ligadura y extirpación de venas varicosas, venas de miembros inferiores | 66 | 21 | 87 |
| Otra excisión de vasos, venas de miembros inferiores | 63 | 20 | 83 |
| Arteriovenostomía para diálisis renal | 22 | 27 | 49 |
| Amputación por encima de la rodilla | 5 | 5 | 10 |
| Incisión de vaso arterias de miembros inferiores | 2 | 6 | 8 |
| Cateterismo arterial | 5 | 1 | 6 |
| Desbridamiento excisional de herida, infección o quemadura | 5 | 1 | 6 |
| Otra oclusión quirúrgica de vasos, arterias de miembros inferiores | 4 | 0 | 4 |
| Derivación aorta-iliaca-femoral | 0 | 4 | 4 |
| Operaciones sobre el cuerpo carotideo y otros cuerpos vasculares | 3 | 0 | 3 |
| Ultrasonografía diagnostica del sistema vascular periférico | 2 | 1 | 3 |
| Incisión de vaso vasos intracraneales | 2 | 0 | 2 |
| Incisión de vaso venas de miembros inferiores | 1 | 1 | 2 |
| Revisión de derivación arteriovenosa para diálisis renal | 0 | 2 | 2 |
| Otra reparación de aneurisma | 0 | 2 | 2 |
| Desviación aorta-subclavia-carotidea | 1 | 0 | 1 |
| Incisión de vaso otros vasos de cabeza y cuello | 1 | 0 | 1 |
| Resección de vaso con sustitución, vasos de miembros superiores | 0 | 1 | 1 |
| Resección de vaso con sustitución, venas de miembros inferiores | 1 | 0 | 1 |
| Otros | 6 | 2 | 8 |
| Total | 304 | 113 | 417 |

Cirugía Vascul y Angiología 305-C

20 Principales Cirugías y Procedimientos Quirúrgicos por Grupo de Edad y Sexo enero – marzo 2015

| CAUSA | < 1 | | 1 - 4 | | 5 - 14 | | 15 - 24 | | 25 - 44 | |
|---|----------|----------|----------|----------|----------|----------|----------|-----------|-----------|-----------|
| | f | m | f | m | f | m | f | m | f | m |
| Inyección de agente esclerosante en vena | 0 | 0 | 0 | 0 | 1 | 0 | 1 | 1 | 47 | 4 |
| Ligadura y extirpación de venas varicosas, venas de miembros inferiores | 0 | 0 | 0 | 0 | 0 | 0 | 0 | 0 | 12 | 7 |
| Otra excisión de vasos, venas de miembros inferiores | 0 | 0 | 0 | 0 | 0 | 0 | 0 | 0 | 12 | 6 |
| Arteriovenostomía para diálisis renal | 0 | 0 | 0 | 0 | 0 | 0 | 2 | 7 | 6 | 10 |
| Amputación por encima de la rodilla | 0 | 0 | 0 | 0 | 0 | 0 | 0 | 0 | 0 | 0 |
| Incisión de vaso arterias de miembros inferiores | 0 | 0 | 0 | 0 | 0 | 0 | 0 | 1 | 0 | 0 |
| Cateterismo arterial | 0 | 0 | 0 | 1 | 0 | 0 | 1 | 0 | 0 | 0 |
| Desbridamiento excisional de herida, infección o quemadura | 0 | 0 | 0 | 0 | 0 | 0 | 0 | 0 | 3 | 0 |
| Otra oclusión quirúrgica de vasos, arterias de miembros inferiores | 0 | 0 | 0 | 0 | 0 | 0 | 0 | 0 | 0 | 0 |
| Derivación aorta-iliaca-femoral | 0 | 0 | 0 | 0 | 0 | 0 | 0 | 0 | 0 | 0 |
| Operaciones sobre el cuerpo carotideo y otros cuerpos vasculares | 0 | 0 | 0 | 0 | 0 | 0 | 0 | 0 | 0 | 0 |
| Ultrasonografía diagnóstica del sistema vascular periférico | 0 | 0 | 0 | 0 | 0 | 0 | 0 | 0 | 1 | 0 |
| Incisión de vaso vasos intracraneales | 0 | 0 | 0 | 0 | 0 | 0 | 0 | 0 | 0 | 0 |
| Incisión de vaso venas de miembros inferiores | 0 | 0 | 0 | 0 | 0 | 0 | 0 | 0 | 0 | 0 |
| Revisión de derivación arteriovenosa para diálisis renal | 0 | 0 | 0 | 0 | 0 | 0 | 0 | 0 | 0 | 0 |
| Otra reparación de aneurisma | 0 | 0 | 0 | 0 | 0 | 0 | 0 | 1 | 0 | 0 |
| Desviación aorta-subclavia-carotidea | 0 | 0 | 0 | 0 | 0 | 0 | 0 | 0 | 0 | 0 |
| Incisión de vaso otros vasos de cabeza y cuello | 0 | 0 | 0 | 0 | 0 | 0 | 0 | 0 | 0 | 0 |
| Resección de vaso con sustitución, vasos de miembros superiores | 0 | 0 | 0 | 0 | 0 | 0 | 0 | 1 | 0 | 0 |
| Resección de vaso con sustitución, venas de miembros inferiores | 0 | 0 | 0 | 0 | 0 | 0 | 0 | 0 | 0 | 0 |
| Otros | 0 | 0 | 0 | 0 | 0 | 0 | 1 | 0 | 3 | 0 |
| Total | 0 | 0 | 0 | 1 | 1 | 0 | 5 | 11 | 84 | 27 |

Cirugía Vascul y Angiología 305-C

20 Principales Cirugías y Procedimientos Quirúrgicos por Grupo de Edad y Sexo enero – marzo 2015

| CAUSA | 45 – 59 | | 60 – 64 | | 65 o + | | Total Fem. | Total mas | Total general |
|---|------------|-----------|-----------|----------|-----------|-----------|------------|------------|---------------|
| | f | m | f | m | f | m | | | |
| Inyección de agente esclerosante en vena | 37 | 6 | 4 | 0 | 25 | 8 | 115 | 19 | 134 |
| Ligadura y extirpación de venas varicosas, venas de miembros inferiores | 36 | 7 | 7 | 2 | 11 | 5 | 66 | 21 | 87 |
| Otra excisión de vasos, venas de miembros inferiores | 31 | 8 | 8 | 1 | 12 | 5 | 63 | 20 | 83 |
| Arteriovenostomia para diálisis renal | 7 | 6 | 4 | 1 | 3 | 3 | 22 | 27 | 49 |
| Amputación por encima de la rodilla | 2 | 1 | 2 | 1 | 1 | 3 | 5 | 5 | 10 |
| Incisión de vaso arterias de miembros inferiores | 0 | 1 | 0 | 1 | 2 | 3 | 2 | 6 | 8 |
| Cateterismo arterial | 1 | 1 | 1 | 0 | 2 | 0 | 5 | 1 | 6 |
| Desbridamiento excisional de herida, infección o quemadura | 2 | 1 | 0 | 0 | 0 | 0 | 5 | 1 | 6 |
| Otra oclusión quirúrgica de vasos, arterias de miembros inferiores | 2 | 0 | 2 | 0 | 0 | 0 | 4 | 0 | 4 |
| Derivación aorta-iliaca-femoral | 0 | 0 | 0 | 1 | 0 | 3 | 0 | 4 | 4 |
| Operaciones sobre el cuerpo carotideo y otros cuerpos vasculares | 1 | 0 | 0 | 0 | 2 | 0 | 3 | 0 | 3 |
| Ultrasonografía diagnostica del sistema vascular periférico | 1 | 0 | 0 | 0 | 0 | 1 | 2 | 1 | 3 |
| Incisión de vaso vasos intracraneales | 0 | 0 | 0 | 0 | 2 | 0 | 2 | 0 | 2 |
| Incisión de vaso venas de miembros inferiores | 0 | 1 | 0 | 0 | 1 | 0 | 1 | 1 | 2 |
| Revisión de derivación arteriovenosa para diálisis renal | 0 | 2 | 0 | 0 | 0 | 0 | 0 | 2 | 2 |
| Otra reparación de aneurisma | 0 | 0 | 0 | 0 | 0 | 1 | 0 | 2 | 2 |
| Desviación aorta-subclavia-carotidea | 0 | 0 | 0 | 0 | 1 | 0 | 1 | 0 | 1 |
| Incisión de vaso otros vasos de cabeza y cuello | 0 | 0 | 0 | 0 | 1 | 0 | 1 | 0 | 1 |
| Resección de vaso con sustitución, vasos de miembros superiores | 0 | 0 | 0 | 0 | 0 | 0 | 0 | 1 | 1 |
| Resección de vaso con sustitución, venas de miembros inferiores | 0 | 0 | 0 | 0 | 1 | 0 | 1 | 0 | 1 |
| Otros | 0 | 2 | 0 | 0 | 2 | 0 | 6 | 2 | 8 |
| TOTAL | 120 | 36 | 28 | 7 | 66 | 32 | 304 | 113 | 417 |

PORCENTAJE DE OCUPACIÓN



PROMEDIO DÍAS ESTANCIA




CIRUGIA VASCULAR 305 C

INDICE DE ROTACION



INTERVALO DE SUSTITUCION



CIRUGIA VASCULAR 305 C

Cirugía Cardiovascular 305- C

Recursos Humanos

| Categoría | Turno | | | | Total |
|-------------------------|----------|------------|----------|-----------------|----------|
| | Matutino | Vespertino | Nocturno | Sab, dom y fest | |
| Rama médica | | | | | |
| Médico especialista “A” | 1 | 0 | 0 | 0 | 1 |
| Médico especialista “B” | 1 | 1 | 0 | 0 | 2 |
| Jefe de servicio | 1 | 0 | 0 | 0 | 1 |
| Total | 3 | 1 | 0 | 0 | 4 |

Alergia 309 A

Comparativo de Productividad enero – marzo / 2014-2015

| Actividad | 2014 | | | | 2015 | | | |
|--------------------------|--------------|--------------|---------------|--------------|--------------|--------------|---------------|--------------|
| | Programado | Realizado | % de Avance | Calificación | Programado | Realizado | % de avance | Calificación |
| Consultas de primera vez | 492 | 515 | 104.67 | V | 496 | 462 | 93.15 | A |
| Consultas subsecuentes | 2,600 | 2,811 | 108.12 | V | 2,516 | 2,758 | 109.62 | V |
| Total | 3,092 | 3,326 | 107.57 | V | 3,012 | 3,220 | 106.91 | V |

| Actividades de Diagnóstico | Año | |
|--|-------|-------|
| | 2014 | 2015 |
| Pruebas con técnica de prick | 294 | 300 |
| Pruebas cutáneas técnica intradérmica | 23 | 23 |
| Administración de medicamentos tópicos | 2 | 45 |
| Pruebas cutáneas con técnica de parche | 0 | 0 |
| Pruebas de reto oral simple (medicamento o alimento) | 4 | 0 |
| Pruebas de reto oral doble ciego cont. c/placebo | 4 | 0 |
| Intrademoreacción para hipersensibilidad tardía | 0 | 0 |
| Sonometrías | 1,868 | 1,430 |
| Toma de signos vitales | 2,878 | 3,664 |
| Glucometrías | 30 | 24 |
| Espirometrías | 0 | 0 |
| Flujometrías | 0 | 0 |

Alergia 309 A

Comparativo de Productividad enero – marzo / 2014-2015

| Actividades de Tratamiento | Año | |
|---|--------------|---------------|
| | 2014 | 2015 |
| Vacunas elaboradas | 1,711 | 2,128 |
| Vacunas aplicadas | 256 | 313 |
| Orientación y educación a pacientes | 1,576 | 840 |
| Inhaloterapias | 17 | 0 |
| Soluciones IV aplicadas | 6 | 16 |
| Aplicación de medicamentos inyectados | 50 | 61 |
| Aplicación de medicamentos vía oral | 11 | 51 |
| Producción de alérgenos (ML) para tratamiento | 863 | 1,782 |
| Dilución de alérgenos | 146 | 157 |
| Pruebas de escarificación | 115 | 10 |
| Sesiones académicas | 4 | 0 |
| Total | 9,858 | 10,844 |

Comparativo de Productividad de Laboratorio de Alergia 2014 - 2015

| Actividades | Año | |
|---|------------|------------|
| | 2014 | 2015 |
| Inmunidad celular | 0 | 0 |
| Pruebas para valorar inmunidad celular | 4 | 4 |
| Precipitinas aviarias | 10 | 12 |
| Precipitinas contra proteínas de leche | 69 | 53 |
| Producción de alérgenos (ML) para diagnóstico | 90 | 67 |
| Pruebas de esterilidad de alérgenos | 0 | 19 |
| Total | 173 | 155 |

Alergia 309 A

20 Principales Motivos de Consulta enero – marzo 2015

| Causa | Femenino | Masculino | Total | % |
|---|--------------|--------------|--------------|---------------|
| Rinitis alérgica, no especificada | 1,738 | 1,037 | 2,775 | 86.18 |
| Urticaria, no especificada | 76 | 28 | 104 | 3.23 |
| Urticaria colinérgica | 43 | 22 | 65 | 2.02 |
| Asma predominantemente alérgica | 36 | 26 | 62 | 1.93 |
| Sinusitis crónica, no especificada | 30 | 30 | 60 | 1.86 |
| Dermatitis atópica, no especificada | 26 | 13 | 39 | 1.21 |
| Conjuntivitis atópica aguda | 18 | 12 | 30 | 0.93 |
| Urticaria dermatografía | 18 | 6 | 24 | 0.75 |
| Efecto adverso no especificado de droga o medicamento | 10 | 6 | 16 | 0.50 |
| Asma no alérgica | 6 | 2 | 8 | 0.25 |
| Asma, no especificado | 5 | 3 | 8 | 0.25 |
| Conjuntivitis crónica | 4 | 0 | 4 | 0.12 |
| Dermatitis alérgica de contacto, de causa no especificada | 3 | 1 | 4 | 0.12 |
| Enfermedad pulmonar obstructiva crónica con exacerbación aguda, no especificada | 2 | 0 | 2 | 0.06 |
| Dermatitis infecciosa | 1 | 1 | 2 | 0.06 |
| Otra reacción adversa a alimentos, no clasificada en otra parte | 2 | 0 | 2 | 0.06 |
| Otitis media, no especificada | 1 | 0 | 1 | 0.03 |
| Infección aguda de las vías respiratorias superiores, no especificada | 0 | 1 | 1 | 0.03 |
| Bronquitis aguda, no especificada | 1 | 0 | 1 | 0.03 |
| Hipertrofia de las adenoides | 0 | 1 | 1 | 0.03 |
| Otros | 6 | 5 | 11 | 0.34 |
| Total | 2,026 | 1,194 | 3,220 | 100.00 |

Patologías determinadas conforme al 100.00% de los diagnósticos capturados

Alergia 309 A

20 Principales Motivos de Consulta por Grupo de Edad y Sexo enero – marzo 2015

| CAUSA | < 1 | | 1 - 4 | | 5 - 14 | | 15 - 24 | | 25 - 44 | |
|---|----------|----------|-----------|------------|------------|------------|------------|------------|------------|------------|
| | f | m | f | m | f | m | f | m | f | m |
| Rinitis alérgica, no especificada | 1 | 7 | 84 | 108 | 289 | 438 | 239 | 153 | 581 | 213 |
| Urticaria, no especificada | 0 | 0 | 0 | 1 | 2 | 2 | 7 | 5 | 33 | 9 |
| Urticaria colinérgica | 0 | 0 | 0 | 1 | 1 | 1 | 4 | 7 | 17 | 8 |
| Asma predominantemente alérgica | 0 | 0 | 0 | 1 | 2 | 13 | 1 | 5 | 16 | 5 |
| Sinusitis crónica, no especificada | 0 | 0 | 2 | 1 | 8 | 17 | 1 | 4 | 13 | 3 |
| Dermatitis atópica, no especificada | 1 | 0 | 7 | 1 | 6 | 3 | 7 | 3 | 3 | 4 |
| Conjuntivitis atópica aguda | 0 | 1 | 1 | 0 | 6 | 8 | 1 | 1 | 7 | 2 |
| Urticaria dermatografía | 0 | 0 | 0 | 0 | 0 | 2 | 0 | 0 | 10 | 4 |
| Efecto adverso no especificado de droga o medicamento | 0 | 0 | 1 | 0 | 0 | 1 | 1 | 1 | 3 | 4 |
| Asma no alérgica | 0 | 0 | 0 | 0 | 1 | 0 | 0 | 1 | 3 | 1 |
| Asma, no especificado | 0 | 0 | 0 | 1 | 1 | 1 | 0 | 1 | 2 | 0 |
| Conjuntivitis crónica | 0 | 0 | 0 | 0 | 1 | 0 | 0 | 0 | 3 | 0 |
| Dermatitis alérgica de contacto, de causa no especificada | 0 | 0 | 0 | 0 | 0 | 1 | 2 | 0 | 1 | 0 |
| Enfermedad pulmonar obstructiva crónica con exacerbación aguda, no especificada | 0 | 0 | 0 | 0 | 0 | 0 | 0 | 0 | 0 | 0 |
| Dermatitis infecciosa | 0 | 0 | 0 | 0 | 0 | 0 | 1 | 0 | 0 | 1 |
| Otra reacción adversa a alimentos, no clasificada en otra parte | 0 | 0 | 1 | 0 | 0 | 0 | 0 | 0 | 0 | 0 |
| Otitis media, no especificada | 0 | 0 | 0 | 0 | 0 | 0 | 0 | 0 | 0 | 0 |
| Infección aguda de las vías respiratorias superiores, no especificada | 0 | 0 | 0 | 1 | 0 | 0 | 0 | 0 | 0 | 0 |
| Bronquitis aguda, no especificada | 0 | 0 | 0 | 0 | 0 | 0 | 0 | 0 | 0 | 0 |
| Hipertrofia de las adenoides | 0 | 0 | 0 | 0 | 0 | 1 | 0 | 0 | 0 | 0 |
| Otros | 0 | 0 | 0 | 0 | 0 | 3 | 0 | 0 | 4 | 0 |
| TOTAL | 2 | 8 | 96 | 115 | 317 | 491 | 264 | 181 | 696 | 254 |

Alergia 309 A

20 Principales Motivos de Consulta por Grupo de Edad y Sexo enero – marzo 2015

| CAUSA | 45 – 59 | | 60 - 64 | | 65 o + | | Total Fem. | Total mas | Total general |
|---|------------|-----------|-----------|-----------|-----------|-----------|--------------|--------------|---------------|
| | f | m | f | m | f | m | | | |
| Rinitis alérgica, no especificada | 456 | 78 | 54 | 14 | 34 | 26 | 1,738 | 1,037 | 2,775 |
| Urticaria, no especificada | 29 | 10 | 2 | 1 | 3 | 0 | 76 | 28 | 104 |
| Urticaria colinérgica | 15 | 3 | 5 | 1 | 1 | 1 | 43 | 22 | 65 |
| Asma predominantemente alérgica | 16 | 2 | 0 | 0 | 1 | 0 | 36 | 26 | 62 |
| Sinusitis crónica, no especificada | 4 | 4 | 0 | 1 | 2 | 0 | 30 | 30 | 60 |
| Dermatitis atópica, no especificada | 2 | 0 | 0 | 1 | 0 | 1 | 26 | 13 | 39 |
| Conjuntivitis atópica aguda | 3 | 0 | 0 | 0 | 0 | 0 | 18 | 12 | 30 |
| Urticaria dermatografía | 5 | 0 | 2 | 0 | 1 | 0 | 18 | 6 | 24 |
| Efecto adverso no especificado de droga o medicamento | 1 | 0 | 2 | 0 | 2 | 0 | 10 | 6 | 16 |
| Asma no alérgica | 2 | 0 | 0 | 0 | 0 | 0 | 6 | 2 | 8 |
| Asma, no especificado | 2 | 0 | 0 | 0 | 0 | 0 | 5 | 3 | 8 |
| Conjuntivitis crónica | 0 | 0 | 0 | 0 | 0 | 0 | 4 | 0 | 4 |
| Dermatitis alérgica de contato, de causa no especificada | 0 | 0 | 0 | 0 | 0 | 0 | 3 | 1 | 4 |
| Enfermedad pulmonar obstructiva crónica con exacerbacion aguda, no especificada | 1 | 0 | 0 | 0 | 1 | 0 | 2 | 0 | 2 |
| Dermatitis infecciosa | 0 | 0 | 0 | 0 | 0 | 0 | 1 | 1 | 2 |
| Otra reacción adversa a alimentos, no clasificada en otra parte | 0 | 0 | 0 | 0 | 1 | 0 | 2 | 0 | 2 |
| Otitis media, no especificada | 1 | 0 | 0 | 0 | 0 | 0 | 1 | 0 | 1 |
| Infección aguda de las vías respiratorias superiores, no especificada | 0 | 0 | 0 | 0 | 0 | 0 | 0 | 1 | 1 |
| Bronquitis aguda, no especificada | 1 | 0 | 0 | 0 | 0 | 0 | 1 | 0 | 1 |
| Hipertrofia de las adenoides | 0 | 0 | 0 | 0 | 0 | 0 | 0 | 1 | 1 |
| Otros | 2 | 1 | 0 | 0 | 0 | 1 | 6 | 5 | 11 |
| TOTAL | 540 | 98 | 65 | 18 | 46 | 29 | 2,026 | 1,194 | 3,220 |

Alergia 309 A Recursos Humanos

| Categoría | Turno | | | | |
|-------------------------------------|-----------|------------|----------|-----------------|-----------|
| | Matutino | Vespertino | Nocturno | Sab, dom y fest | Total |
| Rama médica | | | | | |
| Supervisor medico en área normativa | 1 | 0 | 0 | 0 | 1 |
| Médico especialista “A” | 3 | 0 | 0 | 0 | 3 |
| Médico especialista “C” | 4 | 0 | 0 | 0 | 4 |
| Rama de enfermería | | | | | |
| Enfermera general titulada “A” | 2 | 1 | 0 | 0 | 3 |
| Enfermera general titulada “B” | 2 | 0 | 0 | 0 | 2 |
| Enfermera general titulada “C” | 1 | 0 | 0 | 0 | 1 |
| Enferme especialista “C” | 1 | 0 | 0 | 0 | 1 |
| Enfermera jefe de servicio | 1 | 0 | 0 | 0 | 1 |
| Rama paramédica | | | | | |
| Biólogo “B” | 1 | 0 | 0 | 0 | 1 |
| Técnico laboratorista “B” | 1 | 0 | 0 | 0 | 1 |
| Rama afin administrativa | | | | | |
| Apoyo administrativo en salud A 3 | 1 | 0 | 0 | 0 | 1 |
| Apoyo administrativo en salud A 7 | 1 | 0 | 0 | 0 | 1 |
| Total | 19 | 1 | 0 | 0 | 20 |

Anatomía Patología 310-A

Comparativo de Productividad enero – marzo / 2014-2015

Unidad de Patología Quirúrgica

| | 2014 | 2015 |
|---------------------------|-------|-------|
| Estudios histopatológicos | | |
| Estudios (Biopsias) | 5,103 | 5,082 |
| Personas | 5,024 | 4,994 |

Unidad de Patología Post – Mortem

| | 2014 | 2015 |
|-----------|------|------|
| Autopsias | 106 | 102 |

Unidad Auxiliar de Diagnóstico

| | 2014 | 2015 |
|-----------------------------------|------|------|
| Laboratorio de Inmunohistoquímica | | |
| Estudios | 512 | 320 |
| Personas | 512 | 320 |

Unidad de Citopatología

| | 2014 | 2015 |
|------------|-------|-------|
| Citologías | 3,934 | 3,511 |
| Personas | 3,934 | 3,481 |

Unidad de Dermopatología

| | 2014 | 2015 |
|---------------------|------|------|
| Estudios (Biopsias) | 454 | 740 |
| Personas | 454 | 740 |

Anatomía Patológica 310 A Recursos Humanos

| Categoría | Turno | | | | |
|-------------------------------------|-----------|------------|----------|-----------------|------------|
| | Matutino | Vespertino | Nocturno | Sab, dom y fest | Total |
| Rama médica | | | | | |
| Jefe de servicio | 1 | 0 | 0 | 0 | 1 |
| Médico especialista “A” | 6 | 0 | 0 | 1 | 7 |
| Médico especialista “B” | 3 | 2 | 0 | 0 | 5 |
| Médico especialista “C” | 5 | 1 | 0 | 1 | 7 |
| Medico general “C” | 0 | 1 | 0 | 0 | 1 |
| Rama paramédica | | | | | |
| Afanadora | 8 | 2 | 1 | 2 | 13 |
| Ayudante de autopsias | 2 | 0 | 0 | 1 | 3 |
| Camillero | 3 | 1 | 2 | 1 | 7 |
| Citotecnólogo “A” | 5 | 0 | 0 | 0 | 5 |
| Cito tecnólogo “B” | 2 | 1 | 0 | 0 | 3 |
| Técnico histopatólogo | 17 | 2 | 0 | 1 | 20 |
| Técnico laboratorista “A” | 2 | 0 | 0 | 0 | 2 |
| Técnico radiólogo o en radioterapia | 0 | 1 | 0 | 0 | 1 |
| Rama afín administrativa | | | | | |
| Apoyo administrativo en salud A 1 | 0 | 1 | 0 | 0 | 1 |
| Apoyo administrativo en salud A 2 | 3 | 2 | 0 | 0 | 5 |
| Apoyo administrativo en salud A 3 | 4 | 0 | 1 | 0 | 5 |
| Apoyo administrativo en salud A 4 | 5 | 0 | 0 | 0 | 5 |
| Apoyo administrativo en salud A 6 | 9 | 0 | 1 | 1 | 11 |
| Apoyo adminisrativo en salud A 7 | 2 | 0 | 0 | 0 | 2 |
| Apoyo adminisrativo en salud A 8 | 1 | 0 | 0 | 0 | 1 |
| Total | 78 | 14 | 5 | 8 | 105 |

Genética 311 A

Comparativo de Productividad enero – marzo / 2014-2015

| Actividad | 2014 | | | | 2015 | | | |
|--------------------------|------------|------------|--------------|--------------|------------|------------|---------------|--------------|
| | Programado | Realizado | % de Avance | Calificación | Programado | Realizado | % de avance | Calificación |
| Consultas de primera vez | 187 | 159 | 85.03 | R | 168 | 158 | 94.05 | A |
| Consultas subsecuentes | 278 | 153 | 55.04 | R | 203 | 220 | 108.37 | V |
| Total | 465 | 312 | 67.10 | R | 371 | 378 | 101.89 | V |

Genética 311 A

20 Principales Motivos de Consulta enero – marzo 2015

| Causa | Femenino | Masculino | Total | % |
|--|------------|------------|------------|---------------|
| Síndrome de down, no especificado | 27 | 24 | 51 | 13.49 |
| Retraso mental moderado, deterioro del comportamiento significativo, que requiere atención o tratamiento | 9 | 16 | 25 | 6.61 |
| Síndromes de malformaciones congénitas asociadas principalmente con estatura baja | 7 | 15 | 22 | 5.82 |
| Neurofibromatosis (no maligna) | 14 | 4 | 18 | 4.76 |
| Trastornos específicos mixtos del desarrollo | 8 | 9 | 17 | 4.50 |
| Hipoacusia, no especificada | 4 | 10 | 14 | 3.70 |
| Supervisión de embarazo de alto riesgo, sin otra especificación | 12 | 0 | 12 | 3.17 |
| Abortadora habitual | 10 | 0 | 10 | 2.65 |
| Síndrome de turner, no especificado | 11 | 0 | 11 | 2.91 |
| Microtia | 6 | 4 | 10 | 2.65 |
| Síndrome de ehlers-danlos | 6 | 4 | 10 | 2.65 |
| Dismorfismo debido a warfarina | 5 | 4 | 9 | 2.38 |
| Tumor maligno de la mama, parte no especificada | 8 | 0 | 8 | 2.12 |
| Distrofia muscular | 1 | 6 | 7 | 1.85 |
| Anomalía cromosómica, no especificada | 1 | 5 | 6 | 1.59 |
| Ataxia, no especificada | 3 | 3 | 6 | 1.59 |
| Hiperplasia renal y riñón gigante | 4 | 1 | 5 | 1.32 |
| Craneosinostosis | 4 | 1 | 5 | 1.32 |
| Síndrome de marfan | 4 | 1 | 5 | 1.32 |
| Síndrome de klinefelter, no especificado | 0 | 5 | 5 | 1.32 |
| Otros | 63 | 49 | 112 | 29.63 |
| Total | 211 | 167 | 378 | 100.00 |

Patologías determinadas conforme al 68.18% de los diagnósticos capturados

Genética 311 A

20 Principales Motivos de Consulta por Grupo de Edad y Sexo enero – marzo 2015

| CAUSA | < 1 | | 1 - 4 | | 5 - 14 | | 15 - 24 | | 25 - 44 | |
|--|-----------|-----------|-----------|-----------|-----------|-----------|-----------|-----------|-----------|-----------|
| | f | m | f | m | f | m | f | m | f | m |
| Síndrome de down, no especificado | 16 | 5 | 4 | 3 | 7 | 10 | 0 | 4 | 0 | 1 |
| Retraso mental moderado, deterioro del comportamiento significativo, que requiere atención o tratamiento | 1 | 0 | 0 | 0 | 4 | 15 | 1 | 1 | 3 | 0 |
| Síndromes de malformaciones congénitas asociadas principalmente con estatura baja | 0 | 0 | 0 | 4 | 7 | 10 | 0 | 1 | 0 | 0 |
| Neurofibromatosis (no maligna) | 0 | 0 | 1 | 0 | 4 | 0 | 1 | 4 | 5 | 0 |
| Trastornos específicos mixtos del desarrollo | 1 | 1 | 7 | 4 | 0 | 4 | 0 | 0 | 0 | 0 |
| Hipoacusia, no especificada | 0 | 0 | 0 | 4 | 3 | 1 | 1 | 3 | 0 | 1 |
| Supervisión de embarazo de alto riesgo, sin otra especificación | 0 | 0 | 0 | 0 | 0 | 0 | 7 | 0 | 5 | 0 |
| Abortadora habitual | 0 | 0 | 1 | 0 | 0 | 0 | 1 | 0 | 8 | 0 |
| Síndrome de turner, no especificado | 1 | 0 | 0 | 0 | 3 | 0 | 7 | 0 | 0 | 0 |
| Microtia | 0 | 3 | 3 | 1 | 3 | 0 | 0 | 0 | 0 | 0 |
| Síndrome de ehlers-danlos | 0 | 0 | 0 | 0 | 0 | 3 | 3 | 1 | 3 | 0 |
| Dismorfismo debido a warfarina | 3 | 4 | 0 | 0 | 1 | 0 | 1 | 0 | 0 | 0 |
| Tumor maligno de la mama, parte no especificada | 0 | 0 | 0 | 0 | 0 | 0 | 0 | 0 | 4 | 0 |
| Distrofia muscular | 0 | 0 | 0 | 1 | 0 | 3 | 1 | 1 | 0 | 1 |
| Anomalía cromosómica, no especificada | 0 | 1 | 0 | 1 | 0 | 3 | 0 | 0 | 1 | 0 |
| Ataxia, no especificada | 0 | 0 | 1 | 0 | 0 | 0 | 1 | 3 | 1 | 0 |
| Hiperplasia renal y riñón gigante | 0 | 0 | 1 | 0 | 3 | 0 | 0 | 1 | 0 | 0 |
| Craneosinostosis | 4 | 0 | 0 | 0 | 0 | 1 | 0 | 0 | 0 | 0 |
| Síndrome de marfan | 0 | 0 | 0 | 0 | 1 | 0 | 0 | 1 | 3 | 0 |
| Síndrome de klinefelter, no especificado | 0 | 0 | 0 | 0 | 0 | 3 | 0 | 1 | 0 | 1 |
| Otros | 14 | 8 | 10 | 3 | 4 | 20 | 12 | 12 | 18 | 5 |
| TOTAL | 41 | 23 | 29 | 22 | 39 | 72 | 38 | 35 | 52 | 11 |

Genética 311 A

20 Principales Motivos de Consulta por Grupo de Edad y Sexo enero – marzo 2015

| CAUSA | 45 – 59 | | 60 - 64 | | 65 o + | | Total Fem. | Total mas | Total general |
|--|-----------|----------|----------|----------|----------|----------|------------|------------|---------------|
| | f | m | f | m | f | m | | | |
| Síndrome de down, no especificado | 0 | 0 | 0 | 1 | 0 | 0 | 27 | 24 | 51 |
| Retraso mental moderado, deterioro del comportamiento significativo, que requiere atención o tratamiento | 0 | 0 | 0 | 0 | 0 | 0 | 9 | 16 | 25 |
| Síndromes de malformaciones congénitas asociadas principalmente con estatura baja | 0 | 0 | 0 | 0 | 0 | 0 | 7 | 15 | 22 |
| Neurofibromatosis (no maligna) | 3 | 0 | 0 | 0 | 0 | 0 | 14 | 4 | 18 |
| Trastornos específicos mixtos del desarrollo | 0 | 0 | 0 | 0 | 0 | 0 | 8 | 9 | 17 |
| Hipoacusia, no especificada | 0 | 1 | 0 | 0 | 0 | 0 | 4 | 10 | 14 |
| Supervisión de embarazo de alto riesgo, sin otra especificación | 0 | 0 | 0 | 0 | 0 | 0 | 12 | 0 | 12 |
| Abortadora habitual | 0 | 0 | 0 | 0 | 0 | 0 | 10 | 0 | 10 |
| Síndrome de turner, no especificado | 0 | 0 | 0 | 0 | 0 | 0 | 11 | 0 | 11 |
| Microtia | 0 | 0 | 0 | 0 | 0 | 0 | 6 | 4 | 10 |
| Síndrome de ehlers-danlos | 0 | 0 | 0 | 0 | 0 | 0 | 6 | 4 | 10 |
| Dismorfismo debido a warfarina | 0 | 0 | 0 | 0 | 0 | 0 | 5 | 4 | 9 |
| Tumor maligno de la mama, parte no especificada | 4 | 0 | 0 | 0 | 0 | 0 | 8 | 0 | 8 |
| Distrofia muscular | 0 | 0 | 0 | 0 | 0 | 0 | 1 | 6 | 7 |
| Anomalía cromosómica, no especificada | 0 | 0 | 0 | 0 | 0 | 0 | 1 | 5 | 6 |
| Ataxia, no especificada | 0 | 0 | 0 | 0 | 0 | 0 | 3 | 3 | 6 |
| Hiperplasia renal y riñón gigante | 0 | 0 | 0 | 0 | 0 | 0 | 4 | 1 | 5 |
| Craneosinostosis | 0 | 0 | 0 | 0 | 0 | 0 | 4 | 1 | 5 |
| Síndrome de marfan | 0 | 0 | 0 | 0 | 0 | 0 | 4 | 1 | 5 |
| Síndrome de klinefelter, no especificado | 0 | 0 | 0 | 0 | 0 | 0 | 0 | 5 | 5 |
| Otros | 4 | 1 | 1 | 0 | 0 | 0 | 63 | 49 | 112 |
| TOTAL | 11 | 3 | 1 | 1 | 0 | 0 | 211 | 167 | 378 |

Laboratorio de Genética 311 A

Productividad por Tipo de Estudio 311 A

| Estudio | Total |
|---------------------|--------------|
| Cultivos | 498 |
| Bandas | 1,318 |
| Análisis bioquímico | 10 |
| Extracción DNA | 42 |
| Extracción RNA | 0 |
| PCR | 397 |
| RT-PCR | 0 |
| Q-PCR | 0 |
| Fish | 7 |
| Secuenciación | 97 |
| Total | 2,369 |

Genética 311 A

Recursos Humanos

| Categoría | Turno | | | | | |
|--------------------------------------|----------|-----------|------------|----------|-----------------|-----------|
| | Completo | Matutino | Vespertino | Nocturno | Sab, dom y fest | Total |
| Rama médica | | | | | | |
| Médico especialista “A” | 0 | 2 | 0 | 0 | 0 | 2 |
| Médico especialista “B” | 0 | 1 | 0 | 0 | 0 | 1 |
| Médico especialista “C” | 0 | 2 | 0 | 0 | 0 | 2 |
| Rama paramédica | | | | | | |
| Afanadora | 0 | 2 | 0 | 0 | 0 | 2 |
| Químico “A” | 0 | 2 | 0 | 0 | 0 | 2 |
| Químico “C” | 0 | 1 | 0 | 1 | 0 | 2 |
| Técnico laboratorista “A” | 0 | 5 | 0 | 0 | 0 | 5 |
| Técnico laboratorista “B” | 0 | 1 | 0 | 0 | 0 | 1 |
| Rama de investigación | | | | | | |
| Investigador emérito | 0 | 1 | 0 | 0 | 0 | 1 |
| Investigador en ciencias médicas “A” | 0 | 1 | 0 | 0 | 0 | 1 |
| Investigador en ciencias médicas “B” | 1 | 0 | 0 | 0 | 0 | 1 |
| Investigador en ciencias médicas “C” | 1 | 2 | 0 | 0 | 0 | 3 |
| Investigador en ciencias médicas “D” | 0 | 1 | 0 | 0 | 0 | 1 |
| Rama afín administrativa | | | | | | |
| Apoyo administrativo en salud A 3 | 0 | 1 | 0 | 0 | 0 | 1 |
| Apoyo administrativo en salud A 5 | 0 | 1 | 0 | 0 | 0 | 1 |
| Apoyo administrativo en salud A 6 | 0 | 1 | 0 | 0 | 0 | 1 |
| Total | 2 | 24 | 0 | 1 | 0 | 27 |

Medicina Genómica

Recursos Humanos

| Categoría | Turno | | | | | Total |
|--------------------------------------|----------|-----------|------------|----------|-----------------|-----------|
| | Completo | Matutino | Vespertino | Nocturno | Sab, dom y fest | |
| Investigadores | | | | | | |
| Investigador en ciencias médicas “A” | 0 | 1 | 0 | 0 | 0 | 1 |
| Investigador en ciencias médicas “C” | 1 | 0 | 0 | 0 | 0 | 1 |
| Investigador en ciencias médicas “F” | 1 | 0 | 0 | 0 | 0 | 1 |
| Rama médica | | | | | | |
| Médico especialista “A” | 0 | 1 | 0 | 0 | 0 | 1 |
| Rama paramédica | | | | | | |
| Afanadora | 0 | 2 | 0 | 0 | 0 | 2 |
| Laboratorista “A” | 0 | 1 | 0 | 0 | 0 | 1 |
| Químico “A” | 0 | 3 | 1 | 0 | 0 | 4 |
| Químico “B” | 0 | 1 | 0 | 0 | 0 | 1 |
| Técnico electrodiagnóstico | 0 | 1 | 0 | 0 | 0 | 1 |
| Técnico laboratorista “A” | 0 | 1 | 0 | 0 | 0 | 1 |
| Rama afín administrativa | | | | | | |
| Apoyo administrativo en salud A 4 | 0 | 1 | 0 | 0 | 0 | 1 |
| Apoyo administrativo en salud A 6 | 0 | 1 | 0 | 0 | 0 | 1 |
| Total | 2 | 13 | 1 | 0 | 0 | 16 |

Consulta Externa 401 A

Comparativo de Productividad enero – marzo / 2014 - 2015

| Actividad | 2014 | | | | 2015 | | | |
|--------------------------|---------------|---------------|--------------|--------------|---------------|---------------|--------------|--------------|
| | Programado | Realizado | % de Avance | Calificación | Programado | Realizado | % de avance | Calificación |
| Consultas de primera vez | 16,971 | 15,110 | 89.03 | R | 14,804 | 12,587 | 85.02 | R |
| Consultas subsecuentes | 4,527 | 5,392 | 119.11 | V | 5,989 | 5,604 | 93.57 | A |
| Total | 21,498 | 20,502 | 95.37 | A | 20,793 | 18,191 | 87.49 | R |

Consulta Externa 401 A

Comparativo de Actividades Realizadas enero – marzo / 2014-2015

| Actividades de Tratamiento | Año | |
|----------------------------|------------|------------|
| | 2014 | 2015 |
| Infiltraciones | 11 | 60 |
| Punciones | 10 | 69 |
| Artrocentesis | 0 | 0 |
| Aplicación de medicamentos | 0 | 48 |
| Infiltraciones (urología) | 46 | 8 |
| Revisión ginecológica | 123 | 152 |
| Dilataciones | 67 | 57 |
| Lavado vesical | 10 | 5 |
| Instalación sonda foley | 36 | 31 |
| Cambio de sonda | 431 | 350 |
| Retiro de puntos | 48 | 81 |
| Curaciones | 0 | 3 |
| Retiro de cateter | 0 | 0 |
| Retiro de PEN - ROSE | 9 | 9 |
| Retiro de sonda | 94 | 109 |
| Cateterismo vesical | 0 | 0 |
| Total | 885 | 982 |

Consulta Externa 401 A

20 Principales Motivos de Consulta enero – marzo 2015

| Causa | Femenino | Masculino | Total | % |
|--|---------------|--------------|---------------|---------------|
| Diabetes mellitus no insulino dependiente, sin mención de complicación | 885 | 410 | 1,295 | 7.24 |
| Estado de embarazo, incidental | 571 | 0 | 571 | 3.19 |
| Insuficiencia venosa (crónica) (periférica) | 399 | 131 | 530 | 2.96 |
| Hiperplasia de la próstata | 0 | 435 | 435 | 2.43 |
| Hipertensión esencial (primaria) | 311 | 121 | 432 | 2.41 |
| Infección de vías urinarias, sitio no especificado | 304 | 111 | 415 | 2.32 |
| Hipotiroidismo, no especificado | 352 | 35 | 387 | 2.16 |
| Leiomioma del útero, sin otra especificación | 336 | 0 | 336 | 1.88 |
| Verrugas (venéreas) anogenitales | 236 | 79 | 315 | 1.76 |
| Calculo del riñón | 196 | 99 | 295 | 1.65 |
| Tumor de comportamiento incierto o desconocido de otros sitios especificados | 191 | 96 | 287 | 1.60 |
| Dermatitis, no especificada | 180 | 98 | 278 | 1.55 |
| Retinopatía diabética | 155 | 118 | 273 | 1.53 |
| Obesidad, no especificada | 222 | 49 | 271 | 1.51 |
| Mastopatía quística difusa | 261 | 4 | 265 | 1.48 |
| Lumbago no especificado | 201 | 64 | 265 | 1.48 |
| Artritis reumatoide, no especificada | 223 | 35 | 258 | 1.44 |
| Síndrome del colon irritable sin diarrea | 196 | 53 | 249 | 1.39 |
| Gonartrosis, no especificada | 177 | 62 | 239 | 1.34 |
| Catarata, no especificada | 120 | 100 | 220 | 1.23 |
| Otros | 7,154 | 3,120 | 10,274 | 57.41 |
| Total | 12,674 | 5,223 | 17,897 | 100.00 |

Patologías determinadas conforme al 76.16% de los diagnósticos capturados

Consulta Externa 401 A

20 Principales Motivos de Consulta por Grupo de Edad y Sexo enero – marzo 2015

| CAUSA | < 1 | | 1 - 4 | | 5 - 14 | | 15 - 24 | | 25 - 44 | |
|--|----------|----------|----------|----------|----------|----------|--------------|------------|--------------|--------------|
| | f | m | f | m | f | m | f | m | f | m |
| Diabetes mellitus no insulino dependiente, sin mención de complicación | 0 | 0 | 0 | 0 | 0 | 0 | 7 | 2 | 128 | 66 |
| Estado de embarazo, incidental | 0 | 0 | 0 | 0 | 6 | 0 | 306 | 0 | 253 | 0 |
| Insuficiencia venosa (crónica) (periférica) | 0 | 0 | 0 | 0 | 0 | 0 | 9 | 4 | 93 | 23 |
| Hiperplasia de la próstata | 0 | 0 | 0 | 0 | 0 | 0 | 0 | 0 | 0 | 9 |
| Hipertensión esencial (primaria) | 0 | 0 | 0 | 0 | 1 | 0 | 5 | 2 | 44 | 27 |
| Infección de vías urinarias, sitio no especificado | 0 | 0 | 0 | 0 | 0 | 0 | 31 | 12 | 118 | 54 |
| Hipotiroidismo, no especificado | 0 | 0 | 0 | 0 | 0 | 0 | 32 | 2 | 157 | 17 |
| Leiomioma del útero, sin otra especificación | 0 | 0 | 0 | 0 | 0 | 0 | 6 | 0 | 188 | 0 |
| Verrugas (venéreas) anogenitales | 0 | 0 | 0 | 0 | 0 | 0 | 54 | 23 | 122 | 40 |
| Calculo del riñón | 0 | 0 | 0 | 0 | 0 | 0 | 10 | 6 | 94 | 46 |
| Tumor de comportamiento incierto o desconocido de otros sitios especificados | 0 | 0 | 0 | 0 | 0 | 0 | 13 | 13 | 63 | 33 |
| Dermatitis, no especificada | 0 | 0 | 0 | 0 | 0 | 0 | 26 | 23 | 70 | 40 |
| Retinopatía diabética | 0 | 0 | 0 | 0 | 0 | 0 | 0 | 0 | 12 | 17 |
| Obesidad, no especificada | 0 | 0 | 0 | 0 | 0 | 0 | 24 | 5 | 95 | 24 |
| Mastopatía quística difusa | 0 | 0 | 0 | 0 | 0 | 0 | 23 | 1 | 122 | 1 |
| Lumbago no especificado | 0 | 0 | 0 | 0 | 0 | 0 | 6 | 13 | 76 | 21 |
| Artritis reumatoide, no especificada | 0 | 0 | 0 | 0 | 0 | 0 | 13 | 2 | 82 | 15 |
| Síndrome del colon irritable sin diarrea | 0 | 0 | 0 | 0 | 0 | 0 | 13 | 1 | 77 | 26 |
| Gonartrosis, no especificada | 0 | 0 | 0 | 0 | 1 | 0 | 9 | 1 | 20 | 17 |
| Catarata, no especificada | 0 | 0 | 0 | 0 | 0 | 0 | 0 | 1 | 12 | 10 |
| Otros | 1 | 0 | 0 | 0 | 0 | 0 | 829 | 518 | 2,683 | 1,145 |
| TOTAL | 1 | 0 | 0 | 0 | 9 | 0 | 1,416 | 632 | 4,510 | 1,631 |

Consulta Externa 401 A

20 Principales Motivos de Consulta por Grupo de Edad y Sexo enero – marzo 2015

| CAUSA | 45 – 59 | | 60 - 64 | | 65 o + | | Total Fem. | Total mas | Total general |
|--|--------------|--------------|------------|------------|--------------|------------|---------------|--------------|---------------|
| | f | m | f | m | f | m | | | |
| Diabetes mellitus no insulino dependiente, sin mención de complicación | 417 | 173 | 156 | 62 | 177 | 107 | 885 | 410 | 1,295 |
| Estado de embarazo, incidental | 6 | 0 | 0 | 0 | 0 | 0 | 571 | 0 | 571 |
| Insuficiencia venosa (crónica) (periférica) | 179 | 44 | 31 | 11 | 87 | 49 | 399 | 131 | 530 |
| Hiperplasia de la próstata | 0 | 136 | 0 | 79 | 0 | 211 | 0 | 435 | 435 |
| Hipertensión esencial (primaria) | 138 | 34 | 46 | 20 | 77 | 38 | 311 | 121 | 432 |
| Infección de vías urinarias, sitio no especificado | 111 | 26 | 18 | 7 | 26 | 12 | 304 | 111 | 415 |
| Hipotiroidismo, no especificado | 138 | 11 | 13 | 4 | 12 | 1 | 352 | 35 | 387 |
| Leiomioma del útero, sin otra especificación | 136 | 0 | 2 | 0 | 4 | 0 | 336 | 0 | 336 |
| Verrugas (venéreas) anogenitales | 50 | 10 | 4 | 1 | 6 | 5 | 236 | 79 | 315 |
| Calculo del riñón | 62 | 35 | 17 | 5 | 13 | 7 | 196 | 99 | 295 |
| Tumor de comportamiento incierto o desconocido de otros sitios especificados | 77 | 26 | 15 | 9 | 23 | 15 | 191 | 96 | 287 |
| Dermatitis, no especificada | 61 | 22 | 10 | 6 | 13 | 7 | 180 | 98 | 278 |
| Retinopatía diabética | 76 | 51 | 27 | 26 | 40 | 24 | 155 | 118 | 273 |
| Obesidad, no especificada | 89 | 16 | 10 | 2 | 4 | 2 | 222 | 49 | 271 |
| Mastopatía quística difusa | 99 | 1 | 11 | 0 | 6 | 1 | 261 | 4 | 265 |
| Lumbago no especificado | 76 | 10 | 21 | 4 | 22 | 16 | 201 | 64 | 265 |
| Artritis reumatoide, no especificada | 94 | 13 | 16 | 1 | 18 | 4 | 223 | 35 | 258 |
| Síndrome del colon irritable sin diarrea | 62 | 20 | 18 | 1 | 26 | 5 | 196 | 53 | 249 |
| Gonartrosis, no especificada | 76 | 15 | 28 | 7 | 43 | 22 | 177 | 62 | 239 |
| Catarata, no especificada | 24 | 18 | 13 | 11 | 71 | 60 | 120 | 100 | 220 |
| Otros | 2,408 | 829 | 459 | 221 | 774 | 407 | 7,154 | 3,120 | 10,274 |
| TOTAL | 4,380 | 1,489 | 916 | 477 | 1,442 | 994 | 12,674 | 5,223 | 17,897 |

Consulta Externa 401 A

20 Principales Motivos de Consulta de Homeopatía enero – marzo 2015

| Causa | Femenino | Masculino | Total | % |
|--|------------|-----------|------------|---------------|
| Estados menopaúsicos y climatéricos femeninos | 54 | 0 | 54 | 18.37 |
| Artrosis, no especificada | 20 | 3 | 23 | 7.82 |
| Trastorno de ansiedad, no especificado | 13 | 5 | 18 | 6.12 |
| Diabetes mellitus no insulino dependiente, sin mención de complicación | 10 | 6 | 16 | 5.44 |
| Rinitis alérgica, no especificada | 8 | 3 | 11 | 3.74 |
| Insuficiencia venosa (crónica) (periférica) | 9 | 1 | 10 | 3.40 |
| Colitis y gastroenteritis no infecciosas, no especificadas | 7 | 1 | 8 | 2.72 |
| Leiomioma del útero, sin otra especificación | 7 | 0 | 7 | 2.38 |
| Sinusitis crónica, no especificada | 7 | 0 | 7 | 2.38 |
| Enfermedad del reflujo gastroesofágico sin esofagitis | 6 | 1 | 7 | 2.38 |
| Episodio depresivo moderado | 6 | 0 | 6 | 2.04 |
| Lumbago no especificado | 6 | 0 | 6 | 2.04 |
| Acné, no especificado | 3 | 2 | 5 | 1.70 |
| Gonartrosis, no especificada | 5 | 0 | 5 | 1.70 |
| Hipertensión esencial (primaria) | 3 | 1 | 4 | 1.36 |
| Hipotiroidismo, no especificado | 3 | 0 | 3 | 1.02 |
| Migra/a, no especificada | 3 | 0 | 3 | 1.02 |
| Cefalea debida a tensión | 3 | 0 | 3 | 1.02 |
| Bronquitis aguda, no especificada | 2 | 1 | 3 | 1.02 |
| Artritis reumatoide, no especificada | 1 | 2 | 3 | 1.02 |
| Otros | 70 | 22 | 92 | 31.29 |
| Total | 246 | 48 | 294 | 100.00 |

Patologías determinadas conforme al 99.75% de los diagnósticos capturados

Consulta Externa 401 A

20 Principales Motivos de Consulta de Homeopatía por Grupo de Edad y Sexo enero – marzo 2015

| CAUSA | < 1 | | 1 - 4 | | 5 - 14 | | 15 - 24 | | 25 - 44 | |
|--|----------|----------|----------|----------|----------|----------|----------|----------|-----------|-----------|
| | f | m | f | m | f | m | f | m | f | m |
| Estados menopaúsicos y climatéricos femeninos | 0 | 0 | 0 | 0 | 0 | 0 | 0 | 0 | 3 | 0 |
| Artrosis, no especificada | 0 | 0 | 0 | 0 | 0 | 0 | 0 | 0 | 0 | 0 |
| Trastorno de ansiedad, no especificado | 0 | 0 | 0 | 0 | 0 | 0 | 0 | 1 | 6 | 4 |
| Diabetes mellitus no insulino dependiente, sin mención de complicación | 0 | 0 | 0 | 0 | 0 | 0 | 0 | 0 | 0 | 0 |
| Rinitis alérgica, no especificada | 0 | 0 | 0 | 0 | 0 | 0 | 0 | 0 | 3 | 2 |
| Insuficiencia venosa (crónica) (periférica) | 0 | 0 | 0 | 0 | 0 | 0 | 1 | 0 | 1 | 0 |
| Colitis y gastroenteritis no infecciosas, no especificadas | 0 | 0 | 0 | 0 | 0 | 0 | 1 | 0 | 1 | 0 |
| Leiomioma del útero, sin otra especificación | 0 | 0 | 0 | 0 | 0 | 0 | 0 | 0 | 4 | 0 |
| Sinusitis crónica, no especificada | 0 | 0 | 0 | 0 | 0 | 0 | 0 | 0 | 1 | 0 |
| Enfermedad del reflujo gastroesofágico sin esofagitis | 0 | 0 | 0 | 0 | 0 | 0 | 0 | 0 | 0 | 1 |
| Episodio depresivo moderado | 0 | 0 | 0 | 0 | 0 | 0 | 0 | 0 | 0 | 0 |
| Lumbago no especificado | 0 | 0 | 0 | 0 | 0 | 0 | 0 | 0 | 1 | 0 |
| Acné, no especificado | 0 | 0 | 0 | 0 | 0 | 0 | 3 | 2 | 0 | 0 |
| Gonartrosis, no especificada | 0 | 0 | 0 | 0 | 0 | 0 | 0 | 0 | 0 | 0 |
| Hipertensión esencial (primaria) | 0 | 0 | 0 | 0 | 0 | 0 | 0 | 0 | 0 | 0 |
| Hipotiroidismo, no especificado | 0 | 0 | 0 | 0 | 0 | 0 | 0 | 0 | 1 | 0 |
| Migra/a, no especificada | 0 | 0 | 0 | 0 | 0 | 0 | 0 | 0 | 1 | 0 |
| Cefalea debida a tensión | 0 | 0 | 0 | 0 | 0 | 0 | 0 | 0 | 1 | 0 |
| Bronquitis aguda, no especificada | 0 | 0 | 0 | 0 | 0 | 0 | 0 | 0 | 1 | 0 |
| Artritis reumatoide, no especificada | 0 | 0 | 0 | 0 | 0 | 0 | 0 | 0 | 0 | 0 |
| Otros | 0 | 0 | 0 | 0 | 1 | 0 | 3 | 2 | 9 | 6 |
| Total | 0 | 0 | 0 | 0 | 1 | 0 | 8 | 5 | 33 | 13 |

Consulta Externa 401 A

20 Principales Motivos de Consulta de Homeopatía por Grupo de Edad y Sexo enero – marzo 2015

| CAUSA | 45 – 59 | | 60 - 64 | | 65 o + | | Total Fem. | Total mas | Total general |
|--|------------|-----------|-----------|----------|-----------|-----------|------------|-----------|---------------|
| | f | m | f | m | f | m | | | |
| Estados menopáusicos y climatéricos femeninos | 47 | 0 | 4 | 0 | 0 | 0 | 54 | 0 | 54 |
| Artrosis, no especificada | 4 | 3 | 2 | 0 | 14 | 0 | 20 | 3 | 23 |
| Trastorno de ansiedad, no especificado | 5 | 0 | 2 | 0 | 0 | 0 | 13 | 5 | 18 |
| Diabetes mellitus no insulínica, sin mención de complicación | 5 | 3 | 4 | 3 | 1 | 0 | 10 | 6 | 16 |
| Rinitis alérgica, no especificada | 5 | 0 | 0 | 0 | 0 | 1 | 8 | 3 | 11 |
| Insuficiencia venosa (crónica) (periférica) | 2 | 1 | 2 | 0 | 3 | 0 | 9 | 1 | 10 |
| Colitis y gastroenteritis no infecciosas, no especificadas | 3 | 1 | 1 | 0 | 1 | 0 | 7 | 1 | 8 |
| Leiomioma del útero, sin otra especificación | 3 | 0 | 0 | 0 | 0 | 0 | 7 | 0 | 7 |
| Sinusitis crónica, no especificada | 1 | 0 | 3 | 0 | 2 | 0 | 7 | 0 | 7 |
| Enfermedad del reflujo gastroesofágico sin esofagitis | 3 | 0 | 2 | 0 | 1 | 0 | 6 | 1 | 7 |
| Episodio depresivo moderado | 3 | 0 | 1 | 0 | 2 | 0 | 6 | 0 | 6 |
| Lumbago no especificado | 2 | 0 | 0 | 0 | 3 | 0 | 6 | 0 | 6 |
| Acné, no especificado | 0 | 0 | 0 | 0 | 0 | 0 | 3 | 2 | 5 |
| Gonartrosis, no especificada | 2 | 0 | 1 | 0 | 2 | 0 | 5 | 0 | 5 |
| Hipertensión esencial (primaria) | 1 | 0 | 1 | 0 | 1 | 1 | 3 | 1 | 4 |
| Hipotiroidismo, no especificado | 1 | 0 | 0 | 0 | 1 | 0 | 3 | 0 | 3 |
| Migra/a, no especificada | 2 | 0 | 0 | 0 | 0 | 0 | 3 | 0 | 3 |
| Cefalea debida a tensión | 1 | 0 | 1 | 0 | 0 | 0 | 3 | 0 | 3 |
| Bronquitis aguda, no especificada | 0 | 0 | 1 | 1 | 0 | 0 | 2 | 1 | 3 |
| Artritis reumatoide, no especificada | 1 | 0 | 0 | 1 | 0 | 1 | 1 | 2 | 3 |
| Otros | 24 | 4 | 12 | 2 | 21 | 8 | 70 | 22 | 92 |
| Total | 115 | 12 | 37 | 7 | 52 | 11 | 246 | 48 | 294 |

Consulta Externa 401 A

Recursos Humanos

| Categoría | Turno | | | | | Total |
|----------------------------------|----------|----------|------------|----------|-----------------|-------|
| | Completo | Matutino | Vespertino | Nocturno | Sab, dom y fest | |
| Rama médica | | | | | | |
| Cirujano dentista “A” | 0 | 0 | 1 | 0 | 0 | 1 |
| Médico general en área normativa | 0 | 1 | 0 | 0 | 0 | 1 |
| Médico especialista “A” | 0 | 1 | 2 | 0 | 0 | 3 |
| Médico especialista “C” | 0 | 3 | 1 | 0 | 0 | 4 |
| Médico general “A” | 0 | 5 | 3 | 0 | 0 | 8 |
| Médico general “B” | 0 | 3 | 1 | 0 | 0 | 4 |
| Médico general “C” | 0 | 12 | 4 | 0 | 0 | 16 |
| Rama de enfermería | | | | | | |
| Auxiliar de enfermería “A” | 0 | 2 | 0 | 0 | 0 | 2 |
| Auxiliar de enfermería “B” | 0 | 3 | 0 | 0 | 0 | 3 |
| Enfermera especialista “A” | 0 | 3 | 0 | 1 | 0 | 4 |
| Enfermera especialista “B” | 0 | 2 | 0 | 0 | 0 | 2 |
| Enfermera especialista “C” | 0 | 2 | 1 | 0 | 0 | 3 |
| Enfermera general titulada “A” | 0 | 11 | 9 | 2 | 0 | 22 |
| Enfermera general titulada “B” | 0 | 6 | 5 | 2 | 0 | 13 |
| Enfermera general titulada “C” | 0 | 4 | 1 | 0 | 0 | 5 |
| Enfermera jefe de servicios | 0 | 1 | 2 | 0 | 0 | 3 |
| Jefe de enfermeras “C” | 0 | 1 | 0 | 0 | 0 | 1 |
| Rama paramédica | | | | | | |
| Afanadora | 0 | 5 | 2 | 0 | 0 | 7 |
| Camillero | 0 | 0 | 1 | 0 | 0 | 1 |
| Cocinero en hospital | 0 | 1 | 0 | 0 | 0 | 1 |

Consulta Externa 401 A (Recursos Humanos)

| Categoría | Turno | | | | | Total |
|-----------------------------------|----------|-----------|------------|----------|-----------------|------------|
| | Completo | Matutino | Vespertino | Nocturno | Sap, dom y fest | |
| Rama afin administrativa | | | | | | |
| Apoyo administrativo en salud A 2 | 0 | 3 | 2 | 0 | 0 | 5 |
| Apoyo administrativo en salud A 3 | 0 | 2 | 2 | 0 | 0 | 4 |
| Apoyo administrativo en salud A 4 | 0 | 6 | 1 | 1 | 1 | 9 |
| Apoyo administrativo en salud A 5 | 0 | 1 | 0 | 1 | 0 | 2 |
| Apoyo administrativo en salud A 6 | 0 | 9 | 0 | 0 | 2 | 11 |
| Apoyo administrativo en salud A 7 | 0 | 1 | 0 | 0 | 1 | 2 |
| Apoyo administrativo en salud A 8 | 0 | 0 | 0 | 0 | 1 | 1 |
| Total | 0 | 88 | 38 | 7 | 5 | 138 |

Banco de Sangre 401 B

Productividad del Servicio enero – marzo 2015

| CONCEPTO | TOTAL |
|---|--------------|
| Candidatos a donar | 9,780 |
| Donadores rechazados | 3,809 |
| Donadores aceptados | 5,926 |
| Donadores de plaquetas por aféresis y Donadores multicomponentes por Aféresis | 143 |
| ESTUDIOS ESPECIALES | |
| Coombs directo | 24 |
| Estudios de anticuerpos | 24 |
| PROCEDIMIENTOS ESPECIALES DE FRACCIONAMIENTO | |
| Concentrados plaquetarios desplasmatizados | 40 |
| Pool de Crioprecipitados | 17 |
| Concentrados Eritrocitarios Pediátricos | 118 |
| Fracciones de aféresis pediátricas | 28 |
| COMPONENTES POR FRACCIONAMIENTO | |
| Concentrados Eritrocitarios | 5,598 |
| Plasma fresco congelado | 2,799 |
| Plasma desprovisto de CRIO | 2,799 |
| Concentrados Plaquetarios | 5,598 |
| Globulina antihemofílica | 2,799 |

Banco de Sangre 401 B

Productividad del Servicio enero – marzo 2015

| CONCEPTO | TOTAL |
|---|---------------|
| TRANSFUSIONES DE COMPONENTES EN LOS DIFERENTES SERVICIOS | |
| Concentrados Eritrocitarios | 5,505 |
| Plasma fresco congelado | 2,064 |
| Concentrados Plaquetarios | 5,479 |
| Globulina antihemofílica | 2,570 |
| Total | 15,618 |
| Plaquito aferesis eritroaferesis / plasmaferesis | 44 |
| Peticiones registradas para pruebas cruzadas | 5,218 |
| Concentrados eritrocitarios cruzados | 6,076 |
| Concentrados eritrocitarios entregados | 5,505 |
| Concentrados eritrocitarios puestos a recircular | 3,078 |
| TOMA DE MUESTRAS | |
| Candidatos para donación de sangre a pacientes que se transfunden en Banco de Sangre, grupo y RH 2DA. Muestra para confirmatorias | 9,451 |
| Somatometria | 9,781 |
| Flebotomía terapéutica | 6 |
| Toma de signos vitales | 10,999 |
| Orientación medidas higiénico - dietéticas | 4,897 |
| UNIDADES TRANSFUNDIDAS EN BANCO DE SANGRE | |
| Concentrados eritrocitarios | 389 |
| Plasma fresco congelado | 1 |
| Concentrados Plaquetarios | 200 |
| Globulina antihemofílica | 9 |
| Total | 599 |
| Atención a reacciones transfusionales | 20 |
| Atención a efectos adversos a la donación | 46 |
| Revisión de expedientes clínicos | 218 |

Banco de Sangre 401 B

Productividad del Servicio enero – marzo 2015

| CONCEPTO | Total |
|---|---------------|
| INTERCAMBIOS INSTITUCIONALES (PROCEDENTES) | |
| Concentrados Eritrocitarios | 236 |
| Concentrados Plaquetarios | 11 |
| Plasma fresco congelado | 0 |
| Globulina antihemofílica | 0 |
| INTERCAMBIOS INSTITUCIONALES (SUMINISTRADOS) | |
| Concentrados Eritrocitarios | 84 |
| Concentrados Plaquetarios | 25 |
| Plasma fresco congelado | 54 |
| Globulina antihemofílica | 100 |
| UNIDADES ENVIADAS A PROCESAMIENTO INDUSTRIAL | |
| Plasma fresco congelado | 763 |
| TRANSFUSIONES | 16,261 |

Banco de Sangre 401 B

Productividad del Servicio enero – marzo 2015

| PRUEBAS DE SEROLOGIA | VIH | VHB | VHC | RPR | BRUCELLA | CHAGAS |
|------------------------------|------------|------------|------------|------------|-----------------|---------------|
| REACTIVOS | 20 | 5 | 28 | 34 | 24 | 13 |
| NEGATIVOS | 5,906 | 5,921 | 5,898 | 5,892 | 5,902 | 5,913 |
| POSITIVOS CONFIRMADOS | 0 | 0 | 0 | 0 | 0 | 0 |

Banco de Sangre 401 B

Recursos Humanos

| Categoría | Turno | | | | |
|---|----------|------------|----------|-----------------|-------|
| | Matutino | Vespertino | Nocturno | Sab, dom y fest | Total |
| Rama médica | | | | | |
| Médico especialista “A” | 0 | 2 | 0 | 0 | 2 |
| Médico especialista “B” | 2 | 0 | 0 | 1 | 3 |
| Médico especialista “C” | 1 | 0 | 0 | 0 | 1 |
| Médico general “B” | 1 | 0 | 0 | 0 | 1 |
| Médico general “C” | 1 | 0 | 0 | 0 | 1 |
| Rama de enfermería | | | | | |
| Auxiliar de enfermería “B” | 0 | 1 | 0 | 0 | 1 |
| Enfermera general técnica | 1 | 0 | 0 | 0 | 1 |
| Enfermera especialista “A” | 0 | 1 | 0 | 0 | 1 |
| Enfermera general titulada “A” | 2 | 3 | 0 | 0 | 5 |
| Enfermera general titulada “B” | 2 | 0 | 0 | 0 | 2 |
| Subjefe de enfermeras | 1 | 0 | 0 | 0 | 1 |
| Rama paramédica | | | | | |
| Afanadora | 2 | 2 | 0 | 2 | 6 |
| Ayudante de autopsias | 1 | 0 | 0 | 0 | 1 |
| Camillero | 1 | 0 | 0 | 0 | 1 |
| Laboratorista “A” | 1 | 0 | 1 | 0 | 2 |
| Laboratorista “B” | 0 | 0 | 1 | 0 | 1 |
| Químico “A” | 1 | 2 | 1 | 3 | 7 |
| Auxiliar de biotero “A” | 1 | 0 | 0 | 0 | 1 |
| Tec. Esp. En biológicos y reactivos | 0 | 1 | 0 | 0 | 1 |
| Técnico laboratorista “A” | 8 | 5 | 3 | 5 | 21 |
| Técnico laboratorista “B” | 4 | 0 | 0 | 0 | 4 |
| Terapeuta especializado | 0 | 0 | 1 | 0 | 1 |
| Auxiliar de estadística y archivo clínico | 1 | 0 | 0 | 0 | 1 |
| Químico de sección de laboratorio de A.C. “A” | 1 | 0 | 0 | 0 | 1 |

Banco de Sangre 401 B

Recursos Humanos

| Categoría | Turno | | | | |
|-----------------------------------|-----------|------------|-----------|-----------------|-----------|
| | Matutino | Vespertino | Nocturno | Sab, dom y fest | Total |
| Rama afín administrativa | | | | | |
| Apoyo administrativo en salud A 2 | 0 | 0 | 1 | 1 | 2 |
| Apoyo administrativo en salud A 3 | 1 | 0 | 0 | 0 | 1 |
| Apoyo administrativo en salud A 4 | 0 | 1 | 3 | 1 | 5 |
| Apoyo administrativo en salud A 6 | 0 | 1 | 0 | 1 | 2 |
| Apoyo administrativo en salud A 7 | 2 | 0 | 0 | 0 | 2 |
| Apoyo administrativo en salud A 8 | 0 | 1 | 0 | 0 | 1 |
| Total | 35 | 20 | 11 | 14 | 80 |

Urgencias 401 C

Comparativo de Productividad enero – marzo / 2014-2015

| Actividad | 2014 | | | | 2015 | | | |
|-------------------------------|------------|-----------|-------------|--------------|------------|-----------|-------------|--------------|
| | Programado | Realizado | % de Avance | Calificación | Programado | Realizado | % de avance | Calificación |
| Consultas | 14,050 | 14,715 | 104.73 | V | 15,102 | 14,117 | 93.48 | A |
| Ingresos | | 3,367 | | | | 3,111 | | |
| Egresos | | 3,367 | | | | 3,104 | | |
| Intervenciones quirúrgicas | 370 | 214 | 57.84 | R | 386 | 478 | 123.83 | V |
| Procedimientos no quirúrgicos | | 1 | | | | 19 | | |

Urgencias 401 C

20 Principales Motivos de Consulta enero – marzo 2015

| Causa | Femenino | Masculino | Total | % |
|---|--------------|--------------|---------------|---------------|
| Dolor abdominal localizado en parte superior | 322 | 206 | 528 | 3.74 |
| Infección de vías urinarias, sitio no especificado | 317 | 137 | 454 | 3.22 |
| Hipertensión esencial (primaria) | 185 | 120 | 305 | 2.16 |
| Enfermedad renal crónica, etapa 5 | 122 | 175 | 297 | 2.10 |
| Cefalea | 147 | 64 | 211 | 1.49 |
| Dolor localizado en otras partes inferiores del abdomen | 98 | 59 | 157 | 1.11 |
| Abdomen agudo | 92 | 56 | 148 | 1.05 |
| Insuficiencia venosa (crónica) (periférica) | 89 | 56 | 145 | 1.03 |
| Colecistitis aguda | 110 | 34 | 144 | 1.02 |
| Faringitis aguda, no especificada | 81 | 53 | 134 | 0.95 |
| Colecistitis crónica | 102 | 21 | 123 | 0.87 |
| Apendicitis, no especificada | 68 | 53 | 121 | 0.86 |
| Enfermedad renal crónica, no especificada | 51 | 67 | 118 | 0.84 |
| Hiperplasia de la próstata | 6 | 112 | 118 | 0.84 |
| Cólico renal, no especificado | 49 | 62 | 111 | 0.79 |
| Choque hipovolémico | 65 | 45 | 110 | 0.78 |
| Insuficiencia renal no especificada | 49 | 58 | 107 | 0.76 |
| Gastroenteritis y colitis de origen no especificado | 67 | 34 | 101 | 0.72 |
| Gastritis, no especificada | 63 | 36 | 99 | 0.70 |
| Lumbago no especificado | 68 | 28 | 96 | 0.68 |
| Otros | 5,695 | 4,795 | 10,490 | 74.31 |
| Total | 7,846 | 6,271 | 14,117 | 100.00 |

Urgencias 401 C

20 Principales Motivos de Consulta por Grupo de Edad y Sexo enero – marzo 2015

| CAUSA | < 1 | | 1 - 4 | | 5 - 14 | | 15 - 24 | | 25 - 44 | |
|---|----------|----------|----------|----------|----------|----------|------------|------------|--------------|--------------|
| | f | m | f | m | f | m | f | m | f | m |
| Dolor abdominal localizado en parte superior | 0 | 0 | 0 | 0 | 0 | 0 | 40 | 26 | 134 | 89 |
| Infección de vías urinarias, sitio no especificado | 0 | 0 | 0 | 0 | 0 | 0 | 39 | 15 | 127 | 36 |
| Hipertensión esencial (primaria) | 0 | 0 | 0 | 0 | 0 | 0 | 3 | 6 | 30 | 20 |
| Enfermedad renal crónica, etapa 5 | 0 | 0 | 0 | 0 | 0 | 0 | 17 | 26 | 31 | 48 |
| Cefalea | 1 | 0 | 0 | 0 | 0 | 0 | 34 | 13 | 54 | 23 |
| Dolor localizado en otras partes inferiores del abdomen | 0 | 0 | 0 | 0 | 0 | 0 | 12 | 10 | 39 | 27 |
| Abdomen agudo | 0 | 0 | 0 | 0 | 0 | 0 | 7 | 3 | 32 | 17 |
| Insuficiencia venosa (crónica) (periférica) | 0 | 0 | 0 | 0 | 0 | 0 | 1 | 3 | 15 | 11 |
| Colecistitis aguda | 0 | 0 | 0 | 0 | 0 | 0 | 16 | 1 | 63 | 14 |
| Faringitis aguda, no especificada | 0 | 0 | 0 | 0 | 0 | 0 | 12 | 12 | 30 | 18 |
| Colecistitis crónica | 0 | 0 | 0 | 0 | 0 | 0 | 15 | 1 | 47 | 13 |
| Apendicitis, no especificada | 0 | 0 | 0 | 0 | 0 | 0 | 24 | 21 | 30 | 26 |
| Enfermedad renal crónica, no especificada | 0 | 0 | 0 | 0 | 0 | 0 | 4 | 9 | 13 | 22 |
| Hiperplasia de la próstata | 0 | 0 | 0 | 0 | 0 | 0 | 1 | 0 | 0 | 2 |
| Cólico renal, no especificado | 0 | 0 | 0 | 0 | 0 | 0 | 7 | 5 | 24 | 30 |
| Choque hipovolémico | 0 | 0 | 0 | 0 | 0 | 0 | 2 | 4 | 18 | 10 |
| Insuficiencia renal no especificada | 0 | 0 | 0 | 0 | 0 | 0 | 5 | 9 | 14 | 16 |
| Gastroenteritis y colitis de origen no especificado | 0 | 0 | 0 | 0 | 0 | 0 | 10 | 7 | 21 | 13 |
| Gastritis, no especificada | 0 | 0 | 0 | 0 | 0 | 0 | 17 | 5 | 23 | 16 |
| Lumbago no especificado | 0 | 0 | 0 | 0 | 0 | 0 | 5 | 3 | 22 | 10 |
| Otros | 1 | 0 | 0 | 0 | 0 | 0 | 544 | 543 | 1,711 | 1,577 |
| TOTAL | 2 | 0 | 0 | 0 | 0 | 0 | 815 | 722 | 2,478 | 2,038 |

Urgencias 401 C

20 Principales Motivos de Consulta por Grupo de Edad y Sexo enero – marzo 2015

| CAUSA | 45 – 59 | | 60 – 64 | | 65 o + | | Total Fem. | Total mas | Total general |
|---|--------------|--------------|------------|------------|--------------|--------------|---------------|--------------|------------------|
| | f | m | f | m | f | m | | | |
| Dolor abdominal localizado en parte superior | 76 | 41 | 15 | 13 | 57 | 37 | 322 | 206 | 528 |
| Infección de vías urinarias, sitio no especificado | 90 | 33 | 16 | 15 | 45 | 38 | 317 | 137 | 454 |
| Hipertensión esencial (primaria) | 64 | 46 | 16 | 10 | 72 | 38 | 185 | 120 | 305 |
| Enfermedad renal crónica, etapa 5 | 33 | 58 | 19 | 13 | 22 | 30 | 122 | 175 | 297 |
| Cefalea | 29 | 10 | 8 | 1 | 21 | 17 | 147 | 64 | 211 |
| Dolor localizado en otras partes inferiores del abdomen | 32 | 13 | 4 | 2 | 11 | 7 | 98 | 59 | 157 |
| Abdomen agudo | 23 | 21 | 8 | 2 | 22 | 13 | 92 | 56 | 148 |
| Insuficiencia venosa (crónica) (periférica) | 28 | 17 | 12 | 9 | 33 | 16 | 89 | 56 | 145 |
| Colecistitis aguda | 20 | 15 | 2 | 2 | 9 | 2 | 110 | 34 | 144 |
| Faringitis aguda, no especificada | 23 | 11 | 5 | 3 | 11 | 9 | 81 | 53 | 134 |
| Colecistitis crónica | 22 | 3 | 5 | 2 | 13 | 2 | 102 | 21 | 123 |
| Apendicitis, no especificada | 12 | 5 | 0 | 0 | 2 | 1 | 68 | 53 | 121 |
| Enfermedad renal crónica, no especificada | 18 | 18 | 2 | 4 | 14 | 14 | 51 | 67 | 118 |
| Hiperplasia de la próstata | 0 | 24 | 1 | 16 | 4 | 70 | 6 | 112 | 118 |
| Cólico renal, no especificado | 15 | 18 | 2 | 4 | 1 | 5 | 49 | 62 | 111 |
| Choque hipovolémico | 15 | 11 | 8 | 9 | 22 | 11 | 65 | 45 | 110 |
| Insuficiencia renal no especificada | 16 | 14 | 5 | 5 | 9 | 14 | 49 | 58 | 107 |
| Gastroenteritis y colitis de origen no especificado | 15 | 7 | 6 | 2 | 15 | 5 | 67 | 34 | 101 |
| Gastritis, no especificada | 10 | 6 | 5 | 1 | 8 | 8 | 63 | 36 | 99 |
| Lumbago no especificado | 23 | 7 | 4 | 3 | 14 | 5 | 68 | 28 | 96 |
| Otros | 1,685 | 1,325 | 409 | 381 | 1,345 | 969 | 5,695 | 4,795 | 10,490 |
| TOTAL | 2,249 | 1,703 | 552 | 497 | 1,750 | 1,311 | 7,846 | 6,271 | 14,117 |

Urgencias 401 C

20 Diagnósticos de Egreso más frecuente enero – marzo 2015

| Causa | Femenino | Masculino | Total |
|--|--------------|--------------|--------------|
| Insuficiencia renal crónica | 117 | 189 | 306 |
| Diabetes mellitus | 80 | 118 | 198 |
| Estado de choque | 87 | 72 | 159 |
| Neoplasias | 72 | 70 | 142 |
| Colecistitis y colelitiasis | 101 | 41 | 142 |
| Enfermedad cerebrovascular | 70 | 70 | 140 |
| Síndrome doloroso abdominal y abdomen agudo | 79 | 51 | 130 |
| Hemorragia gastrointestinal | 47 | 64 | 111 |
| Apendicitis aguda | 55 | 53 | 108 |
| Neumonía | 46 | 44 | 90 |
| Insuficiencia cardíaca | 37 | 28 | 65 |
| Síndrome anémico | 30 | 33 | 63 |
| Insuficiencia hepática | 34 | 29 | 63 |
| Trastornos mentales y del comportamiento debidos al uso de sedantes o hipnóticos | 27 | 35 | 62 |
| Cardiopatía isquémica | 28 | 31 | 59 |
| Pancreatitis aguda | 21 | 31 | 52 |
| Hernias | 17 | 30 | 47 |
| Sepsis | 23 | 16 | 39 |
| Sida | 0 | 33 | 33 |
| Convulsiones febriles y las no especificadas | 15 | 16 | 31 |
| Otros | 510 | 554 | 1,064 |
| Total | 1,496 | 1,608 | 3,104 |

Urgencias 401 C

20 Diagnósticos de Egreso por Grupo de Edad y Sexo más frecuente enero – marzo 2015

| Causa | < 1 | | 1 - 4 | | 5 - 14 | | 15 - 24 | | 25 - 44 | |
|--|----------|----------|----------|----------|----------|----------|------------|------------|------------|------------|
| | f | m | f | m | f | m | f | m | f | m |
| Insuficiencia renal crónica | 0 | 0 | 0 | 0 | 0 | 0 | 17 | 33 | 24 | 54 |
| Diabetes mellitus | 0 | 0 | 0 | 0 | 0 | 0 | 4 | 4 | 10 | 30 |
| Estado de choque | 0 | 0 | 0 | 0 | 0 | 0 | 3 | 3 | 21 | 18 |
| Neoplasias | 0 | 0 | 0 | 0 | 0 | 0 | 1 | 9 | 22 | 19 |
| Colecistitis y colelitiasis | 0 | 0 | 0 | 0 | 0 | 0 | 7 | 3 | 53 | 16 |
| Enfermedad cerebrovascular | 0 | 0 | 0 | 0 | 0 | 0 | 1 | 2 | 7 | 5 |
| Síndrome doloroso abdominal y abdomen agudo | 0 | 0 | 0 | 0 | 0 | 0 | 11 | 4 | 29 | 20 |
| Hemorragia gastrointestinal | 0 | 0 | 0 | 0 | 0 | 0 | 0 | 1 | 6 | 21 |
| Apendicitis aguda | 0 | 0 | 0 | 0 | 0 | 0 | 12 | 17 | 25 | 26 |
| Neumonía | 0 | 0 | 0 | 0 | 0 | 0 | 1 | 3 | 6 | 6 |
| Insuficiencia cardíaca | 0 | 0 | 0 | 0 | 0 | 0 | 2 | 1 | 2 | 5 |
| Síndrome anémico | 0 | 0 | 0 | 0 | 0 | 0 | 3 | 3 | 12 | 6 |
| Insuficiencia hepática | 0 | 0 | 0 | 0 | 0 | 0 | 0 | 2 | 2 | 8 |
| Trastornos mentales y del comportamiento debidos al uso de sedantes o hipnóticos | 0 | 0 | 0 | 0 | 0 | 0 | 5 | 4 | 4 | 15 |
| Cardiopatía isquémica | 0 | 0 | 0 | 0 | 0 | 0 | 0 | 0 | 4 | 2 |
| Pancreatitis aguda | 0 | 0 | 0 | 0 | 0 | 0 | 7 | 1 | 9 | 17 |
| Hernias | 0 | 0 | 0 | 0 | 0 | 0 | 0 | 4 | 2 | 5 |
| Sepsis | 0 | 0 | 0 | 0 | 0 | 0 | 1 | 0 | 7 | 3 |
| Sida | 0 | 0 | 0 | 0 | 0 | 0 | 0 | 7 | 0 | 21 |
| Convulsiones febriles y las no especificadas | 0 | 0 | 0 | 0 | 0 | 0 | 3 | 5 | 6 | 6 |
| Otros | 0 | 0 | 0 | 0 | 0 | 0 | 36 | 67 | 139 | 162 |
| Total | 0 | 0 | 0 | 0 | 0 | 0 | 114 | 173 | 390 | 465 |

Urgencias 401 C

20 Diagnósticos de Egreso por Grupo de Edad y Sexo más frecuente enero – marzo 2015

| Causa | 45 - 59 | | 60 -64 | | 65 o + | | Total fem. | Total mas. | Total General |
|--|------------|------------|------------|------------|------------|------------|--------------|--------------|---------------|
| | f | m | f | m | f | m | | | |
| Insuficiencia renal crónica | 34 | 54 | 13 | 15 | 29 | 33 | 117 | 189 | 306 |
| Diabetes mellitus | 33 | 42 | 9 | 11 | 24 | 31 | 80 | 118 | 198 |
| Estado de choque | 21 | 18 | 8 | 14 | 34 | 19 | 87 | 72 | 159 |
| Neoplasias | 25 | 19 | 7 | 6 | 17 | 17 | 72 | 70 | 142 |
| Colecistitis y colelitiasis | 24 | 17 | 5 | 1 | 12 | 4 | 101 | 41 | 142 |
| Enfermedad cerebrovascular | 9 | 18 | 6 | 7 | 47 | 38 | 70 | 70 | 140 |
| Síndrome doloroso abdominal y abdomen agudo | 19 | 19 | 5 | 3 | 15 | 5 | 79 | 51 | 130 |
| Hemorragia gastrointestinal | 10 | 17 | 3 | 7 | 28 | 18 | 47 | 64 | 111 |
| Apendicitis aguda | 16 | 7 | 0 | 0 | 2 | 3 | 55 | 53 | 108 |
| Neumonía | 10 | 13 | 5 | 2 | 24 | 20 | 46 | 44 | 90 |
| Insuficiencia cardiaca | 11 | 6 | 0 | 3 | 22 | 13 | 37 | 28 | 65 |
| Síndrome anémico | 12 | 14 | 0 | 2 | 3 | 8 | 30 | 33 | 63 |
| Insuficiencia hepática | 16 | 11 | 1 | 3 | 15 | 5 | 34 | 29 | 63 |
| Trastornos mentales y del comportamiento debidos al uso de sedantes o hipnóticos | 7 | 10 | 1 | 1 | 10 | 5 | 27 | 35 | 62 |
| Cardiopatía isquémica | 7 | 16 | 2 | 3 | 15 | 10 | 28 | 31 | 59 |
| Pancreatitis aguda | 3 | 8 | 0 | 1 | 2 | 4 | 21 | 31 | 52 |
| Hernias | 8 | 9 | 4 | 6 | 3 | 6 | 17 | 30 | 47 |
| Sepsis | 4 | 5 | 3 | 2 | 8 | 6 | 23 | 16 | 39 |
| Sida | 0 | 5 | 0 | 0 | 0 | 0 | 0 | 33 | 33 |
| Convulsiones febriles y las no especificadas | 5 | 3 | 0 | 0 | 1 | 2 | 15 | 16 | 31 |
| Otros | 120 | 138 | 42 | 47 | 173 | 140 | 510 | 554 | 1,064 |
| Total | 394 | 449 | 114 | 134 | 484 | 387 | 1,496 | 1,608 | 3,104 |

Urgencias 401 C

Principales Causas de Defunción enero – marzo 2015

| Causa | Femenino | Masculino | Total |
|---|------------|------------|------------|
| Estado de choque | 39 | 37 | 76 |
| Insuficiencia renal crónica | 16 | 18 | 34 |
| Enfermedad cerebrovascular | 9 | 6 | 15 |
| Neoplasias | 7 | 5 | 12 |
| Diabetes mellitus | 4 | 3 | 7 |
| Cardiopatía isquémica | 1 | 5 | 6 |
| Sepsis | 5 | 0 | 5 |
| Insuficiencia cardiaca | 2 | 3 | 5 |
| Neumonía | 3 | 2 | 5 |
| Hemorragia gastrointestinal | 2 | 3 | 5 |
| Síndrome doloroso abdominal y abdomen agudo | 1 | 4 | 5 |
| Insuficiencia respiratoria | 0 | 4 | 4 |
| Ictericia | 2 | 2 | 4 |
| Colecistitis y colelitiasis | 1 | 2 | 3 |
| Pancreatitis aguda | 1 | 2 | 3 |
| Insuficiencia renal aguda | 2 | 1 | 3 |
| Cólera debido a vibrio cholerae 01 | 1 | 1 | 2 |
| Sida | 0 | 2 | 2 |
| Síndrome anémico | 0 | 2 | 2 |
| Insuficiencia hepática alcohólica | 1 | 1 | 2 |
| Otros | 23 | 21 | 44 |
| Total | 120 | 124 | 244 |

Urgencias 401 C

20 Principales causas de Defunción por Grupo de Edad y Sexo más frecuente enero – marzo 2015

| Causa | < 1 | | 1 - 4 | | 5 - 14 | | 15 - 24 | | 25 - 44 | |
|---|----------|----------|----------|----------|----------|----------|----------|----------|-----------|-----------|
| | f | m | f | m | f | m | f | m | f | m |
| Estado de choque | 0 | 0 | 0 | 0 | 0 | 0 | 2 | 1 | 8 | 7 |
| Insuficiencia renal crónica | 0 | 0 | 0 | 0 | 0 | 0 | 1 | 1 | 1 | 0 |
| Enfermedad cerebrovascular | 0 | 0 | 0 | 0 | 0 | 0 | 0 | 0 | 0 | 1 |
| Neoplasias | 0 | 0 | 0 | 0 | 0 | 0 | 0 | 1 | 0 | 0 |
| Diabetes mellitus | 0 | 0 | 0 | 0 | 0 | 0 | 0 | 0 | 0 | 1 |
| Cardiopatía isquémica | 0 | 0 | 0 | 0 | 0 | 0 | 0 | 0 | 0 | 0 |
| Sepsis | 0 | 0 | 0 | 0 | 0 | 0 | 0 | 0 | 1 | 0 |
| Insuficiencia cardíaca | 0 | 0 | 0 | 0 | 0 | 0 | 0 | 0 | 0 | 0 |
| Neumonía | 0 | 0 | 0 | 0 | 0 | 0 | 0 | 0 | 1 | 0 |
| Hemorragia gastrointestinal | 0 | 0 | 0 | 0 | 0 | 0 | 0 | 0 | 1 | 2 |
| Síndrome doloroso abdominal y abdomen agudo | 0 | 0 | 0 | 0 | 0 | 0 | 0 | 0 | 0 | 0 |
| Insuficiencia respiratoria | 0 | 0 | 0 | 0 | 0 | 0 | 0 | 0 | 0 | 1 |
| Ictericia | 0 | 0 | 0 | 0 | 0 | 0 | 0 | 0 | 0 | 0 |
| Colecistitis y colelitiasis | 0 | 0 | 0 | 0 | 0 | 0 | 0 | 0 | 0 | 0 |
| Pancreatitis aguda | 0 | 0 | 0 | 0 | 0 | 0 | 0 | 0 | 0 | 0 |
| Insuficiencia renal aguda | 0 | 0 | 0 | 0 | 0 | 0 | 0 | 0 | 2 | 1 |
| Cólera debido a vibrio cholerae 01 | 0 | 0 | 0 | 0 | 0 | 0 | 0 | 0 | 0 | 0 |
| Sida | 0 | 0 | 0 | 0 | 0 | 0 | 0 | 0 | 0 | 1 |
| Síndrome anémico | 0 | 0 | 0 | 0 | 0 | 0 | 0 | 0 | 0 | 1 |
| Insuficiencia hepática alcohólica | 0 | 0 | 0 | 0 | 0 | 0 | 0 | 0 | 1 | 0 |
| Otros | 0 | 0 | 0 | 0 | 0 | 0 | 2 | 2 | 6 | 4 |
| Total | 0 | 0 | 0 | 0 | 0 | 0 | 5 | 5 | 21 | 19 |

Urgencias 401 C

20 Principales causas de Defunción por Grupo de Edad y Sexo más frecuente enero – marzo 2015

| Causa | 45 - 59 | | 60 -64 | | 65 o + | | Total fem. | Total mas. | Total Gral. |
|---|-----------|-----------|----------|-----------|-----------|-----------|---------------|---------------|----------------|
| | f | m | f | m | f | m | | | |
| Estado de choque | 6 | 13 | 4 | 5 | 19 | 11 | 39 | 37 | 76 |
| Insuficiencia renal crónica | 8 | 7 | 1 | 3 | 5 | 7 | 16 | 18 | 34 |
| Enfermedad cerebrovascular | 2 | 2 | 2 | 0 | 5 | 3 | 9 | 6 | 15 |
| Neoplasias | 5 | 2 | 1 | 1 | 1 | 1 | 7 | 5 | 12 |
| Diabetes mellitus | 2 | 1 | 0 | 0 | 2 | 1 | 4 | 3 | 7 |
| Cardiopatía isquémica | 1 | 2 | 0 | 1 | 0 | 2 | 1 | 5 | 6 |
| Sepsis | 1 | 0 | 0 | 0 | 3 | 0 | 5 | 0 | 5 |
| Insuficiencia cardiaca | 0 | 0 | 0 | 1 | 2 | 2 | 2 | 3 | 5 |
| Neumonía | 1 | 1 | 0 | 0 | 1 | 1 | 3 | 2 | 5 |
| Hemorragia gastrointestinal | 0 | 0 | 0 | 1 | 1 | 0 | 2 | 3 | 5 |
| Síndrome doloroso abdominal y abdomen agudo | 0 | 3 | 0 | 0 | 1 | 1 | 1 | 4 | 5 |
| Insuficiencia respiratoria | 0 | 0 | 0 | 2 | 0 | 1 | 0 | 4 | 4 |
| Ictericia | 1 | 1 | 0 | 0 | 1 | 1 | 2 | 2 | 4 |
| Colecistitis y colelitiasis | 0 | 1 | 0 | 0 | 1 | 1 | 1 | 2 | 3 |
| Pancreatitis aguda | 0 | 1 | 0 | 1 | 1 | 0 | 1 | 2 | 3 |
| Insuficiencia renal aguda | 0 | 0 | 0 | 0 | 0 | 0 | 2 | 1 | 3 |
| Cólera debido a vibrio cholerae 01 | 0 | 0 | 0 | 0 | 1 | 1 | 1 | 1 | 2 |
| Sida | 0 | 1 | 0 | 0 | 0 | 0 | 0 | 2 | 2 |
| Síndrome anémico | 0 | 1 | 0 | 0 | 0 | 0 | 0 | 2 | 2 |
| Insuficiencia hepática alcohólica | 0 | 0 | 0 | 0 | 0 | 1 | 1 | 1 | 2 |
| Otros | 3 | 4 | 0 | 1 | 12 | 10 | 23 | 21 | 44 |
| Total | 30 | 40 | 8 | 16 | 56 | 44 | 120 | 124 | 244 |

Urgencias 401 C

Principales Cirugías y procedimientos no quirúrgicos enero – marzo 2015

| Causa | Femenino | Masculino | Total |
|--|------------|------------|------------|
| Colecistectomía laparoscópica | 62 | 28 | 90 |
| Otra apendicetomía | 34 | 51 | 85 |
| Amputación por encima de la rodilla | 13 | 27 | 40 |
| Apendicetomía laparoscópica | 22 | 16 | 38 |
| Laparotomía exploradora | 11 | 9 | 20 |
| Desbridamiento excisional de herida, infección o quemadura | 9 | 10 | 19 |
| Desbridamiento no excisional de herida, infección o quemadura | 8 | 11 | 19 |
| Colecistectomía | 10 | 7 | 17 |
| Otra laparotomía | 5 | 12 | 17 |
| Amputación de dedo de pie | 4 | 10 | 14 |
| Otra resección parcial de intestino delgado | 10 | 3 | 13 |
| Reparación de hernia inguinal indirecta con injerto o prótesis | 1 | 10 | 11 |
| Otra herniorrafia umbilical | 7 | 3 | 10 |
| Otra incisión con drenaje de piel y tejido subcutáneo | 5 | 4 | 9 |
| Reparación de hernia incisional (eventración) | 6 | 0 | 6 |
| Otra salpingooforectomía unilateral | 6 | 0 | 6 |
| Hemicolectomía derecha | 3 | 2 | 5 |
| Amputación a través de pie | 3 | 2 | 5 |
| Otras lisis de adherencias peritoneales | 2 | 2 | 4 |
| Otra amputación debajo de la rodilla | 1 | 3 | 4 |
| Otros | 37 | 28 | 65 |
| Total | 259 | 238 | 497 |

Urgencias 401 C

Principales Cirugías y procedimientos no quirúrgicos por grupo de Edad y Sexo enero – marzo 2015

| Causa | < 1 | | 1 - 4 | | 5 - 14 | | 15 - 24 | | 25 - 44 | |
|--|----------|----------|----------|----------|----------|----------|-----------|-----------|-----------|-----------|
| | f | m | f | m | f | m | f | m | f | m |
| Colecistectomía laparoscópica | 0 | 0 | 0 | 0 | 0 | 0 | 6 | 1 | 37 | 11 |
| Otra apendicetomía | 0 | 0 | 0 | 0 | 2 | 2 | 13 | 17 | 9 | 20 |
| Amputación por encima de la rodilla | 0 | 0 | 0 | 0 | 0 | 0 | 0 | 0 | 0 | 3 |
| Apendicetomía laparoscópica | 0 | 0 | 0 | 0 | 1 | 2 | 3 | 7 | 10 | 3 |
| Laparotomía exploradora | 0 | 1 | 0 | 0 | 0 | 0 | 0 | 2 | 3 | 1 |
| Desbridamiento excisional de herida, infección o quemadura | 0 | 0 | 0 | 0 | 0 | 0 | 0 | 0 | 3 | 2 |
| Desbridamiento no excisional de herida, infección o quemadura | 0 | 0 | 0 | 0 | 0 | 0 | 1 | 0 | 2 | 4 |
| Colecistectomía | 0 | 0 | 0 | 0 | 0 | 0 | 0 | 0 | 4 | 4 |
| Otra laparotomía | 0 | 0 | 0 | 1 | 0 | 1 | 1 | 4 | 2 | 3 |
| Amputación de dedo de pie | 0 | 0 | 0 | 0 | 0 | 0 | 0 | 0 | 1 | 0 |
| Otra resección parcial de intestino delgado | 0 | 0 | 0 | 0 | 0 | 0 | 2 | 0 | 0 | 1 |
| Reparación de hernia inguinal indirecta con injerto o prótesis | 0 | 0 | 0 | 0 | 0 | 0 | 0 | 2 | 1 | 3 |
| Otra herniorrafia umbilical | 0 | 0 | 0 | 0 | 0 | 0 | 0 | 0 | 2 | 1 |
| Otra incisión con drenaje de piel y tejido subcutáneo | 0 | 0 | 0 | 0 | 0 | 0 | 0 | 0 | 1 | 1 |
| Reparación de hernia incisional (eventración) | 0 | 0 | 0 | 0 | 0 | 0 | 1 | 0 | 0 | 0 |
| Otra salpingooforectomía unilateral | 0 | 0 | 0 | 0 | 0 | 0 | 0 | 0 | 5 | 0 |
| Hemicolectomía derecha | 0 | 0 | 0 | 0 | 0 | 0 | 1 | 0 | 1 | 0 |
| Amputación a través de pie | 0 | 0 | 0 | 0 | 0 | 0 | 0 | 0 | 0 | 1 |
| Otras lisis de adherencias peritoneales | 0 | 0 | 0 | 0 | 0 | 0 | 0 | 0 | 1 | 0 |
| Otra amputación debajo de la rodilla | 0 | 0 | 0 | 0 | 0 | 0 | 0 | 0 | 0 | 3 |
| Otros | 0 | 0 | 0 | 1 | 0 | 1 | 2 | 2 | 12 | 9 |
| Total | 0 | 0 | 0 | 2 | 3 | 6 | 30 | 35 | 94 | 70 |

Urgencias 401 C

Principales Cirugías y procedimientos no quirúrgicos por grupo de Edad y Sexo enero – marzo 2015

| Causa | 45 - 59 | | 60 -64 | | 65 o + | | Total fem. | Total mas. | Total General |
|--|-----------|-----------|-----------|----------|-----------|-----------|------------|------------|---------------|
| | f | m | f | m | f | m | | | |
| Colecistectomía laparoscópica | 11 | 11 | 3 | 1 | 5 | 4 | 62 | 28 | 90 |
| Otra apendicetomía | 10 | 9 | 0 | 0 | 0 | 3 | 34 | 51 | 85 |
| Amputación por encima de la rodilla | 3 | 12 | 2 | 2 | 8 | 10 | 13 | 27 | 40 |
| Apendicetomía laparoscópica | 6 | 3 | 0 | 0 | 2 | 1 | 22 | 16 | 38 |
| Laparotomía exploradora | 5 | 5 | 0 | 0 | 3 | 1 | 11 | 9 | 20 |
| Desbridamiento excisional de herida, infección o quemadura | 2 | 8 | 1 | 0 | 3 | 0 | 9 | 10 | 19 |
| Desbridamiento no excisional de herida, infección o quemadura | 3 | 7 | 0 | 0 | 2 | 0 | 8 | 11 | 19 |
| Colecistectomía | 4 | 1 | 0 | 0 | 2 | 2 | 10 | 7 | 17 |
| Otra laparotomía | 1 | 2 | 1 | 0 | 0 | 1 | 5 | 12 | 17 |
| Amputación de dedo de pie | 0 | 4 | 3 | 3 | 0 | 3 | 4 | 10 | 14 |
| Otra resección parcial de intestino delgado | 4 | 0 | 1 | 0 | 3 | 2 | 10 | 3 | 13 |
| Reparación de hernia inguinal indirecta con injerto o prótesis | 0 | 4 | 0 | 0 | 0 | 1 | 1 | 10 | 11 |
| Otra herniorrafia umbilical | 1 | 1 | 1 | 1 | 3 | 0 | 7 | 3 | 10 |
| Otra incisión con drenaje de piel y tejido subcutáneo | 2 | 2 | 0 | 1 | 2 | 0 | 5 | 4 | 9 |
| Reparación de hernia incisional (eventración) | 2 | 0 | 1 | 0 | 2 | 0 | 6 | 0 | 6 |
| Otra salpingooforectomía unilateral | 1 | 0 | 0 | 0 | 0 | 0 | 6 | 0 | 6 |
| Hemicolectomía derecha | 0 | 2 | 0 | 0 | 1 | 0 | 3 | 2 | 5 |
| Amputación a través de pie | 3 | 1 | 0 | 0 | 0 | 0 | 3 | 2 | 5 |
| Otras lisis de adherencias peritoneales | 0 | 1 | 0 | 0 | 1 | 1 | 2 | 2 | 4 |
| Otra amputación debajo de la rodilla | 1 | 0 | 0 | 0 | 0 | 0 | 1 | 3 | 4 |
| Otros | 14 | 10 | 3 | 0 | 6 | 5 | 37 | 28 | 65 |
| Total | 73 | 83 | 16 | 8 | 43 | 34 | 259 | 238 | 497 |

Urgencias 401 C

Recursos Humanos

| Categoría | Turno | | | | | |
|--------------------------------|----------|----------|------------|----------|-----------------|-------|
| | Completo | Matutino | Vespertino | Nocturno | Sab, dom y fest | Total |
| Rama médica | | | | | | |
| Jefe de servicios | 1 | 1 | 0 | 0 | 0 | 2 |
| Médico especialista “A” | 0 | 2 | 2 | 5 | 4 | 13 |
| Médico especialista “B” | 0 | 2 | 0 | 0 | 1 | 3 |
| Médico especialista “C” | 0 | 5 | 3 | 2 | 0 | 10 |
| Médico general “A” | 0 | 0 | 0 | 1 | 1 | 2 |
| Médico general “C” | 0 | 1 | 0 | 0 | 0 | 1 |
| Rama de enfermería | | | | | | |
| Auxiliar de enfermería “A” | 0 | 2 | 3 | 4 | 0 | 9 |
| Auxiliar de enfermería “B” | 0 | 2 | 1 | 2 | 0 | 5 |
| Enfermera especialista “A” | 0 | 1 | 0 | 3 | 0 | 4 |
| Enfermera especialista “B” | 0 | 1 | 1 | 2 | 0 | 4 |
| Enfermera especialista “C” | 0 | 3 | 2 | 1 | 0 | 6 |
| Enfermera general técnica | 0 | 1 | 0 | 0 | 0 | 1 |
| Enfermera general titulada “A” | 0 | 4 | 6 | 9 | 0 | 19 |
| Enfermera general titulada “B” | 0 | 1 | 0 | 3 | 0 | 4 |
| Enfermera general titulada “C” | 0 | 5 | 9 | 12 | 0 | 26 |
| Enfermera jefe de servicio | 0 | 2 | 2 | 1 | 0 | 5 |
| Jefe de enfermeras “C” | 0 | 1 | 0 | 0 | 0 | 1 |

Urgencias 401 C

Recursos Humanos

| Categoría | Turno | | | | | Total |
|--|----------|-----------|------------|-----------|-----------------|------------|
| | Completo | Matutino | Vespertino | Nocturno | Sab, dom y fest | |
| Rama paramédica | | | | | | |
| Afanadora | 0 | 7 | 6 | 6 | 4 | 23 |
| Camillero | 0 | 7 | 3 | 6 | 2 | 18 |
| Oficial y/o preparador despachador de farmacia | 0 | 1 | 0 | 0 | 0 | 1 |
| Lavandera en hospital | 0 | 1 | 1 | 0 | 0 | 2 |
| Rama afín administrativa | | | | | | |
| Apoyo administrativo en salud A 1 | 0 | 1 | 0 | 0 | 0 | 1 |
| Apoyo administrativo en salud A 2 | 0 | 0 | 1 | 0 | 0 | 1 |
| Apoyo administrativo en salud A 3 | 0 | 6 | 1 | 0 | 0 | 7 |
| Apoyo administrativo en salud A 4 | 0 | 2 | 0 | 3 | 3 | 8 |
| Apoyo administrativo en salud A 5 | 0 | 1 | 0 | 0 | 0 | 1 |
| Apoyo administrativo en salud A 6 | 0 | 2 | 1 | 5 | 2 | 10 |
| Apoyo administrativo en salud A 7 | 0 | 3 | 1 | 0 | 0 | 4 |
| Total | 1 | 65 | 43 | 65 | 17 | 191 |

Fuente : dirección de recursos humanos

Medicina Preventiva 401 D

Comparativo de Productividad enero – marzo / 2014 - 2015

| Aplicación de biológicos | Año | |
|------------------------------------|--------------|--------------|
| | 2014 | 2015 |
| D.p.t. | 15 | 17 |
| Pentavalente | 360 | 149 |
| Toxoide tetánico diftérica | 1,218 | 790 |
| B.c.g. | 725 | 405 |
| Triple viral | 62 | 4 |
| Virus Papiloma Humano | 0 | 0 |
| Antineumococcica | 331 | 210 |
| Antirrábica humana | 3 | 2 |
| Inmunoglobulina humana antirrabica | 0 | 0 |
| Hepatitis B adultos | 0 | 2 |
| Hepatitis B pediátrico | 908 | 456 |
| Gamablobulina | 3 | 1 |
| Anti-influenza estacional | 5,705 | 1,246 |
| Anti-influenza AH1N1 | 0 | 0 |
| Virus Papiloma Humano | 0 | 7 |
| Rotavirus | 309 | 14 |
| Total | 9,639 | 3,303 |

Medicina Preventiva 401 D

Calidad de muestras para Citología Cervical enero – marzo 2015

| Mes | Total de Muestras | % de muestras adecuadas | % de muestras inadecuadas |
|--------------|-------------------|-------------------------|---------------------------|
| Enero | 348 | 98.85 | 1.14 |
| Febrero | 724 | 97.37 | 2.62 |
| Marzo | 541 | 98.52 | 1.47 |
| Total | 1,613 | 98.07% | 1.92% |

Medicina Preventiva 401 D

Actividades de Promoción de la Salud

**Cartilla Nacional de Vacunación y de Salud de la Mujer, Hombres y Adulto Mayor Entregadas
ene - mar 2015**

| Mes | Cartilla de salud del niño 0 A 9 año | Cartilla de salud 10 A 19 año | Cartilla nacional de salud de la mujer | Cartilla nacional de salud del hombre | Cartilla nacional del adulto mayor |
|--------------|--------------------------------------|-------------------------------|--|---------------------------------------|------------------------------------|
| Enero | 265 | 10 | 0 | 10 | 0 |
| Febrero | 234 | 1 | 0 | 20 | 0 |
| Marzo | 185 | 10 | 0 | 20 | 0 |
| Total | 684 | 21 | 0 | 50 | 0 |

Medicina Preventiva 401 D

Detección Oportuna de Cáncer de Cervix

| Mes | Ene | Feb | Mar | Total |
|--|------------|------------|------------|--------------|
| Negativo para lesión intraepitelial o malignidad | 338 | 687 | 511 | 1,536 |
| Células escamosas atípicas de significado indeterminado (ASC-US) | 1 | 3 | 1 | 5 |
| Células escamosas atípicas descartar lesión alto grado (ASC-H) | 1 | 0 | 1 | 2 |
| Células glandulares atípicas (AGC) | 0 | 1 | 1 | 2 |
| Lesión escamosa intraepitelial de bajo grado | 4 | 11 | 15 | 30 |
| Lesión escamosa intraepitelial de alto grado | 0 | 2 | 2 | 4 |
| Carcinoma escamoso | 0 | 0 | 2 | 2 |
| Adenocarcinoma | 0 | 1 | 0 | 1 |
| Otros | 0 | 0 | 0 | 0 |
| Total | 344 | 705 | 533 | 1,582 |

| Mes | Ene | Feb | Mar | Total |
|----------------------|------------|------------|------------|--------------|
| Muestras adecuadas | 344 | 705 | 533 | 1,582 |
| Muestras inadecuadas | 4 | 19 | 8 | 31 |
| Total | 348 | 724 | 541 | 1,613 |

Medicina Preventiva 401 D

Recién Nacidos Vacunados con B.C.G.

| Mes | Recién Nacidos vivos | Recién Nacidos vacunados | Proporción R.N. Vacunados |
|--------------|----------------------|--------------------------|---------------------------|
| Enero | 343 | 14 | 4.08 |
| Febrero | 318 | 204 | 64.15 |
| Marzo | 248 | 148 | 59.67 |
| Total | 909 | 366 | 40.26 |

Medicina Preventiva 401 D

Recursos Humanos

| Categoría | Turno | | | | Total |
|-----------------------------------|----------|------------|----------|-----------------|----------|
| | Matutino | Vespertino | Nocturno | Sab, dom y fest | |
| Rama médica | | | | | |
| Cirujano dentista “A” | 1 | 0 | 0 | 0 | 1 |
| Cirujano dentista “B” | 1 | 0 | 0 | 0 | 1 |
| Cirujano dentista “C” | 1 | 0 | 0 | 0 | 1 |
| Rama paramédica | | | | | |
| Afanadora | 0 | 1 | 0 | 0 | 1 |
| Rama administrativa | | | | | |
| Apoyo administrativo en salud A 3 | 1 | 0 | 0 | 0 | 1 |
| Apoyo administrativo en salud A 6 | 1 | 0 | 0 | 0 | 1 |
| Total | 5 | 1 | 0 | 0 | 6 |

Fuente: dirección de recursos humanos

Trabajo Social Médico 401 E

Pláticas a Pacientes y Familiares enero – marzo 2015

| No. de platicas | Tema | No. de asistentes |
|-----------------|--|-------------------|
| 3 | Autocuidado del paciente con hipertensión arterial | 58 |
| 1 | Influenza humana h1n1 | 37 |
| 21 | Información a pacientes y familiares div. Temas | 414 |
| 43 | Lavado de manos | 779 |
| 5 | Obesidad infantil | 112 |
| 9 | Prevención de cacu y cancer de mama | 256 |
| 11 | Proceso de atención clasif. Socioeconómicas | 3,700 |
| 7 | Proceso de atención urgencias médicas med. Adultos | 149 |
| 6 | Trasplante renal | 56 |
| 106 | Total | 5,561 |

Trabajo Social Médico 401 E

Comparativo de Actividades enero – marzo / 2014 - 2015

Niveles de clasificación de pacientes de primera vez de consulta externa central

| Nivel | Año | |
|--------------|--------------|--------------|
| | 2014 | 2015 |
| Exento | 268 | 231 |
| 1 | 4,706 | 4,706 |
| 2 | 3,225 | 3,307 |
| 3 | 1,118 | 702 |
| 4 | 11 | 10 |
| 5 | 1 | 2 |
| 6 | 0 | 0 |
| Total | 9,329 | 8,958 |

Niveles de clasificación de Ingresos Hospitalarios

| Nivel | Año | |
|--------------|--------------|--------------|
| | 2014 | 2015 |
| Exento | 270 | 163 |
| 1 | 3,650 | 3,874 |
| 2 | 2,555 | 2,257 |
| 3 | 356 | 332 |
| 4 | 35 | 30 |
| 5 | 5 | 4 |
| 6 | 1 | 1 |
| Total | 6,872 | 6,661 |

Trabajo Social Médico 401 E

Recursos Humanos

| Categoría | Turno | | | | | Total |
|---|----------|-----------|------------|----------|-----------------|------------|
| | Completo | Matutino | Vespertino | Nocturno | Sab, dom y fest | |
| Rama paramédica | | | | | | |
| Auxiliar de cocina en hospital | 0 | 0 | 0 | 0 | 1 | 1 |
| Profesional en trabajo social en área médica "A" | 0 | 21 | 9 | 4 | 5 | 39 |
| Supervisor profesional en trabajo social en área médica "C" | 0 | 21 | 1 | 1 | 3 | 26 |
| Supervisor profesional en trabajo social en área médica "D" | 0 | 1 | 0 | 0 | 0 | 1 |
| Supervisora de trab. Social en área médica | 0 | 15 | 1 | 1 | 1 | 18 |
| Supervisora de trab. Social en área médica "B" | 0 | 0 | 0 | 0 | 1 | 1 |
| Trabajadora social en área médica "A" | 0 | 14 | 5 | 1 | 2 | 22 |
| Trabajadora social en área medica "B" | 0 | 10 | 3 | 1 | 1 | 15 |
| Rama administrativa | | | | | | |
| Jefe de departamento en área médica "A" | 1 | 0 | 0 | 0 | 0 | 1 |
| Apoyo administrativo en salud A 2 | 0 | 1 | 0 | 0 | 0 | 1 |
| Apoyo administrativo en salud A 4 | 0 | 1 | 0 | 0 | 1 | 2 |
| Apoyo administrativo en salud A 6 | 0 | 1 | 0 | 0 | 0 | 1 |
| Total | 1 | 85 | 19 | 8 | 15 | 128 |

Relaciones Publicas 401 F

Relación mensual de informes enero – marzo 2015

| Tipo de información | Enero | Feb | Mar | Total |
|--|---------------|---------------|---------------|----------------|
| Tramites administrativos para servicio médicos | 16,753 | 23,194 | 25,429 | 65,376 |
| Ubicación sobre servicios médicos | 16,599 | 20,514 | 22,763 | 59,876 |
| Servicios asistenciales | 440 | 2,506 | 127 | 3,073 |
| Otros | 2,063 | 46,679 | 3,683 | 52,425 |
| Total | 35,855 | 92,893 | 52,002 | 180,750 |

Clínica de la Obesidad 401 L

Productividad enero – marzo 2015

| Actividad | 2015 | | | |
|--------------------------|------------|--------------|-------------|--------------|
| | Programado | Realizado | % de avance | Calificación |
| Consultas de primera vez | 0 | 455 | 0 | R |
| Consultas subsecuentes | 0 | 723 | 0 | R |
| Total | 0 | 1,178 | 0 | R |

NOTA: Este servicio inicio actividades a partir del mes de enero 2015

Clínica de la Obesidad 401 L

20 Principales Motivos de Consulta enero – marzo 2015

| Causa | Femenino | Masculino | Total | % |
|--|------------|------------|--------------|---------------|
| Obesidad, no especificada | 680 | 205 | 885 | 75.13 |
| Diabetes mellitus no insulino dependiente, con complicaciones múltiples | 39 | 14 | 53 | 4.50 |
| Otros tipos de obesidad | 35 | 13 | 48 | 4.07 |
| Diabetes mellitus no insulino dependiente, con otras complicaciones especificadas | 24 | 6 | 30 | 2.55 |
| Trastorno mixto de ansiedad y depresión | 24 | 4 | 28 | 2.38 |
| Otros cuidados especificados posteriores a la cirugía | 21 | 6 | 27 | 2.29 |
| Episodio depresivo moderado | 16 | 3 | 19 | 1.61 |
| Diabetes mellitus no especificada, con otras complicaciones especificadas | 13 | 3 | 16 | 1.36 |
| Episodio depresivo leve | 15 | 0 | 15 | 1.27 |
| Obesidad debida a exceso de calorías | 6 | 4 | 10 | 0.85 |
| Diabetes mellitus no insulino dependiente, sin mención de complicación | 6 | 3 | 9 | 0.76 |
| Diabetes mellitus no especificada, sin mención de complicación | 6 | 2 | 8 | 0.68 |
| Hipotiroidismo, no especificado | 5 | 0 | 5 | 0.42 |
| Diabetes mellitus insulino dependiente, con otras complicaciones especificadas | 3 | 2 | 5 | 0.42 |
| Diabetes mellitus no insulino dependiente, con complicaciones renales | 0 | 2 | 2 | 0.17 |
| Diabetes mellitus no especificada, con complicaciones circulatorias periféricas | 2 | 0 | 2 | 0.17 |
| Trastorno metabólico, no especificado | 1 | 1 | 2 | 0.17 |
| Episodio depresivo, no especificado | 2 | 0 | 2 | 0.17 |
| Hipertensión esencial (primaria) | 2 | 0 | 2 | 0.17 |
| Enfermedad por virus de la inmunodeficiencia humana [vih], sin otra especificación | 0 | 1 | 1 | 0.08 |
| Otros | 6 | 3 | 9 | 0.76 |
| Total | 906 | 272 | 1,178 | 100.00 |

Clínica de la Obesidad 401 L

20 Principales Motivos de Consulta por grupo de Edad y Sexo enero – marzo 2015

| CAUSA | < 1 | | 1 - 4 | | 5 - 14 | | 15 - 24 | | 25 - 44 | |
|--|----------|----------|----------|----------|----------|----------|-----------|-----------|------------|------------|
| | f | m | f | m | f | m | f | m | f | m |
| Obesidad, no especificada | 0 | 0 | 0 | 0 | 0 | 0 | 64 | 31 | 299 | 83 |
| Diabetes mellitus no insulino dependiente, con complicaciones múltiples | 0 | 0 | 0 | 0 | 0 | 0 | 0 | 2 | 4 | 6 |
| Otros tipos de obesidad | 1 | 0 | 0 | 0 | 0 | 0 | 1 | 0 | 18 | 8 |
| Diabetes mellitus no insulino dependiente, con otras complicaciones especificadas | 0 | 0 | 0 | 0 | 0 | 0 | 1 | 0 | 8 | 1 |
| Trastorno mixto de ansiedad y depresión | 0 | 0 | 0 | 0 | 0 | 0 | 0 | 1 | 14 | 1 |
| Otros cuidados especificados posteriores a la cirugía | 0 | 0 | 0 | 0 | 0 | 0 | 0 | 1 | 13 | 2 |
| Episodio depresivo moderado | 0 | 0 | 0 | 0 | 0 | 0 | 2 | 0 | 10 | 3 |
| Diabetes mellitus no especificada, con otras complicaciones especificadas | 0 | 0 | 0 | 0 | 0 | 0 | 0 | 0 | 7 | 1 |
| Episodio depresivo leve | 0 | 0 | 0 | 0 | 0 | 0 | 0 | 0 | 8 | 0 |
| Obesidad debida a exceso de calorías | 0 | 0 | 0 | 0 | 0 | 0 | 0 | 0 | 3 | 2 |
| Diabetes mellitus no insulino dependiente, sin mención de complicación | 0 | 0 | 0 | 0 | 0 | 0 | 0 | 0 | 0 | 1 |
| Diabetes mellitus no especificada, sin mención de complicación | 0 | 0 | 0 | 0 | 0 | 0 | 0 | 0 | 0 | 1 |
| Hipotiroidismo, no especificado | 0 | 0 | 0 | 0 | 0 | 0 | 1 | 0 | 2 | 0 |
| Diabetes mellitus insulino dependiente, con otras complicaciones especificadas | 0 | 0 | 0 | 0 | 0 | 0 | 0 | 1 | 1 | 0 |
| Diabetes mellitus no insulino dependiente, con complicaciones renales | 0 | 0 | 0 | 0 | 0 | 0 | 0 | 0 | 0 | 1 |
| Diabetes mellitus no especificada, con complicaciones circulatorias periféricas | 0 | 0 | 0 | 0 | 0 | 0 | 0 | 0 | 0 | 0 |
| Trastorno metabólico, no especificado | 0 | 0 | 0 | 0 | 0 | 0 | 0 | 0 | 0 | 0 |
| Episodio depresivo, no especificado | 0 | 0 | 0 | 0 | 0 | 0 | 0 | 0 | 1 | 0 |
| Hipertensión esencial (primaria) | 0 | 0 | 0 | 0 | 0 | 0 | 0 | 0 | 1 | 0 |
| Enfermedad por virus de la inmunodeficiencia humana [vih], sin otra especificación | 0 | 0 | 0 | 0 | 0 | 0 | 0 | 0 | 0 | 1 |
| Otros | 0 | 0 | 0 | 0 | 0 | 0 | 0 | 2 | 4 | 0 |
| TOTAL | 1 | 0 | 0 | 0 | 0 | 0 | 69 | 38 | 393 | 111 |

Clínica de la Obesidad 401 L

20 Principales Motivos de Consulta por grupo de Edad y Sexo enero – marzo 2015

| CAUSA | 45 – 59 | | 60 - 64 | | 65 o + | | Total Fem. | Total mas | Total general |
|--|------------|------------|-----------|-----------|-----------|----------|------------|------------|---------------|
| | f | m | f | m | f | m | | | |
| Obesidad, no especificada | 265 | 75 | 32 | 11 | 20 | 5 | 680 | 205 | 885 |
| Diabetes mellitus no insulino dependiente, con complicaciones múltiples | 30 | 4 | 3 | 1 | 2 | 1 | 39 | 14 | 53 |
| Otros tipos de obesidad | 13 | 5 | 2 | 0 | 0 | 0 | 35 | 13 | 48 |
| Diabetes mellitus no insulino dependiente, con otras complicaciones especificadas | 13 | 4 | 1 | 1 | 1 | 0 | 24 | 6 | 30 |
| Trastorno mixto de ansiedad y depresión | 8 | 2 | 2 | 0 | 0 | 0 | 24 | 4 | 28 |
| Otros cuidados especificados posteriores a la cirugía | 8 | 3 | 0 | 0 | 0 | 0 | 21 | 6 | 27 |
| Episodio depresivo moderado | 1 | 0 | 3 | 0 | 0 | 0 | 16 | 3 | 19 |
| Diabetes mellitus no especificada, con otras complicaciones especificadas | 4 | 2 | 2 | 0 | 0 | 0 | 13 | 3 | 16 |
| Episodio depresivo leve | 7 | 0 | 0 | 0 | 0 | 0 | 15 | 0 | 15 |
| Obesidad debida a exceso de calorías | 2 | 2 | 0 | 0 | 1 | 0 | 6 | 4 | 10 |
| Diabetes mellitus no insulino dependiente, sin mención de complicación | 4 | 2 | 1 | 0 | 1 | 0 | 6 | 3 | 9 |
| Diabetes mellitus no especificada, sin mención de complicación | 4 | 0 | 0 | 0 | 2 | 1 | 6 | 2 | 8 |
| Hipotiroidismo, no especificado | 2 | 0 | 0 | 0 | 0 | 0 | 5 | 0 | 5 |
| Diabetes mellitus insulino dependiente, con otras complicaciones especificadas | 1 | 0 | 1 | 1 | 0 | 0 | 3 | 2 | 5 |
| Diabetes mellitus no insulino dependiente, con complicaciones renales | 0 | 0 | 0 | 1 | 0 | 0 | 0 | 2 | 2 |
| Diabetes mellitus no especificada, con complicaciones circulatorias periféricas | 2 | 0 | 0 | 0 | 0 | 0 | 2 | 0 | 2 |
| Trastorno metabólico, no especificado | 0 | 1 | 1 | 0 | 0 | 0 | 1 | 1 | 2 |
| Episodio depresivo, no especificado | 1 | 0 | 0 | 0 | 0 | 0 | 2 | 0 | 2 |
| Hipertensión esencial (primaria) | 1 | 0 | 0 | 0 | 0 | 0 | 2 | 0 | 2 |
| Enfermedad por virus de la inmunodeficiencia humana [vih], sin otra especificación | 0 | 0 | 0 | 0 | 0 | 0 | 0 | 1 | 1 |
| Otros | 1 | 0 | 1 | 0 | 0 | 1 | 6 | 3 | 9 |
| TOTAL | 367 | 100 | 49 | 15 | 27 | 8 | 906 | 272 | 1,178 |

Clínica de la Obesidad 401 L

Recursos Humanos

| Categoría | Turno | | | | |
|--------------------|----------|------------|----------|-----------------|-------|
| | Matutino | Vespertino | Nocturno | Sab, dom y fest | Total |
| Rama médica | | | | | |
| Rama de enfermería | | | | | |
| Rama paramédica | | | | | |
| Total | | | | | |

Medicina Física y Rehabilitación 402 A

Comparativo de Productividad enero – marzo / 2014-2015

| Actividad | 2014 | | | | 2015 | | | |
|--------------------------|--------------|--------------|---------------|--------------|--------------|--------------|---------------|--------------|
| | Programado | Realizado | % de Avance | Calificación | Programado | Realizado | % de avance | Calificación |
| Consultas de primera vez | 1,047 | 1,152 | 110.03 | V | 1,119 | 1,211 | 108.22 | V |
| Consultas subsecuentes | 1,445 | 1,453 | 100.55 | V | 1,493 | 1,544 | 97.45 | V |
| Total | 2,492 | 2,605 | 104.53 | V | 2,612 | 2,666 | 102.07 | V |
| Interconsultas | 161 | | | | 156 | | | |

| Otras actividades | Año | |
|------------------------------|--------------|--------------|
| | 2014 | 2015 |
| Estudios de electromiografía | 364 | 286 |
| Electrocardiogramas | 62 | 72 |
| Potenciales evocados | 300 | 198 |
| Pruebas de esfuerzo | 14 | 26 |
| Masoterapia | 2,409 | 2,500 |
| Monitoreo cardiaco | 23 | 33 |
| Total | 3,172 | 3,115 |

| Tratamientos | Año | |
|-------------------------|---------------|---------------|
| | 2014 | 2015 |
| Mecanoterapia | 16,158 | 16,678 |
| Electroterapia | 7,041 | 7,315 |
| Rehabilitación cardiaca | 994 | 1,420 |
| Hidroterapia | 8,664 | 9,386 |
| Terapia ocupacional | 4,184 | 4,678 |
| Total | 37,041 | 39,477 |

Medicina Física y Rehabilitación 402 A

20 Principales Motivos de Consulta enero – marzo 2015

| Causa | Femenino | Masculino | Total | % |
|---|--------------|------------|--------------|---------------|
| Lumbago no especificado | 187 | 58 | 245 | 9.19 |
| Artritis reumatoide, no especificada | 112 | 16 | 128 | 4.80 |
| Artrosis, no especificada | 113 | 15 | 128 | 4.80 |
| Tumor maligno de la mama, parte no especificada | 126 | 1 | 127 | 4.76 |
| Gonartrosis, no especificada | 81 | 21 | 102 | 3.83 |
| Parálisis de bell | 58 | 40 | 98 | 3.68 |
| Trastornos específicos mixtos del desarrollo | 40 | 46 | 86 | 3.23 |
| Cervicalgia | 76 | 10 | 86 | 3.23 |
| Otros cuidados especificados posteriores a la cirugía | 52 | 26 | 78 | 2.93 |
| Otras lesiones del hombro | 56 | 18 | 74 | 2.78 |
| Asfixia del nacimiento, no especificada | 33 | 32 | 65 | 2.44 |
| Fibromialgia | 62 | 1 | 63 | 2.36 |
| Síndrome de inmovilidad (parapléjico) | 19 | 39 | 58 | 2.18 |
| Secuelas de otras enfermedades cerebrovasculares especificadas o no | 31 | 26 | 57 | 2.14 |
| Síndrome del túnel carpiano | 50 | 3 | 53 | 1.99 |
| Enfermedad isquémica crónica del corazón, no especificada | 12 | 33 | 45 | 1.69 |
| Dolor en articulación | 36 | 8 | 44 | 1.65 |
| Fractura de la epífisis inferior del radio | 24 | 11 | 35 | 1.31 |
| Coxartrosis, no especificada | 22 | 10 | 32 | 1.20 |
| Síndrome del manguito rotatorio | 20 | 11 | 31 | 1.16 |
| Otros | 624 | 407 | 1,031 | 38.67 |
| Total | 1,834 | 832 | 2,666 | 100.00 |

Patologías determinadas conforme al 99.58% de los diagnósticos capturados

Medicina Física y Rehabilitación 402 A

20 Principales Motivos de Consulta por grupo de Edad y Sexo enero – marzo 2015

| CAUSA | < 1 | | 1 - 4 | | 5 - 14 | | 15 - 24 | | 25 - 44 | |
|---|-----------|-----------|-----------|-----------|-----------|-----------|-----------|-----------|------------|------------|
| | f | m | f | m | f | m | f | m | f | m |
| Lumbago no especificado | 0 | 0 | 0 | 0 | 1 | 1 | 5 | 6 | 41 | 16 |
| Artritis reumatoide, no especificada | 0 | 0 | 0 | 0 | 0 | 0 | 2 | 0 | 35 | 8 |
| Artrosis, no especificada | 0 | 0 | 0 | 0 | 0 | 0 | 0 | 0 | 3 | 1 |
| Tumor maligno de la mama, parte no especificada | 0 | 0 | 0 | 0 | 0 | 0 | 0 | 0 | 25 | 0 |
| Gonartrosis, no especificada | 0 | 0 | 0 | 0 | 0 | 1 | 2 | 1 | 16 | 5 |
| Parálisis de bell | 1 | 0 | 2 | 1 | 0 | 0 | 8 | 3 | 8 | 13 |
| Trastornos específicos mixtos del desarrollo | 17 | 13 | 22 | 30 | 1 | 2 | 0 | 0 | 0 | 0 |
| Cervicalgia | 0 | 0 | 0 | 0 | 1 | 0 | 3 | 3 | 20 | 0 |
| Otros cuidados especificados posteriores a la cirugía | 0 | 0 | 1 | 0 | 2 | 0 | 2 | 3 | 15 | 14 |
| Otras lesiones del hombro | 0 | 0 | 0 | 0 | 0 | 0 | 3 | 2 | 6 | 4 |
| Asfixia del nacimiento, no especificada | 33 | 32 | 0 | 0 | 0 | 0 | 0 | 0 | 0 | 0 |
| Fibromialgia | 0 | 0 | 0 | 0 | 1 | 1 | 3 | 0 | 13 | 0 |
| Síndrome de inmovilidad (parapléjico) | 0 | 0 | 0 | 2 | 0 | 2 | 0 | 0 | 7 | 15 |
| Secuelas de otras enfermedades cerebrovasculares especificadas o no | 0 | 0 | 0 | 0 | 0 | 0 | 0 | 1 | 1 | 5 |
| Síndrome del túnel carpiano | 0 | 0 | 0 | 0 | 0 | 0 | 0 | 0 | 11 | 3 |
| Enfermedad isquémica crónica del corazón, no especificada | 0 | 0 | 0 | 0 | 0 | 0 | 0 | 0 | 0 | 0 |
| Dolor en articulación | 0 | 0 | 0 | 0 | 0 | 0 | 3 | 2 | 7 | 1 |
| Fractura de la epífisis inferior del radio | 0 | 0 | 0 | 0 | 0 | 0 | 0 | 3 | 3 | 5 |
| Coxartrosis, no especificada | 0 | 0 | 0 | 0 | 0 | 1 | 1 | 0 | 5 | 0 |
| Síndrome del manguito rotatorio | 0 | 0 | 0 | 0 | 0 | 0 | 1 | 0 | 0 | 1 |
| Otros | 5 | 9 | 8 | 15 | 27 | 29 | 35 | 62 | 147 | 117 |
| Total | 56 | 54 | 33 | 48 | 33 | 37 | 68 | 86 | 363 | 208 |

Medicina Física y Rehabilitación 402 A

20 Principales Motivos de Consulta por grupo de Edad y Sexo enero – marzo 2015

| CAUSA | 45 – 59 | | 60 - 64 | | 65 o + | | Total Fem. | Total mas | Total general |
|---|------------|------------|------------|-----------|------------|------------|--------------|------------|---------------|
| | f | m | f | m | f | m | | | |
| Lumbago no especificado | 76 | 19 | 27 | 5 | 37 | 11 | 187 | 58 | 245 |
| Artritis reumatoide, no especificada | 44 | 5 | 12 | 2 | 19 | 1 | 112 | 16 | 128 |
| Artrosis, no especificada | 45 | 6 | 26 | 0 | 39 | 8 | 113 | 15 | 128 |
| Tumor maligno de la mama, parte no especificada | 66 | 1 | 14 | 0 | 21 | 0 | 126 | 1 | 127 |
| Gonartrosis, no especificada | 22 | 9 | 13 | 2 | 28 | 3 | 81 | 21 | 102 |
| Parálisis de bell | 23 | 9 | 6 | 3 | 10 | 11 | 58 | 40 | 98 |
| Trastornos específicos mixtos del desarrollo | 0 | 1 | 0 | 0 | 0 | 0 | 40 | 46 | 86 |
| Cervicalgia | 37 | 3 | 4 | 1 | 11 | 3 | 76 | 10 | 86 |
| Otros cuidados especificados posteriores a la cirugía | 19 | 7 | 3 | 0 | 10 | 2 | 52 | 26 | 78 |
| Otras lesiones del hombro | 24 | 6 | 4 | 2 | 19 | 4 | 56 | 18 | 74 |
| Asfixia del nacimiento, no especificada | 0 | 0 | 0 | 0 | 0 | 0 | 33 | 32 | 65 |
| Fibromialgia | 38 | 0 | 4 | 0 | 3 | 0 | 62 | 1 | 63 |
| Síndrome de inmovilidad (parapléjico) | 3 | 9 | 0 | 2 | 9 | 9 | 19 | 39 | 58 |
| Secuelas de otras enfermedades cerebrovasculares especificadas o no | 6 | 8 | 3 | 3 | 21 | 9 | 31 | 26 | 57 |
| Síndrome del túnel carpiano | 33 | 0 | 3 | 0 | 3 | 0 | 50 | 3 | 53 |
| Enfermedad isquémica crónica del corazón, no especificada | 7 | 24 | 2 | 3 | 3 | 6 | 12 | 33 | 45 |
| Dolor en articulación | 14 | 1 | 2 | 2 | 10 | 2 | 36 | 8 | 44 |
| Fractura de la epífisis inferior del radio | 13 | 1 | 1 | 0 | 7 | 2 | 24 | 11 | 35 |
| Coxartrosis, no especificada | 7 | 2 | 3 | 3 | 6 | 4 | 22 | 10 | 32 |
| Síndrome del manguito rotatorio | 8 | 2 | 9 | 2 | 2 | 6 | 20 | 11 | 31 |
| Otros | 209 | 94 | 74 | 22 | 119 | 59 | 624 | 407 | 1,031 |
| Total | 694 | 207 | 210 | 52 | 377 | 140 | 1,834 | 832 | 2,666 |

Medicina Física y Rehabilitación 402 A

Comparativo de Personas y Sesiones enero – marzo / 2014-2015

| SERVICIO | 2014 | | | | | | 2015 | | | | | |
|---------------------------|----------|-----|-------|----------|-----|-------|----------|-----|-------|----------|-----|-------|
| | PERSONAS | | TOTAL | SESIONES | | TOTAL | PERSONAS | | TOTAL | SESIONES | | TOTAL |
| | 1 Vez | Sub | | 1 Vez | Sub | | 1 Vez | Sub | | 1 Vez | Sub | |
| Alergia | 0 | 0 | 0 | 0 | 0 | 0 | 0 | 0 | 0 | 0 | 0 | 0 |
| Audiología | 1 | 0 | 1 | 10 | 0 | 10 | 1 | 0 | 1 | 9 | 0 | 9 |
| Cardiología | 9 | 31 | 40 | 53 | 136 | 189 | 18 | 26 | 44 | 43 | 100 | 143 |
| Cirugía general | 0 | 0 | 0 | 0 | 0 | 0 | 17 | 7 | 24 | 73 | 50 | 123 |
| Cirugía plástica | 67 | 45 | 112 | 447 | 314 | 761 | 70 | 46 | 116 | 517 | 309 | 826 |
| Clínica del dolor | 20 | 6 | 26 | 130 | 53 | 183 | 19 | 21 | 40 | 66 | 174 | 240 |
| Dental | 0 | 0 | 0 | 0 | 0 | 0 | 2 | 0 | 2 | 20 | 0 | 20 |
| Dermatología | 2 | 0 | 2 | 15 | 0 | 15 | 3 | 1 | 4 | 18 | 1 | 19 |
| Endocrinología | 2 | 0 | 2 | 13 | 0 | 13 | 5 | 1 | 6 | 19 | 4 | 23 |
| Gastroenterología | 6 | 0 | 6 | 54 | 0 | 54 | 2 | 0 | 2 | 14 | 0 | 14 |
| Genética | 7 | 3 | 10 | 38 | 22 | 60 | 2 | 1 | 3 | 13 | 9 | 22 |
| Geriatría | 22 | 3 | 25 | 138 | 13 | 151 | 17 | 8 | 25 | 131 | 40 | 171 |
| Gineco-obstetricia | 66 | 25 | 91 | 495 | 246 | 741 | 43 | 37 | 80 | 308 | 252 | 560 |
| Hematología | 2 | 1 | 3 | 20 | 5 | 25 | 3 | 0 | 3 | 30 | 0 | 30 |
| Infectología | 11 | 1 | 12 | 62 | 4 | 66 | 11 | 5 | 16 | 49 | 35 | 84 |
| Medicina general | 61 | 22 | 83 | 432 | 155 | 587 | 48 | 25 | 73 | 252 | 192 | 444 |
| Medicina interna | 54 | 10 | 64 | 345 | 75 | 420 | 58 | 11 | 69 | 375 | 88 | 463 |
| Nefrología | 0 | 0 | 0 | 0 | 0 | 0 | 2 | 0 | 2 | 10 | 0 | 10 |
| Neumología | 44 | 12 | 56 | 276 | 90 | 366 | 64 | 11 | 75 | 314 | 32 | 346 |
| Neurología y Neurocirugía | 154 | 89 | 243 | 1,105 | 623 | 1,728 | 166 | 61 | 227 | 962 | 410 | 1,372 |

Medicina Física y Rehabilitación 402 A

Comparativo de Personas y Sesiones enero – marzo / 2014-2015

| SERVICIO | 2014 | | | | | | 2015 | | | | | |
|--------------------------|--------------|------------|--------------|---------------|--------------|---------------|--------------|------------|--------------|---------------|--------------|---------------|
| | PERSONAS | | TOTAL | SESIONES | | TOTAL | PERSONAS | | TOTAL | SESIONES | | TOTAL |
| | 1 Vez | Sub | | 1 Vez | Sub | | 1 Vez | Sub | | 1 Vez | Sub | |
| Oftalmología | 0 | 1 | 1 | 0 | 9 | 9 | 1 | 0 | 1 | 10 | 0 | 10 |
| Oncología | 126 | 36 | 162 | 540 | 173 | 713 | 108 | 21 | 129 | 884 | 153 | 1,037 |
| Ortopedia | 451 | 195 | 646 | 3,261 | 1,362 | 4,623 | 654 | 395 | 1,049 | 4,540 | 2,000 | 6,540 |
| Otorrinolaringología | 0 | 0 | 0 | 0 | 0 | 0 | 2 | 0 | 2 | 13 | 0 | 13 |
| Pediatría | 102 | 35 | 137 | 828 | 250 | 1,078 | 78 | 40 | 118 | 553 | 217 | 770 |
| Rehabilitación | 93 | 100 | 193 | 701 | 751 | 1,452 | 71 | 42 | 113 | 520 | 309 | 829 |
| Reumatología | 142 | 61 | 203 | 1,028 | 461 | 1,489 | 153 | 99 | 252 | 989 | 660 | 1,649 |
| Terapia medica intensiva | 7 | 4 | 11 | 61 | 27 | 88 | 4 | 2 | 6 | 22 | 3 | 25 |
| Nutrición | 0 | 0 | 0 | 0 | 0 | 0 | 0 | 0 | 0 | 0 | 0 | 0 |
| Salud mental | 0 | 0 | 0 | 0 | 0 | 0 | 0 | 0 | 0 | 0 | 0 | 0 |
| Urgencias | 5 | 2 | 7 | 51 | 19 | 70 | 5 | 3 | 8 | 23 | 22 | 45 |
| Urología | 2 | 0 | 2 | 13 | 0 | 13 | 2 | 1 | 3 | 8 | 3 | 11 |
| Total | 1,456 | 682 | 2,138 | 10,116 | 4,788 | 14,904 | 1,629 | 864 | 2,493 | 10,785 | 5,063 | 15,848 |

Medicina Física y Rehabilitación 402 A

Recursos Humanos

| Categoría | Turno | | | | |
|---|-----------|------------|----------|-----------------|-----------|
| | Matutino | Vespertino | Nocturno | Sab, dom y fest | Total |
| Rama médica | | | | | |
| Jefe de división | 1 | 0 | 0 | 0 | 1 |
| Medico especialista “A” | 1 | 1 | 0 | 0 | 2 |
| Medico especialista “C” | 2 | 0 | 0 | 0 | 2 |
| Rama de enfermería | | | | | |
| Auxiliar de enfermería “A” | 2 | 0 | 1 | 0 | 3 |
| Enfermera general titulada “A” | 1 | 0 | 0 | 0 | 1 |
| Enfermera especialista “B” | 1 | 0 | 0 | 0 | 1 |
| Enfermera jefe de servicio | 1 | 0 | 0 | 0 | 1 |
| Rama paramédica | | | | | |
| Afanadora | 5 | 0 | 0 | 0 | 5 |
| Dietista | 1 | 0 | 0 | 0 | 1 |
| Terapista | 1 | 1 | 0 | 0 | 2 |
| Terapista profesional en rehabilitación | 13 | 0 | 0 | 0 | 13 |
| Terapista especializado | 8 | 1 | 0 | 0 | 9 |
| Rama afín administrativa | | | | | |
| Apoyo administrativo en salud A 5 | 1 | 0 | 0 | 0 | 1 |
| Total | 38 | 3 | 1 | 0 | 42 |

Neurología 403

Comparativo de Productividad enero – marzo / 2014-2015

| Actividad | 2014 | | | | 2015 | | | |
|-------------------------------|--------------|--------------|--------------|--------------|--------------|--------------|---------------|--------------|
| | Programado | Realizado | % de Avance | Calificación | Programado | Realizado | % de avance | Calificación |
| Consultas de primera vez | 2,051 | 1,129 | 55.05 | R | 951 | 1,426 | 149.63 | V |
| Consultas subsecuentes | 2,784 | 2,056 | 73.85 | R | 2,185 | 3,164 | 144.81 | V |
| Total | 4,835 | 3,185 | 65.87 | R | 3,136 | 4,587 | 146.27 | V |
| Ingresos | | 293 | | | | 370 | | |
| Egresos | 318 | 343 | 107.86 | V | 338 | 361 | 106.80 | V |
| Intervenciones quirúrgicas | 199 | 152 | 76.38 | R | 186 | 266 | 143.01 | V |
| Procedimientos no quirúrgicos | | 3 | | | | 13 | | |
| Días paciente | 3,454 | 4,594 | 133.01 | V | 4,327 | 4,524 | 104.55 | V |
| Días cama | 4,320 | 4,500 | 104.17 | V | 4,500 | 4,500 | 100.00 | V |
| Porcentaje de ocupación | 79.95 | 102.09 | 127.69 | V | 96.16 | 100.53 | 104.55 | V |

Neurología 403

20 Principales Motivos de Consulta enero – marzo 2015

| Causa | Femenino | Masculino | Total | % |
|---|--------------|--------------|--------------|---------------|
| Epilepsia y síndromes epilépticos idiopáticos generalizados | 202 | 174 | 376 | 8.20 |
| Epilepsia, tipo no especificado | 169 | 132 | 301 | 6.56 |
| Enfermedad de parkinson | 144 | 144 | 288 | 6.28 |
| Cefalea debida a tensión | 194 | 74 | 268 | 5.84 |
| Epilepsia y síndromes epilépticos sintomáticos relacionados con localizaciones (focales)(parciales) y con ataques parciales complejos | 141 | 94 | 235 | 5.12 |
| Epilepsia y síndromes epilépticos idiopáticos relacionados con localizaciones (focales)(parciales) y con ataques de inicio localizado | 108 | 122 | 230 | 5.01 |
| Tumor benigno de la hipófisis | 124 | 51 | 175 | 3.82 |
| Otros desplazamientos de disco intervertebral, especificado | 90 | 58 | 148 | 3.23 |
| Esclerosis múltiple | 71 | 34 | 105 | 2.29 |
| Migra/a sin aura [migra/a común] | 56 | 23 | 79 | 1.72 |
| Epilepsia y síndromes epilépticos sintomáticos relacionados con localizaciones (focales)(parciales) y con ataques parciales simples | 47 | 30 | 77 | 1.68 |
| Neuralgia del trigémino | 53 | 23 | 76 | 1.66 |
| Tumor benigno del encéfalo, supratentorial | 40 | 35 | 75 | 1.64 |
| Radiculopatía | 44 | 24 | 68 | 1.48 |
| Tumor benigno de las meninges cerebrales | 44 | 20 | 64 | 1.40 |
| Malformación arteriovenosa de los vasos cerebrales | 26 | 38 | 64 | 1.40 |
| Migra/a, no especificada | 30 | 11 | 41 | 0.89 |
| Hemorragia subdural (aguda) (no traumática) | 11 | 30 | 41 | 0.89 |
| Cefalea vascular, ncop | 26 | 12 | 38 | 0.83 |
| Cefalea postraumática crónica | 21 | 17 | 38 | 0.83 |
| Otros | 1,069 | 731 | 1,800 | 39.24 |
| Total | 2,710 | 1,877 | 4,587 | 100.00 |

Neurología 403

20 Principales Motivos de Consulta por grupo de Edad y Sexo enero – marzo 2015

| Causa | < 1 | | 1 - 4 | | 5 - 14 | | 15 - 24 | | 25 - 44 | |
|---|----------|----------|----------|----------|-----------|-----------|------------|------------|------------|------------|
| | f | m | f | m | f | m | f | m | f | m |
| Epilepsia y síndromes epilépticos idiopáticos generalizados | 0 | 0 | 0 | 1 | 3 | 6 | 55 | 46 | 88 | 87 |
| Epilepsia, tipo no especificado | 0 | 0 | 0 | 0 | 0 | 1 | 33 | 40 | 80 | 55 |
| Enfermedad de parkinson | 0 | 0 | 0 | 0 | 0 | 0 | 2 | 1 | 9 | 6 |
| Cefalea debida a tensión | 0 | 0 | 0 | 0 | 0 | 0 | 19 | 11 | 71 | 20 |
| Epilepsia y síndromes epilépticos sintomáticos relacionados con localizaciones (focales)(parciales) y con ataques parciales complejos | 0 | 1 | 1 | 0 | 3 | 4 | 34 | 29 | 77 | 43 |
| Epilepsia y síndromes epilépticos idiopáticos relacionados con localizaciones (focales)(parciales) y con ataques de inicio localizado | 0 | 0 | 0 | 0 | 1 | 3 | 45 | 64 | 41 | 38 |
| Tumor benigno de la hipófisis | 0 | 0 | 0 | 0 | 0 | 0 | 24 | 3 | 46 | 25 |
| Otros desplazamientos de disco intervertebral, especificado | 0 | 0 | 0 | 0 | 0 | 1 | 4 | 2 | 17 | 14 |
| Esclerosis múltiple | 0 | 0 | 0 | 0 | 0 | 0 | 4 | 7 | 36 | 21 |
| Migra/a sin aura [migra/a común] | 0 | 0 | 0 | 0 | 0 | 1 | 22 | 13 | 23 | 5 |
| Epilepsia y síndromes epilépticos sintomáticos relacionados con localizaciones (focales)(parciales) y con ataques parciales simples | 0 | 0 | 0 | 0 | 0 | 1 | 12 | 5 | 18 | 16 |
| Neuralgia del trigémino | 0 | 0 | 0 | 0 | 0 | 0 | 1 | 0 | 11 | 4 |
| Tumor benigno del encéfalo, supratentorial | 0 | 0 | 0 | 0 | 0 | 1 | 7 | 3 | 14 | 12 |
| Radiculopatía | 0 | 0 | 0 | 0 | 0 | 0 | 1 | 1 | 5 | 9 |
| Tumor benigno de las meninges cerebrales | 0 | 0 | 0 | 0 | 0 | 0 | 1 | 1 | 8 | 4 |
| Malformación arteriovenosa de los vasos cerebrales | 0 | 0 | 0 | 0 | 1 | 1 | 7 | 11 | 14 | 16 |
| Migra/a, no especificada | 0 | 0 | 0 | 0 | 0 | 0 | 3 | 3 | 12 | 2 |
| Hemorragia subdural (aguda) (no traumática) | 0 | 0 | 0 | 0 | 0 | 0 | 1 | 2 | 1 | 8 |
| Cefalea vascular, ncop | 0 | 0 | 0 | 0 | 0 | 0 | 3 | 5 | 14 | 4 |
| Cefalea postraumática crónica | 0 | 0 | 0 | 0 | 0 | 1 | 2 | 4 | 10 | 7 |
| Otros | 1 | 1 | 2 | 0 | 5 | 11 | 95 | 119 | 306 | 208 |
| Total | 1 | 2 | 3 | 1 | 13 | 31 | 375 | 370 | 901 | 604 |

Neurología 403

20 Principales Motivos de Consulta por grupo de Edad y Sexo enero – marzo 2015

| Causa | 45 - 59 | | 60 -64 | | 65 o + | | Total fem. | Total mas. | Total General |
|---|------------|------------|------------|------------|------------|------------|--------------|--------------|---------------|
| | f | m | f | m | f | m | | | |
| Epilepsia y síndromes epilépticos idiopáticos generalizados | 38 | 23 | 10 | 4 | 8 | 7 | 202 | 174 | 376 |
| Epilepsia, tipo no especificado | 34 | 23 | 6 | 6 | 16 | 7 | 169 | 132 | 301 |
| Enfermedad de parkinson | 46 | 36 | 22 | 25 | 65 | 76 | 144 | 144 | 288 |
| Cefalea debida a tensión | 65 | 27 | 17 | 4 | 22 | 12 | 194 | 74 | 268 |
| Epilepsia y síndromes epilépticos sintomáticos relacionados con localizaciones (focales)(parciales) y con ataques parciales complejos | 19 | 13 | 3 | 1 | 4 | 3 | 141 | 94 | 235 |
| Epilepsia y síndromes epilépticos idiopáticos relacionados con localizaciones (focales)(parciales) y con ataques de inicio localizado | 12 | 12 | 5 | 3 | 4 | 2 | 108 | 122 | 230 |
| Tumor benigno de la hipófisis | 42 | 15 | 5 | 5 | 7 | 3 | 124 | 51 | 175 |
| Otros desplazamientos de disco intervertebral, especificado | 45 | 16 | 7 | 7 | 17 | 18 | 90 | 58 | 148 |
| Esclerosis múltiple | 30 | 6 | 1 | 0 | 0 | 0 | 71 | 34 | 105 |
| Migra/a sin aura [migra/a común] | 7 | 3 | 1 | 1 | 3 | 0 | 56 | 23 | 79 |
| Epilepsia y síndromes epilépticos sintomáticos relacionados con localizaciones (focales)(parciales) y con ataques parciales simples | 13 | 5 | 0 | 2 | 4 | 1 | 47 | 30 | 77 |
| Neuralgia del trigémino | 24 | 6 | 5 | 2 | 12 | 11 | 53 | 23 | 76 |
| Tumor benigno del encéfalo, supratentorial | 12 | 14 | 5 | 1 | 2 | 4 | 40 | 35 | 75 |
| Radiculopatía | 21 | 5 | 8 | 3 | 9 | 6 | 44 | 24 | 68 |
| Tumor benigno de las meninges cerebrales | 22 | 7 | 4 | 2 | 9 | 6 | 44 | 20 | 64 |
| Malformación arteriovenosa de los vasos cerebrales | 2 | 7 | 0 | 0 | 2 | 3 | 26 | 38 | 64 |
| Migra/a, no especificada | 10 | 3 | 3 | 0 | 2 | 3 | 30 | 11 | 41 |
| Hemorragia subdural (aguda) (no traumática) | 2 | 6 | 1 | 2 | 6 | 12 | 11 | 30 | 41 |
| Cefalea vascular, ncop | 7 | 2 | 0 | 0 | 2 | 1 | 26 | 12 | 38 |
| Cefalea postraumática crónica | 7 | 5 | 1 | 0 | 1 | 0 | 21 | 17 | 38 |
| Otros | 317 | 177 | 104 | 58 | 240 | 157 | 1,069 | 731 | 1,800 |
| Total | 775 | 411 | 208 | 126 | 435 | 332 | 2,710 | 1,877 | 4,587 |

Neurología 403

20 Diagnósticos de Egreso más frecuentes enero – marzo 2015

| Causa | Femenino | Masculino | Total |
|---|------------|------------|------------|
| Hemorragia subdural traumática | 3 | 21 | 24 |
| Otros desplazamientos de disco intervertebral, especificado | 12 | 7 | 19 |
| Hemorragia subaracnoidea | 11 | 5 | 16 |
| Tumor benigno de la hipófisis | 12 | 2 | 14 |
| Esclerosis múltiple | 11 | 3 | 14 |
| Otros traumatismos intracraneales | 6 | 7 | 13 |
| Tumor maligno del cerebro, excepto lóbulos y ventrículos | 6 | 5 | 11 |
| Hidrocefalo obstructivo | 8 | 3 | 11 |
| Síndrome de guillain-barre | 5 | 5 | 10 |
| Hemorragia intracerebral en hemisferio, subcortical | 6 | 4 | 10 |
| Tumor benigno del encéfalo, supratentorial | 1 | 8 | 9 |
| Epilepsia y síndromes epilépticos idiopáticos generalizados | 4 | 5 | 9 |
| Hemorragia intraencefalica en cerebelo | 3 | 6 | 9 |
| Malformación arteriovenosa de los vasos cerebrales | 2 | 6 | 8 |
| Tumor benigno de las meninges cerebrales | 3 | 4 | 7 |
| Infarto cerebral debido a trombosis de arterias cerebrales | 5 | 2 | 7 |
| Otras epilepsias y síndromes epilépticos generalizados | 2 | 4 | 6 |
| Miastenia gravis | 5 | 1 | 6 |
| Perdida de liquido cefalorraquídeo | 3 | 3 | 6 |
| Fracturas múltiples que comprometen el cráneo y los huesos de la cara | 3 | 2 | 5 |
| Otros | 64 | 83 | 147 |
| Total | 175 | 186 | 361 |

Neurología 403

20 Diagnósticos de Egreso por Grupo de Edad y Sexo más frecuente enero – marzo 2015

| Causa | < 1 | | 1 - 4 | | 5 - 14 | | 15 - 24 | | 25 - 44 | |
|---|----------|----------|----------|----------|----------|----------|-----------|-----------|-----------|-----------|
| | f | m | f | m | f | m | f | m | f | m |
| Hemorragia subdural traumática | 0 | 0 | 0 | 0 | 0 | 0 | 0 | 1 | 0 | 5 |
| Otros desplazamientos de disco intervertebral, especificado | 0 | 0 | 0 | 0 | 0 | 0 | 0 | 1 | 1 | 1 |
| Hemorragia subaracnoidea | 0 | 0 | 0 | 0 | 0 | 0 | 0 | 0 | 2 | 0 |
| Tumor benigno de la hipófisis | 0 | 0 | 0 | 0 | 0 | 0 | 1 | 0 | 4 | 1 |
| Esclerosis múltiple | 0 | 0 | 0 | 0 | 0 | 0 | 1 | 0 | 6 | 3 |
| Otros traumatismos intracraneales | 0 | 0 | 0 | 0 | 0 | 0 | 0 | 0 | 1 | 1 |
| Tumor maligno del cerebro, excepto lóbulos y ventrículos | 0 | 0 | 0 | 0 | 0 | 0 | 0 | 0 | 3 | 1 |
| Hidrocefalo obstructivo | 0 | 0 | 0 | 0 | 0 | 0 | 2 | 0 | 2 | 3 |
| Síndrome de guillain-barre | 0 | 0 | 0 | 0 | 0 | 0 | 1 | 2 | 3 | 1 |
| Hemorragia intracerebral en hemisferio, subcortical | 0 | 0 | 0 | 0 | 0 | 0 | 0 | 0 | 1 | 0 |
| Tumor benigno del encéfalo, supratentorial | 0 | 0 | 0 | 0 | 0 | 0 | 1 | 0 | 0 | 0 |
| Epilepsia y síndromes epilépticos idiopáticos generalizados | 0 | 0 | 0 | 0 | 0 | 0 | 1 | 3 | 1 | 0 |
| Hemorragia intraencefalica en cerebelo | 0 | 0 | 0 | 0 | 0 | 0 | 0 | 1 | 1 | 1 |
| Malformación arteriovenosa de los vasos cerebrales | 0 | 0 | 0 | 0 | 0 | 0 | 0 | 2 | 1 | 3 |
| Tumor benigno de las meninges cerebrales | 0 | 0 | 0 | 0 | 0 | 0 | 0 | 0 | 2 | 0 |
| Infarto cerebral debido a trombosis de arterias cerebrales | 0 | 0 | 0 | 0 | 0 | 0 | 0 | 0 | 0 | 0 |
| Otras epilepsias y síndromes epilépticos generalizados | 0 | 0 | 0 | 0 | 0 | 0 | 0 | 0 | 0 | 2 |
| Miastenia gravis | 0 | 0 | 0 | 0 | 0 | 0 | 1 | 0 | 0 | 1 |
| Perdida de liquido cefalorraquídeo | 0 | 0 | 0 | 0 | 0 | 0 | 0 | 0 | 2 | 2 |
| Fracturas múltiples que comprometen el craneo y los huesos de la cara | 0 | 0 | 0 | 0 | 0 | 0 | 0 | 0 | 1 | 0 |
| Otros | 0 | 0 | 0 | 0 | 0 | 0 | 10 | 12 | 15 | 32 |
| Total | 0 | 0 | 0 | 0 | 0 | 0 | 18 | 22 | 46 | 57 |

Neurología 403

20 Diagnósticos de Egreso por Grupo de Edad y Sexo más frecuente enero – marzo 2015

| Causa | 45 - 59 | | 60 -64 | | 65 o + | | Total fem. | Total mas. | Total General |
|---|-----------|-----------|-----------|-----------|-----------|-----------|------------|------------|---------------|
| | f | m | f | m | f | m | | | |
| Hemorragia subdural traumática | 1 | 5 | 0 | 1 | 2 | 9 | 3 | 21 | 24 |
| Otros desplazamientos de disco intervertebral, especificado | 7 | 3 | 2 | 1 | 2 | 1 | 12 | 7 | 19 |
| Hemorragia subaracnoidea | 5 | 3 | 1 | 1 | 3 | 1 | 11 | 5 | 16 |
| Tumor benigno de la hipófisis | 6 | 0 | 1 | 1 | 0 | 0 | 12 | 2 | 14 |
| Esclerosis múltiple | 4 | 0 | 0 | 0 | 0 | 0 | 11 | 3 | 14 |
| Otros traumatismos intracraneales | 1 | 0 | 0 | 1 | 4 | 5 | 6 | 7 | 13 |
| Tumor maligno del cerebro, excepto lóbulos y ventrículos | 3 | 1 | 0 | 0 | 0 | 3 | 6 | 5 | 11 |
| Hidrocefalo obstructivo | 2 | 0 | 2 | 0 | 0 | 0 | 8 | 3 | 11 |
| Síndrome de guillain-barre | 0 | 1 | 0 | 0 | 1 | 1 | 5 | 5 | 10 |
| Hemorragia intracerebral en hemisferio, subcortical | 1 | 3 | 0 | 0 | 4 | 1 | 6 | 4 | 10 |
| Tumor benigno del encéfalo, supratentorial | 0 | 4 | 0 | 3 | 0 | 1 | 1 | 8 | 9 |
| Epilepsia y síndromes epilépticos idiopáticos generalizados | 2 | 2 | 0 | 0 | 0 | 0 | 4 | 5 | 9 |
| Hemorragia intraencefalica en cerebelo | 1 | 3 | 0 | 0 | 1 | 1 | 3 | 6 | 9 |
| Malformación arteriovenosa de los vasos cerebrales | 0 | 1 | 0 | 0 | 1 | 0 | 2 | 6 | 8 |
| Tumor benigno de las meninges cerebrales | 1 | 2 | 0 | 1 | 0 | 1 | 3 | 4 | 7 |
| Infarto cerebral debido a trombosis de arterias cerebrales | 1 | 0 | 3 | 0 | 1 | 2 | 5 | 2 | 7 |
| Otras epilepsias y síndromes epilépticos generalizados | 2 | 1 | 0 | 0 | 0 | 1 | 2 | 4 | 6 |
| Miastenia gravis | 4 | 0 | 0 | 0 | 0 | 0 | 5 | 1 | 6 |
| Perdida de liquido cefalorraquídeo | 1 | 0 | 0 | 0 | 0 | 1 | 3 | 3 | 6 |
| Fracturas múltiples que comprometen el craneo y los huesos de la cara | 0 | 2 | 2 | 0 | 0 | 0 | 3 | 2 | 5 |
| Otros | 17 | 24 | 7 | 5 | 15 | 10 | 64 | 83 | 147 |
| Total | 59 | 55 | 18 | 14 | 34 | 38 | 175 | 186 | 361 |

Neurología 403

Principales Causas de Defunción enero – marzo 2015

| Causa | Femenino | Masculino | Total |
|--|-----------|-----------|-----------|
| Hemorragia subaracnoidea | 2 | 3 | 5 |
| Hemorragia intracerebral en hemisferio, subcortical | 2 | 2 | 4 |
| Hemorragia intracerebral en hemisferio, no especificada | 1 | 1 | 2 |
| Hemorragia intraencefalica en cerebelo | 1 | 1 | 2 |
| Enfermedad cerebrovascular, no especificada | 2 | 0 | 2 |
| Otros traumatismos intracraneales | 1 | 1 | 2 |
| Sepsis | 1 | 0 | 1 |
| Tumor maligno del cerebro, excepto lobulos y ventrículos | 0 | 1 | 1 |
| Lesión de sitios contiguos del encéfalo | 0 | 1 | 1 |
| Tumor benigno de las meninges cerebrales | 1 | 0 | 1 |
| Tumor benigno del encéfalo, supratentorial | 0 | 1 | 1 |
| Tumor benigno de la hipófisis | 1 | 0 | 1 |
| Miastenia gravis | 1 | 0 | 1 |
| Fracturas múltiples de columna cervical | 0 | 1 | 1 |
| Hipertensión esencial (primaria) | 1 | 0 | 1 |
| Insuficiencia cardiaca congestiva | 1 | 0 | 1 |
| Hemorragia intraencefalica, no especificada | 0 | 1 | 1 |
| Hemorragia subdural (aguda) (no traumática) | 1 | 0 | 1 |
| Malformación arteriovenosa de los vasos cerebrales | 1 | 0 | 1 |
| Hemorragia subdural traumática | 0 | 1 | 1 |
| Otros | 2 | 2 | 4 |
| Total | 19 | 16 | 35 |

Neurología 403

Principales causas de Defunción por Grupo de Edad y Sexo más frecuente enero – marzo 2015

| Causa | < 1 | | 1 - 4 | | 5 - 14 | | 15 - 24 | | 25 - 44 | |
|--|----------|----------|----------|----------|----------|----------|----------|----------|----------|----------|
| | f | m | f | m | f | m | f | m | f | m |
| Hemorragia subaracnoidea | 0 | 0 | 0 | 0 | 0 | 0 | 0 | 0 | 0 | 0 |
| Hemorragia intracerebral en hemisferio, subcortical | 0 | 0 | 0 | 0 | 0 | 0 | 0 | 0 | 0 | 0 |
| Hemorragia intracerebral en hemisferio, no especificada | 0 | 0 | 0 | 0 | 0 | 0 | 0 | 0 | 0 | 1 |
| Hemorragia intraencefalica en cerebelo | 0 | 0 | 0 | 0 | 0 | 0 | 0 | 0 | 0 | 0 |
| Enfermedad cerebrovascular, no especificada | 0 | 0 | 0 | 0 | 0 | 0 | 0 | 0 | 0 | 0 |
| Otros traumatismos intracraneales | 0 | 0 | 0 | 0 | 0 | 0 | 0 | 0 | 0 | 0 |
| Sepsis | 0 | 0 | 0 | 0 | 0 | 0 | 0 | 0 | 0 | 0 |
| Tumor maligno del cerebro, excepto lobulos y ventrículos | 0 | 0 | 0 | 0 | 0 | 0 | 0 | 0 | 0 | 0 |
| Lesión de sitios contiguos del encéfalo | 0 | 0 | 0 | 0 | 0 | 0 | 0 | 1 | 0 | 0 |
| Tumor benigno de las meninges cerebrales | 0 | 0 | 0 | 0 | 0 | 0 | 0 | 0 | 0 | 0 |
| Tumor benigno del encéfalo, supratentorial | 0 | 0 | 0 | 0 | 0 | 0 | 0 | 0 | 0 | 0 |
| Tumor benigno de la hipófisis | 0 | 0 | 0 | 0 | 0 | 0 | 0 | 0 | 0 | 0 |
| Miastenia gravis | 0 | 0 | 0 | 0 | 0 | 0 | 0 | 0 | 0 | 0 |
| Fracturas múltiples de columna cervical | 0 | 0 | 0 | 0 | 0 | 0 | 0 | 1 | 0 | 0 |
| Hipertensión esencial (primaria) | 0 | 0 | 0 | 0 | 0 | 0 | 0 | 0 | 0 | 0 |
| Insuficiencia cardiaca congestiva | 0 | 0 | 0 | 0 | 0 | 0 | 0 | 0 | 0 | 0 |
| Hemorragia intraencefalica, no especificada | 0 | 0 | 0 | 0 | 0 | 0 | 0 | 0 | 0 | 0 |
| Hemorragia subdural (aguda) (no traumática) | 0 | 0 | 0 | 0 | 0 | 0 | 0 | 0 | 0 | 0 |
| Malformación arteriovenosa de los vasos cerebrales | 0 | 0 | 0 | 0 | 0 | 0 | 0 | 0 | 0 | 0 |
| Hemorragia subdural traumática | 0 | 0 | 0 | 0 | 0 | 0 | 0 | 0 | 0 | 0 |
| Otros | 0 | 0 | 0 | 0 | 0 | 0 | 1 | 0 | 0 | 1 |
| Total | 0 | 0 | 0 | 0 | 0 | 0 | 1 | 2 | 0 | 2 |

Neurología 403

20 Principales causas de Defunción por Grupo de Edad y Sexo más frecuente enero – marzo 2015

| Causa | 45 - 59 | | 60 -64 | | 65 o + | | Total fem. | Total mas. | Total General |
|--|----------|----------|----------|----------|----------|----------|------------|------------|---------------|
| | f | m | F | m | f | m | | | |
| Hemorragia subaracnoidea | 1 | 1 | 0 | 1 | 1 | 1 | 2 | 3 | 5 |
| Hemorragia intracerebral en hemisferio, subcortical | 0 | 2 | 0 | 0 | 2 | 0 | 2 | 2 | 4 |
| Hemorragia intracerebral en hemisferio, no especificada | 1 | 0 | 0 | 0 | 0 | 0 | 1 | 1 | 2 |
| Hemorragia intraencefalica en cerebelo | 1 | 1 | 0 | 0 | 0 | 0 | 1 | 1 | 2 |
| Enfermedad cerebrovascular, no especificada | 2 | 0 | 0 | 0 | 0 | 0 | 2 | 0 | 2 |
| Otros traumatismos intracraneales | 0 | 0 | 0 | 0 | 1 | 1 | 1 | 1 | 2 |
| Sepsis | 0 | 0 | 1 | 0 | 0 | 0 | 1 | 0 | 1 |
| Tumor maligno del cerebro, excepto lobulos y ventrículos | 0 | 0 | 0 | 0 | 0 | 1 | 0 | 1 | 1 |
| Lesión de sitios contiguos del encéfalo | 0 | 0 | 0 | 0 | 0 | 0 | 0 | 1 | 1 |
| Tumor benigno de las meninges cerebrales | 1 | 0 | 0 | 0 | 0 | 0 | 1 | 0 | 1 |
| Tumor benigno del encéfalo, supratentorial | 0 | 0 | 0 | 1 | 0 | 0 | 0 | 1 | 1 |
| Tumor benigno de la hipófisis | 0 | 0 | 1 | 0 | 0 | 0 | 1 | 0 | 1 |
| Miastenia gravis | 1 | 0 | 0 | 0 | 0 | 0 | 1 | 0 | 1 |
| Fracturas múltiples de columna cervical | 0 | 0 | 0 | 0 | 0 | 0 | 0 | 1 | 1 |
| Hipertensión esencial (primaria) | 0 | 0 | 0 | 0 | 1 | 0 | 1 | 0 | 1 |
| Insuficiencia cardiaca congestiva | 1 | 0 | 0 | 0 | 0 | 0 | 1 | 0 | 1 |
| Hemorragia intraencefalica, no especificada | 0 | 0 | 0 | 0 | 0 | 1 | 0 | 1 | 1 |
| Hemorragia subdural (aguda) (no traumática) | 0 | 0 | 0 | 0 | 1 | 0 | 1 | 0 | 1 |
| Malformación arteriovenosa de los vasos cerebrales | 0 | 0 | 0 | 0 | 1 | 0 | 1 | 0 | 1 |
| Hemorragia subdural traumática | 0 | 0 | 0 | 0 | 0 | 1 | 0 | 1 | 1 |
| Otros | 0 | 1 | 0 | 0 | 1 | 0 | 2 | 2 | 4 |
| Total | 8 | 5 | 2 | 2 | 8 | 5 | 19 | 16 | 35 |

Neurología 403

20 Principales Cirugías y procedimientos no Quirúrgicos enero – marzo 2015

| Causa | Femenino | Masculino | Total |
|---|------------|------------|------------|
| Otras craneotomías | 21 | 27 | 48 |
| Derivación ventricular a la cavidad y órganos abdominales | 17 | 31 | 48 |
| Otras craniectomías | 17 | 12 | 29 |
| Otra exploración y descompresión del conducto espinal | 15 | 13 | 28 |
| Otras incisiones cerebrales | 7 | 18 | 25 |
| Sustitución de derivación ventricular | 5 | 13 | 18 |
| Biopsia de medula espinal o meninges espinales | 6 | 5 | 11 |
| Radiocirugía estereotípica, no especificada bajo otros conceptos | 5 | 4 | 9 |
| Excisión de lesión o tejido de meninges cerebrales | 3 | 3 | 6 |
| Colocacion o sustitución de neuroestimulacion periférico | 1 | 5 | 6 |
| Excisión parcial de glándula pituitaria, acceso transesfenoidal | 6 | 0 | 6 |
| Reapertura de sitio de laminectomía | 1 | 4 | 5 |
| Operaciones sobre tálamo | 0 | 3 | 3 |
| Lobectomía cerebral | 0 | 3 | 3 |
| Derivación ventricular al aparato circulatorio | 1 | 2 | 3 |
| Otra oclusión quirúrgica de vasos, vasos intracraneales | 2 | 1 | 3 |
| Biopsia [percutanea] [aguja] de cérebro cerrada | 1 | 1 | 2 |
| Colocación de catéter(es) intracerebral(es) a través de agujero(s) de trépano | 2 | 0 | 2 |
| Elevación de fragmentos de fractura de craneo | 1 | 1 | 2 |
| Colocacion de placa craneal (metálica, acrílica) | 2 | 0 | 2 |
| Otros | 12 | 8 | 20 |
| Total | 125 | 154 | 279 |

Neurología 403

20 Principales Cirugías y procedimientos no Quirúrgicos por grupo de Edad y Sexo enero – marzo 2015

| Causa | < 1 | | 1 - 4 | | 5 - 14 | | 15 - 24 | | 25 - 44 | |
|---|----------|----------|----------|----------|----------|----------|----------|-----------|-----------|-----------|
| | f | m | f | m | f | m | f | m | f | m |
| Otras craneotomías | 0 | 2 | 1 | 0 | 0 | 2 | 1 | 2 | 5 | 8 |
| Derivación ventricular a la cavidad y órganos abdominales | 2 | 5 | 3 | 1 | 4 | 4 | 2 | 4 | 3 | 10 |
| Otras craniectomías | 1 | 0 | 0 | 0 | 0 | 0 | 1 | 1 | 5 | 9 |
| Otra exploración y descompresión del conducto espinal | 0 | 0 | 0 | 0 | 0 | 1 | 1 | 5 | 3 | 0 |
| Otras incisiones cerebrales | 0 | 1 | 0 | 0 | 0 | 0 | 0 | 0 | 1 | 3 |
| Sustitución de derivación ventricular | 0 | 0 | 0 | 0 | 0 | 0 | 1 | 1 | 0 | 11 |
| Biopsia de medula espinal o meninges espinales | 0 | 0 | 0 | 0 | 0 | 2 | 0 | 0 | 1 | 0 |
| Radiocirugía estereotípica, no especificada bajo otros conceptos | 0 | 0 | 0 | 0 | 0 | 0 | 0 | 0 | 2 | 2 |
| Excisión de lesión o tejido de meninges cerebrales | 1 | 0 | 0 | 0 | 0 | 0 | 0 | 0 | 0 | 2 |
| Colocacion o sustitución de neuroestimulacion periférico | 0 | 0 | 0 | 0 | 0 | 0 | 0 | 2 | 0 | 2 |
| Excisión parcial de glándula pituitaria, acceso transfenoidal | 0 | 0 | 0 | 0 | 0 | 0 | 0 | 0 | 2 | 0 |
| Reapertura de sitio de laminectomia | 0 | 0 | 0 | 0 | 0 | 0 | 0 | 0 | 0 | 2 |
| Operaciones sobre tálamo | 0 | 0 | 0 | 0 | 0 | 0 | 0 | 2 | 0 | 1 |
| Lobectomía cerebral | 0 | 0 | 0 | 0 | 0 | 0 | 0 | 1 | 0 | 2 |
| Derivación ventricular al aparato circulatorio | 0 | 0 | 0 | 0 | 0 | 0 | 0 | 0 | 1 | 0 |
| Otra oclusión quirúrgica de vasos, vasos intracraneales | 0 | 0 | 0 | 0 | 0 | 0 | 0 | 0 | 1 | 0 |
| Biopsia [percutanea] [aguja] de cérebro cerrada | 0 | 0 | 0 | 0 | 0 | 0 | 0 | 0 | 0 | 0 |
| Colocación de catéter(es) intracerebral(es) a través de agujero(s) de trépano | 0 | 0 | 0 | 0 | 0 | 0 | 0 | 0 | 0 | 0 |
| Elevación de fragmentos de fractura de craneo | 0 | 0 | 0 | 0 | 0 | 0 | 0 | 0 | 1 | 1 |
| Colocacion de placa craneal (metálica, acrílica) | 0 | 0 | 0 | 0 | 0 | 0 | 0 | 0 | 0 | 0 |
| Otros | 0 | 0 | 0 | 0 | 0 | 0 | 1 | 2 | 3 | 3 |
| Total | 4 | 8 | 4 | 1 | 4 | 9 | 7 | 20 | 28 | 56 |

Neurología 403

20 Principales Cirugías y procedimientos no Quirúrgicos por grupo de Edad y Sexo enero – marzo 2015

| Causa | 45 - 59 | | 60 -64 | | 65 o + | | Total fem. | Total mas. | Total General |
|---|-----------|-----------|-----------|----------|-----------|-----------|------------|------------|---------------|
| | f | m | f | m | f | m | | | |
| Otras craneotomías | 11 | 8 | 2 | 2 | 1 | 3 | 21 | 27 | 48 |
| Derivación ventricular a la cavidad y órganos abdominales | 1 | 7 | 1 | 0 | 1 | 0 | 17 | 31 | 48 |
| Otras craniectomías | 8 | 0 | 2 | 1 | 0 | 1 | 17 | 12 | 29 |
| Otra exploración y descompresión del conducto espinal | 6 | 5 | 2 | 1 | 3 | 1 | 15 | 13 | 28 |
| Otras incisiones cerebrales | 0 | 2 | 2 | 1 | 4 | 11 | 7 | 18 | 25 |
| Sustitución de derivación ventricular | 2 | 0 | 0 | 1 | 2 | 0 | 5 | 13 | 18 |
| Biopsia de medula espinal o meninges espinales | 0 | 2 | 0 | 1 | 5 | 0 | 6 | 5 | 11 |
| Radiocirugía estereotípica, no especificada bajo otros conceptos | 3 | 1 | 0 | 0 | 0 | 1 | 5 | 4 | 9 |
| Excisión de lesión o tejido de meninges cerebrales | 2 | 1 | 0 | 0 | 0 | 0 | 3 | 3 | 6 |
| Colocacion o sustitución de neuroestimulacion periférico | 1 | 1 | 0 | 0 | 0 | 0 | 1 | 5 | 6 |
| Excisión parcial de glándula pituitaria, acceso transesfenoidal | 3 | 0 | 1 | 0 | 0 | 0 | 6 | 0 | 6 |
| Reapertura de sitio de laminectomia | 1 | 2 | 0 | 0 | 0 | 0 | 1 | 4 | 5 |
| Operaciones sobre tálamo | 0 | 0 | 0 | 0 | 0 | 0 | 0 | 3 | 3 |
| Lobectomía cerebral | 0 | 0 | 0 | 0 | 0 | 0 | 0 | 3 | 3 |
| Derivación ventricular al aparato circulatorio | 0 | 2 | 0 | 0 | 0 | 0 | 1 | 2 | 3 |
| Otra oclusión quirúrgica de vasos, vasos intracraneales | 0 | 0 | 1 | 1 | 0 | 0 | 2 | 1 | 3 |
| Biopsia [percutanea] [aguja] de cerebro cerrada | 0 | 0 | 0 | 1 | 1 | 0 | 1 | 1 | 2 |
| Colocación de catéter(es) intracerebral(es) a través de agujero(s) de trépano | 0 | 0 | 2 | 0 | 0 | 0 | 2 | 0 | 2 |
| Elevación de fragmentos de fractura de craneo | 0 | 0 | 0 | 0 | 0 | 0 | 1 | 1 | 2 |
| Colocacion de placa craneal (metálica, acrílica) | 0 | 0 | 2 | 0 | 0 | 0 | 2 | 0 | 2 |
| Otros | 6 | 3 | 2 | 0 | 0 | 0 | 12 | 8 | 20 |
| Total | 44 | 34 | 17 | 9 | 17 | 17 | 125 | 154 | 279 |

Terapia Intensiva de Neurología 403

20 Principales Egresos de Terapia enero – marzo 2015

| Causa | Femenino | Masculino | Total |
|---|-----------|-----------|------------|
| Tumor benigno de la hipófisis | 16 | 1 | 17 |
| Hemorragia subaracnoidea | 12 | 5 | 17 |
| Tumor benigno del encéfalo, supratentorial | 4 | 6 | 10 |
| Hemorragia intracerebral | 7 | 2 | 9 |
| Hemorragia subdural traumática | 0 | 8 | 8 |
| Tumor maligno del cerebro, excepto lobulos y ventrículos | 3 | 2 | 5 |
| Tumor benigno de las meninges cerebrales | 2 | 2 | 4 |
| Epilepsia y síndromes epilépticos | 0 | 4 | 4 |
| Perdida de liquido ceforraquídeo | 4 | 0 | 4 |
| Hemorragia intraencefalica | 0 | 4 | 4 |
| Insuficiencia respiratoria | 0 | 4 | 4 |
| Tumor de comportamiento incierto del conducto craneofaringeo | 1 | 2 | 3 |
| Lesión cerebral anoxica | 0 | 3 | 3 |
| Lesión de sitios contiguos mal definidos | 2 | 0 | 2 |
| Hidrocefalo obstructivo | 1 | 1 | 2 |
| Enfermedad cerebrovascular, no especificada | 2 | 0 | 2 |
| Neumonía bacteriana | 2 | 0 | 2 |
| Malformación arteriovenosa de los vasos cerebrales | 1 | 1 | 2 |
| Fracturas múltiples que comprometen el craneo y los huesos de la cara | 1 | 0 | 1 |
| Tumor maligno de la nasofaringe | 1 | 0 | 1 |
| Otros | 14 | 5 | 19 |
| Total | 73 | 50 | 123 |

Terapia Intensiva de Neurología 403

20 Principales Egresos de Terapia por grupo de Edad y Sexo enero – marzo 2015

| Causa | < 1 | | 1 - 4 | | 5 - 14 | | 15 - 24 | | 25 - 44 | |
|---|----------|----------|----------|----------|----------|----------|----------|----------|-----------|-----------|
| | f | m | f | m | f | m | f | m | f | m |
| Tumor benigno de la hipófisis | 0 | 0 | 0 | 0 | 0 | 0 | 1 | 0 | 4 | 0 |
| Hemorragia subaracnoidea | 0 | 0 | 0 | 0 | 0 | 0 | 0 | 0 | 0 | 0 |
| Tumor benigno del encéfalo, supratentorial | 0 | 0 | 0 | 0 | 0 | 0 | 4 | 0 | 0 | 0 |
| Hemorragia intracerebral | 0 | 0 | 0 | 0 | 0 | 0 | 0 | 0 | 2 | 0 |
| Hemorragia subdural traumática | 0 | 0 | 0 | 0 | 0 | 0 | 0 | 1 | 0 | 4 |
| Tumor maligno del cerebro, excepto lobulos y ventrículos | 0 | 0 | 0 | 0 | 0 | 0 | 0 | 0 | 1 | 0 |
| Tumor benigno de las meninges cerebrales | 0 | 0 | 0 | 0 | 0 | 0 | 0 | 0 | 1 | 0 |
| Epilepsia y síndromes epilépticos | 0 | 0 | 0 | 0 | 0 | 0 | 0 | 1 | 0 | 1 |
| Perdida de liquido cefalorraquídeo | 0 | 0 | 0 | 0 | 0 | 0 | 0 | 0 | 2 | 0 |
| Hemorragia intraencefalica | 0 | 0 | 0 | 0 | 0 | 0 | 0 | 1 | 0 | 0 |
| Insuficiencia respiratoria | 0 | 0 | 0 | 0 | 0 | 0 | 0 | 0 | 0 | 4 |
| Tumor de comportamiento incierto del conducto craneofaríngeo | 0 | 0 | 0 | 0 | 0 | 0 | 0 | 0 | 1 | 2 |
| Lesión cerebral anoxica | 0 | 0 | 0 | 0 | 0 | 0 | 0 | 0 | 0 | 3 |
| Lesión de sitios contiguos mal definidos | 0 | 0 | 0 | 0 | 0 | 0 | 0 | 0 | 0 | 0 |
| Hidrocefalo obstructivo | 0 | 0 | 0 | 0 | 0 | 0 | 0 | 0 | 1 | 1 |
| Enfermedad cerebrovascular, no especificada | 0 | 0 | 0 | 0 | 0 | 0 | 0 | 0 | 0 | 0 |
| Neumonía bacteriana | 0 | 0 | 0 | 0 | 0 | 0 | 0 | 0 | 0 | 0 |
| Malformación arteriovenosa de los vasos cerebrales | 0 | 0 | 0 | 0 | 0 | 0 | 0 | 0 | 0 | 1 |
| Fracturas múltiples que comprometen el craneo y los huesos de la cara | 0 | 0 | 0 | 0 | 0 | 0 | 0 | 0 | 0 | 0 |
| Tumor maligno de la nasofaringe | 0 | 0 | 0 | 0 | 0 | 0 | 0 | 0 | 0 | 0 |
| Otros | 0 | 0 | 0 | 0 | 0 | 0 | 3 | 1 | 4 | 2 |
| Total | 0 | 0 | 0 | 0 | 0 | 0 | 8 | 4 | 16 | 18 |

Terapia Intensiva de Neurología 403

20 Principales Egresos de Terapia por grupo de Edad y Sexo enero – marzo 2015

| Causa | 45 - 59 | | 60 -64 | | 65 o + | | Total fem. | Total mas. | Total General |
|---|-----------|-----------|----------|----------|-----------|----------|------------|------------|---------------|
| | f | m | f | m | f | m | | | |
| Tumor benigno de la hipófisis | 8 | 0 | 3 | 1 | 0 | 0 | 16 | 1 | 17 |
| Hemorragia subaracnoidea | 7 | 2 | 3 | 2 | 2 | 1 | 12 | 5 | 17 |
| Tumor benigno del encéfalo, supratentorial | 0 | 2 | 0 | 4 | 0 | 0 | 4 | 6 | 10 |
| Hemorragia intracerebral | 2 | 1 | 0 | 0 | 3 | 1 | 7 | 2 | 9 |
| Hemorragia subdural traumática | 0 | 1 | 0 | 0 | 0 | 2 | 0 | 8 | 8 |
| Tumor maligno del cerebro, excepto lobulos y ventrículos | 2 | 0 | 0 | 0 | 0 | 2 | 3 | 2 | 5 |
| Tumor benigno de las meninges cerebrales | 1 | 0 | 0 | 1 | 0 | 1 | 2 | 2 | 4 |
| Epilepsia y síndromes epilépticos | 0 | 2 | 0 | 0 | 0 | 0 | 0 | 4 | 4 |
| Perdida de liquido cefalorraquídeo | 2 | 0 | 0 | 0 | 0 | 0 | 4 | 0 | 4 |
| Hemorragia intraencefalica | 0 | 2 | 0 | 0 | 0 | 1 | 0 | 4 | 4 |
| Insuficiencia respiratoria | 0 | 0 | 0 | 0 | 0 | 0 | 0 | 4 | 4 |
| Tumor de comportamiento incierto del conducto craneofaríngeo | 0 | 0 | 0 | 0 | 0 | 0 | 1 | 2 | 3 |
| Lesión cerebral anoxica | 0 | 0 | 0 | 0 | 0 | 0 | 0 | 3 | 3 |
| Lesión de sitios contiguos mal definidos | 0 | 0 | 0 | 0 | 2 | 0 | 2 | 0 | 2 |
| Hidrocefalo obstructivo | 0 | 0 | 0 | 0 | 0 | 0 | 1 | 1 | 2 |
| Enfermedad cerebrovascular, no especificada | 2 | 0 | 0 | 0 | 0 | 0 | 2 | 0 | 2 |
| Neumonía bacteriana | 0 | 0 | 0 | 0 | 2 | 0 | 2 | 0 | 2 |
| Malformación arteriovenosa de los vasos cerebrales | 0 | 0 | 0 | 0 | 1 | 0 | 1 | 1 | 2 |
| Fracturas múltiples que comprometen el craneo y los huesos de la cara | 0 | 0 | 1 | 0 | 0 | 0 | 1 | 0 | 1 |
| Tumor maligno de la nasofaringe | 1 | 0 | 0 | 0 | 0 | 0 | 1 | 0 | 1 |
| Otros | 2 | 2 | 2 | 0 | 3 | 0 | 14 | 5 | 19 |
| Total | 27 | 12 | 9 | 8 | 13 | 8 | 73 | 50 | 123 |

Terapia Intensiva de Neurología 403

20 Principales Defunciones de Terapia enero – marzo 2015

| Causa | Femenino | Masculino | Total |
|--|-----------|-----------|-----------|
| Hemorragia subaracnoidea | 3 | 3 | 6 |
| Insuficiencia respiratoria | 0 | 4 | 4 |
| Tumor benigno del encéfalo, supratentorial | 0 | 3 | 3 |
| Tumor benigno de la hipófisis | 3 | 0 | 3 |
| Hemorragia intracerebral en hemisferio | 3 | 0 | 3 |
| Hemorragia intraencefalica | 0 | 2 | 2 |
| Enfermedad cerebrovascular, no especificada | 2 | 0 | 2 |
| Hemorragia subdural traumática | 0 | 2 | 2 |
| Sepsis | 1 | 0 | 1 |
| Lesión de sitios contiguos del encéfalo | 0 | 1 | 1 |
| Tumor benigno de las meninges cerebrales | 1 | 0 | 1 |
| Miastenia gravis | 1 | 0 | 1 |
| Hidrocefalo | 1 | 0 | 1 |
| Hipertensión esencial (primaria) | 1 | 0 | 1 |
| Hemorragia subdural (aguda) (no traumática) | 1 | 0 | 1 |
| Neumonía bacteriana | 1 | 0 | 1 |
| Infección de vías urinarias | 1 | 0 | 1 |
| Malformación arteriovenosa de los vasos cerebrales | 1 | 0 | 1 |
| Total | 20 | 15 | 35 |

Terapia Intensiva de Neurología 403

20 Principales Defunciones de Terapia por grupo de Edad y Sexo enero – marzo 2015

| Causa | < 1 | | 1 - 4 | | 5 - 14 | | 15 - 24 | | 25 - 44 | |
|--|----------|----------|----------|----------|----------|----------|----------|----------|----------|----------|
| | f | m | f | m | f | m | f | m | f | m |
| Hemorragia subaracnoidea | 0 | 0 | 0 | 0 | 0 | 0 | 0 | 0 | 0 | 0 |
| Insuficiencia respiratoria | 0 | 0 | 0 | 0 | 0 | 0 | 0 | 0 | 0 | 4 |
| Tumor benigno del encéfalo, supratentorial | 0 | 0 | 0 | 0 | 0 | 0 | 0 | 0 | 0 | 0 |
| Tumor benigno de la hipófisis | 0 | 0 | 0 | 0 | 0 | 0 | 0 | 0 | 0 | 0 |
| Hemorragia intracerebral en hemisferio | 0 | 0 | 0 | 0 | 0 | 0 | 0 | 0 | 0 | 0 |
| Hemorragia intraencefalica | 0 | 0 | 0 | 0 | 0 | 0 | 0 | 0 | 0 | 0 |
| Enfermedad cerebrovascular, no especificada | 0 | 0 | 0 | 0 | 0 | 0 | 0 | 0 | 0 | 0 |
| Hemorragia subdural traumática | 0 | 0 | 0 | 0 | 0 | 0 | 0 | 0 | 0 | 0 |
| Sepsis | 0 | 0 | 0 | 0 | 0 | 0 | 0 | 0 | 0 | 0 |
| Lesión de sitios contiguos del encéfalo | 0 | 0 | 0 | 0 | 0 | 0 | 0 | 1 | 0 | 0 |
| Tumor benigno de las meninges cerebrales | 0 | 0 | 0 | 0 | 0 | 0 | 0 | 0 | 0 | 0 |
| Miastenia gravis | 0 | 0 | 0 | 0 | 0 | 0 | 0 | 0 | 0 | 0 |
| Hidrocefalo | 0 | 0 | 0 | 0 | 0 | 0 | 1 | 0 | 0 | 0 |
| Hipertensión esencial (primaria) | 0 | 0 | 0 | 0 | 0 | 0 | 0 | 0 | 0 | 0 |
| Hemorragia subdural (aguda) (no traumática) | 0 | 0 | 0 | 0 | 0 | 0 | 0 | 0 | 0 | 0 |
| Neumonía bacteriana | 0 | 0 | 0 | 0 | 0 | 0 | 0 | 0 | 0 | 0 |
| Infección de vías urinarias | 0 | 0 | 0 | 0 | 0 | 0 | 1 | 0 | 0 | 0 |
| Malformación arteriovenosa de los vasos cerebrales | 0 | 0 | 0 | 0 | 0 | 0 | 0 | 0 | 0 | 0 |
| Total | 0 | 0 | 0 | 0 | 0 | 0 | 2 | 1 | 0 | 4 |

Terapia Intensiva de Neurología 403

20 Principales Defunciones de Terapia por grupo de Edad y Sexo enero – marzo 2015

| Causa | 45 - 59 | | 60 -64 | | 65 o + | | Total fem. | Total mas. | Total General |
|--|----------|----------|----------|----------|----------|----------|------------|------------|---------------|
| | f | m | f | m | f | m | | | |
| Hemorragia subaracnoidea | 2 | 0 | 0 | 2 | 1 | 1 | 3 | 3 | 6 |
| Insuficiencia respiratoria | 0 | 0 | 0 | 0 | 0 | 0 | 0 | 4 | 4 |
| Tumor benigno del encéfalo, supratentorial | 0 | 0 | 0 | 3 | 0 | 0 | 0 | 3 | 3 |
| Tumor benigno de la hipófisis | 0 | 0 | 3 | 0 | 0 | 0 | 3 | 0 | 3 |
| Hemorragia intracerebral en hemisferio | 1 | 0 | 0 | 0 | 2 | 0 | 3 | 0 | 3 |
| Hemorragia intraencefalica | 0 | 1 | 0 | 0 | 0 | 1 | 0 | 2 | 2 |
| Enfermedad cerebrovascular, no especificada | 2 | 0 | 0 | 0 | 0 | 0 | 2 | 0 | 2 |
| Hemorragia subdural traumática | 0 | 0 | 0 | 0 | 0 | 2 | 0 | 2 | 2 |
| Sepsis | 0 | 0 | 1 | 0 | 0 | 0 | 1 | 0 | 1 |
| Lesión de sitios contiguos del encéfalo | 0 | 0 | 0 | 0 | 0 | 0 | 0 | 1 | 1 |
| Tumor benigno de las meninges cerebrales | 1 | 0 | 0 | 0 | 0 | 0 | 1 | 0 | 1 |
| Miastenia gravis | 1 | 0 | 0 | 0 | 0 | 0 | 1 | 0 | 1 |
| Hidrocéfalo | 0 | 0 | 0 | 0 | 0 | 0 | 1 | 0 | 1 |
| Hipertensión esencial (primaria) | 0 | 0 | 0 | 0 | 1 | 0 | 1 | 0 | 1 |
| Hemorragia subdural (aguda) (no traumática) | 0 | 0 | 0 | 0 | 1 | 0 | 1 | 0 | 1 |
| Neumonía bacteriana | 0 | 0 | 0 | 0 | 1 | 0 | 1 | 0 | 1 |
| Infección de vías urinarias | 0 | 0 | 0 | 0 | 0 | 0 | 1 | 0 | 1 |
| Malformación arteriovenosa de los vasos cerebrales | 0 | 0 | 0 | 0 | 1 | 0 | 1 | 0 | 1 |
| Total | 7 | 1 | 4 | 5 | 7 | 4 | 20 | 15 | 35 |

PORCENTAJE DE OCUPACIÓN



PROMEDIO DÍAS ESTANCIA



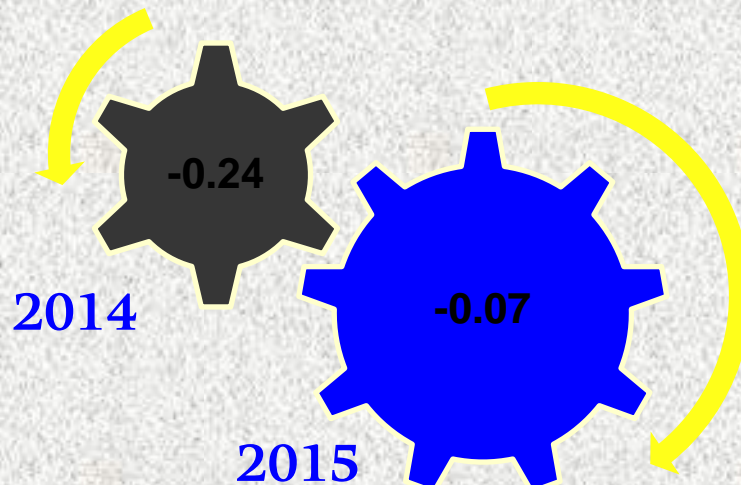
NEUROLOGÍA

403

INDICE DE ROTACION



INTERVALO DE SUSTITUCION



NEUROLOGÍA

Neurología 403

Recursos Humanos

| Categoría | Turno | | | | | |
|--------------------------------|----------|----------|------------|----------|-----------------|-------|
| | Completo | Matutino | Vespertino | Nocturno | Sab, dom y fest | Total |
| Rama médica | | | | | | |
| Jefe de división | 0 | 1 | 0 | 0 | 0 | 1 |
| Jefe de servicios | 0 | 1 | 0 | 1 | 0 | 2 |
| Médico especialista “A” | 0 | 13 | 0 | 1 | 1 | 15 |
| Médico especialista “B” | 0 | 7 | 0 | 0 | 0 | 7 |
| Médico especialista “C” | 0 | 4 | 0 | 0 | 0 | 4 |
| Rama de enfermería | | | | | | |
| Auxiliar de enfermería “A” | 0 | 7 | 4 | 4 | 0 | 15 |
| Auxiliar de enfermería “B” | 0 | 3 | 0 | 3 | 0 | 6 |
| Enfermera especialista “A” | 0 | 3 | 1 | 1 | 0 | 5 |
| Enfermera especialista “B” | 0 | 1 | 1 | 1 | 0 | 3 |
| Enfermera especialista “C” | 0 | 4 | 1 | 0 | 0 | 5 |
| Enfermera general titulada “A” | 0 | 11 | 14 | 15 | 0 | 40 |
| Enfermera general titulada “B” | 0 | 1 | 0 | 1 | 0 | 2 |
| Enfermera general titulada “C” | 0 | 6 | 9 | 7 | 0 | 22 |
| Enfermera jefe de servicio | 0 | 1 | 0 | 1 | 0 | 2 |
| Jefe de enfermeras “C” | 0 | 1 | 0 | 0 | 0 | 1 |
| Rama paramédica | | | | | | |
| Afanadora | 0 | 6 | 1 | 3 | 4 | 14 |
| Auxiliar de cocina en hospital | 0 | 1 | 0 | 0 | 0 | 1 |
| Camillero | 0 | 4 | 2 | 2 | 3 | 11 |

Neurología 403

Recursos Humanos

| Categoría | Turno | | | | | |
|--------------------------------------|----------|-----------|------------|-----------|-----------------|------------|
| | Completo | Matutino | Vespertino | Nocturno | Sab, dom y fest | Total |
| Inhaloterapeuta | 0 | 1 | 0 | 0 | 0 | 1 |
| Técnico electrodiagnóstico | 0 | 1 | 0 | 0 | 0 | 1 |
| Técnico laboratorista “A” | 0 | 1 | 0 | 0 | 0 | 1 |
| Técnico radiólogo en radioterapia | 0 | 1 | 0 | 0 | 0 | 1 |
| Rama de investigación | | | | | | |
| Investigador en ciencias médicas “B” | 0 | 1 | 0 | 0 | 0 | 1 |
| Investigador en ciencias médicas “C” | 1 | 0 | 0 | 0 | 0 | 1 |
| Investigador en ciencias médicas “F” | 1 | 0 | 0 | 0 | 0 | 1 |
| Rama afin administrativa | | | | | | |
| Apoyo administrativo en salud A 2 | 0 | 2 | 0 | 1 | 0 | 3 |
| Apoyo administrativo en salud A 3 | 0 | 3 | 0 | 1 | 1 | 5 |
| Apoyo administrativo en salud A 4 | 0 | 6 | 0 | 0 | 0 | 6 |
| Apoyo administrativo en salud A 5 | 0 | 1 | 0 | 1 | 0 | 2 |
| Apoyo administrativo en salud A 6 | 0 | 6 | 0 | 2 | 0 | 8 |
| Apoyo administrativo en salud A 7 | 0 | 1 | 0 | 2 | 0 | 3 |
| Total | 2 | 99 | 33 | 47 | 9 | 190 |

Reumatología 404 A

Comparativo de Productividad enero – marzo / 2014-2015

| Actividad | 2014 | | | | 2015 | | | |
|-------------------------------|--------------|--------------|---------------|--------------|--------------|--------------|--------------|--------------|
| | Programado | Realizado | % de Avance | Calificación | Programado | Realizado | % de avance | Calificación |
| Consultas de primera vez | 817 | 895 | 109.55 | V | 880 | 721 | 81.93 | R |
| Consulta subsecuente | 2,906 | 2,938 | 101.10 | V | 3,045 | 3,023 | 99.28 | V |
| Total | 3,723 | 3,833 | 102.95 | V | 3,925 | 3,744 | 95.39 | V |
| Interconsultas | | 110 | | | | 102 | | |
| Ingresos | | 198 | | | | 63 | | |
| Egresos | 102 | 89 | 87.25 | R | 91 | 54 | 59.34 | R |
| Intervenciones quirúrgicas | 2 | 46 | 2300.00 | V | 10 | 50 | 500.00 | V |
| Procedimientos no quirúrgicos | | 1 | | | | 0 | | |
| Días paciente | 767 | 928 | 120.99 | V | 787 | 855 | 108.64 | V |
| Días cama | 990 | 1,064 | 107.47 | V | 990 | 990 | 100.00 | V |
| Porcentaje de ocupación | 77.47 | 87.22 | 112.59 | V | 79.49 | 86.36 | 108.64 | V |

Reumatología 404 A

20 Principales Motivos de Consulta enero – marzo 2015

| Causa | Femenino | Masculino | Total | % |
|--|--------------|------------|--------------|---------------|
| Artritis reumatoide seropositiva, sin otra especificación | 853 | 120 | 973 | 25.99 |
| Lupus eritematoso sistémico con compromiso de órganos o sistemas | 621 | 72 | 693 | 18.51 |
| Artritis reumatoide, no especificada | 379 | 41 | 420 | 11.22 |
| (Osteo)artrosis primaria generalizada | 285 | 20 | 305 | 8.15 |
| Fibromialgia | 214 | 9 | 223 | 5.96 |
| Gota idiopática | 19 | 172 | 191 | 5.10 |
| Síndrome seco [sjogren] | 92 | 3 | 95 | 2.54 |
| Espondilitis anquilosante | 22 | 53 | 75 | 2.00 |
| Lupus eritematoso sistémico, sin otra especificación | 66 | 5 | 71 | 1.90 |
| Poliartritis, no especificada | 42 | 13 | 55 | 1.47 |
| Esclerosis sistémica progresiva | 42 | 3 | 45 | 1.20 |
| Esclerosis sistémica, no especificada | 41 | 4 | 45 | 1.20 |
| Esclerosis sistémica inducida por drogas o productos químicos | 38 | 5 | 43 | 1.15 |
| Compromiso sistémico del tejido conjuntivo, no especificado | 31 | 7 | 38 | 1.01 |
| Artropatía psoriasica | 23 | 12 | 35 | 0.93 |
| Dermatopolimiositis, no especificada | 28 | 2 | 30 | 0.80 |
| Vasculitis limitada a la piel, sin otra especificación | 19 | 7 | 26 | 0.69 |
| Otras artritis reumatoides seropositivas | 21 | 1 | 22 | 0.59 |
| Artritis, no especificada | 18 | 4 | 22 | 0.59 |
| Lupus eritematoso discoide | 15 | 4 | 19 | 0.51 |
| Otros | 240 | 78 | 318 | 8.49 |
| Total | 3,109 | 635 | 3,744 | 100.00 |

Patologías determinadas conforme al 99.30% de los diagnósticos capturados

Reumatología 404 A

20 Principales Motivos de Consulta por grupo de Edad y Sexo enero – marzo 2015

| Causa | < 1 | | 1 - 4 | | 5 - 14 | | 15 - 24 | | 25 - 44 | |
|--|----------|----------|----------|----------|----------|----------|------------|-----------|--------------|------------|
| | f | m | f | m | f | m | f | m | f | m |
| Artritis reumatoide seropositiva, sin otra especificación | 0 | 0 | 0 | 0 | 0 | 0 | 24 | 2 | 293 | 41 |
| Lupus eritematoso sistémico con compromiso de órganos o sistemas | 0 | 0 | 0 | 0 | 0 | 0 | 125 | 17 | 311 | 38 |
| Artritis reumatoide, no especificada | 0 | 0 | 0 | 0 | 0 | 0 | 6 | 3 | 115 | 9 |
| (Osteo)artrosis primaria generalizada | 0 | 0 | 0 | 0 | 0 | 0 | 2 | 2 | 37 | 3 |
| Fibromialgia | 0 | 0 | 0 | 0 | 0 | 0 | 8 | 0 | 72 | 5 |
| Gota idiopática | 0 | 0 | 0 | 0 | 0 | 0 | 0 | 5 | 5 | 46 |
| Síndrome seco [sjogren] | 0 | 0 | 0 | 0 | 0 | 0 | 1 | 0 | 17 | 1 |
| Espondilitis anquilosante | 0 | 0 | 0 | 0 | 0 | 0 | 1 | 10 | 9 | 25 |
| Lupus eritematoso sistémico, sin otra especificación | 0 | 0 | 0 | 0 | 0 | 0 | 13 | 1 | 34 | 2 |
| Poliartritis, no especificada | 0 | 0 | 0 | 0 | 0 | 0 | 3 | 0 | 21 | 5 |
| Esclerosis sistémica progresiva | 0 | 0 | 0 | 0 | 0 | 0 | 2 | 0 | 17 | 2 |
| Esclerosis sistémica, no especificada | 0 | 0 | 0 | 0 | 0 | 0 | 1 | 1 | 15 | 1 |
| Esclerosis sistémica inducida por drogas o productos químicos | 0 | 0 | 0 | 0 | 0 | 0 | 0 | 0 | 24 | 4 |
| Compromiso sistémico del tejido conjuntivo, no especificado | 0 | 0 | 0 | 0 | 0 | 0 | 6 | 2 | 17 | 1 |
| Artropatía psoriasica | 0 | 0 | 0 | 0 | 0 | 0 | 3 | 0 | 6 | 5 |
| Dermatopolimiositis, no especificada | 0 | 0 | 0 | 0 | 0 | 0 | 0 | 0 | 10 | 2 |
| Vasculitis limitada a la piel, sin otra especificación | 0 | 0 | 0 | 0 | 0 | 0 | 4 | 0 | 7 | 4 |
| Otras artritis reumatoides seropositivas | 0 | 0 | 0 | 0 | 0 | 0 | 0 | 0 | 8 | 1 |
| Artritis, no especificada | 0 | 0 | 0 | 0 | 0 | 0 | 3 | 0 | 5 | 3 |
| Lupus eritematoso discoide | 0 | 0 | 0 | 0 | 0 | 0 | 2 | 0 | 7 | 1 |
| Otros | 0 | 0 | 0 | 0 | 0 | 0 | 37 | 7 | 89 | 31 |
| Total | 0 | 0 | 0 | 0 | 0 | 0 | 241 | 50 | 1,119 | 230 |

Reumatología 404 A

20 Principales Motivos de Consulta por grupo de Edad y Sexo enero – marzo 2015

| Causa | 45 - 59 | | 60 -64 | | 65 o + | | Total fem. | Total mas. | Total General |
|--|--------------|------------|------------|-----------|------------|-----------|--------------|------------|---------------|
| | f | m | f | m | f | m | | | |
| Artritis reumatoide seropositiva, sin otra especificación | 343 | 46 | 94 | 16 | 99 | 15 | 853 | 120 | 973 |
| Lupus eritematoso sistémico con compromiso de órganos o sistemas | 157 | 13 | 17 | 4 | 11 | 0 | 621 | 72 | 693 |
| Artritis reumatoide, no especificada | 171 | 17 | 36 | 5 | 51 | 7 | 379 | 41 | 420 |
| (Osteo)artrosis primaria generalizada | 154 | 9 | 37 | 1 | 55 | 5 | 285 | 20 | 305 |
| Fibromialgia | 109 | 3 | 15 | 1 | 10 | 0 | 214 | 9 | 223 |
| Gota idiopática | 8 | 66 | 3 | 28 | 3 | 27 | 19 | 172 | 191 |
| Síndrome seco [sjogren] | 42 | 2 | 15 | 0 | 17 | 0 | 92 | 3 | 95 |
| Espondilitis anquilosante | 10 | 18 | 1 | 0 | 1 | 0 | 22 | 53 | 75 |
| Lupus eritematoso sistémico, sin otra especificación | 17 | 2 | 2 | 0 | 0 | 0 | 66 | 5 | 71 |
| Poliartritis, no especificada | 15 | 5 | 3 | 3 | 0 | 0 | 42 | 13 | 55 |
| Esclerosis sistémica progresiva | 14 | 1 | 3 | 0 | 6 | 0 | 42 | 3 | 45 |
| Esclerosis sistémica, no especificada | 22 | 2 | 0 | 0 | 3 | 0 | 41 | 4 | 45 |
| Esclerosis sistémica inducida por drogas o productos químicos | 13 | 1 | 1 | 0 | 0 | 0 | 38 | 5 | 43 |
| Compromiso sistémico del tejido conjuntivo, no especificado | 7 | 2 | 0 | 1 | 1 | 1 | 31 | 7 | 38 |
| Artropatía psoriasica | 9 | 7 | 4 | 0 | 1 | 0 | 23 | 12 | 35 |
| Dermatopolimiositis, no especificada | 15 | 0 | 1 | 0 | 2 | 0 | 28 | 2 | 30 |
| Vasculitis limitada a la piel, sin otra especificación | 8 | 3 | 0 | 0 | 0 | 0 | 19 | 7 | 26 |
| Otras artritis reumatoides seropositivas | 8 | 0 | 1 | 0 | 4 | 0 | 21 | 1 | 22 |
| Artritis, no especificada | 8 | 0 | 0 | 1 | 2 | 0 | 18 | 4 | 22 |
| Lupus eritematoso discoide | 5 | 2 | 1 | 0 | 0 | 1 | 15 | 4 | 19 |
| Otros | 90 | 27 | 9 | 4 | 15 | 9 | 240 | 78 | 318 |
| Total | 1,225 | 226 | 243 | 64 | 281 | 65 | 3,109 | 635 | 3,744 |

Reumatología 404 A

20 Diagnósticos de Egreso más Frecuentes enero – marzo 2015

| Causa | Femenino | Masculino | Total |
|--|-----------|-----------|-----------|
| Lupus eritematoso sistémico con compromiso de órganos o sistemas | 26 | 7 | 33 |
| Artritis reumatoide seropositiva | 2 | 0 | 2 |
| Sepsis | 0 | 1 | 1 |
| Sarcoidosis del pulmón y de los ganglios linfáticos | 0 | 1 | 1 |
| Diabetes mellitus insulino dependiente, con cetoacidosis | 1 | 0 | 1 |
| Diabetes mellitus no insulino dependiente, con complicaciones múltiples | 1 | 0 | 1 |
| Insuficiencia corticosuprarrenal primaria | 1 | 0 | 1 |
| Crisis addisoniana | 1 | 0 | 1 |
| Trastornos mentales y del comportamiento debidos al uso de sedantes o hipnóticos | 1 | 0 | 1 |
| Miopatía, no especificada | 1 | 0 | 1 |
| Neumonía debida a klebsiella pneumoniae | 1 | 0 | 1 |
| Otros lupus eritematosos localizados | 1 | 0 | 1 |
| Artritis reumatoide con compromiso de otros órganos o sistemas | 1 | 0 | 1 |
| Poliarteritis nudosa | 1 | 0 | 1 |
| Lupus eritematoso sistémico, inducido por drogas | 0 | 1 | 1 |
| Lupus eritematoso sistémico, sin otra especificación | 1 | 0 | 1 |
| Dermatopolimiositis, no especificada | 1 | 0 | 1 |
| Síndrome seco [sjogren] | 1 | 0 | 1 |
| Falta de consolidación de fractura [pseudoartrosis] | 0 | 1 | 1 |
| Enfermedad renal crónica, etapa 5 | 0 | 1 | 1 |
| Otros | 0 | 1 | 1 |
| Total | 41 | 13 | 54 |

Reumatología 404 A

**20 Diagnósticos de Egreso por Grupo de Edad y Sexo más frecuente
enero – marzo 2015**

| Causa | < 1 | | 1 - 4 | | 5 - 14 | | 15 - 24 | | 25 - 44 | |
|--|----------|----------|----------|----------|----------|----------|-----------|----------|-----------|----------|
| | f | m | f | m | f | m | f | m | f | m |
| Lupus eritematoso sistémico con compromiso de órganos o sistemas | 0 | 0 | 0 | 0 | 0 | 0 | 12 | 1 | 12 | 6 |
| Artritis reumatoide seropositiva | 0 | 0 | 0 | 0 | 0 | 0 | 0 | 0 | 1 | 0 |
| Sepsis | 0 | 0 | 0 | 0 | 0 | 0 | 0 | 1 | 0 | 0 |
| Sarcoidosis del pulmón y de los ganglios linfáticos | 0 | 0 | 0 | 0 | 0 | 0 | 0 | 0 | 0 | 1 |
| Diabetes mellitus insulino dependiente, con cetoacidosis | 0 | 0 | 0 | 0 | 0 | 0 | 0 | 0 | 0 | 0 |
| Diabetes mellitus no insulino dependiente, con complicaciones múltiples | 0 | 0 | 0 | 0 | 0 | 0 | 0 | 0 | 0 | 0 |
| Insuficiencia corticosuprarrenal primaria | 0 | 0 | 0 | 0 | 0 | 0 | 0 | 0 | 1 | 0 |
| Crisis addisoniana | 0 | 0 | 0 | 0 | 0 | 0 | 0 | 0 | 0 | 0 |
| Trastornos mentales y del comportamiento debidos al uso de sedantes o hipnóticos | 0 | 0 | 0 | 0 | 0 | 0 | 1 | 0 | 0 | 0 |
| Miopatía, no especificada | 0 | 0 | 0 | 0 | 0 | 0 | 0 | 0 | 0 | 0 |
| Neumonía debida a klebsiella pneumoniae | 0 | 0 | 0 | 0 | 0 | 0 | 0 | 0 | 0 | 0 |
| Otros lupus eritematosos localizados | 0 | 0 | 0 | 0 | 0 | 0 | 0 | 0 | 1 | 0 |
| Artritis reumatoide con compromiso de otros órganos o sistemas | 0 | 0 | 0 | 0 | 0 | 0 | 0 | 0 | 0 | 0 |
| Poliarteritis nudosa | 0 | 0 | 0 | 0 | 0 | 0 | 1 | 0 | 0 | 0 |
| Lupus eritematoso sistémico, inducido por drogas | 0 | 0 | 0 | 0 | 0 | 0 | 0 | 1 | 0 | 0 |
| Lupus eritematoso sistémico, sin otra especificación | 0 | 0 | 0 | 0 | 0 | 0 | 0 | 0 | 1 | 0 |
| Dermatopolimiositis, no especificada | 0 | 0 | 0 | 0 | 0 | 0 | 0 | 0 | 0 | 0 |
| Síndrome seco [sjogren] | 0 | 0 | 0 | 0 | 0 | 0 | 0 | 0 | 1 | 0 |
| Falta de consolidación de fractura [pseudoartrosis] | 0 | 0 | 0 | 0 | 0 | 0 | 0 | 0 | 0 | 1 |
| Enfermedad renal crónica, etapa 5 | 0 | 0 | 0 | 0 | 0 | 0 | 0 | 0 | 0 | 0 |
| Otros | 0 | 0 | 0 | 0 | 0 | 0 | 0 | 1 | 0 | 0 |
| Total | 0 | 0 | 0 | 0 | 0 | 0 | 14 | 4 | 17 | 8 |

Reumatología 404 A

**20 Diagnósticos de Egreso por Grupo de Edad y Sexo más frecuente
enero – marzo 2015**

| Causa | 45 - 59 | | 60 -64 | | 65 o + | | Total fem. | Total mas. | Total General |
|--|----------|----------|----------|----------|----------|----------|------------|------------|---------------|
| | f | m | f | m | f | m | | | |
| Lupus eritematoso sistémico con compromiso de órganos o sistemas | 2 | 0 | 0 | 0 | 0 | 0 | 26 | 7 | 33 |
| Artritis reumatoide seropositiva | 1 | 0 | 0 | 0 | 0 | 0 | 2 | 0 | 2 |
| Sepsis | 0 | 0 | 0 | 0 | 0 | 0 | 0 | 1 | 1 |
| Sarcoidosis del pulmón y de los ganglios linfáticos | 0 | 0 | 0 | 0 | 0 | 0 | 0 | 1 | 1 |
| Diabetes mellitus insulino dependiente, con cetoacidosis | 1 | 0 | 0 | 0 | 0 | 0 | 1 | 0 | 1 |
| Diabetes mellitus no insulino dependiente, con complicaciones múltiples | 1 | 0 | 0 | 0 | 0 | 0 | 1 | 0 | 1 |
| Insuficiencia corticosuprarrenal primaria | 0 | 0 | 0 | 0 | 0 | 0 | 1 | 0 | 1 |
| Crisis addisoniana | 0 | 0 | 1 | 0 | 0 | 0 | 1 | 0 | 1 |
| Trastornos mentales y del comportamiento debidos al uso de sedantes o hipnóticos | 0 | 0 | 0 | 0 | 0 | 0 | 1 | 0 | 1 |
| Miopatía, no especificada | 1 | 0 | 0 | 0 | 0 | 0 | 1 | 0 | 1 |
| Neumonía debida a klebsiella pneumoniae | 1 | 0 | 0 | 0 | 0 | 0 | 1 | 0 | 1 |
| Otros lupus eritematosos localizados | 0 | 0 | 0 | 0 | 0 | 0 | 1 | 0 | 1 |
| Artritis reumatoide con compromiso de otros órganos o sistemas | 1 | 0 | 0 | 0 | 0 | 0 | 1 | 0 | 1 |
| Poliarteritis nudosa | 0 | 0 | 0 | 0 | 0 | 0 | 1 | 0 | 1 |
| Lupus eritematoso sistémico, inducido por drogas | 0 | 0 | 0 | 0 | 0 | 0 | 0 | 1 | 1 |
| Lupus eritematoso sistémico, sin otra especificación | 0 | 0 | 0 | 0 | 0 | 0 | 1 | 0 | 1 |
| Dermatopolimiositis, no especificada | 1 | 0 | 0 | 0 | 0 | 0 | 1 | 0 | 1 |
| Síndrome seco [sjogren] | 0 | 0 | 0 | 0 | 0 | 0 | 1 | 0 | 1 |
| Falta de consolidación de fractura [seudoartrosis] | 0 | 0 | 0 | 0 | 0 | 0 | 0 | 1 | 1 |
| Enfermedad renal crónica, etapa 5 | 0 | 1 | 0 | 0 | 0 | 0 | 0 | 1 | 1 |
| Otros | 0 | 0 | 0 | 0 | 0 | 0 | 0 | 1 | 1 |
| Total | 9 | 1 | 1 | 0 | 0 | 0 | 41 | 13 | 54 |

Reumatología 404 A

Principales Causas de Defunción enero – marzo 2015

| Causa | Femenino | Masculino | Total |
|--------------|----------|-----------|----------|
| Sepsis | 0 | 1 | 1 |
| Total | 0 | 1 | 1 |

Reumatología 404 A

**Principales causas de Defunción por Grupo de Edad y Sexo más frecuente
enero – marzo 2015**

| Causa | < 1 | | 1 - 4 | | 5 - 14 | | 15 - 24 | | 25 - 44 | |
|--------------|----------|----------|----------|----------|----------|----------|----------|----------|----------|----------|
| | f | m | f | m | f | m | f | m | f | m |
| Sepsis | 0 | 0 | 0 | 0 | 0 | 0 | 0 | 1 | 0 | 0 |
| Total | 0 | 0 | 0 | 0 | 0 | 0 | 0 | 1 | 0 | 0 |

Reumatología 404 A

**Principales causas de Defunción por Grupo de Edad y Sexo más frecuente
enero – marzo 2015**

| Causa | 45 - 59 | | 60 -64 | | 65 o + | | Total fem. | Total mas. | Total General |
|--------------|----------|----------|----------|----------|----------|----------|---------------|---------------|------------------|
| | f | m | f | m | f | m | | | |
| Sepsis | 0 | 0 | 0 | 0 | 0 | 0 | 0 | 1 | 1 |
| Total | 0 | 0 | 0 | 0 | 0 | 0 | 0 | 1 | 1 |

Reumatología 404 A

Principales Cirugías y Procedimientos no Quirúrgicos enero – marzo 2015

| Causa | Femenino | Masculino | Total |
|--|-----------|-----------|-----------|
| Biopsia abierta de glándula o conducto salival | 28 | 3 | 31 |
| Biopsia de piel y tejido subcutáneo | 12 | 6 | 18 |
| Biopsia [percutanea] [aguja] cerrada de riñón | 1 | 0 | 1 |
| Total | 41 | 9 | 50 |

Reumatología 404 A

**Principales Cirugías y Procedimientos no Quirúrgicos por grupo de Edad y Sexo
enero – marzo 2015**

| Causa | < 1 | | 1 - 4 | | 5 - 14 | | 15 - 24 | | 25 - 44 | |
|--|----------|----------|----------|----------|----------|----------|----------|----------|-----------|----------|
| | f | m | f | m | f | m | f | m | f | m |
| Biopsia abierta de glándula o conducto salival | 0 | 0 | 0 | 0 | 0 | 0 | 0 | 1 | 8 | 2 |
| Biopsia de piel y tejido subcutáneo | 0 | 0 | 0 | 0 | 0 | 0 | 2 | 0 | 3 | 6 |
| Biopsia [percutanea] [aguja] cerrada de riñón | 0 | 0 | 0 | 0 | 0 | 0 | 0 | 0 | 1 | 0 |
| Total | 0 | 0 | 0 | 0 | 0 | 0 | 2 | 1 | 12 | 8 |

| Causa | 45 - 59 | | 60 -64 | | 65 o + | | Total fem. | Total mas. | Total General |
|--|-----------|----------|----------|----------|----------|----------|---------------|---------------|------------------|
| | f | m | f | m | f | m | | | |
| Biopsia abierta de glándula o conducto salival | 12 | 0 | 5 | 0 | 3 | 0 | 28 | 3 | 31 |
| Biopsia de piel y tejido subcutáneo | 3 | 0 | 2 | 0 | 2 | 0 | 12 | 6 | 18 |
| Biopsia [percutanea] [aguja] cerrada de riñón | 0 | 0 | 0 | 0 | 0 | 0 | 1 | 0 | 1 |
| Total | 15 | 0 | 7 | 0 | 5 | 0 | 41 | 9 | 50 |

PORCENTAJE DE OCUPACIÓN



PROMEDIO DÍAS ESTANCIA

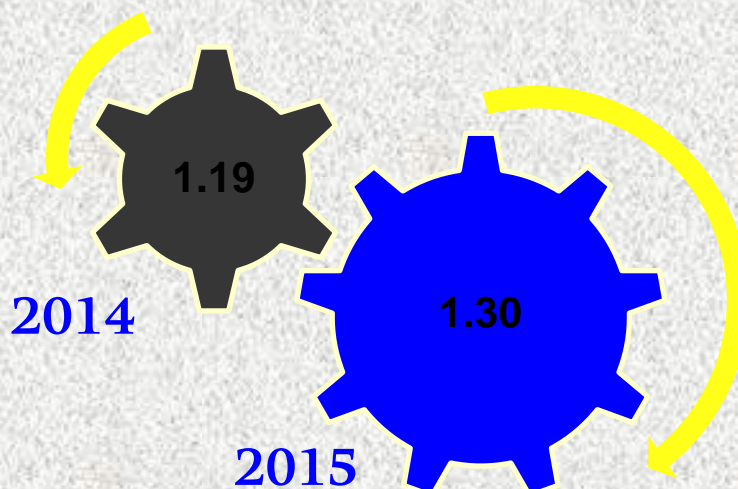


REUMATOLOGÍA

INDICE DE ROTACION



INTERVALO DE SUSTITUCION



REUMATOLOGÍA

Reumatología 404 A

Recursos Humanos

| Categoría | Turno | | | | |
|--------------------------------------|-----------|------------|----------|-----------------|-----------|
| | Matutino | Vespertino | Nocturno | Sab, dom y fest | Total |
| Rama médica | | | | | |
| Jefe de servicio | 0 | 1 | 0 | 0 | 1 |
| Médico especialista “A” | 2 | 1 | 0 | 0 | 3 |
| Médico especialista “B” | 1 | 0 | 0 | 0 | 1 |
| Médico especialista “C” | 2 | 0 | 0 | 0 | 2 |
| Rama de enfermería | | | | | |
| Auxiliar de enfermería “A” | 0 | 0 | 1 | 0 | 1 |
| Enfermera general titulada “A” | 0 | 0 | 1 | 0 | 1 |
| Enfermera general titulada “B” | 1 | 0 | 0 | 0 | 1 |
| Enfermera general titulada “C” | 1 | 0 | 0 | 0 | 1 |
| Rama paramédica | | | | | |
| Afanadora | 2 | 0 | 1 | 1 | 4 |
| Camillero | 1 | 0 | 0 | 0 | 1 |
| Cocinero de hospital | 1 | 0 | 0 | 0 | 1 |
| Rama afin administrativa | | | | | |
| Apoyo administrativo en salud A 2 | 1 | 1 | 0 | 0 | 2 |
| Apoyo administrativo en salud A 3 | 1 | 0 | 0 | 0 | 1 |
| Apoyo administrativo en salud A 4 | 1 | 0 | 0 | 0 | 1 |
| Apoyo administrativo en salud A 5 | 0 | 0 | 0 | 1 | 1 |
| Rama de investigación | | | | | |
| Investigador en ciencias médicas “D” | 2 | 0 | 0 | 0 | 2 |
| Investigador en ciencias médicas “F” | 1 | 0 | 0 | 0 | 1 |
| Total | 17 | 3 | 3 | 2 | 25 |

Endocrinología 404 B

Comparativo de Productividad enero – marzo / 2014-2015

| Actividad | 2014 | | | | 2015 | | | |
|-------------------------------|--------------|--------------|--------------|--------------|--------------|--------------|--------------|--------------|
| | Programado | Realizado | % de Avance | Calificación | Programado | Realizado | % de avance | Calificación |
| Consultas de primera vez | 1,392 | 1,024 | 73.56 | R | 1,286 | 1,488 | 115.71 | V |
| Consultas subsecuentes | 2,923 | 2,632 | 90.04 | A | 2,714 | 2,340 | 86.22 | R |
| Total | 4,315 | 3,656 | 84.73 | R | 4,000 | 3,828 | 95.70 | A |
| Interconsultas | | 169 | | | | 175 | | |
| Ingresos | | 223 | | | | 79 | | |
| Egresos | 112 | 112 | 100.00 | V | 109 | 76 | 69.72 | R |
| Intervenciones quirúrgicas | 50 | 28 | 56.00 | R | 41 | 0 | 0.00 | R |
| Procedimientos no quirúrgicos | | 0 | | | | 78 | | |
| Días paciente | 821 | 810 | 98.66 | V | 699 | 663 | 94.85 | A |
| Días cama | 990 | 1,076 | 108.69 | V | 990 | 1,080 | 109.09 | V |
| Porcentaje de ocupación | 82.93 | 75.28 | 90.78 | A | 70.61 | 61.39 | 86.95 | R |

Endocrinología 404 B

20 Principales Motivos de Consulta enero – marzo 2015

| Causa | Femenino | Masculino | Total | % |
|---|--------------|------------|--------------|---------------|
| Diabetes mellitus no insulino dependiente, con complicaciones múltiples | 329 | 127 | 456 | 15.53 |
| Tirotoxicosis con bocio difuso | 278 | 65 | 343 | 11.68 |
| Obesidad debida a exceso de calorías | 249 | 37 | 286 | 9.74 |
| Hipotiroidismo, no especificado | 229 | 27 | 256 | 8.72 |
| Hipotiroidismo consecutivo a procedimientos | 175 | 38 | 213 | 7.25 |
| Diabetes mellitus no insulino dependiente, sin mención de complicación | 148 | 62 | 210 | 7.15 |
| Atrofia de tiroides (adquirida) | 129 | 8 | 137 | 4.66 |
| Nódulo tiroideo solitario no toxico | 113 | 7 | 120 | 4.09 |
| Otros hipotiroidismos especificados | 103 | 11 | 114 | 3.88 |
| Hiperprolactinemia | 78 | 10 | 88 | 3.00 |
| Hipotiroidismo congenito con bocio difuso | 78 | 9 | 87 | 2.96 |
| Tiroiditis autoinmune | 72 | 10 | 82 | 2.79 |
| Diabetes mellitus insulino dependiente, sin mención de complicación | 60 | 21 | 81 | 2.76 |
| Trastorno endocrino, no especificado | 24 | 5 | 29 | 0.99 |
| Hiperlipidemia mixta | 16 | 13 | 29 | 0.99 |
| Bocio difuso no toxico | 27 | 0 | 27 | 0.92 |
| Hipopituitarismo | 12 | 15 | 27 | 0.92 |
| Osteoporosis postmenopáusica, sin fractura patológica | 25 | 0 | 25 | 0.85 |
| Bocio multinodular no toxico | 19 | 1 | 20 | 0.68 |
| Enfermedad de Cushing dependiente de la hipófisis | 14 | 4 | 18 | 0.61 |
| Otros | 215 | 74 | 289 | 9.84 |
| Total | 2,393 | 544 | 2,937 | 100.00 |

Endocrinología 404 B

20 Principales Motivos de Consulta por grupo de Edad y Sexo enero – marzo 2015

| Causa | < 1 | | 1 - 4 | | 5 - 14 | | 15 - 24 | | 25 - 44 | |
|---|----------|----------|----------|----------|----------|----------|------------|-----------|------------|------------|
| | f | m | f | m | f | m | f | m | f | m |
| Diabetes mellitus no insulino dependiente, con complicaciones múltiples | 0 | 0 | 0 | 0 | 0 | 0 | 3 | 0 | 44 | 28 |
| Tirotoxicosis con bocio difuso | 0 | 0 | 0 | 0 | 0 | 0 | 33 | 6 | 147 | 34 |
| Obesidad debida a exceso de calorías | 0 | 0 | 0 | 0 | 0 | 0 | 28 | 2 | 101 | 21 |
| Hipotiroidismo, no especificado | 0 | 0 | 0 | 0 | 0 | 0 | 20 | 4 | 91 | 14 |
| Hipotiroidismo consecutivo a procedimientos | 0 | 0 | 0 | 0 | 0 | 0 | 17 | 3 | 71 | 20 |
| Diabetes mellitus no insulino dependiente, sin mención de complicación | 0 | 0 | 0 | 0 | 0 | 0 | 5 | 2 | 38 | 13 |
| Atrofia de tiroides (adquirida) | 0 | 0 | 0 | 0 | 0 | 0 | 10 | 2 | 60 | 4 |
| Nódulo tiroideo solitario no toxico | 0 | 0 | 0 | 0 | 0 | 0 | 11 | 1 | 29 | 1 |
| Otros hipotiroidismos especificados | 0 | 0 | 0 | 0 | 0 | 0 | 8 | 5 | 48 | 4 |
| Hiperprolactinemia | 0 | 0 | 0 | 0 | 0 | 0 | 15 | 2 | 51 | 6 |
| Hipotiroidismo congenito con bocio difuso | 0 | 0 | 0 | 0 | 0 | 0 | 13 | 2 | 31 | 2 |
| Tiroiditis autoinmune | 0 | 0 | 0 | 0 | 0 | 0 | 4 | 3 | 26 | 5 |
| Diabetes mellitus insulino dependiente, sin mención de complicación | 0 | 0 | 0 | 0 | 0 | 0 | 6 | 1 | 14 | 4 |
| Trastorno endocrino, no especificado | 0 | 0 | 0 | 0 | 0 | 0 | 12 | 1 | 10 | 3 |
| Hiperlipidemia mixta | 0 | 0 | 0 | 0 | 0 | 0 | 1 | 0 | 3 | 8 |
| Bocio difuso no toxico | 0 | 0 | 0 | 0 | 0 | 0 | 1 | 0 | 7 | 0 |
| Hipopituitarismo | 0 | 0 | 0 | 0 | 0 | 0 | 3 | 1 | 7 | 8 |
| Osteoporosis postmenopáusica, sin fractura patológica | 0 | 0 | 0 | 0 | 0 | 0 | 0 | 0 | 1 | 0 |
| Bocio multinodular no toxico | 0 | 0 | 0 | 0 | 0 | 0 | 0 | 0 | 4 | 0 |
| Enfermedad de Cushing dependiente de la hipófisis | 0 | 0 | 0 | 0 | 0 | 0 | 1 | 1 | 9 | 2 |
| Otros | 0 | 0 | 0 | 0 | 0 | 0 | 31 | 12 | 81 | 35 |
| Total | 0 | 0 | 0 | 0 | 0 | 0 | 222 | 48 | 873 | 212 |

Endocrinología 404 B

20 Principales Motivos de Consulta por grupo de Edad y Sexo enero – marzo 2015

| Causa | 45 - 59 | | 60 -64 | | 65 o + | | Total fem. | Total mas. | Total General |
|---|------------|------------|------------|-----------|------------|-----------|--------------|------------|---------------|
| | f | m | f | m | f | m | | | |
| Diabetes mellitus no insulino dependiente, con complicaciones múltiples | 158 | 58 | 52 | 15 | 72 | 26 | 329 | 127 | 456 |
| Tirotoxicosis con bocio difuso | 78 | 19 | 9 | 5 | 11 | 1 | 278 | 65 | 343 |
| Obesidad debida a exceso de calorías | 97 | 10 | 15 | 0 | 8 | 4 | 249 | 37 | 286 |
| Hipotiroidismo, no especificado | 95 | 6 | 8 | 0 | 15 | 3 | 229 | 27 | 256 |
| Hipotiroidismo consecutivo a procedimientos | 65 | 12 | 13 | 1 | 9 | 2 | 175 | 38 | 213 |
| Diabetes mellitus no insulino dependiente, sin mención de complicación | 66 | 25 | 10 | 10 | 29 | 12 | 148 | 62 | 210 |
| Atrofia de tiroides (adquirida) | 44 | 1 | 6 | 0 | 9 | 1 | 129 | 8 | 137 |
| Nódulo tiroideo solitario no toxico | 50 | 4 | 5 | 1 | 18 | 0 | 113 | 7 | 120 |
| Otros hipotiroidismos especificados | 32 | 1 | 7 | 1 | 8 | 0 | 103 | 11 | 114 |
| Hiperprolactinemia | 10 | 1 | 1 | 1 | 1 | 0 | 78 | 10 | 88 |
| Hipotiroidismo congenito con bocio difuso | 23 | 4 | 6 | 0 | 5 | 1 | 78 | 9 | 87 |
| Tiroiditis autoinmune | 28 | 2 | 7 | 0 | 7 | 0 | 72 | 10 | 82 |
| Diabetes mellitus insulino dependiente, sin mención de complicación | 21 | 11 | 9 | 2 | 10 | 3 | 60 | 21 | 81 |
| Trastorno endocrino, no especificado | 2 | 1 | 0 | 0 | 0 | 0 | 24 | 5 | 29 |
| Hiperlipidemia mixta | 9 | 3 | 2 | 0 | 1 | 2 | 16 | 13 | 29 |
| Bocio difuso no toxico | 15 | 0 | 3 | 0 | 1 | 0 | 27 | 0 | 27 |
| Hipopituitarismo | 1 | 6 | 0 | 0 | 1 | 0 | 12 | 15 | 27 |
| Osteoporosis postmenopáusica, sin fractura patológica | 9 | 0 | 5 | 0 | 10 | 0 | 25 | 0 | 25 |
| Bocio multinodular no toxico | 9 | 1 | 0 | 0 | 6 | 0 | 19 | 1 | 20 |
| Enfermedad de Cushing dependiente de la hipófisis | 4 | 1 | 0 | 0 | 0 | 0 | 14 | 4 | 18 |
| Otros | 67 | 18 | 17 | 4 | 19 | 5 | 215 | 74 | 289 |
| Total | 883 | 184 | 175 | 40 | 240 | 60 | 2,393 | 544 | 2,937 |

Endocrinología 404 B

20 Diagnósticos de Egreso más Frecuentes enero – marzo 2015

| Causa | Femenino | Masculino | Total |
|---|-----------|-----------|-----------|
| Diabetes mellitus no insulino dependiente, con complicaciones múltiples | 19 | 16 | 35 |
| Tirotoxicosis con bocio difuso | 6 | 2 | 8 |
| Diabetes mellitus insulino dependiente | 4 | 1 | 5 |
| Hipoparatiroidismo | 4 | 0 | 4 |
| Diabetes mellitus no insulino dependiente, con complicaciones no especificadas | 1 | 2 | 3 |
| Insuficiencia corticosuprarrenal primaria | 0 | 2 | 2 |
| Tumor maligno del paladar | 1 | 0 | 1 |
| Hipotiroidismo congénito sin bocio | 1 | 0 | 1 |
| Bocio difuso no toxico | 1 | 0 | 1 |
| Tirotoxicosis con nódulo solitario tiroideo toxico | 1 | 0 | 1 |
| Tirotoxicosis con bocio multinodular toxico | 1 | 0 | 1 |
| Hiperglicemia pura | 1 | 0 | 1 |
| Diabetes mellitus no insulino dependiente, con complicaciones circulatorias periféricas | 0 | 1 | 1 |
| Diabetes mellitus no insulino dependiente, sin mención de complicación | 0 | 1 | 1 |
| Diabetes mellitus no especificada, con cetoacidosis | 1 | 0 | 1 |
| Hipoglicemias | 1 | 0 | 1 |
| Enfermedad de cushing dependiente de la hipófisis | 0 | 1 | 1 |
| Otros tipos de síndrome de cushing | 0 | 1 | 1 |
| Crisis addisoniana | 1 | 0 | 1 |
| Insuficiencia poliglandular autoinmune | 1 | 0 | 1 |
| Otros | 4 | 1 | 5 |
| Total | 48 | 28 | 76 |

Endocrinología 404 B

**20 Diagnósticos de Egreso por Grupo de Edad y Sexo más frecuente
enero – marzo 2015**

| Causa | < 1 | | 1 - 4 | | 5 - 14 | | 15 - 24 | | 25 - 44 | |
|---|----------|----------|----------|----------|----------|----------|----------|----------|-----------|-----------|
| | f | m | f | m | f | m | f | m | f | m |
| Diabetes mellitus no insulino dependiente, con complicaciones múltiples | 0 | 0 | 0 | 0 | 0 | 0 | 0 | 1 | 6 | 6 |
| Tirotoxicosis con bocio difuso | 0 | 0 | 0 | 0 | 0 | 0 | 1 | 1 | 4 | 1 |
| Diabetes mellitus insulino dependiente | 0 | 0 | 0 | 0 | 0 | 0 | 2 | 1 | 2 | 0 |
| Hipoparatiroidismo | 0 | 0 | 0 | 0 | 0 | 0 | 0 | 0 | 0 | 0 |
| Diabetes mellitus no insulino dependiente, con complicaciones no especificadas | 0 | 0 | 0 | 0 | 0 | 0 | 0 | 0 | 1 | 2 |
| Insuficiencia corticosuprarrenal primaria | 0 | 0 | 0 | 0 | 0 | 0 | 0 | 0 | 0 | 2 |
| Tumor maligno del paladar | 0 | 0 | 0 | 0 | 0 | 0 | 0 | 0 | 1 | 0 |
| Hipotiroidismo congénito sin bocio | 0 | 0 | 0 | 0 | 0 | 0 | 0 | 0 | 1 | 0 |
| Bocio difuso no toxico | 0 | 0 | 0 | 0 | 0 | 0 | 0 | 0 | 1 | 0 |
| Tirotoxicosis con nódulo solitario tiroideo toxico | 0 | 0 | 0 | 0 | 0 | 0 | 0 | 0 | 1 | 0 |
| Tirotoxicosis con bocio multinodular toxico | 0 | 0 | 0 | 0 | 0 | 0 | 0 | 0 | 0 | 0 |
| Hipergliceridemia pura | 0 | 0 | 0 | 0 | 0 | 0 | 0 | 0 | 1 | 0 |
| Diabetes mellitus no insulino dependiente, con complicaciones circulatorias periféricas | 0 | 0 | 0 | 0 | 0 | 0 | 0 | 0 | 0 | 0 |
| Diabetes mellitus no insulino dependiente, sin mención de complicación | 0 | 0 | 0 | 0 | 0 | 0 | 0 | 0 | 0 | 0 |
| Diabetes mellitus no especificada, con cetoacidosis | 0 | 0 | 0 | 0 | 0 | 0 | 0 | 0 | 1 | 0 |
| Hipoglicemias | 0 | 0 | 0 | 0 | 0 | 0 | 0 | 0 | 0 | 0 |
| Enfermedad de cushing dependiente de la hipófisis | 0 | 0 | 0 | 0 | 0 | 0 | 0 | 0 | 0 | 0 |
| Otros tipos de síndrome de cushing | 0 | 0 | 0 | 0 | 0 | 0 | 0 | 0 | 0 | 1 |
| Crisis addisoniana | 0 | 0 | 0 | 0 | 0 | 0 | 0 | 0 | 1 | 0 |
| Insuficiencia poliglandular autoinmune | 0 | 0 | 0 | 0 | 0 | 0 | 0 | 0 | 1 | 0 |
| Otros | 0 | 0 | 0 | 0 | 0 | 0 | 1 | 0 | 2 | 0 |
| Total | 0 | 0 | 0 | 0 | 0 | 0 | 4 | 3 | 23 | 12 |

Endocrinología 404 B

**20 Diagnósticos de Egreso por Grupo de Edad y Sexo más frecuente
enero – marzo 2015**

| Causa | 45 - 59 | | 60 -64 | | 65 o + | | Total fem. | Total mas. | Total General |
|---|-----------|----------|----------|----------|----------|----------|------------|------------|---------------|
| | f | m | f | m | f | m | | | |
| Diabetes mellitus no insulino dependiente, con complicaciones múltiples | 12 | 5 | 0 | 1 | 1 | 3 | 19 | 16 | 35 |
| Tirotoxicosis con bocio difuso | 1 | 0 | 0 | 0 | 0 | 0 | 6 | 2 | 8 |
| Diabetes mellitus insulino dependiente | 0 | 0 | 0 | 0 | 0 | 0 | 4 | 1 | 5 |
| Hipoparatiroidismo | 2 | 0 | 0 | 0 | 2 | 0 | 4 | 0 | 4 |
| Diabetes mellitus no insulino dependiente, con complicaciones no especificadas | 0 | 0 | 0 | 0 | 0 | 0 | 1 | 2 | 3 |
| Insuficiencia corticosuprarrenal primaria | 0 | 0 | 0 | 0 | 0 | 0 | 0 | 2 | 2 |
| Tumor maligno del paladar | 0 | 0 | 0 | 0 | 0 | 0 | 1 | 0 | 1 |
| Hipotiroidismo congénito sin bocio | 0 | 0 | 0 | 0 | 0 | 0 | 1 | 0 | 1 |
| Bocio difuso no toxico | 0 | 0 | 0 | 0 | 0 | 0 | 1 | 0 | 1 |
| Tirotoxicosis con nódulo solitario tiroideo toxico | 0 | 0 | 0 | 0 | 0 | 0 | 1 | 0 | 1 |
| Tirotoxicosis con bocio multinodular toxico | 1 | 0 | 0 | 0 | 0 | 0 | 1 | 0 | 1 |
| Hipergliceridemia pura | 0 | 0 | 0 | 0 | 0 | 0 | 1 | 0 | 1 |
| Diabetes mellitus no insulino dependiente, con complicaciones circulatorias periféricas | 0 | 1 | 0 | 0 | 0 | 0 | 0 | 1 | 1 |
| Diabetes mellitus no insulino dependiente, sin mención de complicación | 0 | 1 | 0 | 0 | 0 | 0 | 0 | 1 | 1 |
| Diabetes mellitus no especificada, con cetoacidosis | 0 | 0 | 0 | 0 | 0 | 0 | 1 | 0 | 1 |
| Hipoglicemias | 0 | 0 | 1 | 0 | 0 | 0 | 1 | 0 | 1 |
| Enfermedad de cushing dependiente de la hipófisis | 0 | 1 | 0 | 0 | 0 | 0 | 0 | 1 | 1 |
| Otros tipos de síndrome de cushing | 0 | 0 | 0 | 0 | 0 | 0 | 0 | 1 | 1 |
| Crisis addisoniana | 0 | 0 | 0 | 0 | 0 | 0 | 1 | 0 | 1 |
| Insuficiencia poliglandular autoinmune | 0 | 0 | 0 | 0 | 0 | 0 | 1 | 0 | 1 |
| Otros | 0 | 1 | 1 | 0 | 0 | 0 | 4 | 1 | 5 |
| Total | 16 | 9 | 2 | 1 | 3 | 3 | 48 | 28 | 76 |

Endocrinología 404 B

Principales Causas de Defunción enero – marzo 2015

| Causa | Femenino | Masculino | Total |
|--|----------|-----------|----------|
| Lupus eritematoso sistémico con compromiso de órganos o sistemas | 1 | 0 | 1 |
| Total | 1 | 0 | 1 |

Endocrinología 404 B

**Principales causas de Defunción por Grupo de Edad y Sexo más frecuente
enero – marzo 2015**

| Causa | < 1 | | 1 - 4 | | 5 - 14 | | 15 - 24 | | 25 - 44 | |
|--|----------|----------|----------|----------|----------|----------|----------|----------|----------|----------|
| | f | m | f | m | f | m | f | m | f | m |
| Lupus eritematoso sistémico con compromiso de órganos o sistemas | 0 | 0 | 0 | 0 | 0 | 0 | 1 | 0 | 0 | 0 |
| Total | 0 | 0 | 0 | 0 | 0 | 0 | 1 | 0 | 0 | 0 |

Endocrinología 404 B

**Principales causas de Defunción por Grupo de Edad y Sexo más frecuente
enero – marzo 2015**

| Causa | 45 - 59 | | 60 -64 | | 65 o + | | Total fem. | Tota l mas. | Total General |
|--|----------|----------|----------|----------|----------|----------|---------------|-------------------|------------------|
| | f | m | f | m | f | m | | | |
| Lupus eritematoso sistémico con compromiso de órganos o sistemas | 0 | 0 | 0 | 0 | 0 | 0 | 1 | 0 | 1 |
| Total | 0 | 0 | 0 | 0 | 0 | 0 | 1 | 0 | 1 |

Endocrinología 404 B

Principales Cirugías y Procedimientos no Quirúrgicos enero – marzo 2015

| Causa | Femenino | Masculino | Total |
|---|-----------|-----------|-----------|
| Inyección o infusión de otra sustancia terapéutica o profiláctica | 28 | 17 | 45 |
| Biopsia [percutanea] [aguja] de glándula tiroides | 32 | 1 | 33 |
| Total | 60 | 18 | 78 |

**Principales Cirugías y Procedimientos no Quirúrgicos por grupo de Edad y Sexo
enero – marzo 2015**

| Causa | < 1 | | 1 - 4 | | 5 - 14 | | 15 - 24 | | 25 - 44 | |
|---|----------|----------|----------|----------|----------|----------|----------|----------|-----------|-----------|
| | f | m | f | m | F | m | F | M | f | m |
| Inyección o infusión de otra sustancia terapéutica o profiláctica | 0 | 0 | 0 | 0 | 0 | 0 | 1 | 0 | 6 | 10 |
| Biopsia [percutanea] [aguja] de glándula tiroides | 0 | 0 | 0 | 0 | 0 | 0 | 5 | 0 | 12 | 0 |
| Total | 0 | 0 | 0 | 0 | 0 | 0 | 6 | 0 | 18 | 10 |

| Causa | 45 - 59 | | 60 -64 | | 65 o + | | Total fem. | Total mas. | Total General |
|---|-----------|----------|----------|----------|----------|----------|---------------|---------------|------------------|
| | F | M | f | m | f | m | | | |
| Inyección o infusión de otra sustancia terapéutica o profiláctica | 16 | 6 | 5 | 1 | 0 | 0 | 28 | 17 | 45 |
| Biopsia [percutanea] [aguja] de glándula tiroides | 10 | 0 | 2 | 0 | 3 | 1 | 32 | 1 | 33 |
| Total | 26 | 6 | 7 | 1 | 3 | 1 | 60 | 18 | 78 |

Clínica de Tiroides 404 B

Principales Motivos de Consulta enero – marzo 2015

| Causa | Femenino | Masculino | Total | % |
|--|------------|-----------|------------|---------------|
| Tumor maligno de la glándula tiroides | 74 | 7 | 81 | 17.05 |
| Nódulo tiroideo solitario no toxico | 68 | 3 | 71 | 14.95 |
| Hipotiroidismo consecutivo a procedimientos | 46 | 5 | 51 | 10.74 |
| Hipotiroidismo, no especificado | 36 | 3 | 39 | 8.21 |
| Otros hipotiroidismos especificados | 33 | 3 | 36 | 7.58 |
| Tirotoxicosis con bocio difuso | 32 | 4 | 36 | 7.58 |
| Bocio difuso no toxico | 33 | 2 | 35 | 7.37 |
| Diabetes mellitus no insulino dependiente, con complicaciones múltiples | 22 | 9 | 31 | 6.53 |
| Hipotiroidismo debido a medicamentos y a otras sustancias exógenas | 22 | 4 | 26 | 5.47 |
| Atrofia de tiroides (adquirida) | 10 | 0 | 10 | 2.11 |
| Obesidad debida a exceso de calorías | 8 | 1 | 9 | 1.89 |
| Tiroiditis autoinmune | 6 | 2 | 8 | 1.68 |
| Bocio multinodular no toxico | 7 | 0 | 7 | 1.47 |
| Diabetes mellitus no insulino dependiente, con complicaciones no especificadas | 4 | 3 | 7 | 1.47 |
| Diabetes mellitus no insulino dependiente, sin mención de complicación | 3 | 4 | 7 | 1.47 |
| Tirotoxicosis con nódulo solitario tiroideo toxico | 3 | 0 | 3 | 0.63 |
| Carcinoma in situ de la glándula tiroides y de otras glándulas endocrinas | 2 | 0 | 2 | 0.42 |
| Hipotiroidismo congénito sin bocio | 1 | 1 | 2 | 0.42 |
| Hiperprolactinemia | 2 | 0 | 2 | 0.42 |
| Hipotiroidismo subclínico por deficiencia de yodo | 1 | 0 | 1 | 0.21 |
| Otros | 6 | 5 | 11 | 2.32 |
| Total | 419 | 56 | 475 | 100.00 |

Patologías determinadas conforme al 99.67% de los diagnósticos capturados

Clínica de Tiroides 404 B

Principales Motivos de Consulta por grupo de Edad y Sexo enero – marzo 2015

| CAUSA | < 1 | | 1 - 4 | | 5 - 14 | | 15 - 24 | | 25 - 44 | |
|--|----------|----------|----------|----------|----------|----------|-----------|----------|------------|-----------|
| | f | m | f | m | f | m | f | m | f | m |
| Tumor maligno de la glándula tiroides | 0 | 0 | 0 | 0 | 0 | 0 | 1 | 0 | 23 | 3 |
| Nódulo tiroideo solitario no toxico | 0 | 0 | 0 | 0 | 0 | 0 | 6 | 0 | 29 | 0 |
| Hipotiroidismo consecutivo a procedimientos | 0 | 0 | 0 | 0 | 0 | 0 | 2 | 1 | 16 | 3 |
| Hipotiroidismo, no especificado | 0 | 0 | 0 | 0 | 0 | 0 | 3 | 0 | 14 | 1 |
| Otros hipotiroidismos especificados | 0 | 0 | 0 | 0 | 0 | 0 | 1 | 1 | 16 | 1 |
| Tirotoxicosis con bocio difuso | 0 | 0 | 0 | 0 | 0 | 0 | 6 | 0 | 18 | 3 |
| Bocio difuso no toxico | 0 | 0 | 1 | 0 | 0 | 0 | 3 | 0 | 7 | 1 |
| Diabetes mellitus no insulino dependiente, con complicaciones múltiples | 0 | 0 | 0 | 0 | 0 | 0 | 1 | 0 | 5 | 2 |
| Hipotiroidismo debido a medicamentos y a otras sustancias exógenas | 0 | 0 | 0 | 0 | 0 | 0 | 2 | 0 | 7 | 3 |
| Atrofia de tiroides (adquirida) | 0 | 0 | 0 | 0 | 0 | 0 | 2 | 0 | 2 | 0 |
| Obesidad debida a exceso de calorías | 0 | 0 | 0 | 0 | 0 | 0 | 0 | 0 | 2 | 1 |
| Tiroiditis autoinmune | 0 | 0 | 0 | 0 | 0 | 0 | 1 | 2 | 4 | 0 |
| Bocio multinodular no toxico | 0 | 0 | 0 | 0 | 0 | 0 | 0 | 0 | 3 | 0 |
| Diabetes mellitus no insulino dependiente, con complicaciones no especificadas | 0 | 0 | 0 | 0 | 0 | 0 | 0 | 0 | 2 | 0 |
| Diabetes mellitus no insulino dependiente, sin mención de complicación | 0 | 0 | 0 | 0 | 0 | 0 | 0 | 0 | 0 | 0 |
| Tirotoxicosis con nódulo solitario tiroideo toxico | 0 | 0 | 0 | 0 | 0 | 0 | 0 | 0 | 1 | 0 |
| Carcinoma in situ de la glándula tiroides y de otras glándulas endocrinas | 0 | 0 | 0 | 0 | 0 | 0 | 0 | 0 | 0 | 0 |
| Hipotiroidismo congénito sin bocio | 0 | 0 | 0 | 0 | 0 | 0 | 0 | 1 | 1 | 0 |
| Hiperprolactinemia | 0 | 0 | 0 | 0 | 0 | 0 | 0 | 0 | 2 | 0 |
| Hipotiroidismo subclínico por deficiencia de yodo | 0 | 0 | 0 | 0 | 0 | 0 | 1 | 0 | 0 | 0 |
| Otros | 0 | 0 | 0 | 0 | 0 | 0 | 1 | 2 | 2 | 0 |
| TOTAL | 0 | 0 | 1 | 0 | 0 | 0 | 30 | 7 | 154 | 18 |

Clínica de Tiroides 404 B

Principales Motivos de Consulta por grupo de Edad y Sexo enero – marzo 2015

| CAUSA | 45 – 59 | | 60 - 64 | | 65 o + | | Total Fem. | Total mas | Total general |
|--|------------|-----------|-----------|----------|-----------|----------|------------|-----------|---------------|
| | f | m | f | m | f | m | | | |
| Tumor maligno de la glándula tiroides | 28 | 2 | 12 | 0 | 10 | 2 | 74 | 7 | 81 |
| Nódulo tiroideo solitario no toxico | 19 | 2 | 10 | 0 | 4 | 1 | 68 | 3 | 71 |
| Hipotiroidismo consecutivo a procedimientos | 19 | 1 | 3 | 0 | 6 | 0 | 46 | 5 | 51 |
| Hipotiroidismo, no especificado | 11 | 2 | 4 | 0 | 4 | 0 | 36 | 3 | 39 |
| Otros hipotiroidismos especificados | 10 | 0 | 4 | 1 | 2 | 0 | 33 | 3 | 36 |
| Tirotoxicosis con bocio difuso | 8 | 1 | 0 | 0 | 0 | 0 | 32 | 4 | 36 |
| Bocio difuso no toxico | 15 | 0 | 2 | 0 | 6 | 1 | 33 | 2 | 35 |
| Diabetes mellitus no insulino dependiente, con complicaciones múltiples | 8 | 1 | 2 | 2 | 6 | 4 | 22 | 9 | 31 |
| Hipotiroidismo debido a medicamentos y a otras sustancias exógenas | 12 | 0 | 1 | 0 | 0 | 1 | 22 | 4 | 26 |
| Atrofia de tiroides (adquirida) | 5 | 0 | 1 | 0 | 0 | 0 | 10 | 0 | 10 |
| Obesidad debida a exceso de calorías | 5 | 0 | 1 | 0 | 0 | 0 | 8 | 1 | 9 |
| Tiroiditis autoinmune | 1 | 0 | 0 | 0 | 0 | 0 | 6 | 2 | 8 |
| Bocio multinodular no toxico | 3 | 0 | 0 | 0 | 1 | 0 | 7 | 0 | 7 |
| Diabetes mellitus no insulino dependiente, con complicaciones no especificadas | 0 | 1 | 2 | 2 | 0 | 0 | 4 | 3 | 7 |
| Diabetes mellitus no insulino dependiente, sin mención de complicación | 1 | 1 | 1 | 3 | 1 | 0 | 3 | 4 | 7 |
| Tirotoxicosis con nódulo solitario tiroideo toxico | 1 | 0 | 0 | 0 | 1 | 0 | 3 | 0 | 3 |
| Carcinoma in situ de la glándula tiroides y de otras glándulas endocrinas | 2 | 0 | 0 | 0 | 0 | 0 | 2 | 0 | 2 |
| Hipotiroidismo congénito sin bocio | 0 | 0 | 0 | 0 | 0 | 0 | 1 | 1 | 2 |
| Hiperprolactinemia | 0 | 0 | 0 | 0 | 0 | 0 | 2 | 0 | 2 |
| Hipotiroidismo subclínico por deficiencia de yodo | 0 | 0 | 0 | 0 | 0 | 0 | 1 | 0 | 1 |
| Otros | 3 | 3 | 0 | 0 | 0 | 0 | 6 | 5 | 11 |
| TOTAL | 151 | 14 | 43 | 8 | 41 | 9 | 419 | 56 | 475 |

Clínica de Nutrición 404 B

Principales Motivos de Consulta enero – marzo 2015

| Causa | Femenino | Masculino | Total | % |
|---|------------|-----------|------------|---------------|
| Hiperlipidemia mixta | 49 | 5 | 54 | 16.12 |
| Diabetes mellitus no insulino dependiente, con otras complicaciones especificadas | 41 | 7 | 48 | 14.33 |
| Diabetes mellitus no insulino dependiente, sin mención de complicación | 25 | 10 | 35 | 10.45 |
| Otros tipos de obesidad | 28 | 7 | 35 | 10.45 |
| Obesidad, no especificada | 21 | 1 | 22 | 6.57 |
| Hipergliceridemia pura | 17 | 3 | 20 | 5.97 |
| Hipotiroidismo, no especificado | 17 | 0 | 17 | 5.07 |
| Trastorno metabólico, no especificado | 16 | 1 | 17 | 5.07 |
| Diabetes mellitus no insulino dependiente, con complicaciones múltiples | 14 | 2 | 16 | 4.78 |
| Diabetes mellitus no insulino dependiente, con complicaciones renales | 6 | 5 | 11 | 3.28 |
| Obesidad debida a exceso de calorías | 8 | 1 | 9 | 2.69 |
| Hipotiroidismo congenito con bocio difuso | 7 | 1 | 8 | 2.39 |
| Anormalidades en la prueba de tolerancia a la glucosa | 4 | 2 | 6 | 1.79 |
| Hiperprolactinemia | 5 | 0 | 5 | 1.49 |
| Síndrome de ovario poliquístico | 4 | 0 | 4 | 1.19 |
| Hipercolesterolemia pura | 3 | 0 | 3 | 0.90 |
| Hiperlipidemia no especificada | 3 | 0 | 3 | 0.90 |
| Hipotiroidismo consecutivo a procedimientos | 3 | 0 | 3 | 0.90 |
| Síndrome de turner, no especificado | 3 | 0 | 3 | 0.90 |
| Hipopituitarismo | 1 | 1 | 2 | 0.60 |
| Otros | 14 | 0 | 14 | 4.18 |
| Total | 289 | 46 | 335 | 100.00 |

Clínica de Nutrición 404 B

Principales Motivos de Consulta por grupo de Edad y Sexo enero – marzo 2015

| CAUSA | < 1 | | 1 - 4 | | 5 - 14 | | 15 - 24 | | 25 - 44 | |
|---|----------|----------|----------|----------|----------|----------|-----------|----------|-----------|-----------|
| | f | m | f | m | f | m | f | m | f | m |
| Hiperlipidemia mixta | 0 | 0 | 0 | 0 | 0 | 0 | 4 | 0 | 16 | 4 |
| Diabetes mellitus no insulino dependiente, con otras complicaciones especificadas | 0 | 0 | 0 | 0 | 0 | 0 | 1 | 0 | 8 | 2 |
| Diabetes mellitus no insulino dependiente, sin mención de complicación | 0 | 0 | 0 | 0 | 0 | 0 | 3 | 0 | 5 | 1 |
| Otros tipos de obesidad | 0 | 0 | 0 | 0 | 0 | 0 | 3 | 1 | 13 | 6 |
| Obesidad, no especificada | 0 | 0 | 0 | 0 | 0 | 0 | 6 | 0 | 8 | 0 |
| Hipergliceridemia pura | 0 | 0 | 0 | 0 | 0 | 0 | 0 | 1 | 9 | 2 |
| Hipotiroidismo, no especificado | 0 | 0 | 0 | 0 | 0 | 0 | 3 | 0 | 6 | 0 |
| Trastorno metabólico, no especificado | 0 | 0 | 0 | 0 | 0 | 0 | 4 | 0 | 4 | 0 |
| Diabetes mellitus no insulino dependiente, con complicaciones múltiples | 0 | 0 | 0 | 0 | 0 | 0 | 1 | 0 | 3 | 0 |
| Diabetes mellitus no insulino dependiente, con complicaciones renales | 0 | 0 | 0 | 0 | 0 | 0 | 0 | 0 | 0 | 0 |
| Obesidad debida a exceso de calorías | 0 | 0 | 0 | 0 | 0 | 0 | 2 | 0 | 2 | 0 |
| Hipotiroidismo congénito con bocio difuso | 0 | 0 | 0 | 0 | 0 | 0 | 0 | 1 | 3 | 0 |
| Anormalidades en la prueba de tolerancia a la glucosa | 0 | 0 | 0 | 0 | 0 | 0 | 1 | 0 | 2 | 1 |
| Hiperprolactinemia | 0 | 0 | 0 | 0 | 0 | 0 | 0 | 0 | 2 | 0 |
| Síndrome de ovario poliquístico | 0 | 0 | 0 | 0 | 0 | 0 | 3 | 0 | 1 | 0 |
| Hipercolesterolemia pura | 0 | 0 | 0 | 0 | 0 | 0 | 0 | 0 | 0 | 0 |
| Hiperlipidemia no especificada | 0 | 0 | 0 | 0 | 0 | 0 | 0 | 0 | 1 | 0 |
| Hipotiroidismo consecutivo a procedimientos | 0 | 0 | 0 | 0 | 0 | 0 | 0 | 0 | 2 | 0 |
| Síndrome de turner, no especificado | 0 | 0 | 0 | 0 | 0 | 0 | 0 | 0 | 3 | 0 |
| Hipopituitarismo | 0 | 0 | 0 | 0 | 0 | 0 | 0 | 0 | 1 | 1 |
| Otros | 0 | 0 | 0 | 0 | 0 | 0 | 3 | 0 | 4 | 0 |
| TOTAL | 0 | 0 | 0 | 0 | 0 | 0 | 34 | 3 | 93 | 17 |

Clínica de Nutrición 404 B

Principales Motivos de Consulta por grupo de Edad y Sexo enero – marzo 2015

| CAUSA | 45 – 59 | | 60 - 64 | | 65 o + | | Total Fem. | Total mas | Total general |
|---|------------|-----------|-----------|----------|-----------|----------|------------|-----------|---------------|
| | f | m | f | m | f | m | | | |
| Hiperlipidemia mixta | 24 | 1 | 4 | 0 | 1 | 0 | 49 | 5 | 54 |
| Diabetes mellitus no insulino dependiente, con otras complicaciones especificadas | 26 | 4 | 2 | 0 | 4 | 1 | 41 | 7 | 48 |
| Diabetes mellitus no insulino dependiente, sin mención de complicación | 14 | 5 | 0 | 1 | 3 | 3 | 25 | 10 | 35 |
| Otros tipos de obesidad | 8 | 0 | 0 | 0 | 4 | 0 | 28 | 7 | 35 |
| Obesidad, no especificada | 6 | 1 | 0 | 0 | 1 | 0 | 21 | 1 | 22 |
| Hipertrigliceridemia pura | 8 | 0 | 0 | 0 | 0 | 0 | 17 | 3 | 20 |
| Hipotiroidismo, no especificado | 8 | 0 | 0 | 0 | 0 | 0 | 17 | 0 | 17 |
| Trastorno metabólico, no especificado | 2 | 1 | 4 | 0 | 2 | 0 | 16 | 1 | 17 |
| Diabetes mellitus no insulino dependiente, con complicaciones múltiples | 5 | 0 | 4 | 1 | 1 | 1 | 14 | 2 | 16 |
| Diabetes mellitus no insulino dependiente, con complicaciones renales | 3 | 2 | 0 | 0 | 3 | 3 | 6 | 5 | 11 |
| Obesidad debida a exceso de calorías | 3 | 1 | 1 | 0 | 0 | 0 | 8 | 1 | 9 |
| Hipotiroidismo congénito con bocio difuso | 3 | 0 | 1 | 0 | 0 | 0 | 7 | 1 | 8 |
| Anormalidades en la prueba de tolerancia a la glucosa | 1 | 1 | 0 | 0 | 0 | 0 | 4 | 2 | 6 |
| Hiperprolactinemia | 3 | 0 | 0 | 0 | 0 | 0 | 5 | 0 | 5 |
| Síndrome de ovario poliquístico | 0 | 0 | 0 | 0 | 0 | 0 | 4 | 0 | 4 |
| Hipercolesterolemia pura | 3 | 0 | 0 | 0 | 0 | 0 | 3 | 0 | 3 |
| Hiperlipidemia no especificada | 2 | 0 | 0 | 0 | 0 | 0 | 3 | 0 | 3 |
| Hipotiroidismo consecutivo a procedimientos | 1 | 0 | 0 | 0 | 0 | 0 | 3 | 0 | 3 |
| Síndrome de Turner, no especificado | 0 | 0 | 0 | 0 | 0 | 0 | 3 | 0 | 3 |
| Hipopituitarismo | 0 | 0 | 0 | 0 | 0 | 0 | 1 | 1 | 2 |
| Otros | 5 | 0 | 0 | 0 | 2 | 0 | 14 | 0 | 14 |
| TOTAL | 125 | 16 | 16 | 2 | 21 | 8 | 289 | 46 | 335 |

Clínica de Hipotalamo 404 B

Principales Motivos de Consulta enero – marzo 2015

| Causa | Femenino | Masculino | Total | % |
|---|-----------|-----------|-----------|---------------|
| Hiperprolactinemia | 33 | 2 | 35 | 43.21 |
| Hipopituitarismo | 11 | 0 | 11 | 13.58 |
| Hipopituitarismo consecutivo a procedimientos | 7 | 1 | 8 | 9.88 |
| Tumor benigno de la hipófisis | 2 | 4 | 6 | 7.41 |
| Diabetes mellitus no insulino dependiente, con complicaciones múltiples | 3 | 2 | 5 | 6.17 |
| Acromegalia y gigantismo hipofisario | 3 | 2 | 5 | 6.17 |
| Hipotiroidismo consecutivo a procedimientos | 3 | 0 | 3 | 3.70 |
| Atrofia de tiroides (adquirida) | 2 | 0 | 2 | 2.47 |
| Otros hipotiroidismos especificados | 1 | 0 | 1 | 1.23 |
| Bocio difuso no toxico | 1 | 0 | 1 | 1.23 |
| Tirotoxicosis con bocio difuso | 1 | 0 | 1 | 1.23 |
| Diabetes mellitus no especificada, con complicaciones múltiples | 1 | 0 | 1 | 1.23 |
| Hipopituitarismo inducido por drogas | 1 | 0 | 1 | 1.23 |
| Otros trastornos de la glándula hipófisis | 0 | 1 | 1 | 1.23 |
| Total | 69 | 12 | 81 | 100.00 |

Patologías determinadas conforme al 97.18% de los diagnósticos capturados

Clínica de Hipotalamo 404 B

Principales Motivos de Consulta por grupo de Edad y Sexo enero – marzo 2015

| CAUSA | < 1 | | 1 - 4 | | 5 - 14 | | 15 - 24 | | 25 - 44 | |
|---|----------|----------|----------|----------|----------|----------|----------|----------|-----------|----------|
| | f | m | f | m | f | m | f | m | f | m |
| Hiperprolactinemia | 0 | 0 | 0 | 0 | 0 | 0 | 2 | 0 | 20 | 2 |
| Hipopituitarismo | 0 | 0 | 0 | 0 | 0 | 0 | 2 | 0 | 2 | 0 |
| Hipopituitarismo consecutivo a procedimientos | 0 | 0 | 0 | 0 | 0 | 0 | 1 | 0 | 3 | 1 |
| Tumor benigno de la hipófisis | 0 | 0 | 0 | 0 | 0 | 0 | 0 | 0 | 1 | 2 |
| Diabetes mellitus no insulínica, con complicaciones múltiples | 0 | 0 | 0 | 0 | 0 | 0 | 1 | 0 | 1 | 1 |
| Acromegalia y gigantismo hipofisario | 0 | 0 | 0 | 0 | 0 | 0 | 0 | 0 | 1 | 0 |
| Hipotiroidismo consecutivo a procedimientos | 0 | 0 | 0 | 0 | 0 | 0 | 0 | 0 | 0 | 0 |
| Atrofia de tiroides (adquirida) | 0 | 0 | 0 | 0 | 0 | 0 | 1 | 0 | 0 | 0 |
| Otros hipotiroidismos especificados | 0 | 0 | 0 | 0 | 0 | 0 | 0 | 0 | 1 | 0 |
| Bocio difuso no tóxico | 0 | 0 | 0 | 0 | 0 | 0 | 0 | 0 | 0 | 0 |
| Tirotoxicosis con bocio difuso | 0 | 0 | 0 | 0 | 0 | 0 | 0 | 0 | 1 | 0 |
| Diabetes mellitus no especificada, con complicaciones múltiples | 0 | 0 | 0 | 0 | 0 | 0 | 1 | 0 | 0 | 0 |
| Hipopituitarismo inducido por drogas | 0 | 0 | 0 | 0 | 0 | 0 | 0 | 0 | 0 | 0 |
| Otros trastornos de la glándula hipófisis | 0 | 0 | 0 | 0 | 0 | 0 | 0 | 0 | 0 | 1 |
| TOTAL | 0 | 0 | 0 | 0 | 0 | 0 | 8 | 0 | 30 | 7 |

Clínica de Hipotalamo 404 B

Principales Motivos de Consulta por grupo de Edad y Sexo enero – marzo 2015

| CAUSA | 45 – 59 | | 60 – 64 | | 65 o + | | Total Fem. | Total mas | Total general |
|---|-----------|----------|----------|----------|----------|----------|---------------|--------------|------------------|
| | f | m | f | m | f | m | | | |
| Hiperprolactinemia | 11 | 0 | 0 | 0 | 0 | 0 | 33 | 2 | 35 |
| Hipopituitarismo | 5 | 0 | 1 | 0 | 1 | 0 | 11 | 0 | 11 |
| Hipopituitarismo consecutivo a procedimientos | 1 | 0 | 1 | 0 | 1 | 0 | 7 | 1 | 8 |
| Tumor benigno de la hipófisis | 1 | 2 | 0 | 0 | 0 | 0 | 2 | 4 | 6 |
| Diabetes mellitus no insulino dependiente, con complicaciones múltiples | 0 | 0 | 0 | 1 | 1 | 0 | 3 | 2 | 5 |
| Acromegalia y gigantismo hipofisario | 2 | 1 | 0 | 1 | 0 | 0 | 3 | 2 | 5 |
| Hipotiroidismo consecutivo a procedimientos | 3 | 0 | 0 | 0 | 0 | 0 | 3 | 0 | 3 |
| Atrofia de tiroides (adquirida) | 1 | 0 | 0 | 0 | 0 | 0 | 2 | 0 | 2 |
| Otros hipotiroidismos especificados | 0 | 0 | 0 | 0 | 0 | 0 | 1 | 0 | 1 |
| Bocio difuso no toxico | 0 | 0 | 0 | 0 | 1 | 0 | 1 | 0 | 1 |
| Tirotoxicosis con bocio difuso | 0 | 0 | 0 | 0 | 0 | 0 | 1 | 0 | 1 |
| Diabetes mellitus no especificada, con complicaciones múltiples | 0 | 0 | 0 | 0 | 0 | 0 | 1 | 0 | 1 |
| Hipopituitarismo inducido por drogas | 1 | 0 | 0 | 0 | 0 | 0 | 1 | 0 | 1 |
| Otros trastornos de la glándula hipófisis | 0 | 0 | 0 | 0 | 0 | 0 | 0 | 1 | 1 |
| TOTAL | 25 | 3 | 2 | 2 | 4 | 0 | 69 | 12 | 81 |

PORCENTAJE DE OCUPACIÓN



PROMEDIO DÍAS ESTANCIA




ENDOCRINOLOGÍA

404 B

INDICE DE ROTACION



INTERVALO DE SUSTITUCION



ENDOCRINOLOGÍA

404 B

Endocrinología 404 B Recursos Humanos

| Categoría | Turno | | | | |
|---|-----------|------------|----------|-----------------|-----------|
| | Matutino | Vespertino | Nocturno | Sab, dom y fest | Total |
| Rama médica | | | | | |
| Jefe de servicio | 2 | 0 | 0 | 0 | 2 |
| Médico especialista “A” | 4 | 1 | 0 | 0 | 5 |
| Médico especialista “C” | 1 | 0 | 0 | 0 | 1 |
| Rama de enfermería | | | | | |
| Auxiliar de enfermería “A” | 0 | 1 | 0 | 0 | 1 |
| Enfermera general titulada “A” | 1 | 2 | 1 | 0 | 4 |
| Enfermera general titulada “B” | 1 | 0 | 1 | 0 | 2 |
| Enfermera especialista “A” | 1 | 0 | 0 | 0 | 1 |
| Enfermera general titulada “C” | 2 | 2 | 0 | 0 | 4 |
| Jefe de enfermeras “C” | 1 | 0 | 0 | 0 | 1 |
| Rama paramédica | | | | | |
| Afanadora | 3 | 1 | 1 | 2 | 7 |
| Nutricionista | 1 | 0 | 0 | 0 | 1 |
| Químico de sección de laboratorio de a.c. “A” | 1 | 0 | 0 | 0 | 1 |
| Técnico laboratorista “A” | 1 | 0 | 0 | 0 | 1 |
| Técnico laboratorista “B” | 1 | 0 | 0 | 0 | 1 |
| Terapista | 1 | 0 | 0 | 0 | 1 |
| Rama afin administrativa | | | | | |
| Apoyo administrativo en salud A 3 | 1 | 0 | 0 | 0 | 1 |
| Apoyo administrativo en salud A 6 | 2 | 0 | 0 | 1 | 3 |
| Apoyo administrativo en salud A 7 | 1 | 0 | 0 | 0 | 1 |
| Soporte administrativo “C” | 1 | 0 | 0 | 0 | 1 |
| Total | 26 | 7 | 3 | 3 | 39 |

Salud Mental 404 F

Comparativo de Productividad enero – marzo / 2014-2015

| Actividad | 2014 | | | | 2015 | | | |
|--------------------------|--------------|--------------|--------------|--------------|--------------|--------------|--------------|--------------|
| | Programado | Realizado | % de Avance | Calificación | Programado | Realizado | % de avance | Calificación |
| Consultas de primera vez | 2,286 | 1,859 | 81.32 | R | 2,566 | 1,659 | 64.65 | R |
| Consultas subsecuentes | 5,901 | 5,935 | 100.58 | V | 6,335 | 5,566 | 87.86 | R |
| Total | 8,187 | 7,794 | 95.20 | A | 8,901 | 7,225 | 81.17 | R |

Salud Mental 404 F

20 Principales Motivos de Consulta de Psiquiatría enero – marzo 2015

| Causa | Femenino | Masculino | Total | % |
|--|--------------|------------|--------------|---------------|
| Distimia | 280 | 80 | 360 | 15.22 |
| Trastorno de ansiedad generalizada | 163 | 83 | 246 | 10.40 |
| Episodio depresivo moderado | 149 | 83 | 232 | 9.81 |
| Trastorno mixto de ansiedad y depresión | 136 | 37 | 173 | 7.31 |
| Trastornos del humor [afectivos], orgánicos | 82 | 38 | 120 | 5.07 |
| Episodio depresivo grave sin síntomas psicóticos | 98 | 21 | 119 | 5.03 |
| Esquizofrenia paranoide | 49 | 56 | 105 | 4.44 |
| Trastorno hipercinetico, no especificado | 6 | 75 | 81 | 3.42 |
| Trastorno de pánico [ansiedad paroxística episódica] | 35 | 37 | 72 | 3.04 |
| Trastorno de somatización | 47 | 14 | 61 | 2.58 |
| Trastorno delirante [esquizofreniforme], orgánico | 27 | 9 | 36 | 1.52 |
| Predominio de pensamientos o rumiaciones obsesivas | 28 | 7 | 35 | 1.48 |
| Trastorno depresivo recurrente, episodio moderado presente | 28 | 5 | 33 | 1.39 |
| Otros trastornos fóbicos de ansiedad | 6 | 26 | 32 | 1.35 |
| Perturbación de la actividad y de la atención | 5 | 26 | 31 | 1.31 |
| Trastornos de adaptación | 24 | 6 | 30 | 1.27 |
| Delirio, no especificado | 10 | 18 | 28 | 1.18 |
| Episodio depresivo grave con síntomas psicóticos | 24 | 3 | 27 | 1.14 |
| Retraso mental moderado, deterioro del comportamiento nulo o mínimo | 12 | 13 | 25 | 1.06 |
| Retraso mental leve, deterioro del comportamiento de grado no especificado | 8 | 15 | 23 | 0.97 |
| Otros | 264 | 233 | 497 | 21.01 |
| Total | 1,481 | 885 | 2,366 | 100.00 |

Salud Mental 404 F

**20 Principales Motivos de Consulta de Psiquiatría por grupo de Edad y Sexo
enero – marzo 2015**

| CAUSA | < 1 | | 1 - 4 | | 5 - 14 | | 15 - 24 | | 25 - 44 | |
|--|----------|----------|----------|----------|-----------|------------|------------|------------|------------|------------|
| | f | m | f | m | f | m | f | m | f | m |
| Distimia | 0 | 0 | 0 | 0 | 5 | 4 | 36 | 9 | 63 | 39 |
| Trastorno de ansiedad generalizada | 0 | 0 | 0 | 0 | 1 | 1 | 21 | 21 | 54 | 28 |
| Episodio depresivo moderado | 4 | 3 | 0 | 0 | 14 | 24 | 22 | 19 | 35 | 18 |
| Trastorno mixto de ansiedad y depresión | 0 | 0 | 0 | 0 | 2 | 1 | 12 | 8 | 45 | 18 |
| Trastornos del humor [afectivos], orgánicos | 0 | 0 | 0 | 0 | 0 | 0 | 8 | 2 | 37 | 19 |
| Episodio depresivo grave sin síntomas psicóticos | 0 | 0 | 0 | 0 | 0 | 0 | 8 | 5 | 36 | 8 |
| Esquizofrenia paranoide | 0 | 0 | 0 | 0 | 0 | 0 | 6 | 10 | 25 | 25 |
| Trastorno hipercinetico, no especificado | 0 | 0 | 1 | 6 | 3 | 66 | 2 | 3 | 0 | 0 |
| Trastorno de pánico [ansiedad paroxística episódica] | 0 | 0 | 0 | 0 | 0 | 0 | 3 | 5 | 13 | 17 |
| Trastorno de somatización | 0 | 0 | 0 | 0 | 0 | 1 | 1 | 2 | 10 | 1 |
| Trastorno delirante [esquizofreniforme], orgánico | 0 | 0 | 0 | 0 | 0 | 0 | 6 | 0 | 9 | 5 |
| Predominio de pensamientos o rumiaciones obsesivas | 0 | 0 | 0 | 0 | 0 | 0 | 15 | 1 | 9 | 3 |
| Trastorno depresivo recurrente, episodio moderado presente | 0 | 0 | 0 | 0 | 0 | 0 | 2 | 1 | 7 | 1 |
| Otros trastornos fóbicos de ansiedad | 0 | 0 | 0 | 0 | 0 | 0 | 5 | 0 | 0 | 19 |
| Perturbación de la actividad y de la atención | 0 | 0 | 1 | 0 | 3 | 19 | 1 | 7 | 0 | 0 |
| Trastornos de adaptación | 0 | 0 | 0 | 0 | 3 | 1 | 1 | 0 | 7 | 1 |
| Delirio, no especificado | 0 | 0 | 0 | 0 | 0 | 0 | 1 | 1 | 5 | 9 |
| Episodio depresivo grave con síntomas psicóticos | 0 | 0 | 0 | 0 | 0 | 0 | 1 | 0 | 14 | 3 |
| Retraso mental moderado, deterioro del comportamiento nulo o mínimo | 1 | 0 | 1 | 0 | 1 | 1 | 2 | 7 | 6 | 2 |
| Retraso mental leve, deterioro del comportamiento de grado no especificado | 0 | 1 | 1 | 0 | 3 | 4 | 1 | 8 | 2 | 1 |
| Otros | 1 | 0 | 2 | 3 | 27 | 29 | 61 | 60 | 86 | 81 |
| TOTAL | 6 | 4 | 6 | 9 | 62 | 151 | 215 | 169 | 463 | 298 |

Salud Mental 404 F

**20 Principales Motivos de Consulta de Psiquiatría por grupo de Edad y Sexo
enero – marzo 2015**

| CAUSA | 45 – 59 | | 60 – 64 | | 65 o + | | Total Fem. | Total mas | Total general |
|--|------------|------------|-----------|-----------|------------|-----------|---------------|--------------|------------------|
| | f | m | f | m | f | m | | | |
| Distimia | 101 | 19 | 24 | 4 | 51 | 5 | 280 | 80 | 360 |
| Trastorno de ansiedad generalizada | 61 | 23 | 6 | 0 | 20 | 10 | 163 | 83 | 246 |
| Episodio depresivo moderado | 42 | 16 | 10 | 2 | 22 | 1 | 149 | 83 | 232 |
| Trastorno mixto de ansiedad y depresión | 52 | 7 | 8 | 3 | 17 | 0 | 136 | 37 | 173 |
| Trastornos del humor [afectivos], orgánicos | 20 | 9 | 5 | 4 | 12 | 4 | 82 | 38 | 120 |
| Episodio depresivo grave sin síntomas psicóticos | 31 | 3 | 10 | 1 | 13 | 4 | 98 | 21 | 119 |
| Esquizofrenia paranoide | 14 | 16 | 1 | 2 | 3 | 3 | 49 | 56 | 105 |
| Trastorno hipercinetico, no especificado | 0 | 0 | 0 | 0 | 0 | 0 | 6 | 75 | 81 |
| Trastorno de pánico [ansiedad paroxística episódica] | 12 | 8 | 2 | 2 | 5 | 5 | 35 | 37 | 72 |
| Trastorno de somatización | 26 | 6 | 6 | 3 | 4 | 1 | 47 | 14 | 61 |
| Trastorno delirante [esquizofreniforme], orgánico | 9 | 3 | 0 | 0 | 3 | 1 | 27 | 9 | 36 |
| Predominio de pensamientos o rumiaciones obsesivas | 4 | 3 | 0 | 0 | 0 | 0 | 28 | 7 | 35 |
| Trastorno depresivo recurrente, episodio moderado presente | 10 | 2 | 5 | 0 | 4 | 1 | 28 | 5 | 33 |
| Otros trastornos fóbicos de ansiedad | 0 | 7 | 1 | 0 | 0 | 0 | 6 | 26 | 32 |
| Perturbación de la actividad y de la atención | 0 | 0 | 0 | 0 | 0 | 0 | 5 | 26 | 31 |
| Trastornos de adaptación | 12 | 4 | 0 | 0 | 1 | 0 | 24 | 6 | 30 |
| Delirio, no especificado | 1 | 8 | 3 | 0 | 0 | 0 | 10 | 18 | 28 |
| Episodio depresivo grave con síntomas psicóticos | 8 | 0 | 0 | 0 | 1 | 0 | 24 | 3 | 27 |
| Retraso mental moderado, deterioro del comportamiento nulo o mínimo | 1 | 3 | 0 | 0 | 0 | 0 | 12 | 13 | 25 |
| Retraso mental leve, deterioro del comportamiento de grado no especificado | 1 | 1 | 0 | 0 | 0 | 0 | 8 | 15 | 23 |
| Otros | 51 | 37 | 12 | 6 | 24 | 17 | 264 | 233 | 497 |
| TOTAL | 456 | 175 | 93 | 27 | 180 | 52 | 1,481 | 885 | 2,366 |

Salud Mental 404 F

20 Principales Motivos de Consulta de Psicología enero – marzo 2015

| Causa | Femenino | Masculino | Total | % |
|--|--------------|--------------|--------------|---------------|
| Trastornos de adaptación | 512 | 281 | 793 | 16.32 |
| Episodio depresivo leve | 349 | 67 | 416 | 8.56 |
| Episodio depresivo moderado | 337 | 69 | 406 | 8.36 |
| Observación por sospecha de trastorno mental y del comportamiento | 222 | 103 | 325 | 6.69 |
| Trastorno mental, no especificado | 196 | 80 | 276 | 5.68 |
| Trastorno de ansiedad generalizada | 157 | 104 | 261 | 5.37 |
| Trastorno mixto de ansiedad y depresión | 161 | 44 | 205 | 4.22 |
| Distimia | 143 | 35 | 178 | 3.66 |
| Trastorno de estrés postraumático | 117 | 12 | 129 | 2.65 |
| Trastornos mentales y del comportamiento debidos al uso de tabaco, síndrome de dependencia | 85 | 40 | 125 | 2.57 |
| Problemas relacionados con otros hechos estresantes que afectan a la familia y la casa | 59 | 42 | 101 | 2.08 |
| Trastorno de somatización | 63 | 25 | 88 | 1.81 |
| Reacción al estrés agudo | 58 | 28 | 86 | 1.77 |
| Delirio no superpuesto a un cuadro de demencia, así descrito | 51 | 32 | 83 | 1.71 |
| Episodio depresivo, no especificado | 70 | 13 | 83 | 1.71 |
| Trastorno mixto de las habilidades escolares | 25 | 50 | 75 | 1.54 |
| Trastorno depresivo recurrente, episodio moderado presente | 55 | 14 | 69 | 1.42 |
| Trastorno de dolor persistente somatomorfo | 60 | 6 | 66 | 1.36 |
| Perturbación de la actividad y de la atención | 7 | 50 | 57 | 1.17 |
| Trastorno de ansiedad, no especificado | 29 | 14 | 43 | 0.88 |
| Otros | 605 | 389 | 994 | 20.46 |
| Total | 3,361 | 1,498 | 4,859 | 100.00 |

Salud Mental 404 F

20 Principales Motivos de Consulta de Psicología por grupo de Edad y Sexo
enero – marzo 2015

| CAUSA | < 1 | | 1 - 4 | | 5 - 14 | | 15 - 24 | | 25 - 44 | |
|--|----------|----------|-----------|-----------|------------|------------|------------|------------|--------------|------------|
| | f | m | f | m | f | m | f | m | f | m |
| Trastornos de adaptación | 0 | 1 | 2 | 3 | 10 | 14 | 109 | 46 | 176 | 69 |
| Episodio depresivo leve | 0 | 0 | 0 | 0 | 4 | 11 | 72 | 14 | 115 | 21 |
| Episodio depresivo moderado | 0 | 0 | 0 | 0 | 0 | 1 | 51 | 17 | 95 | 23 |
| Observación por sospecha de trastorno mental y del comportamiento | 0 | 0 | 0 | 0 | 13 | 13 | 36 | 21 | 75 | 32 |
| Trastorno mental, no especificado | 0 | 0 | 0 | 0 | 1 | 4 | 28 | 21 | 94 | 31 |
| Trastorno de ansiedad generalizada | 0 | 0 | 0 | 0 | 7 | 16 | 26 | 20 | 79 | 51 |
| Trastorno mixto de ansiedad y depresión | 0 | 0 | 0 | 0 | 0 | 4 | 28 | 9 | 69 | 17 |
| Distimia | 0 | 0 | 0 | 0 | 0 | 0 | 12 | 16 | 49 | 10 |
| Trastorno de estrés postraumático | 0 | 0 | 1 | 0 | 8 | 4 | 4 | 0 | 27 | 3 |
| Trastornos mentales y del comportamiento debidos al uso de tabaco, síndrome de dependencia | 0 | 0 | 0 | 0 | 0 | 0 | 1 | 0 | 25 | 8 |
| Problemas relacionados con otros hechos estresantes que afectan a la familia y la casa | 0 | 0 | 0 | 0 | 0 | 0 | 11 | 12 | 27 | 16 |
| Trastorno de somatización | 0 | 0 | 0 | 0 | 7 | 4 | 13 | 10 | 21 | 7 |
| Reacción al estrés agudo | 0 | 0 | 0 | 0 | 4 | 2 | 11 | 6 | 33 | 15 |
| Delirio no superpuesto a un cuadro de demencia, así descrito | 0 | 0 | 0 | 0 | 0 | 0 | 0 | 0 | 0 | 0 |
| Episodio depresivo, no especificado | 0 | 0 | 0 | 1 | 1 | 4 | 12 | 3 | 14 | 0 |
| Trastorno mixto de las habilidades escolares | 0 | 0 | 1 | 0 | 20 | 46 | 4 | 4 | 0 | 0 |
| Trastorno depresivo recurrente, episodio moderado presente | 0 | 0 | 0 | 0 | 0 | 1 | 6 | 0 | 20 | 11 |
| Trastorno de dolor persistente somatomorfo | 0 | 0 | 0 | 0 | 1 | 3 | 9 | 0 | 26 | 1 |
| Perturbación de la actividad y de la atención | 0 | 0 | 0 | 6 | 7 | 44 | 0 | 0 | 0 | 0 |
| Trastorno de ansiedad, no especificado | 0 | 0 | 0 | 0 | 2 | 3 | 6 | 2 | 8 | 8 |
| Otros | 6 | 0 | 15 | 27 | 82 | 171 | 111 | 65 | 175 | 76 |
| TOTAL | 6 | 1 | 19 | 37 | 167 | 345 | 550 | 266 | 1,128 | 399 |

Salud Mental 404 F

20 Principales Motivos de Consulta de Psicología por grupo de Edad y Sexo
enero – marzo 2015

| CAUSA | 45 – 59 | | 60 - 64 | | 65 o + | | Total Fem. | Total mas | Total general |
|--|------------|------------|------------|-----------|------------|------------|---------------|--------------|------------------|
| | f | m | f | m | f | m | | | |
| Trastornos de adaptación | 124 | 101 | 30 | 21 | 61 | 26 | 512 | 281 | 793 |
| Episodio depresivo leve | 110 | 16 | 22 | 2 | 26 | 3 | 349 | 67 | 416 |
| Episodio depresivo moderado | 145 | 7 | 13 | 2 | 33 | 19 | 337 | 69 | 406 |
| Observación por sospecha de trastorno mental y del comportamiento | 73 | 29 | 14 | 5 | 11 | 3 | 222 | 103 | 325 |
| Trastorno mental, no especificado | 46 | 18 | 7 | 2 | 20 | 4 | 196 | 80 | 276 |
| Trastorno de ansiedad generalizada | 32 | 13 | 4 | 1 | 9 | 3 | 157 | 104 | 261 |
| Trastorno mixto de ansiedad y depresión | 55 | 8 | 8 | 5 | 1 | 1 | 161 | 44 | 205 |
| Distimia | 57 | 9 | 5 | 0 | 20 | 0 | 143 | 35 | 178 |
| Trastorno de estrés postraumático | 50 | 4 | 18 | 0 | 9 | 1 | 117 | 12 | 129 |
| Trastornos mentales y del comportamiento debidos al uso de tabaco, síndrome de dependencia | 45 | 15 | 11 | 9 | 3 | 8 | 85 | 40 | 125 |
| Problemas relacionados con otros hechos estresantes que afectan a la familia y la casa | 17 | 10 | 1 | 0 | 3 | 4 | 59 | 42 | 101 |
| Trastorno de somatización | 19 | 3 | 3 | 1 | 0 | 0 | 63 | 25 | 88 |
| Reacción al estrés agudo | 8 | 1 | 1 | 4 | 1 | 0 | 58 | 28 | 86 |
| Delirio no superpuesto a un cuadro de demencia, así descrito | 1 | 0 | 0 | 0 | 50 | 32 | 51 | 32 | 83 |
| Episodio depresivo, no especificado | 33 | 2 | 2 | 0 | 8 | 3 | 70 | 13 | 83 |
| Trastorno mixto de las habilidades escolares | 0 | 0 | 0 | 0 | 0 | 0 | 25 | 50 | 75 |
| Trastorno depresivo recurrente, episodio moderado presente | 24 | 1 | 1 | 0 | 4 | 1 | 55 | 14 | 69 |
| Trastorno de dolor persistente somatomorfo | 18 | 2 | 5 | 0 | 1 | 0 | 60 | 6 | 66 |
| Perturbación de la actividad y de la atención | 0 | 0 | 0 | 0 | 0 | 0 | 7 | 50 | 57 |
| Trastorno de ansiedad, no especificado | 9 | 1 | 2 | 0 | 2 | 0 | 29 | 14 | 43 |
| Otros | 130 | 29 | 23 | 4 | 63 | 17 | 605 | 389 | 994 |
| TOTAL | 996 | 269 | 170 | 56 | 325 | 125 | 3,361 | 1,498 | 4,859 |

Salud Mental 404 F

Coordinación de Psicología

Atención Especializada

| Actividad | Total | Hombres | Mujeres |
|--|--------------|------------|------------|
| Entrevista Psicológica | 941 | 378 | 563 |
| Entrevista Familiar | 0 | 0 | 0 |
| Intervención tanatológica | 0 | 0 | 0 |
| Intervención en crisis | 0 | 0 | 0 |
| Estrategias cognitivo – conductuales | 0 | 0 | 0 |
| Consulta al paciente encamado gravemente enfermo | 0 | 0 | 0 |
| Aplicación de test psicométricos | 410 | 183 | 227 |
| Aplicación de test proyectivos | 0 | 0 | 0 |
| Aplicación de escalas | 0 | 0 | 0 |
| Total | 1,351 | 561 | 790 |

Salud Mental 404 F

Coordinación de Psicología

Psicoterapias

| Actividad | Total | Hombres | Mujeres |
|--|--------------|------------|--------------|
| Psicoterapia psiconcológica | 0 | 0 | 0 |
| Psicoterapia de juego en niños con VIH | 0 | 0 | 0 |
| Psicoterapia de apoyo | 945 | 291 | 654 |
| Psicoterapia breve y de emergencia | 0 | 0 | 0 |
| Psicoterapia familiar | 108 | 40 | 68 |
| Psicoterapia individual | 2,449 | 540 | 1,909 |
| Psicoterapia adictos a tabaco | 4 | 0 | 4 |
| Psicoterapia adicción a farmacos | 1 | 1 | 0 |
| Psicoterapia de grupo | 126 | 55 | 71 |
| Hipnosis ercksoniana | 0 | 0 | 0 |
| Psicoterapia médica familiar | 109 | 42 | 67 |
| Violencia intrafamiliar | 135 | 11 | 124 |
| Psicofisiología | 0 | 0 | 0 |
| Total | 3,877 | 980 | 2,897 |

Salud Mental 404 F

Recursos Humanos

| Categoría | Turno | | | | | Total |
|-----------------------------------|----------|-----------|------------|----------|-----------------|-----------|
| | Completo | Matutino | Vespertino | Nocturno | Sab, dom y fest | |
| Rama médica | | | | | | |
| Médico especialista “A” | 0 | 4 | 1 | 0 | 0 | 5 |
| Médico especialista “B” | 0 | 2 | 0 | 0 | 0 | 2 |
| Médico especialista “C” | 0 | 2 | 0 | 0 | 0 | 2 |
| Rama de enfermería | | | | | | |
| Auxiliar de enfermería “B” | 0 | 0 | 1 | 0 | 0 | 1 |
| Rama paramédica | | | | | | |
| Afanadora | 0 | 1 | 0 | 0 | 0 | 1 |
| Psicólogo clínico | 0 | 17 | 3 | 0 | 0 | 20 |
| Psicólogo especializado | 0 | 4 | 0 | 0 | 0 | 4 |
| Rama afin administrativa | | | | | | |
| Apoyo administrativo en salud A 4 | 0 | 1 | 0 | 0 | 0 | 1 |
| Apoyo administrativo en salud A 5 | 0 | 2 | 0 | 0 | 0 | 2 |
| Total | 0 | 33 | 5 | 0 | 0 | 38 |

Estomatología 404 I

Comparativo de Productividad enero – marzo / 2014-2015

| Actividad | 2014 | | | | 2015 | | | |
|-------------------------------|--------------|--------------|--------------|--------------|--------------|--------------|--------------|--------------|
| | Programado | Realizado | % de Avance | Calificación | Programado | Realizado | % de avance | Calificación |
| Consultas de primera vez | 752 | 866 | 115.16 | V | 749 | 798 | 106.54 | V |
| Consultas subsecuentes | 3,465 | 3,076 | 88.77 | R | 3,549 | 3,499 | 98.59 | V |
| Total | 4,217 | 3,942 | 93.48 | A | 4,298 | 4,297 | 99.98 | V |
| Interconsultas | | 173 | | | | 127 | | |
| Intervenciones quirúrgicas | 105 | 48 | 45.71 | R | 88 | 204 | 231.82 | V |
| Procedimientos no quirúrgicos | | 562 | | | | 1,651 | | |

| Otras actividades | 2014 | 2015 |
|--|--------------|--------------|
| Exodoncias | 223 | 257 |
| Tratamiento de ortodoncia y ortopedia funcional de los maxilares | 1,231 | 1,128 |
| Tratamientos periodontales (parodoncias) | 306 | 338 |
| Rehabilitación dental (obtunicaciones-amalgamas) | 180 | 337 |
| Tratamiento profilaxis | 75 | 103 |
| Impresiones dentales y modelos | 98 | 102 |
| Curaciones | 128 | 108 |
| Anestésias | 1,727 | 1,762 |
| Total | 3,968 | 4,135 |

Estomatología 404 I

20 Principales Motivos de Consulta enero – marzo 2015

| Causa | Femenino | Masculino | Total | % |
|---|-----------------|------------------|--------------|---------------|
| Anomalías de la relación entre los arcos dentarios | 485 | 198 | 683 | 15.89 |
| Trastornos de la articulación temporomaxilar | 557 | 115 | 672 | 15.64 |
| Caries de la dentina | 285 | 109 | 394 | 9.17 |
| Periodontitis crónica | 234 | 76 | 310 | 7.21 |
| Dientes incluidos | 171 | 114 | 285 | 6.63 |
| Anomalías de la relación maxilobasilar | 111 | 93 | 204 | 4.75 |
| Caries con exposición pulpar | 103 | 72 | 175 | 4.07 |
| Pulpitis | 104 | 67 | 171 | 3.98 |
| Raíz dental retenida | 92 | 46 | 138 | 3.21 |
| Gingivitis crónica | 101 | 36 | 137 | 3.19 |
| Anomalías de la posición del diente | 70 | 46 | 116 | 2.70 |
| Anomalías evidentes del tamaño de los maxilares | 42 | 61 | 103 | 2.40 |
| Absceso periapical sin fistula | 62 | 29 | 91 | 2.12 |
| Fractura del maxilar inferior | 12 | 69 | 81 | 1.89 |
| Otros cuidados especificados posteriores a la cirugía | 30 | 44 | 74 | 1.72 |
| Depósitos [acreciones] en los dientes | 40 | 21 | 61 | 1.42 |
| Caries del cemento | 39 | 18 | 57 | 1.33 |
| Necrosis de la pulpa | 35 | 20 | 55 | 1.28 |
| Otros trastornos del desarrollo de los dientes | 29 | 13 | 42 | 0.98 |
| Caries dentaria detenida | 22 | 17 | 39 | 0.91 |
| Otros | 250 | 159 | 409 | 9.52 |
| Total | 2,874 | 1,423 | 4,297 | 100.00 |

Estomatología 404 I

20 Principales Motivos de Consulta por grupo de Edad y Sexo enero – marzo 2015

| CAUSA | < 1 | | 1 - 4 | | 5 - 14 | | 15 - 24 | | 25 - 44 | |
|---|----------|----------|----------|-----------|------------|------------|------------|------------|------------|------------|
| | f | m | f | m | f | m | f | m | f | m |
| Anomalías de la relación entre los arcos dentarios | 0 | 0 | 0 | 0 | 69 | 54 | 314 | 131 | 84 | 11 |
| Trastornos de la articulación temporomaxilar | 0 | 0 | 1 | 0 | 7 | 1 | 57 | 32 | 156 | 53 |
| Caries de la dentina | 0 | 0 | 0 | 0 | 1 | 3 | 67 | 20 | 104 | 48 |
| Periodontitis crónica | 0 | 0 | 0 | 0 | 2 | 2 | 13 | 5 | 68 | 17 |
| Dientes incluidos | 0 | 0 | 0 | 0 | 7 | 10 | 85 | 56 | 60 | 32 |
| Anomalías de la relación maxilobasilar | 0 | 0 | 0 | 1 | 11 | 13 | 57 | 59 | 37 | 20 |
| Caries con exposición pulpar | 0 | 0 | 0 | 0 | 0 | 1 | 9 | 11 | 54 | 33 |
| Pulpitis | 0 | 0 | 0 | 1 | 1 | 6 | 17 | 15 | 38 | 24 |
| Raíz dental retenida | 0 | 0 | 0 | 0 | 1 | 3 | 7 | 3 | 25 | 8 |
| Gingivitis crónica | 0 | 0 | 0 | 0 | 2 | 1 | 26 | 11 | 54 | 13 |
| Anomalías de la posición del diente | 0 | 0 | 0 | 1 | 9 | 13 | 41 | 22 | 14 | 5 |
| Anomalías evidentes del tamaño de los maxilares | 0 | 1 | 2 | 10 | 6 | 33 | 25 | 13 | 4 | 4 |
| Absceso periapical sin fistula | 0 | 0 | 0 | 0 | 1 | 0 | 8 | 2 | 26 | 13 |
| Fractura del maxilar inferior | 0 | 0 | 0 | 0 | 1 | 3 | 2 | 19 | 4 | 42 |
| Otros cuidados especificados posteriores a la cirugía | 0 | 0 | 0 | 0 | 2 | 2 | 6 | 14 | 15 | 17 |
| Depósitos [acreciones] en los dientes | 0 | 0 | 0 | 0 | 0 | 1 | 8 | 9 | 8 | 7 |
| Caries del cemento | 0 | 0 | 0 | 0 | 0 | 0 | 7 | 3 | 13 | 10 |
| Necrosis de la pulpa | 0 | 0 | 0 | 0 | 0 | 0 | 4 | 2 | 16 | 8 |
| Otros trastornos del desarrollo de los dientes | 0 | 0 | 0 | 0 | 0 | 0 | 1 | 2 | 5 | 1 |
| Caries dentaria detenida | 0 | 0 | 0 | 0 | 1 | 0 | 5 | 3 | 5 | 8 |
| Otros | 0 | 2 | 0 | 1 | 10 | 7 | 41 | 24 | 77 | 67 |
| TOTAL | 0 | 3 | 3 | 14 | 131 | 153 | 800 | 456 | 867 | 441 |

Estomatología 404 I

20 Principales Motivos de Consulta por grupo de Edad y Sexo enero – marzo 2015

| CAUSA | 45 – 59 | | 60 - 64 | | 65 o + | | Total Fem. | Total mas | Total general |
|---|------------|------------|------------|-----------|------------|-----------|--------------|--------------|---------------|
| | f | m | f | m | f | m | | | |
| Anomalías de la relación entre los arcos dentarios | 15 | 1 | 3 | 0 | 0 | 1 | 485 | 198 | 683 |
| Trastornos de la articulación temporomaxilar | 208 | 17 | 51 | 6 | 77 | 6 | 557 | 115 | 672 |
| Caries de la dentina | 72 | 26 | 18 | 6 | 23 | 6 | 285 | 109 | 394 |
| Periodontitis crónica | 93 | 28 | 22 | 11 | 36 | 13 | 234 | 76 | 310 |
| Dientes incluidos | 14 | 13 | 2 | 0 | 3 | 3 | 171 | 114 | 285 |
| Anomalías de la relación maxilobasilar | 2 | 0 | 1 | 0 | 3 | 0 | 111 | 93 | 204 |
| Caries con exposición pulpar | 18 | 12 | 7 | 7 | 15 | 8 | 103 | 72 | 175 |
| Pulpitis | 38 | 16 | 4 | 2 | 6 | 3 | 104 | 67 | 171 |
| Raíz dental retenida | 32 | 24 | 7 | 1 | 20 | 7 | 92 | 46 | 138 |
| Gingivitis crónica | 12 | 8 | 2 | 1 | 5 | 2 | 101 | 36 | 137 |
| Anomalías de la posición del diente | 6 | 5 | 0 | 0 | 0 | 0 | 70 | 46 | 116 |
| Anomalías evidentes del tamaño de los maxilares | 2 | 0 | 2 | 0 | 1 | 0 | 42 | 61 | 103 |
| Absceso periapical sin fistula | 18 | 7 | 4 | 1 | 5 | 6 | 62 | 29 | 91 |
| Fractura del maxilar inferior | 5 | 4 | 0 | 1 | 0 | 0 | 12 | 69 | 81 |
| Otros cuidados especificados posteriores a la cirugía | 2 | 9 | 1 | 0 | 4 | 2 | 30 | 44 | 74 |
| Depósitos [acreciones] en los dientes | 17 | 2 | 3 | 2 | 4 | 0 | 40 | 21 | 61 |
| Caries del cemento | 10 | 3 | 3 | 2 | 6 | 0 | 39 | 18 | 57 |
| Necrosis de la pulpa | 10 | 7 | 2 | 3 | 3 | 0 | 35 | 20 | 55 |
| Otros trastornos del desarrollo de los dientes | 9 | 3 | 5 | 2 | 9 | 5 | 29 | 13 | 42 |
| Caries dentaria detenida | 6 | 3 | 0 | 0 | 5 | 3 | 22 | 17 | 39 |
| Otros | 59 | 26 | 24 | 17 | 39 | 15 | 250 | 159 | 409 |
| TOTAL | 648 | 214 | 161 | 62 | 264 | 80 | 2,874 | 1,423 | 4,297 |

Estomatología 404 I

20 Principales Cirugías y Procedimientos no Quirúrgicos enero – marzo 2015

| Causa | Femenino | Masculino | Total |
|---|--------------|------------|--------------|
| Otra restauración dental | 216 | 120 | 336 |
| Eliminación de sarro, pulido y desbridamiento de dientes | 181 | 64 | 245 |
| Extracción de otro diente | 100 | 84 | 184 |
| Aplicación de dispositivo ortodóntico | 130 | 48 | 178 |
| Otra extracción quirúrgica de diente | 117 | 54 | 171 |
| Otra radiografía dental | 106 | 47 | 153 |
| Tratamiento de conducto radicular con irrigación | 99 | 50 | 149 |
| Curación de herida | 56 | 52 | 108 |
| Extracción de raíz residual | 34 | 38 | 72 |
| Otros procedimientos diagnósticos sobre cavidad oral | 50 | 14 | 64 |
| Conducto radicular, no especificado de otra manera | 32 | 13 | 45 |
| Examen dental | 35 | 7 | 42 |
| Extracción de otro dispositivo terapéutico de cabeza y cuello | 14 | 13 | 27 |
| Colocación de aparatos ortomaxilofaciales | 8 | 3 | 11 |
| Biopsia de boca, estructura no especificada | 4 | 5 | 9 |
| Extracción de tapón dental | 7 | 2 | 9 |
| Implante de diente | 1 | 5 | 6 |
| Ajuste de aparatos ortomaxilofaciales | 1 | 4 | 5 |
| Apicectomia | 4 | 1 | 5 |
| Gingivoplastia | 3 | 1 | 4 |
| Otros | 22 | 10 | 32 |
| Total | 1,220 | 635 | 1,855 |

Estomatología 404 I

**20 Principales Cirugías y Procedimientos no Quirúrgicos por grupo de Edad y Sexo
enero – marzo 2015**

| CAUSA | < 1 | | 1 - 4 | | 5 - 14 | | 15 - 24 | | 25 - 44 | |
|---|----------|----------|----------|----------|-----------|-----------|------------|------------|------------|------------|
| | f | m | f | m | f | m | f | m | f | m |
| Otra restauración dental | 0 | 0 | 0 | 0 | 1 | 1 | 57 | 26 | 73 | 53 |
| Eliminación de sarro, pulido y desbridamiento de dientes | 0 | 0 | 0 | 0 | 0 | 2 | 26 | 17 | 58 | 19 |
| Extraccion de otro diente | 0 | 0 | 0 | 0 | 0 | 6 | 25 | 12 | 29 | 24 |
| Aplicación de dispositivo ortodontico | 0 | 0 | 0 | 0 | 4 | 4 | 67 | 32 | 35 | 9 |
| Otra extracción quirúrgica de diente | 0 | 0 | 0 | 0 | 8 | 2 | 55 | 28 | 35 | 14 |
| Otra radiografía dental | 0 | 0 | 0 | 0 | 1 | 5 | 20 | 11 | 39 | 15 |
| Tratamiento de conducto radicular con irrigación | 0 | 0 | 0 | 0 | 0 | 3 | 21 | 8 | 36 | 21 |
| Curación de herida | 0 | 0 | 0 | 0 | 1 | 1 | 9 | 11 | 19 | 32 |
| Extraccion de raíz residual | 0 | 0 | 0 | 0 | 0 | 0 | 2 | 4 | 13 | 10 |
| Otros procedimientos diagnósticos sobre cavidad oral | 0 | 0 | 0 | 0 | 8 | 0 | 8 | 8 | 10 | 4 |
| Conducto radicular, no especificado de otra manera | 0 | 0 | 0 | 0 | 0 | 0 | 2 | 1 | 16 | 9 |
| Examen dental | 0 | 0 | 0 | 0 | 0 | 0 | 7 | 2 | 14 | 3 |
| Extraccion de otro dispositivo terapéutico de cabeza y cuello | 0 | 0 | 0 | 0 | 1 | 1 | 2 | 5 | 8 | 3 |
| Colocación de aparatos ortomaxilofaciales | 0 | 1 | 0 | 0 | 0 | 1 | 3 | 1 | 2 | 0 |
| Biopsia de boca, estructura no especificada | 0 | 0 | 0 | 0 | 0 | 0 | 1 | 3 | 2 | 0 |
| Extraccion de tapón dental | 0 | 0 | 0 | 0 | 0 | 0 | 0 | 0 | 3 | 1 |
| Implante de diente | 0 | 0 | 0 | 0 | 0 | 0 | 0 | 0 | 0 | 0 |
| Ajuste de aparatos ortomaxilofaciales | 0 | 2 | 0 | 1 | 0 | 1 | 1 | 0 | 0 | 0 |
| Apicectomia | 0 | 0 | 0 | 0 | 0 | 0 | 1 | 0 | 1 | 0 |
| Gingivoplastia | 0 | 0 | 0 | 0 | 0 | 0 | 0 | 0 | 0 | 1 |
| Otros | 0 | 0 | 0 | 0 | 1 | 0 | 2 | 1 | 9 | 7 |
| Total | 0 | 3 | 0 | 1 | 25 | 27 | 309 | 170 | 402 | 225 |

Estomatología 404 I

**20 Principales Cirugías y Procedimientos no Quirúrgicos por grupo de Edad y Sexo
enero – marzo 2015**

| CAUSA | 45 – 59 | | 60 - 64 | | 65 o + | | Total Fem. | Total mas | Total general |
|---|------------|------------|-----------|-----------|-----------|-----------|---------------|--------------|------------------|
| | f | m | f | m | f | m | | | |
| Otra restauración dental | 51 | 24 | 16 | 12 | 18 | 4 | 216 | 120 | 336 |
| Eliminación de sarro, pulido y desbridamiento de dientes | 66 | 12 | 11 | 11 | 20 | 3 | 181 | 64 | 245 |
| Extraccion de otro diente | 22 | 15 | 6 | 1 | 18 | 26 | 100 | 84 | 184 |
| Aplicación de dispositivo ortodontico | 17 | 2 | 2 | 1 | 5 | 0 | 130 | 48 | 178 |
| Otra extracción quirúrgica de diente | 9 | 7 | 0 | 0 | 10 | 3 | 117 | 54 | 171 |
| Otra radiografía dental | 35 | 10 | 6 | 2 | 5 | 4 | 106 | 47 | 153 |
| Tratamiento de conducto radicular con irrigación | 36 | 9 | 5 | 2 | 1 | 7 | 99 | 50 | 149 |
| Curación de herida | 18 | 4 | 6 | 1 | 3 | 3 | 56 | 52 | 108 |
| Extraccion de raíz residual | 14 | 19 | 2 | 1 | 3 | 4 | 34 | 38 | 72 |
| Otros procedimientos diagnósticos sobre cavidad oral | 16 | 1 | 1 | 0 | 7 | 1 | 50 | 14 | 64 |
| Conducto radicular, no especificado de otra manera | 8 | 3 | 2 | 0 | 4 | 0 | 32 | 13 | 45 |
| Examen dental | 11 | 1 | 2 | 1 | 1 | 0 | 35 | 7 | 42 |
| Extraccion de otro dispositivo terapéutico de cabeza y cuello | 3 | 3 | 0 | 0 | 0 | 1 | 14 | 13 | 27 |
| Colocación de aparatos ortomaxilofaciales | 2 | 0 | 0 | 0 | 1 | 0 | 8 | 3 | 11 |
| Biopsia de boca, estructura no especificada | 0 | 1 | 1 | 0 | 0 | 1 | 4 | 5 | 9 |
| Extraccion de tapón dental | 2 | 1 | 1 | 0 | 1 | 0 | 7 | 2 | 9 |
| Implante de diente | 1 | 5 | 0 | 0 | 0 | 0 | 1 | 5 | 6 |
| Ajuste de aparatos ortomaxilofaciales | 0 | 0 | 0 | 0 | 0 | 0 | 1 | 4 | 5 |
| Apicectomia | 1 | 0 | 1 | 0 | 0 | 1 | 4 | 1 | 5 |
| Gingivoplastia | 3 | 0 | 0 | 0 | 0 | 0 | 3 | 1 | 4 |
| Otros | 7 | 0 | 3 | 0 | 0 | 2 | 22 | 10 | 32 |
| Total | 322 | 117 | 65 | 32 | 97 | 60 | 1,220 | 635 | 1,855 |

Estomatología 404 I

Productividad de Laser enero – marzo 2015

| SERVICIO | TOTAL |
|-----------------------------------|--------------|
| Endodoncia | 61 |
| Endodoncia por conducto | 130 |
| Gingivectomia | 0 |
| Desensibilización laser dental | 1 |
| Amalgamas laser | 0 |
| Curación de inicio de endodoncias | 0105 |
| Toma de radiografía periapical | 243 |
| Obturación de resina laser | 19 |
| Total | 559 |

Estomatología 404 I (Recursos Humanos)

| Categoría | Turno | | | | |
|-----------------------------------|-----------|------------|----------|-----------------|-----------|
| | Matutino | Vespertino | Nocturno | Sab, dom y fest | Total |
| Rama médica | | | | | |
| Cirujano dentista “B” | 2 | 0 | 0 | 0 | 2 |
| Cirujano dentista “A” | 5 | 1 | 0 | 0 | 6 |
| Cirujano dentista “C” | 2 | 0 | 0 | 0 | 2 |
| Cirujano dentista especializado | 2 | 0 | 0 | 0 | 2 |
| Cirujano maxilofacial | 3 | 0 | 0 | 0 | 3 |
| Médico especialista “A” | 1 | 0 | 0 | 0 | 1 |
| Médico General “A” | 1 | 0 | 0 | 0 | 1 |
| Rama de enfermería | | | | | |
| Enfermera general titulada “A” | 1 | 0 | 0 | 0 | 1 |
| Enfermera general titulada “B” | 1 | 0 | 0 | 0 | 1 |
| Enfermera general titulada “C” | 0 | 1 | 0 | 0 | 1 |
| Enfermera Especialista “C” | 1 | 0 | 0 | 0 | 1 |
| Rama Paramédica | | | | | |
| Afanadora | 1 | 0 | 0 | 0 | 1 |
| Rama afin administrativa | | | | | |
| Apoyo administrativo en salud A 4 | 1 | 0 | 0 | 0 | 1 |
| Apoyo administrativo en salud A 7 | 1 | 0 | 0 | 0 | 1 |
| Total | 22 | 2 | 0 | 0 | 24 |

Infectología 405 A

Comparativo de Productividad enero – marzo / 2014-2015

| Actividad | 2014 | | | | 2015 | | | |
|-------------------------|------------|------------|--------------|--------------|------------|------------|--------------|--------------|
| | Programado | Realizado | % de Avance | Calificación | Programado | Realizado | % de Avance | Calificación |
| Consulta de primera vez | 232 | 230 | 99.14 | V | 248 | 230 | 92.74 | A |
| Consulta subsecuente | 576 | 558 | 96.88 | A | 726 | 571 | 78.65 | R |
| Total | 808 | 788 | 97.52 | V | 974 | 801 | 82.24 | R |
| Interconsultas | | 794 | | | | 972 | | |
| Ingresos | | 112 | | | | 83 | | |
| Egresos | 106 | 105 | 99.06 | V | 90 | 85 | 94.44 | A |
| Días paciente | 1,642 | 1,538 | 93.67 | A | 1,360 | 1,330 | 97.79 | V |
| Días cama | 2,160 | 2,312 | 107.04 | V | 2,160 | 2,340 | 108.33 | V |
| Porcentaje de ocupación | 76.02 | 66.52 | 87.50 | R | 62.96 | 56.84 | 90.28 | A |

Infectología 405

20 Principales Motivos de Consulta enero – marzo 2015

| Causa | Femenino | Masculino | Total | % |
|---|------------|------------|------------|---------------|
| Enfermedad por virus de la inmunodeficiencia humana [vih], sin otra especificación | 45 | 311 | 356 | 44.44 |
| Hepatitis viral tipo c crónica | 20 | 15 | 35 | 4.37 |
| Trastornos inflamatorios de la mama | 33 | 1 | 34 | 4.24 |
| Fiebre, no especificada | 14 | 16 | 30 | 3.75 |
| Infección de vías urinarias, sitio no especificado | 26 | 5 | 31 | 3.87 |
| Neumonía, no especificada | 4 | 17 | 21 | 2.62 |
| Celulitis de sitio no especificado | 12 | 9 | 21 | 2.62 |
| Sífilis, no especificada | 6 | 9 | 15 | 1.87 |
| Ictericia no especificada | 7 | 4 | 11 | 1.37 |
| Tuberculosis respiratoria no especificada, sin mención de confirmación bacteriológica o histológica | 6 | 3 | 9 | 1.12 |
| Adenomegalia, no especificada | 4 | 5 | 9 | 1.12 |
| Herpes zoster sin complicaciones | 4 | 4 | 8 | 1.00 |
| Hepatitis aguda tipo b, sin agente delta y sin coma hepático | 4 | 4 | 8 | 1.00 |
| Absceso cutáneo, furúnculo y carbunco de sitio no especificado | 3 | 5 | 8 | 1.00 |
| Otras gastroenteritis y colitis de origen infeccioso | 2 | 5 | 7 | 0.87 |
| Enfermedad de Chagas (crónica) que afecta al corazón | 2 | 5 | 7 | 0.87 |
| Sinusitis aguda, no especificada | 2 | 5 | 7 | 0.87 |
| Enfermedad inflamatoria del hígado, no especificada | 4 | 3 | 7 | 0.87 |
| Pancreatitis aguda, no especificada | 0 | 7 | 7 | 0.87 |
| Otras infecciones locales especificadas de la piel y del tejido subcutáneo | 6 | 1 | 7 | 0.87 |
| Otros | 75 | 73 | 148 | 18.48 |
| Total | 287 | 514 | 801 | 100.00 |

Patologías determinadas conforme al 97.08% de los diagnósticos capturados

Infectología 405

20 Principales Motivos de Consulta por Grupo de Edad y Sexo enero – marzo 2015

| Causa | < 1 | | 1 - 4 | | 5 - 14 | | 15 - 24 | | 25 - 44 | |
|---|----------|----------|----------|----------|----------|----------|-----------|-----------|------------|------------|
| | f | m | f | m | f | m | f | m | f | m |
| Enfermedad por virus de la inmunodeficiencia humana [vih], sin otra especificación | 0 | 0 | 0 | 0 | 0 | 0 | 2 | 29 | 24 | 210 |
| Hepatitis viral tipo c crónica | 0 | 0 | 0 | 0 | 0 | 0 | 0 | 0 | 6 | 7 |
| Trastornos inflamatorios de la mama | 0 | 0 | 0 | 0 | 0 | 0 | 3 | 0 | 25 | 1 |
| Fiebre, no especificada | 0 | 0 | 0 | 0 | 0 | 0 | 2 | 5 | 4 | 8 |
| Infección de vías urinarias, sitio no especificado | 0 | 0 | 0 | 0 | 0 | 0 | 0 | 1 | 5 | 0 |
| Neumonía, no especificada | 0 | 0 | 0 | 0 | 0 | 0 | 0 | 0 | 3 | 4 |
| Celulitis de sitio no especificado | 0 | 0 | 0 | 0 | 0 | 0 | 4 | 1 | 3 | 2 |
| Sífilis, no especificada | 0 | 0 | 0 | 0 | 0 | 0 | 1 | 3 | 1 | 1 |
| Ictericia no especificada | 0 | 0 | 0 | 0 | 0 | 0 | 2 | 1 | 2 | 2 |
| Tuberculosis respiratoria no especificada, sin mención de confirmación bacteriológica o histológica | 0 | 0 | 1 | 0 | 0 | 0 | 1 | 0 | 2 | 0 |
| Adenomegalia, no especificada | 0 | 0 | 0 | 0 | 0 | 0 | 2 | 1 | 2 | 1 |
| Herpes zoster sin complicaciones | 0 | 0 | 0 | 0 | 0 | 0 | 0 | 1 | 0 | 0 |
| Hepatitis aguda tipo b, sin agente delta y sin coma hepático | 0 | 0 | 0 | 0 | 0 | 0 | 0 | 0 | 3 | 3 |
| Absceso cutáneo, furúnculo y carbunco de sitio no especificado | 0 | 0 | 0 | 0 | 0 | 0 | 0 | 0 | 3 | 2 |
| Otras gastroenteritis y colitis de origen infeccioso | 0 | 0 | 0 | 0 | 0 | 0 | 0 | 1 | 1 | 3 |
| Enfermedad de Chagas (crónica) que afecta al corazón | 0 | 0 | 0 | 0 | 0 | 0 | 0 | 1 | 1 | 3 |
| Sinusitis aguda, no especificada | 0 | 0 | 0 | 0 | 0 | 0 | 0 | 0 | 1 | 5 |
| Enfermedad inflamatoria del hígado, no especificada | 0 | 0 | 0 | 0 | 0 | 0 | 0 | 1 | 2 | 0 |
| Pancreatitis aguda, no especificada | 0 | 0 | 0 | 0 | 0 | 0 | 0 | 0 | 0 | 6 |
| Otras infecciones locales especificadas de la piel y del tejido subcutáneo | 0 | 0 | 0 | 0 | 0 | 0 | 2 | 0 | 2 | 0 |
| Otros | 0 | 0 | 0 | 0 | 0 | 0 | 11 | 14 | 27 | 34 |
| Total | 0 | 0 | 1 | 0 | 0 | 0 | 31 | 59 | 121 | 295 |

Infectología 405

20 Principales Motivos de Consulta por Grupo de Edad y Sexo enero – marzo 2015

| Causa | 45 - 59 | | 60 - 64 | | 65 o + | | Total fem | Total mas. | Total gral. |
|---|-----------|------------|-----------|-----------|-----------|-----------|------------|------------|-------------|
| | f | m | f | m | f | m | | | |
| Enfermedad por virus de la inmunodeficiencia humana [vih], sin otra especificación | 16 | 61 | 3 | 5 | 0 | 6 | 45 | 311 | 356 |
| Hepatitis viral tipo c crónica | 5 | 6 | 4 | 2 | 5 | 0 | 20 | 15 | 35 |
| Trastornos inflamatorios de la mama | 5 | 0 | 0 | 0 | 0 | 0 | 33 | 1 | 34 |
| Fiebre, no especificada | 5 | 3 | 1 | 0 | 2 | 0 | 14 | 16 | 30 |
| Infección de vías urinarias, sitio no especificado | 10 | 1 | 1 | 1 | 10 | 2 | 26 | 5 | 31 |
| Neumonía, no especificada | 0 | 7 | 0 | 2 | 1 | 4 | 4 | 17 | 21 |
| Celulitis de sitio no especificado | 3 | 5 | 1 | 0 | 1 | 1 | 12 | 9 | 21 |
| Sífilis, no especificada | 4 | 5 | 0 | 0 | 0 | 0 | 6 | 9 | 15 |
| Ictericia no especificada | 0 | 1 | 2 | 0 | 1 | 0 | 7 | 4 | 11 |
| Tuberculosis respiratoria no especificada, sin mención de confirmación bacteriológica o histológica | 2 | 1 | 0 | 2 | 0 | 0 | 6 | 3 | 9 |
| Adenomegalia, no especificada | 0 | 3 | 0 | 0 | 0 | 0 | 4 | 5 | 9 |
| Herpes zoster sin complicaciones | 3 | 1 | 1 | 1 | 0 | 1 | 4 | 4 | 8 |
| Hepatitis aguda tipo b, sin agente delta y sin coma hepático | 0 | 0 | 0 | 0 | 1 | 1 | 4 | 4 | 8 |
| Absceso cutáneo, furúnculo y carbunco de sitio no especificado | 0 | 3 | 0 | 0 | 0 | 0 | 3 | 5 | 8 |
| Otras gastroenteritis y colitis de origen infeccioso | 1 | 1 | 0 | 0 | 0 | 0 | 2 | 5 | 7 |
| Enfermedad de Chagas (crónica) que afecta al corazón | 1 | 1 | 0 | 0 | 0 | 0 | 2 | 5 | 7 |
| Sinusitis aguda, no especificada | 1 | 0 | 0 | 0 | 0 | 0 | 2 | 5 | 7 |
| Enfermedad inflamatoria del hígado, no especificada | 0 | 0 | 1 | 1 | 1 | 1 | 4 | 3 | 7 |
| Pancreatitis aguda, no especificada | 0 | 1 | 0 | 0 | 0 | 0 | 0 | 7 | 7 |
| Otras infecciones locales especificadas de la piel y del tejido subcutáneo | 1 | 0 | 0 | 0 | 1 | 1 | 6 | 1 | 7 |
| Otros | 21 | 17 | 5 | 4 | 11 | 4 | 75 | 73 | 148 |
| Total | 80 | 119 | 20 | 19 | 34 | 22 | 287 | 514 | 801 |

Infectología 405

20 Principales Motivos de Egresos enero – marzo 2015

| Causa | Femenino | Masculino | Total |
|---|-----------|-----------|-----------|
| Enfermedad por virus de la inmunodeficiencia humana [vih], sin otra especificación | 3 | 36 | 39 |
| Enfermedad por vih, resultante en infección por mico bacterias | 0 | 4 | 4 |
| Enfermedad por vih, resultante en síndrome caquetico | 0 | 3 | 3 |
| Sepsis | 0 | 2 | 2 |
| Enfermedad por vih, resultante en enfermedad por citomegalovirus | 0 | 2 | 2 |
| Enfermedad por vih, resultante en neumonía por pneumocystis carinii | 0 | 2 | 2 |
| Enfermedad por vih, resultante en otras enfermedades infecciosas o parasitarias | 0 | 2 | 2 |
| Enfermedad por vih, resultante en enfermedad infecciosa o parasitaria no especificada | 1 | 1 | 2 |
| Enfermedad por vih, resultante en encefalopatía | 1 | 1 | 2 |
| Neumonía | 1 | 1 | 2 |
| Celulitis | 1 | 1 | 2 |
| Meningitis meningococica | 1 | 0 | 1 |
| Hepatitis aguda tipo a, sin coma hepático | 0 | 1 | 1 |
| Hepatitis viral tipo c crónica | 1 | 0 | 1 |
| Enfermedad por vih, resultante en otras infecciones bacterianas | 0 | 1 | 1 |
| Enfermedad por vih, resultante en enfermedades múltiples clasificadas en otra parte | 0 | 1 | 1 |
| Síndrome de infección aguda debida a vih | 1 | 0 | 1 |
| Enfermedad por vih, resultante en anomalidades inmunológicas y hematológicas, no clasificadas en otra parte | 0 | 1 | 1 |
| Neumocistosis | 0 | 1 | 1 |
| Meningitis bacteriana | 0 | 1 | 1 |
| Otros | 5 | 9 | 14 |
| Total | 15 | 70 | 85 |

Infectología 405

**20 Diagnósticos de Egreso por Grupo de Edad y Sexo más frecuente
enero – marzo 2015**

| Causa | < 1 | | 1 - 4 | | 5 - 14 | | 15 - 24 | | 25 - 44 | |
|--|----------|----------|----------|----------|----------|----------|----------|-----------|----------|-----------|
| | f | m | f | m | f | m | f | m | f | m |
| Enfermedad por virus de la inmunodeficiencia humana [vih], sin otra especificación | 0 | 0 | 0 | 0 | 0 | 0 | 0 | 6 | 2 | 27 |
| Enfermedad por vih, resultante en infección por mico bacterias | 0 | 0 | 0 | 0 | 0 | 0 | 0 | 0 | 0 | 4 |
| Enfermedad por vih, resultante en síndrome caquetico | 0 | 0 | 0 | 0 | 0 | 0 | 0 | 0 | 0 | 2 |
| Sepsis | 0 | 0 | 0 | 0 | 0 | 0 | 0 | 0 | 0 | 2 |
| Enfermedad por vih, resultante en enfermedad por citomegalovirus | 0 | 0 | 0 | 0 | 0 | 0 | 0 | 1 | 0 | 0 |
| Enfermedad por vih, resultante en neumonía por pneumocystis carinii | 0 | 0 | 0 | 0 | 0 | 0 | 0 | 1 | 0 | 1 |
| Enfermedad por vih, resultante en otras enfermedades infecciosas o parasitarias | 0 | 0 | 0 | 0 | 0 | 0 | 0 | 0 | 0 | 2 |
| Enfermedad por vih, resultante en enfermedad infecciosa o parasitaria no especificada | 0 | 0 | 0 | 0 | 0 | 0 | 0 | 0 | 0 | 1 |
| Enfermedad por vih, resultante en encefalopatía | 0 | 0 | 0 | 0 | 0 | 0 | 0 | 0 | 1 | 1 |
| Neumonía | 0 | 0 | 0 | 0 | 0 | 0 | 0 | 0 | 0 | 0 |
| Celulitis | 0 | 0 | 0 | 0 | 0 | 0 | 0 | 0 | 1 | 0 |
| Meningitis meningococica | 0 | 0 | 0 | 0 | 0 | 0 | 1 | 0 | 0 | 0 |
| Hepatitis aguda tipo a, sin coma hepático | 0 | 0 | 0 | 0 | 0 | 0 | 0 | 0 | 0 | 1 |
| Hepatitis viral tipo c crónica | 0 | 0 | 0 | 0 | 0 | 0 | 0 | 0 | 0 | 0 |
| Enfermedad por vih, resultante en otras infecciones bacterianas | 0 | 0 | 0 | 0 | 0 | 0 | 0 | 0 | 0 | 1 |
| Enfermedad por vih, resultante en enfermedades múltiples clasificadas en otra parte | 0 | 0 | 0 | 0 | 0 | 0 | 0 | 1 | 0 | 0 |
| Síndrome de infección aguda debida a vih | 0 | 0 | 0 | 0 | 0 | 0 | 0 | 0 | 0 | 0 |
| Enfermedad por vih, resultante en anomalías inmunológicas y hematológicas, no clasificadas en otra parte | 0 | 0 | 0 | 0 | 0 | 0 | 0 | 0 | 0 | 1 |
| Neumocistosis | 0 | 0 | 0 | 0 | 0 | 0 | 0 | 1 | 0 | 0 |
| Meningitis bacteriana | 0 | 0 | 0 | 0 | 0 | 0 | 0 | 0 | 0 | 0 |
| Otros | 0 | 0 | 0 | 0 | 0 | 0 | 0 | 0 | 1 | 3 |
| Total | 0 | 0 | 0 | 0 | 0 | 0 | 1 | 10 | 5 | 46 |

Infectología 405

**20 Diagnósticos de Egreso por Grupo de Edad y Sexo más frecuente
enero – marzo 2015**

| Causa | 45 - 59 | | 60 - 64 | | 65 o + | | Total fem | Total mas. | Total gral. |
|---|----------|-----------|----------|----------|----------|----------|--------------|---------------|----------------|
| | f | m | f | m | f | m | | | |
| Enfermedad por virus de la inmunodeficiencia humana [vih], sin otra especificación | 1 | 3 | 0 | 0 | 0 | 0 | 3 | 36 | 39 |
| Enfermedad por vih, resultante en infección por mico bacterias | 0 | 0 | 0 | 0 | 0 | 0 | 0 | 4 | 4 |
| Enfermedad por vih, resultante en síndrome caquetico | 0 | 1 | 0 | 0 | 0 | 0 | 0 | 3 | 3 |
| Sepsis | 0 | 0 | 0 | 0 | 0 | 0 | 0 | 2 | 2 |
| Enfermedad por vih, resultante en enfermedad por citomegalovirus | 0 | 1 | 0 | 0 | 0 | 0 | 0 | 2 | 2 |
| Enfermedad por vih, resultante en neumonía por pneumocystis carinii | 0 | 0 | 0 | 0 | 0 | 0 | 0 | 2 | 2 |
| Enfermedad por vih, resultante en otras enfermedades infecciosas o parasitarias | 0 | 0 | 0 | 0 | 0 | 0 | 0 | 2 | 2 |
| Enfermedad por vih, resultante en enfermedad infecciosa o parasitaria no especificada | 1 | 0 | 0 | 0 | 0 | 0 | 1 | 1 | 2 |
| Enfermedad por vih, resultante en encefalopatía | 0 | 0 | 0 | 0 | 0 | 0 | 1 | 1 | 2 |
| Neumonía | 0 | 0 | 1 | 0 | 0 | 1 | 1 | 1 | 2 |
| Celulitis | 0 | 0 | 0 | 0 | 0 | 1 | 1 | 1 | 2 |
| Meningitis meningococica | 0 | 0 | 0 | 0 | 0 | 0 | 1 | 0 | 1 |
| Hepatitis aguda tipo a, sin coma hepático | 0 | 0 | 0 | 0 | 0 | 0 | 0 | 1 | 1 |
| Hepatitis viral tipo c crónica | 1 | 0 | 0 | 0 | 0 | 0 | 1 | 0 | 1 |
| Enfermedad por vih, resultante en otras infecciones bacterianas | 0 | 0 | 0 | 0 | 0 | 0 | 0 | 1 | 1 |
| Enfermedad por vih, resultante en enfermedades múltiples clasificadas en otra parte | 0 | 0 | 0 | 0 | 0 | 0 | 0 | 1 | 1 |
| Síndrome de infección aguda debida a vih | 1 | 0 | 0 | 0 | 0 | 0 | 1 | 0 | 1 |
| Enfermedad por vih, resultante en anomalidades inmunológicas y hematológicas, no clasificadas en otra parte | 0 | 0 | 0 | 0 | 0 | 0 | 0 | 1 | 1 |
| Neumocistosis | 0 | 0 | 0 | 0 | 0 | 0 | 0 | 1 | 1 |
| Meningitis bacteriana | 0 | 1 | 0 | 0 | 0 | 0 | 0 | 1 | 1 |
| Otros | 2 | 5 | 0 | 0 | 2 | 1 | 5 | 9 | 14 |
| Total | 6 | 11 | 1 | 0 | 2 | 3 | 15 | 70 | 85 |

Infectología 405

Principales Causas de Defunción enero – marzo 2015

| Causa | Femenino | Masculino | Total |
|--|----------|-----------|-----------|
| Enfermedad por virus de la inmunodeficiencia humana [vih], sin otra especificación | 0 | 10 | 10 |
| Sepsis | 0 | 2 | 2 |
| Enfermedad por vih, resultante en infección por micobacterias | 0 | 2 | 2 |
| Enfermedad por vih, resultante en encefalopatía | 1 | 1 | 2 |
| Enfermedad por vih, resultante en otras infecciones bacterianas | 0 | 1 | 1 |
| Enfermedad por vih, resultante en neumonía por pneumocystis carinii | 0 | 1 | 1 |
| Enfermedad por vih, resultante en enfermedad infecciosa o parasitaria no especificada | 1 | 0 | 1 |
| Enfermedad por vih, resultante en enfermedades múltiples clasificadas en otra parte | 0 | 1 | 1 |
| Enfermedad por vih, resultante en anomalías inmunológicas y hematológicas, no clasificadas en otra parte | 0 | 1 | 1 |
| Neumonía viral | 1 | 0 | 1 |
| Neumonía bacteriana | 0 | 1 | 1 |
| Celulitis y absceso de boca | 1 | 0 | 1 |
| Insuficiencia hepática | 0 | 1 | 1 |
| Total | 4 | 21 | 25 |

Infectología 405

Principales Causas de Defunción mas frecuentes por Grupo de Edad y Sexo
enero – marzo 2015

| Causa | < 1 | | 1 - 4 | | 5 - 14 | | 15 - 24 | | 25 - 44 | |
|--|----------|----------|----------|----------|----------|----------|----------|----------|----------|-----------|
| | f | m | f | m | f | m | f | m | f | m |
| Enfermedad por virus de la inmunodeficiencia humana [vih], sin otra especificación | 0 | 0 | 0 | 0 | 0 | 0 | 0 | 0 | 0 | 10 |
| Sepsis | 0 | 0 | 0 | 0 | 0 | 0 | 0 | 0 | 0 | 2 |
| Enfermedad por vih, resultante en infección por micobacterias | 0 | 0 | 0 | 0 | 0 | 0 | 0 | 0 | 0 | 2 |
| Enfermedad por vih, resultante en encefalopatía | 0 | 0 | 0 | 0 | 0 | 0 | 0 | 0 | 1 | 1 |
| Enfermedad por vih, resultante en otras infecciones bacterianas | 0 | 0 | 0 | 0 | 0 | 0 | 0 | 0 | 0 | 1 |
| Enfermedad por vih, resultante en neumonía por pneumocystis carinii | 0 | 0 | 0 | 0 | 0 | 0 | 0 | 0 | 0 | 1 |
| Enfermedad por vih, resultante en enfermedad infecciosa o parasitaria no especificada | 0 | 0 | 0 | 0 | 0 | 0 | 0 | 0 | 0 | 0 |
| Enfermedad por vih, resultante en enfermedades múltiples clasificadas en otra parte | 0 | 0 | 0 | 0 | 0 | 0 | 0 | 1 | 0 | 0 |
| Enfermedad por vih, resultante en anomalías inmunológicas y hematológicas, no clasificadas en otra parte | 0 | 0 | 0 | 0 | 0 | 0 | 0 | 0 | 0 | 1 |
| Neumonía viral | 0 | 0 | 0 | 0 | 0 | 0 | 0 | 0 | 0 | 0 |
| Neumonía bacteriana | 0 | 0 | 0 | 0 | 0 | 0 | 0 | 0 | 0 | 0 |
| Celulitis y absceso de boca | 0 | 0 | 0 | 0 | 0 | 0 | 0 | 0 | 0 | 0 |
| Insuficiencia hepática | 0 | 0 | 0 | 0 | 0 | 0 | 0 | 0 | 0 | 1 |
| Total | 0 | 0 | 0 | 0 | 0 | 0 | 0 | 1 | 1 | 19 |

Infectología 405

**Principales Causas de Defunción mas frecuentes por Grupo de Edad y Sexo
enero – marzo 2015**

| Causa | 45 - 59 | | 60 - 64 | | 65 o + | | Total fem | Total mas. | Total gral. |
|--|----------|----------|----------|----------|----------|----------|--------------|---------------|----------------|
| | f | m | f | m | f | m | | | |
| Enfermedad por virus de la inmunodeficiencia humana [vih], sin otra especificación | 0 | 0 | 0 | 0 | 0 | 0 | 0 | 10 | 10 |
| Sepsis | 0 | 0 | 0 | 0 | 0 | 0 | 0 | 2 | 2 |
| Enfermedad por vih, resultante en infección por micobacterias | 0 | 0 | 0 | 0 | 0 | 0 | 0 | 2 | 2 |
| Enfermedad por vih, resultante en encefalopatía | 0 | 0 | 0 | 0 | 0 | 0 | 1 | 1 | 2 |
| Enfermedad por vih, resultante en otras infecciones bacterianas | 0 | 0 | 0 | 0 | 0 | 0 | 0 | 1 | 1 |
| Enfermedad por vih, resultante en neumonía por pneumocystis carinii | 0 | 0 | 0 | 0 | 0 | 0 | 0 | 1 | 1 |
| Enfermedad por vih, resultante en enfermedad infecciosa o parasitaria no especificada | 1 | 0 | 0 | 0 | 0 | 0 | 1 | 0 | 1 |
| Enfermedad por vih, resultante en enfermedades múltiples clasificadas en otra parte | 0 | 0 | 0 | 0 | 0 | 0 | 0 | 1 | 1 |
| Enfermedad por vih, resultante en anomalías inmunológicas y hematológicas, no clasificadas en otra parte | 0 | 0 | 0 | 0 | 0 | 0 | 0 | 1 | 1 |
| Neumonía viral | 0 | 0 | 1 | 0 | 0 | 1 | 1 | 0 | 1 |
| Neumonía bacteriana | 0 | 0 | 0 | 0 | 0 | 0 | 0 | 1 | 1 |
| Celulitis y absceso de boca | 1 | 0 | 0 | 0 | 0 | 0 | 1 | 0 | 1 |
| Insuficiencia hepática | 0 | 0 | 0 | 0 | 0 | 1 | 0 | 1 | 1 |
| Total | 2 | 0 | 1 | 0 | 0 | 0 | 4 | 21 | 25 |

Terapia Intensiva de Infectología 405

Principales Causas de Egresos de Terapia enero – marzo 2015

| Causa | Femenino | Masculino | Total |
|---|-----------|-----------|-----------|
| Enfermedad por virus de la inmunodeficiencia humana [vih] | 0 | 5 | 5 |
| Sepsis | 0 | 4 | 4 |
| Encefalopatía hipoxico isquémica del recién nacido | 0 | 4 | 4 |
| Diabetes mellitus no insulino dependiente | 3 | 0 | 3 |
| Neumonía bacteriana | 1 | 2 | 3 |
| Enfermedad renal crónica | 1 | 2 | 3 |
| Tuberculosis del pulmón | 0 | 2 | 2 |
| Pancreatitis aguda | 1 | 1 | 2 |
| Meningitis meningocócica | 0 | 1 | 1 |
| Enfermedad por vih, resultante en infección por micobacterias | 0 | 1 | 1 |
| Enfermedad por vih, resultante en candidiasis | 0 | 1 | 1 |
| Enfermedad por vih, resultante en neumonía por pneumocystis carinii | 0 | 1 | 1 |
| Enfermedad por vih, resultante en enfermedad infecciosa o parasitaria | 1 | 0 | 1 |
| Pancreatitis crónica inducida por el alcohol | 1 | 0 | 1 |
| Infección pulmonar aguda debida a histoplasma capsulatum | 1 | 0 | 1 |
| Fascitis difusa (eosinofílica) | 0 | 1 | 1 |
| Pericarditis reumática aguda | 0 | 1 | 1 |
| Influenza | 0 | 1 | 1 |
| Neumonía viral | 1 | 0 | 1 |
| Neumotórax | 0 | 1 | 1 |
| Otros | 3 | 2 | 5 |
| Total | 13 | 30 | 43 |

Terapia Intensiva de Infectología 405

Principales Causas de Egresos de Terapia mas frecuentes por Grupo de Edad y Sexo
enero – marzo 2015

| Causa | < 1 | | 1 - 4 | | 5 - 14 | | 15 - 24 | | 25 - 44 | |
|---|----------|----------|----------|----------|----------|----------|----------|----------|----------|-----------|
| | f | m | f | m | f | m | f | m | f | m |
| Enfermedad por virus de la inmunodeficiencia humana [vih] | 0 | 0 | 0 | 0 | 0 | 0 | 0 | 0 | 0 | 5 |
| Sepsis | 0 | 0 | 0 | 0 | 0 | 0 | 0 | 0 | 0 | 3 |
| Encefalopatía hipoxico isquémica del recién nacido | 0 | 0 | 0 | 0 | 0 | 0 | 0 | 0 | 0 | 0 |
| Diabetes mellitus no insulino dependiente | 0 | 0 | 0 | 0 | 0 | 0 | 0 | 0 | 2 | 0 |
| Neumonía bacteriana | 0 | 0 | 0 | 0 | 0 | 0 | 0 | 0 | 0 | 0 |
| Enfermedad renal crónica | 0 | 0 | 0 | 0 | 0 | 0 | 0 | 1 | 1 | 1 |
| Tuberculosis del pulmón | 0 | 0 | 0 | 0 | 0 | 0 | 0 | 0 | 0 | 0 |
| Pancreatitis aguda | 0 | 0 | 0 | 0 | 0 | 0 | 0 | 0 | 1 | 1 |
| Meningitis meningococica | 0 | 0 | 0 | 0 | 0 | 0 | 0 | 0 | 0 | 0 |
| Enfermedad por vih, resultante en infección por micobacterias | 0 | 0 | 0 | 0 | 0 | 0 | 0 | 0 | 0 | 1 |
| Enfermedad por vih, resultante en candidiasis | 0 | 0 | 0 | 0 | 0 | 0 | 0 | 0 | 0 | 1 |
| Enfermedad por vih, resultante en neumonía por pneumocystis carinii | 0 | 0 | 0 | 0 | 0 | 0 | 0 | 0 | 0 | 1 |
| Enfermedad por vih, resultante en enfermedad infecciosa o parasitaria | 0 | 0 | 0 | 0 | 0 | 0 | 0 | 0 | 0 | 0 |
| Pancreatitis crónica inducida por el alcohol | 0 | 0 | 0 | 0 | 0 | 0 | 0 | 0 | 0 | 0 |
| Infección pulmonar aguda debida a histoplasma capsulatum | 0 | 0 | 0 | 0 | 0 | 0 | 0 | 0 | 1 | 0 |
| Fascitis difusa (eosinofílica) | 0 | 0 | 0 | 0 | 0 | 0 | 0 | 0 | 0 | 0 |
| Pericarditis reumática aguda | 0 | 0 | 0 | 0 | 0 | 0 | 0 | 0 | 0 | 1 |
| Influenza | 0 | 0 | 0 | 0 | 0 | 0 | 0 | 0 | 0 | 0 |
| Neumonía viral | 0 | 0 | 0 | 0 | 0 | 0 | 0 | 0 | 0 | 0 |
| Neumotórax | 0 | 0 | 0 | 0 | 0 | 0 | 0 | 1 | 0 | 0 |
| Otros | 0 | 0 | 0 | 0 | 0 | 0 | 1 | 1 | 2 | 0 |
| Total | 0 | 0 | 0 | 0 | 0 | 0 | 1 | 3 | 7 | 14 |

Terapia Intensiva de Infectología 405

Principales Causas de Egresos de Terapia mas frecuentes por Grupo de Edad y Sexo
enero – marzo 2015

| Causa | 45 - 59 | | 60 - 64 | | 65 o + | | Total fem | Total mas. | Total gral. |
|---|----------|----------|----------|----------|----------|----------|-----------|------------|-------------|
| | f | m | f | m | f | m | | | |
| Enfermedad por virus de la inmunodeficiencia humana [vih] | 0 | 0 | 0 | 0 | 0 | 0 | 0 | 5 | 5 |
| Sepsis | 0 | 0 | 0 | 0 | 0 | 1 | 0 | 4 | 4 |
| Encefalopatía hipoxico isquémica del recién nacido | 0 | 4 | 0 | 0 | 0 | 0 | 0 | 4 | 4 |
| Diabetes mellitus no insulino dependiente | 1 | 0 | 0 | 0 | 0 | 0 | 3 | 0 | 3 |
| Neumonía bacteriana | 1 | 0 | 0 | 0 | 0 | 2 | 1 | 2 | 3 |
| Enfermedad renal crónica | 0 | 0 | 0 | 0 | 0 | 0 | 1 | 2 | 3 |
| Tuberculosis del pulmón | 0 | 2 | 0 | 0 | 0 | 0 | 0 | 2 | 2 |
| Pancreatitis aguda | 0 | 0 | 0 | 0 | 0 | 0 | 1 | 1 | 2 |
| Meningitis meningococica | 0 | 1 | 0 | 0 | 0 | 0 | 0 | 1 | 1 |
| Enfermedad por vih, resultante en infección por micobacterias | 0 | 0 | 0 | 0 | 0 | 0 | 0 | 1 | 1 |
| Enfermedad por vih, resultante en candidiasis | 0 | 0 | 0 | 0 | 0 | 0 | 0 | 1 | 1 |
| Enfermedad por vih, resultante en neumonía por pneumocystis carinii | 0 | 0 | 0 | 0 | 0 | 0 | 0 | 1 | 1 |
| Enfermedad por vih, resultante en enfermedad infecciosa o parasitaria | 1 | 0 | 0 | 0 | 0 | 0 | 1 | 0 | 1 |
| Pancreatitis crónica inducida por el alcohol | 1 | 0 | 0 | 0 | 0 | 0 | 1 | 0 | 1 |
| Infección pulmonar aguda debida a histoplasma capsulatum | 0 | 0 | 0 | 0 | 0 | 0 | 1 | 0 | 1 |
| Fascitis difusa (eosinofílica) | 0 | 0 | 0 | 0 | 0 | 1 | 0 | 1 | 1 |
| Pericarditis reumática aguda | 0 | 0 | 0 | 0 | 0 | 0 | 0 | 1 | 1 |
| Influenza | 0 | 1 | 0 | 0 | 0 | 0 | 0 | 1 | 1 |
| Neumonía viral | 0 | 0 | 1 | 0 | 0 | 0 | 1 | 0 | 1 |
| Neumotórax | 0 | 0 | 0 | 0 | 0 | 0 | 0 | 1 | 1 |
| Otros | 0 | 0 | 0 | 0 | 0 | 1 | 3 | 2 | 5 |
| Total | 4 | 8 | 1 | 0 | 0 | 5 | 13 | 30 | 43 |

Terapia Intensiva de Infectología 405

Principales Causas de Defunción de Terapia enero – marzo 2015

| Causa | Femenino | Masculino | Total |
|--|----------|-----------|-----------|
| Tuberculosis del pulmón | 0 | 2 | 2 |
| Meningitis meningococica | 0 | 1 | 1 |
| Sepsis | 0 | 3 | 3 |
| Enfermedad por vih, resultante en infección por micobacterias | 0 | 1 | 1 |
| Enfermedad por vih, resultante en neumonía por pneumocystis carinii | 0 | 1 | 1 |
| Enfermedad por vih, resultante en enfermedad infecciosa o parasitaria | 1 | 0 | 1 |
| Enfermedad por vih, resultante en enfermedades múltiples | 0 | 1 | 1 |
| Enfermedad por virus de la inmunodeficiencia humana [vih], sin otra especificación | 0 | 4 | 4 |
| Infección pulmonar aguda debida a histoplasma capsulatum | 1 | 0 | 1 |
| Neumonía viral | 1 | 0 | 1 |
| Neumonía bacteriana | 0 | 2 | 2 |
| Neumotórax | 0 | 1 | 1 |
| Insuficiencia hepática | 1 | 0 | 1 |
| Total | 4 | 16 | 20 |

Terapia Intensiva de Infectología 405

**Principales Causas de Defunción de Terapia mas frecuentes por Grupo de Edad y Sexo
enero – marzo 2015**

| Causa | < 1 | | 1 - 4 | | 5 - 14 | | 15 - 24 | | 25 - 44 | |
|--|----------|----------|----------|----------|----------|----------|----------|----------|----------|----------|
| | f | m | f | m | f | m | f | m | f | m |
| Tuberculosis del pulmón | 0 | 0 | 0 | 0 | 0 | 0 | 0 | 0 | 0 | 0 |
| Meningitis meningococica | 0 | 0 | 0 | 0 | 0 | 0 | 0 | 0 | 0 | 0 |
| Sepsis | 0 | 0 | 0 | 0 | 0 | 0 | 0 | 0 | 0 | 3 |
| Enfermedad por vih, resultante en infección por micobacterias | 0 | 0 | 0 | 0 | 0 | 0 | 0 | 0 | 0 | 1 |
| Enfermedad por vih, resultante en neumonía por pneumocystis carinii | 0 | 0 | 0 | 0 | 0 | 0 | 0 | 0 | 0 | 1 |
| Enfermedad por vih, resultante en enfermedad infecciosa o parasitaria | 0 | 0 | 0 | 0 | 0 | 0 | 0 | 0 | 0 | 0 |
| Enfermedad por vih, resultante en enfermedades múltiples | 0 | 0 | 0 | 0 | 0 | 0 | 0 | 1 | 0 | 0 |
| Enfermedad por virus de la inmunodeficiencia humana [vih], sin otra especificación | 0 | 0 | 0 | 0 | 0 | 0 | 0 | 0 | 0 | 4 |
| Infección pulmonar aguda debida a histoplasma capsulatum | 0 | 0 | 0 | 0 | 0 | 0 | 0 | 0 | 1 | 0 |
| Neumonía viral | 0 | 0 | 0 | 0 | 0 | 0 | 0 | 0 | 0 | 0 |
| Neumonía bacteriana | 0 | 0 | 0 | 0 | 0 | 0 | 0 | 0 | 0 | 0 |
| Neumotórax | 0 | 0 | 0 | 0 | 0 | 0 | 0 | 1 | 0 | 0 |
| Insuficiencia hepática | 0 | 0 | 0 | 0 | 0 | 0 | 0 | 0 | 1 | 0 |
| Total | 0 | 0 | 0 | 0 | 0 | 0 | 0 | 2 | 2 | 9 |

Terapia Intensiva de Infectología 405

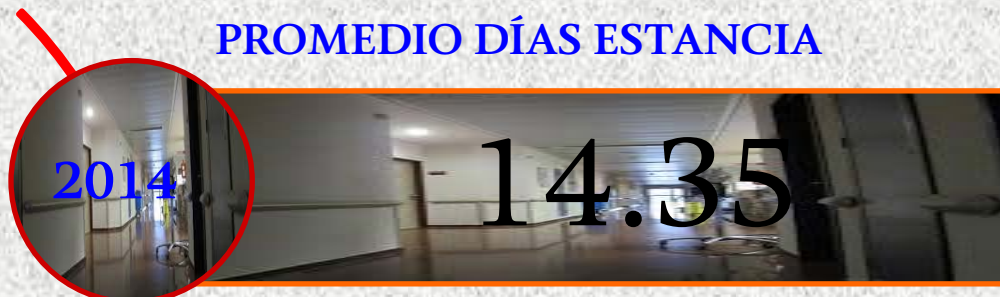
**Principales Causas de Defunción de Terapia mas frecuentes por Grupo de Edad y Sexo
enero – marzo 2015**

| Causa | 45 - 59 | | 60 - 64 | | 65 o + | | Total fem | Total mas. | Total gral. |
|---|----------|----------|----------|----------|----------|----------|--------------|---------------|----------------|
| | f | m | f | m | f | m | | | |
| Tuberculosis del pulmón | 0 | 2 | 0 | 0 | 0 | 0 | 0 | 2 | 2 |
| Meningitis meningococica | 0 | 1 | 0 | 0 | 0 | 0 | 0 | 1 | 1 |
| Sepsis | 0 | 0 | 0 | 0 | 0 | 0 | 0 | 3 | 3 |
| Enfermedad por vih, resultante en infección por micobacterias | 0 | 0 | 0 | 0 | 0 | 0 | 0 | 1 | 1 |
| Enfermedad por vih, resultante en neumonía por pneumocystis carinii | 0 | 0 | 0 | 0 | 0 | 0 | 0 | 1 | 1 |
| Enfermedad por vih, resultante en enfermedad infecciosa o parasitaria | 1 | 0 | 0 | 0 | 0 | 0 | 1 | 0 | 1 |
| Enfermedad por vih, resultante en enfermedades múltiples | 0 | 0 | 0 | 0 | 0 | 0 | 0 | 1 | 1 |
| Enfermedad por virus de la inmunodeficiencia humana [vih], sin otra especificación | 0 | 0 | 0 | 0 | 0 | 0 | 0 | 4 | 4 |
| Infección pulmonar aguda debida a histoplasma capsulatum | 0 | 0 | 0 | 0 | 0 | 0 | 1 | 0 | 1 |
| Neumonía viral | 0 | 0 | 1 | 0 | 0 | 0 | 1 | 0 | 1 |
| Neumonía bacteriana | 0 | 0 | 0 | 0 | 0 | 2 | 0 | 2 | 2 |
| Neumotórax | 0 | 0 | 0 | 0 | 0 | 0 | 0 | 1 | 1 |
| Insuficiencia hepática | 0 | 0 | 0 | 0 | 0 | 0 | 1 | 0 | 1 |
| Total | 1 | 3 | 1 | 0 | 0 | 2 | 4 | 16 | 20 |

PORCENTAJE DE OCUPACIÓN



PROMEDIO DÍAS ESTANCIA



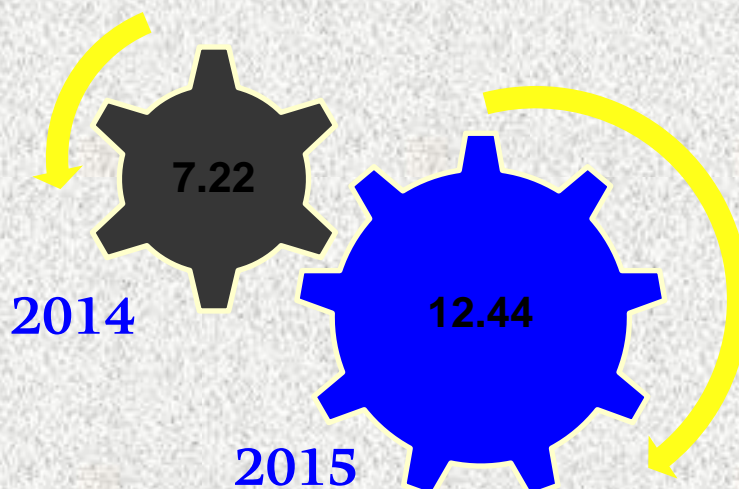
INFECTOLOGÍA

405

INDICE DE ROTACION



INTERVALO DE SUSTITUCION



INFECTOLOGÍA

Infectología 405 Recursos Humanos

| Categoría | Turno | | | | | Total |
|-----------------------------------|----------|-----------|------------|-----------|-----------------|-----------|
| | Completo | Matutino | Vespertino | Nocturno | Sab, dom y fest | |
| Rama médica | | | | | | |
| Medico especialista “A” | 0 | 3 | 1 | 1 | 1 | 6 |
| Medico especialista “B” | 0 | 3 | 1 | 0 | 0 | 4 |
| Medico especialista “C” | 0 | 6 | 0 | 0 | 0 | 6 |
| Médico general “A” | 0 | 0 | 1 | 0 | 0 | 1 |
| Rama de enfermería | | | | | | |
| Auxiliar de enfermería “A” | 0 | 1 | 2 | 2 | 0 | 5 |
| Auxiliar de enfermería “B” | 0 | 1 | 1 | 0 | 0 | 2 |
| Enfermera especialista “A” | 0 | 2 | 1 | 0 | 0 | 3 |
| Enfermera especialista “B” | 0 | 1 | 0 | 0 | 0 | 1 |
| Enfermera especialista “C” | 0 | 3 | 1 | 0 | 0 | 4 |
| Enfermera general titulada “A” | 0 | 8 | 3 | 8 | 0 | 19 |
| Enfermera general titulada “B” | 0 | 2 | 2 | 0 | 0 | 4 |
| Enfermera general titulada “C” | 0 | 3 | 2 | 4 | 0 | 9 |
| Enfermera jefe de servicios | 0 | 1 | 0 | 0 | 0 | 1 |
| Jefe de enfermeras “C” | 0 | 0 | 1 | 0 | 0 | 1 |
| Rama paramédica | | | | | | |
| Afanadora | 0 | 6 | 3 | 8 | 2 | 19 |
| Camillero | 0 | 0 | 1 | 1 | 1 | 3 |
| Técnico laboratorista “A” | 0 | 1 | 0 | 0 | 0 | 1 |
| Cocinero en hospital | 0 | 1 | 0 | 0 | 0 | 1 |
| Rama afín administrativa | | | | | | |
| Apoyo administrativo en salud A 2 | 0 | 2 | 0 | 0 | 0 | 2 |
| Apoyo administrativo en salud A 3 | 0 | 1 | 0 | 0 | 1 | 2 |
| Apoyo administrativo en salud A 4 | 0 | 2 | 0 | 0 | 0 | 2 |
| Apoyo administrativo en salud A 6 | 0 | 2 | 0 | 0 | 0 | 2 |
| Total | 0 | 49 | 20 | 24 | 5 | 98 |

Unidad de Farmacología Clínica 405 E

Actividades del Programa de Perfil Metabólico Neonatal enero – marzo 2015

| Área | Enero | Febrero | Marzo | Total |
|------------------------|------------|------------|------------|------------|
| Alojamiento conjunto | 137 | 99 | 107 | 343 |
| Cunero Terapia | 86 | 97 | 110 | 293 |
| Pediatría | 35 | 50 | 47 | 132 |
| Farmacología clínica | 19 | 14 | 18 | 51 |
| Seguro Popular | 1 | 1 | 1 | 3 |
| Nuevo Hospital Obregón | 41 | 35 | 40 | 116 |
| Total | 319 | 296 | 323 | 938 |

| Área | Enero | Febrero | Marzo | Total |
|---|-------|---------|-------|-------|
| Pruebas alteradas en algún analito | 25 | 25 | 35 | 85 |
| Pruebas sospechosas en algún analito | 2 | 2 | 5 | 9 |
| Educación para la salud (pláticas a padres) | 287 | 230 | 255 | 772 |

Unidad de Farmacología Clínica 405 E

Recursos Humanos

| | Completo | Matutino | Vespertino | Nocturno | Sap. Dom. y fest | Total |
|-----------------------------------|----------|----------|------------|----------|---------------------|----------|
| Rama médica | | | | | | |
| Jefe de servicios | 0 | 1 | 0 | 0 | 0 | 1 |
| Rama de enfermería | | | | | | |
| Auxiliar de enfermería “B” | 0 | 1 | 0 | 0 | 0 | 1 |
| Enfermera especialista “C” | 0 | 1 | 0 | 0 | 0 | 1 |
| Enfermera general titulada “C” | 0 | 1 | 0 | 0 | 0 | 1 |
| Jefe de enfermeras “C” | 0 | 1 | 0 | 0 | 0 | 1 |
| Rama afín administrativa | | | | | | |
| Apoyo administrativo en salud A 5 | 0 | 1 | 0 | 0 | 0 | 1 |
| Apoyo administrativo en salud A 6 | 0 | 1 | 0 | 0 | 0 | 1 |
| Total | 0 | 7 | 0 | 0 | 0 | 7 |

Neumología 406 A

Comparativo de Productividad enero – marzo / 2014-2015

| Actividad | 2014 | | | | 2015 | | | |
|-------------------------------|--------------|--------------|---------------|--------------|--------------|--------------|---------------|--------------|
| | Programado | Realizado | % de Avanza | Calificación | Programado | Realizado | % de Avanza | Calificación |
| Consulta de primera vez | 650 | 703 | 108.15 | V | 647 | 767 | 118.55 | V |
| Consulta subsecuente | 1,976 | 2,119 | 107.24 | V | 2,099 | 2,250 | 107.19 | V |
| Total | 2,626 | 2,822 | 107.46 | V | 2,746 | 3,017 | 109.87 | V |
| Interconsultas | | 226 | | | | 158 | | |
| Ingresos | | 382 | | | | 265 | | |
| Egresos | 291 | 361 | 124.05 | V | 300 | 259 | 86.33 | R |
| Intervención quirúrgica | 87 | 64 | 73.56 | R | 67 | 77 | 114.93 | V |
| Procedimientos no quirúrgicos | | 166 | | | | 197 | | |
| Días paciente | 4,323 | 4,963 | 114.80 | V | 4,446 | 4,752 | 106.88 | V |
| Días cama | 5,220 | 5,400 | 103.45 | V | 5,220 | 5,400 | 103.45 | V |
| Porcentaje de ocupación | 82.82 | 91.91 | 110.98 | V | 85.17 | 88.00 | 103.32 | V |

Neumología 406 A

Laboratorio de Fisiología Pulmonar enero – marzo 2015

| No. de pacientes atendidos | | |
|----------------------------|----------------|-------|
| Consulta externa | Hospitalizados | Total |
| 830 | 127 | 957 |

| Estudios | Total |
|--------------------------|--------------|
| Espirometria | 957 |
| Reto con Broncodilatador | 624 |
| Pletismografía | 128 |
| DLCO | 106 |
| VVM | 35 |
| Calorimetria | 21 |
| Oscilometria | 0 |
| Pimax y Pemax | 0 |
| PECP | 0 |
| Poligrafía Nocturna | 0 |
| Estudios totales | 1,871 |

| Servicio solicitante | Consulta externa | Hospitalización |
|----------------------|------------------|-----------------|
| Neumología | 536 | 43 |
| Alergología | 55 | 0 |
| Oncología | 60 | 30 |
| Cirugía general 306 | 82 | 24 |
| Cirugía general 303 | 41 | 18 |
| Cirugía general 307 | 27 | 6 |
| Cirugía general 305 | 24 | 6 |
| Cirugía general 304 | 19 | 0 |
| Medicina interna 110 | 13 | 0 |
| Pediatría | 7 | 0 |
| Otros | 8 | 0 |
| Total | 872 | 127 |

Neumología 406 A

20 Principales Motivos de Consulta enero – marzo 2015

| Causa | Femenino | Masculino | Total | % |
|---|--------------|--------------|--------------|---------------|
| Asma, no especificado | 394 | 92 | 486 | 16.11 |
| Enfermedad pulmonar obstructiva crónica, no especificada | 281 | 173 | 454 | 15.05 |
| Tuberculosis de pulmón, sin mención de confirmación bacteriológica o histológica | 137 | 92 | 229 | 7.59 |
| Bronquitis aguda, no especificada | 106 | 55 | 161 | 5.34 |
| Tuberculosis respiratoria no especificada, sin mención de confirmación bacteriológica o histológica | 74 | 48 | 122 | 4.04 |
| Apnea del sueño | 70 | 45 | 115 | 3.81 |
| Bronquitis crónica no especificada | 58 | 27 | 85 | 2.82 |
| Hipertensión esencial (primaria) | 67 | 17 | 84 | 2.78 |
| Efectos tóxicos de otras sustancias especificadas | 37 | 20 | 57 | 1.89 |
| Neumonía, no especificada | 30 | 22 | 52 | 1.72 |
| Otras enfermedades pulmonares intersticiales con fibrosis | 39 | 14 | 53 | 1.76 |
| Otros trastornos del pulmón | 38 | 9 | 47 | 1.56 |
| Enfermedad por virus de la inmunodeficiencia humana [vih], sin otra especificación | 2 | 45 | 47 | 1.56 |
| Tumor maligno de los bronquios o del pulmón, parte no especificada | 24 | 23 | 47 | 1.56 |
| Otros cuidados especificados posteriores a la cirugía | 33 | 12 | 45 | 1.49 |
| Derrame pleural no clasificado en otra parte | 23 | 21 | 44 | 1.46 |
| Enfermedad del reflujo gastroesofágico sin esofagitis | 33 | 6 | 39 | 1.29 |
| Linfadenopatía periférica tuberculosa | 31 | 4 | 35 | 1.16 |
| Bronquiectasia | 25 | 6 | 31 | 1.03 |
| Tuberculosis miliar, sin otra especificación | 12 | 18 | 30 | 0.99 |
| Otros | 496 | 254 | 750 | 24.86 |
| Total | 2,010 | 1,007 | 3,017 | 100.00 |

Patologías determinadas conforme al 97.17% de los diagnósticos capturados

Neumología 406 A

20 Principales Motivos de Consulta por grupo de Edad y Sexo enero – marzo 2015

| Causa | < 1 | | 1 - 4 | | 5 - 14 | | 15 - 24 | | 25 - 44 | |
|---|----------|----------|----------|----------|----------|----------|-----------|-----------|------------|------------|
| | f | m | f | m | f | m | f | m | f | m |
| Asma, no especificado | 0 | 0 | 0 | 0 | 0 | 0 | 29 | 1 | 128 | 38 |
| Enfermedad pulmonar obstructiva crónica, no especificada | 0 | 0 | 0 | 0 | 1 | 0 | 0 | 1 | 23 | 4 |
| Tuberculosis de pulmón, sin mención de confirmación bacteriológica o histológica | 0 | 0 | 0 | 0 | 0 | 0 | 12 | 8 | 24 | 33 |
| Bronquitis aguda, no especificada | 0 | 0 | 0 | 0 | 0 | 0 | 1 | 3 | 22 | 10 |
| Tuberculosis respiratoria no especificada, sin mención de confirmación bacteriológica o histológica | 0 | 0 | 0 | 0 | 0 | 1 | 9 | 6 | 18 | 19 |
| Apnea del sueño | 0 | 0 | 1 | 0 | 0 | 0 | 1 | 3 | 12 | 10 |
| Bronquitis crónica no especificada | 0 | 0 | 0 | 0 | 0 | 0 | 0 | 0 | 6 | 2 |
| Hipertensión esencial (primaria) | 0 | 0 | 0 | 0 | 0 | 0 | 2 | 2 | 11 | 2 |
| Efectos tóxicos de otras sustancias especificadas | 0 | 0 | 0 | 0 | 0 | 0 | 0 | 0 | 1 | 4 |
| Neumonía, no especificada | 0 | 0 | 1 | 0 | 0 | 0 | 1 | 1 | 9 | 7 |
| Otras enfermedades pulmonares intersticiales con fibrosis | 0 | 0 | 0 | 0 | 0 | 0 | 0 | 0 | 3 | 0 |
| Otros trastornos del pulmón | 0 | 0 | 0 | 0 | 0 | 0 | 1 | 0 | 3 | 2 |
| Enfermedad por virus de la inmunodeficiencia humana [vih], sin otra especificación | 0 | 0 | 0 | 0 | 0 | 0 | 0 | 3 | 2 | 40 |
| Tumor maligno de los bronquios o del pulmón, parte no especificada | 0 | 0 | 0 | 0 | 0 | 0 | 0 | 1 | 3 | 2 |
| Otros cuidados especificados posteriores a la cirugía | 0 | 0 | 0 | 0 | 0 | 0 | 1 | 2 | 13 | 1 |
| Derrame pleural no clasificado en otra parte | 0 | 0 | 0 | 0 | 0 | 0 | 1 | 1 | 6 | 6 |
| Enfermedad del reflujo gastroesofágico sin esofagitis | 0 | 0 | 0 | 0 | 0 | 0 | 2 | 1 | 10 | 3 |
| Linfadenopatía periférica tuberculosa | 0 | 0 | 0 | 0 | 0 | 2 | 1 | 1 | 13 | 1 |
| Bronquiectasia | 0 | 0 | 0 | 0 | 0 | 0 | 1 | 0 | 3 | 2 |
| Tuberculosis miliar, sin otra especificación | 0 | 0 | 0 | 0 | 0 | 0 | 2 | 3 | 6 | 9 |
| Otros | 0 | 0 | 0 | 1 | 0 | 1 | 25 | 22 | 136 | 81 |
| Total | 0 | 0 | 2 | 1 | 1 | 4 | 90 | 61 | 452 | 276 |

Neumología 406 A

20 Principales Motivos de Consulta por grupo de Edad y Sexo enero – marzo 2015

| Causa | 45 - 59 | | 60 - 64 | | 65 o + | | Total fem | Total mas. | Total gral. |
|---|------------|------------|------------|-----------|------------|------------|--------------|--------------|--------------|
| | f | m | f | m | f | m | | | |
| Asma, no especificado | 130 | 32 | 49 | 9 | 58 | 12 | 394 | 92 | 486 |
| Enfermedad pulmonar obstructiva crónica, no especificada | 68 | 46 | 46 | 28 | 143 | 94 | 281 | 173 | 454 |
| Tuberculosis de pulmón, sin mención de confirmación bacteriológica o histológica | 50 | 19 | 20 | 2 | 31 | 30 | 137 | 92 | 229 |
| Bronquitis aguda, no especificada | 31 | 18 | 11 | 12 | 41 | 12 | 106 | 55 | 161 |
| Tuberculosis respiratoria no especificada, sin mención de confirmación bacteriológica o histológica | 21 | 7 | 7 | 9 | 19 | 6 | 74 | 48 | 122 |
| Apnea del sueño | 39 | 24 | 7 | 1 | 10 | 7 | 70 | 45 | 115 |
| Bronquitis crónica no especificada | 19 | 9 | 13 | 2 | 20 | 14 | 58 | 27 | 85 |
| Hipertensión esencial (primaria) | 17 | 4 | 6 | 1 | 31 | 8 | 67 | 17 | 84 |
| Efectos tóxicos de otras sustancias especificadas | 19 | 11 | 9 | 2 | 8 | 3 | 37 | 20 | 57 |
| Neumonía, no especificada | 13 | 4 | 2 | 0 | 4 | 10 | 30 | 22 | 52 |
| Otras enfermedades pulmonares intersticiales con fibrosis | 18 | 1 | 6 | 2 | 12 | 11 | 39 | 14 | 53 |
| Otros trastornos del pulmón | 15 | 3 | 2 | 0 | 17 | 4 | 38 | 9 | 47 |
| Enfermedad por virus de la inmunodeficiencia humana [vih], sin otra especificación | 0 | 2 | 0 | 0 | 0 | 0 | 2 | 45 | 47 |
| Tumor maligno de los bronquios o del pulmón, parte no especificada | 11 | 8 | 3 | 2 | 7 | 10 | 24 | 23 | 47 |
| Otros cuidados especificados posteriores a la cirugía | 15 | 6 | 1 | 0 | 3 | 3 | 33 | 12 | 45 |
| Derrame pleural no clasificado en otra parte | 9 | 7 | 1 | 0 | 6 | 7 | 23 | 21 | 44 |
| Enfermedad del reflujo gastroesofágico sin esofagitis | 14 | 1 | 4 | 1 | 3 | 0 | 33 | 6 | 39 |
| Linfadenopatía periférica tuberculosa | 15 | 0 | 1 | 0 | 1 | 0 | 31 | 4 | 35 |
| Bronquiectasia | 11 | 0 | 2 | 2 | 8 | 2 | 25 | 6 | 31 |
| Tuberculosis miliar, sin otra especificación | 3 | 4 | 0 | 0 | 1 | 2 | 12 | 18 | 30 |
| Otros | 193 | 79 | 50 | 21 | 92 | 49 | 496 | 254 | 750 |
| Total | 712 | 286 | 239 | 95 | 514 | 284 | 2,010 | 1,007 | 3,017 |

Neumología 406 A

20 Principales Motivos de Egresos enero – marzo 2015

| Causa | Femenino | Masculino | Total |
|--|------------|------------|------------|
| Neumonía | 15 | 26 | 41 |
| Enfermedad pulmonar obstructiva crónica | 10 | 11 | 21 |
| Sepsis | 4 | 14 | 18 |
| Tumor maligno del bronquio principal | 7 | 9 | 16 |
| Derrame pleural | 8 | 7 | 15 |
| Tuberculosis del pulmón o respiratoria | 3 | 8 | 11 |
| Enfermedad pulmonar intersticial | 5 | 4 | 9 |
| Asma | 6 | 1 | 7 |
| Bronquitis aguda | 2 | 4 | 6 |
| Obesidad | 1 | 4 | 5 |
| Cardiopatía isquémica | 1 | 4 | 5 |
| Enfermedad pulmonar del corazon | 3 | 2 | 5 |
| Bronquiectasia | 4 | 1 | 5 |
| Hipertensión esencial (primaria) | 3 | 1 | 4 |
| Embolia pulmonar con mención de corazon pulmonar agudo | 2 | 2 | 4 |
| Mesotelioma, de sitio no especificado | 0 | 3 | 3 |
| Hipertensión pulmonar primaria | 0 | 3 | 3 |
| Laringitis aguda | 3 | 0 | 3 |
| Neumotórax | 0 | 3 | 3 |
| Enfermedades del mediastino, no clasificadas en otra parte | 1 | 2 | 3 |
| Otros | 37 | 35 | 72 |
| Total | 115 | 144 | 259 |

Neumología 406 A

**20 Diagnósticos de Egreso por Grupo de Edad y Sexo más frecuente
enero – marzo 2015**

| Causa | < 1 | | 1 - 4 | | 5 - 14 | | 15 - 24 | | 25 - 44 | |
|--|----------|----------|----------|----------|----------|----------|----------|-----------|-----------|-----------|
| | f | m | f | m | f | m | f | m | f | m |
| Neumonía | 0 | 0 | 0 | 0 | 0 | 0 | 0 | 2 | 4 | 7 |
| Enfermedad pulmonar obstructiva crónica | 0 | 0 | 0 | 0 | 0 | 0 | 0 | 0 | 0 | 0 |
| Sepsis | 0 | 0 | 0 | 0 | 0 | 0 | 0 | 0 | 1 | 2 |
| Tumor maligno del bronquio principal | 0 | 0 | 0 | 0 | 0 | 0 | 0 | 0 | 0 | 1 |
| Derrame pleural | 0 | 0 | 0 | 0 | 0 | 0 | 0 | 0 | 1 | 2 |
| Tuberculosis del pulmón o respiratoria | 0 | 0 | 0 | 0 | 0 | 0 | 0 | 0 | 1 | 2 |
| Enfermedad pulmonar intersticial | 0 | 0 | 0 | 0 | 0 | 0 | 0 | 0 | 1 | 1 |
| Asma | 0 | 0 | 0 | 0 | 0 | 0 | 0 | 0 | 1 | 1 |
| Bronquitis aguda | 0 | 0 | 0 | 0 | 0 | 0 | 0 | 0 | 0 | 0 |
| Obesidad | 0 | 0 | 0 | 0 | 0 | 0 | 0 | 1 | 0 | 3 |
| Cardiopatía isquémica | 0 | 0 | 0 | 0 | 0 | 0 | 0 | 1 | 1 | 1 |
| Enfermedad pulmonar del corazón | 0 | 0 | 0 | 0 | 0 | 0 | 0 | 0 | 1 | 1 |
| Bronquiectasia | 0 | 0 | 0 | 0 | 0 | 0 | 0 | 0 | 0 | 0 |
| Hipertensión esencial (primaria) | 0 | 0 | 0 | 0 | 0 | 0 | 0 | 0 | 0 | 1 |
| Embolia pulmonar con mención de corazón pulmonar agudo | 0 | 0 | 0 | 0 | 0 | 0 | 0 | 0 | 0 | 1 |
| Mesotelioma, de sitio no especificado | 0 | 0 | 0 | 0 | 0 | 0 | 0 | 0 | 0 | 0 |
| Hipertensión pulmonar primaria | 0 | 0 | 0 | 0 | 0 | 0 | 0 | 2 | 0 | 0 |
| Laringitis aguda | 0 | 0 | 0 | 0 | 0 | 0 | 0 | 0 | 0 | 0 |
| Neumotórax | 0 | 0 | 0 | 0 | 0 | 0 | 0 | 1 | 0 | 1 |
| Enfermedades del mediastino, no clasificadas en otra parte | 0 | 0 | 0 | 0 | 0 | 0 | 0 | 0 | 0 | 0 |
| Otros | 0 | 0 | 0 | 0 | 0 | 0 | 0 | 6 | 12 | 11 |
| Total | 0 | 0 | 0 | 0 | 0 | 0 | 0 | 13 | 23 | 35 |

Neumología 406 A

**20 Diagnósticos de Egreso por Grupo de Edad y Sexo más frecuente
enero – marzo 2015**

| Causa | 45 - 59 | | 60 - 64 | | 65 o + | | Total fem | Total mas. | Total gral. |
|--|-----------|-----------|----------|-----------|-----------|-----------|--------------|---------------|----------------|
| | f | m | f | m | f | m | | | |
| Neumonía | 7 | 9 | 0 | 2 | 4 | 6 | 15 | 26 | 41 |
| Enfermedad pulmonar obstructiva crónica | 2 | 2 | 2 | 1 | 6 | 8 | 10 | 11 | 21 |
| Sepsis | 1 | 5 | 0 | 2 | 2 | 5 | 4 | 14 | 18 |
| Tumor maligno del bronquio principal | 4 | 2 | 0 | 2 | 3 | 4 | 7 | 9 | 16 |
| Derrame pleural | 4 | 2 | 0 | 2 | 3 | 1 | 8 | 7 | 15 |
| Tuberculosis del pulmón o respiratoria | 1 | 4 | 0 | 0 | 1 | 2 | 3 | 8 | 11 |
| Enfermedad pulmonar intersticial | 4 | 1 | 0 | 0 | 0 | 2 | 5 | 4 | 9 |
| Asma | 3 | 0 | 0 | 0 | 2 | 0 | 6 | 1 | 7 |
| Bronquitis aguda | 1 | 1 | 0 | 1 | 1 | 2 | 2 | 4 | 6 |
| Obesidad | 1 | 0 | 0 | 0 | 0 | 0 | 1 | 4 | 5 |
| Cardiopatía isquémica | 0 | 1 | 0 | 0 | 0 | 1 | 1 | 4 | 5 |
| Enfermedad pulmonar del corazon | 1 | 1 | 0 | 0 | 1 | 0 | 3 | 2 | 5 |
| Bronquiectasia | 2 | 1 | 0 | 0 | 2 | 0 | 4 | 1 | 5 |
| Hipertensión esencial (primaria) | 1 | 0 | 1 | 0 | 1 | 0 | 3 | 1 | 4 |
| Embolia pulmonar con mención de corazon pulmonar agudo | 2 | 1 | 0 | 0 | 0 | 0 | 2 | 2 | 4 |
| Mesotelioma, de sitio no especificado | 0 | 0 | 0 | 0 | 0 | 3 | 0 | 3 | 3 |
| Hipertensión pulmonar primaria | 0 | 0 | 0 | 0 | 0 | 1 | 0 | 3 | 3 |
| Laringitis aguda | 2 | 0 | 0 | 0 | 1 | 0 | 3 | 0 | 3 |
| Neumotórax | 0 | 1 | 0 | 0 | 0 | 0 | 0 | 3 | 3 |
| Enfermedades del mediastino, no clasificadas en otra parte | 1 | 1 | 0 | 0 | 0 | 1 | 1 | 2 | 3 |
| Otros | 13 | 9 | 2 | 3 | 10 | 6 | 37 | 35 | 72 |
| Total | 50 | 41 | 5 | 13 | 37 | 42 | 115 | 144 | 259 |

Neumología 406 A

Principales Causas de Defunción enero – marzo 2015

| Causa | Femenino | Masculino | Total |
|---|-----------|-----------|-----------|
| Sepsis | 4 | 14 | 18 |
| Neumonía | 2 | 7 | 9 |
| Enfermedad pulmonar obstructiva crónica | 0 | 4 | 4 |
| Tuberculosis del pulmón, confirmada por hallazgo microscópico del bacilo tuberculoso en esputo, con o sin cultivo | 0 | 2 | 2 |
| Tumor maligno del bronquio principal | 2 | 0 | 2 |
| Embolia pulmonar con mención de corazon pulmonar agudo | 1 | 1 | 2 |
| Derrame pleural | 2 | 0 | 2 |
| Estado de choque | 1 | 1 | 2 |
| Meningitis meningococica | 0 | 1 | 1 |
| Tumor maligno del lóbulo superior, bronquio o pulmón | 1 | 0 | 1 |
| Tumor maligno de la vías respiratoria superiores, parte no especificada | 0 | 1 | 1 |
| Mesotelioma, de sitio no especificado | 0 | 1 | 1 |
| Tumor maligno de la mama | 1 | 0 | 1 |
| Tumor maligno del ovario | 1 | 0 | 1 |
| Enfermedades pulmonares intersticiales con fibrosis | 1 | 0 | 1 |
| Diabetes mellitus insulino dependiente, con complicaciones múltiples | 0 | 1 | 1 |
| Neumotórax | 0 | 1 | 1 |
| Enfermedad cardiaca hipertensiva con insuficiencia cardiaca (congestiva) | 0 | 1 | 1 |
| Infarto agudo del miocardio | 0 | 1 | 1 |
| Hipertensión pulmonar primaria | 0 | 1 | 1 |
| Otros | 1 | 3 | 4 |
| Total | 17 | 40 | 57 |

Neumología 406 A

**Principales Causas de Defunción mas frecuentes por Grupo de Edad y Sexo
enero – marzo 2015**

| Causa | < 1 | | 1 - 4 | | 5 - 14 | | 15 - 24 | | 25 - 44 | |
|---|----------|----------|----------|----------|----------|----------|----------|----------|----------|----------|
| | f | m | f | m | f | m | f | m | f | m |
| Sepsis | 0 | 0 | 0 | 0 | 0 | 0 | 0 | 0 | 1 | 2 |
| Neumonía | 0 | 0 | 0 | 0 | 0 | 0 | 0 | 0 | 1 | 3 |
| Enfermedad pulmonar obstructiva crónica | 0 | 0 | 0 | 0 | 0 | 0 | 0 | 0 | 0 | 0 |
| Tuberculosis del pulmón, confirmada por hallazgo microscópico del bacilo tuberculoso en esputo, con o sin cultivo | 0 | 0 | 0 | 0 | 0 | 0 | 0 | 0 | 0 | 1 |
| Tumor maligno del bronquio principal | 0 | 0 | 0 | 0 | 0 | 0 | 0 | 0 | 0 | 0 |
| Embolia pulmonar con mención de corazón pulmonar agudo | 0 | 0 | 0 | 0 | 0 | 0 | 0 | 0 | 0 | 0 |
| Derrame pleural | 0 | 0 | 0 | 0 | 0 | 0 | 0 | 0 | 0 | 0 |
| Estado de choque | 0 | 0 | 0 | 0 | 0 | 0 | 0 | 0 | 1 | 1 |
| Meningitis meningocócica | 0 | 0 | 0 | 0 | 0 | 0 | 0 | 0 | 0 | 0 |
| Tumor maligno del lóbulo superior, bronquio o pulmón | 0 | 0 | 0 | 0 | 0 | 0 | 0 | 0 | 0 | 0 |
| Tumor maligno de la vías respiratoria superiores, parte no especificada | 0 | 0 | 0 | 0 | 0 | 0 | 0 | 0 | 0 | 1 |
| Mesotelioma, de sitio no especificado | 0 | 0 | 0 | 0 | 0 | 0 | 0 | 0 | 0 | 0 |
| Tumor maligno de la mama | 0 | 0 | 0 | 0 | 0 | 0 | 0 | 0 | 0 | 0 |
| Tumor maligno del ovario | 0 | 0 | 0 | 0 | 0 | 0 | 0 | 0 | 0 | 0 |
| Enfermedades pulmonares intersticiales con fibrosis | 0 | 0 | 0 | 0 | 0 | 0 | 0 | 0 | 1 | 0 |
| Diabetes mellitus insulino dependiente, con complicaciones múltiples | 0 | 0 | 0 | 0 | 0 | 0 | 0 | 0 | 0 | 0 |
| Neumotórax | 0 | 0 | 0 | 0 | 0 | 0 | 0 | 1 | 0 | 0 |
| Enfermedad cardiaca hipertensiva con insuficiencia cardiaca (congestiva) | 0 | 0 | 0 | 0 | 0 | 0 | 0 | 0 | 0 | 0 |
| Infarto agudo del miocardio | 0 | 0 | 0 | 0 | 0 | 0 | 0 | 0 | 0 | 0 |
| Hipertensión pulmonar primaria | 0 | 0 | 0 | 0 | 0 | 0 | 0 | 0 | 0 | 0 |
| Otros | 0 | 0 | 0 | 0 | 0 | 0 | 0 | 0 | 0 | 1 |
| Total | 0 | 0 | 0 | 0 | 0 | 0 | 0 | 1 | 4 | 9 |

Neumología 406 A

**Principales Causas de Defunción mas frecuentes por Grupo de Edad y Sexo
enero – marzo 2015**

| Causa | 45 - 59 | | 60 - 64 | | 65 o + | | Total fem | Total mas. | Total gral. |
|---|----------|-----------|----------|----------|----------|-----------|-----------|------------|-------------|
| | f | m | f | m | f | m | | | |
| Sepsis | 1 | 5 | 0 | 2 | 2 | 5 | 4 | 14 | 18 |
| Neumonía | 0 | 1 | 0 | 2 | 1 | 1 | 2 | 7 | 9 |
| Enfermedad pulmonar obstructiva crónica | 0 | 2 | 0 | 0 | 0 | 2 | 0 | 4 | 4 |
| Tuberculosis del pulmón, confirmada por hallazgo microscópico del bacilo tuberculoso en esputo, con o sin cultivo | 0 | 1 | 0 | 0 | 0 | 0 | 0 | 2 | 2 |
| Tumor maligno del bronquio principal | 1 | 0 | 0 | 0 | 1 | 0 | 2 | 0 | 2 |
| Embolia pulmonar con mención de corazon pulmonar agudo | 1 | 1 | 0 | 0 | 0 | 0 | 1 | 1 | 2 |
| Derrame pleural | 1 | 0 | 0 | 0 | 1 | 0 | 2 | 0 | 2 |
| Estado de choque | 0 | 0 | 0 | 0 | 0 | 0 | 1 | 1 | 2 |
| Meningitis meningococica | 0 | 1 | 0 | 0 | 0 | 0 | 0 | 1 | 1 |
| Tumor maligno del lóbulo superior, bronquio o pulmón | 0 | 0 | 0 | 0 | 1 | 0 | 1 | 0 | 1 |
| Tumor maligno de la vías respiratoria superiores, parte no especificada | 0 | 0 | 0 | 0 | 0 | 0 | 0 | 1 | 1 |
| Mesotelioma, de sitio no especificado | 0 | 0 | 0 | 0 | 0 | 1 | 0 | 1 | 1 |
| Tumor maligno de la mama | 1 | 0 | 0 | 0 | 0 | 0 | 1 | 0 | 1 |
| Tumor maligno del ovario | 0 | 0 | 0 | 0 | 1 | 0 | 1 | 0 | 1 |
| Enfermedades pulmonares intersticiales con fibrosis | 0 | 0 | 0 | 0 | 0 | 0 | 1 | 0 | 1 |
| Diabetes mellitus insulino dependiente, con complicaciones múltiples | 0 | 0 | 0 | 0 | 0 | 1 | 0 | 1 | 1 |
| Neumotórax | 0 | 0 | 0 | 0 | 0 | 0 | 0 | 1 | 1 |
| Enfermedad cardiaca hipertensiva con insuficiencia cardiaca (congestiva) | 0 | 1 | 0 | 0 | 0 | 0 | 0 | 1 | 1 |
| Infarto agudo del miocardio | 0 | 0 | 0 | 0 | 0 | 1 | 0 | 1 | 1 |
| Hipertensión pulmonar primaria | 0 | 0 | 0 | 0 | 0 | 1 | 0 | 1 | 1 |
| Otros | 0 | 0 | 1 | 0 | 0 | 2 | 1 | 3 | 4 |
| Total | 5 | 12 | 1 | 4 | 7 | 14 | 17 | 40 | 57 |

Neumología 406 A

Principales Cirugías y Procedimientos no Quirúrgicos enero – marzo 2015

| Causa | Femenino | Masculino | Total |
|---|------------|------------|------------|
| Broncoscopia fiberoptica | 83 | 112 | 195 |
| Toracotomía exploratoria | 10 | 12 | 22 |
| Toracoscopia transpleural | 9 | 7 | 16 |
| Drenaje de cavidad pleural por toracoscopia | 1 | 5 | 6 |
| Mediastinoscopia | 2 | 3 | 5 |
| Lobectomía de pulmón por toracoscopia | 2 | 2 | 4 |
| Biopsia pleural | 2 | 2 | 4 |
| Biopsia de nervio o ganglio simpático | 1 | 2 | 3 |
| Biopsia abierta mediastinica | 2 | 1 | 3 |
| Biopsia abierta de pulmón | 2 | 0 | 2 |
| Decortización de pulmón | 0 | 2 | 2 |
| Biopsia de estructura linfática | 1 | 1 | 2 |
| Otro lavado de bronquio y tráquea | 1 | 1 | 2 |
| Tiroidectomía retroesternal, no especificada de otra manera | 1 | 0 | 1 |
| Timectomia, no especificada de otra manera | 1 | 0 | 1 |
| Traqueotomía mediastinica | 0 | 1 | 1 |
| Biopsia cerrada de tráquea [endoscópica] | 1 | 0 | 1 |
| Biopsia [percutanea] cerrada [aguja] de pulmonar | 1 | 0 | 1 |
| Biopsia cerrada endoscópica de pulmón | 0 | 1 | 1 |
| Otra incisión de pleura | 0 | 1 | 1 |
| Otros | 0 | 1 | 1 |
| Total | 120 | 154 | 274 |

Neumología 406 A

Principales Cirugías y Procedimientos no Quirúrgicos por grupo de Edad y Sexo enero – marzo 2015

| Causa | < 1 | | 1 - 4 | | 5 - 14 | | 15 - 24 | | 25 - 44 | |
|---|----------|----------|----------|----------|----------|----------|----------|-----------|-----------|-----------|
| | f | m | f | m | f | m | f | m | f | m |
| Broncoscopia fiberoptica | 0 | 0 | 0 | 1 | 1 | 0 | 2 | 8 | 15 | 39 |
| Toracotomía exploratoria | 0 | 0 | 0 | 0 | 0 | 0 | 2 | 2 | 2 | 1 |
| Toracoscopia transpleural | 0 | 0 | 0 | 0 | 0 | 0 | 0 | 1 | 0 | 0 |
| Drenaje de cavidad pleural por toracoscopia | 0 | 0 | 0 | 0 | 0 | 0 | 0 | 1 | 0 | 1 |
| Mediastinoscopia | 0 | 0 | 0 | 0 | 0 | 0 | 0 | 1 | 0 | 2 |
| Lobectomía de pulmón por toracoscopia | 0 | 0 | 0 | 0 | 0 | 0 | 0 | 1 | 0 | 1 |
| Biopsia pleural | 0 | 0 | 0 | 0 | 0 | 0 | 0 | 0 | 0 | 0 |
| Biopsia de nervio o ganglio simpático | 0 | 0 | 0 | 0 | 0 | 0 | 0 | 1 | 0 | 1 |
| Biopsia abierta mediastinica | 0 | 0 | 0 | 0 | 0 | 0 | 0 | 1 | 0 | 0 |
| Biopsia abierta de pulmón | 0 | 0 | 0 | 0 | 0 | 0 | 0 | 0 | 1 | 0 |
| Decortización de pulmón | 0 | 0 | 0 | 0 | 0 | 0 | 0 | 0 | 0 | 1 |
| Biopsia de estructura linfática | 0 | 0 | 0 | 0 | 0 | 0 | 0 | 0 | 0 | 1 |
| Otro lavado de bronquio y tráquea | 0 | 0 | 0 | 0 | 0 | 0 | 0 | 0 | 0 | 0 |
| Tiroidectomía retroesternal, no especificada de otra manera | 0 | 0 | 0 | 0 | 0 | 0 | 0 | 0 | 0 | 0 |
| Timectomía, no especificada de otra manera | 0 | 0 | 0 | 0 | 0 | 0 | 1 | 0 | 0 | 0 |
| Traqueotomía mediastinica | 0 | 0 | 0 | 0 | 0 | 0 | 0 | 0 | 0 | 0 |
| Biopsia cerrada de tráquea [endoscópica] | 0 | 0 | 0 | 0 | 0 | 0 | 0 | 0 | 0 | 0 |
| Biopsia [percutanea] cerrada [aguja] de pulmonar | 0 | 0 | 0 | 0 | 0 | 0 | 0 | 0 | 0 | 0 |
| Biopsia cerrada endoscópica de pulmón | 0 | 0 | 0 | 0 | 0 | 0 | 0 | 0 | 0 | 1 |
| Otra incisión de pleura | 0 | 0 | 0 | 0 | 0 | 0 | 0 | 0 | 0 | 0 |
| Otros | 0 | 0 | 0 | 0 | 0 | 0 | 0 | 0 | 0 | 0 |
| Total | 0 | 0 | 0 | 1 | 1 | 0 | 5 | 16 | 18 | 48 |

Neumología 406 A

**Principales Cirugías y Procedimientos no Quirúrgicos por grupo de Edad y Sexo
enero – marzo 2015**

| Causa | 45 - 59 | | 60 - 64 | | 65 o + | | Total fem | Total mas. | Total gral. |
|---|-----------|-----------|-----------|-----------|-----------|-----------|--------------|---------------|----------------|
| | f | m | f | m | f | m | | | |
| Broncoscopia fiberoptica | 35 | 30 | 11 | 11 | 20 | 24 | 83 | 112 | 195 |
| Toracotomía exploratoria | 5 | 3 | 0 | 2 | 1 | 4 | 10 | 12 | 22 |
| Toracoscopia transpleural | 4 | 4 | 2 | 1 | 3 | 1 | 9 | 7 | 16 |
| Drenaje de cavidad pleural por toracoscopia | 0 | 0 | 0 | 2 | 1 | 1 | 1 | 5 | 6 |
| Mediastinoscopia | 1 | 0 | 0 | 0 | 1 | 0 | 2 | 3 | 5 |
| Lobectomía de pulmón por toracoscopia | 1 | 0 | 0 | 0 | 1 | 0 | 2 | 2 | 4 |
| Biopsia pleural | 1 | 0 | 0 | 1 | 1 | 1 | 2 | 2 | 4 |
| Biopsia de nervio o ganglio simpático | 1 | 0 | 0 | 0 | 0 | 0 | 1 | 2 | 3 |
| Biopsia abierta mediastínica | 1 | 0 | 0 | 0 | 1 | 0 | 2 | 1 | 3 |
| Biopsia abierta de pulmón | 1 | 0 | 0 | 0 | 0 | 0 | 2 | 0 | 2 |
| Decortización de pulmón | 0 | 1 | 0 | 0 | 0 | 0 | 0 | 2 | 2 |
| Biopsia de estructura linfática | 1 | 0 | 0 | 0 | 0 | 0 | 1 | 1 | 2 |
| Otro lavado de bronquio y tráquea | 1 | 1 | 0 | 0 | 0 | 0 | 1 | 1 | 2 |
| Tiroidectomía retroesternal, no especificada de otra manera | 0 | 0 | 1 | 0 | 0 | 0 | 1 | 0 | 1 |
| Timectomía, no especificada de otra manera | 0 | 0 | 0 | 0 | 0 | 0 | 1 | 0 | 1 |
| Traqueotomía mediastínica | 0 | 1 | 0 | 0 | 0 | 0 | 0 | 1 | 1 |
| Biopsia cerrada de tráquea [endoscópica] | 1 | 0 | 0 | 0 | 0 | 0 | 1 | 0 | 1 |
| Biopsia [percutánea] cerrada [aguja] de pulmonar | 1 | 0 | 0 | 0 | 0 | 0 | 1 | 0 | 1 |
| Biopsia cerrada endoscópica de pulmón | 0 | 0 | 0 | 0 | 0 | 0 | 0 | 1 | 1 |
| Otra incisión de pleura | 0 | 1 | 0 | 0 | 0 | 0 | 0 | 1 | 1 |
| Otros | 0 | 0 | 0 | 0 | 0 | 1 | 0 | 1 | 1 |
| Total | 54 | 41 | 14 | 17 | 29 | 32 | 120 | 154 | 274 |

Terapia Intensiva de Neumología 406 A

Principales Egresos de Terapia enero – marzo 2015

| Causa | Femenino | Masculino | Total |
|--|-----------|-----------|-----------|
| Sepsis | 5 | 7 | 12 |
| Neumonía bacteriana | 3 | 6 | 9 |
| Enfermedad pulmonar obstructiva crónica | 1 | 6 | 7 |
| Tumor maligno del bronquio principal | 5 | 0 | 5 |
| Enfermedad pulmonar intersticial | 2 | 3 | 5 |
| Influenza | 3 | 1 | 4 |
| Tumor maligno secundario del mediastino | 0 | 3 | 3 |
| Embolia pulmonar con mención de corazon pulmonar agudo | 2 | 1 | 3 |
| Enfermedades del mediastino | 0 | 3 | 3 |
| Tuberculosis del pulmón | 1 | 1 | 2 |
| Tumor maligno del tejido conjuntivo y tejido blando | 2 | 0 | 2 |
| Insuficiencia cardiaca | 2 | 0 | 2 |
| Estado de choque | 1 | 1 | 2 |
| Miastenia gravis | 0 | 1 | 1 |
| Actinomicosis pulmonar | 1 | 0 | 1 |
| Tumor maligno del lóbulo medio, bronquio o pulmón | 1 | 0 | 1 |
| Enfermedad cifoscoliotica del corazon | 0 | 1 | 1 |
| Obesidad extrema con hipoventilacion alveolar | 0 | 1 | 1 |
| Paquipleuritis sin asbestosis | 1 | 0 | 1 |
| Pitorax con fistula | 1 | 0 | 1 |
| Otros | 10 | 5 | 15 |
| Total | 41 | 40 | 81 |

Terapia Intensiva de Neumología 406 A

Principales Egresos de Terapia por grupo de Edad y Sexo enero – marzo 2015

| Causa | < 1 | | 1 - 4 | | 5 - 14 | | 15 - 24 | | 25 - 44 | |
|--|----------|----------|----------|----------|----------|----------|----------|----------|-----------|-----------|
| | f | m | f | m | f | m | f | m | f | m |
| Sepsis | 0 | 0 | 0 | 0 | 0 | 0 | 0 | 0 | 1 | 2 |
| Neumonía bacteriana | 0 | 0 | 0 | 0 | 0 | 0 | 0 | 0 | 2 | 4 |
| Enfermedad pulmonar obstructiva crónica | 0 | 0 | 0 | 0 | 0 | 0 | 0 | 0 | 0 | 0 |
| Tumor maligno del bronquio principal | 0 | 0 | 0 | 0 | 0 | 0 | 0 | 0 | 0 | 0 |
| Enfermedad pulmonar intersticial | 0 | 0 | 0 | 0 | 0 | 0 | 0 | 0 | 2 | 3 |
| Influenza | 0 | 0 | 0 | 0 | 0 | 0 | 0 | 0 | 0 | 0 |
| Tumor maligno secundario del mediastino | 0 | 0 | 0 | 0 | 0 | 0 | 0 | 0 | 0 | 0 |
| Embolia pulmonar con mención de corazón pulmonar agudo | 0 | 0 | 0 | 0 | 0 | 0 | 0 | 0 | 0 | 0 |
| Enfermedades del mediastino | 0 | 0 | 0 | 0 | 0 | 0 | 0 | 0 | 0 | 1 |
| Tuberculosis del pulmón | 0 | 0 | 0 | 0 | 0 | 0 | 0 | 0 | 0 | 0 |
| Tumor maligno del tejido conjuntivo y tejido blando | 0 | 0 | 0 | 0 | 0 | 0 | 0 | 0 | 0 | 0 |
| Insuficiencia cardiaca | 0 | 0 | 0 | 0 | 0 | 0 | 0 | 0 | 2 | 0 |
| Estado de choque | 0 | 0 | 0 | 0 | 0 | 0 | 0 | 0 | 1 | 1 |
| Miastenia gravis | 0 | 0 | 0 | 0 | 0 | 0 | 0 | 0 | 0 | 1 |
| Actinomicosis pulmonar | 0 | 0 | 0 | 0 | 0 | 0 | 0 | 0 | 0 | 0 |
| Tumor maligno del lóbulo medio, bronquio o pulmón | 0 | 0 | 0 | 0 | 0 | 0 | 0 | 0 | 0 | 0 |
| Enfermedad cifoscoliotica del corazón | 0 | 0 | 0 | 0 | 0 | 0 | 0 | 0 | 0 | 0 |
| Obesidad extrema con hipoventilación alveolar | 0 | 0 | 0 | 0 | 0 | 0 | 0 | 0 | 0 | 1 |
| Paquipleuritis sin asbestosis | 0 | 0 | 0 | 0 | 0 | 0 | 0 | 0 | 0 | 0 |
| Pitorax con fistula | 0 | 0 | 0 | 0 | 0 | 0 | 0 | 0 | 1 | 0 |
| Otros | 0 | 0 | 0 | 0 | 0 | 0 | 1 | 1 | 4 | 2 |
| Total | 0 | 0 | 0 | 0 | 0 | 0 | 1 | 1 | 13 | 15 |

Terapia Intensiva de Neumología 406 A

Principales Egresos de Terapia por grupo de Edad y Sexo enero – marzo 2015

| Causa | 45 - 59 | | 60 - 64 | | 65 o + | | Total fem | Total mas. | Total gral. |
|--|-----------|-----------|----------|----------|-----------|----------|--------------|---------------|----------------|
| | f | m | f | m | f | m | | | |
| Sepsis | 2 | 3 | 0 | 2 | 2 | 0 | 5 | 7 | 12 |
| Neumonía bacteriana | 1 | 2 | 0 | 0 | 0 | 0 | 3 | 6 | 9 |
| Enfermedad pulmonar obstructiva crónica | 0 | 2 | 0 | 0 | 1 | 4 | 1 | 6 | 7 |
| Tumor maligno del bronquio principal | 2 | 0 | 0 | 0 | 3 | 0 | 5 | 0 | 5 |
| Enfermedad pulmonar intersticial | 0 | 0 | 0 | 0 | 0 | 0 | 2 | 3 | 5 |
| Influenza | 3 | 1 | 0 | 0 | 0 | 0 | 3 | 1 | 4 |
| Tumor maligno secundario del mediastino | 0 | 3 | 0 | 0 | 0 | 0 | 0 | 3 | 3 |
| Embolia pulmonar con mención de corazon pulmonar agudo | 2 | 1 | 0 | 0 | 0 | 0 | 2 | 1 | 3 |
| Enfermedades del mediastino | 0 | 1 | 0 | 0 | 0 | 1 | 0 | 3 | 3 |
| Tuberculosis del pulmón | 0 | 1 | 0 | 0 | 1 | 0 | 1 | 1 | 2 |
| Tumor maligno del tejido conjuntivo y tejido blando | 2 | 0 | 0 | 0 | 0 | 0 | 2 | 0 | 2 |
| Insuficiencia cardiaca | 0 | 0 | 0 | 0 | 0 | 0 | 2 | 0 | 2 |
| Estado de choque | 0 | 0 | 0 | 0 | 0 | 0 | 1 | 1 | 2 |
| Miastenia gravis | 0 | 0 | 0 | 0 | 0 | 0 | 0 | 1 | 1 |
| Actinomicosis pulmonar | 1 | 0 | 0 | 0 | 0 | 0 | 1 | 0 | 1 |
| Tumor maligno del lóbulo medio, bronquio o pulmón | 1 | 0 | 0 | 0 | 0 | 0 | 1 | 0 | 1 |
| Enfermedad cifoscoliotica del corazon | 0 | 0 | 0 | 1 | 0 | 0 | 0 | 1 | 1 |
| Obesidad extrema con hipoventilacion alveolar | 0 | 0 | 0 | 0 | 0 | 0 | 0 | 1 | 1 |
| Paquipleuritis sin asbestosis | 1 | 0 | 0 | 0 | 0 | 0 | 1 | 0 | 1 |
| Pitorax con fistula | 0 | 0 | 0 | 0 | 0 | 0 | 1 | 0 | 1 |
| Otros | 2 | 1 | 0 | 0 | 3 | 1 | 10 | 5 | 15 |
| Total | 17 | 15 | 0 | 3 | 10 | 6 | 41 | 40 | 81 |

Terapia Intensiva de Neumología 406 A

Principales Defunciones de Terapia enero – marzo 2015

| Causa | Femenino | Masculino | Total |
|---|-----------|-----------|-----------|
| Sepsis | 5 | 7 | 12 |
| Neumonía bacteriana | 1 | 5 | 6 |
| Enfermedad pulmonar obstructiva crónica | 0 | 6 | 6 |
| Tumor maligno del bronquio principal | 3 | 0 | 3 |
| Embolia pulmonar | 1 | 1 | 2 |
| Enfermedad pulmonar intersticial | 2 | 0 | 2 |
| Enfermedades del mediastino | 0 | 2 | 2 |
| Estado de choque | 1 | 1 | 2 |
| Tuberculosis del pulmón | 0 | 1 | 1 |
| Trastornos del sueño | 0 | 1 | 1 |
| Infarto agudo del miocardio | 0 | 1 | 1 |
| Neumonía debida a mycoplasma pneumoniae | 0 | 1 | 1 |
| Bronquitis crónica simple | 1 | 0 | 1 |
| Total | 14 | 26 | 40 |

Terapia Intensiva de Neumología 406 A

Principales Defunciones de Terapia por grupo de Edad y Sexo enero – marzo 2015

| Causa | < 1 | | 1 - 4 | | 5 - 14 | | 15 - 24 | | 25 - 44 | |
|---|----------|----------|----------|----------|----------|----------|----------|----------|----------|----------|
| | f | m | f | m | f | m | f | m | f | m |
| Sepsis | 0 | 0 | 0 | 0 | 0 | 0 | 0 | 0 | 1 | 2 |
| Neumonía bacteriana | 0 | 0 | 0 | 0 | 0 | 0 | 0 | 0 | 1 | 3 |
| Enfermedad pulmonar obstructiva crónica | 0 | 0 | 0 | 0 | 0 | 0 | 0 | 0 | 0 | 0 |
| Tumor maligno del bronquio principal | 0 | 0 | 0 | 0 | 0 | 0 | 0 | 0 | 0 | 0 |
| Embolia pulmonar | 0 | 0 | 0 | 0 | 0 | 0 | 0 | 0 | 0 | 0 |
| Enfermedad pulmonar intersticial | 0 | 0 | 0 | 0 | 0 | 0 | 0 | 0 | 2 | 0 |
| Enfermedades del mediastino | 0 | 0 | 0 | 0 | 0 | 0 | 0 | 0 | 0 | 1 |
| Estado de choque | 0 | 0 | 0 | 0 | 0 | 0 | 0 | 0 | 1 | 1 |
| Tuberculosis del pulmón | 0 | 0 | 0 | 0 | 0 | 0 | 0 | 0 | 0 | 0 |
| Trastornos del sueño | 0 | 0 | 0 | 0 | 0 | 0 | 0 | 0 | 0 | 1 |
| Infarto agudo del miocardio | 0 | 0 | 0 | 0 | 0 | 0 | 0 | 0 | 0 | 0 |
| Neumonía debida a mycoplasma pneumoniae | 0 | 0 | 0 | 0 | 0 | 0 | 0 | 0 | 0 | 1 |
| Bronquitis crónica simple | 0 | 0 | 0 | 0 | 0 | 0 | 0 | 0 | 0 | 0 |
| Total | 0 | 0 | 0 | 0 | 0 | 0 | 0 | 0 | 5 | 9 |

Terapia Intensiva de Neumología 406 A

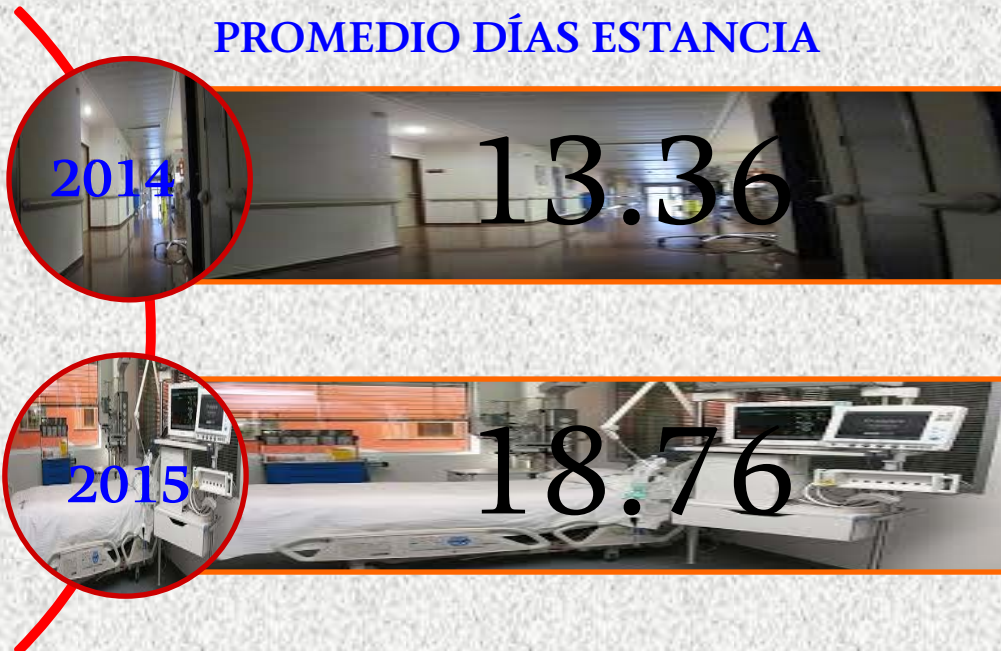
Principales Defunciones de Terapia por grupo de Edad y Sexo enero – marzo 2015

| Causa | 45 - 59 | | 60 - 64 | | 65 o + | | Total fem | Total mas. | Total gral. |
|---|----------|----------|----------|----------|----------|----------|--------------|---------------|----------------|
| | f | m | f | m | f | m | | | |
| Sepsis | 2 | 3 | 0 | 2 | 2 | 0 | 5 | 7 | 12 |
| Neumonía bacteriana | 0 | 2 | 0 | 0 | 0 | 0 | 1 | 5 | 6 |
| Enfermedad pulmonar obstructiva crónica | 0 | 2 | 0 | 0 | 0 | 4 | 0 | 6 | 6 |
| Tumor maligno del bronquio principal | 0 | 0 | 0 | 0 | 3 | 0 | 3 | 0 | 3 |
| Embolia pulmonar | 1 | 1 | 0 | 0 | 0 | 0 | 1 | 1 | 2 |
| Enfermedad pulmonar intersticial | 0 | 0 | 0 | 0 | 0 | 0 | 2 | 0 | 2 |
| Enfermedades del mediastino | 0 | 0 | 0 | 0 | 0 | 1 | 0 | 2 | 2 |
| Estado de choque | 0 | 0 | 0 | 0 | 0 | 0 | 1 | 1 | 2 |
| Tuberculosis del pulmón | 0 | 1 | 0 | 0 | 0 | 0 | 0 | 1 | 1 |
| Trastornos del sueño | 0 | 0 | 0 | 0 | 0 | 0 | 0 | 1 | 1 |
| Infarto agudo del miocardio | 0 | 0 | 0 | 0 | 0 | 1 | 0 | 1 | 1 |
| Neumonía debida a mycoplasma pneumoniae | 0 | 0 | 0 | 0 | 0 | 0 | 0 | 1 | 1 |
| Bronquitis crónica simple | 0 | 0 | 0 | 0 | 1 | 0 | 1 | 0 | 1 |
| Total | 3 | 9 | 0 | 2 | 6 | 6 | 14 | 26 | 40 |

PORCENTAJE DE OCUPACIÓN



PROMEDIO DÍAS ESTANCIA



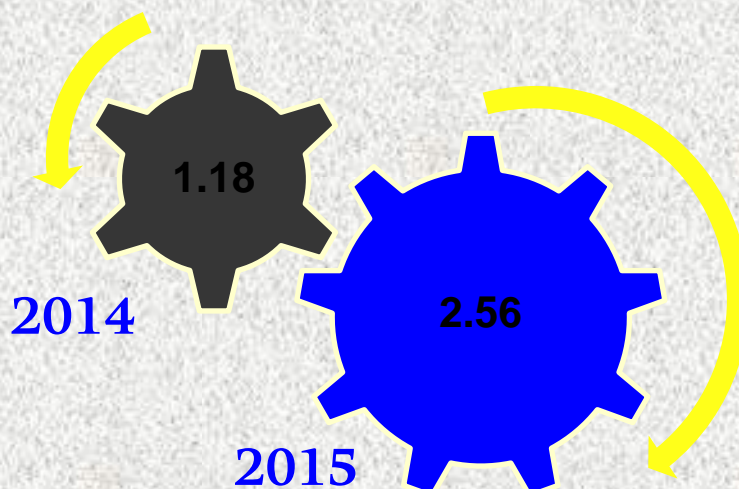
NEUMOLOGÍA

406 A

INDICE DE ROTACION



INTERVALO DE SUSTITUCION



NEUMOLOGÍA

406 A

Neumología 406 A

Recursos Humanos

| | Completo | Matutino | Vespertino | Nocturno | Sap. Dom. y fest | Total |
|---|----------|----------|------------|----------|---------------------|-------|
| Rama médica | | | | | | |
| Jefe de servicio | 1 | 1 | 0 | 0 | 0 | 2 |
| Médico especialista “A” | 0 | 6 | 3 | 3 | 2 | 14 |
| Médico especialista “B” | 0 | 2 | 1 | 0 | 0 | 3 |
| Medico especialista “C” | 1 | 6 | 0 | 0 | 0 | 7 |
| Rama de enfermería | | | | | | |
| Auxiliar de enfermería “A” | 0 | 5 | 1 | 7 | 0 | 13 |
| Auxiliar de enfermería “B” | 0 | 1 | 1 | 0 | 0 | 2 |
| Enfermera especialista “A” | 0 | 1 | 1 | 2 | 0 | 4 |
| Enfermera especialista “B” | 0 | 2 | 1 | 0 | 0 | 3 |
| Enfermera especialista “C” | 0 | 3 | 1 | 0 | 0 | 4 |
| Enfermera general titulada “A” | 0 | 12 | 6 | 8 | 1 | 27 |
| Enfermera general titulada “B” | 0 | 4 | 1 | 1 | 0 | 6 |
| Enfermera general titulada “C” | 0 | 11 | 7 | 4 | 0 | 22 |
| Enfermera jefe de servicios | 0 | 2 | 1 | 0 | 0 | 3 |
| Jefe de enfermeras “C” | 0 | 1 | 0 | 0 | 0 | 1 |
| Rama paramédica | | | | | | |
| Afanadora | 0 | 11 | 6 | 4 | 5 | 26 |
| Camillero | 0 | 3 | 2 | 0 | 1 | 6 |
| Coord. Paramédico en área normativa “B” | 0 | 1 | 0 | 0 | 0 | 1 |
| Inhalotrapeuta | 0 | 3 | 0 | 1 | 0 | 4 |
| Lavandera en hospital | 0 | 1 | 0 | 0 | 0 | 1 |
| Psicologo clínico | 0 | 2 | 0 | 0 | 0 | 2 |
| Técnico laboratorista “A” | 0 | 3 | 0 | 0 | 0 | 3 |
| Técnico laboratorista “B” | 0 | 1 | 0 | 0 | 0 | 1 |

Neumología 406 A

Recursos Humanos

| | Completo | Matutino | Vespertino | Nocturno | Sap. Dom. y fest | Total |
|--------------------------------------|----------|-----------|------------|-----------|---------------------|------------|
| Rama de investigación | | | | | | |
| Investigador en ciencias médicas “F” | 0 | 1 | 0 | 0 | 0 | 1 |
| Rama afín administrativa | | | | | | |
| Apoyo administrativo en salud A 2 | 0 | 2 | 0 | 1 | 1 | 4 |
| Apoyo administrativo en salud A 3 | 0 | 2 | 2 | 0 | 1 | 5 |
| Apoyo administrativo en salud A 4 | 0 | 5 | 0 | 0 | 0 | 5 |
| Apoyo administrativo en salud A 5 | 0 | 1 | 0 | 1 | 0 | 2 |
| Apoyo administrativo en salud A 6 | 0 | 3 | 0 | 0 | 0 | 3 |
| Apoyo administrativo en salud A 7 | 0 | 1 | 0 | 0 | 0 | 1 |
| Soporte administrativo “C” | 1 | 0 | 0 | 0 | 0 | 1 |
| Total | 3 | 97 | 34 | 32 | 11 | 177 |

Cirugía Experimental 407

Comparativo de Productividad enero – marzo / 2014-2015

| Actividades Médicas | Año | | | | | | | | | | | |
|-------------------------|--------|-------|---------|--------|-------|-------|--------|-------|---------|--------|-------|-------|
| | 2014 | | | | | | 2015 | | | | | |
| | Perros | Ratas | Conejos | Cerdos | Gatos | Total | Perros | Ratas | Conejos | Cerdos | Gatos | Total |
| Cirugías | 0 | 0 | 0 | 0 | 0 | 0 | 0 | 0 | 0 | 0 | 0 | 0 |
| Tratamientos | 0 | 0 | 0 | 0 | 0 | 0 | 0 | 0 | 0 | 0 | 0 | 0 |
| Necropsias | 0 | 0 | 0 | 0 | 0 | 0 | 0 | 0 | 0 | 0 | 0 | 0 |
| Ingresos | 0 | 0 | 0 | 0 | 0 | 0 | 0 | 0 | 0 | 0 | 0 | 0 |
| Egresos | 0 | 0 | 0 | 0 | 0 | 0 | 0 | 0 | 0 | 0 | 0 | 0 |
| Estudios de laboratorio | 0 | 0 | 0 | 0 | 0 | 0 | 0 | 0 | 0 | 0 | 0 | 0 |
| Consultas | 0 | 0 | 0 | 0 | 0 | 0 | 0 | 0 | 0 | 0 | 0 | 0 |

| Actividades de Enfermería | Año | |
|-----------------------------------|----------|----------|
| | 2014 | 2015 |
| Administración intramuscular | 0 | 0 |
| Administración intravenosa | 0 | 0 |
| Administración vía oral | 0 | 0 |
| Administración subcutánea | 0 | 0 |
| Administración intradérmica | 0 | 0 |
| Asistencia cirugías | 0 | 0 |
| Curaciones | 0 | 0 |
| Asistencia consultas | 0 | 0 |
| Toma de muestras para laboratorio | 0 | 0 |
| Aplicación venoclisis | 0 | 0 |
| Tratamientos | 0 | 0 |
| Total | 0 | 0 |

Nota: Servicio en remodelación

Cirugía Experimental 407

Recursos Humanos

| Categoría | Turno | | | | |
|-------------------------------------|----------|------------|----------|-----------------|-----------|
| | Matutino | Vespertino | Nocturno | Sab, dom y fest | Total |
| Rama médica | | | | | |
| Jefe de servicio | 1 | 0 | 0 | 0 | 1 |
| Rama de enfermería | | | | | |
| Enfermera general titulada “A” | 1 | 0 | 0 | 0 | 1 |
| Rama paramédica | | | | | |
| Afanadora | 0 | 1 | 0 | 0 | 1 |
| Auxiliar de laboratorio biotero “A” | 1 | 1 | 0 | 0 | 2 |
| Auxiliar de laboratorio biotero “B” | 1 | 0 | 0 | 0 | 1 |
| Veterinario “A” | 2 | 1 | 0 | 0 | 3 |
| Veterinario “B” | 0 | 1 | 0 | 0 | 1 |
| Veterinario “C” | 1 | 0 | 0 | 0 | 1 |
| Total | 7 | 4 | 0 | 0 | 11 |

Cardiología 503 A

Comparativo de Productividad enero – marzo / 2014-2015

| Actividad | 2014 | | | | 2015 | | | |
|-------------------------------|---------------|--------------|--------------|--------------|--------------|--------------|--------------|--------------|
| | Programado | Realizado | % de Avance | Calificación | Programado | Realizado | % de avance | Calificación |
| Consultas de primera vez | 6,877 | 6,055 | 88.11 | R | 6,277 | 5,893 | 93.88 | A |
| Consultas subsecuentes | 3,640 | 2,854 | 78.41 | R | 3,548 | 2,714 | 76.49 | R |
| Total | 10,517 | 8,909 | 84.75 | R | 9,825 | 8,607 | 87.60 | R |
| Interconsultas | | 0 | | | | 462 | | |
| Ingresos | | 328 | | | | 226 | | |
| Egresos | 290 | 302 | 104.14 | V | 268 | 209 | 77.99 | R |
| Intervenciones quirúrgicas | 107 | 78 | 72.90 | R | 104 | 76 | 73.08 | R |
| Procedimientos no quirúrgicos | | 77 | | | | 47 | | |
| Días paciente | 1,695 | 1,872 | 110.44 | V | 1,931 | 2,000 | 103.57 | V |
| Días cama | 2,070 | 2,160 | 104.35 | V | 2,070 | 2,160 | 104.35 | V |
| Porcentaje de ocupación | 81.88 | 86.67 | 105.85 | V | 93.43 | 92.59 | 99.10 | V |

Cardiología 503 A

20 Principales Motivos de Consulta enero – marzo 2015

| Causa | Femenino | Masculino | Total | % |
|---|--------------|--------------|--------------|---------------|
| Observación por sospecha de otras enfermedades cardiovasculares | 2,625 | 1,764 | 4,389 | 50.99 |
| Hipertensión esencial (primaria) | 957 | 528 | 1,485 | 17.25 |
| Cardiomiopatía isquémica | 302 | 328 | 630 | 7.32 |
| Cardiomiopatía, no especificada | 227 | 137 | 364 | 4.23 |
| Persona que teme estar enferma, a quien no se hace diagnóstico | 121 | 74 | 195 | 2.27 |
| Estenosis (de la válvula) aortica | 116 | 78 | 194 | 2.25 |
| Asistencia y ajuste de dispositivos cardiacos | 88 | 104 | 192 | 2.23 |
| Bloqueo auriculoventricular completo | 109 | 78 | 187 | 2.17 |
| Insuficiencia cardiaca, no especificada | 88 | 54 | 142 | 1.65 |
| Sincope y colapso | 85 | 48 | 133 | 1.55 |
| Taquicardia supra ventricular | 70 | 50 | 120 | 1.39 |
| Diabetes mellitus no especificada, con otras complicaciones especificadas | 58 | 25 | 83 | 0.96 |
| Fibrilación y aleteo auricular | 44 | 26 | 70 | 0.81 |
| Síndrome de preexcitacion | 21 | 42 | 63 | 0.73 |
| Defecto del tabique ventricular | 28 | 29 | 57 | 0.66 |
| Bradicardia, no especificada | 13 | 21 | 34 | 0.40 |
| Dolor precordial | 19 | 12 | 31 | 0.36 |
| Insuficiencia cardiaca congestiva | 12 | 12 | 24 | 0.28 |
| Taquicardia, no especificada | 10 | 14 | 24 | 0.28 |
| Conducto arterioso permeable | 12 | 8 | 20 | 0.23 |
| Otros | 99 | 71 | 170 | 1.98 |
| Total | 5,104 | 3,503 | 8,607 | 100.00 |

Patologías determinadas conforme al 99.99% de los diagnósticos capturados

Cardiología 503 A

20 Principales Motivos de Consulta por grupo de Edad y Sexo enero – marzo 2015

| Causa | < 1 | | 1 - 4 | | 5 - 14 | | 15 - 24 | | 25 - 44 | |
|---|----------|----------|----------|----------|-----------|-----------|------------|------------|------------|------------|
| | f | m | f | m | f | m | f | m | f | m |
| Observación por sospecha de otras enfermedades cardiovasculares | 0 | 0 | 0 | 1 | 2 | 1 | 54 | 26 | 448 | 256 |
| Hipertensión esencial (primaria) | 0 | 0 | 0 | 0 | 5 | 3 | 28 | 43 | 137 | 91 |
| Cardiomiopatía isquémica | 0 | 0 | 1 | 0 | 6 | 2 | 12 | 7 | 34 | 17 |
| Cardiomiopatía, no especificada | 0 | 0 | 1 | 0 | 2 | 1 | 7 | 5 | 26 | 18 |
| Persona que teme estar enferma, a quien no se hace diagnóstico | 0 | 0 | 0 | 0 | 0 | 1 | 14 | 16 | 40 | 19 |
| Estenosis (de la válvula) aortica | 0 | 0 | 0 | 0 | 0 | 3 | 7 | 7 | 19 | 11 |
| Asistencia y ajuste de dispositivos cardiacos | 0 | 0 | 0 | 0 | 7 | 2 | 3 | 1 | 12 | 4 |
| Bloqueo auriculoventricular completo | 0 | 0 | 0 | 0 | 3 | 1 | 5 | 4 | 12 | 2 |
| Insuficiencia cardiaca, no especificada | 0 | 0 | 0 | 0 | 0 | 0 | 2 | 0 | 5 | 1 |
| Sincope y colapso | 0 | 0 | 1 | 0 | 21 | 14 | 31 | 16 | 21 | 10 |
| Taquicardia supra ventricular | 0 | 0 | 1 | 0 | 0 | 2 | 4 | 3 | 9 | 3 |
| Diabetes mellitus no especificada, con otras complicaciones especificadas | 0 | 0 | 0 | 0 | 0 | 0 | 0 | 1 | 4 | 1 |
| Fibrilación y aleteo auricular | 0 | 0 | 0 | 0 | 0 | 0 | 0 | 0 | 3 | 1 |
| Síndrome de preexcitación | 0 | 0 | 1 | 1 | 3 | 4 | 8 | 5 | 1 | 15 |
| Defecto del tabique ventricular | 1 | 1 | 0 | 1 | 2 | 8 | 7 | 7 | 9 | 3 |
| Bradicardia, no especificada | 0 | 0 | 0 | 0 | 0 | 0 | 2 | 1 | 4 | 3 |
| Dolor precordial | 0 | 0 | 0 | 0 | 0 | 0 | 0 | 2 | 4 | 4 |
| Insuficiencia cardiaca congestiva | 0 | 0 | 0 | 0 | 0 | 0 | 0 | 0 | 2 | 2 |
| Taquicardia, no especificada | 0 | 0 | 0 | 1 | 0 | 0 | 3 | 1 | 1 | 4 |
| Conducto arterioso permeable | 2 | 1 | 1 | 0 | 0 | 2 | 5 | 0 | 2 | 2 |
| Otros | 2 | 0 | 0 | 0 | 0 | 1 | 12 | 11 | 22 | 19 |
| Total | 5 | 2 | 6 | 4 | 51 | 45 | 204 | 156 | 815 | 486 |

Cardiología 503 A

20 Principales Motivos de Consulta por grupo de Edad y Sexo enero – marzo 2015

| Causa | 45 - 59 | | 60 -64 | | 65 o + | | Total fem. | Total mas. | Total General |
|---|--------------|--------------|------------|------------|--------------|--------------|--------------|--------------|---------------|
| | f | m | f | m | f | m | | | |
| Observación por sospecha de otras enfermedades cardiovasculares | 1,148 | 650 | 297 | 236 | 676 | 594 | 2,625 | 1,764 | 4,389 |
| Hipertensión esencial (primaria) | 317 | 162 | 102 | 62 | 368 | 167 | 957 | 528 | 1,485 |
| Cardiomiopatía isquémica | 94 | 114 | 48 | 65 | 107 | 123 | 302 | 328 | 630 |
| Cardiomiopatía, no especificada | 87 | 37 | 22 | 22 | 82 | 54 | 227 | 137 | 364 |
| Persona que teme estar enferma, a quien no se hace diagnóstico | 38 | 22 | 10 | 3 | 19 | 13 | 121 | 74 | 195 |
| Estenosis (de la válvula) aortica | 39 | 18 | 20 | 10 | 31 | 29 | 116 | 78 | 194 |
| Asistencia y ajuste de dispositivos cardiacos | 9 | 15 | 8 | 14 | 49 | 68 | 88 | 104 | 192 |
| Bloqueo auriculoventricular completo | 10 | 16 | 9 | 2 | 70 | 53 | 109 | 78 | 187 |
| Insuficiencia cardiaca, no especificada | 5 | 2 | 1 | 3 | 75 | 48 | 88 | 54 | 142 |
| Sincope y colapso | 6 | 2 | 0 | 2 | 5 | 4 | 85 | 48 | 133 |
| Taquicardia supra ventricular | 16 | 12 | 5 | 2 | 35 | 28 | 70 | 50 | 120 |
| Diabetes mellitus no especificada, con otras complicaciones especificadas | 16 | 9 | 11 | 4 | 27 | 10 | 58 | 25 | 83 |
| Fibrilación y aleteo auricular | 4 | 10 | 6 | 3 | 31 | 12 | 44 | 26 | 70 |
| Síndrome de preexcitación | 7 | 16 | 0 | 1 | 1 | 0 | 21 | 42 | 63 |
| Defecto del tabique ventricular | 7 | 3 | 1 | 4 | 1 | 2 | 28 | 29 | 57 |
| Bradicardia, no especificada | 4 | 2 | 0 | 3 | 3 | 12 | 13 | 21 | 34 |
| Dolor precordial | 10 | 4 | 3 | 0 | 2 | 2 | 19 | 12 | 31 |
| Insuficiencia cardiaca congestiva | 2 | 2 | 3 | 2 | 5 | 6 | 12 | 12 | 24 |
| Taquicardia, no especificada | 4 | 2 | 0 | 1 | 2 | 5 | 10 | 14 | 24 |
| Conducto arterioso permeable | 1 | 3 | 1 | 0 | 0 | 0 | 12 | 8 | 20 |
| Otros | 31 | 15 | 7 | 4 | 25 | 21 | 99 | 71 | 170 |
| Total | 1,855 | 1,116 | 554 | 443 | 1,614 | 1,251 | 5,104 | 3,503 | 8,607 |

Cardiología 503 A

20 Diagnósticos de Egreso más Frecuentes enero – marzo 2015

| Causa | Femenino | Masculino | Total |
|--|-----------|------------|------------|
| Infarto transmural agudo del miocardio de la pared anterior | 10 | 20 | 30 |
| Bloqueo auriculoventricular de primer grado | 10 | 20 | 30 |
| Fibrilacion auricular paroxística | 1 | 13 | 14 |
| Angina inestable | 7 | 6 | 13 |
| Insuficiencia cardiaca congestiva | 4 | 3 | 7 |
| Defecto del tabique ventricular | 5 | 2 | 7 |
| Taquicardia supraventricular | 1 | 5 | 6 |
| Bloqueo auriculoventricular completo | 0 | 5 | 5 |
| Otros trastornos especificados de la conducción | 5 | 0 | 5 |
| Enfermedad aterosclerotica del corazon | 0 | 4 | 4 |
| Síndrome de preexcitacion | 1 | 3 | 4 |
| Infarto agudo del miocardio, sin otra especificación | 1 | 2 | 3 |
| Enfermedad isquémica crónica del corazon, no especificada | 1 | 2 | 3 |
| Estenosis (de la válvula) aortica | 1 | 2 | 3 |
| Arritmia por reentrada ventricular | 3 | 0 | 3 |
| Fibrilacion y aleteo auricular | 0 | 3 | 3 |
| Fibrilacion y aleteo ventricular | 1 | 2 | 3 |
| Insuficiencia mitral reumática | 2 | 0 | 2 |
| Enfermedad cardiaca hipertensiva con insuficiencia cardiaca (congestiva) | 2 | 0 | 2 |
| Hipertensión renovascular | 2 | 0 | 2 |
| Otros | 28 | 32 | 60 |
| Total | 85 | 124 | 209 |

Cardiología 503 A

**20 Diagnósticos de Egreso por Grupo de Edad y Sexo más frecuente
enero – marzo 2015**

| Causa | < 1 | | 1 - 4 | | 5 - 14 | | 15 - 24 | | 25 - 44 | |
|--|----------|----------|----------|----------|----------|----------|----------|----------|-----------|-----------|
| | f | m | f | m | f | m | f | m | f | m |
| Infarto transmural agudo del miocardio de la pared anterior | 0 | 0 | 0 | 0 | 0 | 0 | 1 | 0 | 3 | 1 |
| Bloqueo auriculoventricular de primer grado | 0 | 0 | 0 | 0 | 1 | 1 | 0 | 0 | 0 | 1 |
| Fibrilacion auricular paroxística | 0 | 0 | 0 | 0 | 0 | 0 | 0 | 0 | 0 | 0 |
| Angina inestable | 0 | 0 | 0 | 0 | 0 | 0 | 0 | 0 | 1 | 1 |
| Insuficiencia cardiaca congestiva | 0 | 0 | 0 | 0 | 0 | 0 | 0 | 0 | 0 | 1 |
| Defecto del tabique ventricular | 0 | 0 | 0 | 0 | 1 | 1 | 0 | 1 | 0 | 0 |
| Taquicardia supraventricular | 0 | 0 | 0 | 0 | 0 | 1 | 1 | 0 | 0 | 1 |
| Bloqueo auriculoventricular completo | 0 | 0 | 0 | 0 | 0 | 0 | 0 | 0 | 0 | 1 |
| Otros trastornos especificados de la conducción | 0 | 0 | 0 | 0 | 1 | 0 | 1 | 0 | 3 | 0 |
| Enfermedad aterosclerotica del corazon | 0 | 0 | 0 | 0 | 0 | 0 | 0 | 0 | 0 | 0 |
| Síndrome de preexcitacion | 0 | 0 | 0 | 0 | 0 | 1 | 0 | 1 | 1 | 1 |
| Infarto agudo del miocardio, sin otra especificación | 0 | 0 | 0 | 0 | 0 | 0 | 0 | 0 | 0 | 0 |
| Enfermedad isquémica crónica del corazon, no especificada | 0 | 0 | 0 | 0 | 0 | 0 | 0 | 0 | 0 | 0 |
| Estenosis (de la válvula) aortica | 0 | 0 | 0 | 0 | 0 | 0 | 0 | 0 | 0 | 1 |
| Arritmia por reentrada ventricular | 0 | 0 | 0 | 0 | 1 | 0 | 0 | 0 | 0 | 0 |
| Fibrilacion y aleteo auricular | 0 | 0 | 0 | 0 | 0 | 0 | 0 | 0 | 0 | 0 |
| Fibrilacion y aleteo ventricular | 0 | 0 | 0 | 0 | 0 | 0 | 0 | 0 | 0 | 0 |
| Insuficiencia mitral reumática | 0 | 0 | 0 | 0 | 0 | 0 | 0 | 0 | 0 | 0 |
| Enfermedad cardiaca hipertensiva con insuficiencia cardiaca (congestiva) | 0 | 0 | 0 | 0 | 0 | 0 | 0 | 0 | 0 | 0 |
| Hipertensión renovascular | 0 | 0 | 0 | 0 | 0 | 0 | 0 | 0 | 0 | 0 |
| Otros | 0 | 0 | 1 | 0 | 1 | 1 | 3 | 3 | 3 | 8 |
| Total | 0 | 0 | 1 | 0 | 5 | 5 | 6 | 5 | 11 | 16 |

Cardiología 503 A

20 Diagnósticos de Egreso por Grupo de Edad y Sexo más frecuente
enero – marzo 2015

| Causa | 45 - 59 | | 60 -64 | | 65 o + | | Total fem. | Total mas. | Total Gener al |
|--|-----------|-----------|----------|-----------|-----------|-----------|---------------|---------------|----------------------|
| | f | m | f | m | f | m | | | |
| Infarto transmural agudo del miocardio de la pared anterior | 1 | 10 | 1 | 2 | 4 | 7 | 10 | 20 | 30 |
| Bloqueo auriculoventricular de primer grado | 0 | 4 | 0 | 2 | 9 | 12 | 10 | 20 | 30 |
| Fibrilacion auricular paroxística | 1 | 2 | 0 | 2 | 0 | 9 | 1 | 13 | 14 |
| Angina inestable | 1 | 4 | 1 | 0 | 4 | 1 | 7 | 6 | 13 |
| Insuficiencia cardiaca congestiva | 0 | 1 | 0 | 0 | 4 | 1 | 4 | 3 | 7 |
| Defecto del tabique ventricular | 4 | 0 | 0 | 0 | 0 | 0 | 5 | 2 | 7 |
| Taquicardia supraventricular | 0 | 2 | 0 | 0 | 0 | 1 | 1 | 5 | 6 |
| Bloqueo auriculoventricular completo | 0 | 2 | 0 | 0 | 0 | 2 | 0 | 5 | 5 |
| Otros trastornos especificados de la conducción | 0 | 0 | 0 | 0 | 0 | 0 | 5 | 0 | 5 |
| Enfermedad aterosclerotica del corazon | 0 | 2 | 0 | 0 | 0 | 2 | 0 | 4 | 4 |
| Síndrome de preexcitacion | 0 | 0 | 0 | 0 | 0 | 0 | 1 | 3 | 4 |
| Infarto agudo del miocardio, sin otra especificación | 1 | 1 | 0 | 0 | 0 | 1 | 1 | 2 | 3 |
| Enfermedad isquémica crónica del corazon, no especificada | 0 | 2 | 1 | 0 | 0 | 0 | 1 | 2 | 3 |
| Estenosis (de la válvula) aortica | 0 | 0 | 0 | 0 | 1 | 1 | 1 | 2 | 3 |
| Arritmia por reentrada ventricular | 1 | 0 | 0 | 0 | 1 | 0 | 3 | 0 | 3 |
| Fibrilacion y aleteo auricular | 0 | 1 | 0 | 0 | 0 | 2 | 0 | 3 | 3 |
| Fibrilacion y aleteo ventricular | 0 | 0 | 0 | 0 | 1 | 2 | 1 | 2 | 3 |
| Insuficiencia mitral reumática | 2 | 0 | 0 | 0 | 0 | 0 | 2 | 0 | 2 |
| Enfermedad cardiaca hipertensiva con insuficiencia cardiaca (congestiva) | 0 | 0 | 0 | 0 | 2 | 0 | 2 | 0 | 2 |
| Hipertensión renovascular | 1 | 0 | 0 | 0 | 1 | 0 | 2 | 0 | 2 |
| Otros | 6 | 7 | 2 | 6 | 12 | 7 | 28 | 32 | 60 |
| Total | 18 | 38 | 5 | 12 | 39 | 48 | 85 | 124 | 209 |

Cardiología 503 A

Principales Causas de Defunción enero – marzo 2015

| Causa | Femenino | Masculino | Total |
|--|----------|-----------|-----------|
| Infarto transmural agudo del miocardio de la pared anterior | 0 | 2 | 2 |
| Insuficiencia cardiaca congestiva | 2 | 0 | 2 |
| Sepsis | 0 | 1 | 1 |
| Actinomicosis pulmonar | 1 | 0 | 1 |
| Síndrome hemolítico-uremico | 0 | 1 | 1 |
| Enfermedad cardiaca hipertensiva con insuficiencia cardiaca (congestiva) | 1 | 0 | 1 |
| Infarto agudo transmural del miocardio | 0 | 1 | 1 |
| Embolia pulmonar con mención de corazon pulmonar agudo | 0 | 1 | 1 |
| Embolia pulmonar sin mención de corazon pulmonar agudo | 0 | 1 | 1 |
| Bloqueo auriculoventricular completo | 0 | 1 | 1 |
| Taquicardia supraventricular | 0 | 1 | 1 |
| Fibrilacion auricular paroxística | 1 | 0 | 1 |
| Insuficiencia renal no especificada | 1 | 0 | 1 |
| Estado de choque | 1 | 0 | 1 |
| Total | 7 | 9 | 16 |

Cardiología 503 A

**Principales Causas de Defunción mas frecuentes por Grupo de Edad y Sexo
enero – marzo 2015**

| Causa | < 1 | | 1 - 4 | | 5 - 14 | | 15 - 24 | | 25 - 44 | |
|--|----------|----------|----------|----------|----------|----------|----------|----------|----------|----------|
| | f | m | f | m | f | m | f | m | f | m |
| Infarto transmural agudo del miocardio de la pared anterior | 0 | 0 | 0 | 0 | 0 | 0 | 0 | 0 | 0 | 0 |
| Insuficiencia cardiaca congestiva | 0 | 0 | 0 | 0 | 0 | 0 | 0 | 0 | 0 | 0 |
| Sepsis | 0 | 0 | 0 | 0 | 0 | 0 | 0 | 0 | 0 | 0 |
| Actinomicosis pulmonar | 0 | 0 | 0 | 0 | 0 | 0 | 0 | 0 | 0 | 0 |
| Síndrome hemolitico-uremico | 0 | 0 | 0 | 0 | 0 | 0 | 0 | 0 | 0 | 1 |
| Enfermedad cardiaca hipertensiva con insuficiencia cardiaca (congestiva) | 0 | 0 | 0 | 0 | 0 | 0 | 0 | 0 | 0 | 0 |
| Infarto agudo transmural del miocardio | 0 | 0 | 0 | 0 | 0 | 0 | 0 | 0 | 0 | 0 |
| Embolia pulmonar con mención de corazon pulmonar agudo | 0 | 0 | 0 | 0 | 0 | 0 | 0 | 0 | 0 | 0 |
| Embolia pulmonar sin mención de corazon pulmonar agudo | 0 | 0 | 0 | 0 | 0 | 0 | 0 | 0 | 0 | 0 |
| Bloqueo auriculoventricular completo | 0 | 0 | 0 | 0 | 0 | 0 | 0 | 0 | 0 | 0 |
| Taquicardia supraventricular | 0 | 0 | 0 | 0 | 0 | 0 | 0 | 0 | 0 | 0 |
| Fibrilacion auricular paroxística | 0 | 0 | 0 | 0 | 0 | 0 | 0 | 0 | 0 | 0 |
| Insuficiencia renal no especificada | 0 | 0 | 0 | 0 | 0 | 0 | 0 | 0 | 0 | 0 |
| Estado de choque | 0 | 0 | 0 | 0 | 0 | 0 | 0 | 0 | 0 | 0 |
| Total | 0 | 0 | 0 | 0 | 0 | 0 | 0 | 0 | 0 | 1 |

Cardiología 503 A

Principales Causas de Defunción mas frecuentes por Grupo de Edad y Sexo
enero – marzo 2015

| Causa | 45 - 59 | | 60 -64 | | 65 o + | | Total fem. | Total mas. | Total General |
|--|----------|----------|----------|----------|----------|----------|---------------|---------------|------------------|
| | f | m | f | m | f | m | | | |
| Infarto transmural agudo del miocardio de la pared anterior | 0 | 0 | 0 | 1 | 0 | 1 | 0 | 2 | 2 |
| Insuficiencia cardiaca congestiva | 0 | 0 | 0 | 0 | 2 | 0 | 2 | 0 | 2 |
| Sepsis | 0 | 0 | 0 | 1 | 0 | 0 | 0 | 1 | 1 |
| Actinomicosis pulmonar | 0 | 0 | 0 | 0 | 1 | 0 | 1 | 0 | 1 |
| Síndrome hemolítico-urémico | 0 | 0 | 0 | 0 | 0 | 0 | 0 | 1 | 1 |
| Enfermedad cardiaca hipertensiva con insuficiencia cardiaca (congestiva) | 0 | 0 | 0 | 0 | 1 | 0 | 1 | 0 | 1 |
| Infarto agudo transmural del miocardio | 0 | 1 | 0 | 0 | 0 | 0 | 0 | 1 | 1 |
| Embolia pulmonar con mención de corazon pulmonar agudo | 0 | 1 | 0 | 0 | 0 | 0 | 0 | 1 | 1 |
| Embolia pulmonar sin mención de corazon pulmonar agudo | 0 | 0 | 0 | 1 | 0 | 0 | 0 | 1 | 1 |
| Bloqueo auriculoventricular completo | 0 | 0 | 0 | 0 | 0 | 1 | 0 | 1 | 1 |
| Taquicardia supraventricular | 0 | 0 | 0 | 0 | 0 | 1 | 0 | 1 | 1 |
| Fibrilacion auricular paroxística | 1 | 0 | 0 | 0 | 0 | 0 | 1 | 0 | 1 |
| Insuficiencia renal no especificada | 0 | 0 | 0 | 0 | 1 | 0 | 1 | 0 | 1 |
| Estado de choque | 1 | 0 | 0 | 0 | 0 | 0 | 1 | 0 | 1 |
| Total | 2 | 2 | 0 | 3 | 5 | 3 | 7 | 9 | 16 |

Cardiología 503 A

Principales Cirugías y Procedimientos no Quirúrgicos enero – marzo 2015

| Causa | Femenino | Masculino | Total |
|---|-----------|-----------|------------|
| Inserción de marcapasos permanente, inicial o sustituido, sin especificar tipo de aparato | 12 | 11 | 23 |
| Estimulación electrofisiológica cardíaca y estudios de registros | 5 | 10 | 15 |
| Inserción de un sistema de marcapasos transvenoso temporal | 6 | 7 | 13 |
| Otra reparación no especificada de tabique interauricular | 9 | 2 | 11 |
| Circulación extracorporea auxiliar para cirugía cardíaca abierta | 6 | 5 | 11 |
| Ablacion con cateter de lesión o tejidos del corazon | 2 | 8 | 10 |
| Otra sustitución de válvula aortica | 3 | 3 | 6 |
| Revisión de electrodo | 2 | 4 | 6 |
| Otra oclusión quirúrgica de vasos, otros vasos torácicos | 3 | 3 | 6 |
| Pericardiotomia | 2 | 3 | 5 |
| Anastomosis simple de arteria mamaria interna-arteria coronaria | 0 | 4 | 4 |
| Implantación de cardioversor/desfibrilador automático, solo generador del pulso | 2 | 2 | 4 |
| Valvulotomia cardíaca cerrada, válvula no especificada | 1 | 1 | 2 |
| Inserción de cateter intercostal para drenaje | 0 | 1 | 1 |
| Valvuloplastia cardíaca abierta de válvula tricuspide sin sustitución | 0 | 1 | 1 |
| Otra sustitución de válvula mitral | 0 | 1 | 1 |
| Otras operaciones sobre vasos cardiacos | 0 | 1 | 1 |
| Extraccion de electrodo sin sustitución | 0 | 1 | 1 |
| Pericardiocentesis | 0 | 1 | 1 |
| Resección de vaso con anastomosis, otros vasos torácicos | 0 | 1 | 1 |
| Total | 53 | 70 | 123 |

Cardiología 503 A

Principales Cirugías y Procedimientos no Quirúrgicos por grupo de Edad y Sexo
enero – marzo 2015

| Causa | < 1 | | 1 - 4 | | 5 - 14 | | 15 - 24 | | 25 - 44 | |
|---|----------|----------|----------|----------|----------|----------|----------|----------|----------|-----------|
| | f | m | f | m | f | m | f | m | f | m |
| Inserción de marcapasos permanente, inicial o sustituido, sin especificar tipo de aparato | 0 | 0 | 0 | 0 | 1 | 0 | 0 | 0 | 0 | 1 |
| Estimulación electrofisiológica cardíaca y estudios de registros | 0 | 0 | 1 | 0 | 0 | 1 | 0 | 1 | 2 | 3 |
| Inserción de un sistema de marcapasos transvenoso temporal | 0 | 0 | 0 | 0 | 0 | 0 | 0 | 0 | 0 | 0 |
| Otra reparación no especificada de tabique interauricular | 0 | 0 | 0 | 0 | 3 | 1 | 1 | 0 | 0 | 1 |
| Circulación extracorporea auxiliar para cirugía cardíaca abierta | 0 | 0 | 0 | 0 | 1 | 0 | 1 | 1 | 2 | 3 |
| Ablacion con cateter de lesión o tejidos del corazon | 0 | 0 | 0 | 0 | 0 | 1 | 0 | 0 | 2 | 1 |
| Otra sustitución de válvula aortica | 0 | 0 | 0 | 0 | 0 | 0 | 0 | 0 | 1 | 3 |
| Revisión de electrodo | 0 | 0 | 0 | 0 | 0 | 0 | 0 | 1 | 0 | 0 |
| Otra oclusión quirúrgica de vasos, otros vasos torácicos | 1 | 0 | 0 | 1 | 2 | 2 | 0 | 0 | 0 | 0 |
| Pericardiotomia | 0 | 0 | 0 | 0 | 0 | 0 | 0 | 0 | 2 | 0 |
| Anastomosis simple de arteria mamaria interna-arteria coronaria | 0 | 0 | 0 | 0 | 0 | 0 | 0 | 0 | 0 | 0 |
| Implantación de cardioversor/desfibrilador automático, solo generador del pulso | 0 | 0 | 0 | 0 | 0 | 0 | 0 | 0 | 0 | 0 |
| Valvulotomia cardíaca cerrada, válvula no especificada | 0 | 0 | 0 | 0 | 0 | 0 | 0 | 0 | 0 | 1 |
| Inserción de cateter intercostal para drenaje | 0 | 0 | 0 | 0 | 0 | 0 | 0 | 0 | 0 | 0 |
| Valvuloplastia cardíaca abierta de válvula tricuspide sin sustitución | 0 | 0 | 0 | 0 | 0 | 0 | 0 | 0 | 0 | 1 |
| Otra sustitución de válvula mitral | 0 | 0 | 0 | 0 | 0 | 0 | 0 | 0 | 0 | 1 |
| Otras operaciones sobre vasos cardiacos | 0 | 0 | 0 | 0 | 0 | 0 | 0 | 0 | 0 | 0 |
| Extraccion de electrodo sin sustitución | 0 | 0 | 0 | 0 | 0 | 0 | 0 | 0 | 0 | 0 |
| Pericardiocentesis | 0 | 0 | 0 | 0 | 0 | 0 | 0 | 1 | 0 | 0 |
| Resección de vaso con anastomosis, otros vasos torácicos | 0 | 1 | 0 | 0 | 0 | 0 | 0 | 0 | 0 | 0 |
| Total | 1 | 1 | 1 | 1 | 7 | 5 | 2 | 4 | 9 | 15 |

Cardiología 503 A

**Principales Cirugías y Procedimientos no Quirúrgicos por grupo de Edad y Sexo
enero – marzo 2015**

| Causa | 45 - 59 | | 60 -64 | | 65 o + | | Total 1 fem. | Total mas. | Total General |
|---|----------|-----------|----------|----------|-----------|-----------|--------------------|---------------|------------------|
| | f | m | f | m | f | m | | | |
| Inserción de marcapasos permanente, inicial o sustituido, sin especificar tipo de aparato | 0 | 2 | 0 | 0 | 11 | 8 | 12 | 11 | 23 |
| Estimulación electrofisiológica cardiaca y estudios de registros | 2 | 3 | 0 | 0 | 0 | 2 | 5 | 10 | 15 |
| Inserción de un sistema de marcapasos transvenoso temporal | 0 | 1 | 0 | 1 | 6 | 5 | 6 | 7 | 13 |
| Otra reparación no especificada de tabique interauricular | 5 | 0 | 0 | 0 | 0 | 0 | 9 | 2 | 11 |
| Circulación extracorporea auxiliar para cirugía cardiaca abierta | 0 | 0 | 0 | 0 | 2 | 1 | 6 | 5 | 11 |
| Ablacion con cateter de lesión o tejidos del corazon | 0 | 2 | 0 | 1 | 0 | 3 | 2 | 8 | 10 |
| Otra sustitución de válvula aortica | 0 | 0 | 0 | 0 | 2 | 0 | 3 | 3 | 6 |
| Revisión de electrodo | 0 | 1 | 0 | 0 | 2 | 2 | 2 | 4 | 6 |
| Otra oclusión quirúrgica de vasos, otros vasos torácicos | 0 | 0 | 0 | 0 | 0 | 0 | 3 | 3 | 6 |
| Pericardiotomia | 0 | 1 | 0 | 2 | 0 | 0 | 2 | 3 | 5 |
| Anastomosis simple de arteria mamaria interna-arteria coronaria | 0 | 2 | 0 | 0 | 0 | 2 | 0 | 4 | 4 |
| Implantación de cardioversor/desfibrilador automático, solo generador del pulso | 1 | 1 | 0 | 1 | 1 | 0 | 2 | 2 | 4 |
| Valvulotomia cardíaca cerrada, válvula no especificada | 0 | 0 | 0 | 0 | 1 | 0 | 1 | 1 | 2 |
| Inserción de cateter intercostal para drenaje | 0 | 0 | 0 | 1 | 0 | 0 | 0 | 1 | 1 |
| Valvuloplastia cardiaca abierta de válvula tricuspide sin sustitución | 0 | 0 | 0 | 0 | 0 | 0 | 0 | 1 | 1 |
| Otra sustitución de válvula mitral | 0 | 0 | 0 | 0 | 0 | 0 | 0 | 1 | 1 |
| Otras operaciones sobre vasos cardiacos | 0 | 0 | 0 | 0 | 0 | 1 | 0 | 1 | 1 |
| Extraccion de electrodo sin sustitución | 0 | 1 | 0 | 0 | 0 | 0 | 0 | 1 | 1 |
| Pericardiocentesis | 0 | 0 | 0 | 0 | 0 | 0 | 0 | 1 | 1 |
| Resección de vaso con anastomosis, otros vasos torácicos | 0 | 0 | 0 | 0 | 0 | 0 | 0 | 1 | 1 |
| Total | 8 | 14 | 0 | 6 | 25 | 24 | 53 | 70 | 123 |

Terapia Intensiva de Cardiología 503 A

Principales Egresos de Terapia enero – marzo 2015

| Causa | Femenino | Masculino | Total |
|--|-----------|-----------|------------|
| Infarto agudo del miocardio | 11 | 34 | 45 |
| Bloqueo auriculoventricular | 5 | 15 | 20 |
| Angina inestable | 6 | 7 | 13 |
| Defecto del tabique ventricular | 8 | 1 | 9 |
| Enfermedad aterosclerotica del corazon | 0 | 7 | 7 |
| Trastorno de la válvula aortica | 4 | 3 | 7 |
| Insuficiencia cardiaca | 4 | 1 | 5 |
| Enfermedad cifoscoliotica del corazon | 0 | 4 | 4 |
| Embolia pulmonar | 0 | 3 | 3 |
| Pericarditis crónica adhesiva | 0 | 3 | 3 |
| Trastornos combinados de las válvulas mitral, tricuspide y aortica | 0 | 2 | 2 |
| Flebitis y tromboflebitis de sitio no especificado | 0 | 2 | 2 |
| Infecciones locales de la piel y del tejido subcutáneo | 0 | 2 | 2 |
| Defecto del tabique auricular | 1 | 1 | 2 |
| Choque cardiogénico | 2 | 0 | 2 |
| Sepsis | 0 | 1 | 1 |
| Actinomicosis pulmonar | 1 | 0 | 1 |
| Enfermedad cardiaca hipertensiva con insuficiencia cardiaca | 1 | 0 | 1 |
| Infarto antiguo del miocardio | 0 | 1 | 1 |
| Malformación congénita del tabique cardiaco | 0 | 1 | 1 |
| Otros | 10 | 5 | 15 |
| Total | 53 | 93 | 146 |

Terapia Intensiva de Cardiología 503 A

Principales Diagnósticos de Egresos de Terapia por grupo de Edad y Sexo
enero – marzo 2015

| Causa | < 1 | | 1 - 4 | | 5 - 14 | | 15 - 24 | | 25 - 44 | |
|--|----------|----------|----------|----------|----------|----------|----------|----------|----------|-----------|
| | f | m | f | m | f | m | f | m | f | m |
| Infarto agudo del miocardio | 0 | 0 | 0 | 0 | 0 | 0 | 2 | 0 | 3 | 3 |
| Bloqueo auriculoventricular | 0 | 0 | 0 | 0 | 0 | 0 | 0 | 0 | 0 | 1 |
| Angina inestable | 0 | 0 | 0 | 0 | 0 | 0 | 0 | 0 | 0 | 2 |
| Defecto del tabique ventricular | 0 | 0 | 0 | 0 | 2 | 1 | 0 | 0 | 0 | 0 |
| Enfermedad aterosclerotica del corazon | 0 | 0 | 0 | 0 | 0 | 0 | 0 | 0 | 0 | 0 |
| Trastorno de la válvula aortica | 0 | 0 | 0 | 0 | 0 | 0 | 0 | 0 | 1 | 2 |
| Insuficiencia cardiaca | 0 | 0 | 0 | 0 | 0 | 0 | 0 | 0 | 0 | 0 |
| Enfermedad cifoscoliotica del corazon | 0 | 0 | 0 | 0 | 0 | 0 | 0 | 0 | 0 | 0 |
| Embolia pulmonar | 0 | 0 | 0 | 0 | 0 | 0 | 0 | 0 | 0 | 0 |
| Pericarditis crónica adhesiva | 0 | 0 | 0 | 0 | 0 | 0 | 0 | 0 | 0 | 0 |
| Trastornos combinados de las válvulas mitral, tricuspide y aortica | 0 | 0 | 0 | 0 | 0 | 0 | 0 | 0 | 0 | 2 |
| Flebitis y tromboflebitis de sitio no especificado | 0 | 0 | 0 | 0 | 0 | 0 | 0 | 0 | 0 | 0 |
| Infecciones locales de la piel y del tejido subcutáneo | 0 | 0 | 0 | 0 | 0 | 0 | 0 | 2 | 0 | 0 |
| Defecto del tabique auricular | 0 | 0 | 0 | 0 | 1 | 0 | 0 | 1 | 0 | 0 |
| Choque cardiogénico | 0 | 0 | 0 | 0 | 0 | 0 | 0 | 0 | 0 | 0 |
| Sepsis | 0 | 0 | 0 | 0 | 0 | 0 | 0 | 0 | 0 | 0 |
| Actinomicosis pulmonar | 0 | 0 | 0 | 0 | 0 | 0 | 0 | 0 | 0 | 0 |
| Enfermedad cardiaca hipertensiva con insuficiencia cardiaca | 0 | 0 | 0 | 0 | 0 | 0 | 0 | 0 | 0 | 0 |
| Infarto antiguo del miocardio | 0 | 0 | 0 | 0 | 0 | 0 | 0 | 0 | 0 | 0 |
| Malformación congénita del tabique cardiaco | 0 | 0 | 0 | 0 | 0 | 1 | 0 | 0 | 0 | 0 |
| Otros | 0 | 0 | 0 | 0 | 0 | 0 | 1 | 0 | 2 | 1 |
| Total | 0 | 0 | 0 | 0 | 3 | 2 | 3 | 3 | 6 | 11 |

Terapia Intensiva de Cardiología 503 A

**Principales Diagnósticos de Egresos de Terapia por grupo de Edad y Sexo
enero – marzo 2015**

| Causa | 45 - 59 | | 60 -64 | | 65 o + | | Total fem. | Total mas. | Total General |
|--|-----------|-----------|----------|-----------|-----------|-----------|---------------|---------------|------------------|
| | f | m | f | m | f | m | | | |
| Infarto agudo del miocardio | 3 | 15 | 2 | 3 | 1 | 13 | 11 | 34 | 45 |
| Bloqueo auriculoventricular | 0 | 4 | 0 | 1 | 5 | 9 | 5 | 15 | 20 |
| Angina inestable | 1 | 3 | 0 | 0 | 5 | 2 | 6 | 7 | 13 |
| Defecto del tabique ventricular | 6 | 0 | 0 | 0 | 0 | 0 | 8 | 1 | 9 |
| Enfermedad aterosclerotica del corazon | 0 | 3 | 0 | 0 | 0 | 4 | 0 | 7 | 7 |
| Trastorno de la válvula aortica | 1 | 0 | 0 | 0 | 2 | 1 | 4 | 3 | 7 |
| Insuficiencia cardiaca | 0 | 0 | 0 | 0 | 4 | 1 | 4 | 1 | 5 |
| Enfermedad cifoscoliotica del corazon | 0 | 0 | 0 | 4 | 0 | 0 | 0 | 4 | 4 |
| Embolia pulmonar | 0 | 1 | 0 | 2 | 0 | 0 | 0 | 3 | 3 |
| Pericarditis crónica adhesiva | 0 | 3 | 0 | 0 | 0 | 0 | 0 | 3 | 3 |
| Trastornos combinados de las válvulas mitral, tricuspide y aortica | 0 | 0 | 0 | 0 | 0 | 0 | 0 | 2 | 2 |
| Flebitis y tromboflebitis de sitio no especificado | 0 | 0 | 0 | 0 | 0 | 2 | 0 | 2 | 2 |
| Infecciones locales de la piel y del tejido subcutáneo | 0 | 0 | 0 | 0 | 0 | 0 | 0 | 2 | 2 |
| Defecto del tabique auricular | 0 | 0 | 0 | 0 | 0 | 0 | 1 | 1 | 2 |
| Choque cardiogénico | 2 | 0 | 0 | 0 | 0 | 0 | 2 | 0 | 2 |
| Sepsis | 0 | 0 | 0 | 1 | 0 | 0 | 0 | 1 | 1 |
| Actinomicosis pulmonar | 0 | 0 | 0 | 0 | 1 | 0 | 1 | 0 | 1 |
| Enfermedad cardiaca hipertensiva con insuficiencia cardiaca | 0 | 0 | 0 | 0 | 1 | 0 | 1 | 0 | 1 |
| Infarto antiguo del miocardio | 0 | 1 | 0 | 0 | 0 | 0 | 0 | 1 | 1 |
| Malformación congénita del tabique cardiaco | 0 | 0 | 0 | 0 | 0 | 0 | 0 | 1 | 1 |
| Otros | 2 | 0 | 1 | 1 | 4 | 3 | 10 | 5 | 15 |
| Total | 15 | 30 | 3 | 12 | 23 | 35 | 53 | 93 | 146 |

Terapia Intensiva de Cardiología 503 A

Principales Defunciones de Terapia enero – marzo 2015

| Causa | Femenino | Masculino | Total |
|--------------------------------------|-----------|-----------|-----------|
| Infarto agudo del miocardio | 4 | 7 | 11 |
| Insuficiencia cardiaca | 4 | 0 | 4 |
| Embolia pulmonar | 0 | 3 | 3 |
| Bloqueo auriculoventricular completo | 0 | 3 | 3 |
| Choque cardiogénico | 2 | 0 | 2 |
| Sepsis | 0 | 1 | 1 |
| Actinomicosis pulmonar | 1 | 0 | 1 |
| Síndrome hemolítico-urémico | 0 | 1 | 1 |
| Taquicardia supraventricular | 0 | 1 | 1 |
| Insuficiencia renal | 1 | 0 | 1 |
| Choque séptico | 1 | 0 | 1 |
| Total | 13 | 16 | 29 |

Terapia Intensiva de Cardiología 503 A

Principales Defunciones de Terapia por grupo de Edad y Sexo
enero – marzo 2015

| Causa | < 1 | | 1 - 4 | | 5 - 14 | | 15 - 24 | | 25 - 44 | |
|--------------------------------------|----------|----------|----------|----------|----------|----------|----------|----------|----------|----------|
| | f | m | f | m | f | m | f | m | f | m |
| Infarto agudo del miocardio | 0 | 0 | 0 | 0 | 0 | 0 | 0 | 0 | 1 | 2 |
| Insuficiencia cardiaca | 0 | 0 | 0 | 0 | 0 | 0 | 0 | 0 | 0 | 0 |
| Embolia pulmonar | 0 | 0 | 0 | 0 | 0 | 0 | 0 | 0 | 0 | 0 |
| Bloqueo auriculoventricular completo | 0 | 0 | 0 | 0 | 0 | 0 | 0 | 0 | 0 | 0 |
| Choque cardiogénico | 0 | 0 | 0 | 0 | 0 | 0 | 0 | 0 | 0 | 0 |
| Sepsis | 0 | 0 | 0 | 0 | 0 | 0 | 0 | 0 | 0 | 0 |
| Actinomicosis pulmonar | 0 | 0 | 0 | 0 | 0 | 0 | 0 | 0 | 0 | 0 |
| Síndrome hemolítico-urémico | 0 | 0 | 0 | 0 | 0 | 0 | 0 | 0 | 0 | 1 |
| Taquicardia supraventricular | 0 | 0 | 0 | 0 | 0 | 0 | 0 | 0 | 0 | 0 |
| Insuficiencia renal | 0 | 0 | 0 | 0 | 0 | 0 | 0 | 0 | 0 | 0 |
| Choque séptico | 0 | 0 | 0 | 0 | 0 | 0 | 0 | 0 | 0 | 0 |
| Total | 0 | 0 | 0 | 0 | 0 | 0 | 0 | 0 | 1 | 3 |

Terapia Intensiva de Cardiología 503 A

Principales Defunciones de Terapia por grupo de Edad y Sexo
enero – marzo 2015

| Causa | 45 - 59 | | 60 -64 | | 65 o + | | Total fem. | Total mas. | Total General |
|--------------------------------------|----------|----------|----------|----------|----------|----------|---------------|---------------|------------------|
| | f | m | f | m | f | m | | | |
| Infarto agudo del miocardio | 2 | 2 | 1 | 1 | 0 | 2 | 4 | 7 | 11 |
| Insuficiencia cardiaca | 0 | 0 | 0 | 0 | 4 | 0 | 4 | 0 | 4 |
| Embolia pulmonar | 0 | 1 | 0 | 2 | 0 | 0 | 0 | 3 | 3 |
| Bloqueo auriculoventricular completo | 0 | 0 | 0 | 0 | 0 | 3 | 0 | 3 | 3 |
| Choque cardiogénico | 2 | 0 | 0 | 0 | 0 | 0 | 2 | 0 | 2 |
| Sepsis | 0 | 0 | 0 | 1 | 0 | 0 | 0 | 1 | 1 |
| Actinomicosis pulmonar | 0 | 0 | 0 | 0 | 1 | 0 | 1 | 0 | 1 |
| Síndrome hemolítico-urémico | 0 | 0 | 0 | 0 | 0 | 0 | 0 | 1 | 1 |
| Taquicardia supraventricular | 0 | 0 | 0 | 0 | 0 | 1 | 0 | 1 | 1 |
| Insuficiencia renal | 0 | 0 | 0 | 0 | 1 | 0 | 1 | 0 | 1 |
| Choque séptico | 1 | 0 | 0 | 0 | 0 | 0 | 1 | 0 | 1 |
| Total | 5 | 3 | 1 | 4 | 6 | 6 | 13 | 16 | 29 |

PORCENTAJE DE OCUPACIÓN



PROMEDIO DÍAS ESTANCIA



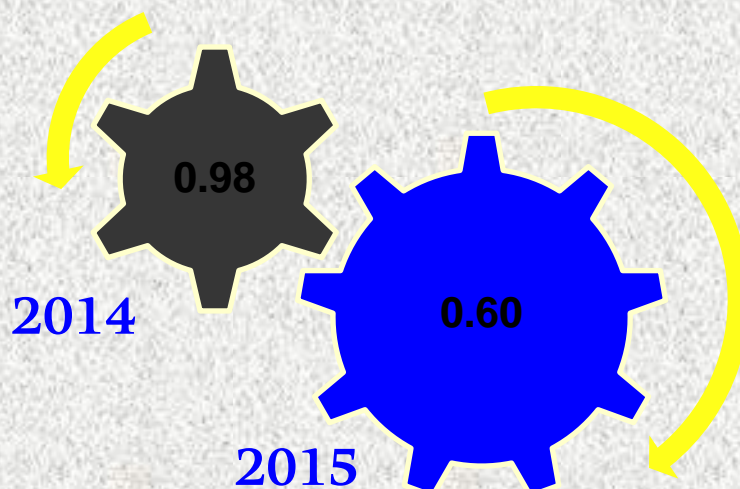
CARDIOLOGÍA

503 A

INDICE DE ROTACION



INTERVALO DE SUSTITUCION



CARDIOLOGÍA

503 A

Cardiología 503 Recursos Humanos

| Categoría | Turno | | | | | Total |
|--------------------------------|----------|----------|------------|----------|--------------------|-------|
| | Completo | Matutino | Vespertino | Nocturno | Sab, dom y fest | |
| Rama médica | | | | | | |
| Jefe de servicio | 1 | 2 | 0 | 0 | 0 | 3 |
| Médico especialista “A” | 0 | 5 | 1 | 2 | 0 | 8 |
| Médico especialista “B” | 0 | 3 | 0 | 1 | 0 | 4 |
| Médico especialista “C” | 0 | 13 | 0 | 0 | 1 | 14 |
| Médico general “A” | 0 | 1 | 0 | 0 | 0 | 1 |
| Rama de enfermería | | | | | | |
| Auxiliar de enfermería “A” | 0 | 1 | 0 | 0 | 0 | 1 |
| Auxiliar de enfermería “B” | 0 | 0 | 1 | 0 | 0 | 1 |
| Enfermera especialista “A” | 0 | 3 | 3 | 0 | 0 | 6 |
| Enfermera especialista “B” | 0 | 1 | 0 | 0 | 0 | 1 |
| Enfermera especialista “C” | 0 | 1 | 0 | 0 | 0 | 1 |
| Enfermera general titulada “A” | 0 | 11 | 3 | 5 | 0 | 19 |
| Enfermera general titulada “B” | 0 | 2 | 1 | 0 | 0 | 3 |
| Enfermera general titulada “C” | 0 | 4 | 6 | 1 | 0 | 11 |
| Jefe de enfermeras “C” | 0 | 1 | 0 | 0 | 0 | 1 |
| Rama paramédica | | | | | | |
| Afanadora | 0 | 7 | 3 | 1 | 3 | 14 |
| Camillero | 0 | 0 | 0 | 1 | 0 | 1 |
| Cocinero en hospital | 0 | 0 | 1 | 0 | 0 | 1 |

Cardiología 503 Recursos Humanos

| Categoría | Turno | | | | | Total |
|-----------------------------------|----------|-----------|------------|-----------|--------------------|------------|
| | Completo | Matutino | Vespertino | Nocturno | Sab, dom y fest | |
| Rama afin administrativa | | | | | | |
| Apoyo administrativo en salud A 2 | 0 | 1 | 0 | 0 | 0 | 1 |
| Apoyo administrativo en salud A 3 | 0 | 0 | 0 | 0 | 1 | 1 |
| Apoyo administrativo en salud A 4 | 0 | 3 | 0 | 0 | 0 | 3 |
| Apoyo administrativo en salud A 5 | 0 | 2 | 1 | 0 | 0 | 3 |
| Apoyo administrativo en salud A 6 | 0 | 5 | 0 | 0 | 0 | 5 |
| Apoyo administrativo en salud A 7 | 0 | 0 | 1 | 0 | 0 | 1 |
| Soporte administrativo “C” | 1 | 0 | 0 | 0 | 0 | 1 |
| Total | 2 | 66 | 21 | 11 | 5 | 105 |

Pediatría 505 A

Comparativo de Productividad enero – marzo / 2014-2015

| Actividad | 2014 | | | | 2015 | | | |
|-------------------------------|--------------|---------------|---------------|--------------|---------------|---------------|---------------|--------------|
| | Programado | Realizado | % de Avance | Calificación | Programado | Realizado | % de avance | Calificación |
| Consultas de primera vez | 3,753 | 3,247 | 86.52 | R | 4,004 | 6,180 | 154.35 | V |
| Consultas subsecuentes | 4,722 | 10,327 | 218.70 | V | 8,137 | 8,357 | 102.70 | V |
| Urgencias | 1,485 | 1,159 | 78.05 | R | 1,181 | 1,688 | 142.93 | V |
| Total | 9,960 | 14,733 | 147.92 | V | 13,322 | 16,225 | 103.65 | V |
| Ingresos | | 721 | | | | 683 | | |
| Egresos | 640 | 702 | 109.69 | V | 712 | 661 | 92.84 | A |
| Intervenciones quirúrgicas | 167 | 204 | 122.16 | V | 149 | 130 | 87.25 | R |
| Procedimientos no quirúrgicos | | 9 | | | | 622 | | |
| Días paciente | 6,489 | 6,230 | 96.01 | A | 6,463 | 7,111 | 110.03 | V |
| Días cama | 8,100 | 8,460 | 104.44 | V | 8,190 | 8,460 | 103.30 | V |
| Porcentaje de ocupación | 80.11 | 73.64 | 91.92 | A | 78.91 | 84.05 | 106.51 | V |

Pediatría 505 A

20 Principales Motivos de Consulta enero – marzo 2015

| Causa | Femenino | Masculino | Total | % |
|---|--------------|--------------|---------------|---------------|
| Anomalías evidentes del tamaño de los maxilares | 269 | 339 | 608 | 4.18 |
| Rinitis alérgica, no especificada | 170 | 196 | 366 | 2.52 |
| Otros problemas de alimentación del recién nacido | 180 | 174 | 354 | 2.44 |
| Consulta para atención y supervisión de la salud de otros ni/os o lactantes sanos | 147 | 205 | 352 | 2.42 |
| Caries de la dentina | 159 | 191 | 350 | 2.41 |
| Otras rinitis alérgicas | 141 | 182 | 323 | 2.22 |
| Asma mixta | 142 | 180 | 322 | 2.22 |
| Perturbación de la actividad y de la atención | 48 | 221 | 269 | 1.85 |
| Sinusitis maxilar crónica | 104 | 150 | 254 | 1.75 |
| Leucemia linfoblástica aguda (IIa) | 56 | 196 | 252 | 1.73 |
| Enfermedad del reflujo gastroesofágico sin esofagitis | 111 | 137 | 248 | 1.71 |
| Rinitis crónica | 90 | 147 | 237 | 1.63 |
| Caries del cemento | 100 | 129 | 229 | 1.58 |
| Control de salud de rutina del ni/o | 99 | 125 | 224 | 1.54 |
| Asma, no especificado | 93 | 123 | 216 | 1.49 |
| Obesidad, no especificada | 95 | 116 | 211 | 1.45 |
| Pie plano [pes planus] (adquirido) | 77 | 101 | 178 | 1.22 |
| Infección de vías urinarias, sitio no especificado | 118 | 48 | 166 | 1.14 |
| Epilepsia, tipo no especificado | 60 | 97 | 157 | 1.08 |
| Epilepsia y síndromes epilépticos sintomáticos relacionados con localizaciones (focales)(parciales) y con ataques parciales complejos | 66 | 81 | 147 | 1.01 |
| Otros | 4,232 | 4,842 | 9,074 | 62.42 |
| Total | 6,557 | 7,980 | 14,537 | 100.00 |

Pediatría 505 A

20 Principales Motivos de Consulta por grupo de Edad y Sexo enero – marzo 2015

| Causa | < 1 | | 1 - 4 | | 5 - 14 | | 15 - 24 | | 25 - 44 | |
|---|------------|--------------|--------------|--------------|--------------|--------------|------------|--------------|----------|-----------|
| | f | m | f | m | f | m | f | m | f | m |
| Anomalías evidentes del tamaño de los maxilares | 6 | 2 | 33 | 56 | 198 | 246 | 32 | 35 | 0 | 0 |
| Rinitis alérgica, no especificada | 1 | 3 | 39 | 47 | 97 | 117 | 33 | 29 | 0 | 0 |
| Otros problemas de alimentación del recién nacido | 180 | 174 | 0 | 0 | 0 | 0 | 0 | 0 | 0 | 0 |
| Consulta para atención y supervisión de la salud de otros ni/os o lactantes sanos | 87 | 126 | 36 | 57 | 24 | 22 | 0 | 0 | 0 | 0 |
| Caries de la dentina | 5 | 1 | 20 | 32 | 121 | 139 | 12 | 19 | 1 | 0 |
| Otras rinitis alérgicas | 0 | 3 | 56 | 47 | 71 | 111 | 14 | 21 | 0 | 0 |
| Asma mixta | 4 | 6 | 47 | 67 | 82 | 102 | 9 | 5 | 0 | 0 |
| Perturbación de la actividad y de la atención | 0 | 0 | 1 | 12 | 42 | 197 | 5 | 12 | 0 | 0 |
| Sinusitis maxilar crónica | 1 | 1 | 40 | 54 | 61 | 83 | 2 | 12 | 0 | 0 |
| Leucemia linfoblastica aguda (lla) | 0 | 0 | 0 | 58 | 42 | 95 | 14 | 43 | 0 | 0 |
| Enfermedad del reflujo gastroesofágico sin esofagitis | 22 | 51 | 52 | 54 | 34 | 27 | 3 | 5 | 0 | 0 |
| Rinitis crónica | 2 | 1 | 33 | 47 | 49 | 92 | 6 | 7 | 0 | 0 |
| Caries del cemento | 2 | 0 | 14 | 21 | 73 | 95 | 11 | 13 | 0 | 0 |
| Control de salud de rutina del ni/o | 81 | 92 | 15 | 23 | 3 | 9 | 0 | 1 | 0 | 0 |
| Asma, no especificado | 2 | 4 | 22 | 30 | 62 | 84 | 7 | 5 | 0 | 0 |
| Obesidad, no especificada | 0 | 0 | 4 | 8 | 67 | 83 | 24 | 25 | 0 | 0 |
| Pie plano [pes planus] (adquirido) | 0 | 1 | 30 | 32 | 43 | 65 | 4 | 3 | 0 | 0 |
| Infección de vías urinarias, sitio no especificado | 2 | 3 | 40 | 15 | 56 | 21 | 20 | 9 | 0 | 0 |
| Epilepsia, tipo no especificado | 4 | 4 | 19 | 14 | 25 | 51 | 12 | 28 | 0 | 0 |
| Epilepsia y síndromes epilépticos sintomáticos relacionados con localizaciones (focales)(parciales) y con ataques parciales complejos | 1 | 2 | 14 | 19 | 46 | 42 | 5 | 18 | 0 | 0 |
| Otros | 498 | 562 | 858 | 1,163 | 2,111 | 2,371 | 759 | 725 | 1 | 15 |
| Total | 898 | 1,036 | 1,373 | 1,856 | 3,307 | 4,052 | 972 | 1,015 | 2 | 15 |

Pediatría 505 A

20 Principales Motivos de Consulta por grupo de Edad y Sexo enero – marzo 2015

| Causa | 45 - 59 | | 60 -64 | | 65 o + | | Total fem. | Total mas. | Total General |
|---|----------|----------|----------|----------|----------|----------|--------------|--------------|---------------|
| | f | m | f | m | f | m | | | |
| Anomalías evidentes del tamaño de los maxilares | 0 | 0 | 0 | 0 | 0 | 0 | 269 | 339 | 608 |
| Rinitis alérgica, no especificada | 0 | 0 | 0 | 0 | 0 | 0 | 170 | 196 | 366 |
| Otros problemas de alimentación del recién nacido | 0 | 0 | 0 | 0 | 0 | 0 | 180 | 174 | 354 |
| Consulta para atención y supervisión de la salud de otros ni/os o lactantes sanos | 0 | 0 | 0 | 0 | 0 | 0 | 147 | 205 | 352 |
| Caries de la dentina | 0 | 0 | 0 | 0 | 0 | 0 | 159 | 191 | 350 |
| Otras rinitis alérgicas | 0 | 0 | 0 | 0 | 0 | 0 | 141 | 182 | 323 |
| Asma mixta | 0 | 0 | 0 | 0 | 0 | 0 | 142 | 180 | 322 |
| Perturbación de la actividad y de la atención | 0 | 0 | 0 | 0 | 0 | 0 | 48 | 221 | 269 |
| Sinusitis maxilar crónica | 0 | 0 | 0 | 0 | 0 | 0 | 104 | 150 | 254 |
| Leucemia linfoblástica aguda (IIa) | 0 | 0 | 0 | 0 | 0 | 0 | 56 | 196 | 252 |
| Enfermedad del reflujo gastroesofágico sin esofagitis | 0 | 0 | 0 | 0 | 0 | 0 | 111 | 137 | 248 |
| Rinitis crónica | 0 | 0 | 0 | 0 | 0 | 0 | 90 | 147 | 237 |
| Caries del cemento | 0 | 0 | 0 | 0 | 0 | 0 | 100 | 129 | 229 |
| Control de salud de rutina del ni/o | 0 | 0 | 0 | 0 | 0 | 0 | 99 | 125 | 224 |
| Asma, no especificado | 0 | 0 | 0 | 0 | 0 | 0 | 93 | 123 | 216 |
| Obesidad, no especificada | 0 | 0 | 0 | 0 | 0 | 0 | 95 | 116 | 211 |
| Pie plano [pes planus] (adquirido) | 0 | 0 | 0 | 0 | 0 | 0 | 77 | 101 | 178 |
| Infección de vías urinarias, sitio no especificado | 0 | 0 | 0 | 0 | 0 | 0 | 118 | 48 | 166 |
| Epilepsia, tipo no especificado | 0 | 0 | 0 | 0 | 0 | 0 | 60 | 97 | 157 |
| Epilepsia y síndromes epilépticos sintomáticos relacionados con localizaciones (focales)(parciales) y con ataques parciales complejos | 0 | 0 | 0 | 0 | 0 | 0 | 66 | 81 | 147 |
| Otros | 2 | 5 | 0 | 0 | 3 | 1 | 4,232 | 4,842 | 9,074 |
| Total | 2 | 5 | 0 | 0 | 3 | 1 | 6,557 | 7,980 | 14,537 |

Pediatría 505 A

20 Diagnósticos de Egreso más frecuentes enero – marzo 2015

| Causa | Femenino | Masculino | Total |
|---|------------|------------|------------|
| Síndrome de dificultad respiratoria del recién nacido | 26 | 48 | 74 |
| Sepsis bacteriana del recién nacido | 40 | 28 | 68 |
| Otros recién nacidos pretermino | 15 | 26 | 41 |
| Neumonía bacteriana | 15 | 22 | 37 |
| Apendicitis aguda | 13 | 24 | 37 |
| Bajo peso para la edad gestacional | 20 | 10 | 30 |
| Leucemia linfoblástica aguda (lla) | 5 | 21 | 26 |
| Neumonía viral | 12 | 10 | 22 |
| Observación por sospecha de enfermedad o afección no especificada | 7 | 8 | 15 |
| Síndrome anémico | 7 | 5 | 12 |
| Tumor maligno del testículo | 0 | 11 | 11 |
| Asfixia del nacimiento, leve y moderada | 3 | 5 | 8 |
| Epilepsia y síndromes epilépticos | 0 | 7 | 7 |
| Purpura trombocitopenia idiopática | 3 | 3 | 6 |
| Síndrome del recién nacido de madre con diabetes gestacional | 2 | 4 | 6 |
| Tumor maligno de los huesos | 3 | 2 | 5 |
| Hernia inguinal unilateral o no especificada, sin obstrucción ni gangrena | 1 | 4 | 5 |
| Calculo del riñón | 3 | 2 | 5 |
| Infección de vías urinarias | 4 | 1 | 5 |
| Ictericia neonatal | 1 | 3 | 4 |
| Otros | 95 | 142 | 237 |
| Total | 275 | 386 | 661 |

Pediatría 505 A

**20 Diagnósticos de Egreso por Grupo de Edad y Sexo más frecuente
enero – marzo 2015**

| Causa | < 1 | | 1 - 4 | | 5 - 14 | | 15 - 24 | | 25 - 44 | |
|---|------------|------------|-----------|-----------|-----------|-----------|-----------|-----------|----------|----------|
| | f | m | f | m | f | m | f | m | f | m |
| Síndrome de dificultad respiratoria del recién nacido | 26 | 48 | 0 | 0 | 0 | 0 | 0 | 0 | 0 | 0 |
| Sepsis bacteriana del recién nacido | 40 | 28 | 0 | 0 | 0 | 0 | 0 | 0 | 0 | 0 |
| Otros recién nacidos pretermino | 15 | 26 | 0 | 0 | 0 | 0 | 0 | 0 | 0 | 0 |
| Neumonía bacteriana | 4 | 15 | 9 | 6 | 2 | 1 | 0 | 0 | 0 | 0 |
| Apendicitis aguda | 0 | 0 | 0 | 3 | 8 | 14 | 5 | 7 | 0 | 0 |
| Bajo peso para la edad gestacional | 20 | 10 | 0 | 0 | 0 | 0 | 0 | 0 | 0 | 0 |
| Leucemia linfoblástica aguda (IIa) | 0 | 0 | 0 | 7 | 3 | 10 | 2 | 4 | 0 | 0 |
| Neumonía viral | 6 | 5 | 5 | 4 | 1 | 1 | 0 | 0 | 0 | 0 |
| Observación por sospecha de enfermedad o afección no especificada | 4 | 7 | 1 | 0 | 1 | 1 | 1 | 0 | 0 | 0 |
| Síndrome anémico | 1 | 0 | 0 | 2 | 3 | 2 | 3 | 1 | 0 | 0 |
| Tumor maligno del testículo | 0 | 0 | 0 | 0 | 0 | 0 | 0 | 11 | 0 | 0 |
| Asfixia del nacimiento, leve y moderada | 3 | 5 | 0 | 0 | 0 | 0 | 0 | 0 | 0 | 0 |
| Epilepsia y síndromes epilépticos | 0 | 1 | 0 | 2 | 0 | 3 | 0 | 1 | 0 | 0 |
| Purpura trombocitopenia idiopática | 0 | 0 | 1 | 0 | 0 | 3 | 2 | 0 | 0 | 0 |
| Síndrome del recién nacido de madre con diabetes gestacional | 2 | 4 | 0 | 0 | 0 | 0 | 0 | 0 | 0 | 0 |
| Tumor maligno de los huesos | 0 | 0 | 0 | 0 | 3 | 0 | 0 | 2 | 0 | 0 |
| Hernia inguinal unilateral o no especificada, sin obstrucción ni gangrena | 0 | 3 | 0 | 0 | 1 | 1 | 0 | 0 | 0 | 0 |
| Calculo del riñón | 0 | 0 | 0 | 0 | 3 | 2 | 0 | 0 | 0 | 0 |
| Infección de vías urinarias | 0 | 0 | 1 | 0 | 2 | 1 | 1 | 0 | 0 | 0 |
| Ictericia neonatal | 1 | 3 | 0 | 0 | 0 | 0 | 0 | 0 | 0 | 0 |
| Otros | 27 | 44 | 10 | 31 | 34 | 35 | 24 | 32 | 0 | 0 |
| Total | 149 | 199 | 27 | 55 | 61 | 74 | 38 | 58 | 0 | 0 |

Pediatría 505 A

**20 Diagnósticos de Egreso por Grupo de Edad y Sexo más frecuente
enero – marzo 2015**

| Causa | 45 - 59 | | 60 -64 | | 65 o + | | Total fem. | Total mas. | Total General |
|---|----------|----------|----------|----------|----------|----------|------------|------------|---------------|
| | f | m | f | m | f | m | | | |
| Síndrome de dificultad respiratoria del recién nacido | 0 | 0 | 0 | 0 | 0 | 0 | 26 | 48 | 74 |
| Sepsis bacteriana del recién nacido | 0 | 0 | 0 | 0 | 0 | 0 | 40 | 28 | 68 |
| Otros recién nacidos pretermino | 0 | 0 | 0 | 0 | 0 | 0 | 15 | 26 | 41 |
| Neumonía bacteriana | 0 | 0 | 0 | 0 | 0 | 0 | 15 | 22 | 37 |
| Apendicitis aguda | 0 | 0 | 0 | 0 | 0 | 0 | 13 | 24 | 37 |
| Bajo peso para la edad gestacional | 0 | 0 | 0 | 0 | 0 | 0 | 20 | 10 | 30 |
| Leucemia linfoblástica aguda (IIa) | 0 | 0 | 0 | 0 | 0 | 0 | 5 | 21 | 26 |
| Neumonía viral | 0 | 0 | 0 | 0 | 0 | 0 | 12 | 10 | 22 |
| Observación por sospecha de enfermedad o afección no especificada | 0 | 0 | 0 | 0 | 0 | 0 | 7 | 8 | 15 |
| Síndrome anémico | 0 | 0 | 0 | 0 | 0 | 0 | 7 | 5 | 12 |
| Tumor maligno del testículo | 0 | 0 | 0 | 0 | 0 | 0 | 0 | 11 | 11 |
| Asfixia del nacimiento, leve y moderada | 0 | 0 | 0 | 0 | 0 | 0 | 3 | 5 | 8 |
| Epilepsia y síndromes epilépticos | 0 | 0 | 0 | 0 | 0 | 0 | 0 | 7 | 7 |
| Purpura trombocitopenia idiopática | 0 | 0 | 0 | 0 | 0 | 0 | 3 | 3 | 6 |
| Síndrome del recién nacido de madre con diabetes gestacional | 0 | 0 | 0 | 0 | 0 | 0 | 2 | 4 | 6 |
| Tumor maligno de los huesos | 0 | 0 | 0 | 0 | 0 | 0 | 3 | 2 | 5 |
| Hernia inguinal unilateral o no especificada, sin obstrucción ni gangrena | 0 | 0 | 0 | 0 | 0 | 0 | 1 | 4 | 5 |
| Calculo del riñón | 0 | 0 | 0 | 0 | 0 | 0 | 3 | 2 | 5 |
| Infección de vías urinarias | 0 | 0 | 0 | 0 | 0 | 0 | 4 | 1 | 5 |
| Ictericia neonatal | 0 | 0 | 0 | 0 | 0 | 0 | 1 | 3 | 4 |
| Otros | 0 | 0 | 0 | 0 | 0 | 0 | 95 | 142 | 237 |
| Total | 0 | 0 | 0 | 0 | 0 | 0 | 275 | 386 | 661 |

Pediatría 505 A

Principales Causas de Defunción enero – marzo 2015

| Causa | Femenino | Masculino | Total |
|---|-----------------|------------------|--------------|
| Síndrome de dificultad respiratoria del recién nacido | 2 | 2 | 4 |
| Sepsis bacteriana del recién nacido | 1 | 2 | 3 |
| Sepsis | 1 | 1 | 2 |
| Tumor maligno del ovario | 1 | 0 | 1 |
| Trastornos linfoproliferativos primario cutáneos de células t cd30-positivo | 0 | 1 | 1 |
| Leucemia mieloblastica aguda (lma) | 1 | 0 | 1 |
| Otras lesiones y las no especificadas de la mucosa bucal | 1 | 0 | 1 |
| Detención del crecimiento epifisario | 0 | 1 | 1 |
| Asfixia del nacimiento | 0 | 1 | 1 |
| Onfalitis del recién nacido con o sin hemorragia leve | 1 | 0 | 1 |
| Estado de choque | 0 | 1 | 1 |
| Total | 8 | 9 | 17 |

Pediatría 505 A

Principales Causas de Defunción por Grupo de Edad y Sexo enero – marzo 2015

| Causa | < 1 | | 1 - 4 | | 5 - 14 | | 15 - 24 | | 25 - 44 | |
|---|----------|----------|----------|----------|----------|----------|----------|----------|----------|----------|
| | f | m | f | m | f | m | f | m | f | m |
| Síndrome de dificultad respiratoria del recién nacido | 2 | 2 | 0 | 0 | 0 | 0 | 0 | 0 | 0 | 0 |
| Sepsis bacteriana del recién nacido | 1 | 2 | 0 | 0 | 0 | 0 | 0 | 0 | 0 | 0 |
| Sepsis | 1 | 0 | 0 | 0 | 0 | 0 | 0 | 1 | 0 | 0 |
| Tumor maligno del ovario | 0 | 0 | 0 | 0 | 0 | 0 | 1 | 0 | 0 | 0 |
| Trastornos linfoproliferativos primario cutáneos de células t cd30-positivo | 0 | 0 | 0 | 0 | 0 | 0 | 0 | 1 | 0 | 0 |
| Leucemia mieloblastica aguda (lma) | 0 | 0 | 0 | 0 | 0 | 0 | 1 | 0 | 0 | 0 |
| Otras lesiones y las no especificadas de la mucosa bucal | 0 | 0 | 1 | 0 | 0 | 0 | 0 | 0 | 0 | 0 |
| Detención del crecimiento epifisario | 0 | 1 | 0 | 0 | 0 | 0 | 0 | 0 | 0 | 0 |
| Asfixia del nacimiento | 0 | 1 | 0 | 0 | 0 | 0 | 0 | 0 | 0 | 0 |
| Onfalitis del recién nacido con o sin hemorragia leve | 1 | 0 | 0 | 0 | 0 | 0 | 0 | 0 | 0 | 0 |
| Estado de choque | 0 | 0 | 0 | 0 | 0 | 0 | 0 | 1 | 0 | 0 |
| Total | 5 | 6 | 1 | 0 | 0 | 0 | 2 | 3 | 0 | 0 |

Pediatría 505 A

Principales Causas de Defunción por Grupo de Edad y Sexo enero – marzo 2015

| Causa | 45 - 59 | | 60 -64 | | 65 o + | | Total fem. | Total mas. | Total General |
|---|----------|----------|----------|----------|----------|----------|---------------|---------------|------------------|
| | f | m | f | m | f | m | | | |
| Síndrome de dificultad respiratoria del recién nacido | 0 | 0 | 0 | 0 | 0 | 0 | 2 | 2 | 4 |
| Sepsis bacteriana del recién nacido | 0 | 0 | 0 | 0 | 0 | 0 | 1 | 2 | 3 |
| Sepsis | 0 | 0 | 0 | 0 | 0 | 0 | 1 | 1 | 2 |
| Tumor maligno del ovario | 0 | 0 | 0 | 0 | 0 | 0 | 1 | 0 | 1 |
| Trastornos linfoproliferativos primario cutáneos de células t cd30-positivo | 0 | 0 | 0 | 0 | 0 | 0 | 0 | 1 | 1 |
| Leucemia mieloblastica aguda (lma) | 0 | 0 | 0 | 0 | 0 | 0 | 1 | 0 | 1 |
| Otras lesiones y las no especificadas de la mucosa bucal | 0 | 0 | 0 | 0 | 0 | 0 | 1 | 0 | 1 |
| Detención del crecimiento epifisario | 0 | 0 | 0 | 0 | 0 | 0 | 0 | 1 | 1 |
| Asfixia del nacimiento | 0 | 0 | 0 | 0 | 0 | 0 | 0 | 1 | 1 |
| Onfalitis del recién nacido con o sin hemorragia leve | 0 | 0 | 0 | 0 | 0 | 0 | 1 | 0 | 1 |
| Estado de choque | 0 | 0 | 0 | 0 | 0 | 0 | 0 | 1 | 1 |
| Total | 0 | 0 | 0 | 0 | 0 | 0 | 8 | 9 | 17 |

Pediatría 505 A

Principales Causas de Defunción Neonatal enero – marzo 2015

| Causa | Femenino | Masculino | Total |
|---|----------|-----------|-----------|
| Otros recién nacidos pretermino | 1 | 3 | 4 |
| Síndrome de dificultad respiratoria del recién nacido | 0 | 3 | 3 |
| Malformación congénita del corazón | 1 | 2 | 3 |
| Feto y recién nacido afectados por ruptura prematura de las membranas | 1 | 1 | 2 |
| Neumonía congénita | 1 | 1 | 2 |
| Sepsis bacteriana del recién nacido | 1 | 1 | 2 |
| Asfixia del nacimiento | 0 | 1 | 1 |
| Enterocolitis necrotizante del feto y del recién nacido | 1 | 0 | 1 |
| Hidropesía fetal no debida a enfermedad hemolítica | 0 | 1 | 1 |
| Malformaciones congénitas de la fijación del intestino | 0 | 1 | 1 |
| Otros | 0 | 1 | 1 |
| Total | 6 | 15 | 21 |

Pediatría 505 A

20 Principales Cirugías y Procedimientos no Quirúrgicos enero – marzo 2015

| Causa | Femenino | Masculino | Total |
|--|------------|------------|------------|
| Ajuste de aparatos ortomaxilofaciales | 153 | 149 | 302 |
| Aplicación de corona | 44 | 60 | 104 |
| Conducto radicular, no especificado de otra manera | 19 | 27 | 46 |
| Otra restauración dental | 15 | 28 | 43 |
| Extracción de diente caduco | 15 | 26 | 41 |
| Restauración de diente mediante obturaciones | 10 | 28 | 38 |
| Otra apendicetomía | 8 | 14 | 22 |
| Eliminación de sarro, pulido y desbridamiento de dientes | 5 | 12 | 17 |
| Reparación unilateral de hernia inguinal, no especificada de otra manera | 7 | 8 | 15 |
| Extracción de raíz residual | 3 | 8 | 11 |
| Orquiopexia | 0 | 11 | 11 |
| Amigdalotomía con adenoidectomía | 2 | 6 | 8 |
| Aplicación tópica de flúor | 3 | 3 | 6 |
| Apendicetomía laparoscópica | 2 | 4 | 6 |
| Inserción de dispositivo de acceso vascular [dav] totalmente implantarle | 2 | 4 | 6 |
| Disección venosa | 0 | 5 | 5 |
| Circuncisión | 0 | 5 | 5 |
| Colecistectomía laparoscópica | 4 | 0 | 4 |
| Otra herniorrafia umbilical | 3 | 1 | 4 |
| Orquiectomía unilateral | 0 | 3 | 3 |
| Otros | 18 | 37 | 55 |
| Total | 313 | 439 | 752 |

Pediatría 505 A

20 Principales Cirugías y Procedimientos no Quirúrgicos por grupo de Edad y Sexo
enero – marzo 2015

| Causa | < 1 | | 1 - 4 | | 5 - 14 | | 15 - 24 | | 25 - 44 | |
|--|----------|-----------|-----------|-----------|------------|------------|-----------|-----------|----------|----------|
| | f | m | f | m | f | m | f | m | f | m |
| Ajuste de aparatos ortomaxilofaciales | 1 | 0 | 19 | 24 | 105 | 113 | 25 | 11 | 1 | 0 |
| Aplicación de corona | 0 | 0 | 25 | 5 | 19 | 55 | 0 | 0 | 0 | 0 |
| Conducto radicular, no especificado de otra manera | 0 | 0 | 3 | 3 | 16 | 23 | 0 | 1 | 0 | 0 |
| Otra restauración dental | 0 | 0 | 3 | 6 | 11 | 22 | 1 | 0 | 0 | 0 |
| Extracción de diente caduco | 0 | 0 | 6 | 8 | 9 | 16 | 0 | 1 | 0 | 0 |
| Restauración de diente mediante obturaciones | 0 | 0 | 3 | 4 | 6 | 24 | 1 | 0 | 0 | 0 |
| Otra apendicetomía | 0 | 1 | 0 | 3 | 6 | 5 | 2 | 5 | 0 | 0 |
| Eliminación de sarro, pulido y desbridamiento de dientes | 0 | 0 | 4 | 2 | 1 | 10 | 0 | 0 | 0 | 0 |
| Reparación unilateral de hernia inguinal, no especificada de otra manera | 0 | 2 | 1 | 2 | 6 | 4 | 0 | 0 | 0 | 0 |
| Extracción de raíz residual | 0 | 0 | 0 | 0 | 3 | 8 | 0 | 0 | 0 | 0 |
| Orquiopexia | 0 | 1 | 0 | 3 | 0 | 6 | 0 | 1 | 0 | 0 |
| Amigdalotomía con adenoidectomía | 0 | 0 | 0 | 2 | 2 | 3 | 0 | 1 | 0 | 0 |
| Aplicación tópica de flúor | 0 | 0 | 1 | 0 | 2 | 3 | 0 | 0 | 0 | 0 |
| Apendicetomía laparoscópica | 0 | 0 | 0 | 0 | 0 | 3 | 2 | 1 | 0 | 0 |
| Inserción de dispositivo de acceso vascular [dav] totalmente implantarle | 0 | 2 | 0 | 2 | 1 | 0 | 1 | 0 | 0 | 0 |
| Disección venosa | 0 | 1 | 0 | 2 | 0 | 0 | 0 | 2 | 0 | 0 |
| Circuncisión | 0 | 0 | 0 | 1 | 0 | 4 | 0 | 0 | 0 | 0 |
| Colecistectomía laparoscópica | 0 | 0 | 0 | 0 | 1 | 0 | 3 | 0 | 0 | 0 |
| Otra herniorrafia umbilical | 1 | 0 | 1 | 0 | 1 | 1 | 0 | 0 | 0 | 0 |
| Orquiectomía unilateral | 0 | 2 | 0 | 0 | 0 | 1 | 0 | 0 | 0 | 0 |
| Otros | 1 | 8 | 3 | 8 | 8 | 10 | 6 | 11 | 0 | 0 |
| Total | 3 | 17 | 69 | 75 | 197 | 311 | 41 | 34 | 1 | 0 |

Pediatría 505 A

**20 Principales Cirugías y Procedimientos no Quirúrgicos por grupo de Edad y Sexo
enero – marzo 2015**

| Causa | 45 - 59 | | 60 -64 | | 65 o + | | Total fem. | Total mas. | Total General |
|--|----------|----------|----------|----------|----------|----------|---------------|---------------|------------------|
| | f | m | f | m | f | m | | | |
| Ajuste de aparatos ortomaxilofaciales | 0 | 1 | 1 | 0 | 1 | 0 | 153 | 149 | 302 |
| Aplicación de corona | 0 | 0 | 0 | 0 | 0 | 0 | 44 | 60 | 104 |
| Conducto radicular, no especificado de otra manera | 0 | 0 | 0 | 0 | 0 | 0 | 19 | 27 | 46 |
| Otra restauración dental | 0 | 0 | 0 | 0 | 0 | 0 | 15 | 28 | 43 |
| Extraccion de diente caduco | 0 | 1 | 0 | 0 | 0 | 0 | 15 | 26 | 41 |
| Restauración de diente mediante obturaciones | 0 | 0 | 0 | 0 | 0 | 0 | 10 | 28 | 38 |
| Otra apendicetomía | 0 | 0 | 0 | 0 | 0 | 0 | 8 | 14 | 22 |
| Eliminación de sarro, pulido y desbridamiento de dientes | 0 | 0 | 0 | 0 | 0 | 0 | 5 | 12 | 17 |
| Reparación unilateral de hernia inguinal, no especificada de otra manera | 0 | 0 | 0 | 0 | 0 | 0 | 7 | 8 | 15 |
| Extraccion de raíz residual | 0 | 0 | 0 | 0 | 0 | 0 | 3 | 8 | 11 |
| Orquiopexia | 0 | 0 | 0 | 0 | 0 | 0 | 0 | 11 | 11 |
| Amigdalotomía con adenoidectomia | 0 | 0 | 0 | 0 | 0 | 0 | 2 | 6 | 8 |
| Aplicación tópica de flúor | 0 | 0 | 0 | 0 | 0 | 0 | 3 | 3 | 6 |
| Apendicetomía laparoscópica | 0 | 0 | 0 | 0 | 0 | 0 | 2 | 4 | 6 |
| Inserción de dispositivo de acceso vascular [dav] totalmente implantarle | 0 | 0 | 0 | 0 | 0 | 0 | 2 | 4 | 6 |
| Disección venosa | 0 | 0 | 0 | 0 | 0 | 0 | 0 | 5 | 5 |
| Circuncisión | 0 | 0 | 0 | 0 | 0 | 0 | 0 | 5 | 5 |
| Colecistectomía laparoscópica | 0 | 0 | 0 | 0 | 0 | 0 | 4 | 0 | 4 |
| Otra herniorrafia umbilical | 0 | 0 | 0 | 0 | 0 | 0 | 3 | 1 | 4 |
| Orquiectomia unilateral | 0 | 0 | 0 | 0 | 0 | 0 | 0 | 3 | 3 |
| Otros | 0 | 0 | 0 | 0 | 0 | 0 | 18 | 37 | 55 |
| Total | 0 | 2 | 1 | 0 | 1 | 0 | 313 | 439 | 752 |

Urgencias Pediátricas

20 Principales Motivos de Consulta enero – marzo 2015

| Causa | Femenino | Masculino | Total | % |
|---|------------|------------|--------------|---------------|
| Faringitis estreptocócica | 75 | 93 | 168 | 9.95 |
| Faringitis aguda debida a otros microorganismos especificados | 58 | 101 | 159 | 9.42 |
| Rinofaringitis aguda [resfriado común] | 47 | 65 | 112 | 6.64 |
| Constipación | 43 | 38 | 81 | 4.80 |
| Infección de vías urinarias, sitio no especificado | 39 | 11 | 50 | 2.96 |
| Apendicitis aguda con peritonitis generalizada | 19 | 25 | 44 | 2.61 |
| Sinusitis maxilar aguda | 21 | 20 | 41 | 2.43 |
| Infección intestinal viral, sin otra especificación | 13 | 23 | 36 | 2.13 |
| Neumonía bacteriana, no especificada | 12 | 18 | 30 | 1.78 |
| Otitis media supurativa aguda | 17 | 12 | 29 | 1.72 |
| Otras gastroenteritis y colitis de origen infeccioso | 10 | 12 | 22 | 1.30 |
| Neumonía debida a adenovirus | 8 | 11 | 19 | 1.13 |
| Bronconeumonía, no especificada | 8 | 11 | 19 | 1.13 |
| Trastorno del sistema urinario, no especificado | 13 | 4 | 17 | 1.01 |
| Traumatismos múltiples de la cabeza | 7 | 10 | 17 | 1.01 |
| Herida de dedo(s) de la mano, sin da/o de la(s) u/a(s) | 6 | 10 | 16 | 0.95 |
| Epilepsia y síndromes epilépticos idiopáticos relacionados con localizaciones (focales)(parciales) y con ataques de inicio localizado | 7 | 7 | 14 | 0.83 |
| Infección aguda no especificada de las vías respiratorias inferiores | 6 | 8 | 14 | 0.83 |
| Gingivoestomatitis y faringoamigdalitis herpética | 7 | 6 | 13 | 0.77 |
| Faringitis aguda, no especificada | 9 | 4 | 13 | 0.77 |
| Otros | 332 | 442 | 774 | 45.85 |
| Total | 757 | 931 | 1,688 | 100.00 |

Urgencias Pediátricas

20 Principales Motivos de Consulta por grupo de Edad y Sexo enero – marzo 2015

| Causa | < 1 | | 1 - 4 | | 5 - 14 | | 15 - 24 | | 25 - 44 | |
|---|-----------|------------|------------|------------|------------|------------|------------|------------|----------|----------|
| | f | m | f | m | f | m | f | m | f | m |
| Faringitis estreptocócica | 10 | 21 | 34 | 38 | 27 | 30 | 4 | 4 | 0 | 0 |
| Faringitis aguda debida a otros microorganismos especificados | 6 | 15 | 28 | 49 | 23 | 34 | 1 | 3 | 0 | 0 |
| Rinofaringitis aguda [resfriado común] | 11 | 25 | 15 | 25 | 18 | 14 | 3 | 1 | 0 | 0 |
| Constipación | 4 | 6 | 10 | 12 | 22 | 17 | 7 | 3 | 0 | 0 |
| Infección de vías urinarias, sitio no especificado | 1 | 1 | 5 | 3 | 27 | 6 | 6 | 1 | 0 | 0 |
| Apendicitis aguda con peritonitis generalizada | 1 | 0 | 2 | 2 | 10 | 16 | 6 | 7 | 0 | 0 |
| Sinusitis maxilar aguda | 5 | 4 | 7 | 8 | 9 | 7 | 0 | 1 | 0 | 0 |
| Infección intestinal viral, sin otra especificación | 2 | 2 | 5 | 10 | 6 | 8 | 0 | 3 | 0 | 0 |
| Neumonía bacteriana, no especificada | 3 | 7 | 9 | 10 | 0 | 1 | 0 | 0 | 0 | 0 |
| Otitis media supurativa aguda | 1 | 1 | 5 | 4 | 11 | 7 | 0 | 0 | 0 | 0 |
| Otras gastroenteritis y colitis de origen infeccioso | 0 | 4 | 3 | 5 | 7 | 2 | 0 | 1 | 0 | 0 |
| Neumonía debida a adenovirus | 3 | 6 | 4 | 5 | 1 | 0 | 0 | 0 | 0 | 0 |
| Bronconeumonía, no especificada | 3 | 3 | 2 | 3 | 1 | 3 | 2 | 2 | 0 | 0 |
| Trastorno del sistema urinario, no especificado | 0 | 0 | 0 | 0 | 10 | 3 | 3 | 1 | 0 | 0 |
| Traumatismos múltiples de la cabeza | 4 | 2 | 3 | 3 | 0 | 5 | 0 | 0 | 0 | 0 |
| Herida de dedo(s) de la mano, sin da/o de la(s) u/a(s) | 0 | 0 | 4 | 4 | 2 | 6 | 0 | 0 | 0 | 0 |
| Epilepsia y síndromes epilépticos idiopáticos relacionados con localizaciones (focales)(parciales) y con ataques de inicio localizado | 2 | 0 | 1 | 1 | 4 | 1 | 0 | 5 | 0 | 0 |
| Infección aguda no especificada de las vías respiratorias inferiores | 4 | 2 | 2 | 4 | 0 | 2 | 0 | 0 | 0 | 0 |
| Gingivostomatitis y faringoamigdalitis herpética | 0 | 1 | 3 | 4 | 4 | 1 | 0 | 0 | 0 | 0 |
| Faringitis aguda, no especificada | 2 | 1 | 3 | 1 | 2 | 1 | 2 | 1 | 0 | 0 |
| Otros | 36 | 60 | 65 | 109 | 160 | 189 | 71 | 84 | 0 | 0 |
| Total | 98 | 161 | 210 | 300 | 344 | 353 | 105 | 117 | 0 | 0 |

Urgencias Pediátricas

20 Principales Motivos de Consulta por grupo de Edad y Sexo enero – marzo 2015

| Causa | 45 - 59 | | 60 -64 | | 65 o + | | Total fem. | Total mas. | Total General |
|---|----------|----------|----------|----------|----------|----------|------------|------------|---------------|
| | f | m | f | m | f | m | | | |
| Faringitis estreptocócica | 0 | 0 | 0 | 0 | 0 | 0 | 75 | 93 | 168 |
| Faringitis aguda debida a otros microorganismos especificados | 0 | 0 | 0 | 0 | 0 | 0 | 58 | 101 | 159 |
| Rinofaringitis aguda [resfriado común] | 0 | 0 | 0 | 0 | 0 | 0 | 47 | 65 | 112 |
| Constipación | 0 | 0 | 0 | 0 | 0 | 0 | 43 | 38 | 81 |
| Infección de vías urinarias, sitio no especificado | 0 | 0 | 0 | 0 | 0 | 0 | 39 | 11 | 50 |
| Apendicitis aguda con peritonitis generalizada | 0 | 0 | 0 | 0 | 0 | 0 | 19 | 25 | 44 |
| Sinusitis maxilar aguda | 0 | 0 | 0 | 0 | 0 | 0 | 21 | 20 | 41 |
| Infección intestinal viral, sin otra especificación | 0 | 0 | 0 | 0 | 0 | 0 | 13 | 23 | 36 |
| Neumonía bacteriana, no especificada | 0 | 0 | 0 | 0 | 0 | 0 | 12 | 18 | 30 |
| Otitis media supurativa aguda | 0 | 0 | 0 | 0 | 0 | 0 | 17 | 12 | 29 |
| Otras gastroenteritis y colitis de origen infeccioso | 0 | 0 | 0 | 0 | 0 | 0 | 10 | 12 | 22 |
| Neumonía debida a adenovirus | 0 | 0 | 0 | 0 | 0 | 0 | 8 | 11 | 19 |
| Bronconeumonía, no especificada | 0 | 0 | 0 | 0 | 0 | 0 | 8 | 11 | 19 |
| Trastorno del sistema urinario, no especificado | 0 | 0 | 0 | 0 | 0 | 0 | 13 | 4 | 17 |
| Traumatismos múltiples de la cabeza | 0 | 0 | 0 | 0 | 0 | 0 | 7 | 10 | 17 |
| Herida de dedo(s) de la mano, sin da/o de la(s) u/a(s) | 0 | 0 | 0 | 0 | 0 | 0 | 6 | 10 | 16 |
| Epilepsia y síndromes epilépticos idiopáticos relacionados con localizaciones (focales)(parciales) y con ataques de inicio localizado | 0 | 0 | 0 | 0 | 0 | 0 | 7 | 7 | 14 |
| Infección aguda no especificada de las vías respiratorias inferiores | 0 | 0 | 0 | 0 | 0 | 0 | 6 | 8 | 14 |
| Gingivostomatitis y faringoamigdalitis herpética | 0 | 0 | 0 | 0 | 0 | 0 | 7 | 6 | 13 |
| Faringitis aguda, no especificada | 0 | 0 | 0 | 0 | 0 | 0 | 9 | 4 | 13 |
| Otros | 0 | 0 | 0 | 0 | 0 | 0 | 332 | 442 | 774 |
| Total | 0 | 0 | 0 | 0 | 0 | 0 | 757 | 931 | 1,688 |

Pediatría 505 A

Comparativo de Nacimientos enero – marzo / 2014-2015

| 2014 | | | | | | | | | |
|----------------------|---------------|-----------------|---------------|---------|--------------|------------------------|-----|---|------------|
| Total de nacimientos | | | Nacidos Vivos | | | Nacidos vivos por sexo | | | Mortinatos |
| Total | Nacidos Vivos | Nacidos Muertos | Prematuros | Término | Post-termino | M | F | I | |
| 997 | 952 | 45 | 128 | 810 | 14 | 494 | 458 | 0 | 1 |
| | | | | | | | | | |

| 2015 | | | | | | | | | |
|----------------------|---------------|-----------------|---------------|---------|--------------|------------------------|-----|---|------------|
| Total de nacimientos | | | Nacidos Vivos | | | Nacidos vivos por sexo | | | Mortinatos |
| Total | Nacidos Vivos | Nacidos Muertos | Prematuros | Término | Post-termino | M | F | I | |
| 968 | 933 | 35 | 149 | 781 | 1 | 515 | 414 | 2 | 2 |
| | | | | | | | | | |

TOTAL DE NACIMIENTOS POR PESO enero – marzo 2015

| PESO | TOTAL |
|-------------------|--------------|
| Menor de 999 grs. | 54 |
| 1000 – 1500 grs. | 29 |
| 1501 – 2000 grs. | 51 |
| 2001 – 2500 grs. | 114 |
| 2501 – 3000 grs. | 309 |
| 3001 – 3500 grs. | 292 |
| 3501 – 4000 grs. | 99 |
| 4001 – 4500 grs. | 11 |
| Más de 4500 grs. | 9 |
| TOTAL | 968 |

TOTAL DE ÓBITOS Y MORTINATOS POR PESO enero – marzo 2015

| PESO | OBITOS | MORTINATOS |
|-------------------|---------------|-------------------|
| Menor de 500 grs. | 17 | 0 |
| 501 - 999 | 10 | 1 |
| 1000 – 1500 grs. | 2 | 0 |
| 1501 – 2000 grs. | 0 | 0 |
| 2001 – 2500 grs. | 2 | 0 |
| 2501 – 3000 grs. | 1 | 1 |
| 3001 – 3500 grs. | 2 | 0 |
| 3501 – 4000 grs. | 1 | 0 |
| 4001 – 4500 grs. | 0 | 0 |
| Más de 4500 grs. | 0 | 0 |
| TOTAL | 35 | 2 |

Urgencias Pediatría 505 A

Principales Diagnósticos de Egreso más frecuentes enero – marzo 2015

| Causa | Femenino | Masculino | Total |
|--|------------|------------|------------|
| Síndrome anémico | 23 | 30 | 53 |
| Neumonía | 17 | 22 | 39 |
| Desequilibrio hidroelectrolítico del recién nacido | 8 | 14 | 22 |
| Epilepsia y síndromes epilépticos | 9 | 3 | 12 |
| Traumatismo intracraneal | 1 | 6 | 7 |
| Apendicitis | 1 | 5 | 6 |
| Neoplasias | 2 | 3 | 5 |
| Trastorno del ritmo cardiaco | 3 | 1 | 4 |
| Asma | 2 | 2 | 4 |
| Íleo paralítico | 2 | 1 | 3 |
| Desequilibrio hidroelectrolítico | 3 | 0 | 3 |
| Sepsis bacteriana del recién nacido | 3 | 0 | 3 |
| Otras convulsiones y las no especificadas | 2 | 1 | 3 |
| Elevación de los niveles de transaminasas o deshidrogenasa láctica [dhl] | 2 | 1 | 3 |
| Fiebre tifoidea | 2 | 0 | 2 |
| Trombocitopenias | 1 | 1 | 2 |
| Trastornos tiroideos | 2 | 0 | 2 |
| Diabetes mellitus | 2 | 0 | 2 |
| Laringotraqueitis aguda | 0 | 2 | 2 |
| Torsión del testículo | 0 | 2 | 2 |
| Otros | 20 | 42 | 62 |
| Total | 105 | 136 | 241 |

Urgencias Pediatría 505 A

20 Diagnósticos de Egreso por Grupo de Edad y Sexo más frecuente
enero – marzo 2015

| Causa | < 1 | | 1 - 4 | | 5 - 14 | | 15 - 24 | | Total fem | Total mas | Total General |
|--|-----------|-----------|-----------|-----------|-----------|-----------|-----------|-----------|------------|------------|---------------|
| | f | m | f | m | f | m | f | m | | | |
| Síndrome anémico | 8 | 16 | 6 | 7 | 8 | 5 | 1 | 2 | 23 | 30 | 53 |
| Neumonía | 4 | 6 | 4 | 9 | 6 | 4 | 3 | 3 | 17 | 22 | 39 |
| Desequilibrio hidroelectrolítico del recién nacido | 8 | 14 | 0 | 0 | 0 | 0 | 0 | 0 | 8 | 14 | 22 |
| Epilepsia y síndromes epilépticos | 2 | 1 | 2 | 1 | 4 | 1 | 1 | 0 | 9 | 3 | 12 |
| Traumatismo intracraneal | 0 | 1 | 1 | 1 | 0 | 4 | 0 | 0 | 1 | 6 | 7 |
| Apendicitis | 0 | 0 | 0 | 0 | 1 | 3 | 0 | 2 | 1 | 5 | 6 |
| Neoplasias | 0 | 0 | 0 | 1 | 1 | 1 | 1 | 1 | 2 | 3 | 5 |
| Trastorno del ritmo cardiaco | 0 | 0 | 0 | 0 | 1 | 1 | 2 | 0 | 3 | 1 | 4 |
| Asma | 0 | 0 | 0 | 1 | 1 | 1 | 1 | 0 | 2 | 2 | 4 |
| Íleo paralítico | 0 | 0 | 1 | 1 | 0 | 0 | 1 | 0 | 2 | 1 | 3 |
| Desequilibrio hidroelectrolítico | 2 | 0 | 1 | 0 | 0 | 0 | 0 | 0 | 3 | 0 | 3 |
| Sepsis bacteriana del recién nacido | 3 | 0 | 0 | 0 | 0 | 0 | 0 | 0 | 3 | 0 | 3 |
| Otras convulsiones y las no especificadas | 0 | 0 | 1 | 1 | 1 | 0 | 0 | 0 | 2 | 1 | 3 |
| Elevación de los niveles de transaminasas o deshidrogenasa láctica [dhl] | 1 | 1 | 1 | 0 | 0 | 0 | 0 | 0 | 2 | 1 | 3 |
| Fiebre tifoidea | 0 | 0 | 1 | 0 | 1 | 0 | 0 | 0 | 2 | 0 | 2 |
| Trombocitopenias | 0 | 0 | 0 | 0 | 1 | 0 | 0 | 1 | 1 | 1 | 2 |
| Trastornos tiroideos | 0 | 0 | 1 | 0 | 1 | 0 | 0 | 0 | 2 | 0 | 2 |
| Diabetes mellitus | 0 | 0 | 0 | 0 | 1 | 0 | 1 | 0 | 2 | 0 | 2 |
| Laringotraqueitis aguda | 0 | 0 | 0 | 2 | 0 | 0 | 0 | 0 | 0 | 2 | 2 |
| Torsión del testículo | 0 | 0 | 0 | 0 | 0 | 1 | 0 | 1 | 0 | 2 | 2 |
| Otros | 8 | 13 | 5 | 6 | 4 | 14 | 3 | 9 | 20 | 42 | 62 |
| Total | 36 | 52 | 24 | 30 | 31 | 35 | 14 | 19 | 105 | 136 | 241 |

Urgencias Pediatría 505 A

Principales Causas de Mortalidad de Urgencias Pediátricas enero – marzo 2015

| Causa | Femenino | Masculino | Total |
|--|----------|-----------|-----------|
| Neoplasias | 1 | 0 | 1 |
| Hipertensión intracraneal benigna | 0 | 1 | 1 |
| Enfermedad de la medula espinal | 0 | 1 | 1 |
| Apendicitis aguda | 1 | 0 | 1 |
| Síndrome hepatorenal | 0 | 1 | 1 |
| Feto y recién nacido afectados por otras anomalías morfológicas y funcionales de la placenta | 0 | 1 | 1 |
| Coma | 0 | 1 | 1 |
| Choque hipovolémico | 0 | 1 | 1 |
| Choque séptico | 1 | 0 | 1 |
| Traumatismos intracraneales | 0 | 1 | 1 |
| Total | 3 | 7 | 10 |

Urgencias Pediatría 505 A

**Principales Causas de Mortalidad de Urgencias Pediátricas por Edad y Sexo
enero – marzo 2015**

| Causa | < 1 | | 1 - 4 | | 5 - 14 | | 15 - 24 | | Total fem. | Total mas. | Total General |
|--|----------|----------|----------|----------|----------|----------|----------|----------|---------------|---------------|------------------|
| | f | m | f | m | f | m | f | m | | | |
| Neoplasias | 0 | 0 | 0 | 0 | 1 | 0 | 0 | 0 | 1 | 0 | 1 |
| Hipertensión intracraneal benigna | 0 | 0 | 0 | 1 | 0 | 0 | 0 | 0 | 0 | 1 | 1 |
| Enfermedad de la medula espinal | 0 | 0 | 0 | 0 | 0 | 1 | 0 | 0 | 0 | 1 | 1 |
| Apendicitis aguda | 0 | 0 | 0 | 0 | 1 | 0 | 0 | 0 | 1 | 0 | 1 |
| Síndrome hepatorenal | 0 | 0 | 0 | 0 | 0 | 0 | 0 | 1 | 0 | 1 | 1 |
| Feto y recién nacido afectados por otras anomalías morfológicas y funcionales de la placenta | 0 | 1 | 0 | 0 | 0 | 0 | 0 | 0 | 0 | 1 | 1 |
| Coma | 0 | 0 | 0 | 0 | 0 | 1 | 0 | 0 | 0 | 1 | 1 |
| Choque hipovolémico | 0 | 0 | 0 | 0 | 0 | 1 | 0 | 0 | 0 | 1 | 1 |
| Choque séptico | 0 | 0 | 0 | 0 | 0 | 0 | 1 | 0 | 1 | 0 | 1 |
| Traumatismos intracraneales | 0 | 0 | 0 | 1 | 0 | 0 | 0 | 0 | 0 | 1 | 1 |
| Total | 0 | 1 | 0 | 2 | 2 | 3 | 1 | 1 | 3 | 7 | 10 |

Terapia Intensiva de Pediatría 505 A

Principales Egresos de Terapia Pediátrica enero – marzo 2015

| Causa | Femenino | Masculino | Total |
|---|-----------------|------------------|--------------|
| Síndrome de dificultad respiratoria del recién nacido | 2 | 5 | 7 |
| Recién nacidos pretermino | 0 | 6 | 6 |
| Sepsis bacteriana del recién nacido | 4 | 2 | 6 |
| Tumor benigno del encéfalo, supratentorial | 0 | 4 | 4 |
| Apendicitis aguda | 1 | 3 | 4 |
| Tumor maligno de los huesos del cráneo y de la cara | 3 | 0 | 3 |
| Tumor benigno de los testículos | 0 | 3 | 3 |
| Neumonía bacteriana | 0 | 3 | 3 |
| Bajo peso para la edad gestacional | 2 | 1 | 3 |
| Sepsis | 0 | 2 | 2 |
| Taquicardia supraventricular | 0 | 2 | 2 |
| Conducto arterioso permeable | 1 | 1 | 2 |
| Neumonitis debida a virus citomegalico | 1 | 0 | 1 |
| Sarcoma de Kaposi | 1 | 0 | 1 |
| Incompatibilidad abo del feto y del recién nacido | 1 | 0 | 1 |
| Leucemia linfoblastica aguda (lla) | 0 | 1 | 1 |
| Tumor benigno de la nasofaringe | 0 | 1 | 1 |
| Malformación congénita del encéfalo | 0 | 1 | 1 |
| Neumonía viral | 0 | 1 | 1 |
| Traumatismo de tendón y músculos de la cabeza | 0 | 1 | 1 |
| Otros | 0 | 7 | 7 |
| Total | 16 | 44 | 60 |

Terapia Intensiva de Pediatría 505 A

Principales Egresos de Terapia Pediátrica por Edad y Sexo
enero – marzo 2015

| Causa | < 1 | | 1 - 4 | | 5 - 14 | | 15 - 24 | | Total fem | Total mas | Total General |
|---|-----------|-----------|----------|----------|----------|----------|----------|----------|-----------|-----------|---------------|
| | f | m | f | m | f | m | f | m | | | |
| Síndrome de dificultad respiratoria del recién nacido | 2 | 5 | 0 | 0 | 0 | 0 | 0 | 0 | 2 | 5 | 7 |
| Recién nacidos pretermino | 0 | 6 | 0 | 0 | 0 | 0 | 0 | 0 | 0 | 6 | 6 |
| Sepsis bacteriana del recién nacido | 4 | 2 | 0 | 0 | 0 | 0 | 0 | 0 | 4 | 2 | 6 |
| Tumor benigno del encéfalo, supratentorial | 0 | 0 | 0 | 0 | 0 | 4 | 0 | 0 | 0 | 4 | 4 |
| Apendicitis aguda | 0 | 0 | 0 | 0 | 1 | 3 | 0 | 0 | 1 | 3 | 4 |
| Tumor maligno de los huesos del cráneo y de la cara | 0 | 0 | 0 | 0 | 3 | 0 | 0 | 0 | 3 | 0 | 3 |
| Tumor benigno de los testículos | 0 | 0 | 0 | 0 | 0 | 0 | 0 | 3 | 0 | 3 | 3 |
| Neumonía bacteriana | 0 | 0 | 0 | 3 | 0 | 0 | 0 | 0 | 0 | 3 | 3 |
| Bajo peso para la edad gestacional | 2 | 1 | 0 | 0 | 0 | 0 | 0 | 0 | 2 | 1 | 3 |
| Sepsis | 0 | 0 | 0 | 0 | 0 | 0 | 0 | 2 | 0 | 2 | 2 |
| Taquicardia supraventricular | 0 | 2 | 0 | 0 | 0 | 0 | 0 | 0 | 0 | 2 | 2 |
| Conducto arterioso permeable | 1 | 0 | 0 | 1 | 0 | 0 | 0 | 0 | 1 | 1 | 2 |
| Neumonitis debida a virus citomegalico | 1 | 0 | 0 | 0 | 0 | 0 | 0 | 0 | 1 | 0 | 1 |
| Sarcoma de Kaposi | 0 | 0 | 0 | 0 | 0 | 0 | 1 | 0 | 1 | 0 | 1 |
| Incompatibilidad abo del feto y del recién nacido | 1 | 0 | 0 | 0 | 0 | 0 | 0 | 0 | 1 | 0 | 1 |
| Leucemia linfoblastica aguda (Ila) | 0 | 0 | 0 | 0 | 0 | 0 | 0 | 1 | 0 | 1 | 1 |
| Tumor benigno de la nasofaringe | 0 | 0 | 0 | 0 | 0 | 1 | 0 | 0 | 0 | 1 | 1 |
| Malformación congénita del encéfalo | 0 | 1 | 0 | 0 | 0 | 0 | 0 | 0 | 0 | 1 | 1 |
| Neumonía viral | 0 | 0 | 0 | 1 | 0 | 0 | 0 | 0 | 0 | 1 | 1 |
| Traumatismo de tendón y músculos de la cabeza | 0 | 0 | 0 | 0 | 0 | 0 | 0 | 1 | 0 | 1 | 1 |
| Otros | 0 | 6 | 0 | 0 | 0 | 0 | 0 | 1 | 0 | 7 | 7 |
| Total | 11 | 23 | 0 | 5 | 4 | 8 | 1 | 8 | 16 | 44 | 60 |

Terapia Intensiva de Pediatría 505 A

Principales Defunciones de Terapia Pediátrica enero – marzo 2015

| Causa | Femenino | Masculino | Total |
|---|-----------------|------------------|--------------|
| Sepsis | 0 | 2 | 2 |
| Trastornos linfoproliferativos primario cutáneos de células t cd30-positivo | 0 | 1 | 1 |
| Detención del crecimiento epifisario | 0 | 1 | 1 |
| Síndrome de dificultad respiratoria del recién nacido | 2 | 2 | 4 |
| Sepsis bacteriana del recién nacido | 0 | 1 | 1 |
| Total | 2 | 7 | 9 |

Terapia Intensiva de Pediatría 505 A

Principales Defunciones de Terapia Pediátrica por Edad y Sexo
enero – marzo 2015

| Causa | < 1 | | 1 - 4 | | 5 - 14 | | 15 - 24 | | Total fem | Total mas | Total General |
|---|----------|----------|----------|----------|----------|----------|----------|----------|-----------|-----------|---------------|
| | f | m | f | m | f | m | f | m | | | |
| Sepsis | 0 | 0 | 0 | 0 | 0 | 0 | 0 | 2 | 0 | 2 | 2 |
| Trastornos linfoproliferativos primario cutáneos de células t cd30-positivo | 0 | 0 | 0 | 0 | 0 | 0 | 0 | 1 | 0 | 1 | 1 |
| Detención del crecimiento epifisario | 0 | 1 | 0 | 0 | 0 | 0 | 0 | 0 | 0 | 1 | 1 |
| Síndrome de dificultad respiratoria del recién nacido | 2 | 2 | 0 | 0 | 0 | 0 | 0 | 0 | 2 | 2 | 4 |
| Sepsis bacteriana del recién nacido | 0 | 1 | 0 | 0 | 0 | 0 | 0 | 0 | 0 | 1 | 1 |
| Total | 2 | 4 | 0 | 0 | 0 | 0 | 0 | 3 | 2 | 7 | 9 |

PORCENTAJE DE OCUPACIÓN



PROMEDIO DÍAS ESTANCIA



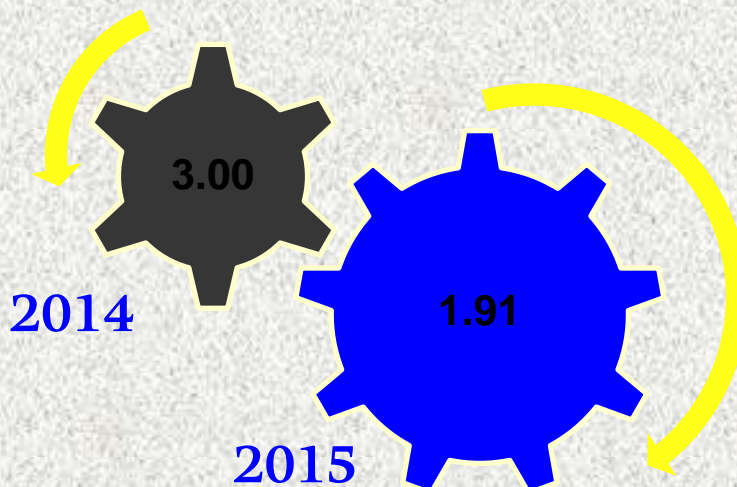
PEDIATRÍA

505 A

INDICE DE ROTACION



INTERVALO DE SUSTITUCION



PEDIATRÍA

505 A

Pediatría 505 A

Recursos Humanos

| Categoría | Turno | | | | | Total |
|--------------------------------|----------|----------|------------|----------|-----------------|-------|
| | Completo | Matutino | Vespertino | Nocturno | Sab, dom y fest | |
| Rama médica | | | | | | |
| Cirujano dentista “A” | 0 | 2 | 0 | 0 | 0 | 2 |
| Cirujano dentista “B” | 0 | 1 | 0 | 0 | 0 | 1 |
| Cirujano dentista “C” | 0 | 1 | 0 | 0 | 0 | 1 |
| Jefe de servicio | 0 | 1 | 2 | 0 | 0 | 3 |
| Médico general “C” | 0 | 1 | 0 | 0 | 0 | 1 |
| Médico especialista “A” | 0 | 18 | 2 | 4 | 1 | 25 |
| Médico especialista “B” | 0 | 9 | 1 | 1 | 1 | 12 |
| Médico especialista “C” | 0 | 13 | 1 | 1 | 1 | 16 |
| Rama de enfermería | | | | | | |
| Auxiliar de enfermería “A” | 0 | 1 | 6 | 6 | 0 | 13 |
| Auxiliar de enfermería “B” | 0 | 1 | 1 | 1 | 0 | 3 |
| Enfermera especialista “A” | 0 | 4 | 0 | 2 | 0 | 6 |
| Enfermera especialista “B” | 0 | 6 | 1 | 2 | 0 | 9 |
| Enfermera especialista “C” | 0 | 7 | 1 | 1 | 0 | 9 |
| Enfermera general titulada “A” | 0 | 15 | 12 | 11 | 0 | 38 |
| Enfermera general titulada “B” | 0 | 5 | 1 | 3 | 0 | 9 |
| Enfermera General titulada “C” | 0 | 16 | 12 | 9 | 0 | 37 |
| Enfermera jefe de servicio | 0 | 1 | 0 | 0 | 0 | 1 |
| Subjefe de enfermeras | 0 | 1 | 0 | 0 | 0 | 1 |

Pediatría 505 A

Recursos Humanos

| Categoría | completo | Turno | | | | Total |
|---|----------|------------|------------|-----------|-----------------|------------|
| | | Matutino | Vespertino | Nocturno | Sab, dom y fest | |
| Rama paramédica | | | | | | |
| Afanadora | 0 | 12 | 6 | 4 | 7 | 29 |
| Auxiliar de estadística y archivo clínico | 0 | 0 | 0 | 0 | 1 | 1 |
| Camillero | 0 | 1 | 2 | 2 | 1 | 6 |
| Inhaloterapia | 0 | 2 | 1 | 2 | 0 | 5 |
| Lavandera en hospital | 0 | 1 | 1 | 0 | 0 | 2 |
| Psicólogo clínico | 0 | 1 | 0 | 0 | 0 | 1 |
| Terapista | 0 | 0 | 0 | 1 | 0 | 1 |
| Terapista especializado | 0 | 0 | 0 | 0 | 1 | 1 |
| Técnico radiólogo o en radioterapia | 0 | 1 | 0 | 0 | 0 | 1 |
| Terapista profesional en rehabilitación | 0 | 1 | 0 | 0 | 0 | 1 |
| Coord. paramédico en área normativa “B” | 0 | 1 | 0 | 0 | 0 | 1 |
| Rama afin administrativa | | | | | | |
| Apoyo administrativo en salud A 2 | 0 | 6 | 1 | 1 | 0 | 8 |
| Apoyo administrativo en salud A 3 | 0 | 5 | 0 | 0 | 0 | 5 |
| Apoyo administrativo en salud A 4 | 0 | 3 | 2 | 2 | 2 | 9 |
| Apoyo administrativo en salud A 5 | 0 | 2 | 0 | 0 | 0 | 2 |
| Apoyo administrativo en salud A 6 | 0 | 6 | 1 | 1 | 0 | 8 |
| Apoyo administrativo en salud A 7 | 0 | 2 | 0 | 0 | 2 | 4 |
| Apoyo administrativo en salud A 8 | 0 | 1 | 0 | 0 | 0 | 1 |
| Total | 0 | 148 | 54 | 54 | 17 | 273 |

Servicio de Cirugía General

Comparativo de Productividad enero – marzo 2014-2015

| Actividad | 2014 | | | | 2015 | | | |
|-------------------------------|--------------|--------------|---------------|--------------|--------------|--------------|---------------|--------------|
| | Programado | Realizado | % de Avance | Calificación | Programado | Realizado | % de avance | Calificación |
| Consultas de primera vez | 2,278 | 2,308 | 101.32 | V | 2,135 | 1,969 | 92.22 | A |
| Consultas subsecuentes | 4,228 | 4,608 | 108.99 | V | 4,027 | 4,422 | 109.81 | V |
| Total | 6,506 | 6,916 | 106.30 | V | 6,162 | 6,391 | 103.72 | V |
| Ingresos | | 2,300 | | | | 1,710 | | |
| Egresos | 1,771 | 1,858 | 104.91 | V | 1,815 | 1,664 | 91.68 | A |
| Intervenciones quirúrgicas | 1,850 | 1,674 | 90.49 | A | 1,871 | 1,684 | 90.01 | A |
| Procedimientos no quirúrgicos | | 2,808 | | | | 5,584 | | |
| Días paciente | 9,895 | 9,255 | 93.53 | A | 9,319 | 9,205 | 98.78 | V |
| Días cama | 12,420 | 12,643 | 101.80 | V | 12,420 | 12,690 | 102.17 | V |
| Porcentaje de ocupación | 79.67 | 73.20 | 91.88 | A | 75.03 | 72.54 | 96.63 | A |

Servicio de Cirugía General

20 Principales Motivos de Consulta enero – marzo 2015

| Causa | Femenino | Masculino | Total | % |
|--|--------------|--------------|--------------|---------------|
| Colecistitis y colelitiasis | 780 | 205 | 985 | 15.65 |
| Fistula anal y anorrectal | 167 | 416 | 583 | 9.266 |
| Hernia inguinal | 123 | 404 | 527 | 8.376 |
| Hemorroides | 227 | 210 | 437 | 6.945 |
| Cuidado posterior a la cirugía | 192 | 127 | 319 | 5.07 |
| Hernia umbilical | 163 | 107 | 270 | 4.291 |
| Fisura anal | 138 | 112 | 250 | 3.973 |
| Otras hernias | 156 | 64 | 220 | 3.497 |
| Tumor benigno lipomatoso | 135 | 53 | 188 | 2.988 |
| Bocio no toxico | 155 | 11 | 166 | 2.638 |
| Verrugas (venéreas) anogenitales | 59 | 92 | 151 | 2.4 |
| Hemorragia gastrointestinal | 84 | 53 | 137 | 2.177 |
| Enfermedad del reflujo gastroesofágico | 77 | 57 | 134 | 2.13 |
| Tumor maligno del recto | 60 | 68 | 128 | 2.034 |
| Absceso anal | 23 | 98 | 121 | 1.923 |
| Tumor maligno de la glándula tiroides | 95 | 10 | 105 | 1.669 |
| Síndrome del colon irritable | 79 | 24 | 103 | 1.637 |
| Colitis ulcerativas | 43 | 32 | 75 | 1.192 |
| Constipación | 54 | 19 | 73 | 1.16 |
| Otras enfermedades del ano y del recto | 43 | 29 | 72 | 1.144 |
| Otros | 795 | 552 | 1,347 | 21.41 |
| Total | 3,648 | 2,743 | 6,391 | 100.00 |

Servicio de Cirugía General

20 Principales Motivos de Consulta por grupo de Edad y Sexo enero – marzo 2015

| Causa | < 1 | | 1 - 4 | | 5 - 14 | | 15 - 24 | | 25 - 44 | |
|--|----------|----------|----------|----------|----------|----------|------------|------------|--------------|------------|
| | f | m | f | m | f | m | f | m | f | m |
| Colecistitis y colelitiasis | 0 | 0 | 0 | 0 | 0 | 0 | 70 | 9 | 313 | 78 |
| Fistula anal y anorrectal | 0 | 0 | 0 | 0 | 0 | 1 | 20 | 15 | 66 | 192 |
| Hernia inguinal | 0 | 0 | 0 | 0 | 0 | 0 | 5 | 31 | 40 | 104 |
| Hemorroides | 0 | 0 | 0 | 0 | 0 | 0 | 17 | 6 | 61 | 71 |
| Cuidado posterior a la cirugía | 0 | 0 | 0 | 0 | 0 | 0 | 11 | 16 | 73 | 38 |
| Hernia umbilical | 0 | 0 | 0 | 0 | 0 | 0 | 3 | 2 | 55 | 25 |
| Fisura anal | 0 | 0 | 0 | 0 | 0 | 0 | 7 | 4 | 60 | 51 |
| Otras hernias | 0 | 0 | 0 | 0 | 0 | 0 | 7 | 1 | 34 | 19 |
| Tumor benigno lipomatoso | 0 | 0 | 0 | 0 | 0 | 0 | 7 | 2 | 55 | 26 |
| Bocio no toxico | 0 | 0 | 0 | 0 | 0 | 0 | 7 | 0 | 51 | 2 |
| Verrugas (venéreas) anogenitales | 0 | 0 | 1 | 0 | 3 | 0 | 14 | 34 | 17 | 50 |
| Hemorragia gastrointestinal | 0 | 0 | 0 | 0 | 0 | 0 | 4 | 4 | 14 | 16 |
| Enfermedad del reflujo gastroesofágico | 0 | 0 | 0 | 0 | 0 | 0 | 8 | 3 | 24 | 27 |
| Tumor maligno del recto | 0 | 0 | 0 | 0 | 1 | 0 | 2 | 3 | 18 | 12 |
| Absceso anal | 0 | 0 | 0 | 0 | 1 | 0 | 1 | 7 | 9 | 42 |
| Tumor maligno de la glándula tiroides | 0 | 0 | 0 | 0 | 0 | 0 | 5 | 2 | 34 | 5 |
| Síndrome del colon irritable | 0 | 0 | 0 | 0 | 0 | 0 | 5 | 3 | 22 | 7 |
| Colitis ulcerativas | 0 | 0 | 0 | 0 | 0 | 0 | 6 | 0 | 14 | 19 |
| Constipación | 0 | 0 | 0 | 0 | 0 | 0 | 0 | 5 | 19 | 6 |
| Otras enfermedades del ano y del recto | 0 | 0 | 0 | 0 | 1 | 0 | 2 | 4 | 14 | 13 |
| Otros | 0 | 0 | 0 | 0 | 0 | 1 | 42 | 52 | 221 | 183 |
| Total | 0 | 0 | 1 | 0 | 6 | 2 | 243 | 203 | 1,214 | 986 |

Servicio de Cirugía General

20 Principales Motivos de Consulta por grupo de Edad y Sexo enero – marzo 2015

| Causa | 45 - 59 | | 60 -64 | | 65 o + | | Total fem. | Total mas. | Total General |
|--|--------------|------------|------------|------------|------------|------------|--------------|--------------|---------------|
| | f | m | f | m | f | m | | | |
| Colecistitis y colelitiasis | 275 | 65 | 55 | 11 | 67 | 42 | 780 | 205 | 985 |
| Fistula anal y anorrectal | 64 | 165 | 8 | 25 | 9 | 18 | 167 | 416 | 583 |
| Hernia inguinal | 43 | 134 | 4 | 41 | 31 | 94 | 123 | 404 | 527 |
| Hemorroides | 98 | 81 | 15 | 18 | 36 | 34 | 227 | 210 | 437 |
| Cuidado posterior a la cirugía | 65 | 31 | 15 | 15 | 28 | 27 | 192 | 127 | 319 |
| Hernia umbilical | 75 | 49 | 9 | 8 | 21 | 23 | 163 | 107 | 270 |
| Fisura anal | 50 | 41 | 12 | 6 | 9 | 10 | 138 | 112 | 250 |
| Otras hernias | 63 | 21 | 17 | 8 | 35 | 15 | 156 | 64 | 220 |
| Tumor benigno lipomatoso | 57 | 17 | 5 | 4 | 11 | 4 | 135 | 53 | 188 |
| Bocio no toxico | 54 | 6 | 18 | 1 | 25 | 2 | 155 | 11 | 166 |
| Verrugas (venéreas) anogenitales | 22 | 8 | 0 | 0 | 2 | 0 | 59 | 92 | 151 |
| Hemorragia gastrointestinal | 37 | 19 | 8 | 5 | 21 | 9 | 84 | 53 | 137 |
| Enfermedad del reflujo gastroesofágico | 35 | 22 | 3 | 2 | 7 | 3 | 77 | 57 | 134 |
| Tumor maligno del recto | 15 | 34 | 4 | 8 | 20 | 11 | 60 | 68 | 128 |
| Absceso anal | 8 | 42 | 4 | 2 | 0 | 5 | 23 | 98 | 121 |
| Tumor maligno de la glándula tiroides | 32 | 2 | 10 | 0 | 14 | 1 | 95 | 10 | 105 |
| Síndrome del colon irritable | 33 | 7 | 7 | 1 | 12 | 6 | 79 | 24 | 103 |
| Colitis ulcerativas | 8 | 12 | 8 | 0 | 7 | 1 | 43 | 32 | 75 |
| Constipación | 19 | 5 | 5 | 1 | 11 | 2 | 54 | 19 | 73 |
| Otras enfermedades del ano y del recto | 21 | 7 | 2 | 3 | 3 | 2 | 43 | 29 | 72 |
| Otros | 288 | 188 | 58 | 47 | 186 | 81 | 795 | 552 | 1,347 |
| Total | 1,362 | 956 | 267 | 206 | 555 | 390 | 3,648 | 2,743 | 6,391 |

Servicio de Cirugía General

20 Diagnósticos de Egreso más frecuentes enero – marzo 2015

| Causa | Femenino | Masculino | Total |
|--|------------|------------|--------------|
| Colecistitis y colelitiasis | 377 | 115 | 492 |
| Hernia inguinal | 39 | 137 | 176 |
| Apendicitis aguda | 51 | 62 | 113 |
| Hernia umbilical | 45 | 31 | 76 |
| Otras hernias | 37 | 22 | 59 |
| Tumor benigno lipomatoso de piel y de tejido subcutáneo | 40 | 16 | 56 |
| Diabetes mellitus no insulino dependiente, con complicaciones no especificadas | 10 | 40 | 50 |
| Pancreatitis aguda | 20 | 10 | 30 |
| Obstrucciones intestinales | 15 | 14 | 29 |
| Enfermedad del reflujo gastroesofágico | 12 | 13 | 25 |
| Tumor maligno del recto | 8 | 12 | 20 |
| Tumor maligno de la glándula tiroides | 18 | 0 | 18 |
| Síndrome doloroso abdominal | 11 | 7 | 18 |
| Obesidad | 12 | 5 | 17 |
| Sepsis | 9 | 6 | 15 |
| Leiomioma del útero | 15 | 0 | 15 |
| Colangitis | 9 | 5 | 14 |
| Absceso cutáneo, furúnculo y carbunco | 6 | 8 | 14 |
| Nódulo tiroideo solitario no toxico | 9 | 2 | 11 |
| Fistula anorrectal | 3 | 7 | 10 |
| Otros | 235 | 171 | 406 |
| Total | 981 | 683 | 1,664 |

Servicio de Cirugía General

20 Diagnósticos de Egreso por Grupo de Edad y Sexo más frecuente enero – marzo 2015

| Causa | < 1 | | 1 - 4 | | 5 - 14 | | 15 - 24 | | 25 - 44 | |
|--|----------|----------|----------|----------|----------|----------|-----------|-----------|------------|------------|
| | f | m | f | m | f | m | f | m | f | m |
| Colecistitis y coleditiasis | 0 | 0 | 0 | 0 | 0 | 0 | 40 | 5 | 164 | 42 |
| Hernia inguinal | 0 | 0 | 0 | 0 | 0 | 0 | 2 | 6 | 17 | 30 |
| Apendicitis aguda | 0 | 0 | 0 | 0 | 0 | 0 | 9 | 20 | 25 | 27 |
| Hernia umbilical | 0 | 0 | 0 | 0 | 0 | 0 | 1 | 0 | 16 | 10 |
| Otras hernias | 0 | 0 | 0 | 0 | 0 | 0 | 2 | 1 | 7 | 7 |
| Tumor benigno lipomatoso de piel y de tejido subcutáneo | 0 | 0 | 0 | 0 | 0 | 0 | 2 | 1 | 16 | 1 |
| Diabetes mellitus no insulino dependiente, con complicaciones no especificadas | 0 | 0 | 0 | 0 | 0 | 0 | 0 | 0 | 0 | 10 |
| Pancreatitis aguda | 0 | 0 | 0 | 0 | 0 | 0 | 3 | 0 | 9 | 4 |
| Obstrucciones intestinales | 0 | 0 | 0 | 0 | 0 | 0 | 1 | 1 | 3 | 5 |
| Enfermedad del reflujo gastroesofágico | 0 | 0 | 0 | 0 | 0 | 0 | 0 | 0 | 2 | 9 |
| Tumor maligno del recto | 0 | 0 | 0 | 0 | 0 | 0 | 1 | 0 | 3 | 3 |
| Tumor maligno de la glándula tiroides | 0 | 0 | 0 | 0 | 0 | 0 | 4 | 0 | 6 | 0 |
| Síndrome doloroso abdominal | 0 | 0 | 0 | 0 | 0 | 0 | 2 | 0 | 5 | 2 |
| Obesidad | 0 | 0 | 0 | 0 | 0 | 0 | 3 | 0 | 5 | 3 |
| Sepsis | 0 | 0 | 0 | 0 | 0 | 0 | 0 | 0 | 2 | 2 |
| Leiomioma del útero | 0 | 0 | 0 | 0 | 0 | 0 | 0 | 0 | 8 | 0 |
| Colangitis | 0 | 0 | 0 | 0 | 0 | 0 | 1 | 0 | 5 | 4 |
| Absceso cutáneo, furúnculo y carbunco | 0 | 0 | 0 | 0 | 0 | 0 | 0 | 0 | 2 | 3 |
| Nódulo tiroideo solitario no toxico | 0 | 0 | 0 | 0 | 0 | 0 | 1 | 0 | 3 | 0 |
| Fistula anorrectal | 0 | 0 | 0 | 0 | 0 | 0 | 0 | 0 | 1 | 3 |
| Otros | 0 | 0 | 0 | 0 | 0 | 0 | 16 | 14 | 69 | 57 |
| Total | 0 | 0 | 0 | 0 | 0 | 0 | 88 | 48 | 368 | 222 |

Servicio de Cirugía General

20 Diagnósticos de Egreso por Grupo de Edad y Sexo más frecuente enero – marzo 2015

| Causa | 45 - 59 | | 60 -64 | | 65 o + | | Total fem. | Total mas. | Total General |
|---|------------|------------|-----------|-----------|------------|------------|------------|------------|---------------|
| | f | m | f | m | f | m | | | |
| Colecistitis y colelitiasis | 109 | 38 | 12 | 9 | 52 | 21 | 377 | 115 | 492 |
| Hernia inguinal | 14 | 51 | 2 | 19 | 4 | 31 | 39 | 137 | 176 |
| Apendicitis aguda | 16 | 11 | 0 | 0 | 1 | 4 | 51 | 62 | 113 |
| Hernia umbilical | 17 | 16 | 3 | 3 | 8 | 2 | 45 | 31 | 76 |
| Otras hernias | 17 | 8 | 5 | 5 | 6 | 1 | 37 | 22 | 59 |
| Tumor benigno lipomatoso de piel y de tejido subcutáneo | 18 | 10 | 0 | 1 | 4 | 3 | 40 | 16 | 56 |
| Diabetes mellitus no insulín dependiente, con complicaciones no especificadas | 6 | 17 | 1 | 4 | 3 | 9 | 10 | 40 | 50 |
| Pancreatitis aguda | 3 | 2 | 2 | 0 | 3 | 4 | 20 | 10 | 30 |
| Obstrucciones intestinales | 4 | 4 | 2 | 1 | 5 | 3 | 15 | 14 | 29 |
| Enfermedad del reflujo gastroesofágico | 7 | 3 | 1 | 1 | 2 | 0 | 12 | 13 | 25 |
| Tumor maligno del recto | 1 | 6 | 1 | 2 | 2 | 1 | 8 | 12 | 20 |
| Tumor maligno de la glándula tiroides | 7 | 0 | 1 | 0 | 0 | 0 | 18 | 0 | 18 |
| Síndrome doloroso abdominal | 2 | 2 | 1 | 1 | 1 | 2 | 11 | 7 | 18 |
| Obesidad | 4 | 2 | 0 | 0 | 0 | 0 | 12 | 5 | 17 |
| Sepsis | 4 | 1 | 0 | 2 | 3 | 1 | 9 | 6 | 15 |
| Leiomioma del útero | 6 | 0 | 0 | 0 | 1 | 0 | 15 | 0 | 15 |
| Colangitis | 1 | 0 | 1 | 0 | 1 | 1 | 9 | 5 | 14 |
| Absceso cutáneo, furúnculo y carbunco | 4 | 2 | 0 | 1 | 0 | 2 | 6 | 8 | 14 |
| Nódulo tiroideo solitario no toxico | 3 | 1 | 1 | 1 | 1 | 0 | 9 | 2 | 11 |
| Fistula anorrectal | 2 | 3 | 0 | 1 | 0 | 0 | 3 | 7 | 10 |
| Otros | 77 | 58 | 19 | 12 | 54 | 30 | 235 | 171 | 406 |
| Total | 322 | 235 | 52 | 63 | 151 | 115 | 981 | 683 | 1,664 |

Servicio de Cirugía General

20 Principales Causas de Defunción enero – marzo 2015

| Causa | Femenino | Masculino | Total |
|--|-----------|-----------|-----------|
| Sepsis | 9 | 4 | 13 |
| Choque séptico | 3 | 2 | 5 |
| Diabetes mellitus | 1 | 3 | 4 |
| Infarto transmural agudo del miocardio | 2 | 0 | 2 |
| Obstrucción intestinal | 0 | 2 | 2 |
| Enfermedad renal crónica | 2 | 0 | 2 |
| Síndrome del choque toxico | 1 | 0 | 1 |
| Infección pulmonar aguda debida a histoplasma capsulatum | 1 | 0 | 1 |
| Leishmaniasis visceral | 1 | 0 | 1 |
| Tumor maligno del intestino delgado | 1 | 0 | 1 |
| Tumor maligno del colon | 1 | 0 | 1 |
| Tumor maligno del recto | 0 | 1 | 1 |
| Tumor maligno de la vesícula biliar | 1 | 0 | 1 |
| Insuficiencia cardiaca | 1 | 0 | 1 |
| Hemorragia intracerebral en hemisferio, subcortical | 1 | 0 | 1 |
| Hepatitis alcohólica | 0 | 1 | 1 |
| Cirrosis hepática alcohólica | 0 | 1 | 1 |
| Colecistitis y colelitiasis | 1 | 0 | 1 |
| Pancreatitis aguda | 1 | 0 | 1 |
| Choque cardiogénico | 1 | 0 | 1 |
| Otros | 10 | 1 | 11 |
| Total | 38 | 15 | 53 |

Servicio de Cirugía General

**20 Principales Causas de Defunción mas frecuentes por Grupo de Edad y Sexo
enero – marzo 2015**

| Causa | < 1 | | 1 - 4 | | 5 - 14 | | 15 - 24 | | 25 - 44 | |
|--|----------|----------|----------|----------|----------|----------|----------|----------|----------|----------|
| | f | m | f | m | f | m | f | m | f | m |
| Sepsis | 0 | 0 | 0 | 0 | 0 | 0 | 0 | 0 | 2 | 2 |
| Choque séptico | 0 | 0 | 0 | 0 | 0 | 0 | 0 | 0 | 0 | 0 |
| Diabetes mellitus | 0 | 0 | 0 | 0 | 0 | 0 | 0 | 0 | 0 | 0 |
| Infarto transmural agudo del miocardio | 0 | 0 | 0 | 0 | 0 | 0 | 0 | 0 | 0 | 0 |
| Obstrucción intestinal | 0 | 0 | 0 | 0 | 0 | 0 | 0 | 0 | 0 | 0 |
| Enfermedad renal crónica | 0 | 0 | 0 | 0 | 0 | 0 | 0 | 0 | 0 | 0 |
| Síndrome del choque toxico | 0 | 0 | 0 | 0 | 0 | 0 | 0 | 0 | 0 | 0 |
| Infección pulmonar aguda debida a histoplasma capsulatum | 0 | 0 | 0 | 0 | 0 | 0 | 0 | 0 | 1 | 0 |
| Leishmaniasis visceral | 0 | 0 | 0 | 0 | 0 | 0 | 1 | 0 | 0 | 0 |
| Tumor maligno del intestino delgado | 0 | 0 | 0 | 0 | 0 | 0 | 0 | 0 | 0 | 0 |
| Tumor maligno del colon | 0 | 0 | 0 | 0 | 0 | 0 | 0 | 0 | 0 | 0 |
| Tumor maligno del recto | 0 | 0 | 0 | 0 | 0 | 0 | 0 | 0 | 0 | 0 |
| Tumor maligno de la vesícula biliar | 0 | 0 | 0 | 0 | 0 | 0 | 0 | 0 | 0 | 0 |
| Insuficiencia cardiaca | 0 | 0 | 0 | 0 | 0 | 0 | 0 | 0 | 0 | 0 |
| Hemorragia intracerebral en hemisferio, subcortical | 0 | 0 | 0 | 0 | 0 | 0 | 0 | 0 | 0 | 0 |
| Hepatitis alcohólica | 0 | 0 | 0 | 0 | 0 | 0 | 0 | 0 | 0 | 1 |
| Cirrosis hepática alcohólica | 0 | 0 | 0 | 0 | 0 | 0 | 0 | 0 | 0 | 0 |
| Colecistitis y colelitiasis | 0 | 0 | 0 | 0 | 0 | 0 | 0 | 0 | 0 | 0 |
| Pancreatitis aguda | 0 | 0 | 0 | 0 | 0 | 0 | 0 | 0 | 0 | 0 |
| Choque cardiogénico | 0 | 0 | 0 | 0 | 0 | 0 | 0 | 0 | 0 | 0 |
| Otros | 0 | 0 | 0 | 0 | 0 | 0 | 0 | 0 | 1 | 0 |
| Total | 0 | 0 | 0 | 0 | 0 | 0 | 1 | 0 | 4 | 3 |

Servicio de Cirugía General

20 Principales Causas de Defunción mas frecuentes por Grupo de Edad y Sexo
enero – marzo 2015

| Causa | 45 - 59 | | 60 -64 | | 65 o + | | Total fem. | Total mas. | Total General |
|--|-----------|----------|----------|----------|-----------|----------|------------|------------|---------------|
| | f | m | f | m | f | m | | | |
| Sepsis | 4 | 0 | 0 | 2 | 3 | 0 | 9 | 4 | 13 |
| Choque séptico | 2 | 1 | 0 | 0 | 1 | 1 | 3 | 2 | 5 |
| Diabetes mellitus | 0 | 1 | 0 | 0 | 1 | 2 | 1 | 3 | 4 |
| Infarto transmural agudo del miocardio | 1 | 0 | 1 | 0 | 0 | 0 | 2 | 0 | 2 |
| Obstrucción intestinal | 0 | 0 | 0 | 0 | 0 | 2 | 0 | 2 | 2 |
| Enfermedad renal crónica | 1 | 0 | 1 | 0 | 0 | 0 | 2 | 0 | 2 |
| Síndrome del choque toxico | 1 | 0 | 0 | 0 | 0 | 0 | 1 | 0 | 1 |
| Infección pulmonar aguda debida a histoplasma capsulatum | 0 | 0 | 0 | 0 | 0 | 0 | 1 | 0 | 1 |
| Leishmaniasis visceral | 0 | 0 | 0 | 0 | 0 | 0 | 1 | 0 | 1 |
| Tumor maligno del intestino delgado | 0 | 0 | 0 | 0 | 1 | 0 | 1 | 0 | 1 |
| Tumor maligno del colon | 0 | 0 | 0 | 0 | 1 | 0 | 1 | 0 | 1 |
| Tumor maligno del recto | 0 | 0 | 0 | 1 | 0 | 0 | 0 | 1 | 1 |
| Tumor maligno de la vesícula biliar | 1 | 0 | 0 | 0 | 0 | 0 | 1 | 0 | 1 |
| Insuficiencia cardiaca | 0 | 0 | 0 | 0 | 1 | 0 | 1 | 0 | 1 |
| Hemorragia intracerebral en hemisferio, subcortical | 0 | 0 | 0 | 0 | 1 | 0 | 1 | 0 | 1 |
| Hepatitis alcohólica | 0 | 0 | 0 | 0 | 0 | 0 | 0 | 1 | 1 |
| Cirrosis hepática alcohólica | 0 | 1 | 0 | 0 | 0 | 0 | 0 | 1 | 1 |
| Colecistitis y colelitiasis | 1 | 0 | 0 | 0 | 0 | 0 | 1 | 0 | 1 |
| Pancreatitis aguda | 0 | 0 | 0 | 0 | 1 | 0 | 1 | 0 | 1 |
| Choque cardiogénico | 1 | 0 | 0 | 0 | 0 | 0 | 1 | 0 | 1 |
| Otros | 0 | 1 | 0 | 0 | 9 | 0 | 10 | 1 | 11 |
| Total | 12 | 4 | 2 | 3 | 19 | 5 | 38 | 15 | 53 |

Servicio de Cirugía General

20 Principales Cirugías y procedimientos no Quirúrgicos enero – marzo 2015

| Causa | Femenino | Masculino | Total |
|---|--------------|--------------|--------------|
| Examen digital de recto | 978 | 1,191 | 2,169 |
| Anoscopia | 555 | 647 | 1,202 |
| Curación de herida | 244 | 454 | 698 |
| Extracción de suturas de la pared abdominal | 226 | 149 | 375 |
| Procedimientos diagnósticos sobre ano y tejido perianal | 145 | 213 | 358 |
| Colecistectomía laparoscópica | 221 | 50 | 271 |
| Proctosigmoidoscopia rígida | 158 | 93 | 251 |
| Desbridamiento excisional de herida, infección o quemadura | 18 | 196 | 214 |
| Reparación de hernia inguinal | 26 | 104 | 130 |
| Fistulotomía anal | 29 | 73 | 102 |
| Laparotomía exploradora | 33 | 46 | 79 |
| Ultrasonografía diagnóstica del aparato digestivo | 40 | 39 | 79 |
| Desbridamiento no excisional de herida, infección o quemadura | 46 | 31 | 77 |
| Lisis de adherencias peritoneales | 29 | 33 | 62 |
| Sigmoidoscopia flexible | 39 | 22 | 61 |
| Reparación hernia umbilical | 32 | 20 | 52 |
| Extracción de dispositivo de abdomen | 40 | 12 | 52 |
| Reparación de otra hernia | 28 | 23 | 51 |
| Biopsia [percutánea] [aguja] de glándula tiroides | 43 | 7 | 50 |
| Irrigación de herida | 22 | 28 | 50 |
| Otros | 438 | 447 | 885 |
| Total | 3,390 | 3,878 | 7,268 |

Servicio de Cirugía General

20 Principales Cirugías y procedimientos no Quirúrgicos por grupo de Edad y Sexo enero – marzo 2015

| Causa | < 1 | | 1 - 4 | | 5 - 14 | | 15 - 24 | | 25 - 44 | |
|---|----------|----------|----------|----------|-----------|----------|------------|------------|--------------|--------------|
| | f | m | f | m | f | m | f | m | f | m |
| Examen digital de recto | 1 | 0 | 1 | 0 | 5 | 0 | 64 | 96 | 296 | 483 |
| Anoscopia | 0 | 0 | 1 | 0 | 3 | 0 | 33 | 48 | 176 | 253 |
| Curación de herida | 0 | 0 | 0 | 2 | 1 | 0 | 19 | 9 | 71 | 176 |
| Extracción de suturas de la pared abdominal | 0 | 0 | 0 | 0 | 0 | 0 | 13 | 15 | 93 | 50 |
| Procedimientos diagnósticos sobre ano y tejido perianal | 0 | 0 | 0 | 0 | 2 | 0 | 8 | 20 | 44 | 94 |
| Colecistectomía laparoscópica | 0 | 0 | 0 | 0 | 0 | 0 | 26 | 1 | 93 | 20 |
| Proctosigmoidoscopia rígida | 0 | 0 | 0 | 0 | 0 | 0 | 11 | 8 | 38 | 32 |
| Desbridamiento excisional de herida, infección o quemadura | 0 | 0 | 0 | 0 | 0 | 0 | 0 | 1 | 6 | 34 |
| Reparación de hernia inguinal | 0 | 0 | 0 | 0 | 0 | 0 | 1 | 3 | 11 | 19 |
| Fistulotomía anal | 0 | 0 | 0 | 0 | 0 | 0 | 1 | 3 | 14 | 35 |
| Laparotomía exploradora | 0 | 0 | 0 | 0 | 0 | 0 | 3 | 0 | 10 | 19 |
| Ultrasonografía diagnóstica del aparato digestivo | 0 | 0 | 0 | 0 | 0 | 0 | 1 | 2 | 15 | 16 |
| Desbridamiento no excisional de herida, infección o quemadura | 0 | 0 | 0 | 0 | 0 | 0 | 1 | 1 | 19 | 7 |
| Lisis de adherencias peritoneales | 0 | 0 | 0 | 0 | 0 | 0 | 4 | 0 | 7 | 14 |
| Sigmoidoscopia flexible | 0 | 0 | 0 | 0 | 0 | 0 | 3 | 1 | 14 | 9 |
| Reparación hernia umbilical | 0 | 0 | 0 | 0 | 0 | 0 | 2 | 0 | 14 | 7 |
| Extracción de dispositivo de abdomen | 0 | 0 | 0 | 0 | 0 | 0 | 5 | 1 | 18 | 3 |
| Reparación de otra hernia | 0 | 0 | 0 | 0 | 0 | 0 | 1 | 2 | 5 | 10 |
| Biopsia [percutánea] [aguja] de glándula tiroides | 0 | 0 | 0 | 0 | 1 | 0 | 5 | 3 | 11 | 0 |
| Irrigación de herida | 0 | 0 | 0 | 0 | 0 | 0 | 1 | 3 | 13 | 15 |
| Otros | 0 | 0 | 0 | 0 | 4 | 0 | 39 | 32 | 153 | 149 |
| Total | 1 | 0 | 2 | 2 | 16 | 0 | 241 | 249 | 1,121 | 1,445 |

Servicio de Cirugía General

**20 Principales Cirugías y procedimientos no Quirúrgicos por grupo de Edad y Sexo
enero – marzo 2015**

| Causa | 45 - 59 | | 60 -64 | | 65 o + | | Total fem. | Total mas. | Total General |
|---|--------------|--------------|------------|------------|------------|------------|--------------|--------------|---------------|
| | f | m | f | m | f | m | | | |
| Examen digital de recto | 356 | 426 | 70 | 75 | 185 | 111 | 978 | 1,191 | 2,169 |
| Anoscopia | 212 | 238 | 36 | 43 | 94 | 65 | 555 | 647 | 1,202 |
| Curación de herida | 90 | 166 | 20 | 46 | 43 | 55 | 244 | 454 | 698 |
| Extracción de suturas de la pared abdominal | 77 | 52 | 6 | 14 | 37 | 18 | 226 | 149 | 375 |
| Procedimientos diagnósticos sobre ano y tejido perianal | 56 | 82 | 13 | 8 | 22 | 9 | 145 | 213 | 358 |
| Colecistectomía laparoscópica | 70 | 20 | 9 | 2 | 23 | 7 | 221 | 50 | 271 |
| Proctosigmoidoscopia rígida | 65 | 35 | 13 | 8 | 31 | 10 | 158 | 93 | 251 |
| Desbridamiento excisional de herida, infección o quemadura | 10 | 103 | 1 | 28 | 1 | 30 | 18 | 196 | 214 |
| Reparación de hernia inguinal | 12 | 41 | 1 | 16 | 1 | 25 | 26 | 104 | 130 |
| Fistulotomía anal | 12 | 31 | 0 | 3 | 2 | 1 | 29 | 73 | 102 |
| Laparotomía exploradora | 7 | 17 | 2 | 4 | 11 | 6 | 33 | 46 | 79 |
| Ultrasonografía diagnóstica del aparato digestivo | 13 | 14 | 2 | 4 | 9 | 3 | 40 | 39 | 79 |
| Desbridamiento no excisional de herida, infección o quemadura | 10 | 12 | 4 | 6 | 12 | 5 | 46 | 31 | 77 |
| Lisis de adherencias peritoneales | 9 | 11 | 1 | 4 | 8 | 4 | 29 | 33 | 62 |
| Sigmoidoscopia flexible | 9 | 7 | 4 | 3 | 9 | 2 | 39 | 22 | 61 |
| Reparación hernia umbilical | 11 | 11 | 2 | 2 | 3 | 0 | 32 | 20 | 52 |
| Extracción de dispositivo de abdomen | 12 | 5 | 1 | 0 | 4 | 3 | 40 | 12 | 52 |
| Reparación de otra hernia | 14 | 8 | 3 | 1 | 5 | 2 | 28 | 23 | 51 |
| Biopsia [percutánea] [aguja] de glándula tiroides | 16 | 1 | 4 | 0 | 6 | 3 | 43 | 7 | 50 |
| Irrigación de herida | 5 | 8 | 1 | 2 | 2 | 0 | 22 | 28 | 50 |
| Otros | 148 | 179 | 27 | 37 | 67 | 50 | 438 | 447 | 885 |
| Total | 1,214 | 1,467 | 220 | 306 | 575 | 409 | 3,390 | 3,878 | 7,268 |

Cirugía General 107 B

Comparativo de Productividad enero – marzo / 2014-2015

| Actividad | 2014 | | | | 2015 | | | |
|-------------------------------|--------------|--------------|---------------|--------------|--------------|--------------|---------------|--------------|
| | Programado | Realizado | % de Avance | Calificación | Programado | Realizado | % de avance | Calificación |
| Consultas de primera vez | 525 | 671 | 127.81 | V | 525 | 561 | 106.86 | V |
| Consultas subsecuentes | 1,910 | 1,914 | 100.21 | V | 1,910 | 2,054 | 107.54 | V |
| Total | 2,435 | 2,585 | 106.16 | V | 2,435 | 2,615 | 107.39 | V |
| Interconsultas | | 0 | | | | 117 | | |
| Ingresos | | 29 | | | | 123 | | |
| Egresos | 50 | 60 | 120.00 | V | 50 | 123 | 246.00 | V |
| Intervenciones quirúrgicas | 958 | 1,506 | 100.52 | V | 958 | 713 | 74.43 | R |
| Procedimientos no quirúrgicos | | 2,107 | | | | 4,363 | | |
| Días paciente | 441 | 470 | 106.58 | V | 520 | 507 | 97.50 | V |
| Días cama | 540 | 498 | 92.22 | A | 540 | 540 | 100.00 | V |
| Porcentaje de ocupación | 87.50 | 94.38 | 107.86 | V | 96.30 | 93.89 | 97.50 | V |

Nota: Esta especialidad inició como servicio independiente a partir de Octubre de 2015

Cirugía General 107 B

20 Principales Motivos de Consulta enero – marzo 2015

| Causa | Femenino | Masculino | Total | % |
|---|--------------|--------------|--------------|---------------|
| Fistula anal | 150 | 362 | 512 | 19.58 |
| Fisura anal, no especificada | 97 | 73 | 170 | 6.50 |
| Hemorroides de segundo grado | 88 | 82 | 170 | 6.50 |
| Verrugas (venéreas) anogenitales | 59 | 92 | 151 | 5.77 |
| Hemorragia gastrointestinal, no especificada | 82 | 53 | 135 | 5.16 |
| Tumor maligno del recto | 60 | 68 | 128 | 4.89 |
| Absceso anal | 23 | 98 | 121 | 4.63 |
| Hemorroides, sin otra especificación | 50 | 48 | 98 | 3.75 |
| Fisura anal crónica | 41 | 39 | 80 | 3.06 |
| Otras colitis ulcerativas | 43 | 31 | 74 | 2.83 |
| Otras enfermedades especificadas del ano y del recto | 43 | 29 | 72 | 2.75 |
| Constipación | 52 | 19 | 71 | 2.72 |
| Síndrome del colon irritable con diarrea | 52 | 18 | 70 | 2.68 |
| Fistula anorrectal | 15 | 53 | 68 | 2.60 |
| Hemorroides de tercer grado | 29 | 34 | 63 | 2.41 |
| Incontinencia fecal | 43 | 16 | 59 | 2.26 |
| Hemorroides de primer grado | 34 | 23 | 57 | 2.18 |
| Proctitis por radiación | 47 | 7 | 54 | 2.07 |
| Enfermedad diverticular del intestino grueso sin perforación ni absceso | 21 | 14 | 35 | 1.34 |
| Colostomía | 14 | 19 | 33 | 1.26 |
| Otros | 223 | 171 | 394 | 15.07 |
| Total | 1,266 | 1,349 | 2,615 | 100.00 |

Cirugía General 107 B

20 Principales Motivos de Consulta por grupo de Edad y Sexo enero – marzo 2015

| Causa | < 1 | | 1 - 4 | | 5 - 14 | | 15 - 24 | | 25 - 44 | |
|---|----------|----------|----------|----------|----------|----------|-----------|------------|------------|------------|
| | f | m | f | m | f | m | f | m | f | m |
| Fistula anal | 0 | 0 | 0 | 0 | 0 | 1 | 20 | 14 | 57 | 164 |
| Fisura anal, no especificada | 0 | 0 | 0 | 0 | 0 | 0 | 5 | 3 | 40 | 31 |
| Hemorroides de segundo grado | 0 | 0 | 0 | 0 | 0 | 0 | 8 | 2 | 22 | 24 |
| Verrugas (venéreas) anogenitales | 0 | 0 | 1 | 0 | 3 | 0 | 14 | 34 | 17 | 50 |
| Hemorragia gastrointestinal, no especificada | 0 | 0 | 0 | 0 | 0 | 0 | 4 | 4 | 14 | 16 |
| Tumor maligno del recto | 0 | 0 | 0 | 0 | 1 | 0 | 2 | 3 | 18 | 12 |
| Absceso anal | 0 | 0 | 0 | 0 | 1 | 0 | 1 | 7 | 9 | 42 |
| Hemorroides, sin otra especificación | 0 | 0 | 0 | 0 | 0 | 0 | 1 | 0 | 11 | 24 |
| Fisura anal crónica | 0 | 0 | 0 | 0 | 0 | 0 | 2 | 1 | 20 | 20 |
| Otras colitis ulcerativas | 0 | 0 | 0 | 0 | 0 | 0 | 6 | 0 | 14 | 19 |
| Otras enfermedades especificadas del ano y del recto | 0 | 0 | 0 | 0 | 1 | 0 | 2 | 4 | 14 | 13 |
| Constipación | 0 | 0 | 0 | 0 | 0 | 0 | 0 | 5 | 19 | 6 |
| Síndrome del colon irritable con diarrea | 0 | 0 | 0 | 0 | 0 | 0 | 3 | 2 | 13 | 5 |
| Fistula anorrectal | 0 | 0 | 0 | 0 | 0 | 0 | 0 | 1 | 9 | 27 |
| Hemorroides de tercer grado | 0 | 0 | 0 | 0 | 0 | 0 | 1 | 0 | 12 | 12 |
| Incontinencia fecal | 0 | 0 | 0 | 0 | 0 | 0 | 3 | 2 | 11 | 6 |
| Hemorroides de primer grado | 0 | 0 | 0 | 0 | 0 | 0 | 6 | 3 | 10 | 4 |
| Proctitis por radiación | 0 | 0 | 0 | 0 | 0 | 0 | 1 | 1 | 9 | 3 |
| Enfermedad diverticular del intestino grueso sin perforación ni absceso | 0 | 0 | 0 | 0 | 0 | 0 | 0 | 0 | 3 | 5 |
| Colostomía | 0 | 0 | 0 | 0 | 0 | 0 | 4 | 2 | 1 | 9 |
| Otros | 0 | 0 | 0 | 0 | 0 | 0 | 9 | 15 | 48 | 52 |
| Total | 0 | 0 | 1 | 0 | 6 | 1 | 92 | 103 | 371 | 544 |

Cirugía General 107 B

20 Principales Motivos de Consulta por grupo de Edad y Sexo enero – marzo 2015

| Causa | 45 - 59 | | 60 -64 | | 65 o + | | Total fem. | Total mas. | Total General |
|---|------------|------------|------------|-----------|------------|------------|--------------|--------------|---------------|
| | f | m | f | m | f | m | | | |
| Fistula anal | 57 | 142 | 7 | 23 | 9 | 18 | 150 | 362 | 512 |
| Fisura anal, no especificada | 36 | 27 | 10 | 5 | 6 | 7 | 97 | 73 | 170 |
| Hemorroides de segundo grado | 34 | 37 | 8 | 5 | 16 | 14 | 88 | 82 | 170 |
| Verrugas (venéreas) anogenitales | 22 | 8 | 0 | 0 | 2 | 0 | 59 | 92 | 151 |
| Hemorragia gastrointestinal, no especificada | 36 | 19 | 7 | 5 | 21 | 9 | 82 | 53 | 135 |
| Tumor maligno del recto | 15 | 34 | 4 | 8 | 20 | 11 | 60 | 68 | 128 |
| Absceso anal | 8 | 42 | 4 | 2 | 0 | 5 | 23 | 98 | 121 |
| Hemorroides, sin otra especificación | 29 | 15 | 1 | 3 | 8 | 6 | 50 | 48 | 98 |
| Fisura anal crónica | 14 | 14 | 2 | 1 | 3 | 3 | 41 | 39 | 80 |
| Otras colitis ulcerativas | 8 | 12 | 8 | 0 | 7 | 0 | 43 | 31 | 74 |
| Otras enfermedades especificadas del ano y del recto | 21 | 7 | 2 | 3 | 3 | 2 | 43 | 29 | 72 |
| Constipación | 19 | 5 | 5 | 1 | 9 | 2 | 52 | 19 | 71 |
| Síndrome del colon irritable con diarrea | 22 | 5 | 5 | 1 | 9 | 5 | 52 | 18 | 70 |
| Fistula anorrectal | 5 | 23 | 1 | 2 | 0 | 0 | 15 | 53 | 68 |
| Hemorroides de tercer grado | 9 | 9 | 4 | 4 | 3 | 9 | 29 | 34 | 63 |
| Incontinencia fecal | 16 | 0 | 4 | 1 | 9 | 7 | 43 | 16 | 59 |
| Hemorroides de primer grado | 14 | 9 | 1 | 5 | 3 | 2 | 34 | 23 | 57 |
| Proctitis por radiación | 11 | 2 | 8 | 0 | 18 | 1 | 47 | 7 | 54 |
| Enfermedad diverticular del intestino grueso sin perforación ni absceso | 5 | 5 | 2 | 0 | 11 | 4 | 21 | 14 | 35 |
| Colostomía | 6 | 5 | 1 | 1 | 2 | 2 | 14 | 19 | 33 |
| Otros | 72 | 63 | 22 | 14 | 72 | 27 | 223 | 171 | 394 |
| Total | 459 | 483 | 106 | 84 | 231 | 134 | 1,266 | 1,349 | 2,615 |

Cirugía General 107 B

20 Diagnósticos de Egreso más frecuentes enero – marzo 2015

| Causa | Femenino | Masculino | Total |
|-----------------------------------|-----------|-----------|------------|
| Tumor maligno del recto | 8 | 12 | 20 |
| Fistula anal | 2 | 5 | 7 |
| Tumor maligno del colon | 3 | 3 | 6 |
| Hemorroides | 3 | 2 | 5 |
| Colecistitis crónica | 4 | 1 | 5 |
| Hemorragia gastrointestinal | 0 | 5 | 5 |
| Absceso anal | 0 | 4 | 4 |
| Verrugas (venéreas) anogenitales | 0 | 3 | 3 |
| Otras colitis ulcerativas | 1 | 2 | 3 |
| Fistula anorrectal | 1 | 2 | 3 |
| Prolapso rectal | 1 | 2 | 3 |
| Hepatitis alcohólica | 0 | 3 | 3 |
| Tumor maligno del estomago | 1 | 1 | 2 |
| Tumor maligno del abdomen | 0 | 2 | 2 |
| Varices esofágicas con hemorragia | 1 | 1 | 2 |
| Apendicitis aguda | 0 | 2 | 2 |
| Otras obstrucciones del intestino | 0 | 2 | 2 |
| Fisura anal, no especificada | 0 | 2 | 2 |
| Proctitis por radiación | 2 | 0 | 2 |
| Cirrosis hepática alcohólica | 0 | 2 | 2 |
| Otros | 18 | 22 | 40 |
| Total | 45 | 78 | 123 |

Cirugía General 107 B

20 Diagnósticos de Egreso por Grupo de Edad y Sexo más frecuente enero – marzo 2015

| Causa | < 1 | | 1 - 4 | | 5 - 14 | | 15 - 24 | | 25 - 44 | |
|-----------------------------------|----------|----------|----------|----------|----------|----------|----------|----------|-----------|-----------|
| | f | m | f | m | f | m | f | m | f | m |
| Tumor maligno del recto | 0 | 0 | 0 | 0 | 0 | 0 | 1 | 0 | 3 | 3 |
| Fistula anal | 0 | 0 | 0 | 0 | 0 | 0 | 0 | 0 | 1 | 2 |
| Tumor maligno del colon | 0 | 0 | 0 | 0 | 0 | 0 | 0 | 0 | 0 | 0 |
| Hemorroides | 0 | 0 | 0 | 0 | 0 | 0 | 0 | 0 | 0 | 0 |
| Colecistitis crónica | 0 | 0 | 0 | 0 | 0 | 0 | 1 | 0 | 0 | 1 |
| Hemorragia gastrointestinal | 0 | 0 | 0 | 0 | 0 | 0 | 0 | 0 | 0 | 2 |
| Absceso anal | 0 | 0 | 0 | 0 | 0 | 0 | 0 | 0 | 0 | 1 |
| Verrugas (venéreas) anogenitales | 0 | 0 | 0 | 0 | 0 | 0 | 0 | 2 | 0 | 1 |
| Otras colitis ulcerativas | 0 | 0 | 0 | 0 | 0 | 0 | 0 | 0 | 1 | 1 |
| Fistula anorrectal | 0 | 0 | 0 | 0 | 0 | 0 | 0 | 0 | 0 | 1 |
| Prolapso rectal | 0 | 0 | 0 | 0 | 0 | 0 | 0 | 0 | 0 | 0 |
| Hepatitis alcohólica | 0 | 0 | 0 | 0 | 0 | 0 | 0 | 0 | 0 | 2 |
| Tumor maligno del estomago | 0 | 0 | 0 | 0 | 0 | 0 | 0 | 0 | 0 | 1 |
| Tumor maligno del abdomen | 0 | 0 | 0 | 0 | 0 | 0 | 0 | 0 | 0 | 0 |
| Varices esofágicas con hemorragia | 0 | 0 | 0 | 0 | 0 | 0 | 0 | 0 | 1 | 1 |
| Apendicitis aguda | 0 | 0 | 0 | 0 | 0 | 0 | 0 | 0 | 0 | 2 |
| Otras obstrucciones del intestino | 0 | 0 | 0 | 0 | 0 | 0 | 0 | 1 | 0 | 0 |
| Fisura anal, no especificada | 0 | 0 | 0 | 0 | 0 | 0 | 0 | 0 | 0 | 1 |
| Proctitis por radiación | 0 | 0 | 0 | 0 | 0 | 0 | 0 | 0 | 1 | 0 |
| Cirrosis hepática alcohólica | 0 | 0 | 0 | 0 | 0 | 0 | 0 | 1 | 0 | 0 |
| Otros | 0 | 0 | 0 | 0 | 0 | 0 | 1 | 0 | 6 | 9 |
| Total | 0 | 0 | 0 | 0 | 0 | 0 | 3 | 4 | 13 | 28 |

Cirugía General 107 B

20 Diagnósticos de Egreso por Grupo de Edad y Sexo más frecuente enero – marzo 2015

| Causa | 45 - 59 | | 60 -64 | | 65 o + | | Total fem. | Total mas. | Total General |
|-----------------------------------|-----------|-----------|----------|----------|-----------|----------|------------|------------|---------------|
| | f | m | f | m | f | m | | | |
| Tumor maligno del recto | 1 | 6 | 1 | 2 | 2 | 1 | 8 | 12 | 20 |
| Fistula anal | 1 | 2 | 0 | 1 | 0 | 0 | 2 | 5 | 7 |
| Tumor maligno del colon | 1 | 3 | 1 | 0 | 1 | 0 | 3 | 3 | 6 |
| Hemorroides | 1 | 1 | 2 | 0 | 0 | 1 | 3 | 2 | 5 |
| Colecistitis crónica | 0 | 0 | 1 | 0 | 2 | 0 | 4 | 1 | 5 |
| Hemorragia gastrointestinal | 0 | 1 | 0 | 1 | 0 | 1 | 0 | 5 | 5 |
| Absceso anal | 0 | 3 | 0 | 0 | 0 | 0 | 0 | 4 | 4 |
| Verrugas (venéreas) anogenitales | 0 | 0 | 0 | 0 | 0 | 0 | 0 | 3 | 3 |
| Otras colitis ulcerativas | 0 | 1 | 0 | 0 | 0 | 0 | 1 | 2 | 3 |
| Fistula anorrectal | 1 | 1 | 0 | 0 | 0 | 0 | 1 | 2 | 3 |
| Prolapso rectal | 0 | 2 | 0 | 0 | 1 | 0 | 1 | 2 | 3 |
| Hepatitis alcohólica | 0 | 1 | 0 | 0 | 0 | 0 | 0 | 3 | 3 |
| Tumor maligno del estomago | 0 | 0 | 0 | 0 | 1 | 0 | 1 | 1 | 2 |
| Tumor maligno del abdomen | 0 | 0 | 0 | 0 | 0 | 2 | 0 | 2 | 2 |
| Varices esofágicas con hemorragia | 0 | 0 | 0 | 0 | 0 | 0 | 1 | 1 | 2 |
| Apendicitis aguda | 0 | 0 | 0 | 0 | 0 | 0 | 0 | 2 | 2 |
| Otras obstrucciones del intestino | 0 | 1 | 0 | 0 | 0 | 0 | 0 | 2 | 2 |
| Fisura anal, no especificada | 0 | 1 | 0 | 0 | 0 | 0 | 0 | 2 | 2 |
| Proctitis por radiación | 0 | 0 | 0 | 0 | 1 | 0 | 2 | 0 | 2 |
| Cirrosis hepática alcohólica | 0 | 1 | 0 | 0 | 0 | 0 | 0 | 2 | 2 |
| Otros | 5 | 10 | 1 | 1 | 5 | 2 | 18 | 22 | 40 |
| Total | 10 | 34 | 6 | 5 | 13 | 7 | 45 | 78 | 123 |

Cirugía General 107 B

Principales Causas de Defunción enero – marzo 2015

| Causa | Femenino | Masculino | Total |
|--|-----------------|------------------|--------------|
| Sepsis | 1 | 0 | 1 |
| Tumor maligno del colon | 1 | 0 | 1 |
| Tumor maligno del recto | 0 | 1 | 1 |
| Tumor maligno de la vesícula biliar | 1 | 0 | 1 |
| Tumor de comportamiento incierto o desconocido del colon | 1 | 0 | 1 |
| Hepatitis alcohólica | 0 | 1 | 1 |
| Cirrosis hepática alcohólica | 0 | 1 | 1 |
| Estado de choque | 0 | 1 | 1 |
| Total | 4 | 4 | 8 |

Cirugía General 107 B

Principales Causas de Defunción por Grupo de Edad y Sexo enero – marzo 2015

| Causa | < 1 | | 1 - 4 | | 5 - 14 | | 15 - 24 | | 25 - 44 | |
|--|----------|----------|----------|----------|----------|----------|----------|----------|----------|----------|
| | f | m | f | m | f | m | f | m | f | m |
| Sepsis | 0 | 0 | 0 | 0 | 0 | 0 | 0 | 0 | 0 | 0 |
| Tumor maligno del colon | 0 | 0 | 0 | 0 | 0 | 0 | 0 | 0 | 0 | 0 |
| Tumor maligno del recto | 0 | 0 | 0 | 0 | 0 | 0 | 0 | 0 | 0 | 0 |
| Tumor maligno de la vesícula biliar | 0 | 0 | 0 | 0 | 0 | 0 | 0 | 0 | 0 | 0 |
| Tumor de comportamiento incierto o desconocido del colon | 0 | 0 | 0 | 0 | 0 | 0 | 0 | 0 | 0 | 0 |
| Hepatitis alcohólica | 0 | 0 | 0 | 0 | 0 | 0 | 0 | 0 | 0 | 1 |
| Cirrosis hepática alcohólica | 0 | 0 | 0 | 0 | 0 | 0 | 0 | 0 | 0 | 0 |
| Estado de choque | 0 | 0 | 0 | 0 | 0 | 0 | 0 | 0 | 0 | 0 |
| Total | 0 | 0 | 0 | 0 | 0 | 0 | 0 | 0 | 0 | 1 |

Cirugía General 107 B

Principales Causas de Defunción por Grupo de Edad y Sexo enero – marzo 2015

| Causa | 45 - 59 | | 60 -64 | | 65 o + | | Total fem. | Total mas. | Total General |
|--|----------|----------|----------|----------|----------|----------|------------|------------|---------------|
| | f | m | f | m | f | m | | | |
| Sepsis | 1 | 0 | 0 | 0 | 0 | 0 | 1 | 0 | 1 |
| Tumor maligno del colon | 0 | 0 | 0 | 0 | 1 | 0 | 1 | 0 | 1 |
| Tumor maligno del recto | 0 | 0 | 0 | 1 | 0 | 0 | 0 | 1 | 1 |
| Tumor maligno de la vesícula biliar | 1 | 0 | 0 | 0 | 0 | 0 | 1 | 0 | 1 |
| Tumor de comportamiento incierto o desconocido del colon | 0 | 0 | 0 | 0 | 1 | 0 | 1 | 0 | 1 |
| Hepatitis alcohólica | 0 | 0 | 0 | 0 | 0 | 0 | 0 | 1 | 1 |
| Cirrosis hepática alcohólica | 0 | 1 | 0 | 0 | 0 | 0 | 0 | 1 | 1 |
| Estado de choque | 0 | 1 | 0 | 0 | 0 | 0 | 0 | 1 | 1 |
| Total | 2 | 2 | 0 | 1 | 2 | 0 | 4 | 4 | 8 |

Cirugía General 107 B

20 Principales Cirugías y Procedimientos no Quirúrgicos enero – marzo 2015

| Causa | Femenino | Masculino | Total |
|---|--------------|--------------|--------------|
| Examen digital de recto | 978 | 1,191 | 2,169 |
| Anoscopia | 555 | 647 | 1,202 |
| Otros procedimientos diagnósticos sobre ano y tejido perianal | 145 | 213 | 358 |
| Proctosigmoidoscopia rígida | 158 | 93 | 251 |
| Fistulotomía anal | 28 | 72 | 100 |
| Ultrasonografía diagnostica del aparato digestivo | 40 | 39 | 79 |
| Otras lisis de adherencias peritoneales | 29 | 33 | 62 |
| Sigmoidoscopia flexible | 39 | 22 | 61 |
| Laparotomía exploradora | 24 | 36 | 60 |
| Otra irrigación de herida | 22 | 28 | 50 |
| Curación de herida | 14 | 28 | 42 |
| Otra esfinterotomía anal | 23 | 14 | 37 |
| Otra incisión de ano | 5 | 26 | 31 |
| Otra incisión de tejido perianal | 5 | 24 | 29 |
| Biopsia cerrada [endoscópica] del intestino grueso | 10 | 18 | 28 |
| Electrocoagulación radical de lesión o tejido rectal | 12 | 16 | 28 |
| Otra operación sobre ano | 13 | 15 | 28 |
| Laparoscopia | 15 | 11 | 26 |
| Colostomía | 9 | 16 | 25 |
| Extirpación de hemorroides | 8 | 15 | 23 |
| Otros | 169 | 218 | 387 |
| Total | 2,301 | 2,775 | 5,076 |

Cirugía General 107 B

**20 Principales Cirugías y Procedimientos no Quirúrgicos por grupo de Edad y Sexo
enero – marzo 2015**

| Causa | < 1 | | 1 - 4 | | 5 - 14 | | 15 - 24 | | 25 - 44 | |
|---|----------|----------|----------|----------|-----------|----------|------------|------------|------------|--------------|
| | f | m | f | m | f | m | f | m | f | m |
| Examen digital de recto | 1 | 0 | 1 | 0 | 5 | 0 | 64 | 96 | 296 | 483 |
| Anoscopia | 0 | 0 | 1 | 0 | 3 | 0 | 33 | 48 | 176 | 253 |
| Otros procedimientos diagnósticos sobre ano y tejido perianal | 0 | 0 | 0 | 0 | 2 | 0 | 8 | 20 | 44 | 94 |
| Proctosigmoidoscopia rígida | 0 | 0 | 0 | 0 | 0 | 0 | 11 | 8 | 38 | 32 |
| Fistulotomía anal | 0 | 0 | 0 | 0 | 0 | 0 | 1 | 3 | 14 | 35 |
| Ultrasonografía diagnóstica del aparato digestivo | 0 | 0 | 0 | 0 | 0 | 0 | 1 | 2 | 15 | 16 |
| Otras lisis de adherencias peritoneales | 0 | 0 | 0 | 0 | 0 | 0 | 4 | 0 | 7 | 14 |
| Sigmoidoscopia flexible | 0 | 0 | 0 | 0 | 0 | 0 | 3 | 1 | 14 | 9 |
| Laparotomía exploradora | 0 | 0 | 0 | 0 | 0 | 0 | 3 | 0 | 4 | 14 |
| Otra irrigación de herida | 0 | 0 | 0 | 0 | 0 | 0 | 1 | 3 | 13 | 15 |
| Curación de herida | 0 | 0 | 0 | 0 | 0 | 0 | 1 | 2 | 5 | 11 |
| Otra esfinterotomía anal | 0 | 0 | 0 | 0 | 0 | 0 | 1 | 0 | 9 | 10 |
| Otra incisión de ano | 0 | 0 | 0 | 0 | 0 | 0 | 0 | 1 | 3 | 7 |
| Otra incisión de tejido perianal | 0 | 0 | 0 | 0 | 0 | 0 | 0 | 0 | 0 | 9 |
| Biopsia cerrada [endoscópica] del intestino grueso | 0 | 0 | 0 | 0 | 0 | 0 | 1 | 2 | 1 | 5 |
| Electrocoagulación radical de lesión o tejido rectal | 0 | 0 | 0 | 0 | 2 | 0 | 1 | 8 | 6 | 7 |
| Otra operación sobre ano | 0 | 0 | 0 | 0 | 0 | 0 | 1 | 1 | 6 | 8 |
| Laparoscopia | 0 | 0 | 0 | 0 | 0 | 0 | 5 | 1 | 5 | 4 |
| Colostomía | 0 | 0 | 0 | 0 | 0 | 0 | 1 | 0 | 2 | 5 |
| Extirpación de hemorroides | 0 | 0 | 0 | 0 | 0 | 0 | 1 | 0 | 3 | 5 |
| Otros | 0 | 0 | 0 | 0 | 2 | 0 | 15 | 15 | 49 | 60 |
| Total | 1 | 0 | 2 | 0 | 14 | 0 | 156 | 211 | 710 | 1,096 |

Cirugía General 107 B

20 Principales Cirugías y Procedimientos no Quirúrgicos por grupo de Edad y Sexo enero – marzo 2015

| Causa | 45 - 59 | | 60 -64 | | 65 o + | | Total fem. | Total mas. | Total General |
|---|------------|--------------|------------|------------|------------|------------|--------------|--------------|---------------|
| | f | m | f | m | f | m | | | |
| Examen digital de recto | 356 | 426 | 70 | 75 | 185 | 111 | 978 | 1,191 | 2,169 |
| Anoscopia | 212 | 238 | 36 | 43 | 94 | 65 | 555 | 647 | 1,202 |
| Otros procedimientos diagnósticos sobre ano y tejido perianal | 56 | 82 | 13 | 8 | 22 | 9 | 145 | 213 | 358 |
| Proctosigmoidoscopia rígida | 65 | 35 | 13 | 8 | 31 | 10 | 158 | 93 | 251 |
| Fistulotomía anal | 11 | 30 | 0 | 3 | 2 | 1 | 28 | 72 | 100 |
| Ultrasonografía diagnóstica del aparato digestivo | 13 | 14 | 2 | 4 | 9 | 3 | 40 | 39 | 79 |
| Otras lisis de adherencias peritoneales | 9 | 11 | 1 | 4 | 8 | 4 | 29 | 33 | 62 |
| Sigmoidoscopia flexible | 9 | 7 | 4 | 3 | 9 | 2 | 39 | 22 | 61 |
| Laparotomía exploradora | 6 | 13 | 2 | 4 | 9 | 5 | 24 | 36 | 60 |
| Otra irrigación de herida | 5 | 8 | 1 | 2 | 2 | 0 | 22 | 28 | 50 |
| Curación de herida | 3 | 11 | 3 | 2 | 2 | 2 | 14 | 28 | 42 |
| Otra esfinterotomía anal | 8 | 4 | 2 | 0 | 3 | 0 | 23 | 14 | 37 |
| Otra incisión de ano | 2 | 15 | 0 | 2 | 0 | 1 | 5 | 26 | 31 |
| Otra incisión de tejido perianal | 3 | 12 | 0 | 1 | 2 | 2 | 5 | 24 | 29 |
| Biopsia cerrada [endoscópica] del intestino grueso | 4 | 7 | 1 | 3 | 3 | 1 | 10 | 18 | 28 |
| Electrocoagulación radical de lesión o tejido rectal | 3 | 1 | 0 | 0 | 0 | 0 | 12 | 16 | 28 |
| Otra operación sobre ano | 3 | 4 | 1 | 2 | 2 | 0 | 13 | 15 | 28 |
| Laparoscopia | 4 | 5 | 0 | 0 | 1 | 1 | 15 | 11 | 26 |
| Colostomía | 4 | 7 | 1 | 3 | 1 | 1 | 9 | 16 | 25 |
| Extirpación de hemorroides | 1 | 6 | 2 | 1 | 1 | 3 | 8 | 15 | 23 |
| Otros | 53 | 95 | 11 | 17 | 39 | 31 | 169 | 218 | 387 |
| Total | 830 | 1,031 | 163 | 185 | 425 | 252 | 2,301 | 2,775 | 5,076 |

PORCENTAJE DE OCUPACIÓN



PROMEDIO DÍAS ESTANCIA



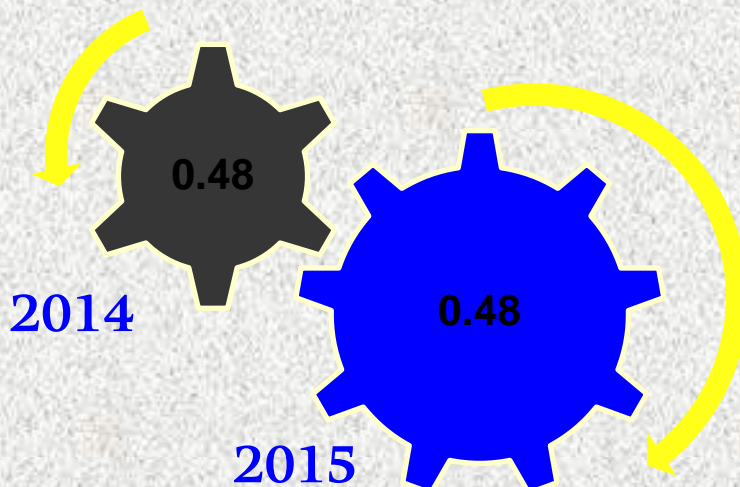
CIRUGÍA GENERAL

107 B

INDICE DE ROTACION



INTERVALO DE SUSTITUCION



CIRUGÍA GENERAL

107 - B

Cirugía General 107 B

Recursos Humanos

| Categoría | Turno | | | | Total |
|-------------------------|----------|------------|----------|-----------------|----------|
| | Matutino | Vespertino | Nocturno | Sab, dom y fest | |
| Rama médica | | | | | |
| Médico especialista “A” | 1 | 1 | 0 | 0 | 2 |
| Médico especialista “B” | 3 | 0 | 0 | 0 | 3 |
| Medico especialista “C” | 3 | 0 | 0 | 0 | 3 |
| Total | 7 | 1 | 0 | 0 | 8 |

Cirugía General 303 A

Comparativo de Productividad enero – marzo / 2014-2015

| Actividad | 2014 | | | | 2015 | | | |
|-------------------------------|------------|------------|--------------|--------------|------------|------------|---------------|--------------|
| | Programado | Realizado | % de Avance | Calificación | Programado | Realizado | % de avance | Calificación |
| Consultas de primera vez | 467 | 347 | 74.30 | R | 408 | 331 | 81.13 | R |
| Consultas subsecuentes | 387 | 327 | 84.50 | R | 373 | 468 | 125.47 | V |
| Total | 854 | 674 | 78.92 | R | 781 | 799 | 102.30 | V |
| Ingresos | | 640 | | | | 415 | | |
| Egresos | 435 | 490 | 112.64 | V | 448 | 406 | 90.63 | A |
| Intervenciones quirúrgicas | 203 | 200 | 98.52 | V | 216 | 386 | 178.70 | V |
| Procedimientos no quirúrgicos | | 143 | | | | 513 | | |
| Días paciente | 2,384 | 2,341 | 98.20 | V | 2,279 | 2,348 | 103.03 | V |
| Días cama | 3,060 | 3,240 | 105.88 | V | 3,060 | 3,240 | 105.88 | V |
| Porcentaje de ocupación | 77.91 | 72.25 | 92.74 | A | 74.48 | 72.47 | 97.31 | V |

Cirugía General 303 A

20 Principales Motivos de Consulta enero – marzo 2015

| Causa | Femenino | Masculino | Total | % |
|---|------------|------------|------------|---------------|
| Hernia inguinal unilateral o no especificada, sin obstrucción ni gangrena | 20 | 100 | 120 | 15.02 |
| Calculo de la vesícula biliar con otra colecistitis | 80 | 21 | 101 | 12.64 |
| Calculo de la vesícula biliar sin colecistitis | 82 | 16 | 98 | 12.27 |
| Hernia umbilical sin obstrucción ni gangrena | 35 | 25 | 60 | 7.51 |
| Diabetes mellitus no insulino dependiente, con complicaciones circulatorias periféricas | 1 | 45 | 46 | 5.76 |
| Tumor benigno lipomatoso, de sitio no especificado | 22 | 12 | 34 | 4.26 |
| Ausencia adquirida de pie y tobillo | 2 | 31 | 33 | 4.13 |
| Otras hernias ventrales y las no especificadas sin obstrucción o gangrena | 14 | 9 | 23 | 2.88 |
| Otros cuidados especificados posteriores a la cirugía | 19 | 4 | 23 | 2.88 |
| Calculo de conducto biliar sin colangitis ni colecistitis | 17 | 2 | 19 | 2.38 |
| Enfermedad del reflujo gastroesofágico sin esofagitis | 13 | 5 | 18 | 2.25 |
| Hernia diafragmática sin obstrucción ni gangrena | 8 | 6 | 14 | 1.75 |
| Colecistitis, no especificada | 9 | 2 | 11 | 1.38 |
| Tumor de comportamiento incierto o desconocido del tejido conjuntivo y otro tejido blando | 7 | 3 | 10 | 1.25 |
| Purpura trombocitopenia idiopática | 7 | 0 | 7 | 0.88 |
| Síndrome del colon irritable sin diarrea | 6 | 0 | 6 | 0.75 |
| Enfermedad de la vesícula biliar, no especificada | 3 | 3 | 6 | 0.75 |
| Tumor benigno de la mama | 5 | 0 | 5 | 0.63 |
| Nódulo tiroideo solitario no toxico | 4 | 1 | 5 | 0.63 |
| Trastorno granulomatoso de la piel y del tejido subcutáneo, no especificado | 4 | 1 | 5 | 0.63 |
| Otros | 90 | 55 | 145 | 18.15 |
| Total | 452 | 347 | 799 | 100.00 |

Cirugía General 303 A

20 Principales Motivos de Consulta por grupo de Edad y Sexo enero – marzo 2015

| Causa | < 1 | | 1 - 4 | | 5 - 14 | | 15 - 24 | | 25 - 44 | |
|---|----------|----------|----------|----------|----------|----------|-----------|-----------|------------|------------|
| | f | m | f | m | f | m | f | m | f | m |
| Hernia inguinal unilateral o no especificada, sin obstrucción ni gangrena | 0 | 0 | 0 | 0 | 0 | 0 | 1 | 10 | 3 | 31 |
| Calculo de la vesícula biliar con otra colecistitis | 0 | 0 | 0 | 0 | 0 | 0 | 8 | 1 | 29 | 11 |
| Calculo de la vesícula biliar sin colecistitis | 0 | 0 | 0 | 0 | 0 | 0 | 7 | 0 | 27 | 9 |
| Hernia umbilical sin obstrucción ni gangrena | 0 | 0 | 0 | 0 | 0 | 0 | 1 | 2 | 10 | 8 |
| Diabetes mellitus no insulino dependiente, con complicaciones circulatorias periféricas | 0 | 0 | 0 | 0 | 0 | 0 | 0 | 0 | 0 | 14 |
| Tumor benigno lipomatoso, de sitio no especificado | 0 | 0 | 0 | 0 | 0 | 0 | 2 | 0 | 7 | 7 |
| Ausencia adquirida de pie y tobillo | 0 | 0 | 0 | 0 | 0 | 1 | 0 | 0 | 0 | 3 |
| Otras hernias ventrales y las no especificadas sin obstrucción o gangrena | 0 | 0 | 0 | 0 | 0 | 0 | 0 | 0 | 1 | 2 |
| Otros cuidados especificados posteriores a la cirugía | 0 | 0 | 0 | 0 | 0 | 0 | 2 | 0 | 7 | 1 |
| Calculo de conducto biliar sin colangitis ni colecistitis | 0 | 0 | 0 | 0 | 0 | 0 | 2 | 1 | 5 | 0 |
| Enfermedad del reflujo gastroesofágico sin esofagitis | 0 | 0 | 0 | 0 | 0 | 0 | 0 | 1 | 4 | 2 |
| Hernia diafrágica sin obstrucción ni gangrena | 0 | 0 | 0 | 0 | 0 | 0 | 0 | 0 | 1 | 2 |
| Colecistitis, no especificada | 0 | 0 | 0 | 0 | 0 | 0 | 0 | 1 | 5 | 0 |
| Tumor de comportamiento incierto o desconocido del tejido conjuntivo y otro tejido blando | 0 | 0 | 0 | 0 | 0 | 0 | 1 | 0 | 3 | 1 |
| Purpura trombocitopenia idiopática | 0 | 0 | 0 | 0 | 0 | 0 | 0 | 0 | 5 | 0 |
| Síndrome del colon irritable sin diarrea | 0 | 0 | 0 | 0 | 0 | 0 | 0 | 0 | 3 | 0 |
| Enfermedad de la vesícula biliar, no especificada | 0 | 0 | 0 | 0 | 0 | 0 | 0 | 1 | 0 | 2 |
| Tumor benigno de la mama | 0 | 0 | 0 | 0 | 0 | 0 | 1 | 0 | 2 | 0 |
| Nódulo tiroideo solitario no toxico | 0 | 0 | 0 | 0 | 0 | 0 | 0 | 0 | 3 | 1 |
| Trastorno granulomatoso de la piel y del tejido subcutáneo, no especificado | 0 | 0 | 0 | 0 | 0 | 0 | 0 | 1 | 0 | 0 |
| Otros | 0 | 0 | 0 | 0 | 0 | 0 | 3 | 10 | 28 | 20 |
| Total | 0 | 0 | 0 | 0 | 0 | 1 | 29 | 29 | 143 | 116 |

Cirugía General 303 A

20 Principales Motivos de Consulta por grupo de Edad y Sexo enero – marzo 2015

| Causa | 45 - 59 | | 60 -64 | | 65 o + | | Total fem. | Total mas. | Total General |
|---|------------|------------|-----------|-----------|-----------|-----------|------------|------------|---------------|
| | f | m | f | m | f | m | | | |
| Hernia inguinal unilateral o no especificada, sin obstrucción ni gangrena | 12 | 23 | 0 | 20 | 4 | 16 | 20 | 100 | 120 |
| Calculo de la vesícula biliar con otra colecistitis | 30 | 7 | 8 | 0 | 5 | 2 | 80 | 21 | 101 |
| Calculo de la vesícula biliar sin colecistitis | 30 | 3 | 11 | 0 | 7 | 4 | 82 | 16 | 98 |
| Hernia umbilical sin obstrucción ni gangrena | 18 | 13 | 4 | 1 | 2 | 1 | 35 | 25 | 60 |
| Diabetes mellitus no insulino dependiente, con complicaciones circulatorias periféricas | 1 | 20 | 0 | 4 | 0 | 7 | 1 | 45 | 46 |
| Tumor benigno lipomatoso, de sitio no especificado | 9 | 4 | 3 | 0 | 1 | 1 | 22 | 12 | 34 |
| Ausencia adquirida de pie y tobillo | 2 | 22 | 0 | 4 | 0 | 1 | 2 | 31 | 33 |
| Otras hernias ventrales y las no especificadas sin obstrucción o gangrena | 6 | 2 | 2 | 2 | 5 | 3 | 14 | 9 | 23 |
| Otros cuidados especificados posteriores a la cirugía | 4 | 1 | 1 | 1 | 5 | 1 | 19 | 4 | 23 |
| Calculo de conducto biliar sin colangitis ni colecistitis | 7 | 1 | 0 | 0 | 3 | 0 | 17 | 2 | 19 |
| Enfermedad del reflujo gastroesofágico sin esofagitis | 9 | 0 | 0 | 2 | 0 | 0 | 13 | 5 | 18 |
| Hernia diafragmática sin obstrucción ni gangrena | 5 | 2 | 1 | 1 | 1 | 1 | 8 | 6 | 14 |
| Colecistitis, no especificada | 2 | 1 | 1 | 0 | 1 | 0 | 9 | 2 | 11 |
| Tumor de comportamiento incierto o desconocido del tejido conjuntivo y otro tejido blando | 3 | 1 | 0 | 0 | 0 | 1 | 7 | 3 | 10 |
| Purpura trombocitopenia idiopática | 2 | 0 | 0 | 0 | 0 | 0 | 7 | 0 | 7 |
| Síndrome del colon irritable sin diarrea | 2 | 0 | 1 | 0 | 0 | 0 | 6 | 0 | 6 |
| Enfermedad de la vesícula biliar, no especificada | 3 | 0 | 0 | 0 | 0 | 0 | 3 | 3 | 6 |
| Tumor benigno de la mama | 0 | 0 | 0 | 0 | 2 | 0 | 5 | 0 | 5 |
| Nódulo tiroideo solitario no toxico | 1 | 0 | 0 | 0 | 0 | 0 | 4 | 1 | 5 |
| Trastorno granulomatoso de la piel y del tejido subcutáneo, no especificado | 4 | 0 | 0 | 0 | 0 | 0 | 4 | 1 | 5 |
| Otros | 33 | 13 | 9 | 8 | 17 | 4 | 90 | 55 | 145 |
| Total | 184 | 114 | 42 | 44 | 54 | 43 | 452 | 347 | 799 |

Cirugía General 303 A

20 Diagnósticos de Egreso más frecuentes enero – marzo 2015

| Causa | Femenino | Masculino | Total |
|---|------------|------------|------------|
| Calculo de la vesícula biliar con otra colecistitis | 62 | 17 | 79 |
| Hernia inguinal unilateral o no especificada, sin obstrucción ni gangrena | 7 | 28 | 35 |
| Apendicitis aguda | 10 | 19 | 29 |
| Hernia umbilical sin obstrucción ni gangrena | 17 | 10 | 27 |
| Tumor benigno lipomatoso de piel y de tejido subcutáneo | 13 | 9 | 22 |
| Colecistitis crónica | 16 | 5 | 21 |
| Otras obstrucciones intestinales y las no especificadas | 5 | 3 | 8 |
| Calculo de la vesícula biliar con colecistitis aguda | 6 | 2 | 8 |
| Diabetes mellitus no insulino dependiente, con complicaciones circulatorias periféricas | 2 | 5 | 7 |
| Otras hernias ventrales y las no especificadas sin obstrucción o gangrena | 4 | 3 | 7 |
| Colecistitis aguda | 3 | 4 | 7 |
| Colangitis | 4 | 3 | 7 |
| Enfermedad del reflujo gastroesofágico | 3 | 3 | 6 |
| Hernia inguinal bilateral, sin obstrucción ni gangrena | 0 | 6 | 6 |
| Pancreatitis aguda | 4 | 2 | 6 |
| Leiomioma del útero | 5 | 0 | 5 |
| Cardiopatía isquémica | 2 | 3 | 5 |
| Hernia abdominal no especificada, sin obstrucción ni gangrena | 4 | 1 | 5 |
| Otras obstrucciones del intestino | 1 | 3 | 4 |
| Calculo de conducto biliar sin colangitis ni colecistitis | 3 | 1 | 4 |
| Otros | 59 | 49 | 108 |
| Total | 230 | 176 | 406 |

Cirugía General 303 A

20 Diagnósticos de Egreso por Grupo de Edad y Sexo más frecuente enero – marzo 2015

| Causa | < 1 | | 1 - 4 | | 5 - 14 | | 15 - 24 | | 25 - 44 | |
|---|----------|----------|----------|----------|----------|----------|-----------|-----------|-----------|-----------|
| | f | m | f | m | f | m | f | m | f | m |
| Calculo de la vesícula biliar con otra colecistitis | 0 | 0 | 0 | 0 | 0 | 0 | 8 | 0 | 26 | 6 |
| Hernia inguinal unilateral o no especificada, sin obstrucción ni gangrena | 0 | 0 | 0 | 0 | 0 | 0 | 0 | 2 | 5 | 5 |
| Apendicitis aguda | 0 | 0 | 0 | 0 | 0 | 0 | 1 | 6 | 6 | 8 |
| Hernia umbilical sin obstrucción ni gangrena | 0 | 0 | 0 | 0 | 0 | 0 | 1 | 0 | 5 | 2 |
| Tumor benigno lipomatoso de piel y de tejido subcutáneo | 0 | 0 | 0 | 0 | 0 | 0 | 1 | 1 | 4 | 1 |
| Colecistitis crónica | 0 | 0 | 0 | 0 | 0 | 0 | 2 | 1 | 4 | 2 |
| Otras obstrucciones intestinales y las no especificadas | 0 | 0 | 0 | 0 | 0 | 0 | 0 | 0 | 2 | 2 |
| Calculo de la vesícula biliar con colecistitis aguda | 0 | 0 | 0 | 0 | 0 | 0 | 1 | 0 | 1 | 2 |
| Diabetes mellitus no insulino dependiente, con complicaciones circulatorias periféricas | 0 | 0 | 0 | 0 | 0 | 0 | 0 | 0 | 0 | 1 |
| Otras hernias ventrales y las no especificadas sin obstrucción o gangrena | 0 | 0 | 0 | 0 | 0 | 0 | 0 | 0 | 1 | 0 |
| Colecistitis aguda | 0 | 0 | 0 | 0 | 0 | 0 | 0 | 0 | 2 | 3 |
| Colangitis | 0 | 0 | 0 | 0 | 0 | 0 | 1 | 0 | 1 | 2 |
| Enfermedad del reflujo gastroesofágico | 0 | 0 | 0 | 0 | 0 | 0 | 0 | 0 | 0 | 3 |
| Hernia inguinal bilateral, sin obstrucción ni gangrena | 0 | 0 | 0 | 0 | 0 | 0 | 0 | 0 | 0 | 1 |
| Pancreatitis aguda | 0 | 0 | 0 | 0 | 0 | 0 | 0 | 0 | 1 | 1 |
| Leiomioma del útero | 0 | 0 | 0 | 0 | 0 | 0 | 0 | 0 | 3 | 0 |
| Cardiopatía isquémica | 0 | 0 | 0 | 0 | 0 | 0 | 0 | 0 | 1 | 0 |
| Hernia abdominal no especificada, sin obstrucción ni gangrena | 0 | 0 | 0 | 0 | 0 | 0 | 0 | 0 | 0 | 0 |
| Otras obstrucciones del intestino | 0 | 0 | 0 | 0 | 0 | 0 | 0 | 0 | 0 | 1 |
| Calculo de conducto biliar sin colangitis ni colecistitis | 0 | 0 | 0 | 0 | 0 | 0 | 0 | 0 | 2 | 1 |
| Otros | 0 | 0 | 0 | 0 | 0 | 0 | 4 | 3 | 22 | 20 |
| Total | 0 | 0 | 0 | 0 | 0 | 0 | 19 | 13 | 86 | 61 |

Cirugía General 303 A

20 Diagnósticos de Egreso por Grupo de Edad y Sexo más frecuente enero – marzo 2015

| Causa | 45 - 59 | | 60 -64 | | 65 o + | | Total fem. | Total mas. | Total General |
|---|-----------|-----------|-----------|-----------|-----------|-----------|------------|------------|---------------|
| | f | m | f | m | f | m | | | |
| Calculo de la vesícula biliar con otra colecistitis | 18 | 5 | 4 | 1 | 6 | 5 | 62 | 17 | 79 |
| Hernia inguinal unilateral o no especificada, sin obstrucción ni gangrena | 1 | 7 | 0 | 7 | 1 | 7 | 7 | 28 | 35 |
| Apendicitis aguda | 3 | 5 | 0 | 0 | 0 | 0 | 10 | 19 | 29 |
| Hernia umbilical sin obstrucción ni gangrena | 6 | 5 | 1 | 2 | 4 | 1 | 17 | 10 | 27 |
| Tumor benigno lipomatoso de piel y de tejido subcutáneo | 7 | 5 | 0 | 0 | 1 | 2 | 13 | 9 | 22 |
| Colecistitis crónica | 7 | 1 | 0 | 1 | 3 | 0 | 16 | 5 | 21 |
| Otras obstrucciones intestinales y las no especificadas | 1 | 0 | 1 | 1 | 1 | 0 | 5 | 3 | 8 |
| Calculo de la vesícula biliar con colecistitis aguda | 2 | 0 | 0 | 0 | 2 | 0 | 6 | 2 | 8 |
| Diabetes mellitus no insulino dependiente, con complicaciones circulatorias periféricas | 2 | 1 | 0 | 2 | 0 | 1 | 2 | 5 | 7 |
| Otras hernias ventrales y las no especificadas sin obstrucción o gangrena | 2 | 1 | 0 | 2 | 1 | 0 | 4 | 3 | 7 |
| Colecistitis aguda | 1 | 1 | 0 | 0 | 0 | 0 | 3 | 4 | 7 |
| Colangitis | 0 | 0 | 1 | 0 | 1 | 1 | 4 | 3 | 7 |
| Enfermedad del reflujo gastroesofágico | 1 | 0 | 1 | 0 | 1 | 0 | 3 | 3 | 6 |
| Hernia inguinal bilateral, sin obstrucción ni gangrena | 0 | 2 | 0 | 1 | 0 | 2 | 0 | 6 | 6 |
| Pancreatitis aguda | 1 | 0 | 1 | 0 | 1 | 1 | 4 | 2 | 6 |
| Leiomioma del útero | 1 | 0 | 0 | 0 | 1 | 0 | 5 | 0 | 5 |
| Cardiopatía isquémica | 1 | 1 | 0 | 0 | 0 | 2 | 2 | 3 | 5 |
| Hernia abdominal no especificada, sin obstrucción ni gangrena | 3 | 0 | 0 | 1 | 1 | 0 | 4 | 1 | 5 |
| Otras obstrucciones del intestino | 0 | 1 | 0 | 0 | 1 | 1 | 1 | 3 | 4 |
| Calculo de conducto biliar sin colangitis ni colecistitis | 0 | 0 | 0 | 0 | 1 | 0 | 3 | 1 | 4 |
| Otros | 17 | 11 | 3 | 5 | 13 | 10 | 59 | 49 | 108 |
| Total | 74 | 46 | 12 | 23 | 39 | 33 | 230 | 176 | 406 |

Cirugía General 303 A

Principales Causas de Defunción enero – marzo 2015

| Causa | Femenino | Masculino | Total |
|--|-----------------|------------------|--------------|
| Sepsis | 0 | 2 | 2 |
| Infección pulmonar aguda debida a histoplasma capsulatum | 1 | 0 | 1 |
| Tumor maligno de páncreas | 1 | 0 | 1 |
| Diabetes mellitus insulino dependiente, con complicaciones circulatorias periféricas | 1 | 0 | 1 |
| Diabetes mellitus no insulino dependiente, con coma | 0 | 1 | 1 |
| Infarto transmural agudo del miocardio de la pared anterior | 1 | 0 | 1 |
| Insuficiencia cardiaca congestiva | 1 | 0 | 1 |
| Hemorragia intracerebral en hemisferio, subcortical | 1 | 0 | 1 |
| Hernia inguinal unilateral o no especificada, sin obstrucción ni gangrena | 1 | 0 | 1 |
| Otras obstrucciones del intestino | 0 | 1 | 1 |
| Pancreatitis aguda | 1 | 0 | 1 |
| Estado de choque | 0 | 1 | 1 |
| Total | 8 | 5 | 13 |

Cirugía General 303 A

Principales Causas de Defunción por Grupo de Edad y Sexo enero – marzo 2015

| Causa | < 1 | | 1 - 4 | | 5 - 14 | | 15 - 24 | | 25 - 44 | |
|--|----------|----------|----------|----------|----------|----------|----------|----------|----------|----------|
| | f | m | f | m | f | m | f | m | f | m |
| Sepsis | 0 | 0 | 0 | 0 | 0 | 0 | 0 | 0 | 0 | 1 |
| Infección pulmonar aguda debida a histoplasma capsulatum | 0 | 0 | 0 | 0 | 0 | 0 | 0 | 0 | 1 | 0 |
| Tumor maligno de páncreas | 0 | 0 | 0 | 0 | 0 | 0 | 0 | 0 | 0 | 0 |
| Diabetes mellitus insulino dependiente, con complicaciones circulatorias periféricas | 0 | 0 | 0 | 0 | 0 | 0 | 0 | 0 | 0 | 0 |
| Diabetes mellitus no insulino dependiente, con coma | 0 | 0 | 0 | 0 | 0 | 0 | 0 | 0 | 0 | 0 |
| Infarto transmural agudo del miocardio de la pared anterior | 0 | 0 | 0 | 0 | 0 | 0 | 0 | 0 | 0 | 0 |
| Insuficiencia cardiaca congestiva | 0 | 0 | 0 | 0 | 0 | 0 | 0 | 0 | 0 | 0 |
| Hemorragia intracerebral en hemisferio, subcortical | 0 | 0 | 0 | 0 | 0 | 0 | 0 | 0 | 0 | 0 |
| Hernia inguinal unilateral o no especificada, sin obstrucción ni gangrena | 0 | 0 | 0 | 0 | 0 | 0 | 0 | 0 | 0 | 0 |
| Otras obstrucciones del intestino | 0 | 0 | 0 | 0 | 0 | 0 | 0 | 0 | 0 | 0 |
| Pancreatitis aguda | 0 | 0 | 0 | 0 | 0 | 0 | 0 | 0 | 0 | 0 |
| Estado de choque | 0 | 0 | 0 | 0 | 0 | 0 | 0 | 0 | 0 | 0 |
| Total | 0 | 0 | 0 | 0 | 0 | 0 | 0 | 0 | 1 | 1 |

Cirugía General 303 A

Principales Causas de Defunción por Grupo de Edad y Sexo enero – marzo 2015

| Causa | 45 - 59 | | 60 -64 | | 65 o + | | Total fem. | Total mas. | Total General |
|--|----------|----------|----------|----------|----------|----------|---------------|---------------|------------------|
| | f | m | f | m | f | m | | | |
| Sepsis | 0 | 0 | 0 | 1 | 0 | 0 | 0 | 2 | 2 |
| Infección pulmonar aguda debida a histoplasma capsulatum | 0 | 0 | 0 | 0 | 0 | 0 | 1 | 0 | 1 |
| Tumor maligno de páncreas | 0 | 0 | 0 | 0 | 1 | 0 | 1 | 0 | 1 |
| Diabetes mellitus insulino dependiente, con complicaciones circulatorias periféricas | 0 | 0 | 0 | 0 | 1 | 0 | 1 | 0 | 1 |
| Diabetes mellitus no insulino dependiente, con coma | 0 | 1 | 0 | 0 | 0 | 0 | 0 | 1 | 1 |
| Infarto transmural agudo del miocardio de la pared anterior | 1 | 0 | 0 | 0 | 0 | 0 | 1 | 0 | 1 |
| Insuficiencia cardiaca congestiva | 0 | 0 | 0 | 0 | 1 | 0 | 1 | 0 | 1 |
| Hemorragia intracerebral en hemisferio, subcortical | 0 | 0 | 0 | 0 | 1 | 0 | 1 | 0 | 1 |
| Hernia inguinal unilateral o no especificada, sin obstrucción ni gangrena | 0 | 0 | 0 | 0 | 1 | 0 | 1 | 0 | 1 |
| Otras obstrucciones del intestino | 0 | 0 | 0 | 0 | 0 | 1 | 0 | 1 | 1 |
| Pancreatitis aguda | 0 | 0 | 0 | 0 | 1 | 0 | 1 | 0 | 1 |
| Estado de choque | 0 | 0 | 0 | 0 | 0 | 1 | 0 | 1 | 1 |
| Total | 1 | 1 | 0 | 1 | 6 | 2 | 8 | 5 | 13 |

Cirugía General 303 A

20 Principales Cirugías y Procedimientos no Quirúrgicos enero – marzo 2015

| Causa | Femenino | Masculino | Total |
|--|------------|------------|------------|
| Curación de herida | 67 | 170 | 237 |
| Extracción de suturas de la pared abdominal | 134 | 85 | 219 |
| Desbridamiento excisional de herida, infección o quemadura | 9 | 173 | 182 |
| Colecistectomía laparoscópica | 66 | 10 | 76 |
| Extracción de otro dispositivo de abdomen | 40 | 12 | 52 |
| Reparación de hernia inguinal indirecta con injerto o prótesis | 3 | 20 | 23 |
| Otra herniorrafia umbilical | 7 | 8 | 15 |
| Biopsia de tejido blando | 6 | 6 | 12 |
| Biopsia de piel y tejido subcutáneo | 5 | 5 | 10 |
| Laparotomía exploradora | 6 | 3 | 9 |
| Reparación de hernia umbilical con prótesis | 5 | 1 | 6 |
| Reparación de hernia inguinal indirecta | 1 | 4 | 5 |
| Reparación de hernia incisional (eventración) | 3 | 1 | 4 |
| Desbridamiento no excisional de herida, infección o quemadura | 4 | 0 | 4 |
| Otra extirpación local o destrucción de lesión o tejido de piel y tejido subcutáneo | 2 | 2 | 4 |
| Esplenectomía total | 3 | 0 | 3 |
| Colecistectomía | 2 | 1 | 3 |
| Reparación de hernia diafragmática con acceso torácico, no especificada de otra manera | 0 | 3 | 3 |
| Extirpación de ganglio linfático cervical profundo | 2 | 0 | 2 |
| Esplenectomía parcial | 1 | 1 | 2 |
| Otros | 16 | 12 | 28 |
| Total | 382 | 517 | 899 |

Cirugía General 303 A

**20 Principales Cirugías y Procedimientos no Quirúrgicos por grupo de Edad y Sexo
enero – marzo 2015**

| Causa | < 1 | | 1 - 4 | | 5 - 14 | | 15 - 24 | | 25 - 44 | |
|--|----------|----------|----------|----------|----------|----------|-----------|-----------|------------|------------|
| | f | m | f | m | f | m | f | m | f | m |
| Curación de herida | 0 | 0 | 0 | 0 | 0 | 0 | 4 | 5 | 21 | 29 |
| Extracción de suturas de la pared abdominal | 0 | 0 | 0 | 0 | 0 | 0 | 9 | 14 | 58 | 22 |
| Desbridamiento excisional de herida, infección o quemadura | 0 | 0 | 0 | 0 | 0 | 0 | 0 | 0 | 3 | 30 |
| Colecistectomía laparoscópica | 0 | 0 | 0 | 0 | 0 | 0 | 11 | 1 | 25 | 4 |
| Extracción de otro dispositivo de abdomen | 0 | 0 | 0 | 0 | 0 | 0 | 5 | 1 | 18 | 3 |
| Reparación de hernia inguinal indirecta con injerto o prótesis | 0 | 0 | 0 | 0 | 0 | 0 | 0 | 1 | 2 | 3 |
| Otra herniorrafia umbilical | 0 | 0 | 0 | 0 | 0 | 0 | 0 | 0 | 3 | 2 |
| Biopsia de tejido blando | 0 | 0 | 0 | 0 | 0 | 0 | 0 | 2 | 1 | 1 |
| Biopsia de piel y tejido subcutáneo | 0 | 0 | 0 | 0 | 0 | 0 | 0 | 1 | 2 | 1 |
| Laparotomía exploradora | 0 | 0 | 0 | 0 | 0 | 0 | 0 | 0 | 5 | 2 |
| Reparación de hernia umbilical con prótesis | 0 | 0 | 0 | 0 | 0 | 0 | 1 | 0 | 0 | 0 |
| Reparación de hernia inguinal indirecta | 0 | 0 | 0 | 0 | 0 | 0 | 0 | 1 | 1 | 0 |
| Reparación de hernia incisional (eventración) | 0 | 0 | 0 | 0 | 0 | 0 | 0 | 0 | 0 | 0 |
| Desbridamiento no excisional de herida, infección o quemadura | 0 | 0 | 0 | 0 | 0 | 0 | 0 | 0 | 1 | 0 |
| Otra extirpación local o destrucción de lesión o tejido de piel y tejido subcutáneo | 0 | 0 | 0 | 0 | 0 | 0 | 0 | 0 | 2 | 2 |
| Esplenectomía total | 0 | 0 | 0 | 0 | 0 | 0 | 1 | 0 | 1 | 0 |
| Colecistectomía | 0 | 0 | 0 | 0 | 0 | 0 | 1 | 0 | 0 | 0 |
| Reparación de hernia diafragmática con acceso torácico, no especificada de otra manera | 0 | 0 | 0 | 0 | 0 | 0 | 0 | 1 | 0 | 1 |
| Extirpación de ganglio linfático cervical profundo | 0 | 0 | 0 | 0 | 0 | 0 | 0 | 0 | 1 | 0 |
| Esplenectomía parcial | 0 | 0 | 0 | 0 | 0 | 0 | 0 | 0 | 1 | 0 |
| Otros | 0 | 0 | 0 | 0 | 0 | 0 | 0 | 0 | 4 | 9 |
| Total | 0 | 0 | 0 | 0 | 0 | 0 | 32 | 27 | 149 | 109 |

Cirugía General 303 A

20 Principales Cirugías y Procedimientos no Quirúrgicos por grupo de Edad y Sexo enero – marzo 2015

| Causa | 45 - 59 | | 60 -64 | | 65 o + | | Total fem. | Total mas. | Total General |
|--|------------|------------|-----------|-----------|-----------|-----------|------------|------------|---------------|
| | f | m | f | m | f | m | | | |
| Curación de herida | 29 | 81 | 3 | 23 | 10 | 32 | 67 | 170 | 237 |
| Extracción de suturas de la pared abdominal | 42 | 27 | 4 | 10 | 21 | 12 | 134 | 85 | 219 |
| Desbridamiento excisional de herida, infección o quemadura | 5 | 88 | 0 | 26 | 1 | 29 | 9 | 173 | 182 |
| Colecistectomía laparoscópica | 19 | 2 | 4 | 1 | 7 | 2 | 66 | 10 | 76 |
| Extracción de otro dispositivo de abdomen | 12 | 5 | 1 | 0 | 4 | 3 | 40 | 12 | 52 |
| Reparación de hernia inguinal indirecta con injerto o prótesis | 1 | 7 | 0 | 6 | 0 | 3 | 3 | 20 | 23 |
| Otra herniorrafia umbilical | 2 | 5 | 1 | 1 | 1 | 0 | 7 | 8 | 15 |
| Biopsia de tejido blando | 3 | 2 | 1 | 0 | 1 | 1 | 6 | 6 | 12 |
| Biopsia de piel y tejido subcutáneo | 3 | 2 | 0 | 0 | 0 | 1 | 5 | 5 | 10 |
| Laparotomía exploradora | 0 | 1 | 0 | 0 | 1 | 0 | 6 | 3 | 9 |
| Reparación de hernia umbilical con prótesis | 4 | 0 | 0 | 1 | 0 | 0 | 5 | 1 | 6 |
| Reparación de hernia inguinal indirecta | 0 | 1 | 0 | 0 | 0 | 2 | 1 | 4 | 5 |
| Reparación de hernia incisional (eventración) | 2 | 0 | 0 | 1 | 1 | 0 | 3 | 1 | 4 |
| Desbridamiento no excisional de herida, infección o quemadura | 0 | 0 | 0 | 0 | 3 | 0 | 4 | 0 | 4 |
| Otra extirpación local o destrucción de lesión o tejido de piel y tejido subcutáneo | 0 | 0 | 0 | 0 | 0 | 0 | 2 | 2 | 4 |
| Esplenectomía total | 1 | 0 | 0 | 0 | 0 | 0 | 3 | 0 | 3 |
| Colecistectomía | 0 | 0 | 1 | 1 | 0 | 0 | 2 | 1 | 3 |
| Reparación de hernia diafragmática con acceso torácico, no especificada de otra manera | 0 | 1 | 0 | 0 | 0 | 0 | 0 | 3 | 3 |
| Extirpación de ganglio linfático cervical profundo | 0 | 0 | 0 | 0 | 1 | 0 | 2 | 0 | 2 |
| Esplenectomía parcial | 0 | 1 | 0 | 0 | 0 | 0 | 1 | 1 | 2 |
| Otros | 8 | 0 | 0 | 2 | 4 | 1 | 16 | 12 | 28 |
| Total | 131 | 223 | 15 | 72 | 55 | 86 | 382 | 517 | 899 |

PORCENTAJE DE OCUPACIÓN



PROMEDIO DÍAS ESTANCIA




CIRUGÍA GENERAL

303 A

INDICE DE ROTACION



INTERVALO DE SUSTITUCION



CIRUGÍA GENERAL

303 A

Cirugía General 303 A

Recursos Humanos

| Categoría | Turno | | | | Total |
|-----------------------------------|-----------|------------|----------|-----------------|-----------|
| | Matutino | Vespertino | Nocturno | Sab, dom y fest | |
| Rama médica | | | | | |
| Jefe de servicio | 2 | 0 | 0 | 0 | 2 |
| Médico especialista “B” | 1 | 0 | 0 | 0 | 1 |
| Medico especialista “C” | 6 | 0 | 0 | 0 | 6 |
| Rama de enfermería | | | | | |
| Auxiliar de enfermería “A” | 1 | 2 | 1 | 0 | 4 |
| Auxiliar de enfermería “B” | 0 | 0 | 1 | 0 | 1 |
| Enfermera especialista “A” | 1 | 0 | 0 | 0 | 1 |
| Enfermera especialista “C” | 2 | 0 | 0 | 0 | 2 |
| Enfermera general titulada “A” | 8 | 2 | 2 | 0 | 12 |
| Enfermera general titulada “C” | 3 | 2 | 2 | 0 | 7 |
| Rama paramédica | | | | | |
| Afanadora | 5 | 2 | 1 | 1 | 9 |
| Lavandera en hospital | 0 | 0 | 0 | 1 | 1 |
| Rama afín administrativa | | | | | |
| Apoyo administrativo en salud A 3 | 2 | 0 | 0 | 0 | 2 |
| Apoyo administrativo en salud A 4 | 1 | 0 | 0 | 0 | 1 |
| Apoyo administrativo en salud A 6 | 1 | 0 | 0 | 0 | 1 |
| Apoyo administrativo en salud A 7 | 1 | 0 | 0 | 0 | 1 |
| Total | 34 | 8 | 7 | 2 | 51 |

Cirugía General 305 A

Comparativo de Productividad enero – marzo / 2014-2015

| Actividad | 2014 | | | | 2015 | | | |
|-------------------------------|--------------|--------------|---------------|--------------|--------------|--------------|---------------|--------------|
| | Programado | Realizado | % de Avance | Calificación | Programado | Realizado | % de avance | Calificación |
| Consultas de primera vez | | 656 | | | | 482 | | |
| Consultas subsecuentes | | 848 | | | | 804 | | |
| Clínica de esófago y estomago | | 74 | | | | 106 | | |
| Clínica de páncreas | | 88 | | | | 104 | | |
| Total | 1,342 | 1,666 | 124.14 | V | 1,489 | 1,496 | 100.47 | V |
| Ingresos | | 694 | | | | 493 | | |
| Egresos | 493 | 573 | 116.23 | V | 510 | 481 | 94.31 | A |
| Intervenciones quirúrgicas | 286 | 208 | 72.72 | R | 306 | 248 | 81.05 | R |
| Procedimientos no quirúrgicos | | 4 | | | | 100 | | |
| Días paciente | 3,029 | 2,761 | 91.15 | A | 2,471 | 2,583 | 104.53 | V |
| Días cama | 3,870 | 3,780 | 97.67 | V | 3,780 | 3,780 | 100.00 | V |
| Porcentaje de ocupación | 78.27 | 73.04 | 93.29 | A | 65.37 | 68.33 | 104.53 | V |

Nota: a partir del mes de junio del 2015 se fusiono cirugía 304 y 305, subsistiendo esta ultima

Cirugía General 305 A

20 Principales Motivos de Consulta enero – marzo 2015

| Causa | Femenino | Masculino | Total | % |
|---|------------|------------|--------------|---------------|
| Otros cuidados especificados posteriores a la cirugía | 157 | 114 | 271 | 18.11 |
| Hernia inguinal unilateral o no especificada, sin obstrucción ni gangrena | 54 | 170 | 224 | 14.97 |
| Calculo de la vesícula biliar sin colecistitis | 134 | 40 | 174 | 11.63 |
| Colecistitis crónica | 106 | 23 | 129 | 8.62 |
| Hernia umbilical sin obstrucción ni gangrena | 63 | 38 | 101 | 6.75 |
| Calculo de la vesícula biliar con otra colecistitis | 59 | 16 | 75 | 5.01 |
| Tumor benigno lipomatoso, de sitio no especificado | 40 | 14 | 54 | 3.61 |
| Otras hernias ventrales y las no especificadas sin obstrucción o gangrena | 32 | 10 | 42 | 2.81 |
| Enfermedad del reflujo gastroesofágico sin esofagitis | 17 | 20 | 37 | 2.47 |
| Hernia diafragmática sin obstrucción ni gangrena | 23 | 12 | 35 | 2.34 |
| Otras pancreatitis agudas | 4 | 17 | 21 | 1.40 |
| Tumor benigno lipomatoso de piel y de tejido subcutáneo de otros sitios y de los no especificados | 12 | 6 | 18 | 1.20 |
| Tumor benigno lipomatoso de piel y de tejido subcutáneo del tronco | 9 | 6 | 15 | 1.00 |
| Acalasia del cardias | 12 | 2 | 14 | 0.94 |
| Otras infecciones locales especificadas de la piel y del tejido subcutáneo | 10 | 4 | 14 | 0.94 |
| Diabetes mellitus no insulino dependiente, con complicaciones circulatorias periféricas | 5 | 6 | 11 | 0.74 |
| Otras apendicitis agudas, y las no especificadas | 4 | 4 | 8 | 0.53 |
| Hernia femoral unilateral o no especificada, sin obstrucción ni gangrena | 7 | 1 | 8 | 0.53 |
| Calculo de conducto biliar sin colangitis ni colecistitis | 4 | 4 | 8 | 0.53 |
| Tumor maligno del páncreas, parte no especificada | 3 | 4 | 7 | 0.47 |
| Otros | 141 | 75 | 216 | 14.44 |
| Total | 903 | 593 | 1,496 | 100.00 |

Cirugía General 305 A

20 Principales Motivos de Consulta por Grupo de Edad y Sexo enero – marzo 2015

| CAUSA | < 1 | | 1 - 4 | | 5 - 14 | | 15 - 24 | | 25 - 44 | |
|---|----------|----------|----------|----------|----------|----------|-----------|-----------|------------|------------|
| | f | m | f | m | f | m | f | m | f | m |
| Otros cuidados especificados posteriores a la cirugía | 0 | 0 | 0 | 0 | 0 | 0 | 9 | 16 | 59 | 35 |
| Hernia inguinal unilateral o no especificada, sin obstrucción ni gangrena | 0 | 0 | 0 | 0 | 0 | 0 | 2 | 11 | 23 | 37 |
| Calculo de la vesícula biliar sin colecistitis | 0 | 0 | 0 | 0 | 0 | 0 | 11 | 2 | 72 | 17 |
| Colecistitis crónica | 0 | 0 | 0 | 0 | 0 | 0 | 5 | 0 | 59 | 13 |
| Hernia umbilical sin obstrucción ni gangrena | 0 | 0 | 0 | 0 | 0 | 0 | 1 | 0 | 19 | 10 |
| Calculo de la vesícula biliar con otra colecistitis | 0 | 0 | 0 | 0 | 0 | 0 | 3 | 0 | 20 | 9 |
| Tumor benigno lipomatoso, de sitio no especificado | 0 | 0 | 0 | 0 | 0 | 0 | 4 | 1 | 24 | 5 |
| Otras hernias ventrales y las no especificadas sin obstrucción o gangrena | 0 | 0 | 0 | 0 | 0 | 0 | 0 | 0 | 4 | 0 |
| Enfermedad del reflujo gastroesofágico sin esofagitis | 0 | 0 | 0 | 0 | 0 | 0 | 2 | 0 | 6 | 11 |
| Hernia diafragmática sin obstrucción ni gangrena | 0 | 0 | 0 | 0 | 0 | 0 | 1 | 0 | 6 | 4 |
| Otras pancreatitis agudas | 0 | 0 | 0 | 0 | 0 | 0 | 1 | 1 | 2 | 10 |
| Tumor benigno lipomatoso de piel y de tejido subcutáneo de otros sitios y de los no especificados | 0 | 0 | 0 | 0 | 0 | 0 | 0 | 0 | 6 | 4 |
| Tumor benigno lipomatoso de piel y de tejido subcutáneo del tronco | 0 | 0 | 0 | 0 | 0 | 0 | 0 | 0 | 5 | 4 |
| Acalasia del cardias | 0 | 0 | 0 | 0 | 0 | 0 | 2 | 0 | 3 | 1 |
| Otras infecciones locales especificadas de la piel y del tejido subcutáneo | 0 | 0 | 0 | 0 | 0 | 0 | 0 | 0 | 3 | 1 |
| Diabetes mellitus no insulino dependiente, con complicaciones circulatorias periféricas | 0 | 0 | 0 | 0 | 0 | 0 | 1 | 0 | 1 | 4 |
| Otras apendicitis agudas, y las no especificadas | 0 | 0 | 0 | 0 | 0 | 0 | 0 | 0 | 4 | 3 |
| Hernia femoral unilateral o no especificada, sin obstrucción ni gangrena | 0 | 0 | 0 | 0 | 0 | 0 | 0 | 0 | 2 | 0 |
| Calculo de conducto biliar sin colangitis ni colecistitis | 0 | 0 | 0 | 0 | 0 | 0 | 0 | 0 | 2 | 1 |
| Tumor maligno del páncreas, parte no especificada | 0 | 0 | 0 | 0 | 0 | 0 | 0 | 0 | 0 | 0 |
| Otros | 0 | 0 | 0 | 0 | 0 | 0 | 6 | 10 | 47 | 30 |
| TOTAL | 0 | 0 | 0 | 0 | 0 | 0 | 50 | 41 | 367 | 202 |

Cirugía General 305 A

20 Principales Motivos de Consulta por Grupo de Edad y Sexo enero – marzo 2015

| CAUSA | 45 – 59 | | 60 - 64 | | 65 o + | | Total Fem. | Total mas | Total general |
|---|------------|------------|-----------|-----------|------------|------------|---------------|--------------|------------------|
| | f | m | f | m | f | m | | | |
| Otros cuidados especificados posteriores a la cirugía | 56 | 28 | 13 | 10 | 20 | 25 | 157 | 114 | 271 |
| Hernia inguinal unilateral o no especificada, sin obstrucción ni gangrena | 10 | 72 | 2 | 7 | 17 | 43 | 54 | 170 | 224 |
| Calculo de la vesícula biliar sin colecistitis | 35 | 11 | 4 | 4 | 12 | 6 | 134 | 40 | 174 |
| Colecistitis crónica | 28 | 4 | 9 | 2 | 5 | 4 | 106 | 23 | 129 |
| Hernia umbilical sin obstrucción ni gangrena | 30 | 22 | 4 | 3 | 9 | 3 | 63 | 38 | 101 |
| Calculo de la vesícula biliar con otra colecistitis | 28 | 2 | 2 | 1 | 6 | 4 | 59 | 16 | 75 |
| Tumor benigno lipomatoso, de sitio no especificado | 8 | 4 | 0 | 2 | 4 | 2 | 40 | 14 | 54 |
| Otras hernias ventrales y las no especificadas sin obstrucción o gangrena | 19 | 7 | 4 | 2 | 5 | 1 | 32 | 10 | 42 |
| Enfermedad del reflujo gastroesofágico sin esofagitis | 8 | 9 | 0 | 0 | 1 | 0 | 17 | 20 | 37 |
| Hernia diafragmática sin obstrucción ni gangrena | 6 | 3 | 3 | 3 | 7 | 2 | 23 | 12 | 35 |
| Otras pancreatitis agudas | 0 | 5 | 0 | 1 | 1 | 0 | 4 | 17 | 21 |
| Tumor benigno lipomatoso de piel y de tejido subcutáneo de otros sitios y de los no especificados | 6 | 1 | 0 | 1 | 0 | 0 | 12 | 6 | 18 |
| Tumor benigno lipomatoso de piel y de tejido subcutáneo del tronco | 2 | 1 | 2 | 0 | 0 | 1 | 9 | 6 | 15 |
| Acalasia del cardias | 6 | 0 | 0 | 1 | 1 | 0 | 12 | 2 | 14 |
| Otras infecciones locales especificadas de la piel y del tejido subcutáneo | 3 | 2 | 0 | 0 | 4 | 1 | 10 | 4 | 14 |
| Diabetes mellitus no insulino dependiente, con complicaciones circulatorias periféricas | 1 | 2 | 0 | 0 | 2 | 0 | 5 | 6 | 11 |
| Otras apendicitis agudas, y las no especificadas | 0 | 1 | 0 | 0 | 0 | 0 | 4 | 4 | 8 |
| Hernia femoral unilateral o no especificada, sin obstrucción ni gangrena | 5 | 0 | 0 | 0 | 0 | 1 | 7 | 1 | 8 |
| Calculo de conducto biliar sin colangitis ni colecistitis | 1 | 1 | 1 | 1 | 0 | 1 | 4 | 4 | 8 |
| Tumor maligno del pancreas, parte no especificada | 1 | 1 | 0 | 1 | 2 | 2 | 3 | 4 | 7 |
| Otros | 63 | 20 | 6 | 4 | 19 | 11 | 141 | 75 | 216 |
| TOTAL | 318 | 197 | 52 | 45 | 116 | 108 | 903 | 593 | 1,496 |

Cirugía General 305 A

20 Diagnósticos de Egreso más frecuente enero – marzo 2015

| Causa | Femenino | Masculino | Total |
|---|------------|------------|------------|
| Calculo de la vesícula biliar con otra colecistitis | 73 | 28 | 101 |
| Hernia inguinal unilateral o no especificada, sin obstrucción ni gangrena | 10 | 34 | 44 |
| Apendicitis aguda | 23 | 18 | 41 |
| Colecistitis aguda | 19 | 8 | 27 |
| Calculo de la vesícula biliar con colecistitis aguda | 14 | 4 | 18 |
| Tumor benigno lipomatoso de piel y de tejido subcutáneo | 11 | 4 | 15 |
| Hernia umbilical sin obstrucción ni gangrena | 9 | 4 | 13 |
| Calculo de conducto biliar con colecistitis | 9 | 3 | 12 |
| Pancreatitis aguda | 4 | 5 | 9 |
| Diabetes mellitus no insulino dependiente, con complicaciones circulatorias periféricas | 1 | 7 | 8 |
| Otras hernias ventrales y las no especificadas sin obstrucción o gangrena | 5 | 2 | 7 |
| Insuficiencia venosa (crónica) (periférica) | 6 | 0 | 6 |
| Otras colelitiasis | 5 | 1 | 6 |
| Colecistitis crónica | 4 | 2 | 6 |
| Sepsis | 2 | 3 | 5 |
| Leiomioma del útero | 5 | 0 | 5 |
| Enfermedad del reflujo gastroesofágico con esofagitis | 3 | 2 | 5 |
| Hernia diafragmática con obstrucción, sin gangrena | 4 | 1 | 5 |
| Otras obstrucciones intestinales y las no especificadas | 2 | 3 | 5 |
| Calculo de la vesícula biliar sin colecistitis | 4 | 1 | 5 |
| Otros | 88 | 50 | 138 |
| Total | 301 | 180 | 481 |

Cirugía General 305 A

20 Diagnósticos de Egreso por Grupo de Edad y Sexo más frecuente enero – marzo 2015

| Causa | < 1 | | 1 - 4 | | 5 - 14 | | 15 - 24 | | 25 - 44 | |
|---|----------|----------|----------|----------|----------|----------|-----------|-----------|------------|-----------|
| | f | m | f | m | f | m | f | m | f | m |
| Calculo de la vesícula biliar con otra colecistitis | 0 | 0 | 0 | 0 | 0 | 0 | 5 | 2 | 40 | 12 |
| Hernia inguinal unilateral o no especificada, sin obstrucción ni gangrena | 0 | 0 | 0 | 0 | 0 | 0 | 1 | 2 | 2 | 7 |
| Apendicitis aguda | 0 | 0 | 0 | 0 | 0 | 0 | 3 | 5 | 11 | 8 |
| Colecistitis aguda | 0 | 0 | 0 | 0 | 0 | 0 | 2 | 2 | 10 | 3 |
| Calculo de la vesícula biliar con colecistitis aguda | 0 | 0 | 0 | 0 | 0 | 0 | 0 | 0 | 4 | 2 |
| Tumor benigno lipomatoso de piel y de tejido subcutáneo | 0 | 0 | 0 | 0 | 0 | 0 | 1 | 0 | 5 | 0 |
| Hernia umbilical sin obstrucción ni gangrena | 0 | 0 | 0 | 0 | 0 | 0 | 0 | 0 | 6 | 0 |
| Calculo de conducto biliar con colecistitis | 0 | 0 | 0 | 0 | 0 | 0 | 0 | 0 | 5 | 1 |
| Pancreatitis aguda | 0 | 0 | 0 | 0 | 0 | 0 | 2 | 0 | 1 | 2 |
| Diabetes mellitus no insulino dependiente, con complicaciones circulatorias periféricas | 0 | 0 | 0 | 0 | 0 | 0 | 0 | 0 | 0 | 3 |
| Otras hernias ventrales y las no especificadas sin obstrucción o gangrena | 0 | 0 | 0 | 0 | 0 | 0 | 0 | 0 | 1 | 1 |
| Insuficiencia venosa (crónica) (periférica) | 0 | 0 | 0 | 0 | 0 | 0 | 0 | 0 | 0 | 0 |
| Otras colelitiasis | 0 | 0 | 0 | 0 | 0 | 0 | 0 | 0 | 2 | 0 |
| Colecistitis crónica | 0 | 0 | 0 | 0 | 0 | 0 | 0 | 0 | 2 | 1 |
| Sepsis | 0 | 0 | 0 | 0 | 0 | 0 | 0 | 0 | 0 | 1 |
| Leiomioma del útero | 0 | 0 | 0 | 0 | 0 | 0 | 0 | 0 | 3 | 0 |
| Enfermedad del reflujo gastroesofágico con esofagitis | 0 | 0 | 0 | 0 | 0 | 0 | 0 | 0 | 0 | 2 |
| Hernia diafragmática con obstrucción, sin gangrena | 0 | 0 | 0 | 0 | 0 | 0 | 1 | 0 | 1 | 0 |
| Otras obstrucciones intestinales y las no especificadas | 0 | 0 | 0 | 0 | 0 | 0 | 1 | 0 | 0 | 1 |
| Calculo de la vesícula biliar sin colecistitis | 0 | 0 | 0 | 0 | 0 | 0 | 1 | 0 | 2 | 1 |
| Otros | 0 | 0 | 0 | 0 | 0 | 0 | 12 | 4 | 26 | 16 |
| Total | 0 | 0 | 0 | 0 | 0 | 0 | 29 | 15 | 121 | 61 |

Cirugía General 305 A

20 Diagnósticos de Egreso por Grupo de Edad y Sexo más frecuente enero – marzo 2015

| Causa | 45 - 59 | | 60 -64 | | 65 o + | | Total fem. | Total mas. | Total General |
|---|-----------|-----------|-----------|-----------|-----------|-----------|------------|------------|---------------|
| | f | m | f | m | f | m | | | |
| Calculo de la vesícula biliar con otra colecistitis | 20 | 7 | 3 | 3 | 5 | 4 | 73 | 28 | 101 |
| Hernia inguinal unilateral o no especificada, sin obstrucción ni gangrena | 5 | 15 | 1 | 4 | 1 | 6 | 10 | 34 | 44 |
| Apendicitis aguda | 9 | 2 | 0 | 0 | 0 | 3 | 23 | 18 | 41 |
| Colecistitis aguda | 3 | 2 | 1 | 0 | 3 | 1 | 19 | 8 | 27 |
| Calculo de la vesícula biliar con colecistitis aguda | 8 | 2 | 0 | 0 | 2 | 0 | 14 | 4 | 18 |
| Tumor benigno lipomatoso de piel y de tejido subcutáneo | 3 | 3 | 0 | 0 | 2 | 1 | 11 | 4 | 15 |
| Hernia umbilical sin obstrucción ni gangrena | 2 | 4 | 0 | 0 | 1 | 0 | 9 | 4 | 13 |
| Calculo de conducto biliar con colecistitis | 1 | 1 | 0 | 0 | 3 | 1 | 9 | 3 | 12 |
| Pancreatitis aguda | 0 | 1 | 0 | 0 | 1 | 2 | 4 | 5 | 9 |
| Diabetes mellitus no insulino dependiente, con complicaciones circulatorias periféricas | 1 | 2 | 0 | 0 | 0 | 2 | 1 | 7 | 8 |
| Otras hernias ventrales y las no especificadas sin obstrucción o gangrena | 1 | 0 | 3 | 1 | 0 | 0 | 5 | 2 | 7 |
| Insuficiencia venosa (crónica) (periférica) | 2 | 0 | 2 | 0 | 2 | 0 | 6 | 0 | 6 |
| Otras colelitiasis | 2 | 1 | 0 | 0 | 1 | 0 | 5 | 1 | 6 |
| Colecistitis crónica | 1 | 0 | 0 | 0 | 1 | 1 | 4 | 2 | 6 |
| Sepsis | 1 | 0 | 0 | 1 | 1 | 1 | 2 | 3 | 5 |
| Leiomioma del útero | 2 | 0 | 0 | 0 | 0 | 0 | 5 | 0 | 5 |
| Enfermedad del reflujo gastroesofágico con esofagitis | 3 | 0 | 0 | 0 | 0 | 0 | 3 | 2 | 5 |
| Hernia diafragmática con obstrucción, sin gangrena | 1 | 1 | 0 | 0 | 1 | 0 | 4 | 1 | 5 |
| Otras obstrucciones intestinales y las no especificadas | 0 | 1 | 0 | 0 | 1 | 1 | 2 | 3 | 5 |
| Calculo de la vesícula biliar sin colecistitis | 1 | 0 | 0 | 0 | 0 | 0 | 4 | 1 | 5 |
| Otros | 24 | 18 | 5 | 3 | 21 | 9 | 88 | 50 | 138 |
| Total | 90 | 60 | 15 | 12 | 46 | 32 | 301 | 180 | 481 |

Cirugía General 305 A

Principales Causas de Defunción enero – marzo 2015

| Causa | Femenino | Masculino | Total |
|--|----------|-----------|-----------|
| Sepsis | 2 | 2 | 4 |
| Estado de choque | 2 | 0 | 2 |
| Diabetes mellitus no insulino dependiente, con complicaciones circulatorias periféricas | 0 | 1 | 1 |
| Infarto transmural agudo del miocardio de la pared anterior | 1 | 0 | 1 |
| Influenza con otras manifestaciones respiratorias, debida a virus de la influenza identificado | 1 | 0 | 1 |
| Calculo de la vesícula biliar con colecistitis aguda | 1 | 0 | 1 |
| Colangitis | 1 | 0 | 1 |
| Total | 8 | 3 | 11 |

Cirugía General 305 A

**Principales causas de Defunción por Grupo de Edad y Sexo más frecuente
enero – marzo 2015**

| Causa | < 1 | | 1 - 4 | | 5 - 14 | | 15 - 24 | | 25 - 44 | |
|--|----------|----------|----------|----------|----------|----------|----------|----------|----------|----------|
| | f | m | f | m | f | m | f | m | f | m |
| Sepsis | 0 | 0 | 0 | 0 | 0 | 0 | 0 | 0 | 0 | 1 |
| Estado de choque | 0 | 0 | 0 | 0 | 0 | 0 | 0 | 0 | 0 | 0 |
| Diabetes mellitus no insulino dependiente, con complicaciones circulatorias periféricas | 0 | 0 | 0 | 0 | 0 | 0 | 0 | 0 | 0 | 0 |
| Infarto transmural agudo del miocardio de la pared anterior | 0 | 0 | 0 | 0 | 0 | 0 | 0 | 0 | 0 | 0 |
| Influenza con otras manifestaciones respiratorias, debida a virus de la influenza identificado | 0 | 0 | 0 | 0 | 0 | 0 | 0 | 0 | 0 | 0 |
| Calculo de la vesícula biliar con colecistitis aguda | 0 | 0 | 0 | 0 | 0 | 0 | 0 | 0 | 0 | 0 |
| Colangitis | 0 | 0 | 0 | 0 | 0 | 0 | 0 | 0 | 1 | 0 |
| Total | 0 | 0 | 0 | 0 | 0 | 0 | 0 | 0 | 1 | 1 |

Cirugía General 305 A

**Principales causas de Defunción por Grupo de Edad y Sexo más frecuente
enero – marzo 2015**

| Causa | 45 - 59 | | 60 -64 | | 65 o + | | Total fem. | Total mas. | Total General |
|--|----------|----------|----------|----------|----------|----------|---------------|---------------|------------------|
| | f | m | f | m | f | m | | | |
| Sepsis | 1 | 0 | 0 | 1 | 1 | 0 | 2 | 2 | 4 |
| Estado de choque | 2 | 0 | 0 | 0 | 0 | 0 | 2 | 0 | 2 |
| Diabetes mellitus no insulino dependiente, con complicaciones circulatorias periféricas | 0 | 0 | 0 | 0 | 0 | 1 | 0 | 1 | 1 |
| Infarto transmural agudo del miocardio de la pared anterior | 0 | 0 | 1 | 0 | 0 | 0 | 1 | 0 | 1 |
| Influenza con otras manifestaciones respiratorias, debida a virus de la influenza identificado | 0 | 0 | 0 | 0 | 1 | 0 | 1 | 0 | 1 |
| Calculo de la vesícula biliar con colecistitis aguda | 1 | 0 | 0 | 0 | 0 | 0 | 1 | 0 | 1 |
| Colangitis | 0 | 0 | 0 | 0 | 0 | 0 | 1 | 0 | 1 |
| Total | 4 | 0 | 1 | 1 | 2 | 1 | 8 | 3 | 11 |

Cirugía General 305 A

Principales Cirugías y procedimientos no Quirúrgicos enero – marzo 2015

| Causa | Femenino | Masculino | Total |
|--|------------|------------|------------|
| Colecistectomía laparoscópica | 82 | 23 | 105 |
| Curación de herida | 4 | 90 | 94 |
| Reparación de hernia inguinal indirecta con injerto o prótesis | 8 | 28 | 36 |
| Otra herniorrafia umbilical | 10 | 3 | 13 |
| Biopsia de piel y tejido subcutáneo | 8 | 2 | 10 |
| Reparación laparoscópica de hernia diafragmática, abordaje abdominal | 4 | 4 | 8 |
| Otra excisión de tejido blando | 5 | 3 | 8 |
| Reparación de hernia incisional (eventración) con prótesis | 5 | 2 | 7 |
| Diálisis peritoneal | 3 | 3 | 6 |
| Otros procedimientos para la creación de competencia esfinteriana esofagogastrica | 5 | 0 | 5 |
| Laparotomía exploradora | 2 | 3 | 5 |
| Otras histerectomías y las no especificadas | 4 | 0 | 4 |
| Cardiotónica | 3 | 0 | 3 |
| Reparación de hernia inguinal con injerto o prótesis no especificado de otra manera | 0 | 3 | 3 |
| Reparación de hernia diafragmática con acceso torácico, no especificada de otra manera | 3 | 0 | 3 |
| Fasciotomía | 0 | 2 | 2 |
| Otra resección parcial de intestino delgado | 2 | 0 | 2 |
| Yeyunostomía percutanea [endoscópica] (ype) | 2 | 0 | 2 |
| Reparación laparoscópica de hernia incisional con injerto o prótesis | 0 | 2 | 2 |
| Otra reparación de pared abdominal | 1 | 1 | 2 |
| Otros | 16 | 12 | 28 |
| Total | 167 | 181 | 348 |

Cirugía General 305 A

Principales Cirugías y procedimientos no Quirúrgicos por grupo de Edad y Sexo
enero – marzo 2015

| CAUSA | < 1 | | 1 - 4 | | 5 - 14 | | 15 - 24 | | 25 - 44 | |
|--|----------|----------|----------|----------|----------|----------|-----------|----------|-----------|------------|
| | f | m | f | m | f | m | f | m | f | m |
| Colecistectomía laparoscópica | 0 | 0 | 0 | 0 | 0 | 0 | 7 | 0 | 35 | 11 |
| Curación de herida | 0 | 0 | 0 | 0 | 0 | 0 | 1 | 0 | 1 | 84 |
| Reparación de hernia inguinal indirecta con injerto o prótesis | 0 | 0 | 0 | 0 | 0 | 0 | 1 | 0 | 1 | 4 |
| Otra herniorrafia umbilical | 0 | 0 | 0 | 0 | 0 | 0 | 1 | 0 | 7 | 1 |
| Biopsia de piel y tejido subcutáneo | 0 | 0 | 0 | 0 | 0 | 0 | 1 | 0 | 3 | 0 |
| Reparación laparoscópica de hernia diafragmática, abordaje abdominal | 0 | 0 | 0 | 0 | 0 | 0 | 1 | 1 | 0 | 1 |
| Otra excisión de tejido blando | 0 | 0 | 0 | 0 | 0 | 0 | 0 | 0 | 1 | 1 |
| Reparación de hernia incisional (eventración) con prótesis | 0 | 0 | 0 | 0 | 0 | 0 | 0 | 0 | 1 | 1 |
| Diálisis peritoneal | 0 | 0 | 0 | 0 | 0 | 0 | 0 | 0 | 1 | 0 |
| Otros procedimientos para la creación de competencia esfinteriana esofagogastrica | 0 | 0 | 0 | 0 | 0 | 0 | 0 | 0 | 1 | 0 |
| Laparotomía exploradora | 0 | 0 | 0 | 0 | 0 | 0 | 0 | 0 | 1 | 1 |
| Otras histerectomías y las no especificadas | 0 | 0 | 0 | 0 | 0 | 0 | 0 | 0 | 3 | 0 |
| Cardiotónica | 0 | 0 | 0 | 0 | 0 | 0 | 0 | 0 | 1 | 0 |
| Reparación de hernia inguinal con injerto o prótesis no especificado de otra manera | 0 | 0 | 0 | 0 | 0 | 0 | 0 | 0 | 0 | 1 |
| Reparación de hernia diafragmática con acceso torácico, no especificada de otra manera | 0 | 0 | 0 | 0 | 0 | 0 | 0 | 0 | 0 | 0 |
| Fasciotomía | 0 | 0 | 0 | 0 | 0 | 0 | 0 | 0 | 0 | 1 |
| Otra resección parcial de intestino delgado | 0 | 0 | 0 | 0 | 0 | 0 | 0 | 0 | 0 | 0 |
| Yeyunostomía percutánea [endoscópica] (ype) | 0 | 0 | 0 | 0 | 0 | 0 | 0 | 0 | 0 | 0 |
| Reparación laparoscópica de hernia incisional con injerto o prótesis | 0 | 0 | 0 | 0 | 0 | 0 | 0 | 0 | 0 | 0 |
| Otra reparación de pared abdominal | 0 | 0 | 0 | 0 | 0 | 0 | 0 | 0 | 1 | 0 |
| Otros | 0 | 0 | 0 | 0 | 0 | 0 | 2 | 0 | 10 | 2 |
| TOTAL | 0 | 0 | 0 | 0 | 0 | 0 | 14 | 1 | 67 | 108 |

Cirugía General 305 A

Principales Cirugías y procedimientos no Quirúrgicos por grupo de Edad y Sexo
enero – marzo 2015

| CAUSA | 45 – 59 | | 60 - 64 | | 65 o + | | Total Fem. | Total mas | Total genera l |
|--|-----------|-----------|----------|-----------|-----------|-----------|---------------|--------------|----------------------|
| | f | m | f | m | f | m | | | |
| Colecistectomía laparoscópica | 30 | 9 | 3 | 1 | 7 | 2 | 82 | 23 | 105 |
| Curación de herida | 1 | 2 | 1 | 2 | 0 | 2 | 4 | 90 | 94 |
| Reparación de hernia inguinal indirecta con injerto o prótesis | 4 | 14 | 1 | 2 | 1 | 8 | 8 | 28 | 36 |
| Otra herniorrafia umbilical | 1 | 2 | 0 | 0 | 1 | 0 | 10 | 3 | 13 |
| Biopsia de piel y tejido subcutáneo | 4 | 1 | 0 | 0 | 0 | 1 | 8 | 2 | 10 |
| Reparación laparoscópica de hernia diafragmática, abordaje abdominal | 2 | 2 | 1 | 0 | 0 | 0 | 4 | 4 | 8 |
| Otra excisión de tejido blando | 4 | 1 | 0 | 0 | 0 | 1 | 5 | 3 | 8 |
| Reparación de hernia incisional (eventración) con prótesis | 2 | 1 | 2 | 0 | 0 | 0 | 5 | 2 | 7 |
| Diálisis peritoneal | 1 | 0 | 1 | 2 | 0 | 1 | 3 | 3 | 6 |
| Otros procedimientos para la creación de competencia esfinteriana esofagicogastrica | 3 | 0 | 0 | 0 | 1 | 0 | 5 | 0 | 5 |
| Laparotomía exploradora | 0 | 1 | 0 | 0 | 1 | 1 | 2 | 3 | 5 |
| Otras histerectomías y las no especificadas | 1 | 0 | 0 | 0 | 0 | 0 | 4 | 0 | 4 |
| Cardiotónica | 2 | 0 | 0 | 0 | 0 | 0 | 3 | 0 | 3 |
| Reparación de hernia inguinal con injerto o prótesis no especificado de otra manera | 0 | 2 | 0 | 0 | 0 | 0 | 0 | 3 | 3 |
| Reparación de hernia diafragmática con acceso torácico, no especificada de otra manera | 2 | 0 | 0 | 0 | 1 | 0 | 3 | 0 | 3 |
| Fasciotomía | 0 | 1 | 0 | 0 | 0 | 0 | 0 | 2 | 2 |
| Otra resección parcial de intestino delgado | 2 | 0 | 0 | 0 | 0 | 0 | 2 | 0 | 2 |
| Yeyunostomía percutanea [endoscópica] (ype) | 1 | 0 | 0 | 0 | 1 | 0 | 2 | 0 | 2 |
| Reparación laparoscópica de hernia incisional con injerto o prótesis | 0 | 2 | 0 | 0 | 0 | 0 | 0 | 2 | 2 |
| Otra reparación de pared abdominal | 0 | 0 | 0 | 1 | 0 | 0 | 1 | 1 | 2 |
| Otros | 1 | 6 | 0 | 2 | 3 | 2 | 16 | 12 | 28 |
| TOTAL | 61 | 44 | 9 | 10 | 16 | 18 | 167 | 181 | 348 |

PORCENTAJE DE OCUPACIÓN



PROMEDIO DÍAS ESTANCIA



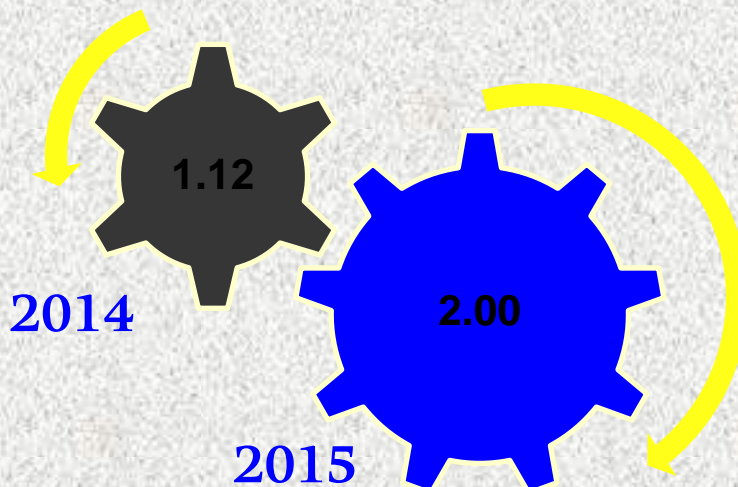
CIRUGÍA GENERAL

305 A

INDICE DE ROTACION



INTERVALO DE SUSTITUCION



CIRUGÍA GENERAL

305 A

Cirugía General 305 A

Recursos Humanos

| Categoría | Turno | | | | | Total |
|-----------------------------------|----------|-----------|------------|-----------|-----------------|-----------|
| | Completo | Matutino | Vespertino | Nocturno | Sab, dom y fest | |
| Rama médica | | | | | | |
| Jefe de servicios | 1 | 1 | 0 | 1 | 0 | 3 |
| Médico especialista “A” | 0 | 3 | 0 | 0 | 0 | 3 |
| Médico especialista “B” | 0 | 2 | 1 | 0 | 0 | 3 |
| Medico especialista “C” | 0 | 6 | 0 | 0 | 1 | 7 |
| Rama de enfermería | | | | | | |
| Auxiliar de enfermería “A” | 0 | 4 | 3 | 3 | 0 | 10 |
| Auxiliar de enfermería “B” | 0 | 1 | 1 | 0 | 0 | 2 |
| Enfermera especialista “B” | 0 | 1 | 0 | 0 | 0 | 1 |
| Enfermera especialista “C” | 0 | 1 | 1 | 0 | 0 | 2 |
| Enfermera general titulada “A” | 0 | 6 | 7 | 4 | 0 | 17 |
| Enfermera general titulada “B” | 0 | 0 | 0 | 1 | 0 | 1 |
| Enfermera general titulada “C” | 0 | 2 | 1 | 2 | 0 | 5 |
| Enfermera Jefe de Servicios | 0 | 1 | 0 | 0 | 0 | 1 |
| Rama paramédica | | | | | | |
| Afanadora | 0 | 7 | 2 | 1 | 2 | 12 |
| Camillero | 0 | 0 | 0 | 1 | 0 | 1 |
| Lavandera en hospital | 0 | 0 | 1 | 0 | 0 | 1 |
| Rama afin administrativa | | | | | | |
| Apoyo administrativo en salud A 2 | 0 | 1 | 0 | 0 | 0 | 1 |
| Apoyo administrativo en salud A 3 | 0 | 0 | 1 | 0 | 1 | 2 |
| Apoyo administrativo en salud A 4 | 0 | 1 | 0 | 0 | 0 | 1 |
| Apoyo administrativo en salud A 7 | 0 | 1 | 0 | 0 | 0 | 1 |
| Total | 1 | 38 | 18 | 13 | 4 | 74 |

Cirugía General 306 A

Comparativo de Productividad enero – marzo / 2014-2015

| Actividad | 2014 | | | | 2015 | | | |
|-------------------------------|------------|------------|--------------|--------------|------------|------------|--------------|--------------|
| | Programado | Realizado | % de Avance | Calificación | Programado | Realizado | % de avance | Calificación |
| Consultas de primera vez | 263 | 234 | 88.97 | R | 184 | 159 | 86.41 | R |
| Consultas subsecuentes | 696 | 606 | 87.07 | R | 469 | 301 | 64.18 | R |
| Total | 959 | 840 | 87.59 | R | 653 | 460 | 70.44 | R |
| Interconsultas | | 59 | | | | 43 | | |
| Ingresos | | 593 | | | | 314 | | |
| Egresos | 427 | 449 | 105.15 | V | 436 | 307 | 70.41 | R |
| Intervenciones quirúrgicas | 179 | 151 | 84.36 | R | 149 | 185 | 124.16 | V |
| Procedimientos no quirúrgicos | | 1 | | | | 187 | | |
| Días paciente | 2,321 | 2,073 | 89.31 | R | 2,298 | 2,203 | 95.87 | A |
| Días cama | 2,880 | 2,965 | 102.95 | V | 2,880 | 2,970 | 103.13 | V |
| Porcentaje de ocupación | 80.59 | 69.92 | 86.76 | R | 79.79 | 74.18 | 92.97 | A |

Cirugía General 306 A

20 Principales Motivos de Consulta enero – marzo 2015

| Causa | Femenino | Masculino | Total | % |
|--|------------|------------|------------|---------------|
| Calculo de la vesícula biliar con otra colecistitis | 105 | 25 | 130 | 28.26 |
| Hernia inguinal unilateral o no especificada, sin obstrucción ni gangrena | 17 | 44 | 61 | 13.26 |
| Hernia umbilical sin obstrucción ni gangrena | 23 | 10 | 33 | 7.17 |
| Otras hernias ventrales y las no especificadas sin obstrucción o gangrena | 12 | 5 | 17 | 3.70 |
| Examen de seguimiento consecutivo a cirugía por otras afecciones | 6 | 8 | 14 | 3.04 |
| Colecistitis crónica | 10 | 3 | 13 | 2.83 |
| Tumor benigno lipomatoso, de sitio no especificado | 7 | 4 | 11 | 2.39 |
| Enfermedad del reflujo gastroesofágico con esofagitis | 6 | 5 | 11 | 2.39 |
| Otras hernias de la cavidad abdominal especificadas, sin obstrucción ni gangrena | 5 | 3 | 8 | 1.74 |
| Enfermedad del reflujo gastroesofágico sin esofagitis | 4 | 3 | 7 | 1.52 |
| Tumor benigno lipomatoso de piel y de tejido subcutáneo del tronco | 4 | 1 | 5 | 1.09 |
| Hernia femoral unilateral o no especificada, sin obstrucción ni gangrena | 2 | 3 | 5 | 1.09 |
| Hernia diafragmática sin obstrucción ni gangrena | 3 | 2 | 5 | 1.09 |
| Hernia umbilical con obstrucción, sin gangrena | 1 | 3 | 4 | 0.87 |
| Hernia incisional con gangrena | 4 | 0 | 4 | 0.87 |
| Hernia abdominal no especificada, sin obstrucción ni gangrena | 2 | 2 | 4 | 0.87 |
| Calculo de la vesícula biliar sin colecistitis | 3 | 1 | 4 | 0.87 |
| Calculo de conducto biliar con colecistitis | 3 | 1 | 4 | 0.87 |
| Tumor maligno de la glándula tiroides | 2 | 1 | 3 | 0.65 |
| Leiomioma del útero, sin otra especificación | 3 | 0 | 3 | 0.65 |
| Otros | 77 | 37 | 114 | 24.78 |
| Total | 299 | 161 | 460 | 100.00 |

Cirugía General 306 A

20 Principales Motivos de Consulta por Grupo de Edad y Sexo enero – marzo 2015

| CAUSA | < 1 | | 1 - 4 | | 5 - 14 | | 15 - 24 | | 25 - 44 | |
|--|----------|----------|----------|----------|----------|----------|-----------|----------|-----------|-----------|
| | f | m | f | m | f | m | f | m | f | m |
| Calculo de la vesícula biliar con otra colecistitis | 0 | 0 | 0 | 0 | 0 | 0 | 12 | 0 | 33 | 4 |
| Hernia inguinal unilateral o no especificada, sin obstrucción ni gangrena | 0 | 0 | 0 | 0 | 0 | 0 | 0 | 1 | 5 | 12 |
| Hernia umbilical sin obstrucción ni gangrena | 0 | 0 | 0 | 0 | 0 | 0 | 0 | 0 | 9 | 2 |
| Otras hernias ventrales y las no especificadas sin obstrucción o gangrena | 0 | 0 | 0 | 0 | 0 | 0 | 0 | 1 | 7 | 0 |
| Examen de seguimiento consecutivo a cirugía por otras afecciones | 0 | 0 | 0 | 0 | 0 | 0 | 0 | 0 | 3 | 2 |
| Colecistitis crónica | 0 | 0 | 0 | 0 | 0 | 0 | 2 | 0 | 1 | 2 |
| Tumor benigno lipomatoso, de sitio no especificado | 0 | 0 | 0 | 0 | 0 | 0 | 0 | 1 | 2 | 2 |
| Enfermedad del reflujo gastroesofágico con esofagitis | 0 | 0 | 0 | 0 | 0 | 0 | 0 | 0 | 2 | 5 |
| Otras hernias de la cavidad abdominal especificadas, sin obstrucción ni gangrena | 0 | 0 | 0 | 0 | 0 | 0 | 0 | 0 | 2 | 2 |
| Enfermedad del reflujo gastroesofágico sin esofagitis | 0 | 0 | 0 | 0 | 0 | 0 | 0 | 0 | 2 | 2 |
| Tumor benigno lipomatoso de piel y de tejido subcutáneo del tronco | 0 | 0 | 0 | 0 | 0 | 0 | 1 | 0 | 1 | 1 |
| Hernia femoral unilateral o no especificada, sin obstrucción ni gangrena | 0 | 0 | 0 | 0 | 0 | 0 | 0 | 0 | 1 | 1 |
| Hernia diafragmática sin obstrucción ni gangrena | 0 | 0 | 0 | 0 | 0 | 0 | 0 | 0 | 0 | 2 |
| Hernia umbilical con obstrucción, sin gangrena | 0 | 0 | 0 | 0 | 0 | 0 | 0 | 0 | 1 | 0 |
| Hernia incisional con gangrena | 0 | 0 | 0 | 0 | 0 | 0 | 0 | 0 | 2 | 0 |
| Hernia abdominal no especificada, sin obstrucción ni gangrena | 0 | 0 | 0 | 0 | 0 | 0 | 0 | 0 | 0 | 0 |
| Calculo de la vesícula biliar sin colecistitis | 0 | 0 | 0 | 0 | 0 | 0 | 0 | 0 | 0 | 1 |
| Calculo de conducto biliar con colecistitis | 0 | 0 | 0 | 0 | 0 | 0 | 0 | 0 | 1 | 1 |
| Tumor maligno de la glándula tiroides | 0 | 0 | 0 | 0 | 0 | 0 | 0 | 0 | 0 | 1 |
| Leiomioma del útero, sin otra especificación | 0 | 0 | 0 | 0 | 0 | 0 | 1 | 0 | 2 | 0 |
| Otros | 0 | 0 | 0 | 0 | 0 | 0 | 10 | 0 | 18 | 9 |
| TOTAL | 0 | 0 | 0 | 0 | 0 | 0 | 26 | 3 | 92 | 49 |

Cirugía General 306 A

20 Principales Motivos de Consulta por Grupo de Edad y Sexo enero – marzo 2015

| CAUSA | 45 – 59 | | 60 - 64 | | 65 o + | | Total Fem. | Total mas | Total general |
|--|------------|-----------|-----------|-----------|-----------|-----------|------------|------------|---------------|
| | f | m | f | m | f | m | | | |
| Calculo de la vesícula biliar con otra colecistitis | 46 | 12 | 3 | 2 | 11 | 7 | 105 | 25 | 130 |
| Hernia inguinal unilateral o no especificada, sin obstrucción ni gangrena | 7 | 15 | 1 | 5 | 4 | 11 | 17 | 44 | 61 |
| Hernia umbilical sin obstrucción ni gangrena | 12 | 3 | 0 | 0 | 2 | 5 | 23 | 10 | 33 |
| Otras hernias ventrales y las no especificadas sin obstrucción o gangrena | 0 | 2 | 2 | 0 | 3 | 2 | 12 | 5 | 17 |
| Examen de seguimiento consecutivo a cirugía por otras afecciones | 0 | 5 | 0 | 0 | 3 | 1 | 6 | 8 | 14 |
| Colecistitis crónica | 3 | 0 | 2 | 0 | 2 | 1 | 10 | 3 | 13 |
| Tumor benigno lipomatoso, de sitio no especificado | 5 | 1 | 0 | 0 | 0 | 0 | 7 | 4 | 11 |
| Enfermedad del reflujo gastroesofágico con esofagitis | 2 | 0 | 1 | 0 | 1 | 0 | 6 | 5 | 11 |
| Otras hernias de la cavidad abdominal especificadas, sin obstrucción ni gangrena | 3 | 0 | 0 | 0 | 0 | 1 | 5 | 3 | 8 |
| Enfermedad del reflujo gastroesofágico sin esofagitis | 1 | 1 | 1 | 0 | 0 | 0 | 4 | 3 | 7 |
| Tumor benigno lipomatoso de piel y de tejido subcutáneo del tronco | 2 | 0 | 0 | 0 | 0 | 0 | 4 | 1 | 5 |
| Hernia femoral unilateral o no especificada, sin obstrucción ni gangrena | 0 | 1 | 0 | 1 | 1 | 0 | 2 | 3 | 5 |
| Hernia diafragmática sin obstrucción ni gangrena | 1 | 0 | 2 | 0 | 0 | 0 | 3 | 2 | 5 |
| Hernia umbilical con obstrucción, sin gangrena | 0 | 3 | 0 | 0 | 0 | 0 | 1 | 3 | 4 |
| Hernia incisional con gangrena | 0 | 0 | 1 | 0 | 1 | 0 | 4 | 0 | 4 |
| Hernia abdominal no especificada, sin obstrucción ni gangrena | 1 | 1 | 0 | 0 | 1 | 1 | 2 | 2 | 4 |
| Calculo de la vesícula biliar sin colecistitis | 2 | 0 | 0 | 0 | 1 | 0 | 3 | 1 | 4 |
| Calculo de conducto biliar con colecistitis | 1 | 0 | 1 | 0 | 0 | 0 | 3 | 1 | 4 |
| Tumor maligno de la glándula tiroides | 2 | 0 | 0 | 0 | 0 | 0 | 2 | 1 | 3 |
| Leiomioma del útero, sin otra especificación | 0 | 0 | 0 | 0 | 0 | 0 | 3 | 0 | 3 |
| Otros | 30 | 15 | 3 | 2 | 16 | 11 | 77 | 37 | 114 |
| TOTAL | 118 | 59 | 17 | 10 | 46 | 40 | 299 | 161 | 460 |

Cirugía General 306 A

20 Diagnósticos de Egreso más frecuentes enero – marzo 2015

| Causa | Femenino | Masculino | Total |
|---|------------|------------|------------|
| Calculo de la vesícula biliar con otra colecistitis | 38 | 3 | 41 |
| Hernia inguinal unilateral o no especificada, sin obstrucción ni gangrena | 8 | 16 | 24 |
| Apendicitis aguda | 9 | 11 | 20 |
| Obesidad | 12 | 4 | 16 |
| Diabetes mellitus no insulino dependiente, con complicaciones circulatorias periféricas | 3 | 10 | 13 |
| Hernia umbilical sin obstrucción ni gangrena | 7 | 6 | 13 |
| Calculo de conducto biliar sin colangitis ni colecistitis | 7 | 4 | 11 |
| Hernia inguinal bilateral, sin obstrucción ni gangrena | 2 | 8 | 10 |
| Colecistitis aguda | 5 | 4 | 9 |
| Hernia abdominal no especificada, sin obstrucción ni gangrena | 5 | 2 | 7 |
| Tumor benigno lipomatoso de piel y de tejido subcutáneo | 4 | 2 | 6 |
| Enfermedad del reflujo gastroesofágico con esofagitis | 3 | 3 | 6 |
| Calculo de la vesícula biliar con colecistitis aguda | 5 | 1 | 6 |
| Leiomioma del útero | 5 | 0 | 5 |
| Hernia umbilical con obstrucción, sin gangrena | 1 | 4 | 5 |
| Calculo de la vesícula biliar sin colecistitis | 3 | 2 | 5 |
| Otras colelitiasis | 3 | 2 | 5 |
| Síndrome doloroso abdominal y abdomen agudo | 1 | 4 | 5 |
| Sepsis | 4 | 0 | 4 |
| Otras hernias de la cavidad abdominal especificadas, sin obstrucción ni gangrena | 2 | 2 | 4 |
| Otros | 56 | 36 | 92 |
| Total | 183 | 124 | 307 |

Cirugía General 306 A

20 Diagnósticos de Egreso por Grupo de Edad y Sexo más frecuente enero – marzo 2015

| Causa | < 1 | | 1 - 4 | | 5 - 14 | | 15 - 24 | | 25 - 44 | |
|---|----------|----------|----------|----------|----------|----------|-----------|-----------|-----------|-----------|
| | f | m | f | m | f | m | f | m | f | m |
| Calculo de la vesícula biliar con otra colecistitis | 0 | 0 | 0 | 0 | 0 | 0 | 4 | 0 | 14 | 0 |
| Hernia inguinal unilateral o no especificada, sin obstrucción ni gangrena | 0 | 0 | 0 | 0 | 0 | 0 | 0 | 0 | 4 | 3 |
| Apendicitis aguda | 0 | 0 | 0 | 0 | 0 | 0 | 3 | 5 | 3 | 4 |
| Obesidad | 0 | 0 | 0 | 0 | 0 | 0 | 3 | 0 | 5 | 2 |
| Diabetes mellitus no insulino dependiente, con complicaciones circulatorias periféricas | 0 | 0 | 0 | 0 | 0 | 0 | 0 | 0 | 0 | 2 |
| Hernia umbilical sin obstrucción ni gangrena | 0 | 0 | 0 | 0 | 0 | 0 | 0 | 0 | 2 | 4 |
| Calculo de conducto biliar sin colangitis ni colecistitis | 0 | 0 | 0 | 0 | 0 | 0 | 0 | 0 | 2 | 1 |
| Hernia inguinal bilateral, sin obstrucción ni gangrena | 0 | 0 | 0 | 0 | 0 | 0 | 0 | 0 | 1 | 3 |
| Colecistitis aguda | 0 | 0 | 0 | 0 | 0 | 0 | 0 | 0 | 4 | 1 |
| Hernia abdominal no especificada, sin obstrucción ni gangrena | 0 | 0 | 0 | 0 | 0 | 0 | 0 | 0 | 1 | 0 |
| Tumor benigno lipomatoso de piel y de tejido subcutáneo | 0 | 0 | 0 | 0 | 0 | 0 | 0 | 0 | 2 | 0 |
| Enfermedad del reflujo gastroesofágico con esofagitis | 0 | 0 | 0 | 0 | 0 | 0 | 0 | 0 | 0 | 1 |
| Calculo de la vesícula biliar con colecistitis aguda | 0 | 0 | 0 | 0 | 0 | 0 | 1 | 0 | 3 | 0 |
| Leiomioma del útero | 0 | 0 | 0 | 0 | 0 | 0 | 0 | 0 | 2 | 0 |
| Hernia umbilical con obstrucción, sin gangrena | 0 | 0 | 0 | 0 | 0 | 0 | 0 | 0 | 1 | 0 |
| Calculo de la vesícula biliar sin colecistitis | 0 | 0 | 0 | 0 | 0 | 0 | 0 | 0 | 1 | 1 |
| Otras colelitiasis | 0 | 0 | 0 | 0 | 0 | 0 | 1 | 0 | 1 | 1 |
| Síndrome doloroso abdominal y abdomen agudo | 0 | 0 | 0 | 0 | 0 | 0 | 1 | 0 | 0 | 1 |
| Sepsis | 0 | 0 | 0 | 0 | 0 | 0 | 0 | 0 | 1 | 0 |
| Otras hernias de la cavidad abdominal especificadas, sin obstrucción ni gangrena | 0 | 0 | 0 | 0 | 0 | 0 | 0 | 0 | 0 | 1 |
| Otros | 0 | 0 | 0 | 0 | 0 | 0 | 2 | 5 | 18 | 11 |
| Total | 0 | 0 | 0 | 0 | 0 | 0 | 15 | 10 | 65 | 36 |

Cirugía General 306 A

20 Diagnósticos de Egreso por Grupo de Edad y Sexo más frecuente enero – marzo 2015

| Causa | 45 - 59 | | 60 -64 | | 65 o + | | Total fem. | Total mas | Total General |
|---|-----------|-----------|----------|-----------|-----------|-----------|------------|------------|---------------|
| | f | m | f | m | f | m | | | |
| Calculo de la vesícula biliar con otra colecistitis | 14 | 2 | 1 | 0 | 5 | 1 | 38 | 3 | 41 |
| Hernia inguinal unilateral o no especificada, sin obstrucción ni gangrena | 3 | 9 | 0 | 2 | 1 | 2 | 8 | 16 | 24 |
| Apendicitis aguda | 2 | 1 | 0 | 0 | 1 | 1 | 9 | 11 | 20 |
| Obesidad | 4 | 2 | 0 | 0 | 0 | 0 | 12 | 4 | 16 |
| Diabetes mellitus no insulino dependiente, con complicaciones circulatorias periféricas | 1 | 7 | 0 | 1 | 2 | 0 | 3 | 10 | 13 |
| Hernia umbilical sin obstrucción ni gangrena | 3 | 1 | 1 | 0 | 1 | 1 | 7 | 6 | 13 |
| Calculo de conducto biliar sin colangitis ni colecistitis | 2 | 1 | 0 | 0 | 3 | 2 | 7 | 4 | 11 |
| Hernia inguinal bilateral, sin obstrucción ni gangrena | 1 | 1 | 0 | 1 | 0 | 3 | 2 | 8 | 10 |
| Colecistitis aguda | 1 | 2 | 0 | 0 | 0 | 1 | 5 | 4 | 9 |
| Hernia abdominal no especificada, sin obstrucción ni gangrena | 2 | 2 | 0 | 0 | 2 | 0 | 5 | 2 | 7 |
| Tumor benigno lipomatoso de piel y de tejido subcutáneo | 2 | 2 | 0 | 0 | 0 | 0 | 4 | 2 | 6 |
| Enfermedad del reflujo gastroesofágico con esofagitis | 3 | 2 | 0 | 0 | 0 | 0 | 3 | 3 | 6 |
| Calculo de la vesícula biliar con colecistitis aguda | 1 | 1 | 0 | 0 | 0 | 0 | 5 | 1 | 6 |
| Leiomioma del útero | 3 | 0 | 0 | 0 | 0 | 0 | 5 | 0 | 5 |
| Hernia umbilical con obstrucción, sin gangrena | 0 | 3 | 0 | 1 | 0 | 0 | 1 | 4 | 5 |
| Calculo de la vesícula biliar sin colecistitis | 0 | 0 | 0 | 0 | 2 | 1 | 3 | 2 | 5 |
| Otras colelitiasis | 1 | 0 | 0 | 0 | 0 | 1 | 3 | 2 | 5 |
| Síndrome doloroso abdominal y abdomen agudo | 0 | 1 | 0 | 1 | 0 | 1 | 1 | 4 | 5 |
| Sepsis | 2 | 0 | 0 | 0 | 1 | 0 | 4 | 0 | 4 |
| Otras hernias de la cavidad abdominal especificadas, sin obstrucción ni gangrena | 2 | 0 | 0 | 0 | 0 | 1 | 2 | 2 | 4 |
| Otros | 20 | 10 | 3 | 5 | 13 | 5 | 56 | 36 | 92 |
| Total | 67 | 47 | 5 | 11 | 31 | 20 | 183 | 124 | 307 |

Cirugía General 306 A

Principales Causas de Defunción enero – marzo 2015

| Causa | Femenino | Masculino | Total |
|--|-----------|-----------|-----------|
| Sepsis | 4 | 0 | 4 |
| Enfermedad intestinal debida a protozoarios | 1 | 0 | 1 |
| Síndrome del choque toxico | 1 | 0 | 1 |
| Leishmaniasis visceral | 1 | 0 | 1 |
| Tumor maligno del intestino delgado | 1 | 0 | 1 |
| Tumor maligno de mastocitos | 1 | 0 | 1 |
| Diabetes mellitus no insulino dependiente, con complicaciones no especificadas | 0 | 1 | 1 |
| Embolia y trombosis de vena no especificada | 1 | 0 | 1 |
| Bronquitis crónica simple | 1 | 0 | 1 |
| Enfermedad renal crónica, no especificada | 1 | 0 | 1 |
| Hernia hiatal congénita | 0 | 1 | 1 |
| Paro respiratorio | 1 | 0 | 1 |
| Total | 13 | 2 | 15 |

Cirugía General 306 A

Principales Causas de Defunción por Grupo de Edad y Sexo enero – marzo 2015

| Causa | < 1 | | 1 - 4 | | 5 - 14 | | 15 - 24 | | 25 - 44 | |
|--|----------|----------|----------|----------|----------|----------|----------|----------|----------|----------|
| | f | m | f | m | f | m | f | m | f | m |
| Sepsis | 0 | 0 | 0 | 0 | 0 | 0 | 0 | 0 | 1 | 0 |
| Enfermedad intestinal debida a protozoarios | 0 | 0 | 0 | 0 | 0 | 0 | 0 | 0 | 0 | 0 |
| Síndrome del choque toxico | 0 | 0 | 0 | 0 | 0 | 0 | 0 | 0 | 0 | 0 |
| Leishmaniasis visceral | 0 | 0 | 0 | 0 | 0 | 0 | 1 | 0 | 0 | 0 |
| Tumor maligno del intestino delgado | 0 | 0 | 0 | 0 | 0 | 0 | 0 | 0 | 0 | 0 |
| Tumor maligno de mastocitos | 0 | 0 | 0 | 0 | 0 | 0 | 0 | 0 | 0 | 0 |
| Diabetes mellitus no insulino dependiente, con complicaciones no especificadas | 0 | 0 | 0 | 0 | 0 | 0 | 0 | 0 | 0 | 0 |
| Embolia y trombosis de vena no especificada | 0 | 0 | 0 | 0 | 0 | 0 | 0 | 0 | 0 | 0 |
| Bronquitis crónica simple | 0 | 0 | 0 | 0 | 0 | 0 | 0 | 0 | 0 | 0 |
| Enfermedad renal crónica, no especificada | 0 | 0 | 0 | 0 | 0 | 0 | 0 | 0 | 0 | 0 |
| Hernia hiatal congénita | 0 | 0 | 0 | 0 | 0 | 0 | 0 | 0 | 0 | 0 |
| Paro respiratorio | 0 | 0 | 0 | 0 | 0 | 0 | 0 | 0 | 0 | 0 |
| Total | 0 | 0 | 0 | 0 | 0 | 0 | 1 | 0 | 1 | 0 |

Cirugía General 306 A

Principales Causas de Defunción por Grupo de Edad y Sexo enero – marzo 2015

| Causa | 45 - 59 | | 60 -64 | | 65 o + | | Total fem. | Total mas. | Total Gener al |
|--|----------|----------|----------|----------|----------|----------|---------------|---------------|----------------------|
| | f | m | f | m | f | m | | | |
| Sepsis | 2 | 0 | 0 | 0 | 1 | 0 | 4 | 0 | 4 |
| Enfermedad intestinal debida a protozoarios | 0 | 0 | 0 | 0 | 1 | 0 | 1 | 0 | 1 |
| Síndrome del choque toxico | 1 | 0 | 0 | 0 | 0 | 0 | 1 | 0 | 1 |
| Leishmaniasis visceral | 0 | 0 | 0 | 0 | 0 | 0 | 1 | 0 | 1 |
| Tumor maligno del intestino delgado | 0 | 0 | 0 | 0 | 1 | 0 | 1 | 0 | 1 |
| Tumor maligno de mastocitos | 0 | 0 | 0 | 0 | 1 | 0 | 1 | 0 | 1 |
| Diabetes mellitus no insulino dependiente, con complicaciones no especificadas | 0 | 0 | 0 | 0 | 0 | 1 | 0 | 1 | 1 |
| Embolia y trombosis de vena no especificada | 0 | 0 | 0 | 0 | 1 | 0 | 1 | 0 | 1 |
| Bronquitis crónica simple | 0 | 0 | 0 | 0 | 1 | 0 | 1 | 0 | 1 |
| Enfermedad renal crónica, no especificada | 1 | 0 | 0 | 0 | 0 | 0 | 1 | 0 | 1 |
| Hernia hiatal congénita | 0 | 1 | 0 | 0 | 0 | 0 | 0 | 1 | 1 |
| Paro respiratorio | 0 | 0 | 0 | 0 | 1 | 0 | 1 | 0 | 1 |
| Total | 4 | 1 | 0 | 0 | 7 | 1 | 13 | 2 | 15 |

Cirugía General 306 A

Principales Cirugías y Procedimientos no Quirúrgicos enero – marzo 2015

| Causa | Femenino | Masculino | Total |
|---|------------|------------|------------|
| Extracción de suturas de la pared abdominal | 92 | 64 | 156 |
| Colecistectomía laparoscópica | 39 | 5 | 44 |
| Curación de herida | 12 | 13 | 25 |
| Reparación de hernia inguinal indirecta con injerto o prótesis | 7 | 15 | 22 |
| Otra herniorrafia umbilical | 8 | 6 | 14 |
| Otra laparotomía | 8 | 6 | 14 |
| Desbridamiento excisional de herida, infección o quemadura | 8 | 4 | 12 |
| Creación de fistula cutaneoperitoneal | 5 | 6 | 11 |
| Reparación bilateral de hernia inguinal indirecta con injerto o prótesis | 1 | 8 | 9 |
| Reparación de otra hernia de la pared abdominal anterior con prótesis | 6 | 2 | 8 |
| Desviación gástrica proximal | 4 | 2 | 6 |
| Gastroplastia laparoscópica | 5 | 1 | 6 |
| Biopsia de piel y tejido subcutáneo | 4 | 2 | 6 |
| Procedimientos laparoscópicos para creación de competencia del esfínter gastroesofágico | 2 | 3 | 5 |
| Procedimiento laparoscópico gástrico restrictivo | 3 | 1 | 4 |
| Reparación de hernia incisional (eventración) con prótesis | 2 | 2 | 4 |
| Otra histerectomía total abdominal y la no especificada | 3 | 0 | 3 |
| Amputación por encima de la rodilla | 1 | 2 | 3 |
| Extirpación simple de otra estructura linfática | 1 | 1 | 2 |
| Gastroenterostomía laparoscópica | 2 | 0 | 2 |
| Otros | 7 | 9 | 16 |
| Total | 220 | 152 | 372 |

Cirugía General 306 A

Principales Cirugías y Procedimientos no Quirúrgicos por grupo de Edad y Sexo
enero – marzo 2015

| CAUSA | < 1 | | 1 - 4 | | 5 - 14 | | 15 - 24 | | 25 - 44 | |
|---|----------|----------|----------|----------|----------|----------|-----------|----------|-----------|-----------|
| | f | m | f | m | f | m | f | m | f | m |
| Extracción de suturas de la pared abdominal | 0 | 0 | 0 | 0 | 0 | 0 | 4 | 1 | 35 | 28 |
| Colecistectomía laparoscópica | 0 | 0 | 0 | 0 | 0 | 0 | 3 | 0 | 17 | 1 |
| Curación de herida | 0 | 0 | 0 | 0 | 0 | 0 | 0 | 0 | 5 | 3 |
| Reparación de hernia inguinal indirecta con injerto o prótesis | 0 | 0 | 0 | 0 | 0 | 0 | 0 | 1 | 5 | 1 |
| Otra herniorrafia umbilical | 0 | 0 | 0 | 0 | 0 | 0 | 0 | 0 | 4 | 4 |
| Otra laparotomía | 0 | 0 | 0 | 0 | 0 | 0 | 0 | 0 | 5 | 6 |
| Desbridamiento excisional de herida, infección o quemadura | 0 | 0 | 0 | 0 | 0 | 0 | 0 | 0 | 3 | 1 |
| Creación de fistula cutaneoperitoneal | 0 | 0 | 0 | 0 | 0 | 0 | 2 | 1 | 2 | 0 |
| Reparación bilateral de hernia inguinal indirecta con injerto o prótesis | 0 | 0 | 0 | 0 | 0 | 0 | 0 | 0 | 0 | 4 |
| Reparación de otra hernia de la pared abdominal anterior con prótesis | 0 | 0 | 0 | 0 | 0 | 0 | 0 | 0 | 1 | 0 |
| Desviación gástrica proximal | 0 | 0 | 0 | 0 | 0 | 0 | 0 | 0 | 0 | 0 |
| Gastroplastia laparoscópica | 0 | 0 | 0 | 0 | 0 | 0 | 2 | 0 | 2 | 1 |
| Biopsia de piel y tejido subcutáneo | 0 | 0 | 0 | 0 | 0 | 0 | 0 | 0 | 1 | 0 |
| Procedimientos laparoscópicos para creación de competencia del esfínter gastroesofágico | 0 | 0 | 0 | 0 | 0 | 0 | 0 | 0 | 1 | 1 |
| Procedimiento laparoscópico gástrico restrictivo | 0 | 0 | 0 | 0 | 0 | 0 | 1 | 0 | 2 | 1 |
| Reparación de hernia incisional (eventración) con prótesis | 0 | 0 | 0 | 0 | 0 | 0 | 0 | 0 | 1 | 1 |
| Otra histerectomía total abdominal y la no especificada | 0 | 0 | 0 | 0 | 0 | 0 | 0 | 0 | 2 | 0 |
| Amputación por encima de la rodilla | 0 | 0 | 0 | 0 | 0 | 0 | 0 | 0 | 0 | 0 |
| Extirpación simple de otra estructura linfática | 0 | 0 | 0 | 0 | 0 | 0 | 0 | 0 | 1 | 1 |
| Gastroenterostomía laparoscópica | 0 | 0 | 0 | 0 | 0 | 0 | 0 | 0 | 2 | 0 |
| Otros | 0 | 0 | 0 | 0 | 0 | 0 | 1 | 0 | 2 | 5 |
| Total | 0 | 0 | 0 | 0 | 0 | 0 | 13 | 3 | 91 | 58 |

Cirugía General 306 A

**Principales Cirugías y Procedimientos no Quirúrgicos por grupo de Edad y Sexo
enero – marzo 2015**

| CAUSA | 45 - 59 | | 60 - 64 | | 65 o + | | Total Fem . | Total l mas | Total genera l |
|---|-----------|-----------|----------|-----------|-----------|-----------|-------------------|----------------|----------------------|
| | f | m | f | m | f | m | | | |
| Extracción de suturas de la pared abdominal | 35 | 25 | 2 | 4 | 16 | 6 | 92 | 64 | 156 |
| Colecistectomía laparoscópica | 14 | 2 | 0 | 0 | 5 | 2 | 39 | 5 | 44 |
| Curación de herida | 1 | 6 | 0 | 1 | 6 | 3 | 12 | 13 | 25 |
| Reparación de hernia inguinal indirecta con injerto o prótesis | 2 | 8 | 0 | 2 | 0 | 3 | 7 | 15 | 22 |
| Otra herniorrafia umbilical | 4 | 2 | 0 | 0 | 0 | 0 | 8 | 6 | 14 |
| Otra laparotomía | 3 | 0 | 0 | 0 | 0 | 0 | 8 | 6 | 14 |
| Desbridamiento excisional de herida, infección o quemadura | 4 | 3 | 1 | 0 | 0 | 0 | 8 | 4 | 12 |
| Creación de fistula cutaneoperitoneal | 1 | 3 | 0 | 1 | 0 | 1 | 5 | 6 | 11 |
| Reparación bilateral de hernia inguinal indirecta con injerto o prótesis | 1 | 0 | 0 | 2 | 0 | 2 | 1 | 8 | 9 |
| Reparación de otra hernia de la pared abdominal anterior con prótesis | 3 | 1 | 0 | 0 | 2 | 1 | 6 | 2 | 8 |
| Desviación gástrica proximal | 3 | 2 | 1 | 0 | 0 | 0 | 4 | 2 | 6 |
| Gastroplastia laparoscópica | 1 | 0 | 0 | 0 | 0 | 0 | 5 | 1 | 6 |
| Biopsia de piel y tejido subcutáneo | 3 | 2 | 0 | 0 | 0 | 0 | 4 | 2 | 6 |
| Procedimientos laparoscópicos para creación de competencia del esfínter gastroesofágico | 1 | 1 | 0 | 1 | 0 | 0 | 2 | 3 | 5 |
| Procedimiento laparoscópico gástrico restrictivo | 0 | 0 | 0 | 0 | 0 | 0 | 3 | 1 | 4 |
| Reparación de hernia incisional (eventración) con prótesis | 1 | 1 | 0 | 0 | 0 | 0 | 2 | 2 | 4 |
| Otra histerectomía total abdominal y la no especificada | 1 | 0 | 0 | 0 | 0 | 0 | 3 | 0 | 3 |
| Amputación por encima de la rodilla | 0 | 1 | 0 | 0 | 1 | 1 | 1 | 2 | 3 |
| Extirpación simple de otra estructura linfática | 0 | 0 | 0 | 0 | 0 | 0 | 1 | 1 | 2 |
| Gastroenterostomía laparoscópica | 0 | 0 | 0 | 0 | 0 | 0 | 2 | 0 | 2 |
| Otros | 3 | 3 | 1 | 0 | 0 | 1 | 7 | 9 | 16 |
| Total | 81 | 60 | 5 | 11 | 30 | 20 | 220 | 152 | 372 |

PORCENTAJE DE OCUPACIÓN



PROMEDIO DÍAS ESTANCIA




CIRUGÍA GENERAL 306 A

INDICE DE ROTACION



INTERVALO DE SUSTITUCION



CIRUGÍA GENERAL 306 A

Cirugía General 306 A

(Recursos Humanos)

| Categoría | Turno | | | | | Total |
|-----------------------------------|----------|-----------|------------|----------|-----------------|-----------|
| | Completo | Matutino | Vespertino | Nocturno | Sab, dom y fest | |
| Rama médica | | | | | | |
| Médico especialista “A” | 0 | 0 | 0 | 1 | 0 | 1 |
| Médico especialista “B” | 0 | 3 | 1 | 0 | 0 | 4 |
| Medico especialista “C” | 0 | 2 | 0 | 0 | 0 | 2 |
| Rama de enfermería | | | | | | |
| Enfermera jefe de servicios | 0 | 0 | 1 | 0 | 0 | 1 |
| Auxiliar de enfermería “A” | 0 | 0 | 3 | 3 | 0 | 6 |
| Auxiliar de enfermería “B” | 0 | 2 | 0 | 0 | 0 | 2 |
| Enfermera general titulada “A” | 0 | 4 | 2 | 2 | 0 | 8 |
| Rama paramédica | | | | | | |
| Afanadora | 0 | 2 | 0 | 1 | 1 | 4 |
| Camillero | 0 | 1 | 0 | 0 | 0 | 1 |
| Rama afin administrativa | | | | | | |
| Apoyo administrativo en salud A 4 | 0 | 1 | 0 | 0 | 0 | 1 |
| Apoyo administrativo en salud A 7 | 0 | 1 | 0 | 0 | 0 | 1 |
| Total | 0 | 16 | 7 | 7 | 1 | 31 |

Cirugía General 307 A

Comparativo de Productividad enero – marzo / 2014-2015

| Actividad | 2014 | | | | 2015 | | | |
|-------------------------------|------------|--------------|---------------|--------------|------------|--------------|---------------|--------------|
| | Programado | Realizado | % de Avance | Calificación | Programado | Realizado | % de avance | Calificación |
| Consultas de primera vez | | 849 | | | | 347 | | |
| Consultas subsecuentes | | 0 | | | | 455 | | |
| Clínica de tiroides | | 302 | | | | 219 | | |
| Total | 916 | 1,151 | 125.66 | V | 804 | 1,021 | 126.99 | V |
| Ingresos | | 344 | | | | 365 | | |
| Egresos | 366 | 286 | 78.14 | R | 371 | 347 | 93.53 | A |
| Intervenciones quirúrgicas | 224 | 152 | 67.86 | R | 242 | 152 | 62.81 | R |
| Procedimientos no quirúrgicos | | 9 | | | | 421 | | |
| Días paciente | 1,720 | 1,610 | 93.60 | A | 1,751 | 1,564 | 89.32 | R |
| Días cama | 2,070 | 2,160 | 104.35 | V | 2,160 | 2,160 | 100.00 | V |
| Porcentaje de ocupación | 83.09 | 74.54 | 89.71 | R | 81.06 | 72.41 | 89.32 | R |

Cirugía General 307 A

20 Principales Motivos de Consulta enero – marzo 2015

| Causa | Femenino | Masculino | Total | % |
|---|------------|------------|--------------|---------------|
| Calculo de la vesícula biliar con otra colecistitis | 86 | 23 | 109 | 10.68 |
| Hernia inguinal unilateral o no especificada, sin obstrucción ni gangrena | 24 | 79 | 103 | 10.09 |
| Tumor maligno de la glándula tiroides | 93 | 9 | 102 | 9.99 |
| Otros bocios no toxicos especificados | 92 | 2 | 94 | 9.21 |
| Colecistitis crónica | 44 | 19 | 63 | 6.17 |
| Hernia umbilical sin obstrucción ni gangrena | 32 | 26 | 58 | 5.68 |
| Enfermedad del reflujo gastroesofágico sin esofagitis | 33 | 20 | 53 | 5.19 |
| Nódulo tiroideo solitario no toxico | 41 | 4 | 45 | 4.41 |
| Tumor benigno lipomatoso, de sitio no especificado | 33 | 8 | 41 | 4.02 |
| Otros cuidados especificados posteriores a la cirugía | 19 | 12 | 31 | 3.04 |
| Colecistitis aguda | 19 | 4 | 23 | 2.25 |
| Otras hernias ventrales y las no especificadas sin obstrucción o gangrena | 14 | 1 | 15 | 1.47 |
| Calculo en la vejiga | 12 | 2 | 14 | 1.37 |
| Lipomatosis, no clasificada en otra parte | 13 | 0 | 13 | 1.27 |
| Acalasia del cardias | 5 | 5 | 10 | 0.98 |
| Hernia paraestomal sin obstrucción o gangrena | 7 | 1 | 8 | 0.78 |
| Hernia diafragmática sin obstrucción ni gangrena | 5 | 3 | 8 | 0.78 |
| Hernia hiatal congénita | 2 | 6 | 8 | 0.78 |
| Tiroiditis aguda | 7 | 0 | 7 | 0.69 |
| Enfermedad del reflujo gastroesofágico con esofagitis | 4 | 3 | 7 | 0.69 |
| Otros | 142 | 67 | 209 | 20.47 |
| Total | 727 | 294 | 1,021 | 100.00 |

Cirugía General 307 A

20 Principales Motivos de Consulta por Grupo de Edad y Sexo enero – marzo 2015

| CAUSA | < 1 | | 1 - 4 | | 5 - 14 | | 15 - 24 | | 25 - 44 | |
|---|----------|----------|----------|----------|----------|----------|-----------|-----------|------------|-----------|
| | f | m | f | m | f | m | f | m | f | m |
| Calculo de la vesícula biliar con otra colecistitis | 0 | 0 | 0 | 0 | 0 | 0 | 9 | 1 | 28 | 4 |
| Hernia inguinal unilateral o no especificada, sin obstrucción ni gangrena | 0 | 0 | 0 | 0 | 0 | 0 | 2 | 7 | 6 | 23 |
| Tumor maligno de la glándula tiroides | 0 | 0 | 0 | 0 | 0 | 0 | 5 | 2 | 34 | 4 |
| Otros bocios no toxicos especificados | 0 | 0 | 0 | 0 | 0 | 0 | 5 | 0 | 36 | 1 |
| Colecistitis crónica | 0 | 0 | 0 | 0 | 0 | 0 | 5 | 2 | 19 | 3 |
| Hernia umbilical sin obstrucción ni gangrena | 0 | 0 | 0 | 0 | 0 | 0 | 0 | 0 | 13 | 4 |
| Enfermedad del reflujo gastroesofágico sin esofagitis | 0 | 0 | 0 | 0 | 0 | 0 | 6 | 1 | 9 | 6 |
| Nódulo tiroideo solitario no toxico | 0 | 0 | 0 | 0 | 0 | 0 | 1 | 0 | 10 | 0 |
| Tumor benigno lipomatoso, de sitio no especificado | 0 | 0 | 0 | 0 | 0 | 0 | 0 | 0 | 7 | 2 |
| Otros cuidados especificados posteriores a la cirugía | 0 | 0 | 0 | 0 | 0 | 0 | 0 | 1 | 8 | 2 |
| Colecistitis aguda | 0 | 0 | 0 | 0 | 0 | 0 | 6 | 1 | 5 | 0 |
| Otras hernias ventrales y las no especificadas sin obstrucción o gangrena | 0 | 0 | 0 | 0 | 0 | 0 | 1 | 0 | 4 | 0 |
| Calculo en la vejiga | 0 | 0 | 0 | 0 | 0 | 0 | 0 | 1 | 5 | 0 |
| Lipomatosis, no clasificada en otra parte | 0 | 0 | 0 | 0 | 0 | 0 | 0 | 0 | 4 | 0 |
| Acalasia del cardias | 0 | 0 | 0 | 0 | 0 | 0 | 0 | 3 | 3 | 2 |
| Hernia paraestomal sin obstrucción o gangrena | 0 | 0 | 0 | 0 | 0 | 0 | 1 | 0 | 0 | 0 |
| Hernia diafragmática sin obstrucción ni gangrena | 0 | 0 | 0 | 0 | 0 | 0 | 1 | 0 | 2 | 2 |
| Hernia hiatal congénita | 0 | 0 | 0 | 0 | 0 | 0 | 0 | 0 | 2 | 5 |
| Tiroiditis aguda | 0 | 0 | 0 | 0 | 0 | 0 | 0 | 0 | 5 | 0 |
| Enfermedad del reflujo gastroesofágico con esofagitis | 0 | 0 | 0 | 0 | 0 | 0 | 0 | 1 | 1 | 0 |
| Otros | 0 | 0 | 0 | 0 | 0 | 0 | 3 | 6 | 51 | 25 |
| Total | 0 | 0 | 0 | 0 | 0 | 0 | 45 | 26 | 252 | 83 |

Cirugía General 307 A

20 Principales Motivos de Consulta por Grupo de Edad y Sexo enero – marzo 2015

| CAUSA | 45 – 59 | | 60 – 64 | | 65 o + | | Total Fem. | Total mas | Total general |
|---|------------|-----------|-----------|-----------|------------|-----------|---------------|--------------|------------------|
| | f | m | f | m | f | m | | | |
| Calculo de la vesícula biliar con otra colecistitis | 32 | 11 | 6 | 0 | 11 | 7 | 86 | 23 | 109 |
| Hernia inguinal unilateral o no especificada, sin obstrucción ni gangrena | 10 | 23 | 1 | 7 | 5 | 19 | 24 | 79 | 103 |
| Tumor maligno de la glándula tiroides | 30 | 2 | 10 | 0 | 14 | 1 | 93 | 9 | 102 |
| Otros bocios no tóxicos especificados | 26 | 1 | 9 | 0 | 16 | 0 | 92 | 2 | 94 |
| Colecistitis crónica | 15 | 9 | 3 | 1 | 2 | 4 | 44 | 19 | 63 |
| Hernia umbilical sin obstrucción ni gangrena | 13 | 7 | 0 | 2 | 6 | 13 | 32 | 26 | 58 |
| Enfermedad del reflujo gastroesofágico sin esofagitis | 13 | 11 | 1 | 0 | 4 | 2 | 33 | 20 | 53 |
| Nódulo tiroideo solitario no tóxico | 16 | 2 | 7 | 1 | 7 | 1 | 41 | 4 | 45 |
| Tumor benigno lipomatoso, de sitio no especificado | 21 | 5 | 0 | 1 | 5 | 0 | 33 | 8 | 41 |
| Otros cuidados especificados posteriores a la cirugía | 7 | 3 | 0 | 4 | 4 | 2 | 19 | 12 | 31 |
| Colecistitis aguda | 8 | 1 | 0 | 0 | 0 | 2 | 19 | 4 | 23 |
| Otras hernias ventrales y las no especificadas sin obstrucción o gangrena | 7 | 1 | 1 | 0 | 1 | 0 | 14 | 1 | 15 |
| Calculo en la vejiga | 6 | 1 | 0 | 0 | 1 | 0 | 12 | 2 | 14 |
| Lipomatosis, no clasificada en otra parte | 7 | 0 | 0 | 0 | 2 | 0 | 13 | 0 | 13 |
| Acalasia del cardias | 1 | 0 | 1 | 0 | 0 | 0 | 5 | 5 | 10 |
| Hernia paraestomal sin obstrucción o gangrena | 4 | 0 | 0 | 0 | 2 | 1 | 7 | 1 | 8 |
| Hernia diafragmática sin obstrucción ni gangrena | 1 | 0 | 1 | 0 | 0 | 1 | 5 | 3 | 8 |
| Hernia hiatal congénita | 0 | 1 | 0 | 0 | 0 | 0 | 2 | 6 | 8 |
| Tiroiditis aguda | 1 | 0 | 0 | 0 | 1 | 0 | 7 | 0 | 7 |
| Enfermedad del reflujo gastroesofágico con esofagitis | 2 | 1 | 0 | 0 | 1 | 1 | 4 | 3 | 7 |
| Otros | 57 | 19 | 9 | 7 | 22 | 10 | 142 | 67 | 209 |
| Total | 277 | 98 | 49 | 23 | 104 | 64 | 727 | 294 | 1,021 |

Cirugía General 307 A

20 Diagnósticos de Egreso más frecuentes enero – marzo 2015

| Causa | Femenino | Masculino | Total |
|---|------------|------------|------------|
| Calculo de la vesícula biliar con otra colecistitis | 44 | 12 | 56 |
| Hernia inguinal unilateral o no especificada, sin obstrucción ni gangrena | 5 | 30 | 35 |
| Apendicitis aguda | 9 | 12 | 21 |
| Tumor maligno de la glándula tiroides | 18 | 0 | 18 |
| Colecistitis crónica | 11 | 3 | 14 |
| Tumor benigno lipomatoso de piel y de tejido subcutáneo | 12 | 1 | 13 |
| Diabetes mellitus no insulino dependiente, con complicaciones circulatorias periféricas | 3 | 10 | 13 |
| Nódulo tiroideo solitario no toxico | 8 | 2 | 10 |
| Calculo de conducto biliar sin colangitis ni colecistitis | 9 | 1 | 10 |
| Hernia umbilical sin obstrucción ni gangrena | 5 | 4 | 9 |
| Pancreatitis aguda | 7 | 2 | 9 |
| Colecistitis aguda | 6 | 2 | 8 |
| Otros bocios no toxicos especificados | 6 | 1 | 7 |
| Hernia abdominal no especificada, sin obstrucción ni gangrena | 4 | 2 | 6 |
| Otras obstrucciones intestinales y las no especificadas | 3 | 3 | 6 |
| Calculo de la vesícula biliar con colecistitis aguda | 5 | 1 | 6 |
| Síndrome doloroso abdominal y abdomen agudo | 6 | 0 | 6 |
| Bocio multinodular (endémico) relacionado con deficiencia de yodo | 5 | 0 | 5 |
| Absceso cutáneo, furúnculo y carbunco | 2 | 2 | 4 |
| Hernia umbilical con obstrucción, sin gangrena | 3 | 0 | 3 |
| Otros | 51 | 37 | 88 |
| Total | 222 | 125 | 347 |

Cirugía General 307 A

20 Diagnósticos de Egreso por Grupo de Edad y Sexo más frecuente enero – marzo 2015

| Causa | < 1 | | 1 - 4 | | 5 - 14 | | 15 - 24 | | 25 - 44 | |
|---|----------|----------|----------|----------|----------|----------|-----------|----------|-----------|-----------|
| | f | m | f | m | f | m | f | m | f | m |
| Calculo de la vesícula biliar con otra colecistitis | 0 | 0 | 0 | 0 | 0 | 0 | 5 | 0 | 19 | 2 |
| Hernia inguinal unilateral o no especificada, sin obstrucción ni gangrena | 0 | 0 | 0 | 0 | 0 | 0 | 0 | 1 | 2 | 9 |
| Apendicitis aguda | 0 | 0 | 0 | 0 | 0 | 0 | 2 | 4 | 5 | 5 |
| Tumor maligno de la glándula tiroides | 0 | 0 | 0 | 0 | 0 | 0 | 4 | 0 | 6 | 0 |
| Colecistitis crónica | 0 | 0 | 0 | 0 | 0 | 0 | 1 | 0 | 4 | 0 |
| Tumor benigno lipomatoso de piel y de tejido subcutáneo | 0 | 0 | 0 | 0 | 0 | 0 | 0 | 0 | 5 | 0 |
| Diabetes mellitus no insulino dependiente, con complicaciones circulatorias periféricas | 0 | 0 | 0 | 0 | 0 | 0 | 0 | 0 | 0 | 3 |
| Nódulo tiroideo solitario no toxico | 0 | 0 | 0 | 0 | 0 | 0 | 1 | 0 | 2 | 0 |
| Calculo de conducto biliar sin colangitis ni colecistitis | 0 | 0 | 0 | 0 | 0 | 0 | 4 | 0 | 2 | 0 |
| Hernia umbilical sin obstrucción ni gangrena | 0 | 0 | 0 | 0 | 0 | 0 | 0 | 0 | 1 | 1 |
| Pancreatitis aguda | 0 | 0 | 0 | 0 | 0 | 0 | 1 | 0 | 3 | 1 |
| Colecistitis aguda | 0 | 0 | 0 | 0 | 0 | 0 | 0 | 0 | 3 | 0 |
| Otros bocios no toxicos especificados | 0 | 0 | 0 | 0 | 0 | 0 | 0 | 0 | 1 | 0 |
| Hernia abdominal no especificada, sin obstrucción ni gangrena | 0 | 0 | 0 | 0 | 0 | 0 | 0 | 0 | 1 | 2 |
| Otras obstrucciones intestinales y las no especificadas | 0 | 0 | 0 | 0 | 0 | 0 | 0 | 0 | 1 | 1 |
| Calculo de la vesícula biliar con colecistitis aguda | 0 | 0 | 0 | 0 | 0 | 0 | 0 | 0 | 2 | 0 |
| Síndrome doloroso abdominal y abdomen agudo | 0 | 0 | 0 | 0 | 0 | 0 | 0 | 0 | 3 | 0 |
| Bocio multinodular (endémico) relacionado con deficiencia de yodo | 0 | 0 | 0 | 0 | 0 | 0 | 0 | 0 | 0 | 0 |
| Absceso cutáneo, furúnculo y carbunco | 0 | 0 | 0 | 0 | 0 | 0 | 0 | 0 | 1 | 0 |
| Hernia umbilical con obstrucción, sin gangrena | 0 | 0 | 0 | 0 | 0 | 0 | 0 | 0 | 0 | 0 |
| Otros | 0 | 0 | 0 | 0 | 0 | 0 | 4 | 1 | 22 | 12 |
| Total | 0 | 0 | 0 | 0 | 0 | 0 | 22 | 6 | 83 | 36 |

Cirugía General 307 A

20 Diagnósticos de Egreso por Grupo de Edad y Sexo más frecuente enero – marzo 2015

| Causa | 45 - 59 | | 60 -64 | | 65 o + | | Total 1 fem. | Total 1 mas. | Total General |
|---|-----------|-----------|-----------|-----------|-----------|-----------|--------------------|--------------------|------------------|
| | f | m | f | m | f | m | | | |
| Calculo de la vesícula biliar con otra colecistitis | 14 | 7 | 0 | 2 | 6 | 1 | 44 | 12 | 56 |
| Hernia inguinal unilateral o no especificada, sin obstrucción ni gangrena | 3 | 13 | 0 | 1 | 0 | 6 | 5 | 30 | 35 |
| Apendicitis aguda | 2 | 3 | 0 | 0 | 0 | 0 | 9 | 12 | 21 |
| Tumor maligno de la glándula tiroides | 7 | 0 | 1 | 0 | 0 | 0 | 18 | 0 | 18 |
| Colecistitis crónica | 5 | 1 | 1 | 0 | 0 | 2 | 11 | 3 | 14 |
| Tumor benigno lipomatoso de piel y de tejido subcutáneo | 6 | 0 | 0 | 1 | 1 | 0 | 12 | 1 | 13 |
| Diabetes mellitus no insulino dependiente, con complicaciones circulatorias periféricas | 2 | 3 | 0 | 1 | 1 | 3 | 3 | 10 | 13 |
| Nódulo tiroideo solitario no toxico | 3 | 1 | 1 | 1 | 1 | 0 | 8 | 2 | 10 |
| Calculo de conducto biliar sin colangitis ni colecistitis | 1 | 0 | 0 | 1 | 2 | 0 | 9 | 1 | 10 |
| Hernia umbilical sin obstrucción ni gangrena | 2 | 3 | 1 | 0 | 1 | 0 | 5 | 4 | 9 |
| Pancreatitis aguda | 2 | 1 | 1 | 0 | 0 | 0 | 7 | 2 | 9 |
| Colecistitis aguda | 3 | 1 | 0 | 1 | 0 | 0 | 6 | 2 | 8 |
| Otros bocios no toxicos especificados | 2 | 1 | 2 | 0 | 1 | 0 | 6 | 1 | 7 |
| Hernia abdominal no especificada, sin obstrucción ni gangrena | 2 | 0 | 1 | 0 | 0 | 0 | 4 | 2 | 6 |
| Otras obstrucciones intestinales y las no especificadas | 2 | 1 | 0 | 0 | 0 | 1 | 3 | 3 | 6 |
| Calculo de la vesícula biliar con colecistitis aguda | 1 | 1 | 0 | 0 | 2 | 0 | 5 | 1 | 6 |
| Síndrome doloroso abdominal y abdomen agudo | 1 | 0 | 1 | 0 | 1 | 0 | 6 | 0 | 6 |
| Bocio multinodular (endémico) relacionado con deficiencia de yodo | 4 | 0 | 1 | 0 | 0 | 0 | 5 | 0 | 5 |
| Absceso cutáneo, furúnculo y carbunco | 1 | 1 | 0 | 1 | 0 | 0 | 2 | 2 | 4 |
| Hernia umbilical con obstrucción, sin gangrena | 3 | 0 | 0 | 0 | 0 | 0 | 3 | 0 | 3 |
| Otros | 15 | 11 | 4 | 3 | 6 | 10 | 51 | 37 | 88 |
| Total | 81 | 48 | 14 | 12 | 22 | 23 | 222 | 125 | 347 |

Cirugía General 307 A

Principales Causas de Defunción enero – marzo 2015

| Causa | Femenino | Masculino | Total |
|-----------------------------------|----------|-----------|----------|
| Sepsis | 2 | 0 | 2 |
| Estado de choque | 2 | 0 | 2 |
| Obstrucciones intestinales | 0 | 1 | 1 |
| Enfermedad renal crónica, etapa 5 | 1 | 0 | 1 |
| Total | 5 | 1 | 6 |

Cirugía General 307 A

Principales Causas de Defunción por Grupo de Edad y Sexo enero – marzo 2015

| Causa | < 1 | | 1 - 4 | | 5 - 14 | | 15 - 24 | | 25 - 44 | |
|-----------------------------------|----------|----------|----------|----------|----------|----------|----------|----------|----------|----------|
| | f | m | f | m | f | m | f | m | f | m |
| Sepsis | 0 | 0 | 0 | 0 | 0 | 0 | 0 | 0 | 1 | 0 |
| Estado de choque | 0 | 0 | 0 | 0 | 0 | 0 | 0 | 0 | 0 | 0 |
| Obstrucciones intestinales | 0 | 0 | 0 | 0 | 0 | 0 | 0 | 0 | 0 | 0 |
| Enfermedad renal crónica, etapa 5 | 0 | 0 | 0 | 0 | 0 | 0 | 0 | 0 | 0 | 0 |
| Total | 0 | 0 | 0 | 0 | 0 | 0 | 0 | 0 | 1 | 0 |

Cirugía General 307 A

Principales Causas de Defunción por Grupo de Edad y Sexo enero – marzo 2015

| Causa | 45 - 59 | | 60 -64 | | 65 o + | | Total fem. | Total mas. | Total General |
|-----------------------------------|----------|----------|----------|----------|----------|----------|---------------|---------------|------------------|
| | f | m | f | m | f | m | | | |
| Sepsis | 0 | 0 | 0 | 0 | 1 | 0 | 2 | 0 | 2 |
| Estado de choque | 1 | 0 | 0 | 0 | 1 | 0 | 2 | 0 | 2 |
| Obstrucciones intestinales | 0 | 0 | 0 | 0 | 0 | 1 | 0 | 1 | 1 |
| Enfermedad renal crónica, etapa 5 | 0 | 0 | 1 | 0 | 0 | 0 | 1 | 0 | 1 |
| Total | 1 | 0 | 1 | 0 | 2 | 1 | 5 | 1 | 6 |

Cirugía General 307 A

20 Principales Cirugías y Procedimientos no Quirúrgicos enero – marzo 2015

| Causa | Femenino | Masculino | Total |
|---|------------|------------|------------|
| Curación de herida | 147 | 153 | 300 |
| Desbridamiento no excisional de herida, infección o quemadura | 42 | 26 | 68 |
| Biopsia [percutánea] [aguja] de glándula tiroides | 43 | 7 | 50 |
| Colecistectomía laparoscópica | 30 | 10 | 40 |
| Tiroidectomía retroesternal total | 17 | 3 | 20 |
| Reparación de hernia inguinal indirecta con injerto o prótesis | 1 | 13 | 14 |
| Otra tiroidectomía parcial | 12 | 1 | 13 |
| Biopsia de piel y tejido subcutáneo | 6 | 2 | 8 |
| Reparación de hernia inguinal con injerto o prótesis no especificado de otra manera | 2 | 5 | 7 |
| Reparación de hernia incisional (eventración) con prótesis | 3 | 4 | 7 |
| Desbridamiento excisional de herida, infección o quemadura | 0 | 7 | 7 |
| Biopsia de pared torácica | 2 | 2 | 4 |
| Otra herniorrafia umbilical | 2 | 2 | 4 |
| Laparotomía exploradora | 0 | 4 | 4 |
| Colecistectomía | 1 | 2 | 3 |
| Tiroidectomía retroesternal, no especificada de otra manera | 2 | 0 | 2 |
| Esplenectomía parcial | 2 | 0 | 2 |
| Otra laparotomía | 1 | 1 | 2 |
| Otra reparación de pared abdominal | 0 | 2 | 2 |
| Amputación por encima de la rodilla | 1 | 1 | 2 |
| Otros | 6 | 8 | 14 |
| Total | 320 | 253 | 573 |

Cirugía General 307 A

20 Principales Cirugías y Procedimientos no Quirúrgicos por grupo de Edad y Sexo
enero – marzo 2015

| CAUSA | < 1 | | 1 - 4 | | 5 - 14 | | 15 - 24 | | 25 - 44 | |
|---|----------|----------|----------|----------|----------|----------|-----------|----------|------------|-----------|
| | f | m | f | m | f | m | f | m | f | m |
| Curación de herida | 0 | 0 | 0 | 2 | 1 | 0 | 13 | 2 | 39 | 49 |
| Desbridamiento no excisional de herida, infección o quemadura | 0 | 0 | 0 | 0 | 0 | 0 | 1 | 1 | 18 | 7 |
| Biopsia [percutánea] [aguja] de glándula tiroides | 0 | 0 | 0 | 0 | 1 | 0 | 5 | 3 | 11 | 0 |
| Colecistectomía laparoscópica | 0 | 0 | 0 | 0 | 0 | 0 | 3 | 0 | 14 | 3 |
| Tiroidectomía retroesternal total | 0 | 0 | 0 | 0 | 0 | 0 | 3 | 0 | 7 | 0 |
| Reparación de hernia inguinal indirecta con injerto o prótesis | 0 | 0 | 0 | 0 | 0 | 0 | 0 | 0 | 1 | 3 |
| Otra tiroidectomía parcial | 0 | 0 | 0 | 0 | 0 | 0 | 1 | 0 | 4 | 0 |
| Biopsia de piel y tejido subcutáneo | 0 | 0 | 0 | 0 | 0 | 0 | 0 | 0 | 3 | 1 |
| Reparación de hernia inguinal con injerto o prótesis no especificado de otra manera | 0 | 0 | 0 | 0 | 0 | 0 | 0 | 0 | 0 | 1 |
| Reparación de hernia incisional (eventración) con prótesis | 0 | 0 | 0 | 0 | 0 | 0 | 0 | 0 | 1 | 3 |
| Desbridamiento excisional de herida, infección o quemadura | 0 | 0 | 0 | 0 | 0 | 0 | 0 | 0 | 0 | 0 |
| Biopsia de pared torácica | 0 | 0 | 0 | 0 | 0 | 0 | 0 | 1 | 2 | 0 |
| Otra herniorrafia umbilical | 0 | 0 | 0 | 0 | 0 | 0 | 0 | 0 | 0 | 0 |
| Laparotomía exploradora | 0 | 0 | 0 | 0 | 0 | 0 | 0 | 0 | 0 | 2 |
| Colecistectomía | 0 | 0 | 0 | 0 | 0 | 0 | 0 | 0 | 0 | 1 |
| Tiroidectomía retroesternal, no especificada de otra manera | 0 | 0 | 0 | 0 | 0 | 0 | 0 | 0 | 1 | 0 |
| Esplenectomía parcial | 0 | 0 | 0 | 0 | 0 | 0 | 0 | 0 | 0 | 0 |
| Otra laparotomía | 0 | 0 | 0 | 0 | 0 | 0 | 0 | 0 | 0 | 0 |
| Otra reparación de pared abdominal | 0 | 0 | 0 | 0 | 0 | 0 | 0 | 0 | 0 | 1 |
| Amputación por encima de la rodilla | 0 | 0 | 0 | 0 | 0 | 0 | 0 | 0 | 0 | 0 |
| Otros | 0 | 0 | 0 | 0 | 0 | 0 | 0 | 0 | 3 | 3 |
| Total | 0 | 0 | 0 | 2 | 2 | 0 | 26 | 7 | 104 | 74 |

Cirugía General 307 A

**20 Principales Cirugías y Procedimientos no Quirúrgicos por grupo de Edad y Sexo
enero – marzo 2015**

| CAUSA | 45 – 59 | | 60 - 64 | | 65 o + | | Total Fem. | Total mas | Total general |
|---|------------|------------|-----------|-----------|-----------|-----------|---------------|--------------|------------------|
| | f | m | f | m | f | m | | | |
| Curación de herida | 56 | 66 | 13 | 18 | 25 | 16 | 147 | 153 | 300 |
| Desbridamiento no excisional de herida, infección o quemadura | 10 | 9 | 4 | 4 | 9 | 5 | 42 | 26 | 68 |
| Biopsia [percutanea] [aguja] de glándula tiroides | 16 | 1 | 4 | 0 | 6 | 3 | 43 | 7 | 50 |
| Colecistectomía laparoscópica | 7 | 6 | 2 | 0 | 4 | 1 | 30 | 10 | 40 |
| Tiroidectomía retroesternal total | 7 | 3 | 0 | 0 | 0 | 0 | 17 | 3 | 20 |
| Reparación de hernia inguinal indirecta con injerto o prótesis | 0 | 5 | 0 | 2 | 0 | 3 | 1 | 13 | 14 |
| Otra tiroidectomía parcial | 3 | 0 | 3 | 1 | 1 | 0 | 12 | 1 | 13 |
| Biopsia de piel y tejido subcutáneo | 3 | 1 | 0 | 0 | 0 | 0 | 6 | 2 | 8 |
| Reparación de hernia inguinal con injerto o prótesis no especificado de otra manera | 2 | 2 | 0 | 0 | 0 | 2 | 2 | 5 | 7 |
| Reparación de hernia incisional (eventración) con prótesis | 1 | 0 | 0 | 0 | 1 | 1 | 3 | 4 | 7 |
| Desbridamiento excisional de herida, infección o quemadura | 0 | 6 | 0 | 1 | 0 | 0 | 0 | 7 | 7 |
| Biopsia de pared toracica | 0 | 1 | 0 | 0 | 0 | 0 | 2 | 2 | 4 |
| Otra herniorrafia umbilical | 0 | 2 | 1 | 0 | 1 | 0 | 2 | 2 | 4 |
| Laparotomía exploradora | 0 | 2 | 0 | 0 | 0 | 0 | 0 | 4 | 4 |
| Colecistectomía | 0 | 0 | 0 | 1 | 1 | 0 | 1 | 2 | 3 |
| Tiroidectomía retroesternal, no especificada de otra manera | 0 | 0 | 1 | 0 | 0 | 0 | 2 | 0 | 2 |
| Esplenectomía parcial | 2 | 0 | 0 | 0 | 0 | 0 | 2 | 0 | 2 |
| Otra laparotomía | 1 | 1 | 0 | 0 | 0 | 0 | 1 | 1 | 2 |
| Otra reparación de pared abdominal | 0 | 0 | 0 | 1 | 0 | 0 | 0 | 2 | 2 |
| Amputación por encima de la rodilla | 1 | 1 | 0 | 0 | 0 | 0 | 1 | 1 | 2 |
| Otros | 2 | 3 | 0 | 0 | 1 | 2 | 6 | 8 | 14 |
| Total | 111 | 109 | 28 | 28 | 49 | 33 | 320 | 253 | 573 |

PORCENTAJE DE OCUPACIÓN



PROMEDIO DÍAS ESTANCIA

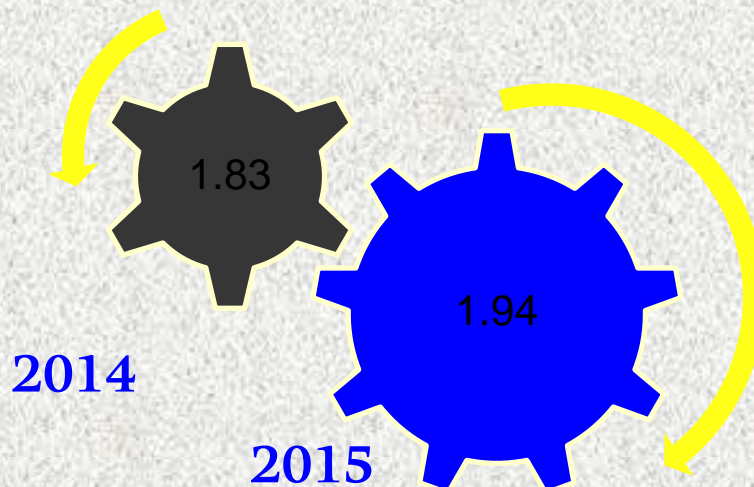


CIRUGÍA GENERAL 307 A

INDICE DE ROTACION



INTERVALO DE SUSTITUCION



CIRUGÍA GENERAL 307 A

Cirugía General 307 A

(Recursos Humanos)

| Categoría | Turno | | | | | |
|-----------------------------------|----------|-----------|------------|-----------|-----------------|-----------|
| | Completo | Matutino | Vespertino | Nocturno | Sab, dom y fest | Total |
| Rama médica | | | | | | |
| Médico especialista “A” | 0 | 2 | 1 | 0 | 0 | 3 |
| Médico especialista “B” | 0 | 3 | 2 | 0 | 0 | 5 |
| Medico especialista “C” | 0 | 6 | 1 | 0 | 0 | 7 |
| Rama de enfermería | | | | | | |
| Auxiliar de enfermería “A” | 0 | 1 | 0 | 0 | 0 | 1 |
| Enfermera general titulada “A” | 0 | 4 | 3 | 2 | 0 | 9 |
| Enfermera general titulada “B” | 0 | 1 | 0 | 0 | 0 | 1 |
| Enfermera general titulada “C” | 0 | 3 | 2 | 1 | 0 | 6 |
| Jefe de enfermeras “C” | 0 | 1 | 0 | 0 | 0 | 1 |
| Enfermera especialista “C” | 0 | 2 | 2 | 1 | 0 | 5 |
| Rama paramédica | | | | | | |
| Afanadora | 0 | 5 | 5 | 3 | 3 | 16 |
| Camillero | 0 | 3 | 4 | 2 | 0 | 9 |
| Rama afin administrativa | | | | | | |
| Apoyo administrativo en salud A 2 | 0 | 2 | 0 | 0 | 0 | 2 |
| Apoyo administrativo en salud A 3 | 0 | 3 | 1 | 1 | 1 | 6 |
| Apoyo administrativo en salud A 4 | 0 | 4 | 0 | 0 | 0 | 4 |
| Apoyo administrativo en salud A 6 | 0 | 2 | 0 | 1 | 0 | 3 |
| Apoyo administrativo en salud A 7 | 0 | 1 | 1 | 0 | 0 | 2 |
| Apoyo administrativo en salud A 8 | 0 | 1 | 1 | 0 | 0 | 2 |
| Soporte administrativo “C” | 1 | 0 | 0 | 0 | 0 | 1 |
| Total | 1 | 44 | 23 | 11 | 4 | 83 |

Servicio de Medicina Interna

Comparativo de Productividad enero – marzo / 2014-2015

| | 2014 | | | | 2015 | | | |
|-------------------------------|--------------|--------------|---------------|--------------|--------------|--------------|--------------|--------------|
| | Programado | Realizado | % de Avance | Calificación | Programado | Realizado | % de Avance | calificación |
| Consultas de primera vez | 772 | 743 | 96.24 | A | 828 | 795 | 96.01 | A |
| Consultas subsecuentes | 1,045 | 1,362 | 130.33 | V | 1,426 | 867 | 60.80 | R |
| Total | 1,817 | 2,105 | 115.85 | V | 2,254 | 1,662 | 73.74 | R |
| Ingresos | | 761 | | | | 1,387 | | |
| Egresos | 1,244 | 1,189 | 95.42 | A | 1,234 | 1,340 | 108.59 | V |
| Intervenciones quirúrgicas | 144 | 51 | 35.42 | R | 83 | 39 | 46.99 | R |
| Procedimientos no quirúrgicos | | 342 | | | | 557 | | |
| Días paciente | 5,888 | 7,231 | 122.81 | V | 7,306 | 7,335 | 100.40 | V |
| Días cama | 7,200 | 7,560 | 105.00 | V | 7,560 | 7,505 | 99.27 | V |
| Porcentaje de ocupación | 81.78 | 95.65 | 116.96 | V | 96.54 | 97.73 | 101.23 | V |

Servicio de Medicina Interna

20 Principales Motivos de Consulta enero – marzo 2015

| Causa | Femenino | Masculino | Total | % |
|---|--------------|------------|--------------|---------------|
| Diabetes mellitus no insulino dependiente | 608 | 370 | 978 | 60.33 |
| Hipertensión y enfermedad hipertensiva | 110 | 53 | 163 | 10.06 |
| Hiperlipidemia | 32 | 15 | 47 | 2.899 |
| Obesidad | 19 | 13 | 32 | 1.974 |
| Hipotiroidismo | 28 | 3 | 31 | 1.912 |
| Enfermedad renal crónica | 10 | 8 | 18 | 1.11 |
| Síndrome anémico | 13 | 4 | 17 | 1.049 |
| Infección de vías urinarias | 10 | 2 | 12 | 0.74 |
| Cirrosis hepática alcohólica | 4 | 7 | 11 | 0.679 |
| Enfermedad cerebrovascular | 5 | 5 | 10 | 0.617 |
| Fiebre, no especificada | 6 | 4 | 10 | 0.617 |
| Tirotoxicosis | 4 | 5 | 9 | 0.555 |
| Anormalidades en la prueba de tolerancia a la glucosa | 5 | 4 | 9 | 0.555 |
| Enfermedad pulmonar obstructiva crónica | 5 | 3 | 8 | 0.494 |
| Insuficiencia hepática | 4 | 4 | 8 | 0.494 |
| Artritis reumatoide | 4 | 4 | 8 | 0.494 |
| Enfermedad por vih | 2 | 5 | 7 | 0.432 |
| Enfermedad del reflujo gastroesofágico | 3 | 4 | 7 | 0.432 |
| Gastritis | 6 | 1 | 7 | 0.432 |
| Insuficiencia cardiaca | 5 | 1 | 6 | 0.37 |
| Otros | 156 | 108 | 264 | 16.29 |
| Total | 1,039 | 623 | 1,662 | 100.00 |

Servicio de Medicina Interna

20 Principales Motivos de Consulta por grupo de edad y Sexo enero – marzo 2015

| Causa | < 1 | | 1 - 4 | | 5 - 14 | | 15 - 24 | | 25 - 44 | |
|---|----------|----------|----------|----------|----------|----------|-----------|-----------|------------|------------|
| | f | m | f | m | f | m | f | m | f | m |
| Diabetes mellitus no insulino dependiente | 0 | 0 | 0 | 0 | 0 | 0 | 0 | 0 | 60 | 47 |
| Hipertensión y enfermedad hipertensiva | 0 | 0 | 0 | 0 | 0 | 0 | 3 | 2 | 13 | 6 |
| Hiperlipidemia | 0 | 0 | 0 | 0 | 0 | 0 | 0 | 1 | 4 | 7 |
| Obesidad | 0 | 0 | 0 | 0 | 0 | 0 | 0 | 3 | 13 | 6 |
| Hipotiroidismo | 0 | 0 | 0 | 0 | 0 | 0 | 1 | 0 | 8 | 2 |
| Enfermedad renal crónica | 0 | 0 | 0 | 0 | 0 | 0 | 1 | 2 | 2 | 0 |
| Síndrome anémico | 0 | 0 | 0 | 0 | 0 | 0 | 0 | 0 | 6 | 1 |
| Infección de vías urinarias | 0 | 0 | 0 | 0 | 0 | 0 | 1 | 0 | 3 | 1 |
| Cirrosis hepática alcohólica | 0 | 0 | 0 | 0 | 0 | 0 | 0 | 0 | 0 | 2 |
| Enfermedad cerebrovascular | 0 | 0 | 0 | 0 | 0 | 0 | 0 | 0 | 0 | 0 |
| Fiebre, no especificada | 0 | 0 | 0 | 0 | 0 | 0 | 1 | 0 | 4 | 2 |
| Tirotoxicosis | 0 | 0 | 0 | 0 | 0 | 0 | 1 | 0 | 0 | 4 |
| Anormalidades en la prueba de tolerancia a la glucosa | 0 | 0 | 0 | 0 | 0 | 0 | 0 | 0 | 1 | 1 |
| Enfermedad pulmonar obstructiva crónica | 0 | 0 | 0 | 0 | 0 | 0 | 0 | 0 | 0 | 1 |
| Insuficiencia hepática | 0 | 0 | 0 | 0 | 0 | 0 | 0 | 0 | 1 | 0 |
| Artritis reumatoide | 0 | 0 | 0 | 0 | 0 | 0 | 0 | 0 | 2 | 0 |
| Enfermedad por vih | 0 | 0 | 0 | 0 | 0 | 0 | 1 | 0 | 1 | 3 |
| Enfermedad del reflujo gastroesofágico | 0 | 0 | 0 | 0 | 0 | 0 | 0 | 0 | 0 | 0 |
| Gastritis | 0 | 0 | 0 | 0 | 0 | 0 | 0 | 0 | 0 | 1 |
| Insuficiencia cardiaca | 0 | 0 | 0 | 0 | 0 | 0 | 0 | 0 | 0 | 0 |
| Otros | 0 | 0 | 0 | 0 | 0 | 0 | 16 | 10 | 46 | 25 |
| Total | 0 | 0 | 0 | 0 | 0 | 0 | 25 | 18 | 164 | 109 |

Servicio de Medicina Interna

20 Principales Motivos de Consulta por grupo de edad y Sexo enero – marzo 2015

| Causa | 45 - 59 | | 60 -64 | | 65 o + | | Total fem | Total mas. | Total Gral. |
|---|------------|------------|------------|-----------|------------|------------|--------------|---------------|----------------|
| | f | m | f | m | f | m | | | |
| Diabetes mellitus no insulino dependiente | 279 | 151 | 113 | 67 | 156 | 105 | 608 | 370 | 978 |
| Hipertensión y enfermedad hipertensiva | 42 | 24 | 10 | 5 | 42 | 16 | 110 | 53 | 163 |
| Hiperlipidemia | 23 | 6 | 3 | 0 | 2 | 1 | 32 | 15 | 47 |
| Obesidad | 4 | 4 | 0 | 0 | 2 | 0 | 19 | 13 | 32 |
| Hipotiroidismo | 11 | 0 | 4 | 0 | 4 | 1 | 28 | 3 | 31 |
| Enfermedad renal crónica | 3 | 2 | 1 | 0 | 3 | 4 | 10 | 8 | 18 |
| Síndrome anémico | 5 | 1 | 1 | 1 | 1 | 1 | 13 | 4 | 17 |
| Infección de vías urinarias | 6 | 1 | 0 | 0 | 0 | 0 | 10 | 2 | 12 |
| Cirrosis hepática alcohólica | 3 | 3 | 0 | 2 | 1 | 0 | 4 | 7 | 11 |
| Enfermedad cerebrovascular | 1 | 2 | 2 | 1 | 2 | 2 | 5 | 5 | 10 |
| Fiebre, no especificada | 1 | 1 | 0 | 1 | 0 | 0 | 6 | 4 | 10 |
| Tirotoxicosis | 2 | 1 | 0 | 0 | 1 | 0 | 4 | 5 | 9 |
| Anormalidades en la prueba de tolerancia a la glucosa | 1 | 3 | 3 | 0 | 0 | 0 | 5 | 4 | 9 |
| Enfermedad pulmonar obstructiva crónica | 3 | 1 | 1 | 0 | 1 | 1 | 5 | 3 | 8 |
| Insuficiencia hepática | 2 | 4 | 1 | 0 | 0 | 0 | 4 | 4 | 8 |
| Artritis reumatoide | 1 | 1 | 0 | 0 | 1 | 3 | 4 | 4 | 8 |
| Enfermedad por vih | 0 | 2 | 0 | 0 | 0 | 0 | 2 | 5 | 7 |
| Enfermedad del reflujo gastroesofágico | 2 | 4 | 0 | 0 | 1 | 0 | 3 | 4 | 7 |
| Gastritis | 4 | 0 | 2 | 0 | 0 | 0 | 6 | 1 | 7 |
| Insuficiencia cardiaca | 3 | 0 | 0 | 0 | 2 | 1 | 5 | 1 | 6 |
| Otros | 58 | 35 | 14 | 12 | 22 | 26 | 156 | 108 | 264 |
| Total | 454 | 246 | 155 | 88 | 241 | 161 | 1,039 | 623 | 1,662 |

Servicio de Medicina Interna

20 Diagnósticos de Egreso más frecuentes enero – marzo 2015

| Causa | Femenino | Masculino | Total |
|--|------------|------------|--------------|
| Enfermedad renal crónica, etapa 5 | 322 | 260 | 582 |
| Enfermedad renal crónica, no especificada | 73 | 71 | 144 |
| Diabetes mellitus no insulino dependiente, con coma | 18 | 8 | 26 |
| Infección de vías urinarias | 18 | 4 | 22 |
| Insuficiencia cardiaca congestiva | 7 | 11 | 18 |
| Sepsis | 5 | 11 | 16 |
| Diabetes mellitus no insulino dependiente, con complicaciones múltiples | 11 | 5 | 16 |
| Hipertensión esencial (primaria) | 4 | 11 | 15 |
| Enfermedad renal crónica, etapa 1 | 7 | 7 | 14 |
| Diabetes mellitus no insulino dependiente, sin mención de complicación | 10 | 3 | 13 |
| Diabetes mellitus no insulino dependiente, con complicaciones no especificadas | 9 | 2 | 11 |
| Insuficiencia hepática | 2 | 9 | 11 |
| Trastornos mentales y del comportamiento debidos al uso de alcohol | 0 | 8 | 8 |
| Síndrome anémico | 6 | 1 | 7 |
| Diabetes mellitus insulino dependiente, con complicaciones renales | 4 | 2 | 6 |
| Enfermedad renal hipertensiva con insuficiencia renal | 5 | 1 | 6 |
| Enfermedad cerebrovascular, no especificada | 4 | 2 | 6 |
| Neumonía bacteriana | 3 | 3 | 6 |
| Insuficiencia hepática alcohólica | 1 | 5 | 6 |
| Celulitis | 4 | 2 | 6 |
| Otros | 190 | 211 | 401 |
| Total | 703 | 637 | 1,340 |

Servicio de Medicina Interna

20 Diagnósticos de Egreso por Grupo de Edad y Sexo más frecuente enero – marzo 2015

| Causa | < 1 | | 1 - 4 | | 5 - 14 | | 15 - 24 | | 25 - 44 | |
|--|----------|----------|----------|----------|----------|----------|-----------|-----------|------------|------------|
| | f | m | f | m | f | m | f | m | f | m |
| Enfermedad renal crónica, etapa 5 | 0 | 0 | 0 | 0 | 0 | 0 | 37 | 21 | 73 | 62 |
| Enfermedad renal crónica, no especificada | 0 | 0 | 0 | 0 | 0 | 0 | 13 | 11 | 24 | 15 |
| Diabetes mellitus no insulino dependiente, con coma | 0 | 0 | 0 | 0 | 0 | 0 | 1 | 1 | 3 | 0 |
| Infección de vías urinarias | 0 | 0 | 0 | 0 | 0 | 0 | 2 | 0 | 4 | 0 |
| Insuficiencia cardiaca congestiva | 0 | 0 | 0 | 0 | 0 | 0 | 0 | 0 | 0 | 1 |
| Sepsis | 0 | 0 | 0 | 0 | 0 | 0 | 0 | 0 | 0 | 4 |
| Diabetes mellitus no insulino dependiente, con complicaciones múltiples | 0 | 0 | 0 | 0 | 0 | 0 | 0 | 0 | 3 | 0 |
| Hipertensión esencial (primaria) | 0 | 0 | 0 | 0 | 0 | 0 | 0 | 1 | 2 | 2 |
| Enfermedad renal crónica, etapa 1 | 0 | 0 | 0 | 0 | 0 | 0 | 2 | 1 | 1 | 2 |
| Diabetes mellitus no insulino dependiente, sin mención de complicación | 0 | 0 | 0 | 0 | 0 | 0 | 0 | 0 | 0 | 1 |
| Diabetes mellitus no insulino dependiente, con complicaciones no especificadas | 0 | 0 | 0 | 0 | 0 | 0 | 0 | 0 | 1 | 0 |
| Insuficiencia hepática | 0 | 0 | 0 | 0 | 0 | 0 | 0 | 0 | 0 | 0 |
| Trastornos mentales y del comportamiento debidos al uso de alcohol | 0 | 0 | 0 | 0 | 0 | 0 | 0 | 1 | 0 | 6 |
| Síndrome anémico | 0 | 0 | 0 | 0 | 0 | 0 | 0 | 0 | 1 | 0 |
| Diabetes mellitus insulino dependiente, con complicaciones renales | 0 | 0 | 0 | 0 | 0 | 0 | 0 | 0 | 2 | 1 |
| Enfermedad renal hipertensiva con insuficiencia renal | 0 | 0 | 0 | 0 | 0 | 0 | 1 | 0 | 2 | 0 |
| Enfermedad cerebrovascular, no especificada | 0 | 0 | 0 | 0 | 0 | 0 | 0 | 0 | 0 | 1 |
| Neumonía bacteriana | 0 | 0 | 0 | 0 | 0 | 0 | 0 | 0 | 0 | 1 |
| Insuficiencia hepática alcohólica | 0 | 0 | 0 | 0 | 0 | 0 | 0 | 0 | 0 | 2 |
| Celulitis | 0 | 0 | 0 | 0 | 0 | 0 | 0 | 0 | 1 | 0 |
| Otros | 0 | 0 | 0 | 0 | 0 | 0 | 12 | 17 | 48 | 59 |
| Total | 0 | 0 | 0 | 0 | 0 | 0 | 68 | 53 | 165 | 157 |

Servicio de Medicina Interna

20 Diagnósticos de Egreso por Grupo de Edad y Sexo más frecuente enero – marzo 2015

| Causa | 45 - 59 | | 60 -64 | | 65 o + | | Total fem | Total mas. | Total General |
|--|------------|------------|-----------|-----------|------------|------------|------------|------------|---------------|
| | f | m | f | m | f | m | | | |
| Enfermedad renal crónica, etapa 5 | 132 | 101 | 32 | 13 | 48 | 63 | 322 | 260 | 582 |
| Enfermedad renal crónica, no especificada | 25 | 24 | 3 | 7 | 8 | 14 | 73 | 71 | 144 |
| Diabetes mellitus no insulino dependiente, con coma | 10 | 4 | 2 | 1 | 2 | 2 | 18 | 8 | 26 |
| Infección de vías urinarias | 6 | 1 | 2 | 1 | 4 | 2 | 18 | 4 | 22 |
| Insuficiencia cardiaca congestiva | 0 | 2 | 0 | 2 | 7 | 6 | 7 | 11 | 18 |
| Sepsis | 0 | 4 | 2 | 1 | 3 | 2 | 5 | 11 | 16 |
| Diabetes mellitus no insulino dependiente, con complicaciones múltiples | 4 | 2 | 2 | 1 | 2 | 2 | 11 | 5 | 16 |
| Hipertensión esencial (primaria) | 0 | 5 | 1 | 1 | 1 | 2 | 4 | 11 | 15 |
| Enfermedad renal crónica, etapa 1 | 3 | 3 | 1 | 0 | 0 | 1 | 7 | 7 | 14 |
| Diabetes mellitus no insulino dependiente, sin mención de complicación | 5 | 1 | 2 | 1 | 1 | 0 | 10 | 3 | 13 |
| Diabetes mellitus no insulino dependiente, con complicaciones no especificadas | 3 | 1 | 3 | 1 | 2 | 0 | 9 | 2 | 11 |
| Insuficiencia hepática | 1 | 3 | 0 | 2 | 1 | 4 | 2 | 9 | 11 |
| Trastornos mentales y del comportamiento debidos al uso de alcohol | 0 | 1 | 0 | 0 | 0 | 0 | 0 | 8 | 8 |
| Síndrome anémico | 4 | 1 | 0 | 0 | 1 | 0 | 6 | 1 | 7 |
| Diabetes mellitus insulino dependiente, con complicaciones renales | 2 | 1 | 0 | 0 | 0 | 0 | 4 | 2 | 6 |
| Enfermedad renal hipertensiva con insuficiencia renal | 0 | 1 | 1 | 0 | 1 | 0 | 5 | 1 | 6 |
| Enfermedad cerebrovascular, no especificada | 1 | 0 | 1 | 1 | 2 | 0 | 4 | 2 | 6 |
| Neumonía bacteriana | 1 | 1 | 0 | 1 | 2 | 0 | 3 | 3 | 6 |
| Insuficiencia hepática alcohólica | 0 | 0 | 0 | 0 | 1 | 3 | 1 | 5 | 6 |
| Celulitis | 2 | 1 | 0 | 1 | 1 | 0 | 4 | 2 | 6 |
| Otros | 56 | 65 | 16 | 23 | 60 | 47 | 190 | 211 | 401 |
| Total | 255 | 222 | 68 | 57 | 147 | 148 | 703 | 637 | 1,340 |

Servicio de Medicina Interna

Principales Causas de Defunción enero – marzo 2015

| Causa | Femenino | Masculino | Total |
|--|-----------|-----------|-----------|
| Enfermedad renal crónica | 7 | 17 | 24 |
| Sepsis | 4 | 12 | 16 |
| Estado de choque | 6 | 3 | 9 |
| Neumonía | 2 | 3 | 5 |
| Enfermedad cerebrovascular | 2 | 1 | 3 |
| Insuficiencia hepática | 0 | 3 | 3 |
| Síndrome del choque toxico | 1 | 1 | 2 |
| Diabetes mellitus | 0 | 2 | 2 |
| Insuficiencia cardiaca | 0 | 2 | 2 |
| Insuficiencia respiratoria | 2 | 0 | 2 |
| Tuberculosis de pulmón | 0 | 1 | 1 |
| Meningitis tuberculosa | 0 | 1 | 1 |
| Meningitis bacteriana | 0 | 1 | 1 |
| Parálisis cerebral atáxica | 0 | 1 | 1 |
| Tumor maligno del estomago | 1 | 0 | 1 |
| Tumor maligno del ciego | 0 | 1 | 1 |
| Tumor maligno del cuello del útero | 1 | 0 | 1 |
| Tumor maligno del bronquio principal | 0 | 1 | 1 |
| Sarcoma de Kaposi | 0 | 1 | 1 |
| Tumor maligno del pezón y areola mamaria | 1 | 0 | 1 |
| Otros | 4 | 6 | 10 |
| Total | 31 | 57 | 88 |

Servicio de Medicina Interna

Principales Causas de Defunción por Grupo de Edad y Sexo enero – marzo 2015

| Causa | < 1 | | 1 - 4 | | 5 - 14 | | 15 - 24 | | 25 - 44 | |
|--|----------|----------|----------|----------|----------|----------|----------|----------|----------|-----------|
| | f | m | f | m | f | m | f | m | f | m |
| Enfermedad renal crónica | 0 | 0 | 0 | 0 | 0 | 0 | 1 | 0 | 1 | 3 |
| Sepsis | 0 | 0 | 0 | 0 | 0 | 0 | 0 | 0 | 0 | 5 |
| Estado de choque | 0 | 0 | 0 | 0 | 0 | 0 | 0 | 0 | 1 | 1 |
| Neumonía | 0 | 0 | 0 | 0 | 0 | 0 | 0 | 0 | 0 | 1 |
| Enfermedad cerebrovascular | 0 | 0 | 0 | 0 | 0 | 0 | 0 | 0 | 0 | 0 |
| Insuficiencia hepática | 0 | 0 | 0 | 0 | 0 | 0 | 0 | 0 | 0 | 1 |
| Síndrome del choque toxico | 0 | 0 | 0 | 0 | 0 | 0 | 0 | 0 | 1 | 0 |
| Diabetes mellitus | 0 | 0 | 0 | 0 | 0 | 0 | 0 | 0 | 0 | 0 |
| Insuficiencia cardiaca | 0 | 0 | 0 | 0 | 0 | 0 | 0 | 0 | 0 | 0 |
| Insuficiencia respiratoria | 0 | 0 | 0 | 0 | 0 | 0 | 0 | 0 | 0 | 0 |
| Tuberculosis de pulmón | 0 | 0 | 0 | 0 | 0 | 0 | 0 | 0 | 0 | 0 |
| Meningitis tuberculosa | 0 | 0 | 0 | 0 | 0 | 0 | 0 | 0 | 0 | 1 |
| Meningitis bacteriana | 0 | 0 | 0 | 0 | 0 | 0 | 0 | 0 | 0 | 1 |
| Parálisis cerebral atáxica | 0 | 0 | 0 | 0 | 0 | 0 | 0 | 0 | 0 | 1 |
| Tumor maligno del estomago | 0 | 0 | 0 | 0 | 0 | 0 | 0 | 0 | 0 | 0 |
| Tumor maligno del ciego | 0 | 0 | 0 | 0 | 0 | 0 | 0 | 0 | 0 | 1 |
| Tumor maligno del cuello del útero | 0 | 0 | 0 | 0 | 0 | 0 | 0 | 0 | 0 | 0 |
| Tumor maligno del bronquio principal | 0 | 0 | 0 | 0 | 0 | 0 | 0 | 0 | 0 | 0 |
| Sarcoma de Kaposi | 0 | 0 | 0 | 0 | 0 | 0 | 0 | 0 | 0 | 0 |
| Tumor maligno del pezón y areola mamaria | 0 | 0 | 0 | 0 | 0 | 0 | 0 | 0 | 0 | 0 |
| Otros | 0 | 0 | 0 | 0 | 0 | 0 | 1 | 1 | 1 | 2 |
| Total | 0 | 0 | 0 | 0 | 0 | 0 | 2 | 1 | 4 | 17 |

Servicio de Medicina Interna

Principales Causas de Defunción por Grupo de Edad y Sexo enero – marzo 2015

| Causa | 45 - 59 | | 60 -64 | | 65 o + | | Total fem | Total mas. | Total General |
|--|----------|-----------|----------|----------|-----------|-----------|-----------|------------|---------------|
| | f | m | f | m | f | m | | | |
| Enfermedad renal crónica | 2 | 4 | 1 | 4 | 2 | 6 | 7 | 17 | 24 |
| Sepsis | 0 | 5 | 2 | 0 | 2 | 2 | 4 | 12 | 16 |
| Estado de choque | 1 | 1 | 2 | 0 | 2 | 1 | 6 | 3 | 9 |
| Neumonía | 1 | 0 | 0 | 1 | 1 | 1 | 2 | 3 | 5 |
| Enfermedad cerebrovascular | 1 | 0 | 0 | 1 | 1 | 0 | 2 | 1 | 3 |
| Insuficiencia hepática | 0 | 0 | 0 | 1 | 0 | 1 | 0 | 3 | 3 |
| Síndrome del choque toxico | 0 | 1 | 0 | 0 | 0 | 0 | 1 | 1 | 2 |
| Diabetes mellitus | 0 | 1 | 0 | 0 | 0 | 1 | 0 | 2 | 2 |
| Insuficiencia cardiaca | 0 | 0 | 0 | 0 | 0 | 2 | 0 | 2 | 2 |
| Insuficiencia respiratoria | 0 | 0 | 1 | 0 | 1 | 0 | 2 | 0 | 2 |
| Tuberculosis de pulmón | 0 | 1 | 0 | 0 | 0 | 0 | 0 | 1 | 1 |
| Meningitis tuberculosa | 0 | 0 | 0 | 0 | 0 | 0 | 0 | 1 | 1 |
| Meningitis bacteriana | 0 | 0 | 0 | 0 | 0 | 0 | 0 | 1 | 1 |
| Parálisis cerebral atáxica | 0 | 0 | 0 | 0 | 0 | 0 | 0 | 1 | 1 |
| Tumor maligno del estomago | 0 | 0 | 0 | 0 | 1 | 0 | 1 | 0 | 1 |
| Tumor maligno del ciego | 0 | 0 | 0 | 0 | 0 | 0 | 0 | 1 | 1 |
| Tumor maligno del cuello del útero | 1 | 0 | 0 | 0 | 0 | 0 | 1 | 0 | 1 |
| Tumor maligno del bronquio principal | 0 | 0 | 0 | 0 | 0 | 1 | 0 | 1 | 1 |
| Sarcoma de Kaposi | 0 | 1 | 0 | 0 | 0 | 0 | 0 | 1 | 1 |
| Tumor maligno del pezón y areola mamaria | 0 | 0 | 0 | 0 | 1 | 0 | 1 | 0 | 1 |
| Otros | 2 | 0 | 0 | 0 | 0 | 3 | 4 | 6 | 10 |
| Total | 8 | 14 | 6 | 7 | 11 | 18 | 31 | 57 | 88 |

Servicio de Medicina Interna

Principales Cirugías y Procedimientos no Quirúrgicos enero – marzo 2015

| Causa | Femenino | Masculino | Total |
|--|------------|------------|------------|
| Curación de herida | 55 | 164 | 219 |
| Desbridamiento no excisional de herida, infección o quemadura | 44 | 63 | 107 |
| Diálisis peritoneal | 30 | 59 | 89 |
| Cateterismo venoso para diálisis renal | 18 | 16 | 34 |
| Drenaje abdominal percutáneo | 16 | 8 | 24 |
| Toracentesis | 7 | 16 | 23 |
| Cateterismo venoso, no clasificado bajo otro concepto | 12 | 10 | 22 |
| Resucitación cardiopulmonar | 8 | 10 | 18 |
| Inserción de tubo endotraqueal | 7 | 7 | 14 |
| Biopsia de medula ósea | 5 | 3 | 8 |
| Ventilación mecánica continua inferior a 96 horas consecutivas | 2 | 5 | 7 |
| Punción espinal | 3 | 3 | 6 |
| Masaje cardiaco a tórax cerrado | 2 | 4 | 6 |
| Cateterismo cardiaco del lado derecho del corazon | 3 | 0 | 3 |
| Cateterismo arterial | 2 | 1 | 3 |
| Procedimientos diagnósticos sobre medula ósea | 3 | 0 | 3 |
| Inserción de cateter intercostal para drenaje | 1 | 1 | 2 |
| Creación de fistula cutaneoperitoneal | 1 | 1 | 2 |
| Prueba de dilatadores (hegar) | 0 | 1 | 1 |
| Sello de agua | 0 | 1 | 1 |
| Otros | 2 | 2 | 4 |
| Total | 221 | 375 | 596 |

Servicio de Medicina Interna

Principales Cirugías y Procedimientos no Quirúrgicos por grupo de Edad y Sexo enero – marzo 2015

| Causa | < 1 | | 1 - 4 | | 5 - 14 | | 15 - 24 | | 25 - 44 | |
|--|----------|----------|----------|----------|----------|----------|-----------|-----------|------------|------------|
| | f | m | f | m | f | m | f | m | f | m |
| Curación de herida | 0 | 0 | 0 | 0 | 0 | 0 | 2 | 6 | 36 | 45 |
| Desbridamiento no excisional de herida, infección o quemadura | 0 | 0 | 0 | 0 | 0 | 0 | 0 | 0 | 37 | 26 |
| Diálisis peritoneal | 0 | 0 | 0 | 0 | 0 | 0 | 4 | 8 | 11 | 8 |
| Cateterismo venoso para diálisis renal | 0 | 0 | 0 | 0 | 0 | 0 | 0 | 1 | 8 | 5 |
| Drenaje abdominal percutáneo | 0 | 0 | 0 | 0 | 0 | 0 | 0 | 0 | 7 | 0 |
| Toracentesis | 0 | 0 | 0 | 0 | 0 | 0 | 1 | 0 | 0 | 2 |
| Cateterismo venoso, no clasificado bajo otro concepto | 0 | 0 | 0 | 0 | 0 | 0 | 1 | 1 | 2 | 4 |
| Resucitación cardiopulmonar | 0 | 0 | 0 | 0 | 0 | 0 | 1 | 0 | 4 | 5 |
| Inserción de tubo endotraqueal | 0 | 0 | 0 | 0 | 0 | 0 | 1 | 1 | 4 | 1 |
| Biopsia de médula ósea | 0 | 0 | 0 | 0 | 0 | 0 | 0 | 0 | 2 | 0 |
| Ventilación mecánica continua inferior a 96 horas consecutivas | 0 | 0 | 0 | 0 | 0 | 0 | 0 | 0 | 1 | 1 |
| Punción espinal | 0 | 0 | 0 | 0 | 0 | 0 | 0 | 1 | 3 | 0 |
| Masaje cardíaco a tórax cerrado | 0 | 0 | 0 | 0 | 0 | 0 | 0 | 0 | 1 | 2 |
| Cateterismo cardíaco del lado derecho del corazón | 0 | 0 | 0 | 0 | 0 | 0 | 0 | 0 | 0 | 0 |
| Cateterismo arterial | 0 | 0 | 0 | 0 | 0 | 0 | 0 | 0 | 0 | 0 |
| Procedimientos diagnósticos sobre médula ósea | 0 | 0 | 0 | 0 | 0 | 0 | 0 | 0 | 0 | 0 |
| Inserción de cateter intercostal para drenaje | 0 | 0 | 0 | 0 | 0 | 0 | 0 | 0 | 0 | 0 |
| Creación de fistula cutaneoperitoneal | 0 | 0 | 0 | 0 | 0 | 0 | 0 | 0 | 1 | 1 |
| Prueba de dilatadores (hegar) | 0 | 0 | 0 | 0 | 0 | 0 | 0 | 0 | 0 | 0 |
| Sello de agua | 0 | 0 | 0 | 0 | 0 | 0 | 0 | 0 | 0 | 1 |
| Otros | 0 | 0 | 0 | 0 | 0 | 0 | 0 | 0 | 1 | 2 |
| Total | 0 | 0 | 0 | 0 | 0 | 0 | 10 | 18 | 118 | 103 |

Servicio de Medicina Interna

Principales Cirugías y Procedimientos no Quirúrgicos por grupo de Edad y Sexo enero – marzo 2015

| Causa | 45 - 59 | | 60 -64 | | 65 o + | | Total fem | Total mas. | Total General |
|--|-----------|------------|-----------|-----------|-----------|-----------|------------|------------|---------------|
| | f | m | f | m | f | m | | | |
| Curación de herida | 8 | 58 | 1 | 28 | 8 | 27 | 55 | 164 | 219 |
| Desbridamiento no excisional de herida, infección o quemadura | 6 | 12 | 1 | 18 | 0 | 7 | 44 | 63 | 107 |
| Diálisis peritoneal | 5 | 32 | 2 | 2 | 8 | 9 | 30 | 59 | 89 |
| Cateterismo venoso para diálisis renal | 5 | 8 | 3 | 1 | 2 | 1 | 18 | 16 | 34 |
| Drenaje abdominal percutáneo | 7 | 4 | 1 | 0 | 1 | 4 | 16 | 8 | 24 |
| Toracentesis | 0 | 4 | 0 | 4 | 6 | 6 | 7 | 16 | 23 |
| Cateterismo venoso, no clasificado bajo otro concepto | 4 | 1 | 2 | 2 | 3 | 2 | 12 | 10 | 22 |
| Resucitación cardiopulmonar | 0 | 1 | 1 | 0 | 2 | 4 | 8 | 10 | 18 |
| Inserción de tubo endotraqueal | 1 | 3 | 1 | 1 | 0 | 1 | 7 | 7 | 14 |
| Biopsia de medula ósea | 1 | 3 | 0 | 0 | 2 | 0 | 5 | 3 | 8 |
| Ventilación mecánica continua inferior a 96 horas consecutivas | 0 | 1 | 0 | 0 | 1 | 3 | 2 | 5 | 7 |
| Punción espinal | 0 | 1 | 0 | 0 | 0 | 1 | 3 | 3 | 6 |
| Masaje cardiaco a tórax cerrado | 0 | 0 | 0 | 0 | 1 | 2 | 2 | 4 | 6 |
| Cateterismo cardiaco del lado derecho del corazon | 2 | 0 | 0 | 0 | 1 | 0 | 3 | 0 | 3 |
| Cateterismo arterial | 1 | 1 | 0 | 0 | 1 | 0 | 2 | 1 | 3 |
| Procedimientos diagnósticos sobre medula ósea | 3 | 0 | 0 | 0 | 0 | 0 | 3 | 0 | 3 |
| Inserción de cateter intercostal para drenaje | 1 | 1 | 0 | 0 | 0 | 0 | 1 | 1 | 2 |
| Creación de fistula cutaneoperitoneal | 0 | 0 | 0 | 0 | 0 | 0 | 1 | 1 | 2 |
| Prueba de dilatadores (hegar) | 0 | 0 | 0 | 1 | 0 | 0 | 0 | 1 | 1 |
| Sello de agua | 0 | 0 | 0 | 0 | 0 | 0 | 0 | 1 | 1 |
| Otros | 0 | 0 | 1 | 0 | 0 | 0 | 2 | 2 | 4 |
| Total | 44 | 130 | 13 | 57 | 36 | 67 | 221 | 375 | 596 |

Medicina Interna 103 B

Comparativo de Productividad enero – marzo / 2014-2015

| | 2014 | | | | 2015 | | | |
|-------------------------------|------------|------------|--------------|--------------|--------------|------------|--------------|--------------|
| | Programado | Realizado | % de Avance | calificación | Programado | Realizado | % de Avance | calificación |
| Consultas de primera vez | 277 | 171 | 61.73 | R | 269 | 262 | 97.40 | V |
| Consultas subsecuentes | 498 | 457 | 91.77 | A | 887 | 396 | 44.64 | R |
| Total | 775 | 628 | 81.03 | R | 1,156 | 658 | 56.92 | R |
| Ingresos | | 123 | | | | 489 | | |
| Egresos | 356 | 256 | 71.91 | R | 352 | 475 | 134.94 | V |
| Intervenciones quirúrgicas | 52 | 21 | 40.38 | R | 46 | 30 | 65.22 | R |
| Procedimientos no quirúrgicos | | 84 | | | | 230 | | |
| Días paciente | 1,590 | 2,104 | 132.33 | V | 2,121 | 2,129 | 100.38 | V |
| Días cama | 2,160 | 2,160 | 100.00 | V | 2,160 | 2,160 | 100.00 | V |
| Porcentaje de ocupación | 73.61 | 97.41 | 132.33 | V | 98.19 | 98.56 | 100.37 | V |

Nota: anteriormente era la unidad 103

Medicina Interna 103 B

20 Principales Motivos de Consulta enero – marzo 2015

| Causa | Femenino | Masculino | Total | % |
|---|------------|------------|------------|---------------|
| Diabetes mellitus no insulino dependiente, sin mención de complicación | 139 | 89 | 228 | 34.65 |
| Diabetes mellitus no especificada, sin mención de complicación | 36 | 33 | 69 | 10.49 |
| Diabetes mellitus no insulino dependiente, con otras complicaciones especificadas | 46 | 20 | 66 | 10.03 |
| Hipertensión esencial (primaria) | 39 | 18 | 57 | 8.66 |
| Diabetes mellitus no insulino dependiente, con complicaciones múltiples | 18 | 7 | 25 | 3.80 |
| Diabetes mellitus no insulino dependiente, con complicaciones renales | 13 | 5 | 18 | 2.74 |
| Hipotiroidismo, no especificado | 11 | 2 | 13 | 1.98 |
| Hiperlipidemia no especificada | 6 | 7 | 13 | 1.98 |
| Diabetes mellitus no especificada, con otras complicaciones especificadas | 6 | 2 | 8 | 1.22 |
| Enfermedad por vih, resultante en síndrome caquético | 2 | 3 | 5 | 0.76 |
| Hiperlipidemia mixta | 5 | 0 | 5 | 0.76 |
| Enfermedad del reflujo gastroesofágico sin esofagitis | 3 | 2 | 5 | 0.76 |
| Anemia de tipo no especificado | 4 | 0 | 4 | 0.61 |
| Trastorno metabólico, no especificado | 2 | 2 | 4 | 0.61 |
| Accidente vascular encefálico agudo, no especificado como hemorrágico o isquémico | 2 | 2 | 4 | 0.61 |
| Enfermedad pulmonar obstructiva crónica, no especificada | 3 | 1 | 4 | 0.61 |
| Gastritis, no especificada | 3 | 1 | 4 | 0.61 |
| Cirrosis hepática alcohólica | 2 | 2 | 4 | 0.61 |
| Artritis reumatoide, no especificada | 0 | 4 | 4 | 0.61 |
| Anemia por deficiencia de hierro sin otra especificación | 2 | 1 | 3 | 0.46 |
| Otros | 71 | 44 | 115 | 17.48 |
| Total | 413 | 245 | 658 | 100.00 |

Medicina Interna 103 B

20 Principales Motivos de Consulta por grupo de Edad y Sexo enero – marzo 2015

| Causa | < 1 | | 1 - 4 | | 5 - 14 | | 15 - 24 | | 25 - 44 | |
|---|----------|----------|----------|----------|----------|----------|----------|----------|-----------|-----------|
| | f | m | f | m | f | m | f | m | f | m |
| Diabetes mellitus no insulino dependiente, sin mención de complicación | 0 | 0 | 1 | 0 | 1 | 0 | 0 | 0 | 12 | 9 |
| Diabetes mellitus no especificada, sin mención de complicación | 0 | 0 | 0 | 0 | 0 | 0 | 0 | 0 | 3 | 4 |
| Diabetes mellitus no insulino dependiente, con otras complicaciones especificadas | 0 | 0 | 0 | 0 | 0 | 0 | 0 | 0 | 1 | 1 |
| Hipertensión esencial (primaria) | 0 | 0 | 0 | 0 | 0 | 0 | 0 | 0 | 7 | 2 |
| Diabetes mellitus no insulino dependiente, con complicaciones múltiples | 0 | 0 | 0 | 0 | 0 | 0 | 0 | 0 | 0 | 0 |
| Diabetes mellitus no insulino dependiente, con complicaciones renales | 0 | 0 | 0 | 0 | 0 | 0 | 0 | 0 | 2 | 1 |
| Hipotiroidismo, no especificado | 0 | 0 | 0 | 0 | 0 | 0 | 0 | 0 | 1 | 1 |
| Hiperlipidemia no especificada | 0 | 0 | 0 | 0 | 0 | 0 | 0 | 0 | 1 | 3 |
| Diabetes mellitus no especificada, con otras complicaciones especificadas | 0 | 0 | 0 | 0 | 0 | 0 | 0 | 0 | 0 | 1 |
| Enfermedad por vih, resultante en síndrome caquético | 0 | 0 | 0 | 0 | 0 | 0 | 1 | 0 | 1 | 2 |
| Hiperlipidemia mixta | 0 | 0 | 0 | 0 | 0 | 0 | 0 | 0 | 0 | 0 |
| Enfermedad del reflujo gastroesofágico sin esofagitis | 0 | 0 | 0 | 0 | 0 | 0 | 0 | 0 | 0 | 0 |
| Anemia de tipo no especificado | 0 | 0 | 0 | 0 | 0 | 0 | 0 | 0 | 3 | 0 |
| Trastorno metabólico, no especificado | 0 | 0 | 0 | 0 | 0 | 0 | 0 | 0 | 0 | 0 |
| Accidente vascular encefálico agudo, no especificado como hemorrágico o isquémico | 0 | 0 | 0 | 0 | 0 | 0 | 0 | 0 | 0 | 0 |
| Enfermedad pulmonar obstructiva crónica, no especificada | 0 | 0 | 0 | 0 | 0 | 0 | 0 | 0 | 0 | 0 |
| Gastritis, no especificada | 0 | 0 | 0 | 0 | 0 | 0 | 0 | 0 | 0 | 1 |
| Cirrosis hepática alcohólica | 0 | 0 | 0 | 0 | 0 | 0 | 0 | 0 | 0 | 0 |
| Artritis reumatoide, no especificada | 0 | 0 | 0 | 0 | 0 | 0 | 0 | 0 | 0 | 0 |
| Anemia por deficiencia de hierro sin otra especificación | 0 | 0 | 0 | 0 | 0 | 0 | 0 | 0 | 0 | 1 |
| Otros | 0 | 0 | 0 | 0 | 0 | 1 | 5 | 4 | 25 | 16 |
| Total | 0 | 0 | 1 | 0 | 1 | 1 | 6 | 4 | 56 | 42 |

Medicina Interna 103 B

20 Principales Motivos de Consulta por grupo de Edad y Sexo enero – marzo 2015

| Causa | 45 - 59 | | 60 -64 | | 65 o + | | Total fem | Total mas. | Total General |
|---|------------|-----------|-----------|-----------|------------|-----------|------------|------------|---------------|
| | f | m | f | m | f | m | | | |
| Diabetes mellitus no insulino dependiente, sin mención de complicación | 56 | 33 | 33 | 22 | 38 | 25 | 139 | 89 | 228 |
| Diabetes mellitus no especificada, sin mención de complicación | 12 | 15 | 11 | 6 | 10 | 8 | 36 | 33 | 69 |
| Diabetes mellitus no insulino dependiente, con otras complicaciones especificadas | 22 | 11 | 6 | 2 | 17 | 6 | 46 | 20 | 66 |
| Hipertensión esencial (primaria) | 10 | 9 | 7 | 1 | 15 | 6 | 39 | 18 | 57 |
| Diabetes mellitus no insulino dependiente, con complicaciones múltiples | 8 | 4 | 4 | 1 | 6 | 2 | 18 | 7 | 25 |
| Diabetes mellitus no insulino dependiente, con complicaciones renales | 8 | 3 | 2 | 1 | 1 | 0 | 13 | 5 | 18 |
| Hipotiroidismo, no especificado | 6 | 0 | 2 | 0 | 2 | 1 | 11 | 2 | 13 |
| Hiperlipidemia no especificada | 5 | 3 | 0 | 0 | 0 | 1 | 6 | 7 | 13 |
| Diabetes mellitus no especificada, con otras complicaciones especificadas | 4 | 0 | 1 | 1 | 1 | 0 | 6 | 2 | 8 |
| Enfermedad por vih, resultante en síndrome caquético | 0 | 1 | 0 | 0 | 0 | 0 | 2 | 3 | 5 |
| Hiperlipidemia mixta | 3 | 0 | 2 | 0 | 0 | 0 | 5 | 0 | 5 |
| Enfermedad del reflujo gastroesofágico sin esofagitis | 2 | 2 | 0 | 0 | 1 | 0 | 3 | 2 | 5 |
| Anemia de tipo no especificado | 1 | 0 | 0 | 0 | 0 | 0 | 4 | 0 | 4 |
| Trastorno metabólico, no especificado | 2 | 1 | 0 | 0 | 0 | 1 | 2 | 2 | 4 |
| Accidente vascular encefálico agudo, no especificado como hemorrágico o isquémico | 0 | 1 | 0 | 1 | 2 | 0 | 2 | 2 | 4 |
| Enfermedad pulmonar obstructiva crónica, no especificada | 1 | 0 | 1 | 0 | 1 | 1 | 3 | 1 | 4 |
| Gastritis, no especificada | 2 | 0 | 1 | 0 | 0 | 0 | 3 | 1 | 4 |
| Cirrosis hepática alcohólica | 2 | 2 | 0 | 0 | 0 | 0 | 2 | 2 | 4 |
| Artritis reumatoide, no especificada | 0 | 1 | 0 | 0 | 0 | 3 | 0 | 4 | 4 |
| Anemia por deficiencia de hierro sin otra especificación | 1 | 0 | 1 | 0 | 0 | 0 | 2 | 1 | 3 |
| Otros | 25 | 10 | 8 | 6 | 8 | 8 | 71 | 44 | 115 |
| Total | 170 | 96 | 79 | 41 | 102 | 62 | 413 | 245 | 658 |

Medicina Interna 103 B

20 Diagnósticos de Egreso más frecuentes enero – marzo 2015

| Causa | Femenino | Masculino | Total |
|--|------------|------------|------------|
| Enfermedad renal crónica, etapa 5 | 144 | 116 | 260 |
| Tumor maligno del esófago | 10 | 4 | 14 |
| Enfermedad renal crónica, no especificada | 7 | 7 | 14 |
| Infección de vías urinarias | 7 | 2 | 9 |
| Insuficiencia hepática | 1 | 7 | 8 |
| Septicemia | 2 | 5 | 7 |
| Insuficiencia cardiaca | 4 | 3 | 7 |
| Enfermedades cerebrovasculares | 1 | 6 | 7 |
| Enfermedad renal crónica, etapa 1 | 5 | 2 | 7 |
| Enfermedad renal hipertensiva con insuficiencia renal | 5 | 1 | 6 |
| Síndrome anémico | 5 | 0 | 5 |
| Diabetes mellitus insulino dependiente, sin mención de complicación | 3 | 1 | 4 |
| Diabetes mellitus no insulino dependiente, con cetoacidosis | 1 | 3 | 4 |
| Trastornos mentales y del comportamiento debidos al uso de alcohol | 0 | 4 | 4 |
| Cardiopatía isquémica | 1 | 3 | 4 |
| Celulitis | 3 | 1 | 4 |
| Neumonía | 1 | 2 | 3 |
| Diabetes mellitus no insulino dependiente, con coma | 1 | 2 | 3 |
| Diabetes mellitus no insulino dependiente, con complicaciones renales | 2 | 1 | 3 |
| Diabetes mellitus no insulino dependiente, sin mención de complicación | 3 | 0 | 3 |
| Otros | 41 | 58 | 99 |
| Total | 247 | 228 | 475 |

Medicina Interna 103 B

20 Diagnósticos de Egreso por Grupo de Edad y Sexo más frecuente enero – marzo 2015

| Causa | < 1 | | 1 - 4 | | 5 - 14 | | 15 - 24 | | 25 - 44 | |
|--|----------|----------|----------|----------|----------|----------|-----------|-----------|-----------|-----------|
| | f | m | f | m | f | m | f | m | f | m |
| Enfermedad renal crónica, etapa 5 | 0 | 0 | 0 | 0 | 0 | 0 | 13 | 6 | 28 | 33 |
| Tumor maligno del esófago | 0 | 0 | 0 | 0 | 0 | 0 | 0 | 0 | 2 | 0 |
| Enfermedad renal crónica, no especificada | 0 | 0 | 0 | 0 | 0 | 0 | 2 | 1 | 4 | 2 |
| Infección de vías urinarias | 0 | 0 | 0 | 0 | 0 | 0 | 0 | 0 | 2 | 0 |
| Insuficiencia hepática | 0 | 0 | 0 | 0 | 0 | 0 | 0 | 0 | 0 | 1 |
| Septicemia | 0 | 0 | 0 | 0 | 0 | 0 | 0 | 0 | 0 | 2 |
| Insuficiencia cardíaca | 0 | 0 | 0 | 0 | 0 | 0 | 0 | 0 | 0 | 0 |
| Enfermedades cerebrovasculares | 0 | 0 | 0 | 0 | 0 | 0 | 0 | 0 | 0 | 1 |
| Enfermedad renal crónica, etapa 1 | 0 | 0 | 0 | 0 | 0 | 0 | 2 | 0 | 0 | 1 |
| Enfermedad renal hipertensiva con insuficiencia renal | 0 | 0 | 0 | 0 | 0 | 0 | 1 | 0 | 2 | 0 |
| Síndrome anémico | 0 | 0 | 0 | 0 | 0 | 0 | 1 | 0 | 0 | 0 |
| Diabetes mellitus insulino dependiente, sin mención de complicación | 0 | 0 | 0 | 0 | 0 | 0 | 0 | 0 | 1 | 0 |
| Diabetes mellitus no insulino dependiente, con cetoacidosis | 0 | 0 | 0 | 0 | 0 | 0 | 0 | 0 | 0 | 1 |
| Trastornos mentales y del comportamiento debidos al uso de alcohol | 0 | 0 | 0 | 0 | 0 | 0 | 0 | 1 | 0 | 3 |
| Cardiopatía isquémica | 0 | 0 | 0 | 0 | 0 | 0 | 0 | 0 | 0 | 1 |
| Celulitis | 0 | 0 | 0 | 0 | 0 | 0 | 0 | 0 | 1 | 0 |
| Neumonía | 0 | 0 | 0 | 0 | 0 | 0 | 0 | 0 | 1 | 0 |
| Diabetes mellitus no insulino dependiente, con coma | 0 | 0 | 0 | 0 | 0 | 0 | 0 | 0 | 0 | 0 |
| Diabetes mellitus no insulino dependiente, con complicaciones renales | 0 | 0 | 0 | 0 | 0 | 0 | 0 | 0 | 1 | 0 |
| Diabetes mellitus no insulino dependiente, sin mención de complicación | 0 | 0 | 0 | 0 | 0 | 0 | 0 | 0 | 0 | 0 |
| Otros | 0 | 0 | 0 | 0 | 0 | 0 | 2 | 6 | 16 | 15 |
| Total | 0 | 0 | 0 | 0 | 0 | 0 | 21 | 14 | 58 | 60 |

Medicina Interna 103 B

20 Diagnósticos de Egreso por Grupo de Edad y Sexo más frecuente enero – marzo 2015

| Causa | 45 - 59 | | 60 -64 | | 65 o + | | Total fem | Total mas. | Total General |
|--|-----------|-----------|-----------|-----------|-----------|-----------|------------|------------|---------------|
| | f | m | f | m | f | m | | | |
| Enfermedad renal crónica, etapa 5 | 62 | 43 | 16 | 3 | 25 | 31 | 144 | 116 | 260 |
| Tumor maligno del esófago | 2 | 0 | 1 | 1 | 5 | 3 | 10 | 4 | 14 |
| Enfermedad renal crónica, no especificada | 0 | 3 | 0 | 0 | 1 | 1 | 7 | 7 | 14 |
| Infección de vías urinarias | 2 | 1 | 2 | 1 | 1 | 0 | 7 | 2 | 9 |
| Insuficiencia hepática | 1 | 1 | 0 | 2 | 0 | 3 | 1 | 7 | 8 |
| Septicemia | 0 | 2 | 1 | 1 | 1 | 0 | 2 | 5 | 7 |
| Insuficiencia cardiaca | 0 | 1 | 0 | 0 | 4 | 2 | 4 | 3 | 7 |
| Enfermedades cerebrovasculares | 0 | 2 | 0 | 0 | 1 | 3 | 1 | 6 | 7 |
| Enfermedad renal crónica, etapa 1 | 2 | 0 | 1 | 0 | 0 | 1 | 5 | 2 | 7 |
| Enfermedad renal hipertensiva con insuficiencia renal | 0 | 1 | 1 | 0 | 1 | 0 | 5 | 1 | 6 |
| Síndrome anémico | 1 | 0 | 0 | 0 | 3 | 0 | 5 | 0 | 5 |
| Diabetes mellitus insulino dependiente, sin mención de complicación | 2 | 1 | 0 | 0 | 0 | 0 | 3 | 1 | 4 |
| Diabetes mellitus no insulino dependiente, con cetoacidosis | 0 | 2 | 0 | 0 | 1 | 0 | 1 | 3 | 4 |
| Trastornos mentales y del comportamiento debidos al uso de alcohol | 0 | 0 | 0 | 0 | 0 | 0 | 0 | 4 | 4 |
| Cardiopatía isquémica | 0 | 1 | 0 | 1 | 1 | 0 | 1 | 3 | 4 |
| Celulitis | 2 | 0 | 0 | 1 | 0 | 0 | 3 | 1 | 4 |
| Neumonía | 0 | 0 | 0 | 1 | 0 | 1 | 1 | 2 | 3 |
| Diabetes mellitus no insulino dependiente, con coma | 1 | 1 | 0 | 1 | 0 | 0 | 1 | 2 | 3 |
| Diabetes mellitus no insulino dependiente, con complicaciones renales | 0 | 0 | 0 | 1 | 1 | 0 | 2 | 1 | 3 |
| Diabetes mellitus no insulino dependiente, sin mención de complicación | 1 | 0 | 2 | 0 | 0 | 0 | 3 | 0 | 3 |
| Otros | 14 | 18 | 4 | 7 | 5 | 12 | 41 | 58 | 99 |
| Total | 90 | 77 | 28 | 20 | 50 | 57 | 247 | 228 | 475 |

Medicina Interna 103 B

Principales Causas de Defunción enero – marzo 2015

| Causa | Femenino | Masculino | Total |
|-----------------------------------|----------|-----------|-----------|
| Sepsis | 1 | 4 | 5 |
| Enfermedad renal crónica, etapa 5 | 3 | 1 | 4 |
| Insuficiencia hepática | 0 | 3 | 3 |
| Neumonía | 0 | 2 | 2 |
| Tuberculosis de pulmón | 0 | 1 | 1 |
| Tuberculosis miliar aguda | 0 | 1 | 1 |
| Tumor maligno del estomago | 1 | 0 | 1 |
| Mieloma múltiple | 0 | 1 | 1 |
| Infarto agudo del miocardio | 0 | 1 | 1 |
| Absceso del pulmon con neumonia | 1 | 0 | 1 |
| Total | 6 | 14 | 20 |

Medicina Interna 103 B

Principales Causas de Defunción por Grupo de Edad y Sexo enero – marzo 2015

| Causa | < 1 | | 1 - 4 | | 5 - 14 | | 15 - 24 | | 25 - 44 | |
|-----------------------------------|----------|----------|----------|----------|----------|----------|----------|----------|----------|----------|
| | f | m | f | m | f | m | f | m | f | m |
| Sepsis | 0 | 0 | 0 | 0 | 0 | 0 | 0 | 0 | 0 | 2 |
| Enfermedad renal crónica, etapa 5 | 0 | 0 | 0 | 0 | 0 | 0 | 1 | 0 | 1 | 0 |
| Insuficiencia hepática | 0 | 0 | 0 | 0 | 0 | 0 | 0 | 0 | 0 | 1 |
| Neumonía | 0 | 0 | 0 | 0 | 0 | 0 | 0 | 0 | 0 | 0 |
| Tuberculosis de pulmón | 0 | 0 | 0 | 0 | 0 | 0 | 0 | 0 | 0 | 0 |
| Tuberculosis miliar aguda | 0 | 0 | 0 | 0 | 0 | 0 | 0 | 1 | 0 | 0 |
| Tumor maligno del estomago | 0 | 0 | 0 | 0 | 0 | 0 | 0 | 0 | 0 | 0 |
| Mieloma múltiple | 0 | 0 | 0 | 0 | 0 | 0 | 0 | 0 | 0 | 0 |
| Infarto agudo del miocardio | 0 | 0 | 0 | 0 | 0 | 0 | 0 | 0 | 0 | 1 |
| Absceso del pulmon con neumonia | 0 | 0 | 0 | 0 | 0 | 0 | 0 | 0 | 0 | 0 |
| Total | 0 | 0 | 0 | 0 | 0 | 0 | 1 | 1 | 1 | 4 |

Medicina Interna 103 B

Principales Causas de Defunción por Grupo de Edad y Sexo enero – marzo 2015

| Causa | 45 - 59 | | 60 -64 | | 65 o + | | Total fem | Total mas. | Total General |
|-----------------------------------|----------|----------|----------|----------|----------|----------|--------------|---------------|------------------|
| | f | m | f | m | f | m | | | |
| Sepsis | 0 | 2 | 1 | 0 | 0 | 0 | 1 | 4 | 5 |
| Enfermedad renal crónica, etapa 5 | 0 | 0 | 1 | 0 | 0 | 1 | 3 | 1 | 4 |
| Insuficiencia hepática | 0 | 0 | 0 | 1 | 0 | 1 | 0 | 3 | 3 |
| Neumonía | 0 | 0 | 0 | 1 | 0 | 1 | 0 | 2 | 2 |
| Tuberculosis de pulmón | 0 | 1 | 0 | 0 | 0 | 0 | 0 | 1 | 1 |
| Tuberculosis miliar aguda | 0 | 0 | 0 | 0 | 0 | 0 | 0 | 1 | 1 |
| Tumor maligno del estomago | 0 | 0 | 0 | 0 | 1 | 0 | 1 | 0 | 1 |
| Mieloma múltiple | 0 | 0 | 0 | 0 | 0 | 1 | 0 | 1 | 1 |
| Infarto agudo del miocardio | 0 | 0 | 0 | 0 | 0 | 0 | 0 | 1 | 1 |
| Absceso del pulmon con neumonia | 1 | 0 | 0 | 0 | 0 | 0 | 1 | 0 | 1 |
| Total | 1 | 3 | 2 | 2 | 1 | 4 | 6 | 14 | 20 |

Medicina Interna 103 B

Principales Cirugías y Procedimientos no Quirúrgicos enero – marzo 2015

| Causa | Femenino | Masculino | Total |
|---|------------|------------|------------|
| Desbridamiento no excisional de herida, infección o quemadura | 44 | 63 | 107 |
| Diálisis peritoneal | 19 | 20 | 39 |
| Curación de herida | 1 | 24 | 25 |
| Drenaje abdominal percutáneo | 16 | 5 | 21 |
| Cateterismo venoso para diálisis renal | 9 | 8 | 17 |
| Inserción de tubo endotraqueal | 7 | 7 | 14 |
| Cateterismo venoso, no clasificado bajo otro concepto | 7 | 4 | 11 |
| Resucitación cardiopulmonar, no especificada de otra manera | 5 | 3 | 8 |
| Toracentesis | 4 | 2 | 6 |
| Biopsia de medula ósea | 5 | 0 | 5 |
| Punción espinal | 2 | 2 | 4 |
| Inserción de cateter intercostal para drenaje | 1 | 1 | 2 |
| Creación de fistula cutaneoperitoneal | 0 | 1 | 1 |
| Total | 120 | 140 | 260 |

Medicina Interna 103 B

Principales Cirugías y Procedimientos no Quirúrgicos por grupo de Edad y Sexo enero – marzo 2015

| Causa | < 1 | | 1 - 4 | | 5 - 14 | | 15 - 24 | | 25 - 44 | |
|---|----------|----------|----------|----------|----------|----------|----------|----------|-----------|-----------|
| | f | m | f | m | f | m | f | m | f | m |
| Desbridamiento no excisional de herida, infección o quemadura | 0 | 0 | 0 | 0 | 0 | 0 | 0 | 0 | 37 | 26 |
| Diálisis peritoneal | 0 | 0 | 0 | 0 | 0 | 0 | 3 | 1 | 5 | 1 |
| Curación de herida | 0 | 0 | 0 | 0 | 0 | 0 | 0 | 0 | 0 | 8 |
| Drenaje abdominal percutáneo | 0 | 0 | 0 | 0 | 0 | 0 | 0 | 0 | 7 | 0 |
| Cateterismo venoso para diálisis renal | 0 | 0 | 0 | 0 | 0 | 0 | 0 | 1 | 4 | 3 |
| Inserción de tubo endotraqueal | 0 | 0 | 0 | 0 | 0 | 0 | 1 | 1 | 4 | 1 |
| Cateterismo venoso, no clasificado bajo otro concepto | 0 | 0 | 0 | 0 | 0 | 0 | 1 | 0 | 2 | 1 |
| Resucitación cardiopulmonar, no especificada de otra manera | 0 | 0 | 0 | 0 | 0 | 0 | 1 | 0 | 3 | 1 |
| Toracentesis | 0 | 0 | 0 | 0 | 0 | 0 | 1 | 0 | 0 | 0 |
| Biopsia de medula ósea | 0 | 0 | 0 | 0 | 0 | 0 | 0 | 0 | 2 | 0 |
| Punción espinal | 0 | 0 | 0 | 0 | 0 | 0 | 0 | 1 | 2 | 0 |
| Inserción de cateter intercostal para drenaje | 0 | 0 | 0 | 0 | 0 | 0 | 0 | 0 | 0 | 0 |
| Creación de fistula cutaneoperitoneal | 0 | 0 | 0 | 0 | 0 | 0 | 0 | 0 | 0 | 1 |
| Total | 0 | 0 | 0 | 0 | 0 | 0 | 7 | 4 | 66 | 42 |

Medicina Interna 103 B

Principales Cirugías y Procedimientos no Quirúrgicos por grupo de Edad y Sexo enero – marzo 2015

| Causa | 45 - 59 | | 60 -64 | | 65 o + | | Total fem | Total mas. | Total General |
|---|-----------|-----------|-----------|-----------|-----------|-----------|------------|------------|---------------|
| | f | m | f | m | f | m | | | |
| Desbridamiento no excisional de herida, infección o quemadura | 6 | 12 | 1 | 18 | 0 | 7 | 44 | 63 | 107 |
| Diálisis peritoneal | 4 | 18 | 0 | 0 | 7 | 0 | 19 | 20 | 39 |
| Curación de herida | 0 | 8 | 1 | 8 | 0 | 0 | 1 | 24 | 25 |
| Drenaje abdominal percutáneo | 7 | 3 | 1 | 0 | 1 | 2 | 16 | 5 | 21 |
| Cateterismo venoso para diálisis renal | 2 | 3 | 3 | 1 | 0 | 0 | 9 | 8 | 17 |
| Inserción de tubo endotraqueal | 1 | 3 | 1 | 1 | 0 | 1 | 7 | 7 | 14 |
| Cateterismo venoso, no clasificado bajo otro concepto | 2 | 1 | 2 | 1 | 0 | 1 | 7 | 4 | 11 |
| Resucitación cardiopulmonar, no especificada de otra manera | 0 | 0 | 1 | 0 | 0 | 2 | 5 | 3 | 8 |
| Toracentesis | 0 | 2 | 0 | 0 | 3 | 0 | 4 | 2 | 6 |
| Biopsia de medula ósea | 1 | 0 | 0 | 0 | 2 | 0 | 5 | 0 | 5 |
| Punción espinal | 0 | 1 | 0 | 0 | 0 | 0 | 2 | 2 | 4 |
| Inserción de cateter intercostal para drenaje | 1 | 1 | 0 | 0 | 0 | 0 | 1 | 1 | 2 |
| Creación de fistula cutaneoperitoneal | 0 | 0 | 0 | 0 | 0 | 0 | 0 | 1 | 1 |
| Total | 24 | 52 | 10 | 29 | 13 | 13 | 120 | 140 | 260 |

PORCENTAJE DE OCUPACIÓN



PROMEDIO DÍAS ESTANCIA

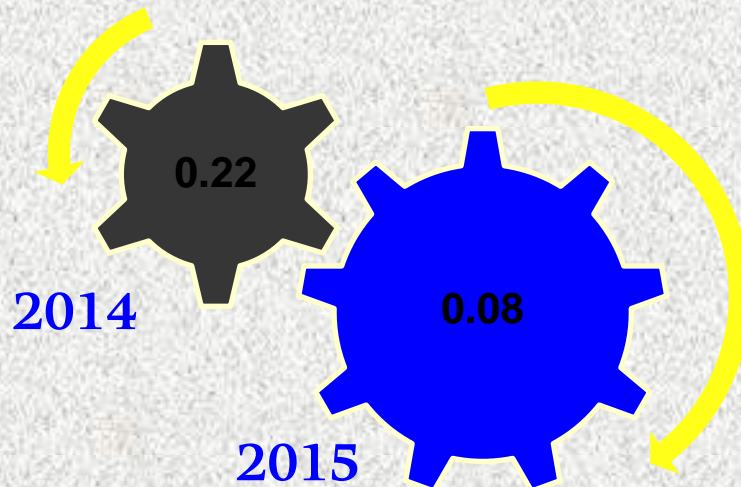


MEDICINA INTERNA 103 B

INDICE DE ROTACION



INTERVALO DE SUSTITUCION



MEDICINA INTERNA 103 B

Medicina Interna 103 B

Recursos Humanos

| Categoría | Turno | | | | | Total |
|--|----------|-----------|------------|-----------|----------------|-----------|
| | Completo | Matutino | Vespertino | Nocturno | Sap.dom y fes. | |
| Rama medica | | | | | | |
| Jefe de servicios | 1 | 0 | 0 | 0 | 0 | 1 |
| Médico especialista “A” | 0 | 3 | 0 | 0 | 0 | 3 |
| Médico especialista “C” | 0 | 6 | 0 | 0 | 0 | 6 |
| Rama de enfermería | | | | | | |
| Auxiliar de enfermería “A” | 0 | 3 | 1 | 1 | 0 | 5 |
| Auxiliar de enfermería “B” | 0 | 0 | 0 | 1 | 0 | 1 |
| Enfermera general titulada “A” | 0 | 3 | 2 | 3 | 0 | 8 |
| Enfermera general titulada “C” | 0 | 4 | 1 | 4 | 0 | 9 |
| Enfermera especialista “C” | 0 | 1 | 1 | 1 | 0 | 3 |
| Jefe de enfermeras “C” | 0 | 1 | 0 | 0 | 0 | 1 |
| Subjefe de educación e investigación en Enf. | 0 | 0 | 1 | 0 | 0 | 1 |
| Rama paramédica | | | | | | |
| Químico “A” | 0 | 1 | 0 | 0 | 0 | 1 |
| Afanadora | 0 | 4 | 2 | 4 | 4 | 14 |
| Camillero | 0 | 2 | 1 | 1 | 0 | 4 |
| Rama afín administrativa | | | | | | |
| Apoyo administrativo en salud A 2 | 0 | 1 | 0 | 0 | 0 | 1 |
| Apoyo administrativo en salud A 3 | 0 | 0 | 0 | 0 | 1 | 1 |
| Apoyo administrativo en salud A 4 | 0 | 2 | 1 | 0 | 0 | 3 |
| Apoyo administrativo en salud A 5 | 0 | 1 | 0 | 0 | 0 | 1 |
| Apoyo administrativo en salud A 7 | 0 | 1 | 0 | 0 | 0 | 1 |
| Total | 1 | 33 | 10 | 15 | 5 | 64 |

Medicina Interna 108 A

Comparativo de Productividad enero – marzo / 2014-2015

| | 2014 | | | | 2015 | | | |
|-------------------------------|------------|--------------|---------------|--------------|------------|------------|--------------|--------------|
| | Programado | Realizado | % de Avance | Calificación | Programado | Realizado | % de Avance | calificación |
| Consultas de primera vez | 227 | 388 | 170.93 | V | 269 | 225 | 83.64 | R |
| Consultas subsecuentes | 234 | 680 | 290.60 | V | 286 | 201 | 70.28 | R |
| Total | 461 | 1,068 | 231.67 | V | 555 | 426 | 76.76 | R |
| Ingresos | | 367 | | | | 495 | | |
| Egresos | 512 | 529 | 103.32 | V | 508 | 473 | 93.11 | A |
| Intervenciones quirúrgicas | 12 | 26 | 216.67 | V | 16 | 5 | 31.26 | R |
| Procedimientos no quirúrgicos | | 33 | | | | 211 | | |
| Días paciente | 2,606 | 3,085 | 118.38 | V | 2,040 | 3,153 | 154.56 | V |
| Días cama | 3,060 | 3,240 | 105.88 | V | 3,240 | 3,185 | 98.30 | V |
| Porcentaje de ocupación | 85.16 | 95.22 | 111.81 | V | 97.07 | 99.00 | 101.89 | V |

Medicina Interna 108 A

20 Principales Motivos de Consulta enero – marzo 2015

| Causa | Femenino | Masculino | Total | % |
|---|------------|------------|------------|---------------|
| Diabetes mellitus no insulino dependiente, sin mención de complicación | 91 | 59 | 150 | 35.21 |
| Hipertensión esencial (primaria) | 34 | 14 | 48 | 11.27 |
| Diabetes mellitus no insulino dependiente, con otras complicaciones especificadas | 13 | 7 | 20 | 4.69 |
| Diabetes mellitus no insulino dependiente, con complicaciones circulatorias periféricas | 12 | 7 | 19 | 4.46 |
| Otros tipos de obesidad | 8 | 5 | 13 | 3.05 |
| Diabetes mellitus no especificada, sin mención de complicación | 6 | 4 | 10 | 2.35 |
| Enfermedad renal crónica, no especificada | 6 | 4 | 10 | 2.35 |
| Hipotiroidismo, no especificado | 8 | 0 | 8 | 1.88 |
| Hiperlipidemia mixta | 6 | 2 | 8 | 1.88 |
| Anemia de tipo no especificado | 3 | 2 | 5 | 1.17 |
| Diabetes mellitus no insulino dependiente, con complicaciones renales | 3 | 2 | 5 | 1.17 |
| Anormalidades en la prueba de tolerancia a la glucosa | 4 | 1 | 5 | 1.17 |
| Diabetes mellitus no insulino dependiente, con coma | 1 | 3 | 4 | 0.94 |
| Insuficiencia cardiaca, no especificada | 3 | 1 | 4 | 0.94 |
| Artritis, no especificada | 3 | 1 | 4 | 0.94 |
| Otros síntomas y signos que involucran la función cognoscitiva y la conciencia y los no especificados | 0 | 4 | 4 | 0.94 |
| Insuficiencia hepática, no especificada | 2 | 1 | 3 | 0.70 |
| Infección de vías urinarias, sitio no especificado | 1 | 2 | 3 | 0.70 |
| Fiebre, no especificada | 3 | 0 | 3 | 0.70 |
| Enfermedad por vih, resultante en síndrome caquético | 0 | 2 | 2 | 0.47 |
| Otros | 56 | 42 | 98 | 23.00 |
| Total | 263 | 163 | 426 | 100.00 |

Medicina Interna 108 A

20 Principales Motivos de Consulta por grupo de Edad y Sexo enero – marzo 2015

| Causa | < 1 | | 1 - 4 | | 5 - 14 | | 15 - 24 | | 25 - 44 | |
|---|----------|----------|----------|----------|----------|----------|-----------|----------|-----------|-----------|
| | f | m | f | m | f | m | f | m | f | m |
| Diabetes mellitus no insulino dependiente, sin mención de complicación | 0 | 0 | 0 | 0 | 0 | 0 | 0 | 0 | 18 | 11 |
| Hipertensión esencial (primaria) | 0 | 0 | 0 | 0 | 0 | 0 | 1 | 1 | 5 | 1 |
| Diabetes mellitus no insulino dependiente, con otras complicaciones especificadas | 0 | 0 | 0 | 0 | 0 | 0 | 0 | 0 | 1 | 0 |
| Diabetes mellitus no insulino dependiente, con complicaciones circulatorias periféricas | 0 | 0 | 0 | 0 | 0 | 0 | 0 | 0 | 0 | 0 |
| Otros tipos de obesidad | 0 | 0 | 0 | 0 | 0 | 0 | 0 | 1 | 7 | 3 |
| Diabetes mellitus no especificada, sin mención de complicación | 0 | 0 | 0 | 0 | 0 | 0 | 0 | 0 | 1 | 0 |
| Enfermedad renal crónica, no especificada | 0 | 0 | 0 | 0 | 0 | 0 | 1 | 1 | 2 | 0 |
| Hipotiroidismo, no especificado | 0 | 0 | 0 | 0 | 0 | 0 | 1 | 0 | 2 | 0 |
| Hiperlipidemia mixta | 0 | 0 | 0 | 0 | 0 | 0 | 0 | 1 | 0 | 0 |
| Anemia de tipo no especificado | 0 | 0 | 0 | 0 | 0 | 0 | 0 | 0 | 1 | 0 |
| Diabetes mellitus no insulino dependiente, con complicaciones renales | 0 | 0 | 0 | 0 | 0 | 0 | 0 | 0 | 0 | 1 |
| Anormalidades en la prueba de tolerancia a la glucosa | 0 | 0 | 0 | 0 | 0 | 0 | 0 | 0 | 1 | 0 |
| Diabetes mellitus no insulino dependiente, con coma | 0 | 0 | 0 | 0 | 0 | 0 | 0 | 0 | 0 | 1 |
| Insuficiencia cardiaca, no especificada | 0 | 0 | 0 | 0 | 0 | 0 | 0 | 0 | 0 | 0 |
| Artritis, no especificada | 0 | 0 | 0 | 0 | 0 | 0 | 0 | 0 | 2 | 0 |
| Otros síntomas y signos que involucran la función cognoscitiva y la conciencia y los no especificados | 0 | 0 | 0 | 0 | 0 | 0 | 0 | 0 | 0 | 1 |
| Insuficiencia hepática, no especificada | 0 | 0 | 0 | 0 | 0 | 0 | 0 | 0 | 1 | 0 |
| Infección de vías urinarias, sitio no especificado | 0 | 0 | 0 | 0 | 0 | 0 | 0 | 0 | 1 | 1 |
| Fiebre, no especificada | 0 | 0 | 0 | 0 | 0 | 0 | 1 | 0 | 1 | 0 |
| Enfermedad por vih, resultante en síndrome caquético | 0 | 0 | 0 | 0 | 0 | 0 | 0 | 0 | 0 | 1 |
| Otros | 0 | 0 | 0 | 0 | 0 | 0 | 6 | 4 | 22 | 8 |
| Total | 0 | 0 | 0 | 0 | 0 | 0 | 10 | 8 | 65 | 28 |

Medicina Interna 108 A

20 Principales Motivos de Consulta por grupo de Edad y Sexo enero – marzo 2015

| Causa | 45 - 59 | | 60 -64 | | 65 o + | | Total fem | Total mas. | Total General |
|---|------------|-----------|-----------|-----------|-----------|-----------|------------|------------|---------------|
| | f | m | f | m | f | m | | | |
| Diabetes mellitus no insulino dependiente, sin mención de complicación | 45 | 20 | 12 | 9 | 16 | 19 | 91 | 59 | 150 |
| Hipertensión esencial (primaria) | 15 | 5 | 2 | 2 | 11 | 5 | 34 | 14 | 48 |
| Diabetes mellitus no insulino dependiente, con otras complicaciones especificadas | 7 | 3 | 4 | 3 | 1 | 1 | 13 | 7 | 20 |
| Diabetes mellitus no insulino dependiente, con complicaciones circulatorias periféricas | 4 | 2 | 5 | 1 | 3 | 4 | 12 | 7 | 19 |
| Otros tipos de obesidad | 0 | 1 | 0 | 0 | 1 | 0 | 8 | 5 | 13 |
| Diabetes mellitus no especificada, sin mención de complicación | 2 | 2 | 0 | 1 | 3 | 1 | 6 | 4 | 10 |
| Enfermedad renal crónica, no especificada | 1 | 0 | 0 | 0 | 2 | 3 | 6 | 4 | 10 |
| Hipotiroidismo, no especificado | 2 | 0 | 2 | 0 | 1 | 0 | 8 | 0 | 8 |
| Hiperlipidemia mixta | 6 | 1 | 0 | 0 | 0 | 0 | 6 | 2 | 8 |
| Anemia de tipo no especificado | 1 | 1 | 0 | 0 | 1 | 1 | 3 | 2 | 5 |
| Diabetes mellitus no insulino dependiente, con complicaciones renales | 1 | 1 | 0 | 0 | 2 | 0 | 3 | 2 | 5 |
| Anormalidades en la prueba de tolerancia a la glucosa | 1 | 1 | 2 | 0 | 0 | 0 | 4 | 1 | 5 |
| Diabetes mellitus no insulino dependiente, con coma | 1 | 0 | 0 | 0 | 0 | 2 | 1 | 3 | 4 |
| Insuficiencia cardiaca, no especificada | 1 | 0 | 0 | 0 | 2 | 1 | 3 | 1 | 4 |
| Artritis, no especificada | 1 | 0 | 0 | 0 | 0 | 1 | 3 | 1 | 4 |
| Otros síntomas y signos que involucran la función cognoscitiva y la conciencia y los no especificados | 0 | 3 | 0 | 0 | 0 | 0 | 0 | 4 | 4 |
| Insuficiencia hepática, no especificada | 1 | 1 | 0 | 0 | 0 | 0 | 2 | 1 | 3 |
| Infección de vías urinarias, sitio no especificado | 0 | 1 | 0 | 0 | 0 | 0 | 1 | 2 | 3 |
| Fiebre, no especificada | 1 | 0 | 0 | 0 | 0 | 0 | 3 | 0 | 3 |
| Enfermedad por vih, resultante en síndrome caquético | 0 | 1 | 0 | 0 | 0 | 0 | 0 | 2 | 2 |
| Otros | 15 | 19 | 7 | 3 | 6 | 8 | 56 | 42 | 98 |
| Total | 105 | 62 | 34 | 19 | 49 | 46 | 263 | 163 | 426 |

Medicina Interna 108 A

20 Diagnósticos de Egreso más frecuentes enero – marzo 2015

| Causa | Femenino | Masculino | Total |
|--|------------|------------|------------|
| Enfermedad renal crónica, etapa 5 | 90 | 91 | 181 |
| Enfermedad renal crónica, no especificada | 55 | 54 | 109 |
| Diabetes mellitus no insulino dependiente, con complicaciones no especificadas | 8 | 1 | 9 |
| Neumonía | 6 | 2 | 8 |
| Síndrome anémico | 3 | 4 | 7 |
| Diabetes mellitus no insulino dependiente, con coma | 5 | 2 | 7 |
| Diabetes mellitus no insulino dependiente, sin mención de complicación | 4 | 3 | 7 |
| Diabetes mellitus insulino dependiente | 4 | 2 | 6 |
| Diabetes mellitus no insulino dependiente, con complicaciones múltiples | 4 | 2 | 6 |
| Insuficiencia hepática | 2 | 4 | 6 |
| Sepsis | 1 | 3 | 4 |
| Diabetes mellitus no especificada, con coma | 3 | 1 | 4 |
| Trastornos mentales y del comportamiento debidos al uso de alcohol | 0 | 4 | 4 |
| Hipertensión esencial (primaria) | 1 | 3 | 4 |
| Insuficiencia cardiaca | 2 | 2 | 4 |
| Enfermedad cerebrovascular | 2 | 2 | 4 |
| Celulitis | 2 | 2 | 4 |
| Enfermedad renal crónica, etapa 1 | 1 | 3 | 4 |
| Infección de vías urinarias | 4 | 0 | 4 |
| Estado de choque | 2 | 1 | 3 |
| Otros | 38 | 50 | 88 |
| Total | 237 | 236 | 473 |

Medicina Interna 108 A

20 Diagnósticos de Egreso por Grupo de Edad y Sexo más frecuente enero – marzo 2015

| Causa | < 1 | | 1 - 4 | | 5 - 14 | | 15 - 24 | | 25 - 44 | |
|--|----------|----------|----------|----------|----------|----------|-----------|-----------|-----------|-----------|
| | f | m | f | m | f | m | f | m | f | m |
| Enfermedad renal crónica, etapa 5 | 0 | 0 | 0 | 0 | 0 | 0 | 14 | 10 | 24 | 16 |
| Enfermedad renal crónica, no especificada | 0 | 0 | 0 | 0 | 0 | 0 | 9 | 8 | 16 | 9 |
| Diabetes mellitus no insulino dependiente, con complicaciones no especificadas | 0 | 0 | 0 | 0 | 0 | 0 | 0 | 0 | 1 | 0 |
| Neumonía | 0 | 0 | 0 | 0 | 0 | 0 | 1 | 0 | 0 | 1 |
| Síndrome anémico | 0 | 0 | 0 | 0 | 0 | 0 | 0 | 0 | 0 | 0 |
| Diabetes mellitus no insulino dependiente, con coma | 0 | 0 | 0 | 0 | 0 | 0 | 0 | 1 | 1 | 0 |
| Diabetes mellitus no insulino dependiente, sin mención de complicación | 0 | 0 | 0 | 0 | 0 | 0 | 0 | 0 | 0 | 1 |
| Diabetes mellitus insulino dependiente | 0 | 0 | 0 | 0 | 0 | 0 | 0 | 0 | 2 | 2 |
| Diabetes mellitus no insulino dependiente, con complicaciones múltiples | 0 | 0 | 0 | 0 | 0 | 0 | 0 | 0 | 2 | 0 |
| Insuficiencia hepática | 0 | 0 | 0 | 0 | 0 | 0 | 0 | 0 | 0 | 1 |
| Sepsis | 0 | 0 | 0 | 0 | 0 | 0 | 0 | 0 | 0 | 1 |
| Diabetes mellitus no especificada, con coma | 0 | 0 | 0 | 0 | 0 | 0 | 0 | 0 | 0 | 1 |
| Trastornos mentales y del comportamiento debidos al uso de alcohol | 0 | 0 | 0 | 0 | 0 | 0 | 0 | 1 | 0 | 2 |
| Hipertensión esencial (primaria) | 0 | 0 | 0 | 0 | 0 | 0 | 0 | 1 | 1 | 0 |
| Insuficiencia cardiaca | 0 | 0 | 0 | 0 | 0 | 0 | 0 | 0 | 0 | 0 |
| Enfermedad cerebrovascular | 0 | 0 | 0 | 0 | 0 | 0 | 0 | 0 | 0 | 1 |
| Celulitis | 0 | 0 | 0 | 0 | 0 | 0 | 0 | 0 | 1 | 0 |
| Enfermedad renal crónica, etapa 1 | 0 | 0 | 0 | 0 | 0 | 0 | 0 | 1 | 1 | 1 |
| Infección de vías urinarias | 0 | 0 | 0 | 0 | 0 | 0 | 2 | 0 | 1 | 0 |
| Estado de choque | 0 | 0 | 0 | 0 | 0 | 0 | 0 | 0 | 1 | 1 |
| Otros | 0 | 0 | 0 | 0 | 0 | 0 | 2 | 5 | 11 | 15 |
| Total | 0 | 0 | 0 | 0 | 0 | 0 | 28 | 27 | 62 | 52 |

Medicina Interna 108 A

20 Diagnósticos de Egreso por Grupo de Edad y Sexo más frecuente enero – marzo 2015

| Causa | 45 - 59 | | 60 -64 | | 65 o + | | Total fem | Total mas. | Total General |
|--|-----------|-----------|-----------|-----------|-----------|-----------|------------|------------|---------------|
| | f | m | f | m | f | m | | | |
| Enfermedad renal crónica, etapa 5 | 32 | 37 | 6 | 7 | 14 | 21 | 90 | 91 | 181 |
| Enfermedad renal crónica, no especificada | 21 | 17 | 3 | 7 | 6 | 13 | 55 | 54 | 109 |
| Diabetes mellitus no insulino dependiente, con complicaciones no especificadas | 3 | 0 | 2 | 1 | 2 | 0 | 8 | 1 | 9 |
| Neumonía | 2 | 0 | 0 | 1 | 3 | 0 | 6 | 2 | 8 |
| Síndrome anémico | 3 | 3 | 0 | 0 | 0 | 1 | 3 | 4 | 7 |
| Diabetes mellitus no insulino dependiente, con coma | 3 | 0 | 1 | 0 | 0 | 1 | 5 | 2 | 7 |
| Diabetes mellitus no insulino dependiente, sin mención de complicación | 3 | 1 | 0 | 1 | 1 | 0 | 4 | 3 | 7 |
| Diabetes mellitus insulino dependiente | 2 | 0 | 0 | 0 | 0 | 0 | 4 | 2 | 6 |
| Diabetes mellitus no insulino dependiente, con complicaciones múltiples | 1 | 0 | 0 | 1 | 1 | 1 | 4 | 2 | 6 |
| Insuficiencia hepática | 1 | 2 | 0 | 0 | 1 | 1 | 2 | 4 | 6 |
| Sepsis | 0 | 1 | 0 | 0 | 1 | 1 | 1 | 3 | 4 |
| Diabetes mellitus no especificada, con coma | 1 | 0 | 1 | 0 | 1 | 0 | 3 | 1 | 4 |
| Trastornos mentales y del comportamiento debidos al uso de alcohol | 0 | 1 | 0 | 0 | 0 | 0 | 0 | 4 | 4 |
| Hipertensión esencial (primaria) | 0 | 1 | 0 | 0 | 0 | 1 | 1 | 3 | 4 |
| Insuficiencia cardiaca | 1 | 0 | 0 | 1 | 1 | 1 | 2 | 2 | 4 |
| Enfermedad cerebrovascular | 1 | 0 | 0 | 1 | 1 | 0 | 2 | 2 | 4 |
| Celulitis | 0 | 2 | 0 | 0 | 1 | 0 | 2 | 2 | 4 |
| Enfermedad renal crónica, etapa 1 | 0 | 1 | 0 | 0 | 0 | 0 | 1 | 3 | 4 |
| Infección de vías urinarias | 1 | 0 | 0 | 0 | 0 | 0 | 4 | 0 | 4 |
| Estado de choque | 1 | 0 | 0 | 0 | 0 | 0 | 2 | 1 | 3 |
| Otros | 10 | 17 | 5 | 4 | 10 | 9 | 38 | 50 | 88 |
| Total | 86 | 83 | 18 | 24 | 43 | 50 | 237 | 236 | 473 |

Medicina Interna 108 A

Principales Causas de Defunción enero – marzo 2015

| Causa | Femenino | Masculino | Total |
|---|-----------|-----------|-----------|
| Enfermedad renal crónica, etapa 5 | 2 | 8 | 10 |
| Enfermedad renal crónica, no especificada | 1 | 6 | 7 |
| Sepsis | 1 | 2 | 3 |
| Estado de choque | 2 | 1 | 3 |
| Síndrome del choque toxico | 1 | 1 | 2 |
| Neumonía | 1 | 1 | 2 |
| Meningitis tuberculosa | 0 | 1 | 1 |
| Carbunco | 1 | 0 | 1 |
| Tumor maligno del ciego | 0 | 1 | 1 |
| Otros carcinomas especificados del hígado | 0 | 1 | 1 |
| Sarcoma de Kaposi | 0 | 1 | 1 |
| Tumor maligno del pezón y areola mamaria | 1 | 0 | 1 |
| Carcinoma in situ, sitio no especificado | 1 | 0 | 1 |
| Meningitis bacteriana | 0 | 1 | 1 |
| Enfermedad cerebrovascular | 1 | 0 | 1 |
| Enfermedad pulmonar obstructiva crónica | 0 | 1 | 1 |
| Infección de vías urinarias | 1 | 0 | 1 |
| Total | 13 | 25 | 38 |

Medicina Interna 108 A

Principales Causas de Defunción por Grupo de Edad y Sexo enero – marzo 2015

| Causa | < 1 | | 1 - 4 | | 5 - 14 | | 15 - 24 | | 25 - 44 | |
|---|----------|----------|----------|----------|----------|----------|----------|----------|----------|----------|
| | f | m | f | m | f | m | f | m | f | m |
| Enfermedad renal crónica, etapa 5 | 0 | 0 | 0 | 0 | 0 | 0 | 0 | 0 | 0 | 2 |
| Enfermedad renal crónica, no especificada | 0 | 0 | 0 | 0 | 0 | 0 | 0 | 0 | 0 | 0 |
| Sepsis | 0 | 0 | 0 | 0 | 0 | 0 | 0 | 0 | 0 | 1 |
| Estado de choque | 0 | 0 | 0 | 0 | 0 | 0 | 0 | 0 | 1 | 1 |
| Síndrome del choque toxico | 0 | 0 | 0 | 0 | 0 | 0 | 0 | 0 | 1 | 0 |
| Neumonía | 0 | 0 | 0 | 0 | 0 | 0 | 0 | 0 | 0 | 1 |
| Meningitis tuberculosa | 0 | 0 | 0 | 0 | 0 | 0 | 0 | 0 | 0 | 1 |
| Carbunco | 0 | 0 | 0 | 0 | 0 | 0 | 0 | 0 | 1 | 0 |
| Tumor maligno del ciego | 0 | 0 | 0 | 0 | 0 | 0 | 0 | 0 | 0 | 1 |
| Otros carcinomas especificados del hígado | 0 | 0 | 0 | 0 | 0 | 0 | 0 | 0 | 0 | 0 |
| Sarcoma de Kaposi | 0 | 0 | 0 | 0 | 0 | 0 | 0 | 0 | 0 | 0 |
| Tumor maligno del pezón y areola mamaria | 0 | 0 | 0 | 0 | 0 | 0 | 0 | 0 | 0 | 0 |
| Carcinoma in situ, sitio no especificado | 0 | 0 | 0 | 0 | 0 | 0 | 0 | 0 | 0 | 0 |
| Meningitis bacteriana | 0 | 0 | 0 | 0 | 0 | 0 | 0 | 0 | 0 | 1 |
| Enfermedad cerebrovascular | 0 | 0 | 0 | 0 | 0 | 0 | 0 | 0 | 0 | 0 |
| Enfermedad pulmonar obstructiva crónica | 0 | 0 | 0 | 0 | 0 | 0 | 0 | 0 | 0 | 0 |
| Infección de vías urinarias | 0 | 0 | 0 | 0 | 0 | 0 | 1 | 0 | 0 | 0 |
| Total | 0 | 0 | 0 | 0 | 0 | 0 | 1 | 0 | 3 | 8 |

Medicina Interna 108 A

Principales Causas de Defunción por Grupo de Edad y Sexo enero – marzo 2015

| Causa | 45 - 59 | | 60 -64 | | 65 o + | | Total fem | Total mas. | Total General |
|---|----------|----------|----------|----------|----------|----------|-----------|------------|---------------|
| | f | m | f | m | f | m | | | |
| Enfermedad renal crónica, etapa 5 | 0 | 2 | 0 | 1 | 2 | 3 | 2 | 8 | 10 |
| Enfermedad renal crónica, no especificada | 1 | 1 | 0 | 3 | 0 | 2 | 1 | 6 | 7 |
| Sepsis | 0 | 1 | 0 | 0 | 1 | 0 | 1 | 2 | 3 |
| Estado de choque | 1 | 0 | 0 | 0 | 0 | 0 | 2 | 1 | 3 |
| Síndrome del choque toxico | 0 | 1 | 0 | 0 | 0 | 0 | 1 | 1 | 2 |
| Neumonía | 1 | 0 | 0 | 0 | 0 | 0 | 1 | 1 | 2 |
| Meningitis tuberculosa | 0 | 0 | 0 | 0 | 0 | 0 | 0 | 1 | 1 |
| Carbunco | 0 | 0 | 0 | 0 | 0 | 0 | 1 | 0 | 1 |
| Tumor maligno del ciego | 0 | 0 | 0 | 0 | 0 | 0 | 0 | 1 | 1 |
| Otros carcinomas especificados del hígado | 0 | 0 | 0 | 0 | 0 | 1 | 0 | 1 | 1 |
| Sarcoma de Kaposi | 0 | 1 | 0 | 0 | 0 | 0 | 0 | 1 | 1 |
| Tumor maligno del pezón y areola mamaria | 0 | 0 | 0 | 0 | 1 | 0 | 1 | 0 | 1 |
| Carcinoma in situ, sitio no especificado | 1 | 0 | 0 | 0 | 0 | 0 | 1 | 0 | 1 |
| Meningitis bacteriana | 0 | 0 | 0 | 0 | 0 | 0 | 0 | 1 | 1 |
| Enfermedad cerebrovascular | 1 | 0 | 0 | 0 | 0 | 0 | 1 | 0 | 1 |
| Enfermedad pulmonar obstructiva crónica | 0 | 0 | 0 | 0 | 0 | 1 | 0 | 1 | 1 |
| Infeción de vías urinarias | 0 | 0 | 0 | 0 | 0 | 0 | 1 | 0 | 1 |
| Total | 5 | 6 | 0 | 4 | 4 | 7 | 13 | 25 | 38 |

Medicina Interna 108 A

Principales Cirugías y Procedimientos no Quirúrgicos enero – marzo 2015

| Causa | Femenino | Masculino | Total |
|--|-----------|------------|------------|
| Curación de herida | 28 | 81 | 109 |
| Diálisis peritoneal | 11 | 39 | 50 |
| Toracocentesis | 3 | 12 | 15 |
| Resucitación cardiopulmonar, no especificada de otra manera | 3 | 7 | 10 |
| Cateterismo venoso, no clasificado bajo otro concepto | 4 | 4 | 8 |
| Ventilación mecánica continua inferior a 96 horas consecutivas | 2 | 5 | 7 |
| Masaje cardiaco a tórax cerrado | 2 | 4 | 6 |
| Cateterismo cardiaco del lado derecho del corazon | 3 | 0 | 3 |
| Biopsia de medula ósea | 0 | 3 | 3 |
| Drenaje abdominal percutáneo | 0 | 2 | 2 |
| Prueba de dilatadores (hegar) | 0 | 1 | 1 |
| Cateterismo venoso para diálisis renal | 1 | 0 | 1 |
| Inserción de cánula de vaso a vaso | 0 | 1 | 1 |
| Total | 57 | 159 | 216 |

Medicina Interna 108 A

Principales Cirugías y Procedimientos no Quirúrgicos por grupo de Edad y Sexo enero – marzo 2015

| Causa | < 1 | | 1 - 4 | | 5 - 14 | | 15 - 24 | | 25 - 44 | |
|--|----------|----------|----------|----------|----------|----------|----------|-----------|-----------|-----------|
| | f | m | f | m | f | m | f | m | f | m |
| Curación de herida | 0 | 0 | 0 | 0 | 0 | 0 | 1 | 6 | 27 | 8 |
| Diálisis peritoneal | 0 | 0 | 0 | 0 | 0 | 0 | 1 | 7 | 6 | 7 |
| Toracocentesis | 0 | 0 | 0 | 0 | 0 | 0 | 0 | 0 | 0 | 0 |
| Resucitación cardiopulmonar, no especificada de otra manera | 0 | 0 | 0 | 0 | 0 | 0 | 0 | 0 | 1 | 4 |
| Cateterismo venoso, no clasificado bajo otro concepto | 0 | 0 | 0 | 0 | 0 | 0 | 0 | 1 | 0 | 1 |
| Ventilación mecánica continua inferior a 96 horas consecutivas | 0 | 0 | 0 | 0 | 0 | 0 | 0 | 0 | 1 | 1 |
| Masaje cardiaco a tórax cerrado | 0 | 0 | 0 | 0 | 0 | 0 | 0 | 0 | 1 | 2 |
| Cateterismo cardiaco del lado derecho del corazon | 0 | 0 | 0 | 0 | 0 | 0 | 0 | 0 | 0 | 0 |
| Biopsia de medula ósea | 0 | 0 | 0 | 0 | 0 | 0 | 0 | 0 | 0 | 0 |
| Drenaje abdominal percutáneo | 0 | 0 | 0 | 0 | 0 | 0 | 0 | 0 | 0 | 0 |
| Prueba de dilatadores (hegar) | 0 | 0 | 0 | 0 | 0 | 0 | 0 | 0 | 0 | 0 |
| Cateterismo venoso para diálisis renal | 0 | 0 | 0 | 0 | 0 | 0 | 0 | 0 | 1 | 0 |
| Inserción de cánula de vaso a vaso | 0 | 0 | 0 | 0 | 0 | 0 | 0 | 0 | 0 | 1 |
| Total | 0 | 0 | 0 | 0 | 0 | 0 | 2 | 14 | 37 | 24 |

Medicina Interna 108 A

Principales Cirugías y Procedimientos no Quirúrgicos por grupo de Edad y Sexo enero – marzo 2015

| Causa | 45 - 59 | | 60 -64 | | 65 o + | | Total fem | Total mas. | Total General |
|--|----------|-----------|----------|-----------|-----------|-----------|-----------|------------|---------------|
| | f | m | f | m | f | m | | | |
| Curación de herida | 0 | 27 | 0 | 15 | 0 | 25 | 28 | 81 | 109 |
| Diálisis peritoneal | 1 | 14 | 2 | 2 | 1 | 9 | 11 | 39 | 50 |
| Toracocentesis | 0 | 2 | 0 | 4 | 3 | 6 | 3 | 12 | 15 |
| Resucitación cardiopulmonar, no especificada de otra manera | 0 | 1 | 0 | 0 | 2 | 2 | 3 | 7 | 10 |
| Cateterismo venoso, no clasificado bajo otro concepto | 2 | 0 | 0 | 1 | 2 | 1 | 4 | 4 | 8 |
| Ventilación mecánica continua inferior a 96 horas consecutivas | 0 | 1 | 0 | 0 | 1 | 3 | 2 | 5 | 7 |
| Masaje cardiaco a tórax cerrado | 0 | 0 | 0 | 0 | 1 | 2 | 2 | 4 | 6 |
| Cateterismo cardiaco del lado derecho del corazon | 2 | 0 | 0 | 0 | 1 | 0 | 3 | 0 | 3 |
| Biopsia de medula ósea | 0 | 3 | 0 | 0 | 0 | 0 | 0 | 3 | 3 |
| Drenaje abdominal percutáneo | 0 | 1 | 0 | 0 | 0 | 1 | 0 | 2 | 2 |
| Prueba de dilatadores (hegar) | 0 | 0 | 0 | 1 | 0 | 0 | 0 | 1 | 1 |
| Cateterismo venoso para diálisis renal | 0 | 0 | 0 | 0 | 0 | 0 | 1 | 0 | 1 |
| Inserción de cánula de vaso a vaso | 0 | 0 | 0 | 0 | 0 | 0 | 0 | 1 | 1 |
| Total | 5 | 49 | 2 | 23 | 11 | 49 | 57 | 159 | 216 |

PORCENTAJE DE OCUPACIÓN



PROMEDIO DÍAS ESTANCIA



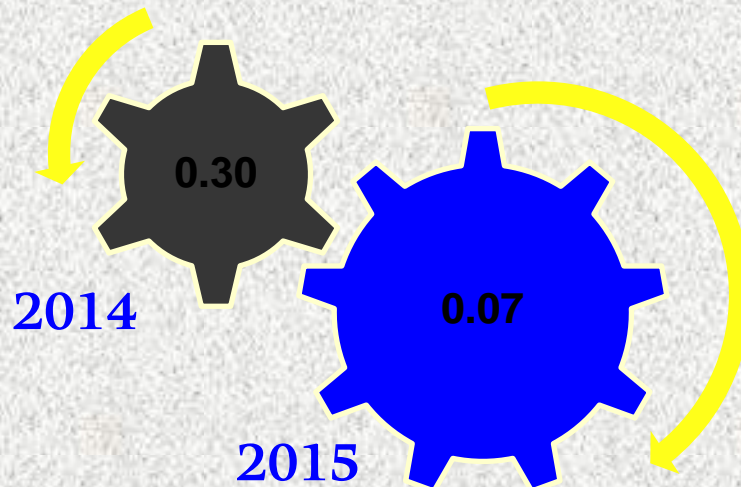
MEDICINA INTERNA

108 A

INDICE DE ROTACION



INTERVALO DE SUSTITUCION



MEDICINA INTERNA

Medicina Interna 108 A

Recursos Humanos

| Categoría | Turno | | | | | Total |
|-----------------------------------|----------|-----------|------------|-----------|----------------|-----------|
| | Completo | Matutino | Vespertino | Nocturno | Sap.dom y fes. | |
| Rama medica | | | | | | |
| Médico especialista “A” | 0 | 2 | 0 | 0 | 0 | 2 |
| Médico especialista “B” | 0 | 1 | 0 | 0 | 0 | 1 |
| Médico especialista “C” | 0 | 2 | 1 | 0 | 0 | 3 |
| Rama de enfermería | | | | | | |
| Auxiliar de enfermería “A” | 0 | 2 | 2 | 0 | 0 | 4 |
| Auxiliar de enfermería “B” | 0 | 1 | 0 | 1 | 0 | 2 |
| Enfermera general titulada “A” | 0 | 4 | 3 | 5 | 0 | 12 |
| Enfermera general titulada “B” | 0 | 0 | 0 | 1 | 0 | 1 |
| Enfermera general titulada “C” | 0 | 0 | 3 | 1 | 0 | 4 |
| Jefe de enfermeras “C” | 0 | 1 | 0 | 0 | 0 | 1 |
| Rama paramédica | | | | | | |
| Afanadora | 0 | 3 | 3 | 2 | 0 | 8 |
| Camillero | 0 | 2 | 1 | 0 | 1 | 4 |
| Cocinero en hospital | 0 | 0 | 0 | 0 | 1 | 1 |
| Rama afin administrativa | | | | | | |
| Soporte administrativo «C» | 1 | 0 | 0 | 0 | 0 | 1 |
| Apoyo administrativo en salud A 2 | 0 | 2 | 0 | 0 | 0 | 2 |
| Apoyo administrativo en salud A 3 | 0 | 1 | 0 | 0 | 0 | 1 |
| Apoyo administrativo en salud A 4 | 0 | 2 | 0 | 0 | 1 | 3 |
| Apoyo administrativo en salud A 5 | 0 | 2 | 0 | 0 | 0 | 2 |
| Apoyo administrativo en salud A 7 | 0 | 0 | 1 | 1 | 0 | 2 |
| Total | 1 | 25 | 14 | 11 | 3 | 54 |

Medicina Interna 110 A

Comparativo de Productividad enero – marzo / 2014-2015

| | 2014 | | | | 2015 | | | |
|-------------------------------|------------|------------|--------------|--------------|------------|------------|---------------|--------------|
| | Programado | Realizado | % de Avance | calificación | Programado | Realizado | % de Avance | calificación |
| Consultas de primera vez | 268 | 184 | 68.66 | R | 290 | 308 | 106.21 | V |
| Consultas subsecuentes | 313 | 225 | 71.88 | R | 253 | 270 | 106.72 | V |
| Total | 581 | 409 | 70.40 | R | 543 | 578 | 106.45 | V |
| Ingresos | | 271 | | | | 403 | | |
| Egresos | 376 | 404 | 107.45 | V | 374 | 392 | 104.81 | V |
| Intervenciones quirúrgicas | 80 | 4 | 5.00 | R | 21 | 4 | 19.05 | R |
| Procedimientos no quirúrgicos | | 225 | | | | 116 | | |
| Días paciente | 1,692 | 2,042 | 120.69 | V | 2,040 | 2,053 | 100.64 | V |
| Días cama | 1,980 | 2,160 | 109.09 | V | 2,160 | 2,160 | 100.00 | V |
| Porcentaje de ocupación | 85.45 | 94.54 | 110.64 | V | 94.44 | 95.05 | 100.64 | V |

Medicina Interna 110 A

20 Principales Motivos de Consulta enero – marzo 2015

| Causa | Femenino | Masculino | Total | % |
|---|------------|------------|------------|---------------|
| Diabetes mellitus no insulino dependiente, con complicaciones no especificadas | 141 | 82 | 223 | 38.58 |
| Hipertensión esencial (primaria) | 39 | 22 | 61 | 10.55 |
| Diabetes mellitus no insulino dependiente, con complicaciones circulatorias periféricas | 35 | 19 | 54 | 9.34 |
| Diabetes mellitus no insulino dependiente, con complicaciones múltiples | 32 | 21 | 53 | 9.17 |
| Hiperlipidemia mixta | 11 | 5 | 16 | 2.77 |
| Diabetes mellitus no insulino dependiente, con complicaciones renales | 6 | 7 | 13 | 2.25 |
| Hipotiroidismo, no especificado | 9 | 1 | 10 | 1.73 |
| Otros tipos de obesidad | 4 | 3 | 7 | 1.21 |
| Infección de vías urinarias, sitio no especificado | 7 | 0 | 7 | 1.21 |
| Cirrosis hepática alcohólica | 2 | 4 | 6 | 1.04 |
| Enfermedad renal crónica, no especificada | 3 | 3 | 6 | 1.04 |
| Persona que teme estar enferma, a quien no se hace diagnóstico | 4 | 1 | 5 | 0.87 |
| Anemia de tipo no especificado | 3 | 1 | 4 | 0.69 |
| Tirotoxicosis, no especificada | 3 | 1 | 4 | 0.69 |
| Diabetes mellitus no insulino dependiente, con coma | 4 | 0 | 4 | 0.69 |
| Obesidad, no especificada | 2 | 2 | 4 | 0.69 |
| Fiebre, no especificada | 2 | 2 | 4 | 0.69 |
| Anormalidades en la prueba de tolerancia a la glucosa | 1 | 3 | 4 | 0.69 |
| Diabetes mellitus no especificada, con complicaciones renales | 2 | 1 | 3 | 0.52 |
| Trastorno de ansiedad, no especificado | 2 | 1 | 3 | 0.52 |
| Otros | 50 | 26 | 76 | 13.15 |
| Total | 368 | 210 | 578 | 100.00 |

Medicina Interna 110 A

20 Principales Motivos de Consulta por grupo de Edad y Sexo enero – marzo 2015

| Causa | < 1 | | 1 - 4 | | 5 - 14 | | 15 - 24 | | 25 - 44 | |
|---|----------|----------|----------|----------|----------|----------|----------|----------|-----------|-----------|
| | f | m | f | m | f | m | f | m | f | m |
| Diabetes mellitus no insulino dependiente, con complicaciones no especificadas | 0 | 0 | 0 | 0 | 0 | 0 | 0 | 0 | 18 | 6 |
| Hipertensión esencial (primaria) | 0 | 0 | 0 | 0 | 0 | 0 | 2 | 1 | 1 | 3 |
| Diabetes mellitus no insulino dependiente, con complicaciones circulatorias periféricas | 0 | 0 | 0 | 0 | 0 | 0 | 0 | 0 | 1 | 2 |
| Diabetes mellitus no insulino dependiente, con complicaciones múltiples | 0 | 0 | 0 | 0 | 0 | 0 | 0 | 0 | 2 | 7 |
| Hiperlipidemia mixta | 0 | 0 | 0 | 0 | 0 | 0 | 0 | 0 | 2 | 4 |
| Diabetes mellitus no insulino dependiente, con complicaciones renales | 0 | 0 | 0 | 0 | 0 | 0 | 0 | 0 | 1 | 1 |
| Hipotiroidismo, no especificado | 0 | 0 | 0 | 0 | 0 | 0 | 0 | 0 | 5 | 1 |
| Otros tipos de obesidad | 0 | 0 | 0 | 0 | 0 | 0 | 0 | 1 | 3 | 1 |
| Infección de vías urinarias, sitio no especificado | 0 | 0 | 0 | 0 | 0 | 0 | 1 | 0 | 2 | 0 |
| Cirrosis hepática alcohólica | 0 | 0 | 0 | 0 | 0 | 0 | 0 | 0 | 0 | 2 |
| Enfermedad renal crónica, no especificada | 0 | 0 | 0 | 0 | 0 | 0 | 0 | 0 | 0 | 0 |
| Persona que teme estar enferma, a quien no se hace diagnóstico | 0 | 0 | 0 | 0 | 0 | 0 | 0 | 0 | 2 | 1 |
| Anemia de tipo no especificado | 0 | 0 | 0 | 0 | 0 | 0 | 0 | 0 | 1 | 0 |
| Tirotoxicosis, no especificada | 0 | 0 | 0 | 0 | 0 | 0 | 0 | 0 | 0 | 1 |
| Diabetes mellitus no insulino dependiente, con coma | 0 | 0 | 0 | 0 | 0 | 0 | 0 | 0 | 0 | 0 |
| Obesidad, no especificada | 0 | 0 | 0 | 0 | 0 | 0 | 0 | 0 | 0 | 1 |
| Fiebre, no especificada | 0 | 0 | 0 | 0 | 0 | 0 | 0 | 0 | 2 | 0 |
| Anormalidades en la prueba de tolerancia a la glucosa | 0 | 0 | 0 | 0 | 0 | 0 | 0 | 0 | 0 | 1 |
| Diabetes mellitus no especificada, con complicaciones renales | 0 | 0 | 0 | 0 | 0 | 0 | 0 | 0 | 0 | 0 |
| Trastorno de ansiedad, no especificado | 0 | 0 | 0 | 0 | 0 | 0 | 0 | 1 | 1 | 0 |
| Otros | 0 | 0 | 0 | 0 | 0 | 0 | 5 | 3 | 11 | 5 |
| Total | 0 | 0 | 0 | 0 | 0 | 0 | 8 | 6 | 53 | 38 |

Medicina Interna 110 A

20 Principales Motivos de Consulta por grupo de Edad y Sexo enero – marzo 2015

| Causa | 45 - 59 | | 60 -64 | | 65 o + | | Total fem | Total mas. | Total General |
|---|------------|-----------|-----------|-----------|-----------|-----------|------------|------------|---------------|
| | f | m | f | m | f | m | | | |
| Diabetes mellitus no insulino dependiente, con complicaciones no especificadas | 65 | 41 | 21 | 13 | 37 | 22 | 141 | 82 | 223 |
| Hipertensión esencial (primaria) | 18 | 11 | 1 | 2 | 17 | 5 | 39 | 22 | 61 |
| Diabetes mellitus no insulino dependiente, con complicaciones circulatorias periféricas | 19 | 7 | 6 | 5 | 9 | 5 | 35 | 19 | 54 |
| Diabetes mellitus no insulino dependiente, con complicaciones múltiples | 18 | 6 | 5 | 1 | 7 | 7 | 32 | 21 | 53 |
| Hiperlipidemia mixta | 6 | 1 | 1 | 0 | 2 | 0 | 11 | 5 | 16 |
| Diabetes mellitus no insulino dependiente, con complicaciones renales | 3 | 4 | 1 | 0 | 1 | 2 | 6 | 7 | 13 |
| Hipotiroidismo, no especificado | 3 | 0 | 0 | 0 | 1 | 0 | 9 | 1 | 10 |
| Otros tipos de obesidad | 1 | 1 | 0 | 0 | 0 | 0 | 4 | 3 | 7 |
| Infección de vías urinarias, sitio no especificado | 4 | 0 | 0 | 0 | 0 | 0 | 7 | 0 | 7 |
| Cirrosis hepática alcohólica | 1 | 0 | 0 | 2 | 1 | 0 | 2 | 4 | 6 |
| Enfermedad renal crónica, no especificada | 1 | 2 | 1 | 0 | 1 | 1 | 3 | 3 | 6 |
| Persona que teme estar enferma, a quien no se hace diagnóstico | 2 | 0 | 0 | 0 | 0 | 0 | 4 | 1 | 5 |
| Anemia de tipo no especificado | 2 | 0 | 0 | 1 | 0 | 0 | 3 | 1 | 4 |
| Tirotoxicosis, no especificada | 2 | 0 | 0 | 0 | 1 | 0 | 3 | 1 | 4 |
| Diabetes mellitus no insulino dependiente, con coma | 4 | 0 | 0 | 0 | 0 | 0 | 4 | 0 | 4 |
| Obesidad, no especificada | 1 | 1 | 0 | 0 | 1 | 0 | 2 | 2 | 4 |
| Fiebre, no especificada | 0 | 1 | 0 | 1 | 0 | 0 | 2 | 2 | 4 |
| Anormalidades en la prueba de tolerancia a la glucosa | 0 | 2 | 1 | 0 | 0 | 0 | 1 | 3 | 4 |
| Diabetes mellitus no especificada, con complicaciones renales | 2 | 0 | 0 | 0 | 0 | 1 | 2 | 1 | 3 |
| Trastorno de ansiedad, no especificado | 1 | 0 | 0 | 0 | 0 | 0 | 2 | 1 | 3 |
| Otros | 23 | 8 | 2 | 3 | 9 | 7 | 50 | 26 | 76 |
| Total | 178 | 86 | 40 | 28 | 89 | 52 | 368 | 210 | 578 |

Medicina Interna 110 A

20 Diagnósticos de Egreso más frecuentes enero – marzo 2015

| Causa | Femenino | Masculino | Total |
|--|------------|------------|------------|
| Enfermedad renal crónica, etapa 5 | 88 | 53 | 141 |
| Enfermedad renal crónica, no especificada | 11 | 10 | 21 |
| Diabetes mellitus no insulino dependiente, con coma | 12 | 4 | 16 |
| Enfermedad cerebrovascular | 9 | 5 | 14 |
| Insuficiencia cardiaca | 6 | 7 | 13 |
| Sepsis | 3 | 7 | 10 |
| Diabetes mellitus insulino dependiente, sin mención de complicación | 5 | 4 | 9 |
| Diabetes mellitus no insulino dependiente, con complicaciones múltiples | 6 | 3 | 9 |
| Infección de vías urinarias | 7 | 2 | 9 |
| Estado de choque | 5 | 4 | 9 |
| Síndrome anémico | 4 | 4 | 8 |
| Hipertensión esencial (primaria) | 1 | 7 | 8 |
| Neumonía | 5 | 2 | 7 |
| Desequilibrio hidroelectrolítico | 0 | 4 | 4 |
| Insuficiencia renal aguda | 1 | 3 | 4 |
| Diabetes mellitus no insulino dependiente, sin mención de complicación | 3 | 0 | 3 |
| Trastornos mentales y del comportamiento debidos al uso de alcohol | 1 | 2 | 3 |
| Epilepsia y síndromes epilépticos | 3 | 0 | 3 |
| Enfermedad cardiaca hipertensiva con insuficiencia cardiaca (congestiva) | 2 | 1 | 3 |
| Enfermedad cardiaca hipertensiva sin insuficiencia cardiaca (congestiva) | 2 | 1 | 3 |
| Otros | 45 | 50 | 95 |
| Total | 219 | 173 | 392 |

Medicina Interna 110 A

20 Diagnósticos de Egreso por Grupo de Edad y Sexo más frecuente enero – marzo 2015

| Causa | < 1 | | 1 - 4 | | 5 - 14 | | 15 - 24 | | 25 - 44 | |
|--|----------|----------|----------|----------|----------|----------|-----------|-----------|-----------|-----------|
| | f | m | f | m | f | m | f | m | f | m |
| Enfermedad renal crónica, etapa 5 | 0 | 0 | 0 | 0 | 0 | 0 | 10 | 5 | 21 | 13 |
| Enfermedad renal crónica, no especificada | 0 | 0 | 0 | 0 | 0 | 0 | 2 | 2 | 4 | 4 |
| Diabetes mellitus no insulino dependiente, con coma | 0 | 0 | 0 | 0 | 0 | 0 | 1 | 0 | 2 | 0 |
| Enfermedad cerebrovascular | 0 | 0 | 0 | 0 | 0 | 0 | 0 | 0 | 0 | 1 |
| Insuficiencia cardiaca | 0 | 0 | 0 | 0 | 0 | 0 | 0 | 0 | 0 | 1 |
| Sepsis | 0 | 0 | 0 | 0 | 0 | 0 | 0 | 0 | 0 | 3 |
| Diabetes mellitus insulino dependiente, sin mención de complicación | 0 | 0 | 0 | 0 | 0 | 0 | 0 | 0 | 2 | 0 |
| Diabetes mellitus no insulino dependiente, con complicaciones múltiples | 0 | 0 | 0 | 0 | 0 | 0 | 0 | 0 | 1 | 0 |
| Infección de vías urinarias | 0 | 0 | 0 | 0 | 0 | 0 | 0 | 0 | 1 | 0 |
| Estado de choque | 0 | 0 | 0 | 0 | 0 | 0 | 0 | 1 | 0 | 0 |
| Síndrome anémico | 0 | 0 | 0 | 0 | 0 | 0 | 0 | 0 | 1 | 0 |
| Hipertensión esencial (primaria) | 0 | 0 | 0 | 0 | 0 | 0 | 0 | 0 | 0 | 2 |
| Neumonía | 0 | 0 | 0 | 0 | 0 | 0 | 1 | 0 | 0 | 0 |
| Desequilibrio hidroelectrolítico | 0 | 0 | 0 | 0 | 0 | 0 | 0 | 0 | 0 | 2 |
| Insuficiencia renal aguda | 0 | 0 | 0 | 0 | 0 | 0 | 0 | 1 | 0 | 0 |
| Diabetes mellitus no insulino dependiente, sin mención de complicación | 0 | 0 | 0 | 0 | 0 | 0 | 0 | 0 | 0 | 0 |
| Trastornos mentales y del comportamiento debidos al uso de alcohol | 0 | 0 | 0 | 0 | 0 | 0 | 0 | 0 | 0 | 2 |
| Epilepsia y síndromes epilépticos | 0 | 0 | 0 | 0 | 0 | 0 | 1 | 0 | 1 | 0 |
| Enfermedad cardiaca hipertensiva con insuficiencia cardiaca (congestiva) | 0 | 0 | 0 | 0 | 0 | 0 | 0 | 0 | 0 | 0 |
| Enfermedad cardiaca hipertensiva sin insuficiencia cardiaca (congestiva) | 0 | 0 | 0 | 0 | 0 | 0 | 0 | 0 | 0 | 0 |
| Otros | 0 | 0 | 0 | 0 | 0 | 0 | 4 | 3 | 12 | 17 |
| Total | 0 | 0 | 0 | 0 | 0 | 0 | 19 | 12 | 45 | 45 |

Medicina Interna 110 A

20 Diagnósticos de Egreso por Grupo de Edad y Sexo más frecuente enero – marzo 2015

| Causa | 45 - 59 | | 60 -64 | | 65 o + | | Total fem | Total mas. | Total General |
|--|-----------|-----------|-----------|-----------|-----------|-----------|--------------|---------------|------------------|
| | f | m | f | m | f | m | | | |
| Enfermedad renal crónica, etapa 5 | 38 | 21 | 10 | 3 | 9 | 11 | 88 | 53 | 141 |
| Enfermedad renal crónica, no especificada | 4 | 4 | 0 | 0 | 1 | 0 | 11 | 10 | 21 |
| Diabetes mellitus no insulino dependiente, con coma | 6 | 3 | 1 | 0 | 2 | 1 | 12 | 4 | 16 |
| Enfermedad cerebrovascular | 0 | 1 | 1 | 2 | 8 | 1 | 9 | 5 | 14 |
| Insuficiencia cardiaca | 0 | 2 | 0 | 1 | 6 | 3 | 6 | 7 | 13 |
| Sepsis | 0 | 2 | 2 | 0 | 1 | 2 | 3 | 7 | 10 |
| Diabetes mellitus insulino dependiente, sin mención de complicación | 1 | 3 | 0 | 0 | 2 | 1 | 5 | 4 | 9 |
| Diabetes mellitus no insulino dependiente, con complicaciones múltiples | 2 | 2 | 2 | 0 | 1 | 1 | 6 | 3 | 9 |
| Infección de vías urinarias | 3 | 0 | 0 | 0 | 3 | 2 | 7 | 2 | 9 |
| Estado de choque | 1 | 1 | 2 | 0 | 2 | 2 | 5 | 4 | 9 |
| Síndrome anémico | 3 | 2 | 0 | 0 | 0 | 2 | 4 | 4 | 8 |
| Hipertensión esencial (primaria) | 0 | 4 | 0 | 1 | 1 | 0 | 1 | 7 | 8 |
| Neumonía | 0 | 2 | 0 | 0 | 4 | 0 | 5 | 2 | 7 |
| Desequilibrio hidroelectrolítico | 0 | 1 | 0 | 1 | 0 | 0 | 0 | 4 | 4 |
| Insuficiencia renal aguda | 1 | 2 | 0 | 0 | 0 | 0 | 1 | 3 | 4 |
| Diabetes mellitus no insulino dependiente, sin mención de complicación | 1 | 0 | 2 | 0 | 0 | 0 | 3 | 0 | 3 |
| Trastornos mentales y del comportamiento debidos al uso de alcohol | 1 | 0 | 0 | 0 | 0 | 0 | 1 | 2 | 3 |
| Epilepsia y síndromes epilépticos | 0 | 0 | 0 | 0 | 1 | 0 | 3 | 0 | 3 |
| Enfermedad cardiaca hipertensiva con insuficiencia cardiaca (congestiva) | 0 | 0 | 0 | 0 | 2 | 1 | 2 | 1 | 3 |
| Enfermedad cardiaca hipertensiva sin insuficiencia cardiaca (congestiva) | 1 | 0 | 0 | 1 | 1 | 0 | 2 | 1 | 3 |
| Otros | 17 | 12 | 2 | 4 | 10 | 14 | 45 | 50 | 95 |
| Total | 79 | 62 | 22 | 13 | 54 | 41 | 219 | 173 | 392 |

Medicina Interna 110 A

Principales Causas de Defunción enero – marzo 2015

| Causa | Femenino | Masculino | Total |
|---|-----------|-----------|-----------|
| Sepsis | 2 | 6 | 8 |
| Estado de choque | 4 | 2 | 6 |
| Insuficiencia cardiaca congestiva | 0 | 2 | 2 |
| Enfermedad cerebrovascular | 1 | 1 | 2 |
| Insuficiencia respiratoria aguda | 2 | 0 | 2 |
| Enfermedad renal crónica, etapa 5 | 1 | 1 | 2 |
| Tumor maligno del bronquio principal | 0 | 1 | 1 |
| Tumor maligno del cuello del útero | 1 | 0 | 1 |
| Diabetes mellitus insulino dependiente, sin mención de complicación | 0 | 1 | 1 |
| Diabetes mellitus no insulino dependiente, con complicaciones múltiples | 0 | 1 | 1 |
| Parálisis cerebral ataxica | 0 | 1 | 1 |
| Bronconeumonía | 1 | 0 | 1 |
| Hernia incisional con obstrucción, sin gangrena | 0 | 1 | 1 |
| Enfermedad renal crónica, no especificada | 0 | 1 | 1 |
| Total | 12 | 18 | 30 |

Medicina Interna 110 A

Principales Causas de Defunción por Grupo de Edad y Sexo enero – marzo 2015

| Causa | < 1 | | 1 - 4 | | 5 - 14 | | 15 - 24 | | 25 - 44 | |
|---|----------|----------|----------|----------|----------|----------|----------|----------|----------|----------|
| | f | m | f | m | f | m | f | m | f | m |
| Sepsis | 0 | 0 | 0 | 0 | 0 | 0 | 0 | 0 | 0 | 2 |
| Estado de choque | 0 | 0 | 0 | 0 | 0 | 0 | 0 | 0 | 0 | 0 |
| Insuficiencia cardiaca congestiva | 0 | 0 | 0 | 0 | 0 | 0 | 0 | 0 | 0 | 0 |
| Enfermedad cerebrovascular | 0 | 0 | 0 | 0 | 0 | 0 | 0 | 0 | 0 | 0 |
| Insuficiencia respiratoria aguda | 0 | 0 | 0 | 0 | 0 | 0 | 0 | 0 | 0 | 0 |
| Enfermedad renal crónica, etapa 5 | 0 | 0 | 0 | 0 | 0 | 0 | 0 | 0 | 0 | 1 |
| Tumor maligno del bronquio principal | 0 | 0 | 0 | 0 | 0 | 0 | 0 | 0 | 0 | 0 |
| Tumor maligno del cuello del útero | 0 | 0 | 0 | 0 | 0 | 0 | 0 | 0 | 0 | 0 |
| Diabetes mellitus insulino dependiente, sin mención de complicación | 0 | 0 | 0 | 0 | 0 | 0 | 0 | 0 | 0 | 0 |
| Diabetes mellitus no insulino dependiente, con complicaciones múltiples | 0 | 0 | 0 | 0 | 0 | 0 | 0 | 0 | 0 | 0 |
| Parálisis cerebral ataxica | 0 | 0 | 0 | 0 | 0 | 0 | 0 | 0 | 0 | 1 |
| Bronconeumonía | 0 | 0 | 0 | 0 | 0 | 0 | 0 | 0 | 0 | 0 |
| Hernia incisional con obstrucción, sin gangrena | 0 | 0 | 0 | 0 | 0 | 0 | 0 | 0 | 0 | 1 |
| Enfermedad renal crónica, no especificada | 0 | 0 | 0 | 0 | 0 | 0 | 0 | 0 | 0 | 0 |
| Total | 0 | 0 | 0 | 0 | 0 | 0 | 0 | 0 | 0 | 5 |

Medicina Interna 110 A

Principales Causas de Defunción por Grupo de Edad y Sexo enero – marzo 2015

| Causa | 45 - 59 | | 60 -64 | | 65 o + | | Total fem. | Total mas. | Total General |
|---|----------|----------|----------|----------|----------|----------|------------|------------|---------------|
| | f | m | f | m | f | m | | | |
| Sepsis | 0 | 2 | 1 | 0 | 1 | 2 | 2 | 6 | 8 |
| Estado de choque | 0 | 1 | 2 | 0 | 2 | 1 | 4 | 2 | 6 |
| Insuficiencia cardiaca congestiva | 0 | 0 | 0 | 0 | 0 | 2 | 0 | 2 | 2 |
| Enfermedad cerebrovascular | 0 | 0 | 0 | 1 | 1 | 0 | 1 | 1 | 2 |
| Insuficiencia respiratoria aguda | 0 | 0 | 1 | 0 | 1 | 0 | 2 | 0 | 2 |
| Enfermedad renal crónica, etapa 5 | 1 | 0 | 0 | 0 | 0 | 0 | 1 | 1 | 2 |
| Tumor maligno del bronquio principal | 0 | 0 | 0 | 0 | 0 | 1 | 0 | 1 | 1 |
| Tumor maligno del cuello del útero | 1 | 0 | 0 | 0 | 0 | 0 | 1 | 0 | 1 |
| Diabetes mellitus insulino dependiente, sin mención de complicación | 0 | 0 | 0 | 0 | 0 | 1 | 0 | 1 | 1 |
| Diabetes mellitus no insulino dependiente, con complicaciones múltiples | 0 | 1 | 0 | 0 | 0 | 0 | 0 | 1 | 1 |
| Parálisis cerebral atáxica | 0 | 0 | 0 | 0 | 0 | 0 | 0 | 1 | 1 |
| Bronconeumonía | 0 | 0 | 0 | 0 | 1 | 0 | 1 | 0 | 1 |
| Hernia incisional con obstrucción, sin gangrena | 0 | 0 | 0 | 0 | 0 | 0 | 0 | 1 | 1 |
| Enfermedad renal crónica, no especificada | 0 | 1 | 0 | 0 | 0 | 0 | 0 | 1 | 1 |
| Total | 2 | 5 | 4 | 1 | 6 | 7 | 12 | 18 | 30 |

Medicina Interna 110 A

Principales Cirugías y procedimientos no Quirúrgicos enero – marzo 2015

| Causa | Femenino | Masculino | Total |
|---|-----------|-----------|------------|
| Curación de herida | 26 | 59 | 85 |
| Cateterismo venoso para diálisis renal | 8 | 8 | 16 |
| Cateterismo arterial | 2 | 1 | 3 |
| Cateterismo venoso, no clasificado bajo otro concepto | 1 | 2 | 3 |
| Otros procedimientos diagnósticos sobre medula ósea | 3 | 0 | 3 |
| Punción espinal | 1 | 1 | 2 |
| Toracocentesis | 0 | 2 | 2 |
| Instalación de sonda vesical | 1 | 0 | 1 |
| Control de epistaxis por taponamiento nasal anterior | 0 | 1 | 1 |
| Sello de agua | 0 | 1 | 1 |
| Drenaje abdominal percutáneo | 0 | 1 | 1 |
| Creación de fistula cutaneoperitoneal | 1 | 0 | 1 |
| Otra intubación del tracto respiratorio | 1 | 0 | 1 |
| Total | 44 | 76 | 120 |

Medicina Interna 110 A

Principales Cirugías y procedimientos no Quirúrgicos por grupo de Edad y Sexo enero – marzo 2015

| Causa | < 1 | | 1 - 4 | | 5 - 14 | | 15 - 24 | | 25 - 44 | |
|---|----------|----------|----------|----------|----------|----------|----------|----------|-----------|-----------|
| | f | m | f | m | f | m | f | m | f | m |
| Curación de herida | 0 | 0 | 0 | 0 | 0 | 0 | 1 | 0 | 9 | 29 |
| Cateterismo venoso para diálisis renal | 0 | 0 | 0 | 0 | 0 | 0 | 0 | 0 | 3 | 2 |
| Cateterismo arterial | 0 | 0 | 0 | 0 | 0 | 0 | 0 | 0 | 0 | 0 |
| Cateterismo venoso, no clasificado bajo otro concepto | 0 | 0 | 0 | 0 | 0 | 0 | 0 | 0 | 0 | 2 |
| Otros procedimientos diagnósticos sobre medula ósea | 0 | 0 | 0 | 0 | 0 | 0 | 0 | 0 | 0 | 0 |
| Punción espinal | 0 | 0 | 0 | 0 | 0 | 0 | 0 | 0 | 1 | 0 |
| Toracocentesis | 0 | 0 | 0 | 0 | 0 | 0 | 0 | 0 | 0 | 2 |
| Instalación de sonda vesical | 0 | 0 | 0 | 0 | 0 | 0 | 0 | 0 | 1 | 0 |
| Control de epistaxis por taponamiento nasal anterior | 0 | 0 | 0 | 0 | 0 | 0 | 0 | 0 | 0 | 1 |
| Sello de agua | 0 | 0 | 0 | 0 | 0 | 0 | 0 | 0 | 0 | 1 |
| Drenaje abdominal percutáneo | 0 | 0 | 0 | 0 | 0 | 0 | 0 | 0 | 0 | 0 |
| Creación de fistula cutaneoperitoneal | 0 | 0 | 0 | 0 | 0 | 0 | 0 | 0 | 1 | 0 |
| Otra intubación del tracto respiratorio | 0 | 0 | 0 | 0 | 0 | 0 | 0 | 0 | 0 | 0 |
| Total | 0 | 0 | 0 | 0 | 0 | 0 | 1 | 0 | 15 | 37 |

Medicina Interna 110 A

Principales Cirugías y procedimientos no Quirúrgicos por grupo de Edad y Sexo enero – marzo 2015

| Causa | 45 - 59 | | 60 -64 | | 65 o + | | Total fem. | Total mas. | Total General |
|---|-----------|-----------|----------|----------|-----------|----------|---------------|---------------|------------------|
| | f | m | f | m | f | m | | | |
| Curación de herida | 8 | 23 | 0 | 5 | 8 | 2 | 26 | 59 | 85 |
| Cateterismo venoso para diálisis renal | 3 | 5 | 0 | 0 | 2 | 1 | 8 | 8 | 16 |
| Cateterismo arterial | 1 | 1 | 0 | 0 | 1 | 0 | 2 | 1 | 3 |
| Cateterismo venoso, no clasificado bajo otro concepto | 0 | 0 | 0 | 0 | 1 | 0 | 1 | 2 | 3 |
| Otros procedimientos diagnósticos sobre medula ósea | 3 | 0 | 0 | 0 | 0 | 0 | 3 | 0 | 3 |
| Punción espinal | 0 | 0 | 0 | 0 | 0 | 1 | 1 | 1 | 2 |
| Toracocentesis | 0 | 0 | 0 | 0 | 0 | 0 | 0 | 2 | 2 |
| Instalación de sonda vesical | 0 | 0 | 0 | 0 | 0 | 0 | 1 | 0 | 1 |
| Control de epistaxis por taponamiento nasal anterior | 0 | 0 | 0 | 0 | 0 | 0 | 0 | 1 | 1 |
| Sello de agua | 0 | 0 | 0 | 0 | 0 | 0 | 0 | 1 | 1 |
| Drenaje abdominal percutáneo | 0 | 0 | 0 | 0 | 0 | 1 | 0 | 1 | 1 |
| Creación de fistula cutaneoperitoneal | 0 | 0 | 0 | 0 | 0 | 0 | 1 | 0 | 1 |
| Otra intubación del tracto respiratorio | 0 | 0 | 1 | 0 | 0 | 0 | 1 | 0 | 1 |
| Total | 15 | 29 | 1 | 5 | 12 | 5 | 44 | 76 | 120 |

PORCENTAJE DE OCUPACIÓN



PROMEDIO DÍAS ESTANCIA



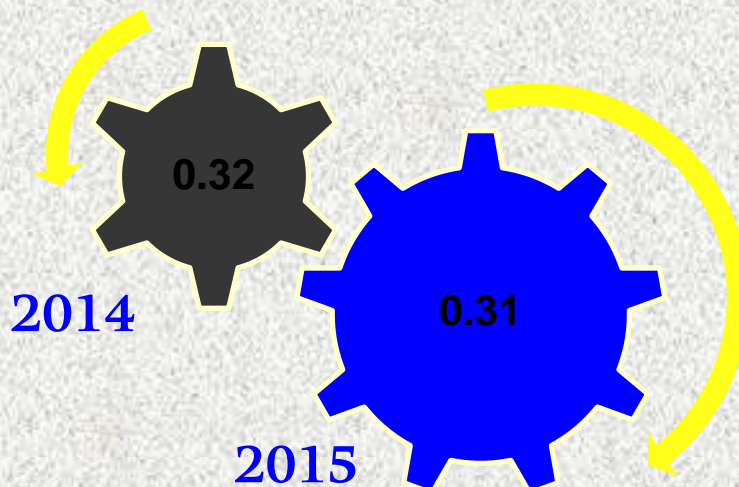
MEDICINA INTERNA

110 A

INDICE DE ROTACION



INTERVALO DE SUSTITUCION



MEDICINA INTERNA

110 A

Medicina Interna 110 A

Recursos Humanos

| Categoría | Turno | | | | | Total |
|-------------------------------------|----------|-----------|------------|-----------|-----------------|-----------|
| | Completo | Matutino | Vespertino | Nocturno | Sab, dom y fest | |
| Rama médica | | | | | | |
| Supervisor medico en área normativa | 0 | 1 | 0 | 0 | 0 | 1 |
| Médico especialista “A” | 0 | 2 | 0 | 0 | 0 | 2 |
| Médico especialista “B” | 0 | 1 | 1 | 0 | 0 | 2 |
| Medico especialista “C” | 0 | 2 | 0 | 0 | 0 | 2 |
| Rama de enfermería | | | | | | |
| Auxiliar de enfermería “A” | 0 | 1 | 1 | 1 | 0 | 3 |
| Auxiliar de enfermería “B” | 0 | 1 | 0 | 0 | 0 | 1 |
| Enfermera especialista “A” | 0 | 0 | 0 | 1 | 0 | 1 |
| Enfermera especialista “C” | 0 | 0 | 2 | 0 | 0 | 2 |
| Enfermera general titulada “A” | 0 | 2 | 1 | 5 | 0 | 8 |
| Enfermera general titulada “B” | 0 | 1 | 0 | 0 | 0 | 1 |
| Enfermera general titulada “C” | 0 | 2 | 2 | 3 | 0 | 7 |
| Rama paramédica | | | | | | |
| Cocinero en hospital | 0 | 0 | 0 | 0 | 1 | 1 |
| Afanadora | 0 | 2 | 3 | 1 | 1 | 7 |
| Lavandera en hospital | 0 | 1 | 0 | 0 | 0 | 1 |
| Camillero | 0 | 1 | 0 | 2 | 0 | 3 |
| Rama afin administrativa | | | | | | |
| Apoyo administrativo en salud A 1 | 0 | 1 | 0 | 0 | 0 | 1 |
| Apoyo administrativo en salud A 2 | 0 | 1 | 0 | 0 | 0 | 1 |
| Apoyo administrativo en salud A 4 | 0 | 0 | 1 | 0 | 0 | 1 |
| Apoyo administrativo en salud A 6 | 0 | 1 | 0 | 0 | 0 | 1 |
| Total | 0 | 20 | 11 | 13 | 2 | 46 |

Dirección de Educación y Capacitación en Salud 201

Alumnos de Pregrado de Medicina, por grado y escuela enero – marzo 2015

| Escuela | Pregrado | | | | | | | | | | | |
|--|----------|------------|-----------|------------|-----------|------------|-----------|------------|----------|-----------|-----------|--------------|
| | 2° año | | 3° año | | 4° año | | 5° año | | 6° año | | Total | |
| | G. | A. | G. | A. | G. | A. | G. | A. | G. | A. | G. | A. |
| Facultad de medicina, UNAM | 1 | 35 | 6 | 115 | 5 | 121 | 1 | 50 | 2 | 24 | 15 | 345 |
| Facultad de estudios superiores Zaragoza de la UNAM | | | | | | | 1 | 15 | | | 1 | 15 |
| Facultad de estudios superiores Iztacalade la UNAM | | | | | | | 2 | 20 | | | 2 | 20 |
| Escuela superior de Medicina del Instituto Politécnico Nacional | | | 3 | 53 | 7 | 119 | 10 | 162 | 1 | 50 | 21 | 384 |
| Escuela de Medicina de la Universidad de la Salle | 1 | 24 | | | | | 2 | 11 | | | 3 | 35 |
| Escuela de Medicina de la Universidad Anahuac | | | 6 | 174 | 3 | 93 | 4 | 24 | | | 13 | 291 |
| Escuela de Medicina de la Universidad Panamericana | 1 | 52 | | | | | 1 | 1 | | | 2 | 53 |
| Facultad de Medicina de la Universidad Autónoma del Estado de México | | | | | | | 1 | 6 | | | 1 | 6 |
| Facultad de Medicina de la Benemérita Universidad Autónoma de Puebla | | | | | | | 1 | 7 | | | 1 | 7 |
| Facultad de Medicina de la Universidad Autónoma del estado de Morelos | | | | | | | 1 | 6 | | | 1 | 6 |
| Facultada de medicina de la universidad autónoma de Durango | | | | | | | 1 | 1 | | | 1 | 1 |
| Facultad de medicina de la universidad Justo Sierra | | | | | | | 1 | 2 | | | 1 | 2 |
| Facultad de medicina de la universidad popular autónoma del estado de Puebla | | | | | | | 1 | 1 | | | 1 | 1 |
| Total | 3 | 111 | 15 | 342 | 15 | 333 | 27 | 306 | 3 | 74 | 63 | 1,166 |

Dirección de Educación y Capacitación en Salud 201

Alumnos de Postgrado de Medicina, por grado y escuela

| Descripción | Número |
|--|--------|
| Especialidades | 43 |
| Residentes extranjeros | 125 |
| Residentes nacionales | 672 |
| Total de residentes | 797 |
| Residentes que terminaron con diploma | 171 |
| Becas otorgadas | |
| Bajas en el periodo por cambio de sede | 3 |
| Altas durante el periodo | 267 |

Residentes de otros Hospitales que rotaron por el Hospital General de México

| Nacionales | Extranjeros |
|------------|-------------|
| 145 | 0 |

Residentes del Hospital General de México que rotaron a otras Instituciones

| Rotaciones Nacionales | Rotaciones Extranjeros |
|-----------------------|------------------------|
| 36 | 1 |

Dirección de Educación y Capacitación en Salud 201

Cursos de alta Especialidad para Médicos Especialistas

| Cursos | Alumnos | Cursos | Alumnos |
|--|----------------|--|----------------|
| Algología | 8 | Neurocirugía funcional extereoTaxia y Radiocirugía | 1 |
| Dermato-oncología y cirugía dermatologica | 6 | Algología pediátrica | 1 |
| Citopatología | 2 | Nefropatología | 3 |
| Cornea y cirugía reactiva | 2 | Obesidad infantil y del adolescente | 1 |
| Endoscopias gastrointestinal | 10 | Patología oncológica | 2 |
| Electrofisiología cardiaca | 2 | Hematopatología | 1 |
| Endoscopia torácica | 3 | Glaucoma | 1 |
| Imagen en cabeza y cuello | 1 | Cirugía del segmento anterior y focoestimulación | 6 |
| Radiología e imagen en mama y procedimientos de intervención | 4 | Cirugía de trasplantes quirúrgico | 4 |
| Radiología intervencionista vascular periférico torácica y abdominal | 5 | Cirugía articular | 2 |
| Estrabismo | 1 | Cirugía Bariátrica | 2 |
| Tomografía computada de cuerpo entero | 2 | Retina y vítreo | 2 |
| Inmunología y manejo médico del trasplante | 0 | Cirugía de vías biliares | |
| Medicina critica en obstetricia | 3 | Fisiología respiratoria | 1 |
| Genodermatología | 1 | Cirugía de caderas y pelvis | 1 |
| Resonancia magnética | 2 | Medicina paliativa | 6 |
| Trasplante médico | 1 | Total | 87 |

Cursos para Técnicos

| Cursos | Alumnos |
|---|----------------|
| Citotecnología cérvico vaginal (dos cursos) | 2 |
| Técnico en histopatología (un curso) | 9 |
| Ultrasonido dopler (un curso) | 1 |
| Imagenología mamaria (dos cursos) | 11 |
| Total de alumnos | 23 |

Dirección de Educación y Capacitación en Salud 201

Cursos de Maestrias y Doctorado en el HGM

| Nombre de la maestría | No. de Alumnos |
|---|----------------|
| Desarrollo organizacional | 20 |
| Ciencias de la salud (6ta generación) y 7ta generación | 8 |
| Ciencias de la salud (4ta generación) | 0 |
| Dirección de Instituciones de Salud | 18 |
| Ciencias medicas odontológicas de la salud 4ta y 5ta generación | 16 |
| Alta dirección | 17 |
| Maestría en educación con especialidad en docencia basada en competencias | 24 |
| Total | 103 |

| Doctorado | No. de Alumnos |
|---|----------------|
| Investigación en medicina | 1 |
| Ciencias medicas odontológicas de la salud (4 grupos) | 8 |
| Total | 9 |

Dirección de Educación y Capacitación en Salud 201

Diplomados Impartidos en la Institución enero – marzo 2015

| Diplomados | Alumnos | Diplomados | Alumnos |
|------------------------------------|---------|--|---------|
| Retina y vítreo (duración 2 años) | 3 | Morbimorbilidad del Mexicano | |
| Citogenética | 4 | Tratamiento del tabaquismo | 34 |
| Ultrasonido avanzado para posgrado | 2 | Cirugía retina y vitrio | |
| Cirugía Bilio pancreático | 3 | Administración de los servicios de salud | 31 |
| Colposcopia | 25 | Psicología oncológica | 4 |
| Total de alumnos | | 106 | |

Dirección de Educación y Capacitación en Salud 201

Capacitación para el Desarrollo y Desempeño enero – marzo 2015

| Descripción | Número |
|------------------|--------|
| Cursos | 18 |
| Trabajadores | 531 |
| Profesores | 159 |
| Horas impartidas | 349 |

Educación Continua

| Descripción | Número |
|-------------------|--------|
| Cursos impartidos | 9 |
| Alumnos | 223 |
| Profesores | 68 |
| Horas | 357 |

* Incluye 7 diplomados y 3 cursos con duración de mas de un año

Alumnos de enfermería y Cursos Impartidos (posttecnicos)

| Descripción | Número |
|---------------------------|--------------|
| Cursos | 3 |
| Duración | 1 año |
| Alumnos que iniciaron | 57 |
| Bajas | 3 |
| Egresaron (que continúan) | 54 |
| Profesores (teoría) | 3 |
| Tipo | Escolarizado |
| Profesores | 0* |

* Solo avanzaron en teoria

Dirección de Educación y Capacitación en Salud 201

Cursos de posgrado de la escuela nacional de enfermería y obstetricia de la UNAM con sede en el Hospital General de México

| Ciclo 2015 | Nombre del curso | Alumnos | Tipo |
|------------|---|---------|------------|
| *1 | Enfermería del adulto en estado critico | | Presencial |
| *2 | Enfermería perinatal | | Presencial |
| | | | |

| Ciclo 2015 | Nombre del curso | Alumnos | Tipo |
|--------------|---|-----------|------------|
| *1 | Enfermería del adulto en estado critico | 38 | Presencial |
| *2 | Enfermería perinatal | 18 | Presencial |
| | Enfermería oncológica | 18 | Presencial |
| Total | | 74 | |

*continúan en el segundo semestre

(Apoyo para la Enseñanza) - Usuarios de la bibliotecahemeroteca (consultas)

| Internos | Externos | Libros prestados | Publicaciones | Videos | Med-line | Red inter | Fotocopias |
|----------|----------|------------------|---------------|--------|----------|-----------|------------|
| 20,821 | 10,410 | 408 | 0 | 0 | 0 | 0 | 114,460 |

Consultas a:

| Base de datos | Revista electrónica | WEB |
|---------------|---------------------|-------|
| 3,070 | 2,860 | 8,113 |
| | | |

Dirección de Educación y Capacitación en Salud 201

Recursos Humanos

| Categoría | Turno | | | | | Total |
|---|----------|-----------|------------|----------|-----------------|-----------|
| | Completo | Matutino | Vespertino | Nocturno | Sab, dom y fest | |
| Mandos medios y superiores | | | | | | |
| Director de área | 1 | 0 | 0 | 0 | 0 | 1 |
| Rama médica | | | | | | |
| Jefe de servicios | 2 | 0 | 0 | 0 | 0 | 2 |
| Médico especialista “C” | 0 | 2 | 0 | 0 | 0 | 2 |
| Rama de enfermería | | | | | | |
| Enfermera jefe de servicio | 0 | 1 | 0 | 0 | 0 | 1 |
| Rama paramédica | | | | | | |
| Afanadora | 0 | 5 | 0 | 3 | 1 | 9 |
| Camillero | 0 | 1 | 0 | 0 | 0 | 1 |
| Coord. Paramédico en área normativa “A” | 0 | 1 | 0 | 0 | 0 | 1 |
| Auxiliar de cocina en hospital | 0 | 1 | 0 | 0 | 0 | 1 |
| Técnico radiólogo o en radioterapia | 0 | 1 | 0 | 0 | 0 | 1 |
| Rama afín administrativa | | | | | | |
| Apoyo administrativo en salud A 1 | 0 | 1 | 0 | 0 | 0 | 1 |
| Apoyo administrativo en salud A 3 | 0 | 5 | 1 | 0 | 0 | 6 |
| Apoyo administrativo en salud A 4 | 0 | 3 | 0 | 0 | 0 | 3 |
| Apoyo administrativo en salud A 5 | 0 | 1 | 0 | 0 | 0 | 1 |
| Apoyo administrativo en salud A 6 | 0 | 7 | 0 | 0 | 0 | 7 |
| Apoyo administrativo en salud A 7 | 0 | 6 | 0 | 0 | 0 | 6 |
| Soporte administrativo “C” | 3 | 1 | 0 | 0 | 0 | 4 |
| Total | 6 | 36 | 1 | 3 | 1 | 47 |

Dirección de Educación y Capacitación en Salud 201

Departamento de Información Documental (Recursos Humanos)

| Rama médica | Turno | | | | Total |
|-----------------------------------|-----------|------------|----------|-----------------|-----------|
| | Matutino | Vespertino | Nocturno | Sab, dom y fest | |
| Médico general “A” | 1 | 0 | 0 | 0 | 1 |
| Rama paramédica | | | | | |
| Afanadora | 1 | 0 | 0 | 0 | 1 |
| Rama afín administrativa | | | | | |
| Apoyo administrativo en salud A 4 | 2 | 0 | 0 | 0 | 2 |
| Apoyo administrativo en salud A 5 | 2 | 1 | 0 | 0 | 3 |
| Apoyo administrativo en salud A 6 | 1 | 1 | 0 | 0 | 2 |
| Apoyo administrativo en salud A 7 | 3 | 0 | 0 | 0 | 3 |
| Total | 10 | 2 | 0 | 0 | 12 |

Dirección de Enseñanza 201

Recursos Humanos

Departamento de Pregrado

| Categoría | Turno | | | | | Total |
|---|-----------|----------|------------|----------|-----------------|-----------|
| | Completo | Matutino | Vespertino | Nocturno | Sab, dom y fest | |
| Internos de pregrado | | | | | | |
| Interno de pregrado | 15 | 0 | 0 | 0 | 0 | 15 |
| Rama afin administrativa | | | | | | |
| Jefe de departamento en área médica “A” | 1 | 0 | 0 | 0 | 0 | 1 |
| Total | 16 | 0 | 0 | 0 | 0 | 16 |

Departamento de Postgrado

| Categoría | Turno | | | | | Total |
|-----------------------------------|------------|----------|------------|----------|-----------------|------------|
| | Completo | Matutino | Vespertino | Nocturno | Sab, dom y fest | |
| Rama de residentes médicos | | | | | | |
| Médico residente de 1er grado | 73 | 0 | 0 | 0 | 0 | 73 |
| Médico residente de 2° grado | 82 | 0 | 0 | 0 | 0 | 82 |
| Médico residente de 3° grado | 91 | 0 | 0 | 0 | 0 | 91 |
| Médico residente de 4° grado | 73 | 0 | 0 | 0 | 0 | 73 |
| Médico residente de 5° grado | 52 | 0 | 0 | 0 | 0 | 52 |
| Total | 371 | 0 | 0 | 0 | 0 | 371 |

Dirección de Investigación 204 enero – marzo 2015

Productos de la Investigación (Número de Publicaciones distribuidas, por grupo)

| Clasificación según insalud | Número |
|-----------------------------|-----------|
| Grupo I | 6 |
| Grupo II | 3 |
| Grupo III | 10 |
| Grupo IV | 3 |
| Grupo V | 0 |
| Grupo VI | 0 |
| Grupo VII | 0 |
| Total | 22 |

Productos de la Investigación (Número de Publicaciones distribuidas, por proporción)

| Clasificación según insalud | Número |
|--------------------------------|--------------|
| Proporción III, IV, V, VI, VII | 50.1 |
| Proporción I y II | 40.9 |
| Total | 100.0 |

Número de Investigadores, por Tipo

| Categorías | (2) Sin plaza | Con plaza de investigador |
|--------------------------------------|---------------|---------------------------|
| Investigador de ciencias médicas “A” | 1 | 2 |
| Investigador de ciencias médicas “B” | | 7 |
| Investigador de ciencias médicas “C” | | 5 |
| Investigador de ciencias médicas “D” | | 9 |
| Investigador de ciencias médicas “E” | 1 | 0 |
| Investigador de ciencias médicas “F” | 0 | 5 |
| Emérito (nivel F) | | 1 |
| Total | 2 | 29 |

(1) De acuerdo a la nueva clasificación de las publicaciones científicas

(2) Investigadores con reconocimiento vigente en Ciencias Médicas en el SII, incluye Código Funcional en C.M. y Directivos del área de Investigación.

Dirección de Investigación 204

Número de Miembros del Sistema Nacional de Investigación (S.N.I) enero – marzo 2015

| Categoría SNI | Número |
|---------------|-----------|
| Nivel III | 4 |
| Nivel II | 11 |
| Nivel I | 24 |
| Candidatos | 5 |
| Emerito | 0 |
| Total | 44 |

Número de Protocolos

| Concepto | Número |
|---|--------|
| Proyectos iniciales a marzo/15 | 18 |
| Protocolos vigentes años previos | 371 |
| Total de proyectos acumulados a marzo | 389 |
| Menos proyectos cancelados | 2 |
| Total de proyectos en desarrollo | 387 |
| Menos proyectos terminados a marzo | 32 |
| Total de proyectos vigentes al cierre de septiembre | 355 |

Dirección de Investigación 204

Número de Productos Obtenidos enero – marzo 2015

| Concepto | Número |
|--|--------|
| Publicaciones en revistas de circulación nacional | 16 |
| Publicaciones en revistas de circulación internacional | 6 |
| Libros | 3 |
| Capitulos de libros | 11 |
| Total de publicaciones | 36 |
| Tesis derivadas de protocolos de investigación | 5 |
| Trabajos de investigación presentados en congresos | 8 |

Número de Protocolos Suspendidos y Cancelados

| Concepto | Suspendidos | Cancelados |
|---------------------------------|-------------|------------|
| Por falta de investigador | | |
| Por el investigador responsable | | |
| Por falta de pacientes | | |
| Por el laboratorio patrocinador | | 1 |
| Falta de avance en el proyecto | | |
| Total | | |

* Incluye una de licenciatura

Dirección de Investigación 204

Recursos Humanos

| Categoría | Turno | | | | | Total |
|--------------------------------------|----------|-----------|------------|----------|-----------------|-----------|
| | Completo | Matutino | Vespertino | Nocturno | Sab, dom y fest | |
| Mandos medios y superiores | | | | | | |
| Director de área | 1 | 0 | 0 | 0 | 0 | 1 |
| Enfermería | | | | | | |
| Enfermera general titulada “C” | 0 | 1 | 1 | 0 | 0 | 2 |
| Rama paramédica | | | | | | |
| Operador de calderas en hospital | 0 | 1 | 0 | 0 | 0 | 1 |
| Camillero | 0 | 1 | 0 | 0 | 0 | 1 |
| Rama de investigación | | | | | | |
| Investigador de ciencias medicas “A” | 1 | 2 | 0 | 0 | 0 | 3 |
| Investigador de ciencias medicas “B” | 2 | 1 | 0 | 0 | 0 | 3 |
| Investigador de ciencias medicas “D” | 3 | 1 | 0 | 0 | 0 | 4 |
| Investigador de ciencias medicas “F” | 0 | 1 | 0 | 0 | 0 | 1 |
| Rama afin administrativa | | | | | | |
| Apoyo administrativo en salud A 2 | 0 | 1 | 0 | 0 | 0 | 1 |
| Apoyo administrativo en salud A 3 | 0 | 1 | 0 | 0 | 0 | 1 |
| Apoyo administrativo en salud A 4 | 0 | 2 | 0 | 0 | 0 | 2 |
| Apoyo administrativo en salud A 5 | 0 | 1 | 0 | 0 | 0 | 1 |
| Apoyo administrativo en salud A 6 | 0 | 1 | 0 | 0 | 0 | 1 |
| Jefe de Depto en área medica “A” | 2 | 0 | 0 | 0 | 0 | 2 |
| Total | 9 | 14 | 1 | 0 | 0 | 24 |

Fuente: dirección de recursos humanos

Departamento de Registro y Seguimiento de Proyectos 204

Recursos Humanos

| Categoría | Turno | | | | | |
|-------------------------|----------|----------|------------|----------|-----------------|----------|
| | Completo | Matutino | Vespertino | Nocturno | Sab, dom y fest | Total |
| Rama médica | | | | | | |
| Jefe de división | 1 | 0 | 0 | 0 | 0 | 1 |
| Médico especialista “C” | 0 | 1 | 0 | 0 | 0 | 1 |
| Total | 1 | 1 | 0 | 0 | 0 | 2 |

Fuente: dirección de recursos humanos

Departamento de Apoyo e Impulso a la investigación

Recursos Humanos

| Categoría | Turno | | | | | Total |
|-----------------------------------|----------|----------|------------|----------|-----------------|----------|
| | Completo | Matutino | Vespertino | Nocturno | Sab, dom y fest | |
| Rama afín administrativa | | | | | | |
| Apoyo administrativo en salud A 5 | 0 | 1 | 0 | 0 | 0 | 1 |
| Jefe de depto. en área médica “A” | 1 | 0 | 0 | 0 | 0 | 1 |
| Total | 1 | 1 | 0 | 0 | 0 | 2 |

Dirección General 201

Recursos Humanos

| Categoría | Turno | | | | | |
|---------------------------------------|----------|----------|------------|----------|-----------------|-----------|
| | Completo | Matutino | Vespertino | Nocturno | Sab, dom y fest | Total |
| Mandos medios y superiores | | | | | | |
| Director general de estructura | 1 | 0 | 0 | 0 | 0 | 1 |
| Rama médica | | | | | | |
| Jefe de unidad de atención médica “D” | 1 | 0 | 0 | 0 | 0 | 1 |
| Supervisor médico en área normativa | 0 | 1 | 2 | 2 | 1 | 6 |
| Médico general «A» | 0 | 0 | 1 | 0 | 0 | 1 |
| Médico general «C» | 0 | 0 | 0 | 0 | 1 | 1 |
| Medico especialista “B” | 0 | 2 | 0 | 0 | 0 | 2 |
| Rama afín administrativa | | | | | | |
| Jefe de depto. en área médica “A” | 1 | 0 | 0 | 0 | 0 | 1 |
| Apoyo administrativo en salud A 2 | 0 | 1 | 0 | 0 | 0 | 1 |
| Apoyo administrativo en salud A 4 | 0 | 1 | 0 | 0 | 0 | 1 |
| Apoyo administrativo en salud A 5 | 0 | 0 | 0 | 0 | 1 | 1 |
| Soporte administrativo “C” | 1 | 1 | 0 | 0 | 0 | 2 |
| Soporte administrativo “D” | 1 | 0 | 0 | 0 | 0 | 1 |
| Rama paramédica | | | | | | |
| Afanadora | 0 | 0 | 2 | 0 | 0 | 2 |
| Camillero | 0 | 1 | 0 | 0 | 0 | 1 |
| Total | 5 | 7 | 5 | 2 | 3 | 22 |

Dirección General Adjunta Médica 201

Recursos Humanos

| Categoría | Turno | | | | | Total |
|-----------------------------------|----------|-----------|------------|----------|-----------------|-----------|
| | Completo | Matutino | Vespertino | Nocturno | Sab, dom y fest | |
| Mandos medio y superiores | | | | | | |
| Director general adjunto | 1 | 0 | 0 | 0 | 0 | 1 |
| Rama médica | | | | | | |
| Jefe de servicios | 0 | 0 | 1 | 0 | 0 | 1 |
| Médico especialista “A” | 0 | 1 | 0 | 0 | 0 | 1 |
| Enfermería | | | | | | |
| Enfermería especialista “B” | 0 | 1 | 0 | 0 | 0 | 1 |
| Rama paramédica | | | | | | |
| Afanadora | 0 | 2 | 0 | 0 | 0 | 2 |
| Camillero | 0 | 1 | 0 | 0 | 0 | 1 |
| Rama afin administrativa | | | | | | |
| Apoyo administrativo en salud A 5 | 0 | 1 | 0 | 0 | 1 | 2 |
| Apoyo administrativo en salud A 6 | 0 | 2 | 0 | 0 | 1 | 3 |
| Apoyo administrativo en salud A 7 | 0 | 1 | 0 | 0 | 0 | 1 |
| Apoyo administrativo en salud A 8 | 0 | 1 | 0 | 0 | 0 | 1 |
| Total | 1 | 10 | 1 | 0 | 2 | 14 |

Admisión

Recursos Humanos

| Categoría | Turno | | | | |
|-----------------------------------|----------|------------|----------|-----------------|----------|
| | Matutino | Vespertino | Nocturno | Sab, dom y fest | Total |
| Rama paramédica | | | | | |
| Camillero | 1 | 0 | 0 | 0 | 1 |
| Rama afín administrativa | | | | | |
| Apoyo administrativo en salud A 2 | 0 | 0 | 1 | 0 | 1 |
| Apoyo administrativo en salud A 3 | 1 | 0 | 0 | 0 | 1 |
| Apoyo administrativo en salud A 4 | 1 | 0 | 0 | 0 | 1 |
| Apoyo administrativo en salud A 5 | 1 | 0 | 0 | 0 | 1 |
| Apoyo administrativo en salud A 6 | 2 | 0 | 0 | 0 | 2 |
| Total | 6 | 0 | 1 | 0 | 7 |

Dirección Médica 201

Recursos Humanos

| Categoría | Turno | | | | | |
|----------------------------------|----------|----------|------------|----------|-----------------|----------|
| | Completo | Matutino | Vespertino | Nocturno | Sab, dom y fest | Total |
| Mandos medios y superiores | | | | | | |
| Director de área | 1 | 0 | 0 | 0 | 0 | 1 |
| Rama Médica | | | | | | |
| Subdirector médico F en Hospital | 1 | 0 | 0 | 0 | 0 | 1 |
| Total | 0 | 0 | 0 | 0 | 0 | 2 |

Subdirección Médica “A”

| Categoría | Turno | | | | | |
|----------------------------------|----------|----------|------------|----------|-----------------|----------|
| | Completo | Matutino | Vespertino | Nocturno | Sab, dom y fest | Total |
| Mandos medios y superiores | | | | | | |
| Subdirector de área | 1 | 0 | 0 | 0 | 0 | 1 |
| Rama Médica | | | | | | |
| Subdirector médico F en hospital | 1 | 0 | 0 | 0 | 0 | 1 |
| Total | 2 | 0 | 0 | 0 | 0 | 2 |

Subdirección Médica “B”

| Categoría | Turno | | | | | |
|----------------------------|----------|----------|------------|----------|-----------------|----------|
| | Completo | Matutino | Vespertino | Nocturno | Sab, dom y fest | Total |
| Mandos medios y superiores | | | | | | |
| Subdirector de área | 1 | 0 | 0 | 0 | 0 | 1 |
| Total | 1 | 0 | 0 | 0 | 0 | 1 |

Dirección Quirúrgica

Recursos Humanos

| Categoría | Turno | | | | | |
|----------------------------|----------|----------|------------|----------|-----------------|----------|
| | Completo | Matutino | Vespertino | Nocturno | Sab, dom y fest | Total |
| Mandos medios y superiores | | | | | | |
| Director de área | 1 | 0 | 0 | 0 | 0 | 1 |
| Total | 1 | 0 | 0 | 0 | 0 | 1 |

Fuente: dirección de recursos humanos

Recursos Humanos

Subdirección Quirúrgica “A”

| Categoría | Turno | | | | | |
|----------------------------|----------|----------|------------|----------|-----------------|----------|
| | Completo | Matutino | Vespertino | Nocturno | Sab, dom y fest | Total |
| Mandos medios y superiores | | | | | | |
| Subdirector de área | 1 | 0 | 0 | 0 | 0 | 1 |
| Total | 1 | 0 | 0 | 0 | 0 | 1 |

Subdirección Quirúrgica “B”

| Categoría | Turno | | | | | |
|----------------------------|----------|----------|------------|----------|-----------------|----------|
| | Completo | Matutino | Vespertino | Nocturno | Sab, dom y fest | Total |
| Mandos medios y superiores | | | | | | |
| Subdirector de área | 1 | 0 | 0 | 0 | 0 | 1 |
| Total | 1 | 0 | 0 | 0 | 0 | 1 |

Dirección de Apoyo al Diagnóstico y Tratamiento

Recursos Humanos

| Categoría | Turno | | | | | |
|-------------------------------------|----------|-----------|------------|----------|-----------------|-----------|
| | Completo | Matutino | Vespertino | Nocturno | Sab, dom y fest | Total |
| Mandos medios y superiores | | | | | | |
| Director de área | 1 | 0 | 0 | 0 | 0 | 1 |
| Rama médica | | | | | | |
| Jefe de servicios | 0 | 1 | 0 | 0 | 0 | 1 |
| Supervisor médico en área normativa | 0 | 1 | 0 | 0 | 0 | 1 |
| Rama paramédica | | | | | | |
| Dietista | 0 | 3 | 1 | 0 | 1 | 5 |
| Nutricionista | 0 | 5 | 1 | 0 | 0 | 6 |
| Laboratorista “A” | 0 | 0 | 1 | 0 | 0 | 1 |
| Técnico laboratorista “A” | 0 | 0 | 1 | 0 | 0 | 1 |
| Rama administrativa afín | | | | | | |
| Apoyo administrativo en salud A 2 | 0 | 2 | 0 | 0 | 0 | 2 |
| Apoyo administrativo en salud A 6 | 0 | 1 | 0 | 0 | 0 | 1 |
| | 1 | 13 | 4 | 0 | 1 | 19 |

Subdirección de Apoyo al Diagnóstico y Tratamiento “A”

Recursos Humanos

| Categoría | Turno | | | | | |
|----------------------------|----------|----------|------------|----------|-----------------|----------|
| | Completo | Matutino | Vespertino | Nocturno | Sab, dom y fest | Total |
| Mandos medios y superiores | | | | | | |
| Subdirector de área | 1 | 0 | 0 | 0 | 0 | 1 |
| Total | 1 | 0 | 0 | 0 | 0 | 1 |

Fuente: dirección de recursos humanos

Subdirección de Apoyo al Diagnóstico y Tratamiento “B”

Recursos Humanos

| Categoría | Turno | | | | | |
|----------------------------|----------|----------|------------|----------|-----------------|----------|
| | Completo | Matutino | Vespertino | Nocturno | Sab, dom y fest | Total |
| Mandos medios y superiores | | | | | | |
| Subdirector de área | 1 | 0 | 0 | 0 | 0 | 1 |
| Total | 1 | 0 | 0 | 0 | 0 | 1 |

Fuente: dirección de recursos humanos

Subdirección de Enfermería 506

Pláticas a Pacientes y Familiares enero – marzo 2015

| No. de platicas | Tema | No. de asistentes |
|-----------------|---|-------------------|
| 15 | Acciones para evitar la transmisión de dengue | 304 |
| 18 | Acciones para evitar la transmisión de influenza | 304 |
| 5 | Acciones para prevenir el maltrato infantil | 100 |
| 3 | Acciones preventivas y de control en las enfermedades respiratorias | 29 |
| 7 | Administración de medicamentos oftálmicos | 90 |
| 59 | Agenda global para hospitales verdes y saludables | 374 |
| 2 | Agotamiento laboral en enfermería | 21 |
| 3 | Alteración temporo-mandibular | 39 |
| 4 | Aneurisma | 74 |
| 1 | Asepsia del sitio de inserción del catéter venoso central | 8 |
| 7 | Audiometría | 164 |
| 2 | Autocuidado en pacientes con hernia | 23 |
| 39 | Biopsia de próstata | 176 |
| 2 | Cambio de tapón de inyección de heparina del catéter venoso central | 20 |
| 9 | Cáncer de recto | 59 |
| 1 | Caso clínico a paciente sometida a tiroidectomía | 20 |
| 1 | Código de ética para las (os) enfermeros | 11 |
| 1 | Cuidado al paciente con pénfigo | 20 |
| 1 | Cuidados al paciente con catéter venoso instalado | 6 |
| 6 | Cuidados al paciente con colecistitis crónica litiásica | 64 |
| 1 | Cuidados al paciente con dermatitis | 20 |
| 3 | Cuidados al paciente con diálisis peritoneal | 22 |
| 1 | Cuidados al paciente con drenajes | 7 |
| 1 | Cuidados al paciente con estomas | 8 |
| 5 | Cuidados al paciente con insuficiencia renal crónica | 57 |
| 1 | Cuidados al paciente con migraña | 13 |
| 13 | Cuidados de herida quirúrgica | 108 |
| 5 | Cuidados de oído y de aparato auditivo externo | 86 |

Subdirección de Enfermería 506

Pláticas a Pacientes y Familiares enero – marzo 2015

| No. de platicas | Tema | No. de asistentes |
|-----------------|--|-------------------|
| 1 | Cuidados del paciente con catéter mahurkar | 4 |
| 2 | Cuidados del paciente con catéter venoso central y periférico instalado | 17 |
| 2 | Cuidados del paciente con quimioterapia ambulatoria | 17 |
| 2 | Cuidados durante el puerperio | 23 |
| 1 | Cuidados en el puerperio quirúrgico | 11 |
| 4 | Cuidados en pacientes con extracción de terceros molares | 35 |
| 126 | Cuidados posdonación de hemoderivados | 1,785 |
| 11 | Cuidados posoperatorios a pacientes con cirugía de otorrinolaringología | 123 |
| 2 | Cuidados posoperatorios al paciente de artroplastía total de rodilla | 11 |
| 3 | Cuidados posoperatorios en el paciente con cirugía abdominal | 26 |
| 4 | Cuidados posoperatorios en oftalmología | 40 |
| 2 | Datos de alarma durante el embarazo | 23 |
| 1 | Derechos de los pacientes | 10 |
| 1 | Diálisis peritoneal ambulatoria | 18 |
| 8 | Doble verificación de los procesos de preparación y administración de medicamentos de alto riesgo | 123 |
| 2 | Doble verificación de los procesos de preparación y administración de medicamentos de alto riesgo y valoración y revaloración del riesgo de caídas en pacientes hospitalizados | 19 |
| 1 | Duelos secretos | 9 |
| 1 | Ejercicio de ahorro de energía para pacientes con neumopatías | 20 |
| 4 | El plato del buen comer | 32 |
| 4 | Enfermedad periodontal | 48 |
| 120 | Esquema nacional de vacunación | 858 |
| 1 | Estandar para la certificación de hospitales: acceso y continuidad de la atención (acc) | 6 |
| 3 | Estandar para la certificación de hospitales: anestesia y atención quirúrgica (asc) | 27 |
| 2 | Estandar para la certificación de hospitales: atención de pacientes (cop) | 33 |
| 1 | Estandar para la certificación de hospitales: manejo y uso de medicamentos (mmu) | 16 |
| 36 | Estándar: derechos del paciente y de su familia (pfe) | 244 |
| 1 | Estándares para la certificación de hospitales: evaluación del paciente (aop) | 7 |
| 40 | Estudios endoscópicos en urología | 373 |

Subdirección de Enfermería 506

Pláticas a Pacientes y Familiares enero – marzo 2015

| No. de platicas | Tema | No. de asistentes |
|-----------------|--|-------------------|
| 2 | Evento adverso, cuasifalla y evento centinela | 27 |
| 2 | Exploración abdominal por enfermería | 18 |
| 2 | Generalidades de la osteoartritis | 10 |
| 131 | Hábitos higiénico-dietéticos | 2,285 |
| 9 | Hábitos higiénicos y dietéticos en el lactante | 137 |
| 10 | Herida de difícil cicatrización | 10 |
| 6 | Higiene bucal | 120 |
| 2 | Higiene de columna | 12 |
| 1 | Hospital seguro | 11 |
| 2 | Importancia del ejercicio | 32 |
| 1 | Indicadores de calidad en enfermería | 16 |
| 1 | Kit de curación para el cuidado del paciente con catéter venoso central y periférico instalado | 3 |
| 156 | Lactancia materna | 1,267 |
| 67 | Lavado e higiene de manos | 684 |
| 6 | Manejo del dolor en el paciente ortopédico | 37 |
| 2 | Manejo y uso de la heparina | 12 |
| 1 | Medicamentos lisa y sustancias tóxicas | 45 |
| 19 | Medidas generales para la detección oportuna de cáncer cervicouterino y de mama | 454 |
| 4 | Medidas para prevenir la deshidratación | 36 |
| 7 | Medidas preventivas en el cólera | 181 |
| 2 | Medidas preventivas y control en el paciente con enfermedad pulmonar obstructiva crónica | 40 |
| 1 | Medidas preventivas y de autocuidado en el paciente con asma bronquial | 20 |
| 1 | Medidas preventivas y de control en el paciente con artritis reumatoide | 13 |
| 47 | Medidas preventivas y de control en el paciente con diabetes mellitus | 508 |
| 24 | Medidas preventivas y de control en el paciente con pie diabético | 94 |
| 26 | Medidas preventivas y de control en la hipertensión arterial | 420 |
| 2 | Metas internacionales para la seguridad del paciente | 38 |
| 2 | Monitoreo de frecuencia cardiaca | 10 |

Subdirección de Enfermería 506

Pláticas a Pacientes y Familiares enero – marzo 2015

| No. de platicas | Tema | No. de asistentes |
|-----------------|--|-------------------|
| 2 | Morbimortalidad en el mexicano | 35 |
| 7 | Nom-087-ecol-ssa1-2002- manejo de residuos peligrosos biológico -infecciosos | 44 |
| 10 | Obesidad | 207 |
| 2 | Obesidad infantil | 18 |
| 20 | Orientación a pacientes con tratamiento en cámara hiperbárica | 20 |
| 119 | Perfil metabólico neonatal | 858 |
| 1 | Place a paciente receptor de riñón | 3 |
| 1 | Place al paciente con insuficiencia renal | 3 |
| 28 | Precauciones estandar para la prevención de infecciones | 138 |
| 5 | Prevención de accidentes en el hogar | 39 |
| 5 | Prevención de alergias (rinitis-sinusitis) | 100 |
| 80 | Prevención de caídas | 410 |
| 47 | Prevención de úlceras por presión | 217 |
| 2 | Prevención y control de las infecciones de vías urinarias | 21 |
| 2 | Procedimiento para prevenir el riesgo de caídas en el paciente hospitalizado | 22 |
| 1 | Procedimiento para resguardo, transcripción, preparación y ministración de medicamentos de alto riesgo | 48 |
| 1 | Prueba de desfibrilador | 8 |
| 4 | Recomendaciones de autocuidado en pacientes con trasplante hepático | 16 |
| 4 | Recomendaciones de autocuidado en pacientes con trasplante renal | 4 |
| 14 | Recomendaciones higiénico dietéticas en paciente en protocolo de trasplante | 33 |
| 7 | Riesgo en el paciente ambulatorio | 126 |
| 5 | Salud bucal | 74 |
| 4 | Signos y síntomas de alarma en niños con alteraciones hematológicas | 40 |
| 582 | Tamiz neonatal ampliado | 582 |
| 1 | Técnica de aislamiento | 10 |
| 4 | Técnica de lavado de manos | 43 |
| 1 | Toma de electroencefalograma | 2 |
| 2 | Trabajo en equipo | 14 |

Subdirección de Enfermería 506

Pláticas a Pacientes y Familiares enero – marzo 2015

| No. de platicas | Tema | No. de asistentes |
|-----------------|---|-------------------|
| 6 | Uso de materiales de curación en las úlceras por presión | 65 |
| 1 | Uso del detergente limpiador multi-enzimático y bacteriostático para instrumental quirúrgico: endozime | 4 |
| 1 | Valoración y revaloración del riesgo de caídas en pacientes hospitalizados y ambulatorios y técnica para la curación de heridas | 3 |
| 34 | Valoración del dolor | 99 |
| 2 | Valoración generalizada de enfermería | 36 |
| 1 | Valoración y revaloración del paciente con presencia de dolor, riesgo de caídas y úlceras por presión | 19 |
| 1 | Valoración y revaloración del riesgo de caídas en pacientes hospitalizados y filosofía institucional | 10 |
| 2,145 | TOTAL | 16,096 |

Subdirección de Enfermería 506

Recursos Humanos

| Categoría | Turno | | | | | Total |
|-----------------------------------|----------|----------|------------|----------|-----------------|-----------|
| | Completo | Matutino | Vespertino | Nocturno | Sab, dom y fest | |
| Mandos medios y superiores | | | | | | |
| Subdirector de área | 1 | 0 | 0 | 0 | 0 | 1 |
| Rama de Enfermería | | | | | | |
| Jefe de enfermeras “C” | 0 | 5 | 1 | 0 | 0 | 6 |
| Rama paramédica | | | | | | |
| Afanadora | 0 | 2 | 0 | 0 | 0 | 2 |
| Rama Afín Administrativa | | | | | | |
| Apoyo administrativo en salud A 4 | 0 | 1 | 0 | 0 | 0 | 1 |
| Apoyo administrativo en salud A 6 | 0 | 1 | 1 | 0 | 0 | 2 |
| Total | 1 | 9 | 2 | 0 | 0 | 12 |

Departamento de Enfermería “A”

Recursos Humanos

| Categoría | Turno | | | | | Total |
|---|----------|-----------|------------|-----------|-----------------|------------|
| | Completo | Matutino | Vespertino | Nocturno | Sab, dom y fest | |
| Rama de Enfermería | | | | | | |
| Auxiliar de enfermería “A” | 0 | 3 | 4 | 11 | 0 | 18 |
| Auxiliar de enfermería “B” | 0 | 0 | 0 | 3 | 0 | 3 |
| Enfermera especialista “A” | 0 | 1 | 0 | 2 | 0 | 3 |
| Enfermera especialista “C” | 0 | 1 | 1 | 0 | 0 | 2 |
| Enfermera general titulada “A” | 0 | 6 | 5 | 8 | 0 | 19 |
| Enfermera general titulada “B” | 0 | 0 | 1 | 0 | 0 | 1 |
| Enfermera general titulada “C” | 0 | 5 | 6 | 7 | 0 | 18 |
| Enfermera jefe de servicios | 1 | 0 | 0 | 1 | 0 | 2 |
| Jefe de enfermeras “C” | 0 | 24 | 16 | 13 | 1 | 54 |
| Jefe de enfermeras “E” | 0 | 0 | 1 | 0 | 0 | 1 |
| Rama paramédica | | | | | | |
| Afanadora | 0 | 1 | 0 | 0 | 0 | 1 |
| Camillero | 0 | 0 | 0 | 1 | 0 | 1 |
| Rama Afín Administrativa | | | | | | |
| Apoyo administrativo en salud A 1 | 0 | 1 | 0 | 0 | 0 | 1 |
| Apoyo administrativo en salud A 2 | 0 | 0 | 0 | 1 | 0 | 1 |
| Apoyo administrativo en salud A 3 | 0 | 1 | 1 | 0 | 0 | 2 |
| Apoyo administrativo en salud A 7 | 0 | 0 | 1 | 0 | 0 | 1 |
| Jefe de departamento en área médica “A” | 1 | 0 | 0 | 0 | 0 | 1 |
| Total | 2 | 43 | 36 | 47 | 1 | 129 |

Departamento de Enfermería “B”

Recursos Humanos

| Categoría | Turno | | | | | Total |
|---|----------|-----------|------------|----------|-----------------|-----------|
| | Completo | Matutino | Vespertino | Nocturno | Sab, dom y fest | |
| Rama de Enfermería | | | | | | |
| Enfermera jefe de servicio | 0 | 2 | 0 | 0 | 0 | 2 |
| Jefe de enfermeras “C” | 0 | 9 | 2 | 0 | 0 | 11 |
| Enfermera general titulada “C” | 0 | 1 | 0 | 0 | 0 | 1 |
| Enfermera especialista “C” | 0 | 2 | 0 | 0 | 0 | 2 |
| Rama paramédica | | | | | | |
| Afanadora | 0 | 1 | 0 | 0 | 0 | 1 |
| Rama Afín Administrativa | | | | | | |
| Apoyo administrativo en salud A 5 | 0 | 1 | 0 | 0 | 0 | 1 |
| Apoyo administrativo en salud A 6 | 0 | 1 | 0 | 0 | 0 | 1 |
| Apoyo administrativo en salud A 7 | 0 | 1 | 0 | 0 | 0 | 1 |
| Jefe de departamento en área médica “A” | 1 | 0 | 0 | 0 | 0 | 1 |
| Total | 1 | 18 | 2 | 0 | 0 | 21 |

Dirección General Adjunta de Administración y Finanzas 201

Recursos Humanos

| Categoría | Turno | | | | | |
|---|----------|----------|------------|----------|-----------------|-----------|
| | Completo | Matutino | Vespertino | Nocturno | Sab, dom y fest | Total |
| Rama de Mandos medios y superiores | | | | | | |
| Director general adjunto | 1 | 0 | 0 | 0 | 0 | 1 |
| Rama paramédica | | | | | | |
| Afanadora | 0 | 3 | 1 | 0 | 0 | 4 |
| Camillero | 0 | 1 | 1 | 0 | 1 | 3 |
| Lavandera en hospital | 0 | 1 | 0 | 0 | 0 | 1 |
| Veterinario “B” | 0 | 1 | 0 | 0 | 0 | 1 |
| Rama Afín Administrativa | | | | | | |
| Soporte administrativo “C” | 1 | 1 | 0 | 0 | 0 | 2 |
| Apoyo administrativo en salud A 5 | 0 | 1 | 0 | 0 | 0 | 1 |
| Apoyo administrativo en salud A 6 | 0 | 0 | 1 | 0 | 0 | 1 |
| Apoyo administrativo en salud A 7 | 0 | 1 | 0 | 0 | 0 | 1 |
| Jefe de departamento en área médica “A” | 1 | 0 | 0 | 0 | 0 | 1 |
| Total | 3 | 9 | 3 | 0 | 1 | 16 |

Dirección de Recursos Humanos 201

Recursos Humanos

| Categoría | Turno | | | | | Total |
|--|----------|----------|------------|----------|-----------------|----------|
| | Completo | Matutino | Vespertino | Nocturno | Sab, dom y fest | |
| Mandos medios y superiores | | | | | | |
| Director de área | 1 | 0 | 0 | 0 | 0 | 1 |
| Rama Afín Administrativa | | | | | | |
| Soporte administrativo “C” | 1 | 0 | 0 | 0 | 0 | 1 |
| Apoyo administrativo en salud A 3 | 0 | 0 | 1 | 0 | 0 | 1 |
| Apoyo administrativo en salud A 7 | 0 | 2 | 0 | 0 | 0 | 2 |
| Rama Paramédica afín | | | | | | |
| Superv. Prof. En trabajo social en área medica “C” | 0 | 1 | 0 | 0 | 0 | 1 |
| Total | 2 | 3 | 1 | 0 | 0 | 6 |

Subdirección de Administración y Desarrollo 501

Recursos Humanos

| Categoría | Turno | | | | | Total |
|-----------------------------------|----------|----------|------------|----------|-----------------|----------|
| | Completo | Matutino | Vespertino | Nocturno | Sab, dom y fest | |
| Mandos medios y superiores | | | | | | |
| Subdirector de área | 1 | 0 | 0 | 0 | 0 | 1 |
| Rama Afín Administrativa | | | | | | |
| Soporte administrativo “C” | 1 | 0 | 0 | 0 | 0 | 1 |
| Apoyo administrativo en salud A 2 | 0 | 1 | 0 | 0 | 0 | 1 |
| Apoyo administrativo en salud A 6 | 0 | 0 | 1 | 0 | 0 | 1 |
| Total | 2 | 1 | 1 | 0 | 0 | 4 |

Fuente: dirección de recursos humanos

Departamento de Empleo y Capacitación 501

Recursos Humanos

| Categoría | Turno | | | | | |
|---|----------|-----------|------------|----------|-----------------|-----------|
| | Completo | Matutino | Vespertino | Nocturno | Sab, dom y fest | Total |
| Rama Afín Administrativa | | | | | | |
| Apoyo administrativo en salud A 3 | 0 | 1 | 0 | 0 | 0 | 1 |
| Apoyo administrativo en salud A 4 | 0 | 1 | 0 | 0 | 0 | 1 |
| Apoyo administrativo en salud A 5 | 0 | 1 | 1 | 0 | 0 | 2 |
| Apoyo administrativo en salud A 6 | 0 | 4 | 0 | 0 | 0 | 4 |
| Apoyo administrativo en salud A 7 | 0 | 3 | 0 | 0 | 0 | 3 |
| Apoyo administrativo en salud A 8 | 0 | 4 | 0 | 0 | 0 | 4 |
| Jefe de departamento en área médica “A” | 1 | 0 | 0 | 0 | 0 | 1 |
| Soporte administrativo “A” | 1 | 0 | 0 | 0 | 0 | 1 |
| Soporte administrativo “C” | 2 | 0 | 0 | 0 | 0 | 2 |
| Rama Paramédica | | | | | | |
| Psicólogo clínico | 0 | 3 | 1 | 0 | 0 | 4 |
| Psicólogo especializado | 0 | 1 | 0 | 0 | 0 | 1 |
| Total | 4 | 18 | 2 | 0 | 0 | 24 |

Departamento de Servicios y Prestaciones 404

Recursos Humanos

| Categoría | Turno | | | | | Total |
|---|----------|----------|------------|----------|-----------------|-----------|
| | Completo | Matutino | Vespertino | Nocturno | Sab, dom y fest | |
| Rama Afín Administrativa | | | | | | |
| Apoyo administrativo en salud A 4 | 0 | 1 | 0 | 0 | 0 | 1 |
| Apoyo administrativo en salud A 6 | 0 | 3 | 1 | 0 | 0 | 4 |
| Apoyo administrativo en salud A 7 | 0 | 2 | 0 | 0 | 0 | 2 |
| Apoyo administrativo en salud A 8 | 0 | 1 | 0 | 0 | 0 | 1 |
| Jefe de departamento en área médica “A” | 2 | 0 | 0 | 0 | 0 | 2 |
| Soporte administrativo “C” | 1 | 0 | 0 | 0 | 0 | 1 |
| Total | 3 | 7 | 1 | 0 | 0 | 11 |

Departamento de Control y Asistencia

Recursos Humanos

| Categoría | Turno | | | | | Total |
|-----------------------------------|----------|-----------|------------|----------|-----------------|-----------|
| | Completo | Matutino | Vespertino | Nocturno | Sab, dom y fest | |
| Rama Paramédica | | | | | | |
| Afanadora | 0 | 0 | 1 | 0 | 2 | 3 |
| Ecónomo | 0 | 1 | 0 | 0 | 0 | 1 |
| Rama de Enfermería | | | | | | |
| Enfermera especialista "A" | 0 | 0 | 1 | 0 | 0 | 1 |
| Rama Afín Administrativa | | | | | | |
| Apoyo administrativo en salud A 2 | 0 | 1 | 0 | 0 | 2 | 3 |
| Apoyo administrativo en salud A 3 | 0 | 5 | 1 | 0 | 0 | 6 |
| Apoyo administrativo en salud A 4 | 0 | 3 | 0 | 0 | 2 | 5 |
| Apoyo administrativo en salud A 5 | 0 | 1 | 0 | 0 | 0 | 1 |
| Apoyo administrativo en salud A 6 | 0 | 3 | 0 | 0 | 3 | 6 |
| Apoyo administrativo en salud A 7 | 0 | 4 | 0 | 0 | 0 | 4 |
| Jefe de depto. En área médica "A" | 1 | 0 | 0 | 0 | 0 | 1 |
| SopORTE administrativo "C" | 1 | 0 | 0 | 0 | 0 | 1 |
| Total | 2 | 18 | 3 | 0 | 9 | 32 |

Coordinación de Relaciones Laborales

Recursos Humanos

| Categoría | Turno | | | | | Total |
|-----------------------------------|----------|-----------|------------|----------|-----------------|-----------|
| | Completo | Matutino | Vespertino | Nocturno | Sab, dom y fest | |
| Rama médica | | | | | | |
| Médico general A | 0 | 0 | 0 | 0 | 1 | 1 |
| Rama Paramédica | | | | | | |
| Cocinero de hospital | 0 | 1 | 0 | 0 | 0 | 1 |
| Auxiliar de admisión | 0 | 1 | 0 | 0 | 0 | 1 |
| Afanadora | 0 | 0 | 0 | 0 | 1 | 1 |
| Camillero | 0 | 2 | 0 | 0 | 0 | 2 |
| Rama Afín Administrativa | | | | | | |
| Apoyo administrativo en salud A 2 | 0 | 1 | 0 | 0 | 0 | 1 |
| Apoyo administrativo en salud A 3 | 0 | 2 | 1 | 0 | 0 | 3 |
| Apoyo administrativo en salud A 4 | 0 | 2 | 0 | 0 | 0 | 2 |
| Apoyo administrativo en salud A 5 | 0 | 1 | 0 | 0 | 0 | 1 |
| Apoyo administrativo en salud A 6 | 0 | 2 | 0 | 0 | 2 | 4 |
| Apoyo administrativo en salud A 7 | 0 | 0 | 0 | 1 | 1 | 2 |
| Apoyo administrativo en salud A 8 | 0 | 0 | 0 | 1 | 0 | 1 |
| Soporte administrativo C | 1 | 0 | 0 | 0 | 0 | 1 |
| Total | 1 | 12 | 1 | 2 | 5 | 21 |

Subdirección de Operación

Recursos Humanos

| Categoría | Turno | | | | | |
|-----------------------------------|----------|----------|------------|----------|-----------------|----------|
| | Completo | Matutino | Vespertino | Nocturno | Sab, dom y fest | Total |
| Mandos medios y superiores | | | | | | |
| Subdirector de área | 1 | 0 | 0 | 0 | 0 | 1 |
| Rama Paramédica | | | | | | |
| Afanadora | 0 | 1 | 0 | 0 | 0 | 1 |
| Rama Afín Administrativa | | | | | | |
| Apoyo administrativo en salud A 2 | 0 | 1 | 0 | 0 | 0 | 1 |
| Total | 1 | 2 | 0 | 0 | 0 | 3 |

Fuente: dirección de recursos humanos

Departamento de Nómina y Pagos 501

Recursos Humanos

| Categoría | Turno | | | | | |
|---|----------|----------|------------|----------|-----------------|----------|
| | Completo | Matutino | Vespertino | Nocturno | Sab, dom y fest | Total |
| Rama paramédica | | | | | | |
| Técnico en estadística en área médica | 0 | 1 | 0 | 0 | 0 | 1 |
| Rama Afín Administrativa | | | | | | |
| Apoyo administrativo en salud A 6 | 0 | 2 | 0 | 0 | 0 | 2 |
| Apoyo administrativo en salud A 7 | 0 | 2 | 0 | 0 | 0 | 2 |
| Apoyo administrativo en salud A 8 | 0 | 0 | 1 | 0 | 0 | 1 |
| Jefe de departamento en área médica “A” | 1 | 0 | 0 | 0 | 0 | 1 |
| Soporte administrativo “D” | 2 | 0 | 0 | 0 | 0 | 2 |
| Total | 3 | 5 | 1 | 0 | 0 | 9 |

Departamento de Control y Conciliación 501

Recursos Humanos

| Categoría | Turno | | | | | Total |
|---|----------|----------|------------|----------|-----------------|----------|
| | Completo | Matutino | Vespertino | Nocturno | Sab, dom y fest | |
| Rama Afín Administrativa | | | | | | |
| Apoyo administrativo en salud A 5 | 0 | 1 | 0 | 0 | 0 | 1 |
| Apoyo administrativo en salud A 6 | 0 | 1 | 1 | 0 | 0 | 2 |
| Apoyo administrativo en salud A 7 | 0 | 1 | 0 | 0 | 0 | 1 |
| Apoyo administrativo en salud A 8 | 0 | 1 | 0 | 0 | 0 | 1 |
| Jefe de departamento en área médica “A” | 1 | 0 | 0 | 0 | 0 | 1 |
| Soporte administrativo “C” | 1 | 0 | 0 | 0 | 0 | 1 |
| Soporte administrativo “D” | 1 | 0 | 0 | 0 | 0 | 1 |
| Rama paramédica | | | | | | |
| Auxiliar de cocina en hospital | 0 | 1 | 0 | 0 | 0 | 1 |
| Total | 3 | 5 | 1 | 0 | 0 | 9 |

Fuente: dirección de recursos humanos

Dirección de Recursos Materiales y Conservación 201

Recursos Humanos

| Categoría | Turno | | | | | |
|-----------------------------------|----------|----------|------------|----------|-----------------|----------|
| | Completo | Matutino | Vespertino | Nocturno | Sab, dom y fest | Total |
| Mandos medios y superiores | | | | | | |
| Director de área | 1 | 0 | 0 | 0 | 0 | 1 |
| Rama paramédica | | | | | | |
| Nutricionista | 0 | 0 | 0 | 0 | 1 | 1 |
| Rama afin administrativa | | | | | | |
| Apoyo administrativo en salud A 4 | 0 | 1 | 0 | 0 | 0 | 1 |
| Apoyo administrativo en salud A 5 | 0 | 1 | 0 | 0 | 0 | 1 |
| Apoyo administrativo en salud A 6 | 0 | 1 | 0 | 0 | 0 | 1 |
| Apoyo administrativo en salud A 7 | 0 | 1 | 0 | 0 | 0 | 1 |
| Soporte administrativo “C” | 2 | 0 | 0 | 0 | 0 | 2 |
| Total | 3 | 4 | 0 | 0 | 1 | 8 |

Subdirección de Recursos Materiales 201

Recursos Humanos

| Categoría | Turno | | | | | Total |
|-----------------------------------|----------|-----------|------------|----------|-----------------|-----------|
| | Completo | Matutino | Vespertino | Nocturno | Sab, dom y fest | |
| Mandos medios y superiores | | | | | | |
| Subdirector de área | 1 | 0 | 0 | 0 | 0 | 1 |
| Rama paramédica | | | | | | |
| Afanadora | 0 | 2 | 0 | 0 | 0 | 2 |
| Técnico en trabajo social “A” | 0 | 1 | 0 | 0 | 0 | 1 |
| Rama afín administrativa | | | | | | |
| Apoyo administrativo en salud A 2 | 0 | 1 | 0 | 0 | 0 | 1 |
| Apoyo administrativo en salud A 4 | 0 | 1 | 0 | 0 | 0 | 1 |
| Apoyo administrativo en salud A 5 | 0 | 1 | 0 | 0 | 0 | 1 |
| Apoyo administrativo en salud A 6 | 0 | 1 | 1 | 0 | 0 | 2 |
| Apoyo administrativo en salud A 7 | 0 | 3 | 1 | 0 | 0 | 4 |
| Apoyo administrativo en salud A 8 | 0 | 1 | 0 | 0 | 0 | 1 |
| Soporte administrativo “C” | 4 | 0 | 0 | 0 | 0 | 4 |
| Total | 5 | 11 | 2 | 0 | 0 | 18 |

Departamento de Adquisiciones 201

Recursos Humanos

| Categoría | Turno | | | | | Total |
|-----------------------------------|----------|----------|------------|----------|-----------------|----------|
| | Completo | Matutino | Vespertino | Nocturno | Sab, dom y fest | |
| Rama medica | | | | | | |
| Jefe de división | 1 | 0 | 0 | 0 | 0 | 1 |
| Rama afin administrativa | | | | | | |
| Apoyo administrativo en salud A 6 | 0 | 2 | 1 | 0 | 0 | 3 |
| Total | 1 | 2 | 1 | 0 | 0 | 4 |

Subdirección de Almacenes

Recursos Humanos

| Categoría | Turno | | | | | Total |
|--|----------|-----------|------------|----------|-----------------|-----------|
| | Completo | Matutino | Vespertino | Nocturno | Sab, dom y fest | |
| Mandos medios y superiores | | | | | | |
| Subdirector de área | 1 | 0 | 0 | 0 | 0 | 1 |
| Rama de enfermería | | | | | | |
| Enfermera general titulada “B” | 0 | 1 | 0 | 0 | 0 | 1 |
| Rama médica | | | | | | |
| Médico general “A” | 0 | 1 | 0 | 0 | 0 | 1 |
| Rama paramédica | | | | | | |
| Químico “A” | 0 | 1 | 0 | 0 | 0 | 1 |
| Afanadora | 0 | 1 | 0 | 1 | 0 | 2 |
| Laboratorista “A” | 0 | 1 | 0 | 0 | 0 | 1 |
| Oficial y/o preparador despachador de farmacia | 0 | 1 | 0 | 0 | 0 | 1 |
| Rama administrativa afin | | | | | | |
| Apoyo administrativo en salud A 2 | 0 | 1 | 0 | 0 | 1 | 2 |
| Apoyo administrativo en salud A 4 | 0 | 1 | 2 | 0 | 0 | 3 |
| Apoyo administrativo en salud A 5 | 0 | 1 | 0 | 0 | 0 | 1 |
| Apoyo administrativo en salud A 6 | 0 | 1 | 0 | 0 | 2 | 3 |
| Apoyo administrativo en salud A 7 | 0 | 1 | 0 | 0 | 0 | 1 |
| Soporte administrativo “C” | 1 | 2 | 0 | 0 | 0 | 3 |
| Total | 2 | 13 | 2 | 1 | 3 | 21 |

Almacén Médico 208

Recursos Humanos

| Categoría | Turno | | | | | |
|--|----------|-----------|------------|----------|-----------------|-----------|
| | Completo | Matutino | Vespertino | Nocturno | Sab, dom y fest | Total |
| Rama médica | | | | | | |
| Cirujano dentista “A” | 0 | 1 | 0 | 0 | 0 | 1 |
| Rama paramédica | | | | | | |
| Afanadora | 0 | 3 | 0 | 0 | 0 | 3 |
| Camillero | 0 | 1 | 0 | 0 | 0 | 1 |
| Citotecnólogo “A” | 0 | 0 | 1 | 0 | 0 | 1 |
| Cocinero jefe de hospital | 0 | 1 | 0 | 0 | 0 | 1 |
| Oficial y/o preparador despachador de farmacia | 0 | 1 | 0 | 0 | 0 | 1 |
| Químico “A” | 0 | 1 | 0 | 0 | 0 | 1 |
| Químico “B” | 0 | 1 | 0 | 0 | 0 | 1 |
| Técnico laboratorista “A” | 0 | 2 | 0 | 0 | 0 | 2 |
| Rama afin administrativa | | | | | | |
| Apoyo administrativo en salud A 2 | 0 | 2 | 0 | 0 | 1 | 3 |
| Apoyo administrativo en salud A 3 | 0 | 1 | 0 | 1 | 0 | 2 |
| Apoyo administrativo en salud A 4 | 0 | 1 | 1 | 1 | 2 | 5 |
| Apoyo administrativo en salud A 5 | 0 | 2 | 0 | 1 | 0 | 3 |
| Apoyo administrativo en salud A 6 | 0 | 4 | 0 | 0 | 0 | 4 |
| Apoyo administrativo en salud A 8 | 0 | 1 | 1 | 0 | 0 | 2 |
| Jefe de depto. en área médica ”A” | 1 | 0 | 0 | 0 | 0 | 1 |
| Soporte administrativo “C” | 0 | 1 | 0 | 0 | 0 | 1 |
| Total | 1 | 23 | 3 | 3 | 3 | 33 |

Departamento de Almacén de Varios 208

Recursos Humanos

| Categoría | Completo | Matutino | Vespertino | Nocturno | Sab, dom y fest | Total |
|---|------------------------|-----------|------------|----------|-----------------|-----------|
| | Rama paramédica | | | | | |
| Afanadora | 0 | 2 | 0 | 0 | 0 | 2 |
| Auxiliar de cocina en hospital | 0 | 1 | 0 | 0 | 0 | 1 |
| Camillero | 0 | 1 | 0 | 0 | 0 | 1 |
| Cocinero jefe de hospital | 0 | 0 | 1 | 0 | 0 | 1 |
| Rama afin administrativa | | | | | | |
| Apoyo administrativo en salud A 2 | 0 | 1 | 0 | 0 | 0 | 1 |
| Apoyo administrativo en salud A 3 | 0 | 3 | 0 | 0 | 0 | 3 |
| Apoyo administrativo en salud A 4 | 0 | 3 | 0 | 0 | 0 | 3 |
| Apoyo administrativo en salud A 5 | 0 | 1 | 0 | 0 | 0 | 1 |
| Apoyo administrativo en salud A 6 | 0 | 5 | 0 | 0 | 0 | 5 |
| Apoyo administrativo en salud A 7 | 0 | 4 | 0 | 0 | 0 | 4 |
| Apoyo administrativo en salud A 8 | 0 | 0 | 0 | 0 | 1 | 1 |
| Jefe de departamento en área médica “A” | 1 | 0 | 0 | 0 | 0 | 1 |
| Soporte administrativo en “C” | 1 | 0 | 0 | 0 | 0 | 1 |
| Total | 2 | 21 | 1 | 0 | 1 | 25 |

Departamento de Inventarios 208

Recursos Humanos

| Categoría | Turno | | | | | |
|---|----------|-----------|------------|----------|-----------------|-----------|
| | Completo | Matutino | Vespertino | Nocturno | Sab, dom y fest | Total |
| Rama paramédica | | | | | | |
| Camillero | 0 | 1 | 0 | 0 | 0 | 1 |
| Lavandera en hospital | 0 | 1 | 0 | 0 | 0 | 1 |
| Rama afin administrativa | | | | | | |
| Apoyo administrativo en salud A 2 | 0 | 2 | 0 | 0 | 0 | 2 |
| Apoyo administrativo en salud A 4 | 0 | 3 | 1 | 0 | 1 | 5 |
| Apoyo administrativo en salud A 6 | 0 | 2 | 0 | 0 | 0 | 2 |
| Apoyo administrativo en salud A 7 | 0 | 1 | 0 | 0 | 0 | 1 |
| Apoyo administrativo en salud A 8 | 0 | 1 | 0 | 0 | 0 | 1 |
| Jefe de departamento en área médica “A” | 1 | 0 | 0 | 0 | 0 | 1 |
| Soporte administrativo “C” | 1 | 0 | 0 | 0 | 0 | 1 |
| Total | 2 | 11 | 1 | 0 | 1 | 15 |

Subdirección de Servicios Generales y Nutrición 501

Recursos Humanos

| Categoría | Turno | | | | | Total |
|-----------------------------------|----------|----------|------------|----------|-----------------|----------|
| | Completo | Matutino | Vespertino | Nocturno | Sab, dom y fest | |
| Mandos medios y superiores | | | | | | |
| Subdirector de área | 1 | 0 | 0 | 0 | 0 | 1 |
| Rama paramédica | | | | | | |
| Cocinero en hospital | 0 | 1 | 0 | 0 | 0 | 1 |
| Técnico en nutrición | 0 | 1 | 0 | 0 | 0 | 1 |
| Rama afin administrativa | | | | | | |
| Apoyo administrativo en salud A 2 | 0 | 1 | 0 | 0 | 0 | 1 |
| Apoyo administrativo en salud A 3 | 0 | 1 | 0 | 0 | 0 | 1 |
| Apoyo administrativo en salud A 5 | 0 | 0 | 0 | 0 | 1 | 1 |
| Apoyo administrativo en salud A 6 | 0 | 0 | 0 | 0 | 1 | 1 |
| Soporte administrativo en “C” | 0 | 1 | 0 | 0 | 0 | 1 |
| Total | 1 | 5 | 0 | 0 | 2 | 8 |

Departamento de Servicios Generales 501

Recursos Humanos

| Categoría | Turno | | | | | |
|---|----------|-----------|------------|-----------|-----------------|------------|
| | Completo | Matutino | Vespertino | Nocturno | Sab, dom y fest | Total |
| Rama de enfermería | | | | | | |
| Enfermera especialista “B” | 0 | 1 | 0 | 0 | 0 | 1 |
| Rama paramédica | | | | | | |
| Afanadora | 0 | 10 | 6 | 1 | 7 | 24 |
| Camillero | 0 | 1 | 0 | 1 | 1 | 3 |
| Cocinero en hospital | 0 | 1 | 0 | 0 | 0 | 1 |
| Jefe de distrito en programas de salud | 0 | 1 | 0 | 0 | 0 | 1 |
| Lavandera en hospital | 0 | 8 | 5 | 0 | 2 | 15 |
| Rama afín administrativa | | | | | | |
| Apoyo administrativo en salud A 1 | 0 | 1 | 0 | 0 | 0 | 1 |
| Apoyo administrativo en salud A 2 | 0 | 6 | 3 | 3 | 0 | 12 |
| Apoyo administrativo en salud A 3 | 0 | 6 | 3 | 2 | 1 | 12 |
| Apoyo administrativo en salud A 4 | 0 | 7 | 1 | 0 | 2 | 10 |
| Apoyo administrativo en salud A 5 | 0 | 5 | 0 | 3 | 1 | 9 |
| Apoyo administrativo en salud A 6 | 0 | 6 | 2 | 2 | 3 | 13 |
| Apoyo administrativo en salud A 7 | 0 | 2 | 2 | 0 | 1 | 5 |
| Jefe de departamento en área médica “A” | 1 | 0 | 0 | 0 | 0 | 1 |
| Soporte administrativo “B” | 0 | 1 | 0 | 0 | 0 | 1 |
| Soporte administrativo “C” | 1 | 1 | 0 | 0 | 0 | 2 |
| Total | 2 | 57 | 22 | 12 | 18 | 111 |

Subdirección de Conservación y Mantenimiento 209

Recursos Humanos

| Categoría | Turno | | | | | Total |
|-----------------------------------|----------|----------|------------|----------|-----------------|----------|
| | Completo | Matutino | Vespertino | Nocturno | Sab, dom y fest | |
| Mandos medios y superiores | | | | | | |
| Subdirector de área | 1 | 0 | 0 | 0 | 0 | 1 |
| Rama afín administrativa | | | | | | |
| Apoyo administrativo en salud A 4 | 0 | 2 | 0 | 0 | 0 | 2 |
| Apoyo administrativo en salud A 6 | 0 | 2 | 1 | 0 | 0 | 3 |
| Apoyo administrativo en salud A 7 | 0 | 1 | 0 | 0 | 0 | 1 |
| Soporte administrativo “C” | 1 | 0 | 0 | 0 | 0 | 1 |
| Total | 2 | 5 | 1 | 0 | 0 | 8 |

Fuente: dirección de recursos humanos

Departamento de Instalaciones 209

Recursos Humanos

| Categoría | Turno | | | | | Total |
|--|----------|-----------|------------|----------|-----------------|-----------|
| | Completo | Matutino | Vespertino | Nocturno | Sab, dom y fest | |
| Rama paramédica | | | | | | |
| Afanadora | 0 | 1 | 0 | 0 | 0 | 1 |
| Cocinero en hospital | 0 | 1 | 0 | 0 | 0 | 1 |
| Operador de caldearas en hospital | 0 | 3 | 0 | 0 | 1 | 4 |
| Operador técnico en calderas en hospital | 0 | 2 | 1 | 1 | 1 | 5 |
| Rama afín administrativa | | | | | | |
| Apoyo administrativo en salud A 3 | 0 | 4 | 0 | 0 | 2 | 6 |
| Apoyo administrativo en salud A 4 | 0 | 2 | 1 | 1 | 0 | 4 |
| Apoyo administrativo en salud A 5 | 0 | 0 | 0 | 0 | 1 | 1 |
| Apoyo administrativo en salud A 6 | 0 | 1 | 1 | 0 | 0 | 2 |
| Apoyo administrativo en salud A 7 | 0 | 1 | 1 | 0 | 1 | 3 |
| Jefe de departamento en área médica “A” | 1 | 0 | 0 | 0 | 0 | 1 |
| Soporte administrativo “C” | 1 | 0 | 0 | 0 | 0 | 1 |
| Total | 2 | 15 | 4 | 2 | 6 | 29 |

Departamento de Equipo 209

Recursos Humanos

| Categoría | Turno | | | | | Total |
|---|----------|-----------|------------|----------|-----------------|-----------|
| | Completo | Matutino | Vespertino | Nocturno | Sab, dom y fest | |
| Rama de enfermería | | | | | | |
| Enfermera especialista “A” | 0 | 1 | 0 | 0 | 0 | 1 |
| Rama paramédica | | | | | | |
| Inhaloterapeuta | 0 | 0 | 1 | 0 | 0 | 1 |
| Ingeniero biomédico | 0 | 1 | 1 | 0 | 0 | 2 |
| Productor cont. E inv. Biológicos y R. | 0 | 1 | 0 | 0 | 0 | 1 |
| Operador de calderas en hospital | 0 | 1 | 0 | 0 | 0 | 1 |
| Técnico electrodiagnóstico | 0 | 2 | 0 | 0 | 0 | 2 |
| Técnico radiólogo o en radioterapia | 0 | 1 | 0 | 0 | 0 | 1 |
| Rama afin administrativa | | | | | | |
| Apoyo administrativo en salud A 1 | 0 | 0 | 1 | 0 | 0 | 1 |
| Apoyo administrativo en salud A 3 | 0 | 2 | 0 | 0 | 0 | 2 |
| Apoyo administrativo en salud A 4 | 0 | 1 | 0 | 0 | 1 | 2 |
| Apoyo administrativo en salud A 5 | 0 | 1 | 1 | 0 | 0 | 2 |
| Apoyo administrativo en salud A 6 | 0 | 1 | 0 | 0 | 0 | 1 |
| Apoyo administrativo en salud A 7 | 0 | 3 | 0 | 0 | 0 | 3 |
| Jefe de departamento en área médica “A” | 1 | 0 | 0 | 0 | 0 | 1 |
| Soporte administrativo “C” | 2 | 0 | 0 | 0 | 0 | 2 |
| Total | 3 | 15 | 4 | 0 | 1 | 23 |

Departamento de Obra 209

Recursos Humanos

| Categoría | Turno | | | | | Total |
|-----------------------------------|----------|-----------|------------|----------|-----------------|-----------|
| | Completo | Matutino | Vespertino | Nocturno | Sab, dom y fest | |
| Rama médica | | | | | | |
| Jefe de división | 1 | 0 | 0 | 0 | 0 | 1 |
| Rama paramédica | | | | | | |
| Afanadora | 0 | 3 | 0 | 0 | 4 | 7 |
| Camillero | 0 | 0 | 0 | 0 | 2 | 2 |
| Operador de calderas en hospital | 0 | 1 | 0 | 0 | 0 | 1 |
| Tecnico electrodiagnostico | 0 | 1 | 0 | 0 | 0 | 1 |
| Veterinario “A” | 0 | 1 | 0 | 0 | 0 | 1 |
| Rama afin administrativa | | | | | | |
| Apoyo administrativo en salud A 2 | 0 | 0 | 0 | 1 | 1 | 2 |
| Apoyo administrativo en salud A 3 | 0 | 15 | 1 | 1 | 0 | 17 |
| Apoyo administrativo en salud A 4 | 0 | 2 | 0 | 0 | 0 | 2 |
| Apoyo administrativo en salud A 5 | 0 | 1 | 0 | 2 | 1 | 4 |
| Apoyo administrativo en salud A 6 | 0 | 3 | 0 | 1 | 1 | 5 |
| Apoyo administrativo en salud A 7 | 0 | 2 | 0 | 0 | 0 | 2 |
| Apoyo administrativo en salud A 8 | 0 | 2 | 0 | 0 | 0 | 2 |
| Jefe de depto. En área médica “A” | 1 | 0 | 0 | 0 | 0 | 1 |
| Soporte administrativo “C” | 3 | 1 | 0 | 0 | 0 | 4 |
| Total | 5 | 32 | 1 | 5 | 9 | 52 |

Dirección de Recursos Financieros 201

Recursos Humanos

| Categoría | Turno | | | | | Total |
|-----------------------------------|----------|----------|------------|----------|-----------------|----------|
| | Completo | Matutino | Vespertino | Nocturno | Sab, dom y fest | |
| Mandos medios y superiores | | | | | | |
| Director de área | 1 | 0 | 0 | 0 | 0 | 1 |
| Rama afín administrativa | | | | | | |
| Apoyo administrativo en salud A 6 | 0 | 1 | 1 | 0 | 0 | 2 |
| Apoyo administrativo en salud A 7 | 0 | 1 | 0 | 0 | 0 | 1 |
| Total | 1 | 2 | 1 | 0 | 0 | 4 |

Fuente: dirección de recursos humanos

Subdirección de Presupuesto y Contabilidad 201

Recursos Humanos

| Categoría | Turno | | | | | Total |
|-----------------------------------|----------|----------|------------|----------|-----------------|----------|
| | Completo | Matutino | Vespertino | Nocturno | Sab, dom y fest | |
| Mandos medios y superiores | | | | | | |
| Subdirector de área | 1 | 0 | 0 | 0 | 0 | 1 |
| Rama afín administrativa | | | | | | |
| Apoyo administrativo en salud A 6 | 0 | 1 | 0 | 0 | 0 | 1 |
| Total | 1 | 1 | 0 | 0 | 0 | 2 |

Fuente: dirección de recursos humanos

Departamento de Control y Ejercicio Presupuestal 201

Recursos Humanos

| Categoría | Turno | | | | | Total |
|-----------------------------------|----------|-----------|------------|----------|-----------------|-----------|
| | Completo | Matutino | Vespertino | Nocturno | Sab, dom y fest | |
| Rama afin administrativa | | | | | | |
| Apoyo administrativo en salud A 2 | 0 | 1 | 0 | 0 | 0 | 1 |
| Apoyo administrativo en salud A 5 | 0 | 1 | 0 | 0 | 0 | 1 |
| Apoyo administrativo en salud A 6 | 0 | 5 | 0 | 0 | 0 | 5 |
| Apoyo administrativo en salud A 7 | 0 | 1 | 1 | 0 | 0 | 2 |
| Jefe de depto en área medica “A” | 1 | 0 | 0 | 0 | 0 | 1 |
| Soporte administrativo “C” | 3 | 2 | 0 | 0 | 0 | 5 |
| Total | 4 | 11 | 1 | 0 | 0 | 16 |

Subdirección de recursos humanos

Departamento de Contabilidad 201

Recursos Humanos

| Categoría | Turno | | | | | Total |
|---|----------|-----------|------------|----------|-----------------|-----------|
| | Completo | Matutino | Vespertino | Nocturno | Sab, dom y fest | |
| Rama afin administrativa | | | | | | |
| Apoyo administrativo en salud A 2 | 0 | 3 | 0 | 0 | 0 | 3 |
| Apoyo administrativo en salud A 3 | 0 | 2 | 0 | 0 | 0 | 2 |
| Apoyo administrativo en salud A 4 | 0 | 1 | 0 | 0 | 0 | 1 |
| Apoyo administrativo en salud A 5 | 0 | 1 | 1 | 0 | 0 | 2 |
| Apoyo administrativo en salud A 6 | 0 | 4 | 0 | 0 | 0 | 4 |
| Apoyo administrativo en salud A 7 | 0 | 1 | 0 | 0 | 0 | 1 |
| Jefe de departamento en área médico “A” | 1 | 0 | 0 | 0 | 0 | 1 |
| Soporte administrativo “C” | 0 | 1 | 0 | 0 | 0 | 1 |
| Total | 1 | 13 | 1 | 0 | 0 | 15 |

Unidad de calidad y Seguimiento de la atención médica 201

Recursos Humanos

| Categoría | Turno | | | | | Total |
|--|----------|----------|------------|----------|-----------------|-----------|
| | Completo | Matutino | Vespertino | Nocturno | Sab, dom y fest | |
| Mandos medios y superiores | | | | | | |
| Subdirector de área | 1 | 0 | 0 | 0 | 0 | 1 |
| Rama médica | | | | | | |
| Medico general A | 0 | 1 | 0 | 0 | 0 | 1 |
| Rama de enfermería | | | | | | |
| Jefe de enfermeras “C” | 0 | 1 | 0 | 0 | 0 | 1 |
| Rama paramédica | | | | | | |
| Auxiliar de cocina en hospital | 0 | 0 | 1 | 0 | 0 | 1 |
| Químico de sección de laboratorio de A.C.”A” | 0 | 2 | 0 | 0 | 0 | 2 |
| Tec. Esp. En biológicos y reactivos | 0 | 1 | 0 | 0 | 0 | 1 |
| Técnico laboratorista “A” | 0 | 2 | 0 | 0 | 0 | 2 |
| Oficial y/o preparador despachador de farmacia | 0 | 1 | 0 | 0 | 0 | 1 |
| Coordinador paramédico en área normativa “B” | 1 | 0 | 0 | 0 | 0 | 1 |
| Rama afin administrativa | | | | | | |
| Jefe de departamento en área médica “A” | 2 | 0 | 0 | 0 | 0 | 2 |
| Soporte administrativo “C” | 2 | 0 | 0 | 0 | 0 | 2 |
| Total | 6 | 8 | 1 | 0 | 0 | 15 |

Subdirección de Tesorería 201

Recursos Humanos

| Categoría | Turno | | | | | Total |
|-----------------------------------|----------|----------|------------|----------|-----------------|----------|
| | Completo | Matutino | Vespertino | Nocturno | Sab, dom y fest | |
| Mandos Medios y superiores | | | | | | |
| Subdirector de área | 1 | 0 | 0 | 0 | 0 | 1 |
| Rama afin administrativa | | | | | | |
| Apoyo administrativo en salud A 3 | 0 | 1 | 0 | 0 | 0 | 1 |
| Apoyo administrativo en salud A 4 | 0 | 1 | 0 | 0 | 0 | 1 |
| Apoyo administrativo en salud A 5 | 0 | 1 | 0 | 0 | 0 | 1 |
| Apoyo administrativo en salud A 6 | 0 | 2 | 0 | 0 | 0 | 2 |
| Total | 1 | 5 | 0 | 0 | 0 | 6 |

Fuente: dirección de recursos humanos

Departamento de Ingresos 201

Recursos Humanos

| Categoría | Turno | | | | | Total |
|--|----------|----------|------------|----------|-----------------|-----------|
| | Completo | Matutino | Vespertino | Nocturno | Sab, dom y fest | |
| Rama paramédica | | | | | | |
| Coordinador paramédico en área normativa “A” | 0 | 1 | 0 | 0 | 0 | 1 |
| Rama afin administrativa | | | | | | |
| Apoyo administrativo en salud A 4 | 0 | 2 | 0 | 0 | 0 | 2 |
| Apoyo administrativo en salud A 5 | 0 | 1 | 0 | 0 | 0 | 1 |
| Apoyo administrativo en salud A 6 | 0 | 2 | 0 | 0 | 0 | 2 |
| Apoyo administrativo en salud A 7 | 0 | 1 | 1 | 0 | 0 | 2 |
| Jefe de departamento en área médico “A” | 1 | 0 | 0 | 0 | 0 | 1 |
| Soporte administrativo “A” | 1 | 0 | 0 | 0 | 0 | 1 |
| Soporte administrativo “C” | 1 | 0 | 0 | 0 | 0 | 1 |
| Total | 3 | 7 | 1 | 0 | 0 | 11 |

Departamento de Egresos 201

Recursos Humanos

| Categoría | Turno | | | | | |
|---|----------|-----------|------------|----------|-----------------|-----------|
| | Completo | Matutino | Vespertino | Nocturno | Sab, dom y fest | Total |
| Rama afin administrativa | | | | | | |
| Apoyo administrativo en salud A 2 | 0 | 1 | 0 | 0 | 0 | 1 |
| Apoyo administrativo en salud A 3 | 0 | 1 | 0 | 0 | 0 | 1 |
| Apoyo administrativo en salud A 4 | 0 | 2 | 0 | 0 | 0 | 2 |
| Apoyo administrativo en salud A 5 | 0 | 2 | 0 | 0 | 0 | 2 |
| Apoyo administrativo en salud A 6 | 0 | 2 | 0 | 0 | 0 | 2 |
| Apoyo administrativo en salud A 7 | 0 | 3 | 0 | 0 | 0 | 3 |
| Apoyo administrativo en salud A 8 | 0 | 1 | 0 | 0 | 0 | 1 |
| Jefe de departamento en área médico “A” | 1 | 0 | 0 | 0 | 0 | 1 |
| Soporte administrativo “C” | 2 | 0 | 0 | 0 | 0 | 2 |
| Total | 3 | 12 | 0 | 0 | 0 | 15 |

Fuente: dirección de recursos humanos

Subdirección de Seguridad y Protección Civil 401

Recursos Humanos

| Categoría | Turno | | | | | Total |
|-----------------------------------|----------|----------|------------|----------|-----------------|-----------|
| | Completo | Matutino | Vespertino | Nocturno | Sab, dom y fest | |
| Mandos Medios y superiores | | | | | | |
| Subdirector de área | 1 | 0 | 0 | 0 | 0 | 1 |
| Rama paramédica | | | | | | |
| Afanadora | 0 | 0 | 1 | 1 | 2 | 4 |
| Camillero | 0 | 0 | 0 | 0 | 1 | 1 |
| Rama afin administrativa | | | | | | |
| Apoyo administrativo en salud A 2 | 0 | 1 | 1 | 1 | 1 | 4 |
| Apoyo administrativo en salud A 3 | 0 | 3 | 1 | 1 | 0 | 5 |
| Apoyo administrativo en salud A 4 | 0 | 1 | 0 | 0 | 0 | 1 |
| Apoyo administrativo en salud A 5 | 0 | 1 | 1 | 0 | 1 | 3 |
| Apoyo administrativo en salud A 6 | 0 | 0 | 1 | 0 | 1 | 2 |
| Apoyo administrativo en salud A 7 | 0 | 0 | 0 | 0 | 1 | 1 |
| Total | 1 | 6 | 5 | 3 | 7 | 22 |

Departamento de Seguridad 401

Recursos Humanos

| Categoría | Turno | | | | | Total |
|---|----------|-----------|------------|-----------|-----------------|-----------|
| | Completo | Matutino | Vespertino | Nocturno | Sab, dom y fest | |
| Rama paramédica | | | | | | |
| Afanadora | 0 | 1 | 1 | 1 | 2 | 5 |
| Camillero | 0 | 2 | 1 | 0 | 0 | 3 |
| Operador de calderas en hospital | 0 | 1 | 0 | 0 | 0 | 1 |
| Rama afin administrativa | | | | | | |
| Apoyo administrativo en salud A 2 | 0 | 2 | 1 | 7 | 3 | 13 |
| Apoyo administrativo en salud A 3 | 0 | 4 | 0 | 4 | 2 | 10 |
| Apoyo administrativo en salud A 4 | 0 | 5 | 1 | 0 | 2 | 8 |
| Apoyo administrativo en salud A 5 | 0 | 1 | 0 | 1 | 0 | 2 |
| Apoyo administrativo en salud A 6 | 0 | 2 | 0 | 2 | 0 | 4 |
| Jefe de departamento en área médica “A” | 1 | 0 | 0 | 0 | 0 | 1 |
| Total | 1 | 18 | 4 | 15 | 9 | 47 |

Departamento de Protección Civil 401

Recursos Humanos

| Categoría | Turno | | | | | Total |
|-----------------------------------|----------|----------|------------|----------|-----------------|-----------|
| | Completo | Matutino | Vespertino | Nocturno | Sab, dom y fest | |
| Rama paramédica | | | | | | |
| Afanadora | 0 | 1 | 0 | 1 | 0 | 2 |
| Rama afin administrativa | | | | | | |
| Apoyo administrativo en salud A 1 | 0 | 0 | 0 | 1 | 0 | 1 |
| Apoyo administrativo en salud A 2 | 0 | 1 | 0 | 0 | 0 | 1 |
| Apoyo administrativo en salud A 3 | 0 | 1 | 1 | 0 | 0 | 2 |
| Apoyo administrativo en salud A 4 | 0 | 2 | 1 | 1 | 1 | 5 |
| Apoyo administrativo en salud A 6 | 0 | 2 | 0 | 0 | 1 | 3 |
| Apoyo administrativo en salud A 7 | 0 | 2 | 0 | 0 | 0 | 2 |
| Jefe de depto. en área médica “A” | 1 | 0 | 0 | 0 | 0 | 1 |
| Total | 1 | 9 | 2 | 3 | 2 | 17 |

Coordinación de Obra Civil

| Categoría | Turno | | | | | Total |
|-----------------------------------|----------|----------|------------|----------|-----------------|----------|
| | Completo | Matutino | Vespertino | Nocturno | Sab, dom y fest | |
| Rama médica | | | | | | |
| Jefe de división | 1 | 0 | 0 | 0 | 0 | 1 |
| Rama afin administrativa | | | | | | |
| Apoyo administrativo en salud A 7 | 0 | 0 | 1 | 0 | 0 | 1 |
| Total | 1 | 0 | 1 | 0 | 0 | 2 |

Subdirección de Sistemas Administrativos 202

Recursos Humanos

| Categoría | Turno | | | | | Total |
|-----------------------------------|----------|----------|------------|----------|-----------------|-----------|
| | Completo | Matutino | Vespertino | Nocturno | Sab, dom y fest | |
| Mandos Medios y superiores | | | | | | |
| Subdirector de área | 1 | 0 | 0 | 0 | 0 | 1 |
| Rama afin administrativa | | | | | | |
| Apoyo administrativo en salud A 2 | 0 | 0 | 1 | 0 | 0 | 1 |
| Apoyo administrativo en salud A 4 | 0 | 3 | 0 | 0 | 0 | 3 |
| Apoyo administrativo en salud A 5 | 0 | 0 | 1 | 0 | 0 | 1 |
| Apoyo administrativo en salud A 6 | 0 | 0 | 4 | 0 | 0 | 4 |
| Apoyo administrativo en salud A 7 | 0 | 3 | 0 | 0 | 0 | 3 |
| Apoyo administrativo en salud A 8 | 0 | 1 | 0 | 0 | 1 | 2 |
| Jefe de depto. En área médica “A” | 1 | 0 | 0 | 0 | 0 | 1 |
| Soporte administrativo “A” | 1 | 0 | 0 | 0 | 0 | 1 |
| Soporte administrativo “C” | 2 | 1 | 0 | 0 | 0 | 3 |
| Soporte administrativo “D” | 1 | 0 | 0 | 0 | 0 | 1 |
| Total | 6 | 8 | 6 | 0 | 1 | 21 |

Departamento de Soporte Técnico y Redes 202

Recursos Humanos

| Categoría | Turno | | | | | Total |
|---|----------|-----------|------------|----------|-----------------|-----------|
| | Completo | Matutino | Vespertino | Nocturno | Sab, dom y fest | |
| Rama paramédica afin | | | | | | |
| Afanadora | 0 | 2 | 0 | 0 | 0 | 2 |
| Cocinero en hospital | 0 | 1 | 0 | 0 | 0 | 1 |
| Rama afin administrativa | | | | | | |
| Apoyo administrativo en salud A 2 | 0 | 1 | 0 | 0 | 0 | 1 |
| Apoyo administrativo en salud A 4 | 0 | 1 | 0 | 0 | 0 | 1 |
| Apoyo administrativo en salud A 5 | 0 | 0 | 0 | 0 | 1 | 1 |
| Apoyo administrativo en salud A 6 | 0 | 4 | 0 | 0 | 0 | 4 |
| Apoyo administrativo en salud A 7 | 0 | 1 | 0 | 0 | 0 | 1 |
| Jefe de departamento en área médica “A” | 1 | 0 | 0 | 0 | 0 | 1 |
| Soporte administrativo “C” | 1 | 0 | 0 | 0 | 0 | 1 |
| Total | 2 | 10 | 0 | 0 | 1 | 13 |

Departamento de Asuntos Civiles y Penales 104

Recursos Humanos

| Categoría | Turno | | | | | Total |
|-----------------------------------|----------|----------|------------|----------|-----------------|----------|
| | Completo | Matutino | Vespertino | Nocturno | Sab, dom y fest | |
| Rama paramédica | | | | | | |
| Camillero | 0 | 0 | 0 | 0 | 1 | 1 |
| Rama afin administrativa | | | | | | |
| Apoyo administrativo en salud A 6 | 0 | 1 | 0 | 0 | 0 | 1 |
| Apoyo administrativo en salud A 7 | 0 | 0 | 0 | 2 | 1 | 3 |
| Soporte administrativo “C” | 2 | 0 | 0 | 0 | 0 | 2 |
| Total | 2 | 1 | 0 | 2 | 2 | 7 |

Departamento de Contratos 104

| Categoría | Turno | | | | | Total |
|-----------------------------------|----------|----------|------------|----------|-----------------|----------|
| | Completo | Matutino | Vespertino | Nocturno | Sab, dom y fest | |
| Rama afin administrativa | | | | | | |
| Apoyo administrativo en salud A 7 | 0 | 1 | 0 | 0 | 0 | 1 |
| Jefe de depto. En área médica “A” | 1 | 0 | 0 | 0 | 0 | 1 |
| Soporte administrativo “C” | 0 | 1 | 0 | 0 | 0 | 1 |
| Total | 1 | 2 | 0 | 0 | 0 | 3 |

Dirección de Planeación y Desarrollo de Sistemas Administrativos 204

Recursos Humanos

| Categoría | Turno | | | | | Total |
|--|----------|-----------|------------|----------|-----------------|-----------|
| | Completo | Matutino | Vespertino | Nocturno | Sab, dom y fest | |
| Mandos medios y superiores | | | | | | |
| Director de área | 1 | 0 | 0 | 0 | 0 | 1 |
| Rama médica | | | | | | |
| Cirujano dentista A | 0 | 1 | 0 | 0 | 0 | 1 |
| Rama paramédica | | | | | | |
| Afanadora | 0 | 1 | 1 | 0 | 0 | 2 |
| Coordinador paramédico en área normativa “A” | 1 | 0 | 0 | 0 | 0 | 1 |
| Rama afin administrativa | | | | | | |
| Apoyo administrativo en salud A 2 | 0 | 0 | 2 | 0 | 0 | 2 |
| Apoyo administrativo en salud A 3 | 0 | 2 | 0 | 0 | 0 | 2 |
| Apoyo administrativo en salud A 4 | 0 | 2 | 0 | 0 | 0 | 2 |
| Apoyo administrativo en salud A 5 | 0 | 2 | 0 | 0 | 0 | 2 |
| Apoyo administrativo en salud A 6 | 0 | 4 | 1 | 0 | 0 | 5 |
| Apoyo administrativo en salud A 7 | 0 | 2 | 0 | 0 | 0 | 2 |
| Apoyo administrativo en salud A 8 | 0 | 1 | 0 | 0 | 0 | 1 |
| Jefe de departamento en área médica “A” | 1 | 0 | 0 | 0 | 0 | 1 |
| Asistente de la dirección de hospital | 1 | 0 | 0 | 0 | 0 | 1 |
| Soporte administrativo “A” | 1 | 0 | 0 | 0 | 0 | 1 |
| Soporte administrativo “C” | 1 | 1 | 0 | 0 | 0 | 2 |
| Total | 6 | 16 | 4 | 0 | 0 | 26 |

Departamento de Información y Estadística 204

Recursos Humanos

| Categoría | Turno | | | | | Total |
|---|----------|----------|------------|----------|-----------------|----------|
| | Completo | Matutino | Vespertino | Nocturno | Sab, dom y fest | |
| Rama médica | | | | | | |
| Médico especialista “A” | 0 | 0 | 1 | 0 | 0 | 1 |
| Rama paramédica | | | | | | |
| Técnico en estadística en área médica | 0 | 1 | 0 | 0 | 0 | 1 |
| Rama afin administrativa | | | | | | |
| Apoyo administrativo en salud A 4 | 0 | 1 | 0 | 0 | 0 | 1 |
| Apoyo administrativo en salud A 5 | 0 | 2 | 0 | 0 | 0 | 2 |
| Apoyo administrativo en salud A 6 | 0 | 2 | 0 | 0 | 0 | 2 |
| Jefe de departamento en área médica “A” | 1 | 0 | 0 | 0 | 0 | 1 |
| Soporte administrativo “B” | 1 | 0 | 0 | 0 | 0 | 1 |
| Total | 2 | 6 | 1 | 0 | 0 | 9 |

Òrgano Interno de Control 206

Recursos Humanos

| Categoría | Turno | | | | | Total |
|-----------------------------------|----------|----------|------------|----------|-----------------|----------|
| | Completo | Matutino | Vespertino | Nocturno | Sab, dom y fest | |
| Mandos Medios y superiores | | | | | | |
| Director general adjunto | 1 | 0 | 0 | 0 | 0 | 1 |
| Rama paramèdica | | | | | | |
| Afanadora | 0 | 1 | 0 | 0 | 0 | 1 |
| Rama afin administrativa | | | | | | |
| Apoyo administrativo en salud A 5 | 0 | 1 | 0 | 0 | 0 | 1 |
| Apoyo administrativo en salud A 6 | 0 | 1 | 0 | 0 | 0 | 1 |
| Total | 1 | 3 | 0 | 0 | 0 | 4 |

Área de Auditoría para desarrollo y mejora

Recursos Humanos

| Categoría | Turno | | | | | Total |
|---|----------|----------|------------|----------|-----------------|----------|
| | Completo | Matutino | Vespertino | Nocturno | Sab, dom y fest | |
| Mandos Medios y superiores | | | | | | |
| Subdirector de área | 1 | 0 | 0 | 0 | 0 | 1 |
| Rama médica | | | | | | |
| Médico general “C” | 0 | 0 | 1 | 0 | 0 | 1 |
| Rama afín administrativa | | | | | | |
| Apoyo administrativo en salud A 4 | 0 | 1 | 0 | 0 | 0 | 1 |
| Apoyo administrativo en salud A 6 | 0 | 1 | 0 | 0 | 0 | 1 |
| Apoyo administrativo en salud A 7 | 0 | 1 | 0 | 0 | 0 | 1 |
| Jefe de departamento en área médica “A” | 2 | 0 | 0 | 0 | 0 | 2 |
| Total | 4 | 4 | 0 | 0 | 0 | 8 |

Área de Auditoría Interna

| Categoría | Turno | | | | | Total |
|---|----------|----------|------------|----------|-----------------|----------|
| | Completo | Matutino | Vespertino | Nocturno | Sab, dom y fest | |
| Mandos Medios y superiores | | | | | | |
| Subdirector de área | 1 | 0 | 0 | 0 | 0 | 1 |
| Rama afín administrativa | | | | | | |
| Apoyo administrativo en salud A 6 | 0 | 2 | 0 | 0 | 0 | 2 |
| Apoyo administrativo en salud A 7 | 0 | 1 | 0 | 0 | 0 | 1 |
| Soporte administrativo B | 1 | 0 | 0 | 0 | 0 | 1 |
| Jefe de departamento en área médica “A” | 2 | 0 | 0 | 0 | 0 | 2 |
| Total | 4 | 3 | 0 | 0 | 0 | 7 |

Unidad Juridica

Recursos Humanos

| Categoría | Turno | | | | | Total |
|-----------------------------------|----------|----------|------------|----------|-----------------|-----------|
| | Completo | Matutino | Vespertino | Nocturno | Sab, dom y fest | |
| Mandos Medios y superiores | | | | | | |
| Subdirector de área | 1 | 0 | 0 | 0 | 0 | 1 |
| Rama afín administrativa | | | | | | |
| Apoyo administrativo en salud A 3 | 0 | 1 | 2 | 0 | 0 | 3 |
| Apoyo administrativo en salud A 4 | 0 | 2 | 0 | 0 | 0 | 2 |
| Apoyo administrativo en salud A 6 | 0 | 1 | 0 | 1 | 0 | 2 |
| Apoyo administrativo en salud A 7 | 0 | 2 | 0 | 0 | 0 | 2 |
| Apoyo administrativo en salud A 8 | 0 | 1 | 0 | 0 | 0 | 1 |
| Soporte administrativo “A” | 1 | 0 | 0 | 0 | 0 | 1 |
| Soporte administrativo “C” | 3 | 1 | 0 | 0 | 0 | 4 |
| Rama paramédica | | | | | | |
| Camillero | 0 | 1 | 0 | 0 | 0 | 1 |
| Total | 5 | 9 | 2 | 1 | 0 | 17 |

Area de Responsabilidades y Quejas

Recursos Humanos

| Categoría | Turno | | | | | |
|---|----------|----------|------------|----------|-----------------|-----------|
| | Completo | Matutino | Vespertino | Nocturno | Sab, dom y fest | Total |
| Mandos Medios y superiores | | | | | | |
| Subdirector de área | 1 | 0 | 0 | 0 | 0 | 1 |
| Rama afín administrativa | | | | | | |
| Soporte administrativo “C” | 1 | 0 | 0 | 0 | 0 | 1 |
| Soporte administrativo “D” | 1 | 0 | 0 | 0 | 0 | 1 |
| Asistente de la dirección de hospital | 1 | 0 | 0 | 0 | 0 | 1 |
| Jefe de departamento en área médica “A” | 2 | 0 | 0 | 0 | 0 | 2 |
| Apoyo administrativo en salud A 1 | 0 | 1 | 0 | 0 | 0 | 1 |
| Apoyo administrativo en salud A 2 | 0 | 1 | 0 | 0 | 0 | 1 |
| Apoyo administrativo en salud A 4 | 0 | 1 | 0 | 0 | 0 | 1 |
| Apoyo administrativo en salud A 7 | 0 | 2 | 0 | 0 | 0 | 2 |
| Total | 6 | 5 | 0 | 0 | 0 | 11 |

Archivo Clínico 401

Recursos Humanos

| Categoría | Turno | | | | Total |
|-----------------------------------|-----------|------------|----------|-----------------|-----------|
| | Matutino | Vespertino | Nocturno | Sab, dom y fest | |
| Rama paramédica | | | | | |
| Afanadora | 2 | 1 | 0 | 1 | 4 |
| Psicólogo clínico | 0 | 0 | 1 | 0 | 1 |
| Rama afin administrativa | | | | | |
| Apoyo administrativo en salud A 2 | 1 | 0 | 0 | 1 | 2 |
| Apoyo administrativo en salud A 3 | 1 | 0 | 0 | 0 | 1 |
| Apoyo administrativo en salud A 4 | 4 | 0 | 0 | 0 | 4 |
| Apoyo administrativo en salud A 5 | 2 | 0 | 0 | 0 | 2 |
| Apoyo administrativo en salud A 6 | 0 | 0 | 2 | 1 | 3 |
| Apoyo administrativo en salud A 7 | 0 | 1 | 1 | 0 | 2 |
| Total | 10 | 2 | 4 | 3 | 19 |

Orientación e Información 401

Recursos Humanos

| Categoría | Turno | | | | | |
|-----------------------------------|----------|-----------|------------|----------|-----------------|-----------|
| | Completo | Matutino | Vespertino | Nocturno | Sab, dom y fest | Total |
| Rama paramédica | | | | | | |
| Nutricionista | 0 | 0 | 1 | 0 | 0 | 1 |
| Auxiliar de admisión | 0 | 0 | 1 | 0 | 0 | 1 |
| Afanadora | 0 | 2 | 0 | 0 | 1 | 3 |
| Rama afín administrativa | | | | | | |
| Apoyo administrativo en salud A 2 | 0 | 2 | 1 | 0 | 0 | 3 |
| Apoyo administrativo en salud A 3 | 0 | 2 | 0 | 0 | 0 | 2 |
| Apoyo administrativo en salud A 4 | 0 | 4 | 1 | 1 | 1 | 7 |
| Apoyo administrativo en salud A 5 | 0 | 1 | 1 | 0 | 0 | 2 |
| Apoyo administrativo en salud A 6 | 0 | 3 | 0 | 0 | 2 | 5 |
| Apoyo administrativo en salud A 7 | 0 | 2 | 0 | 0 | 0 | 2 |
| Apoyo administrativo en salud A 8 | 0 | 0 | 1 | 0 | 0 | 1 |
| Soporte administrativo “D” | 1 | 0 | 0 | 0 | 0 | 1 |
| Total | 1 | 15 | 6 | 1 | 4 | 27 |

Personal Comisionado al C.E.N.

Recursos Humanos

| Categoría | Turno | | | | | Total |
|---|----------|-----------|------------|----------|-----------------|-----------|
| | Completo | Matutino | Vespertino | Nocturno | Sab, dom y fest | |
| Rama médica | | | | | | |
| Medico especialista “A” | 0 | 1 | 1 | 1 | 0 | 3 |
| Rama de enfermería | | | | | | |
| Enfermería general titulada “B” | 0 | 1 | 0 | 0 | 0 | 1 |
| Enfermera especialista “B” | 0 | 0 | 0 | 1 | 0 | 1 |
| Enfermería general titulada “C” | 0 | 1 | 2 | 0 | 0 | 3 |
| Rama Paramédica | | | | | | |
| Técnico laboratorista “A” | 0 | 0 | 0 | 0 | 1 | 1 |
| Auxiliar de estadística y archivo clínico | 0 | 1 | 0 | 0 | 0 | 1 |
| Técnico radiólogo o en radioterapia | 0 | 0 | 1 | 0 | 0 | 1 |
| Trabajadora social en área médica A | 0 | 0 | 0 | 0 | 1 | 1 |
| Afanadora | 0 | 0 | 0 | 0 | 1 | 1 |
| Rama afin administrativa | | | | | | |
| Apoyo administrativo en salud A 2 | 0 | 3 | 0 | 0 | 0 | 3 |
| Apoyo administrativo en salud A 4 | 0 | 1 | 1 | 1 | 0 | 3 |
| Apoyo administrativo en salud A 6 | 0 | 1 | 1 | 0 | 0 | 2 |
| Apoyo administrativo en salud A 8 | 0 | 1 | 0 | 0 | 0 | 1 |
| Total | 0 | 10 | 6 | 3 | 3 | 22 |

Personal comisionado sección XIV

Recursos Humanos

| Categoría | Turno | | | | |
|---------------------------------------|-----------|------------|----------|-----------------|-----------|
| | Matutino | Vespertino | Nocturno | Sab, dom y fest | Total |
| Rama de enfermería | | | | | |
| Enfermera general titulada “A” | 0 | 2 | 0 | 0 | 2 |
| Enfermera general titulada “B” | 2 | 1 | 1 | 0 | 4 |
| Rama médica | | | | | |
| Médico general “A” | 0 | 1 | 0 | 0 | 1 |
| Rama paramédica | | | | | |
| Afanadora | 2 | 1 | 0 | 1 | 4 |
| Ayudante de autopsias | 0 | 1 | 0 | 0 | 1 |
| Camillero | 0 | 0 | 0 | 1 | 1 |
| Técnico en estadística en área médica | 2 | 0 | 0 | 0 | 2 |
| Técnico laboratorista “A” | 1 | 0 | 0 | 0 | 1 |
| Técnico laboratorista “B” | 0 | 0 | 1 | 0 | 1 |
| Rama administrativa afín | | | | | |
| Apoyo administrativo en salud A 3 | 3 | 0 | 0 | 0 | 3 |
| Apoyo administrativo en salud A 4 | 1 | 0 | 0 | 0 | 1 |
| Apoyo administrativo en salud A 5 | 2 | 1 | 0 | 0 | 3 |
| Apoyo administrativo en salud A 6 | 1 | 2 | 0 | 0 | 3 |
| Apoyo administrativo en salud A 7 | 0 | 2 | 0 | 0 | 2 |
| Total | 14 | 11 | 2 | 2 | 29 |

Cirugia general

Recursos Humanos

| Categoría | Turno | | | | |
|-----------------------------------|----------|------------|----------|-----------------|-----------|
| | Matutino | Vespertino | Nocturno | Sab, dom y fest | Total |
| Rama paramédica | | | | | |
| Medico especialista “A” | 1 | 0 | 0 | 0 | 1 |
| Rama paramédica | | | | | |
| Afanadora | 1 | 1 | 0 | 1 | 3 |
| Camillero | 2 | 0 | 0 | 1 | 3 |
| Lavandera en hospital | 0 | 1 | 0 | 0 | 1 |
| Rama administrativa afín | | | | | |
| Apoyo administrativo en salud A 2 | 2 | 0 | 0 | 0 | 2 |
| Apoyo administrativo en salud A 3 | 1 | 0 | 1 | 0 | 2 |
| Apoyo administrativo en salud A 5 | 0 | 0 | 0 | 1 | 1 |
| Apoyo administrativo en salud A 7 | 1 | 0 | 0 | 0 | 1 |
| Total | 8 | 2 | 1 | 3 | 14 |

Cirugía general 104

| Categoría | Turno | | | | |
|-------------------------|----------|------------|----------|-----------------|----------|
| | Matutino | Vespertino | Nocturno | Sab, dom y fest | Total |
| Rama médica | | | | | |
| Medico especialista “C” | 1 | 0 | 0 | 0 | 1 |
| Rama paramédica | | | | | |
| Afanadora | 1 | 0 | 0 | 0 | 1 |
| Lavandera en hospital | 0 | 1 | 0 | 0 | 1 |
| Total | 2 | 1 | 0 | 0 | 3 |

Personal con Suspensión Preventiva

Recursos Humanos

| Categoría | Total |
|-------------------------------------|----------|
| Orientación e información | |
| Apoyo administrativo en salud A 7 | 1 |
| Oncología | |
| Técnico radiólogo o en radioterapia | 1 |
| Subdirección de almacenes | |
| Supervisor médico en área normativa | 1 |
| Radiología e imagen | |
| Apoyo administrativo en salud A 3 | 1 |
| Total | 4 |