

Cuaderno Estadístico

ENERO – MARZO

2014

DIRECCIÓN GENERAL

DR. CÉSAR ATHIÉ GUTIÉRREZ

DIRECCIÓN GENERAL ADJUNTA MÉDICA

DR. FELIPE SANDOVAL MAGALLANES

**DIRECCIÓN GENERAL ADJUNTA DE
ADMINISTRACIÓN Y FINANZAS**

C. JUAN MIGUEL GALINDO LOPEZ

**DIRECCIÓN DE PLANEACIÓN Y DESARROLLO DE
SISTEMAS ADMINISTRATIVOS**

LIC. EDUARDO SALVADOR ROSAS MUNGUÍA

SUBDIRECCIÓN DE SISTEMAS ADMINSTRATIVOS

LIC. BERENICE ALEJO VARGAS

DEPARTAMENTO DE INFORMACIÓN Y ESTADÍSTICA

MAP. FIDEL ALBERTO TORRES BETANCOURT,

DR. ROBERTO TABLA GUEVARA

**C. SHEYLA DE LA CRUZ DIONNE FERNÁNDEZ
PRECIADO**

LIC. JOSÉ LUIS VARGAS ROMERO

**ÁREA RESPONSABLE DE LA ELABORACIÓN DE ESTE
CUADERNO ESTADÍSTICO**

PRESENTACIÓN

La información a través de la estadística es básica y fundamental en todo tipo de organizaciones, ya sean públicas, privadas, sin fines lucrativos, sociales, de organismos no gubernamentales, culturales, etc., porque derivado del contenido que lleva es como se van a tomar las decisiones a futuro, se conoce la situación actual y se conservan los antecedentes y la historia del pasado.

En el Hospital General de México se han llevado a cabo una serie de esfuerzos y actividades de todas las personas que directa o indirectamente tienen que ver con la atención de los pacientes que acuden a esta Institución para la atención de su salud, y que todas las acciones inherentes a esa atención queden debidamente reflejadas en los informes de actividades que mes a mes se reportan a la Secretaría de Salud, Organismos Internacionales como la Organización Mundial de la Salud (OMS), Organización Panamericana de la Salud (OPS), o a organismos oficiales como INEGI, SHCP, SEFUPU, etc.

La información estadística que se prepara sobre las actividades médicas que se realizan contribuyen a conocer las enfermedades que padece una población para dirigir la elaboración de las guías diagnósticas para su tratamiento, las investigaciones científicas para el desarrollo de los medicamentos adecuados, la estructura y actualización de los planes de estudio escolares, para que el gobierno prepare los programas de trabajo dirigidos a atender dichas patologías y a destinar y preparar los presupuestos financieros suficientes, etc.

Por todo ello es que las estadísticas en salud son de gran relevancia en cualquier País u Organización, y el producto de todos los esfuerzos que realizan Médicos, Enfermeras, Personal Paramédico o Administrativo, se ve reflejado con este tipo de documentos cuya finalidad es informar sobre lo realizado en esta Institución para que nuestras autoridades, investigadores, estudiantes y cualquier otra persona interesada en este tipo de información conozcan sobre los resultados obtenidos en la atención de los pacientes.

Nuevamente se les hace una atenta invitación para que cualquier sugerencia, comentario u observación a los datos que en este documento se presentan se dirijan a la Dirección de Planeación y Desarrollo de Sistemas Administrativos para enriquecer la información que se muestra en los cuadernos estadísticos de esta Institución.

ATENTAMENTE

DR. CÉSAR ATHÍE GUTIÉRREZ

DIRECTOR GENERAL



INDICE

	PAG.
CARATULA	1
COMPARATIVO DE PRODUCTIVIDAD INSTITUCIONAL	2 - 3
PRINCIPALES INDICADORES DE HOSPITALIZACIÓN POR SERVICIO	4 - 5
PRINCIPALES INDICADORES DE CONSULTA	6 - 7
PRINCIPALES INDICADORES DE EGRESO	8 - 9
PRINCIPALES INDICADORES DE CIRUGÍAS Y PROCEDIMIENTOS NO QUIRÚRGICOS	10 - 11
CONSULTAS DE PRIMERA VEZ Y SUBSECUENTES POR GRUPO DE EDAD Y SEXO	12
CONSULTAS DE PRIMERA VEZ Y SUBSECUENTES POR ENTIDAD FEDERATIVA	13 - 14
LOGRO CONTRA META PROGRAMADA EN CONSULTAS	15 - 16
COMPARATIVO DE CONSULTA POR SERVICIO	17 - 18
COMPARATIVO DE PRODUCTIVIDAD DE CONSULTA DE 1ª VEZ Y PORCENTAJE POR SERVICIO	19 - 21
COMPARATIVO DE PRODUCTIVIDAD DE CONSULTA SUBSECUENTE Y PORCENTAJE POR SERVICIO	22 - 24
COMPARATIVO DE PRODUCTIVIDAD DE CONSULTA TOTAL Y PORCENTAJE POR SERVICIO	25 - 27
COMPARATIVO DE PRODUCTIVIDAD DE CONSULTA 1ra VEZ Y SUBS., POR PORCENTAJE EN RELACIÓN AL TOTAL DEL SERVICIO Y AL TOTAL DE LA CONSULTA	28 - 30
COMPARATIVO DE PRODUCTIVIDAD DE CONSULTA PRIMERA VEZ, SUBSECUENTE, TOTAL E ÍNDICE DE CONCENTRACIÓN POR SERVICIO	31 - 33
COMPARATIVO DE PRODUCTIVIDAD DE CONSULTA POR ÁREA TRONCAL	34
COMPARATIVO DE CAMAS CESABLES Y DIAS CAMAS CENSABLES POR SERVICIO	35
COMPARATIVO DE DÍAS PACIENTE Y PORCENTAJE DE OCUPACIÓN POR SERVICIO	36
COMPARATIVO DE INGRESOS Y EGRESOS HOSPITALARIOS POR SERVICIO	37
COMPARATIVO DE CIRUGÍAS Y PROCEDIMIENTOS NO QUIRÚRGICOS Y COMPARATIVO DE DÍAS ESTANCIA POR SERVICIO	38 - 39
COMPARATIVO DE PROMEDIO DE DÍAS ESTANCIA, ÍNDICE DE ROTACIÓN E INTERVALO DE SUSTITUCIÓN POR SERVICIO	40

INDICE

	PAG.
COMPARATIVO DE HOSPITALIZACIÓN POR ÁREA TRONCAL	41 - 42
PRINCIPALES MOTIVOS DE CONSULTA	43
PRINCIPALES MOTIVOS DE CONSULTA POR GRUPO DE EDAD Y SEXO	44 - 45
DIAGNÓSTICO DE EGRESO MAS FRECUENTES	46
DIAGNÓSTICOS DE EGRESO POR GRUPO DE EDAD Y SEXO	47 - 48
EGRESOS POR ENTIDAD FEDERATIVA	49
PRINCIPALES CAUSAS DE DEFUNCIÓN	50
DEFUNCIONES POR GRUPO DE EDAD Y SEXO	51 - 52
DEFUNCIONES HOSPITALARIAS MENORES Y MAYORES DE 48 HORAS	53
20 PRINCIPALES CIRUGÍAS POR SEXO	54
PRINCIPALES CIRUGÍAS MAYORES Y MENORES POR GRUPO DE EDAD Y SEXO	55 - 56
PRINCIPALES PROCEDIMIENTOS NO QUIRÚRGICOS	57
PRINCIPALES PROCEDIMIENTOS NO QUIRÚRGICOS POR GRUPO DE EDAD Y SEXO	58 - 59
TOTAL DE CONSULTAS DE ODONTOLOGÍA, TOTAL DE ATENCIONES ODONTOLÓGICAS	60
COMPARATIVO DE RAYOS X DENTALES E INGRESOS Y EGRESOS POR MEJORÍAS Y DEFUNCIÓN DE LOS SERVICIOS CON TERAPIA INTENSIVA	61
COMPARATIVOS DE CONSULTAS DE URGENCIAS	62
COMPARATIVO DE RELACIÓN DE DIVERSAS ACTIVIDADES REALIZADAS	63 - 64
COMPARATIVO DE PARTOS ATENDIDOS, COMPARATIVOS DE ABORTOS Y PLÁTICAS PARA LA SALUD	65
COMPARATIVOS DE TRATAMIENTOS DE RADIOTERAPIA Y DE REHABILITACIÓN POR SERVICIO Y UNIDAD DE MEDIDA	66
COMPARATIVO DE ESTUDIOS DE ULTRASONIDO POR SERVICIO Y UNIDAD DE MEDIDA	67
COMPARATIVO DE TRATAMIENTOS DE QUIMIOTERAPIA POR SERVICIO Y UNIDAD DE MEDIDA	68
SESIONES DE INHALOTERAPIA, RESUMEN DE DIÁLISIS Y HEMODIÁLISIS	69

INDICE

	PAG.
COMPARATIVO DEL CONSUMO DE SANGRE Y HEMODERIVADOS POR SERVICIO	70
TRATAMIENTO Y ESTUDIOS DE COLPOSCOPIAS EN HOSPITAL GENERAL DE MÉXICO	71
ACTIVIDADES DE LA CAMARA HIPERBARICA	72
RECURSOS FÍSICOS Y MATERIALES	
CAMAS NO CENSABLES POR SERVICIO	73
CAMAS CENSABLES POR SERVICIO	74
CAMAS EN ÁREAS DE SERVICIO DE TERAPIA INTENSIVA,	75
ÁREAS O SALAS CON QUE CUENTA EL HOSPITAL GENERAL DE MÉXICO	76
CONSULTORIOS CON QUE CUENTA EL HOSPITAL GENERAL DE MÉXICO	77
RESUMEN DE QUIRÓFANOS Y MESAS QUIRÚRGICAS Y RESUMEN DE SALAS REPROCEDIMIENTOS AMBULATORIO POR SERVICIO	78
CUARTOS DE AISLADOS	79
CENTRAL DE ESTERILIZACIÓN Y EQUIPO DE CEYE	80
CONTROL Y SEGUIMIENTO DE LOS INDICADORES ESTRATEGICOS CONTENIDOS EN EL PEF	
CLAVE E010 FORMACION DE RECURSOS HUMANOS ESPECIALIZADOS PARA LA SALUD	81
CLAVE E022 INVESTIGACIÓN Y DESARROLLO TECNOLÓGICO EN SALUD	82
CLAVE E023 PRESTACIÓN DE SERVICIOS EN LOS DIFERENTES NIVELES DE ATENCIÓN A LA SALUD	83
CLAVE E010 FORMACION DE RECURSOS HUMANOS ESPECIALIZADOS PARA LA SALUD	84 - 87
CLAVE E022 INVESTIGACIÓN Y DESARROLLO TECNOLÓGICO EN SALUD	88 - 91
CLAVE E023 PRESTACIÓN DE SERVICIOS EN LOS DIFERENTES NIVELES DE ATENCIÓN A LA SALUD	92- 95
RECURSOS HUMANOS A NIVEL INSTITUCIONAL	96
RECURSOS HUMANOS A NIVEL INSTITUCIONAL POR TURNO	97
PERSONAL DE MANDOS MEDIOS Y SUPERIORES POR SERVICIO	98 - 99
PERSONAL DE LA RAMA MÉDICA POR SERVICIO	100 - 102
PERSONAL DE LA RAMA AFÍN ADMINISTRATIVA POR SERVICIO	103 - 107
PERSONAL DE LA RAMA DE ENFERMERIA POR SERVICIO	108 - 110

INDICE

	PAG.
PERSONAL DE LA RAMA PARAMÉDICA POR SERVICIO	111 - 114
PERSONAL DE LA RAMA DE INVESTIGACIÓN POR SERVICIO	115
PERSONAL DE MÉDICOS RESIDENTES Y ALUMNOS DE PREGRADO	116
TOTAL DE CONTRATOS EVENTUALES (PARTIDAS 1201) POR SERVICIO	117
NUMERO DE TRABAJADORES POR EDAD Y SEXO A NIVEL INSTITUCIONAL	118 – 120
RAMA DE ENFERMERÍA POR RANGO DE EDAD Y SEXO	121 – 123
RAMA DE INVESTIGADORES POR RANGO DE EDAD Y SEXO	124
RAMA DE MANDOS MEDIOS POR RANGO DE EDAD Y SEXO	125 – 126
RAMA AFÍN ADMINISTRATIVA POR RANGO DE EDAD Y SEXO	127 – 131
RAMA MÉDICA POR RANGO DE EDAD Y SEXO	132 – 134
RAMA PARAMÉDICA POR RANGO DE EDAD Y SEXO	135 – 138
OTORRINOLARINGOLOGÍA 101 "A"	139
COMPARATIVO DE PRODUCTIVIDAD	140
20 PRINCIPALES MOTIVOS DE CONSULTA	141
20 PRINCIPALES MOTIVOS DE CONSULTA POR GRUPO DE EDAD Y SEXO	142 - 143
DIAGNÓSTICOS DE EGRESO MÁS FRECUENTES	144
DIAGNÓSTICOS DE EGRESO MÁS FRECUENTES POR GRUPO DE EDAD Y SEXO	145 - 146
PRINCIPALES CAUSAS DE DEFUNCIÓN MAS FRECUENTES	147
PRINCIPALES CAUSAS DE DEFUNCIÓN POR GRUPO DE EDAD Y SEXO	148 - 149
PRINCIPALES CIRUGÍAS Y PROCEDIMIENTOS NO QUIRÚRGICOS	150
PRINCIPALES CIRUGÍAS Y PROCEDIMIENTOS NO QUIRÚRGICOS POR GRUPO DE EDAD Y SEXO	151 - 152

INDICE

GRÁFICAS DE PORCENTAJE DE OCUPACIÓN, PROMEDIO DE DÍAS ESTANCIA, ÍNDICE DE ROTACIÓN E INTERVALO DE SUSTITUCIÓN	153 – 154
RECURSOS HUMANOS	155
OFTALMOLOGÍA 102 "A"	
COMPARATIVO DE PRODUCTIVIDAD	156
PRINCIPALES MOTIVOS DE CONSULTA	157
PRINCIPALES MOTIVOS DE CONSULTA POR GRUPO DE EDAD Y SEXO	158 – 159
DIAGNÓSTICOS DE EGRESOS MÁS FRECUENTES	160
DIAGNÓSTICOS DE EGRESOS MÁS FRECUENTES POR GRUPO DE EDAD Y SEXO	161 – 162
PRINCIPALES CAUSAS DE DEFUNCIÓN	163
PRINCIPALES CAUSAS DE DEFUNCIÓN Y POR GRUPO DE EDAD Y SEXO	164 - 165
PRINCIPALES CIRUGÍAS Y PROCEDIMIENTOS NO QUIRÚRGICOS	166
PRINCIPALES CIRUGÍAS Y PROCEDIMIENTOS NO QUIRÚRGICOS POR GRUPO DE EDAD Y SEXO	167 - 168
GRÁFICAS DE PORCENTAJE DE OCUPACIÓN, PROMEDIO DE DÍAS ESTANCIA, ÍNDICE DE ROTACIÓN E INTERVALO DE SUSTITUCIÓN	169 - 170
RECURSOS HUMANOS	171 – 172
AUDIOLOGÍA Y FONIATRÍA 104-B	
COMPARATIVO DE PRODUCTIVIDAD	173
20 PRINCIPALES MOTIVOS DE CONSULTA	174
20 PRINCIPALES MOTIVOS DE CONSULTA POR GRUPO DE EDAD Y SEXO	175 - 176
COMPARATIVO DE TRATAMIENTOS	177

INDICE

	PAG.
PROGRAMA DE IMPLANTES COCLEARES	178
PROGRAMA DE MATIZ AUDITIVO NEONATAL	179
RECURSOS HUMANOS	180
CIRUGIA PLASTICA Y RECONSTRUCTIVA 104-C	
COMPARATIVO DE PRODUCTIVIDAD	181
PRINCIPALES MOTIVOS DE CONSULTA	182
PRINCIPALES MOTIVOS DE CONSULTA POR GRUPO DE EDAD Y SEXO	183 - 184
DIAGNÓSTICOS DE EGRESOS MÁS FRECUENTES	185
DIAGNÓSTICOS DE EGRESOS MÁS FRECUENTES POR GRUPO DE EDAD Y SEXO	186 - 187
PRINCIPALES CAUSAS DE DEFUNCION	188
PRINCIPALES CAUSAS DE DEFUNCION POR GRUPO DE EDAD Y SEXO	189
PRINCIPALES CIRUGÍAS Y PROCEDIMIENTOS NO QUIRÚRGICOS	190
PRINCIPALES CIRUGÍAS Y PROCEDIMIENTOS NO QUIRÚRGICOS POR GRUPO DE EDAD Y SEXO	191 - 192
GRÁFICAS DE PORCENTAJE DE OCUPACIÓN, PROMEDIO DE DÍAS ESTANCIA, ÍNDICE DE ROTACIÓN E INTERVALO DE SUSTITUCIÓN	193 - 194
RECURSOS HUMANOS	195
UROLOGÍA 105-"A"	
COMPARATIVO DE PRODUCTIVIDAD	196
PRINCIPALES MOTIVOS DE CONSULTA	197
PRINCIPALES MOTIVOS DE CONSULTA POR GRUPO DE EDAD Y SEXO	198 - 199
DIAGNÓSTICOS DE EGRESOS MÁS FRECUENTES	200
DIAGNÓSTICOS DE EGRESOS MÁS FRECUENTES POR GRUPO DE EDAD Y SEXO	201 - 202
PRINCIPALES CAUSAS DE DEFUNCIÓN	203
PRINCIPALES CAUSAS DE DEFUNCIÓN Y POR GRUPO DE EDAD Y SEXO	204 - 205

INDICE

	PAG.
PRINCIPALES CIRUGÍAS Y PROCEDIMIENTOS NO QUIRÚRGICOS	206
PRINCIPALES CIRUGÍAS Y PROCEDIMIENTOS NO QUIRÚRGICOS POR GRUPO DE EDAD Y SEXO	207 - 208
GRÁFICAS DE PORCENTAJE DE OCUPACIÓN, PROMEDIO DE DÍAS ESTANCIA, ÍNDICE DE ROTACIÓN E INTERVALO DE SUSTITUCIÓN	209 - 210
RECURSOS HUMANOS	211
NEFROLOGÍA 105-"B"	
COMPARATIVO DE PRODUCTIVIDAD	212
PRINCIPALES MOTIVOS DE CONSULTA	213
PRINCIPALES MOTIVOS DE CONSULTA POR GRUPO DE EDAD Y SEXO	214 - 215
DIAGNÓSTICOS DE EGRESO MÁS FRECUENTES	216
DIAGNÓSTICOS DE EGRESO MÁS FRECUENTES POR GRUPO DE EDAD Y SEXO	217 - 218
PRINCIPALES CAUSAS DE DEFUNCIÓN	219
PRINCIPALES CAUSAS DE DEFUNCIÓN POR GRUPO DE EDAD Y SEXO	220
PRINCIPALES CIRUGÍAS Y PROCEDIMIENTOS NO QUIRÚRGICOS	221
PRINCIPALES CIRUGÍAS Y PROCEDIMIENTOS NO QUIRÚRGICOS POR GRUPO DE EDAD Y SEXO	222 - 223
GRÁFICAS DE PORCENTAJE DE OCUPACIÓN, PROMEDIO DE DÍAS ESTANCIA, ÍNDICE DE ROTACIÓN E INTERVALO DE SUSTITUCIÓN	224 - 225
RECURSOS HUMANOS	226
ORTOPEDIA 106 "A"	
COMPARATIVO DE PRODUCTIVIDAD	227
PRINCIPALES MOTIVOS DE CONSULTA	228
PRINCIPALES MOTIVOS DE CONSULTA POR GRUPO DE EDAD Y SEXO	229 - 230
DIAGNÓSTICOS DE EGRESOS MÁS FRECUENTES	231
DIAGNÓSTICOS DE EGRESOS MÁS FRECUENTES POR GRUPO DE EDAD Y SEXO	232 - 233
PRINCIPALES CAUSAS DE DEFUNCIÓN	234
PRINCIPALES CAUSAS DE DEFUNCIÓN POR GRUPO DE EDAD Y SEXO	235 - 236
PRINCIPALES CIRUGÍAS Y PROCEDIMIENTOS NO QUIRÚRGICOS	237
PRINCIPALES CIRUGÍAS Y PROCEDIMIENTOS NO QUIRÚRGICOS POR GRUPO DE EDAD Y SEXO	238 - 239

INDICE

	PAG.
GRÁFICAS DE PORCENTAJE DE OCUPACIÓN, PROMEDIO DE DÍAS ESTANCIA, ÍNDICE DE ROTACIÓN E INTERVALO DE SUSTITUCIÓN	240 - 241
RECURSOS HUMANOS	242
GASTROENTEROLOGÍA 107 "A"	
COMPARATIVO DE PRODUCTIVIDAD	243
PRINCIPALES MOTIVOS DE CONSULTA	244
PRINCIPALES MOTIVOS DE CONSULTA POR GRUPO DE EDAD Y SEXO	245 - 246
DIAGNÓSTICOS DE EGRESOS MÁS FRECUENTES	247
DIAGNÓSTICOS DE EGRESOS MÁS FRECUENTES POR GRUPO DE EDAD Y SEXO	248 - 249
PRINCIPALES CAUSAS DE DEFUNCIÓN	250
PRINCIPALES CAUSAS DE DEFUNCIÓN POR GRUPO DE EDAD Y SEXO	251 - 252
COMPARATIVO DE ESTUDIOS DE ENDOSCOPIAS	253 - 254
PROCEDIMIENTOS DE ENDOSCOPIAS	255 - 256
CLÍNICA DEL ALCOHOLISMO 107 A	
PRINCIPALES MOTIVOS DE CONSULTA	257
PRINCIPALES MOTIVOS DE CONSULTA POR GRUPO DE EDAD Y SEXO	258 - 259
MOTILIDAD EXPERIMENTAL	
PRINCIPALES MOTIVOS DE CONSULTA	260
PRINCIPALES MOTIVOS DE CONSULTA POR GRUPO DE EDAD Y SEXO	261
PRINCIPALES CIRUGÍAS Y PROCEDIMIENTOS NO QUIRÚRGICOS	262
PRINCIPALES CIRUGÍAS Y PROCEDIMIENTOS NO QUIRÚRGICOS POR GRUPO DE EDAD Y SEXO	263 - 264

INDICE

CLÍNICA DE ESOFAGOLOGÍA 107 A	PAG.
PRINCIPALES MOTIVOS DE CONSULTA	265
PRINCIPALES MOTIVOS DE CONSULTA POR GRUPO DE EDAD Y SEXO	266 - 267
PRINCIPALES CIRUGÍAS Y PROCEDIMIENTOS NO QUIRÚRGICOS	268
PRINCIPALES CIRUGÍAS Y PROCEDIMIENTOS NO QUIRÚRGICOS POR GRUPO DE EDAD Y SEXO	269 - 270
GRÁFICAS DE PORCENTAJE DE OCUPACIÓN, PROMEDIO DE DÍAS ESTANCIA, ÍNDICE DE ROTACIÓN E INTERVALO DE SUSTITUCIÓN	271 - 272
RECURSOS HUMANOS	273 - 274
DERMATOLOGÍA 109-A	
COMPARATIVO DE PRODUCTIVIDAD	275
PRINCIPALES MOTIVOS DE CONSULTA	276
PRINCIPALES MOTIVOS DE CONSULTA POR GRUPO DE EDAD Y SEXO	277 - 278
DIAGNÓSTICOS DE EGRESO MÁS FRECUENTES	279
DIAGNÓSTICOS DE EGRESO MÁS FRECUENTES POR GRUPO DE EDAD Y SEXO	280 - 281
PRINCIPALES CAUSAS DE DEFUNCIÓN Y POR GRUPO DE EDAD Y SEXO	282
PRINCIPALES CIRUGÍAS Y PROCEDIMIENTOS NO QUIRÚRGICOS	283
PRINCIPALES CIRUGÍAS Y PROCEDIMIENTOS NO QUIRÚRGICOS POR GRUPO DE EDAD Y SEXO	284 - 285
GRÁFICAS DE PORCENTAJE DE OCUPACIÓN, PROMEDIO DE DÍAS ESTANCIA, ÍNDICE DE ROTACIÓN E INTERVALO DE SUSTITUCIÓN	286 - 287
RECURSOS HUMANOS	288
GERIATRÍA 110-B	
COMPARATIVO DE PRODUCTIVIDAD	289
COMPARATIVO DE ACCIONES REALIZADAS	290 - 291
PRINCIPALES MOTIVOS DE CONSULTA	292
PRINCIPALES MOTIVOS DE CONSULTA POR GRUPO DE EDAD Y SEXO	293 - 294
DIAGNÓSTICOS DE EGRESO MÁS FRECUENTES	295
DIAGNÓSTICOS DE EGRESO MÁS FRECUENTES POR GRUPO DE EDAD Y SEXO	296 - 297

INDICE

	PAG.
PRINCIPALES CAUSAS DE DEFUNCIÓN	298
PRINCIPALES CAUSAS DE DEFUNCIÓN Y POR GRUPO DE EDAD Y SEXO	299 - 300
PRINCIPALES CIRUGÍAS Y PROCEDIMIENTOS NO QUIRÚRGICOS Y POR GRUPO DE EDAD Y SEXO	301
GRÁFICAS DE PORCENTAJE DE OCUPACIÓN, PROMEDIO DE DÍAS ESTANCIA, ÍNDICE DE ROTACIÓN E INTERVALO DE SUSTITUCIÓN	302 - 303
RECURSOS HUMANOS	304
EDIFICIO HEMATO – ONCOLOGIA 111	
COMPARATIVO DE PRODUCTIVIDAD	305
ONCOLOGÍA 111 "A"	
COMPARATIVO DE PRODUCTIVIDAD	306
PRINCIPALES MOTIVOS DE CONSULTA	307
PRINCIPALES MOTIVOS DE CONSULTA POR GRUPO DE EDAD Y SEXO	308 - 309
DIAGNÓSTICOS DE EGRESO MÁS FRECUENTES	310
DIAGNÓSTICOS DE EGRESO MÁS FRECUENTES POR GRUPO DE EDAD Y SEXO	311 - 312
PRINCIPALES CAUSAS DE DEFUNCIÓN	313
PRINCIPALES CAUSAS DE DEFUNCIÓN Y POR GRUPO DE EDAD Y SEXO	314 - 315
PRINCIPALES CIRUGÍAS Y PROCEDIMIENTOS NO QUIRÚRGICOS	316
PRINCIPALES CIRUGÍAS Y PROCEDIMIENTOS NO QUIRÚRGICOS POR GRUPO DE EDAD Y SEXO	317 - 318
GRÁFICAS DE PORCENTAJE DE OCUPACIÓN, PROMEDIO DE DÍAS ESTANCIA, ÍNDICE DE ROTACIÓN E INTERVALO DE SUSTITUCIÓN	319 - 320
RECURSOS HUMANOS	321 - 322
HEMATOLOGIA 111 B	
COMPARATIVO DE PRODUCTIVIDAD	323
PRINCIPALES MOTIVOS DE CONSULTA	324
PRINCIPALES MOTIVOS DE CONSULTA POR GRUPO DE EDAD Y SEXO	325 - 326
DIAGNÓSTICOS DE EGRESO MÁS FRECUENTES	327
DIAGNÓSTICOS DE EGRESO MÁS FRECUENTES POR GRUPO DE EDAD Y SEXO	328 - 329

INDICE

	PAG.
PRINCIPALES CAUSAS DE DEFUNCIÓN	330
PRINCIPALES CAUSAS DE DEFUNCIÓN Y POR GRUPO DE EDAD Y SEXO	331 - 332
GRÁFICAS DE PORCENTAJE DE OCUPACIÓN, PROMEDIO DE DÍAS ESTANCIA, ÍNDICE DE ROTACIÓN E INTERVALO DE SUSTITUCIÓN	333 - 334
RECURSOS HUMANOS	335 - 336
GINECO-OBSTETRICIA 112-A	
COMPARATIVO DE PRODUCTIVIDAD	337
GRÁFICAS DE PORCENTAJE DE OCUPACIÓN, PROMEDIO DE DÍAS ESTANCIA, ÍNDICE DE ROTACIÓN E INTERVALO DE SUSTITUCIÓN	338 - 339
RECURSOS HUMANOS	340 - 341
GINECOLOGIA 112-A	
PRINCIPALES MOTIVOS DE CONSULTA	342
PRINCIPALES MOTIVOS DE CONSULTA POR GRUPO DE EDAD Y SEXO	343 - 344
DIAGNÓSTICOS DE EGRESO MÁS FRECUENTES	345
DIAGNÓSTICOS DE EGRESO MÁS FRECUENTES POR GRUPO DE EDAD Y SEXO	346 - 347
PRINCIPALES CAUSAS DE DEFUNCIÓN	348
PRINCIPALES CAUSAS DE DEFUNCIÓN Y POR GRUPO DE EDAD Y SEXO	349
PRINCIPALES CIRUGÍAS Y PROCEDIMIENTOS NO QUIRÚRGICOS	350
PRINCIPALES CIRUGÍAS Y PROCEDIMIENTOS NO QUIRÚRGICOS POR GRUPO DE EDAD Y SEXO	351 - 352
PRINCIPALES MOTIVOS DE CONSULTA DE URGENCIAS	353
PRINCIPALES MOTIVOS DE CONSULTA DE URGENCIAS POR GRUPO DE EDAD Y SEXO	354 - 355
PRINCIPALES MOTIVOS DE CONSULTA DE COLPOSCOPIAS	356
PRINCIPALES MOTIVOS DE CONSULTA DE COLPOSCOPIAS POR GRUPO DE EDAD Y SEXO	357 - 358
OBSTETRICIA 112 A	
PRINCIPALES MOTIVOS DE CONSULTA	359
PRINCIPALES MOTIVOS DE CONSULTA POR GRUPO DE EDAD Y SEXO	360 - 361
DIAGNÓSTICOS DE EGRESO MÁS FRECUENTES	362
DIAGNÓSTICOS DE EGRESO MÁS FRECUENTES POR GRUPO DE EDAD Y SEXO	363 - 364

INDICE

	PAG.
PRINCIPALES CAUSAS DE DEFUNCIÓN Y POR GRUPO DE EDAD Y SEXO	365
PRINCIPALES CIRUGÍAS Y PROCEDIMIENTOS NO QUIRÚRGICOS	366
PRINCIPALES CIRUGÍAS Y PROCEDIMIENTOS NO QUIRÚRGICOS POR GRUPO DE EDAD Y SEXO	367 - 368
PRINCIPALES MOTIVOS DE CONSULTA DE URGENCIAS OBSTETRICIA	369
PRINCIPALES MOTIVOS DE CONSULTA DE URGENCIAS OBSTETRICIA POR GRUPO DE EDAD Y SEXO	370 - 371
PRINCIPALES MOTIVOS DE CONSULTA DE BIOLOGÍA DE LA REPRODUCCIÓN	372
PRINCIPALES MOTIVOS DE CONSULTA DE BIOLOGÍA DE LA REPRODUCCIÓN POR GRUPO DE EDAD Y SEXO	373
PRINCIPALES MOTIVOS DE CONSULTA DE PLANIFICACIÓN FAMILIAR	374
PRINCIPALES MOTIVOS DE CONSULTA DE PLANIFICACIÓN FAMILIAR POR GRUPO DE EDAD Y SEXO	375 - 376
PRINCIPALES MOTIVOS DE CONSULTA DE PSCOLOGIA	377
PRINCIPALES MOTIVOS DE CONSULTA POR GRUPO DE EDAD Y SEXO DE PSICOLOGIA	378 - 379
TERAPIA MÉDICA INTENSIVA 202-A	
COMPARATIVO DE PRODUCTIVIDAD	380
PRINCIPALES DIAGNÓSTICOS DE EGRESOS	381
PRINCIPALES DIAGNÓSTICOS DE EGRESOS POE GRUPO DE EDAD Y SEXO	382 -383
PRINCIPALES CAUSAS DE DEFUNCIÓN	384
PRINCIPALES CAUSAS DE DEFUNCIÓN Y POE GRUPO DE EDAD Y SEXO	385 - 386
RECURSOS HUMANOS	387 - 388
TERAPÉUTICA QUIRÚRGICA 203-A	
COMPARATIVO DE PRODUCTIVIDAD	389
RECURSOS HUMANOS	390
ANESTESIOLOGÍA 203-B	
COMPARATIVO DE PRODUCTIVIDAD PERIANESTESICOS	391 - 392
CONSULTAS DE PACIENTES POR GRUPO DE EDAD Y SEXO	393 - 394
RECURSOS HUMANOS	395
CLÍNICA DEL DOLOR 203-C	
COMPARATIVO DE PRODUCTIVIDAD	396
PRINCIPALES MOTIVOS DE CONSULTA	397
PRINCIPALES MOTIVOS DE CONSULTA POR GRUPO DE EDAD Y SEXO	398 - 399

INDICE

	PAG.
PRINCIPALES CIRUGÍAS Y PROCEDIMIENTOS NO QUIRÚRGICOS	400
PRINCIPALES CIRUGÍAS Y PROCEDIMIENTOS NO QUIRÚRGICOS POR GRUPO DE EDAD Y SEXO	401 – 402
COMPARATIVO DE ACTIVIDADES Y PROCEDIMIENTOS RELEVANTES	403
RECURSOS HUMANOS	404
VIGILANCIA EPIDEMIOLÓGICA 204-A	
INFECCIONES NOSOCOMIALES, No. DE SITIOS DE INFECCIÓN POR PACIENTE Y CASOS DE INFECCIÓN NOSOCOMIAL POR GRUPO DE EDAD Y SEXO	405
INFECCIONES NOSOCOMIALES (CASOS DE INFECCIÓN NOSOCOMIAL POR SITIO DE INFECCIÓN)	406 - 407
MICROORGANISMOS AISLADOS EN INFECCIONES NOSOCOMIALES	408
INFECCIONES NOSOCOMIALES POR SERVICIO DE HOSPITALIZACIÓN	409 - 410
CERTIFICADOS DE DEFUNCIÓN Y AUTOPSIAS, VIGILANCIA DE EXPOSICIÓN A VIH, HEPATITIS B Y HEPATITIS C Y NOTIFICACION DE PROBABLES EVENTOS ADVERSOS A LA UNIDAD DE CALIDAD	411
ESTUDIOS EPIDEMIOLÓGICOS DE CASOS NUEVOS DESCARTADOS Y SEGUIMIENTOS NOTIFICADOS A LA SSA	412 - 413
RECURSOS HUMANOS	414
LABORATORIO CENTRAL Y PERIFÉRICOS 205-A	
COMPARATIVO DE PRODUCTIVIDAD POR SERVICIO	415
PRINCIPALES ESTUDIOS DE LABORATORIO CONVENCIONALES Y ESPECIALES	416
RECURSOS HUMANOS	417 – 418
PRINCIPALES ESTUDIOS AUXILIARES DE DIAGNÓSTICO POR SERVICIO (LABORATORIO CENTRAL)	419
URGENCIAS	420
DERMATOLOGÍA	421
TERAPIA INTENSIVA	422
BANCO DE SANGRE Y CARDIOLOGÍA	423
GENÉTICA Y HEMATOLOGÍA	424
NEUMOLOGÍA	425
URGENCIAS PEDIATRÍA	426
PEDIATRÍA	427

INDICE

	PAG.
RADIOLOGÍA E IMAGEN 207-A	
COMPARATIVO DE PRODUCTIVIDAD	428 - 429
TIPOS DE ESTUDIOS REALIZADOS (ESTUDIOS SIMPLES)	430 – 431
ESTUDIOS DIGESTIVOS Y ESPECIALES	432
INTERVENSIONISMO	433
INTERVENSIONISMO POR MÉDICOS DE CARDIO	434
TOMOGRAFÍA COMPUTARIZADA	435 – 436
RESONANCIA MAGNÉTICA Y MASTOGRAFÍA	437 - 438
ULTRASONIDO Y MEDICINA NUCLEAR	439 – 440
RECURSOS HUMANOS	441 - 442
CLÍNICA DE MALFORMACIONES VASCULARES	
PRINCIPALES PROCEDIMIENTOS NO QUIRÚRGICOS	443
PRINCIPALES PROCEDIMIENTOS NO QUIRÚRGICOS POR GRUPO DE EDAD Y SEXO	444 - 445
TRANSPLANTES 304-B	
COMPARATIVO DE PRODUCTIVIDAD	446
PRINCIPALES MOTIVOS DE CONSULTA	447
PRINCIPALES MOTIVOS DE CONSULTA POR GRUPO DE EDAD Y SEXO	448 - 449
PRINCIPALES DIAGNÓSTICOS DE EGRESO	450
PRINCIPALES DIAGNÓSTICOS DE EGRESO POR GRUPO DE EDAD Y SEXO	451 - 452
PRINCIPALES CAUSAS DE DEFUNCIÓN Y POR GRUPO DE EDAD Y SEXO	453
PRINCIPALES CIRUGÍAS Y PROCED. NO QUIRÚRGICOS	454
PRINCIPALES CIRUGÍAS Y PROCED. NO QUIRÚRGICOS POR GRUPO DE EDAD Y SEXO	455 - 456
PROGRAMA DE DONACIÓN DE ORGANOS Y TEJIDOS	457
GRÁFICAS DE PORCENTAJE DE OCUPACIÓN, PROMEDIO DE DÍAS ESTANCIA, ÍNDICE DE ROTACIÓN E INTERVALO DE SUSTITUCIÓN	458 – 459
RECURSOS HUMANOS	460
CIRUGÍA VASCULAR Y ANGIOLOGÍA 305-C	
COMPARATIVO DE PRODUCTIVIDAD	461 - 462
PRINCIPALES MOTIVOS DE CONSULTA	463
PRINCIPALES MOTIVOS DE CONSULTA POR GRUPO DE EDAD Y SEXO	464 - 465
PRINCIPALES DIAGNÓSTICOS DE EGRESO	466
PRINCIPALES DIAGNÓSTICOS DE EGRESO POR GRUPO DE EDAD Y SEXO	467 – 468

INDICE

	PAG.
PRINCIPALES DEFUNSIONES	469
PRINCIPALES CIRUGÍAS Y PROCED. NO QUIRÚRGICOS	470
PRINCIPALES CIRUGÍAS Y PROCED. NO QUIRÚRGICOS POR GRUPO DE EDAD Y SEXO	471 – 472
RECURSOS HUMANOS	473
ALERGIA 309-A	
COMPARATIVO DE PRODUCTIVIDAD Y ACTIVIDADES DE DIAGNOSTICO	474
COMPARATIVO DE ACTIVIDADES DE TRATAMIENTO COMPARATIVO DE LABORATORIO	475
PRINCIPALES MOTIVOS DE CONSULTA	476
PRINCIPALES MOTIVOS DE CONSULTA POR GRUPO DE EDAD Y SEXO	477 – 478
RECURSOS HUMANOS	479
ANATOMÍA PATOLÓGICA 310-A	
COMPARATIVO DE PRODUCTIVIDAD	480
RECURSOS HUMANOS	481
GENÉTICA 311-A	
COMPARATIVO DE PRODUCTIVIDAD	482
PRINCIPALES MOTIVOS DE CONSULTA	483
PRINCIPALES MOTIVOS DE CONSULTA POR GRUPO DE EDAD Y SEXO	484 - 485
PRODUCTIVIDAD POR TIPO DE ESTUDIO	486
RECURSOS HUMANOS	487
MEDICINA GENÓMICA	
RECURSOS HUMANOS	488
CONSULTA EXTERNA 401-A	
COMPARATIVO DE PRODUCTIVIDAD	489
ACTIVIDADES REALIZADAS	490
PRINCIPALES MOTIVOS DE CONSULTA	491
PRINCIPALES MOTIVOS DE CONSULTA POR GRUPO DE EDAD Y SEXO	492 –493
PRINCIPALES MOTIVOS DE CONSULTA DE HOMEOPATIA	494
PRINCIPALES MOTIVOS DE CONSULTA DE HOMEOPATIA POR GRUPO DE EDAD Y SEXO	495 – 496
RECURSOS HUMANOS	497 - 498

INDICE

	PAG.
BANCO DE SANGRE 401-B	
PRODUCTIVIDAD DEL SERVICIO	499 - 502
RECURSOS HUMANOS	503 - 504
URGENCIAS 401-C	
COMPARATIVO DE PRODUCTIVIDAD	505
PRINCIPALES MOTIVOS DE CONSULTA	506
PRINCIPALES MOTIVOS DE CONSULTA POR GRUPO DE EDAD Y SEXO	507 - 508
DIAGNÓSTICOS DE EGRESO MÁS FRECUENTES	509
DIAGNÓSTICOS DE EGRESO MÁS FRECUENTES POR GRUPO DE EDAD Y SEXO	510 - 511
PRINCIPALES CAUSAS DE DEFUNCIÓN	512
PRINCIPALES CAUSAS DE DEFUNCIÓN Y POR GRUPO DE EDAD Y SEXO	513 - 514
PRINCIPALES CIRUGÍAS Y PROCEDIMIENTO NO QUIRURGICOS	515
PRINCIPALES CIRUGÍAS Y PROCEDIMIENTO NO QUIRURGICOS POR GRUPO DE EDAD Y SEXO	516 - 517
RECURSOS HUMANOS	518 - 519
MEDICINA PREVENTIVA 401-D	
COMPARATIVO DE PRODUCTIVIDAD APLICACIÓN DE BIOLÓGICOS	520
CALIDAD DE MUESTRAS PARA CITOLOGÍA CERVICAL	521
CARTILLA NACIONAL DE VACUNACIÓN Y DE SALUD DE LA MUJER, HOMBRES Y ADULTO MAYOR	522
DETECCIÓN OPORTUNA DE CÁNCER DE CERVIX	523
RECIEN NACIDOS VACUNADOS CON BCG	524
RECURSOS HUMANOS	525
TRABAJO SOCIAL MÉDICO 401-E	
PLÁTICAS A PACIENTES Y FAMILIARES	526
NIVELES DE CLASIFICACIÓN DE PRIMERA VEZ DE CONSULTA EXTERNA CENTRAL Y GINECO	527
RECURSOS HUMANOS	528

INDICE

	PAG.
MEDICINA FÍSICA Y REHABILITACIÓN 402-A	
COMPARATIVO DE PRODUCTIVIDAD DE CONSULTAS, ACTIVIDADES Y TRATAMIENTOS	529
PRINCIPALES MOTIVOS DE CONSULTA	530
PRINCIPALES MOTIVOS DE CONSULTA POR GRUPO DE EDAD Y SEXO	531 - 532
COMPARATIVO DE PERSONAS Y SESIONES	533 - 534
RECURSOS HUMANOS	535
NEUROLOGÍA 403 A	
COMPARATIVO DE PRODUCTIVIDAD	536
PRINCIPALES MOTIVOS DE CONSULTA	537
PRINCIPALES MOTIVOS DE CONSULTA POR GRUPO DE EDAD Y SEXO	538 - 539
DIAGNÓSTICOS DE EGRESO MÁS FRECUENTES	540
DIAGNÓSTICOS DE EGRESO MÁS FRECUENTES POR GRUPO DE EDAD Y SEXO	541 - 542
PRINCIPALES CAUSAS DE DEFUNCIÓN	543
PRINCIPALES CAUSAS DE DEFUNCIÓN Y POR GRUPO DE EDAD	544 - 545
PRINCIPALES CIRUGÍAS Y PROCEDIMIENTOS NO QUIRÚRGICOS	546
PRINCIPALES CIRUGÍAS Y PROCEDIMIENTOS NO QUIRÚRGICOS POR GRUPO DE EDAD Y SEXO	547 - 548
GRÁFICAS DE PORCENTAJE DE OCUPACIÓN, PROMEDIO DE DÍAS ESTANCIA, ÍNDICE DE ROTACIÓN E INTERVALO DE SUSTITUCIÓN	549 - 550
RECURSOS HUMANOS	551 - 552
REUMATOLOGÍA 404-A	
COMPARATIVO DE PRODUCTIVIDAD	553
PRINCIPALES MOTIVOS DE CONSULTA	554
PRINCIPALES MOTIVOS DE CONSULTA POR GRUPO DE EDAD	555 - 556
DIAGNÓSTICOS DE EGRESOS MÁS FRECUENTES	557
DIAGNÓSTICOS DE EGRESOS MÁS FRECUENTES POR GRUPO DE EDAD Y SEXO	558 - 559
PRINCIPALES CAUSAS DE DEFUNCIÓN	560
PRINCIPALES CAUSAS DE DEFUNCIÓN Y POR GRUPO DE EDAD Y SEXO	561 - 562

INDICE

	PAG.
PRINCIPALES CIRUGÍAS Y PROCEDIMIENTOS NO QUIRÚRGICOS Y POR GRUPO DE EDAD Y SEXO	563
GRÁFICAS DE PORCENTAJE DE OCUPACIÓN, PROMEDIO DE DÍAS ESTANCIA, ÍNDICE DE ROTACIÓN E INTERVALO DE SUSTITUCIÓN	564 - 565
RECURSOS HUMANOS	566
ENDOCRINOLOGÍA 404-B	
COMPARATIVO DE PRODUCTIVIDAD	567
PRINCIPALES MOTIVOS DE CONSULTA	568
PRINCIPALES MOTIVOS DE CONSULTA POR GRUPO DE EDAD	569 - 570
DIAGNÓSTICOS DE EGRESOS MÁS FRECUENTES	571
DIAGNÓSTICOS DE EGRESOS MÁS FRECUENTES POR GRUPO DE EDAD Y SEXO	572 - 573
PRINCIPALES CAUSAS DE DEFUNCIÓN	574
PRINCIPALES CAUSAS DE DEFUNCIÓN POR GRUPO DE EDAD Y SEXO	575 - 576
PRINCIPALES CIRUGÍAS Y PROCEDIMIENTOS NO QUIRÚRGICOS Y POR GRUPO DE EDAD Y SEXO	577
PRINCIPALES MOTIVOS DE CONSULTA DE CLÍNICA DE TIROIDES	578
PRINCIPALES MOTIVOS DE CONSULTA DE CLÍNICA DE TIROIDES POR GRUPO DE EDAD Y SEXO	579 - 580
PRINCIPALES MOTIVOS DE CONSULTA DE NUTRICIÓN	581
PRINCIPALES MOTIVOS DE CONSULTA DE NUTRICIÓN POR GRUPO DE EDAD Y SEXO	582 - 583
PRINCIPALES MOTIVOS DE CONSULTA DE CLÍNICA DEL HIPOTALAMO	584
PRINCIPALES MOTIVOS DE CONSULTA DE CLÍNICA DEL HIPOTALAMO POR GRUPO DE EDAD Y SEXO	585 - 586
GRÁFICAS DE PORCENTAJE DE OCUPACIÓN, PROMEDIO DE DÍAS ESTANCIA, ÍNDICE DE ROTACIÓN E INTERVALO DE SUSTITUCIÓN	587 - 588
RECURSOS HUMANOS	589
SALUD MENTAL 404-F	
COMPARATIVO DE PRODUCTIVIDAD	590
PRINCIPALES MOTIVOS DE CONSULTA DE PSQUIATRÍA	591
PRINCIPALES MOTIVOS DE CONSULTA DE PSQUIATRÍA POR GRUPO DE EDAD Y SEXO	592 - 593
PRINCIPALES MOTIVOS DE CONSULTA DE PSICOLOGÍA	594
PRINCIPALES MOTIVOS DE CONSULTA DE PSICOLOGÍA POR GRUPO DE EDAD Y SEXO	595 - 596

INDICE

COORDINACIÓN DE PSICOLOGÍA	PAG.
ATENCIÓN ESPECIALIZADA	597
PSICOTERAPIAS	598
RECURSOS HUMANOS	599
ESTOMATOLOGÍA 404-I	
COMPARATIVO DE PRODUCTIVIDAD Y OTRAS ACTIVIDADES	600
PRINCIPALES MOTIVOS DE CONSULTA	601
PRINCIPALES MOTIVOS DE CONSULTA POR GRUPO DE EDAD Y SEXO	602 – 603
PRINCIPALES CIRUGÍAS Y PROCEDIMIENTOS NO QUIRÚRGICOS	604
PRINCIPALES CIRUGÍAS Y PROCEDIMIENTOS NO QUIRÚRGICOS POR GRUPO DE EDAD Y SEXO	605 - 606
PRODUCTIVIDAD DE LASER	607
RECURSOS HUMANOS	608
INFECTOLOGÍA 405 A	
COMPARATIVO DE PRODUCTIVIDAD	609
PRINCIPALES MOTIVOS DE CONSULTA	610
PRINCIPALES MOTIVOS DE CONSULTA POR GRUPO DE EDAD Y SEXO	611 - 612
DIAGNÓSTICOS DE EGRESO MÁS FRECUENTES	613
DIAGNÓSTICOS DE EGRESO MÁS FRECUENTES POR GRUPO DE EDAD Y SEXO	614 - 615
PRINCIPALES CAUSAS DE DEFUNCIÓN	616
PRINCIPALES CAUSAS DE DEFUNCIÓN Y POR GRUPO DE EDAD Y SEXO	617 - 618
GRÁFICAS DE PORCENTAJE DE OCUPACIÓN, PROMEDIO DE DÍAS ESTANCIA, ÍNDICE DE ROTACIÓN E INTERVALO DE SUSTITUCIÓN	619 - 620
RECURSOS HUMANOS	621
UNIDAD DE FARMACOLOGÍA CLÍNICA 405-E	
ACTIVIDADES DEL PROGRAMA DE PERFIL METABOLICO NEONATAL	622
RECURSOS HUMANOS	623

INDICE

	PAG.
NEUMOLOGÍA 406 A	
COMPARATIVO DE PRODUCTIVIDAD	624
PRINCIPALES MOTIVOS DE CONSULTA	625
PRINCIPALES MOTIVOS DE CONSULTA POR GRUPO DE EDAD Y SEXO	626 - 627
DIAGNÓSTICOS DE EGRESO MÁS FRECUENTES	628
DIAGNÓSTICOS DE EGRESO MÁS FRECUENTES POR GRUPO DE EDAD Y SEXO	629 - 630
PRINCIPALES CAUSAS DE DEFUNCIÓN	631
PRINCIPALES CAUSAS DE DEFUNCIÓN Y POR GRUPO DE EDAD Y SEXO	632 - 633
PRINCIPALES CIRUGÍAS Y PROCEDIMIENTOS NO QUIRÚRGICOS	634
PRINCIPALES CIRUGÍAS Y PROCEDIMIENTOS NO QUIRÚRGICOS POR GRUPO DE EDAD Y SEXO	635 - 636
GRÁFICAS DE PORCENTAJE DE OCUPACIÓN, PROMEDIO DE DÍAS ESTANCIA, ÍNDICE DE ROTACIÓN E INTERVALO DE SUSTITUCIÓN	637 - 638
RECURSOS HUMANOS	639 - 640
CIRUGÍA EXPERIMENTAL 407	
COMPARATIVO DE PRODUCTIVIDAD DE ACTIVIDADES MÉDICAS Y DE ENFERMERÍA	641
RECURSOS HUMANOS	642
CARDIOLOGÍA 503-A	
COMPARATIVO DE PRODUCTIVIDAD	643
PRINCIPALES MOTIVOS DE CONSULTA	644
PRINCIPALES MOTIVOS DE CONSULTA POR GRUPO DE EDAD Y SEXO	645 - 646
DIAGNÓSTICOS DE EGRESO MÁS FRECUENTES	647
DIAGNÓSTICOS DE EGRESO MÁS FRECUENTES POR GRUPO DE EDAD Y SEXO	648 - 649
PRINCIPALES CAUSAS DE DEFUNCIÓN	650
PRINCIPALES CAUSAS DE DEFUNCIÓN Y POR GRUPO DE EDAD Y SEXO	651 - 652
PRINCIPALES CIRUGÍAS Y PROCEDIMIENTOS NO QUIRÚRGICOS	653
PRINCIPALES CIRUGÍAS Y PROCEDIMIENTOS NO QUIRÚRGICOS POR GRUPO DE EDAD Y SEXO	654 - 655

INDICE

	PAG.
GRÁFICAS DE PORCENTAJE DE OCUPACIÓN, PROMEDIO DE DÍAS ESTANCIA, ÍNDICE DE ROTACIÓN E INTERVALO DE SUSTITUCIÓN	656 - 657
RECURSOS HUMANOS	658 - 659
PEDIATRÍA 505 A	
COMPARATIVO DE PRODUCTIVIDAD	660
PRINCIPALES MOTIVOS DE CONSULTA	661
PRINCIPALES MOTIVOS DE CONSULTA POR GRUPO DE EDAD Y SEXO	662 - 663
DIAGNÓSTICOS DE EGRESO MAS FRECUENTES	664
DIAGNÓSTICOS DE EGRESO MAS FRECUENTES POR GRUPO DE EDAD Y SEXO	665 - 666
PRINCIPALES CAUSAS DE DEFUNCIÓN	667
PRINCIPALES CAUSAS DE DEFUNCIÓN Y POR GRUPO DE EDAD Y SEXO	668 - 669
PRINCIPALES CAUSAS DE DEFUNCIÓN NEONATAL	670
PRINCIPALES CIRUGÍAS Y PROCEDIMIENTOS NO QUIRÚRGICOS	671
PRINCIPALES CIRUGÍAS Y PROCEDIMIENTOS NO QUIRÚRGICOS POR GRUPO DE EDAD Y SEXO	672 - 673
PRINCIPALES MOTIVOS DE CONSULTAS DE URGENCIAS PEDIÁTRICAS	674
PRINCIPALES MOTIVOS DE CONSULTAS DE URGENCIAS PEDIÁTRICAS POR GRUPO DE EDAD Y SEXO	675 - 676
COMPARATIVOS DE NACIMIENTOS	677
NACIMIENTOS POR PESO Y OBITOS Y MORTINATOS	678
PRINCIPALES DIAGNÓSTICOS DE EGRESOS EN URGENCIAS	679
DIAGNÓSTICOS DE EGRESO MAS FRECUENTES POR GRUPO DE EDAD Y SEXO	680
CAUSAS DE MORTALIDAD DE URGENCIAS PEDIÁTRICAS	681
CAUSAS DE MORTALIDAD DE URGENCIAS PEDIÁTRICAS POR GRUPO DE EDAD Y SEXO	682
GRÁFICAS DE PORCENTAJE DE OCUPACIÓN, PROMEDIO DE DÍAS ESTANCIA, ÍNDICE DE ROTACIÓN E INTERVALO DE SUSTITUCIÓN	683 - 684
RECURSOS HUMANOS	685 - 686

INDICE

	PAG.
SERVICIO DE CIRUGÍA GENERAL	
COMPARATIVO DE PRODUCTIVIDAD	687
PRINCIPALES MOTIVOS DE CONSULTA	688
PRINCIPALES MOTIVOS DE CONSULTA POR GRUPO DE EDAD Y SEXO	689 – 690
DIAGNÓSTICOS DE EGRESO MÁS FRECUENTES	691
DIAGNÓSTICOS DE EGRESO MÁS FRECUENTES POR GRUPO DE EDAD Y SEXO	692 – 693
PRINCIPALES CAUSAS DE DEFUNCIÓN	694
PRINCIPALES CAUSAS DE DEFUNCIÓN POR GRUPO DE EDAD Y SEXO	695 – 696
PRINCIPALES CIRUGÍAS Y PROCEDIMIENTOS NO QUIRÚRGICOS	697
PRINCIPALES CIRUGÍAS Y PROCEDIMIENTOS NO QUIRÚRGICOS POR GRUPO DE EDAD Y SEXO	698 – 699
CIRUGÍA GENERAL 107-B	
COMPARATIVO DE PRODUCTIVIDAD	700
PRINCIPALES MOTIVOS DE CONSULTA	701
PRINCIPALES MOTIVOS DE CONSULTA POR GRUPO DE EDAD Y SEXO	702 – 703
DIAGNÓSTICOS DE EGRESO MÁS FRECUENTES	704
DIAGNÓSTICOS DE EGRESO MÁS FRECUENTES POR GRUPO DE EDAD Y SEXO	705 – 706
PRINCIPALES CAUSAS DE DEFUNCIÓN	707
PRINCIPALES CAUSAS DE DEFUNCIÓN POR GRUPO DE EDAD Y SEXO	708 – 709
PRINCIPALES CIRUGÍAS Y PROCEDIMIENTOS NO QUIRÚRGICOS	710
PRINCIPALES CIRUGÍAS Y PROCEDIMIENTOS NO QUIRÚRGICOS POR GRUPO DE EDAD Y SEXO	711 – 712
RECURSOS HUMANOS	713
CIRUGÍA GENERAL 303-A	
COMPARATIVO DE PRODUCTIVIDAD	714
PRINCIPALES MOTIVOS DE CONSULTAS	715
PRINCIPALES MOTIVOS DE CONSULTA POR GRUPO DE EDAD Y SEXO	716 – 717
DIAGNÓSTICOS DE EGRESO MÁS FRECUENTES	718
DIAGNÓSTICOS DE EGRESO MÁS FRECUENTES POR GRUPO DE EDAD Y SEXO	719 – 720
PRINCIPALES CAUSAS DE DEFUNCIÓN	721
PRINCIPALES CAUSAS DE DEFUNCIÓN POR GRUPO DE EDAD Y SEXO	722 – 723
PRINCIPALES CIRUGÍAS Y PROCEDIMIENTOS NO QUIRÚRGICOS	724
PRINCIPALES CIRUGÍAS Y PROCEDIMIENTOS NO QUIRÚRGICOS POR GRUPO DE EDAD Y SEXO	725 – 726

INDICE

	PAG.
GRÁFICAS DE PORCENTAJE DE OCUPACIÓN, PROMEDIO DE DÍAS ESTANCIA, ÍNDICE DE ROTACIÓN E INTERVALO DE SUSTITUCIÓN	727 - 728
RECURSOS HUMANOS	729
CIRUGÍA GENERAL 304-A	
COMPARATIVO DE PRODUCTIVIDAD	730
PRINCIPALES MOTIVOS DE CONSULTA	731
PRINCIPALES MOTIVOS DE CONSULTA POR GRUPO DE EDAD Y SEXO	732 - 733
DIAGNÓSTICOS DE EGRESO MÁS FRECUENTES	734
DIAGNÓSTICOS DE EGRESO MÁS FRECUENTES POR GRUPO DE EDAD Y SEXO	735 - 736
PRINCIPALES CAUSAS DE DEFUNCIÓN	737
PRINCIPALES CAUSAS DE DEFUNCIÓN POR GRUPO DE EDAD Y SEXO	738 - 739
PRINCIPALES CIRUGÍAS Y PROCEDIMIENTOS NO QUIRÚRGICOS	740
PRINCIPALES CIRUGÍAS Y PROCEDIMIENTOS NO QUIRÚRGICOS POR GRUPO DE EDAD Y SEXO	741 - 742
GRÁFICAS DE PORCENTAJE DE OCUPACIÓN, PROMEDIO DE DÍAS ESTANCIA, ÍNDICE DE ROTACIÓN E INTERVALO DE SUSTITUCIÓN	743 - 744
RECURSOS HUMANOS	745
CIRUGÍA GENERAL 305-A	
COMPARATIVO DE PRODUCTIVIDAD	746
PRINCIPALES MOTIVOS DE CONSULTA	747
PRINCIPALES MOTIVOS DE CONSULTA POR GRUPO DE EDAD Y SEXO	748 - 749
DIAGNÓSTICOS DE EGRESO MÁS FRECUENTES	750
DIAGNÓSTICOS DE EGRESO MÁS FRECUENTES POR GRUPO DE EDAD Y SEXO	751 - 752
PRINCIPALES CAUSAS DE DEFUNCIÓN	753
PRINCIPALES CAUSAS DE DEFUNCIÓN POR GRUPO EDAD Y SEXO	754 - 755
PRINCIPALES CIRUGÍAS Y PROCEDIMIENTOS NO QUIRÚRGICOS	756
PRINCIPALES CIRUGÍAS Y PROCEDIMIENTOS NO QUIRÚRGICOS POR GRUPO DE EDAD Y SEXO	757 - 758
GRÁFICAS DE PORCENTAJE DE OCUPACIÓN, PROMEDIO DE DÍAS ESTANCIA, ÍNDICE DE ROTACIÓN E INTERVALO DE SUSTITUCIÓN	759 - 760
RECURSOS HUMANOS	761

INDICE

	PAG.
CIRUGÍA GENERAL 306-A	
COMPARATIVO DE PRODUCTIVIDAD	762
PRINCIPALES MOTIVOS DE CONSULTA	763
PRINCIPALES MOTIVOS DE CONSULTA POR GRUPO DE EDAD Y SEXO	764 - 765
DIAGNÓSTICOS DE EGRESO MÁS FRECUENTES	766
DIAGNÓSTICOS DE EGRESO MÁS FRECUENTES POR GRUPO DE EDAD Y SEXO	767 - 768
PRINCIPALES CAUSAS DE DEFUNCIÓN	769
PRINCIPALES CAUSAS DE DEFUNCIÓN POR GRUPO EDAD Y SEXO	770 - 771
PRINCIPALES CIRUGIAS Y PROCEDIMIENTOS NO QUIRURGICOS	772
PRINCIPALES CIRUGÍAS Y PROCEDIMIENTOS NO QUIRÚRGICOS POR GRUPO DE EDAD Y SEXO	773 - 774
GRÁFICAS DE PORCENTAJE DE OCUPACIÓN, PROMEDIO DE DÍAS ESTANCIA, ÍNDICE DE ROTACIÓN E INTERVALO DE SUSTITUCIÓN	775 - 776
RECURSOS HUMANOS	777
CIRUGÍA GENERAL 307-A	
COMPARATIVO DE PRODUCTIVIDAD	778
PRINCIPALES MOTIVOS DE CONSULTA	779
PRINCIPALES MOTIVOS DE CONSULTA POR GRUPO DE EDAD Y SEXO	780 - 781
DIAGNÓSTICOS DE EGRESO MÁS FRECUENTES	782
DIAGNÓSTICOS DE EGRESO MÁS FRECUENTES POR GRUPO DE EDAD Y SEXO	783 - 784
PRINCIPALES CAUSAS DE DEFUNCIÓN	785
PRINCIPALES CAUSAS DE DEFUNCIÓN POR GRUPO EDAD Y SEXO	786 - 787
PRINCIPALES CIRUGÍAS Y PROCEDIMIENTOS NO QUIRÚRGICOS	788
PRINCIPALES CIRUGÍAS Y PROCEDIMIENTOS NO QUIRÚRGICOS POR GRUPO DE EDAD Y SEXO	789 - 790
GRÁFICAS DE PORCENTAJE DE OCUPACIÓN, PROMEDIO DE DÍAS ESTANCIA, ÍNDICE DE ROTACIÓN E INTERVALO DE SUSTITUCIÓN	791 - 792
RECURSOS HUMANOS	793

INDICE

	PAG.
SERVICIO DE MEDICINA INTERNA	
COMPARATIVO DE PRODUCTIVIDAD	794
PRINCIPALES MOTIVOS DE CONSULTA	795
PRINCIPALES MOTIVOS DE CONSULTA POR GRUPO DE EDAD Y SEXO	796 - 797
DIAGNÓSTICO DE EGRESO MÁS FRECUENTES	798
DIAGNÓSTICOS DE EGRESO MÁS FRECUENTES POR GRUPO DE EDAD Y SEXO	799- 800
PRINCIPALES CAUSA DE DEFUNCIÓN	801
PRINCIPALES CAUSAS DE DEFUNCIÓN POR GRUPO DE EDAD Y SEXO	802 - 803
PROCEDIMIENTOS NO QUIRÚRGICOS	804
PRINCIPALES CIRUGÍAS Y PROCEDIMIENTOS NO QUIRÚRGICOS POR GRUPO DE EDAD Y SEXO	805 - 806
MEDICINA INTERNA 103-B	
COMPARATIVO DE PRODUCTIVIDAD	807
PRINCIPALES MOTIVOS DE CONSULTA	808
PRINCIPALES MOTIVOS DE CONSULTA POR GRUPO DE EDAD Y SEXO	809 - 810
DIAGNÓSTICO DE EGRESO MÁS FRECUENTES	811
DIAGNÓSTICOS DE EGRESO MÁS FRECUENTES POR GRUPO DE EDAD Y SEXO	812 - 813
PRINCIPALES CAUSA DE DEFUNCIÓN	814
PRINCIPALES CAUSAS DE DEFUNCIÓN POR GRUPO DE EDAD Y SEXO	815 - 816
PRINCIPALES CIRUGÍAS Y PROCEDIMIENTOS NO QUIRÚRGICOS	817
PRINCIPALES CIRUGÍAS Y PROCEDIMIENTOS NO QUIRÚRGICOS POR GRUPO DE EDAD Y SEXO	818 - 819
GRÁFICAS DE PORCENTAJE DE OCUPACIÓN, PROMEDIO DE DÍAS ESTANCIA, ÍNDICE DE ROTACIÓN E INTERVALO DE SUSTITUCIÓN	820 - 821
RECURSOS HUMANOS	822

INDICE

	PAG.
MEDICINA INTERNA 108-A	
COMPARATIVO DE PRODUCTIVIDAD	823
PRINCIPALES MOTIVOS DE CONSULTA	824
PRINCIPALES MOTIVOS DE CONSULTA POR GRUPO DE EDAD Y SEXO	825 – 826
DIAGNÓSTICOS DE EGRESO MÁS FRECUENTES	827
DIAGNÓSTICOS DE EGRESO MAS FRECUENTES POR GRUPO DE EDAD Y SEXO	828 – 829
PRINCIPALES CAUSAS DE DEFUNCIÓN	830
PRINCIPALES CAUSAS DE DEFUNCIÓN POR GRUPO DE EDAD Y SEXO	831 – 832
PRINCIPALES CIRUGÍAS Y PROCEDIMIENTOS NO QUIRÚRGICOS	833
PRINCIPALES CIRUGÍAS Y PROCEDIMIENTOS NO QUIRÚRGICOS POR GRUPO DE EDAD Y SEXO	834
GRÁFICAS DE PORCENTAJE DE OCUPACIÓN, PROMEDIO DE DÍAS ESTANCIA, ÍNDICE DE ROTACIÓN E INTERVALO DE SUSTITUCIÓN	835 – 836
RECURSOS HUMANOS	837
MEDICINA INTERNA 110-A	
COMPARATIVO DE PRODUCTIVIDAD	838
PRINCIPALES MOTIVOS DE CONSULTA	839
PRINCIPALES MOTIVOS DE CONSULTA POR GRUPO DE EDAD Y SEXO	840 - 841
DIAGNÓSTICOS DE EGRESO MÁS FRECUENTES	842
DIAGNÓSTICOS DE EGRESO MAS FRECUENTES POR GRUPO DE EDAD Y SEXO	843 - 844
PRINCIPALES CAUSAS DE DEFUNCIÓN	845
PRINCIPALES CAUSAS DE DEFUNCIÓN POR GRUPO DE EDAD Y SEXO	846 - 847
PRINCIPALES CIRUGÍAS Y PROCEDIMIENTOS NO QUIRÚRGICOS	848
PRINCIPALES CIRUGÍAS Y PROCEDIMIENTOS NO QUIRÚRGICOS POR GRUPO DE EDAD Y SEXO	849 - 850
GRÁFICAS DE PORCENTAJE DE OCUPACIÓN, PROMEDIO DE DÍAS ESTANCIA, ÍNDICE DE ROTACIÓN E INTERVALO DE SUSTITUCIÓN	851 – 852
RECURSOS HUMANOS	853

INDICE

	PAG.
DIRECCIÓN DE ENSEÑANZA 201	
ALUMNOS DE PREGRADO DE MEDICINA POR GRADO	854
ESCUELA, ALUMNOS DE POSTGRADO DE MEDICINA Y RESIDENTES QUE ROTARON POR EL HOSPITAL	855
CURSOS DE POSGRADO POR MEDICOS ESPECIALISTAS Y CURSOS PARA TÉCNICOS	856
CURSOS DE MAESTRIAS Y DOCTORADO EN EL HOSPITAL GENERAL DE MEXICO	857
CURSOS PARA MEDICOS Y TECNICOS RADIOLOGOS Y DIPLOMADOS IMPARTIDOS EN LA INSTITUCIÓN	858
CAPACITACIÓN PARA EL DESARROLLO, DESEMPEÑO Y EDUCACIÓN CONTINUA Y ALUMNOS DE ENFERMERÍA, CURSOS IMPARTIDOS Y APOYO PARA LA ENSEÑANZA	859
CURSOS DE POSGRADOS DE LA ESCUELA DE ENFERMERIA Y OBSTETRICIA DE LA UNAM	860
RECURSOS HUMANOS (APOYO PARA LA ENSEÑANZA)	861
DEPARTAMENTO DE INFORMACIÓN DOCUMENTAL 201	
RECURSOS HUMANOS	862
DIRECCIÓN DE ENSEÑANZA 201	
RECURSOS HUMANOS DEL DEPARTAMENTO DE PREGRADO Y POSTGRADO	863
DIRECCIÓN DE INVESTIGACIÓN 204	
PRODUCTOS DE LA INVESTIGACIÓN	864
NÚMERO DE MIEMBROS DEL SISTEMA NACIONAL DE INVESTIGACIÓN Y No. DE PROTOCOLOS	865
NÚMERO DE PRODUCTOS OBTENIDOS, NÚMERO DE PROTOCOLOS SUSPENDIDOS Y CANCELADOS	866
RECURSOS HUMANOS	867
DEPARTAMENTO DE REGISTRO Y SEGUIMIENTO DE PROYECTOS 204	
RECURSOS HUMANOS	868
DEPARTAMENTO DE APOYO E IMPULSO A LA INVESTIGACIÓN	
RECURSOS HUMANOS	869
DIRECCIÓN GENERAL 201	
RECURSOS HUMANOS	870

INDICE

	PAG.
DIRECCIÓN GENERAL ADJUNTA MÉDICA 201	
RECURSOS HUMANOS	871
ADMISIÓN	
RECURSOS HUMANOS	872
DIRECCIÓN MÉDICA 201	
RECURSOS HUMANOS	873
RECURSOS HUMANOS 201	
SUBDIRECCIÓN MÉDICA "A", "B"	874
DIRECCIÓN QUIRÚRGICA	
RECURSOS HUMANOS	875
RECURSOS HUMANOS, SUBDIRECCIÓN QUIRÚRGICA "A" Y "B"	876
DIRECCIÓN DE APOYO AL DIAGNÓSTICO Y TRATAMIENTO,	
RECURSOS HUMANOS	877
SUBDIRECCIÓN DE APOYO AL DIAGNÓSTICO Y TRATAMIENTO "A" Y "B" (RECURSOS HUMANOS)	878
SUBDIRECCIÓN DE ENFERMERÍA 506	
PLÁTICAS A PACIENTES Y FAMILIARES	879 - 882
RECURSOS HUMANOS	883
DEPARTAMENTO DE ENFERMERÍA "A"	
RECURSOS HUMANOS	884
DEPARTAMENTO DE ENFERMERÍA "B"	
RECURSOS HUMANOS	885
DIRECCIÓN GENERAL ADJUNTA DE ADMINISTRACIÓN Y FINANZAS 201	
RECURSOS HUMANOS	886
DIRECCIÓN DE RECURSOS HUMANOS 201	
RECURSOS HUMANOS	887
SUBDIRECCIÓN DE ADMINISTRACIÓN Y DESARROLLO 501	
RECURSOS HUMANOS	888

INDICE

	PAG.
DEPARTAMENTO DE EMPLEO Y CAPACITACIÓN 501	
RECURSOS HUMANOS Y EQUIPO DE CÓMPUTO	889
DEPARTAMENTO DE SERVICIOS Y PRESTACIONES	
RECURSOS HUMANOS	890
DEPARTAMENTO DE CONTROL Y ASISTENCIA	
RECURSOS HUMANOS	891
SUBDIRECCIÓN DE OPERACIÓN 501	
RECURSOS HUMANOS	892
DEPARTAMENTO DE NOMINA Y PAGOS 501	
RECURSOS HUMANOS Y EQUIPO DE CÓMPUTO	893
DEPARTAMENTO DE CONTROL Y CONCILIACIÓN 501	
RECURSOS HUMANOS	894
DIRECCIÓN DE RECURSOS MATERIALES Y CONSERVACIÓN 201	
RECURSOS HUMANOS	895
SUBDIRECCIÓN DE RECURSOS MATERIALES 201	
RECURSOS HUMANOS	896
DEPARTAMENTO DE ADQUISICIONES 201	
RECURSOS HUMANOS	897
SUBDIRECCION DE ALMACENES	
RECURSOS HUMANOS	898
COORDINACIÓN DE OBRA CIVIL	
RECURSOS HUMANOS	899
DEPARTAMENTO DE ALMACÉN MÉDICO 208	
RECURSOS HUMANOS	900 - 901
DEPARTAMENTO DE ALMACÉN DE VARIOS 208	
RECURSOS HUMANOS	902
DEPARTAMENTO DE INVENTARIOS 208	
RECURSOS HUMANOS	903

INDICE

	PAG.
SUBDIRECCIÓN DE SERVICIOS GENERALES Y NUTRICIÓN 501	
RECURSOS HUMANOS	904
DEPARTAMENTO DE SERVICIOS GENERALES 501	
RECURSOS HUMANOS	905
DEPARTAMENTO DE NUTRICIÓN 206	
PLATICAS A PACIENTES Y FAMILIARES	906
RECURSOS HUMANOS	907
SUBDIRECCIÓN DE CONSERVACIÓN Y MANTENIMIENTO 209	
RECURSOS HUMANOS	908
DEPARTAMENTO DE INSTALACIONES 209	
RECURSOS HUMANOS	909
DEPARTAMENTO DE EQUIPO 209	
RECURSOS HUMANOS	910
DEPARTAMENTO DE OBRA 209	
RECURSOS HUMANOS	911
DIRECCIÓN DE RECURSOS FINANCIEROS 201	
RECURSOS HUMANOS	912
SUBDIRECCIÓN DE PRESUPUESTO Y CONTABILIDAD 201	
RECURSOS HUMANOS	913
DEPARTAMENTO DE CONTROL Y EJERCICIO PRESUPUESTAL 201	
RECURSOS HUMANOS	914
DEPARTAMENTO DE CONTABILIDAD 201	
RECURSOS HUMANOS	915

INDICE

	PAG.
UNIDAD DE CALIDAD Y SEGUIMIENTO DE ATENCION MEDICA	
RECURSOS HUMANOS	916
SUBDIRECCIÓN DE TESORERÍA 201	
RECURSOS HUMANOS	917
DEPARTAMENTO DE INGRESOS 201	
RECURSOS HUMANOS	918
DEPARTAMENTO DE EGRESO 201	
RECURSOS HUMANOS	919
SUBDIRECCIÓN DE SEGURIDAD Y PROTECCIÓN CIVIL 401	
RECURSOS HUMANOS	920
DEPARTAMENTO DE SEGURIDAD 401	
RECURSOS HUMANOS	921
DEPARTAMENTO DE PROTECCIÓN CIVIL 401	
RECURSOS HUMANOS	922
SUBDIRECCIÓN DE SISTEMAS ADMINISTRATIVOS 202708	
RECURSOS HUMANOS	923
DEPARTAMENTO DE SOPORTE TÉCNICO Y REDES 202	
RECURSOS HUMANOS	924
DEPARTAMENTO DE CONTRATOS, ASUNTOS CIVILES Y PENALES 104	
RECURSOS HUMANOS	925
DIRECCIÓN DE PLANEACIÓN Y DESARROLLO DE SISTEMAS ADMINISTRATIVOS 204	
RECURSOS HUMANOS	926
DEPARTAMENTO DE INFORMACIÓN Y ESTADÍSTICA 204	
RECURSOS HUMANOS	927
ÓRGANO INTERNO DE CONTROL 206	
RECURSOS HUMANOS	928

INDICE

	PAG.
AREA DE AUDITORIA INTERNA	
RECURSOS HUMANOS	929
UNIDAD JURIDICA	
RECURSOS HUMANOS	930
CONTROL Y EVALUACIÓN Y APOYO AL BUEN GOBIERNO	
RECURSOS HUMANOS	931
AREA DE RESPONSABILIDADES Y QUEJAS	
RECURSOS HUMANOS	932
ARCHIVO CLÍNICO 401	
RECURSOS HUMANOS	933
ORIENTACIÓN E INFORMACIÓN 401	
RECURSOS HUMANOS	934
PERSONAL COMISIONADO AL C.E.N.	
RECURSOS HUMANOS	935
PERSONAL COMISIONADO SECCIÓN XIV	
RECURSOS HUMANOS	936
CIRUGIA GENERAL Y 104	
RECURSOS HUMANOS	937
PERSONAL CON SUSPENSIÓN PREVENTIVA	
RECURSOS HUMANOS	938

PRODUCTIVIDAD INSTITUCIONAL

ENERO – MARZO

2014

COMPARATIVO DE PRODUCTIVIDAD INSTITUCIONAL ENE - MAR 2013-2014

ACTIVIDAD	2013				2014			
	Programado	Realizado	% de Avance	Calificación	Programado	Realizado	% de Avance	Calificación
Consulta 1º vez en Medicina General	17,382	14,555	83.74	R	16,971	15,110	89.03	R
Cons. 1º vez de Especialidades	43,374	43,042	99.23	V	46,791	43,140	92.20	A
Total consulta 1º vez	60,756	57,597	94.80	A	63,762	58,250	91.36	A
Cons. subsecuente en Medicina General	6,437	5,620	87.31	R	4,527	5,392	119.11	V
Cons. subsecuente de Especialidades	90,458	94,569	104.54	V	94,520	95,409	100.94	V
Total consulta Subsecuente	96,895	100,189	103.40	V	99,047	100,801	101.77	V
Total Consulta Externa	157,651	157,786	100.09	V	162,809	159,051	97.69	V
Cons. de urgencias Ginecológicas 1º vez		435				402		
Cons. de urgencias Obstétricas 1º vez		2,725				2,369		
Total ginecoobstetricia	4,646	3,160	68.02	R	4,190	2,771	66.13	R
Cons. de Urgencias M.Q 1º vez	13,501	16,146	119.59	V	14,050	14,715	104.73	V
Cons. de Urgencias Pediátricas 1º vez	1,677	1,133	67.56	R	1,485	1,159	78.05	R
Total consultas de Urgencias 1º vez	19,824	20,439	103.10	V	19,725	18,645	94.52	A
Cons. de urgencias Obstétricas subsecuente		621				576		
Total de cons. de Urgencias subsecuente		621				576		
Total de consultas de Urgencias	19,824	21,060	106.23	V	19,725	19,221	97.44	V
Subtotal consulta 1º vez	80,580	78,036	96.84	A	83,487	76,895	92.10	A
Subtotal consulta Subs.	96,895	100,810	104.04	V	99,047	101,377	102.35	V
Total de consultas	177,475	178,846	100.77	V	182,534	178,272	97.67	V

Verde (V) significa que el servicio esta cumpliendo entre el 97.00% ó mas de sus metas

Amarillo (A) significa que el servicio esta cumpliendo entre el 90.00% y el 96.99% de sus metas

Rojo (R) significa que el servicio esta cumpliendo con el 89.99% ó menos de sus metas

COMPARATIVO DE PRODUCTIVIDAD INSTITUCIONAL ENE - MAR 2013-2014

Otras Actividades	2013				2014			
	Programado	Realizado	% de Avance	Calificación	Programado	Realizado	% de Avance	Calificación
Ingresos		11,799				11,805		
Egresos	10,460	11,483	109.78	V	11,173	11,427	102.27	V
Intervenciones Quirúrgicas	6,957	7,692	110.56	V	8,286	7,255	87.56	R
Procedimientos No Quirúrgicos		19,890				19,361		
Exámenes de Laboratorio	744,275	812,875	109.22	V	767,549	855,301	111.43	V
Exámenes de Laboratorio consulta externa		306,681				325,006		
Exámenes de Laboratorio Hospitalización		388,818				421,254		
Exámenes de Laboratorio Urgencias		117,376				109,041		
Personas de Laboratorio	106,503	107,333	100.78	V	108,132	111,961	103.54	V
Estudios de Rayos X	35,534	38,545	108.47	V	35,624	37,991	106.64	V
Rayos X Consulta Externa		25,646				26,341		
Rayos X Hospitalización		8,595				9,669		
Rayos X Urgencias		4,304				1,981		
Personas de Rayos X	32,446	34,611	106.67	V	32,536	36,471	112.09	V
Sesiones de Rehabilitación	16,363	15,324	93.65	A	16,363	16,923	103.42	V
Defunciones		693				766		
Autopsias		111				106		
Porcentaje de Ocupación Hospitalaria	81.24	81.17	99.91	V	78.69	81.22	103.22	V
Promedio de Días Estancia		5.56				5.57		
Índice de Rotación de Camas		12.41				12.43		
Intervalo de Sustitución		1.29				1.29		

Verde (V) significa que el servicio esta cumpliendo entre el 97.00% ó mas de sus metas

Amarillo (A) significa que el servicio esta cumpliendo entre el 90.00% y el 96.99% de sus metas

Rojo (R) significa que el servicio esta cumpliendo con el 89.99% ó menos de sus metas

PRINCIPALES INDICADORES DE HOSPITALIZACIÓN POR SERVICIO ENERO - MARZO 2014

Unidad	Servicio	Num. de Camas Censables		Días del periodo	Días cama Censables		Días Paciente		Días Estancia	
		Absoluto	Relativo		Absoluto	Relativo	Absoluto	Relativo	Absoluto	Relativo
403-A	Neurología	50	5.44	90	4,500	5.50	4,594	6.92	3,983	6.26
105-B	Nefrología	12	1.31	90	1,080	1.32	1,069	1.61	1,518	2.38
107-A	Gastroenterología	27	2.94	90	2,388	2.92	2,349	3.54	2,673	4.20
308-A	Medicina interna	24	2.61	90	2,160	2.64	2,104	3.17	2,082	3.27
108-A	Medicina interna	36	3.92	90	3,240	3.96	3,085	4.65	3,107	4.88
110-A	Medicina interna	24	2.61	90	2,160	2.64	2,042	3.07	2,229	3.50
107-B	Cirugía general	6	0.65	90	498	0.61	470	0.71	481	0.76
406-A	Neumología	60	6.53	90	5,400	6.60	4,963	7.47	4,824	7.58
110-B	Geriatría	12	1.31	90	1,080	1.32	979	1.47	1,058	1.66
103-A	Hematología	55	5.98	90	4,950	6.05	4,377	6.59	4,397	6.91
404-A	Reumatología	12	1.31	90	1,064	1.30	928	1.40	723	1.14
302-B	Cardiología	24	2.61	90	2,160	2.64	1,872	2.82	1,914	3.01
105-A	Urología	50	5.44	90	4,500	5.50	3,783	5.70	3,534	5.55
111-A	Oncología	61	6.64	90	5,490	6.71	4,521	6.81	4,601	7.23
304-A	Cx.General	23	2.50	90	1,620	1.98	1,333	2.01	1,293	2.03
106-A	Ortopedia	36	3.92	90	3,240	3.96	2,567	3.87	2,274	3.57
104-C	Cx.Plástica	18	1.96	90	1,620	1.98	1,255	1.89	1,316	2.07
404-B	Endocrinología	12	1.31	90	1,076	1.32	810	1.22	605	0.95
307-A	Cx. General	24	2.61	90	2,160	2.64	1,610	2.42	1,535	2.41
505-A	Pediatría	94	10.23	90	8,460	10.35	6,230	9.38	5,878	9.23
303-A	Cx. General	36	3.92	90	3,240	3.96	2,341	3.53	2,034	3.20
306-A	Cx. General	33	3.59	90	2,965	3.63	2,073	3.12	1,674	2.63
112-A	Gineco/obstetricia	60	6.53	90	5,400	6.60	3,726	5.61	3,640	5.72
101-A	Otorrinolaringología	25	2.72	90	2,250	2.75	1,531	2.31	1,316	2.07
405-A	Infectología	26	2.83	90	2,312	2.83	1,538	2.32	1,507	2.37
305-A	Cx. General	24	2.61	90	2,160	2.64	1,428	2.15	1,228	1.93
102-A	Oftalmología	27	2.94	90	2,070	2.53	1,321	1.99	1,066	1.67
109-A	Dermatología	10	1.09	90	900	1.10	568	0.86	320	0.50
305-C	Cx. Vascular	12	1.31	90	1,080	1.32	640	0.96	575	0.90
304-B	Transplantes	6	0.65	90	540	0.66	304	0.46	267	0.42
	TOTAL	919	100.00	90	81,763	100.00	66,411	100.00	63,652	100.00

PRINCIPALES INDICADORES DE HOSPITALIZACIÓN POR SERVICIO ENE - MAR 2014

Unidad	Servicio	Ingresos		Egresos		% de Ocupación	Promedio Días Estancia	Indice de Rotación	Intervalo de sustitución
		Absoluto	Relativo	Absoluto	Relativo				
403-A	Neurología	293	2.48	343	3.00	102.09	11.61	6.86	-0.24
105-B	Nefrología	24	0.20	148	1.30	98.98	10.26	12.33	0.11
107-A	Gastroenterología	122	1.03	352	3.08	98.37	7.59	13.04	0.13
308-A	Medicina interna	123	1.04	256	2.24	97.41	8.13	10.67	0.22
108-A	Medicina interna	367	3.11	529	4.63	95.22	5.87	14.69	0.30
110-A	Medicina interna	271	2.30	404	3.54	94.54	5.52	16.83	0.32
107-B	Cirugía general	29	0.25	60	0.53	94.38	8.02	10.00	0.48
406-A	Neumología	382	3.24	361	3.16	91.91	13.36	6.02	1.18
110-B	Geriatría	159	1.35	205	1.79	90.65	5.16	17.08	0.53
103-A	Hematología	269	2.28	324	2.84	88.42	13.57	5.89	1.78
404-A	Reumatología	198	1.68	89	0.78	87.22	8.12	7.42	1.19
302-B	Cardiología	328	2.78	302	2.64	86.67	6.34	12.58	0.98
105-A	Urología	798	6.76	781	6.83	84.07	4.52	15.62	0.86
111-A	Oncología	881	7.46	917	8.02	82.35	5.02	15.03	1.08
304-A	Cx.General	273	2.31	247	2.16	82.28	5.23	10.74	1.13
106-A	Ortopedia	636	5.39	515	4.51	79.23	4.42	14.31	1.16
104-C	Cx.Plástica	398	3.37	357	3.12	77.47	3.69	19.83	1.07
404-B	Endocrinología	223	1.89	112	0.98	75.28	5.40	9.33	1.77
307-A	Cx. General	344	2.91	286	2.50	74.54	5.37	11.92	1.83
505-A	Pediatría	721	6.11	702	6.14	73.64	8.37	7.47	3.00
303-A	Cx. General	640	5.42	490	4.29	72.25	4.15	13.61	1.59
306-A	Cx. General	593	5.02	449	3.93	69.92	3.73	13.61	1.60
112-A	Gineco/obstetricia	1,564	13.25	1,538	13.46	69.00	2.37	25.63	1.06
101-A	Otorrinolaringología	515	4.36	407	3.56	68.04	3.23	16.28	1.52
405-A	Infectología	112	0.95	105	0.92	66.52	14.35	4.04	7.22
305-A	Cx. General	421	3.57	326	2.85	66.11	3.77	13.58	1.93
102-A	Oftalmología	584	4.95	483	4.23	63.82	2.21	17.89	1.25
109-A	Dermatología	261	2.21	92	0.81	63.11	3.48	9.20	2.03
305-C	Cx. Vascular	224	1.90	193	1.69	59.26	2.98	16.08	2.05
304-B	Transplantes	52	0.44	54	0.47	56.30	4.94	9.00	3.84
	TOTAL	11,805	100.00	11,427	100.00	81.22	5.57	12.43	1.29

fuentes: Dirección de Planeación y Desarrollo de Sistemas Administrativos
(*esta tabla esta ordenada en base al porcentaje de ocupación por servicio)

PRINCIPALES INDICADORES DE CONSULTA ENE - MAR 2014

Indicador	No. de Médicos	Consulta por Servicio			Consulta por Médico			No. de médicos en la consulta (**)	Promedio Diario
		Año	Mes	Día	Año	Mes	Día		
Pediatría	65	14,733	4,911.00	241.52	226.66	75.55	3.72	46	5.25
Cirugía General 107B	9	2,585	861.67	42.38	287.22	95.74	4.71	7	6.05
Cirugía General 303	9	674	224.67	11.05	74.89	24.96	1.23	6	1.84
Cirugía General 304	6	761	253.67	12.48	126.83	42.28	2.08	7	1.78
Cirugía General 305	8	905	301.67	14.84	113.13	37.71	1.85	7	2.12
Cirugía General 306	7	840	280.00	13.77	120.00	40.00	1.97	6	2.30
Cirugía General 307	18	1,151	383.67	18.87	63.94	21.31	1.05	8	2.36
Subtotal de Cirugías	57	6,916	2,305.33	113.38	786.01	262.00	12.89	41	2.77
Otorrinolaringología	15	4031	1343.67	66.08	268.73	89.58	4.41	13	5.08
Oftalmología	30	8898	2966.00	145.87	296.60	98.87	4.86	29	5.03
Urología	15	5694	1898.00	93.34	379.60	126.53	6.22	13	7.18
Ortopedia	18	4450	1483.33	72.95	247.22	82.41	4.05	19	3.84
Gastroenterología	12	4195	1398.33	68.77	349.58	116.53	5.73	16	4.30
Cirugía Plástica	13	1651	550.33	27.07	127.00	42.33	2.08	15	1.80
Oncología	58	15055	5018.33	246.80	259.57	86.52	4.26	42	5.88
Transplantes	8	376	125.33	6.16	47.00	15.67	0.77	4	1.54
Neurología	31	3185	1061.67	52.21	102.74	34.25	1.68	23	2.27
Neumología	26	2822	940.67	46.26	108.54	36.18	1.78	17	2.72
Estomatología	17	3942	1314.00	64.62	231.88	77.29	3.80	17	3.80
Medicina General	41	20,107	6,702.33	329.62	490.41	163.47	8.04	42	7.85
Homeopatía	1	395	131.67	6.48	395.00	131.67	6.48	1	6.48

(*) datos proporcionados por la dirección de recursos humanos
(**) Datos proporcionados por los jefes de los servicios médicos

PRINCIPALES INDICADORES DE CONSULTA ENE - MAR 2014

Indicador Area	No. de Medicos(*)	Consulta por Servicio			Consulta por Médico			No. de médicos en la consulta (**)	Promedio Diario
		Año	Mes	Día	Año	Mes	Día		
Medicina Interna 108	6	1068	356.00	17.51	178.00	59.33	2.92	7	1.47
Medicina Interna 110	8	409	136.33	6.70	51.13	17.04	0.84	7	2.50
Medicina Interna 103-B	11	628	209.33	10.30	57.09	19.03	0.94	6	1.12
Subtotal Medicina Interna	25	2,102	701.67	34.51	286.22	95.41	4.69	20	1.73
Hematología	11	1,869	623.00	30.64	169.91	56.64	2.79	7	4.38
Audiología y Foniatría	6	1,552	517.33	25.44	258.67	86.22	4.24	5	5.09
Nefrología	12	2,723	907.67	44.64	226.92	75.64	3.72	5	8.93
Dermatología	15	5,776	1,925.33	94.69	385.07	128.36	6.31	15	6.31
Geriatría	10	969	323.00	15.89	96.90	32.30	1.59	5	3.18
Clínica del Dolor	10	2,097	699.00	34.38	209.70	69.90	3.44	11	3.13
Alergia	8	3,326	1,108.67	54.52	415.75	138.58	6.82	8	6.82
Endocrinología	8	3,656	1,218.67	59.93	457.00	152.33	7.49	10	5.99
Reumatología	7	3,833	1,277.67	62.84	547.57	182.52	8.98	9	6.98
Salud Mental	8	7,794	2,598.00	127.77	974.25	324.75	15.97	34	3.76
Infectología	15	788	262.67	12.92	52.53	17.51	0.86	9	1.44
Genética	5	312	104.00	5.11	62.40	20.80	1.02	5	1.02
Medicina Física y Rehabilitación	5	2,605	868.33	42.70	521.00	173.67	8.54	5	8.54
Cardiología	28	8,909	2,969.67	146.05	318.18	106.06	5.22	19	7.69
Angiología	3	2,029	676.33	33.26	676.33	225.44	11.09	6	5.53
Gineco - Obstetricia	42	16,764	5,588	274.82	399.14	133.05	6.54	41	6.70
Urgencias	32	14,715	4,905	241.23	459.84	153.28	7.54	32	7.54
Total	657	178,272	59,424	2,922	271.34	90.45	4.45	583	178,272

PRINCIPALES INDICADORES DE EGRESOS ENE - MAR 2014

Indicador	No. de camas	No. de Médicos (*)	Egresos por Servicio			Egresos por Médico			Rel. Cama / médico
			Año	Mes	Día	Año	Mes	Día	
Pediatría	94	65	702	234	7.71	10.80	3.60	0.12	0.09
Cirugía General 107-B	6	9	60	20.00	0.66	6.67	2.22	0.07	0.15
Cirugía General 303	36	9	490	163.33	5.38	54.44	18.15	0.60	0.02
Cirugía General 304	23	6	247	82.33	2.71	41.17	13.72	0.45	0.02
Cirugía General 305	24	8	326	108.67	3.58	40.75	13.58	0.45	0.02
Cirugía General 306	33	7	449	149.67	4.93	64.14	21.38	0.70	0.02
Cirugía General 307	24	18	286	95.33	3.14	15.89	5.30	0.17	0.06
Subtotal de Cirugías	146	57	1,858	353.67	20.42	223.06	74.35	2.45	17.55
Otorrinolaringología	25	15	407	135.67	4.47	27.13	9.04	0.30	0.04
Oftalmología	27	30	483	161.00	5.31	16.10	5.37	0.18	0.06
Urología	50	15	781	260.33	8.58	52.07	17.36	0.57	0.02
Ortopedia	36	18	515	171.67	5.66	28.61	9.54	0.31	0.03
Gastroenterología	27	12	352	117.33	3.87	29.33	9.78	0.32	0.03
Cirugía Plástica	18	13	357	119.00	3.92	27.46	9.15	0.30	0.04
Oncología	61	58	917	305.67	10.08	15.81	5.27	0.17	0.06
Transplantes	6	8	54	18.00	0.59	6.75	2.25	0.07	0.15
Neurología	50	31	343	114.33	3.77	11.06	3.69	0.12	0.09
Neumología	60	26	361	120.33	3.97	13.88	4.63	0.15	0.07

(*) datos proporcionados por la dirección de recursos humanos

PRINCIPALES INDICADORES DE EGRESOS ENE - MAR 2014

Indicador	No. de camas	No. de Médicos (*)	Egresos por Servicio			Egresos por Médico			Rel. Cama / médico
			Año	Mes	Día	Año	Mes	Día	
Medicina Interna 108	36	6	529	176.33	5.81	88.17	29.39	0.97	0.01
Medicina Interna 110	24	8	404	134.67	4.44	50.50	16.83	0.55	0.02
Medicina Interna 103-B	24	11	256	85.33	2.81	23.27	7.76	0.26	0.04
Subtotal Medicina Interna	84	25	1,189	396.33	13.07	161.94	53.98	1.78	11.18
Hematología	55	11	324	108.00	3.56	29.45	9.82	0.32	0.03
Nefrología	12	12	148	49.33	1.63	12.33	4.11	0.14	0.08
Dermatología	10	15	92	30.67	1.01	6.13	2.04	0.07	0.16
Geriatría	12	10	205	68.33	2.25	20.50	6.83	0.23	0.05
Endocrinología	12	8	112	37.33	1.23	14.00	4.67	0.15	0.07
Reumatología	12	7	89	29.67	0.98	12.71	4.24	0.14	0.08
Infectología	26	15	105	35.00	1.15	7.00	2.33	0.08	0.14
Cardiología	24	28	302	100.67	3.32	10.79	3.60	0.12	0.09
Angiología	12	3	193	64.33	2.12	64.33	21.44	0.71	0.02
Gineco - Obstetricia	60	42	1,538	512.67	16.90	36.62	12.21	0.40	0.03
Total Camas Censables	919	524	11,427	3,809.00	125.57	21.81	7.27	0.24	1.75
Urgencias	22	32	3,367	1,122.33	37.00	105.22	35.07	1.16	0.69
T.M.I.	10	11	105	35.00	1.15	9.55	3.18	0.10	0.91
Total	951	567							

datos proporcionados por la dirección de recursos humanos

PRINCIPALES INDICADORES DE CIRUGÍAS Y PROCEDIMIENTOS NO QUIRÚRGICOS
ENERO - MARZO 2014

Indicador	No. de médicos (*)	Cirugía por Servicio			Cirugía por Médico			Relación Cirugía / Proced. No Qx		
		Año	Mes	Día	Año	Mes	Día	Cirugías	Proced. No Qx	Cx/Pno Cx
Pediatría	65	213	71	3.49	3.28	1.09	0.05	204	9	22.67
Cirugía General 107-B	9	3,613	1,204.3	59.23	401.44	133.81	6.58	1,506	2,107	0.71
Cirugía General 303	9	343	114.33	5.62	38.11	12.70	0.62	200	143	1.40
Cirugía General 304	6	103	34.33	1.69	17.17	5.72	0.28	102	1	102.00
Cirugía General 305	8	109	36.33	1.79	13.63	4.54	0.22	106	3	35.33
Cirugía General 306	7	152	50.67	2.49	21.71	7.24	0.36	151	1	151.00
Cirugía General 307	18	161	53.67	2.64	8.94	2.98	0.15	152	9	16.89
Total de Cirugía General	57	4,481	1,493.67	73.46	501.01	167.00	8.21	2,217	2,264	0.98
Otorrinolaringología	15	273	91.00	4.48	18.20	6.07	0.30	233	40	5.83
Oftalmología	30	2980	993.33	48.85	99.33	33.11	1.63	572	2,408	0.24
Urología	15	654	218.00	10.72	43.60	14.53	0.71	221	433	0.51
Ortopedia	18	224	74.67	3.67	12.44	4.15	0.20	206	18	11.44
Gastroenterología	12	1,902	634.00	31.18	158.50	52.83	2.60	0	1,902	0.00
Cirugía Plástica R.	13	2,072	690.67	33.97	159.38	53.13	2.61	323	1,749	0.18
Oncología	58	2,832	944.00	46.43	48.83	16.28	0.80	250	2,582	0.10
Trasplantes	8	43	14.33	0.70	5.38	1.79	0.09	28	15	1.87
Neurología	31	155	51.67	2.54	5.00	1.67	0.08	152	3	50.67
Neumología	26	230	76.67	3.77	8.85	2.95	0.15	64	166	0.39
Estomatología	17	610	203.33	10.00	35.88	11.96	0.59	48	562	0.09

PRINCIPALES INDICADORES DE CIRUGÍAS Y PROCEDIMIENTOS NO QUIRÚRGICOS
ENE - MAR 2014

Indicador	No. de médicos (*)	Cirugía por Servicio			Cirugía por Médico			Relación Cirugía / Proced. No Qx		
		Año	Mes	Día	Año	Mes	Día	Cirugías	Proced. No Qx	Cx/Pno Cx
Medicina Interna 103 B	6	59	19.67	0.97	9.83	3.28	0.16	26	33	0.79
Medicina Interna 108	8	229	76.33	3.75	28.63	9.54	0.47	4	225	0.02
Medicina Interna 110	11	105	35.00	1.72	9.55	3.18	0.16	21	84	0.25
Subtotal Medicina Interna	25	393	131	6.44	48.00	16.00	0.79	51	342	0.15
Cardiología	28	155	51.67	2.54	5.54	1.85	0.09	78	77	1.01
Cardiovascular	3	119	39.67	1.95	39.67	13.22	0.65	99	20	4.95
Nefrología	12	4381	1460.33	71.82	365.08	121.69	5.98	20	4361	0.00
Dermatología	15	2384	794.67	39.08	158.93	52.98	2.61	710	1674	0.42
Clínica de Malformación	1	114	38.00	1.87	114.00	38.00	1.87	0	114	0.00
Reumatología	7	47	15.67	0.77	6.71	2.24	0.11	46	1	46.00
Endocrinología	8	28	9.33	0.46	3.50	1.17	0.06	28	0	#¡DIV/0!
Clínica del Dolor	10	268	89.33	4.39	26.80	8.93	0.44	0	268	0.00
Gineco-Obstetricia	42	1,843	614.33	30.21	43.88	14.63	0.72	1,491	352	4.24
Urgencias	32	215	71.67	3.52	6.72	2.24	0.11	214	1	214.00
Total	548	26,616	8,872	436.33	48.57	16.19	0.80	6,712	19,904	0.34

(*) datos proporcionados por la dirección de recursos humanos

CONSULTA POR TIPO Y GRUPO DE EDAD

Grupo de edad												
Consultas	< 1	1	2-4	5-9	10-14	15-19	20-29	30-49	50-59	60 +	n/e	Total
Primera Vez	1,273	348	804	1,267	1,140	3,818	11,661	24,724	13,807	18,052	1	76,895
Subsecuente	1,149	788	2,283	4,347	3,776	5,131	11,928	30,852	18,520	22,596	7	101,377
Total	2,422	1,136	3,087	5,614	4,916	8,949	23,589	55,576	32,327	40,648	8	178,272

CONSULTA POR TIPO Y SEXO

Tipo de Consulta	Femenino	Masculino	No Especificado	Total
Primera Vez	49,360	27,534	1	76,895
Subsecuente	70,536	30,837	4	101,377
Total	119,896	58,371	5	178,272

PRODUCTIVIDAD INSTITUCIONAL ENERO - MARZO 2014

CONSULTA DE PRIMERA VEZ POR SEXO Y GRUPO DE EDAD

Grupo de edad												
CONSULTAS	< 1	1	2-4	5-9	10-14	15-19	20-29	30-49	50-59	60 +	n/e	Total
Femenino	577	164	340	551	599	2,624	7,984	16,684	9,100	10,737	0	49,360
Masculino	696	184	464	716	541	1,194	3,677	8,040	4,707	7,315	0	27,534
N/Especificado	0	0	0	0	0	0	0	0	0	0	1	1
Total	1,273	348	804	1,267	1,140	3,818	11,661	24,724	13,807	18,052	1	76,895

PRODUCTIVIDAD INSTITUCIONAL ENERO - MARZO 2014

CONSULTA SUBSECUENTE POR SEXO Y GRUPO DE EDAD

Grupo de edad												
CONSULTAS	< 1	1	2-4	5-9	10-14	15-19	20-29	30-49	50-59	60 +	n/e	Total
Femenino	585	433	1261	2221	1948	3305	8437	23523	13910	14909	4	70536
Masculino	564	355	1022	2126	1827	1826	3491	7327	4610	7687	2	30837
N/Especificado	0	0	0	0	1	0	0	2	0	0	1	4
Total	1,149	788	2283	4347	3776	5131	11928	30852	18520	22596	7	101377

CONSULTAS POR ENTIDAD FEDERATIVA ENE - MAR 2014

Entidad Federativa	Total
Aguascalientes	242
Baja California Norte	17
Baja California Sur	8
Campeche	19
Coahuila	16
Colima	10
Chiapas	271
Chihuahua	16
Distrito Federal	96,100
Durango	33
Guanajuato	354
Guerrero	2,183
Hidalgo	2,086
Jalisco	74
Estado de México	64,421
Michoacán	1,018
Morelos	921
Nayarit	12
Nuevo León	22
Oaxaca	1,286

CONSULTAS POR ENTIDAD FEDERATIVA ENE - MAR 2014

Entidad Federativa	Total
Puebla	1,702
Querétaro	232
Quintana Roo	47
San Luis Potosí	106
Sinaloa	19
Sonora	5
Tabasco	94
Tamaulipas	30
Tlaxcala	695
Veracruz	1,603
Yucatán	17
Zacatecas	54
Otros Países	33
Se ignora	4,526
Total	178,272

LOGRO CONTRA META PROGRAMADA EN CONSULTAS ENE - MAR 2014

Unidad	Servicio	Meta	Logro	% de Cumplimiento
108-A	Medicina interna	461	1,068	231.67
305-C	Cirugía vascular y angiología	1,215	2,025	166.67
505-A	Pediatría	9,960	14,733	147.92
305-A	Cirugía general	678	905	133.48
110-B	Geriatría	767	969	126.34
307-A	Cirugía general	916	1,151	125.66
304-A	Cirugía general	664	761	114.61
102-A	Oftalmología	8,043	8,898	110.63
105-B	Nefrología	2,523	2,723	107.93
309-A	Alergia e inmunología	3,092	3,326	107.57
406-A	Neumología	2,626	2,822	107.46
304-B	Transplantes	351	376	107.12
107-B	Cirugía general	2,435	2,585	106.16
101-A	Otorrinolaringología	3,805	4,031	105.94
109-A	Dermatología	5,456	5,776	105.87
103-A	Hematología	1,774	1,869	105.36
401-C	Urgencias médico quir.	14,050	14,715	104.73
402-A	Medicina física y rehab.	2,492	2,605	104.53
404-A	Reumatología	3,723	3,833	102.95
112-A	Gineco/obstetricia	17,086	16,764	98.12

LOGRO CONTRA META PROGRAMADA EN CONSULTAS ENE - MAR 2014

Unidad	Servicio	Meta	Logro	% de Cumplimiento
109-B	Cirugía plástica y reconstructiva	1,684	1,651	98.04
405-A	Infectología	808	788	97.52
106-A	Ortopedia	4,654	4,450	95.62
404-D	Salud mental	8,187	7,794	95.20
401-A	Medicina general	21,498	20,107	93.53
404-E	Estomatología	4,217	3,942	93.48
104-B	Audiología y foniatría	1,681	1,552	92.33
306-A	Cirugía general	959	840	87.59
501-B	Cardiología	10,517	8,913	84.75
404-B	Endocrinología	4,315	3,656	84.73
203-C	Clínica del dolor	2,489	2,097	84.25
111-A	Oncología	17,909	15,055	84.06
308-A	Medicina interna	775	628	81.03
303-A	Cirugía general	854	674	78.92
105-A	Urología	7,613	5,694	74.79
110-A	Medicina interna	581	409	70.40
310-A	Genética	465	312	67.10
403-A	Neurología	4,835	3,185	65.87
107-A	Gastroenterología	6,376	4,195	65.79
401-J	Homeopatía		395	
TOTAL		182,534	178,272	97.67

COMPARATIVO DE CONSULTA POR SERVICIO ENE - MAR 2013-2014

Unidad	Servicio	2013	2014	% de Cumplimiento
108-A	Medicina interna	556	1,068	192.09
307-A	Cirugía general	698	1,151	164.90
505-A	Pediatría	10,741	14,733	137.17
101-A	Otorrinolaringología	3,192	4,031	126.28
109-B	Cirugía plástica y reconstructiva	1,390	1,651	118.78
306-A	Cirugía general	720	840	116.67
305-A	Cirugía general	786	905	115.14
310-A	Genética	274	312	113.87
111-A	Oncología	13,725	15,055	109.69
304-A	Cirugía general	694	761	109.65
104-B	Audiología y foniatría	1,444	1,552	107.48
102-A	Oftalmología	8,302	8,898	107.18
110-B	Geriatría	909	969	106.60
309-A	Alergia e inmunología	3,124	3,326	106.47
501-B	Cardiología	8,507	8,913	104.77
403-A	Neurología	3,115	3,185	102.25
105-B	Nefrología	2,671	2,723	101.95
401-A	Medicina general	19,757	20,107	101.77
406-A	Neumología	2,858	2,822	98.74

COMPARATIVO DE CONSULTA POR SERVICIO ENE - MAR 2013-2014

Unidad	Servicio	2013	2014	% de Cumplimiento
305-C	Cirugía vascular y angiología	2,083	2,025	97.22
402-A	Medicina física y rehab.	2,685	2,605	97.02
109-A	Dermatología	5,986	5,776	96.49
401-J	Homeopatía	418	395	94.50
303-A	Cirugía general	715	674	94.27
405-A	Infectología	837	788	94.15
404-A	Reumatología	4,076	3,833	94.04
112-A	Gineco/obstetricia	17,848	16,764	93.93
401-C	Urgencias médico quir.	16,146	14,715	91.14
404-E	Estomatología	4,352	3,942	90.58
404-B	Endocrinología	4,061	3,656	90.03
203-C	Clínica del dolor	2,341	2,097	89.58
105-A	Urología	6,383	5,694	89.21
308-A	Medicina interna	726	628	86.50
103-A	Hematología	2,243	1,869	83.33
110-A	Medicina interna	548	409	74.64
106-A	Ortopedia	5,980	4,450	74.41
404-D	Salud mental	10,664	7,794	73.09
304-B	Transplantes	555	376	67.75
107-A	Gastroenterología	6,736	4,195	62.28
107-B	Cirugía general		2,585	
TOTAL INSTITUCIONAL		178,846	178,272	99.68

COMPARATIVO DE PRODUCTIVIDAD DE CONSULTA DE 1a VEZ Y PORCENTAJE POR SERVICIO ENE - MAR 2013-2014

Unidad	Servicio	1ra Vez			
		2013		2014	
		Consulta por Servicio	% en relación al total de 1ra Vez	Consulta por Servicio	% en relación al total de 1ra Vez
101	Otorrinolaringología	1,037	1.33	1,438	1.87
102	Oftalmología	2,115	2.71	2,514	3.27
103 B	Medicina Interna	349	0.45	171	0.22
104 B	Audiología y Foniatría	511	0.65	635	0.83
104 C	Cirugía Plástica y Reconstructiva	394	0.50	667	0.87
105	Urología	2,042	2.62	1,979	2.57
105-B	Nefrología	587	0.75	750	0.98
106	Ortopedia	3,157	4.05	2,205	2.87
107	Gastroenterología	1,550	1.99	1,427	1.86
107	Proctología	595	0.76	0	0
107	Motilidad Experimental	1	0.00	2	0.00
107	Esofagología	91	0.12	166	0.22
107	Capra	251	0.32	250	0.33
Subtotal de Gastroenterología 107		2,488	3.19	1,845	2.40
108	Medicina Interna	233	0.30	388	0.50
109	Dermatología	1,559	2.00	1,737	2.26
110	Medicina Interna	275	0.35	184	0.24
110-B	Geriatría	299	0.38	278	0.36
111-A	Oncología	2,524	3.23	2,400	3.12
111-A	Prótesis Maxilofacial	32	0.04	71	0.09
Subtotal de Oncología 111		2,556	3.28	2,471	3.21
111-D	Hematología	390	0.50	359	0.47

COMPARATIVO DE PRODUCTIVIDAD DE CONSULTA DE 1a VEZ Y PORCENTAJE POR SERVICIO ENE – DMAR 2013 - 2014

Unidad	Servicio	1ra Vez			
		2013		2014	
		Consulta por Servicio	% en relación al total 1ra Vez	Consulta por Servicio	% en relación al total 1ra Vez
112	Ginecología	1,922	2.46	1,894	2.46
112	Obstetricia	1,577	2.02	1,147	1.49
112	Biología Reproducción Humana	55	0.07	29	0.04
112	Colposcopia	547	0.70	473	0.62
112	Planificación Familiar	66	0.08	72	0.09
112	Urgencias gineco/obstetricas	3,160	4.05	2,771	3.60
112	Psicología	368	0.47	203	0.26
Subtotal de Gineco-Obstetricia 112		7,695	9.86	6,589	8.57
203	Clínica del Dolor	566	0.73	562	0.73
107-B	Cirugía General	0	0	671	0.87
303	Cirugía General	356	0.46	347	0.45
304	Cirugía General	378	0.48	403	0.52
304	Trasplantes	98	0.13	69	0.09
305-A	Cirugía General	333	0.43	276	0.36
305-C	Cirugía vascular	812	1.04	924	1.20
306	Cirugía General	133	0.17	234	0.30
307	Cirugía General	296	0.38	377	0.49
309	Alergia e Inmunología	556	0.71	515	0.67
311	Genética	142	0.18	159	0.21
401	Urgencias médico quirúrgicas	16,146	20.69	14,715	19.14
401	Medicina General	14,471	18.54	15,025	19.54
401	Homeopatía	84	0.11	85	0.11
Subtotal de Medicina General		14,555	18.65	15,110	19.65

COMPARATIVO DE PRODUCTIVIDAD DE CONSULTA DE 1a VEZ Y PORCENTAJE POR SERVICIO
ENE - MAR 2013-2014

Unidad	Servicio	1ra Vez			
		2013		2014	
		Consulta por Servicio	% en relación al total de 1ra Vez	Consulta por Servicio	% en relación al total de 1ra Vez
402	Medicina Física y Rehabilitación	1,244	1.59	1,152	1.50
403	Neurología	951	1.22	1,129	1.47
404 E	Estomatología	917	1.18	866	1.13
404-A	Reumatología	938	1.20	895	1.16
404-B	Endocrinología	1,056	1.35	900	1.17
404-B	Clínica de Tiroides	13	0.02	4	0.01
404-B	Clínica de Hipotálamo e Hipófisis	8	0.01	6	0.01
404-B	Nutrición	208	0.27	114	0.15
Subtotal de Endocrinología 404-B		1,285	1.65	1,024	1.33
404-D	Psiquiatría	860	1.10	753	0.98
404-D	Psicología	1,891	2.42	1,106	1.44
Subtotal de Salud Mental 404-D		2,751	3.53	1,859	2.42
405	Infectología	246	0.32	230	0.30
406	Neumología	642	0.82	703	0.91
503	Cardiología	5,626	7.21	6,059	7.88
503	Malformación Vascular	0	0.00	0	0.00
Subtotal de Cardiología 503-A		5,626	7.21	6,059	7.88
505	Pediatría	2,245	3.90	3,247	5.57
505	Urgencias pediátricas	1,133	1.45	1,159	1.51
TOTAL		78,036	100.00	76,895	100.00

COMPARATIVO DE PRODUCTIVIDAD DE CONSULTA SUBSECUENTE Y PORCENTAJE POR SERVICIO ENE - MAR 2013-2014

Unidad	Servicio	Subsecuente			
		2013		2014	
		Consulta por Servicio	% en relación al total subsecuente	Consulta por Servicio	% en relación al total subsecuente
101	Otorrinolaringología	2,155	2.14	2,593	2.56
102	Oftalmología	6,187	6.14	6,384	6.30
103 B	Medicina Interna	575	0.57	457	0.45
104 B	Audiología y Foniatría	933	0.93	917	0.90
104 C	Cirugía Plástica y Reconstructiva	996	0.99	984	0.97
105	Urología	4,341	4.31	3,715	3.66
105-B	Nefrología	2,084	2.07	1,973	1.95
106	Ortopedia	2,823	2.80	2,245	2.21
107	Gastroenterología	1,681	1.67	1,372	1.35
107	Proctología	1,694	1.68	0	0.0
107	Motilidad Experimental	23	0.02	42	0.04
107	Esofagología	77	0.08	129	0.13
107	Capra	773	0.77	807	0.80
Subtotal de Gastroenterología 107		4,248	4.21	2,350	2.32
108	Medicina Interna	180	0.18	680	0.67
109	Dermatología	4,427	4.39	4,039	3.98
110	Medicina Interna	218	0.22	225	0.22
110-B	Geriatría	610	0.61	691	0.68
111-A	Oncología	9,931	9.85	11,421	11.27
111-A	Prótesis Maxilofacial	1,238	1.23	1,163	1.15
Subtotal de Oncología 111		11,169	11.08	12,584	12.41
111-D	Hematología	1,853	1.84	1,510	1.49

COMPARATIVO DE PRODUCTIVIDAD DE CONSULTA SUBSECUENTE Y PORCENTAJE POR SERVICIO ENE - MAR 2013-2014

Unidad	Servicio	Subsecuente			
		2013		2014	
		Consulta por Servicio	% en relación al total subsecuente	Consulta por Servicio	% en relación al total subsecuente
112	Ginecología	4,582	4.55	4,741	4.68
112	Obstetricia	2,509	2.49	2,859	2.82
112	Biología Reproducción Humana	230	0.23	161	0.16
112	Colposcopia	1,723	1.71	1,570	1.55
112	Planificación Familiar	108	0.11	88	0.09
112	Urgencias gineco/obstetricas	621	0.62	576	0.57
112	Psicología	380	0.38	180	0.18
Subtotal de Gineco-Obstetricia 112		10,153	10.07	10,175	10.04
203	Clínica del Dolor	1,775	1.76	1,535	1.51
107-B	Cirugía General			1,914	1.89
303	Cirugía General	359	0.36	327	0.32
304	Cirugía General	316	0.31	358	0.35
304	Trasplantes	457	0.45	307	0.30
305-A	Cirugía General	453	0.45	629	0.62
305-C	Cirugía vascular	1,271	1.26	1,101	1.09
306	Cirugía General	587	0.58	606	0.60
307	Cirugía General	402	0.40	774	0.76
309	Alergia e Inmunología	2,568	2.55	2,811	2.77
311	Genética	132	0.13	153	0.15
401	Urgencias médico quirúrgicas	0	0.00	0	0.00
401	Medicina General	5,286	5.24	5,082	5.01
401	Homeopatía	334	0.33	310	0.31
Subtotal de Medicina General 401		5,620	5.57	5,392	5.32

**COMPARATIVO DE PRODUCTIVIDAD DE CONSULTA SUBSECUENTE Y PORCENTAJE POR SERVICIO
ENE - MAR 2013-2014**

Unidad	Servicio	Subsecuente			
		2013		2014	
		Consulta por Servicio	% en relación al total subsecuente	Consulta por Servicio	% en relación al total subsecuente
402	Medicina Física y Rehabilitación	1,441	1.43	1,453	1.43
403	Neurología	2,164	2.15	2,056	2.03
404 E	Estomatología	3,435	3.41	3,076	3.03
404-A	Reumatología	3,138	3.11	2,938	2.90
404-B	Endocrinología	2,101	2.08	2,067	2.04
404-B	Clínica de Tiroides	289	0.29	299	0.29
404-B	Clínica de Hipotálamo e Hipófisis	75	0.07	65	0.06
404-B	Nutrición	311	0.31	201	0.20
Subtotal de Endocrinología 404-B		2,776	2.75	2,632	2.60
404-C	Psiquiatría	2,245	2.23	1,937	1.91
404-C	Psicología	5,668	5.62	3,998	3.94
Subtotal de Salud Mental 404-C		7,913	7.85	5,935	5.85
405	Infectología	591	0.59	558	0.55
406	Neumología	2,216	2.20	2,119	2.09
503	Cardiología	2,881	2.86	2,854	2.82
503	Malformación Vascular	0	0.00	0	0.00
Subtotal de Cardiología 503		2,881	2.86	2,854	2.82
505	Pediatría	7,363	7.35	10,327	10.24
505	Urgencias pediátricas	0	0.00	0	0.00
TOTAL		100,810	100.00	101,377	100.00

COMPARATIVO DE PRODUCTIVIDAD DE CONSULTA TOTAL Y PORCENTAJE POR SERVICIO ENE - MAR 2013- 2014

Unidad	Servicio	Total			
		2013		2014	
		Consulta por Servicio	% en relación al total del servicio	Consulta por Servicio	% en relación al total del servicio
101	Otorrinolaringología	3,192	1.78	4,031	2.26
102	Oftalmología	8,302	4.64	8,898	4.99
103 B	Medicina Interna	924	0.52	628	0.35
104 B	Audiología y Foniatría	1,444	0.81	1,552	0.87
104 C	Cirugía Plástica y Reconstructiva	1,390	0.78	1,651	0.93
105-A	Urología	6,383	3.57	5,694	3.19
105-B	Nefrología	2,671	1.49	2,723	1.53
106	Ortopedia	5,980	3.34	4,450	2.50
107	Gastroenterología	3,231	1.81	2,799	1.57
107	Proctología	2,289	1.28	0	0.00
107	Motilidad Experimental	24	0.01	44	0.02
107	Esofagología	168	0.09	295	0.17
107	Capra	1,024	0.57	1,057	0.59
Subtotal de Gastroenterología 107		8,736	4.27	4,195	2.64
108	Medicina Interna	413	0.23	1,068	0.60
109	Dermatología	5,986	3.35	5,776	3.24
110	Medicina Interna	493	0.28	409	0.23
110 B	Geriatría	909	0.51	969	0.54
111-A	Oncología	12,455	6.96	13,821	7.75
111-A	Prótesis Maxilofacial	1,270	0.71	1,234	0.69
Subtotal de Oncología		13,725	8.70	15,055	9.47
11-D	Hematología	2,243	1.25	1,869	1.05

COMPARATIVO DE PRODUCTIVIDAD DE CONSULTA TOTAL Y PORCENTAJE POR SERVICIO ENE - MAR 2013-2014

Unidad	Servicio	Total			
		2013		2014	
		Consulta por Servicio	% en relación al total del servicio	Consulta por Servicio	% en relación al total del servicio
112	Ginecología	6,504	3.64	6,635	3.72
112	Obstetricia	4,086	2.28	4,006	2.25
112	Biología Reproducción Humana	285	0.16	190	0.11
112	Colposcopia	2,270	1.27	2,043	1.15
112	Planificación Familiar	174	0.10	160	0.09
112	Urgencias gineco/obstetricas	3,781	2.11	3,347	1.88
112	Psicología	748	0.42	383	0.21
Subtotal de Gineco-Obstetricia 112		17,848	11.31	16,764	10.64
203	Clínica del Dolor	2,341	1.31	2,097	1.18
107-B	Cirugía General	0	0.00	2,585	1.45
303	Cirugía General	715	0.40	674	0.38
304	Cirugía General	694	0.39	761	0.43
304	Trasplantes	555	0.31	376	0.21
305-A	Cirugía General	786	0.44	905	0.51
305-C	Cirugía vascular	2,083	1.16	2,025	1.14
306	Cirugía General	2,341	1.31	840	0.47
307	Cirugía General	698	0.39	1,151	0.65
309	Alergia e Inmunología	3,124	1.75	3,326	1.87
311	Genética	274	0.15	312	0.18
401	Urgencias médico quirúrgicas	16,146	9.03	14,715	8.25
401	Medicina General	19,757	11.05	20,107	11.28
401	Homeopatía	418	0.23	395	0.22
Subtotal de Medicina General 401		20,175	11.28	20,502	11.50

COMPARATIVO DE PRODUCTIVIDAD DE CONSULTA TOTAL Y PORCENTAJE POR SERVICIO
ENERO - MAR 2013-2014

Unidad	Servicio	Total			
		2013		2014	
		Consulta por Servicio	% en relación al total del servicio	Consulta por Servicio	% en relación al total del servicio
402	Medicina Física y Rehabilitación	2,685	1.50	2,605	1.46
403	Neurología	3,115	1.74	3,185	1.79
404 E	Estomatología	4,352	2.43	3,942	2.21
404-A	Reumatología	4,076	2.28	3,833	2.15
404-B	Endocrinología	3,157	1.77	2,967	1.66
404-B	Clínica de Tiroides	302	0.17	303	0.17
404-B	Clínica de Hipotálamo e Hipófisis	83	0.05	71	0.04
404-B	Nutrición	519	0.29	315	0.18
Subtotal de Endocrinología 404-B		4,061	2.57	3,656	2.30
404-C	Psiquiatría	3,105	1.74	2,690	1.51
404-C	Psicología	7,559	4.23	5,104	2.86
Subtotal de Salud Mental 404-C		10,664	6.76	7,794	4.90
405	Infectología	837	0.47	788	0.44
406	Neumología	2,858	1.60	2,822	1.58
503	Cardiología	8,507	4.76	8,913	5.00
503	Malformación Vascular	0	0.00	0	0.00
Subtotal de Cardiología 503		8,507	4.76	8,913	5.00
505	Pediatría	9,608	6.09	13,574	8.53
505	Urgencias pediátricas	1,133	0.63	1,159	0.65
TOTAL		178,846	100.00	178,272	100.00

COMPARATIVO DE PRODUCTIVIDAD DE CONSULTA 1a VEZ Y SUBSECUENTE, POR PORCENTAJE EN RELACIÓN AL TOTAL DEL SERVICIO Y AL TOTAL DE LA CONSULTA ENE - MAR 2013-2014

Unidad	Servicio	2013			2014		
		1ra Vez	Subsecuente	Total	1ra Vez	Subsecuente	Total
		% relación al total del servicio	% relación al total del servicio	% relación al total de consulta	% relación al total del servicio	% relación al total del servicio	% relación al total de consulta
101	Otorrinolaringología	32.49	67.51	1.78	35.67	64.33	2.26
102	Oftalmología	25.48	74.52	4.64	28.25	71.75	4.99
103 B	Medicina Interna	37.77	62.23	0.52	27.23	72.77	0.35
104 B	Audiología y Foniatría	35.39	64.61	0.81	40.91	59.09	0.87
104 C	Cirugía Plástica y Rec.	28.35	71.65	0.78	40.40	59.60	0.93
105-A	Urología	31.99	68.01	3.57	34.76	65.24	3.19
105-B	Nefrología	21.98	78.02	1.49	27.54	72.46	1.53
106	Ortopedia	52.79	47.21	3.34	49.55	50.45	2.50
107	Gastroenterología	47.97	52.03	1.81	50.98	49.02	1.57
107	Proctología	25.99	74.01	1.28	0	0	0
107	Motilidad Experimental	4.17	95.83	0.01	4.55	95.45	0.02
107	Esofagología	54.17	45.83	0.09	56.27	43.73	0.17
107	Capra	24.51	75.49	0.57	23.65	76.35	0.59
Subtotal de Gastroenterología 107		36.94	63.06	4.27	43.98	56.02	2.64
108	Medicina Interna	56.42	43.58	0.23	36.33	63.67	0.60
109	Dermatología	26.04	73.96	3.35	30.07	69.93	3.24
110	Medicina Interna	55.78	44.22	0.28	44.99	55.01	0.23
110 B	Geriatría	32.89	67.11	0.51	28.69	71.31	0.54
111-A	Oncología	20.26	79.74	6.96	17.36	82.64	7.75
111-A	Prótesis Maxilofacial	2.52	97.48	0.71	5.75	94.25	0.69
Subtotal de Oncología 111		18.62	81.38	8.70	16.41	83.59	9.47
111-D	Hematología	17.39	82.61	1.25	19.21	80.79	1.05

COMPARATIVO DE PRODUCTIVIDAD DE CONSULTA 1a VEZ Y SUBSECUENTE, POR PORCENTAJE EN RELACIÓN AL TOTAL DEL SERVICIO Y AL TOTAL DE LA CONSULTA ENE - MAR 2013-2014

Unidad	Servicio	2013			2014		
		1ra Vez	Subsecuente	Total	1ra Vez	Subsecuente	Total
		% relación al total del servicio	% relación al total del servicio	% relación al total de consulta	% relación al total del servicio	% relación al total del servicio	% relación al total de consulta
112	Ginecología	29.55	70.45	3.64	28.55	71.45	3.72
112	Obstetricia	38.60	61.40	2.28	28.63	71.37	2.25
112	Biología Reproducción Humana	19.30	80.70	0.16	15.26	84.74	0.11
112	Colposcopia	24.10	75.90	1.27	23.15	76.85	1.15
112	Planificación Familiar	37.93	62.07	0.10	45.00	55.00	0.09
112	Urgencias Gineco/Obstetricas	83.58	16.42	2.11	82.79	17.21	1.88
112	Psicología	49.20	50.80	0.42	53.00	47.00	0.21
Subtotal de Gineco-Obstetricia 112		43.11	56.89	11.31	39.30	60.70	10.54
203	Clínica del Dolor	24.18	75.82	1.31	26.80	73.20	1.18
107-B	Cirugía General	0.00	0.00	0.00	25.96	74.04	1.45
303	Cirugía General	49.79	50.21	0.40	51.48	48.52	0.38
304	Cirugía General	54.47	45.53	0.39	52.96	47.04	0.43
304	Trasplantes	17.66	82.34	0.31	18.35	81.65	0.21
305-A	Cirugía General	42.37	57.63	0.44	30.50	69.50	0.51
305-C	Cirugía vascular	38.98	61.02	1.16	45.63	54.37	1.14
306	Cirugía General	18.47	81.53	0.40	27.86	72.14	0.47
307	Cirugía General	42.41	57.59	0.39	32.75	67.25	0.65
309	Alergia e Inmunología	17.80	82.20	1.75	15.48	84.52	1.87
311	Genética	51.82	48.18	0.15	50.96	49.04	0.18
401	Urgencias Médico Quirúrgicas	100.00	0.00	9.03	100.00	0.00	8.25
401	Medicina General	73.24	26.76	11.05	74.73	25.27	11.28
401	Homeopatía	20.10	79.90	0.23	21.52	78.48	0.22
Subtotal de Medicina General 401		72.14	27.86	11.28	73.70	26.30	11.50

COMPARATIVO DE PRODUCTIVIDAD DE CONSULTA 1a VEZ Y SUBSECUENTE, POR PORCENTAJE EN RELACIÓN AL TOTAL DEL SERVICIO Y AL TOTAL DE LA CONSULTA ENE - MAR 2013-2014

Unidad	Servicio	2013			2014		
		1ra Vez	Subsecuente	Total	1ra Vez	Subsecuente	Total
		% relación al total del servicio	% relación al total del servicio	% relación al total de consulta	% relación al total del servicio	% relación al total del servicio	% relación al total de consulta
402	Medicina Física y Rehabilitación	46.33	53.67	1.50	44.22	55.78	1.46
403	Neurología	30.53	69.47	1.74	35.45	64.55	1.79
404 E	Estomatología	21.07	78.93	2.43	21.97	78.03	2.21
404-A	Reumatología	23.01	76.99	2.28	23.35	76.65	2.15
404-B	Endocrinología	33.45	66.55	1.77	30.33	69.67	1.66
404-B	Clínica de Tiroides	4.30	95.70	0.17	1.32	98.68	0.17
404-B	Clínica de Hipotálamo e Hipófisis	9.64	90.36	0.05	8.45	91.55	0.04
404-B	Nutrición	40.08	59.92	0.29	36.19	63.81	0.18
Subtotal Endocrinología 404-B		31.64	68.36	2.57	28.01	71.99	2.30
404-C	Psiquiatría	27.70	72.30	1.74	27.99	72.01	1.51
404-C	Psicología	25.02	74.98	4.23	21.67	78.33	2.86
Subtotal Salud Mental 404-C		25.80	74.20	6.76	23.85	76.15	4.90
405	Infectología	29.39	70.61	0.47	29.19	70.81	0.44
406	Neumología	22.46	77.54	1.60	24.91	75.09	1.58
503	Cardiología	66.13	33.87	4.76	67.98	32.02	5.00
503 C	Malformación vascular	0.00	0.00	0.00	0	0	0
Subtotal Cardiología 503		66.13	33.87	5.39	67.98	32.02	5.00
505	Pediatría	23.37	76.63	6.09	23.92	76.08	8.53
505	Urgencias Pediátricas	100.00	0.00	0.63	100.00	00.0	0.65
Total		43.63	56.37	100.00	43.13	56.87	100.00

COMPARATIVO DE PRODUCTIVIDAD DE CONSULTA 1a VEZ Y SUBSECUENTE, TOTAL E ÍNDICE DE CONCENTRACIÓN, POR SERVICIO, ENE - DIC 2013-2014

Unidad	Servicio	Consulta			Índice de Concentra.	Consulta			Índice de Concentración
		2013				2014			
		1ra Vez	Subsecuente	Total		1ra Vez	Subsecuente	Total	
101	Otorrinolaringología	1,037	2,155	3,192	2.08	1,438	2,593	4,031	1.80
102	Oftalmología	2,115	6,187	8,302	2.93	2,514	6,384	8,898	2.54
103B	Medicina Interna	349	575	924	1.65	171	457	628	2.67
104 B	Audiología y foniatría	511	933	1,444	1.83	635	917	1,552	1.44
104 C	Cirugía Pplástica y rec.	394	996	1,390	2.53	667	984	1,651	1.48
105	Urología	2,042	4,341	6,383	2.13	1,979	3,715	5,694	1.88
105	Nefrología	587	2,084	2,671	3.55	750	1,973	2,723	2.63
106	Ortopedia	3,157	2,823	5,980	0.89	2,205	2,245	4,450	1.02
107	Gastroenterología	1,550	1,681	3,231	1.08	1,427	1,372	2,799	0.96
107	Proctología	595	1,694	2,289	2.85	0	0	0	0
107	Motilidad Experimental	1	23	24	23.00	2	42	44	21.00
107	Esofagología	91	77	168	0.85	166	129	295	0.78
107	Capra	251	773	1,024	3.08	250	807	1,057	3.23
Subtotal Gastroenterología 107		2,488	4,248	6,736	1.71	1,845	2,350	4,195	1.27
108	Medicina Interna	233	180	413	0.77	388	680	1,068	1.75
109	Dermatología	1,559	4,427	5,986	2.84	1,737	4,039	5,776	2.33
110	Medicina Interna	275	218	493	0.79	184	225	409	1.22
110 A	Geriatría	299	610	909	2.04	278	691	969	2.49
111A	Oncología	2,524	9,931	12,455	3.93	2,400	11,421	13,821	4.76
111A	Prótesis Maxilofacial	32	1,238	1,270	38.69	71	1,163	1,234	16.38
Subtotal Oncología 111		2,556	11,169	13,725	4.37	2,471	12,584	15,055	5.09
111D	Hematología	390	1,853	2,243	4.75	359	1,510	1,869	4.21

COMPARATIVO DE PRODUCTIVIDAD DE CONSULTA 1a VEZ Y SUBSECUENTE, TOTAL E ÍNDICE DE CONCENTRACIÓN, POR SERVICIO ENE - MAR 2013-2014

Unidad	Servicio	Consulta			Índice de Concentración	Consulta			Índice de Concentración
		2013				2014			
		1ra Vez	Subsecuente	Total		1ra Vez	Subsecuente	Total	
112	Ginecología	1,922	4,582	6,504	2.38	1,894	4,741	6,635	2.50
112	Obstetricia	1,577	2,509	4,086	1.59	1,147	2,859	4,006	2.49
112	Biología Reproducción Humana	55	230	285	4.18	29	161	190	5.55
112	Colposcopia	547	1,723	2,270	3.15	473	1,570	2,043	3.32
112	Planificación Familiar	66	108	174	1.64	72	88	160	1.22
112	Urgencias Gineco/Obstétricas	3,160	621	3,781	0.20	2,771	576	3,347	0.21
112	Psicología	368	380	748	1.03	203	180	383	0.89
Subtotal Gineco-Obstetricia 112		7,695	10,153	17,848	1.32	6,589	10,175	16,764	1.54
203	Clínica del Dolor	566	1,775	2,341	3.14	562	1,535	2,097	2.73
107-B	Cirugía General	0	0	0	0	671	1,914	2,585	2.85
303	Cirugía General	356	359	715	1.01	347	327	674	0.94
304	Cirugía General	378	316	694	0.84	403	358	761	0.89
304	Trasplantes	98	457	555	4.66	69	307	376	4.45
305-A	Cirugía General	333	453	786	1.36	276	629	905	2.28
305-C	Cirugía vascular	812	1,271	2,083	1.57	924	1,101	2,025	1.19
306	Cirugía General	133	587	720	4.41	234	606	840	2.59
307	Cirugía General	296	402	698	1.36	377	774	1,151	2.05
309	Alergia e Inmunología	556	2,568	3,124	4.62	515	2,811	3,326	5.46
311	Genética	142	132	274	0.93	159	153	312	0.96
401	Urgencias Médico Quirúrgicas	16,146	0	16,146	0.00	14,715	0	14,715	0.00
401	Medicina General	14,471	5,286	19,757	0.37	15,025	5,082	20,107	0.34
401	Homeopatía	84	334	418	3.98	85	310	395	3.65
Subtotal Medicina General 401		14,555	5,620	20,175	0.39	15,110	5,392	20,502	0.36

COMPARATIVO DE PRODUCTIVIDAD DE CONSULTA 1a VEZ Y SUBSECUENTE, TOTAL E ÍNDICE DE CONCENTRACIÓN, POR SERVICIO, ENE - MAR 2013-2014

Unidad	Servicio	Consulta			Índice de Concentración	Consulta			Índice de Concentración
		2013				2014			
		1ra Vez	Subsecuente	Total		1ra Vez	Subsecuente	Total	
402	Medicina Física y Rehabilitación	1,244	1,441	2,685	1.16	1,152	1,453	2,605	1.26
403	Neurología	951	2,164	3,115	2.28	1,129	2,056	3,185	1.82
404 E	Estomatología	917	3,435	4,352	3.75	866	3,076	3,942	3.55
404-A	Reumatología	938	3,138	4,076	3.35	895	2,938	3,833	3.28
404-B	Endocrinología	1,056	2,101	3,157	1.99	900	2,067	2,967	2.30
404-B	Clínica de tiroides	13	289	302	22.23	4	299	303	74.75
404-B	Clínica de Hipotálamo e Hipófisis	8	75	83	9.38	6	65	71	10.83
404-B	Nutrición	208	311	519	1.50	114	201	315	1.76
Subtotal Endocrinología 404-B		1,285	2,776	4,061	2.16	1,024	2,632	3,656	2.57
404-C	Psiquiatría	860	2,245	3,105	2.61	753	1,937	2,690	2.57
404-C	Psicología	1,891	5,668	7,559	3.00	1,106	3,998	5,104	3.61
Subtotal Salud Mental 404-C		2,751	7,913	10,664	2.88	1,859	5,935	7,794	3.19
405	Infectología	246	591	837	2.40	230	558	788	2.43
406	Neumología	642	2,216	2,858	3.45	703	2,119	2,822	3.01
503	Cardiología	5,626	2,881	8,507	0.51	6,059	2,854	8,913	0.47
503	Malformación Vascular	0	0	0	0.00	0	0	0	0.00
Subtotal Cardiología 503		5,626	2,881	8,507	0.51	6,059	2,854	8,913	0.47
505	Pediatría	2,245	7,363	9,608	3.28	3,247	10,327	13,574	3.18
505	Urgencias Pediátricas	1,133	0	1,133	0.00	1,159	0	1,159	0.00
Total		78,036	100,810	178,846	1.29	76,895	101,377	178,272	1.32

COMPARATIVO DE PRODUCTIVIDAD DE CONSULTA POR ÁREA TRONCAL, ENE - MAR 2013

DIVISIÓN	1a VEZ			SUBSECUENTE			TOTAL		
	Consulta por área	% relación al total de 1a vez	% relación al total del servicio	Consulta por área	% relación al total subsecuente	% relación al total del servicio	Consulta por área	% relación al total de consultas	Índice de concentración
Medicina Interna	31,546	54.77	45.40	37,940	37.87	54.60	69,486	44.04	1.20
Cirugía	19,271	33.46	29.82	45,354	45.27	70.18	64,625	40.96	2.35
Gineco/obstetricia	4,535	7.87	32.24	9,532	9.51	67.76	14,067	8.92	2.10
Pediatría	2,245	3.90	23.37	7,363	7.35	76.63	9,608	6.09	3.28
TOTAL	57,597	100.00	36.50	100,189	100.00	63.50	157,786	100.00	1.74

COMPARATIVO DE PRODUCTIVIDAD DE CONSULTA POR ÁREA TRONCAL, ENE - MAR 2014

DIVISIÓN	1a VEZ			SUBSECUENTE			TOTAL		
	Consulta por área	% relación al total de 1a vez	% relación al total del servicio	Consulta por área	% relación al total subsecuente	% relación al total del servicio	Consulta por área	% relación al total de consultas	Índice de concentración
Medicina Interna	31,505	54.09	47.22	35,218	34.94	52.78	66,723	41.95	1.12
Cirugía	19,680	33.79	30.12	45,657	45.29	69.88	65,337	41.08	2.32
Gineco/obstetricia	3,818	6.55	28.46	9,599	9.52	71.54	13,417	8.44	2.51
Pediatría	3,247	5.57	23.92	10,327	10.24	76.08	13,574	8.53	3.18
TOTAL	58,250	100.00	36.62	100,801	100.00	63.38	159,051	100.00	1.73

COMPARATIVO DE CAMAS CENSABLES Y DÍAS CAMAS CENSABLES POR SERVICIO ENE - MAR 2013-2014

UNIDAD	SERVICIO	CAMAS CENSABLES				DÍAS CAMAS CENSABLES			
		2013		2014		2013		2014	
		ABSOLUTO	RELATIVO	ABSOLUTO	RELATIVO	ABSOLUTO	RELATIVO	ABSOLUTO	RELATIVO
101	Otorrinolaringología	25	2.70	25	2.72	2,250	2.81	2,250	2.75
102	Oftalmología	27	2.92	27	2.94	2,070	2.58	2,070	2.53
103 B	Medicina Interna	24	2.59	24	2.61	1,800	2.24	2,160	2.64
104 - C	Cirugía Plástica y Reconstructiva	18	1.95	18	1.96	1,620	2.02	1,620	1.98
105	Urología	50	5.41	50	5.44	4,473	5.58	4,500	5.50
105	Nefrología	12	1.30	12	1.31	1,080	1.35	1,080	1.32
106	Ortopedia	36	3.89	36	3.92	3,240	4.04	3,240	3.96
107	Gastroenterología	33	3.57	27	2.94	2,928	3.65	2,388	2.92
108	Medicina Interna	36	3.89	36	3.92	3,240	4.04	3,240	3.96
109	Dermatología	10	1.08	10	1.09	421	0.53	900	1.10
110	Medicina Interna	24	2.59	24	2.61	2,160	2.69	2,160	2.64
110 - A	Geriatría	12	1.30	12	1.31	1,080	1.35	1,080	1.32
111-A	Oncología	61	6.59	61	6.64	5,490	6.85	5,490	6.71
111-D	Hematología	55	5.95	55	5.98	3,600	4.49	4,950	6.05
112	Gineco/obstetricia	60	6.49	60	6.53	5,400	6.73	5,400	6.60
302 - B	Cardiología	24	2.59	24	2.61	2,160	2.69	2,160	2.64
107-B	Cirugía General	0	0.00	6	0.65	0	0.00	498	0.61
303	Cirugía General	36	3.89	36	3.92	3,240	4.04	3,240	3.96
304	Cirugía General	23	2.49	23	2.50	1,620	2.02	1,620	1.98
304	Transplantes	3	0.32	6	0.65	270	0.34	540	0.66
305-A	Cirugía General	24	2.59	24	2.61	2,160	2.69	2,160	2.64
305-C	Cirugía Vascular	12	1.30	12	1.31	1,080	1.35	1,080	1.32
306	Cirugía General	36	3.89	33	3.59	3,240	4.04	2,965	3.63
307	Cirugía General	30	3.24	24	2.61	2,700	3.37	2,160	2.64
403	Neurología	50	5.41	50	5.44	4,500	5.61	4,500	5.50
404	Reumatología	12	1.30	12	1.31	1,080	1.35	1,064	1.30
404	Endocrinología	12	1.30	12	1.31	1,080	1.35	1,076	1.32
405	Infectología	26	2.81	26	2.83	2,340	2.92	2,312	2.83
406	Neumología	60	6.49	60	6.53	5,400	6.73	5,400	6.60
505	Pediatría	94	10.16	94	10.23	8,460	10.55	8,460	10.35
TOTAL		925	100.00	919	100.00	80,182	100.00	81,763	100.00

COMPARATIVO DE DÍAS PACIENTE Y PORCENTAJE DE OCUPACIÓN POR SERVICIO ENE - MAR 2013-2014

UNIDAD	SERVICIO	Días Paciente				% de Ocupación	
		2013		2014		2013	2014
		ABSOLUTO	RELATIVO	ABSOLUTO	RELATIVO		
101	Otorrinolaringología	1,468	2.26	1,531	2.31	65.24	68.04
102	Oftalmología	1,094	1.68	1,321	1.99	52.85	63.82
103 B	Medicina Interna	2,125	3.27	2,104	3.17	118.06	97.41
104 - C	Cirugía Plástica y Reconstructiva	1,183	1.82	1,255	1.89	73.02	77.47
105	Urología	3,738	5.74	3,783	5.70	83.57	84.07
105	Nefrología	1,053	1.62	1,069	1.61	97.50	98.98
106	Ortopedia	2,564	3.94	2,567	3.87	79.14	79.23
107	Gastroenterología	2,867	4.41	2,349	3.54	97.92	98.37
108	Medicina Interna	3,108	4.78	3,085	4.65	95.93	95.22
109	Dermatología	298	0.46	568	0.86	70.78	63.11
110	Medicina Interna	2,042	3.14	2,042	3.07	94.54	94.54
110 - A	Geriatría	964	1.48	979	1.47	89.26	90.65
111-A	Oncología	4,395	6.75	4,521	6.81	80.05	82.35
111-D	Hematología	3,354	5.15	4,377	6.59	93.17	88.42
112	Gineco/Obstetricia	3,809	5.85	3,726	5.61	70.54	69.00
302 - B	Cardiología	2,063	3.17	1,872	2.82	95.51	86.67
107-B	Cirugía General	0	0.0	470	0.71	0.00	94.38
303	Cirugía General	2,369	3.64	2,341	3.53	73.12	72.25
304	Cirugía General	1,258	1.93	1,333	2.01	77.65	82.28
304	Transplantes	182	0.28	304	0.46	67.41	56.30
305-A	Cirugía General	1,679	2.58	1,428	2.15	77.73	66.11
305-C	Cirugía Vascular	703	1.08	640	0.96	65.09	59.26
306	Cirugía General	2,165	3.33	2,073	3.12	66.82	69.92
307	Cirugía General	2,082	3.20	1,610	2.42	77.11	74.54
403	Neurología	4,549	6.99	4,594	6.92	101.09	102.09
404	Reumatología	785	1.21	928	1.40	72.69	87.22
404	Endocrinología	676	1.04	810	1.22	62.59	75.28
405	Infectología	1,417	2.18	1,538	2.32	60.56	66.52
406	Neumología	3,940	6.05	4,963	7.47	72.96	91.91
505	Pediatría	7,151	10.99	6,230	9.38	84.53	73.64
TOTAL		65,081	100.00	66,411	100.00	81.17	81.22

COMPARATIVO DE INGRESOS Y EGRESOS HOSPITALARIOS POR SERVICIO ENE - MAR 2013-2014

UNIDA D	SERVICIO	Ingresos Hospitalarios				Egresos Hospitalarios			
		2013		2014		20143		2014	
		ABSOLUTO	RELATIVO	ABSOLUTO	RELATIVO	ABSOLUTO	RELATIVO	ABSOLUTO	RELATIVO
101	Otorrinolaringología	560	4.75	515	4.36	411	3.58	407	3.56
102	Oftalmología	574	4.86	584	4.95	494	4.30	483	4.23
103 B	Medicina Interna	156	1.32	123	1.04	348	3.03	256	2.24
104 C	Cirugía Plástica y Reconstructiva	473	4.01	398	3.37	421	3.67	357	3.12
105	Urología	928	7.87	798	6.76	842	7.33	781	6.83
105	Nefrología	30	0.25	24	0.20	220	1.92	148	1.30
106	Ortopedia	751	6.36	636	5.39	511	4.45	515	4.51
107	Gastroenterología	194	1.64	122	1.03	421	3.67	352	3.08
108	Medicina Interna	343	2.91	367	3.11	512	4.46	529	4.63
109	Dermatología	53	0.45	261	2.21	29	0.25	92	0.81
110	Medicina Interna	296	2.51	271	2.30	383	3.34	404	3.54
110 A	Geriatría	151	1.28	159	1.35	206	1.79	205	1.79
111-A	Oncología	1,050	8.90	881	7.46	1,017	8.86	917	8.02
111-D	Hematología	134	1.14	269	2.28	226	1.97	324	2.84
112	Gineco/obstetricia	1,656	14.04	1,564	13.25	1,638	14.26	1,538	13.46
302 B	Cardiología	242	2.05	328	2.78	226	1.97	302	2.64
107-B	Cirugía General	0	0.0	29	0.25	0	0.0	60	0.53
303	Cirugía General	550	4.66	640	5.42	455	3.96	490	4.29
304	Cirugía General	279	2.36	273	2.31	269	2.34	247	2.16
304	Transplantes	26	0.22	52	0.44	28	0.24	54	0.47
305-A	Cirugía General	378	3.20	421	3.57	307	2.67	326	2.85
305-C	Cirugía Vascular	180	1.53	224	1.90	141	1.23	193	1.69
306	Cirugía General	589	4.99	593	5.02	398	3.47	449	3.93
307	Cirugía General	345	2.92	344	2.91	358	3.12	286	2.50
403	Neurología	345	2.92	293	2.48	359	3.13	343	3.00
404	Reumatología	134	1.14	198	1.68	78	0.68	89	0.78
404	Endocrinología	201	1.70	223	1.89	110	0.96	112	0.98
405	Infectología	109	0.92	112	0.95	82	0.71	105	0.92
406	Neumología	373	3.16	382	3.24	300	2.61	361	3.16
505	Pediatría	699	5.92	721	6.11	693	6.04	702	6.14
TOTAL		11,799	100.00	11,805	100.00	11,483	100.00	11,427	100.00

COMPARATIVO DE CIRUGÍAS Y PROCEDIMIENTOS NO QUIRÚRGICOS Y DE DÍAS ESTANCIA POR SERVICIO ENE - MAR 2013-2014

UNIDAD	SERVICIO	2013		2014		2013		2014	
		Cirugías Mayores y Menores	Procedimientos	Cirugías Mayores y Menores	Procedimientos	Días Estancia			
						ABSOLUTO	RELATIVO	ABSOLUTO	RELATIVO
101	Otorrinolaringología	203	36	233	40	1,194	1.87	1,316	2.07
102	Oftalmología	728	2,226	572	2,408	961	1.51	1,066	1.67
103 B	Medicina Interna	39	84	21	84	2,059	3.23	1,535	2.41
104 C	Cirugía Plástica y Reconstructiva	372	992	323	1,749	1,091	1.71	1,316	2.07
105	Urología	309	420	221	433	3,446	5.40	3,534	5.55
105	Nefrología	35	4,356	20	4,361	1,497	2.35	1,518	2.38
106	Ortopedia	142	44	206	18	2,116	3.32	2,274	3.57
107	Gastroenterología	0	2,200	0	1,902	3,228	5.06	2,673	4.20
108	Medicina Interna	12	23	26	35	3,350	5.25	3,107	4.88
109	Dermatología	702	2,177	710	1,674	235	0.37	320	0.50
110	Medicina Interna	0	10	4	225	2,071	3.24	2,229	3.50
110 A	Geriatría	0	0	0	0	1,049	1.64	1,058	1.66
111-A	Oncología	198	2,716	250	2,582	4,306	6.75	4,601	7.23
111-D	Hematología	0	0	0	0	3,854	6.04	4,397	6.91
112	Gineco/Obstetricia	1,660	516	1,491	352	3,885	6.09	3,640	5.72
203	Clínica del Dolor	0	732	0	268	0	0.00	0	0.00
302 B	Cardiología	102	43	78	77	1,767	2.77	1,914	3.01
107-B	Cirugía General	1,220	1,930	1,506	2,107	0	0.00	481	0.76
303	Cirugía General	194	203	200	143	2,285	3.58	2,034	3.20
304	Cirugía General	185	1	102	1	1,420	2.22	1,293	2.03
304	Transplantes	37	1	28	15	184	0.29	267	0.42

COMPARATIVO DE CIRUGÍAS Y PROCEDIMIENTOS NO QUIRÚRGICOS Y DE DÍAS ESTANCIA POR SERVICIO ENE - MAR 2013-2014

UNIDAD	SERVICIO	2013		2014		2013		2014	
		Cirugías Mayores y Menores	Procedimientos	Cirugías Mayores y Menores	Procedimientos	Días Estancia			
						ABSOLUTO	RELATIVO	ABSOLUTO	RELATIVO
305-A	Cirugía General	146	1	106	3	1,584	2.48	1,228	1.93
305	Clínica de Malformaciones Vasculares	0	0	0	0	0	0.00	0	0.00
305-C	Cirugía Vascular	111	79	99	114	523	0.82	1,228	1.93
306	Cirugía General	140	0	151	1	1,637	2.56	575	0.90
307	Cirugía General	236	1	152	9	2,007	3.14	1,674	2.63
401	Urgencias Médicas	371	3	214	1	0	0.00	0	0.00
403	Neurología	185	4	152	3	4,796	7.51	3,983	6.26
404	Estomatología	65	910	48	562	0	0.00	0	0.00
404	Reumatología	20	0	46	1	630	0.99	723	1.14
404	Endocrinología	43	0	28	0	505	0.79	605	0.95
405	Infectología	0	0	0	0	1,282	2.01	1,507	2.37
406	Neumología	70	157	64	166	3,929	6.16	4,824	7.58
505	Pediatría	167	25	204	9	6,933	10.86	5,878	9.23
TOTAL		7,692	19,890	7,255	19,361	63,824	100.00	63,652	100.00

COMPARATIVO DE PROMEDIO DE DÍAS ESTANCIA, ÍNDICE DE ROTACIÓN E INTERVALO DE SUSTITUCIÓN
POR SERVICIO ENE - MAR 2013- 2014

UNIDA D	SERVICIO	Promedio de Días Estancia		Índice de Rotación		Intervalo de Sustitución	
		2013	2014	2013	2014	2013	2014
101	Otorrinolaringología	2.91	3.23	16.44	16.28	1.55	1.52
102	Oftalmología	1.95	2.21	18.30	17.89	1.74	1.25
103 B	Medicina Interna	5.92	8.13	14.50	10.67	-0.90	0.22
104 C	Cirugía Plástica y Reconstructiva	2.59	3.69	23.39	19.83	0.96	1.07
105	Urología	4.09	4.52	16.84	15.62	0.80	0.86
105	Nefrología	6.80	10.26	18.33	12.33	0.17	0.11
106	Ortopedia	4.14	4.42	14.19	14.31	1.09	1.16
107	Gastroenterología	7.67	7.59	12.76	13.04	0.16	0.13
108	Medicina Interna	6.54	5.87	14.22	14.69	0.28	0.30
109	Dermatología	8.10	3.48	2.90	9.20	3.34	2.03
110	Medicina Interna	5.41	5.52	15.96	16.83	0.31	0.32
110 A	Geriatría	5.09	5.16	17.17	17.08	0.61	0.53
111-A	Oncología	4.23	5.02	16.67	15.03	1.05	1.08
111-D	Hematología	17.5	13.57	4.11	5.89	1.25	1.78
112	Gineco/Obstetricia	2.37	2.37	27.30	25.63	0.99	1.06
302 B	Cardiología	7.82	6.34	9.42	12.58	0.37	0.98
107-B	Cirugía General	0.0	8.02	0.0	10.00	0.0	0.48
303	Cirugía General	5.02	4.15	12.64	13.61	1.85	1.59
304	Cirugía General	5.28	5.23	11.70	10.74	1.52	1.13
304	Transplantes	6.57	4.94	9.33	9.00	3.18	3.84
305-A	Cirugía General	5.16	3.77	12.79	13.58	1.48	1.93
305-C	Cirugía Vasculat	3.71	2.98	11.75	16.08	1.99	2.05
306	Cirugía General	4.11	3.73	11.06	13.61	2.04	1.60
307	Cirugía General	5.61	5.37	11.93	11.92	1.66	1.83
403	Neurología	13.36	11.61	7.18	6.86	-0.14	-0.24
404	Reumatología	8.08	8.12	6.50	7.42	3.04	1.19
404	Endocrinología	4.59	5.40	9.17	9.33	2.74	1.77
405	Infectología	15.63	14.35	3.15	4.04	10.18	7.22
406	Neumología	13.10	13.36	5.00	6.02	4.85	1.18
505	Pediatría	10.00	8.37	7.37	7.47	1.83	3.00
TOTAL		5.56	5.57	12.41	12.43	1.29	1.29

COMPARATIVO DE HOSPITALIZACIÓN POR ÁREA TRONCAL, ENE - MAR 2013

DIVISIÓN	No. de camas censables		Días del periodo	Días camas censables		Días paciente		% de ocupación
	Abs	Rel		Abs	Rel	Abs	Rel	
Medicina Interna	259	28.00	90	21,121	26.34	18,588	28.56	88.01
Cirugía	512	55.35	90	45,201	56.37	35,533	54.60	78.61
Gineco/obstetricia	60	6.49	90	5,400	6.73	3,809	5.85	70.54
Pediatría	94	10.16	90	8,460	10.55	7,151	10.99	84.53
TOTAL	925	100.00	90	80,182	100.00	5,081	100.00	81.17

DIVISIÓN	Ingresos		Egresos		Días estancia		Promedio días estancia	Índice de rotación	Intervalo de sustitución
	Abs	Rel	Abs	Rel	Abs	Rel			
Medicina Interna	2,029	17.20	2,561	22.30	18,822	29.49	7.35	9.89	1.00
Cirugía	7,415	62.84	6,591	57.40	34,184	53.56	5.19	12.87	1.41
Gineco/obstetricia	1,656	14.04	1,638	14.26	3,885	6.09	2.37	27.30	0.99
Pediatría	699	5.92	693	6.04	6,933	10.86	10.00	7.37	1.83
TOTAL	11,799	100.00	11,483	100.00	63,824	100.00	5.56	12.41	1.29

COMPARATIVO DE HOSPITALIZACIÓN POR ÁREA TRONCAL, ENE - MAR 2013

DIVISIÓN	No. de camas censables		Días del periodo	Días camas censables		Días paciente		% de ocupación
	Abs	Rel		Abs	Rel	Abs	Rel	
Medicina Interna	259	28.18	90	23,262	28.45	20,012	30.13	86.03
Cirugía	506	55.06	90	44,641	54.60	36,443	54.87	81.64
Gineco/obstetricia	60	6.53	90	5,400	6.60	3,726	5.61	69.00
Pediatría	94	10.23	90	8,460	10.35	6,230	9.38	73.64
TOTAL	919	100.00	90	81,763	100.00	66,411	100.00	81.22

DIVISIÓN	Ingresos		Egresos		Días estancia		Promedio días estancia	Índice de rotación	Intervalo de sustitución
	Abs	Rel	Abs	Rel	Abs	Rel			
Medicina Interna	2,559	21.68	2,759	24.14	20,035	31.48	7.26	10.65	1.18
Cirugía	6,961	58.97	6,428	56.25	34,099	53.57	5.30	12.70	1.19
Gineco/obstetricia	1,564	13.25	1,538	13.46	3,640	5.72	2.37	25.63	1.06
Pediatría	721	6.11	702	6.14	5,878	9.23	8.37	7.47	3.00
TOTAL	11,805	100.00	11,427	100.00	63,652	100.00	5.57	12.43	1.29

20 PRINCIPALES MOTIVOS DE CONSULTA ENERO - MARZO 2014

CAUSA	FEMENINO	MASCULINO	TOTAL	%
Neoplasias malignas	9,986	3,943	13,929	7.81
Diabetes mellitus	3,861	2,251	6,112	3.43
Neoplasias benignas y de comportamiento incierto	4,084	653	4,737	2.66
Valoración cardiológica	2,672	1,826	4,498	2.52
Cuidado posterior a la cirugía	2,424	1,227	3,651	2.05
Rinitis alérgica y vasomotora	2,026	1,213	3,239	1.82
Supervisión de embarazo normal y de alto riesgo	3,138	0	3,138	1.76
Hipertensión y enfermedad hipertensiva	1,913	1,015	2,928	1.64
Enfermedad inflamatoria del cuello uterino	2,782	0	2,782	1.56
Trastorno de la glándula tiroides	2,378	324	2,702	1.52
Depresión y distimia	2,045	594	2,639	1.48
Enfermedad pulmonar obstructiva crónica	1,569	981	2,550	1.43
Anomalía dentofacial	1,499	815	2,314	1.30
Hiperplasia de la próstata	0	2,226	2,226	1.25
Dermatitis	1,406	744	2,150	1.21
Artrosis, coxartrosis y gonartrosis	1,581	450	2,031	1.14
Hernias	862	1,159	2,021	1.13
Artritis reumatoide	1,775	217	1,992	1.12
Trastorno de la refracción	1,387	590	1,977	1.11
Dorsalgia, lumbalgia y/o ciática	1,393	531	1,924	1.08
Otros	71,155	37,577	108,732	60.99
TOTAL	119,936	58,336	178,272	100.00

20 PRINCIPALES MOTIVOS DE CONSULTA POR GRUPO DE EDAD Y SEXO ENERO - MARZO 2014

CAUSA	< 1		1 - 4		5 - 14		15 - 24		25 - 44	
	f	m	f	m	f	m	f	m	f	m
Neoplasias malignas	2	2	20	74	105	114	281	394	2,280	789
Diabetes mellitus	2	5	1	1	5	5	74	38	510	362
Neoplasias benignas y de comportamiento incierto	10	9	17	15	78	47	380	89	1,870	193
Valoración cardiológica	0	0	0	2	4	4	39	36	436	278
Cuidado posterior a la cirugía	0	2	5	17	18	27	235	182	750	398
Rinitis alérgica y vasomotora	0	3	89	98	308	437	291	250	701	259
Supervisión de embarazo normal y de alto riesgo	0	0	2	0	17	0	1,815	0	1,297	0
Hipertensión y enfermedad hipertensiva	0	1	1	0	10	7	45	66	247	189
Enfermedad inflamatoria del cuello uterino	0	0	0	0	1	0	257	0	1,469	0
Trastorno de la glándula tiroides	7	3	17	5	33	20	290	68	975	125
Depresión y distimia	0	0	7	1	93	81	337	125	652	198
Enfermedad pulmonar obstructiva crónica	33	22	139	135	274	338	112	76	291	111
Anomalía dentofacial	6	3	51	49	354	376	437	231	280	98
Hiperplasia de la próstata	0	0	0	0	0	1	0	11	0	63
Dermatitis	23	32	78	52	172	82	189	124	369	179
Artrosis, coxartrosis y gonartrosis	0	0	0	1	1	0	41	38	208	76
Hernias	5	17	22	21	18	25	63	86	257	344
Artritis reumatoide	0	0	1	0	6	1	66	11	641	84
Trastorno de la refracción	0	0	13	2	74	68	109	80	272	108
Dorsalgia, lumbalgia y/o ciática	0	0	2	2	13	2	64	53	319	175
Otros	1,079	1,167	1,717	1,551	3,691	3,572	9,482	4,878	22,207	10,326
TOTAL	1,167	1,266	2,182	2,026	5,275	5,207	14,607	6,836	36,031	14,355

20 PRINCIPALES MOTIVOS DE CONSULTA POR GRUPO DE EDAD Y SEXO ENERO - MARZO 2014

CAUSA	45 - 59		60 - 64		65 o +		Total Fem.	Total mas	Total general
	f	m	f	m	f	m			
Neoplasias malignas	4,115	844	1,018	455	2,165	1,271	9,986	3,943	13,929
Diabetes mellitus	1,567	915	569	303	1,133	622	3,861	2,251	6,112
Neoplasias benignas y de comportamiento incierto	1,353	161	152	47	224	92	4,084	653	4,737
Valoración cardiológica	1,157	664	280	247	756	595	2,672	1,826	4,498
Cuidado posterior a la cirugía	852	288	197	107	367	206	2,424	1,227	3,651
Rinitis alérgica y vasomotora	514	121	64	20	59	25	2,026	1,213	3,239
Supervisión de embarazo normal y de alto riesgo	7	0	0	0	0	0	3,138	0	3,138
Hipertensión y enfermedad hipertensiva	547	274	234	117	829	361	1,913	1,015	2,928
Enfermedad inflamatoria del cuello uterino	872	0	72	0	111	0	2,782	0	2,782
Trastorno de la glándula tiroides	760	65	113	19	183	19	2,378	324	2,702
Depresión y distimia	618	103	150	31	188	55	2,045	594	2,639
Enfermedad pulmonar obstructiva crónica	339	93	71	44	310	162	1,569	981	2,550
Anomalía dentofacial	237	24	65	20	69	14	1,499	815	2,314
Hiperplasia de la próstata	0	667	0	412	0	1,072	0	2,226	2,226
Dermatitis	356	149	87	49	132	77	1,406	744	2,150
Artrosis, coxartrosis y gonartrosis	596	124	215	56	520	155	1,581	450	2,031
Hernias	274	341	59	107	164	218	862	1,159	2,021
Artritis reumatoide	730	67	146	27	185	27	1,775	217	1,992
Trastorno de la refracción	421	144	151	73	347	115	1,387	590	1,977
Dorsalgia, lumbalgia y/o ciática	559	143	156	49	280	107	1,393	531	1,924
Otros	19,200	8,390	4,480	2,353	9,299	5,340	71,155	37,577	108,732
TOTAL	35,074	13,577	8,279	4,536	17,321	10,533	119,936	58,336	178,272

20 DIAGNÓSTICOS DE EGRESO MÁS FRECUENTES ENERO - MARZO 2014

CAUSA	FEMENINO	MASCULINO	TOTAL
Neoplasias malignas	881	676	1,557
Insuficiencia renal crónica	578	706	1,284
Colecistitis y colelitiasis	403	115	518
Partos atendidos por cesárea	504	0	504
Parto único espontaneo, presentación cefálica	437	0	437
Diabetes mellitus	214	219	433
Neoplasias benignas y de comportamiento incierto	262	73	335
Calculo de riñón y vías urinarias	188	132	320
Hernias	118	194	312
Neumonías	112	172	284
Div. Causas que provocaron aborto	163	0	163
Supervisión de embarazos de alto riesgo	150	0	150
Apendicitis	65	83	148
Hiperplasia de la próstata	0	144	144
Catarata	76	58	134
Enfermedad cerebrovascular	71	60	131
Insuficiencia hepática	72	51	123
Insuficiencia venosa (crónica) (periférica)	75	37	112
Desviación del tabique nasal	40	52	92
Traumatismo y lesiones de miembro pélvico	44	39	83
Otros	2,086	2,077	4,163
TOTAL	6,539	4,888	11,427

20 DIAGNÓSTICOS DE EGRESO POR GRUPO DE EDAD Y SEXO ENERO - MARZO 2014

CAUSA	< 1		1 - 4		5 - 14		15 - 24		25 - 44	
	f	m	f	m	f	m	f	m	f	m
Neoplasias malignas	0	0	2	18	18	15	57	111	237	195
Insuficiencia renal crónica	0	0	0	0	0	0	52	125	164	262
Colecistitis y coledocistitis	0	0	0	0	1	1	53	7	186	39
Partos atendidos por cesárea	0	0	0	0	1	0	264	0	238	0
Parto único espontáneo, presentación cefálica	0	0	0	0	5	0	288	0	144	0
Diabetes mellitus	0	0	0	0	1	0	8	5	37	43
Neoplasias benignas y de comportamiento incierto	0	0	2	1	6	2	15	13	110	21
Calculo de riñón y vías urinarias	0	0	0	3	3	0	9	7	72	41
Hernias	2	1	0	0	0	0	4	11	37	52
Neumonías	7	13	6	11	1	3	7	8	17	52
Div. Causas que provocaron aborto	0	0	0	0	2	0	73	0	88	0
Supervisión de embarazos de alto riesgo	0	0	0	0	1	0	73	0	76	0
Apendicitis	0	0	1	1	9	15	18	23	27	27
Hiperplasia de la próstata	0	0	0	0	0	0	0	0	0	1
Catarata	0	0	2	2	1	4	1	0	4	5
Enfermedad cerebrovascular	0	0	0	0	0	0	1	3	12	6
Insuficiencia hepática	0	0	0	0	0	0	1	1	9	12
Insuficiencia venosa (crónica) (periférica)	0	0	0	0	0	0	1	3	22	9
Desviación del tabique nasal	0	0	0	0	0	1	10	20	21	22
Traumatismo y lesiones de miembro pélvico	0	0	0	0	0	2	4	11	15	15
Otros	157	198	32	48	47	66	241	235	614	616
TOTAL	166	212	45	84	96	109	1,180	583	2,130	1,418

20 DIAGNÓSTICOS DE EGRESO POR GRUPO DE EDAD Y SEXO ENERO - MARZO 2014

CAUSA	45 - 59		60 - 64		65 o +		Total Fem.	Total mas	Total gral
	f	m	f	m	f	m			
Neoplasias malignas	315	147	68	57	184	133	881	676	1,557
Insuficiencia renal crónica	206	194	56	50	100	75	578	706	1,284
Colecistitis y colelitiasis	103	37	22	13	38	18	403	115	518
Partos atendidos por cesárea	1	0	0	0	0	0	504	0	504
Parto único espontaneo, presentación cefálica	0	0	0	0	0	0	437	0	437
Diabetes mellitus	72	96	35	35	61	40	214	219	433
Neoplasias benignas y de comportamiento incierto	112	19	6	6	11	11	262	73	335
Calculo de riñón y vías urinarias	84	48	6	6	14	27	188	132	320
Hernias	42	68	9	17	24	45	118	194	312
Neumonías	22	51	8	6	44	28	112	172	284
Div. Causas que provocaron aborto	0	0	0	0	0	0	163	0	163
Supervisión de embarazos de alto riesgo	0	0	0	0	0	0	150	0	150
Apendicitis	7	14	0	1	3	2	65	83	148
Hiperplasia de la próstata	0	34	0	36	0	73	0	144	144
Catarata	14	16	12	8	42	23	76	58	134
Enfermedad cerebrovascular	17	15	8	9	33	27	71	60	131
Insuficiencia hepática	26	26	8	3	28	9	72	51	123
Insuficiencia venosa (crónica) (periférica)	30	19	12	0	10	6	75	37	112
Desviación del tabique nasal	7	8	0	0	2	1	40	52	92
Traumatismo y lesiones de miembro pélvico	6	7	3	0	16	4	44	39	83
Otros	487	449	121	137	387	328	2,086	2,077	4,163
TOTAL	1,551	1,248	374	384	997	850	6,539	4,888	11,427

EGRESO POR ENTIDAD FEDERATIVA ENERO - MARZO 2014

ENTIDAD FEDERATIVA	TOTAL	ENTIDAD FEDERATIVA	TOTAL
Aguascalientes	1	Nuevo León	0
Baja California Norte	0	Oaxaca	143
Baja California Sur	0	Puebla	195
Campeche	1	Querétaro	29
Coahuila	3	Quintana roo	4
Colima	0	San Luis Potosí	5
Chiapas	41	Sinaloa	3
Chihuahua	1	Sonora	2
Distrito Federal	5,212	Tabasco	19
Durango	2	Tamaulipas	6
Guanajuato	33	Tlaxcala	70
Guerrero	260	Veracruz	177
Hidalgo	205	Yucatán	0
Jalisco	8	Zacatecas	4
Estado de México	4,794	Otros Países de Latinoamérica	2
Michoacán	91	Se ignora	6
Morelos	107		
Nayarit	3	Total	11,427

20 PRINCIPALES CAUSAS DE DEFUNCIÓN POR SEXO EN CAMAS CENSABLES
ENERO - MARZO 2014

CAUSA	FEMENINO	MASCULINO	TOTAL
Neoplasias malignas	51	50	101
Neumonías	23	45	68
Septicemia	23	27	50
Insuficiencia renal crónica	24	25	49
Estado de choque	11	9	20
Sida	3	14	17
Insuficiencia hepática	9	8	17
Insuficiencia renal aguda	7	7	14
Diabetes mellitus	8	4	12
Enfermedad cerebrovascular	8	4	12
Insuficiencia respiratoria	7	5	12
Cardiopatía isquémica	2	9	11
Hipertensión y enfermedad hipertensiva	6	4	10
Síndrome del choque toxico	1	6	7
Derrame pleural	5	2	7
Enfermedad hepática alcohólica	3	4	7
Insuficiencia cardiaca	4	1	5
Otras cirrosis del hígado	2	3	5
Sepsis bacteriana del recién nacido	1	4	5
Tuberculosis del pulmón	3	1	4
Otros	59	53	112
TOTAL	260	285	545

aquí

20 DIAGNÓSTICOS DE DEFUNCIÓN EN CAMAS CENSABLES POR GRUPO DE EDAD Y SEXO ENE - MAR 2014

CAUSA	< 1		1 - 4		5 - 14		15 - 24		25 - 44	
	f	m	f	m	f	m	f	m	f	m
Neoplasias malignas	0	0	0	0	0	0	4	5	14	17
Neumonías	0	0	0	0	0	0	0	0	5	15
Septicemia	0	0	0	0	0	0	1	0	1	4
Insuficiencia renal crónica	0	0	0	0	0	0	1	1	4	4
Estado de choque	0	0	0	0	0	0	0	0	3	2
Sida	0	0	0	0	0	0	0	1	3	8
Insuficiencia hepática	0	0	0	0	0	0	0	0	2	3
Insuficiencia renal aguda	0	0	0	0	0	0	0	1	3	1
Diabetes mellitus	0	0	0	0	0	0	0	0	1	0
Enfermedad cerebrovascular	0	0	0	0	0	0	0	0	2	1
Insuficiencia respiratoria	0	0	0	0	0	0	0	1	1	0
Cardiopatía isquémica	0	0	0	0	0	0	0	0	1	0
Hipertensión y enfermedad hipertensiva	0	0	0	0	0	0	0	0	0	0
Síndrome del choque toxico	0	0	0	0	0	0	0	0	1	0
Derrame pleural	0	0	0	0	0	0	0	0	1	1
Enfermedad hepática alcohólica	0	0	0	0	0	0	0	0	1	3
Insuficiencia cardiaca	0	0	0	0	0	0	0	0	1	0
Otras cirrosis del hígado	0	0	0	0	0	0	1	0	0	0
Sepsis bacteriana del recién nacido	1	4	0	0	0	0	0	0	0	0
Tuberculosis del pulmón	0	0	0	0	0	0	1	0	0	0
Otros	0	4	1	0	0	0	5	3	7	17
TOTAL	1	8	1	0	0	0	13	12	51	76

20 DIAGNÓSTICOS DE DEFUNCION EN CAMAS CENSABLES POR GRUPO DE EDAD Y SEXO ENERO - MARZO 2014

CAUSA	45 - 59		60 - 64		65 o +		Total Fem.	Total Mas	Total general
	f	m	f	m	f	m			
Neoplasias malignas	17	14	4	5	12	9	51	50	101
Neumonías	5	15	4	2	9	13	23	45	68
Septicemia	5	10	1	5	15	8	23	27	50
Insuficiencia renal crónica	5	13	3	1	11	6	24	25	49
Estado de choque	3	4	0	0	5	3	11	9	20
Sida	0	4	0	1	0	0	3	14	17
Insuficiencia hepática	5	4	0	0	2	1	9	8	17
Insuficiencia renal aguda	2	4	2	0	0	1	7	7	14
Diabetes mellitus	3	2	1	0	3	2	8	4	12
Enfermedad cerebrovascular	3	2	1	0	2	1	8	4	12
Insuficiencia respiratoria	2	1	1	1	3	2	7	5	12
Cardiopatía isquémica	0	1	0	2	1	6	2	9	11
Hipertensión y enfermedad hipertensiva	0	0	2	0	4	4	6	4	10
Síndrome del choque toxico	0	1	0	2	0	3	1	6	7
Derrame pleural	2	1	1	0	1	0	5	2	7
Enfermedad hepática alcohólica	0	0	1	1	1	0	3	4	7
Insuficiencia cardiaca	1	1	0	0	2	0	4	1	5
Otras cirrosis del hígado	0	1	1	1	0	1	2	3	5
Sepsis bacteriana del recién nacido	0	0	0	0	0	0	1	4	5
Tuberculosis del pulmón	1	0	0	1	1	0	3	1	4
Otros	13	11	7	9	26	9	59	53	112
TOTAL	67	89	29	31	98	69	260	285	545

DEFUNCIONES HOSPITALARIAS MENORES Y MAYORES DE 48 HRS. ENERO - MARZO 2014

	MENORES A 48 HORAS	MAYORES A 48 HORAS	TOTAL
Camas censables	98	447	545
Camas no censables	170	51	221
TOTAL	268	498	766

20 PRINCIPALES CIRUGÍAS ENERO - MARZO 2014

PROCEDIMIENTOS	FEMENINO	MASCULINO	TOTAL
Procedimientos diagnósticos sobre ano y tejido perianal	317	337	654
Extirpación local o destrucción de lesión o tejido de piel y tejido subcutáneo	419	219	638
Cesárea	502	0	502
Episiotomía	339	0	339
Biopsia cerrada de estomago [endoscópica]	204	129	333
Colecistectomía laparoscópica	221	55	276
Reparación de hernia	75	162	237
Histerectomía	193	0	193
Facoemulsificación y aspiración de catarata	112	77	189
Rinoplastia y rinoseptoplastia	94	92	186
Dilatación y legrado después de parto o aborto	164	0	164
Ligadura y sección bilateral de las trompas de falopio	157	0	157
Biopsia de piel y tejido subcutáneo	95	41	136
Laparotomía exploradora	52	68	120
Procedimientos diagnósticos sobre cornea	59	35	94
Ligadura de varices esofágicas	51	39	90
Biopsia cerrada [endoscópica] del intestino grueso	47	42	89
Apendicetomía	37	51	88
Prostatectomía	0	68	68
Craniectomías	35	31	66
Otros	1,500	1,136	2,636
TOTAL	4,673	2,582	7,255

20 PRINCIPALES CIRUGÍAS POR GRUPO DE EDAD Y SEXO ENERO - MARZO 2014

CAUSA	- 1		1 - 4		5 - 14		15 - 24		25 - 44	
	f	m	f	m	f	m	f	m	f	m
Procedimientos diagnósticos sobre ano y tejido perianal	0	0	0	0	2	2	17	30	87	124
Extirpación local o destrucción de lesión o tejido de piel y tejido subcutáneo	0	1	3	2	10	4	42	25	108	42
Cesárea	0	0	0	0	1	0	264	0	236	0
Episiotomía	0	0	0	0	5	0	244	0	90	0
Biopsia cerrada de estomago [endoscópica]	0	0	1	0	2	1	9	6	56	41
Colecistectomía laparoscópica	0	0	0	0	1	1	31	3	101	21
Reparación de hernia	3	5	5	5	1	5	3	12	20	43
Histerectomía	0	0	0	0	1	0	1	0	91	0
Facoemulsificación y aspiración de catarata	1	1	1	1	1	3	0	0	6	3
Rinoplastia y rinoseptoplastia	0	0	0	0	3	7	32	34	47	38
Dilatación y legrado después de parto o aborto	0	0	0	0	1	0	79	0	84	0
Ligadura y sección bilateral de las trompas de falopio	0	0	0	0	0	0	42	0	114	0
Biopsia de piel y tejido subcutáneo	1	0	0	2	4	1	9	4	41	17
Laparotomía exploradora	0	1	0	1	2	1	5	4	20	29
Procedimientos diagnósticos sobre cornea	0	0	0	0	2	0	6	7	16	8
Ligadura de varices esofágicas	0	0	0	0	0	0	1	0	7	8
Biopsia cerrada [endoscópica] del intestino grueso	0	0	0	2	0	0	0	3	9	10
Apendicetomía	0	0	1	1	3	11	13	10	15	14
Prostatectomía	0	0	0	0	0	0	0	0	0	6
Craniectomías	1	0	0	0	2	2	3	4	9	13
Otros	18	18	16	30	44	79	176	179	458	288
TOTAL	24	26	27	44	85	117	977	321	1,615	705

20 PRINCIPALES CIRUGÍAS POR GRUPO DE EDAD Y SEXO ENERO - MARZO 2014

CAUSA	45 - 59		60 - 64		65 o +		Subtotal		Total global
	f	m	f	m	f	m	f	m	
Procedimientos diagnósticos sobre ano y tejido perianal	124	122	32	30	55	29	317	337	654
Extirpación local o destrucción de lesión o tejido de piel y tejido subcutáneo	95	47	33	19	128	79	419	219	638
Cesárea	1	0	0	0	0	0	502	0	502
Episiotomía	0	0	0	0	0	0	339	0	339
Biopsia cerrada de estomago [endoscópica]	82	44	15	12	39	25	204	129	333
Colecistectomía laparoscópica	54	13	16	9	18	8	221	55	276
Reparación de hernia	26	49	4	12	13	31	75	162	237
Histerectomía	76	0	9	0	15	0	193	0	193
Facoemulsificación y aspiración de catarata	24	22	18	11	61	36	112	77	189
Rinoplastia y rinoseptoplastia	10	12	0	0	2	1	94	92	186
Dilatación y legrado después de parto o aborto	0	0	0	0	0	0	164	0	164
Ligadura y sección bilateral de las trompas de falopio	1	0	0	0	0	0	157	0	157
Biopsia de piel y tejido subcutáneo	20	10	6	2	14	5	95	41	136
Laparotomía exploradora	12	17	4	2	9	13	52	68	120
Procedimientos diagnósticos sobre cornea	14	7	7	8	14	5	59	35	94
Ligadura de varices esofágicas	20	13	12	6	11	12	51	39	90
Biopsia cerrada [endoscópica] del intestino grueso	20	15	10	5	8	7	47	42	89
Apendicetomía	2	12	1	1	2	2	37	51	88
Prostatectomía	0	17	0	16	0	29	0	68	68
Craniectomías	12	6	3	2	5	4	35	31	66
Otros	463	290	81	79	244	173	1,500	1,136	2,636
TOTAL	1,056	696	251	214	638	459	4,673	2,582	7,255

20 PRINCIPALES PROCEDIMIENTOS NO QUIRURGICOS POR SEXO. ENERO - MARZO 2014

CAUSA	FEMENINO	MASCULINO	TOTAL
Hemodiálisis	2,088	1,949	4,037
Inyección o infusión de sustancia quimioterapeutica contra cáncer	2,088	492	2,580
Curación de herida	1,127	1,006	2,133
Examen digital de recto	806	814	1,620
Terapia de luz ultravioleta	949	536	1,485
Gastroscopia	555	440	995
Destrucción de lesión coriorretinal por fotocoagulación por laser	511	383	894
Anoscopia	387	336	723
Estudio del ojo con ultrasonidos (ecografía)	293	204	497
Estudio de campo visual	370	121	491
Angiografía o angioscopia por fluorescencia del ojo	194	95	289
Cistoscopia	134	140	274
Inyección o infusión de otra sustancia terapéutica o profiláctica	138	79	217
Diálisis peritoneal	88	98	186
Desbridamiento no excisional de herida, infección o quemadura	33	141	174
Broncoscopia fibrooptica	77	89	166
Transfusión de concentrado de hematíes	143	0	143
Extracción de raíz residual	80	60	140
Cateterismo venoso para diálisis renal	59	81	140
Proctosigmoidoscopia rígida	82	58	140
Otros	1,335	702	2,037
TOTAL DE CIRUGÍAS	11,537	7,824	19,361

20 PRINCIPALES PROCEDIMIENTOS NO QUIRURGICOS POR GRUPO DE EDAD Y SEXO
ENERO - MARZO 2014

CAUSA	- 1		1 - 4		5 - 14		15 - 24		25 - 44	
	f	m	f	m	f	m	f	m	f	m
Hemodiálisis	0	0	0	1	2	4	410	565	685	818
Inyección o infusión de sustancia quimioterapéutica contra cáncer	0	0	0	0	0	0	21	82	506	138
Curación de herida	10	9	33	74	62	78	170	230	449	263
Examen digital de recto	0	0	0	0	0	2	42	63	264	316
Terapia de luz ultravioleta	0	0	0	0	18	26	35	59	416	107
Gastroscopia	0	0	2	0	1	2	28	25	137	142
Destrucción de lesión coriorretinal por fotocoagulación por laser	0	0	2	0	0	0	10	9	71	37
Anoscopia	0	0	0	0	0	2	21	24	105	124
Estudio del ojo con ultrasonidos (ecografía)	1	0	1	2	1	8	9	9	25	31
Estudio de campo visual	0	0	0	0	4	3	17	7	39	19
Angiografía o angioscopia por fluorescencia del ojo	0	0	0	0	1	0	3	2	16	12
Cistoscopia	0	0	0	0	0	0	7	4	52	30
Inyección o infusión de otra sustancia terapéutica o profiláctica	0	0	0	0	0	0	5	4	38	21
Diálisis peritoneal	0	0	0	0	0	0	7	10	24	42
Desbridamiento no excisional de herida, infección o quemadura	0	0	0	0	0	0	0	2	5	19
Broncoscopia fibrooptica	0	0	0	0	1	0	3	10	25	24
Transfusión de concentrado de hematíes	0	0	0	0	1	0	29	0	82	0
Extracción de raíz residual	0	0	0	0	0	0	15	9	32	19
Cateterismo venoso para diálisis renal	0	0	0	0	0	0	5	8	14	35
Proctosigmoidoscopia rígida	0	0	0	0	0	1	5	7	16	21
Otros	4	3	12	24	38	29	185	90	432	219
TOTAL DE CIRUGÍAS	15	12	50	101	129	155	1,027	1,219	3,433	2,437

20 PRINCIPALES PROCEDIMIENTOS NO QUIRURGICOS POR GRUPO DE EDAD Y SEXO
ENERO - MARZO 2014

CAUSA	45 - 59		60 - 64		65 o +		Subtotal		Total global
	f	m	f	m	f	m	f	m	
Hemodiálisis	555	364	211	86	225	111	2,088	1,949	4,037
Inyección o infusión de sustancia quimioterapéutica contra cáncer	1,042	144	167	37	352	91	2,088	492	2,580
Curación de herida	316	250	45	56	42	46	1,127	1,006	2,133
Examen digital de recto	322	310	52	60	126	63	806	814	1,620
Terapia de luz ultravioleta	334	200	32	33	114	111	949	536	1,485
Gastroscofia	212	155	66	31	109	85	555	440	995
Destrucción de lesión coriorretinal por fotocoagulación por laser	205	177	98	65	125	95	511	383	894
Anoscopia	149	131	41	17	71	38	387	336	723
Estudio del ojo con ultrasonidos (ecografía)	83	64	41	25	132	65	293	204	497
Estudio de campo visual	115	33	48	14	147	45	370	121	491
Angiografía o angioscopia por fluorescencia del ojo	75	31	31	14	68	36	194	95	289
Cistoscopia	57	42	6	18	12	46	134	140	274
Inyección o infusión de otra sustancia terapéutica o profiláctica	45	33	16	7	34	14	138	79	217
Diálisis peritoneal	30	22	17	14	10	10	88	98	186
Desbridamiento no excisional de herida, infección o quemadura	20	67	6	22	2	31	33	141	174
Broncoscopia fibrooptica	20	26	4	10	24	19	77	89	166
Transfusión de concentrado de hematíes	30	0	0	0	1	0	143	0	143
Extracción de raíz residual	21	13	6	5	6	14	80	60	140
Cateterismo venoso para diálisis renal	17	18	12	10	11	10	59	81	140
Proctosigmoidoscopia rígida	40	17	8	6	13	6	82	58	140
Otros	358	164	112	49	194	124	1,335	702	2,037
TOTAL	4,046	2,261	1,019	579	1,818	1,060	11,537	7,824	19,361

TOTAL DE CONSULTAS DE ODONTOLOGÍA ENERO - MARZO 2014

SERVICIO	1ª VEZ	CONSULTA SUBSECUENTE	TOTAL
Estomatología	866	3,076	3,942
Prótesis maxilofacial	71	1,163	1,234
Odontopediatría	40	1,445	1,485
TOTAL	977	5,684	6,661

TOTAL DE ATENCIONES ODONTOLÓGICAS ENERO - MARZO 2014

ATENCIONES	PRÓTESIS MAXILOFACIAL	ESTOMATOLOGÍA	ODONTOPEDIATRÍA	TOTAL
Profilaxis	160	75	531	766
Endodoncias	94	0	1,694	1,788
Exodoncias	94	223	165	482
Ortodoncias	0	1,049	1,159	2,208
Ort. Func. Max.	0	182	0	182
Parodoncias	0	306	0	306
Prostodoncias	0	0	0	0
Amalgamas	107	180	1,455	1,742
Curaciones	0	128	182	310
Aplicación de flúor	71	0	531	602
Prótesis	139	0	0	139
Aplicación de coronas	0	0	1,083	1,083
Otras atenciones	12	0	230	242
Anestesia	521	1,727	1,837	4,085
Impresiones y modelos	0	98	0	98
TOTAL	1,198	3,968	8,867	14,033

COMPARATIVO DE RAYOS X DENTALES ENERO - MARZO 2013-2014

	2013		2014	
	Personas	Sesiones	Personas	Sesiones
Estomatología	130	130	348	348
Prótesis maxilofacial	411	411	546	546
Odontopediatría	0	0	0	0
TOTAL	541	541	894	894

INGRESOS Y EGRESOS POR MEJORÍA Y DEFUNCIÓN DE LOS SERVICIOS CON TERAPIA INTENSIVA ENERO - MARZO 2014

No. DEL SERVICIO	SERVICIO	INGRESOS	EGRESOS		TOTAL DE EGRESOS
			Mejoría	Defunción	
111	Oncología	62	40	17	57
112	Gineco – Obstetricia	59	55	4	59
112	Neonatología	77	62	19	81
202	Unidad Central	97	64	41	105
403	Neurología	96	86	10	96
405	Infectología	36	14	22	36
406	Neumología	54	35	19	54
503	Cardiología	136	118	7	125
505	Pediatría	59	49	9	58
	TOTAL	676	523	148	671

COMPARATIVO DE CONSULTAS DE URGENCIAS ENERO – MARZO 2013-2014

URGENCIAS	AÑO	
	2013	2014
Ginecológicas	435	402
Obstétricas	3,346	2,945
Médico Quirúrgicas	16,146	14,715
Pediátricas	1,133	1,159
TOTAL	21,060	19,221

COMPARATIVO DE RELACIÓN DE DIVERSAS ACTIVIDADES REALIZADAS ENERO – MARZO 2013-2014

ESTUDIOS Y TRATAMIENTOS	2013	2014
Estudios de médula ósea	490	612
Fotocoagulación de retina con láser (láser argon y jack)	897	868
Bloqueos nerviosos	57	27
Estudios de electroencefalografía	947	761
Estudios de electromiografía	376	364
Pruebas de esfuerzo	134	123
Monitoreo cardiaco	2,714	3,744
Trazos	2,744	2,823
Electrocardiografía tridimensional	447	544
Estudios de electrocardiogramas	11,913	11,440
Estudios de endoscopías	2,801	2,335
Biopsias	1,615	1,974
Audiometrías	673	714
Sesiones litotripsia	46	82
Ecocardiogramas	789	1,026
Aortografía	5	6
Cateterismos (cardiacos)	36	44
Coronariografía	15	0

COMPARATIVO DE RELACIÓN DE DIVERSAS ACTIVIDADES REALIZADAS ENERO - MARZO
2013 - 2014

ESTUDIOS Y TRATAMIENTOS	2013	2014
Implantación de marcapasos	42	56
Ventriculografía	22	38
Colocación de swans ganz	7	2
Recolocación de electrodos	2	2
Panendoscopia	1,952	1,639
Colonoscopia	256	218
Campimetría	410	481
Fluorangiografías	409	272
Refracción	929	991
Anoscopia	0	336
Topografía corneal	41	38

COMPARATIVO DE PARTOS ATENDIDOS ENERO - MARZO 2013-2014

PARTOS ATENDIDOS	AÑO			
	2013		2014	
	Casos	%	Casos	%
Eutócicos	554	51.30	439	46.26
Distócicos (otros)	11	1.02	8	0.84
Cesáreas	515	47.68	502	52.90
TOTAL	1,080	100.00	949	100.00

COMPARATIVO DE ABORTOS ENERO - MARZO 2013-2014

	AÑO	
	2013	2014
Abortos registrados	157	172
TOTAL	157	172

PLÁTICAS PARA LA SALUD

ACTIVIDADES REALIZADAS ENERO - MARZO 2014

SERVICIO	No. de pláticas	No. de asistentes
Trabajo Social	0	0
Departamento de Nutrición	0	0
Enfermería	153	1,653
TOTAL	153	1,653

COMPARATIVO DE TRATAMIENTOS DE RADIOTERAPIA POR SERVICIO ENERO - MARZO 2013-2014

SERVICIO	UNIDAD DE MEDIDA	AÑO	
		2013 NÚMERO	2014 NÚMERO
Oncología	Sesión	5,875	7,116
	Persona	1,027	1,230
	Promedio	5.72	5.79

COMPARATIVO DE TRATAMIENTOS DE REHABILITACIÓN POR SERVICIO ENE - MAR 2012-2013

SERVICIO	UNIDAD DE MEDIDA	AÑO	
		2013 NÚMERO	2014 NÚMERO
Medicina Física y Rehabilitación	Sesión	13,527	14,904
	Persona	2,099	2,138
	Promedio	6.44	6.97
Medicina Física y Rehabilitación (pediatría)	Sesión	0	87
	Persona	0	87
	Promedio	0	1.00
Audiología y Foniatría	Sesión	850	1,016
	Persona	299	361
	Promedio	2.84	2.81
Neurología	Sesión	947	916
	Persona	265	212
	Promedio	3.57	4.32
TOTAL	Sesión	15,324	16,923
	Persona	2,663	2,798
	Promedio	5.75	6.05

COMPARATIVO DE ESTUDIOS DE ULTRASONIDO POR SERVICIO ENE - MAR 2013 - 2014

SERVICIO	UNIDAD DE MEDIDA	AÑO	
		2013 NÚMERO	2014 NÚMERO
Ginecoobstetricia	Sesión	447	544
	Persona	447	544
	Promedio	1.00	1.00
Área Central	Sesión	6,149	6,862
	Persona	5,711	6,555
	Promedio	1.08	1.05
Oncología	Sesión	865	968
	Persona	819	907
	Promedio	1.06	1.07
Oftalmología	Sesión	616	495
	Persona	616	495
	Promedio	1.00	1.00
Cardiología (ecocardiogramas)	Sesión	789	705
	Persona	789	705
	Promedio	1.00	1.00
Trasplantes	Sesión	11	7
	Persona	11	7
	Promedio	1.00	1.00
Coloproctología 107-B	Sesión	0	59
	Persona	0	59
	Promedio	0	1.00
TOTAL	Sesión	8,887	9,640
	Persona	8,393	9,272
	Promedio	1.06	1.04

COMPARATIVO DE TRATAMIENTOS DE QUIMIOTERAPIA POR SERVICIO ENERO - MARZO 2013-2014

SERVICIO	UNIDAD DE MEDIDA	AÑO	
		2013 NÚMERO	2014 NÚMERO
Hematología	Sesión	1,169	1,389
	Persona	954	989
	Promedio	1.23	1.40
Oncología	Sesión	2,864	2,579
	Persona	2,864	2,579
	Promedio	1.00	1.00
Pediatria	Sesión	856	739
	Persona	856	739
	Promedio	1.00	1.00
Clínica del Dolor	Sesión	115	90
	Persona	115	90
	Promedio	1.00	1.00
Neumología	Sesión	0	0
	Persona	0	0
	Promedio	0.00	0.00
TOTAL	Sesión	5,004	4,797
	Persona	4,789	4,397
	Promedio	1.04	1.09

COMPARATIVO DE SESIONES DE INHALOTERAPIA ENERO - MARZO 2013-2014

SERVICIO	2013	2014
Otorrinolaringología	1,534	1,406
Oncología	589	562
Terapia Médica Intensiva (central)	2,526	2,389
Neumología	1,398	1,652
Pediatría	16,597	19,911
TOTAL	23,472	25,920

El servicio de infecto logia desapareció del área de inhaloterapia

RESUMEN DE DIÁLISIS Y HEMODIÁLISIS POR SERVICIO ENERO - MARZO 2014

SERVICIO		DIÁLISIS PERITONEAL	HEMODIÁLISIS
105 B	Nefrología	125	4,156
108	Medicina Interna	49	0
110	Medicina Interna	2	0
308	Medicina Interna	38	0
TOTAL		214	4,156

COMPARATIVO DEL CONSUMO DE SANGRE Y HEMODERIVADOS POR SERVICIO ENERO - MARZO 2013-2014

SERVICIO	AÑO							
	2013				2014			
	Concentrado eritrocitario	Plasma	Concentrado plaquetario	Críoprecipitados	Concentrado eritrocitario	Plasma	Concentrado plaquetario	Críoprecipitados
Otorrinolaringología	66	17	3	0	38	9	0	0
Oftalmología	14	0	0	0	19	3	0	0
Medicina Interna 103-B	111	17	38	0	119	23	11	14
Cir. Plastica y Rec.	62	5	10	0	41	0	0	0
Urología	347	15	13	0	194	48	6	14
Nefrología	139	2	0	0	105	4	0	0
Ortopedia	114	0	8	0	109	5	4	0
Gastroenterología	218	50	14	10	205	49	115	112
Medicina Interna 108	193	38	3	0	207	11	9	0
Dermatología	10	0	0	0	22	3	12	10
Medicina Interna 110	161	40	22	0	176	0	17	0
Oncología	1,006	219	1,677	577	801	134	476	88
Hematología	609	28	1,531	467	1,188	201	2,633	1,018
Gineco/Obstetricia	470	215	66	16	397	44	132	0
Terapia Intensiva	139	51	19	0	87	33	24	0
Terapia Quirúrgica	196	92	0	0	1	2	0	0
Cardiología	114	83	66	44	167	122	51	0
Cirugía General 303	59	21	27	0	60	34	17	0
Cirugía General 304	49	30	28	0	61	25	6	10
Trasplantes	0	0	12	228	4	2	0	0
Cirugía General 305	51	22	5	0	59	47	18	0
Cirugía General 306	54	24	0	32	53	13	16	10
Cirugía General 307	43	47	6	0	33	27	0	10
Urg Médico Quirúrgicas	732	218	194	48	623	241	175	66
Neurología	93	60	23	35	78	20	46	26
Reumatología	58	5	31	76	42	4	22	0
Endocrinología	0	0	0	0	5	0	0	0
Infectología	78	29	60	0	43	25	50	27
Neumología	168	43	11	66	92	6	18	20
Cardiovascular	0	0	0	0	0	0	0	0
Pediatría	345	85	1,024	86	328	43	682	48
TOTAL	5,699	1,456	4,891	1,685	5,357	1,178	4,540	1,473

TRATAMIENTOS DE COLPOSCOPIAS REALIZADAS EN EL HOSPITAL GENERAL DE MÉXICO ENE - MAR 2014

TRATAMIENTO	TOTAL	
	GINECOOBSTETRICIA	ONCOLOGIA
Criocirugía	13	0
Laserterapia	32	74
Asa o leep	24	60
Electrocirugía	0	164
TOTAL	69	298

ESTUDIOS DE COLPOSCOPIAS REALIZADAS EN EL HOSPITAL GENERAL DE MÉXICO ENE - MAR 2014

TRATAMIENTO	TOTAL
Oncología	2,591
Ginecología	1,553
TOTAL	4,144

Actividades de la Cámara Hiperbárica ENERO - MARZO 2014

	No. de Pacientes atendidos		No. de Sesiones		TOTAL	
	1RA. VEZ	SUBSECUENTE	HOSPITALIZADOS	CONSULTA EXTERNA	1RA. VEZ Y SUBSECUENTE	SESIONES
SUBTOTAL	50	23	197	1,134	73	1,331

Servicios a los que se le brindo el Apoyo	TOTAL	Servicios a los que se le brindo el Apoyo	TOTAL
Otorrinolaringología 101	9	Cirugía General 304	1
Oftalmología 102	0	Cirugía General 305	1
Medicina Interna 103 B	0	Cirugía General 306	0
Cirugía Plastica 104	4	Cirugía General 307	0
Audiología y foniatria 104-B	4	Neurología 403	1
Urología 105	2	Reumatología 404	0
Ortopedia 106	2	Endocrinología 404B	0
Gastroenterología 107	6	Infectología 405	0
Medicina Interna 108	1	Neumología	0
Dermatología	0	Cardiología 503	0
Medicina Interna 110	0	Vascular periférico	8
Geriatría 110-B	0	Pediatría 505	4
Oncología 111	2	Urgencias	1
Gineco-Obstetricia 112	0	Externo Hospital Infantil de México	0
Clinica del Dolor 203	0	Consulta Externa 401	4
Cirugía General 303	0	Otros	0
TOTAL			50

RECURSOS FÍSICOS Y MATERIALES

CAMAS NO CENSABLES POR SERVICIO A MARZO 2014

SERVICIO	TOTAL	Habitación conjunta	Recuperación	Corta Estancia	Urgencias	T.M.I.	LABOR	OTROS
	en exist.	exist.	exist.	exist.	exist.	exist.	exist.	exist.
Oftalmología	7			7				
Cirugía Plastica	6			6				
Urología	4		4					
Cirugía general107-B	6			6				
Oncología	5					5		
Gineco / Obstetricia	20		8			5	7	
Terapia médica intensiva	10					10		
Terapéutica Quirúrgica	30		30					
Cardiología	8					8		
Cirugía general 307	6			6				
Urgencias	40				40			
Neurología	8					8		
Medicina Experimental	3							3
Infectología	4					4		
Farmacología	24							24
Neumología	7					7		
Pediatría	74	39	4		6	20		5
Pediatría Atención Amb.	8							8
TOTAL	270	39	46	25	46	67	7	40

RECURSOS FÍSICOS Y MATERIALES

CAMAS CENSABLES POR SERVICIO A MARZO 2014

SERVICIO	Exist.	Cirugía	Gineco/obst.	Medicina Interna	Pediatría	OTRAS
		exist.	exist.	exist.	exist.	exist.
Otorrinolaringología	25	25				
Oftalmología	27	27				
Medicina Interna 103 B	24			24		
Cirugía Plástica	18	18				
Urología	50	50				
Nefrología	12			12		
Ortopedia	36	36				
Gastroenterología	27			27		
Cirugía General 107 - B	6	6				
Medicina Interna 108	36			36		
Dermatología	10			10		
Medicina Interna 110	24			24		
Geriatría	12					12
Oncología 111-A	61	28				33
Hematología 111-B	55			55		
Gineco / Obstetricia	60		60			
Cardiología	24	12		12		
Cirugía General 303	36	36				
Cirugía General 304	23	23				
Transplantes	6	6				
Cirugía General 305	24	24				
Cirugía vascular y Angiolo	12	12				
Cirugía General 306	33	33				
Cirugía General 307	24	24				
Neurología y Neurocirugía	50	50				
Reumatología	12			12		
Endocrinología	12			12		
Infectología	26			26		
Neumología	60			60		
Pediatría	94	21		21	52	
TOTAL	919	431	60	331	52	45

RECURSOS FÍSICOS Y MATERIALES

CAMAS EN ÁREAS DE SERVICIO DE TERAPIA INTENSIVA ENERO – MARZO 2014

UNIDAD	SERVICIO	Nº. DE CAMAS
111	Oncología	5
112	Gineco – Obstetricia	5
112	UCIN Pediatría	14
202	Terapia Intensiva Central	10
302	Cardiología	8
403	Neurología	8
405	Infectología	4
406	Neumología	7
505	Terapia Intensiva Pediátrica	6
	TOTAL	67

RECURSOS FISICOS Y MATERIALES

ÁREAS O SALAS CON QUE CUENTA EL HOSPITAL GENERAL DE MÉXICO

ÁREAS O SALAS	NÚMERO	OBSERVACIONES
Hospitalización	919	Camas censables
Hospitalización	270	Camas no censables
Quirófanos	9	Salas
Número de mesas quirúrgicas	33	Mesas
Salas de procedimientos ambulatorios	14	Salas
Expulsión	4	Salas
Central de equipos y esterilización	15	Área
Urgencias	3	Salas
Terapia Intensiva	9	Salas
Terapia Intensiva	67	Camas
Consultorios	253	Total
Medicina Física y Rehabilitación	1	Área
Salas de Rayos X	27	Gabinetes
Salas de Laboratorio	8	Salas
Salas de Ultrasonido	12	Equipos
Salas de Endoscopia	8	Salas
Anatomía Patológica	6	Laboratorios
Aulas	48	Aulas
Auditorios	2	Auditorios

RECURSOS FÍSICOS Y MATERIALES

CONSULTORIOS CON QUE CUENTA EL HOSPITAL GENERAL DE MÉXICO

ESPECIALIDAD	EXISTENCIA	ESPECIALIDAD	EXISTENCIA
OTORRINOLARINGOLOGÍA	10	INFECTOLOGÍA	2
OFTALMOLOGÍA	7	ALERGIA E INMUNOLOGÍA	5
CIRUGÍA PLASTICA Y RECONSTRUCTIVA	2	NEUMOLOGÍA	6
AUDIOLOGÍA Y FONIATRIA	7	CARDIOLOGÍA	7
ORTOPEDIA	6	PEDIATRIA	21
GASTROENTEROLOGÍA	9	AREA DE CONSULTA EXTERNA	
GINECO-OBSTETRICIA	16	MEDICINA GENERTAL	23
DERMATOLOGÍA	9	MEDICINA INTERNA	5
ONCOLOGÍA	26	UROLOGÍA	8
HEMATOLOGÍA	2	NEFROLOGÍA	5
ANESTESIA	2	ENDOCRINOLOGÍA	6
CLÍNICA DEL DOLOR	10	REUMATOLOGIA	8
TRASPLANTEZ	5	GERIATRIA	4
GENETICA	3	VASCULAR PERIFERICO	3
URGENCIASMEDICAS	6	HOMEOPATIA	1
MEDICINA FÍSICA Y REHABILITACIÓN	4	GASTROENTEROLOGIA	2
NEUROLOGIA	6	CIRUGÍA GENERAL	6
SALUD MENTAL	7	ESTOMATOLOGÍA	1
ESTOMATOLOGÍA	3		
TOTAL			253

RESUMEN DE QUIRÓFANOS Y MESAS QUIRÚRGICAS POR SERVICIO

SERVICIO	NÚMERO DE QUIRÓFANOS	NÚMERO DE MESAS QUIRÚRGICAS
Quirófanos Centrales	1	10
Oftalmología	1	4
Gineco – Obstetricia	1	4
Otorrinolaringología	1	2
Neumología	1	4
Oncología	0	0
Neurología	1	3
Urología	1	3
Pediatría	1	2
Infectología	1	1
TOTAL	9	33

RESUMEN DE SALAS DE PROCEDIMIENTOS AMBULATORIOS POR SERVICIO

SERVICIO	NÚMERO DE SALAS
Gineco – Obstetricia	4
Gastroenterología	4
Urología	2
Dermatología	2
Urgencias Médicas	1
Estomatología	1
TOTAL	14

RECURSOS FÍSICOS Y MATERIALES

CUARTOS DE AISLADOS

UNIDAD	SERVICIO	No. DE CUARTOS DE AISLADOS	No. DE CAMAS EN CADA CUARTO
101	Otorrinolaringología	1	1
102	Oftalmología	2	2
109	Dermatología	1	2
112	Ginecoobstetricia	3	1
202	Terapia Medica Intensiva	2	1
307	Cirugía General	1	1
403	Neurología	1	1
405	Infectología	1	1
505	Pediatría	2	1

CENTRAL DE ESTERILIZACIÓN Y EQUIPO (CEYE)

UNIDAD	SERVICIO	AUTOCLAVES	
		VAPOR	GAS
101	Otorrinolaringología	2	
102	Oftalmología	2	1
103	Hematología	1	
105	Urología	1	
111	Oncología	3	
112	Ginecoobstetricia	3	
203	Terapéutica Quirúrgica	7	3
401	Consulta Externa	1	
403	Neurología	3	
404 – A	Estomatología	1	
404 – B	Endocrinología y Reumatología	1	
405	Infectología	1	
406	Neumología	2	1
407	Cirugía Experimental	1	
505	Pediatría	2	
TOTAL		31	5

CONTROL Y SEGUIMIENTO DE METAS DE LOS INDICADORES ESTRATEGICOS CONTENIDOS EN EL PEF 2014

CLAVE E010 FORMACIÓN DE RECURSOS HUMANOS ESPECIALIZADOS PARA LA SALUD

Programa presupuestario (pp)		Meta anual	Meta acumulada		Variación meta programada	
Nivel MML	Definición		Programado	Realizado	% 1/	Semáforo 2/
Componente (5)	Eficiencia terminal de especialistas médicos	100.00	0	0	0.0	VERDE
	V1: Número de médicos que obtienen constancia de conclusión de estudios de especialidad subespecialidad y alta especialidad emitida por la DGCES (1+2+3+4)	260				
	Total de médicos inscritos en la misma cohorte (1+2+3+4)	260				

EL REPORTE DE ESTE INDICADOR ES EN DICIEMBRE

Componente (7)	Eficiencia terminal de posgrado no clínico	100.0	100.00	100.0	0.0	VERDE
	Número de profesionales en posgrados no clínico con constancia de terminación	35	74	76		
	Total de profesionales en posgrados no clínicos inscritos en la misma cohorte	35	74	76		

EL REPORTE DE ESTE INDICADOR ES EN DICIEMBRE

Componente (9)	Porcentaje de profesionales que concluyeron cursos de educación continua FORMULA: variable 1 / variable 2 x 100	100.0	96.7	65.5	32.3	ROJO
	Número de profesionales de la salud que recibieron constancia de conclusión de estudios de educación continua impartida por la institución	4,700	290	254		
	Número de profesionales de la salud inscritos a los cursos de educación continua realizados por la institución durante el periodo reportado	4,700	300	388		

EL REPORTE DE ESTE INDICADOR ES EN DICIEMBRE

* Excluye capítulo 1000, recursos de terceros y donativos

**Proyectos en procesos mas finalizados

1/ ((Meta realizada – meta programada) / meta programada) x 100

2/ Si variación porcentual menor a 10% y superior a 5%, semáforo amarillo, si variación superior a 10% semáforo rojo.

3/ Solo llenar para indicadores cuyo semáforo se encuentren en rojo, con una explicación sintética y objetiva de causas y efectos en la población beneficiaria del programa.

CONTROL Y SEGUIMIENTO DE METAS DE LOS INDICADORES ESTRATEGICOS CONTENIDOS EN EL PEF 2014

CLAVE E022 INVESTIGACIÓN Y DESARROLLO TECNOLÓGICO EN SALUD

Programa presupuestario (pp)		Meta anual	Meta acumulada		Variación meta programada	
Nivel MML	Definición		Programado	Realizado	% 1/	Semáforo 2/
Propósito (19)	Tasa de incremento del presupuesto federal Institucional destinado a investigación FORMULA: variable 1 - variable 2 / variable 2 x 100	-36.7	0.0	0.0	0.0	VERDE
	*Presupuesto Federal Institucional ejercido destinado en investigación en el periodo t	5,856,005				
	Presupuesto Federal Institucional ejercido en investigación en el periodo anterior	9,258,369				

EL REPORTE DE ESTE INDICADOR ES EN DICIEMBRE

Componente (22)	Porcentaje de artículos científicos publicados en revistas indexadas FORMULA: variable 1 / variable 2 x 100	36.7	0.0	0.0	0.0	VERDE
	Artículos publicados en revistas indexadas (niveles III a VII)	66				
	Artículos totales publicados en revistas de los niveles (I a VII)	180				

EL REPORTE DE ESTE INDICADOR ES EN MAYO, JUNIO Y DICIEMBRE

Componente(25)	Promedio de productos por investigador del Sistema Institucional FORMULA: variable 1 / variable 2	5.9	0.0	0.0	0.0	VERDE
	Publicaciones totales producidas	190				
	**Total de investigadores	32				

EL REPORTE DE ESTE INDICADOR ES EN MAYO, JUNIO Y DICIEMBRE

1/ $((\text{Meta realizada} - \text{meta programada}) / \text{meta programada}) \times 100$

2/ Si variación porcentual menor a 10% y superior a 5%, semáforo amarillo, si variación superior a 10% semáforo rojo.

3/ Solo llenar para indicadores cuyo semáforo se encuentren en rojo, con una explicación sintética y objetiva de causas y efectos en la población beneficiaria del programa.

CONTROL Y SEGUIMIENTO DE METAS DE LOS INDICADORES ESTRATEGICOS CONTENIDOS EN EL PEF 2014

CLAVE E023 PRESTACION DE SERVICIOS EN LOS DIFERENTES NIVELES DE ATENCIÓN A LA SALUD

Programa presupuestario (pp)		Meta anual	Meta acumulada		Variación meta programada	
Nivel MML	Definición		Programado	Realizado	% 1/	Semáforo 2/
Propósito (32)	Porcentaje de egresos hospitalarios por mejoría	91.8	91.0	91.4	0.4	VERDE
	Número de egresos hospitalarios por mejoría en los Institutos Nacionales de Salud, Hospitales de Alta Especialidad	42,800	10,173	10,440		
	Total de egresos hospitalarios registrados en el periodo de reporte	46,618	11,173	11,427		
<p>CAUSA: El indicador al final del periodo que se reporta tuvo un cumplimiento del (91.4 alcanzado al mes de marzo / 91.0 programado al mismo periodo) x 100 = 100.4, resultado que lo sitúa en el semáforo de cumplimiento de color verde.</p> <p>Las causas por las cuales se tuvo un cumplimiento, obedeció a que las actividades se realizaron como fueron programadas institucionalmente. Se tiene un incremento en la variable de egresos por mejoría de 267 (2.6%) y en el total de los egresos hospitalario, el aumento fue de 254 (2.3%).</p> <p>EFECTO: Mayor número de pacientes beneficiados mediante la atención en hospitalización.</p>						
Componente (38)	Porcentaje de Ocupación hospitalaria FORMULA: variable 1 / variable 2 x 100	81.6	78.7	81.2	3.2	VERDE
	Días paciente durante el periodo	256,609	61,045	66,411		
	Días cama durante el periodo	314,630	77,580	81,763		
<p>CAUSA: El indicador al final del periodo que se reporta tuvo un cumplimiento del (81.2 alcanzado al mes de marzo / 78.7 programado al mismo periodo) x 100 = 103.2, resultado que lo sitúa en el semáforo de cumplimiento de color verde.</p> <p>Las causas por las cuales se tuvo un cumplimiento satisfactorio, es un reflejo de un adecuado uso de las camas censables en el 1er. trimestre. Los días paciente se incrementaron en 5,366 días más que equivale al 8.8% respecto a lo programado y los Días cama utilizados fueron 81,763, mayor en 4,183 (5.4%).</p> <p>EFECTO: Una atención mas oportuna e integral al estar el paciente hospitalizado.</p> <p>MOTIVOS: La variable 2 del resultado alcanzado, está sujeto a la variabilidad de camas disponibles que se consideran para eventos no controlados, ya que no se debe de programar el 100% de camas con las que se cuenta. La programación real fue 77,580 no obstante su formato no respeta los valores alcanzados.</p>						
Actividad (47)	Ingresos hospitalarios programados FORMULA: variable 1 / variable 2 x 100	57.7	57.1	58.1	1.8	VERDE
	Ingresos hospitalarios programados	26,920	6,411	6,853		
	Total de ingresos hospitalarios	46,650	11,227	11,805		
<p>CAUSA: El indicador al final del periodo que se reporta tuvo un cumplimiento del (58.1 alcanzado al mes de marzo / 57.1 programado al mismo periodo) x 100 = 101.8, resultado que lo sitúa en el semáforo de cumplimiento de color verde.</p> <p>Las causas por las cuales se tuvo un cumplimiento adecuado, se debe a que las actividades se realizaron en cumplimiento al programa institucionalmente establecido, presentandose un incremento en cada variable, en los ingresos programados de 442 (6.9%) y en el total de los ingresos de 578 (5.1%).</p> <p>EFECTO: Mayor número de pacientes beneficiados, al tener mejores controles.</p>						

fuelle: dirección de planeación

1/ ((Meta realizada – meta programada) / meta programada) x 100

2/ Si variación porcentual menor a 10% y superior a 5%, semáforo amarillo, si variación superior a 10% semáforo rojo.

3/ Solo llenar para indicadores cuyo semáforo se encuentren en rojo, con una explicación sintética y objetiva de causas y efectos en la población beneficiaria del programa.

CONTROL Y SEGUIMIENTO DE METAS DE LOS INDICADORES COMPLEMENTARIOS CONTENIDOS EN EL PEF 2014

CLAVE E010 FORMACIÓN DE RECURSOS HUMANOS ESPECIALIZADOS PARA LA SALUD

Programa presupuestario (pp)		Meta anual	Meta acumulada		Variación meta programada	
Nivel MML	Definición		Programado	Realizado	% 1/	Semáforo 2/
Fin (1)	Porcentaje de especialistas médicos formados por el programa respecto al total nacional de la Secretaría de Salud FORMULA: variable 1 / variable 2 x 100	0.0	0.0	0.0	0.0	VERDE
	Médicos especialistas formados en las entidades ejecutoras de la CCINSHAE (1+2+3+4)	0	0	0		
	Médicos especialistas formados a nivel nacional x 100. Incluye a los provenientes de CCINSHAE (1+2+3+4)	0	0	0		
Indicador a cargo de la Dirección General de Calidad y Enseñanza en Salud.						
Fin (2)	Porcentaje de aprobación de médicos especialistas en formación clínica variable 1 / variable 2 x 100	0.0	0.0	0.0	0.0	VERDE
	Número de médicos especialistas en fonación que acreditan el ciclo académico anual (especialidades, subespecialidades y alta especialidad)	0	0	0		
	Total de médicos especialistas en formación inscritos en el ciclo académico anual (especialidad, subespecialidad y alta especialidad)	0	0	0		
El reporte de este indicador es en diciembre						
Fin (3)	Porcentaje de aprobación de profesionales en formación no clínica (especialidad no clínica, maestrías y doctorados) variable 1 / variable 2 x 100	0.0	0.0	0.0	0.0	VERDE
	Número de profesionales que acreditan el ciclo académico anual en posgrados no clínicos	0	0	0		
	Total de profesionales inscritos en el ciclo académico anual a estudios de posgrado no clínico	0	0	0		
El reporte de este indicador es en diciembre						

1/ $((\text{Meta realizada} - \text{meta programada}) / \text{meta programada}) \times 100$

2/ Si variación porcentual menor a 10% y superior a 5%, semáforo amarillo, si variación superior a 10% semáforo rojo.

3/ Solo llenar para indicadores cuyo semáforo se encuentren en rojo, con una explicación sintética y objetiva de causas y efectos en la población beneficiaria del programa. [Justificación](#)

CONTROL Y SEGUIMIENTO DE METAS DE LOS INDICADORES COMPLEMENTARIOS CONTENIDOS EN EL PEF 2014

CLAVE E010 FORMACIÓN DE RECURSOS HUMANOS ESPECIALIZADOS PARA LA SALUD

Programa presupuestario (pp)		Meta anual	Meta acumulada		Variación meta programada	
Nivel MML	Definición		Programado	Realizado	% 1/	Semáforo 2/
Propósito (4)	Eficacia en la captación de participantes en cursos de educación continua variable 1 / variable 2 x 100	100.0	100.0	129.3	29.3	ROJO
	(Número de profesionales de la salud inscritos a los cursos de educación continua realizados por la institución durante el periodo reportado)	4,700	300	388		
	Número de profesionales de la salud que se proyectó asistirían a los cursos de educación continua que se realizaron durante el periodo reportado)	4,700	300	300		
<p>CAUSA: El indicador al final del periodo que se reporta tuvo un cumplimiento de (129.3 alcanzado al mes de marzo / 100 programado al mismo periodo) x 100 = 129.3, resultado que lo sitúa en el semáforo de cumplimiento de color rojo.</p> <p>Las causas por las cuales se tuvo un cumplimiento mayor fue debido a que hubo sobre demanda para el curso de médicos generales, que inició en el mes de marzo y concluirá hasta septiembre.</p> <p>EFEECTO: Incremento en la cobertura de asistentes a los cursos de educación continua en la Institución.</p>						
Propósito (6)	Percepción sobre la calidad de la formación de residentes médicos variable 1 / variable 2	8.0	0.0	0.0	0	VERDE
	Sumatoria de la calificación manifestada por los médicos en formación que terminan sus créditos de especialidad médica encuestados respecto a la calidad percibida de su formación	2,080	0	0		
	Total de médicos encuestados de la misma cohorte generacional que termina sus créditos de especialidad	260	0	0		
El reporte de este indicador es en diciembre						
Componente (8)	Profesionales en ciencias de la salud que concluyen posgrados encuestados variable 1 / variable 2	9.0	0.0	0.0	0.0	VERDE
	Sumatoria de la calificación manifestada por los profesionales de la salud que concluyen posgrados no clínicos encuestados respecto a la calidad percibida de su formación	315	0	0		
	Total de profesionales de la salud en posgrados no clínicos encuestados que concluyen su formación en el mismo periodo	35	0	0		
El reporte de este indicador es en diciembre						

CONTROL Y SEGUIMIENTO DE METAS DE LOS INDICADORES COMPLEMENTARIOS CONTENIDOS EN EL PEF 2014

CLAVE E010 FORMACIÓN DE RECURSOS HUMANOS ESPECIALIZADOS PARA LA SALUD

Programa presupuestario (pp)		Meta anual	Meta acumulada		Variación meta programada	
Nivel MML	Definición		Programado	Realizado	% 1/	Semáforo 2/
Componente (10)	Percepción sobre la calidad de la educación continua variable 1 / variable 2	8.0	8.0	8.5	6.3	AMARILLO
	Sumatoria de la calificación manifestada por los profesionales de la salud que participan en cursos de educación continua (que concluyen en el periodo) encuestados respecto a la calidad percibida de los cursos recibidos	37,600	2,400	2,422		
	Total de profesionales de la salud que participan en cursos de educación continua (que concluyen en el periodo) encuestados	4,700	300	285		

CAUSA: El indicador al final del periodo que se reporta tuvo un cumplimiento del (8.5 alcanzado al mes de marzo / 8.0 programado al mismo periodo) x 100 = 111.3, resultado que lo sitúa en el semáforo de cumplimiento de color amarillo.

Las causas por las cuales se tuvo un cumplimiento por arriba de lo esperado, se debe a que las 285 personas encuestadas otorgaron una calificación de 8.5 a los cursos que recibieron en la Institución (8.5 / 8.0) x 100 = 106.3; se tiene un incremento de 6.3 puntos porcentuales.

EFECTO: Mayor satisfacción y percepción de los asistentes a los cursos de educación continua.

Componente (11)	Porcentaje de personal que desarrolla actividades docentes formales en los programas de especialidad, subespecialidad y alta especialidad capacitados en habilidades docentes variable 1 / variable 2 x 100	50.3	0.0	0.0	0.0	VERDE
	Profesores que desarrollan actividades docentes formales en los programas de especialidad, subespecialidad y alta especialidad capacitadas en habilidades docentes en el año	90	0	0		
	Total de profesores que desarrollan actividades docentes formales en los programas de especialidad, subespecialidad y alta especialidad en el mismo año	179	0	0		

El reporte de este indicador es en diciembre

Actividad (12)	Eficacia en la impartición de programas de formación de posgrado clínico variable 1 / variable 2 x 100	100.0	0.0	0.0	0.0	VERDE
	Número de programas de formación de posgrado clínico realizados (especialidad, subespecialidad y alta especialidad)	67	0	0		
	Número de programas de formación de posgrado clínico programados (especialidad, subespecialidad y alta especialidad)	67	0	0		

CAUSA: El indicador al final del periodo que se reporta tuvo un cumplimiento del (95.0 alcanzado a diciembre / 100 programado al mismo periodo) x 100 = 95.0, resultado que lo sitúa en el semáforo de cumplimiento de color verde.

Las causas por las cuales se tuvo un cumplimiento satisfactorio, obedeció a que las actividades se desarrollaron de acuerdo a lo programado institucionalmente.

57 profesionales de los programas de Especialidad y Subespecialidad y Alta especialidad fueron capacitados en habilidades docentes para elevar la calidad de la enseñanza en el hospital.

EFECTO: Cumplimiento de la meta dentro del rango de semaforización en verde.

CONTROL Y SEGUIMIENTO DE METAS DE LOS INDICADORES COMPLEMENTARIOS CONTENIDOS EN EL PEF 2014

CLAVE E010 FORMACIÓN DE RECURSOS HUMANOS ESPECIALIZADOS PARA LA SALUD

Programa presupuestario (pp)		Meta anual	Meta acumulada		Variación meta programada	
Nivel MML	Definición		Programado	Realizado	% 1/	Semáforo 2/
Actividad (13)	Porcentaje de personal que desarrolla actividades docentes formales de otros posgrados capacitados en habilidades docentes variable 1 / variable 2 x 100	83.3	0.0	0.0	0.0	VERDE
	Profesores que participa en actividades docentes formales de otros posgrados capacitados en habilidades docentes en el año	25	0	0		
	Profesores que participa en actividades docentes formales de otros posgrados en el mismo año	30	0	0		
El reporte de este indicador es en diciembre						
Actividad (14)	Eficacia en la impartición de programas de posgrado no clínico variable 1 / variable 2 x 100	100.0	0.0	0.0	0.0	VERDE
	Número de programas de formación realizados en posgrados no clínicos	9	0	0		
	Número de programas de formación proyectados o programados en posgrados no clínicos	9	0	0		
El reporte de este indicador es en mayo, junio y diciembre						
Actividad (15)	Eficacia en la impartición de cursos de educación continua variable 1 / variable 2 x 100	100.0	100.0	111.1	11.1	ROJO
	Número de cursos de educación continua impartidos por la institución en el periodo	78	9	10		
	Total de cursos de educación continua programados por la institución en el mismo periodo	78	9	9		
<p>CAUSA: El indicador al final del periodo que se reporta tuvo un cumplimiento del (111.1 alcanzado al mes de marzo / 100 programado al mismo periodo) x 100 = 111.1, resultado que lo sitúa en el semáforo de cumplimiento de color rojo.</p> <p>Las causas por las cuales se tuvo un cumplimiento mayor a la meta programada se debió a que a solicitud del personal directivo de la Institución, se llevó a cabo durante el primer trimestre el curso de "Prácticas de psicología clínica", dirigido a personal médico.</p> <p>EFFECTO: Los cursos realizados mejoran la atención médica a través de los conocimientos y técnicas actualizadas a la población que demanda atención a sus padecimientos.</p>						

1/ ((Meta realizada – meta programada) / meta programada) x 100

2/ Si variación porcentual menor a 10% y superior a 5%, semáforo amarillo, si variación superior a 10% semáforo rojo.

3/ Solo llenar para indicadores cuyo semáforo se encuentren en rojo, con una explicación sintética y objetiva de causas y efectos en la población beneficiaria del programa.

CONTROL Y SEGUIMIENTO DE METAS DE LOS INDICADORES COMPLEMENTARIOS CONTENIDOS EN EL PEF 2014

CLAVE E022 INVESTIGACIÓN Y DESARROLLO TECNOLÓGICO EN SALUD

Programa presupuestario (pp)		Meta anual	Meta acumulada		Variación meta programada	
Nivel MML	Definición		Programado	Realizado	% 1/	Semáforo 2/
Actividad (16)	Índice de investigadores de alto nivel variable 1 / variable 2 x 100	81.3	0.0	0.0	0.0	VERDE
	Número total de Investigadores vigentes en el Sistema Nacional de Investigadores con reconocimiento vigente en ciencias médicas en el Sistema Institucional	26	0	0		
	Total de investigadores en ciencias médicas	32	0	0		

El reporte de este indicador es en mayo, junio y diciembre

Programa presupuestario (pp)		Meta anual	Meta acumulada		Variación meta programada	
Nivel MML	Definición		Programado	Realizado	% 1/	Semáforo 2/
Fin (17)	Tasa de variación de Productividad científica de alto impacto respecto al año previo variable 1 - variable 2 / variable 2 x 100	11.9	FALSO	FALSO	0.00	AMARILLO
	Artículos publicados en revistas indexadas (niveles III a VII)	66	0	0		
	Artículos publicados en revistas indexadas (niveles III a VII) en el año previo	59	0	0		

El reporte de este indicador es en diciembre

Propósito (18)	Porcentaje del presupuesto federal destinado por la Secretaría de Salud a investigación FORMULA: variable 1 / variable 2 x 100	0.0	0.0	0.0	0.0	VERDE
	*Presupuesto Federal ejercido para investigación en el periodo t	0	0	0		
	*Presupuesto Federal ejercido total del instituto del periodo t x 100	0	0	0		

Este indicador es de manejo exclusivo de la dgpis

CONTROL Y SEGUIMIENTO DE METAS DE LOS INDICADORES COMPLEMENTARIOS CONTENIDOS EN EL PEF 2014

CLAVE E022 INVESTIGACIÓN Y DESARROLLO TECNOLÓGICO EN SALUD

Programa presupuestario (pp)		Meta anual	Meta acumulada		Variación meta programada	
Nivel MML	Definición		Programado	Realizado	% 1/	Semáforo 2/
Propósito (20)	Tasa de variación de los proyectos CCINSHAE financiados por FOSISS FORMULA: $\text{variable 1} - \text{variable 2} / \text{variable 2} \times 100$	FALSO	FALSO	FALSO	0.0	0
	Proyectos financiados por el FOSISS en el periodo t	0	0	0		
	Proyectos financiados por el FOSISS en el periodo anterior	0	0	0		
Este indicador es de manejo exclusivo de la dgpis						
Propósito (21)	Tasa de variación de investigadores que pertenecen al Sistema Institucional FORMULA: $\text{variable 1} - \text{variable 2} / \text{variable 2} \times 100$	FALSO	FALSO	FALSO	0	0
	Investigadores que pertenecen al Sistema Institucional de Investigadores en el periodo	0	0	0		
	Investigadores que pertenecen al Sistema Institucional de Investigadores en el periodo anterior	0	0	0		
Este indicador es de manejo exclusivo de la dgpis						
Componente (23)	Promedio de artículos de impacto alto publicados por investigador variable 1 / variable 2	3.0	0.0	0.0	0	VERDE
	Artículos publicados en revistas indexadas (niveles III a VII)	66	0	0		
	Total de investigadores vigentes (C, D, E y F)	22	0	0		
El reporte de este indicador es en mayo, junio y diciembre						

1/ $((\text{Meta realizada} - \text{meta programada}) / \text{meta programada}) \times 100$

2/ Si variación porcentual menor a 10% y superior a 5%, semáforo amarillo, si variación superior a 10% semáforo rojo.

3/ Solo llenar para indicadores cuyo semáforo se encuentren en rojo, con una explicación sintética y objetiva de causas y efectos en la población beneficiaria del programa.

CONTROL Y SEGUIMIENTO DE METAS DE LOS INDICADORES COMPLEMENTARIOS CONTENIDOS EN EL PEF 2014

CLAVE E022 INVESTIGACIÓN Y DESARROLLO TECNOLÓGICO EN SALUD

Programa presupuestario (pp)		Meta anual	Meta acumulada		Variación meta programada	
Nivel MML	Definición		Programado	Realizado	% 1/	Semáforo 2/
Propósito (24)	Porcentaje de presupuesto complementario obtenido para investigación variable 1 / variable 2 x 100	33.5	0.0	0.0	0	VERDE
	Presupuesto complementario para investigación en el periodo	9,700,000	0	0		
	Presupuesto federal total para investigación en el periodo	28,990,290	0	0		
El reporte de este indicador es en diciembre						
Componente (26)	Proyectos de investigación vigentes en colaboración variable 1 / variable 2 x 100	29.1	0.0	0.0	0	VERDE
	Proyectos de investigación vinculados con otras instituciones en el periodo	118	0	0		
	** Proyectos de investigación vigentes	406	0	0		
El reporte de este indicador es en mayo, junio y diciembre						
Actividad (27)	Porcentaje de investigadores evaluados oportunamente en el Sistema Institucional FORMULA: variable 1 / variable 2 x 100	0.0	0.0	0.0	0	VERDE
	Número de investigadores evaluados oportunamente en el Sistema Institucional de Investigadores	0	0	0		
	Número de investigadores que someten a evaluación en el Sistema Institucional de Investigadores	0	0	0		
Este indicador es de manejo exclusivo de la dgpis						

1/ ((Meta realizada – meta programada) / meta programada) x 100

2/ Si variación porcentual menor a 10% y superior a 5%, semáforo amarillo, si variación superior a 10% semáforo rojo.

3/ Solo llenar para indicadores cuyo semáforo se encuentren en rojo, con una explicación sintética y objetiva de causas y efectos en la población beneficiaria del programa.

CONTROL Y SEGUIMIENTO DE METAS DE LOS INDICADORES COMPLEMENTARIOS CONTENIDOS EN EL PEF 2014

CLAVE E022 INVESTIGACIÓN Y DESARROLLO TECNOLÓGICO EN SALUD

Programa presupuestario (pp)		Meta anual	Meta acumulada		Variación meta programada	
Nivel MML	Definición		Programado	Realizado	% 1/	Semáforo 2/
Actividad (28)	Tasa de variación de publicaciones indexadas por proyectos vigentes variable 1 - variable 2 / variable 2 x 100	1.8	FALSO	FALSO	0	AMARILLO
	Promedio de publicaciones indexadas por proyectos del periodo actual	0.56	0	0		
	Promedio de publicaciones indexadas por proyectos de los últimos 3 años	0.55	0	0		
El reporte de este indicador es en mayo, junio y diciembre						
Actividad (29)	Porcentaje de ocupación de plazas de investigador variable 1 / variable 2 x 100	100.0	0.0	0.0	0	VERDE
	Plazas de investigador ocupadas	32	0	0		
	Plazas de investigador autorizadas	32	0	0		
El reporte de este indicador es en mayo, junio y diciembre						
Actividad (30)	Tasa de variación de proyectos financiados por CONACYT variable 1 - variable 2 / variable 2 x 100	50.0	FALSO	FALSO	0	0
	Proyectos financiados por CONACYT en el periodo t	3	0	0		
	Proyectos financiados por CONACYT en el periodo anterior	2	0	0		
El reporte de este indicador es en diciembre						

1/ ((Meta realizada – meta programada) / meta programada) x 100

2/ Si variación porcentual menor a 10% y superior a 5%, semáforo amarillo, si variación superior a 10% semáforo rojo.

3/ Solo llenar para indicadores cuyo semáforo se encuentren en rojo, con una explicación sintética y objetiva de causas y efectos en la población beneficiaria del programa.

CONTROL Y SEGUIMIENTO DE METAS DE LOS INDICADORES COMPLEMENTARIOS CONTENIDOS EN EL PEF 2014

CLAVE E023 PRESTACION DE SERVICIOS EN LOS DIFERENTES NIVELES DE ATENCIÓN A LA SALUD

Programa presupuestario (pp)		Meta anual	Meta acumulada		Variación meta programada	
Nivel MML	Definición		Programado	Realizado	% 1/	Semáforo 2/
Actividad (31)	Porcentaje de egresos por mejoría del programa respecto al nacional de la Secretaría de Salud FORMULA: variable 1 / variable 2 x 100	0.0	0.0	0.0	0.0	VERDE
	Egresos por mejoría en las entidades coordinadas por el programa					
	Egresos por mejoría en las instituciones coordinadas por la Secretaría de Salud					
Información proporcionada por la CCINSHAE						
Actividad (33)	Porcentaje de satisfacción del usuario por la atención recibida variable 1 / variable 2 x 100	80.0	0.0	0.0	0.0	VERDE
	Número de usuarios satisfechos por los servicios prestados	640	0	0		
	Total de usuarios encuestados	800	0	0		
El reporte de este indicador es en mayo, junio y diciembre						

1/ $((\text{Meta realizada} - \text{meta programada}) / \text{meta programada}) \times 100$

2/ Si variación porcentual menor a 10% y superior a 5%, semáforo amarillo, si variación superior a 10% semáforo rojo.

3/ Solo llenar para indicadores cuyo semáforo se encuentren en rojo, con una explicación sintética y objetiva de causas y efectos en la población beneficiaria del programa.

CONTROL Y SEGUIMIENTO DE METAS DE LOS INDICADORES COMPLEMENTARIOS CONTENIDOS EN EL PEF 2014

CLAVE E023 PRESTACION DE SERVICIOS EN LOS DIFERENTES NIVELES DE ATENCIÓN A LA SALUD

Programa presupuestario (pp)		Meta anual	Meta acumulada		Variación meta programada	
Nivel MML	Definición		Programado	Realizado	% 1/	Semáforo 2/
Fin (34)	Tasa de infección nosocomial (por cien egresos hospitalarios) variable 1 / variable 2 x 100	3.6	3.7	3.9	5.4	AMARILLO
	Número de casos (o episodios) de infecciones nosocomiales registrados en el periodo de reporte	1,682	409	440		
	Total de egresos hospitalarios registrados en el periodo de reporte	46,618	11,173	11,427		

CAUSA: El indicador al final del periodo que se reporta tuvo un cumplimiento del (3.9 alcanzado al mes de marzo / 3.7 programado al mismo periodo) x 100 = 105.4, resultado que lo sitúa en el semáforo de cumplimiento de color amarillo. Con la formula (3.7 -3.9) / 3.7 + 1 x 100= 94.6%.

Los resultados muestran el porcentaje real de cumplimiento que el indicador presente en el periodo.

EFEECTO:

Propósito (35)	Porcentaje de expedientes clínicos revisados aprobados conforme a la Norma SSA 004 variable 1 / variable 2 x 100	80.0	75.0	83.9	11.9	ROJO
	Número de expedientes clínicos revisados que satisfacen los criterios institucionales para dar cumplimiento a la NOM 004	3,200	750	396		
	Total de expedientes revisados por el Comité del Expediente Clínico Institucional	4,000	1,000	472		

CAUSA: El indicador al final del periodo que se reporta tuvo un cumplimiento del (83.9 alcanzado al mes de marzo / 75.0 programado al mismo periodo) x 100 = 111.9, resultado que lo sitúa en el semáforo de cumplimiento de color rojo.

Las causas por las cuales se tuvo un cumplimiento superior a la meta programada, se debe a que un mayor porcentaje de los expedientes revisados satisficieron los criterios que dan cumplimiento entre Buenos y Excelentes a la NOM 004. Sin embargo la meta absoluta de Expedientes revisados fue menor a lo programado, lo que se debe a que en este periodo estuvo en proceso la depuración de los expedientes clínicos, que de acuerdo a la nosmatividad deben estar vigentes. Se espera cumplir con la meta en el segundo reporte de avance.

EFEECTO: Incremento en el resultado del indicador y menor número de expedientes revisados.

Propósito (36)	Porcentaje de sesiones de terapia realizadas respecto a las programadas variable 1 / variable 2 x 100	100.0	100.0	103.4	3.4	VBERDE
	Número de sesiones de terapia realizadas en el periodo	64,525	16,363	16,923		
	Número de sesiones de terapia programadas en el periodo	64,525	16,363	16,363		

CAUSA: El indicador al final del periodo que se reporta tuvo un cumplimiento del (103.4 alcanzado al mes de marzo / 100.0 programado al mismo periodo) x 100 = 103.4, resultado que lo sitúa en el semáforo de cumplimiento de color verde.

Las causas por las cuales se tuvo un cumplimiento mayor, se debe a que se elevó el número de sesiones realizadas al 1er. trimestre en 3.4% (16,923 / 16,363) x 100, en el área de Medicina Física y Rehabilitación.

EFEECTO: Se tuvo mayor cobertura de pacientes que se vieron beneficiados con las sesiones de terapia física y en el área de Terapia del lenguaje.

1/ ((Meta realizada – meta programada) / meta programada) x 100

2/ Si variación porcentual menor a 10% y superior a 5%, semáforo amarillo, si variación superior a 10% semáforo rojo.

3/ Solo llenar para indicadores cuyo semáforo se encuentren en rojo, con una explicación sintética y objetiva de causas y efectos en la población beneficiaria del programa.

CONTROL Y SEGUIMIENTO DE METAS DE LOS INDICADORES COMPLEMENTARIOS CONTENIDOS EN EL PEF 2014

CLAVE E023 PRESTACION DE SERVICIOS EN LOS DIFERENTES NIVELES DE ATENCIÓN A LA SALUD

Programa presupuestario (pp)		Meta anual	Meta acumulada		Variación meta programada	
Nivel MML	Definición		Programado	Realizado	% 1/	Semáforo 2/
componente (37)	Proporción de cirugías de corta estancia variable 1 / variable 2 x 100	39.4	46.7	74.2	58.9	ROJO
	Número de intervenciones quirúrgicas de corta estancia realizadas en el periodo	1,250	272	432		
	Número total de intervenciones quirúrgicas realizadas en el periodo	3,170	582	582		

CAUSA: El indicador al final del periodo que se reporta tuvo un cumplimiento del (74.2 alcanzado al mes de marzo / 46.7 programado al mismo periodo) x 100 = 158.9, resultado que lo sitúa en el semáforo de cumplimiento de color rojo.

Las causas por las cuales se tuvo un cumplimiento superior a lo estimado se debe a que la Institución creó 5 áreas más para cirugías de corta estancia, en los servicios de Oncología, Cirugía General Unidades 307 y 107 B, Pediatría y Cirugía Plástica y Reconstructiva, acorde a nuevos procedimientos técnicos y médicos los cuales quedaron definidos posterior al proceso

componente (39)	Porcentaje de recetas surtidas en forma completa variable 1 / variable 2 x 100	92.1	93.3	99.4	6.5	AMARILLO
	Número de solicitudes o prescripciones de medicamentos para pacientes hospitalizados surtidas en forma completa	97,848	23,433	36,442		
	Total de solicitudes o prescripciones de medicamentos realizadas en el periodo para pacientes hospitalizados	106,191	25,124	36,647		

componente (40)	Porcentaje de pacientes con clasificación socioeconómica inferior a 4 variable 1 / variable 2 x 100	99.0	99.0	99.7	0.7	VERDE
	Número de pacientes identificados en el periodo con clasificación socioeconómica inferior a 4	58,410	13,786	16,148		
	Pacientes con estudios socioeconómicos realizados en el periodo	59,000	13,928	16,201		

CAUSA: El indicador al final del periodo que se reporta tuvo un cumplimiento del (99.7 alcanzado al mes de marzo / 99.0 programado al mismo periodo) x 100 = 100.7, resultado que lo sitúa en el semáforo de cumplimiento de color verde.

Las causas por las cuales se tuvo un cumplimiento satisfactorio, obediencia a que las actividades se desarrollaron de acuerdo a lo programado institucionalmente, destacando que el número de pacientes a los que se les realizó clasificación socioeconómica inferior a 4, se incrementó en 17.1% (16,148 / 13,786) x 100; Así mismo el número total de pacientes a los que se les realizó estudios socioeconómicos durante el 1er. trimestre, el incremento es de 16.3% (16,201 / 13,928) x 100.

EFEECTO: El 99.0% de los pacientes que demandan servicios médicos en el Hospital General de México "Dr. Eduardo Liceaga" son beneficiados con los niveles menor a cuatro.

1/ $((\text{Meta realizada} - \text{meta programada}) / \text{meta programada}) \times 100$

2/ Si variación porcentual menor a 10% y superior a 5%, semáforo amarillo, si variación superior a 10% semáforo rojo.

3/ Solo llenar para indicadores cuyo semáforo se encuentren en rojo, con una explicación sintética y objetiva de causas y efectos en la población beneficiaria del programa.

fuentes: dirección de planeación

CONTROL Y SEGUIMIENTO DE METAS DE LOS INDICADORES COMPLEMENTARIOS CONTENIDOS EN EL PEF 2014

CLAVE E023 PRESTACION DE SERVICIOS EN LOS DIFERENTES NIVELES DE ATENCIÓN A LA SALUD

Programa presupuestario (pp)		Meta anual	Meta acumulada		Variación meta programada
Nivel MML	Definición		Programado	Realizado	Semáforo 2/
	romedio de consultas por médico adscrito en consulta externa variable 1 / variable 2	1,209.7	296.3	305.8	VERDE
componente (41)	Número de consultas externas otorgadas en el periodo (días laborables)	745,203	182,534	178,272	
	Número de médicos adscritos a los servicios de consulta externa en contacto con el paciente	616	616	583	

CAUSA: El indicador al final del periodo que se reporta tuvo un cumplimiento del (305.8 alcanzado al mes de marzo / 296.3 programado al mismo periodo) x 100 = 103.2, resultado que lo sitúa en el semáforo de cumplimiento de color verde.

Las causas por las cuales se tuvo un cumplimiento mayor a la meta programada en el resultado del indicador, se debe a la variabilidad en el número de médicos que durante este 1er. trimestre estuvieron en contacto directo con el paciente a través de la Consulta Externa, lo que se debe a médicos que por roll están de vacaciones, permisos y otros conceptos que inciden en el personal de la rama médica.

El comportamiento en las variables al 1er. trimestre tienen el siguiente resultado: consultas otorgadas (178,272 / 182,534) x 100 = 97.7%; la variación en el número de médicos que otorgaron consulta en este 1er. trimestre (583 / 616) x 100 = 94.6%.

EFEECTO: Mayor promedio de consultas por médico.

1/ ((Meta realizada – meta programada) / meta programada) x 100

2/ Si variación porcentual menor a 10% y superior a 5%, semáforo amarillo, si variación superior a 10% semáforo rojo.

3/ Solo llenar para indicadores cuyo semáforo se encuentren en rojo, con una explicación sintética y objetiva de causas y efectos en la población beneficiaria del programa.

RECURSOS HUMANOS A NIVEL INSTITUCIONAL

Recursos Humanos a Nivel Institucional Por Turno enero – marzo 2014

CATEGORÍA	TURNO					TOTAL
	COMPLETO	MATUTINO	VESPERTINO	NOCTURNO	SAB DOM. Y FESTIVOS	
Mandos Medios y Superiores	33	0	0	0	0	33
Rama Médica	25	661	110	47	36	879
Internos de Pregrado	173	0	0	0	0	173
Personal de Enfermería	1	844	526	504	5	1,880
Rama de Investigación	14	21	1	0	0	36
Rama Afín Administrativa	115	825	148	107	107	1,302
Médico Residentes	345	0	0	0	0	345
Rama Paramédica	1	908	265	179	212	1,565
TOTAL	707	3,259	1,050	837	360	6,213

Personal de Mandos Medios y Superiores por servicio

SERVICIO	TURNO					TOTAL
	COMPLETO	MATUTIN O	VESPERTINO	NOCTURN O	SAB, DOM Y FES	
Area de auditoria interna	1	0	0	0	0	1
Area de responsabilidades y quejas	1	0	0	0	0	1
Direc. De apoyo al diagnostico y tratamiento	1	0	0	0	0	1
Direccion de educacion y capacitacion ensalud	1	0	0	0	0	1
Direccion de investigacion	1	0	0	0	0	1
Direccion de planeacion y desarrollo de sist.	1	0	0	0	0	1
Direccion de recursos financieros	1	0	0	0	0	1
Direccion de recursos humanos	1	0	0	0	0	1
Direccion de recursos materiales y conserv.	1	0	0	0	0	1
Direccion general	1	0	0	0	0	1
Direccion gral. Adjunta de admon. Y finanzas	1	0	0	0	0	1
Direccion medica	1	0	0	0	0	1
Direccion quirurgica	1	0	0	0	0	1
Organo interno de control	1	0	0	0	0	1
Subdir. De apoyo al diag. Y tratamiento "a"	1	0	0	0	0	1
Subdir. De apoyo al diagnostico y trat. "B"	1	0	0	0	0	1
Subdir. De servicios generales y nutricion	1	0	0	0	0	1
Subdireccion de administracion y desarrollo	1	0	0	0	0	1
Subdireccion de almacenes	1	0	0	0	0	1
Subdireccion de conservacion y mantenimiento	1	0	0	0	0	1

Personal de Mandos Medios y Superiores por servicio

SERVICIO	TURNO					TOTAL
	COMPLETO	MATUTINO	VESPERTINO	NOCTURNO	SAB, DOM Y FES	
Subdirección de enfermería	1	0	0	0	0	1
Subdirección de operación	1	0	0	0	0	1
Subdirección de presupuesto y contabilidad	1	0	0	0	0	1
Subdirección de recursos materiales	1	0	0	0	0	1
Subdirección de seguridad y protección civil	1	0	0	0	0	1
Subdirección de sistemas administrativos	1	0	0	0	0	1
Subdirección de tesorería	1	0	0	0	0	1
Subdirección médica "A"	1	0	0	0	0	1
Subdirección médica "B"	1	0	0	0	0	1
Subdirección quirúrgica "A"	1	0	0	0	0	1
Subdirección quirúrgica "B"	1	0	0	0	0	1
Unidad de calidad y seg. de la atención médica	1	0	0	0	0	1
Unidad jurídica	1	0	0	0	0	1
Total	33	0	0	0	0	33

Personal de la Rama Médica por servicio

SERVICIO	TURNO					TOTAL
	COMPLETO	MATUTINO	VESPERTINO	NOCTURNO	SAB, DOM Y FES	
Alergia	0	8	0	0	0	8
Almacén medico	0	1	0	0	0	1
Anatomía y patología	0	18	2	0	2	22
Anestesiología	1	62	16	7	5	91
Área de responsabilidades y quejas	0	0	1	0	0	1
Audiología y foniatría	0	6	0	0	0	6
Banco de sangre	0	6	2	0	2	10
Cardiología	1	23	0	3	1	28
Cirugía cardiovascular	0	2	1	0	0	3
Cirugía general	0	1	0	0	0	1
Cirugía general 104	0	1	0	0	0	1
Cirugía general 303	0	9	0	0	0	9
Cirugía general 304	1	3	0	1	1	6
Cirugía general 305	0	7	1	0	0	8
Cirugía general 306	0	5	1	1	0	7
Cirugía general 307	0	12	4	0	0	16
Cirugía plástica y reconstructiva	1	11	1	0	0	13
Clínica del dolor	1	8	1	0	0	10
Consulta externa	1	26	15	0	0	42
Coordinación de obra civil	1	0	0	0	0	1
Depto. de adquisiciones	1	0	0	0	0	1
Depto. de cirugía experimental	0	1	0	0	0	1
Depto. de estadística, planeación y control	0	1	0	0	0	1
Depto. de información documental	0	1	0	0	0	1

Personal de la Rama Médica por servicio

SERVICIO	TURNO					TOTAL
	COMPLETO	MATUTINO	VESPERTINO O	NOCTURNO O	SAB, DOM Y FES	
Depto. de nutrición	0	0	0	0	1	1
Depto. de obra	1	0	0	0	0	1
Depto. de servicios y prestaciones	1	0	0	0	1	2
Depto. de vigilancia epidemiológica	1	3	2	0	2	8
Dermatología	0	14	1	0	0	15
Direc. de apoyo al diagnóstico y tratamiento	0	2	0	0	0	2
Dirección de educación y capacitación en salud	1	3	1	0	0	5
Dirección de planeación y desarrollo de sist.	0	1	0	0	0	1
Dirección general	1	2	3	2	2	10
Dirección general adjunta medica	0	1	1	0	0	2
Endocrinología	0	7	1	0	0	8
Gastroenterología	1	20	0	0	0	21
Genética	0	5	0	0	0	5
Geriatría	0	9	1	0	0	10
Gineceo - obstetricia	0	26	7	7	2	42
Hematología	0	8	2	0	1	11
Infectología	0	11	3	1	0	15
Laboratorio de análisis clínicos	1	5	0	0	0	6
Medicina física y rehabilitación	0	4	1	0	0	5
Medicina genómica	0	1	0	0	0	1
Medicina interna 108	0	5	1	0	0	6
Medicina interna 110	0	7	1	0	0	8
Medicina interna 308	1	10	0	0	0	11
Medicina preventiva	0	3	0	0	0	3
Nefrología	0	8	3	0	1	12
Neumología	2	16	3	3	2	26

Personal de la Rama Médica por servicio

SERVICIO	TURNO					TOTAL
	COMPLETO	MATUTINO	VESPERTINO	NOCTURNO	SAB, DOM Y FES	
Neurología y neurocirugía	0	27	1	2	1	31
Odontología	0	17	0	0	0	17
Oftalmología	1	28	1	0	0	30
Oncología	0	48	8	2	0	58
Ortopedia y traumatología	1	17	0	0	0	18
Otorrinolaringología	1	13	1	0	0	15
Pediatría	1	49	6	6	3	65
Personal comisionado al C.E.N.	0	1	0	1	0	2
Personal comisionado sección XIV	0	0	1	0	0	1
Psicología y psiquiatría	0	7	1	0	0	8
Quirófanos centrales	1	1	0	0	0	2
Radiología e imagen	0	24	6	0	1	31
Reumatología	0	6	1	0	0	7
Servicio de invest. de farmacología clínica	0	1	0	0	0	1
Subdirección de almacenes	0	2	0	0	0	2
Terapia intensiva central	1	5	1	2	2	11
Unidad de Transplantes	0	8	0	0	0	8
Urgencias medicas	1	11	5	9	6	32
Urología	0	13	2	0	0	15
Total	25	661	110	47	36	879

Personal de la Rama Afín Administrativa por servicio

SERVICIO	TURNO					TOTAL
	COMPLETO	MATUTINO	VESPERTINO	NOCTURNO	SAB, DOM Y FES	
Admisión	0	5	0	1	0	6
Alergia	0	2	0	0	0	2
Almacén medico	1	13	2	3	3	22
Anatomía y patología	0	23	4	3	1	31
Anestesiología	0	3	0	0	0	3
Archivo clínico	0	9	1	3	2	15
Área de auditoria interna	3	4	0	0	0	7
Área de responsabilidades y quejas	2	2	0	0	0	4
Audiología y foniatría	5	5	0	0	0	10
Banco de sangre	0	1	0	1	0	2
Cardiología	0	3	2	5	2	12
Cirugía general	2	11	2	0	1	16
Cirugía general 303	0	3	1	0	1	5
Cirugía general 304	0	4	0	0	0	4
Cirugía general 305	0	2	0	0	0	2
Cirugía general 306	0	2	0	0	1	3
Cirugía general 307	0	2	0	0	0	2
Cirugía plástica y reconstructiva	1	13	2	1	1	18
Clínica del dolor	0	6	0	0	1	7
Consulta externa	0	4	1	0	0	5
Control y evaluación y apoyo al buen gobierno	1	22	6	4	3	36
Coordinación de obra civil	0	2	1	0	0	3
Departamento de asuntos civiles y penales	1	1	0	2	1	5
Departamento de contratos	1	2	0	0	0	3
Departamento de control de asistencia	2	16	1	0	6	25
Depto. de adquisiciones	0	2	1	0	0	3
Depto. de almacén varios	2	16	0	0	1	19

Personal de la Rama Afín Administrativa por servicio

SERVICIO	TURNO					TOTAL
	COMPLETO	MATUTINO	VESPERTINO	NOCTURNO	SAB, DOM Y FES	
Depto. de apoyo e impulso a la investigación	1	1	0	0	0	2
Depto. de contabilidad	1	13	1	0	0	15
Depto. de control y conciliación	3	4	1	0	0	8
Depto. de control y ejercicio presupuestal	4	11	1	0	0	16
Depto. de egresos	3	12	0	0	0	15
Depto. de empleo y capacitación	4	15	1	0	0	20
Depto. de enfermería "a"	1	3	2	1	0	7
Depto. de enfermería "b"	1	2	0	0	0	3
Depto. de equipo	2	8	2	0	1	13
Depto. de estadística, planeación y control	2	5	0	0	0	7
Depto. de información documental	0	7	3	0	0	10
Depto. de ingresos	3	6	1	0	0	10
Depto. de instalaciones	2	8	3	1	4	18
Depto. de inventarios	2	9	1	0	1	13
Depto. de nomina y pagos	3	4	1	0	0	8
Depto. de nutrición	1	6	0	3	1	11
Depto. de obra	4	28	1	5	3	41
Depto. de protección civil	0	8	2	2	2	14
Depto. de seguridad	1	13	3	13	8	38
Depto. de servicios generales	2	34	8	9	8	61
Depto. de servicios y prestaciones	5	17	2	3	3	30
Depto. de trabajo social	1	2	0	0	1	4
Depto. de vigilancia epidemiológica	0	2	1	0	1	4
Depto. Soporte técnico y redes	2	6	0	0	1	9
Dermatología	0	8	0	0	0	8
Dir. de apoyo al diagnóstico y tratamiento	0	3	0	0	0	3
Dirección de educación y capacitación en salud	3	26	1	0	0	30

Personal de la Rama Afín Administrativa por servicio

Servicio	Turno					Total
	Completo	Matutino	Vespertino	Nocturno	Sab, dom y fes	
Dirección de investigación	3	27	1	0	0	31
Dirección de planeación y desarrollo de sist.	2	6	0	0	0	8
Dirección de recursos financieros	4	13	2	0	0	19
Dirección de recursos humanos	0	1	1	0	0	2
Dirección de recursos materiales y conserv.	1	2	0	0	0	3
Dirección general	2	3	0	0	0	5
Dirección general adjunta medica	2	3	1	0	1	7
Dirección gral. Adjunta de admón. y finanzas	0	5	0	0	2	7
Dirección medica	2	4	1	0	0	7
Endocrinología	0	1	0	0	0	1
Gastroenterología	0	5	0	0	1	6
Genética	0	10	1	0	2	13
Geriatría	0	2	0	0	0	2
Gineco - obstetricia	0	2	0	0	0	2
Hematología	1	16	9	9	3	38
Infectología	0	4	1	0	1	6
Laboratorio de análisis clínicos	0	7	0	0	2	9
Medicina física y rehabilitación	1	20	2	5	2	30
Medicina genómica	0	1	0	0	0	1
Medicina interna 108	0	2	0	0	0	2
Medicina interna 110	1	7	1	1	1	11
Medicina interna 308	0	2	1	0	0	3
Medicina preventiva	0	5	1	0	1	7
Nefrología	0	2	0	0	0	2
Neumología	1	6	2	0	1	10
Neurología y neurocirugía	1	14	0	1	2	18
Odontología	0	19	1	6	1	27

Personal de la Rama Afín Administrativa por servicio

Servicio	Turno					Total
	Completo	Matutino	Vespertino	Nocturno	Sab, dom y fes	
Oftalmología	0	11	2	0	0	13
Oncología	1	30	6	1	2	40
Organo interno de control	1	1	0	0	0	2
Orientación e información	1	14	4	2	3	24
Ortopedia y traumatología	0	8	2	0	0	10
Otorrinolaringología	0	8	1	1	1	11
Pediatría	1	23	4	3	3	34
Personal comisionado al C.E.N.	0	6	3	1	0	10
Personal comisionado sección XIV	0	8	7	0	0	15
Psicología y psiquiatría	0	3	1	0	0	4
Quirófanos centrales	0	5	3	3	1	12
Radiología e imagen	0	20	7	2	0	29
Reumatología	0	3	1	0	1	5
Servicio de invest. de farmacología clínica	0	2	0	0	0	2
Subd. de servicios generales y nutrición	0	4	1	1	2	8
Subd. de administración y desarrollo	0	1	1	0	0	2
Subdirección de almacenes	1	7	2	0	3	13
Subdirección de conservación y mantenimiento	1	4	1	0	0	6
Subdirección de enfermería	0	2	1	0	0	3
Subdirección de presupuesto y contabilidad	0	1	0	0	0	1
Subdirección de recursos materiales	4	8	2	0	0	14
Subdirección de seguridad y protección civil	0	9	4	1	3	17

Personal de la Rama Afín Administrativa por servicio

SERVICIO	TURNO					TOTAL
	COMPLETO	MATUTINO	VESPERTINO	NOCTURNO	SAB, DOM Y FES	
Subdirección de sistemas administrativos	5	8	3	0	1	17
Subdirección de tesorería	0	5	0	0	0	5
Terapia intensiva central	0	2	1	0	3	6
Unidad de calidad y seg. de la atención médica	5	0	0	0	0	5
Unidad de Transplantes	0	2	0	0	0	2
Unidad jurídica	5	10	2	1	0	18
Urgencias medicas	0	12	5	9	6	32
Urología	0	7	2	0	1	10
TOTAL	115	825	148	107	107	1,302

Personal de la Rama de Enfermería por servicio

SERVICIO	TURNO					TOTAL
	COMPLETO	MATUTINO	VESPERTINO	NOCTURNO	SAB, DOM Y FES	
Alergia	0	6	1	0	0	7
Audiología y foniatría	0	3	1	0	0	4
Banco de sangre	0	6	5	0	0	11
Cardiología	0	25	15	6	0	46
Cirugía cardiovascular	0	1	0	0	0	1
Cirugía general 303	0	13	3	5	0	21
Cirugía general 304	0	6	7	3	0	16
Cirugía general 305	0	8	7	8	0	23
Cirugía general 306	0	7	7	4	0	18
Cirugía general 307	0	12	6	4	0	22
Cirugía plástica y reconstructiva	0	6	7	5	0	18
Clínica del dolor	0	8	1	0	0	9
Consulta externa	0	34	18	5	0	57
Departamento de control de asistencia	0	0	1	0	0	1
Depto. de cirugía experimental	0	1	0	0	0	1
Depto. de enfermería "a"	1	42	41	44	1	129
Depto. de enfermería "b"	0	14	3	0	0	17
Depto. de servicios generales	0	1	0	0	0	1
Depto. de vigilancia epidemiológica	0	9	1	0	0	10
Dermatología	0	6	3	2	0	11
Dirección de educación y capacitación en salud	0	1	0	0	0	1
Dirección de investigación	0	1	1	0	0	2
Dirección general adjunta medica	0	1	0	0	0	1

Personal de la Rama de Enfermería por servicio

SERVICIO	TURNO					TOTAL
	COMPLETO	MATUTINO	VESPERTINO	NOCTURNO	SAB, DOM Y FES	
Endocrinología	0	5	5	2	0	12
Gastroenterología	0	21	9	10	1	41
Geriatría	0	0	1	0	0	1
Gineco - obstetricia	0	103	82	121	3	309
Hematología	0	19	11	18	0	48
Infectología	0	24	15	12	0	51
Laboratorio de análisis clínicos	0	2	0	0	0	2
Medicina física y rehabilitación	0	5	0	0	0	5
Medicina interna 108	0	10	9	7	0	26
Medicina interna 110	0	9	5	10	0	24
Medicina interna 308	0	12	5	9	0	26
Nefrología	0	14	14	12	0	40
Neumología	0	41	20	20	0	81
Neurología y neurocirugía	0	39	31	31	0	101
Odontología	0	4	0	0	0	4
Oftalmología	0	22	7	3	0	32
Oncología	0	68	34	27	0	129
Ortopedia y traumatología	0	10	5	5	0	20
Otorrinolaringología	0	16	4	5	0	25
Pediatría	0	57	32	36	0	125
Personal comisionado al C.E.N.	0	1	2	2	0	5
Personal comisionado sección XIV	0	2	3	1	0	6
Psicología y psiquiatría	0	0	1	0	0	1

Personal de la Rama de Enfermería por servicio

SERVICIO	TURNO					TOTAL
	COMPLETO	MATUTINO	VESPERTINO	NOCTURNO	SAB, DOM Y FES	
Quirófanos centrales	0	49	41	21	0	111
Radiología e imagen	0	12	5	0	0	17
Reumatología	0	2	1	2	0	5
Servicio de invest. de farmacología clínica	0	4	0	0	0	4
Subdirección de almacenes	0	1	0	0	0	1
Subdirección de enfermería	0	5	1	0	0	6
Terapia intensiva central	0	20	12	13	0	45
Unidad de calidad y seg. de la atención médica	0	2	0	0	0	2
Unidad de Transplantes	0	4	3	0	0	7
Urgencias medicas	0	24	23	36	0	83
Urología	0	26	17	15	0	58
Total	1	844	526	504	5	1880

Personal de la Rama Paramédica por servicio

SERVICIO	TURNO					TOTAL
	COMPLETO	MATUTINO	VESPERTINO	NOCTURNO	SAB, DOM Y FES	
Admisión	0	1	1	0	0	2
Alergia	0	3	0	0	0	3
Almacén medico	0	10	1	0	0	11
Anatomía y patología	0	39	4	2	5	50
Archivo clínico	0	2	1	1	1	5
Audiología y foniatría	0	9	0	0	0	9
Banco de sangre	0	20	10	6	8	44
Cardiología	0	7	4	3	3	17
Cirugía general	0	4	1	0	2	7
Cirugía general 104	0	1	1	0	0	2
Cirugía general 303	0	5	1	1	2	9
Cirugía general 304	0	3	0	1	1	5
Cirugía general 305	0	3	3	1	1	8
Cirugía general 306	0	4	1	1	1	7
Cirugía general 307	0	7	7	3	4	21
Cirugía plástica y reconstructiva	0	5	2	0	3	10
Clínica del dolor	0	2	1	0	0	3
Consulta externa	0	7	3	0	0	10
Coordinación de obra civil	0	1	0	0	0	1
Departamento de asuntos civiles y penales	0	0	0	0	1	1
Departamento de control de asistencia	0	1	1	0	2	4
Depto. de almacén varios	0	3	2	0	0	5
Depto. de cirugía experimental	0	5	4	0	0	9
Depto. de contabilidad	0	1	0	0	0	1

Personal de la Rama Paramédica por servicio

SERVICIO	TURNO					TOTAL
	COMPLETO	MATUTINO	VESPERTINO	NOCTURNO	SAB, DOM Y FES	
Depto. de control y conciliación	0	1	0	0	0	1
Depto. de empleo y capacitación	0	4	1	0	0	5
Depto. de enfermería "a"	0	1	0	1	0	2
Depto. de enfermería "b"	0	1	0	0	0	1
Depto. de equipo	0	5	1	0	0	6
Depto. de estadística, planeación y control	0	1	0	0	0	1
Depto. de información documental	0	1	0	0	0	1
Depto. de ingresos	0	1	0	0	0	1
Depto. de instalaciones	0	7	1	1	3	12
Depto. de inventarios	0	2	0	0	0	2
Depto. de nómina y pagos	0	1	0	0	0	1
Depto. de nutrición	0	52	14	4	28	98
Depto. de obra	0	7	0	0	6	13
Depto. de protección civil	0	1	0	1	1	3
Depto. de seguridad	0	5	2	1	2	10
Depto. de servicios generales	0	21	11	2	11	45
Depto. de servicios y prestaciones	0	4	0	0	1	5
Depto. de trabajo social	0	80	22	7	12	121
Depto. de vigilancia epidemiológica	0	1	1	0	0	2
Depto. Soporte técnico y redes	0	3	0	0	0	3
Dermatología	0	6	3	0	2	11
Dir. de apoyo al diagnóstico y tratamiento	0	7	4	0	1	12
Dirección de educación y capacitación en salud	0	9	0	3	1	13
Dirección de investigación	0	2	0	0	0	2
Dir. de planeación y desarrollo de sist.	1	1	1	0	0	3

Personal de la Rama Paramédica por servicio

SERVICIO	TURNO					TOTAL
	COMPLETO	MATUTINO	VESPERTINO	NOCTURNO	SAB, DOM Y FES	
Dirección de recursos humanos	0	1	0	0	0	1
Dirección de recursos materiales y conserv.	0	1	0	0	1	2
Dirección general	0	1	2	0	0	3
Dirección general adjunta medica	0	3	0	0	0	3
Dirección gral. Adjunta de admón. y finanzas	0	6	2	0	1	9
Endocrinología	0	8	1	1	2	12
Gastroenterología	0	13	5	2	2	22
Genética	0	11	0	0	0	11
Geriatría	0	0	0	0	1	1
Gineco - obstetricia	0	23	5	24	10	62
Hematología	0	21	3	2	2	28
Infectología	0	8	5	9	3	25
Laboratorio de análisis clínicos	0	98	11	16	13	138
Medicina física y rehabilitación	0	28	1	0	0	29
Medicina genómica	0	10	1	0	0	11
Medicina interna 108	0	5	4	2	2	13
Medicina interna 110	0	4	3	1	3	11
Medicina interna 308	0	6	3	6	4	19
Medicina preventiva	0	0	1	0	0	1
Nefrología	0	4	3	4	2	13
Neumología	0	24	7	6	6	43
Neurología y neurocirugía	0	15	5	5	7	32
Odontología	0	2	0	0	0	2
Oftalmología	0	8	3	0	2	13
Oncología	0	40	20	7	3	70
Organo interno de control	0	1	0	0	0	1

Personal de la Rama Paramédica por servicio

SERVICIO	TURNO					TOTAL
	COMPLETO	MATUTINO	VESPERTINO	NOCTURNO	SAB, DOM Y FES	
Orientación e información	0	2	0	0	1	3
Ortopedia y traumatología	0	8	2	3	0	13
Otorrinolaringología	0	9	1	1	1	12
Pediatría	0	20	10	9	10	49
Personal comisionado al C.E.N.	0	1	1	0	2	4
Personal comisionado sección XIV	0	4	3	1	2	10
Psicología y psiquiatría	0	21	3	0	1	25
Quirófanos centrales	0	16	6	6	4	32
Radiología e imagen	0	61	22	13	15	111
Reumatología	0	4	0	1	0	5
Subd. de servicios generales y nutrición	0	2	0	0	0	2
Subdirección de almacenes	0	4	0	1	0	5
Subdirección de enfermería	0	2	0	0	0	2
Subdirección de operación	0	1	0	0	0	1
Subdirección de recursos materiales	0	2	0	0	0	2
Subdirección de seguridad y protección civil	0	0	1	1	3	5
Subdirección de sistemas administrativos	0	1	0	0	0	1
Terapia intensiva central	0	7	5	5	2	19
Unidad de calidad y seg. de la atención médica	0	8	1	0	0	9
Unidad de Transplantes	0	1	0	0	0	1
Unidad jurídica	0	1	0	0	0	1
Urgencias médicas	0	17	13	10	5	45
Urología	0	8	3	4	0	15
Total	1	908	265	179	212	1565

Personal de la Rama de Investigación por servicio

SERVICIO	TURNO					TOTAL
	COMPLETO	MATUTINO	VESPERTINO	NOCTURNO	SAB, DOM Y FES	
Cardiología	0	1	0	0	0	1
Dermatología	0	1	0	0	0	1
Dirección de investigación	8	6	0	0	0	14
Gastroenterología	0	1	0	0	0	1
Genética	1	4	0	0	0	5
Hematología	0	2	1	0	0	3
Medicina genómica	2	0	0	0	0	2
Neumología	0	1	0	0	0	1
Neurología y neurocirugía	3	1	0	0	0	4
Oncología	0	1	0	0	0	1
Reumatología	0	3	0	0	0	3
Total	14	21	1	0	0	36

Médicos Residentes

SERVICIO	TURNO					TOTAL
	COMPLETO	MATUTIN O	VESPERTINO	NOCTURN O	SAB, DOM Y FES	
Depto. de postgrado	345	0	0	0	0	345
Total	345	0	0	0	0	345

Alumnos de Pregrado

SERVICIO	TURNO					TOTAL
	COMPLETO	MATUTINO	VESPERTINO	NOCTURN O	SAB, DOM Y FES	
Depto. de pregrado	173	0	0	0	0	173
Total	173	0	0	0	0	173

Total de Contratos Eventuales (Partida 1201), por servicio

Servicio	Número
Total	0

Número de trabajadores por edad y sexo a nivel Institucional enero –marzo 2014

Edad	Rama												Subtotal		Total
	Enfermería		Investigación		Mandos medios y superiores		Afin administrativa		Médica		Paramédica		Mas	Fem	
	Mas	Fem	Mas	Fem	Mas	Fem	Mas	Fem	Mas	Fem	Mas	Fem			
19	0	0	0	0	0	0	0	0	0	0	0	0	0	0	0
20	0	0	0	0	0	0	1	1	0	0	1	0	2	1	3
21	0	2	0	0	0	0	2	1	0	0	0	0	2	3	5
22	0	1	0	0	0	0	1	2	0	0	1	0	2	3	5
23	0	11	0	0	0	0	3	8	0	0	6	7	9	26	35
24	5	23	0	0	0	0	2	4	0	0	8	1	15	28	43
25	2	22	0	0	0	0	2	5	0	0	6	2	10	29	39
26	3	23	0	0	0	0	3	4	0	0	10	10	16	37	53
27	3	38	0	0	0	0	9	4	0	0	6	7	18	49	67
28	4	55	0	0	0	0	4	11	1	1	11	9	20	76	96
29	8	46	0	0	0	0	10	18	1	0	7	7	26	71	97
30	7	49	0	0	0	0	17	9	2	0	15	10	41	68	109
31	4	34	0	0	0	0	9	18	7	3	11	11	31	66	97
32	3	29	1	0	1	0	13	10	5	8	18	12	41	59	100
33	2	38	0	0	0	0	15	9	12	7	13	10	42	64	106
34	6	40	3	0	0	1	8	10	11	5	11	13	39	69	108
35	7	41	1	1	0	0	13	10	7	5	14	22	42	79	121
36	5	70	1	0	0	0	12	15	7	9	22	8	47	102	149
37	3	69	1	2	0	1	11	17	16	9	18	17	49	115	164
38	6	60	0	1	2	0	11	14	12	6	21	12	52	93	145
39	6	70	2	1	1	0	18	29	7	8	26	25	60	133	193
40	7	80	0	0	0	0	24	27	7	6	22	19	60	132	192
41	8	70	1	1	0	1	10	33	13	8	25	29	57	142	199
42	6	97	1	0	2	0	16	32	10	6	36	25	71	160	231
43	5	74	1	0	1	0	24	33	9	3	28	32	68	142	210
44	4	74	0	1	2	0	13	32	9	11	25	36	53	154	207
45	1	80	0	0	0	0	17	24	12	10	24	23	54	137	191

Número de trabajadores por edad y sexo a nivel Institucional enero - marzo 2014

Edad	Rama													Subtotal		Total
	Enfermería		Investigación		Mandos medios y superiores		Afin administrativa		Médica		Paramédica		Mas	Fem		
	Mas	Fem	Mas	Fem	Mas	Fem	Mas	Fem	Mas	Fem	Mas	Fem	Mas	Fem		
46	3	62	0	0	0	0	20	24	10	14	24	26	57	126	183	
47	3	62	0	1	0	0	29	26	14	11	32	24	78	124	202	
48	5	74	0	0	0	0	21	28	13	11	23	35	62	148	210	
49	3	46	0	1	0	0	22	19	11	9	26	34	62	109	171	
50	1	42	0	0	1	0	19	14	13	6	25	34	59	96	155	
51	1	38	0	2	1	2	19	17	32	19	30	35	83	113	196	
52	3	27	2	0	0	0	21	29	20	11	28	26	74	93	167	
53	2	31	0	0	1	1	12	20	22	18	24	15	61	85	146	
54	3	31	0	0	1	0	17	18	25	14	17	21	63	84	147	
55	1	20	0	0	1	0	21	16	28	11	9	32	60	79	139	
56	2	16	2	0	1	1	13	10	21	16	12	23	51	66	117	
57	3	18	0	0	2	0	22	13	19	17	14	15	60	63	123	
58	2	11	1	1	1	1	14	5	16	7	15	20	49	45	94	
59	0	17	0	0	1	0	13	11	18	10	9	20	41	58	99	
60	1	8	1	0	0	0	5	7	12	5	7	14	26	34	60	
61	0	6	0	0	0	0	10	7	10	10	6	9	26	32	58	
62	0	9	1	0	0	0	9	5	8	1	9	10	27	25	52	
63	0	4	0	0	0	0	12	12	15	3	5	17	32	36	68	
64	0	6	0	0	1	1	11	8	8	1	3	7	23	23	46	
65	0	3	0	0	0	0	6	2	8	3	3	10	17	18	35	
66	0	3	0	0	0	0	11	2	5	2	13	10	29	17	46	
67	0	2	0	0	0	0	4	3	6	1	1	9	11	15	26	
68	0	2	0	0	0	0	1	3	12	2	6	6	19	13	32	
69	0	3	0	0	1	0	3	4	5	2	5	5	14	14	28	
70	0	0	0	0	0	0	2	2	4	0	0	5	6	7	13	
71	0	1	0	0	1	0	2	1	9	1	5	2	17	5	22	

Número de trabajadores por edad y sexo a nivel Institucional enero – marzo 2014

Edad	Rama												Subtotal		Total
	Enfermería		Investigación		Mandos medios y superiores		Afín administrativa		Médica		Paramédica		Mas	Fem	
	Mas	Fem	Mas	Fem	Mas	Fem	Mas	Fem	Mas	Fem	Mas	Fem			
72	0	0	0	0	0	0	0	0	6	1	0	2	6	3	9
73	1	0	0	0	0	0	1	1	7	1	0	0	9	2	11
74	0	1	1	0	1	0	0	3	2	1	1	2	5	7	12
75	0	0	1	1	0	0	2	0	5	0	1	1	9	2	11
76	0	1	0	0	0	0	0	0	7	0	2	0	9	1	10
77	0	0	0	0	1	0	1	1	3	0	0	0	5	1	6
78	0	1	0	0	0	0	0	0	4	0	1	4	5	5	10
79	0	0	1	0	0	0	0	0	3	0	0	2	4	2	6
80	0	0	0	0	0	0	0	0	3	0	0	0	3	0	3
81	0	0	0	0	0	0	0	0	3	1	0	0	3	1	4
82	0	0	0	0	0	0	0	0	3	0	0	2	3	2	5
83	0	0	0	0	0	0	0	0	3	0	0	0	3	0	3
84	0	0	0	0	0	0	0	0	1	0	0	0	1	0	1
85	0	0	0	0	0	0	0	0	1	0	0	0	1	0	1
86	0	0	0	0	0	0	0	0	1	1	0	0	1	1	2
Subtotal	139	1,741	23	13	24	9	611	691	564	315	741	824	2,102	3,593	5,695
Total	1,860		36		33		1,302		879		1,565		5,695		

Rama de Enfermería enero – marzo 2014

Servicio	Rango de edad														Subtotal		Total
	17-20		21-30		31-40		41-50		51-60		61-69		70 y más		M	F	
	M	F	M	F	M	F	M	F	M	F	M	F	M	F			
Alergia	0	0	0	0	0	2	0	2	0	1	0	2	0	0	0	7	7
Audiología y foniatría	0	0	0	0	0	0	0	2	0	2	0	0	0	0	0	4	4
Banco de sangre	0	0	0	0	0	2	0	6	0	3	0	0	0	0	0	11	11
Cardiología	0	0	2	4	1	11	0	21	1	4	0	1	1	0	5	41	46
Cirugía cardiovascular	0	0	0	1	0	0	0	0	0	0	0	0	0	0	0	1	1
Cirugía general 303	0	0	0	4	0	9	1	6	0	1	0	0	0	0	1	20	21
Cirugía general 304	0	0	1	0	0	8	0	5	0	1	0	1	0	0	1	15	16
Cirugía general 305	0	0	2	4	1	5	2	7	1	1	0	0	0	0	6	17	23
Cirugía general 306	0	0	0	3	0	4	0	7	0	4	0	0	0	0	0	18	18
Cirugía general 307	0	0	0	4	0	5	1	10	0	2	0	0	0	0	1	21	22
Cirugía plástica y reconstructiva	0	0	0	4	0	7	0	5	0	2	0	0	0	0	0	18	18
Clínica del dolor	0	0	0	0	1	2	0	3	1	2	0	0	0	0	2	7	9
Consulta externa	0	0	0	0	0	5	1	17	1	22	0	11	0	0	2	55	57
Departamento de control de asistencia	0	0	0	0	0	0	0	0	0	0	0	1	0	0	0	1	1
Depto. de cirugía experimental	0	0	0	0	0	0	0	0	0	0	0	1	0	0	0	1	1
Depto. de enfermería "A"	0	0	10	31	5	25	8	28	1	19	0	2	0	0	24	105	129
Depto. de enfermería "B"	0	0	0	0	0	5	0	7	2	3	0	0	0	0	2	15	17
Depto. de servicios generales	0	0	0	0	0	0	0	0	1	0	0	0	0	0	1	0	1
Depto. de vigilancia epidemiológica	0	0	0	1	0	2	1	5	0	0	0	1	0	0	1	9	10
Dermatología	0	0	0	2	0	2	0	5	0	1	0	1	0	0	0	11	11
Dirección de educación y capacitación en salud	0	0	0	0	0	0	0	0	0	1	0	0	0	0	0	1	1
Dirección de investigación	0	0	0	1	0	1	0	0	0	0	0	0	0	0	0	2	2

Rama de Enfermería enero – marzo 2014

Servicio	Rango de edad														Subtotal		Total	
	17-20		21-30		31-40		41-50		51-60		61-69		70 y más		M	F		
	M	F	M	F	M	F	M	F	M	F	M	F	M	F				
Dirección general adjunta medica	0	0	0	0	0	0	0	0	0	1	0	0	0	0	0	0	1	1
Endocrinología	0	0	1	2	2	4	0	3	0	0	0	0	0	0	0	3	9	12
Gastroenterología	0	0	0	8	1	6	1	16	2	6	0	1	0	0	4	37	41	
Geriatría	0	0	0	0	0	0	0	1	0	0	0	0	0	0	0	1	1	
Gineco - obstetricia	0	0	0	26	4	101	4	136	0	35	0	3	0	0	8	301	309	
Hematología	0	0	1	20	4	12	2	9	0	0	0	0	0	0	7	41	48	
Infectología	0	0	2	11	0	15	2	17	0	3	0	1	0	0	4	47	51	
Laboratorio de análisis clínicos	0	0	0	0	0	0	0	0	0	1	0	0	0	1	0	2	2	
Medicina física y rehabilitación	0	0	0	0	0	0	0	2	1	2	0	0	0	0	1	4	5	
Medicina interna 108	0	0	1	3	1	15	0	5	0	1	0	0	0	0	2	24	26	
Medicina interna 110	0	0	0	5	2	10	0	7	0	0	0	0	0	0	2	22	24	
Medicina interna 308	0	0	1	6	2	10	1	5	0	1	0	0	0	0	4	22	26	
Nefrología	0	0	1	8	0	15	0	11	1	4	0	0	0	0	2	38	40	
Neumología	0	0	1	20	2	16	0	29	1	10	0	1	0	1	4	77	81	
Neurología y neurocirugía	0	0	2	12	0	35	2	38	1	10	0	1	0	0	5	96	101	
Odontología	0	0	0	0	0	0	0	4	0	0	0	0	0	0	0	4	4	
Oftalmología	0	0	0	2	0	8	0	16	0	5	0	1	0	0	0	32	32	
Oncología	0	0	1	11	6	37	1	56	1	14	0	1	0	1	9	120	129	
Ortopedia y traumatología	0	0	0	3	1	6	2	8	0	0	0	0	0	0	3	17	20	
Otorrinolaringología	0	0	1	6	1	7	0	8	0	2	0	0	0	0	2	23	25	
Pediatría	0	0	1	12	1	44	0	60	0	7	0	0	0	0	2	123	125	
Personal comisionado al C.E.N.	0	0	0	1	0	0	0	3	0	1	0	0	0	0	0	5	5	
Personal comisionado sección XIV	0	0	0	0	0	6	0	0	0	0	0	0	0	0	0	6	6	

Rama de Enfermería enero – marzo 2014

Servicio	Rango de edad														Subtotal		Total
	17-20		21-30		31-40		41-50		51-60		61-69		70 y más		M	F	
	M	F	M	F	M	F	M	F	M	F	M	F	M	F	M	F	
Psicología y psiquiatría	0	0	0	0	0	0	0	0	0	1	0	0	0	0	0	1	1
Quirófanos centrales	0	0	2	11	4	36	3	33	1	19	0	2	0	0	10	101	111
Radiología e imagen	0	0	0	2	1	1	0	8	1	2	0	2	0	0	2	15	17
Reumatología	0	0	0	0	1	4	0	0	0	0	0	0	0	0	1	4	5
Servicio de invest. de farmacología clínica	0	0	0	0	1	0	0	2	0	1	0	0	0	0	1	3	4
Subdirección de almacenes	0	0	0	0	0	0	1	0	0	0	0	0	0	0	1	0	1
Subdirección de enfermería	0	0	0	0	0	0	1	2	0	2	0	1	0	0	1	5	6
Terapia intensiva central	0	0	1	6	2	6	1	27	0	2	0	0	0	0	4	41	45
Unidad de calidad y seg. de la atención medica	0	0	0	0	1	0	0	0	0	0	0	1	0	0	1	1	2
Unidad de Transplantes	0	0	0	4	1	2	0	0	0	0	0	0	0	0	1	6	7
Urgencias medicas	0	0	1	27	3	27	2	11	1	9	0	2	0	0	7	76	83
Urología	0	0	0	5	0	13	2	28	0	9	0	0	0	1	2	56	58
Subtotal	0	0	32	270	49	531	39	681	18	217	0	38	1	4	139	1,741	1,880
Total Institucional	0		302		580		720		235		38		5		1,880		

Rama de Investigadores enero – marzo 2014

Servicio	Rango de edad														Subtotal		Total
	17-20		21-30		31-40		41-50		51-60		61-69		70 y más				
	M	F	M	F	M	F	M	F	M	F	M	F	M	F	M	F	
Cardiología	0	0	0	0	0	0	0	0	1	0	0	0	0	0	1	0	1
Dermatología	0	0	0	0	0	0	0	0	1	0	0	0	0	0	1	0	1
Dirección de investigación	0	0	0	0	6	2	1	2	1	0	1	0	1	0	10	4	14
Gastroenterología	0	0	0	0	0	0	1	0	0	0	0	0	0	0	1	0	1
Genética	0	0	0	0	1	1	0	0	0	2	0	0	0	1	1	4	5
Hematología	0	0	0	0	0	1	0	0	1	0	0	0	1	0	2	1	3
Medicina genómica	0	0	0	0	1	0	0	0	1	0	0	0	0	0	2	0	2
Neumología	0	0	0	0	0	0	0	0	0	0	0	0	1	0	1	0	1
Neurología y neurocirugía	0	0	0	0	1	1	1	0	0	0	0	0	1	0	3	1	4
Oncología	0	0	0	0	0	0	0	1	0	0	0	0	0	0	0	1	1
Reumatología	0	0	0	0	0	0	0	1	1	1	0	0	0	0	1	2	3
Subtotal	0	0	0	0	9	5	3	4	6	3	1	0	4	1	23	13	36
Total Institucional	0	0	0	0	14	7	3	4	9	3	1	0	5	1	36	13	

Rama de Mandos Medios enero – marzo 2014

Servicio	Rango de edad														Subtotal		Total
	17-20		21-30		31-40		41-50		51-60		61-69		70 y más		M	F	
	M	F	M	F	M	F	M	F	M	F	M	F	M	F			
Área de auditoria interna	0	0	0	0	0	0	1	0	0	0	0	0	0	0	1	0	1
Área de responsabilidades y quejas	0	0	0	0	1	0	0	0	0	0	0	0	0	0	1	0	1
Dir. de apoyo al diagnostico y tratamiento	0	0	0	0	0	0	0	0	0	0	1	0	0	0	1	0	1
Dirección de educación y capacitación en salud	0	0	0	0	0	0	0	0	1	0	0	0	0	0	1	0	1
Dirección de investigación	0	0	0	0	0	0	1	0	0	0	0	0	0	0	1	0	1
Dirección de planeación y desarrollo de sist.	0	0	0	0	0	0	0	0	1	0	0	0	0	0	1	0	1
Dr. de recursos financieros	0	0	0	0	0	0	0	0	0	0	0	0	1	0	1	0	1
Dir. de recursos humanos	0	0	0	0	0	0	0	1	0	0	0	0	0	0	0	1	1
Dirección de recursos materiales y conserv.	0	0	0	0	0	0	0	0	0	0	1	0	0	0	1	0	1
Dirección general	0	0	0	0	0	0	0	0	0	0	0	0	1	0	1	0	1
Dirección gral. Adjunta de admón. y finanzas	0	0	0	0	0	0	0	0	1	0	0	0	0	0	1	0	1
Dirección medica	0	0	0	0	0	1	0	0	0	0	0	0	0	0	0	1	1
Dirección quirúrgica	0	0	0	0	0	0	1	0	0	0	0	0	0	0	1	0	1
Organo interno de control	0	0	0	0	0	0	0	0	0	0	0	1	0	0	0	1	1
Subd. de apoyo al diag. Y tratamiento "a"	0	0	0	0	0	0	0	0	0	1	0	0	0	0	0	1	1
Subd. de apoyo al diagnostico y trat. "B"	0	0	0	0	0	0	0	0	0	1	0	0	0	0	0	1	1
Subd. de servicios generales y nutrición	0	0	0	0	0	0	1	0	0	0	0	0	0	0	1	0	1
Subd. de administración y desarrollo	0	0	0	0	0	0	0	0	0	1	0	0	0	0	0	1	1
Subdirección de almacenes	0	0	0	0	0	0	1	0	0	0	0	0	0	0	1	0	1
Subd. de conservación y mantenimiento	0	0	0	0	0	0	0	0	1	0	0	0	0	0	1	0	1

Rama de Mandos Medios enero –marzo 2014

Servicio	Rango de edad														Subtotal		Total
	17-20		21-30		31-40		41-50		51-60		61-69		70 y más		M	F	
	M	F	M	F	M	F	M	F	M	F	M	F	M	F	M	F	
Subdirección de enfermería	0	0	0	0	0	0	0	0	0	1	0	0	0	0	0	1	1
Subdirección de operación	0	0	0	0	0	0	0	0	1	0	0	0	0	0	1	0	1
Subdirección de presupuesto y contabilidad	0	0	0	0	0	0	0	0	1	0	0	0	0	0	1	0	1
Subd de recursos materiales	0	0	0	0	0	0	0	0	1	0	0	0	0	0	1	0	1
Subdirección de seguridad y protección civil	0	0	0	0	1	0	0	0	0	0	0	0	0	0	1	0	1
Subdirección de sistemas administrativos	0	0	0	0	0	1	0	0	0	0	0	0	0	0	0	1	1
Subdirección de tesorería	0	0	0	0	0	0	0	0	0	0	0	0	1	0	1	0	1
Subdirección medica “A”	0	0	0	0	1	0	0	0	0	0	0	0	0	0	1	0	1
Subdirección medica “B”	0	0	0	0	0	0	0	0	1	0	0	0	0	0	1	0	1
Subdirección quirúrgica “A”	0	0	0	0	1	0	0	0	0	0	0	0	0	0	1	0	1
Subdirección quirúrgica “B”	0	0	0	0	0	0	0	0	1	0	0	0	0	0	1	0	1
Unidad de calidad y seg. de la atención med.	0	0	0	0	0	0	1	0	0	0	0	0	0	0	1	0	1
Unidad jurídica	0	0	0	0	0	0	0	0	0	1	0	0	0	0	0	1	1
Subtotal	0	0	0	0	4	2	6	1	9	5	2	1	3	0	24	9	33
Total Inst.	0		0		6		7		14		3		3		33		

Rama Afín administrativa enero – marzo 2014

Servicio	Rango de edad														Subtotal		Total
	17-20		21-30		31-40		41-50		51-60		61-69		70 y más		M	F	
	M	F	M	F	M	F	M	F	M	F	M	F	M	F	M	F	
Admisión	0	0	0	0	0	0	2	1	2	0	1	0	0	0	5	1	6
Alergia	0	0	0	0	0	0	0	1	0	0	0	1	0	0	0	2	2
Almacén medico	0	0	0	0	5	1	5	3	4	0	2	2	0	0	16	6	22
Anatomía y patología	0	0	0	3	1	5	5	8	3	5	0	1	0	0	9	22	31
Anestesiología	0	0	0	0	0	0	0	0	1	1	0	1	0	0	1	2	3
Archivo clínico	0	0	0	1	3	1	4	1	1	2	1	0	0	1	9	6	15
Área de auditoria interna	0	0	0	1	0	4	0	1	0	1	0	0	0	0	0	7	7
Área de responsab. y quejas	0	0	0	1	0	0	0	2	0	1	0	0	0	0	0	4	4
Audiología y foniatría	0	0	1	4	2	0	1	2	0	0	0	0	0	0	4	6	10
Banco de sangre	0	0	0	0	0	0	0	0	0	2	0	0	0	0	0	2	2
Cardiología	0	0	0	1	1	0	1	4	2	1	1	1	0	0	5	7	12
Cirugía general	0	0	0	0	2	5	2	3	1	3	0	0	0	0	5	11	16
Cirugía general 303	0	0	0	1	0	1	1	2	0	0	0	0	0	0	1	4	5
Cirugía general 304	0	0	1	1	0	0	0	1	0	0	0	1	0	0	1	3	4
Cirugía general 305	0	0	0	0	0	1	0	0	1	0	0	0	0	0	1	1	2
Cirugía general 306	0	0	0	0	0	0	1	1	1	0	0	0	0	0	2	1	3
Cirugía general 307	0	0	0	1	0	0	0	1	0	0	0	0	0	0	0	2	2
Cirugía plástica y reconstructiva	0	0	0	1	1	4	0	3	2	5	1	1	0	0	4	14	18
Clínica del dolor	0	0	1	3	0	0	1	1	0	1	0	0	0	0	2	5	7
Consulta externa	0	0	0	0	0	2	0	0	1	2	0	0	0	0	1	4	5
Control y evaluación y apoyo al buen gobierno	0	0	1	0	6	8	5	9	3	3	0	1	0	0	15	21	36
Coordinación de obra civil	0	0	0	0	1	0	1	0	1	0	0	0	0	0	3	0	3
Depto. de asuntos civiles y penales	0	0	0	0	1	0	1	0	0	2	0	1	0	0	2	3	5
Departamento de contratos	0	0	0	1	0	1	0	0	0	1	0	0	0	0	0	3	3
Departamento de control de asistencia	0	0	1	2	2	4	6	5	2	3	0	0	0	0	11	14	25

Rama Afín administrativa enero - marzo 2014

Servicio	Rango de edad														Subtotal		Total
	17-20		21-30		31-40		41-50		51-60		61-69		70 y más		M	F	
	M	F	M	F	M	F	M	F	M	F	M	F	M	F			
Depto. de adquisiciones	0	0	0	0	0	0	0	2	1	0	0	0	0	0	1	2	3
Depto. de almacén varios	0	0	0	0	1	0	4	2	5	3	4	0	0	0	14	5	19
Depto. de apoyo e impulso a la investigación	0	0	0	0	0	0	0	1	0	1	0	0	0	0	0	2	2
Depto. de contabilidad	0	0	0	1	3	1	0	5	1	1	2	1	0	0	6	9	15
Depto. de control y conciliación	0	0	0	0	3	2	2	0	1	0	0	0	0	0	6	2	8
Depto. de control y ejercicio presupuestal	0	0	1	0	0	2	1	5	4	1	2	0	0	0	8	8	16
Depto. de egresos	0	0	0	0	1	1	0	3	2	2	2	4	0	0	5	10	15
Depto. de empleo y capacitación	0	0	2	0	0	3	1	5	1	5	0	2	0	1	4	16	20
Depto. de enfermería "A"	0	0	0	0	3	0	1	2	0	1	0	0	0	0	4	3	7
Depto. de enfermería "B"	0	0	0	0	0	0	0	2	1	0	0	0	0	0	1	2	3
Depto. de equipo	0	0	1	0	2	2	3	2	0	2	1	0	0	0	7	6	13
Depto. de estadística, planeación y control	0	0	0	1	1	1	0	2	1	1	0	0	0	0	2	5	7
Depto. de información documental	0	0	0	0	2	0	3	3	1	1	0	0	0	0	6	4	10
Depto. de ingresos	0	0	0	2	1	1	1	1	2	1	1	0	0	0	5	5	10
Depto. de instalaciones	0	0	0	0	3	0	4	0	6	1	4	0	0	0	17	1	18
Depto. de inventarios	0	0	2	0	2	2	3	1	1	0	2	0	0	0	10	3	13
Depto. de nómina y pagos	0	0	0	0	0	3	3	1	0	1	0	0	0	0	3	5	8
Depto. de nutrición	0	0	1	0	1	1	2	4	0	1	0	1	0	0	4	7	11
Depto. de obra	0	0	1	1	3	0	13	0	14	1	6	0	2	0	39	2	41
Depto. de protección civil	0	0	1	0	0	0	6	3	3	0	1	0	0	0	11	3	14
Depto. de seguridad	0	0	2	0	5	2	11	4	8	2	3	1	0	0	29	9	38
Depto. de servicios generales	0	0	3	0	5	2	17	5	17	4	7	1	0	0	49	12	61

Rama Afín administrativa enero – marzo 2014

Servicio	Rango de edad														Subtotal		Total
	17-20		21-30		31-40		41-50		51-60		61-69		70 y más		M	F	
	M	F	M	F	M	F	M	F	M	F	M	F	M	F	M	F	
Depto. de servicios y prestaciones	0	0	0	0	5	4	1	7	4	7	1	1	0	0	11	19	30
Depto. de trabajo social	0	0	1	0	0	0	0	2	0	1	0	0	0	0	1	3	4
Depto. de vigilancia epidemiológica	0	0	0	0	2	1	0	0	0	1	0	0	0	0	2	2	4
Depto. Soporte técnico y redes	0	0	0	0	1	1	5	1	1	0	0	0	0	0	7	2	9
Dermatología	0	0	0	1	0	1	0	6	0	0	0	0	0	0	0	8	8
Dir. de apoyo al diagnóstico y tratamiento	0	1	0	1	0	0	0	1	0	0	0	0	0	0	0	3	3
Dirección de educación y capacitación en salud	0	0	2	1	3	2	4	7	2	4	1	4	0	0	12	18	30
Dirección de investigación	0	0	1	0	0	2	0	0	1	3	1	0	0	0	3	5	8
Dirección de planeación y desarrollo de sist.	0	0	1	1	0	6	2	5	1	2	0	1	0	0	4	15	19
Dirección de recursos financieros	0	0	0	1	0	0	0	0	1	1	0	0	0	0	1	2	3
Dir. de recursos humanos	0	0	0	1	0	0	0	1	0	0	0	0	0	0	0	2	2
Dirección de recursos materiales y conserv.	0	0	0	1	1	1	1	0	0	1	0	0	0	0	2	3	5
Dirección general	0	0	0	0	1	1	0	2	2	1	0	0	0	0	3	4	7
Dir general adjunta medica	0	0	0	0	0	0	1	2	0	3	0	1	0	0	1	6	7
Dirección gral. Adjunta de admón. y finanzas	0	0	0	1	0	1	0	0	2	3	0	0	0	0	2	5	7
Dirección medica	0	0	0	0	0	1	0	0	0	0	0	0	0	0	0	1	1
Endocrinología	0	0	0	0	0	1	0	2	1	1	0	1	0	0	1	5	6
Gastroenterología	0	0	1	1	3	1	0	4	2	0	0	0	0	0	6	6	12
Genética	0	0	0	0	1	0	0	0	0	0	0	0	0	1	1	1	2
Geriatría	0	0	0	0	0	0	0	1	1	0	0	0	0	0	1	1	2
Gineco - obstetricia	0	0	1	1	6	4	6	9	5	2	1	4	0	0	19	20	39
Hematología	0	0	0	0	1	1	0	1	2	1	0	0	0	0	3	3	6
Infectología	0	0	0	1	1	0	0	3	0	1	1	1	0	0	2	6	8

Rama Afín administrativa enero – marzo 2014

Servicio	Rango de edad														Subtotal		Total
	17-20		21-30		31-40		41-50		51-60		61-69		70 y más		M	F	
	M	F	M	F	M	F	M	F	M	F	M	F	M	F			
Laboratorio de análisis clínicos	0	0	1	1	3	5	5	3	5	4	1	2	0	0	15	15	30
Medicina física y rehabilitación	0	0	0	0	1	0	0	0	0	0	0	0	0	0	1	0	1
Medicina genómica	0	0	0	0	0	0	0	1	0	1	0	0	0	0	0	2	2
Medicina interna 108	1	0	0	1	2	1	1	4	0	0	0	2	0	0	4	8	12
Medicina interna 110	0	0	0	0	0	2	0	0	0	1	0	0	0	0	0	3	3
Medicina interna 308	0	0	2	0	0	1	0	2	0	2	0	0	0	0	2	5	7
Medicina preventiva	0	0	0	0	0	1	0	0	0	1	0	0	0	0	0	2	2
Nefrología	0	0	1	1	1	1	2	0	1	1	1	0	0	0	6	3	9
Neumología	0	0	1	1	1	3	4	6	0	1	0	0	0	0	6	11	17
Neurología y neurocirugía	0	0	0	1	5	3	4	5	0	5	1	1	0	1	10	16	26
Odontología	0	0	0	0	0	0	0	0	0	0	1	0	0	0	1	0	1
Oftalmología	0	0	0	1	0	2	3	4	1	1	1	0	0	0	5	8	13
Oncología	0	0	3	3	1	8	4	13	2	3	3	0	0	0	13	27	40
Organo interno de control	0	0	0	0	1	0	0	1	0	0	0	0	0	0	1	1	2
Orientación e información	0	0	0	1	0	7	0	11	0	3	0	2	0	0	0	24	24
Ortopedia y traumatología	0	0	1	2	1	0	2	1	3	0	0	0	0	0	7	3	10
Otorrinolaringología	0	0	0	2	1	3	0	3	0	1	0	1	0	0	1	10	11
Pediatría	0	0	2	0	7	7	5	8	0	2	2	0	1	0	17	17	34
Personal comisionado al C.E.N.	0	0	1	0	1	1	1	0	1	2	0	1	1	1	5	5	10
Personal comisionado sección XIV	0	0	0	0	3	2	2	3	3	2	0	0	0	0	8	7	15
Psicología y psiquiatría	0	0	0	1	2	0	0	0	0	1	0	0	0	0	2	2	4
Quirófanos centrales	0	0	0	0	0	2	1	5	1	2	1	0	0	0	3	9	12
Radiología e imagen	0	0	1	1	3	3	2	6	1	6	4	1	0	1	11	18	29
Reumatología	0	0	0	1	0	1	1	2	0	0	0	0	0	0	1	4	5
Servicio de invest. de farmacología clínica	0	0	0	0	0	0	0	1	0	1	0	0	0	0	0	2	2

Rama Afín administrativa enero – marzo 2014

Servicio	Rango de edad														Subtotal		Total
	17-20		21-30		31-40		41-50		51-60		61-69		70 y más		M	F	
	M	F	M	F	M	F	M	F	M	F	M	F	M	F	M	F	
Subd. de servicios generales y nutrición	0	0	1	2	1	2	1	0	0	0	1	0	0	0	4	4	8
Subd de admpn. y desarrollo	0	0	0	0	0	0	0	1	0	1	0	0	0	0	0	2	2
Subdirección de almacenes	0	0	1	0	0	3	2	4	1	0	1	0	1	0	6	7	13
Subdirección de conservación y mantenimiento	0	0	0	1	0	0	3	1	1	0	0	0	0	0	4	2	6
Subdirección de enfermería	0	0	0	0	1	0	0	0	0	1	0	1	0	0	1	2	3
Subdirección de presupuesto y contabilidad	0	0	0	0	0	0	0	0	0	1	0	0	0	0	0	1	1
Subdirección de recursos materiales	0	0	0	0	3	1	2	3	2	1	2	0	0	0	9	5	14
Subdirección de seguridad y protección civil	0	0	1	0	0	1	4	0	6	0	3	1	1	0	15	2	17
Subdirección de sistemas administrativos	0	0	2	2	1	2	3	5	1	1	0	0	0	0	7	10	17
Subdirección de tesorería	0	0	0	0	0	2	0	0	1	1	1	0	0	0	2	3	5
Terapia intensiva central	0	0	2	0	1	0	1	0	1	1	0	0	0	0	5	1	6
Unidad de calidad y seg. de la atención med.	0	0	1	1	2	0	0	1	0	0	0	0	0	0	3	2	5
Unidad de Transplantes	0	0	0	0	0	0	0	1	0	1	0	0	0	0	0	2	2
Unidad jurídica	0	0	3	5	2	2	0	2	2	0	0	2	0	0	7	11	18
Urgencias medicas	0	0	3	0	4	5	6	7	4	3	0	0	0	0	17	15	32
Urología	0	0	0	1	0	0	1	5	1	1	0	1	0	0	2	8	10
Subtotal	1	1	53	66	134	159	191	265	157	146	69	48	6	6	611	691	1,302
Total Institucional	2		115		293		456		303		117		12		1,302		

Rama Médica enero – marzo 2014

Servicio	Rango de edad														Subtotal		Total
	17-20		21-30		31-40		41-50		51-60		61-69		70 y más		M	F	
	M	F	M	F	M	F	M	F	M	F	M	F	M	F			
Alergia	0	0	0	0	0	1	0	2	5	0	0	0	0	0	5	3	8
Almacén medico	0	0	0	0	0	0	0	0	1	0	0	0	0	0	1	0	1
Anatomía y patología	0	0	0	0	3	2	3	3	2	5	1	1	2	0	11	11	22
Anestesiología	0	0	0	0	9	15	5	10	27	22	3	0	0	0	44	47	91
Área de responsabilidades y quejas	0	0	0	0	0	0	0	0	0	0	0	1	0	0	0	1	1
Audiología y foniatría	0	0	0	0	0	0	1	1	1	2	0	0	1	0	3	3	6
Banco de sangre	0	0	0	0	1	0	0	2	3	2	1	0	1	0	6	4	10
Cardiología	0	0	0	0	1	0	6	2	5	4	2	3	5	0	19	9	28
Cirugía cardiovascular	0	0	0	1	0	0	0	0	1	1	0	0	0	0	1	2	3
Cirugía general	0	0	0	0	0	0	1	0	0	0	0	0	0	0	1	0	1
Cirugía general 104	0	0	0	0	0	0	0	0	1	0	0	0	0	0	1	0	1
Cirugía general 303	0	0	0	0	0	0	1	0	3	1	3	0	1	0	8	1	9
Cirugía general 304	0	0	0	0	1	0	1	0	1	0	2	0	1	0	6	0	6
Cirugía general 305	0	0	0	0	1	0	1	0	4	1	0	0	1	0	7	1	8
Cirugía general 306	0	0	0	0	0	0	2	1	4	0	0	0	0	0	6	1	7
Cirugía general 307	0	0	0	0	4	0	5	0	2	2	3	0	0	0	14	2	16
Cirugía plástica y reconstructiva	0	0	0	0	1	0	3	0	5	1	1	0	2	0	12	1	13
Clínica del dolor	0	0	0	0	0	0	1	0	3	5	0	1	0	0	4	6	10
Consulta externa	0	0	0	0	2	2	3	3	15	9	6	0	2	0	28	14	42
Coordinación de obra civil	0	0	0	0	0	0	0	0	0	0	1	0	0	0	1	0	1
Depto. de adquisiciones	0	0	0	0	0	0	0	1	0	0	0	0	0	0	0	1	1
Depto. de cirugía experimental	0	0	0	0	0	0	0	0	1	0	0	0	0	0	1	0	1
Depto. de estadística, planeación y control	0	0	0	0	0	0	0	0	1	0	0	0	0	0	1	0	1
Depto. de información documental	0	0	0	0	0	0	0	0	0	1	0	0	0	0	0	1	1
Depto. de nutrición	0	0	0	0	0	0	0	0	1	0	0	0	0	0	1	0	1
Depto. de obra	0	0	0	0	0	0	0	0	1	0	0	0	0	0	1	0	1

Rama Médica enero – marzo 2014

Servicio	Rango de edad														Subtotal		Total
	17-20		21-30		31-40		41-50		51-60		61-69		70 y más		M	F	
	M	F	M	F	M	F	M	F	M	F	M	F	M	F			
Depto. de servicios y prestaciones	0	0	0	0	0	0	0	2	4	2	0	0	1	0	5	4	9
Depto. de vigilancia epidemiológica	0	0	0	0	1	1	1	2	4	3	0	2	1	0	7	8	15
Dermatología	0	0	0	0	1	0	0	1	0	0	0	0	0	0	1	1	2
Dir. de apoyo al diagnóstico y tratamiento	0	0	0	0	1	0	0	1	2	0	1	1	1	0	5	2	7
Dirección de educación y capacitación en salud	0	0	0	0	0	0	0	0	0	0	0	0	1	0	1	0	1
Dirección de planeación y desarrollo de sist.	0	0	0	0	5	1	3	0	1	0	0	0	0	0	9	1	10
Dirección general	0	0	0	0	0	1	0	0	0	0	0	0	0	1	0	2	2
Dir. general adjunta medica	0	0	0	0	3	0	3	0	0	1	0	0	0	0	6	1	7
Endocrinología	0	0	0	0	1	1	3	0	6	1	4	0	3	0	17	2	19
Gastroenterología	0	0	0	0	0	0	2	1	1	1	0	0	0	0	3	2	5
Genética	0	0	0	0	1	1	1	1	2	0	0	1	2	1	6	4	10
Geriatría	0	0	0	1	8	4	5	6	8	2	4	1	3	1	28	15	43
Gineco - obstetricia	0	0	0	0	3	0	1	0	1	4	1	1	1	0	7	5	12
Hematología	0	0	0	0	3	0	2	3	1	2	4	0	0	0	10	5	15
Infectología	0	0	0	0	0	0	0	2	1	1	1	1	0	0	2	4	6
Laboratorio de análisis clínicos	0	0	0	0	0	0	0	0	0	3	0	2	0	0	0	5	5
Medicina física y rehabilitación	0	0	0	0	0	1	0	0	0	0	0	0	0	0	0	1	1
Medicina genómica	0	0	0	0	2	0	1	1	1	1	0	0	0	0	4	2	6
Medicina interna 108	0	0	0	0	0	0	1	0	3	2	0	0	1	1	5	3	8
Medicina interna 110	0	0	0	0	0	1	0	2	2	0	3	0	1	2	6	5	11
Medicina interna 308	0	0	0	0	0	0	0	1	0	2	0	0	0	0	0	3	3
Medicina preventiva	0	0	1	0	3	0	0	3	2	1	0	1	1	0	7	5	12
Nefrología	0	0	0	0	8	3	3	4	3	2	3	1	1	1	18	11	29

Rama Médica enero – marzo 2014

Servicio	Rango de edad														Subtotal		Total
	17-20		21-30		31-40		41-50		51-60		61-69		70 y más		M	F	
	M	F	M	F	M	F	M	F	M	F	M	F	M	F			
Neumología	0	0	0	0	6	3	3	4	3	2	3	1	1	0	16	10	26
Neurología y neurocirugía	0	0	0	0	3	1	4	3	11	2	1	0	6	0	25	6	31
Odontología	0	0	0	0	0	1	1	2	5	2	5	1	0	0	11	6	17
Oftalmología	0	0	0	0	4	4	2	5	4	6	1	2	2	0	13	17	30
Oncología	0	0	0	0	6	7	16	3	8	6	5	0	7	0	42	16	58
Ortopedia y traumatología	0	0	1	0	0	2	3	0	8	0	4	0	0	0	16	2	18
Otorrinolaringología	0	0	0	0	2	0	1	3	2	1	1	1	4	0	10	5	15
Pediatría	0	0	0	0	1	7	9	7	14	16	4	4	3	0	31	34	65
Personal comisionado al C.E.N.	0	0	0	0	0	0	0	0	1	1	0	0	0	0	1	1	2
Personal comisionado sección XIV	0	0	0	0	1	0	0	0	0	0	0	0	0	0	1	0	1
Psicología y psiquiatría	0	0	0	0	0	0	0	1	4	3	0	0	0	0	4	4	8
Quirófanos centrales	0	0	0	0	0	0	1	0	1	0	0	0	0	0	2	0	2
Radiología e imagen	0	0	1	0	2	3	1	7	4	5	7	0	1	0	16	15	31
Reumatología	0	0	0	0	0	1	5	0	0	1	0	0	0	0	5	2	7
Servicio de invest. de farmacología clínica	0	0	0	0	0	0	0	0	1	0	0	0	0	0	1	0	1
Subd. de almacenes	0	0	0	0	0	0	0	0	1	0	1	0	0	0	2	0	2
Terapia intensiva central	0	0	0	0	0	0	5	2	2	0	2	0	0	0	9	2	11
Unidad de Transplantes	0	0	1	0	1	1	2	1	0	0	1	0	1	0	6	2	8
Urgencias medicas	0	0	0	0	7	2	6	0	11	2	1	1	2	0	27	5	32
Urología	0	0	0	0	3	0	2	0	5	0	2	0	3	0	15	0	15
Subtotal	0	0	4	1	91	66	114	89	213	128	81	25	61	6	564	315	879
Total Inst.	0	0	5	1	157	67	203	89	341	128	106	25	67	6	879	315	

Nota: no incluyen los datos de internos de diagnóstico y de médicos residentes

Fuente: Dirección de Recursos Humanos

Rama Paramédica enero – marzo 2014

Servicio	Rango de edad														Subtotal		Total
	17-20		21-30		31-40		41-50		51-60		61-69		70 y más		M	F	
	M	F	M	F	M	F	M	F	M	F	M	F	M	F			
Admisión	0	0	0	0	0	0	2	0	0	0	0	0	0	0	2	0	2
Alergia	0	0	0	0	0	1	1	0	0	0	0	0	0	1	1	2	3
Almacén medico	0	0	1	0	2	0	2	2	1	1	1	1	0	0	7	4	11
Anatomía y patología	0	0	2	1	9	5	10	8	5	5	2	3	0	0	28	22	50
Archivo clínico	0	0	0	0	1	1	1	1	0	0	0	1	0	0	2	3	5
Audiología y foniatria	0	0	0	1	0	3	0	4	0	1	0	0	0	0	0	9	9
Banco de sangre	0	0	3	5	2	1	7	14	3	5	1	2	1	0	17	27	44
Cardiología	0	0	0	0	3	1	3	2	3	4	1	0	0	0	10	7	17
Cirugía general	0	0	2	0	1	0	2	1	0	1	0	0	0	0	5	2	7
Cirugía general 104	1	0	0	0	0	1	0	0	0	0	0	0	0	0	1	1	2
Cirugía general 303	0	0	0	0	1	0	1	3	1	3	0	0	0	0	3	6	9
Cirugía general 304	0	0	0	1	0	0	1	1	0	2	0	0	0	0	1	4	5
Cirugía general 305	0	0	0	0	1	1	1	0	0	3	1	1	0	0	3	5	8
Cirugía general 306	0	0	1	1	1	1	2	1	0	0	0	0	0	0	4	3	7
Cirugía general 307	0	0	1	0	3	2	5	1	3	4	1	1	0	0	13	8	21
Cirugía plástica y recons.	0	0	0	1	2	2	1	3	1	0	0	0	0	0	4	6	10
Clínica del dolor	0	0	0	0	0	0	1	1	0	1	0	0	0	0	1	2	3
Consulta externa	0	0	0	0	2	2	0	0	2	4	0	0	0	0	4	6	10
Coordinación de obra civil	0	0	0	0	0	0	0	0	1	0	0	0	0	0	1	0	1
Depto. de asuntos civiles y penales	0	0	0	0	0	0	0	0	1	0	0	0	0	0	1	0	1
Dep. de control de asistencia	0	0	1	0	1	0	1	0	0	1	0	0	0	0	3	1	4
Depto. de almacén varios	0	0	0	0	1	1	2	0	1	0	0	0	0	0	4	1	5
Depto. de cirugía experimental	0	0	0	0	0	2	4	1	0	0	2	0	0	0	6	3	9
Depto. de contabilidad	0	0	0	0	0	0	0	0	0	0	0	0	1	0	1	0	1
Depto. de control y conciliación	0	0	0	1	0	0	0	0	0	0	0	0	0	0	0	1	1
Depto. de empleo y capacitación	0	0	0	0	0	1	0	1	1	2	0	0	0	0	1	4	5
Depto. de enfermería “A”	0	0	0	0	0	0	1	0	0	0	0	1	0	0	1	1	2

Rama Paramédica enero – marzo 2014

Servicio	Rango de edad														Subtotal		Total
	17-20		21-30		31-40		41-50		51-60		61-69		70 y más		M	F	
	M	F	M	F	M	F	M	F	M	F	M	F	M	F			
Depto. de enfermería "B"	0	0	0	0	0	0	0	0	0	1	0	0	0	0	0	1	1
Depto. de equipo	0	0	0	0	1	0	4	0	1	0	0	0	0	0	6	0	6
Depto. de estadística, planeación y control	0	0	0	0	0	0	0	0	0	1	0	0	0	0	0	1	1
Depto. de información documental	0	0	0	0	0	0	0	0	0	0	1	0	0	0	1	0	1
Depto. de ingresos	0	0	0	0	0	0	1	0	0	0	0	0	0	0	1	0	1
Depto. de instalaciones	0	0	0	0	1	0	1	0	6	0	3	0	1	0	12	0	12
Depto. de inventarios	0	0	0	0	1	0	1	0	0	0	0	0	0	0	2	0	2
Depto. de nomina y pagos	0	0	0	0	0	0	0	0	0	1	0	0	0	0	0	1	1
Depto. de nutrición	0	0	3	6	7	7	17	15	12	21	3	6	0	1	42	56	98
Depto. de obra	0	0	0	0	2	1	4	0	4	1	1	0	0	0	11	2	13
Depto. de protección civil	0	0	0	0	0	0	2	0	0	0	1	0	0	0	3	0	3
Depto. de seguridad	0	0	0	0	0	0	3	1	4	1	1	0	0	0	8	2	10
Depto. de servicios gls.	0	0	2	0	6	1	7	3	9	4	4	7	0	2	28	17	45
Depto. de servicios y prestaciones	0	0	1	0	1	0	1	0	2	0	0	0	0	0	5	0	5
Depto. de trabajo social	0	0	2	4	6	19	2	47	1	23	0	17	0	0	11	110	121
Depto. de vigilancia epidemiológica	0	0	0	0	0	0	1	1	0	0	0	0	0	0	1	1	2
Depto. Soporte técnico y redes	0	0	1	0	0	0	1	0	0	0	0	1	0	0	2	1	3
Dermatología	0	0	0	0	3	0	2	1	2	2	0	1	0	0	7	4	11
Dir. de apoyo al diagnóstico y tratamiento	0	0	1	1	1	4	1	2	0	2	0	0	0	0	3	9	12
Dirección de educación y capacitación en salud	0	0	0	0	1	0	0	2	2	4	2	2	0	0	5	8	13
Dirección de investigación	0	0	0	0	1	1	0	0	0	0	0	0	0	0	1	1	2
Dir. de planeación y desarrollo de sist.	0	0	0	0	1	1	0	0	0	1	0	0	0	0	1	2	3
Dir. de recursos humanos	0	0	0	0	0	0	0	1	0	0	0	0	0	0	0	1	1
Dirección de recursos materiales y conserv.	0	0	0	0	0	0	0	1	0	1	0	0	0	0	0	2	2
Dirección general	0	0	0	0	0	0	1	1	0	0	0	1	0	0	1	2	3
Dir. general adjunta medica	0	0	0	0	0	0	0	1	1	1	0	0	0	0	1	2	3

Rama Paramédica enero – marzo 2014

Servicio	Rango de edad														Subtotal		Total
	17-20		21-30		31-40		41-50		51-60		61-69		70 y más		M	F	
	M	F	M	F	M	F	M	F	M	F	M	F	M	F			
Dirección gral. Adjunta de admón. y finanzas	0	0	0	0	2	0	3	1	1	0	1	1	0	0	7	2	9
Endocrinología	0	0	0	1	1	1	3	4	0	1	0	1	0	0	4	8	12
Gastroenterología	0	0	1	1	4	6	4	5	0	1	0	0	0	0	9	13	22
Genética	0	0	0	1	2	2	3	3	0	0	0	0	0	0	5	6	11
Geriatría	0	0	0	0	1	0	0	0	0	0	0	0	0	0	1	0	1
Gineco - obstetricia	0	0	0	1	6	3	20	9	7	10	1	3	1	1	35	27	62
Hematología	0	0	0	1	3	2	7	4	3	3	0	3	0	2	13	15	28
Infectología	0	0	2	1	2	0	3	5	3	7	1	1	0	0	11	14	25
Laboratorio de análisis clínicos	0	0	4	5	9	19	13	36	9	26	7	6	0	4	42	96	138
Medicina física y rehabilitación	0	0	0	2	1	1	4	9	2	9	0	1	0	0	7	22	29
Medicina genómica	0	0	0	0	0	4	2	4	0	1	0	0	0	0	2	9	11
Medicina interna 108	0	0	1	0	5	0	1	0	3	2	0	1	0	0	10	3	13
Medicina interna 110	0	0	2	1	1	0	3	1	1	1	0	1	0	0	7	4	11
Medicina interna 308	0	0	1	1	0	2	4	6	1	1	0	1	1	1	7	12	19
Medicina preventiva	0	0	0	0	0	0	0	1	0	0	0	0	0	0	0	1	1
Nefrología	0	0	2	1	2	0	4	0	0	1	1	1	1	0	10	3	13
Neumología	0	0	3	3	5	4	3	10	8	7	0	0	0	0	19	24	43
Neurología y neurocirugía	0	0	2	2	7	6	4	4	2	2	0	2	0	1	15	17	32
Odontología	0	0	0	1	1	0	0	0	0	0	0	0	0	0	1	1	2
Oftalmología	0	0	1	0	3	1	1	4	1	1	0	1	0	0	6	7	13
Oncología	0	0	3	1	14	11	14	9	6	7	3	2	0	0	40	30	70
Organo interno de control	0	0	0	0	0	0	0	0	0	1	0	0	0	0	0	1	1
Orientación e información	0	0	0	0	0	0	0	1	0	1	0	1	0	0	0	3	3
Ortopedia y traumatología	0	0	2	0	4	1	2	0	1	1	2	0	0	0	11	2	13
Otorrinolaringología	0	0	2	0	1	1	1	2	1	2	1	1	0	0	6	6	12
Pediatría	0	0	2	1	5	2	13	12	9	3	1	0	1	0	31	18	49

Rama Paramédica enero – marzo 2014

Servicio	Rango de edad														Subtotal		Total
	17-20		21-30		31-40		41-50		51-60		61-69		70 y más		M	F	
	M	F	M	F	M	F	M	F	M	F	M	F	M	F			
Personal comisionado al C.E.N.	0	0	0	0	0	0	1	1	0	1	0	1	0	0	1	3	4
Personal comisionado sección XIV	0	0	1	0	3	0	3	3	0	0	0	0	0	0	7	3	10
Psicología y psiquiatría	0	0	0	0	0	3	0	8	1	12	0	1	0	0	1	24	25
Quirófanos centrales	0	0	2	1	4	0	3	7	7	3	2	2	0	1	18	14	32
Radiología e imagen	0	0	7	0	12	8	22	15	20	11	4	9	2	1	67	44	111
Reumatología	0	0	0	0	0	1	0	1	1	0	1	1	0	0	2	3	5
Subd. de servicios generales y nutrición	0	0	0	0	0	0	1	1	0	0	0	0	0	0	1	1	2
Subdirección de almacenes	0	0	0	0	3	0	2	0	0	0	0	0	0	0	5	0	5
Subdirección de enfermería	0	0	0	0	0	2	0	0	0	0	0	0	0	0	0	2	2
Subd. de operación	0	0	0	0	1	0	0	0	0	0	0	0	0	0	1	0	1
Subdirección de recursos materiales	0	0	0	0	0	0	1	1	0	0	0	0	0	0	1	1	2
Subd. de seguridad y protección civil	0	0	0	0	3	0	1	1	0	0	0	0	0	0	4	1	5
Subd. de sistemas administrativos	0	0	0	0	0	1	0	0	0	0	0	0	0	0	0	1	1
Terapia intensiva central	0	0	1	2	2	3	4	2	3	0	0	2	0	0	10	9	19
Unidad de calidad y seg. de la atención med.	0	0	3	1	1	3	1	0	0	0	0	0	0	0	5	4	9
Unidad de Transplantes	0	0	0	0	0	0	0	1	0	0	0	0	0	0	0	1	1
Unidad jurídica	0	0	0	0	1	0	0	0	0	0	0	0	0	0	1	0	1
Urgencias medicas	0	0	5	3	5	3	15	4	7	2	1	0	0	0	33	12	45
Urología	0	0	2	0	0	0	5	3	1	3	0	0	1	0	9	6	15
Subtotal	1	0	70	53	176	149	268	298	165	221	51	88	10	15	741	824	1,565
Total Inst.	1		123		325		566		386		139		25		1,565		

PRODUCTIVIDAD POR ESPECIALIDAD MÉDICA

Otorrinolaringología 101 A

Comparativo de Productividad enero – marzo / 2013 - 2014

Actividad	2013				2014			
	Programado	Realizado	% de Avance	Calificación	Programado	Realizado	% de avance	Calificación
Consultas de primera vez	1,6047	1,037	64.65	R	1,378	1,438	104.35	V
Consultas subsecuentes	2,619	2,155	82.28	R	2,427	2,593	106.84	V
Total	4,223	3,192	75.59	R	3,805	4,031	105.94	V
Interconsultas		370				385		
Ingresos		560				515		
Egresos	365	411	112.60	V	417	407	97.60	V
Intervenciones quirúrgicas	238	203	85.29	R	222	233	104.95	V
Procedimientos no Quirúrgicos		36				40		
Días paciente	1,431	1,468	102.59	V	1,479	1,531	103.52	V
Días cama	2,070	2,250	108.70	V	2,070	2,250	108.70	V
Porcentaje de ocupación	69.13	65.24	94.37	A	71.45	68.04	95.23	A

Otorrinolaringología 101 A

20 Principales Motivos de Consulta enero – marzo 2014

Causa	Femenino	Masculino	Total	%
Desviación del tabique nasal	631	530	1,161	28.80
Otitis media	358	164	522	12.95
Hipoacusia	231	145	376	9.33
Trastorno de la función vestibular	185	51	236	5.85
Amigdalitis crónica	141	64	205	5.09
Enfermedad del reflujo gastroesofágico	139	49	188	4.66
Infección crónica de las vías respiratorias altas	119	52	171	4.24
Perforación de la membrana timpánica	108	60	168	4.17
Rinitis vasomotora y alérgica	94	43	137	3.40
Neoplasias	70	65	135	3.35
Deformidad adquirida de la nariz	46	43	89	2.21
Trastornos de la articulación temporomaxilar	58	13	71	1.76
Tinnitus	50	19	69	1.71
Pólipo de la cavidad nasal	46	17	63	1.56
Hipertrofia de los cornetes nasales	37	19	56	1.39
Disfonía	22	22	44	1.09
Otosclerosis	25	10	35	0.87
Infección aguda de las vías respiratorias altas	20	10	30	0.74
Cerumen impactado	16	9	25	0.62
Absceso cutáneo, furúnculo y carbunco	12	8	20	0.50
Otros	151	79	230	5.71
Total	2,559	1,472	4,031	100.00

Patologías determinadas conforme al 99.77% de los diagnósticos capturados

Otorrinolaringología 101 A

20 Principales Motivos de Consulta por grupo de edad y sexo enero – marzo 2014

CAUSA	< 1		1 - 4		5 - 14		15 - 24		25 - 44	
	f	m	f	m	f	m	f	m	f	m
Desviación del tabique nasal	0	0	0	1	1	4	125	144	254	226
Otitis media	0	0	0	0	3	0	21	25	116	56
Hipoacusia	0	0	2	3	0	0	12	11	41	23
Trastorno de la función vestibular	0	0	0	1	1	0	8	5	51	19
Amigdalitis crónica	0	0	0	0	4	2	25	14	55	23
Enfermedad del reflujo gastroesofágico	0	0	0	0	1	0	5	8	29	20
Infección crónica de las vías respiratorias altas	0	0	0	1	0	0	16	19	45	20
Perforación de la membrana timpánica	0	0	0	0	0	3	6	9	37	18
Rinitis vasomotora y alérgica	0	0	0	0	0	0	18	9	43	20
Neoplasias	0	0	0	0	0	4	6	9	27	16
Deformidad adquirida de la nariz	0	0	0	0	0	0	20	16	21	17
Trastornos de la articulación temporomaxilar	0	0	0	0	1	0	2	1	12	3
Tinnitus	0	0	0	0	0	0	1	1	10	4
Pólipo de la cavidad nasal	0	0	1	0	0	0	5	1	21	5
Hipertrofia de los cornetes nasales	0	0	0	0	0	0	13	2	10	8
Disfonía	0	0	0	0	0	0	1	2	10	11
Otosclerosis	0	0	0	0	0	0	1	0	11	5
Infección aguda de las vías respiratorias altas	0	0	0	0	0	0	5	1	5	5
Cerumen impactado	0	0	0	0	0	0	2	2	3	1
Absceso cutáneo, furúnculo y carbunco	0	0	0	1	0	0	1	0	5	4
Otros	0	0	0	0	2	1	14	16	55	31
TOTAL	0	0	3	7	13	14	307	295	861	535

Otorrinolaringología 101 A

20 Principales Motivos de Consulta por grupo de edad y sexo enero – marzo 2014

CAUSA	45 – 59		60 - 64		65 o +		Total Fem.	Total mas	Total general
	f	m	f	m	f	m			
Desviación del tabique nasal	177	102	29	16	45	37	631	530	1,161
Otitis media	141	45	19	11	58	27	358	164	522
Hipoacusia	76	31	23	18	77	59	231	145	376
Trastorno de la función vestibular	55	16	24	1	46	9	185	51	236
Amigdalitis crónica	31	22	11	2	15	1	141	64	205
Enfermedad del reflujo gastroesofágico	63	13	16	3	25	5	139	49	188
Infección crónica de las vías respiratorias altas	40	8	4	1	14	3	119	52	171
Perforación de la membrana timpánica	48	23	5	1	12	6	108	60	168
Rinitis vasomotora y alérgica	27	6	0	3	6	5	94	43	137
Neoplasias	22	17	5	6	10	13	70	65	135
Deformidad adquirida de la nariz	5	7	0	2	0	1	46	43	89
Trastornos de la articulación temporomaxilar	26	2	10	5	7	2	58	13	71
Tinnitus	20	11	7	2	12	1	50	19	69
Pólipo de la cavidad nasal	18	9	1	0	0	2	46	17	63
Hipertrofia de los cornetes nasales	11	4	3	2	0	3	37	19	56
Disfonía	5	4	1	2	5	3	22	22	44
Otosclerosis	10	3	1	0	2	2	25	10	35
Infección aguda de las vías respiratorias altas	6	2	1	1	3	1	20	10	30
Cerumen impactado	6	5	1	0	4	1	16	9	25
Absceso cutáneo, furúnculo y carbunco	5	2	1	0	0	1	12	8	20
Otros	53	20	11	1	16	10	151	79	230
TOTAL	845	352	173	77	357	192	2,559	1,472	4,031

Otorrinolaringología 101 A

20 Diagnósticos de Egreso más frecuentes enero – marzo 2014

Causa	Femenino	Masculino	Total
Desviación del tabique nasal	39	51	90
Neoplasias	17	20	37
Deformidad adquirida de la nariz	21	14	35
Enfermedad renal crónica	16	13	29
Amigdalitis crónica	18	8	26
Absceso cutáneo, furúnculo y carbunco	5	11	16
Calculo del riñón	14	2	16
Otitis media	7	4	11
Pólipo de la cavidad nasal	9	1	10
Perforación de la membrana timpánica	4	5	9
Enfermedades de la laringe y cuerdas vocales	1	6	7
Catarata	4	2	6
Hipertrofia de los cornetes nasales	5	1	6
Calculo del riñón y vías urinarias	4	2	6
Hipoacusia	3	2	5
Infección crónica de vías respiratorias superiores	3	2	5
Otosclerosis	4	0	4
Absceso periapical sin fistula	1	3	4
Absceso de glándula salival	2	2	4
Linfadenitis aguda	3	1	4
Otros	43	34	77
Total	223	184	407

Otorrinolaringología 101 A

20 Diagnósticos de Egreso por Grupo de Edad y Sexo más frecuentes enero – marzo 2014

CAUSA	< 1		1 - 4		5 - 14		15 - 24		25 - 44	
	f	m	f	m	f	m	f	m	f	m
Desviación del tabique nasal	0	0	0	0	0	1	10	20	20	21
Neoplasias	0	0	0	0	0	0	2	4	3	5
Deformidad adquirida de la nariz	0	0	0	0	0	0	5	6	15	6
Enfermedad renal crónica	0	0	0	0	0	0	4	1	5	6
Amigdalitis crónica	0	0	2	0	0	2	5	3	10	2
Absceso cutáneo, furúnculo y carbunco	0	0	0	0	0	0	2	1	2	6
Calculo del riñón	0	0	0	0	0	0	1	0	3	2
Otitis media	0	0	0	0	0	0	0	0	2	1
Pólipo de la cavidad nasal	0	0	0	0	0	0	1	0	6	0
Perforación de la membrana timpánica	0	0	0	0	0	0	0	1	2	2
Enfermedades de la laringe y cuerdas vocales	0	0	0	0	0	0	0	2	0	2
Catarata	0	0	0	0	0	0	0	0	1	0
Hipertrofia de los cornetes nasales	0	0	0	0	0	0	1	0	3	0
Calculo del riñón y vías urinarias	0	0	0	0	0	0	0	0	2	0
Hipoacusia	0	0	0	2	2	0	0	0	0	0
Infección crónica de vías respiratorias superiores	0	0	0	0	0	0	0	1	1	1
Otosclerosis	0	0	0	0	0	0	1	0	1	0
Absceso periapical sin fistula	0	0	0	0	0	0	0	0	0	2
Absceso de glándula salival	0	0	0	0	0	0	0	0	0	1
Linfadenitis aguda	0	0	0	0	0	0	0	0	0	1
Otros	0	0	0	0	0	0	6	10	17	16
TOTAL	0	0	2	2	2	3	38	49	93	74

Otorrinolaringología 101 A

20 Diagnósticos de Egreso por Grupo de Edad y Sexo más frecuentes enero – marzo 2014

CAUSA	45 – 59		60 - 64		65 o +		Total Fem.	Total mas	Total general
	f	m	f	m	f	m			
Desviación del tabique nasal	7	8	0	0	2	1	39	51	90
Neoplasias	7	5	2	3	3	3	17	20	37
Deformidad adquirida de la nariz	1	2	0	0	0	0	21	14	35
Enfermedad renal crónica	2	4	2	2	3	0	16	13	29
Amigdalitis crónica	0	1	1	0	0	0	18	8	26
Absceso cutáneo, furúnculo y carbunco	0	4	0	0	1	0	5	11	16
Calculo del riñón	9	0	1	0	0	0	14	2	16
Otitis media	4	1	0	1	1	1	7	4	11
Pólipo de la cavidad nasal	2	1	0	0	0	0	9	1	10
Perforación de la membrana timpánica	2	2	0	0	0	0	4	5	9
Enfermedades de la laringe y cuerdas vocales	1	2	0	0	0	0	1	6	7
Catarata	2	2	1	0	0	0	4	2	6
Hipertrofia de los cornetes nasales	1	0	0	0	0	1	5	1	6
Calculo del riñón y vías urinarias	2	1	0	0	0	1	4	2	6
Hipoacusia	1	0	0	0	0	0	3	2	5
Infección crónica de vías respiratorias superiores	1	0	0	0	1	0	3	2	5
Otosclerosis	2	0	0	0	0	0	4	0	4
Absceso periapical sin fistula	1	1	0	0	0	0	1	3	4
Absceso de glándula salival	2	1	0	0	0	0	2	2	4
Linfadenitis aguda	1	0	1	0	1	0	3	1	4
Otros	11	4	2	1	7	3	43	34	77
TOTAL	59	39	10	7	19	10	223	184	407

Otorrinolaringología 101 A

Principales causas de Defunción enero – marzo 2014

Causa	Femenino	Masculino	Total
Fascioliasis	1	0	1
Hipertensión esencial (primaria)	1	0	1
Cardiopatía isquémica	0	1	1
Neumonía	0	1	1
Total	2	2	4

Otorrinolaringología 101 A

Principales causas de Defunción por Grupo de Edad y Sexo enero – marzo 2014

CAUSA	< 1		1 - 4		5 - 14		15 - 24		25 - 44	
	f	m	f	m	f	m	f	m	f	m
Fascioliasis	0	0	0	0	0	0	0	0	0	0
Hipertensión esencial (primaria)	0	0	0	0	0	0	0	0	0	0
Cardiopatía isquémica	0	0	0	0	0	0	0	0	0	0
Neumonía	0	0	0	0	0	0	0	0	0	1
TOTAL	0	0	0	0	0	0	0	0	0	1

Otorrinolaringología 101 A

Principales causas de Defunción por Grupo de Edad y Sexo enero – marzo 2014

CAUSA	45 – 59		60 - 64		65 o +		Total Fem.	Total mas	Total general
	f	m	f	m	f	m			
Fascioliasis	0	0	0	0	1	0	1	0	1
Hipertensión esencial (primaria)	0	0	0	0	1	0	1	0	1
Cardiopatía isquémica	0	0	0	0	0	1	0	1	1
Neumonía	0	0	0	0	0	0	0	1	1
TOTAL	0	0	0	0	2	1	2	2	4

Otorrinolaringología 101 A

Principales Cirugías y Procedimientos no Quirúrgicos enero – marzo 2014

Causa	Femenino	Masculino	Total
Rinoplastia y rinoseptoplastia	47	61	108
Turbinectomia	12	21	33
Amigdalotomía sin adenoidectomia	17	8	25
Rinoscopia	15	8	23
Laringoscopia y otra traqueoscopia	5	12	17
Timpanoplastia tipo iii	8	5	13
Biopsia cerrada de laringe [endoscopica]	3	6	9
Mastoidectomia	2	3	5
Biopsia de estructura linfática	2	2	4
Revisión de estapedectomia	3	0	3
Biopsia de nariz	1	2	3
Excisión local o extirpación de lesión intranasal	0	3	3
Amigdalotomía con adenoidectomia	1	2	3
Biopsia de oído externo	2	0	2
Estapedectomia	2	0	2
Implantación de prótesis auditiva electromagnética	1	1	2
Cierre de fistula nasal	2	0	2
Drenaje de cara y suelo de la boca	0	2	2
Implantación o sustitución de prótesis coclear (implante coclear)	0	1	1
Antrotomia intranasal	0	1	1
Otros	5	7	12
Total	128	145	273

Otorrinolaringología 101 A

Principales Cirugías y Procedimientos no Quirúrgicos por grupo de Edad y Sexo enero – marzo 2014

CAUSA	< 1		1 - 4		5 - 14		15 - 24		25 - 44	
	f	m	f	m	f	m	f	m	f	m
Rinoplastia y rinoseptoplastia	0	0	0	0	0	1	13	26	27	25
Turbinectomia	0	0	0	0	0	1	4	7	6	6
Amigdalotomía sin adenoidectomia	0	0	0	0	0	2	5	2	8	2
Rinoscopia	0	0	0	0	0	0	1	3	10	3
Laringoscopia y otra traqueoscopia	0	0	0	0	0	0	0	1	1	4
Timpanoplastia tipo iii	0	0	0	0	0	0	0	1	3	3
Biopsia cerrada de laringe [endoscopica]	0	0	0	0	0	0	0	0	1	4
Mastoidectomia	0	0	0	0	0	0	0	0	1	0
Biopsia de estructura linfática	0	0	0	0	0	0	0	0	0	0
Revisión de estapedectomia	0	0	0	0	0	0	1	0	1	0
Biopsia de nariz	0	0	0	0	0	0	1	0	0	0
Excisión local o extirpación de lesión intranasal	0	0	0	0	0	1	0	2	0	0
Amigdalotomía con adenoidectomia	0	0	1	0	0	2	0	0	0	0
Biopsia de oído externo	0	0	0	0	0	0	0	0	1	0
Estapedectomia	0	0	0	0	0	0	0	0	1	0
Implantación de prótesis auditiva electromagnética	0	0	0	1	1	0	0	0	0	0
Cierre de fistula nasal	0	0	0	0	0	0	0	0	1	0
Drenaje de cara y suelo de la boca	0	0	0	0	0	0	0	0	0	1
Implantación o sustitución de prótesis coclear (implante coclear)	0	0	0	1	0	0	0	0	0	0
Antrotomia intranasal	0	0	0	0	0	0	0	1	0	0
Otros	0	0	0	0	0	1	1	2	0	2
TOTAL	0	0	1	2	1	8	26	45	61	50

Otorrinolaringología 101 A

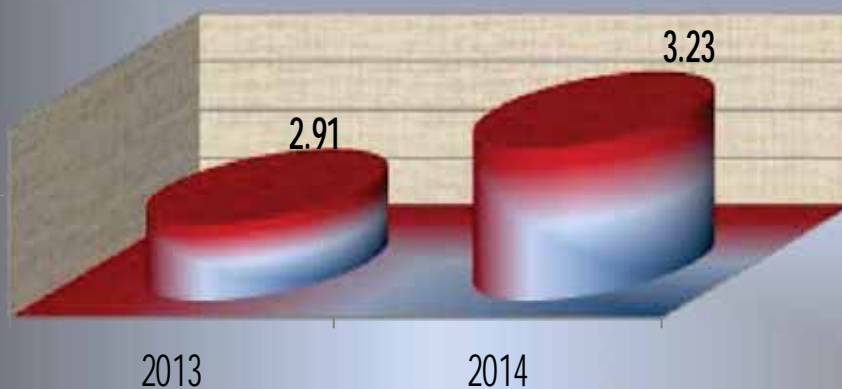
Principales Cirugías y Procedimientos no Quirúrgicos por grupo de Edad y Sexo enero – marzo 2014

CAUSA	45 – 59		60 – 64		65 o +		Total Fem.	Total mas	Total genera l
	f	m	f	m	f	m			
Rinoplastia y rinoseptoplastia	5	8	0	0	2	1	47	61	108
Turbinectomia	2	5	0	0	0	2	12	21	33
Amigdalotomía sin adenoidectomia	3	2	1	0	0	0	17	8	25
Rinoscopia	3	2	1	0	0	0	15	8	23
Laringoscopia y otra traqueoscopia	1	3	1	2	2	2	5	12	17
Timpanoplastia tipo iii	4	1	0	0	1	0	8	5	13
Biopsia cerrada de laringe [endoscopica]	1	1	0	0	1	1	3	6	9
Mastoidectomia	1	2	0	0	0	1	2	3	5
Biopsia de estructura linfática	2	2	0	0	0	0	2	2	4
Revisión de estapedectomia	1	0	0	0	0	0	3	0	3
Biopsia de nariz	0	1	0	0	0	1	1	2	3
Excisión local o extirpación de lesión intranasal	0	0	0	0	0	0	0	3	3
Amigdalotomía con adenoidectomia	0	0	0	0	0	0	1	2	3
Biopsia de oído externo	0	0	0	0	1	0	2	0	2
Estapedectomia	1	0	0	0	0	0	2	0	2
Implantación de prótesis auditiva electromagnética	0	0	0	0	0	0	1	1	2
Cierre de fistula nasal	1	0	0	0	0	0	2	0	2
Drenaje de cara y suelo de la boca	0	1	0	0	0	0	0	2	2
Implantación o sustitución de prótesis coclear (implante coclear)	0	0	0	0	0	0	0	1	1
Antrotomia intranasal	0	0	0	0	0	0	0	1	1
Otros	3	1	0	0	1	1	5	7	12
TOTAL	28	29	3	2	8	9	128	145	273

PORCENTAJE DE OCUPACIÓN




PROMEDIO DÍAS ESTANCIA




OTORRINOLARINGOLOGÍA

101 A

ÍNDICE DE ROTACIÓN



INTERVALO DE SUSTITUCIÓN



OTORRINOLARINGOLOGÍA

101 A

Otorrinolaringología 101 A

Recursos Humanos

Categoría	Turno					Total
	Completo	Matutino	Vespertino	Nocturno	Sab, dom y fest	
Rama médica						
Jefe de servicios	1	0	0	0	0	1
Médico especialista “A”	0	3	1	0	0	4
Médico especialista “B”	0	4	0	0	0	4
Médico especialista “C”	0	6	0	0	0	6
Rama de enfermería						
Auxiliar de enfermería "A"	0	3	1	0	0	4
Auxiliar de enfermería "B"	0	1	0	0	0	1
Enfermera especialista “A”	0	2	0	0	0	2
Enfermera especialista “C”	0	1	0	0	0	1
Enfermera general titulada "A"	0	2	2	1	0	5
Enfermera general titulada "B"	0	1	0	1	0	2
Enfermera general titulada “C”	0	5	1	2	0	8
Jefe de enfermeras "C"	0	1	0	0	0	1
Enfermera jefe de servicios	0	0	0	1	0	1
Rama paramédica						
Afanadora	0	6	1	1	1	9
Camillero	0	1	0	0	0	1
Inhalo terapeuta	0	2	0	0	0	2
Rama afín administrativa						
Apoyo administrativo en salud A 2	0	2	1	0	0	3
Apoyo administrativo en salud A 3	0	4	0	1	0	5
Apoyo administrativo en salud A 4	0	0	0	0	1	1
Apoyo administrativo en salud A 6	0	2	0	0	0	2
Total	1	46	7	7	2	63

Oftalmología 102 A

Comparativo de Productividad enero – marzo / 2013 – 2014

Actividad	2013				2014			
	Programado	Realizado	% de avance	Calificación	Programado	Realizado	% de avance	Calificación
Consultas de primera vez	2,209	2,115	95.74	A	2,208	2,514	113.86	V
Consultas subsecuentes	5,486	6,187	112.78	V	5,835	6,384	109.41	V
Total	7,695	8,302	107.89	V	8,043	8,898	110.63	V
Interconsultas		96				118		
Ingresos		574				584		
Egresos	393	494	125.70	V	502	483	96.22	A
Intervenciones quirúrgicas	507	728	143.59	V	582	572	98.28	V
Procedimientos no quirúrgicos		2,226				2,408		
Días paciente	1,444	1,094	75.76	R	1,364	1,321	96.85	A
Días cama	2,250	2,070	92.00		2,250	2,070	92.00	A
Porcentaje de ocupación	64.18	52.85	82.35	R	60.62	63.82	105.28	V

Oftalmología 102 A

20 Principales Motivos de Consulta enero – marzo 2014

Causa	Femenino	Masculino	Total	%
Trastorno de la refracción	1,292	536	1,828	20.54
Diabetes mellitus	613	391	1,004	11.28
Glaucoma	577	237	814	9.15
Catarata	405	237	642	7.22
Afaquia	315	198	513	5.77
Estrabismo	208	175	383	4.30
Cuidados posteriores a la cirugía	198	145	343	3.85
Trastornos especificados del aparato lagrimal	224	84	308	3.46
Conjuntivitis	148	98	246	2.76
Pterigoto	161	74	235	2.64
Otras retinopatías proliferativas	125	90	215	2.42
Trastornos especificados del párpado	118	78	196	2.20
Iridociclitis	110	71	181	2.03
Trastorno de la cornea	100	79	179	2.01
Traumatismo del nervio óptico [ii par] y de las vías ópticas	37	91	128	1.44
Queratitis	72	46	118	1.33
Hemorragia del vítreo	74	34	108	1.21
Trasplante de cornea	58	42	100	1.12
Degeneración de la macula y del polo posterior del ojo	56	36	92	1.03
Neoplasias	51	36	87	0.98
Otros	714	464	1,178	13.24
Total	5,656	3,242	8,898	100.00

Patologías determinadas conforme al 97.39% de los diagnósticos capturados

Oftalmología 102 A

20 Principales Motivos de Consulta por grupo de Edad y Sexo enero – marzo 2014

CAUSA	< 1		1 - 4		5 - 14		15 - 24		25 - 44	
	f	m	f	m	f	m	f	m	f	m
Trastorno de la refracción	0	0	10	2	66	63	91	67	250	97
Diabetes mellitus	1	5	1	1	2	1	8	3	63	44
Glaucoma	0	1	0	0	6	6	10	9	36	18
Catarata	2	1	0	5	5	7	6	2	19	19
Afaquia	0	1	2	3	7	12	9	3	17	14
Estrabismo	11	10	64	67	72	67	32	15	21	7
Cuidados posteriores a la cirugía	0	1	0	3	2	13	22	16	48	41
Trastornos especificados del aparato lagrimal	8	8	23	16	3	12	13	2	51	12
Conjuntivitis	0	2	6	5	32	27	5	8	25	18
Pterigoto	0	0	0	0	2	0	0	1	43	23
Otras retinopatías proliferativas	0	0	1	0	0	2	1	0	6	10
Trastornos especificados del párpado	1	1	10	5	6	10	1	5	9	14
Iridociclitis	0	0	0	1	2	4	9	8	26	33
Trastorno de la cornea	1	0	1	2	9	7	13	22	21	22
Traumatismo del nervio óptico [ii par] y de las vías ópticas	1	0	2	3	10	30	5	26	7	18
Queratitis	0	0	1	2	3	4	15	4	20	11
Hemorragia del vítreo	0	0	0	0	1	0	1	0	6	3
Trasplante de cornea	0	0	0	0	0	1	4	2	12	21
Degeneración de la macula y del polo posterior del ojo	0	0	0	0	0	0	1	1	8	3
Neoplasias	0	1	2	4	7	5	8	10	5	4
Otros	12	11	34	36	60	63	52	39	126	107
TOTAL	37	42	157	155	295	334	306	243	819	539

Oftalmología 102 A

20 Principales Motivos de Consulta por grupo de Edad y Sexo enero – marzo 2014

CAUSA	45 – 59		60 - 64		65 o +		Total Fem.	Total mas	Total general
	f	m	f	m	f	m			
Trastorno de la refracción	394	134	141	68	340	105	1,292	536	1,828
Diabetes mellitus	244	165	127	67	167	105	613	391	1,004
Glaucoma	162	68	97	38	266	97	577	237	814
Catarata	98	59	62	37	213	107	405	237	642
Afaquia	71	52	31	22	178	91	315	198	513
Estrabismo	4	6	0	2	4	1	208	175	383
Cuidados posteriores a la cirugía	58	26	23	16	45	29	198	145	343
Trastornos especificados del aparato lagrimal	74	15	20	3	32	16	224	84	308
Conjuntivitis	40	15	28	11	12	12	148	98	246
Pterigoto	69	28	22	8	25	14	161	74	235
Otras retinopatías proliferativas	70	42	23	15	24	21	125	90	215
Trastornos especificados del párpado	37	6	10	8	44	29	118	78	196
Iridociclitis	51	11	8	6	14	8	110	71	181
Trastorno de la cornea	22	16	3	2	30	8	100	79	179
Traumatismo del nervio óptico [ii par] y de las vías ópticas	8	7	3	5	1	2	37	91	128
Queratitis	13	13	3	5	17	7	72	46	118
Hemorragia del vítreo	37	17	9	4	20	10	74	34	108
Trasplante de cornea	13	9	6	2	23	7	58	42	100
Degeneración de la macula y del polo posterior del ojo	10	8	9	5	28	19	56	36	92
Neoplasias	8	3	2	0	19	9	51	36	87
Otros	204	111	75	33	151	64	714	464	1,178
TOTAL	1,687	811	702	357	1,653	761	5,656	3,242	8,898

Oftalmología 102 A

20 Diagnósticos de Egresos más Frecuentes enero – marzo 2014

Causa	Femenino	Masculino	Total
Catarata	63	47	110
Hemorragia del vítreo	19	22	41
Glaucoma	17	11	28
Enfermedad renal crónica	16	10	26
Herida penetrante o laceración del globo ocular	2	20	22
Trastorno del parpado	12	7	19
Desprendimiento de la retina con ruptura	4	15	19
Estrabismo	9	7	16
Pterigion	11	4	15
Neoplasias	8	5	13
Trastornos del aparato lagrimal	3	9	12
Dacrioadenitis	9	2	11
Úlcera de la cornea	1	8	9
Sospecha de glaucoma	6	1	7
Traumatismo de la conjuntiva y abrasión corneal	2	5	7
Queratocono	1	5	6
Afaquia	3	3	6
Endoftalmitis purulenta	1	5	6
Catarata congénita	3	1	4
Otro edema de la cornea	1	3	4
Otros	40	62	102
Total	231	252	483

Oftalmología 102 A

20 Diagnósticos de Egreso por Grupo de Edad y Sexo más frecuentes enero – marzo 2014

CAUSA	< 1		1 - 4		5 - 14		15 - 24		25 - 44	
	f	m	f	m	f	m	f	m	f	m
Catarata	0	0	0	1	1	3	1	0	3	3
Hemorragia del vítreo	0	0	0	0	0	0	0	0	0	2
Glaucoma	0	0	0	0	0	0	2	1	1	2
Enfermedad renal crónica	0	0	0	0	0	0	2	1	5	3
Herida penetrante o laceración del globo ocular	0	0	0	0	0	3	0	6	0	6
Trastorno del párpado	0	0	0	0	0	1	0	2	0	0
Desprendimiento de la retina con ruptura	0	0	0	0	0	1	1	2	2	5
Estrabismo	0	0	0	3	5	0	2	3	1	0
Pterigion	0	0	0	0	0	0	0	0	0	2
Neoplasias	0	0	2	2	0	1	0	1	0	0
Trastornos del aparato lagrimal	0	0	2	2	0	1	0	2	1	4
Dacrioadenitis	0	0	0	1	0	1	0	0	2	0
Úlcera de la cornea	0	0	0	0	0	0	0	0	0	2
Sospecha de glaucoma	0	0	0	0	0	0	0	0	0	0
Traumatismo de la conjuntiva y abrasión corneal	0	0	0	0	1	1	0	2	0	1
Queratocono	0	0	0	0	0	0	0	1	0	3
Afaquia	0	0	2	1	0	1	0	0	0	0
Endoftalmitis purulenta	0	0	0	0	0	0	0	0	0	3
Catarata congénita	1	1	1	0	0	0	0	0	1	0
Otro edema de la cornea	0	0	0	0	0	0	0	0	1	0
Otros	1	0	3	4	1	5	2	12	10	20
TOTAL	2	1	10	14	8	18	10	33	27	56

Oftalmología 102 A

20 Diagnósticos de Egreso por Grupo de Edad y Sexo más frecuentes enero – marzo 2014

CAUSA	45 – 59		60 - 64		65 o +		Total Fem.	Total mas	Total genera l
	f	m	f	m	f	m			
Catarata	9	13	10	7	39	20	63	47	110
Hemorragia del vítreo	10	15	3	1	6	4	19	22	41
Glaucoma	6	3	3	1	5	4	17	11	28
Enfermedad renal crónica	7	3	0	1	2	2	16	10	26
Herida penetrante o laceración del globo ocular	0	4	0	0	2	1	2	20	22
Trastorno del parpado	3	1	1	0	8	3	12	7	19
Desprendimiento de la retina con ruptura	1	4	0	2	0	1	4	15	19
Estrabismo	0	0	0	0	1	1	9	7	16
Pterigion	11	1	0	1	0	0	11	4	15
Neoplasias	2	0	1	0	3	1	8	5	13
Trastornos del aparato lagrimal	0	0	0	0	0	0	3	9	12
Dacrioadenitis	6	0	0	0	1	0	9	2	11
Úlcera de la cornea	0	2	0	2	1	2	1	8	9
Sospecha de glaucoma	1	0	0	0	5	1	6	1	7
Traumatismo de la conjuntiva y abrasión corneal	1	0	0	0	0	1	2	5	7
Queratocono	1	0	0	0	0	1	1	5	6
Afaquia	0	0	0	1	1	0	3	3	6
Endoftalmitis purulenta	0	0	0	0	1	2	1	5	6
Catarata congénita	0	0	0	0	0	0	3	1	4
Otro edema de la cornea	0	1	0	0	0	2	1	3	4
Otros	10	9	8	4	5	8	40	62	102
TOTAL	68	56	26	20	80	54	231	252	483

Oftalmología 102 A

20 Principales Causas de Defunción enero – marzo 2014

Causa	Femenino	Masculino	Total
Sida	0	1	1
Enfermedad renal hipertensiva con insuficiencia renal	0	1	1
Hemorragia intracerebral en hemisferio, subcortical	1	0	1
Neumonía	0	1	1
Otras cirrosis del hígado	0	1	1
Enfermedad renal crónica	1	0	1
Insuficiencia renal consecutiva a procedimientos	1	0	1
Total	3	4	7

Oftalmología 102 A

Principales causas de Defunción por Grupo de Edad y Sexo enero – marzo 2014

CAUSA	< 1		1 - 4		5 - 14		15 - 24		25 - 44	
	f	m	f	m	f	m	f	m	f	m
Sida	0	0	0	0	0	0	0	0	0	1
Enfermedad renal hipertensiva con insuficiencia renal	0	0	0	0	0	0	0	0	0	0
Hemorragia intracerebral en hemisferio, subcortical	0	0	0	0	0	0	0	0	0	0
Neumonía	0	0	0	0	0	0	0	0	0	0
Otras cirrosis del hígado	0	0	0	0	0	0	0	0	0	0
Enfermedad renal crónica	0	0	0	0	0	0	0	0	0	0
Insuficiencia renal consecutiva a procedimientos	0	0	0	0	0	0	0	0	0	0
TOTAL	0	0	0	0	0	0	0	0	0	1

Oftalmología 102 A

Principales causas de Defunción por Grupo de Edad y Sexo enero – marzo 2014

CAUSA	45 – 59		60 – 64		65 o +		Total Fem.	Total mas	Total general
	f	m	f	m	f	m			
Sida	0	0	0	0	0	0	0	1	1
Enfermedad renal hipertensiva con insuficiencia renal	0	0	0	0	0	1	0	1	1
Hemorragia intracerebral en hemisferio, subcortical	1	0	0	0	0	0	1	0	1
Neumonía	0	1	0	0	0	0	0	1	1
Otras cirrosis del hígado	0	0	0	1	0	0	0	1	1
Enfermedad renal crónica	1	0	0	0	0	0	1	0	1
Insuficiencia renal consecutiva a procedimientos	1	0	0	0	0	0	1	0	1
TOTAL	3	1	0	1	0	1	3	4	7

Oftalmología 102 A

Principales Cirugías y Procedimientos no Quirúrgicos enero – marzo 2014

Causa	Femenino	Masculino	Total
Destrucción de lesión coriorretinal por fotocoagulación por laser	511	383	894
Estudio del ojo con ultrasonidos (ecografía)	293	204	497
Estudio de campo visual	370	121	491
Angiografía o angioscopia por fluorescencia del ojo	194	95	289
Facoemulsificación y aspiración de catarata	112	77	189
Inyección de sustituto vítreo	78	55	133
Procedimientos diagnósticos sobre cornea	59	35	94
Operaciones sobre musculo extraocular	15	11	26
Excisión o transposición de pterigion	17	8	25
Iridectomía	21	4	25
Inserción de prótesis de cristalino intraocular en el momento de la extracción de la catarata, una sola etapa	12	9	21
Fotografía del fondo del ojo	7	10	17
Trabeculectomia desde el exterior	9	7	16
Sutura de laceración corneal	1	14	15
Extracción del contenido del ojo con implantación simultanea de la esclerótica	4	10	14
Excisión de membrana secundaria [despues de catarata]	7	6	13
Vitrectomia mecánica por acceso anterior	7	4	11
Excisión de chalazión	4	6	10
Otra operación sobre conjuntiva	7	3	10
Trasplante corneal	3	6	9
Otros	89	92	181
Total	1,820	1,160	2,980

Oftalmología 102 A

Principales Cirugías y Procedimientos no Quirúrgicos por grupo de Edad y Sexo enero – marzo 2014

CAUSA	< 1		1 - 4		5 - 14		15 - 24		25 - 44	
	f	m	f	m	f	m	f	m	f	m
Destrucción de lesión coriorretinal por fotocoagulación por laser	0	0	2	0	0	0	10	9	71	37
Estudio del ojo con ultrasonidos (ecografía)	1	0	1	2	1	8	9	9	25	31
Estudio de campo visual	0	0	0	0	4	3	17	7	39	19
Angiografía o angioscopia por fluorescencia del ojo	0	0	0	0	1	0	3	2	16	12
Facoemulsificación y aspiración de catarata	1	1	1	1	1	3	0	0	6	3
Inyección de sustituto vítreo	0	1	0	0	0	2	1	3	4	5
Procedimientos diagnósticos sobre cornea	0	0	0	0	2	0	6	7	16	8
Operaciones sobre musculo extraocular	0	0	0	3	7	1	4	5	1	1
Excisión o transposición de pterigion	0	0	0	0	0	0	0	0	2	3
Iridectomía	0	0	0	0	0	0	0	1	1	0
Inserción de prótesis de cristalino intraocular en el momento de la extracción de la catarata, una sola etapa	0	0	0	0	0	0	0	0	0	0
Fotografía del fondo del ojo	2	1	4	6	1	3	0	0	0	0
Trabeculectomia desde el exterior	0	0	0	0	0	0	1	1	1	1
Sutura de laceración corneal	0	0	0	0	0	2	0	4	1	6
Extracción del contenido del ojo con implantación simultanea de la esclerótica	0	0	0	0	0	0	0	4	0	2
Excisión de membrana secundaria [despues de catarata]	0	0	0	0	0	0	0	0	2	3
Vitrectomia mecánica por acceso anterior	0	0	0	0	0	0	0	0	0	1
Excisión de chalazión	0	0	0	1	1	0	2	1	0	2
Otra operación sobre conjuntiva	0	0	0	0	0	0	2	1	2	0
Trasplante corneal	0	0	0	0	0	0	0	1	0	5
Otros	2	1	10	18	11	12	7	17	6	15
TOTAL	6	4	18	31	29	34	62	72	193	154

Oftalmología 102 A

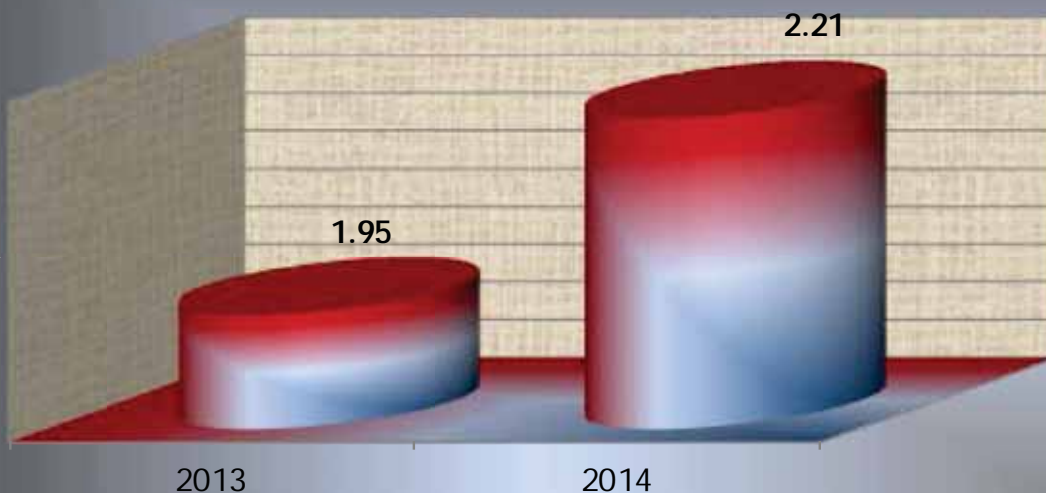
Principales Cirugías y Procedimientos no Quirúrgicos por grupo de Edad y Sexo enero – marzo 2014

CAUSA	45 – 59		60 - 64		65 o +		Total Fem.	Total mas	Total general
	f	m	f	m	f	m			
Destrucción de lesión coriorretinal por fotocoagulación por laser	205	177	98	65	125	95	511	383	894
Estudio del ojo con ultrasonidos (ecografía)	83	64	41	25	132	65	293	204	497
Estudio de campo visual	115	33	48	14	147	45	370	121	491
Angiografía o angioscopia por fluorescencia del ojo	75	31	31	14	68	36	194	95	289
Facoemulsificación y aspiración de catarata	24	22	18	11	61	36	112	77	189
Inyección de sustituto vítreo	23	13	26	9	24	22	78	55	133
Procedimientos diagnósticos sobre cornea	14	7	7	8	14	5	59	35	94
Operaciones sobre musculo extraocular	2	0	0	0	1	1	15	11	26
Excisión o transposición de pterigion	13	2	0	2	2	1	17	8	25
Iridectomía	4	2	5	0	11	1	21	4	25
Inserción de prótesis de cristalino intraocular en el momento de la extracción de la catarata, una sola etapa	4	2	0	0	8	7	12	9	21
Fotografía del fondo del ojo	0	0	0	0	0	0	7	10	17
Trabeculectomía desde el exterior	2	0	0	0	5	5	9	7	16
Sutura de laceración corneal	0	2	0	0	0	0	1	14	15
Extracción del contenido del ojo con implantación simultánea de la esclerótica	0	1	1	2	3	1	4	10	14
Excisión de membrana secundaria [después de catarata]	1	0	0	0	4	3	7	6	13
Vitrectomía mecánica por acceso anterior	4	3	1	0	2	0	7	4	11
Excisión de chalazión	1	1	0	1	0	0	4	6	10
Otra operación sobre conjuntiva	2	2	1	0	0	0	7	3	10
Trasplante corneal	1	0	1	0	1	0	3	6	9
Otros	17	14	10	3	26	12	89	92	181
TOTAL	590	376	288	154	634	335	1,820	1,160	2,980

PORCENTAJE DE OCUPACIÓN



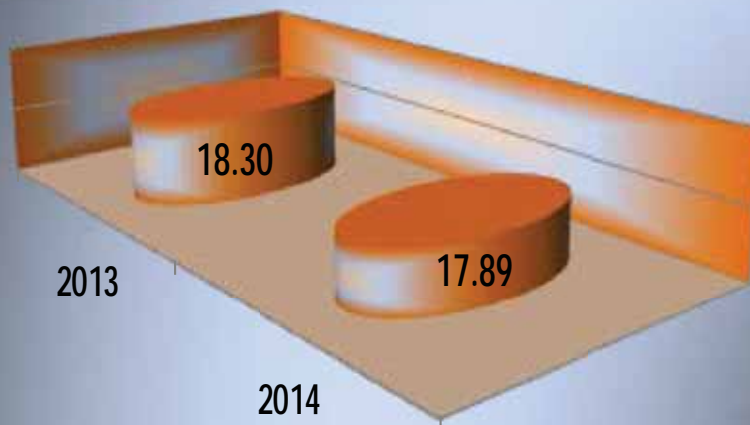
PROMEDIO DÍAS ESTANCIA



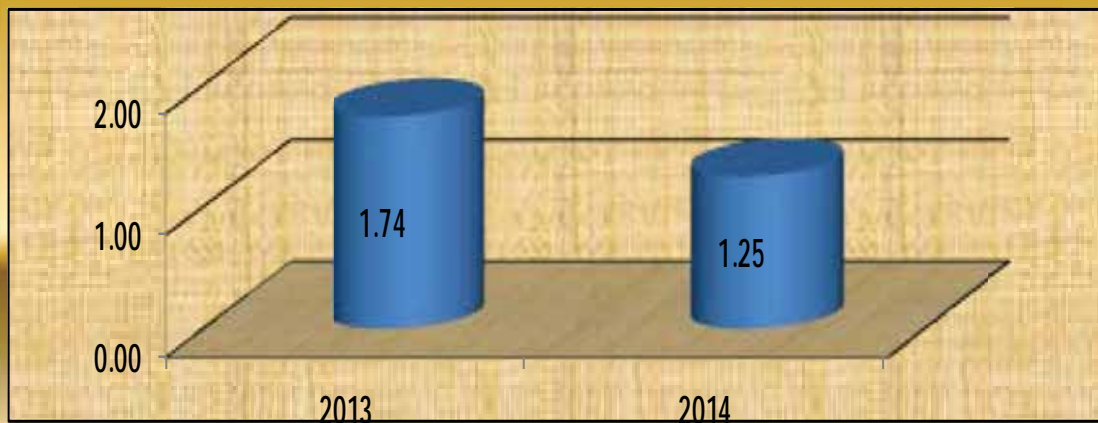
OFTALMOLOGÍA

102 A

ÍNDICE DE ROTACIÓN



INTERVALO DE SUSTITUCIÓN



OFTALMOLOGÍA

102 A

Oftalmología 102 A

Recursos Humanos

Categoría	Turno					
	Completo	Matutino	Vespertino	Nocturno	Sab, dom y fest	Total
Rama médica						
Jefe de servicio	1	2	0	0	0	3
Supervisor medico en área normativa	0	2	0	0	0	2
Médico especialista “A”	0	9	0	0	0	9
Medico general “A”	0	1	0	0	0	1
Médico especialista “B”	0	6	0	0	0	6
Médico especialista “C”	0	8	1	0	0	9
Rama de enfermería						
Jefe de enfermeras “C”	0	1	0	0	0	1
Auxiliar de enfermería “A”	0	2	0	0	0	2
Enfermera especialista “A”	0	0	2	0	0	2
Enfermera especialista “B”	0	0	1	0	0	1
Enfermera especialista “C”	0	1	0	0	0	1
Enfermera general titulada “A”	0	10	4	0	0	14
Enfermera general titulada “B”	0	5	0	1	0	6
Enfermera general titulada “C”	0	3	0	2	0	5
Rama paramédica						
Afanadora	0	5	2	0	1	8
Camillero	0	1	0	0	1	2
Cocinero en hospital	0	0	1	0	0	1
Técnico laboratorista “A”	0	1	0	0	0	1
Técnico en optometría	0	1	0	0	0	1

Oftalmología 102 A

Recursos Humanos

Categoría	Turno					Total
	Completo	Matutino	Vespertino	Nocturno	Sab, dom y fest	
Rama afin administrativa						
Apoyo administrativo en salud A 2	0	1	0	0	0	1
Apoyo administrativo en salud A 3	0	1	0	0	0	1
Apoyo administrativo en salud A 4	0	4	1	0	0	5
Apoyo administrativo en salud A 6	0	4	0	0	0	4
Apoyo administrativo en salud A 7	0	1	1	0	0	2
Total	1	69	13	3	2	88

Fuente: dirección de recursos humanos

Audiología y Foniatría 104 B

Comparativo de Productividad enero – marzo / 2013 - 2014

Actividad	2013				2014			
	Programado	Realizado	% de Avance	Calificación	Programado	Realizado	% de avance	Calificación
Consultas de primera vez	679	511	75.26	R	667	635	95.20	A
Consultas subsecuentes	932	933	100.11	V	1,014	917	90.43	A
Total	1,611	1,444	89.63	R	1,681	1,552	92.33	A

Audiología y Foniatría 104 B

20 Principales Motivos de Consulta enero – marzo 2014

Causa	Femenino	Masculino	Total	%
Trastornos especificados del oído interno	246	128	374	24.10
Hipoacusia	159	119	278	17.91
Otitis media	89	57	146	9.41
Trastorno de la función vestibular	78	36	114	7.35
Persona que teme estar enferma, a quien no se hace diagnóstico	83	29	112	7.22
Consulta para atención y supervisión de la salud de otros ni/os o lactantes sanos	29	31	60	3.87
Otosclerosis	41	17	58	3.74
Parálisis de las cuerdas vocales y de la laringe	32	8	40	2.58
Cuidados posteriores a la cirugía	10	29	39	2.51
Trastorno del desarrollo del habla y del lenguaje	18	20	38	2.45
Microtia	16	13	29	1.87
Tinnitus	16	7	23	1.48
Disfonía	14	9	23	1.48
Nódulos de las cuerdas vocales	7	12	19	1.22
Efectos del ruido sobre el oído interno	4	12	16	1.03
Laberintitis	13	2	15	0.97
Disfunción del laberinto	11	1	12	0.77
Trastornos de la articulación temporomaxilar	8	1	9	0.58
Examen de oídos y de la audición	5	4	9	0.58
Presencia de implantes oticos y auditivos	4	5	9	0.58
Otros	72	57	129	8.31
Total	955	597	1,552	100.00

Patologías determinadas conforme al 99.48% de los diagnósticos capturados

Audiología y Foniatría 104 B

20 Principales Motivos de Consulta por Grupo de Edad y Sexo enero – marzo 2014

CAUSA	< 1		1 - 4		5 - 14		15 - 24		25 - 44	
	f	m	f	m	f	m	f	m	f	m
Trastornos especificados del oído interno	3	1	8	8	18	15	6	10	21	13
Hipoacusia	2	6	5	8	10	8	3	9	19	16
Otitis media	1	1	6	6	9	14	3	6	17	15
Trastorno de la función vestibular	0	0	0	0	2	0	8	3	20	10
Persona que teme estar enferma, a quien no se hace diagnóstico	1	0	0	2	3	3	5	7	35	10
Consulta para atención y supervisión de la salud de otros ni/os o lactantes sanos	17	6	5	7	7	18	0	0	0	0
Otosclerosis	0	0	0	0	0	1	1	2	16	2
Parálisis de las cuerdas vocales y de la laringe	0	0	0	0	0	0	0	1	4	0
Cuidados posteriores a la cirugía	0	0	3	13	2	6	0	1	1	6
Trastorno del desarrollo del habla y del lenguaje	0	0	2	6	1	3	1	5	6	2
Microtia	3	1	4	2	8	8	0	2	1	0
Tinnitus	0	0	0	0	0	0	0	0	5	3
Disfonía	0	0	0	0	0	0	1	0	8	2
Nódulos de las cuerdas vocales	0	0	0	0	0	0	0	3	5	5
Efectos del ruido sobre el oído interno	0	0	0	0	0	0	0	4	2	3
Laberintitis	0	0	0	0	0	0	0	1	1	0
Disfunción del laberinto	0	0	0	0	0	0	1	0	6	0
Trastornos de la articulación temporomaxilar	0	0	0	0	0	0	0	0	1	0
Examen de oídos y de la audición	2	3	1	0	1	0	1	0	0	1
Presencia de implantes oídos y auditivos	0	0	0	2	2	3	0	0	1	0
Otros	2	0	1	6	3	9	7	6	21	17
TOTAL	31	18	35	60	66	88	37	60	190	105

Audiología y Foniatría 104 B

20 Principales Motivos de Consulta por Grupo de Edad y Sexo enero – marzo 2014

CAUSA	45 – 59		60 - 64		65 o +		Total Fem.	Total mas	Total general
	f	m	f	m	f	m			
Trastornos especificados del oído interno	73	33	30	8	87	40	246	128	374
Hipoacusia	36	23	18	13	66	36	159	119	278
Otitis media	43	9	5	3	5	3	89	57	146
Trastorno de la función vestibular	34	17	5	2	9	4	78	36	114
Persona que teme estar enferma, a quien no se hace diagnóstico	29	6	5	1	5	0	83	29	112
Consulta para atención y supervisión de la salud de otros ni/os o lactantes sanos	0	0	0	0	0	0	29	31	60
Otosclerosis	22	8	2	2	0	2	41	17	58
Parálisis de las cuerdas vocales y de la laringe	18	0	1	2	9	5	32	8	40
Cuidados posteriores a la cirugía	4	2	0	0	0	1	10	29	39
Trastorno del desarrollo del habla y del lenguaje	7	0	0	1	1	3	18	20	38
Microtia	0	0	0	0	0	0	16	13	29
Tinnitus	10	3	0	0	1	1	16	7	23
Disfonía	1	1	1	3	3	3	14	9	23
Nódulos de las cuerdas vocales	0	0	0	2	2	2	7	12	19
Efectos del ruido sobre el oído interno	2	5	0	0	0	0	4	12	16
Laberintitis	10	1	1	0	1	0	13	2	15
Disfunción del laberinto	2	0	0	0	2	1	11	1	12
Trastornos de la articulación temporomaxilar	4	1	1	0	2	0	8	1	9
Examen de oídos y de la audición	0	0	0	0	0	0	5	4	9
Presencia de implantes oicos y auditivos	0	0	1	0	0	0	4	5	9
Otros	26	7	2	5	10	7	72	57	129
TOTAL	321	116	72	42	203	108	955	597	1,552

Audiología y Foniatría 104 B

Comparativo de productividad enero – marzo / 2013 - 2014

Tratamientos	2013	2014
Emisiones otoscúpticas	1,196	1,021
Valoraciones psicopedagógicas	0	0
Adaptación de auxiliar auditivo eléctrico (A.A.E.)	81	54
Potenciales auditivos	81	83
Potenciales estado auditivos estado estable	6	11
Nasoendoscopias	38	0
Mapeos	18	17
Historia clínica y exploración física	929	1,151
Timpanometrías	658	838
Impedanciometria	658	838
Sesiones de asesoría para pacientes en protocolo de implante coclear	11	9
Audiometrías	673	714
Laringostroboscopia	0	35
Terapia de voz	82	117
Terapia de lenguaje	774	864
Neurolingüística	947	916
Total	6,152	6,668

Audiología y Foniatría 104 B

Programa de Implantes Cocleares enero – marzo 2014

Total de casos en el periodo	
Primera vez	6
Subsecuente	73
Terminados de estudiar	17
En estudio	17
Estudiados con posibilidades de implantación	13
Posibilidad de cirugía a mediano plazo	7
Bajas posibilidades de implantación	6
Implantados en el periodo	3
Seguimiento audiológico de casos implantados	
No. de casos en seguimiento	32
No. de sesiones de activación	6
No. de sesiones de mapeos	96
No. de sesiones de evaluación audiométrica en campo libre	32
Seguimiento rehabilitatorio	
No. de casos en seguimiento	36
Sesiones de terapia de rehabilitación a implantados	302
Casos bajo evaluación psicopedagógica	15
Sesiones de evaluación psicopedagógica de candidatos	5
Sesiones de evaluación de resultados en implantados	22

Audiología y Foniatría 104 B

Programa de Matiz Auditivo Neonatal enero – marzo 2014

		%
Nacimientos	986	
Tamizables 1	899	
Tamizados	886	98.55
1er. tamiz	886	
Alt. Unilateral	145	16.37
Alt. Bilateral	54	6.09
Total c/alteración	199	22.46
2do. Tamiz 2	39	
Alt. Unilateral	8	20.51
Alt. Bilateral	1	2.57
Total c/alteración	9	23.08
Potenciales evocados 3	1	
Resultados Normales	1	100.00
Resultados Patológicos	0	0.00

- (1) Se excluyen los nonatos, los fallecimientos y los pacientes que permanecen en UCIN
- (2) Se realiza en los recién nacidos con resultados anormales en el 1er. Tamiz. La prueba se realiza después de su egreso
- (3) Se realiza en los recién nacidos con resultados anormales en el 2o. Tamiz.

Audiología y Foniatría 104 B

Recursos Humanos

Categoría	Turno				Total
	Matutino	Vespertino	Nocturno	Sab, dom y fest	
Rama médica					
Jefe de servicio	1	0	0	0	1
Médico especialista “A”	4	0	0	0	4
Médico especialista “C”	1	0	0	0	1
Rama de enfermería					
Enfermera especialista “B”	0	1	0	0	1
Enfermera general titulada “A”	1	0	0	0	1
Enfermera general titulada “B”	1	0	0	0	1
Enfermera general titulada “C”	1	0	0	0	1
Rama paramédica					
Afanadora	1	0	0	0	1
Profesional en comunicación humana	1	0	0	0	1
Terapeuta profesional en rehabilitación	7	0	0	0	7
Rama afín administrativa					
Apoyo administrativo en salud A 5	1	0	0	0	1
Apoyo administrativo en salud A 6	0	0	1	0	1
Total	19	1	1	0	21

Cirugía Plástica y Reconstructiva 104 C

Comparativo de Productividad enero – marzo 2013 / 2014

Actividad	2013				2014			
	Programado	Realizado	% de Avance	Calificación	Programado	Realizado	% de avance	Calificación
Consultas de primera vez	600	394	65.67	R	684	667	97.51	V
Consultas subsecuentes	1,192	996	83.56	R	1,000	984	98.40	V
Total	1,795	1,390	77.57	R	1,684	1,651	98.04	V
Interconsultas		56				99		
Ingresos		473				398		
Egresos	316	421	133.23	V	355	357	100.56	V
Intervenciones quirúrgicas	342	372	108.77	V	395	323	81.77	R
Procedimientos no quirúrgicos		992				1,749		
Días paciente	1,270	1,183	93.15	A	1,116	1,255	112.46	V
Días cama	1,530	1,620	105.88	V	1,530	1,620	105.88	V
Porcentaje de ocupación	83.01	73.02	87.97	R	72.94	77.47	106.21	V

Cirugía Plástica y Reconstructiva 104 C

20 Principales Motivos de Consulta enero – marzo 2014

Causa	Femenino	Masculino	Total	%
Malformaciones congénitas de la nariz	143	76	219	13.26
Cirugías plásticas por razones estéticas	165	19	184	11.14
Trastornos atroficos de la piel	162	11	173	10.48
Cicatriz queloide y trastornos hipertróficos de piel	54	29	83	5.03
Neoplasias	60	21	81	4.91
Malformaciones congénitas de la mama	77	2	79	4.78
Atrofia de la mama	66	5	71	4.30
Labio leporino y paladar hendido	23	47	70	4.24
Cuerpo extra/o residual en tejido blando	57	12	69	4.18
Traumatismos y lesiones de la cara y cabeza	18	50	68	4.12
Ulcera cronica de la piel	23	28	51	3.09
Microtia	22	25	47	2.85
Trastornos del parpado	35	11	46	2.79
Síndrome del túnel carpiano	41	4	45	2.73
Quiste epidérmico y tricodermico	25	13	38	2.30
Herida de dedo(s) de la mano, con da/o de la(s) u/a(s)	8	18	26	1.57
Trastornos de la pigmentación	6	12	18	1.09
Herida de dedo(s) de la mano	4	13	17	1.03
Traumatismo de la muñeca y de la mano	5	12	17	1.03
Ausencia adquirida de mama(s)	17	0	17	1.03
Otros	130	102	232	14.05
Total	1,141	510	1,651	100.00

Patologías determinadas conforme al 100.00% de los diagnósticos capturados

Cirugía Plástica y Reconstructiva 104 C

20 Principales Motivos de Consulta por grupo de Edad y Sexo enero – marzo 2014

CAUSA	< 1		1 - 4		5 - 14		15 - 24		25 - 44	
	f	m	f	m	f	m	f	m	f	m
Malformaciones congénitas de la nariz	0	0	0	0	0	0	34	28	86	43
Cirugías plásticas por razones estéticas	0	0	0	0	0	0	3	1	43	1
Trastornos atroficos de la piel	0	0	0	0	0	0	11	0	115	10
Cicatriz queloide y trastornos hipertróficos de piel	0	0	0	1	4	3	24	9	22	11
Neoplasias	0	0	1	1	10	5	14	5	19	7
Malformaciones congénitas de la mama	0	0	0	0	1	0	9	1	53	1
Atrofia de la mama	0	0	0	0	0	0	5	0	29	4
Labio leporino y paladar hendido	8	4	4	9	2	16	7	13	2	5
Cuerpo extra/o residual en tejido blando	0	0	0	0	0	1	3	1	32	7
Traumatismos y lesiones de la cara y cabeza	0	0	0	0	2	1	5	14	5	21
Ulcera cronica de la piel	0	0	0	0	0	3	0	4	9	6
Microtia	6	1	1	1	9	18	2	5	4	0
Trastornos del parpado	0	0	0	0	0	0	0	0	18	5
Síndrome del túnel carpiano	0	0	0	0	0	0	0	0	6	2
Quiste epidérmico y tricodermico	1	3	1	0	1	2	5	2	7	3
Herida de dedo(s) de la mano, con da/o de la(s) u/a(s)	0	0	1	1	1	2	1	2	1	9
Trastornos de la pigmentación	0	0	0	0	0	0	1	8	5	4
Herida de dedo(s) de la mano	0	1	0	1	0	1	1	1	2	5
Traumatismo de la muñeca y de la mano	0	0	1	0	0	0	1	2	2	7
Ausencia adquirida de mama(s)	0	0	0	0	0	0	0	0	3	0
Otros	4	4	1	8	13	14	37	18	40	26
TOTAL	19	13	10	22	43	66	163	114	503	177

Cirugía Plástica y Reconstructiva 104 C

20 Principales Motivos de Consulta por grupo de Edad y Sexo enero – marzo 2014

CAUSA	45 - 59		60 - 64		65 o +		Total Fem.	Total mas	Total genera l
	f	m	f	m	f	m			
Malformaciones congénitas de la nariz	23	5	0	0	0	0	143	76	219
Cirugías plásticas por razones estéticas	86	9	18	4	15	4	165	19	184
Trastornos atroficos de la piel	36	1	0	0	0	0	162	11	173
Cicatriz queoide y trastornos hipertróficos de piel	4	5	0	0	0	0	54	29	83
Neoplasias	10	3	5	0	1	0	60	21	81
Malformaciones congénitas de la mama	12	0	0	0	2	0	77	2	79
Atrofia de la mama	28	1	2	0	2	0	66	5	71
Labio leporino y paladar hendido	0	0	0	0	0	0	23	47	70
Cuerpo extra/o residual en tejido blando	21	2	1	0	0	1	57	12	69
Traumatismos y lesiones de la cara y cabeza	4	9	1	2	1	3	18	50	68
Ulcera cronica de la piel	3	12	3	0	8	3	23	28	51
Microtia	0	0	0	0	0	0	22	25	47
Trastornos del parpado	14	1	3	3	0	2	35	11	46
Síndrome del túnel carpiano	27	2	3	0	5	0	41	4	45
Quiste epidérmico y tricodermico	4	1	0	2	6	0	25	13	38
Herida de dedo(s) de la mano, con da/o de la(s) u/a(s)	3	3	1	1	0	0	8	18	26
Trastornos de la pigmentación	0	0	0	0	0	0	6	12	18
Herida de dedo(s) de la mano	1	3	0	1	0	0	4	13	17
Traumatismo de la muñeca y de la mano	1	3	0	0	0	0	5	12	17
Ausencia adquirida de mama(s)	13	0	0	0	1	0	17	0	17
Otros	21	18	9	8	5	6	130	102	232
TOTAL	311	78	46	21	46	19	1,141	510	1,651

Cirugía Plástica y Reconstructiva 104 C

20 Diagnósticos de Egreso más frecuente enero – marzo 2014

Causa	Femenino	Masculino	Total
Trastornos atroficos de la piel	43	12	55
Enfermedad renal crónica	19	33	52
Malformaciones congénitas de la nariz	29	13	42
Atrofia de la mama	32	2	34
Blefarocalasia	16	2	18
Neoplasias	8	8	16
Ulcera cronica de la piel	7	7	14
Cirugías plásticas por razones estéticas	10	1	11
Labio leporino y paladar hendido	5	5	10
Síndrome del túnel carpiano	3	4	7
Cicatriz queloide y trastornos hipertróficos de la piel	3	4	7
Malformaciones congénitas de la mama	7	0	7
Cuerpo extra/o residual en tejido blando	4	2	6
Traumatismos y lesiones de la cabeza	0	6	6
Lesiones del nervio mediano	1	2	3
Trastornos de la orbita	0	3	3
Fistula anal y anorrectal	0	3	3
Alopecias cicatriciales	0	3	3
Calculo del riñón	2	1	3
Traumatismos y lesiones de miembro torácico	1	2	3
Otros	26	28	54
Total	216	141	357

Cirugía Plástica y Reconstructiva 104 C

20 Diagnósticos de Egreso por Grupo de Edad y Sexo más frecuentes enero – marzo 2014

CAUSA	< 1		1 - 4		5 - 14		15 - 24		25 - 44	
	f	m	f	m	f	m	f	m	f	m
Trastornos atroficos de la piel	0	0	0	0	0	1	4	3	23	6
Enfermedad renal crónica	0	0	0	0	0	0	2	5	5	15
Malformaciones congénitas de la nariz	0	0	0	0	0	1	11	3	13	8
Atrofia de la mama	0	0	0	0	0	0	4	0	18	2
Blefarocalasia	0	0	0	0	0	0	0	0	0	0
Neoplasias	0	0	0	0	2	0	0	2	4	2
Ulcera cronica de la piel	0	0	1	0	0	1	0	3	1	1
Cirugías plásticas por razones estéticas	0	0	0	0	0	0	0	0	6	1
Labio leporino y paladar hendido	0	0	0	0	0	1	4	2	1	1
Síndrome del túnel carpiano	0	0	0	1	0	0	0	0	0	1
Cicatriz queloide y trastornos hipertróficos de la piel	0	0	0	1	0	0	1	0	2	1
Malformaciones congénitas de la mama	0	0	0	0	0	0	1	0	4	0
Cuerpo extra/o residual en tejido blando	0	0	0	0	0	0	0	1	3	0
Traumatismos y lesiones de la cabeza	0	0	0	0	0	0	0	0	0	5
Lesiones del nervio mediano	0	0	0	0	0	0	0	0	1	2
Trastornos de la orbita	0	0	0	0	0	0	0	1	0	2
Fistula anal y anorrectal	0	0	0	0	0	0	0	0	0	3
Alopecias cicatriciales	0	0	0	0	0	0	0	0	0	3
Calculo del riñón	0	0	0	0	0	0	0	0	1	0
Traumatismos y lesiones de miembro torácico	0	0	0	0	0	0	0	0	1	2
Otros	0	0	0	1	1	3	5	6	11	7
TOTAL	0	0	1	3	3	7	32	26	94	62

Cirugía Plástica y Reconstructiva 104 C

20 Diagnósticos de Egreso por Grupo de Edad y Sexo más frecuentes enero – marzo 2014

CAUSA	45 – 59		60 - 64		65 o +		Total Fem.	Total mas	Total general
	f	m	f	m	f	m			
Trastornos atroficos de la piel	13	1	1	0	2	1	43	12	55
Enfermedad renal crónica	5	6	3	3	4	4	19	33	52
Malformaciones congénitas de la nariz	4	1	0	0	1	0	29	13	42
Atrofia de la mama	10	0	0	0	0	0	32	2	34
Blefarocalasia	11	2	2	0	3	0	16	2	18
Neoplasias	1	1	1	0	0	3	8	8	16
Ulcera cronica de la piel	4	1	0	0	1	1	7	7	14
Cirugías plásticas por razones estéticas	4	0	0	0	0	0	10	1	11
Labio leporino y paladar hendido	0	1	0	0	0	0	5	5	10
Síndrome del túnel carpiano	2	2	0	0	1	0	3	4	7
Cicatriz queloide y trastornos hipertróficos de la piel	0	1	0	0	0	1	3	4	7
Malformaciones congénitas de la mama	1	0	1	0	0	0	7	0	7
Cuerpo extra/o residual en tejido blando	1	1	0	0	0	0	4	2	6
Traumatismos y lesiones de la cabeza	0	1	0	0	0	0	0	6	6
Lesiones del nervio mediano	0	0	0	0	0	0	1	2	3
Trastornos de la orbita	0	0	0	0	0	0	0	3	3
Fistula anal y anorrectal	0	0	0	0	0	0	0	3	3
Alopecias cicatriciales	0	0	0	0	0	0	0	3	3
Calculo del riñón	1	1	0	0	0	0	2	1	3
Traumatismos y lesiones de miembro torácico	0	0	0	0	0	0	1	2	3
Otros	6	4	2	4	1	3	26	28	54
TOTAL	63	23	10	7	13	13	216	141	357

Cirugía Plástica y Reconstructiva 104 C

Principales causas de Defunción enero – marzo 2014

Causa	Femenino	Masculino	Total
Total	0	0	0

Cirugía Plástica y Reconstructiva 104 C

Principales causas de Defunción por Grupo de Edad y Sexo más frecuentes enero – marzo 2014

CAUSA	< 1		1 - 4		5 - 14		15 - 24		25 - 44	
	f	m	f	m	f	m	f	m	f	m
TOTAL										

CAUSA	45 - 59		60 - 64		65 o +		Total Fem.	Total mas	Total general
	f	m	f	m	f	m			
TOTAL							0	0	0

Cirugía Plástica y Reconstructiva 104 C

Principales Cirugías y Procedimientos no Quirúrgicos enero – marzo 2014

Causa	Femenino	Masculino	Total
Curación de herida	991	745	1736
Rinoplastia y rinoseptoplastia	42	23	65
Injerto de pedículo o colgajo	18	28	46
Operación plástica de reducción de tamaño	37	0	37
Extirpación local o destrucción de lesión o tejido de piel y tejido subcutáneo	20	12	32
Reconstrucción de parpado	21	5	26
Implante mamario bilateral	17	0	17
Reconstrucción del pabellón del oído	2	7	9
Relajación de cicatriz o de contractura reticulada de piel	6	3	9
Liberación de túnel carpiano	5	2	7
Ritidectomía facial	5	2	7
Mamoplastia de aumento	6	0	6
Desbridamiento excisional de herida, infección o quemadura	3	3	6
Extracción de cuerpo extraño	4	2	6
Corrección de paladar fisurado (estafilorrafia) (1)	2	2	4
Reducción abierta de fractura facial	1	3	4
Aplicación de dispositivo externo de fijación carpianos y metacarpianos	0	3	3
Reconstrucción total de mama	3	0	3
Mastopexia	3	0	3
Reducción abierta de fractura malar o cigomatica	1	1	2
Otros	27	17	44
Total	1,214	858	2,072

Cirugía Plástica y Reconstructiva 104 C

Principales Cirugías y Procedimientos no Quirúrgicos por grupo de Edad y Sexo enero – marzo 2014

CAUSA	< 1		1 - 4		5 - 14		15 - 24		25 - 44	
	f	m	f	m	f	m	f	m	f	m
Curación de herida	10	9	32	74	56	75	155	214	408	228
Rinoplastia y rinoseptoplastia	0	0	0	0	0	1	17	5	21	13
Injerto de pedículo o colgajo	0	0	1	1	1	3	3	6	5	10
Operación plástica de reducción de tamaño	0	0	0	0	0	0	3	0	23	0
Extirpación local o destrucción de lesión o tejido de piel y tejido subcutáneo	0	1	1	2	2	0	4	1	8	4
Reconstrucción de parpado	0	0	0	0	0	0	0	1	0	1
Implante mamario bilateral	0	0	0	0	0	0	2	0	10	0
Reconstrucción del pabellón del oído	0	0	0	0	2	7	0	0	0	0
Relajación de cicatriz o de contractura reticulada de piel	0	0	1	0	0	0	1	0	4	2
Liberación de túnel carpiano	0	0	0	1	0	0	0	0	1	0
Ritidectomía facial	0	0	0	0	0	0	0	0	0	1
Mamoplastia de aumento	0	0	0	0	0	0	1	0	5	0
Desbridamiento excisional de herida, infección o quemadura	0	0	0	0	0	0	1	2	1	0
Extracción de cuerpo extraño	0	0	0	0	0	0	0	2	2	0
Corrección de paladar fisurado (estafilorrafia) (I)	0	0	0	0	0	0	1	2	1	0
Reducción abierta de fractura facial	0	0	0	0	0	0	0	1	1	2
Aplicación de dispositivo externo de fijación carpianos y metacarpianos	0	0	0	1	0	0	0	1	0	1
Reconstrucción total de mama	0	0	0	0	0	0	1	0	2	0
Mastopexia	0	0	0	0	0	0	0	0	2	0
Reducción abierta de fractura malar o cigomatica	0	0	0	0	1	0	0	0	0	0
Otros	1	0	0	0	1	0	4	6	12	7
TOTAL	11	10	35	79	63	86	193	241	506	269

Cirugía Plástica y Reconstructiva 104 C

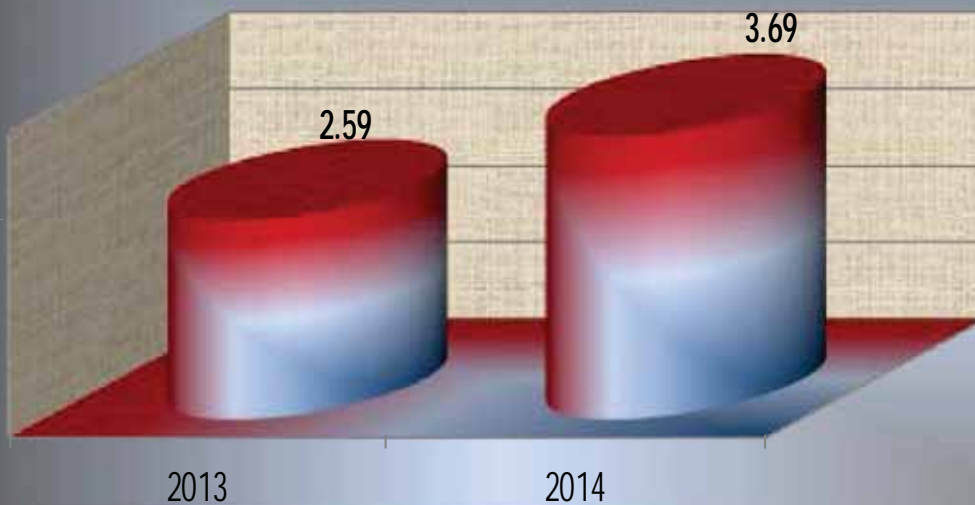
Principales Cirugías y Procedimientos no Quirúrgicos por grupo de Edad y Sexo enero – marzo 2014

CAUSA	45 – 59		60 - 64		65 o +		Total Fem.	Total mas	Total general
	f	m	f	m	f	m			
Curación de herida	265	84	37	20	28	41	991	745	1736
Rinoplastia y rinoseptoplastia	4	4	0	0	0	0	42	23	65
Injerto de pedículo o colgajo	7	6	0	0	1	2	18	28	46
Operación plástica de reducción de tamaño	10	0	0	0	1	0	37	0	37
Extirpación local o destrucción de lesión o tejido de piel y tejido subcutáneo	4	2	1	0	0	2	20	12	32
Reconstrucción de párpado	14	2	4	1	3	0	21	5	26
Implante mamario bilateral	3	0	2	0	0	0	17	0	17
Reconstrucción del pabellón del oído	0	0	0	0	0	0	2	7	9
Relajación de cicatriz o de contractura reticulada de piel	0	1	0	0	0	0	6	3	9
Liberación de túnel carpiano	3	1	1	0	0	0	5	2	7
Ritidectomía facial	3	0	0	0	2	1	5	2	7
Mamoplastia de aumento	0	0	0	0	0	0	6	0	6
Desbridamiento excisional de herida, infección o quemadura	1	0	0	1	0	0	3	3	6
Extracción de cuerpo extraño	2	0	0	0	0	0	4	2	6
Corrección de paladar fisurado (estafilorrafia) (I)	0	0	0	0	0	0	2	2	4
Reducción abierta de fractura facial	0	0	0	0	0	0	1	3	4
Aplicación de dispositivo externo de fijación carpianos y metacarpianos	0	0	0	0	0	0	0	3	3
Reconstrucción total de mama	0	0	0	0	0	0	3	0	3
Mastopexia	1	0	0	0	0	0	3	0	3
Reducción abierta de fractura malar o cigomatica	0	1	0	0	0	0	1	1	2
Otros	8	2	1	1	0	1	27	17	44
TOTAL	325	103	46	23	35	47	1,214	858	2,072

PORCENTAJE DE OCUPACIÓN




PROMEDIO DÍAS ESTANCIA



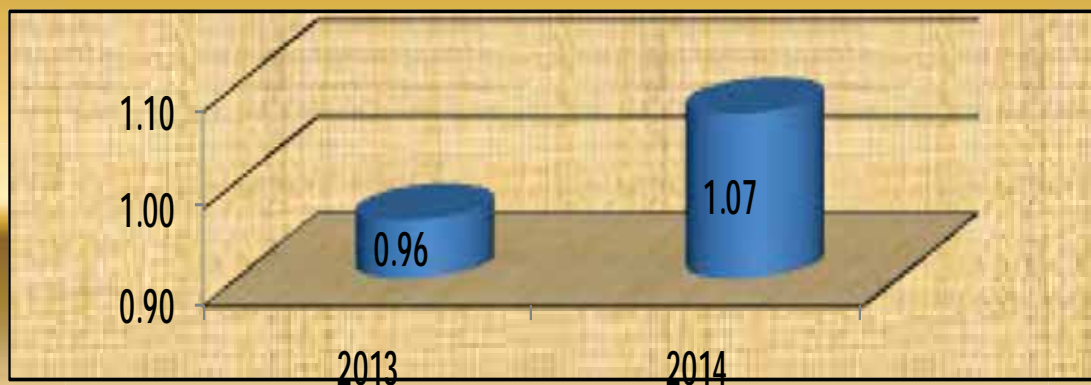
CIRUGÍA PLÁSTICA

104 C

ÍNDICE DE ROTACIÓN



INTERVALO DE SUSTITUCIÓN



CIRUGÍA PLÁSTICA

104 C

Cirugía Plástica y Reconstructiva 104 C

Recursos Humanos

Categoría ^o	Turno					Total
	Completo	Matutino	Vespertino	Nocturno	Sab, dom y fest	
Rama médica						
Jefe de servicio	1	0	0	0	0	1
Médico especialista “A”	0	3	0	0	0	3
Médico especialista “B”	0	2	1	0	0	3
Médico especialista “C”	0	6	0	0	0	6
Rama de enfermería						
Auxiliar de enfermería “A”	0	0	4	1	0	5
Auxiliar de enfermería “B”	0	0	1	0	0	1
Enfermera general titulada “A”	0	2	1	3	0	6
Enfermera general titulada “C”	0	3	1	1	0	5
Jefe de enfermeras “C”	0	1	0	0	0	1
Rama paramédica						
Afanadora	0	4	2	0	3	9
Camillero	0	1	0	0	0	1
Rama afin administrativa						
Apoyo administrativo en salud A 2	0	0	0	0	1	1
Apoyo administrativo en salud A 4	0	4	0	0	0	4
Apoyo administrativo en salud A 6	0	1	0	0	0	1
Apoyo administrativo en salud A 7	0	1	0	0	0	1
Total	1	28	10	5	4	48

Urología 105 A

Comparativo de Productividad enero – marzo / 2013-2014

Actividad	2013				2014			
	Programado	Realizado	% de Avance	Calificación	Programado	Realizado	% de avance	Calificación
Consultas de primera vez	2,248	2,042	90.84	A	2,283	1,979	86.68	R
Consultas subsecuentes	5,324	4,341	81.54	R	5,330	3,715	69.70	R
Total	7,572	6,383	84.30	R	7,613	5,694	74.79	R
Ingresos		928				798		
Egresos	771	842	109.21	V	823	781	94.90	A
Intervenciones quirúrgicas	210	309	147.14	V	275	221	80.36	R
Procedimientos no quirúrgicos		420				433		
Días paciente	3,528	3,738	105.95	V	3,372	3,783	112.19	V
Días cama	4,230	4,473	105.74	V	4,230	4,500	106.38	V
Porcentaje de ocupación	83.40	83.57	100.20	V	79.72	84.07	105.46	V

Urología 105 A

20 Principales Motivos de Consulta enero – marzo 2014

Causa	Femenino	Masculino	Total	%
Hiperplasia de la próstata	0	1,835	1,835	32.23
Calculo del riñón y vías urinarias	600	572	1,172	20.58
Neoplasias	74	490	564	9.91
Cuidados posteriores a la cirugía	63	182	245	4.30
Infección de vías urinarias	158	80	238	4.18
Estrechez uretral	28	147	175	3.07
Alteración de la estática pélvica	133	0	133	2.34
Disfunción neuromuscular de la vejiga	77	47	124	2.18
Orquitis, epididimitis y orquiepididimitis	0	111	111	1.95
Quiste de riñón, adquirido	55	29	84	1.48
Otros trastornos de los órganos genitales masculinos	0	82	82	1.44
Varices escrotales	0	80	80	1.40
Prueba y ajuste de dispositivo urinario	9	68	77	1.35
Cistitis	38	23	61	1.07
Hidrocele	0	38	38	0.67
Prepucio redundante, fimosis y parafimosis	0	38	38	0.67
Papilomavirus	1	35	36	0.63
Prostatitis aguda	0	32	32	0.56
Hematuria	13	19	32	0.56
Incontinencia urinaria	28	4	32	0.56
Otros	171	334	505	8.87
Total	1,448	4,246	5,694	100.00

Patologías determinadas conforme al 95.64% de los diagnósticos capturados

Urología 105 A

20 Principales Motivos de Consulta por grupo de Edad y Sexo enero – marzo 2014

CAUSA	< 1		1 - 4		5 - 14		15 - 24		25 - 44	
	f	m	f	m	f	m	f	m	f	m
Hiperplasia de la próstata	0	0	0	0	0	0	0	9	0	54
Calculo del riñón y vías urinarias	0	0	0	0	0	1	32	34	255	221
Neoplasias	0	0	0	0	0	0	0	12	23	59
Cuidados posteriores a la cirugía	0	0	0	0	0	0	6	14	23	50
Infección de vías urinarias	0	0	0	0	0	0	9	8	45	38
Estrechez uretral	0	0	0	0	0	0	5	11	9	38
Alteración de la estática pélvica	0	0	0	0	0	0	2	0	26	0
Disfunción neuromuscular de la vejiga	0	0	0	0	0	0	9	6	20	14
Orquitis, epididimitis y orquiepididimitis	0	0	0	0	0	0	0	17	0	50
Quiste de riñón, adquirido	0	0	0	0	0	0	2	0	15	6
Otros trastornos de los órganos genitales masculinos	0	0	0	0	0	0	0	20	0	43
Varices escrotales	0	0	0	0	0	1	0	23	0	45
Prueba y ajuste de dispositivo urinario	0	0	0	0	0	0	1	3	6	11
Cistitis	0	0	0	0	0	0	0	2	14	12
Hidrocele	0	0	0	0	0	0	0	3	0	13
Prepucio redundante, fimosis y parafimosis	0	0	0	0	0	0	0	5	0	19
Papilomavirus	0	0	0	0	0	0	0	5	1	24
Prostatitis aguda	0	0	0	0	0	0	0	0	0	19
Hematuria	0	0	0	0	0	0	1	0	1	2
Incontinencia urinaria	0	0	0	0	0	0	0	1	6	0
Otros	0	0	0	0	0	0	16	34	64	116
TOTAL	0	0	0	0	0	2	83	207	508	834

Urología 105 A

20 Principales Motivos de Consulta por grupo de Edad y Sexo enero – marzo 2014

CAUSA	45 – 59		60 - 64		65 o +		Total Fem.	Total mas	Total general
	f	m	f	m	f	m			
Hiperplasia de la próstata	0	528	0	344	0	900	0	1,835	1,835
Calculo del riñón y vías urinarias	250	206	18	46	45	64	600	572	1,172
Neoplasias	33	91	7	71	11	257	74	490	564
Cuidados posteriores a la cirugía	20	46	5	22	9	50	63	182	245
Infección de vías urinarias	56	18	14	5	34	11	158	80	238
Estrechez uretral	11	41	0	17	3	40	28	147	175
Alteración de la estática pélvica	63	0	17	0	25	0	133	0	133
Disfunción neuromuscular de la vejiga	19	10	10	3	19	14	77	47	124
Orquitis, epididimitis y orquiepididimitis	0	24	0	10	0	10	0	111	111
Quiste de riñón, adquirido	20	8	6	3	12	12	55	29	84
Otros trastornos de los órganos genitales masculinos	0	16	0	2	0	1	0	82	82
Varices escrotales	0	10	0	0	0	1	0	80	80
Prueba y ajuste de dispositivo urinario	0	12	1	12	1	30	9	68	77
Cistitis	14	5	5	1	5	3	38	23	61
Hidrocele	0	12	0	5	0	5	0	38	38
Prepucio redundante, fimosis y parafimosis	0	5	0	1	0	8	0	38	38
Papilomavirus	0	6	0	0	0	0	1	35	36
Prostatitis aguda	0	7	0	4	0	2	0	32	32
Hematuria	3	2	1	2	7	13	13	19	32
Incontinencia urinaria	15	2	3	0	4	1	28	4	32
Otros	66	83	9	34	16	67	171	334	505
TOTAL	570	1,132	96	582	191	1,489	1,448	4,246	5,694

Urología 105 A

20 Diagnósticos de Egresos enero – marzo 2014

Causa	Femenino	Masculino	Total
Calculo del riñón y vías urinarias	96	113	209
Insuficiencia renal crónica	35	145	180
Hiperplasia de la próstata	0	125	125
Neoplasias	11	53	64
Hidrocele	0	22	22
Estrechez uretral	0	15	15
Prepucio redundante, fimosis y parafimosis	0	10	10
Insuficiencia hepática	2	6	8
Orquitis, epididimitis y orquiepididimitis	0	8	8
Cirrosis hepática alcohólica	0	5	5
Enfermedades renales tubulointersticiales	0	5	5
Cistitis	3	2	5
Fisura y fistula anal	0	4	4
Absceso cutáneo, furúnculo y carbunco	0	4	4
Hematuria recurrente y persistente	3	1	4
Absceso uretral	0	4	4
Espermatocele	0	4	4
Insuficiencia renal aguda	1	2	3
Diabetes mellitus	0	3	3
Nefritis tubulointersticial	2	1	3
Otros	29	67	96
Total	182	599	781

Urología 105 A

20 Diagnósticos de Egreso por Grupo de Edad y Sexo más frecuentes enero – marzo 2014

CAUSA	< 1		1 - 4		5 - 14		15 - 24		25 - 44	
	f	m	f	m	f	m	f	m	f	m
Calculo del riñón y vías urinarias	0	0	0	0	0	0	6	6	40	34
Insuficiencia renal crónica	0	0	0	0	0	0	1	31	9	53
Hiperplasia de la próstata	0	0	0	0	0	0	0	0	0	0
Neoplasias	0	0	0	0	0	0	0	5	4	19
Hidrocele	0	0	0	0	0	0	0	5	0	6
Estrechez uretral	0	0	0	0	0	0	0	3	0	3
Prepucio redundante, fimosis y parafimosis	0	0	0	0	0	0	0	3	0	4
Insuficiencia hepática	0	0	0	0	0	0	0	0	0	1
Orquitis, epididimitis y orquiepididimitis	0	0	0	0	0	0	0	0	0	2
Cirrosis hepática alcohólica	0	0	0	0	0	0	0	0	0	0
Enfermedades renales tubulointersticiales	0	0	0	0	0	0	0	2	0	2
Cistitis	0	0	0	0	0	0	0	0	1	1
Fisura y fistula anal	0	0	0	0	0	0	0	0	0	2
Absceso cutáneo, furúnculo y carbunco	0	0	0	0	0	0	0	0	0	3
Hematuria recurrente y persistente	0	0	0	0	0	0	0	0	1	0
Absceso uretral	0	0	0	0	0	0	0	1	0	1
Espermatocele	0	0	0	0	0	0	0	0	0	3
Insuficiencia renal aguda	0	0	0	0	0	0	0	0	0	0
Diabetes mellitus	0	0	0	0	0	0	0	0	0	0
Nefritis tubulointersticial	0	0	0	0	0	0	0	0	1	1
Otros	0	0	0	0	0	0	2	10	7	24
TOTAL	0	0	0	0	0	0	9	66	63	159

Urología 105 A

20 Diagnósticos de Egreso por Grupo de Edad y Sexo más frecuentes enero – marzo 2014

CAUSA	45 – 59		60 - 64		65 o +		Total Fem.	Total mas	Total genera l
	f	m	f	m	f	m			
Calculo del riñón y vías urinarias	38	42	2	6	10	25	96	113	209
Insuficiencia renal crónica	11	42	6	9	8	10	35	145	180
Hiperplasia de la próstata	0	30	0	32	0	63	0	125	125
Neoplasias	3	13	2	4	2	12	11	53	64
Hidrocele	0	6	0	1	0	4	0	22	22
Estrechez uretral	0	5	0	1	0	3	0	15	15
Prepucio redundante, fimosis y para fimosis	0	2	0	0	0	1	0	10	10
Insuficiencia hepática	2	4	0	0	0	1	2	6	8
Orquitis, epididimitis y orquiepididimitis	0	1	0	2	0	3	0	8	8
Cirrosis hepática alcohólica	0	3	0	1	0	1	0	5	5
Enfermedades renales tubulointersticiales	0	1	0	0	0	0	0	5	5
Cistitis	0	1	1	0	1	0	3	2	5
Fisura y fistula anal	0	2	0	0	0	0	0	4	4
Absceso cutáneo, furúnculo y carbunco	0	0	0	0	0	1	0	4	4
Hematuria recurrente y persistente	1	0	0	1	1	0	3	1	4
Absceso uretral	0	1	0	1	0	0	0	4	4
Espertocele	0	1	0	0	0	0	0	4	4
Insuficiencia renal aguda	0	1	1	1	0	0	1	2	3
Diabetes mellitus	0	0	0	1	0	2	0	3	3
Nefritis tubulointerstial	1	0	0	0	0	0	2	1	3
Otros	14	16	3	8	3	9	29	67	96
TOTAL	70	171	15	68	25	135	182	599	781

Urología 105 A

20 Principales Causas de Defunción enero – marzo 2014

Causa	Femenino	Masculino	Total
Insuficiencia renal crónica	3	6	9
Insuficiencia renal aguda	1	1	2
Síndrome del choque toxico	0	1	1
Ganglionitis geniculada	0	1	1
Enfermedad renal hipertensiva con insuficiencia renal	1	0	1
Hepatitis alcohólica	0	1	1
Cirrosis hepática alcohólica	0	1	1
Insuficiencia hepática	0	1	1
Otras cirrosis del hígado	0	1	1
Trastornos inflamatorios del escroto	0	1	1
Total	5	14	19

Urología 105 A

Principales causas de Defunción por Grupo de Edad y Sexo enero – marzo 2014

CAUSA	< 1		1 - 4		5 - 14		15 - 24		25 - 44	
	f	m	f	m	f	m	f	m	f	m
Insuficiencia renal crónica	0	0	0	0	0	0	0	0	0	1
Insuficiencia renal aguda	0	0	0	0	0	0	0	0	0	0
Síndrome del choque toxico	0	0	0	0	0	0	0	0	0	0
Ganglionitis geniculada	0	0	0	0	0	0	0	0	0	1
Enfermedad renal hipertensiva con insuficiencia renal	0	0	0	0	0	0	0	0	0	0
Hepatitis alcohólica	0	0	0	0	0	0	0	0	0	1
Cirrosis hepática alcohólica	0	0	0	0	0	0	0	0	0	0
Insuficiencia hepática	0	0	0	0	0	0	0	0	0	1
Otras cirrosis del hígado	0	0	0	0	0	0	0	0	0	0
Trastornos inflamatorios del escroto	0	0	0	0	0	0	0	0	0	0
TOTAL	0	0	0	0	0	0	0	0	0	4

Urología 105 A

Principales causas de Defunción por Grupo de Edad y Sexo enero – marzo 2014

CAUSA	45 – 59		60 - 64		65 o +		Total Fem.	Total mas	Total general
	f	m	f	m	f	m			
Insuficiencia renal crónica	1	4	1	0	1	1	3	6	9
Insuficiencia renal aguda	0	1	1	0	0	0	1	1	2
Síndrome del choque toxico	0	0	0	0	0	1	0	1	1
Ganglionitis geniculada	0	0	0	0	0	0	0	1	1
Enfermedad renal hipertensiva con insuficiencia renal	0	0	1	0	0	0	1	0	1
Hepatitis alcohólica	0	0	0	0	0	0	0	1	1
Cirrosis hepática alcohólica	0	0	0	1	0	0	0	1	1
Insuficiencia hepática	0	0	0	0	0	0	0	1	1
Otras cirrosis del hígado	0	1	0	0	0	0	0	1	1
Trastornos inflamatorios del escroto	0	0	0	1	0	0	0	1	1
TOTAL	1	6	3	2	1	2	5	14	19

Urología 105 A

Principales Cirugías y procedimientos no Quirúrgicos enero – marzo 2014

Causa	Femenino	Masculino	Total
Cistoscopia	131	137	268
Litotricia por ondas de choque extracorporales del riñón, del uréter y de la vejiga	51	38	89
Prostatectomía	0	68	68
Biopsia cerrada [por aguja] [percutánea] de próstata	0	43	43
Cateterismo uretral	15	16	31
Ureteroscopia	19	9	28
Orquiectomía	0	17	17
Excisión de varicocele e hidrocele de cordón espermático	0	10	10
Extracción de tubo de ureterostomía y de cateter uretral	5	4	9
Nefroureterectomía	4	4	8
Excisión o destrucción transuretral de lesión o tejido vesical	0	6	6
Otra operación sobre el aparato urinario	2	3	5
Laparoscopia	0	4	4
Corrección de unión ureteropelvica	0	4	4
Excisión de hidrocele (de túnica vaginal)	0	4	4
Excisión de quiste de epidídimo	0	4	4
Nefrectomía	2	1	3
Adenomectomía suprapubica	0	3	3
Procedimientos diagnósticos sobre testículos	0	3	3
Procedimientos diagnóstico sobre cordón espermático, epidídimo y conducto deferente	0	3	3
Otros	22	22	44
Total	251	403	654

Urología 105 A

Principales Cirugías y procedimientos no Quirúrgicos por grupo de Edad y Sexo enero – marzo 2014

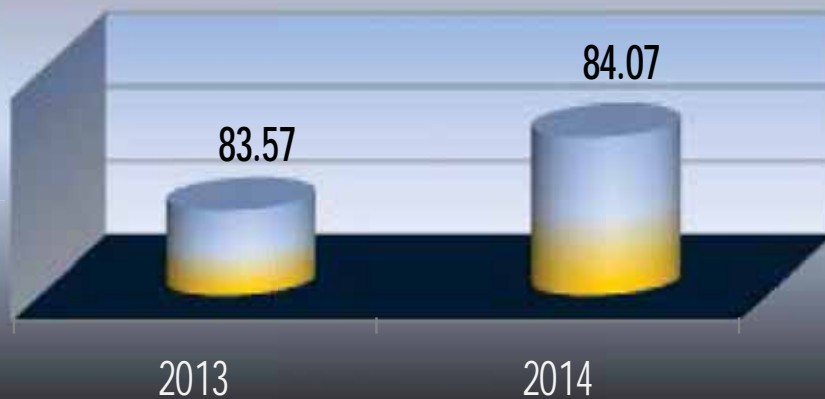
CAUSA	< 1		1 - 4		5 - 14		15 - 24		25 - 44	
	f	m	f	m	f	m	f	m	f	m
Cistoscopia	0	0	0	0	0	0	7	4	51	30
Litotricia por ondas de choque extracorporales del riñón, del uréter y de la vejiga	0	0	0	1	0	0	4	1	15	18
Prostatectomía	0	0	0	0	0	0	0	0	0	6
Biopsia cerrada [por aguja] [percutánea] de próstata	0	0	0	0	0	0	0	0	0	3
Cateterismo uretral	0	0	0	0	0	0	0	0	4	5
Ureteroscopia	0	0	0	0	1	0	2	1	8	2
Orquiectomía	0	0	0	0	0	0	0	3	0	9
Excisión de varicocele e hidrocele de cordón espermático	0	0	0	0	0	0	0	3	0	4
Extracción de tubo de ureterostomía y de catéter uretral	0	0	0	0	0	0	0	0	2	2
Nefroureterectomía	0	0	0	0	0	0	0	0	2	1
Excisión o destrucción transuretral de lesión o tejido vesical	0	0	0	0	0	0	0	0	0	1
Otra operación sobre el aparato urinario	0	0	0	0	0	0	0	1	1	1
Laparoscopia	0	0	0	0	0	0	0	0	0	1
Corrección de unión ureteropelvica	0	0	0	0	0	0	0	0	0	1
Excisión de hidrocele (de túnica vaginal)	0	0	0	0	0	0	0	0	0	1
Excisión de quiste de epidídimo	0	0	0	0	0	0	0	0	0	2
Nefrectomía	0	0	0	0	0	0	0	1	2	0
Adenomectomía suprapubica	0	0	0	0	0	0	0	0	0	0
Procedimientos diagnósticos sobre testículos	0	0	0	0	0	0	0	1	0	2
Procedimientos diagnóstico sobre cordón espermático, epidídimo y conducto deferente	0	0	0	0	0	0	0	0	0	0
Otros	0	0	0	0	0	0	0	8	7	2
TOTAL	0	0	0	1	1	0	13	23	92	91

Urología 105 A

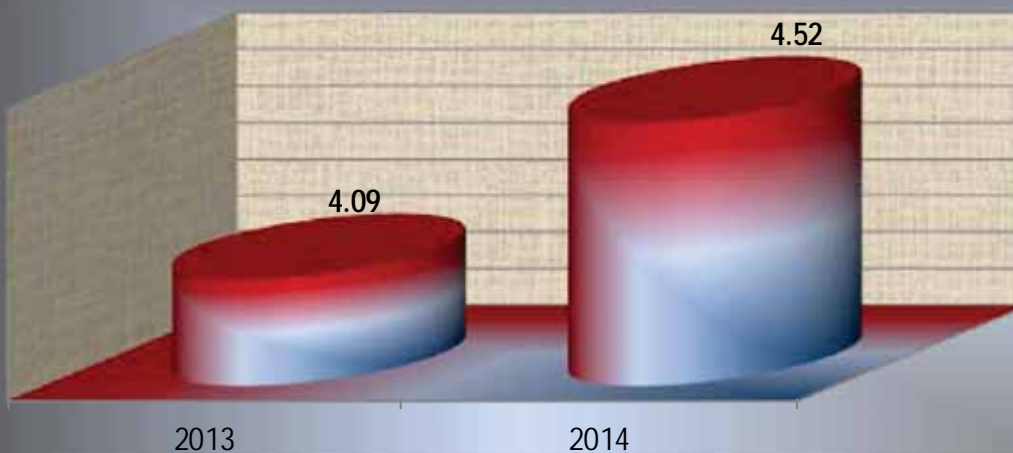
Principales Cirugías y procedimientos no Quirúrgicos por grupo de Edad y Sexo enero – marzo 2014

CAUSA	45 – 59		60 - 64		65 o +		Total Fem.	Total mas	Total genera l
	f	m	f	m	f	m			
Cistoscopia	55	40	6	18	12	45	131	137	268
Litotricia por ondas de choque extracorporales del riñón, del uréter y de la vejiga	25	13	1	1	6	4	51	38	89
Prostatectomía	0	17	0	16	0	29	0	68	68
Biopsia cerrada [por aguja] [percutánea] de próstata	0	6	0	9	0	25	0	43	43
Cateterismo uretral	5	7	2	3	4	1	15	16	31
Ureteroscopia	7	2	0	1	1	3	19	9	28
Orquiectomía	0	2	0	0	0	3	0	17	17
Excisión de varicocele e hidrocele de cordón espermático	0	3	0	0	0	0	0	10	10
Extracción de tubo de ureterostomía y de catéter uretral	3	2	0	0	0	0	5	4	9
Nefroureterectomía	1	2	0	0	1	1	4	4	8
Excisión o destrucción transuretral de lesión o tejido vesical	0	1	0	1	0	3	0	6	6
Otra operación sobre el aparato urinario	1	1	0	0	0	0	2	3	5
Laparoscopia	0	1	0	0	0	2	0	4	4
Corrección de unión ureteropelvica	0	2	0	1	0	0	0	4	4
Excisión de hidrocele (de túnica vaginal)	0	1	0	0	0	2	0	4	4
Excisión de quiste de epidídimo	0	2	0	0	0	0	0	4	4
Nefrectomía	0	0	0	0	0	0	2	1	3
Adenomectomía suprapubica	0	0	0	2	0	1	0	3	3
Procedimientos diagnósticos sobre testículos	0	0	0	0	0	0	0	3	3
Procedimientos diagnóstico sobre cordón espermático, epidídimo y conducto deferente	0	1	0	0	0	2	0	3	3
Otros	12	8	1	1	2	3	22	22	44
TOTAL	109	111	10	53	26	124	251	403	654

PORCENTAJE DE OCUPACIÓN




PROMEDIO DÍAS ESTANCIA



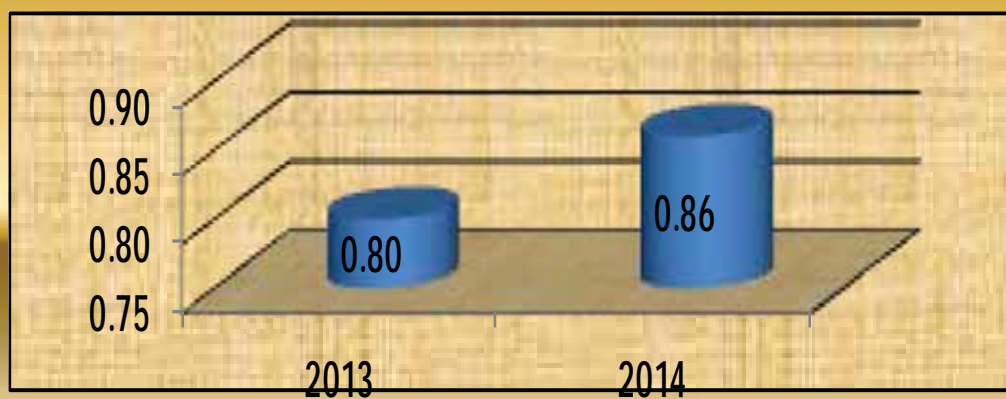
UROLOGÍA

105 A

ÍNDICE DE ROTACIÓN



INTERVALO DE SUSTITUCIÓN



UROLOGÍA

105 A

Urología 105 A

Recursos Humanos

Categoría	Turno				Total
	Matutino	Vespertino	Nocturno	Sab, dom y fest	
Rama médica					
Jefe de servicio	3	0	0	0	3
Médico especialista “A”	1	2	0	0	3
Médico especialista “B”	2	0	0	0	2
Médico especialista “C”	7	0	0	0	7
Rama de enfermería					
Auxiliar de enfermería “A”	6	4	1	0	11
Auxiliar de enfermería “B”	0	0	2	0	2
Enfermera especialista “B”	1	0	0	0	1
Enfermera especialista “C”	0	0	2	0	2
Enfermera general titulada “A”	13	5	7	0	25
Enfermera general titulada “B”	2	1	3	0	6
Enfermera general titulada “C”	3	7	0	0	10
Jefe de enfermeras “C”	1	0	0	0	1
Rama paramédica					
Afanadora	6	3	3	0	12
Camillero	1	0	1	0	2
Ecónomo	1	0	0	0	1
Rama afin administrativa					
Apoyo administrativo en salud A 2	0	2	0	0	2
Apoyo administrativo en salud A 3	1	0	0	0	1
Apoyo administrativo en salud A 4	0	0	0	1	1
Apoyo administrativo en salud A 5	1	0	0	0	1
Apoyo administrativo en salud A 6	2	0	0	0	2
Apoyo administrativo en salud A 7	3	0	0	0	3
Total	54	24	19	1	98

Nefrología 105 B

Comparativo de Productividad enero – marzo 2013 / 2014

Actividad	2013				2014			
	Programado	Realizado	% de Avance	Calificación	Programado	Realizado	% de avance	Calificación
Consultas de primera vez	503	587	116.70	V	539	750	139.15	V
Consultas subsecuentes	1,904	2,084	109.45	V	1,984	1,973	99.45	V
Total	2,407	2,671	110.97	V	2,523	2,723	107.93	V
Interconsultas		834				914		
Ingresos		30				24		
Egresos	306	220	71.90	A	251	148	58.96	R
Intervenciones quirúrgicas	160	35	21.88	R	187	20	10.70	R
Procedimientos no quirúrgicos		4,356				4,361		
Días paciente	1,028	1,053	102.43	V	876	1,069	122.03	V
Días cama	1,080	1,080	100.00	V	1,080	1,080	100.00	V
Porcentaje de ocupación	95.19	97.50	102.43	V	81.11	98.98	122.03	V

*a partir del año 2014 las arteriovenostomias que se hacían en nefrología actualmente las realiza el servicio de Vascular Periférico.

Nefrología 105 B

20 Principales Motivos de Consulta enero – marzo 2014

Causa	Femenino	Masculino	Total	%
Diabetes mellitus	501	398	899	33.02
Insuficiencia renal crónica	410	379	789	28.98
Síndrome nefrítico crónico	81	127	208	7.64
Insuficiencia renal terminal	88	78	166	6.10
Enfermedad renal hipertensiva con insuficiencia renal	77	40	117	4.30
Nefritis tubulointersticial	35	30	65	2.39
Nefropatía hereditaria	18	42	60	2.20
Síndrome nefrótico	30	15	45	1.65
Enfermedad renal crónica, etapa 1	24	8	32	1.18
Lupus eritematoso sistémico	23	7	30	1.10
Pielonefritis crónica obstructiva	12	18	30	1.10
Riñón poliquistico, tipo adulto	16	7	23	0.84
Neoplasias	8	13	21	0.77
Calculo del riñón y vías urinarias	12	9	21	0.77
Gota debida a alteración renal	0	19	19	0.70
Insuficiencia renal aguda	10	9	19	0.70
Hipertensión esencial (primaria)	15	3	18	0.66
Hidronefrosis con obstrucción	11	6	17	0.62
Quiste renal solitario congénito	10	6	16	0.59
Hematuria recurrente y persistente	7	8	15	0.55
Otros	73	40	113	4.15
Total	1,461	1,262	2,723	100.00

Patologías observadas conforme al 99.75% de los diagnósticos capturados

Nefrología 105 B

20 Principales Motivos de Consulta por grupo de Edad y Sexo enero – marzo 2014

CAUSA	< 1		1 - 4		5 - 14		15 - 24		25 - 44	
	f	m	f	m	f	m	f	m	f	m
Diabetes mellitus	0	0	0	0	0	0	4	3	63	55
Insuficiencia renal crónica	0	0	0	0	0	0	33	58	85	83
Síndrome nefrítico crónico	0	0	0	0	0	0	29	44	33	67
Insuficiencia renal terminal	0	0	0	0	0	0	8	9	26	14
Enfermedad renal hipertensiva con insuficiencia renal	0	0	0	0	0	0	3	2	14	15
Nefritis tubulointersticial	0	0	0	0	0	0	9	8	7	12
Nefropatía hereditaria	0	0	0	0	0	0	3	14	7	17
Síndrome nefrótico	0	0	0	0	0	0	7	4	12	2
Enfermedad renal crónica, etapa 1	0	0	0	0	0	0	8	1	5	2
Lupus eritematoso sistémico	0	0	0	0	0	0	3	1	14	6
Pielonefritis crónica obstructiva	0	0	0	0	0	0	2	0	0	1
Riñón poliquístico, tipo adulto	0	0	0	0	0	0	0	0	3	2
Neoplasias	0	0	0	0	0	0	0	1	1	0
Calculo del riñón y vías urinarias	0	0	0	0	0	0	0	0	5	1
Gota debida a alteración renal	0	0	0	0	0	0	0	0	0	3
Insuficiencia renal aguda	0	0	0	0	0	0	0	0	3	2
Hipertensión esencial (primaria)	0	0	0	0	0	0	3	0	2	1
Hidronefrosis con obstrucción	0	0	0	0	0	0	0	0	5	2
Quiste renal solitario congénito	0	0	0	0	0	0	1	1	2	2
Hematuria recurrente y persistente	0	0	0	0	0	0	3	2	2	4
Otros	0	0	0	0	0	0	10	10	30	14
TOTAL	0	0	0	0	0	0	126	158	319	305

Nefrología 105 B

20 Principales Motivos de Consulta por grupo de Edad y Sexo enero – marzo 2014

CAUSA	45 – 59		60 – 64		65 o +		Total Fem.	Total mas	Total general
	f	m	f	m	f	m			
Diabetes mellitus	211	174	84	55	139	111	501	398	899
Insuficiencia renal crónica	135	106	52	50	105	82	410	379	789
Síndrome nefrítico crónico	17	13	0	2	2	1	81	127	208
Insuficiencia renal terminal	20	23	11	11	23	21	88	78	166
Enfermedad renal hipertensiva con insuficiencia renal	21	9	5	2	34	12	77	40	117
Nefritis tubulointersticial	13	3	2	0	4	7	35	30	65
Nefropatía hereditaria	4	9	3	0	1	2	18	42	60
Síndrome nefrótico	7	9	2	0	2	0	30	15	45
Enfermedad renal crónica, etapa 1	8	0	2	2	1	3	24	8	32
Lupus eritematoso sistémico	5	0	1	0	0	0	23	7	30
Pielonefritis crónica obstructiva	5	2	1	4	4	11	12	18	30
Riñón poliquístico, tipo adulto	10	4	2	0	1	1	16	7	23
Neoplasias	4	5	0	0	3	7	8	13	21
Calculo del riñón y vías urinarias	3	3	3	3	1	2	12	9	21
Gota debida a alteración renal	0	3	0	4	0	9	0	19	19
Insuficiencia renal aguda	3	1	1	5	3	1	10	9	19
Hipertensión esencial (primaria)	2	0	3	1	5	1	15	3	18
Hidronefrosis con obstrucción	2	2	1	0	3	2	11	6	17
Quiste renal solitario congénito	5	1	0	0	2	2	10	6	16
Hematuria recurrente y persistente	1	2	1	0	0	0	7	8	15
Otros	19	6	6	4	8	6	73	40	113
TOTAL	495	375	180	143	341	281	1,461	1,262	2,723

Nefrología 105 B

20 Diagnósticos de Egreso más frecuente enero – marzo 2014

Causa	Femenino	Masculino	Total
Insuficiencia renal crónica	61	55	116
Insuficiencia renal aguda	6	8	14
Lupus eritematoso sistémico	4	0	4
Septicemia	2	1	3
Síndrome nefrótico	1	2	3
Diabetes mellitus	1	1	2
Síndrome nefrítico crónico	1	0	1
Síndrome nefrítico	1	0	1
Otras enfermedades renales tubulointersticiales	1	0	1
Calculo del riñón	1	0	1
Infección de vías urinarias	1	0	1
Hipertrofia de la mama	1	0	1
Total	81	67	148

Nefrología 105 B

20 Diagnósticos de Egreso por Grupo de Edad y Sexo más frecuentes enero – marzo 2014

CAUSA	< 1		1 - 4		5 - 14		15 - 24		25 - 44	
	f	m	f	m	f	m	f	m	f	m
Insuficiencia renal crónica	0	0	0	0	0	0	2	7	19	17
Insuficiencia renal aguda	0	0	0	0	0	0	1	2	1	1
Lupus eritematoso sistémico	0	0	0	0	0	0	0	0	4	0
Septicemia	0	0	0	0	0	0	0	0	0	0
Síndrome nefrótico	0	0	0	0	0	0	0	1	1	0
Diabetes mellitus	0	0	0	0	0	0	0	0	1	0
Síndrome nefrítico crónico	0	0	0	0	0	0	0	0	1	0
Síndrome nefrítico	0	0	0	0	0	0	0	0	0	0
Otras enfermedades renales tubulointersticiales	0	0	0	0	0	0	0	0	0	0
Calculo del riñón	0	0	0	0	0	0	0	0	1	0
Infección de vías urinarias	0	0	0	0	0	0	0	0	0	0
Hipertrofia de la mama	0	0	0	0	0	0	0	0	1	0
TOTAL	0	0	0	0	0	0	3	10	29	18

Nefrología 105 B

20 Diagnósticos de Egreso por Grupo de Edad y Sexo más frecuentes enero – marzo 2014

CAUSA	45 - 59		60 - 64		65 o +		Total Fem.	Total mas	Total general
	f	m	f	m	f	m			
Insuficiencia renal crónica	23	21	7	4	10	6	61	55	116
Insuficiencia renal aguda	3	5	1	0	0	0	6	8	14
Lupus eritematoso sistémico	0	0	0	0	0	0	4	0	4
Septicemia	0	0	0	1	2	0	2	1	3
Síndrome nefrótico	0	1	0	0	0	0	1	2	3
Diabetes mellitus	0	1	0	0	0	0	1	1	2
Síndrome nefrítico crónico	0	0	0	0	0	0	1	0	1
Síndrome nefrítico	1	0	0	0	0	0	1	0	1
Otras enfermedades renales tubulointersticiales	1	0	0	0	0	0	1	0	1
Calculo del riñón	0	0	0	0	0	0	1	0	1
Infección de vías urinarias	0	0	0	0	1	0	1	0	1
Hipertrofia de la mama	0	0	0	0	0	0	1	0	1
TOTAL	28	28	8	5	13	6	81	67	148

Nefrología 105 B

Principales Causas de Defunción enero – marzo 2014

Causa	Femenino	Masculino	Total
Insuficiencia renal crónica	8	7	15
Septicemia	2	1	3
Insuficiencia renal aguda	2	1	3
Total	12	9	21

Nefrología 105 B

Principales causas de Defunción por Grupo de Edad y Sexo enero – marzo 2014

CAUSA	< 1		1 - 4		5 - 14		15 - 24		25 - 44	
	f	m	f	m	f	m	f	m	f	m
Insuficiencia renal crónica	0	0	0	0	0	0	1	0	3	2
Septicemia	0	0	0	0	0	0	0	0	0	0
Insuficiencia renal aguda	0	0	0	0	0	0	0	1	1	0
TOTAL	0	0	0	0	0	0	1	1	4	2

CAUSA	45 - 59		60 - 64		65 o +		Total Fem.	Total mas	Total general
	f	m	f	m	f	m			
Insuficiencia renal crónica	1	4	0	1	3	0	8	7	15
Septicemia	0	0	0	1	2	0	2	1	3
Insuficiencia renal aguda	1	0	0	0	0	0	2	1	3
TOTAL	2	4	0	2	5	0	12	9	21

Nefrología 105 B

Principales Cirugías y Procedimientos no Quirúrgicos enero – marzo 2014

Causa	Femenino	Masculino	Total
Hemodiálisis	2,075	1,936	4,011
Cateterismo venoso para diálisis renal	52	73	125
Diálisis peritoneal	51	74	125
Inyección o infusión de otra sustancia terapéutica o profiláctica	52	48	100
Biopsia [percutánea] [aguja] cerrada de riñón	10	10	20
Total	2,240	2,141	4,381

Nefrología 105 B

Principales Cirugías y Procedimientos no Quirúrgicos por grupo de Edad y Sexo enero – marzo 2014

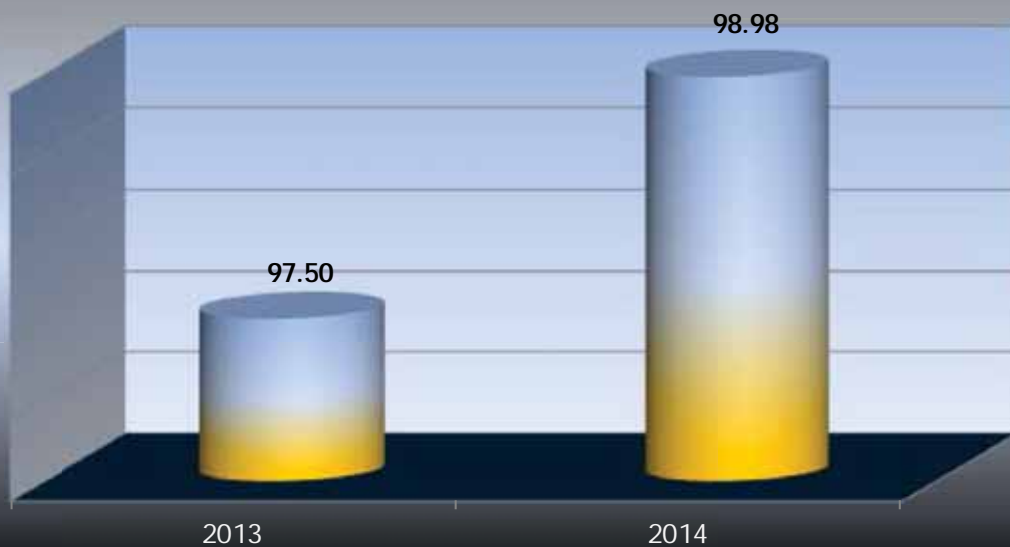
CAUSA	< 1		1 - 4		5 - 14		15 - 24		25 - 44	
	f	m	f	m	f	m	f	m	f	m
Hemodiálisis	0	0	0	1	2	4	410	564	672	807
Cateterismo venoso para diálisis renal	0	0	0	0	0	0	4	7	14	32
Diálisis peritoneal	0	0	0	0	0	0	4	7	14	32
Inyección o infusión de otra sustancia terapéutica o profiláctica	0	0	0	0	0	0	3	4	24	16
Biopsia [percutanea] [aguja] cerrada de riñón	0	0	0	0	0	0	1	1	3	3
TOTAL	0	0	0	1	2	4	422	583	727	890

Nefrología 105 B

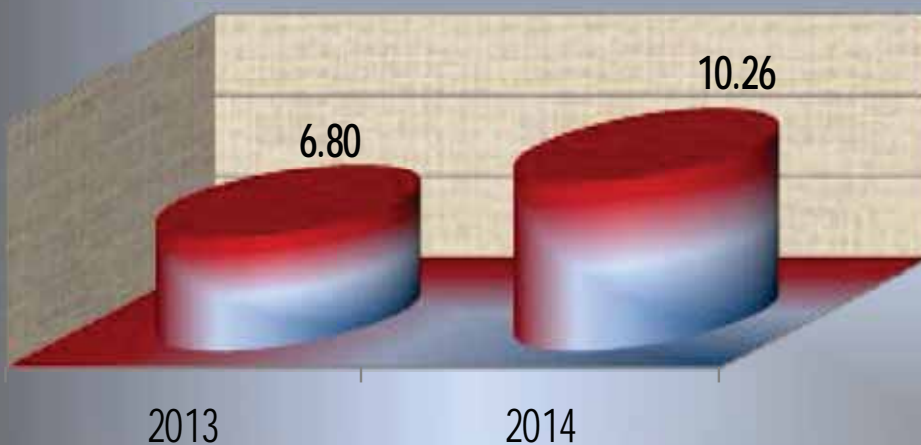
Principales Cirugías y Procedimientos no Quirúrgicos por grupo de Edad y Sexo enero – marzo 2014

CAUSA	45 – 59		60 - 64		65 o +		Total Fem.	Total mas	Total general
	f	m	f	m	f	m			
Hemodiálisis	555	364	211	85	225	111	2,075	1,936	4,011
Cateterismo venoso para diálisis renal	15	17	10	10	9	7	52	73	125
Diálisis peritoneal	14	18	10	10	9	7	51	74	125
Inyección o infusión de otra sustancia terapéutica o profiláctica	13	19	2	4	10	5	52	48	100
Biopsia [percutanea] [aguja] cerrada de riñón	5	6	1	0	0	0	10	10	20
TOTAL	602	424	234	109	253	130	2,240	2,141	4,381

PORCENTAJE DE OCUPACIÓN




PROMEDIO DÍAS ESTANCIA



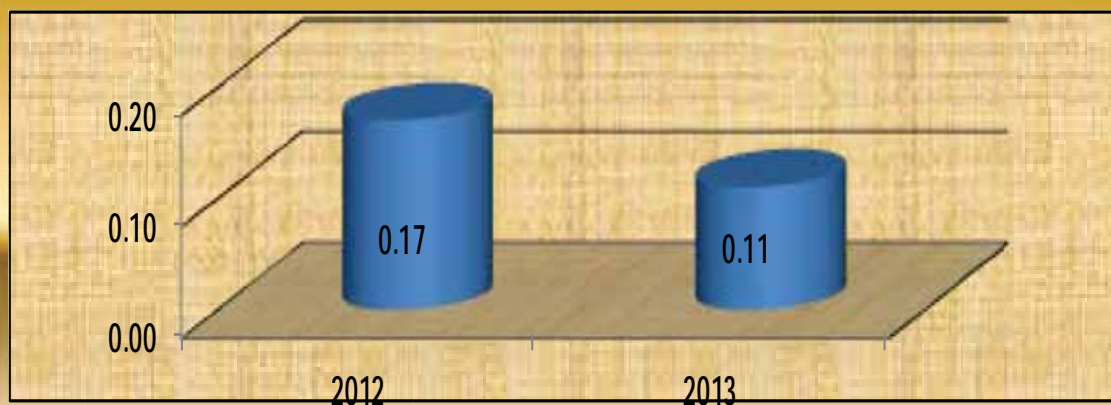
NEFROLOGÍA

105 B

ÍNDICE DE ROTACIÓN



INTERVALO DE SUSTITUCIÓN



NEFROLOGÍA

105 B

Nefrología 105 B

Recursos Humanos

Categoría	Turno					Total
	Completo	Matutino	Vespertino	Nocturno	Sab, dom y fest	
Rama médica						
Jefe de servicios	0	2	0	0	0	2
Médico especialista “A”	0	4	2	0	1	7
Médico especialista “B”	0	1	1	0	0	2
Médico especialista “C”	0	2	0	0	0	2
Rama de enfermería						
Auxiliar de enfermería “A”	0	1	2	0	0	3
Auxiliar de enfermería “B”	0	0	0	1	0	1
Enfermera especialista “A”	0	2	0	0	0	2
Enfermera especialista “B”	0	1	0	0	0	1
Enfermera especialista “C”	0	0	0	1	0	1
Enfermera general titulada “A”	0	3	7	4	0	14
Enfermera general titulada “B”	0	1	0	1	0	2
Enfermera general titulada “C”	0	5	5	4	0	14
Enfermera Jefe de servicio	0	0	0	1	0	1
Jefe de enfermeras “C”	0	1	0	0	0	1
Rama paramédica						
Afanadora	0	3	2	3	2	10
Camillero	0	0	1	1	0	2
Lavandera en hospital	0	1	0	0	0	1
Rama administrativa afín						
Apoyo administrativo en salud A 3	0	0	2	0	1	3
Apoyo administrativo en salud A 4	0	3	0	0	0	3
Apoyo administrativo en salud A 6	0	1	0	0	0	1
Apoyo administrativo en salud A 7	0	1	0	0	0	1
Soporte administrativo “C”	1	0	0	0	0	1
Total	1	32	22	16	4	75

Ortopedia 106 A

Comparativo de Productividad enero – marzo 2013 / 2014

Actividad	2013				2014			
	Programado	Realizado	% de Avance	Calificación	Programado	Realizado	% de avance	Calificación
Consultas de primera vez	2,445	3,157	129.12	V	2,279	2,205	96.75	A
Consultas subsecuentes	2,821	2,823	100.07	V	2,375	2,245	94.53	A
Total	5,266	5,980	113.56	V	4,654	4,450	95.62	A
Interconsultas		111				42		
Ingresos		751				636		
Egresos	224	511	228.13	V	325	515	158.46	V
Intervenciones quirúrgicas	182	142	78.02	R	150	206	137.33	V
Procedimientos no quirúrgicos		44				18		
Días paciente	1,979	2,564	129.56	V	2,593	2,567	99.00	V
Días cama	3,060	3,240	105.88	V	3,060	3,240	105.88	V
Porcentaje de ocupación	64.67	79.14	122.38	V	84.74	79.23	93.50	A

Ortopedia 106 A

20 Principales Motivos de Consulta enero – marzo 2014

Causa	Femenino	Masculino	Total	%
Cuidados posteriores a la cirugía	1,185	616	1,801	40.47
Gonartrosis	605	177	782	17.57
Lumbago	458	204	662	14.88
Coxartrosis	119	49	168	3.78
Traumatismo y lesión de miembro torácico	79	65	144	3.24
Artrosis	101	40	141	3.17
(Osteo)artrosis primaria generalizada	83	32	115	2.58
Traumatismo y lesión de miembro pélvico	52	45	97	2.18
Hallux valgus (adquirido)	58	13	71	1.60
Lesión del hombro	32	25	57	1.28
Espondilolistesis	23	11	34	0.76
Hallux rígidas	21	7	28	0.63
Pie plano [pes planus] (adquirido)	18	8	26	0.58
Trastorno de menisco debido a desgarro o lesión antigua	10	16	26	0.58
Neoplasias	10	9	19	0.43
Ganglion	12	5	17	0.38
Trastornos de disco lumbar y otros, con radiculopatía	9	7	16	0.36
Cervicalgia	13	3	16	0.36
Espolón calcáneo	14	1	15	0.34
Condromalacia de la rótula	10	4	14	0.31
Otros	142	59	201	4.52
Total	3,054	1,396	4,450	100.00

Patologías determinadas conforme al 99.96% de los diagnósticos capturados

Ortopedia 106 A

20 Principales Motivos de Consulta por grupo de Edad y Sexo enero – marzo 2014

CAUSA	< 1		1 - 4		5 - 14		15 - 24		25 - 44	
	f	m	f	m	f	m	f	m	f	m
Cuidados posteriores a la cirugía	0	0	1	0	2	3	63	101	275	214
Gonartrosis	0	0	0	0	1	0	13	16	90	33
Lumbago	0	0	0	1	0	0	15	21	110	66
Coxartrosis	0	0	0	0	0	0	12	4	16	9
Traumatismo y lesión de miembro torácico	0	0	0	0	0	0	7	20	16	29
Artrosis	0	0	0	0	0	0	1	5	22	10
(Osteo)artrosis primaria generalizada	0	0	0	0	0	0	2	3	10	5
Traumatismo y lesión de miembro pélvico	0	0	0	0	0	0	6	5	12	25
Hallux valgus (adquirido)	0	0	0	0	0	0	5	1	13	6
Lesión del hombro	0	0	0	0	0	0	0	1	5	9
Espondilolistesis	0	0	0	0	0	0	0	0	4	4
Hallux rígidas	0	0	0	1	0	0	1	0	3	3
Pie plano [pes planus] (adquirido)	0	0	0	1	0	0	3	1	1	2
Trastorno de menisco debido a desgarró o lesión antigua	0	0	0	0	0	0	1	3	8	10
Neoplasias	0	0	0	0	1	0	1	1	3	3
Ganglion	0	0	0	0	0	0	1	0	4	3
Trastornos de disco lumbar y otros, con radiculopatía	0	0	0	0	0	0	0	0	5	2
Cervicalgia	0	0	0	0	0	0	0	1	3	1
Espolón calcáneo	0	0	0	0	0	0	0	0	3	0
Condromalacia de la rotula	0	0	0	0	0	0	0	0	4	3
Otros	0	0	1	0	1	0	3	13	31	17
TOTAL	0	0	2	3	5	3	134	196	638	454

Ortopedia 106 A

20 Principales Motivos de Consulta por grupo de Edad y Sexo enero – marzo 2014

CAUSA	45 – 59		60 - 64		65 o +		Total Fem.	Total mas	Total general
	f	m	f	m	f	m			
Cuidados posteriores a la cirugía	473	167	123	38	248	93	1,185	616	1,801
Gonartrosis	248	51	85	23	168	54	605	177	782
Lumbago	196	61	49	16	88	39	458	204	662
Coxartrosis	39	17	11	5	41	14	119	49	168
Traumatismo y lesión de miembro torácico	34	11	6	2	16	3	79	65	144
Artrosis	32	8	16	5	30	12	101	40	141
(Osteo)artrosis primaria generalizada	43	12	10	3	18	9	83	32	115
Traumatismo y lesión de miembro pélvico	15	11	6	0	13	4	52	45	97
Hallux valgus (adquirido)	21	3	13	1	6	2	58	13	71
Lesión del hombro	15	7	4	7	8	1	32	25	57
Espondilolistesis	8	3	7	0	4	4	23	11	34
Hallux rígidas	6	0	6	1	5	2	21	7	28
Pie plano [pes planus] (adquirido)	9	2	1	1	4	1	18	8	26
Trastorno de menisco debido a desgarro o lesión antigua	1	2	0	0	0	1	10	16	26
Neoplasias	4	3	0	0	1	2	10	9	19
Ganglion	6	1	0	0	1	1	12	5	17
Trastornos de disco lumbar y otros, con radiculopatía	2	3	0	2	2	0	9	7	16
Cervicalgia	5	0	3	0	2	1	13	3	16
Espolón calcáneo	5	0	2	1	4	0	14	1	15
Condromalacia de la rotula	4	1	0	0	2	0	10	4	14
Otros	57	20	16	3	33	6	142	59	201
TOTAL	1,223	383	358	108	694	249	3,054	1,396	4,450

Ortopedia 106 A

20 Diagnósticos de Egreso más frecuentes enero – marzo 2014

Causa	Femenino	Masculino	Total
Insuficiencia renal crónica	41	68	109
Fractura o lesión de miembro pélvico	43	33	76
Calculo del riñón y vías urinarias	43	5	48
Gonartrosis	19	8	27
Fractura o lesión de miembro torácico	8	15	23
Neoplasias	10	7	17
Fistula anal y anorrectal	2	15	17
Menisco discoide (congénito)	1	11	12
Infección y reacción inflamatoria debidas a dispositivo de fijación interna [cualquier sitio]	4	6	10
Falta de consolidación de fractura [pseudoartrosis]	5	4	9
Coxartrosis	6	2	8
Trastorno de menisco debido a desgarro o lesión antigua	5	3	8
Absceso anal	0	6	6
Insuficiencia hepática	2	4	6
Sinovitis y tenosinovitis	5	1	6
Hemorragia gastrointestinal	2	3	5
Diabetes mellitus	0	4	4
Artrosis primaria	2	2	4
Estenosis espinal	1	3	4
Síndrome del manguito rotatorio	2	2	4
Otros	58	54	112
Total	259	256	515

Ortopedia 106 A

20 Diagnósticos de Egreso por Grupo de Edad y Sexo más frecuentes enero – marzo 2014

CAUSA	< 1		1 - 4		5 - 14		15 - 24		25 - 44	
	f	m	f	m	f	m	f	m	f	m
Insuficiencia renal crónica	0	0	0	0	0	0	4	11	10	20
Fractura o lesión de miembro pélvico	0	0	0	0	0	1	4	10	15	11
Calculo del riñón y vías urinarias	0	0	0	0	0	0	0	0	16	3
Gonartrosis	0	0	0	0	0	0	0	0	2	0
Fractura o lesión de miembro torácico	0	0	0	0	0	0	1	3	2	6
Neoplasias	0	0	0	0	0	0	1	1	2	0
Fistula anal y anorrectal	0	0	0	0	0	0	1	1	1	7
Menisco discoide (congénito)	0	0	0	0	0	0	0	3	1	6
Infección y reacción inflamatoria debidas a dispositivo de fijación interna [cualquier sitio]	0	0	0	0	0	0	0	0	2	2
Falta de consolidación de fractura [pseudoartrosis]	0	0	0	0	0	0	1	0	1	2
Coxartrosis	0	0	0	0	0	0	0	0	0	0
Trastorno de menisco debido a desgarró o lesión antigua	0	0	0	0	0	0	0	2	1	1
Absceso anal	0	0	0	0	0	0	0	1	0	2
Insuficiencia hepática	0	0	0	0	0	0	0	0	0	1
Sinovitis y tenosinovitis	0	0	0	0	0	0	0	0	2	0
Hemorragia gastrointestinal	0	0	0	0	0	0	0	0	0	2
Diabetes mellitus	0	0	0	0	0	0	0	0	0	1
Artrosis primaria	0	0	0	0	0	0	0	0	1	1
Estenosis espinal	0	0	0	0	0	0	0	0	0	2
Síndrome del manguito rotatorio	0	0	0	0	0	0	0	0	0	0
Otros	0	0	0	0	0	0	5	3	17	22
TOTAL	0	0	0	0	0	1	17	35	73	89

Ortopedia 106 A

20 Diagnósticos de Egreso por Grupo de Edad y Sexo más frecuentes enero – marzo 2014

CAUSA	45 – 59		60 – 64		65 o +		Total Fem	Total mas	Total general
	f	m	f	m	f	m			
Insuficiencia renal crónica	18	23	1	6	8	8	41	68	109
Fractura o lesión de miembro pélvico	6	7	2	0	16	4	43	33	76
Calculo del riñón y vías urinarias	23	2	1	0	3	0	43	5	48
Gonartrosis	5	2	3	2	9	4	19	8	27
Fractura o lesión de miembro torácico	2	3	1	0	2	3	8	15	23
Neoplasias	6	3	0	1	1	2	10	7	17
Fistula anal y anorrectal	0	5	0	2	0	0	2	15	17
Menisco discoide (congénito)	0	2	0	0	0	0	1	11	12
Infección y reacción inflamatoria debidas a dispositivo de fijación interna [cualquier sitio]	0	4	0	0	2	0	4	6	10
Falta de consolidación de fractura [pseudoartrosis]	0	0	0	0	3	2	5	4	9
Coxartrosis	5	1	0	1	1	0	6	2	8
Trastorno de menisco debido a desgarro o lesión antigua	3	0	1	0	0	0	5	3	8
Absceso anal	0	3	0	0	0	0	0	6	6
Insuficiencia hepática	1	2	0	0	1	1	2	4	6
Sinovitis y tenosinovitis	3	0	0	0	0	1	5	1	6
Hemorragia gastrointestinal	0	1	0	0	2	0	2	3	5
Diabetes mellitus	0	2	0	1	0	0	0	4	4
Artrosis primaria	1	1	0	0	0	0	2	2	4
Estenosis espinal	0	1	0	0	1	0	1	3	4
Síndrome del manguito rotatorio	2	1	0	1	0	0	2	2	4
Otros	19	10	2	5	15	14	58	54	112
TOTAL	94	73	11	19	64	39	259	256	515

Ortopedia 106 A

Principales Causas de Defunción enero – marzo 2014

Causa	Femenino	Masculino	Total
Septicemia	1	1	2
Insuficiencia respiratoria	1	0	1
Celulitis	1	0	1
Gonartrosis secundarias	1	0	1
Fascitis necrotizante	0	1	1
Insuficiencia renal crónica	0	1	1
Fractura del acetabulo	1	0	1
Fractura o lesión de miembro pélvico	1	0	1
Infección y reacción inflamatoria debidas a dispositivo de fijación interna	0	1	1
Total	6	4	10

Ortopedia 106 A

Principales causas de Defunción por Grupo de Edad y Sexo enero – marzo 2014

CAUSA	< 1		1 - 4		5 - 14		15 - 24		25 - 44	
	f	m	f	m	f	m	f	m	f	m
Septicemia	0	0	0	0	0	0	0	0	0	0
Insuficiencia respiratoria	0	0	0	0	0	0	0	0	0	0
Celulitis	0	0	0	0	0	0	0	0	0	0
Gonartrosis secundarias	0	0	0	0	0	0	0	0	0	0
Fascitis necrotizante	0	0	0	0	0	0	0	0	0	0
Insuficiencia renal crónica	0	0	0	0	0	0	0	0	0	0
Fractura del acetabulo	0	0	0	0	0	0	0	0	0	0
Fractura o lesión de miembro pélvico	0	0	0	0	0	0	0	0	0	0
Infección y reacción inflamatoria debidas a dispositivo de fijación interna	0	0	0	0	0	0	0	0	0	0
TOTAL	0	0	0	0	0	0	0	0	0	0

Ortopedia 106 A

Principales causas de Defunción por Grupo de Edad y Sexo enero – marzo 2014

CAUSA	45 - 59		60 - 64		65 o +		Total Fem.	Total mas	Total general
	f	m	f	m	f	m			
Septicemia	0	1	0	0	1	0	1	1	2
Insuficiencia respiratoria	0	0	0	0	1	0	1	0	1
Celulitis	0	0	0	0	1	0	1	0	1
Gonartrosis secundarias	0	0	1	0	0	0	1	0	1
Fascitis necrotizante	0	0	0	0	0	1	0	1	1
Insuficiencia renal crónica	0	1	0	0	0	0	0	1	1
Fractura del acetabulo	0	0	0	0	1	0	1	0	1
Fractura o lesión de miembro pélvico	0	0	0	0	1	0	1	0	1
Infección y reacción inflamatoria debidas a dispositivo de fijación interna	0	1	0	0	0	0	0	1	1
TOTAL	0	3	1	0	5	1	6	4	10

Ortopedia 106 A

Principales Cirugías y Procedimientos no Quirúrgicos enero – marzo 2014

Causa	Femenino	Masculino	Total
Reducción abierta de fractura con fijación interna tibia y peroné	15	9	24
Desbridamiento excisional de herida, infección o quemadura	4	11	15
Liberación de túnel carpiano	13	1	14
Sustitución total de cadera	12	2	14
Reducción abierta de fractura con fijación interna otros huesos específicos	8	5	13
Artroscopia rodilla	6	5	11
Biopsia de tejido blando	10	1	11
Biopsia de hueso	3	6	9
Reducción abierta de fractura con fijación interna radio y cubito	2	7	9
Reducción abierta de fractura con fijación interna sitio no especificado	2	6	8
Sustitución total de rodilla	5	2	7
Extraccion de dispositivos implantados en el hueso tibia y peroné	3	3	6
Tenotomía de Aquiles	2	3	5
Extraccion de dispositivos implantados en el hueso otros	2	2	4
Reducción abierta de fractura con fijación interna humero	2	2	4
Excisión o destrucción de disco intervertebral	0	4	4
Reconstrucción de polea de tendón	3	1	4
Reparación de manguito de los rotadores	2	2	4
Liberación manual de adherencias articulares	4	0	4
Reducción abierta de fractura con fijación interna fémur	0	3	3
Otros	26	25	51
Total	124	100	224

Ortopedia 106 A

Principales Cirugías y Procedimientos no Quirúrgicos por grupo de Edad y Sexo enero – marzo 2014

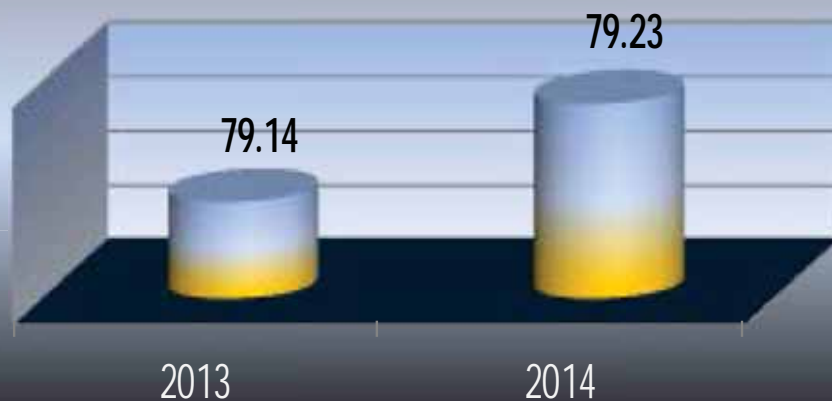
CAUSA	< 1		1 - 4		5 - 14		15 - 24		25 - 44	
	f	m	f	m	f	m	f	m	f	m
Reducción abierta de fractura con fijación interna tibia y peroné	0	0	0	0	0	0	4	3	7	3
Desbridamiento excisional de herida, infección o quemadura	0	0	0	0	0	1	2	7	1	0
Liberación de túnel carpiano	0	0	0	0	0	0	0	0	4	0
Sustitución total de cadera	0	0	0	0	0	0	0	0	1	0
Reducción abierta de fractura con fijación interna otros huesos específicos	0	0	1	0	0	1	0	2	3	0
Artroscopia rodilla	0	0	0	0	0	0	0	1	2	4
Biopsia de tejido blando	0	0	0	0	0	1	0	0	3	0
Biopsia de hueso	0	0	0	0	1	0	1	1	1	0
Reducción abierta de fractura con fijación interna radio y cubito	0	0	0	0	0	1	0	1	1	3
Reducción abierta de fractura con fijación interna sitio no especificado	0	0	0	0	0	0	0	1	1	2
Sustitución total de rodilla	0	0	0	0	0	0	0	0	0	0
Extracción de dispositivos implantados en el hueso tibia y peroné	0	0	0	0	1	1	0	0	2	1
Tenotomía de Aquiles	2	1	0	0	0	0	0	0	0	1
Extracción de dispositivos implantados en el hueso otros	0	0	0	0	0	0	0	0	0	1
Reducción abierta de fractura con fijación interna humero	0	0	0	0	0	1	0	0	2	0
Excisión o destrucción de disco intervertebral	0	0	0	0	0	0	0	1	0	2
Reconstrucción de polea de tendón	0	0	0	0	0	0	0	0	1	1
Reparación de manguito de los rotadores	0	0	0	0	0	0	0	0	0	1
Liberación manual de adherencias articulares	0	0	0	0	0	0	0	0	0	0
Reducción abierta de fractura con fijación interna fémur	0	0	0	0	0	0	0	1	0	0
Otros	0	0	0	0	0	2	4	4	5	8
Total	2	1	1	0	2	8	11	22	34	27

Ortopedia 106 A

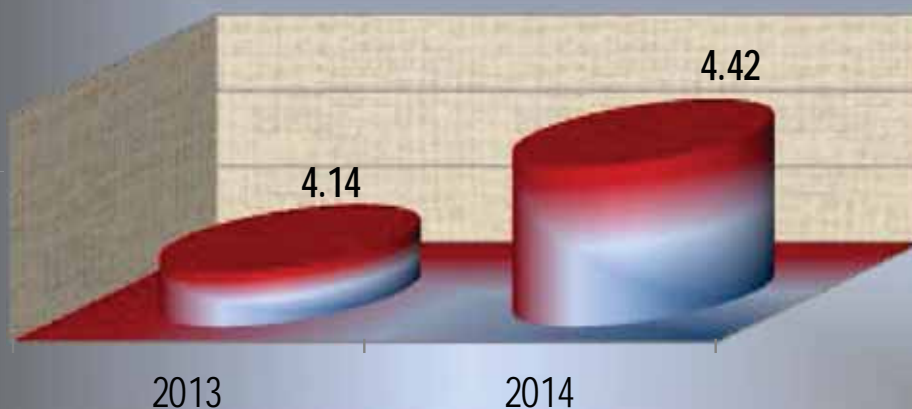
Principales Cirugías y Procedimientos no Quirúrgicos por grupo de Edad y Sexo enero – marzo 2014

CAUSA	45 – 59		60 – 64		65 o +		Total Fem	Total mas	Total gener al
	f	m	f	m	f	m			
Reducción abierta de fractura con fijación interna tibia y peroné	3	2	1	0	0	1	15	9	24
Desbridamiento excisional de herida, infección o quemadura	0	1	0	0	1	2	4	11	15
Liberación de túnel carpiano	7	1	1	0	1	0	13	1	14
Sustitución total de cadera	4	1	0	0	7	1	12	2	14
Reducción abierta de fractura con fijación interna otros huesos específicos	1	2	1	0	2	0	8	5	13
Artroscopia rodilla	3	0	1	0	0	0	6	5	11
Biopsia de tejido blando	6	0	0	0	1	0	10	1	11
Biopsia de hueso	0	4	0	1	0	0	3	6	9
Reducción abierta de fractura con fijación interna radio y cubito	1	2	0	0	0	0	2	7	9
Reducción abierta de fractura con fijación interna sitio no especificado	0	2	0	0	1	1	2	6	8
Sustitución total de rodilla	2	0	2	0	1	2	5	2	7
Extracción de dispositivos implantados en el hueso tibia y peroné	0	0	0	0	0	1	3	3	6
Tenotomia de Aquiles	0	1	0	0	0	0	2	3	5
Extracción de dispositivos implantados en el hueso otros	0	1	0	0	2	0	2	2	4
Reducción abierta de fractura con fijación interna humero	0	0	0	0	0	1	2	2	4
Excisión o destrucción de disco intervertebral	0	0	0	1	0	0	0	4	4
Reconstrucción de polea de tendón	1	0	1	0	0	0	3	1	4
Reparación de manguito de los rotadores	2	1	0	0	0	0	2	2	4
Liberación manual de adherencias articulares	3	0	1	0	0	0	4	0	4
Reducción abierta de fractura con fijación interna fémur	0	1	0	0	0	1	0	3	3
Otros	6	6	0	1	11	4	26	25	51
Total	39	25	8	3	27	14	124	100	224

PORCENTAJE DE OCUPACIÓN

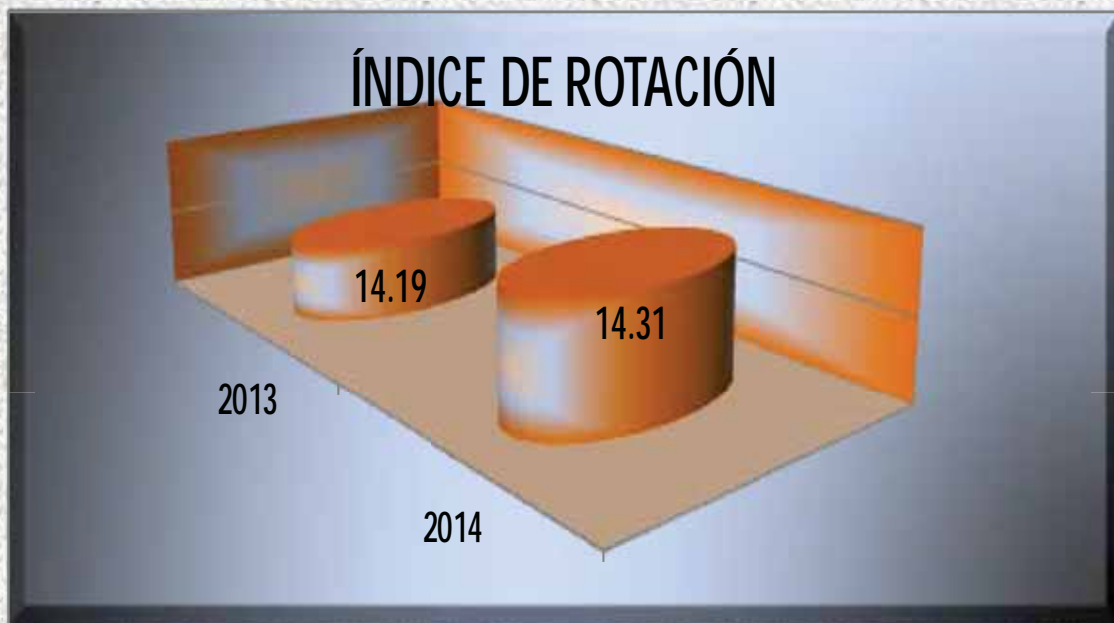


PROMEDIO DÍAS ESTANCIA



ORTOPEDIA

106 A



ORTOPEDIA

106 A

Ortopedia 106 A

Recursos Humanos

Categoría	Turno					Total
	Completo	Matutino	Vespertino	Nocturno	Sab, dom y fest	
Rama médica						
Jefe de servicios	1	0	0	0	0	1
Médico especialista “A”	0	6	0	0	0	6
Médico especialista “B”	0	4	0	0	0	4
Médico especialista “C”	0	7	0	0	0	7
Rama de enfermería						
Auxiliar de enfermería “A”	0	0	1	1	0	2
Auxiliar de enfermería “B”	0	0	1	0	0	1
Enfermera general titulada “A”	0	3	3	1	0	7
Enfermera general titulada “B”	0	2	0	0	0	2
Enfermera general titulada “C”	0	4	0	3	0	7
Jefe de enfermeras “C”	0	1	0	0	0	1
Rama paramédica						
Afanadora	0	4	1	1	0	6
Camillero	0	3	1	2	0	6
Técnico laboratorista “A”	0	1	0	0	0	1
Rama administrativa afín						
Apoyo administrativo en salud A 2	0	2	0	0	0	2
Apoyo administrativo en salud A 3	0	0	2	0	0	2
Apoyo administrativo en salud A 6	0	4	0	0	0	4
Apoyo administrativo en salud A 7	0	2	0	0	0	2
Total	1	43	9	8	0	61

Gastroenterología 107 A

Comparativo de Productividad enero – marzo 2013 / 2014

Actividad	2013				2014			
	Programado	Realizado	% de Avance	Calificación	Programado	Realizado	% de avance	Calificación
Consultas de primera vez	1,749	2,488	142.25	V	1,887	1,845	97.77	V
Consultas subsecuentes	3,155	4,248	134.64	V	4,489	2,350	52.35	R
Total	4,904	6,736	137.36	V	6,376	4,195	65.79	R
Interconsultas		159				16		
Ingresos		194				122		
Egresos	340	421	123.82	V	399	352	88.22	R
Intervenciones quirúrgicas	618	0	0.00	R	490	0	0.00	R
Procedimientos no quirúrgicos		2,200				1,359		
Días paciente	2,492	2,867	115.04	V	1,852	2,349	126.84	V
Días cama	2,880	2,928	101.60	V	2,340	2,388	102.05	V
Porcentaje de ocupación	86.53	97.92	113.16	V	79.15	98.37	124.28	V

Gastroenterología 107 A

20 Principales Motivos de Consulta enero – marzo 2014

Causa	Femenino	Masculino	Total	%
Enfermedad del reflujo gastroesofágico con esofagitis	523	264	787	28.12
Otras enfermedades del esófago	218	154	372	13.29
Síndrome del colon irritable con diarrea	226	55	281	10.04
Síndrome del colon irritable sin diarrea	135	55	190	6.79
Gastritis y duodenitis	125	50	175	6.25
Colitis y gastroenteritis no infecciosas	110	40	150	5.36
Hernias	37	31	68	2.43
Úlcera del esófago	37	23	60	2.14
Otras enfermedades del hígado	36	22	58	2.07
Enfermedad del reflujo gastroesofágico sin esofagitis	35	13	48	1.71
Colitis ulcerativa	25	20	45	1.61
Hernia hiatal congénita	29	15	44	1.57
Cirrosis hepática alcohólica	19	21	40	1.43
Enfermedad diverticular del intestino	30	8	38	1.36
Constipación	21	13	34	1.21
Hemorragia gastrointestinal	15	18	33	1.18
Neoplasias	16	15	31	1.11
Diarrea funcional	13	17	30	1.07
Colecistitis y colelitiasis	23	6	29	1.04
Úlcera gástrica y duodenal	20	8	28	1.00
Otros	163	95	258	9.22
Total	1,856	943	2,799	100.00

Patologías determinadas conforme al 100.00% de los diagnósticos capturados

Gastroenterología 107 A

20 Principales Motivos de Consulta por grupo de Edad y Sexo enero – marzo 2014

CAUSA	< 1		1 - 4		5 - 14		15 - 24		25 - 44	
	f	m	f	m	f	m	f	m	f	m
Enfermedad del reflujo gastroesofágico con esofagitis	0	0	0	0	1	0	19	20	136	98
Otras enfermedades del esófago	0	0	0	0	1	0	11	7	66	58
Síndrome del colon irritable con diarrea	0	0	0	0	1	0	18	3	64	26
Síndrome del colon irritable sin diarrea	0	0	0	0	0	0	5	5	33	27
Gastritis y duodenitis	0	0	0	0	0	0	8	6	35	21
Colitis y gastroenteritis no infecciosas	0	0	0	0	0	0	2	5	35	11
Hernias	0	0	0	0	0	0	3	3	11	8
Úlcera del esófago	0	0	0	0	0	0	3	2	9	6
Otras enfermedades del hígado	0	0	0	0	0	0	3	0	13	10
Enfermedad del reflujo gastroesofágico sin esofagitis	0	0	0	0	0	0	0	2	12	5
Colitis ulcerativa	0	0	0	0	0	0	1	1	6	12
Hernia hiatal congénita	0	0	0	0	0	0	3	1	10	10
Cirrosis hepática alcohólica	0	0	0	0	0	0	0	2	0	3
Enfermedad diverticular del intestino	0	0	0	0	0	0	0	0	6	2
Constipación	0	0	0	0	0	0	0	2	9	3
Hemorragia gastrointestinal	0	0	1	0	0	0	0	2	4	5
Neoplasias	0	0	0	0	0	0	1	0	3	2
Diarrea funcional	0	0	0	0	0	0	2	3	3	2
Colecistitis y colelitiasis	0	0	0	0	0	0	2	0	3	3
Úlcera gástrica y duodenal	0	0	0	0	0	0	1	0	4	3
Otros	0	0	0	0	1	0	10	5	38	33
TOTAL	0	0	1	0	4	0	92	69	500	348

Gastroenterología 107 A

20 Principales Motivos de Consulta por grupo de Edad y Sexo enero – marzo 2014

CAUSA	45 – 59		60 - 64		65 o +		Total Fem.	Total mas	Total general
	f	m	f	m	f	m			
Enfermedad del reflujo gastroesofágico con esofagitis	211	94	65	21	92	30	523	264	787
Otras enfermedades del esófago	68	40	23	10	50	38	218	154	372
Síndrome del colon irritable con diarrea	84	16	19	2	41	7	226	55	281
Síndrome del colon irritable sin diarrea	58	17	18	2	21	4	135	55	190
Gastritis y duodenitis	45	18	14	1	23	4	125	50	175
Colitis y gastroenteritis no infecciosas	37	15	14	4	22	5	110	40	150
Hernias	12	8	3	5	8	7	37	31	68
Úlcera del esófago	12	6	3	1	10	8	37	23	60
Otras enfermedades del hígado	11	10	5	1	4	1	36	22	58
Enfermedad del reflujo gastroesofágico sin esofagitis	13	4	8	2	2	0	35	13	48
Colitis ulcerativa	11	5	3	1	4	1	25	20	45
Hernia hiatal congénita	12	2	0	1	4	1	29	15	44
Cirrosis hepática alcohólica	12	7	2	4	5	5	19	21	40
Enfermedad diverticular del intestino	17	3	0	1	7	2	30	8	38
Constipación	9	4	0	0	3	4	21	13	34
Hemorragia gastrointestinal	4	6	1	1	6	3	15	18	33
Neoplasias	4	5	0	2	8	6	16	15	31
Diarrea funcional	2	3	0	5	6	4	13	17	30
Colecistitis y colelitiasis	9	2	2	1	7	0	23	6	29
Úlcera gástrica y duodenal	8	3	3	0	4	2	20	8	28
Otros	66	31	19	8	30	17	163	95	258
TOTAL	705	299	202	73	357	149	1,856	943	2,799

Gastroenterología 107 A

20 Diagnósticos de Egresos más frecuentes enero – marzo 2014

Causa	Femenino	Masculino	Total
Insuficiencia hepática	48	27	75
Hemorragia gastrointestinal	16	25	41
Neoplasias	20	19	39
Fisura y fistula anorectal	15	8	23
Cirrosis hepática alcohólica	6	11	17
Otras cirrosis del hígado	12	1	13
Absceso anal	2	8	10
Colitis ulcerativas	3	3	6
Peritonitis aguda	3	3	6
Colecistitis y colelitiasis	4	2	6
Pancreatitis aguda	1	5	6
Verrugas (venéreas) anogenitales	3	2	5
Enfermedad diverticular del intestino grueso	2	2	4
Prolapso anal y rectal	3	1	4
Fistula vesicointestinal	0	4	4
Ascitis	3	1	4
Enfermedad del reflujo gastroesofágico con esofagitis	1	2	3
Úlcera gástrica y duodenal	1	2	3
Hepatitis alcohólica	1	2	3
Hemorroides	3	0	3
Otros	52	25	77
Total	199	153	352

Gastroenterología 107 A

20 Diagnósticos de Egreso por Grupo de Edad y Sexo más frecuentes enero – marzo 2014

CAUSA	< 1		1 - 4		5 - 14		15 - 24		25 - 44	
	f	m	f	m	f	m	f	m	f	m
Insuficiencia hepática	0	0	0	0	0	0	1	1	7	9
Hemorragia gastrointestinal	0	0	0	0	0	0	0	1	3	13
Neoplasias	0	0	0	0	0	0	0	0	2	0
Fisura y fistula anorectal	0	0	0	0	0	0	0	1	11	4
Cirrosis hepática alcohólica	0	0	0	0	0	0	0	0	0	1
Otras cirrosis del hígado	0	0	0	0	0	0	1	0	0	0
Absceso anal	0	0	0	0	0	0	0	1	1	2
Colitis ulcerativas	0	0	0	0	0	0	0	0	2	3
Peritonitis aguda	0	0	0	0	0	0	0	0	2	1
Colecistitis y colelitiasis	0	0	0	0	0	0	1	0	0	0
Pancreatitis aguda	0	0	0	0	0	0	0	1	1	4
Verrugas (venéreas) anogenitales	0	0	0	0	0	0	1	1	1	0
Enfermedad diverticular del intestino grueso	0	0	0	0	0	0	0	0	1	0
Prolapso anal y rectal	0	0	0	0	0	0	0	0	0	0
Fistula vesicointestinal	0	0	0	0	0	0	0	0	0	1
Ascitis	0	0	0	0	0	0	0	0	1	1
Enfermedad del reflujo gastroesofágico con esofagitis	0	0	0	0	0	0	0	1	0	0
Úlcera gástrica y duodenal	0	0	0	0	0	0	0	0	0	0
Hepatitis alcohólica	0	0	0	0	0	0	0	0	0	1
Hemorroides	0	0	0	0	0	0	0	0	3	0
Otros	0	0	0	0	0	0	4	2	13	7
TOTAL	0	0	0	0	0	0	8	9	48	47

Gastroenterología 107 A

20 Diagnósticos de Egreso por Grupo de Edad y Sexo más frecuentes enero – marzo 2014

CAUSA	45 – 59		60 - 64		65 o +		Total Fem.	Total mas	Total general
	f	m	f	m	f	m			
Insuficiencia hepática	18	11	9	2	13	4	48	27	75
Hemorragia gastrointestinal	1	3	1	3	11	5	16	25	41
Neoplasias	10	7	1	5	7	7	20	19	39
Fisura y fistula anorectal	4	2	0	1	0	0	15	8	23
Cirrosis hepática alcohólica	1	4	2	2	3	4	6	11	17
Otras cirrosis del hígado	4	1	4	0	3	0	12	1	13
Absceso anal	1	4	0	1	0	0	2	8	10
Colitis ulcerativas	0	0	1	0	0	0	3	3	6
Peritonitis aguda	0	2	0	0	1	0	3	3	6
Colecistitis y colelitiasis	0	2	0	0	3	0	4	2	6
Pancreatitis aguda	0	0	0	0	0	0	1	5	6
Verrugas (venéreas) anogenitales	1	0	0	1	0	0	3	2	5
Enfermedad diverticular del intestino grueso	1	2	0	0	0	0	2	2	4
Prolapso anal y rectal	0	1	1	0	2	0	3	1	4
Fistula vesicointestinal	0	2	0	0	0	1	0	4	4
Ascitis	0	0	0	0	2	0	3	1	4
Enfermedad del reflujo gastroesofágico con esofagitis	1	0	0	0	0	1	1	2	3
Úlcera gástrica y duodenal	1	0	0	1	0	1	1	2	3
Hepatitis alcohólica	1	1	0	0	0	0	1	2	3
Hemorroides	0	0	0	0	0	0	3	0	3
Otros	15	11	8	3	12	2	52	25	77
TOTAL	59	53	27	19	57	25	199	153	352

Gastroenterología 107 A

Principales Causas de Defunción enero – marzo 2014

Causa	Femenino	Masculino	Total
Insuficiencia hepática	7	2	9
Septicemia	0	2	2
Neoplasias	0	2	2
Otras cirrosis del hígado	2	0	2
Hemorragia gastrointestinal	1	1	2
Gastritis aguda hemorrágica	0	1	1
Colitis ulcerativas	0	1	1
Obstrucciones del intestino	1	0	1
Prolapso rectal	1	0	1
Peritonitis aguda	0	1	1
Hepatitis alcohólica	0	1	1
Cirrosis hepática alcohólica	0	1	1
Hepatitis crónica persistente	0	1	1
Otras enfermedades del hígado	1	0	1
Insuficiencia renal aguda	1	0	1
Estado de choque	1	0	1
Total	15	13	28

Gastroenterología 107 A

Principales causas de Defunción por Grupo de Edad y Sexo enero – marzo 2014

CAUSA	< 1		1 - 4		5 - 14		15 - 24		25 - 44	
	f	m	f	m	f	m	f	m	f	m
Insuficiencia hepática	0	0	0	0	0	0	0	0	2	0
Septicemia	0	0	0	0	0	0	0	0	0	0
Neoplasias	0	0	0	0	0	0	0	0	0	0
Otras cirrosis del hígado	0	0	0	0	0	0	1	0	0	0
Hemorragia gastrointestinal	0	0	0	0	0	0	0	0	0	0
Gastritis aguda hemorrágica	0	0	0	0	0	0	0	0	0	0
Colitis ulcerativas	0	0	0	0	0	0	0	0	0	1
Obstrucciones del intestino	0	0	0	0	0	0	0	0	0	0
Prolapso rectal	0	0	0	0	0	0	0	0	0	0
Peritonitis aguda	0	0	0	0	0	0	0	0	0	1
Hepatitis alcohólica	0	0	0	0	0	0	0	0	0	1
Cirrosis hepática alcohólica	0	0	0	0	0	0	0	0	0	1
Hepatitis crónica persistente	0	0	0	0	0	0	0	0	0	0
Otras enfermedades del hígado	0	0	0	0	0	0	0	0	0	0
Insuficiencia renal aguda	0	0	0	0	0	0	0	0	0	0
Estado de choque	0	0	0	0	0	0	0	0	0	0
TOTAL	0	0	0	0	0	0	1	0	2	4

Gastroenterología 107 A

Principales causas de Defunción por Grupo de Edad y Sexo enero – marzo 2014

CAUSA	45 – 59		60 - 64		65 o +		Total Fem.	Total mas	Total general
	f	m	f	m	f	m			
Insuficiencia hepática	4	1	0	0	1	1	7	2	9
Septicemia	0	1	0	1	0	0	0	2	2
Neoplasias	0	1	0	1	0	0	0	2	2
Otras cirrosis del hígado	0	0	1	0	0	0	2	0	2
Hemorragia gastrointestinal	0	1	0	0	1	0	1	1	2
Gastritis aguda hemorrágica	0	0	0	0	0	1	0	1	1
Colitis ulcerativas	0	0	0	0	0	0	0	1	1
Obstrucciones del intestino	0	0	1	0	0	0	1	0	1
Prolapso rectal	0	0	1	0	0	0	1	0	1
Peritonitis aguda	0	0	0	0	0	0	0	1	1
Hepatitis alcohólica	0	0	0	0	0	0	0	1	1
Cirrosis hepática alcohólica	0	0	0	0	0	0	0	1	1
Hepatitis crónica persistente	0	1	0	0	0	0	0	1	1
Otras enfermedades del hígado	1	0	0	0	0	0	1	0	1
Insuficiencia renal aguda	0	0	1	0	0	0	1	0	1
Estado de choque	1	0	0	0	0	0	1	0	1
TOTAL	6	5	4	2	2	2	15	13	28

Gastroenterología 107 A

Comparativo de Estudios de Endoscopias enero – marzo 2013 - 2014

Estudio	Total 2013	Total 2014
Panendoscopia	1,952	1,639
Colonoscopia	256	218
Laparoscopia	0	0
Total de endoscopias	2,208	1,857
Colangiografía (CPRE)	107	116
Duodenoscopias	2	5
Aplicación de argón plasma	8	0
Dilatación malloney	10	13
Dilatación savary	41	13
Ultrasonido endoscopico	28	24
Ligaduras de varices esofágicas	162	159
Colocación de sonda nasoyeyunal	2	1
Aplicación de cianocrilato	4	17
Gastrostomias	20	7
Extracción de cuerpo extraño	6	9
Tinciones	0	0
Colocación de prótesis pancreáticas	2	0
Enteroscopia	4	5
Colocación de prótesis biliar	13	10
Recambio de sonda gastrostomía	0	1
Transoperatorias	0	3
Valoración preendoscopica	2,872	2,404

Gastroenterología 107 A

Comparativo de Estudios de Endoscopias enero – marzo 2013 - 2014

Estudio	Total 2013	Total 2014
Retiro de sonda de gastrostomía	0	1
Retiro de prótesis esofágica	0	0
Recambio de sonda naso - yeyunaql	0	1
Pediátrico	4	10
Aplicación adrenalina	4	6
Endoscopias transoperatorias	0	2
Aplicación sonda balones	2	0
Clips	0	1
Prótesis esofágica	12	1
Polipectomía de colon	0	7
Polipectomía gástrica	19	2
Biopsia use páncreas	3	1
Rectosigmoidoscopia	0	0
Rectoscopia	0	1
Aplicación Heater	0	0
Tatuaje endoscópico	0	0
Use lineal	0	0
Use radial	0	0
Diverticulotomía zenker	0	0
Gold probe	0	0
Gastronomía endoscópica	0	9
Retiro de prótesis biliar	0	1
Retiro de prótesis pancreática	0	0
Retiro de balón gástrico	0	1
Total de estudios	5,533	4,688

Gastroenterología 107 A

Procedimientos de Endoscopias

Descripción	Matutino	Vespertino	Sábados y Domingos	Total
Panendoscopias	1,173	449	261	1,883
Colonoscopia	241	0	0	241
Duodenoscopia	3	0	0	3
Cpres	118.	0	0	118
Cuerpos extraños	4	2	0	6
Aplicación de ligas	155	29	17	201
Escleroterapia	0	0	0	0
Inyección de cianocrilato	17	4	0	21
Dilatación malloney	16	0	0	16
Dilatación savary	16	0	0	16
Polipectimia Gástrica	4	0	0	4
Gastrostomia endoscopica	18	1	0	19
Pediátrica	8	0	0	8
Transoperatorias	8	0	0	8
Aplicación de argon plasma	2	0	0	2
Gastrostomia (recambio)	1	0	0	1
Gastrostomia (retiro)	2	0	0	2
Enteroscopias	6	0	0	6
Ultrasonido endoscopico	30	0	0	30
Aplicación de clips	1	0	0	1
Tatuaje	0	0	0	0
Sonda nasoyeyunal	0	0	0	0

Gastroenterología 107 A

Procedimientos de Endoscopias

Descripción	Matutino	Vespertino	Sábados y Domingos	Total
Biopsia en ultrasonido	1	0	0	1
Retiro de prótesis biliar	1	0	0	1
Rectosigmoidoscopia	0	0	0	0
Aplicación de adrenalina	8	0	0	8
Heater probe	0	0	0	0
Esfinterotomía	21	0	0	21
PRE CORTE	5	0	0	5
Polipectomía de colon	7	0	0	7
Colocación de prótesis biliar	21	0	0	21
Colocación de prótesis esofago	1	0	0	1
litotripcia	3	0	0	3
Esfinteroplastia	5	0	0	5
Radiofrecuencia	1	0	0	1
Total de estudios	1,897	485	278	2,660
Revisión de expedientes				1,721

Gastroenterología 107 A

20 Principales Motivos de Consulta de Clínica de Alcoholismo 107 A enero – marzo 2014

Causa	Femenino	Masculino	Total	%
Cirrosis hepática alcohólica	238	271	509	48.16
Otras enfermedades del hígado	113	53	166	15.70
Insuficiencia hepática	45	17	62	5.87
Hepatitis aguda tipo c	45	10	55	5.20
Cirrosis hepática crónica	40	8	48	4.54
Cirrosis biliar	27	6	33	3.12
Hepatitis alcohólica	5	18	23	2.18
Degeneración grasa del hígado	14	6	20	1.89
Enfermedad del hígado, no especificada	9	6	15	1.42
Hepatitis autoinmune	11	3	14	1.32
Otras enfermedades del esófago	7	3	10	0.95
Hígado alcohólico adiposo	7	3	10	0.95
Enfermedad toxica del hígado con hepatitis	6	3	9	0.85
Enfermedad del reflujo gastroesofágico con esofagitis	6	2	8	0.76
Síndrome del colon irritable sin diarrea	4	2	6	0.57
Ascitis	4	2	6	0.57
Hipertensión portal	4	0	4	0.38
Contacto con y exposición a hepatitis viral	3	1	4	0.38
Absceso del hígado	2	1	3	0.28
Infarto del hígado	2	1	3	0.28
Otros	39	10	49	4.64
Total	631	426	1,057	100.00

Patologías determinadas conforme al 100.00% de los diagnósticos capturados

Gastroenterología 107 A

Principales Motivos de Consulta de Clínica del Alcoholismo por grupo de Edad y Sexo enero – marzo 2014

CAUSA	< 1		1 - 4		5 - 14		15 - 24		25 - 44	
	f	m	f	m	f	m	f	m	f	m
Cirrosis hepática alcohólica	0	0	0	0	0	0	3	2	20	48
Otras enfermedades del hígado	0	0	0	0	1	0	1	7	33	16
Insuficiencia hepática	0	0	0	0	0	0	1	0	2	1
Hepatitis aguda tipo c	0	0	0	0	0	0	0	0	2	4
Cirrosis hepática crónica	0	0	0	0	0	0	1	1	5	0
Cirrosis biliar	0	0	0	0	0	0	0	0	4	2
Hepatitis alcohólica	0	0	0	0	0	0	0	0	0	5
Degeneración grasa del hígado	0	0	0	0	0	0	0	0	3	1
Enfermedad del hígado, no especificada	0	0	0	0	0	0	0	0	2	3
Hepatitis autoinmune	0	0	0	0	0	0	0	1	7	1
Otras enfermedades del esófago	0	0	0	0	0	0	1	2	1	1
Hígado alcohólico adiposo	0	0	0	0	0	0	1	0	4	1
Enfermedad toxica del hígado con hepatitis	0	0	0	0	0	0	0	0	2	0
Enfermedad del reflujo gastroesofágico con esofagitis	0	0	0	0	0	0	0	0	3	0
Síndrome del colon irritable sin diarrea	0	0	0	0	0	0	1	0	1	1
Ascitis	0	0	0	0	0	0	0	0	2	2
Hipertensión portal	0	0	0	0	0	0	0	0	0	0
Contacto con y exposición a hepatitis viral	0	0	0	0	0	0	0	0	1	0
Absceso del hígado	0	0	0	0	0	0	0	0	0	0
Infarto del hígado	0	0	0	0	0	0	0	0	1	1
Otros	0	0	0	0	0	0	3	2	7	2
TOTAL	0	0	0	0	1	0	12	15	100	89

Gastroenterología 107 A

Principales Motivos de Consulta de Clínica del Alcoholismo por grupo de Edad y Sexo enero – marzo 2014

CAUSA	45 – 59		60 - 64		65 o +		Total Fem	Total mas	Total general
	f	m	f	m	f	m			
Cirrosis hepática alcohólica	92	121	42	35	81	65	238	271	509
Otras enfermedades del hígado	48	19	9	5	21	6	113	53	166
Insuficiencia hepática	18	10	6	2	18	4	45	17	62
Hepatitis aguda tipo c	20	4	11	0	12	2	45	10	55
Cirrosis hepática crónica	16	5	6	2	12	0	40	8	48
Cirrosis biliar	16	1	4	0	3	3	27	6	33
Hepatitis alcohólica	1	10	2	1	2	2	5	18	23
Degeneración grasa del hígado	6	4	2	0	3	1	14	6	20
Enfermedad del hígado, no especificada	3	3	1	0	3	0	9	6	15
Hepatitis autoinmune	1	1	3	0	0	0	11	3	14
Otras enfermedades del esófago	2	0	2	0	1	0	7	3	10
Hígado alcohólico adiposo	1	2	0	0	1	0	7	3	10
Enfermedad toxica del hígado con hepatitis	3	2	0	1	1	0	6	3	9
Enfermedad del reflujo gastroesofágico con esofagitis	2	2	0	0	1	0	6	2	8
Síndrome del colon irritable sin diarrea	0	1	0	0	2	0	4	2	6
Ascitis	2	0	0	0	0	0	4	2	6
Hipertensión portal	3	0	0	0	1	0	4	0	4
Contacto con y exposición a hepatitis viral	2	1	0	0	0	0	3	1	4
Absceso del hígado	1	0	0	1	1	0	2	1	3
Infarto del hígado	1	0	0	0	0	0	2	1	3
Otros	12	4	5	1	12	1	39	10	49
TOTAL	250	190	93	48	175	84	631	426	1,057

Gastroenterología 107 A

Principales Motivos de Consulta de Motilidad Experimental enero – marzo 2014

Causa	Femenino	Masculino	Total	%
Incontinencia fecal	11	4	15	34.09
Enfermedad del reflujo gastroesofágico sin esofagitis	6	5	11	25.00
Atención medica, no especificada	5	3	8	18.18
Constipación	3	1	4	9.09
Esclerosis sistémica progresiva	4	0	4	9.09
Dermatomiositis	1	0	1	2.27
Persona que teme estar enferma, a quien no se hace diagnostico	1	0	1	2.27
Total	31	13	44	100.00

Patologías determinadas conforme al 100.00% de los diagnósticos capturados

Gastroenterología 107 A

Principales Motivos de Consulta de Motilidad Experimental por grupo de edad y sexo enero – marzo 2014

CAUSA	< 1		1 - 4		5 - 14		15 - 24		25 - 44	
	f	m	f	m	f	m	f	m	f	m
Incontinencia fecal	0	0	0	0	0	2	0	0	4	0
Enfermedad del reflujo gastroesofágico sin esofagitis	0	0	0	0	0	0	0	1	2	0
Atención medica, no especificada	0	0	0	0	0	0	0	0	1	1
Constipación	0	0	0	0	0	1	2	0	0	0
Esclerosis sistémica progresiva	0	0	0	0	0	0	1	0	1	0
Dermatomiositis	0	0	0	0	0	0	0	0	0	0
Persona que teme estar enferma, a quien no se hace diagnostico	0	0	0	0	0	0	0	0	0	0
TOTAL	0	0	0	0	0	3	3	1	8	1

CAUSA	45 - 59		60 - 64		65 o +		Total Fem.	Total mas	Total gnal.
	f	m	f	m	f	m			
Incontinencia fecal	2	2	2	0	3	0	11	4	15
Enfermedad del reflujo gastroesofágico sin esofagitis	2	1	0	2	2	1	6	5	11
Atención medica, no especificada	1	1	0	1	3	0	5	3	8
Constipación	0	0	1	0	0	0	3	1	4
Esclerosis sistémica progresiva	1	0	1	0	0	0	4	0	4
Dermatomiositis	1	0	0	0	0	0	1	0	1
Persona que teme estar enferma, a quien no se hace diagnostico	0	0	0	0	1	0	1	0	1
TOTAL	7	4	4	3	9	1	31	13	44

Gastroenterología 107 A

**Principales Cirugías y Procedimientos no Quirúrgicos de Motilidad Experimental por Edad y Sexo
enero – marzo 2014**

Causa	Femenino	Masculino	Total
Manometría esofágica	65	42	107
Otros procedimientos diagnósticos sobre esófago	43	17	60
Otros procedimientos diagnósticos sobre intestino grueso	10	6	16
Total	118	65	183

Gastroenterología 107 A

**Principales Cirugías y Procedimientos no Quirúrgicos de Motilidad Experimental por Edad y Sexo
enero – marzo 2014**

CAUSA	< 1		1 - 4		5 - 14		15 - 24		25 - 44	
	f	m	f	m	f	m	f	m	f	m
Manometría esofágica	0	0	0	0	2	1	4	4	17	20
Otros procedimientos diagnósticos sobre esófago	0	0	0	0	0	0	4	2	8	9
Otros procedimientos diagnósticos sobre intestino grueso	0	0	0	0	1	1	0	0	0	2
TOTAL	0	0	0	0	3	2	8	6	25	31

Gastroenterología 107 A

**Principales Cirugías y Procedimientos no Quirúrgicos de Motilidad Experimental por Edad y Sexo
enero – marzo 2014**

CAUSA	45 – 59		60 – 64		65 o +		Total Fem.	Total mas	Total gener al
	f	m	f	m	f	m			
Manometría esofágica	36	11	2	4	4	2	65	42	107
Otros procedimientos diagnósticos sobre esófago	20	4	5	0	6	2	43	17	60
Otros procedimientos diagnósticos sobre intestino grueso	5	2	2	0	2	1	10	6	16
TOTAL	61	17	9	4	12	5	118	65	183

Gastroenterología 107 A

Principales Motivos de Consulta de Esofagología enero – marzo 2014

Causa	Femenino	Masculino	Total	%
Enfermedad del reflujo gastroesofágico con esofagitis	50	33	83	28.14
Otras enfermedades del esófago	43	19	62	21.02
Colitis y gastroenteritis no infecciosas	17	3	20	6.78
Úlcera del esófago	11	7	18	6.10
Gastritis	12	6	18	6.10
Síndrome del colon irritable con diarrea	7	5	12	4.07
Colitis ulcerativa	7	3	10	3.39
Hernia diafragmática	7	1	8	2.71
Enfermedad diverticular del intestino	6	2	8	2.71
Colecistitis y colelitiasis	6	2	8	2.71
Síndrome del colon irritable sin diarrea	2	5	7	2.37
Cirrosis hepática alcohólica	4	2	6	2.03
Neoplasias	2	1	3	1.02
Enfermedad del reflujo gastroesofágico sin esofagitis	2	1	3	1.02
Acalasia del cardias	2	1	3	1.02
Úlcera gástrica y duodenal	3	0	3	1.02
Otras cirrosis del hígado	2	1	3	1.02
Esofagitis	2	0	2	0.68
Constipación	2	0	2	0.68
Diarrea funcional	2	0	2	0.68
Otros	8	6	14	4.75
Total	197	98	295	100.00

Patologías determinadas conforme al 100.00% de los diagnósticos capturados

Gastroenterología 107 A

Principales Motivos de Consulta de Esofagología por grupo de edad y sexo enero – marzo 2014

CAUSA	< 1		1 - 4		5 - 14		15 - 24		25 - 44	
	f	m	f	m	f	m	f	m	f	m
Enfermedad del reflujo gastroesofágico con esofagitis	0	0	0	0	0	0	1	2	12	18
Otras enfermedades del esófago	0	0	0	0	0	0	4	2	9	5
Colitis y gastroenteritis no infecciosas	0	0	0	0	0	0	1	1	4	2
Úlcera del esófago	0	0	0	0	0	0	2	0	1	5
Gastritis	0	0	0	0	0	0	1	0	0	2
Síndrome del colon irritable con diarrea	0	0	0	0	0	0	1	0	4	3
Colitis ulcerativa	0	0	0	0	0	0	0	2	3	1
Hernia diafrágica	0	0	0	0	0	0	0	0	3	1
Enfermedad diverticular del intestino	0	0	0	0	0	0	0	0	0	0
Colecistitis y colelitiasis	0	0	0	0	0	0	0	0	2	0
Síndrome del colon irritable sin diarrea	0	0	0	0	0	0	0	0	1	2
Cirrosis hepática alcohólica	0	0	0	0	0	0	0	0	0	0
Neoplasias	0	0	0	0	0	0	0	0	0	0
Enfermedad del reflujo gastroesofágico sin esofagitis	0	0	0	0	0	0	0	0	1	1
Acalasia del cardias	0	0	0	0	0	0	0	0	2	0
Úlcera gástrica y duodenal	0	0	0	0	0	0	0	0	1	0
Otras cirrosis del hígado	0	0	0	0	0	0	0	0	0	0
Esofagitis	0	0	0	0	0	0	0	0	2	0
Constipación	0	0	0	0	0	0	0	0	1	0
Diarrea funcional	0	0	0	0	0	0	0	0	0	0
Otros	0	0	0	0	0	0	0	1	1	1
TOTAL	0	0	0	0	0	0	10	8	47	41

Gastroenterología 107 A

Principales Motivos de Consulta de Esofagología por grupo de edad y sexo enero – marzo 2014

CAUSA	45 – 59		60 - 64		65 o +		Total Fem.	Total mas	Total gener al
	f	m	f	m	f	m			
Enfermedad del reflujo gastroesofágico con esofagitis	20	4	8	2	9	7	50	33	83
Otras enfermedades del esófago	14	4	3	3	13	5	43	19	62
Colitis y gastroenteritis no infecciosas	9	0	0	0	3	0	17	3	20
Úlcera del esófago	3	2	1	0	4	0	11	7	18
Gastritis	4	3	1	0	6	1	12	6	18
Síndrome del colon irritable con diarrea	2	1	0	0	0	1	7	5	12
Colitis ulcerativa	2	0	1	0	1	0	7	3	10
Hernia diafragmática	3	0	0	0	1	0	7	1	8
Enfermedad diverticular del intestino	3	0	1	0	2	2	6	2	8
Colecistitis y colelitiasis	2	1	0	0	2	1	6	2	8
Síndrome del colon irritable sin diarrea	1	2	0	0	0	1	2	5	7
Cirrosis hepática alcohólica	1	1	1	0	2	1	4	2	6
Neoplasias	1	0	0	0	1	1	2	1	3
Enfermedad del reflujo gastroesofágico sin esofagitis	0	0	1	0	0	0	2	1	3
Acalasia del cardias	0	1	0	0	0	0	2	1	3
Úlcera gástrica y duodenal	0	0	1	0	1	0	3	0	3
Otras cirrosis del hígado	1	1	0	0	1	0	2	1	3
Esofagitis	0	0	0	0	0	0	2	0	2
Constipación	1	0	0	0	0	0	2	0	2
Diarrea funcional	1	0	0	0	1	0	2	0	2
Otros	4	2	2	2	1	0	8	6	14
TOTAL	72	22	20	7	48	20	197	98	295

Gastroenterología 107 A

Principales Cirugías y Procedimientos no Quirúrgicos de Esfagología enero – marzo 2014

Causa	Femenino	Masculino	Total
Otra gastroscopia	555	440	995
Biopsia cerrada de estomago [endoscópica]	203	129	332
Ligadura de varices esofágicas	51	39	90
Colonoscopia	48	28	76
Biopsia cerrada [endoscópica] del intestino grueso	37	29	66
Colangiopancreatografía retrograda endoscópica [cpre]	48	17	65
Ligadura de varices gástricas	10	8	18
Inyección o infusión de otra sustancia terapéutica o profiláctica	9	7	16
Gastrostomía percutanea [endoscópica] (peg)	3	7	10
Dilatación de esófago	2	7	9
Esofagogastroduodenoscopia [egd] con biopsia cerrada	3	2	5
Otros procedimientos diagnósticos sobre estomago	0	4	4
Polipectomía endoscópica del intestino grueso	0	4	4
Otra endoscopia de intestino delgado	1	2	3
Otros procedimientos diagnósticos sobre los conductos biliares	3	0	3
Inyección de agente esclerosante en vena	0	2	2
Otros procedimientos diagnósticos sobre esófago	0	2	2
Biopsia cerrada [endoscópica] de intestino delgado	1	1	2
Otros procedimientos diagnósticos sobre intestino delgado	1	1	2
Sigmoidoscopia flexible	2	0	2
Otros	9	4	13
Total	986	733	1,719

Gastroenterología 107 A

Principales Cirugías y Procedimientos no Quirúrgicos de Esofagología por edad y sexo enero – marzo 2014

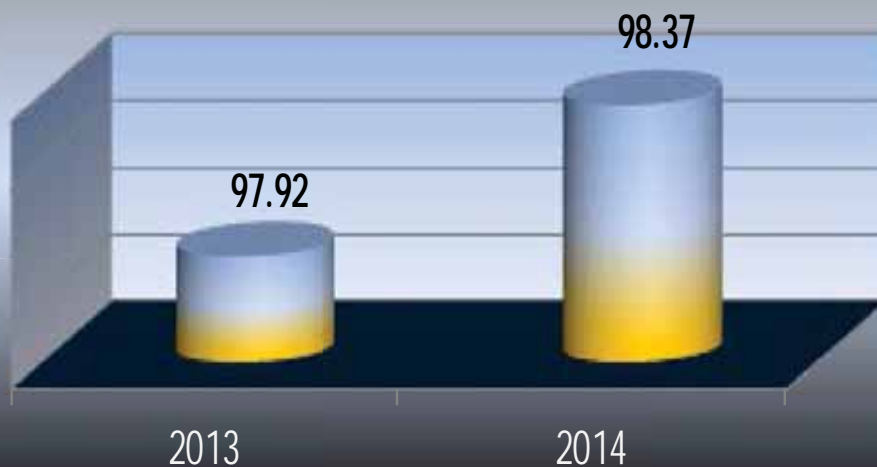
CAUSA	< 1		1 - 4		5 - 14		15 - 24		25 - 44	
	f	m	f	m	f	m	f	m	f	m
Otra gastroscopia	0	0	2	0	1	2	28	25	137	142
Biopsia cerrada de estomago [endoscópica]	0	0	1	0	2	1	9	6	56	41
Ligadura de varices esofágicas	0	0	0	0	0	0	1	0	7	8
Colonoscopia	0	0	1	0	0	0	2	0	16	8
Biopsia cerrada [endoscópica] del intestino grueso	0	0	0	2	0	0	0	1	6	3
Colangiopancreatografía retrógrada endoscópica [cpre]	0	0	0	0	0	0	11	1	16	4
Ligadura de varices gástricas	0	0	0	0	0	0	0	0	2	1
Inyección o infusión de otra sustancia terapéutica o profiláctica	0	0	0	0	0	0	1	0	0	1
Gastrostomía percutánea [endoscópica] (peg)	0	0	0	0	0	0	0	0	0	3
Dilatación de esófago	0	0	0	0	0	0	1	1	0	2
Esofagogastroduodenoscopia [egd] con biopsia cerrada	0	0	0	0	0	0	0	0	1	1
Otros procedimientos diagnósticos sobre estomago	0	0	0	0	0	1	0	0	0	2
Polipectomía endoscópica del intestino grueso	0	0	0	0	0	0	0	0	0	1
Otra endoscopia de intestino delgado	0	0	0	0	0	0	0	0	0	1
Otros procedimientos diagnósticos sobre los conductos biliares	0	0	0	0	0	0	0	0	1	0
Inyección de agente esclerosante en vena	0	0	0	0	0	0	0	0	0	1
Otros procedimientos diagnósticos sobre esófago	0	0	0	0	0	0	0	0	0	0
Biopsia cerrada [endoscópica] de intestino delgado	0	0	0	0	0	0	0	0	1	0
Otros procedimientos diagnósticos sobre intestino delgado	0	0	0	0	0	0	0	0	0	1
Sigmoidoscopia flexible	0	0	0	0	0	0	0	0	0	0
Otros	0	0	0	0	0	0	0	0	0	2
TOTAL	0	0	4	2	3	4	53	34	243	222

Gastroenterología 107 A

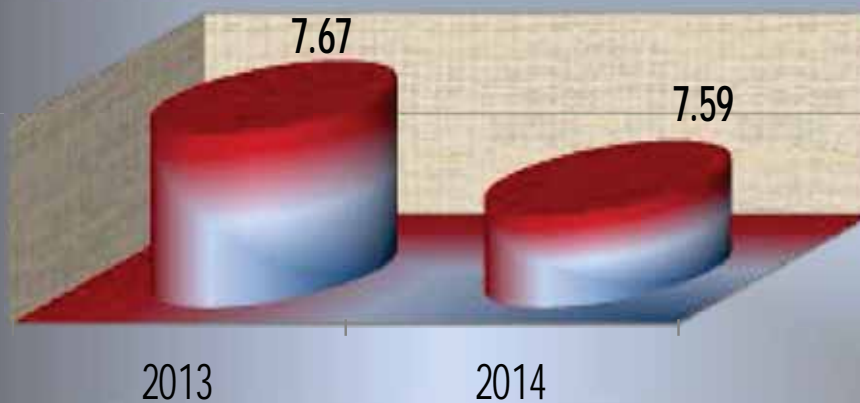
Principales Cirugías y Procedimientos no Quirúrgicos de Esofagología por edad y sexo enero – marzo 2014

CAUSA	45 – 59		60 – 64		65 o +		Total Fem.	Total mas	Total general
	f	m	f	m	f	m			
Otra gastroscopia	212	155	66	31	109	85	555	440	995
Biopsia cerrada de estomago [endoscópica]	81	44	15	12	39	25	203	129	332
Ligadura de varices esofágicas	20	13	12	6	11	12	51	39	90
Colonoscopia	12	9	6	2	11	9	48	28	76
Biopsia cerrada [endoscópica] del intestino grueso	17	12	6	4	8	7	37	29	66
Colangiopancreatografía retrógrada endoscópica [cpre]	12	5	1	5	8	2	48	17	65
Ligadura de varices gástricas	4	5	3	0	1	2	10	8	18
Inyección o infusión de otra sustancia terapéutica o profiláctica	2	3	3	0	3	3	9	7	16
Gastrotomía percutánea [endoscópica] (peg)	2	1	0	1	1	2	3	7	10
Dilatación de esófago	0	1	0	0	1	3	2	7	9
Esofagogastroduodenoscopia [egd] con biopsia cerrada	2	0	0	0	0	1	3	2	5
Otros procedimientos diagnósticos sobre estomago	0	0	0	1	0	0	0	4	4
Polipectomía endoscópica del intestino grueso	0	1	0	1	0	1	0	4	4
Otra endoscopia de intestino delgado	0	1	0	0	1	0	1	2	3
Otros procedimientos diagnósticos sobre los conductos biliares	0	0	0	0	2	0	3	0	3
Inyección de agente esclerosante en vena	0	1	0	0	0	0	0	2	2
Otros procedimientos diagnósticos sobre esófago	0	1	0	0	0	1	0	2	2
Biopsia cerrada [endoscópica] de intestino delgado	0	0	0	0	0	1	1	1	2
Otros procedimientos diagnósticos sobre intestino delgado	0	0	0	0	1	0	1	1	2
Sigmoidoscopia flexible	0	0	1	0	1	0	2	0	2
Otros	6	0	1	0	2	2	9	4	13
TOTAL	370	252	114	63	199	156	986	733	1,719

PORCENTAJE DE OCUPACIÓN




PROMEDIO DÍAS ESTANCIA



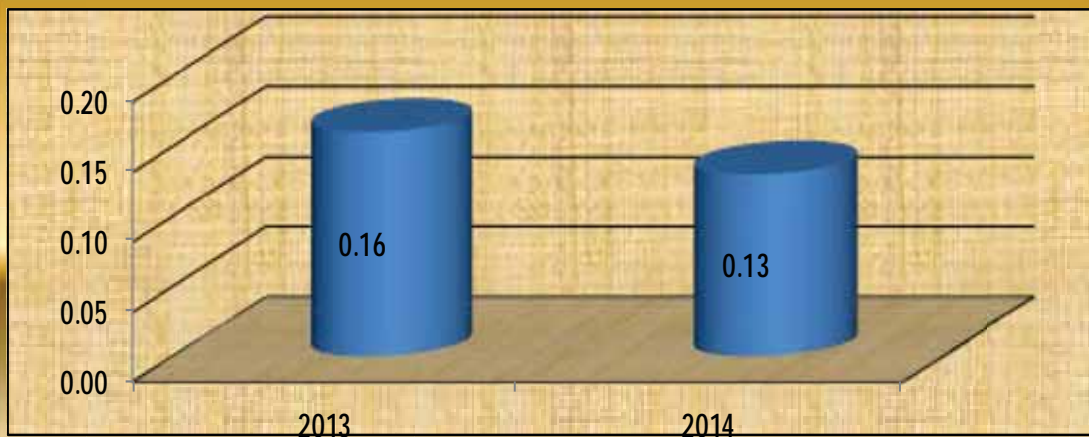
GASTROENTEROLOGÍA

107 A

ÍNDICE DE ROTACIÓN



INTERVALO DE SUSTITUCIÓN



GASTROENTEROLOGÍA

107 A

Gastroenterología 107 A

Recursos Humanos

Categoría	Turno					Total
	Completo	Matutino	Vespertino	Nocturno	Sab, dom y fest	
Rama médica						
Jefe de servicios	1	3	0	0	0	4
Médico especialista “A”	0	3	0	0	0	3
Médico especialista “B”	0	3	0	0	0	3
Médico especialista “C”	0	11	0	0	0	11
Rama de enfermería						
Auxiliar de enfermería “A”	0	3	2	2	0	7
Auxiliar de enfermería “B”	0	2	1	0	0	3
Enfermera especialista “B”	0	1	0	0	0	1
Enfermera especialista “C”	0	1	0	0	0	1
Enfermera general titulada “A”	0	5	2	3	1	11
Enfermera general titulada “B”	0	3	0	2	0	5
Enfermera general titulada “C”	0	5	4	3	0	12
Jefe de enfermeras “C”	0	1	0	0	0	1
Rama paramédica						
Afanadora	0	9	4	2	0	15
Auxiliar de estadística y archivo clínico	0	1	0	0	0	1
Camillero	0	2	1	0	0	3
Cocinero en hospital	0	0	0	0	2	2
Subjefe de farmacia	0	1	0	0	0	1

Gastroenterología 107 A

Recursos Humanos

Categoría	Turno					Total
	Completo	Matutino	Vespertino	Nocturno	Sab, dom y fest	
Investigadores						
Investigador en ciencias médicas “C”	0	1	0	0	0	1
Rama administrativa afín						
Apoyo administrativo en salud A 2	0	1	0	0	1	2
Apoyo administrativo en salud A 3	0	2	0	0	0	2
Apoyo administrativo en salud A 4	0	2	1	0	1	4
Apoyo administrativo en salud A 6	0	2	0	0	0	2
Apoyo administrativo en salud A 7	0	2	0	0	0	2
Total	1	64	15	12	5	97

Dermatología 109 A

Comparativo de Productividad enero – marzo 2013 / 2014

Actividad	2013				2014			
	Programado	Realizado	% de Avance	Calificación	Programado	Realizado	% de avance	Calificación
Consultas de primera vez	1,621	1,559	96.18	A	2,124	1,737	81.78	R
Consultas subsecuentes	4,129	4,427	107.22	V	3,332	4,039	121.22	V
Total	5,750	5,986	104.10	V	5,456	5,776	105.87	V
Interconsultas		0				96		
Ingresos		53				261		
Egresos	28	29	103.57	V	82	92	112.20	V
Intervenciones quirúrgicas	550	702	127.64	V	926	710	76.67	R
Procedimientos no quirúrgicos		2,177				1,674		
Días paciente	516	298	57.75	R	577	568	98.44	V
Días cama	810	421	51.98	A	810	900	111.11	V
Porcentaje de ocupación	63.70	70.78	111.11	V	71.23	63.11	88.60	R

Dermatología 109 A

20 Principales Motivos de Consulta enero – marzo 2014

Causa	Femenino	Masculino	Total	%
Dermatitis, no especificada	492	263	755	13.07
Acné vulgar	458	274	732	12.67
Tumor maligno de la piel	190	95	285	4.93
Cloasma	214	17	231	4.00
Verrugas víricas	132	69	201	3.48
Psoriasis vulgar	102	91	193	3.34
Vitíligo	118	68	186	3.22
Dermatofitosis	104	78	182	3.15
Pénfigo vulgar	86	70	156	2.70
Tumor benigno de la piel	101	45	146	2.53
Queratosis seborreica	91	54	145	2.51
Nevó melanocítico	109	33	142	2.46
Dermatitis atópica	89	49	138	2.39
Rosacea	92	31	123	2.13
Queratosis actínica	70	47	117	2.03
Dermatitis seborreica	76	36	112	1.94
Dermatitis de contacto por irritantes	59	39	98	1.70
Xerosis del cutis	76	21	97	1.68
Quiste epidérmico	70	26	96	1.66
Verrugas (venéreas) anogenitales	15	62	77	1.33
Otros	987	577	1,564	27.08
Total	3,731	2,045	5,776	100.00

Dermatología 109 A

20 Principales Motivos de Consulta por grupo de Edad y Sexo enero – marzo 2014

CAUSA	< 1		1 - 4		5 - 14		15 - 24		25 - 44	
	f	m	f	m	f	m	f	m	f	m
Dermatitis, no especificada	0	4	4	2	10	10	55	42	151	76
Acné vulgar	0	0	0	0	14	11	211	192	198	54
Tumor maligno de la piel	0	0	0	0	1	0	6	0	13	11
Cloasma	0	0	0	0	0	0	7	3	99	8
Verrugas víricas	0	0	2	1	4	6	27	22	44	22
Psoriasis vulgar	0	0	0	0	2	0	4	5	28	20
Vitíligo	1	0	0	0	5	2	10	22	43	24
Dermatofitosis	0	0	2	0	1	0	6	8	25	21
Pénfigo vulgar	0	0	0	0	0	0	4	1	28	22
Tumor benigno de la piel	0	0	0	0	0	2	11	4	27	16
Queratosis seborreica	0	0	0	0	0	0	2	2	18	9
Nevó melanocítico	0	0	0	1	1	2	26	5	41	16
Dermatitis atópica	0	2	2	5	9	5	17	11	31	12
Rosacea	0	0	0	0	2	0	8	5	35	6
Queratosis actínica	0	0	0	0	0	0	2	3	5	4
Dermatitis seborreica	0	0	0	1	2	1	7	5	20	7
Dermatitis de contacto por irritantes	0	0	0	0	1	1	4	7	24	11
Xerosis del cutis	0	0	0	0	0	0	4	0	11	2
Quiste epidérmico	0	0	0	0	1	0	10	4	22	7
Verrugas (venéreas) anogenitales	0	0	0	0	0	0	3	26	6	26
Otros	2	4	2	9	11	27	118	87	302	166
TOTAL	3	10	12	19	64	67	542	454	1,171	540

Dermatología 109 A

20 Principales Motivos de Consulta por grupo de Edad y Sexo enero – marzo 2014

CAUSA	45 – 59		60 - 64		65 o +		Total Fem.	Total mas	Total general
	f	m	f	m	f	m			
Dermatitis, no especificada	164	75	36	25	72	29	492	263	755
Acné vulgar	26	11	3	0	6	6	458	274	732
Tumor maligno de la piel	47	14	18	7	105	63	190	95	285
Cloasma	91	3	9	0	8	3	214	17	231
Verrugas víricas	32	6	12	6	11	6	132	69	201
Psoriasis vulgar	40	36	10	9	18	21	102	91	193
Vitíligo	35	15	13	2	11	3	118	68	186
Dermatofitosis	33	23	11	7	26	19	104	78	182
Pénfigo vulgar	38	35	4	8	12	4	86	70	156
Tumor benigno de la piel	39	11	14	5	10	7	101	45	146
Queratosis seborreica	31	21	19	5	21	17	91	54	145
Nevó melanocítico	30	6	5	1	6	2	109	33	142
Dermatitis atópica	21	6	3	2	6	6	89	49	138
Rosacea	32	14	7	1	8	5	92	31	123
Queratosis actínica	13	8	5	4	45	28	70	47	117
Dermatitis seborreica	23	13	14	2	10	7	76	36	112
Dermatitis de contacto por irritantes	21	10	5	6	4	4	59	39	98
Xerosis del cutis	28	12	12	3	21	4	76	21	97
Quiste epidérmico	22	9	7	4	8	2	70	26	96
Verrugas (venéreas) anogenitales	6	4	0	4	0	2	15	62	77
Otros	323	155	75	34	154	95	987	577	1,564
TOTAL	1,095	487	282	135	562	333	3,731	2,045	5,776

Dermatología 109 A

Diagnósticos de Egreso más frecuentes enero – marzo 2014

Causa	Femenino	Masculino	Total
Neoplasias	15	2	17
Insuficiencia renal crónica	8	8	16
Diabetes mellitus	2	4	6
Fistula y fisura anal	1	5	6
Síndrome nefrítico rápidamente progresivo	2	2	4
Calculo del riñón y vías urinarias	4	0	4
Eritema multiforme	3	0	3
Insuficiencia renal aguda	2	1	3
Enfermedad cardiaca hipertensiva con insuficiencia cardiaca (congestiva)	2	0	2
Neumonía	2	0	2
Enfermedad del reflujo gastroesofágico	1	1	2
Hemorroides	2	0	2
Colelitiasis y colelitiasis	0	2	2
Pénfigo vulgar	1	0	1
Penfigoide cicatricial	1	0	1
Dermatitis atópicas	1	0	1
Dermatitis exfoliativa	0	1	1
Psoriasis pustulosa generalizada	0	1	1
Vasculitis livedoide	1	0	1
Eritrodermia ictiosiforme vesicular congénita	0	1	1
Otros	8	8	16
Total	56	36	92

Dermatología 109 A

Diagnósticos de Egreso por Grupo de Edad y Sexo más frecuentes enero – marzo 2014

CAUSA	< 1		1 - 4		5 - 14		15 - 24		25 - 44	
	f	m	f	m	f	m	f	m	f	m
Neoplasias	0	0	0	0	0	0	1	0	3	0
Insuficiencia renal crónica	0	0	0	0	0	0	0	0	2	3
Diabetes mellitus	0	0	0	0	0	0	0	0	0	1
Fistula y fisura anal	0	0	0	0	0	0	0	0	0	1
Síndrome nefrítico rápidamente progresivo	0	0	0	0	0	0	0	1	1	0
Calculo del riñón y vías urinarias	0	0	0	0	0	0	1	0	1	0
Eritema multiforme	0	0	0	0	0	0	0	0	1	0
Insuficiencia renal aguda	0	0	0	0	0	0	0	0	1	0
Enfermedad cardiaca hipertensiva con insuficiencia cardiaca (congestiva)	0	0	0	0	0	0	0	0	0	0
Neumonía	0	0	0	0	0	0	0	0	0	0
Enfermedad del reflujo gastroesofágico	0	0	0	0	0	0	0	0	0	1
Hemorroides	0	0	0	0	0	0	0	0	0	0
Colelitiasis y colelitiasis	0	0	0	0	0	0	0	0	0	1
Pénfigo vulgar	0	0	0	0	0	0	0	0	1	0
Penfigoide cicatricial	0	0	0	0	0	0	0	0	0	0
Dermatitis atópicas	0	0	0	0	0	0	1	0	0	0
Dermatitis exfoliativa	0	0	0	0	0	0	0	0	0	0
Psoriasis pustulosa generalizada	0	0	0	0	0	0	0	0	0	1
Vasculitis livedoide	0	0	0	0	0	0	0	0	1	0
Eritrodermia ictiosiforme vesicular congénita	0	0	0	0	0	0	0	0	0	1
Otros	0	0	0	0	0	0	0	1	3	5
TOTAL	0	0	0	0	0	0	3	2	14	14

Dermatología 109 A

Diagnósticos de Egreso por Grupo de Edad y Sexo más frecuentes enero – marzo 2014

CAUSA	45 – 59		60 - 64		65 o +		Total Fem.	Total mas	Total general
	f	m	f	m	f	m			
Neoplasias	7	1	1	1	3	0	15	2	17
Insuficiencia renal crónica	2	2	0	2	4	1	8	8	16
Diabetes mellitus	0	2	1	1	1	0	2	4	6
Fistula y fisura anal	1	3	0	1	0	0	1	5	6
Síndrome nefrítico rápidamente progresivo	1	0	0	0	0	1	2	2	4
Calculo del riñón y vías urinarias	2	0	0	0	0	0	4	0	4
Eritema multiforme	1	0	0	0	1	0	3	0	3
Insuficiencia renal aguda	0	0	0	1	1	0	2	1	3
Enfermedad cardiaca hipertensiva con insuficiencia cardiaca (congestiva)	1	0	0	0	1	0	2	0	2
Neumonía	0	0	0	0	2	0	2	0	2
Enfermedad del reflujo gastroesofágico	0	0	0	0	1	0	1	1	2
Hemorroides	2	0	0	0	0	0	2	0	2
Colelitiasis y colelitiasis	0	0	0	0	0	1	0	2	2
Pénfigo vulgar	0	0	0	0	0	0	1	0	1
Penfigoide cicatricial	1	0	0	0	0	0	1	0	1
Dermatitis atópicas	0	0	0	0	0	0	1	0	1
Dermatitis exfoliativa	0	1	0	0	0	0	0	1	1
Psoriasis pustulosa generalizada	0	0	0	0	0	0	0	1	1
Vasculitis livedoide	0	0	0	0	0	0	1	0	1
Eritrodermia ictiosiforme vesicular congénita	0	0	0	0	0	0	0	1	1
Otros	2	2	0	0	3	0	8	8	16
TOTAL	20	11	2	6	17	3	56	36	92

Dermatología 109 A

Principales causas de Defunción enero – marzo 2014

Causa	Femenino	Masculino	Total
Total	0	0	0

Principales causas de Defunción por Grupo de Edad y Sexo enero – marzo 2013

CAUSA	< 1		1 - 4		5 - 14		15 - 24		25 - 44	
	f	m	f	m	f	m	f	m	f	m
TOTAL										

CAUSA	45 - 59		60 - 64		65 o +		Total Fem.	Total mas	Total general
	f	m	f	m	f	m			
TOTAL							0	0	0

Dermatología 109 A

Principales Cirugías y Procedimientos no Quirúrgicos enero – marzo 2014

Causa	Femenino	Masculino	Total
Terapia de luz ultravioleta	949	536	1,485
Extirpación local o destrucción de lesión o tejido de piel y tejido subcutáneo	377	198	575
Retirada de suturas de cabeza y cuello (retirada de puntos)	60	25	85
Biopsia de piel y tejido subcutáneo	56	22	78
Quimioterapia de piel	38	19	57
Crioterapia	18	9	27
Biopsia de boca	12	14	26
Otra operación sobre la piel y tejido subcutáneo	9	7	16
Procedimientos diagnósticos sobre cavidad oral	6	4	10
Extracción de leche de mama de madre lactante	2	4	6
Fototerapia	4	0	4
Onicoplastia	2	1	3
Avance de pedículo o colgajo	1	1	2
Hipotermia (central) (local)	1	1	2
Acupuntura	2	0	2
Curación de herida	0	1	1
Procedimientos diagnósticos sobre faringe	1	0	1
Abrasion dérmica	1	0	1
Extracción de otro dispositivo terapéutico de cabeza y cuello	0	1	1
Leucoferesis terapéutica	1	0	1
Otros	0	1	1
Total	1,540	844	2,384

Dermatología 109 A

Principales Cirugías y Procedimientos no Quirúrgicos por grupo de Edad y Sexo enero – marzo 2014

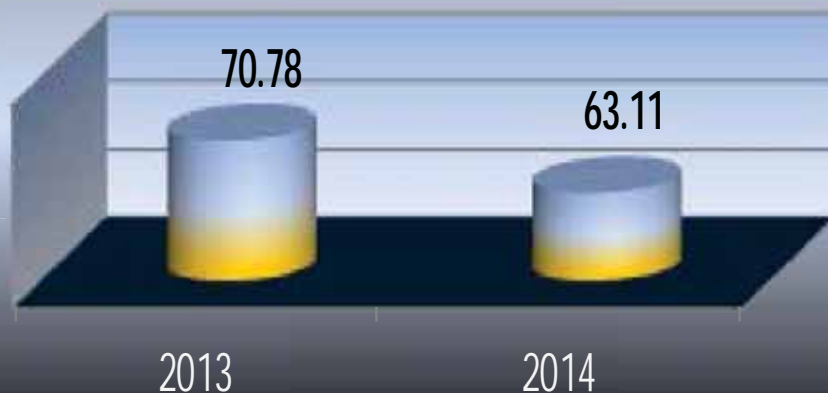
CAUSA	< 1		1 - 4		5 - 14		15 - 24		25 - 44	
	f	m	f	m	f	m	f	m	f	m
Terapia de luz ultravioleta	0	0	0	0	18	26	35	59	416	107
Extirpación local o destrucción de lesión o tejido de piel y tejido subcutáneo	0	0	1	0	6	4	38	23	90	34
Retirada de suturas de cabeza y cuello (retirada de puntos)	0	0	0	0	1	1	10	3	12	8
Biopsia de piel y tejido subcutáneo	0	0	0	0	0	1	6	1	22	9
Quimioterapia de piel	0	0	0	0	0	0	9	4	23	11
Crioterapia	0	0	0	0	1	0	1	1	3	0
Biopsia de boca	0	0	0	2	0	3	3	1	3	5
Otra operación sobre la piel y tejido subcutáneo	0	0	0	0	0	0	0	2	3	5
Procedimientos diagnósticos sobre cavidad oral	0	0	0	0	0	1	0	2	0	1
Extracción de leche de mama de madre lactante	0	0	0	0	0	0	0	1	1	1
Fototerapia	0	0	0	0	0	0	0	0	1	0
Onicoplastia	0	0	0	0	0	0	1	1	0	0
Avance de pedículo o colgajo	0	0	0	0	0	0	0	0	0	1
Hipotermia (central) (local)	0	0	0	0	0	0	0	0	0	0
Acupuntura	0	0	0	0	0	0	0	0	1	0
Curación de herida	0	0	0	0	0	0	0	0	0	1
Procedimientos diagnósticos sobre faringe	0	0	0	0	0	0	0	0	0	0
Abrasion dérmica	0	0	0	0	0	0	0	0	1	0
Extracción de otro dispositivo terapéutico de cabeza y cuello	0	0	0	0	0	0	0	0	0	1
Leucoferesis terapéutica	0	0	0	0	0	0	0	0	1	0
Otros	0	0	0	0	0	0	0	0	0	0
TOTAL	0	0	1	2	26	36	103	98	577	184

Dermatología 109 A


Principales Cirugías y Procedimientos no Quirúrgicos por grupo de Edad y Sexo enero – marzo 2014

CAUSA	45 – 59		60 - 64		65 o +		Total Fem.	Total mas	Total general
	f	m	f	m	f	m			
Terapia de luz ultravioleta	334	200	32	33	114	111	949	536	1,485
Extirpación local o destrucción de lesión o tejido de piel y tejido subcutáneo	84	44	31	18	127	75	377	198	575
Retirada de suturas de cabeza y cuello (retirada de puntos)	16	3	3	1	18	9	60	25	85
Biopsia de piel y tejido subcutáneo	12	4	4	2	12	5	56	22	78
Quimioterapia de piel	5	3	1	0	0	1	38	19	57
Crioterapia	2	4	2	1	9	3	18	9	27
Biopsia de boca	4	2	1	0	1	1	12	14	26
Otra operación sobre la piel y tejido subcutáneo	2	0	0	0	4	0	9	7	16
Procedimientos diagnósticos sobre cavidad oral	4	0	0	0	2	0	6	4	10
Extracción de leche de mama de madre lactante	0	1	1	0	0	1	2	4	6
Fototerapia	2	0	0	0	1	0	4	0	4
Onicoplastia	0	0	0	0	1	0	2	1	3
Avance de pedículo o colgajo	0	0	0	0	1	0	1	1	2
Hipotermia (central) (local)	1	1	0	0	0	0	1	1	2
Acupuntura	0	0	1	0	0	0	2	0	2
Curación de herida	0	0	0	0	0	0	0	1	1
Procedimientos diagnósticos sobre faringe	0	0	0	0	1	0	1	0	1
Abrasion dérmica	0	0	0	0	0	0	1	0	1
Extracción de otro dispositivo terapéutico de cabeza y cuello	0	0	0	0	0	0	0	1	1
Leucoferesis terapéutica	0	0	0	0	0	0	1	0	1
Otros	0	1	0	0	0	0	0	1	1
TOTAL	466	263	76	55	291	206	1,540	844	2,384

PORCENTAJE DE OCUPACIÓN




PROMEDIO DÍAS ESTANCIA



DERMATOLOGÍA

109 A

ÍNDICE DE ROTACIÓN



INTERVALO DE SUSTITUCIÓN



DERMATOLOGÍA

109 A

Dermatología 109 A

Recursos Humanos

Categoría	Turno				
	Matutino	Vespertino	Nocturno	Sab, dom y fest	Total
Rama médica					
Cirujano dentista "A"	1	0	0	0	1
Jefe de servicios	1	0	0	0	1
Médico especialista "A"	0	1	0	0	1
Médico especialista "B"	4	0	0	0	4
Médico especialista "C"	8	0	0	0	8
Rama de enfermería					
Auxiliar de enfermería "A"	1	0	0	0	1
Enfermera general titulada "A"	2	2	2	0	6
Enfermera general titulada "B"	0	1	0	0	1
Enfermera general titulada "C"	0	1	0	0	1
Jefe de enfermeras "C"	1	0	0	0	1
Enfermera especialista "A"	1	0	0	0	1
Rama paramédica					
Afanadora	4	2	0	1	7
Lavandera en hospital	0	0	0	1	1
Operador de calderas en hospital	1	0	0	0	1
Químico "A"	1	1	0	0	2
Rama de investigación					
Investigador de ciencias médicas "D"	1	0	0	0	1
Rama afín administrativa					
Apoyo administrativo en salud A 3	3	0	0	0	3
Apoyo administrativo en salud A 4	3	0	0	0	3
Apoyo administrativo en salud A 6	1	0	0	0	1
Apoyo administrativo en salud A 7	1	0	0	0	1
Total	34	8	2	2	46

Geriatría 110 B

Comparativo de Productividad enero – marzo 2013 / 2014

Actividad	2013				2014			
	Programado	Realizado	% de Avance	Calificación	Programado	Realizado	% de avance	Calificación
Consultas de primera vez	166	299	180.12	V	232	278	119.83	V
Consultas subsecuentes	459	610	132.90	V	535	691	129.16	V
Total	625	909	145.44	V	767	969	126.34	V
Interconsultas		64				63		
Ingresos		151				159		
Egresos	194	206	106.19	V	210	205	97.62	V
Intervenciones quirúrgicas	0	0	0.00	R	0	0	0.00	R
Procedimientos no quirúrgicos		0				0		
Días paciente	930	964	103.66	V	854	979	114.64	V
Días cama	990	1,080	109.09	V	990	1,080	109.09	V
Porcentaje de ocupación	93.94	89.26	95.02	A	86.26	90.65	105.09	V

Geriatría 110 B

Comparativo de Acciones Realizadas enero – marzo 2013 / 2014

Acciones	2013			2014		
	Hospitalizado	Ambulatorio	Total	Hospitalizado	Ambulatorio	Total
Signos vitales	145	99	244	215	78	293
Marcha y balance	41	165	206	80	121	201
Terapia respiratoria	22	32	54	1	6	7
Equilibrio	33	126	159	59	62	121
Pacientes periféricos	0	0	0	0	0	0
Fuerza	58	114	172	124	77	201
Terapia ocupacional	137	147	284	203	114	317
Aparatos ortesicos	11	37	48	0	0	0
Higiene	149	9	158	190	20	210
Estimulación psicomotriz	171	183	354	216	131	347
Coordinación	79	148	227	209	115	324
Ejercicios de Memoria	92	161	253	119	99	218
Lectura de voz alta	31	112	143	16	58	74
Remanencias	77	133	210	189	112	301
Orientación	145	173	318	198	114	312
Terapia de Lenguaje	0	0	0	0	0	0
Alimentación Asistida	148	44	192	194	33	227
Cuidados Personales	150	7	157	212	80	292
Capacitación Familiar	87	110	197	150	21	171

Geriatría 110 B

Comparativo de Acciones Realizadas enero – marzo 2013 / 2014

Acciones	2013			2014		
	Hospitalizado	Ambulatorio	Total	Hospitalizado	Ambulatorio	Total
Orientación Familiar	134	144	278	29	61	90
Glicemia capilar	122	27	149	212	24	236
Terapia respiratoria cuidador	5	10	15	1	1	2
Atención	113	157	270	180	118	298
Entrevista y aplicación de escalas	7	56	63	3	66	69
Apoyo afectivo	204	182	386	209	139	348
Notas expedientes	2	52	54	1	59	60
Apertura de expedientes	1	17	18	1	13	14
Calculo	23	75	98	8	51	59
Total	2,187	2,520	4,707	3,019	1,773	4,792

Geriatría 110 B

20 Principales Motivos de Consulta enero – marzo 2014

Causa	Femenino	Masculino	Total	%
Diabetes mellitus	205	92	297	30.65
Hipertensión y enfermedad hipertensiva	205	65	270	27.864
Enfermedad pulmonar obstructiva crónica	40	9	49	5.0568
Artrosis	40	9	49	5.0568
Enfermedad cerebrovascular	17	12	29	2.9928
Senilidad	15	12	27	2.7864
Neoplasias	9	12	21	2.1672
Demencia	9	6	15	1.548
Depresión	12	2	14	1.4448
Trastorno cognoscitivo	7	5	12	1.2384
Enfermedad de Parkinson	8	3	11	1.1352
Síndrome de inmovilidad (parapléjico)	7	4	11	1.1352
Insuficiencia cardíaca	8	2	10	1.032
Insuficiencia venosa (crónica) (periférica)	8	1	9	0.9288
Trastornos tiroideos	7	1	8	0.8256
Insuficiencia renal crónica	5	3	8	0.8256
Síndrome del colon irritable sin diarrea	6	1	7	0.7224
Cardiopatía isquémica	4	2	6	0.6192
Individuos con sitio frágil autosómico	5	1	6	0.6192
Hiperplasia de la próstata	0	5	5	0.516
Otros	71	34	105	10.836
Total	688	281	969	100.00

Geriatría 110 B

20 Principales Motivos de Consulta por grupo de Edad y Sexo enero – marzo 2014

CAUSA	< 1		1 - 4		5 - 14		15 - 24		25 - 44	
	f	m	f	m	f	m	f	m	f	m
Diabetes mellitus	0	0	0	0	0	0	0	0	0	0
Hipertensión y enfermedad hipertensiva	0	0	0	0	0	0	0	0	0	0
Enfermedad pulmonar obstructiva crónica	0	0	0	0	0	0	0	0	0	0
Artrosis	0	0	0	0	0	0	0	0	0	0
Enfermedad cerebrovascular	0	0	0	0	0	0	0	0	0	0
Senilidad	0	0	0	0	0	0	0	0	0	0
Neoplasias	0	0	0	0	0	0	0	0	0	0
Demencia	0	0	0	0	0	0	0	0	0	0
Depresión	0	0	0	0	0	0	0	0	0	0
Trastorno cognoscitivo	0	0	0	0	0	0	0	0	0	0
Enfermedad de Parkinson	0	0	0	0	0	0	0	0	0	0
Síndrome de inmovilidad (parapléjico)	0	0	0	0	0	0	0	0	0	0
Insuficiencia cardiaca	0	0	0	0	0	0	0	0	0	0
Insuficiencia venosa (crónica) (periférica)	0	0	0	0	0	0	0	0	0	0
Trastornos tiroideos	0	0	0	0	0	0	0	0	0	0
Insuficiencia renal crónica	0	0	0	0	0	0	0	0	0	0
Síndrome del colon irritable sin diarrea	0	0	0	0	0	0	0	0	0	0
Cardiopatía isquémica	0	0	0	0	0	0	0	0	0	0
Individuos con sitio frágil autosómico	0	0	0	0	0	0	0	0	0	0
Hiperplasia de la próstata	0	0	0	0	0	0	0	0	0	0
Otros	0	0	0	0	0	0	0	0	0	0
TOTAL	0	0	0	0	0	0	0	0	0	0

Geriatría 110 B

20 Principales Motivos de Consulta por grupo de Edad y Sexo enero – marzo 2014

CAUSA	45 – 59		60 – 64		65 o +		Total Fem.	Total mas	Total general
	f	m	f	m	f	m			
Diabetes mellitus	0	0	0	1	205	91	205	92	297
Hipertensión y enfermedad hipertensiva	0	0	0	0	205	65	205	65	270
Enfermedad pulmonar obstructiva crónica	0	0	0	0	40	9	40	9	49
Artrosis	0	0	0	0	40	9	40	9	49
Enfermedad cerebrovascular	0	0	0	0	17	12	17	12	29
Senilidad	0	0	0	0	15	12	15	12	27
Neoplasias	0	0	0	0	9	12	9	12	21
Demencia	0	0	0	0	9	6	9	6	15
Depresión	0	0	0	0	12	2	12	2	14
Trastorno cognoscitivo	0	0	0	0	7	5	7	5	12
Enfermedad de Parkinson	0	0	0	0	8	3	8	3	11
Síndrome de inmovilidad (parapléjico)	0	0	0	0	7	4	7	4	11
Insuficiencia cardiaca	0	0	0	0	8	2	8	2	10
Insuficiencia venosa (crónica) (periférica)	0	0	0	0	8	1	8	1	9
Trastornos tiroideos	0	0	0	0	7	1	7	1	8
Insuficiencia renal crónica	0	0	0	0	5	3	5	3	8
Síndrome del colon irritable sin diarrea	0	0	0	0	6	1	6	1	7
Cardiopatía isquémica	0	0	0	0	4	2	4	2	6
Individuos con sitio frágil autosómico	0	0	0	0	5	1	5	1	6
Hiperplasia de la próstata	0	0	0	0	0	5	0	5	5
Otros	0	0	1	0	70	34	71	34	105
TOTAL	0	0	1	1	687	280	688	281	969

Geriatría 110 B

20 Diagnósticos de Egreso más frecuentes enero – marzo 2014

Causa	Femenino	Masculino	Total
Insuficiencia renal crónica	27	44	71
Neumonías	8	10	18
Diabetes mellitus	11	6	17
Enfermedad cerebrovascular	6	6	12
Infección de vías urinarias	3	7	10
Septicemia	3	6	9
Delirios	5	2	7
Neoplasias	1	5	6
Hipertensión y enfermedad hipertensiva	5	1	6
Insuficiencia cardiaca	2	2	4
Insuficiencia hepática	4	0	4
Síndrome anémico	2	1	3
Demencia	1	2	3
Insuficiencia renal aguda	0	3	3
Cistitis intersticial (crónica)	2	1	3
Sida	1	1	2
Purpura trombocitopenia idiopática	2	0	2
Hipoglicemia	2	0	2
Celulitis	1	1	2
Enfermedad de parkinson	1	0	1
Otros	11	9	20
Total	98	107	205

Geriatría 110 B

20 Diagnósticos de Egreso por Grupo de Edad y Sexo más frecuentes enero – marzo 2014

CAUSA	< 1		1 - 4		5 - 14		15 - 24		25 - 44	
	f	m	f	m	f	m	f	m	f	m
Insuficiencia renal crónica	0	0	0	0	0	0	1	8	8	17
Neumonías	0	0	0	0	0	0	0	0	0	0
Diabetes mellitus	0	0	0	0	0	0	0	0	0	1
Enfermedad cerebrovascular	0	0	0	0	0	0	0	0	0	0
Infección de vías urinarias	0	0	0	0	0	0	0	0	0	1
Septicemia	0	0	0	0	0	0	0	0	0	0
Delirios	0	0	0	0	0	0	0	0	0	0
Neoplasias	0	0	0	0	0	0	0	0	1	1
Hipertensión y enfermedad hipertensiva	0	0	0	0	0	0	0	0	1	0
Insuficiencia cardiaca	0	0	0	0	0	0	0	0	0	0
Insuficiencia hepática	0	0	0	0	0	0	0	0	0	0
Síndrome anémico	0	0	0	0	0	0	0	1	0	0
Demencia	0	0	0	0	0	0	0	0	0	0
Insuficiencia renal aguda	0	0	0	0	0	0	0	2	0	1
Cistitis intersticial (crónica)	0	0	0	0	0	0	0	0	0	0
Sida	0	0	0	0	0	0	0	0	1	1
Purpura trombocitopenia idiopática	0	0	0	0	0	0	0	0	1	0
Hipoglicemia	0	0	0	0	0	0	0	0	0	0
Celulitis	0	0	0	0	0	0	0	0	0	0
Enfermedad de parkinson	0	0	0	0	0	0	0	0	0	0
Otros	0	0	0	0	0	0	1	0	0	0
TOTAL	0	0	0	0	0	0	2	11	12	22

Geriatría 110 B

20 Diagnósticos de Egreso por Grupo de Edad y Sexo más frecuentes enero – marzo 2014

CAUSA	45 – 59		60 - 64		65 o +		Total Fem.	Total mas	Total general
	f	m	f	m	f	m			
Insuficiencia renal crónica	10	7	4	6	4	6	27	44	71
Neumonías	0	2	0	0	8	8	8	10	18
Diabetes mellitus	5	1	2	0	4	4	11	6	17
Enfermedad cerebrovascular	1	0	0	0	5	6	6	6	12
Infección de vías urinarias	1	0	0	0	2	6	3	7	10
Septicemia	0	0	0	1	3	5	3	6	9
Delirios	0	0	0	0	5	2	5	2	7
Neoplasias	0	0	0	0	0	4	1	5	6
Hipertensión y enfermedad hipertensiva	1	0	0	0	3	1	5	1	6
Insuficiencia cardiaca	0	0	0	1	2	1	2	2	4
Insuficiencia hepática	0	0	0	0	4	0	4	0	4
Síndrome anémico	0	0	0	0	2	0	2	1	3
Demencia	0	0	0	0	1	2	1	2	3
Insuficiencia renal aguda	0	0	0	0	0	0	0	3	3
Cistitis intersticial (crónica)	0	0	0	0	2	1	2	1	3
Sida	0	0	0	0	0	0	1	1	2
Purpura trombocitopenia idiopática	0	0	0	0	1	0	2	0	2
Hipoglicemia	0	0	0	0	2	0	2	0	2
Celulitis	0	1	0	0	1	0	1	1	2
Enfermedad de parkinson	0	0	0	0	1	0	1	0	1
Otros	1	3	0	0	9	6	11	9	20
TOTAL	19	14	6	8	59	52	98	107	205

Geriatría 110 B

Principales Causas de Defunción enero – marzo 2014

Causa	Femenino	Masculino	Total
Septicemia	2	5	7
Neumonía	1	2	3
Hipertensión y enfermedad hipertensiva	1	1	2
Demencia	1	0	1
Delirios	1	0	1
Enfermedad cerebrovascular	0	1	1
Necrosis epidérmica tóxica [lyell]	0	1	1
Estado de choque	0	1	1
Total	6	11	17

Geriatría 110 B

Principales causas de Defunción por Grupo de Edad y Sexo enero – marzo 2014

CAUSA	< 1		1 - 4		5 - 14		15 - 24		25 - 44	
	f	m	f	m	f	m	f	m	f	m
Septicemia	0	0	0	0	0	0	0	0	0	0
Neumonía	0	0	0	0	0	0	0	0	0	0
Hipertensión y enfermedad hipertensiva	0	0	0	0	0	0	0	0	0	0
Demencia	0	0	0	0	0	0	0	0	0	0
Delirios	0	0	0	0	0	0	0	0	0	0
Enfermedad cerebrovascular	0	0	0	0	0	0	0	0	0	0
Necrolisis epidérmica toxica [lyell]	0	0	0	0	0	0	0	0	0	0
Estado de choque	0	0	0	0	0	0	0	0	0	0
TOTAL	0	0	0	0	0	0	0	0	0	0

Geriatría 110 B

Principales causas de Defunción por Grupo de Edad y Sexo enero – marzo 2014

CAUSA	45 – 59		60 – 64		65 o +		Total Fem.	Total mas	Total general
	f	m	f	m	f	m			
Septicemia	0	0	0	1	2	4	2	5	7
Neumonía	0	0	0	0	1	2	1	2	3
Hipertensión y enfermedad hipertensiva	0	0	0	0	1	1	1	1	2
Demencia	0	0	0	0	1	0	1	0	1
Delirios	0	0	0	0	1	0	1	0	1
Enfermedad cerebrovascular	0	0	0	0	0	1	0	1	1
Necrolisis epidérmica toxica [lyell]	0	1	0	0	0	0	0	1	1
Estado de choque	0	0	0	0	0	1	0	1	1
TOTAL	0	1	0	1	6	9	6	11	17

Geriatría 110 B

Principales Cirugías y Procedimientos no Quirúrgicos enero – marzo 2014


Causa	Femenino	Masculino	Total
Total	0	0	0

Principales Cirugías y Procedimientos no Quirúrgicos por grupo de Edad y Sexo enero – marzo 2013

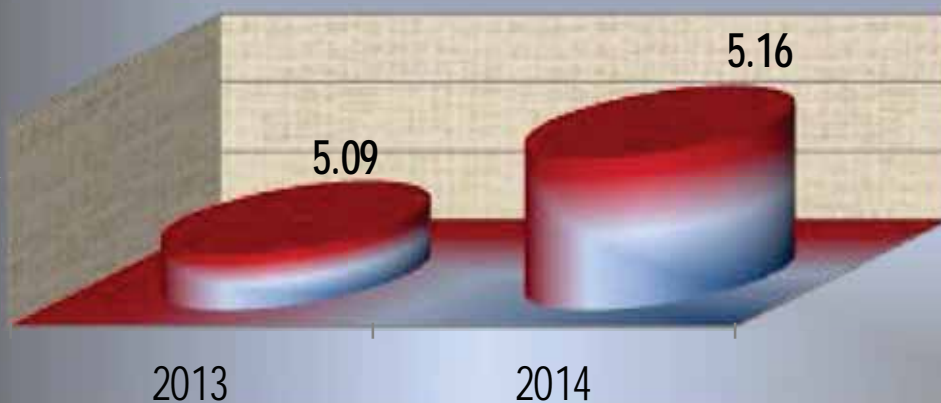
CAUSA	< 1		1 - 4		5 - 14		15 - 24		25 - 44	
	f	m	f	m	f	m	f	m	f	m
TOTAL										

CAUSA	45 - 59		60 - 64		65 o +		Total Fem.	Total mas	Total general
	f	m	f	m	f	m			
TOTAL							0	0	0

PORCENTAJE DE OCUPACIÓN




PROMEDIO DÍAS ESTANCIA



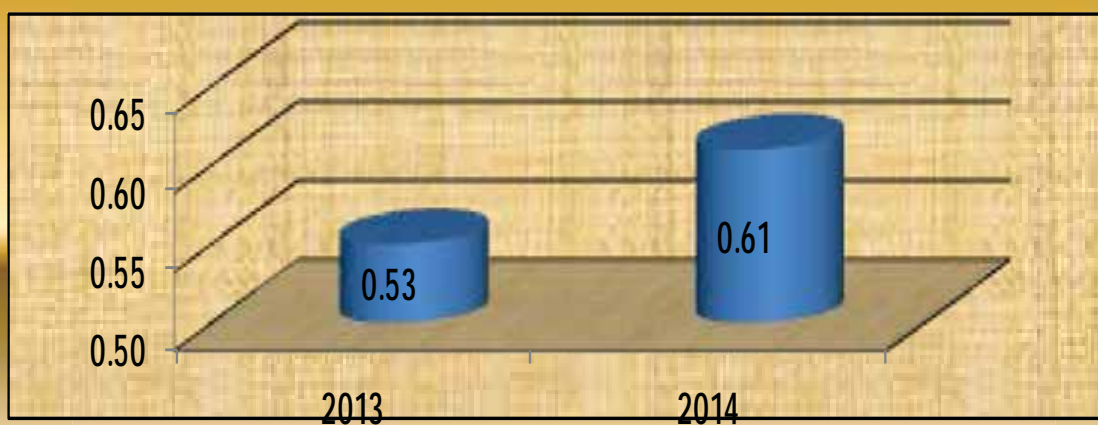
GERIATRÍA

110 B

ÍNDICE DE ROTACIÓN



INTERVALO DE SUSTITUCIÓN



GERIATRÍA

110 B

Geriatría 110 B

Recursos Humanos

Categoría	Turno					
	Completo	Matutino	Vespertino	Nocturno	Sab, dom y fest	Total
Rama médica						
Jefe de servicios	0	1	0	0	0	1
Médico especialista "A"	0	2	0	0	0	2
Médico General "A"	0	0	1	0	0	1
Médico especialista "C"	0	6	0	0	0	6
Rama de enfermería						
Enfermera Especialista "B"	0	0	1	0	0	1
Rama paramédica						
Camillero	0	0	0	0	1	1
Rama afin administrativa						
Apoyo administrativo en salud A 2	0	1	0	0	0	1
Apoyo administrativo en salud A 6	0	1	0	0	0	1
Total	0	11	2	0	1	14

Fuente: Dirección de Recursos Humanos

Edificio Hemato - Oncología 111

Comparativo de Productividad enero – marzo / 2013 - 2014

Actividad	2013				2014			
	Programado	Realizado	% de Avance	Calificación	Programado	Realizado	% de avance	Calificación
Consultas de primera vez	3,226	2,946	91.32	A	3,750	2,830	75.47	R
Consultas subsecuentes	15,056	13,022	86.49	R	15,933	14,094	88.46	R
Total	18,282	15,968	87.34	R	19,683	16,924	85.98	R
Interconsultas		369				211		
Ingresos		1,184				1,150		
Egresos	969	1,243	128.28	V	1,168	1,241	106.25	V
Intervenciones quirúrgicas	323	198	61.30	R	290	250	86.21	R
Procedimientos no Quirúrgicos		2,716				2,582		
Días paciente	7,558	7,749	102.53	V	6,814	8,898	130.58	V
Días cama	8,910	9,090	102.02	V	9,270	10,440	112.62	V
Porcentaje de ocupación	84.83	85.25	100.50	V	73.51	85.23	115.94	V

Oncología 111 A

Comparativo de Productividad enero – marzo / 2013 - 2014

Actividad	2013				2014			
	Programado	Realizado	% de Avance	Calificación	Programado	Realizado	% de avance	Calificación
Consultas de primera vez	2,869	2,556	89.09	R	3,437	2,471	71.89	R
Consultas subsecuentes	13,448	11,169	83.05	R	14,472	12,584	86.95	R
Total	16,317	13,725	84.11	R	17,909	15,055	84.06	R
Interconsultas		142				142		
Ingresos		1,050				881		
Egresos	815	1,017	124.79	V	953	917	96.22	A
Intervenciones quirúrgicas	323	198	61.30	R	290	250	86.21	R
Procedimientos no Quirúrgicos		2,716				2,582		
Días paciente	4,356	4,395	100.90	V	3,989	4,521	113.34	V
Días cama	5,310	5,490	103.39	V	5,310	5,490	103.39	V
Porcentaje de ocupación	82.03	80.05	97.59	V	75.12	82.53	109.62	V

Oncología 111 A

20 Principales Motivos de Consulta enero – marzo 2014

Causa	Femenino	Masculino	Total	%
Tumor maligno del cuadrante superior externo de la mama	3,229	17	3,246	21.56
Enfermedad inflamatoria del cuello uterino	1,633	0	1,633	10.85
Tumor maligno del exocervix	1,463	0	1,463	9.72
Tumor maligno de la piel	389	242	631	4.19
Tumor maligno del ovario	608	0	608	4.04
Trastornos no inflamatorios especificados del cuello del útero	571	0	571	3.79
Tumor maligno del endometrio	482	0	482	3.20
Examen de pesquisa especial para tumor de la mama	456	1	457	3.04
Caries dental y enfermedades del periodonto	344	75	419	2.78
Tumor maligno de la próstata	0	395	395	2.62
Tumor maligno del testículo	0	327	327	2.17
Tumor maligno del tejido conjuntivo y tejido blando	187	118	305	2.03
Tumor maligno del colon	172	127	299	1.99
Tumor maligno de la glándula tiroides	241	37	278	1.85
Anoftalmias	102	170	272	1.81
Tumor maligno de la boca	136	101	237	1.57
Tumor maligno del recto	137	90	227	1.51
Tumor maligno del estomago	114	85	199	1.32
Tumor benigno del cuello del útero	185	0	185	1.23
Atención paliativa	115	54	169	1.12
Otros	1,936	716	2,652	17.62
Total	12,500	2,555	15,055	100.00

Patologías determinadas conforme al 100.00% de los diagnósticos capturados

Oncología 111 A

20 Principales Motivos de Consulta por grupo de Edad y Sexo enero – marzo 2014

CAUSA	< 1		1 - 4		5 - 14		15 - 24		25 - 44	
	f	m	f	m	f	m	f	m	f	m
Tumor maligno del cuadrante superior externo de la mama	0	0	1	0	1	0	7	0	792	6
Enfermedad inflamatoria del cuello uterino	0	0	0	0	1	0	102	0	826	0
Tumor maligno del exocervix	0	0	0	0	0	0	8	0	370	0
Tumor maligno de la piel	0	0	0	0	0	0	8	2	45	35
Tumor maligno del ovario	0	0	0	0	0	0	30	0	172	0
Trastornos no inflamatorios especificados del cuello del útero	0	0	0	0	0	0	1	0	47	0
Tumor maligno del endometrio	0	0	1	0	0	0	4	0	80	0
Examen de pesquisa especial para tumor de la mama	0	0	0	0	2	0	25	0	182	0
Caries dental y enfermedades del periodonto	0	0	1	0	1	0	13	10	87	21
Tumor maligno de la próstata	0	0	0	0	0	0	0	0	0	1
Tumor maligno del testículo	0	0	0	0	0	1	0	105	0	202
Tumor maligno del tejido conjuntivo y tejido blando	0	0	0	0	1	1	6	13	67	44
Tumor maligno del colon	0	0	0	0	0	0	2	2	29	38
Tumor maligno de la glándula tiroides	0	0	0	0	0	0	3	0	74	5
Anoftalmias	3	1	10	14	14	29	19	25	17	57
Tumor maligno de la boca	0	0	0	0	0	0	3	7	19	8
Tumor maligno del recto	0	0	0	0	0	0	0	4	9	13
Tumor maligno del estomago	0	0	0	0	0	0	2	0	35	15
Tumor benigno del cuello del útero	0	0	0	0	0	0	34	0	103	0
Atención paliativa	0	0	0	0	3	2	7	7	42	19
Otros	1	0	0	3	4	7	160	40	563	133
TOTAL	4	1	13	17	27	40	434	215	3,559	597

Oncología 111 A

20 Principales Motivos de Consulta por grupo de Edad y Sexo enero – marzo 2014

CAUSA	45 - 59		60 - 64		65 o +		Total Fem.	Total mas	Total general
	f	m	f	m	f	m			
Tumor maligno del cuadrante superior externo de la mama	1,555	6	340	3	533	2	3,229	17	3,246
Enfermedad inflamatoria del cuello uterino	573	0	52	0	79	0	1,633	0	1,633
Tumor maligno del exocervix	676	0	145	0	264	0	1,463	0	1,463
Tumor maligno de la piel	72	49	29	35	235	121	389	242	631
Tumor maligno del ovario	287	0	50	0	69	0	608	0	608
Trastornos no inflamatorios especificados del cuello del útero	277	0	95	0	151	0	571	0	571
Tumor maligno del endometrio	196	0	87	0	114	0	482	0	482
Examen de pesquisa especial para tumor de la mama	191	1	22	0	34	0	456	1	457
Caries dental y enfermedades del periodonto	155	20	30	10	57	14	344	75	419
Tumor maligno de la próstata	0	74	0	68	0	252	0	395	395
Tumor maligno del testículo	0	16	0	1	0	2	0	327	327
Tumor maligno del tejido conjuntivo y tejido blando	53	25	18	9	42	26	187	118	305
Tumor maligno del colon	69	54	13	7	59	26	172	127	299
Tumor maligno de la glándula tiroides	87	17	29	5	48	10	241	37	278
Anoftalmias	19	19	3	10	17	15	102	170	272
Tumor maligno de la boca	39	21	18	13	57	52	136	101	237
Tumor maligno del recto	64	32	18	19	46	22	137	90	227
Tumor maligno del estomago	48	38	8	4	21	28	114	85	199
Tumor benigno del cuello del útero	40	0	2	0	6	0	185	0	185
Atención paliativa	38	5	10	13	15	8	115	54	169
Otros	674	203	168	114	366	216	1,936	716	2,652
TOTAL	5,113	580	1,137	311	2,213	794	12,500	2,555	15,055

Oncología 111 A

20 Diagnósticos de Egreso más frecuentes enero – marzo 2014

Causa	Femenino	Masculino	Total
Tumor maligno del colon	70	64	134
Tumor maligno del exocervix	93	0	93
Tumor maligno del ovario	75	0	75
Tumor maligno del testículo	0	61	61
Tumor maligno del cuadrante superior externo de la mama	45	0	45
Tumor maligno del endometrio	43	0	43
Tumor maligno del estomago	15	27	42
Tumor maligno del recto	15	26	41
Tumor maligno de la mama	34	0	34
Tumor maligno del tejido conjuntivo y tejido blando	12	11	23
Tumor maligno de la piel	10	10	20
Tumor maligno del cuello del útero, sin otra especificación	19	0	19
Tumor maligno de la glándula tiroides	15	3	18
Tumor maligno del esófago	5	12	17
Tumor maligno de la tráquea	6	7	13
Tumor maligno de boca	3	9	12
Tumor maligno de glándula salival	7	5	12
Tumor maligno de la laringe	2	10	12
Tumor benigno del ovario	12	0	12
Tumor maligno de las meninges	10	1	11
Otros	116	64	180
Total	607	310	917

Oncología 111 A

20 Diagnósticos de Egreso por Grupo de Edad y Sexo más frecuentes enero – marzo 2014

CAUSA	< 1		1 - 4		5 - 14		15 - 24		25 - 44	
	f	m	f	m	f	m	f	m	f	m
Tumor maligno del colon	0	0	0	0	0	0	0	0	15	18
Tumor maligno del exocervix	0	0	0	0	0	0	1	0	24	0
Tumor maligno del ovario	0	0	0	0	0	0	6	0	31	0
Tumor maligno del testículo	0	0	0	0	0	0	0	28	0	31
Tumor maligno del cuadrante superior externo de la mama	0	0	0	0	0	0	0	0	15	0
Tumor maligno del endometrio	0	0	0	0	0	0	0	0	8	0
Tumor maligno del estomago	0	0	0	0	0	0	0	0	7	4
Tumor maligno del recto	0	0	0	0	0	0	0	0	0	5
Tumor maligno de la mama	0	0	0	0	0	0	1	0	11	0
Tumor maligno del tejido conjuntivo y tejido blando	0	0	0	0	0	0	0	0	7	7
Tumor maligno de la piel	0	0	0	0	0	0	0	0	1	4
Tumor maligno del cuello del útero, sin otra especificación	0	0	0	0	0	0	0	0	6	0
Tumor maligno de la glándula tiroides	0	0	0	0	0	0	0	0	6	0
Tumor maligno del esófago	0	0	0	0	0	0	0	0	1	1
Tumor maligno de la tráquea	0	0	0	0	0	0	2	0	0	2
Tumor maligno de boca	0	0	0	0	0	0	0	2	0	1
Tumor maligno de glándula salival	0	0	0	0	0	0	0	2	2	0
Tumor maligno de la laringe	0	0	0	0	0	0	0	0	0	0
Tumor benigno del ovario	0	0	0	0	0	0	2	0	5	0
Tumor maligno de las meninges	0	0	0	0	0	0	0	0	4	1
Otros	0	0	0	0	0	0	6	6	34	21
TOTAL	0	0	0	0	0	0	18	38	177	95

Oncología 111 A

20 Diagnósticos de Egreso por Grupo de Edad y Sexo más frecuentes enero – marzo 2014

CAUSA	45 – 59		60 - 64		65 o +		Total Fem.	Total mas	Total general
	f	m	f	m	f	m			
Tumor maligno del colon	27	26	6	4	22	16	70	64	134
Tumor maligno del exocervix	43	0	7	0	18	0	93	0	93
Tumor maligno del ovario	25	0	6	0	7	0	75	0	75
Tumor maligno del testículo	0	1	0	1	0	0	0	61	61
Tumor maligno del cuadrante superior externo de la mama	17	0	3	0	10	0	45	0	45
Tumor maligno del endometrio	17	0	7	0	11	0	43	0	43
Tumor maligno del estomago	5	9	0	5	3	9	15	27	42
Tumor maligno del recto	11	11	1	9	3	1	15	26	41
Tumor maligno de la mama	11	0	4	0	7	0	34	0	34
Tumor maligno del tejido conjuntivo y tejido blando	5	2	0	0	0	2	12	11	23
Tumor maligno de la piel	1	0	0	0	8	6	10	10	20
Tumor maligno del cuello del útero, sin otra especificación	8	0	1	0	4	0	19	0	19
Tumor maligno de la glándula tiroides	5	3	1	0	3	0	15	3	18
Tumor maligno del esófago	2	5	0	1	2	5	5	12	17
Tumor maligno de la tráquea	2	1	1	2	1	2	6	7	13
Tumor maligno de boca	3	2	0	1	0	3	3	9	12
Tumor maligno de glándula salival	3	1	0	1	2	1	7	5	12
Tumor maligno de la laringe	1	4	1	2	0	4	2	10	12
Tumor benigno del ovario	3	0	0	0	2	0	12	0	12
Tumor maligno de las meninges	2	0	2	0	2	0	10	1	11
Otros	39	13	7	9	30	15	116	64	180
TOTAL	230	78	47	35	135	64	607	310	917

Oncología 111 A

Principales Causas de Defunción enero – marzo 2014

Causa	Femenino	Masculino	Total
Tumor maligno de la mama	5	0	5
Tumor maligno del esófago	0	3	3
Tumor maligno del duodeno	2	0	2
Tumor maligno del colon	0	2	2
Tumor maligno de la laringe	1	1	2
Tumor maligno de la piel	1	1	2
Enfermedades y afecciones que complican el embarazo, el parto y el puerperio	2	0	2
Tumor maligno de la boca	0	1	1
Tumor maligno del recto	1	0	1
Tumor maligno del hígado	0	1	1
Tumor maligno del páncreas	1	0	1
Tumor maligno de los huesos	1	0	1
Tumor maligno del tejido conjuntivo y tejido blando	0	1	1
Tumor maligno del exocervix	1	0	1
Tumor maligno del cuerpo del útero	1	0	1
Tumor maligno del ovario	1	0	1
Tumor maligno del testículo	0	1	1
Tumor maligno del riñón, excepto de la pelvis renal	0	1	1
Tumor maligno de la pared lateral de la vejiga	0	1	1
Tumor maligno de la cabeza, cara y cuello	0	1	1
Otros	2	3	5
Total	19	17	36

Oncología 111 A

Principales Causas de Defunción por Grupo de Edad y Sexo enero – marzo 2014

CAUSA	< 1		1 - 4		5 - 14		15 - 24		25 - 44	
	f	m	f	m	f	m	f	m	f	m
Tumor maligno de la mama	0	0	0	0	0	0	1	0	4	0
Tumor maligno del esófago	0	0	0	0	0	0	0	0	0	0
Tumor maligno del duodeno	0	0	0	0	0	0	0	0	0	0
Tumor maligno del colon	0	0	0	0	0	0	0	0	0	0
Tumor maligno de la laringe	0	0	0	0	0	0	0	0	0	0
Tumor maligno de la piel	0	0	0	0	0	0	0	0	0	1
Enfermedades y afecciones que complican el embarazo, el parto y el puerperio	0	0	0	0	0	0	2	0	0	0
Tumor maligno de la boca	0	0	0	0	0	0	0	0	0	0
Tumor maligno del recto	0	0	0	0	0	0	0	0	0	0
Tumor maligno del hígado	0	0	0	0	0	0	0	0	0	0
Tumor maligno del páncreas	0	0	0	0	0	0	0	0	0	0
Tumor maligno de los huesos	0	0	0	0	0	0	0	0	0	0
Tumor maligno del tejido conjuntivo y tejido blando	0	0	0	0	0	0	0	0	0	1
Tumor maligno del exocervix	0	0	0	0	0	0	0	0	1	0
Tumor maligno del cuerpo del útero	0	0	0	0	0	0	0	0	0	0
Tumor maligno del ovario	0	0	0	0	0	0	0	0	0	0
Tumor maligno del testículo	0	0	0	0	0	0	0	0	0	1
Tumor maligno del riñón, excepto de la pelvis renal	0	0	0	0	0	0	0	0	0	1
Tumor maligno de la pared lateral de la vejiga	0	0	0	0	0	0	0	0	0	0
Tumor maligno de la cabeza, cara y cuello	0	0	0	0	0	0	0	0	0	0
Otros	0	0	0	0	0	0	0	0	0	2
TOTAL	0	0	0	0	0	0	3	0	5	6

Oncología 111 A

Principales Causas de Defunción por Grupo de Edad y Sexo enero – marzo 2014

CAUSA	45 – 59		60 - 64		65 o +		Total 1 Fem	Total mas	Total general
	f	m	f	m	f	m			
Tumor maligno de la mama	0	0	0	0	0	0	5	0	5
Tumor maligno del esófago	0	1	0	1	0	1	0	3	3
Tumor maligno del duodeno	2	0	0	0	0	0	2	0	2
Tumor maligno del colon	0	2	0	0	0	0	0	2	2
Tumor maligno de la laringe	1	0	0	0	0	1	1	1	2
Tumor maligno de la piel	0	0	0	0	1	0	1	1	2
Enfermedades y afecciones que complican el embarazo, el parto y el puerperio	0	0	0	0	0	0	2	0	2
Tumor maligno de la boca	0	0	0	0	0	1	0	1	1
Tumor maligno del recto	1	0	0	0	0	0	1	0	1
Tumor maligno del hígado	0	1	0	0	0	0	0	1	1
Tumor maligno del páncreas	1	0	0	0	0	0	1	0	1
Tumor maligno de los huesos	0	0	0	0	1	0	1	0	1
Tumor maligno del tejido conjuntivo y tejido blando	0	0	0	0	0	0	0	1	1
Tumor maligno del exocervix	0	0	0	0	0	0	1	0	1
Tumor maligno del cuerpo del útero	0	0	1	0	0	0	1	0	1
Tumor maligno del ovario	0	0	0	0	1	0	1	0	1
Tumor maligno del testículo	0	0	0	0	0	0	0	1	1
Tumor maligno del riñón, excepto de la pelvis renal	0	0	0	0	0	0	0	1	1
Tumor maligno de la pared lateral de la vejiga	0	0	0	0	0	1	0	1	1
Tumor maligno de la cabeza, cara y cuello	0	0	0	1	0	0	0	1	1
Otros	0	0	0	0	2	1	2	3	5
TOTAL	5	4	1	2	5	5	19	17	36

Oncología 111 A

Principales Cirugías y Procedimientos no Quirúrgicos enero – marzo 2014

Causa	Femenino	Masculino	Total
Inyección o infusión de sustancia quimioterapéutica contra cáncer	2,047	443	2,490
Implantación o inserción de elementos radioactivos	78	0	78
Histerectomías	67	0	67
Mastectomía	42	0	42
Tiroidectomía	19	4	23
Laparotomía exploradora	14	3	17
Extirpación local o destrucción de lesión o tejido de piel y tejido subcutáneo	9	5	14
Transfusión de sangre entera	5	3	8
Ooforectomía salpingooforectomía	7	0	7
Extirpación local de lesión de mama	4	0	4
Telerradioterapia con electrones	3	1	4
Traqueotomía permanente	2	1	3
Gastrectomía	2	1	3
Nefrectomía	2	1	3
Resección de colon transversal	0	2	2
Sigmoidectomía	2	0	2
Biopsia cerrada [con aguja] (percutánea) de hígado	1	1	2
Nefrostomía	2	0	2
Dissección radical de cuello	0	2	2
Gastrostomía	1	1	2
Otros	31	24	55
Total	2,338	494	2,832

Oncología 111 A

Principales Cirugías y Procedimientos no Quirúrgicos por grupo de Edad y Sexo enero – marzo 2014


CAUSA	< 1		1 - 4		5 - 14		15 - 24		25 - 44	
	f	m	f	m	f	m	f	m	f	m
Inyección o infusión de sustancia quimioterapéutica contra cáncer	0	0	0	0	0	0	13	59	485	121
Implantación o inserción de elementos radioactivos	0	0	0	0	0	0	1	0	15	0
Histerectomías	0	0	0	0	0	0	1	0	27	0
Mastectomía	0	0	0	0	0	0	0	0	11	0
Tiroidectomía	0	0	0	0	0	0	0	0	7	2
Laparotomía exploradora	0	0	0	0	0	0	1	0	6	1
Extirpación local o destrucción de lesión o tejido de piel y tejido subcutáneo	0	0	0	0	0	0	0	0	7	2
Transfusión de sangre entera	0	0	0	0	0	0	0	0	2	1
Ooforectomía salpingooforectomía	0	0	0	0	0	0	0	0	1	0
Extirpación local de lesión de mama	0	0	0	0	0	0	0	0	2	0
Telerradioterapia con electrones	0	0	0	0	0	0	0	0	2	0
Traqueotomía permanente	0	0	0	0	0	0	0	0	0	0
Gastrectomía	0	0	0	0	0	0	0	0	0	0
Nefrectomía	0	0	0	0	0	0	0	0	0	1
Resección de colon transverso	0	0	0	0	0	0	0	0	0	0
Sigmoidectomía	0	0	0	0	0	0	0	0	0	0
Biopsia cerrada [con aguja] (percutánea) de hígado	0	0	0	0	0	0	0	0	0	0
Nefrostomía	0	0	0	0	0	0	0	0	0	0
Disección radical de cuello	0	0	0	0	0	0	0	0	0	0
Gastrostomía	0	0	0	0	0	0	0	0	0	0
Otros	0	0	0	0	0	0	2	5	8	2
TOTAL	0	0	0	0	0	0	18	65	573	131

Oncología 111 A


Principales Cirugías y Procedimientos no Quirúrgicos por grupo de Edad y Sexo enero – marzo 2014

CAUSA	45 – 59		60 – 64		65 o +		Total Fem.	Total mas	Total general
	f	m	f	m	f	m			
Inyección o infusión de sustancia quimioterapéutica contra cáncer	1,035	138	164	37	350	88	2,047	443	2,490
Implantación o inserción de elementos radioactivos	37	0	9	0	16	0	78	0	78
Histerectomías	21	0	7	0	11	0	67	0	67
Mastectomía	19	0	4	0	8	0	42	0	42
Tiroidectomía	8	2	2	0	2	0	19	4	23
Laparotomía exploradora	3	0	2	0	2	2	14	3	17
Extirpación local o destrucción de lesión o tejido de piel y tejido subcutáneo	2	0	0	1	0	2	9	5	14
Transfusión de sangre entera	1	0	1	0	1	2	5	3	8
Ooforectomía salpingooforectomía	5	0	1	0	0	0	7	0	7
Extirpación local de lesión de mama	1	0	0	0	1	0	4	0	4
Telerradioterapia con electrones	0	0	0	0	1	1	3	1	4
Traqueotomía permanente	0	0	0	0	2	1	2	1	3
Gastrectomía	0	0	0	0	2	1	2	1	3
Nefrectomía	1	0	0	0	1	0	2	1	3
Resección de colon transversal	0	0	0	2	0	0	0	2	2
Sigmoidectomía	2	0	0	0	0	0	2	0	2
Biopsia cerrada [con aguja] (percutánea) de hígado	0	1	0	0	1	0	1	1	2
Nefrostomía	1	0	0	0	1	0	2	0	2
Dissección radical de cuello	0	0	0	0	0	2	0	2	2
Gastrostomía	1	0	0	1	0	0	1	1	2
Otros	10	9	2	3	9	5	31	24	55
TOTAL	1,147	150	192	44	408	104	2,338	494	2,832

PORCENTAJE DE OCUPACIÓN



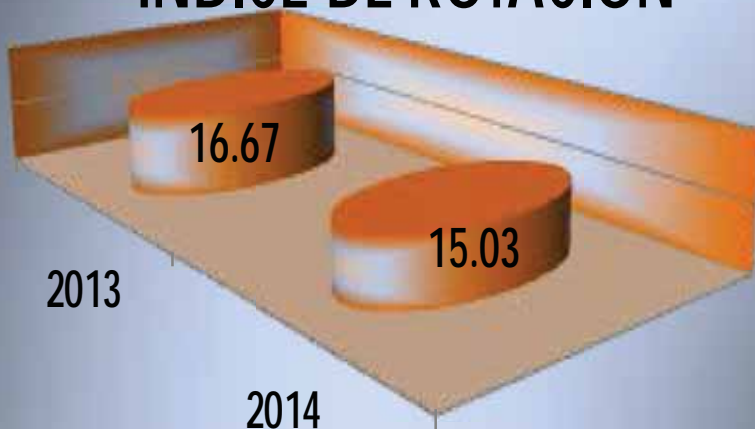
PROMEDIO DÍAS ESTANCIA




ONCOLOGÍA

111 A

ÍNDICE DE ROTACIÓN



INTERVALO DE SUSTITUCIÓN



ONCOLOGÍA

111 A

Oncología 111 A

Recursos Humanos

Categoría	Turno					
	Completo	Matutino	Vespertino	Nocturno	Sab, dom y fest	Total
Rama médica						
Cirujano dentista "A"	0	2	1	0	0	3
Cirujano dentista "B"	0	1	0	0	0	1
Cirujano dentista "C"	0	1	0	0	0	1
Jefe de servicio	0	3	0	0	0	3
Médico especialista "A"	0	18	5	0	0	23
Médico especialista "B"	0	9	2	1	0	12
Médico especialista "C"	0	14	0	1	0	15
Rama de enfermería						
Auxiliar de enfermería "A"	0	9	3	5	0	17
Auxiliar de enfermería "B"	0	1	4	0	0	5
Enfermera especialista "A"	0	2	1	0	0	3
Enfermera especialista "B"	0	5	0	0	0	5
Enfermera especialista "C"	0	2	2	1	0	5
Enfermera general titulada "A"	0	24	12	12	0	48
Enfermera general titulada "B"	0	10	4	4	0	18
Enfermera general titulada "C"	0	13	6	5	0	24
Enfermera jefe de servicios	0	1	2	0	0	3
Jefe de enfermeras "C"	0	1	0	0	0	1

Oncología 111 A

Recursos Humanos

Categoría	Turno					Total
	Completo	Matutino	Vespertino	Nocturno	Sab, dom y fest	
Rama paramédica						
Afanadora	0	15	3	3	3	24
Camillero	0	4	3	4	0	11
Cocinero en hospital	0	2	0	0	0	2
Físico en hospital	0	2	3	0	0	5
Lavandera en hospital	0	1	0	0	0	1
Inhaloterapia	0	3	1	0	0	4
Nutricionista	0	1	0	0	0	1
Técnico laboratorista "A"	0	1	0	0	0	1
Técnico radiólogo en radioterapia	0	9	9	0	0	18
Técnico electrodiagnóstico	0	1	0	0	0	1
Terapista	0	1	1	0	0	2
Investigación						
Investigador en ciencias medicas "D"	0	1	0	0	0	1
Rama afin administrativa						
Apoyo administrativo en salud A-2	0	6	3	0	0	9
Apoyo administrativo en salud A-3	0	2	1	0	1	4
Apoyo administrativo en salud A-4	0	3	0	0	0	3
Apoyo administrativo en salud A-5	0	2	0	0	1	3
Apoyo administrativo en salud A-6	0	13	1	0	0	14
Apoyo administrativo en salud A-7	0	3	1	0	0	4
Apoyo administrativo en salud A-8	0	1	0	1	0	2
Soporte administrativo "C"	1	0	0	0	0	1
Total	1	187	68	37	5	298

Hematología 111 B

Comparativo de Productividad enero – marzo / 2013 - 2014

Actividad	2013				2014			
	Programado	Realizado	% de Avance	Calificación	Programado	Realizado	% de avance	Calificación
Consultas de primera vez	357	390	109.24	V	313	359	114.70	V
Consultas subsecuentes	1,608	1,853	115.24	V	1,461	1,510	103.35	V
Total	1,965	2,243	114.15	V	1,774	1,869	105.36	V
Interconsultas		227				59		
Ingresos		134				269		
Egresos	154	226	146.75	V	215	324	150.70	V
Días paciente	3,202	3,354	104.75	V	2,825	4,377	154.94	V
Días cama	3,600	3,600	100.00	V	3,960	4,950	125.00	V
Porcentaje de ocupación	88.94	93.17	104.76	V	71.34	88.42	123.94	V

Hematología 111 B

20 Principales Motivos de Consulta enero – marzo 2014

Causa	Femenino	Masculino	Total	%
Purpura y otras afecciones hemorrágicas especificadas	207	68	275	14.71
Leucemia mieloide crónica	131	118	249	13.32
Leucemia linfoblástica aguda	102	129	231	12.36
Anemia de tipo no especificado	153	49	202	10.81
Enfermedad de hodgkin	65	69	134	7.17
Linfoma no hodgkin	83	44	127	6.80
Mieloma múltiple	50	43	93	4.98
Anemia aplástica	29	35	64	3.42
Anemias hemolíticas autoinmunes	41	14	55	2.94
Anemia por deficiencia de hierro	35	10	45	2.41
Agranulocitosis	25	11	36	1.93
Defecto de la coagulación	21	14	35	1.87
Síndrome mielodisplásico, sin otra especificación	24	10	34	1.82
Policitemia vera	15	15	30	1.61
Trombocitosis esencial	24	4	28	1.50
Leucemia linfoide	12	15	27	1.44
Leucemia mieloide aguda	12	10	22	1.18
Embolia y trombosis de vena no especificada	11	6	17	0.91
Anemias megaloblásticas	8	5	13	0.70
Linfoma no folicular (difuso), sin otra especificación	2	7	9	0.48
Otros	84	59	143	7.65
Total	1,134	735	1,869	100.00

Patologías determinadas conforme al 99.57% de los diagnósticos capturados

Hematología 111 B

20 Principales Motivos de Consulta por grupo de Edad y Sexo enero – marzo 2014

CAUSA	< 1		1 - 4		5 - 14		15 - 24		25 - 44	
	f	m	f	m	f	m	f	m	f	m
Purpura y otras afecciones hemorrágicas especificadas	0	0	0	0	0	0	24	7	60	16
Leucemia mieloide crónica	0	0	0	0	0	0	15	4	46	51
Leucemia linfoblástica aguda	0	0	0	0	1	0	26	52	51	52
Anemia de tipo no especificado	0	0	0	0	0	1	9	3	57	14
Enfermedad de hodgkin	0	0	0	0	0	0	23	25	23	33
Linfoma no hodgkin	0	0	0	0	0	0	4	7	22	9
Mieloma múltiple	0	0	0	0	0	0	0	1	9	7
Anemia aplástica	0	0	0	0	0	0	4	5	5	20
Anemias hemolíticas autoinmunes	0	0	0	0	0	0	4	0	23	5
Anemia por deficiencia de hierro	0	0	0	0	0	0	2	0	17	3
Agranulocitosis	0	0	0	0	0	0	6	4	4	4
Defecto de la coagulación	0	0	0	0	0	0	8	1	9	5
Síndrome mielodisplásico, sin otra especificación	0	0	0	0	0	0	0	2	4	1
Policitemia vera	0	0	0	0	0	0	1	1	2	8
Trombocitosis esencial	0	0	0	0	0	0	1	0	5	0
Leucemia linfoide	0	0	0	0	0	0	2	1	2	0
Leucemia mieloide aguda	0	0	0	0	0	0	1	1	5	2
Embolia y trombosis de vena no especificada	0	0	0	0	0	0	2	0	3	2
Anemias megaloblasticas	0	0	0	0	0	0	1	0	3	1
Linfoma no folicular (difuso), sin otra especificación	0	0	0	0	0	0	0	1	2	1
Otros	0	0	0	0	0	0	14	10	33	23
TOTAL	0	0	0	0	1	1	147	125	385	257

Hematología 111 B

20 Principales Motivos de Consulta por grupo de Edad y Sexo enero – marzo 2014

CAUSA	45 – 59		60 - 64		65 o +		Total Fem.	Total mas	Total general
	f	m	f	m	f	m			
Purpura y otras afecciones hemorrágicas especificadas	66	17	28	11	29	17	207	68	275
Leucemia mieloide crónica	49	39	7	10	14	14	131	118	249
Leucemia linfoblastica aguda	13	20	6	0	5	5	102	129	231
Anemia de tipo no especificado	53	18	9	2	25	11	153	49	202
Enfermedad de hodgkin	13	9	3	0	3	2	65	69	134
Linfoma no hodgkin	26	9	14	5	17	14	83	44	127
Mieloma múltiple	19	14	7	10	15	11	50	43	93
Anemia aplastica	2	7	6	2	12	1	29	35	64
Anemias hemolíticas autoinmunes	10	7	1	1	3	1	41	14	55
Anemia por deficiencia de hierro	11	1	2	1	3	5	35	10	45
Agranulocitosis	7	1	3	0	5	2	25	11	36
Defecto de la coagulación	2	6	0	0	2	2	21	14	35
Síndrome mielodisplasico, sin otra especificación	5	2	3	0	12	5	24	10	34
Policitemia vera	4	3	1	1	7	2	15	15	30
Trombocitosis esencial	13	2	1	1	4	1	24	4	28
Leucemia linfoide	2	2	0	5	6	7	12	15	27
Leucemia mieloide aguda	4	2	1	3	1	2	12	10	22
Embolia y trombosis de vena no especificada	4	3	0	0	2	1	11	6	17
Anemias megaloblasticas	3	3	0	0	1	1	8	5	13
Linfoma no folicular (difuso), sin otra especificación	0	3	0	1	0	1	2	7	9
Otros	16	18	12	4	9	4	84	59	143
TOTAL	322	186	104	57	175	109	1,134	735	1,869

Hematología 111 B

20 Diagnósticos de Egreso más frecuentes enero – marzo 2014

Causa	Femenino	Masculino	Total
Leucemia linfoblástica aguda	64	69	133
Leucemia mieloide aguda	15	11	26
Linfoma no hodgkin de células grandes (difuso)	6	13	19
Linfoma no Hodgkin de células pequeñas (difuso)	1	13	14
Purpura trombocitopenia idiopática	9	3	12
Linfoma de hodgkin con predominio linfocítico nodular	7	2	9
Linfoma no folicular (difuso)	0	8	8
Linfoma de células del manto	0	6	6
Mieloma múltiple	3	3	6
Leucemia mieloide crónica	3	3	6
Anemia aplástica idiopática	2	4	6
Tumor maligno del ovario	4	0	4
Anemia aplástica	2	2	4
Anemia de tipo no especificado	4	0	4
Síndrome mielodisplásico	0	3	3
Enfermedad mieloproliferativa crónica	1	2	3
Anemia aplástica constitucional	3	0	3
Otras anemias hemolíticas autoinmunes	1	1	2
Otros tipos de linfoma no hodgkin	0	2	2
Otras leucemias linfoides	2	0	2
Otros	29	23	52
Total	156	168	324

Hematología 111 B

20 Diagnósticos de Egreso por Grupo de Edad y Sexo más frecuentes enero – marzo 2014

CAUSA	< 1		1 - 4		5 - 14		15 - 24		25 - 44	
	f	m	f	m	f	m	f	m	f	m
Leucemia linfoblástica aguda	0	0	0	0	0	0	18	28	27	25
Leucemia mieloide aguda	0	0	0	0	0	0	4	2	8	5
Linfoma no hodgkin de células grandes (difuso)	0	0	0	0	0	0	0	0	0	8
Linfoma no Hodgkin de células pequeñas (difuso)	0	0	0	0	0	0	0	0	0	9
Purpura trombocitopenia idiopática	0	0	0	0	0	0	4	0	2	0
Linfoma de hodgkin con predominio linfocítico nodular	0	0	0	0	0	0	0	1	2	1
Linfoma no folicular (difuso)	0	0	0	0	0	0	0	0	0	4
Linfoma de células del manto	0	0	0	0	0	0	0	1	0	2
Mieloma múltiple	0	0	0	0	0	0	0	0	0	0
Leucemia mieloide crónica	0	0	0	0	0	0	1	1	1	2
Anemia aplástica idiopática	0	0	0	0	0	0	0	0	0	3
Tumor maligno del ovario	0	0	0	0	0	0	0	0	1	0
Anemia aplástica	0	0	0	0	0	0	0	0	0	1
Anemia de tipo no especificado	0	0	0	0	0	0	1	0	1	0
Síndrome mielodisplásico	0	0	0	0	0	0	0	0	0	1
Enfermedad mieloproliferativa crónica	0	0	0	0	0	0	0	0	0	1
Anemia aplástica constitucional	0	0	0	0	0	0	0	0	0	0
Otras anemias hemolíticas autoinmunes	0	0	0	0	0	0	1	0	0	0
Otros tipos de linfoma no hodgkin	0	0	0	0	0	0	0	0	0	2
Otras leucemias linfoides	0	0	0	0	0	0	2	0	0	0
Otros	0	0	0	0	0	0	2	2	8	7
TOTAL	0	0	0	0	0	0	33	35	50	71

Hematología 111 B

20 Diagnósticos de Egreso por Grupo de Edad y Sexo más frecuentes enero – marzo 2014

CAUSA	45 – 59		60 - 64		65 o +		Total Fem.	Total mas	Total general
	f	m	f	m	f	m			
Leucemia linfoblastica aguda	11	9	2	2	6	5	64	69	133
Leucemia mieloide aguda	3	1	0	2	0	1	15	11	26
Linfoma no hodgkin de células grandes (difuso)	3	1	1	0	2	4	6	13	19
Linfoma no Hodgkin de células pequeñas (difuso)	0	4	0	0	1	0	1	13	14
Purpura trombocitopenia idiopática	1	2	2	0	0	1	9	3	12
Linfoma de hodgkin con predominio linfocitico nodular	3	0	0	0	2	0	7	2	9
Linfoma no folicular (difuso)	0	3	0	0	0	1	0	8	8
Linfoma de células del manto	0	1	0	1	0	1	0	6	6
Mieloma múltiple	1	3	0	0	2	0	3	3	6
Leucemia mieloide crónica	1	0	0	0	0	0	3	3	6
Anemia aplastica idiopática	1	0	0	0	1	1	2	4	6
Tumor maligno del ovario	0	0	3	0	0	0	4	0	4
Anemia aplastica	2	0	0	0	0	1	2	2	4
Anemia de tipo no especificado	2	0	0	0	0	0	4	0	4
Síndrome mielodisplásico	0	0	0	1	0	1	0	3	3
Enfermedad mieloproliferativa crónica	1	0	0	0	0	1	1	2	3
Anemia aplastica constitucional	2	0	1	0	0	0	3	0	3
Otras anemias hemolíticas autoinmunes	0	1	0	0	0	0	1	1	2
Otros tipos de linfoma no hodgkin	0	0	0	0	0	0	0	2	2
Otras leucemias linfoides	0	0	0	0	0	0	2	0	2
Otros	9	4	3	2	7	8	29	23	52
TOTAL	40	29	12	8	21	25	156	168	324

Hematología 111 B

Principales Causas de Defunción enero – marzo 2014

Causa	Femenino	Masculino	Total
Leucemia linfoblastica aguda	9	13	22
Leucemia mieloide aguda	1	4	5
Linfoma no hodgkin de células grandes (difuso)	2	1	3
Linfoma no folicular (difuso), sin otra especificación	0	3	3
Mieloma múltiple	2	1	3
Leucemia mieloide crónica	2	1	3
Enfermedad mieloproliferativa crónica	1	2	3
Tumor maligno del ovario	2	0	2
Anemia aplastica idiopática	0	2	2
Tumor maligno del esófago	0	1	1
Tumor maligno del colon	1	0	1
Tumor maligno del ano	1	0	1
Linfoma no hodgkin de células peque/as (difuso)	1	0	1
Linfoma periférico de células t	0	1	1
Leucemia de células plasmáticas	1	0	1
Leucemia aguda, células de tipo no especificado	1	0	1
Anemia aplastica, sin otra especificación	1	0	1
Anemia de tipo no especificado	1	0	1
Trastorno del sistema nervioso central, no especificado	0	1	1
Total	26	30	56

Hematología 111 B

Principales Causas de Defunción por Grupo de Edad y Sexo enero – marzo 2014

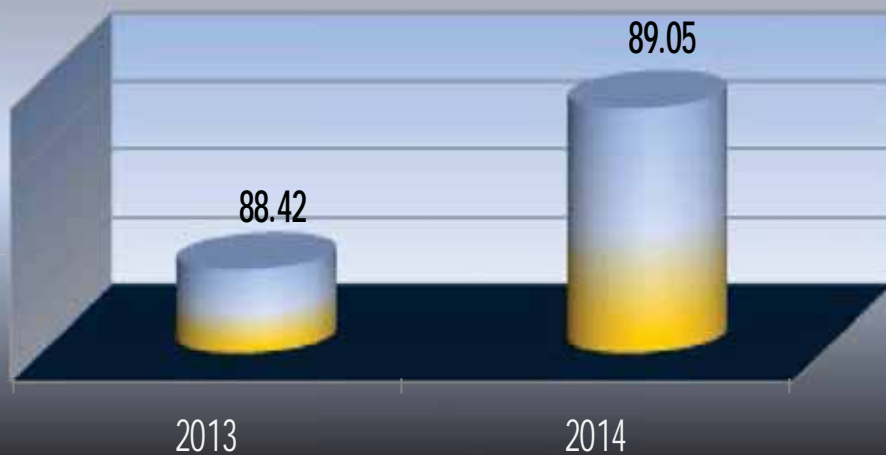
CAUSA	< 1		1 - 4		5 - 14		15 - 24		25 - 44	
	f	m	f	m	f	m	f	m	f	m
Leucemia linfoblastica aguda	0	0	0	0	0	0	2	3	5	7
Leucemia mieloide aguda	0	0	0	0	0	0	0	1	0	1
Linfoma no hodgkin de células grandes (difuso)	0	0	0	0	0	0	0	0	0	0
Linfoma no folicular (difuso), sin otra especificación	0	0	0	0	0	0	0	0	0	1
Mieloma múltiple	0	0	0	0	0	0	0	0	0	0
Leucemia mieloide crónica	0	0	0	0	0	0	1	1	0	0
Enfermedad mieloproliferativa crónica	0	0	0	0	0	0	0	0	0	1
Tumor maligno del ovario	0	0	0	0	0	0	0	0	0	0
Anemia aplastica idiopática	0	0	0	0	0	0	0	0	0	1
Tumor maligno del esófago	0	0	0	0	0	0	0	0	0	0
Tumor maligno del colon	0	0	0	0	0	0	0	0	0	0
Tumor maligno del ano	0	0	0	0	0	0	0	0	0	0
Linfoma no hodgkin de células peque/as (difuso)	0	0	0	0	0	0	0	0	0	0
Linfoma periférico de células t	0	0	0	0	0	0	0	0	0	0
Leucemia de células plasmáticas	0	0	0	0	0	0	0	0	1	0
Leucemia aguda, células de tipo no especificado	0	0	0	0	0	0	0	0	0	0
Anemia aplastica, sin otra especificación	0	0	0	0	0	0	0	0	0	0
Anemia de tipo no especificado	0	0	0	0	0	0	0	0	0	0
Trastorno del sistema nervioso central, no especificado	0	0	0	0	0	0	0	0	0	0
TOTAL	0	0	0	0	0	0	3	5	6	11

Hematología 111 B


Principales Causas de Defunción por Grupo de Edad y Sexo enero – marzo 2014

CAUSA	45 – 59		60 - 64		65 o +		Total Fem	Total mas	Total general
	f	m	f	m	f	m			
Leucemia linfoblastica aguda	2	2	0	0	0	1	9	13	22
Leucemia mieloide aguda	1	1	0	1	0	0	1	4	5
Linfoma no hodgkin de células grandes (difuso)	1	1	0	0	1	0	2	1	3
Linfoma no folicular (difuso), sin otra especificación	0	2	0	0	0	0	0	3	3
Mieloma múltiple	1	1	0	0	1	0	2	1	3
Leucemia mieloide crónica	1	0	0	0	0	0	2	1	3
Enfermedad mieloproliferativa crónica	1	0	0	0	0	1	1	2	3
Tumor maligno del ovario	0	0	2	0	0	0	2	0	2
Anemia aplastica idiopática	0	0	0	0	0	1	0	2	2
Tumor maligno del esófago	0	0	0	0	0	1	0	1	1
Tumor maligno del colon	0	0	0	0	1	0	1	0	1
Tumor maligno del ano	0	0	0	0	1	0	1	0	1
Linfoma no hodgkin de células peque/as (difuso)	0	0	0	0	1	0	1	0	1
Linfoma periférico de células t	0	0	0	0	0	1	0	1	1
Leucemia de células plasmáticas	0	0	0	0	0	0	1	0	1
Leucemia aguda, células de tipo no especificado	1	0	0	0	0	0	1	0	1
Anemia aplastica, sin otra especificación	1	0	0	0	0	0	1	0	1
Anemia de tipo no especificado	1	0	0	0	0	0	1	0	1
Trastorno del sistema nervioso central, no especificado	0	0	0	0	0	1	0	1	1
TOTAL	10	7	2	1	5	6	26	30	56

PORCENTAJE DE OCUPACIÓN




PROMEDIO DÍAS ESTANCIA



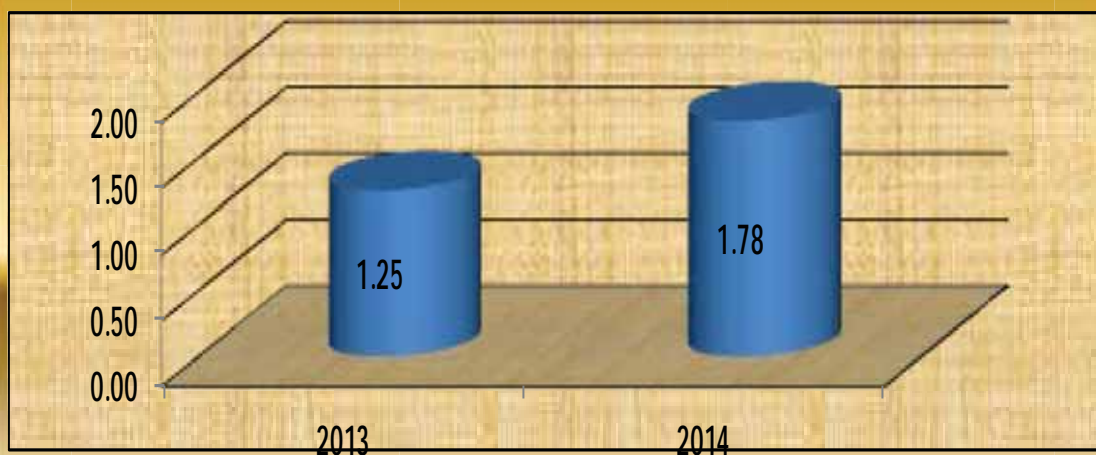
HEMATOLOGÍA

111 B

ÍNDICE DE ROTACIÓN



INTERVALO DE SUSTITUCIÓN



HEMATOLOGÍA

111 B

Hematología 111 B

Recursos Humanos

Categoría	Turno					Total
	Completo	Matutino	Vespertino	Nocturno	Sab, dom y fest	
Rama médica						
Médico especialista "A"	0	1	0	0	1	2
Médico especialista "B"	0	2	1	0	0	3
Médico especialista "C"	0	5	1	0	0	6
Rama de enfermería						
Auxiliar de enfermería "A"	0	2	2	4	0	8
Auxiliar de enfermería "B"	0	0	0	1	0	1
Enfermera general titulada "A"	0	7	3	4	0	14
Enfermera general titulada "B"	0	1	0	3	0	4
Enfermera general titulada "C"	0	4	5	6	0	15
Jefe de enfermeras "C"	0	1	0	0	0	1
Enfermera especialista "A"	0	1	0	1	0	2
Enfermera especialista "B"	0	0	1	0	0	1
Enfermera especialista "C"	0	3	0	0	0	3
Rama paramédica						
Laboratorista "A"	0	0	0	0	1	1
Afanadora	0	5	1	2	0	8
Auxiliar de lab. Bioterio "A"	0	2	0	0	0	2
Biólogo "A"	0	1	1	0	0	2
Camillero	0	2	0	0	0	2
Citotecnólogo "A"	0	1	0	0	0	1
Cocinero en hospital	0	0	0	0	1	1
Químico "A"	0	1	1	0	0	2
Químico "B"	0	1	0	0	0	1
Químico "C"	0	2	0	0	0	2
Químico de sección de laboratorio de A. C. "A"	0	1	0	0	0	1
Químico jefe de sección de laboratorio de A. C. "B"	0	1	0	0	0	1
Técnico laboratorista "A"	0	4	0	0	0	4

Hematología 111 B


Categoría	Turno					Total
	Completo	Matutino	Vespertino	Nocturno	Sab, dom y fest	
Investigación						
Investigador en ciencias médicas "B"	0	0	1	0	0	1
Investigador en ciencias médicas "D"	0	1	0	0	0	1
Investigador en ciencias médicas "F"	0	1	0	0	0	1
Rama afín administrativa						
Apoyo administrativo en salud A 3	0	1	1	0	0	2
Apoyo administrativo en salud A 4	0	2	0	0	0	2
Apoyo administrativo en salud A 6	0	1	0	0	1	2
Total	0	54	18	21	4	97

Gineco – Obstetricia 112 A


Comparativo de Productividad enero – marzo / 2013 - 2014

Actividad	2013				2014			
	Programado	Realizado	% de Avance	Calificación	Programado	Realizado	% de avance	Calificación
Consultas de primera vez	4,102	4,535	110.56	V	4,204	3,818	90.82	A
Consultas subsecuentes	8,133	9,532	117.20	V	8,692	9,599	110.43	V
Urgencias	4,646	3,781	81.38	R	4,190	3,347	79.88	R
Total	16,881	17,848	105.73	V	17,086	16,764	98.12	V
Ingresos		1,656				1,564		
Egresos	1,868	1,638	87.69	R	1,694	1,538	90.79	A
Intervenciones quirúrgicas	1,687	1,660	98.40	V	1,641	1,491	90.86	A
Procedimientos no Quirúrgicos		516				352		
Días paciente	3,953	3,809	96.36	A	4,032	3,726	92.41	A
Días cama	5,130	5,400	105.26	V	5,130	5,400	105.26	V
Porcentaje de ocupación	77.06	70.54	91.54	A	78.60	69.00	87.79	R

PORCENTAJE DE OCUPACIÓN




PROMEDIO DÍAS ESTANCIA



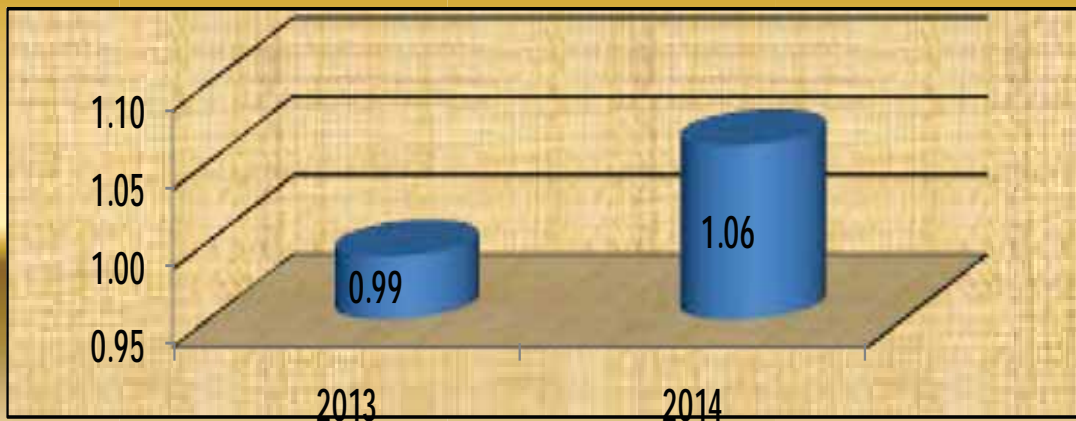
GINECO-OBSTETRICIA

112 A

ÍNDICE DE ROTACIÓN



INTERVALO DE SUSTITUCIÓN



GINECO-OBSTETRICIA

112 A

Gineco – Obstetricia 112 A

Recursos Humanos

Categoría	Turno				Total
	Matutino	Vespertino	Nocturno	Sab, dom y fest	
Rama médica					
Jefe de servicios	1	1	0	0	2
Médico especialista “A”	6	3	4	2	15
Médico especialista “B”	5	2	0	0	7
Médico especialista “C”	13	1	2	0	16
Medico general “A”	1	0	1	0	2
Rama de enfermería					
Auxiliar de enfermería “A”	9	7	17	0	33
Auxiliar de enfermería “B”	2	0	10	0	12
Enfermera especialista “A”	7	3	8	1	19
Enfermera especialista “B”	6	0	3	0	9
Enfermera especialista “C”	13	12	6	0	31
Enfermera general titulada “A”	19	32	39	1	91
Enfermera general titulada “B”	10	4	12	0	26
Enfermera general titulada “C”	30	24	23	0	77
Enfermera jefe de servicios	3	0	3	1	7
Jefe de enfermeras “C”	4	0	0	0	4

Gineco – Obstetricia 112 A

Recursos Humanos

Categoría	Turno					Total
	Completo	Matutino	Vespertino	Nocturno	Sab, dom y fest	
Rama paramédica						
Afanadora	0	15	4	13	7	39
Aux. técnico de diagnóstico al tratamiento	0	1	0	0	0	1
Auxiliar de estadística y archivo clínico	0	0	0	1	0	1
Camillero	0	7	1	10	2	20
Cocinero en hospital	0	0	0	0	1	1
Rama afin administrativa						
Apoyo administrativo en salud A-1	0	0	1	0	0	1
Apoyo administrativo en salud A-2	0	3	2	1	0	6
Apoyo administrativo en salud A-3	0	4	2	1	0	7
Apoyo administrativo en salud A-4	0	0	1	3	0	4
Apoyo administrativo en salud A-5	0	3	1	0	1	5
Apoyo administrativo en salud A-6	0	5	0	1	2	8
Apoyo administrativo en salud A-7	0	2	2	3	0	7
Soporte administrativo “C”	1	0	0	0	0	1
Total	1	169	103	161	18	452

Ginecología 112 A

20 Principales Motivos de Consulta enero – marzo 2014

Causa	Total	%
Leiomioma intramural del útero	1,270	19.14
Trastorno menopáusico y perimenopausico	846	12.75
Hemorragias uterinas o vaginales anormales	590	8.89
Cuidados posteriores a la cirugía	523	7.88
Atención preparatoria para tratamiento subsecuente	296	4.46
Síndrome de ovario poliquístico	263	3.96
Alteración de la estática pélvica	244	3.68
Tumor de comportamiento incierto de órganos genitales femeninos	232	3.50
Enfermedad inflamatoria del cuello uterino	197	2.97
Mastopatía quística difusa	183	2.76
Quistes ováricos	161	2.43
Hiperplasia de glándula del endometrio	127	1.91
Examen ginecológico (general) (de rutina)	120	1.81
Endometriosis del útero	64	0.96
Menstruación irregular	60	0.90
Infertilidad femenina	60	0.90
Atención de los apósitos y suturas	59	0.89
Infección de vías urinarias	57	0.86
Dismenorrea	52	0.78
Supervisión del uso de dispositivo anticonceptivo (intrauterino)	46	0.69
Otros	1,185	17.86
Total	6,635	100.00

Patologías determinadas conforme al 100.00% de los diagnósticos capturados

Ginecología 112 A

20 Principales Motivos de Consulta por grupo de Edad y Sexo enero – marzo 2014

CAUSA	< 1	1 - 4	5 - 14	15 - 24	25 - 44
	f	f	f	f	f
Leiomioma intramural del útero	0	0	0	20	706
Trastorno menopáusico y perimenopausico	0	0	0	1	88
Hemorragias uterinas o vaginales anormales	0	0	1	40	369
Cuidados posteriores a la cirugía	0	0	1	75	218
Atención preparatoria para tratamiento subsecuente	0	0	0	45	137
Síndrome de ovario poliquístico	0	0	0	123	136
Alteración de la estática pélvica	0	0	0	1	15
Tumor de comportamiento incierto de órganos genitales femeninos	0	0	0	48	105
Enfermedad inflamatoria del cuello uterino	0	0	0	40	102
Mastopatía quística difusa	0	0	0	16	83
Quistes ováricos	0	0	0	24	102
Hiperplasia de glándula del endometrio	0	0	0	5	73
Examen ginecológico (general) (de rutina)	0	0	0	18	58
Endometriosis del útero	0	0	0	16	34
Menstruación irregular	0	0	1	23	31
Infertilidad femenina	0	0	0	7	48
Atención de los apósitos y suturas	0	0	0	26	26
Infección de vías urinarias	0	0	0	5	20
Dismenorrea	0	0	0	26	21
Supervisión del uso de dispositivo anticonceptivo (intrauterino)	0	0	0	12	21
Otros	0	0	1	203	619
TOTAL	0	0	4	774	3,012

Ginecología 112 A

20 Principales Motivos de Consulta por grupo de Edad y Sexo enero – marzo 2014

CAUSA	45 – 59	60 – 64	65 o +	Total Fem.
	f	f	f	
Leiomioma intramural del útero	532	4	8	1,270
Trastorno menopáusico y perimenopausico	612	64	81	846
Hemorragias uterinas o vaginales anormales	170	2	8	590
Cuidados posteriores a la cirugía	175	25	29	523
Atención preparatoria para tratamiento subsecuente	89	7	18	296
Síndrome de ovario poliquístico	4	0	0	263
Alteración de la estática pélvica	65	51	112	244
Tumor de comportamiento incierto de órganos genitales femeninos	62	13	4	232
Enfermedad inflamatoria del cuello uterino	42	4	9	197
Mastopatía quística difusa	72	6	6	183
Quistes ováricos	33	1	1	161
Hiperplasia de glándula del endometrio	42	4	3	127
Examen ginecológico (general) (de rutina)	37	5	2	120
Endometriosis del útero	13	0	1	64
Menstruación irregular	5	0	0	60
Infertilidad femenina	5	0	0	60
Atención de los apósitos y suturas	7	0	0	59
Infección de vías urinarias	21	6	5	57
Dismenorrea	5	0	0	52
Supervisión del uso de dispositivo anticonceptivo (intrauterino)	10	0	3	46
Otros	247	44	71	1,185
TOTAL	2,248	236	361	6,635

Ginecología 112 A

20 Diagnósticos de Egreso más frecuente enero – marzo 2014

Causa	Total
Neoplasias	133
Prolapsos genitales femeninos	18
Hemorragia vaginal y uterina anormal	14
Síndrome doloroso abdominal y abdomen agudo	10
Enfermedades inflamatorias pélvicas femeninas	7
Esterilización	6
Pólipo del cuerpo del útero	5
Quistes ováricos	4
Síndrome anémico	2
Edema pulmonar	2
Fibroadenosis de mama	2
Absceso o quiste de la glándula de bartholin	2
Cuidados posteriores a la cirugía	2
Presencia de dispositivo anticonceptivo (intrauterino)	2
Infertilidad femenina	1
Neumonía	1
Apendicitis	1
Colecistitis y colelitiasis	1
Trastornos inflamatorios de la mama	1
Hiperplasia de glándula del endometrio	2
Otros	4
Total	220

Ginecología 112 A

20 Diagnósticos de Egreso por Grupo de Edad y Sexo más frecuentes enero – marzo 2014

CAUSA	< 1	1 - 4	5 - 14	15 - 24	25 - 44
	f	f	f	f	f
Neoplasias	0	0	0	10	64
Prolapsos genitales femeninos	0	0	0	0	0
Hemorragia vaginal y uterina anormal	0	0	0	2	11
Síndrome doloroso abdominal y abdomen agudo	0	0	0	0	8
Enfermedades inflamatorias pélvicas femeninas	0	0	0	0	6
Esterilización	0	0	0	2	4
Pólipo del cuerpo del útero	0	0	0	0	3
Quistes ováricos	0	0	0	2	2
Síndrome anémico	0	0	0	0	1
Edema pulmonar	0	0	0	0	1
Fibroadenosis de mama	0	0	0	1	1
Absceso o quiste de la glándula de bartholin	0	0	0	0	2
Cuidados posteriores a la cirugía	0	0	0	0	2
Presencia de dispositivo anticonceptivo (intrauterino)	0	0	0	1	1
Infertilidad femenina	0	0	0	0	1
Neumonía	0	0	0	0	0
Apendicitis	0	0	0	0	1
Colecistitis y colelitiasis	0	0	0	1	0
Trastornos inflamatorios de la mama	0	0	0	0	1
Hiperplasia de glándula del endometrio	0	0	0	0	2
Otros	0	0	0	0	2
TOTAL	0	0	0	19	113

Ginecología 112 A

20 Diagnósticos de Egreso por Grupo de Edad y Sexo más frecuentes enero – marzo 2014

CAUSA	45 – 59	60 – 64	65 o +	Total Fem.
	f	f	f	
Neoplasias	56	1	2	133
Prolapsos genitales femeninos	5	8	5	18
Hemorragia vaginal y uterina anormal	0	0	1	14
Síndrome doloroso abdominal y abdomen agudo	2	0	0	10
Enfermedades inflamatorias pélvicas femeninas	1	0	0	7
Esterilización	0	0	0	6
Pólipo del cuerpo del útero	1	1	0	5
Quistes ováricos	0	0	0	4
Síndrome anémico	1	0	0	2
Edema pulmonar	0	1	0	2
Fibroadenosis de mama	0	0	0	2
Absceso o quiste de la glándula de bartholin	0	0	0	2
Cuidados posteriores a la cirugía	0	0	0	2
Presencia de dispositivo anticonceptivo (intrauterino)	0	0	0	2
Infertilidad femenina	0	0	0	1
Neumonía	1	0	0	1
Apendicitis	0	0	0	1
Colecistitis y colelitiasis	0	0	0	1
Trastornos inflamatorios de la mama	0	0	0	1
Hiperplasia de glándula del endometrio	0	0	0	2
Otros	1	0	1	4
TOTAL	68	11	9	220

Ginecología 112 A

Principales Causas de Defunción enero – marzo 2014

Causa	Femenino	Total
Edema pulmonar	2	2
Neumonía	1	1
Estado de choque	1	1
Total	4	4

Ginecología 112 A

Principales Causas de Defunción por Grupo de Edad y Sexo enero – marzo 2014

CAUSA	< 1	1 - 4	5 - 14	15 - 24	25 - 44
	f	f	f	f	f
Edema pulmonar	0	0	0	0	1
Neumonía	0	0	0	0	0
Estado de choque	0	0	0	0	1
TOTAL	0	0	0	0	2

CAUSA	45 - 59	60 - 64	65 o +	Total Fem.
	f	f	f	
Edema pulmonar	0	1	0	2
Neumonía	1	0	0	1
Estado de choque	0	0	0	1
TOTAL	1	1	0	4

Ginecología 112 A

Principales Cirugías y Procedimientos no Quirúrgicos enero – marzo 2014

Causa	Total
Otra histerectomía	94
Transfusión de concentrado de hematies u otro suero	86
Ooforectomia o salpingooforectomia	39
Otra excisión o destrucción de lesión o tejido del cuello uterino	32
Destrucción de lesión del cuello uterino por cauterización	24
Destrucción de lesión del cuello uterino por criocirugía	13
Otra reparación de vagina	9
Otra histerectomía vaginal	8
Otra ligadura y sección bilateral de las trompas de Falopio	5
Laparotomía exploradora	4
Lavado peritoneal	4
Otra liberación de adherencias de ovario y trompa de Falopio	4
Otra apendicetomía	3
Resección en cuna de ovario	3
Histeroscopia	3
Colecistectomía	2
Cistectomía parcial	2
Biopsia endocervical	2
Otra excisión o destrucción de lesión del útero	2
Otra dilatación y legrado	2
Otros	17
Total	358

Ginecología 112 A

Principales Cirugías y Procedimientos no Quirúrgicos por grupo de Edad y Sexo enero – marzo 2014

CAUSA	< 1	1 - 4	5 - 14	15 - 24	25 - 44
	f	f	f	f	f
Otra histerectomía	0	0	1	0	53
Transfusión de concentrado de hematies u otro suero	0	0	1	2	52
Ooforectomía o salpingooforectomía	0	0	1	6	17
Otra excisión o destrucción de lesión o tejido del cuello uterino	0	0	0	7	18
Destrucción de lesión del cuello uterino por cauterización	0	0	0	4	13
Destrucción de lesión del cuello uterino por criocirugía	0	0	0	6	7
Otra reparación de vagina	0	0	0	0	0
Otra histerectomía vaginal	0	0	0	0	0
Otra ligadura y sección bilateral de las trompas de Falopio	0	0	0	2	3
Laparotomía exploradora	0	0	0	1	3
Lavado peritoneal	0	0	1	0	2
Otra liberación de adherencias de ovario y trompa de Falopio	0	0	0	0	3
Otra apendicetomía	0	0	0	0	3
Resección en cuna de ovario	0	0	0	1	1
Histeroscopia	0	0	0	1	2
Colecistectomía	0	0	0	1	1
Cistectomía parcial	0	0	0	1	1
Biopsia endocervical	0	0	0	0	1
Otra excisión o destrucción de lesión del útero	0	0	0	2	0
Otra dilatación y legrado	0	0	0	0	1
Otros	0	0	0	1	11
TOTAL	0	0	4	35	192

Ginecología 112 A

Principales Cirugías y Procedimientos no Quirúrgicos por grupo de Edad y Sexo enero – marzo 2014

CAUSA	45 – 59	60 - 64	65 o +	Total Fem.
	f	f	f	
Otra histerectomía	40	0	0	94
Transfusión de concentrado de hematies u otro suero	30	0	1	86
Ooforectomia o salpingooforectomia	14	1	0	39
Otra excisión o destrucción de lesión o tejido del cuello uterino	4	0	3	32
Destrucción de lesión del cuello uterino por cauterización	6	1	0	24
Destrucción de lesión del cuello uterino por criocirugía	0	0	0	13
Otra reparación de vagina	3	4	2	9
Otra histerectomía vaginal	3	2	3	8
Otra ligadura y sección bilateral de las trompas de Falopio	0	0	0	5
Laparotomía exploradora	0	0	0	4
Lavado peritoneal	1	0	0	4
Otra liberación de adherencias de ovario y trompa de Falopio	1	0	0	4
Otra apendicetomía	0	0	0	3
Resección en cuna de ovario	1	0	0	3
Histeroscopia	0	0	0	3
Colecistectomía	0	0	0	2
Cistectomía parcial	0	0	0	2
Biopsia endocervical	1	0	0	2
Otra excisión o destrucción de lesión del útero	0	0	0	2
Otra dilatación y legrado	1	0	0	2
Otros	2	1	2	17
TOTAL	107	9	11	358

Urgencias Ginecologicas 112 A

Principales Motivos de Consulta enero – marzo 2014

Causa	Total	%
Hemorragias uterinas o vaginales anormales	146	36.32
Neoplasias	56	13.93
Síndrome doloroso abdominal y abdomen agudo	43	10.70
Enfermedades de la glándula de bartholin	16	3.98
Enfermedad inflamatoria del cuello uterino	15	3.73
Cuidados posteriores a la cirugía	15	3.73
Estados menopaúsicos y climatóricos femeninos	11	2.74
Hemorragia por ovulación	10	2.49
Infección de vías urinarias	9	2.24
Supervisión del uso de dispositivo anticonceptivo (intrauterino)	9	2.24
Dismenorrea	8	1.99
Enfermedades inflamatorias pélvicas femeninas	6	1.49
Colitis y gastroenteritis no infecciosas	5	1.24
Menstruación irregular	5	1.24
Síndrome anémico	4	1.00
Amenorrea	4	1.00
Fibroadenosis de mama	3	0.75
Examen ginecológico (general) (de rutina)	3	0.75
Endometriosis del útero	2	0.50
Síndrome de tensión premenstrual	2	0.50
Otros	30	7.46
Total	402	100.00

Patologías determinadas conforme al 100.00% de los diagnósticos capturados

Urgencias Ginecológicas 112 A

20 Principales Motivos de Consulta por grupo de Edad y Sexo enero – marzo 2014

CAUSA	< 1	1 - 4	5 - 14	15 - 24	25 - 44
	f	f	f	f	f
Hemorragias uterinas o vaginales anormales	0	0	0	22	87
Neoplasias	0	0	1	2	41
Síndrome doloroso abdominal y abdomen agudo	0	0	0	4	34
Enfermedades de la glándula de Bartholin	0	0	0	2	9
Enfermedad inflamatoria del cuello uterino	0	0	0	4	8
Cuidados posteriores a la cirugía	0	0	0	2	7
Estados menopáusicos y climatericos femeninos	0	0	0	0	0
Hemorragia por ovulación	0	0	0	3	7
Infección de vías urinarias	0	0	0	3	5
Supervisión del uso de dispositivo anticonceptivo (intrauterino)	0	0	0	2	6
Dismenorrea	0	0	0	2	5
Enfermedades inflamatorias pélvicas femeninas	0	0	0	1	4
Colitis y gastroenteritis no infecciosas	0	0	0	2	2
Menstruación irregular	0	0	0	2	3
Síndrome anémico	0	0	0	0	4
Amenorrea	0	0	0	2	2
Fibroadenosis de mama	0	0	0	2	1
Examen ginecológico (general) (de rutina)	0	0	0	0	2
Endometriosis del útero	0	0	0	0	2
Síndrome de tensión premenstrual	0	0	0	0	2
Otros	0	0	2	7	15
TOTAL	0	0	3	62	246

Urgencias Ginecológicas 112 A

20 Principales Motivos de Consulta por grupo de Edad y Sexo enero – marzo 2014

CAUSA	45 – 59	60 - 64	65 o +	Total Fem.
	f	f	f	
Hemorragias uterinas o vaginales anormales	35	1	1	146
Neoplasias	10	0	2	56
Síndrome doloroso abdominal y abdomen agudo	5	0	0	43
Enfermedades de la glándula de bartholin	5	0	0	16
Enfermedad inflamatoria del cuello uterino	2	0	1	15
Cuidados posteriores a la cirugía	6	0	0	15
Estados menopaúsicos y climáticos femeninos	5	2	4	11
Hemorragia por ovulación	0	0	0	10
Infección de vías urinarias	1	0	0	9
Supervisión del uso de dispositivo anticonceptivo (intrauterino)	1	0	0	9
Dismenorrea	1	0	0	8
Enfermedades inflamatorias pélvicas femeninas	1	0	0	6
Colitis y gastroenteritis no infecciosas	1	0	0	5
Menstruación irregular	0	0	0	5
Síndrome anémico	0	0	0	4
Amenorrea	0	0	0	4
Fibroadenosis de mama	0	0	0	3
Examen ginecológico (general) (de rutina)	0	0	1	3
Endometriosis del útero	0	0	0	2
Síndrome de tensión premenstrual	0	0	0	2
Otros	4	0	2	30
TOTAL	77	3	11	402

Ginecología Colposcopías 112 A

20 Principales Motivos de Consulta enero – marzo 2014

Causa	Total	%
Enfermedad inflamatoria del cuello uterino	850	41.61
Examen ginecológico (general) (de rutina)	284	13.90
Verrugas (venéreas) anogenitales	184	9.01
Vaginitis atrofica postmenopáusica	175	8.57
Displasia cervical leve	158	7.73
Papilomavirus como causa de enfermedades clasificadas en otros capítulos	106	5.19
Displasia cervical moderada	36	1.76
Molusco contagioso	35	1.71
Pólipo del cuello del útero	31	1.52
Erosión y ectropión del cuello del útero	30	1.47
Infección genital en el embarazo	28	1.37
Liquen escleroso y atrófico	24	1.17
Displasia vaginal leve	14	0.69
Carcinoma in situ del cuello del utero	13	0.64
Leiomioma intramural del útero	9	0.44
Quiste de la vulva	9	0.44
Tumor benigno de organo genital femenino	7	0.34
Queratosis seborreica	7	0.34
Cuidados posteriores a la cirugía	6	0.29
Quiste epidérmico	4	0.20
Otros	33	1.62
Total	2,043	100.00

Patologías determinadas conforme al 100.00% de los diagnósticos capturados

Ginecología Colposcopías 112 A

20 Principales Motivos de Consulta por grupo de Edad y Sexo enero – marzo 2014

CAUSA	< 1	1 - 4	5 - 14	15 - 24	25 - 44
	f	f	f	f	f
Enfermedad inflamatoria del cuello uterino	0	0	0	89	492
Examen ginecológico (general) (de rutina)	0	0	0	25	159
Verrugas (venéreas) anogenitales	0	0	1	44	90
Vaginitis atrofica postmenopáusica	0	0	0	0	9
Displasia cervical leve	0	0	0	29	90
Papilomavirus como causa de enfermedades clasificadas en otros capítulos	0	0	0	27	55
Displasia cervical moderada	0	0	0	3	18
Molusco contagioso	0	0	0	7	20
Pólipo del cuello del útero	0	0	0	0	11
Erosión y ectropión del cuello del útero	0	0	0	2	26
Infección genital en el embarazo	0	0	0	11	16
Liquen escleroso y atrófico	0	0	0	0	3
Displasia vaginal leve	0	0	0	0	7
Carcinoma in situ del cuello del utero	0	0	0	1	5
Leiomioma intramural del útero	0	0	0	2	4
Quiste de la vulva	0	0	0	1	5
Tumor benigno de organo genital femenino	0	0	0	0	1
Queratosis seborreica	0	0	0	0	2
Cuidados posteriores a la cirugía	0	0	0	1	3
Quiste epidérmico	0	0	0	0	1
Otros	0	0	0	4	11
TOTAL	0	0	1	246	1,028

Ginecología Colposcopías 112 A

20 Principales Motivos de Consulta por grupo de Edad y Sexo enero – marzo 2014

CAUSA	45 – 59	60 - 64	65 o +	Total Fem.
	f	f	f	
Enfermedad inflamatoria del cuello uterino	237	13	19	850
Examen ginecológico (general) (de rutina)	82	9	9	284
Verrugas (venéreas) anogenitales	37	6	6	184
Vaginitis atrofica postmenopáusica	114	30	22	175
Displasia cervical leve	36	2	1	158
Papilomavirus como causa de enfermedades clasificadas en otros capítulos	20	1	3	106
Displasia cervical moderada	12	1	2	36
Molusco contagioso	7	1	0	35
Pólipo del cuello del útero	12	5	3	31
Erosión y ectropión del cuello del útero	2	0	0	30
Infección genital en el embarazo	1	0	0	28
Liquen escleroso y atrófico	8	7	6	24
Displasia vaginal leve	4	0	3	14
Carcinoma in situ del cuello del utero	4	1	2	13
Leiomioma intramural del útero	3	0	0	9
Quiste de la vulva	1	2	0	9
Tumor benigno de organo genital femenino	4	1	1	7
Queratosis seborreica	3	2	0	7
Cuidados posteriores a la cirugía	2	0	0	6
Quiste epidérmico	3	0	0	4
Otros	13	3	2	33
TOTAL	605	84	79	2,043

Obstetricia 112 A

20 Principales Motivos de Consulta enero – marzo 2014

Causa	No. de consultas	%
Supervisión de embarazo normal	849	21.19
Diabetes mellitus que se origina con el embarazo	546	13.63
Supervisión de embarazo de alto riesgo	538	13.43
Infección genital en el embarazo	404	10.08
Seguimiento postparto, de rutina	216	5.39
Enfermedades endocrinas, de nutrición y metabolismo que complica embarazo	205	5.12
Atención materna por cicatriz uterina debida a cirugía previa	137	3.42
Trastornos mentales y del sistema nervioso que complican el embarazo	87	2.17
Infección de las vías urinarias en el embarazo	71	1.77
Atención materna por tumor del cuerpo del útero	71	1.77
Embarazo doble	61	1.52
Enfermedades de la sangre y órganos hematopoyéticos y ciertos trastornos que afectan el sistema inmunitario cuando complican el embarazo, el parto y puerperio	52	1.30
Oligohidramnios	49	1.22
Enfermedades del sistema circulatorio que complican el embarazo, el parto y el puerperio	46	1.15
Enfermedades del sistema respiratorio que complican el embarazo	43	1.07
Enfermedades del sistema digestivo que complican el embarazo, el parto y el puerperio	43	1.07
Atención materna por otras (presuntas) anomalías y lesiones fetales	41	1.02
Falso trabajo de parto antes de las 37 semanas completas de gestación	40	1.00
Infección del riñón en el embarazo	37	0.92
Atención materna por presentación de nalgas	32	0.80
Otros	438	10.93
Total	4,006	100.00

Obstetricia 112 A

20 Principales Motivos de Consulta por grupo de Edad y Sexo enero – marzo 2014

CAUSA	< 1	1 - 4	5 - 14	15 - 24	25 - 44
	f	f	f	f	f
Supervisión de embarazo normal	0	0	2	486	358
Diabetes mellitus que se origina con el embarazo	0	0	0	124	417
Supervisión de embarazo de alto riesgo	0	0	4	245	288
Infección genital en el embarazo	0	0	0	239	164
Seguimiento postparto, de rutina	0	0	0	89	122
Enfermedades endocrinas, de nutrición y metabolismo que complica embarazo	0	0	0	52	150
Atención materna por cicatriz uterina debida a cirugía previa	0	0	0	53	84
Trastornos mentales y del sistema nervioso que complican el embarazo	0	0	0	36	51
Infección de las vías urinarias en el embarazo	0	0	0	45	24
Atención materna por tumor del cuerpo del útero	0	0	0	5	66
Embarazo doble	0	0	0	28	33
Enfermedades de la sangre y órganos hematopoyéticos y ciertos trastornos que afectan el sistema inmunitario cuando complican el embarazo, el parto y puerperio	0	0	0	25	27
Oligohidramnios	0	0	0	26	23
Enfermedades del sistema circulatorio que complican el embarazo, el parto y el puerperio	0	0	0	13	33
Enfermedades del sistema respiratorio que complican el embarazo	0	0	0	21	22
Enfermedades del sistema digestivo que complican el embarazo, el parto y el puerperio	0	0	0	15	27
Atención materna por otras (presuntas) anomalías y lesiones fetales	0	0	0	30	11
Falso trabajo de parto antes de las 37 semanas completas de gestación	0	0	0	24	15
Infección del riñón en el embarazo	0	0	0	22	15
Atención materna por presentación de nalgas	0	0	0	12	20
Otros	0	0	1	158	245
TOTAL	0	0	7	1,748	2,195

Obstetricia 112 A

20 Principales Motivos de Consulta por grupo de Edad y Sexo enero – marzo 2014

CAUSA	45 – 59	60 – 64	65 o +	Total Fem.
	f	f	f	
Supervisión de embarazo normal	3	0	0	849
Diabetes mellitus que se origina con el embarazo	5	0	0	546
Supervisión de embarazo de alto riesgo	1	0	0	538
Infección genital en el embarazo	1	0	0	404
Seguimiento postparto, de rutina	5	0	0	216
Enfermedades endocrinas, de nutrición y metabolismo que complica embarazo	3	0	0	205
Atención materna por cicatriz uterina debida a cirugía previa	0	0	0	137
Trastornos mentales y del sistema nervioso que complican el embarazo	0	0	0	87
Infección de las vías urinarias en el embarazo	2	0	0	71
Atención materna por tumor del cuerpo del útero	0	0	0	71
Embarazo doble	0	0	0	61
Enfermedades de la sangre y órganos hematopoyéticos y ciertos trastornos que afectan el sistema inmunitario cuando complican el embarazo, el parto y puerperio	0	0	0	52
Oligohidramnios	0	0	0	49
Enfermedades del sistema circulatorio que complican el embarazo, el parto y el puerperio	0	0	0	46
Enfermedades del sistema respiratorio que complican el embarazo	0	0	0	43
Enfermedades del sistema digestivo que complican el embarazo, el parto y el puerperio	1	0	0	43
Atención materna por otras (presuntas) anomalías y lesiones fetales	0	0	0	41
Falso trabajo de parto antes de las 37 semanas completas de gestación	1	0	0	40
Infección del riñón en el embarazo	0	0	0	37
Atención materna por presentación de nalgas	0	0	0	32
Otros	28	6	0	438
TOTAL	50	6	0	4,006

Obstetricia 112 A

20 Diagnósticos de Egreso más frecuente enero – marzo 2014

Causa	Total
Parto por cesárea	504
Parto único espontaneo, presentación cefálica de vértice	436
Diversas causas que provocan aborto	163
Supervisión de embarazo de alto riesgo	150
Embarazos ectópicos	26
Complicaciones puerperales, no clasificadas en otra parte	12
Parto con fórceps bajo	8
Atención y examen inmediatamente después del parto	6
Mola hidatiforme	4
Diabetes mellitus que se origina con el embarazo	2
Sepsis puerperal	2
Complicaciones consecutivas al aborto, al embarazo ectópico y al embarazo molar	1
Toxemia del embarazo	1
Eclampsia en el puerperio	1
Trabajo de parto prematuro sin parto	1
Otras enfermedades especificadas y afecciones que complican el embarazo, el parto y el puerperio	1
Total	1,318

Obstetricia 112 A

20 Diagnósticos de Egreso por Grupo de Edad y Sexo más frecuentes enero – marzo 2014

CAUSA	< 1	1 - 4	5 - 14	15 - 24	25 - 44
	f	f	f	f	f
Parto por cesárea	0	0	1	264	238
Parto único espontaneo, presentación cefálica de vértice	0	0	5	288	143
Diversas causas que provocan aborto	0	0	2	73	88
Supervisión de embarazo de alto riesgo	0	0	1	73	76
Embarazos ectópicos	0	0	0	11	15
Complicaciones puerperales, no clasificadas en otra parte	0	0	0	11	1
Parto con fórceps bajo	0	0	0	6	2
Atención y examen inmediatamente después del parto	0	0	0	2	4
Mola hidatiforme	0	0	0	3	1
Diabetes mellitus que se origina con el embarazo	0	0	0	0	2
Sepsis puerperal	0	0	1	0	1
Complicaciones consecutivas al aborto, al embarazo ectópico y al embarazo molar	0	0	0	0	1
Toxemia del embarazo	0	0	0	1	0
Eclampsia en el puerperio	0	0	0	1	0
Trabajo de parto prematuro sin parto	0	0	0	1	0
Otras enfermedades especificadas y afecciones que complican el embarazo, el parto y el puerperio	0	0	0	0	1
TOTAL	0	0	10	734	573

Obstetricia 112 A

20 Diagnósticos de Egreso por Grupo de Edad y Sexo más frecuentes enero – marzo 2014

CAUSA	45 – 59	60 – 64	65 o +	Total Fem.
	f	f	f	
Parto por cesárea	1	0	0	504
Parto único espontaneo, presentación cefálica de vértice	0	0	0	436
Diversas causas que provocan aborto	0	0	0	163
Supervisión de embarazo de alto riesgo	0	0	0	150
Embarazos ectópicos	0	0	0	26
Complicaciones puerperales, no clasificadas en otra parte	0	0	0	12
Parto con fórceps bajo	0	0	0	8
Atención y examen inmediatamente después del parto	0	0	0	6
Mola hidatiforme	0	0	0	4
Diabetes mellitus que se origina con el embarazo	0	0	0	2
Sepsis puerperal	0	0	0	2
Complicaciones consecutivas al aborto, al embarazo ectópico y al embarazo molar	0	0	0	1
Toxemia del embarazo	0	0	0	1
Eclampsia en el puerperio	0	0	0	1
Trabajo de parto prematuro sin parto	0	0	0	1
Otras enfermedades especificadas y afecciones que complican el embarazo, el parto y el puerperio	0	0	0	1
TOTAL	1	0	0	1,318

Obstetricia 112 A

Principales Cusas de Defunción enero – marzo 2014

Causa	Total
Toxemia del embarazo	1
Enfermedades y afecciones que complican el embarazo, el parto y el puerperio	1
Total	2

Principales Cusas de Defunción más frecuentes enero – marzo 2014

CAUSA	< 1	1 - 4	5 - 14	15 - 24	25 - 44
	f	F	f	f	f
Toxemia del embarazo	0	0	0	1	0
Enfermedades y afecciones que complican el embarazo, el parto y el puerperio	0	0	0	0	1
TOTAL	0	0	0	1	1

CAUSA	45 - 59	60 - 64	65 o +	Total general
	f	f	f	
Toxemia del embarazo	0	0	0	1
Enfermedades y afecciones que complican el embarazo, el parto y el puerperio	0	0	0	1
TOTAL	0	0	0	2

Obstetricia 112 A

Principales Cirugías y procedimientos no Quirúrgicos enero – marzo 2014

Causa	Total Femenino
Cesárea clásica baja	502
Episiotomía	339
Dilatación y legrado después de parto o aborto	164
Otra ligadura y sección bilateral de las trompas de Falopio	152
Otro parto asistido manualmente	93
Transfusión de concentrado de hematíes	63
Salpingectomía con extracción de embarazo tubarico	26
Exploración manual de la cavidad uterina, después del parto	23
Transfusión de otro suero	22
Transfusión de plaquetas	20
Ooforectomía o salpingooforectomía	8
Legrado por aspiración después de parto o aborto	8
Lavado peritoneal	7
Aplicación de fórceps bajo con episiotomía	7
Otra histerectomía total abdominal y la no especificada	5
Inserción de dispositivo anticonceptivo intrauterino	5
Transfusión de factores de coagulación	5
Otra colecistectomía	4
Otra reparación de pared abdominal	4
Reparación de desgarro obstétrico actual	4
Otros	24
Total	1,485

Obstetricia 112 A

Principales Cirugías y procedimientos no Quirúrgicos por grupo de Edad y Sexo enero – marzo 2014

CAUSA	< 1	1 - 4	5 - 14	15 - 24	25 - 44
	f	f	f	f	f
Cesárea clásica baja	0	0	1	264	236
Episiotomía	0	0	5	244	90
Dilatación y legrado después de parto o aborto	0	0	1	79	84
Otra ligadura y sección bilateral de las trompas de Falopio	0	0	0	40	111
Otro parto asistido manualmente	0	0	0	43	50
Transfusión de concentrado de hematies	0	0	0	27	36
Salpingectomía con extracción de embarazo tubarico	0	0	0	11	15
Exploración manual de la cavidad uterina, después del parto	0	0	1	8	14
Transfusión de otro suero	0	0	0	11	11
Transfusión de plaquetas	0	0	0	3	17
Ooforectomía o salpingooforectomía	0	0	0	2	5
Legrado por aspiración después de parto o aborto	0	0	0	1	7
Lavado peritoneal	0	0	0	4	3
Aplicación de fórceps bajo con episiotomía	0	0	0	5	2
Otra histerectomía total abdominal y la no especificada	0	0	0	0	4
Inserción de dispositivo anticonceptivo intrauterino	0	0	0	3	2
Transfusión de factores de coagulación	0	0	0	4	1
Otra colecistectomía	0	0	0	4	0
Otra reparación de pared abdominal	0	0	0	2	2
Reparación de desgarro obstétrico actual	0	0	0	3	1
Otros	0	0	1	8	15
TOTAL	0	0	9	766	706

Obstetricia 112 A

Principales Cirugías y procedimientos no Quirúrgicos por grupo de Edad y Sexo enero – marzo 2014

CAUSA	45 – 59	60 - 64	65 o +	Total Fem.
	f	f	f	
Cesárea clásica baja	1	0	0	502
Episiotomía	0	0	0	339
Dilatación y legrado después de parto o aborto	0	0	0	164
Otra ligadura y sección bilateral de las trompas de Falopio	1	0	0	152
Otro parto asistido manualmente	0	0	0	93
Transfusión de concentrado de hematies	0	0	0	63
Salpingectomía con extracción de embarazo tubarico	0	0	0	26
Exploración manual de la cavidad uterina, después del parto	0	0	0	23
Transfusión de otro suero	0	0	0	22
Transfusión de plaquetas	0	0	0	20
Ooforectomía o salpingooforectomía	1	0	0	8
Legrado por aspiración después de parto o aborto	0	0	0	8
Lavado peritoneal	0	0	0	7
Aplicación de fórceps bajo con episiotomía	0	0	0	7
Otra histerectomía total abdominal y la no especificada	1	0	0	5
Inserción de dispositivo anticonceptivo intrauterino	0	0	0	5
Transfusión de factores de coagulación	0	0	0	5
Otra colecistectomía	0	0	0	4
Otra reparación de pared abdominal	0	0	0	4
Reparación de desgarro obstétrico actual	0	0	0	4
Otros	0	0	0	24
TOTAL	4	0	0	1,485

Urgencias Obstetricia 112 A

20 Principales Motivos de Consulta enero – marzo 2014

Causa	Total	%
Estado de embarazo, incidental	1,146	38.91
Amenaza de aborto	203	6.89
Aborto espontaneo incompleto	199	6.76
Enfermedades y afecciones que complican el embarazo	193	6.55
Infección genital en el embarazo	192	6.52
Ruptura prematura de las membranas, e inicio del trabajo de parto	151	5.13
Infección de las vías urinarias en el embarazo	126	4.28
Oligohidramnios	65	2.21
Hipertensión gestacional [inducida por el embarazo] sin proteinuria	62	2.11
Seguimiento postparto, de rutina	62	2.11
Falso trabajo de parto antes de las 37 semanas de gestación	58	1.97
Aborto retenido	47	1.60
Atención materna por cicatriz uterina debida a cirugía previa	45	1.53
Diabetes mellitus que se origina con el embarazo	41	1.39
Otros productos anormales especificados de la concepción	36	1.22
Embarazo ectópico	34	1.15
Embarazo doble	27	0.92
Supervisión de embarazos de alto riesgo	21	0.71
Trabajo de parto y parto complicados por anomalía de la frecuencia cardiaca fetal	18	0.61
Trabajo de parto precipitado	17	0.58
Otros	202	6.86
Total	2,945	100.00

Urgencias Obstetricia 112 A

20 Principales Motivos de Consulta por grupo de Edad y Sexo enero – marzo 2014

CAUSA	< 1	1 - 4	5 - 14	15 - 24	25 - 44
	f	f	f	f	f
Estado de embarazo, incidental	0	0	8	748	389
Amenaza de aborto	0	0	0	102	101
Aborto espontaneo incompleto	0	0	2	97	100
Enfermedades y afecciones que complican el embarazo	0	0	2	122	69
Infección genital en el embarazo	0	0	1	124	67
Ruptura prematura de las membranas, e inicio del trabajo de parto	0	0	1	86	64
Infección de las vías urinarias en el embarazo	0	0	2	85	39
Oligohidramnios	0	0	1	37	27
Hipertensión gestacional [inducida por el embarazo] sin proteinuria	0	0	0	36	26
Seguimiento postparto, de rutina	0	0	3	39	20
Falso trabajo de parto antes de las 37 semanas de gestación	0	0	0	29	29
Aborto retenido	0	0	2	15	30
Atención materna por cicatriz uterina debida a cirugía previa	0	0	0	22	23
Diabetes mellitus que se origina con el embarazo	0	0	0	14	27
Otros productos anormales especificados de la concepción	0	0	1	13	22
Embarazo ectópico	0	0	0	17	17
Embarazo doble	0	0	0	19	8
Supervisión de embarazos de alto riesgo	0	0	1	5	15
Trabajo de parto y parto complicados por anomalía de la frecuencia cardiaca fetal	0	0	0	15	3
Trabajo de parto precipitado	0	0	0	10	7
Otros	0	0	0	99	102
TOTAL	0	0	24	1,734	1,185

Urgencias Obstetricia 112 A

20 Principales Motivos de Consulta por grupo de Edad y Sexo enero – marzo 2014

CAUSA	45 – 59	60 - 64	65 o +	Total Fem.
	f	f	f	
Estado de embarazo, incidental	1	0	0	1,146
Amenaza de aborto	0	0	0	203
Aborto espontaneo incompleto	0	0	0	199
Enfermedades y afecciones que complican el embarazo	0	0	0	193
Infección genital en el embarazo	0	0	0	192
Ruptura prematura de las membranas, e inicio del trabajo de parto	0	0	0	151
Infección de las vías urinarias en el embarazo	0	0	0	126
Oligohidramnios	0	0	0	65
Hipertensión gestacional [inducida por el embarazo] sin proteinuria	0	0	0	62
Seguimiento postparto, de rutina	0	0	0	62
Falso trabajo de parto antes de las 37 semanas de gestación	0	0	0	58
Aborto retenido	0	0	0	47
Atención materna por cicatriz uterina debida a cirugía previa	0	0	0	45
Diabetes mellitus que se origina con el embarazo	0	0	0	41
Otros productos anormales especificados de la concepción	0	0	0	36
Embarazo ectópico	0	0	0	34
Embarazo doble	0	0	0	27
Supervisión de embarazos de alto riesgo	0	0	0	21
Trabajo de parto y parto complicados por anomalía de la frecuencia cardiaca fetal	0	0	0	18
Trabajo de parto precipitado	0	0	0	17
Otros	1	0	0	202
TOTAL	2	0	0	2,945

Biología de la Reproducción 112 A

Principales Motivos de Consulta enero – marzo 2014

Causa	No. de consultas	%
Infertilidad femenina	189	99.47
Enfermedades inflamatorias pélvicas femeninas	1	0.53
Total	190	100.00

Patologías determinadas conforme al 100.00% de los diagnósticos capturados

Biología de la Reproducción 112 A

Principales Motivos de Consulta por grupo de Edad y Sexo enero – marzo 2014

CAUSA	< 1	1 - 4	5 - 14	15 - 24	25 - 44
	f	f	f	f	f
Infertilidad femenina	0	0	0	16	170
Enfermedades inflamatorias pélvicas femeninas	0	0	0	1	0
TOTAL	0	0	0	17	170

CAUSA	45 - 59	60 - 64	65 o +	Total Fem.
	f	f	f	
Infertilidad femenina	3	0	0	189
Enfermedades inflamatorias pélvicas femeninas	0	0	0	1
TOTAL	3	0	0	190

Patologías determinadas conforme al 100.00% de los diagnósticos capturados

Planificación Familiar 112 A

Principales Motivos de Consulta enero – marzo 2014

Causa	No. de consultas	%
Supervisión del uso de dispositivo anticonceptivo (intrauterino)	50	31.25
Consejo y asesoramiento general sobre la anticoncepción	37	23.125
Esterilización	19	11.875
Atención preparatoria para tratamiento subsecuente	17	10.625
Inserción de dispositivo anticonceptivo (intrauterino)	16	10.00
Presencia de otros dispositivos especificados	8	5.00
Supervisión del uso de drogas anticonceptivas	4	2.50
Leiomioma intramural del útero	3	1.875
Papilomavirus	1	0.625
Síndrome de ovario poliquístico	1	0.625
Enfermedad inflamatoria del cuello uterino	1	0.625
Cistocele	1	0.625
Aumento excesivo de peso en el embarazo	1	0.625
Cuidados posteriores a la cirugía	1	0.625
Total	160	100.00

Patologías determinadas conforme al 100.00% de los diagnósticos capturados.

Planificación Familiar 112 A

20 Principales Motivos de Consulta por grupo de Edad y Sexo enero – marzo 2014

CAUSA	< 1	1 - 4	5 - 14	15 - 24	25 - 44
	f	f	f	f	f
Supervisión del uso de dispositivo anticonceptivo (intrauterino)	0	0	0	13	32
Consejo y asesoramiento general sobre la anticoncepción	0	0	3	19	15
Esterilización	0	0	0	4	15
Atención preparatoria para tratamiento subsecuente	0	0	0	3	10
Inserción de dispositivo anticonceptivo (intrauterino)	0	0	0	8	8
Presencia de otros dispositivos especificados	0	0	0	2	6
Supervisión del uso de drogas anticonceptivas	0	0	0	2	2
Leiomioma intramural del útero	0	0	0	0	3
Papilomavirus	0	0	0	1	0
Síndrome de ovario poliquístico	0	0	0	1	0
Enfermedad inflamatoria del cuello uterino	0	0	0	1	0
Cistocele	0	0	0	0	0
Aumento excesivo de peso en el embarazo	0	0	0	0	1
Cuidados posteriores a la cirugía	0	0	0	0	0
TOTAL	0	0	3	54	92

Planificación Familiar 112 A

20 Principales Motivos de Consulta por grupo de Edad y Sexo enero – marzo 2014

CAUSA	45 – 59	60 - 64	65 o +	Total Fem.
	f	f	f	
Supervisión del uso de dispositivo anticonceptivo (intrauterino)	5	0	0	50
Consejo y asesoramiento general sobre la anticoncepción	0	0	0	37
Esterilización	0	0	0	19
Atención preparatoria para tratamiento subsecuente	3	0	1	17
Inserción de dispositivo anticonceptivo (intrauterino)	0	0	0	16
Presencia de otros dispositivos especificados	0	0	0	8
Supervisión del uso de drogas anticonceptivas	0	0	0	4
Leiomioma intramural del útero	0	0	0	3
Papilomavirus	0	0	0	1
Síndrome de ovario poliquístico	0	0	0	1
Enfermedad inflamatoria del cuello uterino	0	0	0	1
Cistocele	0	0	1	1
Aumento excesivo de peso en el embarazo	0	0	0	1
Cuidados posteriores a la cirugía	0	0	1	1
TOTAL	8	0	3	160

Psicología 112 A

Principales Motivos de Consulta enero – marzo 2014

Causa	No. de consultas	%
Trastornos de adaptación	204	53.26
Episodio depresivo leve	60	15.67
Trastorno de ansiedad	44	11.49
Reacción al estrés agudo	27	7.05
Episodio depresivo moderado	15	3.92
Trastorno depresivo recurrente, episodio moderado presente	8	2.09
Trastorno de la personalidad emocionalmente inestable	7	1.83
Trastorno mixto de ansiedad y depresión	4	1.04
Trastorno depresivo recurrente, episodio leve presente	3	0.78
Episodio depresivo grave sin síntomas psicóticos	2	0.52
Trastorno de la personalidad ansiosa (evasiva, elusiva)	2	0.52
Trastorno depresivo recurrente, episodio depresivo grave presente, con síntomas psicóticos	1	0.26
Trastorno de pánico [ansiedad paroxística episódica]	1	0.26
Trastorno de estrés postraumático	1	0.26
Vómitos asociados con otras alteraciones psicológicas	1	0.26
Trastorno de la personalidad dependiente	1	0.26
Obstrucción de cuello de la vejiga	1	0.26
Trastornos mentales y enfermedades del sistema nervioso que complican el embarazo, el parto y el puerperio	1	0.26
Total	383	100.00

Psicología 112 A

Principales Motivos de Consulta enero – marzo 2014

CAUSA	< 1	1 - 4	5 - 14	15 - 24	25 - 44
	f	f	f	f	f
Trastornos de adaptación	0	0	0	85	107
Episodio depresivo leve	0	0	0	18	39
Trastorno de ansiedad	0	0	0	11	26
Reacción al estrés agudo	0	0	0	19	8
Episodio depresivo moderado	0	0	0	7	7
Trastorno depresivo recurrente, episodio moderado presente	0	0	0	0	5
Trastorno de la personalidad emocionalmente inestable	0	0	0	0	6
Trastorno mixto de ansiedad y depresión	0	0	0	0	3
Trastorno depresivo recurrente, episodio leve presente	0	0	0	0	3
Episodio depresivo grave sin síntomas psicóticos	0	0	0	0	0
Trastorno de la personalidad ansiosa (evasiva, elusiva)	0	0	0	2	0
Trastorno depresivo recurrente, episodio depresivo grave presente, con síntomas psicóticos	0	0	0	0	1
Trastorno de pánico [ansiedad paroxística episódica]	0	0	0	0	1
Trastorno de estrés postraumático	0	0	0	0	1
Vómitos asociados con otras alteraciones psicológicas	0	0	0	1	0
Trastorno de la personalidad dependiente	0	0	0	1	0
Obstrucción de cuello de la vejiga	0	0	0	0	1
Trastornos mentales y enfermedades del sistema nervioso que complican el embarazo, el parto y el puerperio	0	0	0	1	0
TOTAL	0	0	0	145	208

Psicología 112 A

Principales Motivos de Consulta enero – marzo 2014

CAUSA	45 – 59	60 – 64	65 o +	Total Fem.
	f	f	f	
Trastornos de adaptación	12	0	0	204
Episodio depresivo leve	3	0	0	60
Trastorno de ansiedad	7	0	0	44
Reacción al estrés agudo	0	0	0	27
Episodio depresivo moderado	1	0	0	15
Trastorno depresivo recurrente, episodio moderado presente	3	0	0	8
Trastorno de la personalidad emocionalmente inestable	1	0	0	7
Trastorno mixto de ansiedad y depresión	1	0	0	4
Trastorno depresivo recurrente, episodio leve presente	0	0	0	3
Episodio depresivo grave sin síntomas psicóticos	0	2	0	2
Trastorno de la personalidad ansiosa (evasiva, elusiva)	0	0	0	2
Trastorno depresivo recurrente, episodio depresivo grave presente, con síntomas psicóticos	0	0	0	1
Trastorno de pánico [ansiedad paroxística episódica]	0	0	0	1
Trastorno de estrés posttraumático	0	0	0	1
Vómitos asociados con otras alteraciones psicológicas	0	0	0	1
Trastorno de la personalidad dependiente	0	0	0	1
Obstrucción de cuello de la vejiga	0	0	0	1
Trastornos mentales y enfermedades del sistema nervioso que complican el embarazo, el parto y el puerperio	0	0	0	1
TOTAL	28	2	0	383

Terapia Médica Intensiva 202 A

Comparativo de Productividad enero – marzo / 2013-2014

Actividad	2013	2014
Ingresos	83	97
Egresos por mejoría	56	58
Egresos por defunción	33	33
Total	89	91
Interconsultas	84	279
Sesiones de inhaloterapia	2,526	2,389

Terapia Médica Intensiva 202 A

20 Principales Diagnósticos de Egresos atendidos en el periodo enero – marzo 2014

Causa	Femenino	Masculino	Total
Diabetes mellitus	4	8	12
Síndrome del choque toxico	3	6	9
Septicemia	4	4	8
Insuficiencia renal aguda	4	3	7
Colecistitis y colelitiasis	3	3	6
Neumonía	1	4	5
Insuficiencia renal crónica	2	3	5
Encefalopatía	1	3	4
Pancreatitis agudas	0	3	3
Trasplante de riñón	1	2	3
Infecciones intestinales bacterianas	2	0	2
Cardiopatía isquémica	1	1	2
Enfermedad diverticular del intestino	2	0	2
Insuficiencia hepática	1	1	2
Pancreatitis crónicas	0	2	2
Calculo del riñón	1	1	2
Preeclampsia y eclampsia	2	0	2
Hemorragia subdural traumática	1	1	2
Disección de aorta	0	1	1
Perforación del intestino (no traumática)	0	1	1
Otros	8	17	25
Total	41	64	105

Terapia Médica Intensiva 202 A

20 Diagnósticos de Egreso por Grupo de Edad y Sexo más frecuentes enero – marzo 2014

CAUSA	< 1		1 - 4		5 - 14		15 - 24		25 - 44	
	f	m	f	m	f	m	f	m	f	m
Diabetes mellitus	0	0	0	0	0	0	0	0	1	4
Síndrome del choque toxico	0	0	0	0	0	0	0	0	3	0
Septicemia	0	0	0	0	0	0	1	0	0	1
Insuficiencia renal aguda	0	0	0	0	0	0	0	0	2	1
Colecistitis y colelitiasis	0	0	0	0	0	0	0	1	2	1
Neumonía	0	0	0	0	0	0	0	0	0	3
Insuficiencia renal crónica	0	0	0	0	0	0	1	0	0	2
Encefalopatía	0	0	0	0	0	0	0	1	0	1
Pancreatitis agudas	0	0	0	0	0	0	0	1	0	2
Trasplante de riñón	0	0	0	0	0	0	0	1	1	1
Infecciones intestinales bacterianas	0	0	0	0	0	0	0	0	0	0
Cardiopatía isquémica	0	0	0	0	0	0	0	0	1	0
Enfermedad diverticular del intestino	0	0	0	0	0	0	0	0	0	0
Insuficiencia hepática	0	0	0	0	0	0	0	0	0	1
Pancreatitis crónicas	0	0	0	0	0	0	0	0	0	2
Calculo del riñón	0	0	0	0	0	0	0	1	0	0
Preeclampsia y eclampsia	0	0	0	0	0	0	2	0	0	0
Hemorragia subdural traumática	0	0	0	0	0	0	0	0	1	1
Disección de aorta	0	0	0	0	0	0	0	0	0	0
Perforación del intestino (no traumática)	0	0	0	0	0	0	0	0	0	0
Otros	0	0	0	0	0	0	1	0	7	10
TOTAL	0	0	0	0	0	0	5	5	18	30

Terapia Médica Intensiva 202 A

20 Diagnósticos de Egreso por Grupo de Edad y Sexo más frecuentes enero – marzo 2014

CAUSA	45 – 59		60 – 64		65 o +		Total Fem.	Total mas	Total general
	f	m	f	m	f	m			
Diabetes mellitus	2	2	0	0	1	2	4	8	12
Síndrome del choque toxico	0	1	0	2	0	3	3	6	9
Septicemia	2	1	0	1	1	1	4	4	8
Insuficiencia renal aguda	1	2	1	0	0	0	4	3	7
Colecistitis y colelitiasis	1	0	0	0	0	1	3	3	6
Neumonía	1	0	0	0	0	1	1	4	5
Insuficiencia renal crónica	1	0	0	0	0	1	2	3	5
Encefalopatía	0	0	1	0	0	1	1	3	4
Pancreatitis agudas	0	0	0	0	0	0	0	3	3
Trasplante de riñón	0	0	0	0	0	0	1	2	3
Infecciones intestinales bacterianas	2	0	0	0	0	0	2	0	2
Cardiopatía isquémica	0	0	0	1	0	0	1	1	2
Enfermedad diverticular del intestino	0	0	0	0	2	0	2	0	2
Insuficiencia hepática	0	0	0	0	1	0	1	1	2
Pancreatitis crónicas	0	0	0	0	0	0	0	2	2
Calculo del riñón	1	0	0	0	0	0	1	1	2
Preeclampsia y eclampsia	0	0	0	0	0	0	2	0	2
Hemorragia subdural traumática	0	0	0	0	0	0	1	1	2
Diseccción de aorta	0	0	0	0	0	1	0	1	1
Perforación del intestino (no traumática)	0	1	0	0	0	0	0	1	1
Otros	0	6	0	0	0	1	8	17	25
TOTAL	11	13	2	4	5	12	41	64	105

Terapia Médica Intensiva 202 A

20 Principales Causas de Defunción enero – marzo 2014

Causa	Femenino	Masculino	Total
Síndrome del choque toxico	3	6	9
Insuficiencia renal aguda	4	3	7
Septicemia	3	3	6
Neumonía	1	3	4
Diabetes mellitus	0	2	2
Encefalopatía	0	2	2
Cardiopatía isquémica	1	1	2
Necrolisis epidérmica toxica [lyell]	0	1	1
Insuficiencia renal crónica	1	0	1
Preeclampsia severa	1	0	1
Neoplasias	0	1	1
Hipertensión pulmonar secundaria	0	1	1
Colitis ulcerativas	0	1	1
Enfermedad diverticular del intestino	1	0	1
Absceso anal	0	1	1
Insuficiencia hepática	0	1	1
Total	15	26	41

Terapia Médica Intensiva 202 A

Principales Cusas de Defunción más frecuentes por Grupo de Edad y Sexo enero – marzo 2014

CAUSA	< 1		1 - 4		5 - 14		15 - 24		25 - 44	
	F	m	f	m	f	m	f	m	f	m
Síndrome del choque toxico	0	0	0	0	0	0	0	0	3	0
Insuficiencia renal aguda	0	0	0	0	0	0	0	0	2	1
Septicemia	0	0	0	0	0	0	1	0	0	1
Neumonía	0	0	0	0	0	0	0	0	0	2
Diabetes mellitus	0	0	0	0	0	0	0	0	0	0
Encefalopatía	0	0	0	0	0	0	0	1	0	0
Cardiopatía isquémica	0	0	0	0	0	0	0	0	1	0
Necrolisis epidérmica toxica [lyell]	0	0	0	0	0	0	0	0	0	0
Insuficiencia renal crónica	0	0	0	0	0	0	0	0	0	0
Preeclampsia severa	0	0	0	0	0	0	1	0	0	0
Neoplasias	0	0	0	0	0	0	0	0	0	0
Hipertensión pulmonar secundaria	0	0	0	0	0	0	0	0	0	1
Colitis ulcerativas	0	0	0	0	0	0	0	0	0	1
Enfermedad diverticular del intestino	0	0	0	0	0	0	0	0	0	0
Absceso anal	0	0	0	0	0	0	0	0	0	1
Insuficiencia hepática	0	0	0	0	0	0	0	0	0	1
TOTAL	0	0	0	0	0	0	2	1	6	8

Terapia Médica Intensiva 202 A

Principales Cusas de Defunción más frecuentes por Grupo de Edad y Sexo enero – marzo 2014

CAUSA	45 – 59		60 - 64		65 o +		Total Fem.	Total mas	Total general
	f	m	f	m	f	m			
Síndrome del choque toxico	0	1	0	2	0	3	3	6	9
Insuficiencia renal aguda	1	2	1	0	0	0	4	3	7
Septicemia	2	1	0	1	0	0	3	3	6
Neumonía	1	0	0	0	0	1	1	3	4
Diabetes mellitus	0	0	0	0	0	2	0	2	2
Encefalopatía	0	0	0	0	0	1	0	2	2
Cardiopatía isquémica	0	0	0	1	0	0	1	1	2
Necrolisis epidérmica toxica [lyell]	0	1	0	0	0	0	0	1	1
Insuficiencia renal crónica	1	0	0	0	0	0	1	0	1
Preeclampsia severa	0	0	0	0	0	0	1	0	1
Neoplasias	0	0	0	0	0	1	0	1	1
Hipertensión pulmonar secundaria	0	0	0	0	0	0	0	1	1
Colitis ulcerativas	0	0	0	0	0	0	0	1	1
Enfermedad diverticular del intestino	0	0	0	0	1	0	1	0	1
Absceso anal	0	0	0	0	0	0	0	1	1
Insuficiencia hepática	0	0	0	0	0	0	0	1	1
TOTAL	5	5	1	4	1	8	15	26	41

Terapia Médica Intensiva 202 A

Recursos Humanos

Categoría	Turno					Total
	Completo	Matutino	Vespertino	Nocturno	Sab, dom y fest	
Rama médica						
Jefe de servicios	1	0	0	0	0	1
Médico especialista “A”	0	3	1	2	2	8
Médico especialista “C”	0	2	0	0	0	2
Rama de enfermería						
Auxiliar de enfermería “A”	0	1	3	0	0	4
Auxiliar de enfermería “B”	0	1	0	0	0	1
Enfermera especialista “A”	0	4	0	0	0	4
Enfermera especialista “B”	0	1	1	1	0	3
Enfermera especialista “C”	0	1	1	1	0	3
Enfermera general titulada “A”	0	4	2	6	0	12
Enfermera general titulada “B”	0	0	1	1	0	2
Enfermera general titulada “C”	0	5	4	4	0	13
Jefe de enfermera “C”	0	3	0	0	0	3
Rama Paramédica						
Afanadora	0	4	2	4	1	11
Camillero	0	2	1	0	0	3
Inhaloterapeuta	0	0	1	0	1	2
Lavandera en hospital	0	0	1	0	0	1
Terapista	0	1	0	0	0	1
Terapista especializado	0	0	0	1	0	1

Terapia Médica Intensiva 202 A

Recursos Humanos

Categoría	Turno					Total
	Completo	Matutino	Vespertino	Nocturno	Sab, dom y fest	
Rama afin administrativa						
Apoyo administrativo en salud A 2	0	1	1	0	0	2
Apoyo administrativo en salud A 3	0	1	0	0	1	2
Apoyo administrativo en salud A 6	0	0	0	0	2	2
Total	1	34	19	20	7	81

Terapéutica Quirúrgica 203 A

Comparativo de Productividad enero – marzo / 2013-2014

Cirugías	Año	
	2013	2014
Programadas turno matutino	983	1,021
Realizadas turno matutino	842	845
Suspendidas turno matutino	141	169
Programadas turno vespertino	620	657
Realizadas turno vespertino	484	496
Suspendidas turno vespertino	132	161
Programadas turno nocturno	46	34
Realizadas turno nocturno	43	30
Suspendidas nocturno	3	4
Total programadas	1,649	1,712
Total realizadas	1,369	1,371
Total suspendidas	276	334
Total de urgencias	964	963
Reintervenciones	2	2
Lavados QX y derivaciones (*) (**)	176	175
Cirugías laparoscópicas		
Colecistectomía	336	348
Plastia de hiato	28	18
Apendicetomía	28	29
Otras	79	61
Total cirugías laparoscópicas	471	456
Total global de cirugías realizadas en t.q.	2,333	2,334

- Lavado QX de cavidad
- ** Aseos QX de fascitis y muñones

Terapéutica Quirúrgica 203 A (Recursos Humanos)

Categoría	Turno					Total
	Completo	Matutino	Vespertino	Nocturno	Sab, dom y fest	
Rama médica						
Jefe de servicio	1	0	0	0	0	1
Médico especialista “C”	0	1	0	0	0	1
Rama de enfermería						
Auxiliar de enfermería “A”	0	5	5	5	0	15
Auxiliar de enfermería “B”	0	3	1	1	0	5
Enfermera especialista “A”	0	3	3	2	0	8
Enfermera especialista “B”	0	2	0	3	0	5
Enfermera especialista “C”	0	6	2	0	0	8
Enfermera general titulada “A”	0	13	11	6	0	30
Enfermera general titulada “B”	0	2	3	2	0	7
Enfermera general titulada “C”	0	12	15	1	0	28
Enfermera jefe de servicios	0	3	0	1	0	4
Jefe de enfermeras “C”	0	0	1	0	0	1
Rama paramédica						
Técnico radiólogo o en radioterapia	0	1	0	0	0	1
Afanadora	0	8	5	3	3	19
Camillero	0	7	1	3	1	12
Rama afin administrativa						
Apoyo administrativo en salud A 2	0	1	0	0	0	1
Apoyo administrativo en salud A 3	0	0	1	1	1	3
Apoyo administrativo en salud A 4	0	1	1	1	0	3
Apoyo administrativo en salud A 5	0	0	0	1	0	1
Apoyo administrativo en salud A 6	0	2	0	0	0	2
Apoyo administrativo en salud A 7	0	1	1	0	0	2
Total	1	71	50	30	5	157

Anestesiología 203 B

Comparativo de Productividad enero – marzo / 2013-2014

Procedimientos perianestésicos	2013	2014
Consulta y valoración preanestésica	6,392	6,458
Interconsultas	447	538
Anestesia general	3,260	3,100
Bloqueos peridurales	1,433	1,393
Bloqueos subaracnoideos	298	251
Bloqueos mixtos	641	907
Bloqueos de plexos y troncos nerviosos	22	34
Bloqueo caudal	29	69
Tecnica combinada	327	369
Sedación	809	701
Local sedación	331	509
Total	13,989	14,329
Manejo de pacientes en postoperatorio	6,113	6,502
Aplicación de catéter intravenosos	1,073	852
Mascarilla laríngea	212	197
Analgesia preventiva	4,759	5,823
Otros	260	172
Total de otras actividades	12,417	13,546

Anestesiología 203 B

Comparativo de Productividad enero – marzo / 2013-2014

Procedimientos perianestésicos	2013	2014
Anestias realizadas por turno		
Matutino	4,728	4,947
Vespertino	1,341	1,367
Nocturno	475	438
Sábados, domingos y días festivos	606	581
Total	7,150	7,333
Anestias programadas	4,875	5,093
Anestias suspendidas	576	627
Anestias de urgencias	2,851	2,867
Anestias realizadas	7,150	7,333

Anestesiología 203 B

Productividad de Consultas de Pacientes por Grupo de Edad y Sexo enero – marzo 2014

MES	TOTAL	1a VEZ	SUBS	FEM	MAS	1 - 4		5 - 14		15 - 24	
						m	f	m	f	m	f
Enero	2,245	1,712	533	1,615	630	56	43	73	40	69	425
Febrero	2,407	2,060	347	1,642	765	76	61	64	52	104	264
Marzo	2,344	1,985	259	1,509	838	57	33	65	66	116	244
TOTAL	6,996	5,757	1,239	4,763	2,233	189	137	202	158	289	933

Anestesiología 203 B

Productividad de Consultas de Pacientes por Grupo de Edad y Sexo enero – marzo 2014

MES	25 – 34		35-44		45-54		55-64		65-74		75 Y MÁS	
	m	f	m	f	m	f	m	f	m	f	m	f
Enero	95	375	82	233	97	258	81	146	55	64	22	31
Febrero	85	325	92	304	110	331	116	157	78	95	40	53
Marzo	98	309	132	302	106	239	118	183	99	83	47	47
TOTAL	278	1,009	306	839	313	828	315	486	232	242	109	131

Anestesiología 203 B

Recursos Humanos

Categoría	Turno					Total
	Completo	Matutino	Vespertino	Nocturno	Sab, dom y fest	
Rama médica						
Jefe de servicios	1	3	1	0	0	5
Médico especialista “A”	0	18	4	2	2	26
Médico especialista “B”	0	11	5	1	2	19
Médico especialista “C”	0	28	6	4	1	39
Médico general “B”	0	1	0	0	0	1
Médico general “C”	0	1	0	0	0	1
Rama Administrativa						
Apoyo administrativo en salud A 2	0	1	0	0	0	1
Apoyo administrativo en salud A 4	0	2	0	0	0	2
Total	1	65	16	7	5	94

Fuente: dirección de recursos humanos

Clínica del Dolor 203 C

Comparativo de Productividad enero – marzo / 2013-2014

Actividad	2013				2014			
	Programado	Realizado	% de Avance	Calificación	Programado	Realizado	% de avance	Calificación
Consultas de primera vez	511	566	110.76	V	594	562	94.61	A
Consultas subsecuentes	1,732	1,775	102.48	V	1,895	1,535	81.00	R
Total	2,243	2,341	104.37	V	2,489	2,097	84.25	R
Interconsultas		407				610		
Procedimientos no Quirúrgicos		732				268		

Clínica del Dolor 203 C

20 Principales Motivos de Consulta enero – marzo 2014

Causa	Femenino	Masculino	Total	%
Neoplasias	291	180	471	22.46
Neuralgia del trigémino	121	45	166	7.92
Neuralgia postherpes zoster	94	55	149	7.11
Lumbago	103	25	128	6.10
Polineuropatía diabética	81	33	114	5.44
Artrosis, coxartrosis y gonartrosis	100	14	114	5.44
Estenosis espinal	78	15	93	4.43
Radiculopatía	42	7	49	2.34
Mononeuropatía	18	19	37	1.76
Síndrome cervicobraquial	32	3	35	1.67
Síndrome postlaminectomía	26	8	34	1.62
Polineuropatía	18	11	29	1.38
Migraña y cefalea	23	3	26	1.24
Otros desplazamientos de disco intervertebral	20	6	26	1.24
Trastornos del sistema nervioso consecutivos a procedimientos	20	4	24	1.14
Artritis reumatoide	22	2	24	1.14
Fibromialgia	21	1	22	1.05
Cervicalgia	20	1	21	1.00
Cefalea	17	3	20	0.95
Estrechez arterial	16	3	19	0.91
Otros	324	172	496	23.65
Total	1,487	610	2,097	100.00

Patologías determinadas conforme al 99.95% de los diagnósticos capturados

Clínica del Dolor 203 C

20 Principales Motivos de Consulta por grupo de Edad y Sexo enero – marzo 2014

CAUSA	< 1		1 - 4		5 - 14		15 - 24		25 - 44	
	f	m	f	m	f	m	f	m	f	m
Neoplasias	0	0	0	0	0	0	9	3	22	11
Neuralgia del trigémino	0	0	0	0	0	0	0	1	14	5
Neuralgia postherpes zoster	0	0	0	0	0	0	0	0	6	5
Lumbago	0	0	0	0	0	0	2	0	14	6
Polineuropatía diabética	0	0	0	0	0	0	0	0	6	3
Artrosis, coxartrosis y gonartrosis	0	0	0	0	0	0	0	1	3	0
Estenosis espinal	0	0	0	0	0	0	0	0	0	0
Radiculopatía	0	0	0	0	0	0	0	0	7	2
Mononeuropatía	0	0	0	0	0	0	0	0	8	3
Síndrome cervicobraquial	0	0	0	0	0	0	0	0	3	1
Síndrome postlaminectomía	0	0	0	0	0	0	0	0	2	1
Polineuropatía	0	0	0	0	0	0	4	0	2	2
Migraña y cefalea	0	0	0	0	1	0	1	0	9	3
Otros desplazamientos de disco intervertebral	0	0	0	0	0	0	1	0	5	1
Trastornos del sistema nervioso consecutivos a procedimientos	0	0	0	0	0	0	1	0	7	1
Artritis reumatoide	0	0	0	0	0	0	0	0	3	0
Fibromialgia	0	0	0	0	0	0	0	0	3	0
Cervicalgia	0	0	0	0	0	0	0	0	6	0
Cefalea	0	0	0	0	1	1	2	0	7	1
Estrechez arterial	0	0	0	0	0	0	0	0	1	0
Otros	6	5	6	11	16	26	19	11	75	34
TOTAL	6	5	6	11	18	27	39	16	203	79

Clínica del Dolor 203 C

20 Principales Motivos de Consulta por grupo de Edad y Sexo enero – marzo 2014

CAUSA	45 – 59		60 - 64		65 o +		Total Fem.	Total mas	Total general
	f	m	f	m	f	m			
Neoplasias	138	48	51	40	71	78	291	180	471
Neuralgia del trigémino	40	7	11	11	56	21	121	45	166
Neuralgia postherpes zoster	18	7	7	11	63	32	94	55	149
Lumbago	42	4	11	4	34	11	103	25	128
Polineuropatía diabética	34	17	7	2	34	11	81	33	114
Artrosis, coxartrosis y gonartrosis	17	3	16	2	64	8	100	14	114
Estenosis espinal	12	2	9	1	57	12	78	15	93
Radiculopatía	18	2	2	0	15	3	42	7	49
Mononeuropatía	5	13	2	1	3	2	18	19	37
Síndrome cervicobraquial	11	0	7	1	11	1	32	3	35
Síndrome postlaminectomía	13	0	0	0	11	7	26	8	34
Polineuropatía	4	9	2	0	6	0	18	11	29
Migraña y cefalea	4	0	3	0	5	0	23	3	26
Otros desplazamientos de disco intervertebral	5	4	4	0	5	1	20	6	26
Trastornos del sistema nervioso consecutivos a procedimientos	7	0	1	0	4	3	20	4	24
Artritis reumatoide	13	0	1	0	5	2	22	2	24
Fibromialgia	10	1	7	0	1	0	21	1	22
Cervicalgia	9	0	2	0	3	1	20	1	21
Cefalea	3	1	0	0	4	0	17	3	20
Estrechez arterial	1	0	0	0	14	3	16	3	19
Otros	88	29	44	15	70	41	324	172	496
TOTAL	492	147	187	88	536	237	1,487	610	2,097

Clínica del Dolor 203 C

Principales Cirugías y Procedimientos no Quirúrgicos enero – marzo 2014

Causa	Femenino	Masculino	Total
Inyección o infusión de sustancia quimioterapéutica contra cáncer	41	49	90
Inyección o infusión de otra sustancia terapéutica o profiláctica	71	19	90
Inyección de anestesia dentro de nervio craneal o periférico con fines analgésicos	23	4	27
Inyección de sustancia terapéutica de acción local en otro tejido blando	12	7	19
Inyección de sustancia terapéutica en articulación o ligamento	11	1	12
Inserción de cateter en conducto espinal para infusión de sustancias terapéuticas o paliativas	6	0	6
Terapia térmica	5	1	6
Inyección de anestésico en el conducto espinal para analgesia	4	1	5
Inyección de anestésico en nervio simpático con fines analgésicos	3	2	5
Destrucción de nervios craneales y periféricos	2	2	4
Tens	0	1	1
Inyección de nervio craneal o periférico	0	1	1
Inyección de agente neuroléptico en nervio simpático	1	0	1
Otro procedimiento misceláneo	1	0	1
Total	180	88	268

Clínica del Dolor 203 C

Principales Cirugías y Procedimientos no Quirúrgicos por grupo de Edad y Sexo enero – marzo 2014

CAUSA	< 1		1 - 4		5 - 14		15 - 24		25 - 44	
	f	m	f	m	f	m	f	m	f	m
Inyección o infusión de sustancia quimioterapéutica contra cáncer	0	0	0	0	0	0	8	23	21	17
Inyección o infusión de otra sustancia terapéutica o profiláctica	0	0	0	0	0	0	1	0	8	4
Inyección de anestesia dentro de nervio craneal o periférico con fines analgésicos	0	0	0	0	0	0	0	0	9	3
Inyección de sustancia terapéutica de acción local en otro tejido blando	0	0	0	0	0	0	0	1	0	1
Inyección de sustancia terapéutica en articulación o ligamento	0	0	0	0	0	0	0	0	3	0
Inserción de cateter en conducto espinal para infusión de sustancias terapéuticas o paliativas	0	0	0	0	0	0	0	0	1	0
Terapia térmica	0	0	0	0	0	0	0	0	1	1
Inyección de anestésico en el conducto espinal para analgesia	0	0	0	0	0	0	0	0	0	1
Inyección de anestésico en nervio simpático con fines analgésicos	0	0	0	0	0	0	0	0	3	2
Dstrucción de nervios craneales y periféricos	0	0	0	0	0	0	0	0	0	1
Tens	0	0	0	0	0	0	0	0	0	0
Inyección de nervio craneal o periférico	0	0	0	0	0	0	0	0	0	0
Inyección de agente neuroléptico en nervio simpático	0	0	0	0	0	0	0	0	1	0
Otro procedimiento misceláneo	0	0	0	0	0	0	0	0	0	0
Total	0	0	0	0	0	0	9	24	47	30

Clínica del Dolor 203 C

Principales Cirugías y Procedimientos no Quirúrgicos por grupo de Edad y Sexo enero – marzo 2014

CAUSA	45 – 59		60 – 64		65 o +		Total Fem.	Total mas	Total general
	f	m	f	m	f	m			
Inyección o infusión de sustancia quimioterapéutica contra cáncer	7	6	3	0	2	3	41	49	90
Inyección o infusión de otra sustancia terapéutica o profiláctica	30	6	11	3	21	6	71	19	90
Inyección de anestesia dentro de nervio craneal o periférico con fines analgésicos	9	0	1	1	4	0	23	4	27
Inyección de sustancia terapéutica de acción local en otro tejido blando	9	3	0	0	3	2	12	7	19
Inyección de sustancia terapéutica en articulación o ligamento	0	0	0	0	8	1	11	1	12
Inserción de cateter en conducto espinal para infusión de sustancias terapéuticas o paliativas	1	0	0	0	4	0	6	0	6
Terapia térmica	4	0	0	0	0	0	5	1	6
Inyección de anestésico en el conducto espinal para analgesia	1	0	1	0	2	0	4	1	5
Inyección de anestésico en nervio simpático con fines analgésicos	0	0	0	0	0	0	3	2	5
Destrucción de nervios craneales y periféricos	1	0	0	0	1	1	2	2	4
Tens	0	0	0	0	0	1	0	1	1
Inyección de nervio craneal o periférico	0	0	0	0	0	1	0	1	1
Inyección de agente neuroléptico en nervio simpático	0	0	0	0	0	0	1	0	1
Otro procedimiento misceláneo	1	0	0	0	0	0	1	0	1
Total	63	15	16	4	45	15	180	88	268

Clínica del Dolor 203 C

Comparativo de Actividades y Procedimientos Relevantes enero - marzo / 2013-2014

Actividades	2013	2014
Estimulación nerviosa transcutánea	1	1
Quimioterapias	115	90
Toma de muestra de líquido cefalorraquídeo	119	69
Electrocardiogramas	0	0
Aplicaciones térmicas	1	6
Bloqueo nervios periféricos	57	27
Bloqueo simpático bajo control de rayos x	8	2
Bloqueo simpático sin control de rayos x	2	5
Bloqueo peridural y subaracnoideo	35	4
Bloqueos craneales de plexos sin control de rayos x	12	1
Bloqueos craneales de plexos con control de rayos x	4	4
Bloqueos diversos (intra articulares)	78	31
Bombas de infusión	10	5
Catéter (admón. Med. Inserción, revisión, curación y retiro)	2	2
Infusiones endovenosas	286	89
Ozonoterapia	0	1
Otros	23	0
Total	753	337

Clínica del Dolor 203 C

Recursos Humanos

SERVICIO	TURNO					TOTAL
	COMPLETO	MATUTINO	VESPERTINO	NOCTURNO	SAB, DOM Y FES	
Rama Médica						
Jefe de servicio	1	0	0	0	0	1
Médico especialista “A”	0	2	0	0	0	2
Médico especialista “B”	0	1	0	0	0	1
Médico especialista “C”	0	5	1	0	0	6
Rama enfermería						
Enfermera jefe de servicios	0	1	0	0	0	1
Auxiliar de enfermera “B”	0	1	0	0	0	1
Enfermera general titulada “A”	0	3	0	0	0	3
Enfermera general titulada “B”	0	1	0	0	0	1
Enfermera general titulada “C”	0	1	1	0	0	2
Enfermera especialista “C”	0	1	0	0	0	1
Rama paramédica						
Técnico en estadística en área medica	0	1	0	0	0	1
Afanadora	0	0	1	0	0	1
Camillero	0	1	0	0	0	1
Rama afin administrativa						
Apoyo administrativo en salud A 2	0	1	0	0	0	1
Apoyo administrativo en salud A 4	0	1	0	0	0	1
Apoyo administrativo en salud A 6	0	1	0	0	0	1
Apoyo administrativo en salud A 7	0	1	1	0	0	2
Total	1	22	4	0	0	27

Vigilancia Epidemiológica 204 A

Infecciones Nosocomiales (casos detectados) enero – marzo 2014

Total de casos de infección nosocomial	
No. de casos	441
Tasa por 100 egresos	3.56

Número de Sitios de Infección, por paciente enero – marzo 2014

Número de Infecciones	
Con una infección	251
Con dos infecciones	56
Con tres infecciones	18
Con cuatro infecciones	3
Con cinco infecciones	2
Total de pacientes con infección nosocomial	330

Casos de Infección Nosocomial, por Grupo de Edad y Sexo

Grupo de edad	Masculino		Femenino		Indiferenciado		Total	
	Casos	Tasa	Casos	Tasa	Casos	Tasa	Casos	Tasas
Menos - de un mes	11	2.31	13	2.88			24	2.53
1 a 11 meses	19	31.15	12	2.00			31	25.62
1 – 4 años	3	4.23	3	7.89			6	5.50
5 – 15 años	8	7.69	4	5.00			12	6.52
15-24 años	22	4.08	22	2.03			44	2.71
25-44 años	76	5.40	58	2.71			134	3.77
45-64 años	78	4.76	49	2.48			127	3.52
65 + años	25	2.73	38	3.60			63	3.19
Total	242	4.51	199	2.85			441	3.56

Vigilancia Epidemiológica 204 A

Infecciones Nosocomiales (Casos de Infección Nosocomial por Sitio de Infección) enero – marzo 2014

Sitio de Infección	Casos	No Casos	Total
Absceso epidural y subdural	0	0	0
Bacteriemia no demostrada en adultos	7	2	9
Bacteriemia no demostrada en niños	11	0	11
Bacteriemia primaria	29	2	31
Bacteriemia relacionada a tratamiento intravenoso	12	0	12
Bacteriemia secundaria	10	0	10
Total de Bacteriemias	69	4	73
Celulitis	0	1	1
Candidiasis	0	0	0
Colangitis	0	0	0
Conjuntivitis	13	1	14
Gastroenteritis	1	1	2
Empiema	1	0	1
Encefalitis	0	0	0
Endocarditis	1	1	2
Endometritis	0	0	0
Endoftalmitis	0	0	0
Flebitis	3	0	3
Infección de sitio de inserción del cateter tunel apuerto subc.	16	0	16
Infección de herida quirúrgica profunda	15	0	15
Infección de herida quirúrgica superficial	32	0	32
Total de Infecciones Quirúrgicas	63	0	63

Vigilancia Epidemiológica 204 A

Infecciones Nosocomiales (Casos de Infección Nosocomial por Sitio de Infección) enero – marzo 2014

Sitio de Infección	Casos	No Casos	Total
Infección de órganos y espacios	14	0	14
Infecciones de vías áreas bajas	8	2	10
Infecciones de vías áreas superiores	7	3	10
Infección de vías urinarias	73	8	81
Infección en sitio de venopunción	1	0	1
Infección plural	1	0	1
Infección relacionada a cateter	3	0	3
Mediastinitis	2	0	2
Meningitis	3	0	3
Neumonía	133	15	148
Neuroinfección	6	0	6
Osteomielitis	3	0	3
Otitis	0	0	0
Peritonitis	13	8	21
Tejidos blandos de piel	20	1	21
Varicela	0	0	0
Ventriculitis	1	0	1
Otros	2	0	2
Total	441	45	486

Vigilancia Epidemiológica 204 A

Infecciones Nosocomiales

Microorganismos Aislados en Infecciones Nosocomiales enero – marzo 2014

Microorganismos aislados	Número	Microorganismos aislados	Número
Acinetobacter Baumannii	5	Klebsiella pneumoniae	16
Acinetobacter spp	17	Klebsiella spp	1
Asperguillus	0	Morganella morganii	0
Candida albicans	31	Microspodium	1
Candida SPP	4	Proteus spp	0
Candida tropicalis	1	Proteus vulgaris	0
Citomegalovirus	0	Pseudomonas Aeruginosa	20
Citrobacter freundii	2	Pseudomonas fluorescens	1
Corynebacterium SPP	1	Pseudomonas SPP	0
Clostridium perfringens	1	Salmonella SSP	0
Clostridium SSP	1	Serratia Marcescens	2
Enterobacter aerogenes	0	Serratia spp	0
Enterobacter cloacae	5	Stenotrofomonas Maltophila	5
Enterobacter spp	1	Streptococcus spp	0
Escherichia coli	44	Streptococcus Pneumoniae	1
Estafilococo aureus	27	Enterobacter freundii	0
Estafilococo epidermis	15	Enterococo facium	2
Estreptococo viridians	2	Enterococo fecalis	5
Enterococo SPP	0	Otros Germenés	15
Herpes zoster	0	No se aislo	41
Klebsiella oxytoca	2	No se cultivo	206

Vigilancia Epidemiológica 204 A

Infecciones Nosocomiales (por Servicio de Hospitalización) enero – marzo 2014

Servicio	Número de infecciones	Egresos	Tasa
Otorrinolaringología	2	407	0.5
Oftalmología	1	483	0.2
Medicina interna 103B	17	256	6.6
Cirugía plástica	6	357	1.7
Urología	13	781	1.7
Nefrología	23	148	15.5
Ortopedia	5	515	1.0
Gastroenterología	11	352	3.1
Cirugía general 107	0	60	0.0
Medicina interna 108	23	529	4.3
Dermatología	0	92	0.0
Medicina interna 110	6	404	1.5
Geriatría	0	205	0.0
Oncología	23	917	2.5
Hematología	31	324	9.6
Cunero patológico	0	0	0
Ginecología y obstetricia	10	1,538	0.7
Terapia medica central	39	91	42.9
Quirofanos centrales	0	0	0
Anestesiología	0	0	0
Radiología	0	0	0
Cardiología	7	302	2.3

Vigilancia Epidemiológica 204 A

Infecciones Nosocomiales (por Servicio de Hospitalización) enero – marzo 2014

Servicio	Número de infecciones	Egresos	Tasa
Cirugía general 303	6	490	1.2
Cirugía general 304	12	247	4.9
Transplantes	4	54	7.4
Cirugía general 305	4	326	1.2
Cirugía vascular y Angiología	0	193	0.0
Cirugía general 306	9	449	2.0
Cirugía general 307	6	286	2.1
Urgencias	7	3,367	0.2
Neurología y neurocirugía	57	343	16.6
Reumatología	4	89	4.5
Endocrinología	0	112	0.0
Infectología	21	105	20.0
Neumología	18	361	5.0
Pediatría	76	1,650	4.6
Depto. de nutrición	0	0	0
Total	441	12,375	3.56

Vigilancia Epidemiológica 204 A

CERTIFICADOS DE DEFUNCIÓN Y AUTOPSIAS REVISADOS

Certificados de Defunción	771
Autopsias provisionales	19
Autopsias finales	2
Numero de expedientes revisados	0

Vigilancia de Exposición a VIH, Hepatitis B y Hepatitis C *

Casos en seguimiento ** de 2013	132
Casos nuevos, enero – marzo 2014	59
Total	191

**El seguimiento epidemiológico se realiza durante 12 meses

Notificación de Probables Eventos Adversos a la Unidad de Calidad

Infecciones nosocomiales notificadas como evento adverso*	422
Casos Notificados como Probables	10
No Casos Estudiados	0

*incluye casos de 2010

Número de reportes en el periodo	69
----------------------------------	----

Actividades de capacitación

Número de platicas dadas en el periodo	42
Número de personas capacitadas	739
Número de personas capacitadas en la feria de higiene de manos	0

* Se refiere a exposición por accidente con punzo cortantes o salpicaduras de material infeccioso

** el seguimiento epidemiológico se realiza durante 12 meses

Fuente: departamento de vigilancia epidemiológica

Vigilancia Epidemiológica 204 A

Estudios Epidemiológicos de casos nuevos, descartados y seguimientos notificados a la SSA ene - mar 2014

Diagnósticos	Casos	NO Casos	Seguimiento	Total
Actinomicetoma torácico	0	0	0	0
Brucelosis	1	0	0	1
Cisticercosis	2	0	0	2
*Cólera	0	0	0	0
Defectos de tubo neural	4	1	0	5
Dengue	0	0	0	0
* Enfermedad febril exantemáticas	1	0	0	1
Encefalitis viral	0	0	0	0
Enfermedad de Chagas	0	1	0	1
* Evento temporalmente asociado a vacunación	0	0	0	0
Hepatitis A	0	0	0	0
Hepatitis B	0	0	0	0
Hepatitis C	0	0	0	0
Herpes viral (no especificada)	0	0	0	0
Hepatitis toxica alcohólica	0	0	0	0
*Influenza	280	0	0	280
Lepra	0	0	0	0
Leucoencefalopatía	0	0	0	0
*Meningitis	0	0	0	0
Meningococcemia	0	1	0	1
Mordedura de otros mamíferos	1	0	0	1
Mordedura de perro	13	0	0	13
Mordedura de rata	0	0	0	0
Picadura de abeja	0	0	0	0
*Muerte materna	0	0	0	0
Neuroinfección	0	0	0	0
Rotavirus	0	0	0	0

Vigilancia Epidemiológica 204 A

Estudios Epidemiológicos de casos nuevos, descartados y seguimientos notificados a la SSA ene - mar 2014

Diagnósticos	Casos	NO Casos	Seguimiento	Total
*Paludismo	0	0	0	0
*Parálisis flácida aguda	0	0	0	0
Sida	8	0	15	23
Sifilis	0	0	0	0
Polimelitis	0	0	0	0
Síndrome coqueluchoide	1	0	0	1
Síndrome de Guillain barre	0	2	0	2
T.B. Ganglionar	5	0	0	5
T.B. Intestinal	0	0	0	0
T.B. Meningea	3	0	1	4
T.B. Miliar	4	0	2	6
T.B. Mixta	2	0	0	2
T.B. Osea	2	0	0	2
T.B. Otras formas	0	0	13	13
T.B. Piel y Tejido Subcutaneo	1	0	0	1
T.B. Pleural	1	1	1	3
T.B. Pulmonar	13	2	2	17
T.B. Renal	1	0	0	1
Toxoplasmosis	0	0	0	0
Tos ferina	0	0	0	0
Vih Positivo	3	3	0	6
VHP	1	1	0	2
Total	347	12	34	393

Notificación de brotes de infección nosocomial

Deciduoendometritis nosocomial	
Neumonía asociada a ventilador	1
Infección nosocomial por AC. baumannii	

Vigilancia Epidemiológica 204 A

Recursos Humanos

Categoría	Turno					Total
	Completo	Matutino	Vespertino	Nocturno	Sab, dom y fest	
Rama médica						
Jefe de servicios	1	0	0	0	0	1
Médico especialista "B"	0	0	1	0	0	1
Médico especialista "C"	0	3	1	0	0	4
Médico general "A"	0	0	0	0	2	2
Rama de enfermería						
Auxiliar de enfermería "A"	0	0	1	0	0	1
Enfermera especialista "A"	0	1	0	0	0	1
Enfermera general titulada "A"	0	1	0	0	0	1
Enfermera general titulada "B"	0	1	0	0	0	1
Enfermera general titulada "C"	0	5	0	0	0	5
Enfermera jefe de servicio	0	1	0	0	0	1
Rama paramédica						
Afanadora	0	1	0	0	0	1
Inhaloterapia	0	0	1	0	0	1
Rama afin administrativa						
Apoyo administrativo en salud A 4	0	0	0	0	1	1
Apoyo administrativo en salud A 6	0	1	0	0	0	1
Apoyo administrativo en salud A 7	0	1	1	0	0	2
Total	1	15	5	0	3	24

Laboratorio Central y Periféricos 205 A

Comparativo de Productividad por Servicio enero – marzo / 2013-2014

Servicio	2013					
	Personas			Estudios		
	Prog	Real	%	Prog	Real	%
Central		66,462			544,073	
Urgencias adultos		7,414			104,628	
Urgencias pediátricas		1,354			12,748	
Terapia médica intensiva (202)		1,192			13,232	
Cardiovascular		659			8,569	
Dermatología		542			1,373	
Genética		439			1,942	
Hematología		5,610			16,574	
Neumología		688			3,652	
Pediatría		12,713			53,086	
Banco de sangre		10,260			52,998	
Total	106,503	107,333	100.78	744,275	812,875	109.22

Servicio	2014					
	Personas			Estudios		
	Prog	Real	%	Prog	Real	%
Central		71,388			587,751	
Urgencias adultos		7,110			98,597	
Urgencias pediátricas		1,142			10,444	
Terapia médica intensiva (202)		863			11,657	
Cardiovascular		1,205			14,413	
Dermatología		673			1,810	
Genética		568			2,515	
Hematología		6,544			18,922	
Neumología		782			3,996	
Pediatría		10,330			47,492	
Banco de sangre		11,356			57,704	
Total	108,132	111,961	103.54	767,549	855,301	111.43

Laboratorio Central y Periféricos 205A (10 Principales Estudios de Laboratorio Convencionales ene - mar 2014)

Estudios	No. de estudios
Electrolitos	16,2879
Química sanguínea	14,9943
Pruebas de funcionamiento hepático	11,4952
Pruebas de trombosis y hemostasia	63,624
Biometría hemática	63,561
Perfil de lípidos	53,442
Ácido úrico	25,200
Bacteriología	14,769
General de orina	13,652
Grupo sanguíneo y RH	12,686
Otros	13,946
Total	688,654

10 Principales Estudios de Laboratorio Especiales enero – marzo 2014

Estudios	No. de estudios
Pruebas especiales de inmunohematología	36,489
Pruebas inmunológicas	22,168
Hormonas	15,592
Deshidrogenasa láctica total	15,057
Gases en sangre	14,847
Gamma glutamil transpeptidasa	14,134
Marcadores tumorales	9,263
Frotis	7,262
Amilasa en sangre	5,997
Lipasa en sangre	5,775
Otros	20,063
Total	166,647

Laboratorio Central Y Periféricos 205 A

Recursos Humanos

Categoría	Turno					Total
	Completo	Matutino	Vespertino	Nocturno	Sab, dom y fest	
Rama médica						
Cirujano dentista "A"	0	1	0	0	0	1
Jefe de servicio	1	0	0	0	0	1
Médico general "A"	0	1	0	0	0	1
Médico general "C"	0	2	0	0	0	2
Supervisor médico en área normativa	0	1	0	0	0	1
Rama paramédica						
Afanadora	0	17	1	0	2	20
Auxiliar de cocina en hospital	0	1	0	0	0	1
Biólogo "A"	0	1	1	0	0	2
Laboratorista "A"	0	10	1	1	1	13
Laboratorista "B"	0	1	0	0	0	1
Promotor en salud	0	1	0	0	0	1
Químico "A"	0	8	3	2	2	15
Químico "B"	0	2	0	0	0	2
Químico "C"	0	3	0	1	0	4
Químico de sección de laboratorio de a. C. "A"	0	3	1	0	0	4
Químico jefe de sección de lab. A. C. "C"	0	1	0	0	0	1
Tec. Esp. en biológicos y reactivos	0	2	0	0	0	2
Técnico electrodiagnóstico	0	1	0	0	0	1
Técnico laboratorista "A"	0	38	4	12	7	61
Técnico laboratorista "B"	0	9	0	0	0	9
Veterinario "A"	0	0	0	0	1	1

Laboratorio Central Y Periféricos 205 A

Recursos Humanos

Categoría	Turno					Total
	Completo	Matutino	Vespertino	Nocturno	Sab, dom y fest	
Rama de enfermería						
Auxiliar de enfermería "A"	0	1	0	0	0	1
Enfermera general titulada "A"	0	1	0	0	0	1
Rama afin administrativa						
Apoyo administrativo en salud A 2	0	2	0	0	0	2
Apoyo administrativo en salud A 3	0	4	0	0	1	5
Apoyo administrativo en salud A 4	0	5	1	2	0	8
Apoyo administrativo en salud A 5	0	3	0	1	0	4
Apoyo administrativo en salud A 6	0	4	1	1	1	7
Apoyo administrativo en salud A 7	0	1	0	1	0	2
Apoyo administrativo en salud A 8	0	1	0	0	0	1
Soporte administrativo "C"	1	0	0	0	0	1
Total	2	125	13	21	15	176

Laboratorio Central

Principales Estudios Auxiliares de Diagnóstico por servicio enero – marzo 2014

Estudios	No. de estudios
Química sanguínea	122,894
Electrolitos	117,667
Pruebas de funcionamiento hepático	90,248
Pruebas de trombosis y hemostasia	45,095
Perfil de lípidos	42,978
Biometría hemática	35,050
Ácido úrico	20,988
Pruebas inmunológicas	16,639
Hormonas	15,592
Bacteriología	9,422
Otros	71,178
Total	587,751

Laboratorio Central Y Periféricos 205 A enero – marzo 2014

Urgencias

Estudios	No. de estudios
Electrolitos	20,721
Pruebas de funcionamiento hepático	14,986
Química sanguínea	13,910
Pruebas de trombosis y hemostasia	10,519
Perfil de lípidos	8,379
Biometría hemática	7,248
Gases en sangre	7,040
Ácido úrico	3,145
Examen General de Orina	2,811
Deshidrogenasa Lactica (Total)	2,713
Otros	7,125
Total	98,597

Laboratorio Central Y Periféricos 205 A

Principales Estudios Auxiliares de Diagnósticos por servicio enero – marzo 2014

Dermatología

Estudios	No. de estudios
Diagnostico directo (micología)	646
Cultivo micológico (Bence Jones)	578
Tipificación de cepas	578
Histoplasmina	5
Baciloscopias	2
Esporotricina	1
Total	1,810

Laboratorio Central Y Periféricos 205 A enero – marzo 2014

Terapia Intensiva

Estudios	No. de estudios
Gases en sangre	4,511
Electrolitos	2,342
Química sanguínea	1,331
Pruebas de trombosis y hemostasia	1,002
Pruebas de funcionamiento hepático	900
Biometría hemática	721
Perfil de lípidos	193
Ácido úrico	175
Creatinin cinasa (CK total)	125
Deshidrogenasa láctica (total)	124
Otros	233
Total	11657

Laboratorio Central Y Periféricos 205 A

Principales Estudios Auxiliares de Diagnóstico por servicio enero – marzo 2014

Banco de Sangre

Estudios	No. de estudios
Pruebas especiales	34,992
Grupo sanguíneo y RH	11,356
Biometría hemática	5,832
Pruebas inmunológicas	5,524
Total	57,704

Cardiología

Estudios	No. de estudios
Electrolitos	6,535
Química sanguínea	1,374
Gases en sangre	1,370
Biometría hemática	1,315
Lactato	1,307
Bun	1,307
Osmolaridad	1,205
Total	14,413

Laboratorio Central Y Periféricos 205 A Principales Estudios Auxiliares de Diagnóstico por servicio ene - mar 2014

Genética

Estudios	No. de estudios
Bandas	1,131
PCR	779
Cultivos	322
Secuenciación	127
FISH	119
Extracción DNA	36
Análisis bioquímico	1
Total	2,515

Hematología

Estudios	No. de estudios
Biometría hemática	8,936
Frotis	4,274
Pruebas de trombosis y hemostasia	3,209
Pruebas especiales de inmunohematología, trombosis y hemostasia	1,483
Citología medula ósea	612
Coombs	199
Especiales de citomorfología	133
Análisis de líquido cefalorraquídeo	71
Grupo sanguíneo y RH	3
Celulas L. E.	2
Total	18,922

Laboratorio Central Y Periféricos 205 A

Principales Estudios Auxiliares de Diagnóstico por servicio enero – marzo 2014

Neumología

Estudios	No. de estudios
Cultivo de micobacterias	1,964
Baciloscopias	1,721
Adenosin de aminasa	213
Tipificación de micobacterias	77
Antibiogramas	21
Total	3,996

Laboratorio Central Y Periféricos 205 A

Principales Estudios Auxiliares de Diagnóstico por servicio enero – marzo 2014

Urgencias Pediatría

Estudios	No. de estudios
Electrolitos en sangre	3,389
Química sanguínea	1,983
Pruebas de funcionamiento hepático	1,351
Biometría hemática	1,060
Pruebas de trombosis y hemostasia	982
Examen general de orina	569
Perfil de lípidos	222
Ácido úrico	169
Gamma Glutamyl Transpeptidasa	167
Deshidrogenasa láctica (total)	165
Otros	387
Total	10,444

Laboratorio Central Y Periféricos 205 A

Principales Estudios Auxiliares de Diagnóstico por servicio enero – marzo 2014

Pediatría

Estudios	No. de estudios
Electrolitos	12,225
Química sanguínea	8,451
Pruebas de funcionamiento hepático	7,467
Biometría hemática	3,398
Pruebas de trombosis y hemostasia	2,817
Examen General de Orina	1,868
Gases en sangre	1,821
Perfil de lípidos	1,670
Bacteriología	1,351
Coproparasitoscopico	1,113
Otros	5,311
Total	47,492

Radiología e Imagen 207 A

Comparativo de Productividad enero – marzo / 2013-2014

Servicio	2013					
	Personas			Estudios		
	Prog	Real	%	Prog	Real	%
Central		11,736			13,712	
Radiología intervencionista		672			748	
Tomografía computarizada		3,508			4,138	
Urgencias adultos		251			262	
Urología		65			65	
Gastroenterología		0			0	
Neumología		3,326			3,326	
Neurología		337			337	
Mastografía		2,283			2,380	
Pediatría		1,819			2,319	
Quirófano central		82			82	
Medicina nuclear		574			579	
Clínica del dolor		263			263	
T.M.I.		212			212	
Resonancia magnética		1,090			1,131	
Gineco-cunero patológico		0			0	
Ultrasonidos		8,393			8,877	
Total	32,446	34,611	106.67	35,534	38,545	108.47

Radiología e Imagen 207 A

Comparativo de Productividad enero – marzo / 2013-2014

Servicio	2014					
	Personas			Estudios		
	Prog	Real	%	Prog	Real	%
Central		13,399			14,087	
Radiología intervencionista		730			795	
Tomografía computarizada		4,249			4,453	
Urgencias adultos		388			388	
Neumología		2,095			2,157	
Neurología		413			413	
Mastografía		2,174			2,232	
Pediatría		617			633	
Quirófano central		157			174	
Medicina nuclear		703			714	
Clínica del dolor		1,092			1,092	
Resonancia magnética		881			912	
Gineco – cunero patológico		301			301	
Ultrasonidos		9,272			9,640	
Total	32,536	36,471	112.09	35,624	37,991	106.64

Radiología e Imagen 207 A

Tipos de Estudios Realizados enero - marzo 2014

Estudios Simples	Total	Estudios Simples	Total
Abdomen tangencial	373	Columna dorsolumbar periférico	4
Abdomen simple (de pie, decubito)	1,372	Columna lumbar (ap, lateral)	799
Abdomen tangencial periférico	15	Columna lumbar ap, lateral, oblicuas	90
Abdomen transito intestinal	0	Columna lumbar ap, lateral, oblicuas y dinámicas –perifér.	22
Antebrazo (AP, Lateral)	42	Columna lumbosacra periférico	13
Antebrazo (comparativas)	3	Colm. lumbosacra (con fluoroscopia) periférico	0
Antebrazo (oblicuas)	8	Columna sacro coccígea (ap, lateral)	54
Bazo periférico	0	Columna sacro coccígea (ap, lateral periférico)	0
Brazo (ap, lateral)	21	Columna torácica periférico	0
Brazo (comparativas)	4	Columna vertebral completa (ap. Lateral)	26
Brazo (olicuas)	6	Colm. vertebral completa (ap. Lateral, oblicuas)	1
Colecistectomía abierta	0	Colm. Vert.completa (ap. Lat oblicuas, dinámi.)	2
Cadera ap/ lateral y oblicuas	144	Cráneo (dos proyecciones)	207
Cadera ap/ lateral y oblicuas periférico	33	Cráneo (una proyección)	42
Clavícula (ap)	6	Cráneo anteroposterior lateral y towne perf.	55
Clavícula antero posterior periférico	1	Cráneo anteroposterior lateral y towne perf. (con fluoroscopia)	14
Codo anteroposterior y lateral	85	Cubito y radio ap y lateral (antebrazo) periférico	10
Codo antero posterior y lateral periférico	13	Cubito y radio antebrazo (ap, lateral)	5
Col. Cervical ant. Post. Lat. Y obli. (fluoroscopia) periferico	37	Cuello (con fluoroscopia) periférico	0
Colangio trans-periférico	30	Cuello (lateral)	66
Columna cervical antero posterior lateral y oblicuas perf.		Cuello periférico	1
Columna cervical (ap, lateral)	222	Cuerpo entero (fetometria)	0
Columna cervical (ap lateral, oblicuas)	60	Edad ósea	10
Columna cervical (ap lateral, oblicuas, dinámicas)	39	Edad ósea periférica	2
Columna dorsal antero posterior y lateral periferico	3	Escapula	1
Columna cervico dorsal periférico	0	Escapula periférico	0
Columna completa periférico	0	Fémur (ap, lateral)	50
Columna dorsal (ap, lateral)	118	Fémur (comparativas)	13
Columna dorsal a/p y lateral (con fluoroscopia) periférico	0	Fémur ap y lateral (con fluoroscopia) periférica	13
Columna dorsolumbar (con fluoroscopia) perf.	0	Fémur ap y lateral periférica	0

Radiología e Imagen 207 A

Tipos de Estudios Realizados enero – marzo 2014

Estudios Simples	Total	Estudios Simples	Total
Hombro (AP)	196	Pie (ap, lateral)	266
Hombro antero posterior periférico	9	Pie (ap, lateral, oblicua)	99
Huesos largos	3	Pie (comparativas)	246
Huesos largos periférico	0	Pie (oblicuas)	149
Humero ap y lateral (brazo) (c/fluoroscopia) periférico	30	Pie ant/ post. lateral y oblicua--periférico	20
Humero ap y lateral (brazo) periférico	0	Pierna (ap, lateral)	127
Humero brazo (ap, lateral)	16	Pierna (comparativas)	15
Mano (AP, oblicua)	495	Pierna (oblicuas)	14
Mano (AP, oblicuas)	0	Pierna--periférico	8
Mano (comparativas)	148	Rodillas (ap, lateral, tangenciales)	790
Mano oblicuas	9	Rodillas (c/fluoroscopia) periferico	0
Mano AP y oblicuas periférico	31	Rodillas antero posterior lateral y tangenciales--periférico	40
Mano AP y oblicuas (c/fluoroscopia) periférico	0	Senos para nasales cadwell watters lat--periférico	214
Medición de miembros inferiores (ortomedición)	24	Senos paranasales (cadwell, watters, lateral)	497
Miembro superior / inferior periférico	0	Serie cardiaca (pa, oblicua der., Oblicua izq.)	1
Muñeca (ap, lateral)	90	Serie card.pos/ant oblicua derc.y oblicua izq perf.	0
Muñeca (ap, lateral, oblicua)	7	Serie ósea metastasica	18
Muñeca (comparativa)	9	Serie ósea metastasica periférica	1
Muñeca (oblicuas)	1	Silla turca rx	6
Muñeca ap, lateral y oblicua periférico	8	Simple de abdomen de pie y decúbito--periférico	61
Muslo (ap, lateral)	18	Simple de abdomen de pie y decúbito con fluoroscopia periférico	31
Muslo (comparativas)	2	Tele radiografía de tórax (pa)	3,547
Muslo (oblicuas)	2	Tele radiografía de tórax (pa, lateral)	1,705
Ortomedición periférico	4	Tele radiografía de tórax postero anterior y lateral--periférico	3,551
Pelvis (ap y oblicua)	267	Tele radiografía de tórax postero anterior y lateral--con fluoroscopia periférico	27
Pelvis antero posterior y oblicua--periférico	41	Tibia /peroné (ap, lateral)	49
Perfilograma simple	15	Tibia /peroné (comparativas)	8
Perfilograma y watters	17	Tibia y peroné ap y lateral c/fluoroscop.--periféri.	278
Perfilograma--periférico	4	Tibia y peroné ap y lateral--periférico	15

Radiología e Imagen 207 A

Tipo de Estudios Realizados enero – marzo 2014

Estudios Simples	Total	Estudios Simples	Total
Tobillo antero posterior lateral y oblicua--periférico	0	Toraco abdominal--periférico	775
Tomografía lineal atm	54	Tórax óseo (ap, oblicua)	55
Tomografía lineal de col. Vertebral periférico	0	Tórax óseo antero posterior y oblicua--periférico	22
Tomografía lineal de silla turca	1	Transito esofágico (medio contraste: hidrosoluble)	0
Tomografía lineal misceláneas	2	Transito esofágico (medio de contraste: sulfato de bario)	13
Toraco abdominal (neonatos)	154	Total	18,440

Digestivo	Total	Digestivo	Total
Colangiografía por sonda	28	Fistulografía RX	9
Colecistografía oral	3	Serie esofagico gastro (medio de cons, sulfato d bario)	186
Colon por enema	177	Serie esofago duodenal (mc. Hidrosoluble)	52
Colon por recto y estoma	9	Transito colonico (marcaje)	9
Defecograma	26	Transito intestinal	29
		Total	528

Estudios Especiales	Total	Estudios Especiales	Total
Bloqueo articular	0	Pielografía	79
Bloqueo facetario	0	Uretrocistografía	125
Cistografía	46	Urografía excretora	27
Cistografía periférico	0	Placas utiles perifericos	7
Litotripsia con fluoroscopia periféricos	0		
Litotripsia extracorporia (leoch)--periférico	0		
Litotripsia periféricos	0		
Total estudios especiales			277

Radiología e Imagen 207 A

Tipo de Estudios Realizados enero – marzo 2014

Intervencionismo	Total	Intervencionismo	Total
Ablacion	0	Coronariografia derecha e izquierda	2
Angioplastia	1	Coronariografia diagnostica	0
Aortografia abdominal	1	Dilatación de la vía biliar	4
Aortografia toracica	0	Drenaje de colecciones	28
Arterio de troncos supra aorticos	0	Drenaje de vías biliares	30
Arteriografia carotidea externa y/o interna bilateral	8	Embolizacion	20
Arteriografia carotidea externa y/o interna unilateral	9	Esclerosis	107
Arteriografia de miembros inferiores	4	Extraccion de cuerpo extraño	2
Arteriografia de miembros superiores	5	Extraccion de litos	5
Arteriografia mesenterica inferior	2	Flebografia de un miembro	0
Arteriografia mesenterica superior	1	Flebografia miembros inferiores	7
Arteriografia pulmonar	1	Flebografia miembros superiores	1
Arteriografia renal	5	Histerosalpingografia	43
Arteriografia toracica (subclavia bronquiales mamarias)	0	Nefrostomia bilateral	18
Artrografia	11	Nefrostomia percutanea	79
Biopsia	29	Panangiografia abdominal	0
Colangio percutanea	25	Panangiografia cerebral	37
Colocacion de cateter permanente	1	Pielografia bilateral	14
Colocacion de cateter temporal	76	Portografia transhepatica	0
Colocacion de filtro de vena cava		Quimioterapia intraarterial	0
Colocacion de filtro v.C.		Recambio de cateter	92
Colocacion de stent (inter		Retiro de cateter (abseso, quiste)	5
Colocacion de stent (inter medio cardio		Sialografia	4
Control de cateter	65	Trombosis y/o control	1
Control de drenaje de absceso o quiste	22	Tronco celiaco	2
Total de intervencionismo			767

Radiología e Imagen 207 A

Tipo de Estudios Realizados enero – marzo 2014

Intervencionismo por médicos de cardiología	Total	Intervencionismo por médicos de cardiología	Total
Angioplastia coronaria	5	Valvuloplastia	0
Cateterismo	23	Ventriculografía	0
Colocación de marcapasos	0	Colocación de coil para cierre de PCA	0
Total de intervencionismo por médicos de cardiología			28

Radiología e Imagen 207 A

Tipo de Estudios Realizados enero – marzo 2014

Tomografía computarizada	Total	Tomografía computarizada	Total
Abdomen	2	Coronarias (c/medio de contraste)ct	1
Abdomen (c/medio de contraste) ct	71	Coronarias (c/medio de contraste)ct ped	0
Abdomen (c/medio de contraste) ct pediátrica	21	Cráneo (c/medio de contraste)ct	277
Abdomen ct	209	Cráneo (c/medio de contraste)ctped	23
Abdomen ct pediátrico	3	Cráneo con esterotaxia (c/medio de contraste)ct	11
Abdomen y pelvis (c/medio de contraste) ct	956	Cráneo con esterotaxia (c/medio de contraste)ctped	3
Abdomen y pelvis (c/medio de contraste) ct pediátrica	9	Cráneo ct	1,064
Abdomen y pelvis ct	258	Cráneo ctped	19
Abdomen y pelvis ct pediátrica	1	Cráneo y oídos (c/medio de contraste) ct	1
Angio tomografía computarizada ct	71	Cráneo y oídos ct	0
Angio tomografía computarizada ct pediátrica	4	Cráneo y oídos (c/medio de contraste) ct pediátrico	0
Artro tomografía computarizada	4	Cuello (c/medio de contraste) pediátrica	45
Biopsia hepática	1	Cuello (c/medio de contraste)ct	15
Colotomografía	1	Cuello ct	18
Columna cervical (c/medio de contraste) ct	121	Cuello ctped	0
Columna cervical (c/medio de contraste)ct ped	2	Estereotaxia (c/medio de contraste)ct	0
Columna cervical ct	11	Estereotaxia CT	0
Columna cervical CT PED	0	Extremidades (c/medio de contraste)ct	8
Columna lumbar (c/medio de contraste)ct	3	Extremidades (c/medio de contraste)ctped	2
Columna lumbar (c/medio de contraste)ctped	0	Extremidades ct	4
Columna lumbar ct	8	Extremidades CTPED	0
Columna lumbar ct ped	0	Glúteo ct	1
Corazón (c/medio de contraste)ct	2	Mano. Extremidades ct	2
Corazón(c/medio de contraste)ct ped	1	Mano. Extremidades ctped	0
Corazon CT	1	Oídos (c/medio de contraste)ct	12
Columna vertebral ct	1	Oídos (c/medio de contraste)ctped	0
Columna vertebral (c/medio de contraste)ct	0	Oídos ct	90

Radiología e Imagen 207 A

Tipo de Estudios Realizados enero – marzo 2014

Tomografía computarizada	Total	Tomografía computarizada	Total
Oídos ctped	0	Tomografía en tercera dimensión (c/medio de contraste) CT	1
Orbitas (c/medio de contraste)ct	10	Tomografía maxilofacial (c/medio de contraste) ct	4
Orbitas (c/medio de contraste)ctped	1	Tomografía maxilofacial CT	8
Orbitas ct	14	Tomografía maxilofacial c/medio de contraste CTPED	0
Orbitas ctped	0	Tórax c/medio de contraste	415
Pelvis (c/medio de contraste)ct	8	Tórax c/medio de contraste pediátrica	16
Pelvis (c/medio de contraste) pediátrica	3	Tórax CT	122
Pelvis ct	73	Tórax CTPED	2
Pelvis ctped	0	Tórax de alta resolución con medio de contraste)CT	25
Senos paranasales (c/medio de contraste)ct	11	Tórax de alta resolución con medio de contraste)CTPED	1
Senos paranasales (c/medio de contraste)ctped	1	Tórax de alta resolución CT	18
Senos paranasales ct	213	Tórax de alta resolución CTPED	4
Senos paranasales ctped	2	Tórax y abdomen con medio de contraste) CT	14
Sialo tomografía (c/medio de contraste) CT	0	Tórax y abdomen con medio de contraste)CTPED	3
Silla turca ct	2	Tórax y abdomen simple CT	4
Silla turca (c/medio de contraste)ct	0	Tórax y abdomen simple CTPED	0
Silla turca (c/medio de contraste)ctped	0	Uroangio	2
Tomografía con biopsia CT	1	Urotac CT	111
Tomografía de macizo facial	6	Urotac CTPED	0
Tomografía de macizo facial pediátrica	1		
Total de tomografía computarizada			4,453

Radiología e Imagen 207 A

Resonancia magnética	Total	Resonancia magnética	Total
Abdomen (c/medio de contraste) RM	10	Columna cervico-toraco-lumbar rm (c/medio de contraste) RM ped	0
Abdomen (c/medio de contraste) rm ped	1	Codo (c/medio de contraste) RM	0
Abdomen RM	38	Columna cervico-toraco-lumbar RM ped	1
Abdomen RM ped	1	Columna dorsolumbar (c/medio de contraste)RM	0
Anguio extremidades (c/medio de contraste) RM	5	Columna cervico-toracica RM PED	0
Abdomen y pelvis RM	4	Columna dorsolumbar (c/medio de contraste)RMped	1
Abdomen y pelvis RM PED	1	Columna dorsolumbar RM	5
Angio aorta- corazon (c/medio de contraste) RM	0	Columna dorsolumbar rm ped	1
Angio craneo-cervical RM ped	1	Columna lumbar (c/medio de contraste)rm	10
Angio craneo-cervical (c/medio de contraste) RM	18	Columna lumbar (c/medio de contraste)RM ped	0
Angio craneo-cervical (c/medio de contraste) RMped	0	Columna lumbar RM	101
Angio craneo-cervical RM	6	Columna lumbar RM ped	1
Aorta abdominal (c/medio de contraste)RM ped	1	Columna toracica (c/medio de contraste)rm	2
Angio extremidades (con medio de contraste)RM	1	Columna toracica (c/medio de contraste)RM ped	0
Aorta toracica RM ped	0	Columna toracica RM	3
Aorta toracica (c/medio de contraste) RM ped	0	Columna toracica RM ped	0
Brazo extremidades (c/medio de contraste) RM	1	Columna toraco-lumbar (c/medio de contraste) RM	12
Brazo extremidades RM	0	Columna toraco-lumbar (c/medio de contraste) RM ped	0
Codo (c/medio de contraste) RM	2	Columna toraco-lumbar RM	8
Columna cervical (c/medio de contraste) RM	7	Columna toraco-lumbar RM ped	1
Columna cervical (c/medio de contraste)RMped	0	Corazon (c/medio de contraste)RM	2
Columna cervical RM	41	Corazon RM	0
Columna cervical RM ped	0	Craneo (c/medio de contraste)RM	256
Columna cervico-toracica (c/medio de contraste) RM	16	Craneo (c/medio de contraste)RMped	6
Columna cervico-toracica RM	5	Craneo RM	216
Columna cervico-toracica RM ped	0	Craneo RM ped	3
Columna cervico-toracica lumbar RM ped	1	Craneo-cervical (c/medio de contraste) RM	3
Columna cervico-toraco-lumbar RM	3	Craneo-cervical (c/medio de contraste) RM ped	0
Columna cervico-toraco-lumbar rm (c/medio de contraste) RM	10	Craneo-cervical rm	0

Radiología e Imagen 207 A

Resonancia magnética	Total	Resonancia magnética	Total
Cuello (c/medio de contraste)RM		Orbitas RM	1
Cuello RM		Hombro (c/medio de contraste)RMPED	
Cuello-torax-abdomen RM		Pelvis (c/medio de contraste)RMPed	
Cuello-torax-abdomen (con medio de contraste)RM	1	Pelvis (c/medio de contraste)RM	17
Glúteos RM	2	Pelvis RM	4
Glúteos RMPed	0	Pie (c/medio de contraste)	
Gluteos –muslos – piernas RM	1	Lesiones musculares (c/medio de contraste)RMPed	
Hipófisis (c/medio de contraste)RM	11	Pie RM	
Hipófisis RM	1	Pierna (extremidades)	1
Hombro (c/medio de contraste)RM	0	Pierna extremidades (c/medio de contraste)	5
Hombro RM	11	Plexo braquial (c/medio de contraste)RMPed	
Mama (c/medio de contraste) RM	8	Plexo braquial RMPED	
Mama RM	8	Rodilla (c/medio de contraste)RM	6
Mano Extremidades (c/medio de contraste)RM	2	Rodilla (c/medio de contraste)RMPED	1
Mano. Extremidades RM	2	Rodilla RM	15
Muñeca extremidades RMPed	0	Rodilla RM PED	
Muslo extremidades (c/medio de contraste)RM	1	Tobillo (c/medio de contraste)	1
Muslo extremidades RM		Tobillo RM	2
Muñeca extremidades (c/medio de contraste)RM		Union craneovertebral columna cervical (c/medio de contraste)	0
Mediastino (c/medio de contraste)RM		Union craneovertebral columna cervical RM	0
Mediastino RM		Union craneovertebral columna cervical RM PED	0
Orbitas (c/medio de contraste)RM	6	Total de resonancia magnética	912

Tipo de Estudios Realizados enero – marzo 2014

Mastografía	Total	Mastografía	Total
Mastografía	2,143	Biopsia por marcaje	0
Marcaje guiado por U.S.G.	2	Biopsia de mama	45
Marcaje por estereotaxia	18	Baaf aspiración por aguja fina	24
Total de mastografía			2,232

Radiología e Imagen 207 A

Tipo de Estudios Realizados enero – marzo 2014

Ultrasonido	Total	Ultrasonido	Total
Abdomen us	194	Doppler riñón periférico	0
Abdomen periférico	0	Doppler venoso periférico	0
Abdominales búsqueda de colecciones	117	Doppler vertebro - basilar	15
Axila	6	Doppler de tiroides periférico	0
Bazo	6	Doppler obstetrico	0
Biopsia de próstata trb	6	Doppler ovario	0
Biopsia de tiroides	40	Doppler tejidos blandos	3
Biopsia hígado	12	Doppler de hígado /porta periférico	0
Biopsia musculo esqueleto	1	Drenaje de absceso	1
Biopsia riñón	2	Glándula submaxilar	0
Biopsia vesícula	0	Gluteo US	3
Cadera	1	Hígado	211
Codo us	2	Hígado periféricos	0
Cuello us	131	Hígado y vías biliares	970
Doppler aorta	0	Histerosonografia	2
Doppler arterial periférico	16	Hombro us	37
Doppler carotideo	65	Inguinal	71
Doppler cuello	20	Intestino	5
Doppler de hígado /porta	178	Mama us	19
Doppler de pene	6	Mama s/foto	0
Doppler de pene con vasoactivo	1	Mano /muñeca	8
Doppler de tiroides	66	Musculo	3
Doppler misceláneo	17	Doppler testículo /testicular /escrotal periferico	0
Doppler ojo /ocular /orbitas	0	Obstétricos	536
Doppler pélvico	4	Obstétricos--periférico	299
Doppler riñón	43	Ojo	0
Doppler testículo /testicular /escrotal	72	Otros sitios de biopsia	1
Doppler trans vaginal	6	Páncreas	6
Doppler transcraneal	0	Parótida	4
Doppler utero	0	Pélvicos / ginecológico --periférico	176
Doppler venoso periférico	150	Pélvicos /ginecológico	584

Radiología e Imagen 207 A Tipo de Estudios Realizados enero – marzo 2014

ultrasonido	Total	Ultrasonido	Total
Pene	5	Transfontanelar periférico	0
Pie us	3	Transrectal próstata	34
Recto trasrectal /trans-anal /trans-perineal	1	Hígado y vías biliares periférico	0
Riñón /renal	647	Transvaginal ginecológico	522
Riñón /renal periférico	0	Transvaginal ginecológico--periférico	358
Rodilla us	13	Transvaginal obstétrico	181
Supra púbico próstata	392	Transvaginal obstétrico--periférico	28
Supra púbico próstata periférico	0	Ultrasonido de mama	0
Tejidos blandos superficiales	131	Ultrasonido de tórax	2
Tejidos blandos superficiales--periférico	0	Ultrasonido obstétrico 3d	2
Testicular / escrotal	207	Ultrasonido obstétrico estructural	19
Testicular / escrotal periférico	0	Ultrasonido obstétrico marcadores tempran	0
Tiroides	122	Vesical /vejiga periférico	0
Tobillo us	6	Vesical /vejiga	91
Transfontanelar	114	Vesicula	9
		Total	7,003

Radiología e Imagen 207 A Tipo de Estudios Realizados enero – marzo 2014

Medicina Nuclear		Medicina Nuclear	
Dosis-131	82	Gamagrafia pulmonar	3
Flebogamagrafia o linfogamagrafia	0	Gamagrafia renal	144
Gamagrafia cerebral D/E	0	Gamagrafia tiroidea	75
Gamagrafia de sangrado de tubo digestivo	1	Gamagrafia vaciamiento gastrico y (erge)	18
Gamagrafia de vias biliares	7	Linfogamagrafia	0
Gamagrafia galio	0	Mucosa gastrica ectopica	1
Gamagrafia hepatoesplenica	0	Pet cuerpo completo	64
Gamagrafia osea	271	Spect cardiaco	36
Gamagrafia ósea 3 fases	0	Spect cerebral	9
Gamagrafia para tiroides simple (tc99)	3	Sialogamagrafia (parotidas)	0
	Total		714

Radiología e Imagen 207 A

Recursos Humanos

Categoría	Turno				
	Matutino	Vespertino	Nocturno	Sab, dom y fest	Total
Rama médica					
Jefe de servicios	2	0	0	0	2
Médico especialista "A"	14	4	0	1	19
Médico especialista "B"	4	2	0	0	6
Médico especialista "C"	3	0	0	0	3
Médico General "B"	1	0	0	0	1
Rama de enfermería					
Auxiliar de enfermería "A"	1	0	0	0	1
Auxiliar de enfermería "B"	2	0	0	0	2
Enfermera especialista "A"	1	0	0	0	1
Enfermera general titulada "A"	3	4	0	0	7
Enfermera general titulada "C"	4	1	0	0	5
Jefe de enfermeras "C"	1	0	0	0	1

Radiología e Imagen 207 A

Recursos Humanos

Categoría	Turno					Total
	Completo	Matutino	Vespertino	Nocturno	Sab, dom y fest	
Rama Paramédica						
Coordinador paramédico en área normativa "A"	0	1	0	0	0	1
Físico en hospital	0	1	0	0	0	1
Inhaloterapeuta	0	1	0	0	0	1
Técnico electrodiagnóstico	0	0	1	0	1	2
Técnico laboratorista "A"	0	2	2	0	0	4
Técnico radiólogo o en radioterapia	0	45	16	10	12	83
Terapeuta especializado	0	0	1	0	0	1
Cocinero en hospital	0	0	0	1	0	1
Auxiliar técnico de diagnóstico al tratamiento	0	1	0	0	0	1
Químico de sección de laboratorio de A.C."A"	0	1	0	0	0	1
Afanadora	0	8	2	2	2	14
Camillero	0	1	0	0	0	1
Rama afín administrativa						
Apoyo administrativo en salud A – 2	0	0	2	0	0	2
Apoyo administrativo en salud A – 3	0	6	0	0	0	6
Apoyo administrativo en salud A – 4	0	3	3	1	0	7
Apoyo administrativo en salud A – 5	0	1	0	0	0	1
Apoyo administrativo en salud A – 6	0	6	2	1	0	9
Apoyo administrativo en salud A – 7	0	4	0	0	0	4
Total	0	117	40	15	16	188

Radiología e Imagen 207 A

Clínica de Malformaciones Vasculares

Procedimientos no Quirúrgicos enero – marzo 2014

Causa	Femenino	Masculino	Total
Inyección de agente esclerosante en vena	57	35	92
Arteriografía de arterias femorales y otras arterias de las extremidades inferiores	2	5	7
Arteriografía de las arterias cerebrales	3	3	6
Arteriografía con contraste, área no especificada	3	1	4
Arteriografía de otras áreas especificadas	1	1	2
Flebografía de venas femorales y otras venas de los miembros inferiores utilizando un medio de contraste	2	0	2
Incisión de vaso venas de miembros inferiores	0	1	1
Total	68	46	114

Radiología e Imagen 207 A

Clínica de Malformaciones Vasculares

Procedimientos no Quirúrgicos enero – marzo 2014

CAUSA	< 1		1 - 4		5 - 14		15 - 24		25 - 44	
	f	m	f	m	f	m	f	m	f	m
Inyección de agente esclerosante en vena	0	0	0	0	12	9	15	6	16	12
Arteriografía de arterias femorales y otras arterias de las extremidades inferiores	0	0	0	1	0	0	0	1	0	1
Arteriografía de las arterias cerebrales	0	0	0	0	0	1	0	1	1	0
Arteriografía con contraste, área no especificada	0	0	0	0	1	0	0	0	1	0
Arteriografía de otras áreas especificadas	0	0	0	0	0	1	0	0	0	0
Flebografía de venas femorales y otras venas de los miembros inferiores utilizando un medio de contraste	0	0	0	0	0	0	0	0	2	0
Incisión de vaso venas de miembros inferiores	0	0	0	0	0	0	0	0	0	0
TOTAL	0	0	0	1	13	11	15	8	20	13

Radiología e Imagen 207 A

Clínica de Malformaciones Vasculares

Procedimientos no Quirúrgicos enero – marzo 2014

CAUSA	45 – 59		60 - 64		65 o +		Total Fem.	Total mas	Total general
	f	m	f	m	f	m			
Inyección de agente esclerosante en vena	9	6	4	0	1	2	57	35	92
Arteriografía de arterias femorales y otras arterias de las extremidades inferiores	1	0	0	1	1	1	2	5	7
Arteriografía de las arterias cerebrales	1	1	0	0	1	0	3	3	6
Arteriografía con contraste, área no especificada	0	0	1	0	0	1	3	1	4
Arteriografía de otras áreas especificadas	0	0	0	0	1	0	1	1	2
Flebografía de venas femorales y otras venas de los miembros inferiores utilizando un medio de contraste	0	0	0	0	0	0	2	0	2
Incisión de vaso venas de miembros inferiores	0	0	0	1	0	0	0	1	1
TOTAL	11	7	5	2	4	4	68	46	114

Trasplantes 304 B

Comparativo de Productividad enero – marzo 2013 - 2014

Actividad	2013			
	Programado	Realizado	% de Avance	Calificación
Consultas de primera vez	56	98	175.00	V
Consultas subsecuentes	131	457	348.85	V
Total	187	555	296.79	V
Ingresos		26		
Egresos	12	28	233.33	V
Intervenciones quirúrgicas	9	37	411.11	V
Procedimientos no Quirúrgicos		1		
Días paciente	80	182	227.50	V
Días cama	180	270	150.00	V
Porcentaje de ocupación	44.44	67.41	151.69	V

Actividad	2014			
	Programado	Realizado	% de avance	Calificación
Consultas de primera vez	72	69	95.83	A
Consultas subsecuentes	279	307	110.04	V
Total	351	376	107.12	V
Ingresos		52		
Egresos	27	54	200.00	V
Intervenciones quirúrgicas	22	28	127.27	V
Procedimientos no Quirúrgicos		15		
Días paciente	384	304	79.17	V
Días cama	450	540	120.00	V
Porcentaje de ocupación	85.33	56.30	65.98	R

Trasplantes 304 B

Principales consultas enero – marzo 2014

Causa	Femenino	Masculino	Total	%
Trasplante de riñón	54	81	135	35.90
Insuficiencia renal crónica	59	57	116	30.85
Donante de riñón	47	44	91	24.20
Otros estados postquirúrgicos especificados	4	16	20	5.32
Insuficiencia renal terminal	2	3	5	1.33
Cuidados posteriores a la cirugía	1	3	4	1.06
Convalecencia consecutiva a cirugía	1	1	2	0.53
Influenza con otras manifestaciones respiratorias	0	1	1	0.27
Cirrosis hepática alcohólica	0	1	1	0.27
Falla y rechazo de trasplante de riñón	1	0	1	0.27
Total	169	207	376	100.00

Patologías determinadas conforme al 99.73% de los diagnósticos capturados

Trasplantes 304 B

Principales Motivos de Consulta por grupo de Edad y Sexo enero – marzo 2014

CAUSA	< 1		1 - 4		5 - 14		15 - 24		25 - 44	
	f	m	f	m	f	m	f	m	f	m
Trasplante de riñón	0	0	0	0	0	0	20	15	23	54
Insuficiencia renal crónica	0	0	0	0	0	0	17	17	35	22
Donante de riñón	0	0	0	0	0	0	7	12	30	24
Otros estados postquirúrgicos especificados	0	0	0	0	0	0	2	5	1	11
Insuficiencia renal terminal	0	0	0	0	0	0	1	1	1	1
Cuidados posteriores a la cirugía	0	0	0	0	0	0	0	0	1	2
Convalecencia consecutiva a cirugía	0	0	0	0	0	0	1	0	0	0
Influenza con otras manifestaciones respiratorias	0	0	0	0	0	0	0	0	0	0
Cirrosis hepática alcohólica	0	0	0	0	0	0	0	0	0	0
Falla y rechazo de trasplante de riñón	0	0	0	0	0	0	1	0	0	0
TOTAL	0	0	0	0	0	0	49	50	91	114

Trasplantes 304 B

Principales Motivos de Consulta por grupo de Edad y Sexo enero – marzo 2014

CAUSA	45 – 59		60 - 64		65 o +		Total Fem.	Total mas	Total general
	f	m	f	m	f	m			
Trasplante de riñón	8	12	0	0	3	0	54	81	135
Insuficiencia renal crónica	7	17	0	0	0	1	59	57	116
Donante de riñón	8	6	1	2	1	0	47	44	91
Otros estados postquirúrgicos especificados	1	0	0	0	0	0	4	16	20
Insuficiencia renal terminal	0	1	0	0	0	0	2	3	5
Cuidados posteriores a la cirugía	0	1	0	0	0	0	1	3	4
Convalecencia consecutiva a cirugía	0	1	0	0	0	0	1	1	2
Influenza con otras manifestaciones respiratorias	0	1	0	0	0	0	0	1	1
Cirrosis hepática alcohólica	0	1	0	0	0	0	0	1	1
Falla y rechazo de trasplante de riñón	0	0	0	0	0	0	1	0	1
TOTAL	24	40	1	2	4	1	169	207	376

Trasplantes 304 B

Diagnóstico de Egreso más frecuentes enero – marzo 2014

Causa	Femenino	Masculino	Total
Trasplante de riñón	4	9	13
Insuficiencia renal crónica	4	8	12
Donante de riñón	5	3	8
Infección de vías urinarias	2	2	4
Hernia umbilical	0	2	2
Cuidados posteriores a la cirugía	1	1	2
Gastroenteritis y colitis de origen no especificado	0	1	1
Diabetes mellitus	0	1	1
Encefalopatía	0	1	1
Diarrea funcional	0	1	1
Cirrosis hepática alcohólica	0	1	1
Insuficiencia hepática	1	0	1
Cirrosis biliar secundaria	0	1	1
Colecistitis y colelitiasis	1	0	1
Trastornos granulomatosos de la piel y del tejido subcutáneo	1	0	1
Insuficiencia renal aguda	1	0	1
Falla y rechazo de trasplante de riñón	1	0	1
Aislamiento	1	0	1
Estado de derivación intestinal o anastomosis	0	1	1
Total	22	32	54

Trasplantes 304 B

20 Diagnósticos de Egreso por Grupo de Edad y Sexo más frecuentes enero – marzo 2014

CAUSA	< 1		1 - 4		5 - 14		15 - 24		25 - 44	
	f	m	f	m	f	m	f	m	f	m
Trasplante de riñón	0	0	0	0	0	0	0	2	2	5
Insuficiencia renal crónica	0	0	0	0	0	0	1	1	3	4
Donante de riñón	0	0	0	0	0	0	0	1	4	1
Infección de vías urinarias	0	0	0	0	0	0	0	0	1	0
Hernia umbilical	0	0	0	0	0	0	0	0	0	2
Cuidados posteriores a la cirugía	0	0	0	0	0	0	0	0	0	1
Gastroenteritis y colitis de origen no especificado	0	0	0	0	0	0	0	0	0	1
Diabetes mellitus	0	0	0	0	0	0	0	0	0	0
Encefalopatía	0	0	0	0	0	0	0	0	0	0
Diarrea funcional	0	0	0	0	0	0	0	0	0	1
Cirrosis hepática alcohólica	0	0	0	0	0	0	0	0	0	0
Insuficiencia hepática	0	0	0	0	0	0	0	0	1	0
Cirrosis biliar secundaria	0	0	0	0	0	0	0	0	0	0
Colecistitis y colelitiasis	0	0	0	0	0	0	0	0	1	0
Trastornos granulomatosos de la piel y del tejido subcutáneo	0	0	0	0	0	0	0	0	0	0
Insuficiencia renal aguda	0	0	0	0	0	0	0	0	0	0
Falla y rechazo de trasplante de riñón	0	0	0	0	0	0	1	0	0	0
Aislamiento	0	0	0	0	0	0	0	0	1	0
Estado de derivación intestinal o anastomosis	0	0	0	0	0	0	0	0	0	1
TOTAL	0	0	0	0	0	0	2	4	13	16

Trasplantes 304 B

20 Diagnósticos de Egreso por Grupo de Edad y Sexo más frecuentes enero – marzo 2014

CAUSA	45 – 59		60 - 64		65 o +		Total Fem.	Total mas	Total general
	f	m	f	m	f	m			
Trasplante de riñón	2	2	0	0	0	0	4	9	13
Insuficiencia renal crónica	0	2	0	0	0	1	4	8	12
Donante de riñón	1	1	0	0	0	0	5	3	8
Infección de vías urinarias	1	2	0	0	0	0	2	2	4
Hernia umbilical	0	0	0	0	0	0	0	2	2
Cuidados posteriores a la cirugía	0	0	0	0	1	0	1	1	2
Gastroenteritis y colitis de origen no especificado	0	0	0	0	0	0	0	1	1
Diabetes mellitus	0	1	0	0	0	0	0	1	1
Encefalopatía	0	0	0	0	0	1	0	1	1
Diarrea funcional	0	0	0	0	0	0	0	1	1
Cirrosis hepática alcohólica	0	1	0	0	0	0	0	1	1
Insuficiencia hepática	0	0	0	0	0	0	1	0	1
Cirrosis biliar secundaria	0	0	0	0	0	1	0	1	1
Colecistitis y colelitiasis	0	0	0	0	0	0	1	0	1
Trastornos granulomatosos de la piel y del tejido subcutáneo	0	0	0	0	1	0	1	0	1
Insuficiencia renal aguda	1	0	0	0	0	0	1	0	1
Falla y rechazo de trasplante de riñón	0	0	0	0	0	0	1	0	1
Aislamiento	0	0	0	0	0	0	1	0	1
Estado de derivación intestinal o anastomosis	0	0	0	0	0	0	0	1	1
TOTAL	5	9	0	0	2	3	22	32	54

Trasplantes 304 B

Principales Causas de Defunción enero – marzo 2014

Causa	Femenino	Masculino	Total
Encefalopatía no especificada	0	1	1
Cirrosis biliar secundaria	0	1	1
Total	0	2	2

Principales Causas de Defunción mas frecuentes por Grupo de Edad y Sexo enero – marzo 2014

CAUSA	< 1		1 - 4		5 - 14		15 - 24		25 - 44	
	f	m	f	m	f	m	f	m	f	m
Encefalopatía no especificada	0	0	0	0	0	0	0	0	0	0
Cirrosis biliar secundaria	0	0	0	0	0	0	0	0	0	0
TOTAL	0	0	0	0	0	0	0	0	0	0

CAUSA	45 - 59		60 - 64		65 o +		Total Fem.	Total mas	Total general
	f	m	f	m	f	m			
Encefalopatía no especificada	0	0	0	0	0	1	0	1	1
Cirrosis biliar secundaria	0	0	0	0	0	1	0	1	1
TOTAL	0	0	0	0	0	2	0	2	2

Trasplantes 304 B

Principales Cirugías y Procedimientos no Quirúrgicos enero – marzo 2014

Causa	Femenino	Masculino	Total
Cateterismo venoso, no clasificado bajo otro concepto	7	7	14
Nefroureterectomia	4	3	7
Biopsia [percutanea] [agua] cerrada de riñón	5	1	6
Otro trasplante de riñón	2	3	5
Trasplante procedente de donador vivo emparentado	2	0	2
Extraccion de dispositivo de drenaje peritoneal	1	1	2
Trasplante procedente de cadáver	0	1	1
Traqueotomía temporal	1	0	1
Hepatectomia parcial (subtotal)	1	0	1
Otro trasplante de hígado	0	1	1
Hepatectomia total	0	1	1
Reparación de otra hernia de la pared abdominal anterior	0	1	1
Biopsia de piel y tejido subcutáneo	1	0	1
Total	24	19	43

Trasplantes 304 B

Principales Cirugías y Procedimientos no Quirúrgicos enero – marzo 2014

CAUSA	< 1		1 - 4		5 - 14		15 - 24		25 - 44	
	f	m	f	m	f	m	f	m	f	m
Cateterismo venoso, no clasificado bajo otro concepto	0	0	0	0	0	0	1	2	5	2
Nefroureterectomia	0	0	0	0	0	0	0	1	3	1
Biopsia [percutanea] [agua] cerrada de riñón	0	0	0	0	0	0	2	0	2	1
Otro trasplante de riñón	0	0	0	0	0	0	1	1	1	2
Trasplante procedente de donador vivo emparentado	0	0	0	0	0	0	0	0	1	0
Extraccion de dispositivo de drenaje peritoneal	0	0	0	0	0	0	0	0	1	1
Trasplante procedente de cadáver	0	0	0	0	0	0	0	1	0	0
Traqueotomía temporal	0	0	0	0	0	0	0	0	0	0
Hepatectomia parcial (subtotal)	0	0	0	0	0	0	0	0	0	0
Otro trasplante de hígado	0	0	0	0	0	0	0	0	0	0
Hepatectomia total	0	0	0	0	0	0	0	0	0	0
Reparación de otra hernia de la pared abdominal anterior	0	0	0	0	0	0	0	0	0	1
Biopsia de piel y tejido subcutáneo	0	0	0	0	0	0	0	0	0	0
TOTAL	0	0	0	0	0	0	4	5	13	8

Trasplantes 304 B

Principales Cirugías y Procedimientos no Quirúrgicos enero – marzo 2014

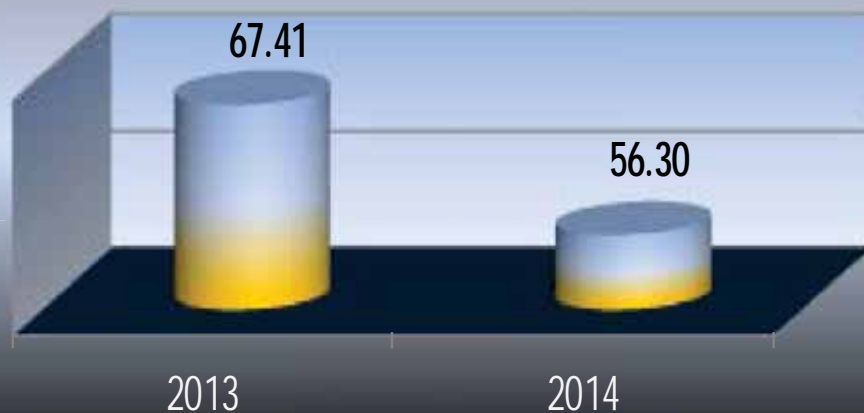
CAUSA	45 – 59		60 - 64		65 o +		Total Fem.	Total mas	Total general
	f	m	f	m	f	m			
Cateterismo venoso, no clasificado bajo otro concepto	1	1	0	1	0	1	7	7	14
Nefroureterectomia	1	1	0	0	0	0	4	3	7
Biopsia [percutanea] [agua] cerrada de riñón	0	0	0	0	1	0	5	1	6
Otro trasplante de riñón	0	0	0	0	0	0	2	3	5
Trasplante procedente de donador vivo emparentado	1	0	0	0	0	0	2	0	2
Extraccion de dispositivo de drenaje peritoneal	0	0	0	0	0	0	1	1	2
Trasplante procedente de cadáver	0	0	0	0	0	0	0	1	1
Traqueotomía temporal	0	0	0	0	1	0	1	0	1
Hepatectomia parcial (subtotal)	1	0	0	0	0	0	1	0	1
Otro trasplante de hígado	0	0	0	1	0	0	0	1	1
Hepatectomia total	0	0	0	1	0	0	0	1	1
Reparación de otra hernia de la pared abdominal anterior	0	0	0	0	0	0	0	1	1
Biopsia de piel y tejido subcutáneo	0	0	0	0	1	0	1	0	1
TOTAL	4	2	0	3	3	1	24	19	43

Trasplantes 304 B

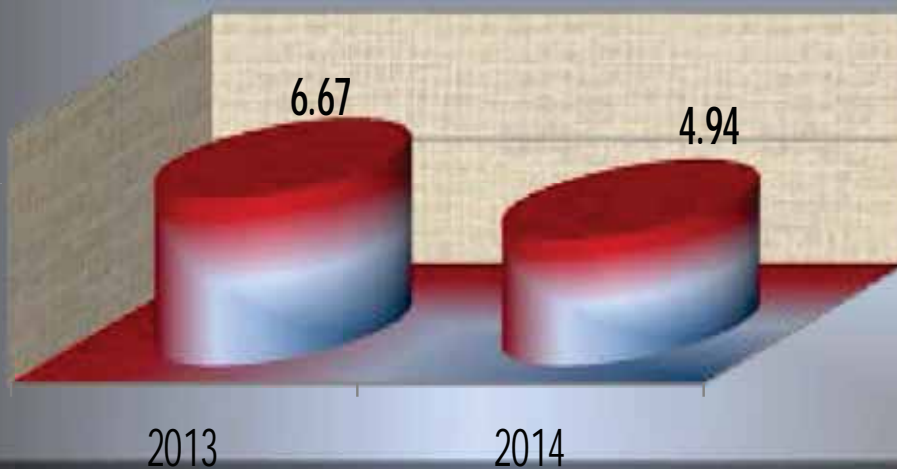
Programa de Donación de Órganos y Tejidos con fines de Trasplantes enero – marzo 2014

Actividad	Ene	Feb	Mar	Total
Casos de Potenciales Donadores de Cornea valorados	100	100	80	280
Casos de Potenciales Donadores de Cornea detectados	2	2	6	10
Solicitudes de Donación de Corneas realizadas	2	1	6	9
Negativas Familiares a la Donación	0	1	5	6
Otras causas de negativa	0	1	0	1
Donaciones de cornea concretadas	3	0	2	5
Donaciones de cornea no concretadas	0	2	5	7
Donaciones multiorgánicas concretadas	0	0	0	0
Donaciones multiorgánicas no concretadas	0	1	1	2
Corneas obtenidas por donación	6	0	2	8
Corneas remitidas de otras unidades	0	0	0	0
Corneas enviadas destino final patología panel viral	0	0	2	2
Corneas transplantadas en el hospital general de México	6	0	4	10
Casos de Potenciales donadores multiorganicos est.	0	1	1	2
Potenciales donadores multiorgánicos confirmada	0	1	1	2
Órganos y tejidos obtenidos	0	0	0	0
Órganos y tejidos enviados a otras unidades especificar	0	0	0	0
Donaciones obtenidas de otras unidades	0	1	4	5
Órganos transplantados en el HGM	0	1	3	4
Total	119	112	125	356

PORCENTAJE DE OCUPACIÓN




PROMEDIO DÍAS ESTANCIA



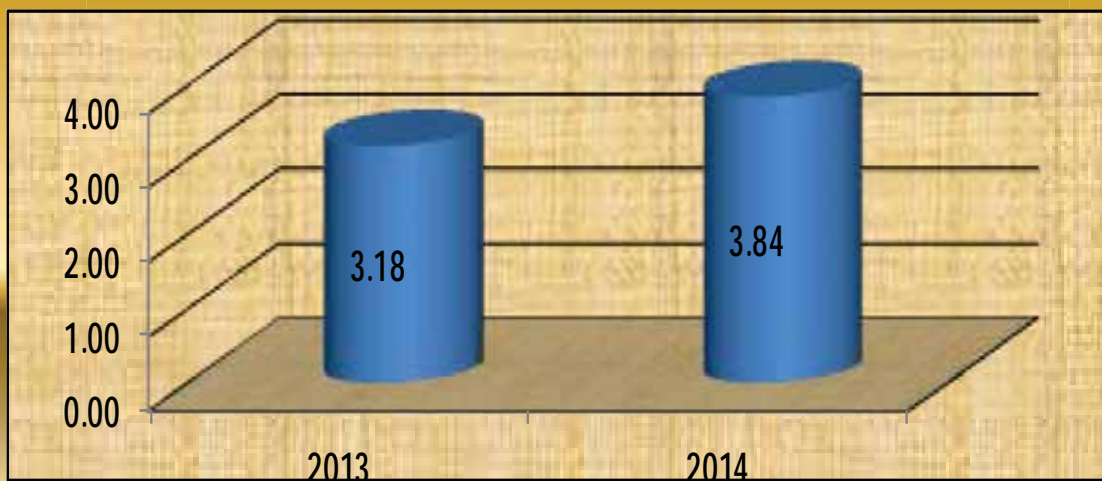
TRASPLANTES

304 B

ÍNDICE DE ROTACIÓN



INTERVALO DE SUSTITUCIÓN



TRASPLANTES

304 B

Transplantes 304 B

Recursos Humanos

Categoría	Turno				
	Matutino	Vespertino	Nocturno	Sab, dom y fest	Total
Rama médica					
Jefe de servicios	3	0	0	0	3
Médico especialista "A"	2	0	0	0	2
Medico general "A"	1	0	0	0	1
Médico especialista "C"	2	0	0	0	2
Rama de enfermería					
Auxiliar de enfermería "B"	0	1	0	0	1
Enfermera especialista "C"	0	1	0	0	1
Enfermera general titulada "A"	2	0	0	0	2
Enfermera general titulada "C"	1	1	0	0	2
Enfermera jefe de servicio	1	0	0	0	1
Rama paramédica					
Afanadora	1	0	0	0	1
Rama administrativa afín					
Apoyo administrativo en salud A 6	1	0	0	0	1
Apoyo administrativo en salud A 7	1	0	0	0	1
Total	15	3	0	0	18

Fuente: dirección de recursos humanos

Cirugía Vascul y Angiología 305-C

Productividad enero – marzo / 2013

Actividad	2013			
	Programado	Realizado	% de avance	Calificación
Consultas de primera vez	555	812	146.31	V
Consultas subsecuentes	911	1,271	139.52	V
Total	1,466	2,083	142.09	V
Ingresos		180		
Egresos		141		
Intervenciones quirúrgicas		111		
Procedimientos no Quirúrgicos		79		
Días paciente	692	703	101.59	V
Días cama	900	1,080	120.00	V
Porcentaje de ocupación	76.89	65.09	84.65	R

Cirugía Vascul y Angiología 305-C

Productividad enero – marzo / 2014

Actividad	2014			
	Programado	Realizado	% de avance	Calificación
Consultas de primera vez	304	925	303.95	V
Consultas subsecuentes	911	1,104	120.86	V
Total	1,215	2,029	166.67	V
Interconsultas		108		
Ingresos		224		
Egresos	46	193	419.57	V
Intervenciones quirúrgicas	25	99	396.00	V
Procedimientos no Quirúrgicos		20		
Días paciente	758	640	84.43	R
Días cama	900	1,080	120.00	V
Porcentaje de ocupación	84.22	59.26	70.36	R

Cirugía Vascular y Angiología 305-C

Principales Motivos de Consulta enero – marzo 2014

Causa	Femenino	Masculino	Total	%
Insuficiencia venosa (crónica) (periférica)	986	264	1,250	61.61
Flebitis y tromboflebitis	342	147	489	24.10
Aterosclerosis de las arterias de los miembros	22	34	56	2.76
Insuficiencia renal terminal y crónica	23	20	43	2.12
Embolia y trombosis de arterias de los miembros inferiores	7	20	27	1.33
Malformación congénita de las grandes arterias	19	6	25	1.23
Diabetes mellitus insulino dependiente, con complicaciones circulatorias periféricas	10	13	23	1.13
Aterosclerosis de la arteria renal	8	9	17	0.84
Enfermedad vascular periférica	10	5	15	0.74
Síndrome postflebitico	13	3	16	0.79
Insuficiencia renal aguda	7	7	14	0.69
Síndrome arterial vertebro-basilar	4	2	6	0.30
Linfedema	3	1	4	0.20
Linfadenitis aguda	4	1	5	0.25
Ruptura de aneurisma de la aorta abdominal	1	2	3	0.15
Síndrome de raynaud	2	1	3	0.15
Embolia y trombosis de arterias de los miembros superiores	0	3	3	0.15
Angiopatía periférica	2	1	3	0.15
Aneurisma de la aorta abdominal	2	0	2	0.10
Aneurisma de la aorta toracoabdominal	0	2	2	0.10
Otros	10	13	23	1.13
Total	1,475	554	2,029	100.00

Patologías determinadas conforme al 13.83% de los diagnósticos capturados

Cirugía Vascul y Angiología 305-C

Principales Motivos de Consulta por Grupo de Edad y Sexo enero – marzo 2014

CAUSA	< 1		1 - 4		5 - 14		15 - 24		25 - 44	
	f	m	f	m	f	m	f	m	f	m
Insuficiencia venosa (crónica) (periférica)	0	0	0	0	0	0	16	8	241	64
Flebitis y tromboflebitis	0	0	0	0	0	0	18	13	96	35
Aterosclerosis de las arterias de los miembros	0	0	0	0	0	0	0	0	1	3
Insuficiencia renal terminal y crónica	0	0	0	0	0	0	3	5	7	7
Embolia y trombosis de arterias de los miembros inferiores	0	0	0	0	0	0	0	0	1	1
Malformación congénita de las grandes arterias	0	0	0	0	0	0	7	1	3	4
Diabetes mellitus insulinodependiente, con complicaciones circulatorias periféricas	0	0	0	0	0	0	0	0	0	5
Aterosclerosis de la arteria renal	0	0	0	0	0	0	0	1	4	4
Enfermedad vascular periférica	0	0	0	0	0	0	0	0	0	0
Síndrome postflebitico	0	0	0	0	0	0	0	0	5	0
Insuficiencia renal aguda	0	0	0	0	0	0	0	5	1	1
Síndrome arterial vertebro-basilar	0	0	0	0	0	0	0	0	0	0
Linfedema	0	0	0	0	0	0	0	0	1	1
Linfadenitis aguda	0	0	0	0	0	0	0	1	4	0
Ruptura de aneurisma de la aorta abdominal	0	0	0	0	0	0	0	0	0	0
Síndrome de raynaud	0	0	0	0	0	0	1	0	0	0
Embolia y trombosis de arterias de los miembros superiores	0	0	0	0	0	0	0	0	0	0
Angiopatía periférica	0	0	0	0	0	0	1	0	0	1
Aneurisma de la aorta abdominal	0	0	0	0	0	0	0	0	1	0
Aneurisma de la aorta toracoabdominal	0	0	0	0	0	0	0	0	0	0
Otros	0	0	0	0	0	0	2	0	2	6
TOTAL	0	0	0	0	0	0	48	34	367	132

Cirugía Vascular y Angiología 305-C

Principales Motivos de Consulta por Grupo de Edad y Sexo enero – marzo 2014

CAUSA	45 – 59		60 - 64		65 o +		Total Fem.	Total mas	Total general
	F	m	f	m	f	m			
Insuficiencia venosa (crónica) (periférica)	414	91	99	24	216	77	986	264	1,250
Flebitis y tromboflebitis	132	60	35	10	61	29	342	147	489
Aterosclerosis de las arterias de los miembros	7	12	4	3	10	16	22	34	56
Insuficiencia renal terminal y crónica	7	7	1	1	5	0	23	20	43
Embolia y trombosis de arterias de los miembros inferiores	5	6	0	3	1	10	7	20	27
Malformación congénita de las grandes arterias	3	1	3	0	3	0	19	6	25
Diabetes mellitus insulino dependiente, con complicaciones circulatorias periféricas	4	4	1	1	5	3	10	13	23
Aterosclerosis de la arteria renal	3	3	0	1	1	0	8	9	17
Enfermedad vascular periférica	4	1	0	0	6	4	10	5	15
Síndrome postflebitico	3	0	4	0	1	3	13	3	16
Insuficiencia renal aguda	3	0	0	1	3	0	7	7	14
Síndrome arterial vertebro-basilar	0	1	0	1	4	0	4	2	6
Linfedema	1	0	0	0	1	0	3	1	4
Linfadenitis aguda	0	0	0	0	0	0	4	1	5
Ruptura de aneurisma de la aorta abdominal	0	0	1	1	0	1	1	2	3
Síndrome de raynaud	0	0	0	1	1	0	2	1	3
Embolia y trombosis de arterias de los miembros superiores	0	1	0	0	0	2	0	3	3
Angiopatia periférica	1	0	0	0	0	0	2	1	3
Aneurisma de la aorta abdominal	1	0	0	0	0	0	2	0	2
Aneurisma de la aorta toracoabdominal	0	1	0	0	0	1	0	2	2
Otros	3	0	0	3	3	4	10	13	23
TOTAL	591	188	148	50	321	150	1,475	554	2,029

Cirugía Vascular y Angiología 305-C

20 Principales Motivos de Egresos enero – marzo 2014

Causa	Femenino	Masculino	Total
Insuficiencia venosa (crónica) (periférica)	46	31	77
Insuficiencia renal crónica	10	7	17
Colecistitis y colelitiasis	10	2	12
Embolia y trombosis de arterias de los miembros inferiores	5	6	11
Neoplasias	8	2	10
Flebitis y tromboflebitis de otros vasos profundos de los miembros inferiores	5	5	10
Hernia inguinal	2	2	4
Diseccción de aorta (cualquier parte)	1	2	3
Embolia y trombosis de arterias de los miembros superiores	2	1	3
Apendicitis aguda	1	2	3
Diabetes mellitus	0	2	2
Oclusión y estenosis de arteria carótida	1	1	2
Enfermedad vascular periférica, no especificada	1	1	2
Otras hernias	2	0	2
Elastosis serpigínea perforante	0	2	2
Insuficiencia renal aguda	0	2	2
Estenosis mitral con insuficiencia	0	1	1
Malformaciones congénitas de la arteria renal	1	0	1
Aneurisma cardiaco	0	1	1
Bloqueo auriculoventricular completo	1	0	1
Otros	9	18	27
Total	105	88	193

Cirugía Vascular y Angiología 305-C

20 Principales Motivos de Egresos por Grupo de Edad y Sexo enero – marzo 2014

CAUSA	< 1		1 - 4		5 - 14		15 - 24		25 - 44	
	f	m	f	m	f	m	f	m	f	m
Insuficiencia venosa (crónica) (periférica)	0	0	0	0	0	0	0	3	12	6
Insuficiencia renal crónica	0	0	0	0	0	0	0	2	2	2
Colecistitis y colelitiasis	0	0	0	0	0	0	0	0	7	1
Embolia y trombosis de arterias de los miembros inferiores	0	0	0	0	0	0	0	0	0	0
Neoplasias	0	0	0	0	0	0	0	0	4	0
Flebitis y tromboflebitis de otros vasos profundos de los miembros inferiores	0	0	0	0	0	0	0	0	3	2
Hernia inguinal	0	0	0	0	0	0	0	0	1	1
Diseccción de aorta (cualquier parte)	0	0	0	0	0	0	0	0	0	0
Embolia y trombosis de arterias de los miembros superiores	0	0	0	0	0	0	0	0	0	0
Apendicitis aguda	0	0	0	0	0	0	0	0	1	1
Diabetes mellitus	0	0	0	0	0	0	0	0	0	0
Oclusión y estenosis de arteria carótida	0	0	0	0	0	0	0	0	0	0
Enfermedad vascular periférica, no especificada	0	0	0	0	0	0	0	0	0	0
Otras hernias	0	0	0	0	0	0	0	0	0	0
Elastosis serpiginosa perforante	0	0	0	0	0	0	0	0	0	0
Insuficiencia renal aguda	0	0	0	0	0	0	0	1	0	1
Estenosis mitral con insuficiencia	0	0	0	0	0	0	0	0	0	0
Malformaciones congénitas de la arteria renal	0	0	0	0	0	0	0	0	1	0
Aneurisma cardiaco	0	0	0	0	0	0	0	0	0	0
Bloqueo auriculoventricular completo	0	0	0	0	0	0	0	0	0	0
Otros	0	0	0	0	0	0	1	2	4	7
Total	0	0	0	0	0	0	1	8	35	21

Cirugía Vascular y Angiología 305-C

20 Principales Motivos de Egresos por Grupo de Edad y Sexo enero – marzo 2014

CAUSA	45 – 59		60 – 64		65 o +		Total Fem.	Total mas	Total general
	f	m	f	m	f	m			
Insuficiencia venosa (crónica) (periférica)	19	18	8	0	7	4	46	31	77
Insuficiencia renal crónica	6	3	0	0	2	0	10	7	17
Colecistitis y colelitiasis	3	1	0	0	0	0	10	2	12
Embolia y trombosis de arterias de los miembros inferiores	0	1	0	0	5	5	5	6	11
Neoplasias	3	2	0	0	1	0	8	2	10
Flebitis y tromboflebitis de otros vasos profundos de los miembros inferiores	0	1	1	0	1	2	5	5	10
Hernia inguinal	0	1	0	0	1	0	2	2	4
Diseción de aorta (cualquier parte)	0	0	0	0	1	2	1	2	3
Embolia y trombosis de arterias de los miembros superiores	0	0	0	1	2	0	2	1	3
Apendicitis aguda	0	1	0	0	0	0	1	2	3
Diabetes mellitus	0	1	0	0	0	1	0	2	2
Oclusión y estenosis de arteria carótida	1	0	0	0	0	1	1	1	2
Enfermedad vascular periférica, no especificada	0	0	0	0	1	1	1	1	2
Otras hernias	1	0	1	0	0	0	2	0	2
Elastosis serpiginosa perforante	0	2	0	0	0	0	0	2	2
Insuficiencia renal aguda	0	0	0	0	0	0	0	2	2
Estenosis mitral con insuficiencia	0	1	0	0	0	0	0	1	1
Malformaciones congénitas de la arteria renal	0	0	0	0	0	0	1	0	1
Aneurisma cardiaco	0	0	0	0	0	1	0	1	1
Bloqueo auriculoventricular completo	0	0	0	0	1	0	1	0	1
Otros	2	6	0	1	2	2	9	18	27
TOTAL	35	38	10	2	24	19	105	88	193

Cirugía Vascular y Angiología 305-C

Principales Defunciones enero – marzo 2014

Causa	Femenino	Masculino	Total
Neoplasias	1	0	1
Insuficiencia venosa (crónica) (periférica)	1	0	1
Total	2	0	2

Principales Defunciones por Grupo de Edad y Sexo enero – marzo 2014

CAUSA	40 – 44		45 – 59		60 – 64		65 o +		Total Fem.	Total mas	Total general
	f	m	f	m	f	m	f	m			
Neoplasias	1	0	0	0	0	0	0	0	1	0	1
Insuficiencia venosa (crónica) (periférica)	0	0	1	0	0	0	0	0	1	0	1
TOTAL	1	0	1	0	0	0	0	0	2	0	2

Cirugía Vascular y Angiología 305-C

20 Principales Cirugías y Procedimientos Quirúrgicos enero – marzo 2014

Causa	Femenino	Masculino	Total
Ligadura y extirpación de venas varicosas, venas de miembros inferiores	36	21	57
Inyección de agente esclerosante en vena	19	3	22
Arteriovenostomía para diálisis renal	8	5	13
Incisión de vaso arterias de miembros inferiores	1	5	6
Amputación por encima de la rodilla	1	3	4
Otra revisión de procedimiento vascular	3	0	3
Angioplastia o aterectomía de vasos no coronarios	2	1	3
Reparación de fistula arteriovenosa	1	2	3
Otra excisión de vasos, venas de miembros inferiores	1	1	2
Incisión de vaso sitio no especificado	0	1	1
Derivación aorta-iliaca-femoral	0	1	1
Extracción de derivación arteriovenosa para diálisis renal	0	1	1
Otra reparación endovascular de aneurisma de otros vasos	0	1	1
Cierre de otra fistula de uretra	1	0	1
Otra amputación debajo de la rodilla	0	1	1
Total	73	46	119

Cirugía Vascul y Angiología 305-C

20 Principales Cirugías y Procedimientos Quirúrgicos por Grupo de Edad y Sexo enero – marzo 2014

CAUSA	< 1		1 - 4		5 - 14		15 - 24		25 - 44	
	f	m	f	m	f	m	f	m	f	m
Ligadura y extirpación de venas varicosas, venas de miembros inferiores	0	0	0	0	0	0	0	2	10	4
Inyección de agente esclerosante en vena	0	0	0	0	0	0	0	1	7	0
Arteriovenostomia para diálisis renal	0	0	0	0	0	0	0	1	3	2
Incisión de vaso arterias de miembros inferiores	0	0	0	0	0	0	0	0	1	0
Amputación por encima de la rodilla	0	0	0	0	0	0	0	0	0	0
Otra revisión de procedimiento vascular	0	0	0	0	0	0	0	0	1	0
Angioplastia o aterectomia de vasos no coronarios	0	0	0	0	0	0	0	0	0	0
Reparación de fistula arteriovenosa	0	0	0	0	0	0	0	1	0	1
Otra excisión de vasos, venas de miembros inferiores	0	0	0	0	0	0	0	0	1	0
Incisión de vaso sitio no especificado	0	0	0	0	0	0	0	0	0	0
Derivación aorta-iliaca-femoral	0	0	0	0	0	0	0	1	0	0
Extracción de derivación arteriovenosa para diálisis renal	0	0	0	0	0	0	0	1	0	0
Otra reparación endovascular de aneurisma de otros vasos	0	0	0	0	0	0	0	0	0	0
Cierre de otra fistula de uretra	0	0	0	0	0	0	0	0	1	0
Otra amputación debajo de la rodilla	0	0	0	0	0	0	0	0	0	0
Total	0	0	0	0	0	0	0	7	24	7

Cirugía Vascul y Angiología 305-C

20 Principales Cirugías y Procedimientos Quirúrgicos por Grupo de Edad y Sexo enero – marzo 2014

CAUSA	45 – 59		60 – 64		65 o +		Total Fem.	Total mas	Total general
	f	m	f	m	f	m			
Ligadura y extirpación de venas varicosas, venas de miembros inferiores	14	14	7	0	5	1	36	21	57
Inyección de agente esclerosante en vena	8	2	4	0	0	0	19	3	22
Arteriovenostomia para diálisis renal	5	2	0	0	0	0	8	5	13
Incisión de vaso arterias de miembros inferiores	0	3	0	1	0	1	1	5	6
Amputación por encima de la rodilla	1	0	0	0	0	3	1	3	4
Otra revisión de procedimiento vascular	1	0	0	0	1	0	3	0	3
Angioplastia o aterectomia de vasos no coronarios	1	0	0	0	1	1	2	1	3
Reparación de fistula arteriovenosa	1	0	0	0	0	0	1	2	3
Otra excisión de vasos, venas de miembros inferiores	0	1	0	0	0	0	1	1	2
Incisión de vaso sitio no especificado	0	1	0	0	0	0	0	1	1
Derivación aorta-iliaca-femoral	0	0	0	0	0	0	0	1	1
Extraccion de derivación arteriovenosa para diálisis renal	0	0	0	0	0	0	0	1	1
Otra reparación endovascular de aneurisma de otros vasos	0	0	0	0	0	1	0	1	1
Cierre de otra fistula de uretra	0	0	0	0	0	0	1	0	1
Otra amputación debajo de la rodilla	0	1	0	0	0	0	0	1	1
TOTAL	31	24	11	1	7	7	73	46	119

Cirugía Cardiovascular 305- C

Recursos Humanos

Categoría	Turno				Total
	Matutino	Vespertino	Nocturno	Sab, dom y fest	
Rama médica					
Médico especialista "A"	1	0	0	0	1
Médico especialista "B"	1	0	0	0	1
Médico especialista "C"	0	1	0	0	1
Rama de enfermería					
Auxiliar de enfermería «A»	1	0	0	0	1
Total	3	1	0	0	4

Alergia 309 A

Comparativo de Productividad enero – marzo / 2013-2014

Actividad	2013				2014			
	Programado	Realizado	% de Avance	Calificación	Programado	Realizado	% de avance	Calificación
Consultas de primera vez	554	556	100.36	V	492	515	104.67	V
Consultas subsecuentes	3,249	2,568	79.04	R	2,600	2,811	108.12	V
Total	3,803	3,124	82.15	R	3,092	3,326	107.57	V

Actividades de Diagnóstico	Año	
	2013	2014
Pruebas con técnica de prick	211	294
Pruebas cutáneas técnica intradérmica	30	23
Administración de medicamentos tópicos	3	2
Pruebas cutáneas con técnica de parche	2	0
Pruebas de reto oral simple (medicamento o alimento)	0	4
Pruebas de reto oral doble ciego cont. c/placebo	0	4
Intrademoreacción para hipersensibilidad tardía	0	0
Sonometrías	1,415	1,868
Toma de signos vitales	3,251	2,878
Glucometrías	26	30
Espirometrías	0	0
Flujometrías	0	0

Alergia 309 A

Comparativo de Productividad enero – marzo / 2013-2014

Actividades de Tratamiento	Año	
	2013	2014
Vacunas elaboradas	1,762	1,711
Vacunas aplicadas	239	256
Orientación y educación a pacientes	1,137	1,576
Inhaloterapias	13	17
Soluciones IV aplicadas	6	6
Aplicación de medicamentos inyectados	66	50
Aplicación de medicamentos vía oral	12	11
Producción de alergenos (ML) para tratamiento	1,404	863
Dilución de alergenos	95	146
Pruebas de escarrificación	0	115
Sesiones académicas	1	4
Total	9,673	9,858

Comparativo de Productividad de Laboratorio de Alergia 2013 - 2014

Actividades	Año	
	2013	2014
Inmunidad celular	0	0
Pruebas para valorar inmunidad celular	9	4
Precipitinas aviarias	20	10
Precipitinas contra proteínas de leche	76	69
Producción de alergenos (ML) para diagnostico	43	90
Pruebas de esterilidad de alergenos	14	0
Total	162	173

Alergia 309 A

20 Principales Motivos de Consulta enero – marzo 2014

Causa	Femenino	Masculino	Total	%
Rinitis alérgica	1,570	920	2,490	74.86
Asma	215	149	364	10.94
Urticaria	141	53	194	5.83
Rinofaringitis crónica	55	80	135	4.06
Dermatitis atópica	24	14	38	1.14
Rinitis alérgica y vasomotora	16	15	31	0.93
Conjuntivitis	17	11	28	0.84
Sinusitis crónica	9	6	15	0.45
Efecto adverso de droga o medicamento	5	1	6	0.18
Dermatitis alérgica de contacto	2	2	4	0.12
Dermatitis debida a ingestión de alimentos	3	1	4	0.12
Sinusitis aguda	2	1	3	0.09
Bronquitis aguda	2	1	3	0.09
Otra reacción adversa a alimentos	2	1	3	0.09
Prurito	2	0	2	0.06
Edema angioneurotico	2	0	2	0.06
Infección aguda de las vías respiratorias superiores	0	1	1	0.03
Rinitis alérgica debida al polen	1	0	1	0.03
Bronquitis crónica simple	0	1	1	0.03
Dermatitis infecciosa	1	0	1	0.03
Total	2,069	1,257	3,326	100.00

Patologías determinadas conforme al 100.00% de los diagnósticos capturados

Alergia 309 A

20 Principales Motivos de Consulta por Grupo de Edad y Sexo enero – marzo 2014

CAUSA	< 1		1 - 4		5 - 14		15 - 24		25 - 44	
	f	m	f	m	f	m	f	m	f	m
Rinitis alérgica	0	1	39	44	178	326	218	207	590	215
Asma	0	0	11	12	52	88	21	25	74	16
Urticaria	0	0	3	0	9	10	7	10	55	16
Rinofaringitis crónica	1	0	13	31	39	45	1	3	1	1
Dermatitis atópica	0	0	4	1	3	6	5	2	7	3
Rinitis alérgica y vasomotora	0	0	0	0	0	5	0	4	9	4
Conjuntivitis	0	0	0	0	3	8	4	2	5	1
Sinusitis crónica	0	0	0	0	1	2	0	2	4	1
Efecto adverso de droga o medicamento	0	0	0	0	0	0	1	0	2	1
Dermatitis alérgica de contacto	0	0	0	0	0	1	1	0	1	1
Dermatitis debida a ingestión de alimentos	0	0	0	1	0	0	0	0	1	0
Sinusitis aguda	0	0	0	0	0	0	0	1	1	0
Bronquitis aguda	0	0	0	0	0	0	0	0	0	0
Otra reacción adversa a alimentos	0	0	1	1	0	0	0	0	1	0
Prurito	0	0	0	0	0	0	0	0	0	0
Edema angioneurotico	0	0	0	0	0	0	0	0	2	0
Infección aguda de las vías respiratorias superiores	0	0	0	1	0	0	0	0	0	0
Rinitis alérgica debida al polen	0	0	0	0	0	0	0	0	1	0
Bronquitis crónica simple	0	0	0	0	0	0	0	0	0	0
Dermatitis infecciosa	0	0	0	0	0	0	0	0	1	0
TOTAL	1	1	71	91	285	491	258	256	755	259

Alergia 309 A

20 Principales Motivos de Consulta por Grupo de Edad y Sexo enero – marzo 2014

CAUSA	45 – 59		60 - 64		65 o +		Total Fem.	Total mas	Total general
	f	m	f	m	f	m			
Rinitis alérgica	440	97	57	15	48	15	1,570	920	2,490
Asma	49	7	5	0	3	1	215	149	364
Urticaria	41	12	13	4	13	1	141	53	194
Rinofaringitis crónica	0	0	0	0	0	0	55	80	135
Dermatitis atópica	2	1	2	0	1	1	24	14	38
Rinitis alérgica y vasomotora	4	2	1	0	2	0	16	15	31
Conjuntivitis	4	0	0	0	1	0	17	11	28
Sinusitis crónica	2	1	1	0	1	0	9	6	15
Efecto adverso de droga o medicamento	0	0	2	0	0	0	5	1	6
Dermatitis alérgica de contacto	0	0	0	0	0	0	2	2	4
Dermatitis debida a ingestión de alimentos	1	0	0	0	1	0	3	1	4
Sinusitis aguda	1	0	0	0	0	0	2	1	3
Bronquitis aguda	1	0	0	1	1	0	2	1	3
Otra reacción adversa a alimentos	0	0	0	0	0	0	2	1	3
Prurito	2	0	0	0	0	0	2	0	2
Edema angioneurotico	0	0	0	0	0	0	2	0	2
Infección aguda de las vías respiratorias superiores	0	0	0	0	0	0	0	1	1
Rinitis alérgica debida al polen	0	0	0	0	0	0	1	0	1
Bronquitis crónica simple	0	0	0	0	0	1	0	1	1
Dermatitis infecciosa	0	0	0	0	0	0	1	0	1
TOTAL	547	120	81	20	71	19	2,069	1,257	3,326

Alergia 309 A Recursos Humanos

Categoría	Turno				
	Matutino	Vespertino	Nocturno	Sab, dom y fest	Total
Rama médica					
Supervisor medico en área normativa	1	0	0	0	1
Médico especialista "A"	3	0	0	0	3
Médico especialista "B"	1	0	0	0	1
Médico especialista "C"	3	0	0	0	3
Rama de enfermería					
Enfermera general titulada "A"	2	1	0	0	3
Enfermera general titulada "B"	2	0	0	0	2
Enfermera general titulada "C"	1	0	0	0	1
Enfermera jefe de servicio	1	0	0	0	1
Rama paramédica					
Afanadora	1	0	0	0	1
Biólogo "B"	1	0	0	0	1
Técnico laboratorista "B"	1	0	0	0	1
Rama afín administrativa					
Apoyo administrativo en salud A 3	1	0	0	0	1
Apoyo administrativo en salud A 7	1	0	0	0	1
Total	19	1	0	0	20

Anatomía Patología 310-A

Comparativo de Productividad enero – marzo / 2013-2014

Unidad de Patología Quirúrgica

	2013	2014
Estudios histopatológicos	4,974	5,103
Estudios (Biopsias)	4,883	5,024
Personas		

Unidad de Patología Post – Mortem

	2013	2014
Autopsias	111	106

Unidad Auxiliar de Diagnóstico

	2013	2014
Laboratorio de Inmunohistoquímica	443	512
Estudios	443	512
Personas		

Unidad de Citopatología

	2013	2014
Citologías	3,244	3,934
Personas	3,244	3,934

Unidad de Dermopatología

	2013	2014
Estudios (Biopsias)	562	454
Personas	562	454

Anatomía Patológica 310 A Recursos Humanos

Categoría	Turno				
	Matutino	Vespertino	Nocturno	Sab, dom y fest	Total
Rama médica					
Jefe de servicio	2	0	0	0	2
Médico especialista "A"	6	0	0	1	7
Médico especialista "B"	3	1	0	0	4
Médico especialista "C"	7	1	0	1	9
Rama paramédica					
Afanadora	8	1	0	2	11
Ayudante de autopsias	2	0	0	1	3
Camillero	3	1	2	1	7
Lavandera en hospital	1	0	0	0	1
Citotecnólogo "A"	4	0	0	0	4
Cito tecnólogo "B"	2	0	0	0	2
Técnico histopatólogo	17	1	0	1	19
Técnico laboratorista "A"	2	0	0	0	2
Técnico radiólogo o en radioterapia	0	1	0	0	1
Rama afín administrativa					
Apoyo administrativo en salud A 1	0	1	0	0	1
Apoyo administrativo en salud A 2	3	2	0	0	5
Apoyo administrativo en salud A 3	4	0	2	0	6
Apoyo administrativo en salud A 4	6	1	0	0	7
Apoyo administrativo en salud A 5	1	0	0	0	1
Apoyo administrativo en salud A 6	7	0	1	1	9
Apoyo adminisrtativo en salud A 7	1	0	0	0	1
Apoyo adminisrtativo en salud A 8	1	0	0	0	1
Total	80	10	5	8	103

Genética 311 A

Comparativo de Productividad enero – marzo / 2013-2014

Actividad	2013				2014			
	Programado	Realizado	% de Avance	Calificación	Programado	Realizado	% de avance	Calificación
Consultas de primera vez	188	142	75.53	R	187	159	85.03	R
Consultas subsecuentes	214	132	61.68	R	278	153	55.04	R
Total	402	274	68.16	R	465	312	67.10	R

Genética 311 A

20 Principales Motivos de Consulta enero – marzo 2014

Causa	Femenino	Masculino	Total	%
Síndrome de Down	18	18	36	11.54
Supervisión de embarazo de alto riesgo	33	0	33	10.58
Retraso mental	7	19	26	8.33
Trastornos específicos mixtos del desarrollo	10	9	19	6.09
Abortadora habitual	18	0	18	5.77
Tumor benigno de la mama	12	3	15	4.81
Síndrome de Turner	12	0	12	3.85
Neurofibromatosis (no maligna)	8	3	11	3.53
Hipoacusia	4	6	10	3.21
Síndromes de malformación congénita asociada a estatura baja	4	5	9	2.88
Craneosinostosis	3	4	7	2.24
Síndrome de marfan	2	4	6	1.92
Labio leporino y paladar hendido	4	2	6	1.92
Hipostasias	0	6	5	1.60
Distrofia muscular	3	1	4	1.28
Testículo no descendido	0	4	4	1.28
Hiperplasia renal y riñón gigante	3	1	4	1.28
Ictiosis ligada al cromosoma x	0	4	4	1.28
Esclerosis tuberosa	1	2	3	0.96
Síndrome de ovario poli quístico	3	0	3	0.96
Otros	40	36	77	24.68
Total	185	127	312	100.00

Patologías determinadas conforme al 68.18% de los diagnósticos capturados

Genética 311 A

20 Principales Motivos de Consulta por Grupo de Edad y Sexo enero – marzo 2014

CAUSA	< 1		1 - 4		5 - 14		15 - 24		25 - 44	
	f	m	f	m	f	m	f	m	f	m
Síndrome de Down	4	7	3	1	1	3	10	1	0	6
Supervisión de embarazo de alto riesgo	0	0	1	0	0	0	10	0	22	0
Retraso mental	1	0	0	3	4	10	0	6	1	1
Trastornos específicos mixtos del desarrollo	0	4	6	1	4	4	0	0	0	0
Abortadora habitual	0	0	0	0	0	0	6	0	12	0
Tumor benigno de la mama	0	0	0	0	0	0	0	0	6	3
Síndrome de Turner	0	0	1	0	3	0	3	0	4	0
Neurofibromatosis (no maligna)	0	0	1	0	0	0	1	1	6	2
Hipoacusia	0	1	0	0	3	1	0	0	1	4
Síndromes de malformación congénita asociada a estatura baja	0	0	0	4	4	0	0	0	0	0
Craneosinostosis	1	0	0	4	0	0	0	0	2	0
Síndrome de marfan	0	0	0	0	1	1	1	3	0	0
Labio leporino y paladar hendido	3	0	0	1	0	0	1	1	0	0
Hipostasias	0	0	0	4	0	0	0	0	0	1
Distrofia muscular	0	0	0	0	1	0	0	0	1	0
Testículo no descendido	0	1	0	1	0	1	0	0	0	1
Hiperplasia renal y riñón gigante	3	1	0	0	0	0	0	0	0	0
Ictiosis ligada al cromosoma x	0	0	0	0	0	3	0	1	0	0
Esclerosis tuberosa	0	1	0	0	0	0	0	0	1	0
Síndrome de ovario poli quístico	0	0	0	0	0	0	3	0	0	0
Otros	16	4	3	16	9	10	4	4	6	1
TOTAL	28	19	15	35	30	33	39	17	62	19

Genética 311 A

20 Principales Motivos de Consulta por Grupo de Edad y Sexo enero – marzo 2014

CAUSA	45 – 59		60 - 64		65 o +		Total Fem.	Total mas	Total general
	f	m	f	m	f	m			
Síndrome de Down	0	0	0	0	0	0	18	18	36
Supervisión de embarazo de alto riesgo	0	0	0	0	0	0	33	0	33
Retraso mental	0	0	0	0	0	0	7	19	26
Trastornos específicos mixtos del desarrollo	0	0	0	0	0	0	10	9	19
Abortadora habitual	0	0	0	0	0	0	18	0	18
Tumor benigno de la mama	3	0	1	0	2	0	12	3	15
Síndrome de Turner	1	0	0	0	0	0	12	0	12
Neurofibromatosis (no maligna)	0	0	0	0	0	0	8	3	11
Hipoacusia	0	0	0	0	0	0	4	6	10
Síndromes de malformación congénita asociada a estatura baja	0	1	0	0	0	0	4	5	9
Craneosinostosis	0	0	0	0	0	0	3	4	7
Síndrome de marfan	0	0	0	0	0	0	2	4	6
Labio leporino y paladar hendido	0	0	0	0	0	0	4	2	6
Hipostasias	0	0	0	0	0	0	0	6	5
Distrofia muscular	0	1	0	0	1	0	3	1	4
Testículo no descendido	0	0	0	0	0	0	0	4	4
Hiperplasia renal y riñón gigante	0	0	0	0	0	0	3	1	4
Ictiosis ligada al cromosoma x	0	0	0	0	0	0	0	4	4
Esclerosis tuberosa	0	1	0	0	0	0	1	2	3
Síndrome de ovario poli quístico	0	0	0	0	0	0	3	0	3
Otros	2	1	0	0	1	0	40	36	77
TOTAL	6	4	1	0	4	0	185	127	312

Laboratorio de Genética 311 A

Productividad por Tipo de Estudio 311 A

Estudio	Total
Cultivos	322
Bandas	1,131
Análisis bioquímico	1
Extracción DNA	36
Extracción RNA	0
PCR	779
RT-PCR	0
Q-PCR	0
Fish	119
Secuenciación	127
Total	2,515

Genética 311 A

Recursos Humanos

Categoría	Turno					
	Completo	Matutino	Vespertino	Nocturno	Sab, dom y fest	Total
Rama médica						
Médico especialista "A"	0	2	0	0	0	2
Médico especialista "B"	0	1	0	0	0	1
Médico especialista "C"	0	2	0	0	0	2
Rama paramédica						
Afanadora	0	1	0	0	0	1
Químico "A"	0	3	0	0	0	3
Químico "C"	0	1	0	0	0	1
Técnico laboratorista "A"	0	5	0	0	0	5
Técnico laboratorista "B"	0	1	0	0	0	1
Rama de investigación						
Investigador emérito	0	1	0	0	0	1
Investigador en ciencias médicas "C"	1	2	0	0	0	3
Investigador en ciencias médicas "D"	0	1	0	0	0	1
Rama afín administrativa						
Apoyo administrativo en salud A 5	0	1	0	0	0	1
Apoyo administrativo en salud A 6	0	1	0	0	0	1
Total	1	22	0	0	0	23

Medicina Genómica

Recursos Humanos

Categoría	Turno					
	Completo	Matutino	Vespertino	Nocturno	Sab, dom y fest	Total
Investigadores						
Investigador en ciencias médicas "C"	1	0	0	0	0	1
Investigador en ciencias médicas "F"	1	0	0	0	0	1
Rama médica						
Médico especialista "C"	0	1	0	0	0	1
Rama paramédica						
Afanadora	0	2	0	0	0	2
Laboratorista "A"	0	1	0	0	0	1
Químico "A"	0	2	1	0	0	3
Químico "B"	0	1	0	0	0	1
Técnico electrodiagnóstico	0	1	0	0	0	1
Técnico laboratorista "A"	0	2	0	0	0	2
Técnico laboratorista "B"	0	1	0	0	0	1
Rama afín administrativa						
Apoyo administrativo en salud A 3	0	1	0	0	0	1
Apoyo administrativo en salud A 6	0	1	0	0	0	1
Total	2	13	1	0	0	16

Consulta Externa 401 A

Comparativo de Productividad enero – marzo / 2013 - 2014

Actividad	2013				2014			
	Programado	Realizado	% de Avance	Calificación	Programado	Realizado	% de avance	Calificación
Consultas de primera vez	17,382	14,555	83.74	R	16,971	15,110	89.03	R
Consultas subsecuentes	6,437	5,620	87.31	R	4,527	5,392	119.11	V
Total	23,819	20,175	84.70	R	21,498	20,502	95.37	A

Consulta Externa 401 A

Comparativo de Actividades Realizadas enero – marzo / 2013-2014

Actividades de Tratamiento	Año	
	2013	2014
Infiltraciones	39	11
Punciones	0	10
Artrocentesis	0	0
Aplicación de medicamentos	5	0
Infiltraciones (urología)	39	46
Revisión ginecológica	156	123
Dilataciones	65	67
Lavado vesical	11	10
Instalación sonda foley	56	36
Cambio de sonda	498	431
Retiro de puntos	90	48
Curaciones	3	0
Retiro de cateter	0	0
Retiro de PEN - ROSE	18	9
Retiro de sonda	125	94
Cateterismo vesical	0	0
Total	1,066	885

Consulta Externa 401 A

20 Principales Motivos de Consulta enero – marzo 2014

Causa	Femenino	Masculino	Total	%
Diabetes mellitus	876	502	1,378	6.85
Neoplasias	1,128	236	1,364	6.78
Trastornos tiroideos	683	95	778	3.87
Control de embarazo	685	0	685	3.41
Insuficiencia venosa (crónica) (periférica)	410	132	542	2.70
Artrosis, coxartrosis y gonartrosis	416	122	538	2.68
Hernias	218	286	504	2.51
Catarata	265	220	485	2.41
Gastritis	345	124	469	2.33
Hipertensión esencial (primaria)	323	142	465	2.31
Hiperplasia de la próstata	0	450	450	2.24
Dermatitis	263	144	407	2.02
Colecistitis y colelitiasis	284	112	396	1.97
Retinopatía diabética	237	155	392	1.95
Artritis reumatoide	320	53	373	1.86
Obesidad	288	81	369	1.84
Infección de vías urinarias	249	99	348	1.73
Calculo del riñón y de las vías urinarias	208	135	343	1.71
Verrugas (venéreas) anogenitales	231	90	321	1.60
Infección crónica de las vías respiratorias superiores	214	110	324	1.61
Otros	6,282	2,894	9,176	45.64
Total	13,925	6,182	20,107	100.00

Patologías determinadas conforme al 76.16% de los diagnósticos capturados

Consulta Externa 401 A

20 Principales Motivos de Consulta por Grupo de Edad y Sexo enero – marzo 2014

CAUSA	< 1		1 - 4		5 - 14		15 - 24		25 - 44	
	f	m	f	m	f	m	f	m	f	m
Diabetes mellitus	0	0	0	0	0	0	21	17	135	83
Neoplasias	0	0	0	0	0	0	71	22	500	74
Trastornos tiroideos	0	0	1	0	0	0	96	16	320	45
Control de embarazo	0	0	0	0	3	0	404	0	277	0
Insuficiencia venosa (crónica) (periférica)	0	0	0	0	0	0	13	11	113	37
Artrosis, coxartrosis y gonartrosis	0	0	0	0	0	0	11	11	58	18
Hernias	0	0	0	0	1	0	16	21	71	102
Catarata	0	0	0	0	0	0	0	3	17	17
Gastritis	0	0	0	0	0	0	20	11	130	62
Hipertensión esencial (primaria)	0	0	0	0	1	0	11	11	74	20
Hiperplasia de la próstata	0	0	0	0	0	1	0	3	0	12
Dermatitis	0	0	0	0	0	0	46	37	104	58
Colecistitis y colelitiasis	0	0	1	0	0	0	17	5	144	46
Retinopatía diabética	0	0	0	0	0	0	1	1	22	14
Artritis reumatoide	0	0	0	0	0	0	9	5	131	20
Obesidad	0	0	0	0	0	0	35	12	134	30
Infección de vías urinarias	0	0	0	0	0	0	34	8	92	38
Calculo del riñón y de las vías urinarias	0	0	0	0	0	0	13	3	87	47
Verrugas (venéreas) anogenitales	0	0	0	0	0	0	63	32	114	51
Infección crónica de las vías respiratorias superiores	0	0	0	0	0	0	29	24	79	45
Otros	0	0	7	4	7	2	874	511	2,436	1,090
TOTAL	0	0	9	4	12	3	1,784	764	5,038	1,909

Consulta Externa 401 A

20 Principales Motivos de Consulta por Grupo de Edad y Sexo enero – marzo 2014

CAUSA	45 – 59		60 - 64		65 o +		Total Fem.	Total mas	Total general
	f	m	f	m	f	m			
Diabetes mellitus	390	218	134	74	196	110	876	502	1,378
Neoplasias	406	67	53	18	98	55	1,128	236	1,364
Trastornos tiroideos	214	18	28	9	24	7	683	95	778
Control de embarazo	1	0	0	0	0	0	685	0	685
Insuficiencia venosa (crónica) (periférica)	158	41	56	11	70	32	410	132	542
Artrosis, coxartrosis y gonartrosis	193	35	59	21	95	37	416	122	538
Hernias	88	100	17	29	25	34	218	286	504
Catarata	64	53	25	22	159	125	265	220	485
Gastritis	143	32	20	8	32	11	345	124	469
Hipertensión esencial (primaria)	125	47	38	26	74	38	323	142	465
Hiperplasia de la próstata	0	158	0	87	0	189	0	450	450
Dermatitis	76	29	17	7	20	13	263	144	407
Colecistitis y colelitiasis	88	41	16	8	18	12	284	112	396
Retinopatía diabética	105	76	46	22	63	42	237	155	392
Artritis reumatoide	152	14	11	7	17	7	320	53	373
Obesidad	95	34	12	4	12	1	288	81	369
Infección de vías urinarias	92	32	13	7	18	14	249	99	348
Calculo del riñón y de las vías urinarias	93	62	4	5	11	18	208	135	343
Verrugas (venéreas) anogenitales	50	5	1	1	3	1	231	90	321
Infección crónica de las vías respiratorias superiores	70	25	16	7	20	9	214	110	324
Otros	1,926	745	376	186	656	356	6,282	2,894	9,176
TOTAL	4,529	1,832	942	559	1,611	1,111	13,925	6,182	20,107

Consulta Externa 401 A

20 Principales Motivos de Consulta de Homeopatía enero – marzo 2014

Causa	Femenino	Masculino	Total	%
Estados menopaúsicos y climatéricos femeninos	75	0	75	18.99
Artritis	47	4	51	12.91
Insuficiencia venosa (crónica) (periférica)	23	3	26	6.58
Depresión	20	2	22	5.57
Síndrome del colon irritable sin diarrea	15	5	20	5.06
Diabetes mellitus	14	2	16	4.05
Hipertensión y enfermedad hipertensiva	10	3	13	3.29
Enfermedad del reflujo gastroesofágico sin esofagitis	11	2	13	3.29
Trastorno de ansiedad	7	5	12	3.04
Trastorno mixto de ansiedad y depresión	7	1	8	2.03
Rinitis alérgica	3	5	8	2.03
Hipotiroidismo	5	1	6	1.52
Hiperlipidemia	5	1	6	1.52
Cefalea debida a tensión	5	1	6	1.52
Síndrome del túnel carpiano	5	1	6	1.52
Artritis reumatoide	4	2	6	1.52
Lumbago	5	1	6	1.52
Calculo del riñón y vías urinarias	4	2	6	1.52
Gastritis	3	2	5	1.27
Cefalea	5	0	5	1.27
Otros	69	10	79	20.00
Total	342	53	395	100.00

Patologías determinadas conforme al 99.75% de los diagnósticos capturados

Consulta Externa 401 A

20 Principales Motivos de Consulta de Homeopatía por Grupo de Edad y Sexo enero – marzo 2014

CAUSA	< 1		1 - 4		5 - 14		15 - 24		25 - 44	
	f	m	f	m	f	m	f	m	f	m
Estados menopáusicos y climatéricos femeninos	0	0	0	0	0	0	0	0	9	0
Artritis	0	0	0	0	0	0	0	0	1	0
Insuficiencia venosa (crónica) (periférica)	0	0	0	0	0	0	0	0	2	1
Depresión	0	0	0	0	0	0	0	0	0	0
Síndrome del colon irritable sin diarrea	0	0	0	0	0	0	0	0	5	1
Diabetes mellitus	0	0	0	0	0	0	0	0	0	0
Hipertensión y enfermedad hipertensiva	0	0	0	0	0	0	0	0	0	0
Enfermedad del reflujo gastroesofágico sin esofagitis	0	0	0	0	0	0	0	1	0	0
Trastorno de ansiedad	0	0	0	0	0	0	0	1	1	3
Trastorno mixto de ansiedad y depresión	0	0	0	0	0	0	0	0	1	1
Rinitis alérgica	0	0	0	0	0	0	1	0	0	2
Hipotiroidismo	0	0	0	0	0	0	0	0	2	0
Hiperlipidemia	0	0	0	0	0	0	0	0	1	0
Cefalea debida a tensión	0	0	0	0	0	0	0	0	4	1
Síndrome del túnel carpiano	0	0	0	0	0	0	0	0	1	0
Artritis reumatoide	0	0	0	0	0	0	0	0	1	0
Lumbago	0	0	0	0	0	0	0	0	1	0
Calculo del riñón y vías urinarias	0	0	0	0	0	0	0	0	2	2
Gastritis	0	0	0	0	0	0	0	0	1	1
Cefalea	0	0	0	0	0	0	0	0	3	0
Otros	0	0	0	0	0	1	7	3	20	0
Total	0	0	0	0	0	1	8	5	55	12

Consulta Externa 401 A

20 Principales Motivos de Consulta de Homeopatía por Grupo de Edad y Sexo enero – marzo 2014

CAUSA	45 – 59		60 - 64		65 o +		Total Fem.	Total 1 mas	Total general
	f	m	f	m	f	m			
Estados menopáusicos y climatéricos femeninos	66	0	0	0	0	0	75	0	75
Artritis	13	3	10	1	23	0	47	4	51
Insuficiencia venosa (crónica) (periférica)	13	1	4	0	4	1	23	3	26
Depresión	9	1	3	1	8	0	20	2	22
Síndrome del colon irritable sin diarrea	7	1	1	0	2	3	15	5	20
Diabetes mellitus	4	1	6	0	4	1	14	2	16
Hipertensión y enfermedad hipertensiva	2	0	4	1	4	2	10	3	13
Enfermedad del reflujo gastroesofágico sin esofagitis	6	1	5	0	0	0	11	2	13
Trastorno de ansiedad	3	1	3	0	0	0	7	5	12
Trastorno mixto de ansiedad y depresión	4	0	1	0	1	0	7	1	8
Rinitis alérgica	2	0	0	2	0	1	3	5	8
Hipotiroidismo	3	1	0	0	0	0	5	1	6
Hiperlipidemia	2	0	2	1	0	0	5	1	6
Cefalea debida a tensión	0	0	0	0	1	0	5	1	6
Síndrome del túnel carpiano	3	0	1	1	0	0	5	1	6
Artritis reumatoide	3	0	0	2	0	0	4	2	6
Lumbago	1	0	1	0	2	1	5	1	6
Calculo del riñón y vías urinarias	2	0	0	0	0	0	4	2	6
Gastritis	2	1	0	0	0	0	3	2	5
Cefalea	1	0	1	0	0	0	5	0	5
Otros	24	3	2	0	16	3	69	10	79
Total	170	14	44	9	65	12	342	53	395

Consulta Externa 401 A

Recursos Humanos

Categoría	Turno					Total
	Completo	Matutino	Vespertino	Nocturno	Sab, dom y fest	
Rama médica						
Cirujano dentista "A"	0	0	1	0	0	1
Jefe de servicio	1	0	0	0	0	1
Medico general en área normativa	0	1	0	0	0	1
Médico especialista "A"	0	2	3	0	0	5
Médico especialista "C"	0	2	1	0	0	3
Médico general "A"	0	6	4	0	0	10
Médico general "B"	0	3	1	0	0	4
Médico general "C"	0	12	5	0	0	17
Rama de enfermería						
Auxiliar de enfermería "A"	0	1	0	0	0	1
Auxiliar de enfermería "B"	0	4	1	0	0	5
Enfermera especialista "A"	0	3	0	1	0	4
Enfermera especialista "B"	0	2	0	0	0	2
Enfermera especialista "C"	0	1	1	0	0	2
Enfermera general titulada "A"	0	11	10	2	0	23
Enfermera general titulada "B"	0	6	5	2	0	13
Enfermera general titulada "C"	0	4	0	0	0	4
Enfermera jefe de servicios	0	1	1	0	0	2
Jefe de enfermeras "C"	0	1	0	0	0	1
Rama paramédica						
Afanadora	0	6	2	0	0	8
Camillero	0	0	1	0	0	1
Cocinero en hospital	0	1	0	0	0	1

Consulta Externa 401 A (Recursos Humanos)

Categoría	Turno					Total
	Completo	Matutino	Vespertino	Nocturno	Sap, dom y fest	
Rama afin administrativa						
Apoyo administrativo en salud A 1	0	1	0	0	0	1
Apoyo administrativo en salud A 2	0	3	2	1	0	6
Apoyo administrativo en salud A 3	0	2	2	0	0	4
Apoyo administrativo en salud A 4	0	5	1	2	0	8
Apoyo administrativo en salud A 5	0	1	0	1	0	2
Apoyo administrativo en salud A 6	0	9	1	0	1	11
Apoyo administrativo en salud A 7	0	1	0	0	1	2
Apoyo administrativo en salud A 8	0	0	0	0	1	1
Soporte administrativo "C"	1	0	0	0	0	1
Total	2	89	42	9	3	145

Banco de Sangre 401 B

Productividad del Servicio enero - marzo 2014

CONCEPTO	TOTAL
Candidatos a donar	9,661
Donadores rechazados	3,796
Donadores aceptados	5,865
Donadores de plaquetas por aféresis y Donadores multicomponentes por Aféresis	205
ESTUDIOS ESPECIALES	
Coombs directo	7
Estudios de anticuerpos	9
PROCEDIMIENTOS ESPECIALES DE FRACCIONAMIENTO	
Concentrados plaquetarios desplasmatizados	108
Pool de Crioprecipitados	134
Concentrados Eritrocitarios Pediátricos	271
COMPONENTES POR FRACCIONAMIENTO	
Concentrados Eritrocitarios	5,548
Plasma fresco congelado	2,774
Plasma desprovisto de CRIO	2,774
Concentrados Plaquetarios	5,548
Globulina antihemofílica	2,774

Banco de Sangre 401 B

Productividad del Servicio enero - marzo 2014

CONCEPTO	TOTAL
TRANSFUSIONES DE COMPONENTES EN LOS DIFERENTES SERVICIOS	
Concentrados Eritrocitarios	5,524
Plasma fresco congelado	17,736
Concentrados Plaquetarios	5,484
Globulina antihemofílica	2,195
Plaquete aferesis eritroaferesis / plasmaferesis	205
Peticiones registradas para pruebas cruzadas	4,896
Concentrados eritrocitarios cruzados	7,967
Concentrados eritrocitarios entregados	5,357
Concentrados eritrocitarios puestos a recircular	2,590
TOMA DE MUESTRAS	
Candidatos para donación de sangre a pacientes que se transfunden en Banco de Sangre, grupo y RH 2DA. Muestra para confirmatorias	8,741
Somatometria	8,454
Flebotomía terapéutica	4
Toma de signos vitales	10,980
Orientación medidas higiénico - dietéticas	3,292
UNIDADES TRANSFUNDIDAS EN BANCO DE SANGRE	
Concentrados eritrocitarios	395
Plasma fresco congelado	40
Concentrados Plaquetarios	361
Globulina antihemofílica	46
Atención a reacciones transfusionales	9
Atención a efectos adversos a la donación	53
Revisión de expedientes clínicos	264

Banco de Sangre 401 B

Productividad del Servicio enero - marzo 2014

CONCEPTO	
INTERCAMBIOS INSTITUCIONALES (PROCEDENTES)	
Concentrados Eritrocitarios	122
Concentrados Plaquetarios	0
Plasma fresco congelado	0
Globulina antihemofílica	0
INTERCAMBIOS INSTITUCIONALES (SUMINISTRADOS)	
Concentrados Eritrocitarios	25
Concentrados Plaquetarios	9
Plasma fresco congelado	5
Globulina antihemofílica	42
UNIDADES ENVIADAS A PROCESAMIENTO INDUSTRIAL	
Plasma fresco congelado	1,544
TRANSFUSIONES	37,122

Banco de Sangre 401 B

Productividad del Servicio enero a marzo 2014

PRUEBAS DE SEROLOGIA	VIH	VHB	VHC	RPR	BRUCELLA	CHAGAS
REACTIVOS	4	3	33	39	12	17
NEGATIVOS	5,861	5,862	5,832	5,826	5,853	5,848
POSITIVOS CONFIRMADOS	0	0	0	1	0	0

Banco de Sangre 401 B

Recursos Humanos

Categoría	Turno				
	Matutino	Vespertino	Nocturno	Sab, dom y fest	Total
Rama médica					
Médico especialista “A”	2	2	0	0	4
Médico especialista “B”	1	0	0	2	3
Médico especialista “C”	1	0	0	0	1
Médico general “B”	1	0	0	0	1
Médico general “C”	1	0	0	0	1
Rama de enfermería					
Auxiliar de enfermería “B”	0	1	0	0	1
Enfermera general técnica	1	0	0	0	1
Enfermera general titulada “A”	2	3	0	0	5
Enfermera general titulada “B”	2	1	0	0	3
Subjefe de enfermeras	1	0	0	0	1
Rama paramédica					
Afanadora	2	2	0	2	6
Ayudante de autopsias	1	0	0	0	1
Camillero	1	0	0	0	1
Laboratorista “A”	3	0	1	0	4
Laboratorista “B”	0	0	1	0	1
Químico “A”	1	2	1	3	7
Nutricionista	0	1	0	0	1
Auxiliar de biotero “A”	1	0	0	0	1
Tec. Esp. En biológicos y reactivos	0	1	0	0	1
Técnico laboratorista “A”	5	4	2	3	14
Técnico laboratorista “B”	4	0	0	0	4
Terapista especializado	0	0	1	0	1
Auxiliar de estadística y archivo clínico	1	0	0	0	1
Químico de sección de laboratorio de A.C. “A”	1	0	0	0	1

Banco de Sangre 401 B

Recursos Humanos

Categoría	Turno				
	Matutino	Vespertino	Nocturno	Sab, dom y fest	Total
Rama afín administrativa					
Apoyo administrativo en salud A 2	0	0	1	0	1
Apoyo administrativo en salud A 3	1	0	1	0	2
Apoyo administrativo en salud A 4	0	0	2	1	3
Apoyo administrativo en salud A 6	0	1	1	1	3
Apoyo administrativo en salud A 7	2	0	0	0	2
Apoyo administrativo en salud A 8	0	1	0	0	1
Total	36	19	11	12	78

Urgencias 401 C

Comparativo de Productividad enero – marzo / 2013-2014

Actividad	2013				2014			
	Programado	Realizado	% de Avance	Calificación	Programado	Realizado	% de avance	Calificación
Consultas	13,501	16,146	119.59	V	14,050	14,715	104.73	V
Ingresos		3,413				3,367		
Egresos		3,406				3,367		
Intervenciones quirúrgicas	300	371	123.67	V	370	214	57.84	R
Procedimientos no quirúrgicos		3				1		

Urgencias 401 C

20 Principales Motivos de Consulta enero – marzo 2014

Causa	Femenino	Masculino	Total	%
Síndrome doloroso abdominal y abdomen agudo	700	441	1,141	7.75
Dolor, no especificado	493	434	927	6.30
Diabetes mellitus	272	300	572	3.89
Trastorno del sistema urinario, no especificado	236	235	471	3.20
Infección de vías urinarias	284	120	404	2.75
Colecistitis y colelitiasis	275	118	393	2.67
Hernias	178	171	349	2.37
Infección aguda de las vías respiratorias superiores	166	140	306	2.08
Neumonía	128	169	297	2.02
Tos	155	133	288	1.96
Cefalea	146	73	219	1.49
Insuficiencia renal crónica	83	123	206	1.40
Neoplasias	103	78	181	1.23
Insuficiencia hepática	69	96	165	1.12
Enfermedad pulmonar obstructiva crónica	102	59	161	1.09
Gastritis	107	53	160	1.09
Traumatismo y lesión de miembro torácico	47	107	154	1.05
Traumatismo y lesión de miembro pélvico	66	86	152	1.03
Enfermedad cerebrovascular	68	79	147	1.00
Obstrucción intestinal	74	64	138	0.94
Otros	4,208	3,676	7,884	53.58
Total	7,960	6,755	14,715	100.00

Urgencias 401 C

20 Principales Motivos de Consulta por Grupo de Edad y Sexo enero – marzo 2014

CAUSA	< 1		1 - 4		5 - 14		15 - 24		25 - 44	
	f	m	f	m	f	m	f	m	f	m
Síndrome doloroso abdominal y abdomen agudo	0	0	0	0	0	0	109	70	261	165
Dolor, no especificado	0	1	0	0	0	0	58	66	180	158
Diabetes mellitus	0	0	0	0	0	0	5	7	52	58
Trastorno del sistema urinario, no especificado	0	0	0	0	0	0	25	36	86	80
Infección de vías urinarias	0	0	0	0	0	0	51	8	117	44
Colecistitis y colelitiasis	0	1	0	0	0	0	41	10	142	65
Hernias	0	0	0	0	0	0	19	23	66	58
Infección aguda de las vías respiratorias superiores	0	0	0	0	0	0	30	23	65	51
Neumonía	0	0	0	0	0	0	3	9	36	59
Tos	0	0	0	0	0	0	17	19	57	43
Cefalea	0	0	0	0	0	0	37	15	57	38
Insuficiencia renal crónica	0	0	0	0	0	0	7	19	19	40
Neoplasias	0	0	0	0	0	0	11	9	28	24
Insuficiencia hepática	0	0	0	0	0	0	0	2	8	13
Enfermedad pulmonar obstructiva crónica	0	0	0	0	0	0	15	4	17	20
Gastritis	0	0	0	0	0	0	8	9	46	20
Traumatismo y lesión de miembro torácico	0	0	0	0	0	0	6	29	17	54
Traumatismo y lesión de miembro pélvico	0	0	0	0	0	0	4	24	21	28
Enfermedad cerebrovascular	0	0	0	0	0	0	1	0	3	8
Obstrucción intestinal	0	0	0	0	0	0	14	13	21	27
Otros	0	0	0	1	0	2	458	418	1,276	1,304
TOTAL	0	2	0	1	0	2	919	813	2,575	2,357

Urgencias 401 C

20 Principales Motivos de Consulta por Grupo de Edad y Sexo enero – marzo 2014

CAUSA	45 – 59		60 – 64		65 o +		Total Fem.	Total mas	Total general
	f	m	f	m	f	m			
Síndrome doloroso abdominal y abdomen agudo	172	117	34	30	124	59	700	441	1,141
Dolor, no especificado	123	121	26	20	106	68	493	434	927
Diabetes mellitus	100	116	34	37	81	82	272	300	572
Trastorno del sistema urinario, no especificado	74	68	21	19	30	32	236	235	471
Infección de vías urinarias	68	26	15	10	33	32	284	120	404
Colecistitis y colelitiasis	56	23	15	6	21	13	275	118	393
Hernias	44	48	8	12	41	30	178	171	349
Infección aguda de las vías respiratorias superiores	33	48	7	5	31	13	166	140	306
Neumonía	35	53	15	15	39	33	128	169	297
Tos	40	36	9	16	32	19	155	133	288
Cefalea	30	8	5	6	17	6	146	73	219
Insuficiencia renal crónica	29	34	9	4	19	26	83	123	206
Neoplasias	38	15	11	10	15	20	103	78	181
Insuficiencia hepática	23	40	14	15	24	26	69	96	165
Enfermedad pulmonar obstructiva crónica	33	9	2	2	35	24	102	59	161
Gastritis	22	7	11	6	20	11	107	53	160
Traumatismo y lesión de miembro torácico	14	13	3	4	7	7	47	107	154
Traumatismo y lesión de miembro pélvico	18	15	4	0	19	19	66	86	152
Enfermedad cerebrovascular	13	28	7	9	44	34	68	79	147
Obstrucción intestinal	16	14	7	1	16	9	74	64	138
Otros	1,231	937	326	278	917	736	4,208	3,676	7,884
TOTAL	2,212	1,776	583	505	1,671	1,299	7,960	6,755	14,715

Urgencias 401 C

20 Diagnósticos de Egreso más frecuente enero – marzo 2014

Causa	Femenino	Masculino	Total
Insuficiencia renal crónica	127	169	296
Diabetes mellitus	100	114	214
Neumonía	83	99	182
Enfermedad cerebrovascular	75	83	158
Colecistitis y colelitiasis	105	34	139
Hemorragia gastrointestinal	46	82	128
Síndrome doloroso abdominal y abdomen agudo	67	58	125
Neoplasias	55	68	123
Apendicitis aguda	58	64	122
Estado de choque	56	42	98
Insuficiencia hepática	32	55	87
Dolor, no especificado	30	34	64
Cardiopatía isquémica	15	42	57
Síndrome anémico	33	22	55
Pancreatitis aguda	32	23	55
Insuficiencia cardiaca	26	26	52
Encefalopatía no especificada	26	25	51
Hernias	21	23	44
Trastornos mentales y del comportamiento debidos al uso de sedantes o hipnóticos	12	31	43
Obstrucción intestinal	23	15	38
Otros	594	642	1,236
Total	1,616	1,751	3,367

Urgencias 401 C

20 Diagnósticos de Egreso por Grupo de Edad y Sexo más frecuente enero – marzo 2014

Causa	< 1		1 - 4		5 - 14		15 - 24		25 - 44	
	f	m	f	m	f	m	f	m	f	m
Insuficiencia renal crónica	0	0	0	0	0	0	9	30	34	46
Diabetes mellitus	0	0	0	0	0	0	4	3	13	18
Neumonía	0	0	0	0	0	0	6	2	14	37
Enfermedad cerebrovascular	0	0	0	0	0	0	1	6	11	13
Colecistitis y colelitiasis	0	0	0	0	0	0	18	2	46	17
Hemorragia gastrointestinal	0	0	0	0	0	0	0	1	6	34
Síndrome doloroso abdominal y abdomen agudo	0	0	0	0	0	0	6	3	18	22
Neoplasias	0	0	0	0	0	0	8	9	17	28
Apendicitis aguda	0	0	0	0	0	0	11	20	32	29
Estado de choque	0	0	0	0	0	0	3	1	12	10
Insuficiencia hepática	0	0	0	0	0	0	0	0	3	20
Dolor, no especificado	0	0	0	0	0	0	3	5	10	12
Cardiopatía isquémica	0	0	0	0	0	0	0	0	1	4
Síndrome anémico	0	0	0	0	0	0	3	0	7	6
Pancreatitis aguda	0	0	0	0	0	0	8	1	18	16
Insuficiencia cardíaca	0	0	0	0	0	0	0	2	2	5
Encefalopatía no especificada	0	0	0	0	0	0	1	2	1	5
Hernias	0	0	0	0	0	0	1	1	4	5
Trastornos mentales y del comportamiento debidos al uso de sedantes o hipnóticos	0	0	0	0	0	0	1	5	3	9
Obstrucción intestinal	0	0	0	0	0	0	0	1	4	2
Otros	0	0	0	0	0	0	51	73	177	217
Total	0	0	0	0	0	0	134	167	433	555

Urgencias 401 C

20 Diagnósticos de Egreso por Grupo de Edad y Sexo más frecuente enero – marzo 2014

Causa	45 - 59		60 -64		65 o +		Total fem.	Total mas.	Total General
	f	m	f	m	f	m			
Insuficiencia renal crónica	38	53	14	12	32	28	127	169	296
Diabetes mellitus	30	44	14	15	39	34	100	114	214
Neumonía	17	34	6	7	40	19	83	99	182
Enfermedad cerebrovascular	15	31	4	9	44	24	75	83	158
Colecistitis y colelitiasis	25	7	5	2	11	6	105	34	139
Hemorragia gastrointestinal	7	22	12	7	21	18	46	82	128
Síndrome doloroso abdominal y abdomen agudo	22	15	4	4	17	14	67	58	125
Neoplasias	11	15	7	5	12	11	55	68	123
Apendicitis aguda	12	13	0	1	3	1	58	64	122
Estado de choque	12	12	7	3	22	16	56	42	98
Insuficiencia hepática	14	21	6	4	9	10	32	55	87
Dolor, no especificado	8	7	4	2	5	8	30	34	64
Cardiopatía isquémica	3	12	1	5	10	21	15	42	57
Síndrome anémico	13	7	3	3	7	6	33	22	55
Pancreatitis aguda	5	3	0	0	1	3	32	23	55
Insuficiencia cardíaca	8	2	1	4	15	13	26	26	52
Encefalopatía no especificada	9	15	6	2	9	1	26	25	51
Hernias	6	9	2	3	8	5	21	23	44
Trastornos mentales y del comportamiento debidos al uso de sedantes o hipnóticos	4	9	0	1	4	7	12	31	43
Obstrucción intestinal	5	4	1	1	13	7	23	15	38
Otros	151	161	38	47	177	144	594	642	1,236
Total	415	496	135	137	499	396	1,616	1,751	3,367

Urgencias 401 C

Principales Causas de Defunción enero – marzo 2014

Causa	Femenino	Masculino	Total
Estado de choque	32	18	50
Insuficiencia renal crónica	6	11	17
Neumonía	5	11	16
Hemorragia gastrointestinal	4	8	12
Enfermedad cerebrovascular	2	6	8
Neoplasias	3	3	6
Insuficiencia hepática	2	4	6
Síndrome doloroso abdominal y abdomen agudo	3	3	6
Insuficiencia cardíaca	3	2	5
Insuficiencia respiratoria	1	3	4
Septicemia	1	3	4
Insuficiencia renal aguda	2	2	4
Paro respiratorio	1	3	4
Diabetes mellitus	1	2	3
Encefalopatía	2	1	3
Cardiopatía isquémica	0	3	3
Trastornos del ritmo cardíaco	2	1	3
Desequilibrio hidroelectrolítico	0	2	2
Hipertensión y enfermedad hipertensiva	0	2	2
Embolia y trombosis de otras arterias	2	0	2
Otros	19	15	34
Total	91	103	194

Urgencias 401 C

20 Principales causas de Defunción por Grupo de Edad y Sexo más frecuente enero – marzo 2014

Causa	< 1		1 - 4		5 - 14		15 - 24		25 - 44	
	f	m	f	m	f	m	f	m	f	m
Estado de choque	0	0	0	0	0	0	0	0	7	4
Insuficiencia renal crónica	0	0	0	0	0	0	1	3	0	2
Neumonía	0	0	0	0	0	0	0	0	1	5
Hemorragia gastrointestinal	0	0	0	0	0	0	0	0	0	3
Enfermedad cerebrovascular	0	0	0	0	0	0	0	0	0	1
Neoplasias	0	0	0	0	0	0	1	0	1	0
Insuficiencia hepática	0	0	0	0	0	0	0	0	0	0
Síndrome doloroso abdominal y abdomen agudo	0	0	0	0	0	0	0	0	0	1
Insuficiencia cardíaca	0	0	0	0	0	0	0	0	1	1
Insuficiencia respiratoria	0	0	0	0	0	0	0	0	0	1
Septicemia	0	0	0	0	0	0	0	0	0	1
Insuficiencia renal aguda	0	0	0	0	0	0	0	0	0	1
Paro respiratorio	0	0	0	0	0	0	0	0	0	0
Diabetes mellitus	0	0	0	0	0	0	0	0	0	0
Encefalopatía	0	0	0	0	0	0	0	0	0	0
Cardiopatía isquémica	0	0	0	0	0	0	0	0	0	0
Trastornos del ritmo cardíaco	0	0	0	0	0	0	0	0	0	0
Desequilibrio hidroelectrolítico	0	0	0	0	0	0	0	0	0	0
Hipertensión y enfermedad hipertensiva	0	0	0	0	0	0	0	0	0	0
Embolia y trombosis de otras arterias	0	0	0	0	0	0	0	0	0	0
Otros	0	0	0	0	0	0	0	4	5	3
Total	0	0	0	0	0	0	2	7	15	23

Urgencias 401 C

20 Principales causas de Defunción por Grupo de Edad y Sexo más frecuente enero – marzo 2014

Causa	45 - 59		60 -64		65 o +		Total 1 fem.	Total 1 mas.	Total Gral.
	f	m	f	m	f	m			
Estado de choque	6	6	4	1	15	7	32	18	50
Insuficiencia renal crónica	2	4	2	1	1	1	6	11	17
Neumonía	0	4	0	0	4	2	5	11	16
Hemorragia gastrointestinal	1	2	1	2	2	1	4	8	12
Enfermedad cerebrovascular	0	4	1	1	1	0	2	6	8
Neoplasias	0	0	0	1	1	2	3	3	6
Insuficiencia hepática	0	3	0	0	2	1	2	4	6
Síndrome doloroso abdominal y abdomen agudo	0	0	0	0	3	2	3	3	6
Insuficiencia cardíaca	1	0	0	0	1	1	3	2	5
Insuficiencia respiratoria	0	0	0	0	1	2	1	3	4
Septicemia	1	2	0	0	0	0	1	3	4
Insuficiencia renal aguda	0	0	0	0	2	1	2	2	4
Paro respiratorio	0	1	0	0	1	2	1	3	4
Diabetes mellitus	0	1	0	0	1	1	1	2	3
Encefalopatía	1	0	0	0	1	1	2	1	3
Cardiopatía isquémica	0	1	0	0	0	2	0	3	3
Trastornos del ritmo cardíaco	1	0	0	0	1	1	2	1	3
Desequilibrio hidroelectrolítico	0	1	0	0	0	1	0	2	2
Hipertensión y enfermedad hipertensiva	0	0	0	0	0	2	0	2	2
Embolia y trombosis de otras arterias	1	0	0	0	1	0	2	0	2
Otros	6	0	4	2	4	6	19	15	34
Total	20	29	12	8	42	36	91	103	194

Urgencias 401 C

Principales Cirugías y procedimientos no quirúrgicos enero – marzo 2014

Causa	Femenino	Masculino	Total
Apendicetomía	23	33	56
Laparotomía exploradora	13	28	41
Colecistectomía laparoscópica	22	6	28
Otra laparotomía	6	9	15
Amputación por encima de la rodilla	2	9	11
Amputación de dedo de pie	6	4	10
Reparación de hernia inguinal	3	4	7
Colecistectomía	4	1	5
Reparación de hernia umbilical	2	2	4
Otra reparación de hernia	3	1	4
Amputación de miembro inferior, no especificada de otra manera	1	3	4
Hemicolectomía	2	1	3
Fasciotomía	2	1	3
Otra amputación debajo de la rodilla	1	2	3
Incisión o biopsia de piel y tejido subcutáneo	2	1	3
Sigmoidectomía	1	1	2
Reparación unilateral de hernia crural con injerto o prótesis	2	0	2
Otra reparación de pared abdominal	2	0	2
Amputación a través de pie	0	2	2
Desbridamiento excisional de herida, infección o quemadura	1	1	2
Otros	5	3	8
Total	103	112	215

Urgencias 401 C

Principales Cirugías y procedimientos no quirúrgicos por grupo de Edad y Sexo enero – marzo 2014

Causa	< 1		1 - 4		5 - 14		15 - 24		25 - 44	
	f	m	f	m	f	m	f	m	f	m
Apendicetomía	0	0	0	0	1	3	7	8	11	11
Laparotomía exploradora	0	0	0	0	0	0	1	2	3	9
Colecistectomía laparoscópica	0	0	0	0	0	0	4	0	12	3
Otra laparotomía	0	0	0	0	0	0	1	1	1	4
Amputación por encima de la rodilla	0	0	0	0	0	0	0	0	0	2
Amputación de dedo de pie	0	0	0	0	0	0	0	0	1	0
Reparación de hernia inguinal	0	0	0	0	0	0	0	1	0	1
Colecistectomía	0	0	0	0	0	0	0	0	2	0
Reparación de hernia umbilical	0	0	0	0	0	0	0	0	1	0
Otra reparación de hernia	0	0	0	0	0	0	0	0	1	1
Amputación de miembro inferior, no especificada de otra manera	0	0	0	0	0	0	0	0	0	0
Hemicolectomía	0	0	0	0	0	0	0	1	0	0
Fasciotomía	0	0	0	0	0	0	0	0	0	0
Otra amputación debajo de la rodilla	0	0	0	0	0	0	0	0	0	1
Incisión o biopsia de piel y tejido subcutáneo	0	0	0	0	0	0	0	0	1	0
Sigmoidectomía	0	0	0	0	0	0	0	0	0	0
Reparación unilateral de hernia crural con injerto o prótesis	0	0	0	0	0	0	0	0	0	0
Otra reparación de pared abdominal	0	0	0	0	0	0	0	0	1	0
Amputación a través de pie	0	0	0	0	0	0	0	0	0	0
Desbridamiento excisional de herida, infección o quemadura	0	0	0	0	0	0	0	1	0	0
Otros	0	0	0	0	0	0	0	0	1	0
Total	0	0	0	0	1	3	13	14	35	32

Urgencias 401 C

Principales Cirugías y procedimientos no quirúrgicos por grupo de Edad y Sexo enero – marzo 2014

Causa	45 - 59		60 -64		65 o +		Total fem.	Total 1 mas.	Total General
	f	m	f	m	f	m			
Apendicetomía	1	9	1	0	2	2	23	33	56
Laparotomía exploradora	4	7	1	1	4	9	13	28	41
Colecistectomía laparoscópica	3	1	2	0	1	2	22	6	28
Otra laparotomía	2	0	0	3	2	1	6	9	15
Amputación por encima de la rodilla	1	5	0	0	1	2	2	9	11
Amputación de dedo de pie	3	2	2	2	0	0	6	4	10
Reparación de hernia inguinal	1	1	1	0	1	1	3	4	7
Colecistectomía	0	1	0	0	2	0	4	1	5
Reparación de hernia umbilical	1	1	0	1	0	0	2	2	4
Otra reparación de hernia	1	0	0	0	1	0	3	1	4
Amputación de miembro inferior, no especificada de otra manera	0	0	0	0	1	3	1	3	4
Hemicolectomia	0	0	0	0	2	0	2	1	3
Fasciotomia	1	0	0	0	1	1	2	1	3
Otra amputación debajo de la rodilla	0	1	1	0	0	0	1	2	3
Incisión o biopsia de piel y tejido subcutáneo	1	1	0	0	0	0	2	1	3
Sigmoidectomia	0	1	0	0	1	0	1	1	2
Reparación unilateral de hernia crural con injerto o prótesis	1	0	0	0	1	0	2	0	2
Otra reparación de pared abdominal	1	0	0	0	0	0	2	0	2
Amputación a través de pie	0	1	0	1	0	0	0	2	2
Desbridamiento excisional de herida, infección o quemadura	0	0	0	0	1	0	1	1	2
Otros	3	2	0	0	1	1	5	3	8
Total	24	33	8	8	22	22	103	112	215

Urgencias 401 C

Recursos Humanos

Categoría	Turno					
	Completo	Matutino	Vespertino	Nocturno	Sab, dom y fest	Total
Rama médica						
Jefe de servicios	1	1	0	0	0	2
Médico especialista “A”	0	3	2	4	3	12
Médico especialista “B”	0	2	0	1	1	4
Médico especialista “C”	0	4	3	3	0	10
Médico general “A”	0	0	0	1	1	2
Médico general “B”	0	0	0	0	1	1
Médico general “C”	0	1	0	0	0	1
Rama de enfermería						
Auxiliar de enfermería “A”	0	3	6	8	0	17
Auxiliar de enfermería “B”	0	2	1	2	0	5
Enfermera especialista “A”	0	1	0	2	0	3
Enfermera especialista “B”	0	1	1	2	0	4
Enfermera especialista “C”	0	1	0	1	0	2
Enfermera general técnica	0	1	0	0	0	1
Enfermera general titulada “A”	0	3	7	7	0	17
Enfermera general titulada “B”	0	1	0	3	0	4
Enfermera general titulada “C”	0	8	7	10	0	25
Enfermera jefe de servicio	0	2	1	1	0	4
Jefe de enfermeras “C”	0	1	0	0	0	1

Urgencias 401 C

Recursos Humanos

Categoría	Turno					Total
	Completo	Matutino	Vespertino	Nocturno	Sab, dom y fest	
Rama paramédica						
Afanadora	0	9	6	5	3	23
Camillero	0	6	5	5	2	18
Técnico laboratorista “A”	0	1	0	0	0	1
Oficial y/o preparador despachador de farmacia	0	1	0	0	0	1
Lavandera en hospital	0	0	1	0	0	1
Rama afín administrativa						
Apoyo administrativo en salud A 1	0	1	0	0	0	1
Apoyo administrativo en salud A 2	0	1	1	0	0	2
Apoyo administrativo en salud A 3	0	4	1	2	0	7
Apoyo administrativo en salud A 4	0	1	0	2	2	5
Apoyo administrativo en salud A 5	0	1	1	0	0	2
Apoyo administrativo en salud A 6	0	2	1	5	2	10
Apoyo administrativo en salud A 7	0	2	1	0	2	5
Total	1	64	45	64	17	191

Fuente : dirección de recursos humanos

Medicina Preventiva 401 D

Comparativo de Productividad enero – marzo / 2013 - 2014

Aplicación de biológicos	Año	
	2013	2014
D.p.t.	45	15
Pentavalente	143	360
Toxoide tetánico diftérica	828	1,218
B.c.g.	812	725
Triple viral	47	62
Sarampion - rubiola	0	0
Antineumococcica 23 serotipos	642	331
Antirrábica humana	10	3
Inmunoglobulina humana antirrabica	0	0
Hepatitis B adultos	133	0
Hepatitis B pediátrico	575	908
Gamablobulina	3	3
Anti-influenza estacional	2,610	5,705
Anti-influenza AH1N1	0	0
Rotavirus	373	309
Total	6,221	9,639

Medicina Preventiva 401 D

Calidad de muestras para Citología Cervical enero – marzo 2014

Mes	Total de Muestras	% de muestras adecuadas	% de muestras inadecuadas
Enero	395	98.22	1.77
Febrero	749	99.06	0.93
Marzo	606	97.85	2.14
Total	1,750	98.37	1.61

Medicina Preventiva 401 D

Actividades de Promoción de la Salud

Cartilla Nacional de Vacunación y de Salud de la Mujer, Hombres y Adulto Mayor Entregadas ene - mar 2014

Mes	Cartilla de salud del niño 0 A 9 año	Cartilla de salud 10 A 19 año	Cartilla nacional de salud de la mujer	Cartilla nacional de salud del hombre	Cartilla nacional del adulto mayor
Enero	285	0	0	9	100
Febrero	251	10	0	18	43
Marzo	214	10	0	28	37
Total	750	20	0	55	180

Medicina Preventiva 401 D

Detección Oportuna de Cáncer de Cervix

Mes	Ene	Feb	Mar	Total
Negativo para lesión intraepitelial o malignidad	385	731	569	1,385
Células escamosas atípicas de significado indeterminado (ASC-US)	1	1	1	3
Células escamosas atípicas descartar lesión alto grado (ASC-H)	0	0	0	0
Células glandulares atípicas (AGC)	0	0	0	0
Lesión escamosa intraepitelial de bajo grado	2	6	17	25
Lesión escamosa intraepitelial de alto grado	0	3	5	8
Carcinoma escamoso	0	1	1	2
Adenocarcinoma	0	0	0	0
Otros	0	0	0	0
Total	388	742	593	1,723

Mes	Ene	Feb	Mar	Total
Muestras adecuadas	388	742	593	1,723
Muestras inadecuadas	7	7	13	27
Total	395	749	606	1,750

Medicina Preventiva 401 D

Recién Nacidos Vacunados con B.C.G.

Mes	Recién Nacidos vivos	Recién Nacidos vacunados	Proporción R.N. Vacunados
Enero	351	258	73.50
Febrero	321	210	65.42
Marzo	276	182	65.94
Total	948	650	68.28

Medicina Preventiva 401 D

Recursos Humanos

Categoría	Turno				
	Matutino	Vespertino	Nocturno	Sab, dom y fest	Total
Rama médica					
Cirujano dentista “A”	2	0	0	0	2
Cirujano dentista “B”	1	0	0	0	1
Rama paramédica					
Afanadora	1	0	0	0	1
Rama administrativa					
Apoyo administrativo en salud A 3	1	0	0	0	1
Apoyo administrativo en salud A 6	2	0	0	0	2
Total	7	0	0	0	7

Fuente: dirección de recursos humanos

Trabajo Social Médico 401 E

Pláticas a Pacientes y Familiares enero – marzo 2014

Tema	No. de platicas	No. de asistentes
Total	0	0

Trabajo Social Médico 401 E

Comparativo de Actividades enero – marzo / 2013 - 2014

Niveles de clasificación de pacientes de primera vez de consulta externa central

Nivel	Año	
	2013	2014
Exento	192	268
1	3,889	4,706
2	3,350	3,225
3	563	1,118
4	27	11
5	6	1
6	0	0
Total	8,027	9,329

Niveles de clasificación de Ingresos Hospitalarios

Nivel	Año	
	2013	2014
Exento	160	270
1	3,629	3,650
2	2,430	2,555
3	420	356
4	22	35
5	7	5
6	0	1
Total	6,668	6,872

Trabajo Social Médico 401 E

Recursos Humanos

Categoría	Turno					Total
	Completo	Matutino	Vespertino	Nocturno	Sab, dom y fest	
Rama paramédica						
Auxiliar de cocina en hospital	0	0	0	0	1	1
Profesional en trabajo social en área médica "A"	0	23	8	3	5	39
Supervisor profesional en trabajo social en área médica "C"	0	14	1	1	2	18
Supervisor profesional en trabajo social en área médica "D"	0	1	0	0	0	1
Supervisora de trab. Social en área médica	0	16	3	1	1	21
Supervisora de trab. Social en área médica "B"	0	0	0	0	1	1
Trabajadora social en área médica "A"	0	14	8	2	2	26
Trabajadora social en área medica "B"	0	12	2	0	0	14
Rama administrativa						
Jefe de departamento en área médica "A"	1	0	0	0	0	1
Apoyo administrativo en salud A 2	0	1	0	0	0	1
Apoyo administrativo en salud A 4	0	0	0	0	1	1
Apoyo administrativo en salud A 6	0	1	0	0	0	1
Total	1	82	22	7	13	125

Medicina Física y Rehabilitación 402 A

Comparativo de Productividad enero – marzo / 2013-2014

Actividad	2013				2014			
	Programado	Realizado	% de Avance	Calificación	Programado	Realizado	% de avance	Calificación
Consultas de primera vez	1,066	1,244	116.70	V	1,047	1,152	110.03	V
Consultas subsecuentes	1,499	1,441	96.13	A	1,445	1,453	100.55	V
Total	2,565	2,685	104.68	V	2,492	2,605	104.53	V
Interconsultas	287				161			

Otras actividades	Año	
	2013	2014
Estudios de electromiografía	376	364
Electrocardiogramas	38	62
Potenciales evocados	224	300
Pruebas de esfuerzo	19	14
Masoterapia	2,191	2,409
Monitoreo cardiaco	18	23
Total	2,866	3,172

Tratamientos	Año	
	2013	2014
Mecanoterapia	16,340	16,158
Electroterapia	6,299	7,041
Rehabilitación cardiaca	724	994
Hidroterapia	8,908	8,664
Terapia ocupacional	4,474	4,184
Total	36,745	37,041

Medicina Física y Rehabilitación 402 A

20 Principales Motivos de Consulta enero – marzo 2014

Causa	Femenino	Masculino	Total	%
Radiculopatía a cualquier nivel de columna vertebral	305	89	394	15.12
Artritis reumatoide	133	14	147	5.64
Traumatismos y lesiones de miembro torácico	76	50	126	4.84
Enfermedades cerebrovasculares	53	65	118	4.53
Lesión del hombro	76	41	117	4.49
Artrosis	103	13	116	4.45
Neoplasias	106	2	108	4.15
Trastornos mixtos del desarrollo	45	61	106	4.07
Cuidado posterior a la cirugía	66	29	95	3.65
Gonartrosis	65	25	90	3.45
Parálisis de bell	53	29	82	3.15
Asfixia del nacimiento	37	40	77	2.96
Traumatismos y lesiones de miembro pélvico	38	26	64	2.46
Síndrome de inmovilidad (parapléjico)	34	29	63	2.42
Fibromialgia	59	1	60	2.30
Síndrome del túnel carpiano	55	3	58	2.23
Dolor en articulación	50	4	54	2.07
Espondilosis	28	7	35	1.34
Polineuropatías	15	11	26	1.00
Estenosis del canal neural por disco intervertebral	12	14	26	1.00
Otros	367	276	643	24.68
Total	1,776	829	2,605	100.00

Patologías determinadas conforme al 99.58% de los diagnósticos capturados

Medicina Física y Rehabilitación 402 A

20 Principales Motivos de Consulta por grupo de Edad y Sexo enero – marzo 2014

CAUSA	< 1		1 - 4		5 - 14		15 - 24		25 - 44	
	f	m	f	m	f	m	f	m	f	m
Radiculopatía a cualquier nivel de columna vertebral	0	0	1	0	0	1	12	8	48	21
Artritis reumatoide	0	0	1	0	1	0	5	0	44	8
Traumatismos y lesiones de miembro torácico	0	0	0	1	1	1	6	13	15	17
Enfermedades cerebrovasculares	0	0	0	1	0	0	2	1	7	8
Lesión del hombro	0	0	0	0	0	0	0	2	11	12
Artrosis	0	0	0	0	0	0	0	0	2	1
Neoplasias	0	0	0	0	0	0	0	1	19	0
Trastornos mixtos del desarrollo	17	28	27	31	1	1	0	1	0	0
Cuidado posterior a la cirugía	0	1	1	1	1	0	2	5	16	9
Gonartrosis	0	0	0	0	0	0	3	2	9	1
Parálisis de bell	0	0	2	1	2	0	6	1	11	6
Asfixia del nacimiento	37	40	0	0	0	0	0	0	0	0
Traumatismos y lesiones de miembro pélvico	0	0	1	0	1	0	4	4	13	13
Síndrome de inmovilidad (parapléjico)	0	0	0	0	0	0	0	1	6	10
Fibromialgia	0	0	0	0	0	0	3	0	17	1
Síndrome del túnel carpiano	0	0	0	0	0	0	1	1	7	2
Dolor en articulación	0	0	0	0	0	0	0	0	10	0
Espondilosis	0	0	0	0	0	0	0	0	0	4
Polineuropatías	0	0	0	1	2	0	4	1	5	4
Estenosis del canal neural por disco intervertebral	0	0	0	0	0	0	0	0	0	0
Otros	4	10	18	16	15	27	29	37	77	69
TOTAL	58	79	51	52	24	30	77	78	317	186

Medicina Física y Rehabilitación 402 A

20 Principales Motivos de Consulta por grupo de Edad y Sexo enero – marzo 2014

CAUSA	45 – 59		60 - 64		65 o +		Total Fem.	Total mas	Total general
	f	m	f	m	f	m			
Radiculopatía a cualquier nivel de columna vertebral	131	26	47	11	66	22	305	89	394
Artritis reumatoide	58	3	9	2	15	1	133	14	147
Traumatismos y lesiones de miembro torácico	30	13	6	1	18	4	76	50	126
Enfermedades cerebrovasculares	5	20	8	12	31	23	53	65	118
Lesión del hombro	30	9	15	6	20	12	76	41	117
Artrosis	43	5	14	1	44	6	103	13	116
Neoplasias	63	0	12	0	12	1	106	2	108
Trastornos mixtos del desarrollo	0	0	0	0	0	0	45	61	106
Cuidado posterior a la cirugía	28	6	5	3	13	4	66	29	95
Gonartrosis	18	7	6	1	29	14	65	25	90
Parálisis de bell	19	11	4	1	9	9	53	29	82
Asfixia del nacimiento	0	0	0	0	0	0	37	40	77
Traumatismos y lesiones de miembro pélvico	8	5	2	2	9	2	38	26	64
Síndrome de inmovilidad (parapléjico)	8	14	3	2	17	2	34	29	63
Fibromialgia	30	0	5	0	4	0	59	1	60
Síndrome del túnel carpiano	38	0	6	0	3	0	55	3	58
Dolor en articulación	21	0	7	0	12	4	50	4	54
Espondilosis	6	1	9	1	13	1	28	7	35
Polineuropatías	4	2	0	0	0	3	15	11	26
Estenosis del canal neural por disco intervertebral	1	6	3	2	8	6	12	14	26
Otros	133	62	34	21	57	34	367	276	643
TOTAL	674	190	195	66	380	148	1,776	829	2,605

Medicina Física y Rehabilitación 402 A

Comparativo de Personas y Sesiones enero – marzo / 2013-2014

SERVICIO	2013						2014					
	PERSONAS		TOTAL	SESIONES		TOTAL	PERSONAS		TOTAL	SESIONES		TOTAL
	1 Vez	Sub		1 Vez	Sub		1 Vez	Sub		1 Vez	Sub	
Alergia	0	0	0	0	0	0	0	0	0	0	0	0
Audiología	1	0	1	10	0	10	1	0	1	10	0	10
Cardiología	10	32	42	43	116	159	9	31	40	53	136	189
Cirugía general	0	0	0	0	0	0	0	0	0	0	0	0
Cirugía plástica	90	56	146	651	374	1,025	67	45	112	447	314	761
Clínica del dolor	8	2	10	62	6	68	20	6	26	130	53	183
Dental	0	0	0	0	0	0	0	0	0	0	0	0
Dermatología	1	0	1	2	0	2	2	0	2	15	0	15
Endocrinología	3	0	3	27	0	27	2	0	2	13	0	13
Gastroenterología	3	2	5	20	15	35	6	0	6	54	0	54
Genética	1	1	2	7	5	12	7	3	10	38	22	60
Geriatría	14	5	19	98	49	147	22	3	25	138	13	151
Gineco-obstetricia	30	22	52	269	222	491	66	25	91	495	246	741
Hematología	1	0	1	2	0	2	2	1	3	20	5	25
Infectología	17	3	20	122	23	145	11	1	12	62	4	66
Medicina general	69	27	96	461	225	686	61	22	83	432	155	587
Medicina interna	43	5	48	274	42	316	54	10	64	345	75	420
Nefrología	0	0	0	0	0	0	0	0	0	0	0	0
Neumología	51	20	71	250	151	401	44	12	56	276	90	366
Neurología y Neurocirugía	146	46	192	1,010	365	1,375	154	89	243	1,105	623	1,728

Medicina Física y Rehabilitación 402 A

Comparativo de Personas y Sesiones enero – marzo / 2013-2014

SERVICIO	2013						2014					
	PERSONAS		TOTAL	SESIONES		TOTAL	PERSONAS		TOTAL	SESIONES		TOTAL
	1 Vez	Sub		1 Vez	Sub		1 Vez	Sub		1 Vez	Sub	
Oftalmología	0	0	0	0	0	0	1	1	0	9	9	
Oncología	134	59	193	675	318	993	126	36	162	540	173	713
Ortopedia	431	218	649	2,555	1,396	3,951	451	195	646	3,261	1,362	4,623
Otorrinolaringología	1	0	1	10	0	10	0	0	0	0	0	0
Pediatría	112	53	165	756	349	1,105	102	35	137	828	250	1,078
Rehabilitación	60	64	124	446	475	921	93	100	193	701	751	1,452
Reumatología	162	80	242	991	545	1,536	142	61	203	1,028	461	1,489
Terapia medica intensiva	7	2	9	40	20	60	7	4	11	61	27	88
Nutrición	0	0	0	0	0	0	0	0	0	0	0	0
Salud mental	0	0	0	0	0	0	0	0	0	0	0	0
Urgencias	3	2	5	20	16	36	5	2	7	51	19	70
Urología	2	0	2	14	0	14	2	0	2	13	0	13
Total	1,400	699	2,099	8,815	4,712	13,527	1,456	682	2,138	10,116	4,788	14,904

Medicina Física y Rehabilitación 402 A

Recursos Humanos

Categoría	Turno				
	Matutino	Vespertino	Nocturno	Sab, dom y fest	Total
Rama médica					
Jefe de división	1	0	0	0	1
Medico especialista “A”	0	1	0	0	1
Medico especialista “C”	3	0	0	0	3
Rama de enfermería					
Auxiliar de enfermería “A”	2	0	0	0	2
Enfermera general titulada “A”	1	0	0	0	1
Enfermera especialista “B”	1	0	0	0	1
Enfermera jefe de servicio	1	0	0	0	1
Rama paramédica					
Afanadora	5	0	0	0	5
Dietista	1	0	0	0	1
Terapista	3	1	0	0	4
Terapista profesional en rehabilitación	1	0	0	0	1
Terapista especializado	18	0	0	0	18
Rama afin administrativa					
Apoyo administrativo en salud A 4	1	0	0	0	1
Total	38	2	0	0	40

Neurología 403

Comparativo de Productividad enero – marzo / 2013-2014

Actividad	2013				2014			
	Programado	Realizado	% de Avance	Calificación	Programado	Realizado	% de avance	Calificación
Consultas de primera vez	2,005	951	47.43	R	2,051	1,129	55.05	R
Consultas subsecuentes	3,340	2,164	64.79	R	2,784	2,056	73.85	R
Total	5,345	3,115	58.28	R	4,835	3,185	65.87	R
Ingresos		345				293		
Egresos	298	359	120.47	V	318	343	107.86	V
Intervenciones quirúrgicas	209	185	88.52	R	199	152	76.38	R
Procedimientos no quirúrgicos		4				3		
Días paciente	3,816	4,549	119.21	V	3,454	4,594	133.01	V
Días cama	4,320	4,500	104.17	V	4,320	4,500	104.17	V
Porcentaje de ocupación	88.33	101.09	114.45	V	79.95	102.09	127.69	V

Neurología 403

20 Principales Motivos de Consulta enero – marzo 2014

Causa	Femenino	Masculino	Total	%
Epilepsia, tipo no especificado	170	124	294	9.23
Epilepsia y síndromes epilépticos idiopáticos relacionados con localizaciones (focales)(parciales) y con ataques de inicio localizado	114	133	247	7.76
Epilepsia y síndromes epilépticos idiopáticos generalizados	100	94	194	6.09
Cefalea vascular, ncop	127	47	174	5.46
Enfermedad de parkinson	84	84	168	5.27
Cefalea debida a tensión	104	39	143	4.49
Epilepsia y síndromes epilépticos sintomáticos relacionados con localizaciones (focales)(parciales) y con ataques parciales complejos	88	48	136	4.27
Otros desplazamientos de disco intervertebral, especificado	61	40	101	3.17
Esclerosis múltiple	51	26	77	2.42
Tumor benigno de la hipófisis	43	28	71	2.23
Neuralgia del trigémino	47	23	70	2.20
Tumor benigno del encéfalo	45	16	61	1.92
Concusión	17	37	54	1.70
Migra/a complicada	33	17	50	1.57
Tumor benigno de las meninges cerebrales	32	13	45	1.41
Malformación arteriovenosa de los vasos cerebrales	25	19	44	1.38
Estado de mal epiléptico parcial complejo	20	22	42	1.32
Hemorragia subdural traumática	17	23	40	1.26
Tuberculosis del sistema nervioso, no especificada	21	18	39	1.22
Hidrocéfalo obstructivo	24	15	39	1.22
Otros	601	495	1,096	34.41
Total	1,824	1,361	3,185	100.00

Neurología 403

20 Principales Motivos de Consulta por grupo de Edad y Sexo enero – marzo 2014

Causa	< 1		1 - 4		5 - 14		15 - 24		25 - 44	
	f	m	f	m	f	m	f	m	f	m
Epilepsia, tipo no especificado	0	0	0	1	1	0	44	36	78	49
Epilepsia y síndromes epilépticos idiopáticos relacionados con localizaciones (focales)(parciales) y con ataques de inicio localizado	0	0	0	0	1	5	44	61	43	43
Epilepsia y síndromes epilépticos idiopáticos generalizados	0	0	0	0	2	0	17	18	36	40
Cefalea vascular, ncop	0	0	0	0	0	0	20	7	48	17
Enfermedad de parkinson	0	0	0	0	0	0	1	3	4	7
Cefalea debida a tensión	0	0	0	0	1	0	12	4	35	15
Epilepsia y síndromes epilépticos sintomáticos relacionados con localizaciones (focales)(parciales) y con ataques parciales complejos	0	0	0	1	5	3	15	13	35	16
Otros desplazamientos de disco intervertebral, especificado	0	0	0	0	0	0	0	1	18	11
Esclerosis múltiple	0	0	0	0	0	0	8	3	36	20
Tumor benigno de la hipófisis	0	0	1	0	0	0	5	1	22	11
Neuralgia del trigémino	0	0	0	0	0	0	3	1	5	8
Tumor benigno del encéfalo	0	0	0	0	0	0	6	3	10	7
Concusión	0	0	0	0	0	0	6	10	8	15
Migra/a complicada	0	0	0	0	2	0	8	4	12	6
Tumor benigno de las meninges cerebrales	0	0	0	0	0	0	6	0	7	4
Malformación arteriovenosa de los vasos cerebrales	0	0	0	0	2	1	5	9	10	5
Estado de mal epiléptico parcial complejo	0	0	0	0	0	0	6	7	11	10
Hemorragia subdural traumática	0	0	0	0	0	0	0	2	4	4
Tuberculosis del sistema nervioso, no especificada	0	0	0	0	0	0	1	3	8	9
Hidrocefalo obstructivo	0	0	0	0	0	0	5	8	5	5
Otros	0	0	0	1	7	13	71	61	185	166
Total	0	0	1	3	21	22	283	255	620	468

Neurología 403

20 Principales Motivos de Consulta por grupo de Edad y Sexo enero – marzo 2014

Causa	45 - 59		60 -64		65 o +		Total fem.	Total mas.	Total General
	f	m	f	m	f	m			
Epilepsia, tipo no especificado	32	29	5	1	10	8	170	124	294
Epilepsia y síndromes epilépticos idiopáticos relacionados con localizaciones (focales)(parciales) y con ataques de inicio localizado	17	8	3	6	6	10	114	133	247
Epilepsia y síndromes epilépticos idiopáticos generalizados	30	23	6	3	9	10	100	94	194
Cefalea vascular, ncop	41	14	8	4	10	5	127	47	174
Enfermedad de parkinson	25	25	13	19	41	30	84	84	168
Cefalea debida a tensión	42	9	4	3	10	8	104	39	143
Epilepsia y síndromes epilépticos sintomáticos relacionados con localizaciones (focales)(parciales) y con ataques parciales complejos	19	9	6	2	8	4	88	48	136
Otros desplazamientos de disco intervertebral, especificado	25	14	7	3	11	11	61	40	101
Esclerosis múltiple	5	3	0	0	2	0	51	26	77
Tumor benigno de la hipófisis	11	10	2	3	2	3	43	28	71
Neuralgia del trigémino	26	7	5	1	8	6	47	23	70
Tumor benigno del encéfalo	23	4	4	1	2	1	45	16	61
Concusión	2	9	0	0	1	3	17	37	54
Migra/a complicada	9	2	0	2	2	3	33	17	50
Tumor benigno de las meninges cerebrales	14	6	2	2	3	1	32	13	45
Malformación arteriovenosa de los vasos cerebrales	5	3	2	0	1	1	25	19	44
Estado de mal epiléptico parcial complejo	2	0	1	2	0	3	20	22	42
Hemorragia subdural traumática	2	9	0	0	11	8	17	23	40
Tuberculosis del sistema nervioso, no especificada	9	4	0	2	3	0	21	18	39
Hidrocefalo obstructivo	9	1	3	1	2	0	24	15	39
Otros	162	137	61	41	115	76	601	495	1,096
Total	510	326	132	96	257	191	1,824	1,361	3,185

Neurología 403

20 Diagnósticos de Egreso más frecuentes enero – marzo 2014

Causa	Femenino	Masculino	Total
Neoplasias	26	24	50
Epilepsia y síndromes epilépticos	15	21	36
Hemorragia subdural traumática y traumatismo cerebral	8	23	31
Esclerosis múltiple	13	8	21
Hemorragia subaracnoidea	11	3	14
Otros traumatismos intracraneales	1	13	14
Hemorragia intraencefalica	2	10	12
Edema cerebral traumático	1	10	11
Desplazamientos de disco intervertebral	5	5	10
Síndrome de cefalea	5	2	7
Síndrome de guillain-barre	3	4	7
Hidrocefalo obstructivo	5	2	7
Infarto cerebral	3	3	6
Malformación arteriovenosa de los vasos cerebrales	2	4	6
Oclusión y estenosis de la arteria cerebral media	2	3	5
Absceso y granuloma intracraneal	4	0	4
Neuromielitis óptica [devic]	3	1	4
Infarto cerebral debido a trombosis de arterias cerebrales	0	4	4
Infarto cerebral debido a embolia de arterias cerebrales	2	2	4
Cisticercosis del sistema nervioso central	1	2	3
Otros	48	39	87
Total	160	183	343

Neurología 403

20 Diagnósticos de Egreso por Grupo de Edad y Sexo más frecuente enero – marzo 2014

Causa	< 1		1 - 4		5 - 14		15 - 24		25 - 44	
	f	m	f	m	f	m	f	m	f	m
Neoplasias	0	0	0	0	0	1	2	4	12	6
Epilepsia y síndromes epilépticos	0	0	0	0	0	0	3	8	9	8
Hemorragia subdural traumática y traumatismo cerebral	0	0	0	0	0	0	0	7	2	7
Esclerosis múltiple	0	0	0	0	0	0	5	2	7	6
Hemorragia subaracnoidea	0	0	0	0	0	0	1	1	3	1
Otros traumatismos intracraneales	0	0	0	0	0	0	0	2	0	2
Hemorragia intraencefalica	0	0	0	0	0	0	0	1	1	1
Edema cerebral traumático	0	0	0	0	0	0	0	1	0	3
Desplazamientos de disco intervertebral	0	0	0	0	0	0	0	0	2	1
Síndrome de cefalea	0	0	0	0	0	0	1	0	3	1
Síndrome de guillain-barre	0	0	0	0	0	0	1	0	2	2
Hidrocefalo obstructivo	0	0	0	0	0	0	2	0	1	2
Infarto cerebral	0	0	0	0	0	0	0	0	0	0
Malformación arteriovenosa de los vasos cerebrales	0	0	0	0	0	0	0	2	2	1
Oclusión y estenosis de la arteria cerebral media	0	0	0	0	0	0	0	0	0	1
Absceso y granuloma intracraneal	0	0	0	0	0	0	1	0	2	0
Neuromielitis óptica [devic]	0	0	0	0	0	0	0	0	2	1
Infarto cerebral debido a trombosis de arterias cerebrales	0	0	0	0	0	0	0	0	0	0
Infarto cerebral debido a embolia de arterias cerebrales	0	0	0	0	0	0	0	0	0	0
Cisticercosis del sistema nervioso central	0	0	0	0	0	0	0	0	1	1
Otros	0	0	0	0	0	0	6	4	10	8
Total	0	0	0	0	0	1	22	32	59	52

Neurología 403

20 Diagnósticos de Egreso por Grupo de Edad y Sexo más frecuente enero – marzo 2014

Causa	45 - 59		60 -64		65 o +		Total fem.	Total mas.	Total General
	f	m	f	m	f	m			
Neoplasias	10	8	0	2	2	3	26	24	50
Epilepsia y síndromes epilépticos	3	4	0	0	0	1	15	21	36
Hemorragia subdural traumática y traumatismo cerebral	0	5	0	1	6	3	8	23	31
Esclerosis múltiple	1	0	0	0	0	0	13	8	21
Hemorragia subaracnoidea	3	1	1	0	3	0	11	3	14
Otros traumatismos intracraneales	0	4	0	1	1	4	1	13	14
Hemorragia intraencefalica	1	5	0	1	0	2	2	10	12
Edema cerebral traumático	0	3	0	1	1	2	1	10	11
Desplazamientos de disco intervertebral	0	1	1	2	2	1	5	5	10
Síndrome de cefalea	0	1	0	0	1	0	5	2	7
Síndrome de guillain-barre	0	2	0	0	0	0	3	4	7
Hidrocefalo obstructivo	2	0	0	0	0	0	5	2	7
Infarto cerebral	2	1	0	0	1	2	3	3	6
Malformación arteriovenosa de los vasos cerebrales	0	0	0	1	0	0	2	4	6
Oclusión y estenosis de la arteria cerebral media	2	1	0	0	0	1	2	3	5
Absceso y granuloma intracraneal	1	0	0	0	0	0	4	0	4
Neuromielitis óptica [devic]	1	0	0	0	0	0	3	1	4
Infarto cerebral debido a trombosis de arterias cerebrales	0	1	0	3	0	0	0	4	4
Infarto cerebral debido a embolia de arterias cerebrales	0	1	1	0	1	1	2	2	4
Cisticercosis del sistema nervioso central	0	1	0	0	0	0	1	2	3
Otros	14	10	5	6	13	11	48	39	87
Total	40	49	8	18	31	31	160	183	343

Neurología 403

Principales Causas de Defunción enero – marzo 2014

Causa	Femenino	Masculino	Total
Hemorragia subaracnoidea	1	1	2
Neoplasias	1	0	1
Purpura trombocitopenica idiopática	1	0	1
Hipoglicemia	1	0	1
Absceso y granuloma intracraneal	1	0	1
Neuromielitis óptica [devic]	1	0	1
Hemorragia intraencefalica	0	1	1
Infarto cerebral	1	0	1
Bronconeumonia	1	0	1
Neumonía	0	1	1
Insuficiencia respiratoria aguda	1	0	1
Total	9	3	12

Neurología 403

Principales causas de Defunción por Grupo de Edad y Sexo más frecuente enero – marzo 2014

Causa	< 1		1 - 4		5 - 14		15 - 24		25 - 44		
	f	m	f	m	f	m	f	m	f	m	
Hemorragia subaracnoidea	0	0	0	0	0	0	0	0	0	0	1
Neoplasias	0	0	0	0	0	0	0	0	1	0	0
Purpura trombocitopenica idiopática	0	0	0	0	0	0	1	0	0	0	0
Hipoglicemia	0	0	0	0	0	0	0	0	0	0	0
Absceso y granuloma intracraneal	0	0	0	0	0	0	0	0	0	0	0
Neuromielitis óptica [devic]	0	0	0	0	0	0	0	0	0	0	0
Hemorragia intraencefalica	0	0	0	0	0	0	0	0	0	0	0
Infarto cerebral	0	0	0	0	0	0	0	0	0	0	0
Bronconeumonia	0	0	0	0	0	0	0	0	0	1	0
Neumonía	0	0	0	0	0	0	0	0	0	0	1
Insuficiencia respiratoria aguda	0	0	0	0	0	0	0	0	0	0	0
Total	0	0	0	0	0	0	1	0	2	2	

Neurología 403

20 Principales causas de Defunción por Grupo de Edad y Sexo más frecuente enero – marzo 2014

Causa	45 - 59		60 -64		65 o +		Total fem.	Total mas.	Total General
	f	m	F	m	f	m			
Hemorragia subaracnoidea	0	0	0	0	1	0	1	1	2
Neoplasias	0	0	0	0	0	0	1	0	1
Purpura trombocitopenica idiopática	0	0	0	0	0	0	1	0	1
Hipoglicemia	1	0	0	0	0	0	1	0	1
Absceso y granuloma intracraneal	1	0	0	0	0	0	1	0	1
Neuromielitis óptica [devic]	1	0	0	0	0	0	1	0	1
Hemorragia intraencefalica	0	1	0	0	0	0	0	1	1
Infarto cerebral	1	0	0	0	0	0	1	0	1
Bronconeumonia	0	0	0	0	0	0	1	0	1
Neumonía	0	0	0	0	0	0	0	1	1
Insuficiencia respiratoria aguda	1	0	0	0	0	0	1	0	1
Total	5	1	0	0	1	0	9	3	12

Neurología 403

20 Principales Cirugías y procedimientos no Quirúrgicos enero – marzo 2014

Causa	Femenino	Masculino	Total
Otras craneotomías	35	31	66
Otras craneotomías	20	14	34
Derivación ventricular a la cavidad y órganos abdominales	13	9	22
Otra exploración y descompresión del conducto espinal	6	7	13
Colocacion o sustitución de neuroestimulacion periférico	0	4	4
Otras osteoplastias craneales	1	2	3
Otras incisiones de nervios craneales y periféricos	2	1	3
Otras incisiones cerebrales	0	2	2
Excisión parcial de glándula pituitaria, acceso transesfenoidal	0	2	2
Radiocirugia de fuente única de fotones	2	0	2
Elevación de fragmentos de fractura de craneo	0	1	1
Liberación de túnel carpiano	0	1	1
Incisión de timo	1	0	1
Otra irrigación de herida	0	1	1
Total	80	75	155

Neurología 403

20 Principales Cirugías y procedimientos no Quirúrgicos por grupo de Edad y Sexo enero – marzo 2014


Causa	< 1		1 - 4		5 - 14		15 - 24		25 - 44	
	f	m	f	m	f	m	f	m	f	m
Otras craniectomías	1	0	0	0	2	2	3	4	9	13
Otras craneotomías	0	1	0	0	0	0	0	0	8	1
Derivación ventricular a la cavidad y órganos abdominales	2	0	0	0	0	1	2	2	3	4
Otra exploración y descompresión del conducto espinal	0	0	0	0	0	0	0	1	1	2
Colocacion o sustitución de neuroestimulacion periférico	0	0	0	0	0	0	0	1	0	2
Otras osteoplastias craneales	0	0	0	0	0	0	0	1	0	1
Otras incisiones de nervios craneales y periféricos	0	0	0	0	0	0	0	1	0	0
Otras incisiones cerebrales	0	0	0	0	0	1	0	0	0	0
Excisión parcial de glándula pituitaria, acceso transesfenoidal	0	0	0	0	0	0	0	0	0	0
Radiocirugia de fuente única de fotones	0	0	0	0	2	0	0	0	0	0
Elevación de fragmentos de fractura de craneo	0	0	0	0	0	0	0	0	0	0
Liberación de túnel carpiano	0	0	0	0	0	0	0	0	0	0
Incisión de timo	0	0	0	0	0	0	1	0	0	0
Otra irrigación de herida	0	0	0	0	0	0	0	0	0	0
Total	3	1	0	0	4	4	6	10	21	23

Neurología 403

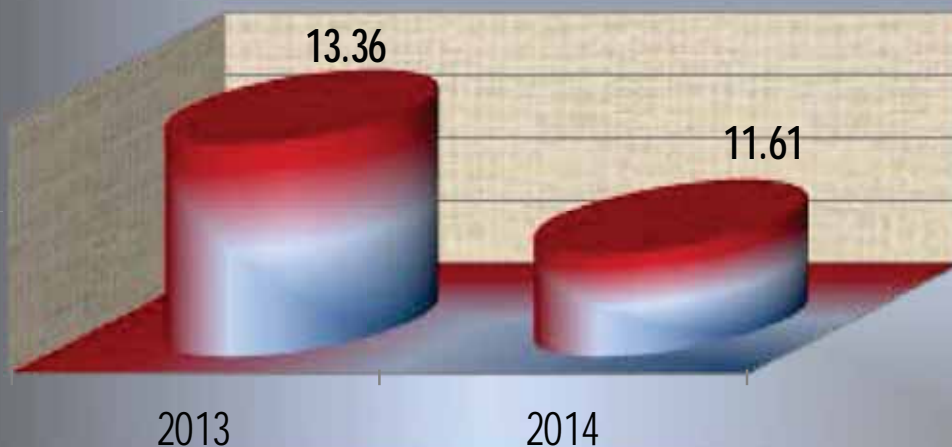
20 Principales Cirugías y procedimientos no Quirúrgicos por grupo de Edad y Sexo enero – marzo 2014

Causa	45 - 59		60 -64		65 o +		Total fem.	Total mas.	Total General
	f	m	f	m	f	m			
Otras craniectomías	12	6	3	2	5	4	35	31	66
Otras craneotomías	4	7	0	1	8	4	20	14	34
Derivación ventricular a la cavidad y órganos abdominales	5	1	0	0	1	1	13	9	22
Otra exploración y descompresión del conducto espinal	1	1	1	2	3	1	6	7	13
Colocacion o sustitución de neuroestimulacion periférico	0	1	0	0	0	0	0	4	4
Otras osteoplastias craneales	0	0	0	0	1	0	1	2	3
Otras incisiones de nervios craneales y periféricos	2	0	0	0	0	0	2	1	3
Otras incisiones cerebrales	0	0	0	0	0	1	0	2	2
Excisión parcial de glándula pituitaria, acceso transesfenoidal	0	2	0	0	0	0	0	2	2
Radiocirugia de fuente única de fotones	0	0	0	0	0	0	2	0	2
Elevación de fragmentos de fractura de craneo	0	0	0	0	0	1	0	1	1
Liberación de túnel carpiano	0	1	0	0	0	0	0	1	1
Incisión de timo	0	0	0	0	0	0	1	0	1
Otra irrigación de herida	0	0	0	1	0	0	0	1	1
Total	24	19	4	6	18	12	80	75	155

PORCENTAJE DE OCUPACIÓN




PROMEDIO DÍAS ESTANCIA




NEUROLOGÍA

403

ÍNDICE DE ROTACIÓN



INTERVALO DE SUSTITUCIÓN



NEUROLOGÍA

403

Neurología 403

Recursos Humanos

Categoría	Turno					Total
	Completo	Matutino	Vespertino	Nocturno	Sab, dom y fest	
Rama médica						
Jefe de división	0	1	0	0	0	1
Jefe de servicios	0	1	0	1	0	2
Médico especialista “A”	0	13	1	1	1	16
Médico especialista “B”	0	7	0	0	0	7
Médico especialista “C”	0	5	0	0	0	5
Rama de enfermería						
Auxiliar de enfermería “A”	0	8	2	3	0	13
Auxiliar de enfermería “B”	0	1	0	2	0	3
Enfermera especialista “A”	0	2	0	1	0	3
Enfermera especialista “B”	0	1	1	1	0	3
Enfermera especialista “C”	0	4	2	0	0	6
Enfermera general titulada “A”	0	15	16	17	0	48
Enfermera general titulada “B”	0	1	0	1	0	2
Enfermera general titulada “C”	0	6	10	5	0	21
Enfermera jefe de servicio	0	1	0	1	0	2
Jefe de enfermeras “C”	0	1	0	0	0	1
Rama paramédica						
Afanadora	0	6	3	3	4	16
Auxiliar de cocina en hospital	0	1	0	0	0	1
Camillero	0	4	2	2	3	11

Neurología 403

Recursos Humanos

Categoría	Turno					Total
	Completo	Matutino	Vespertino	Nocturno	Sab, dom y fest	
Inhaloterapeuta	0	1	0	0	0	1
Técnico electrodiagnóstico	0	1	0	0	0	1
Técnico laboratorista “A”	0	1	0	0	0	1
Técnico radiólogo en radioterapia	0	1	0	0	0	1
Rama de investigación						
Investigador en ciencias médicas “B”	1	1	0	0	0	2
Investigador en ciencias médicas “C”	1	0	0	0	0	1
Investigador en ciencias médicas “F”	1	0	0	0	0	1
Rama afin administrativa						
Apoyo administrativo en salud A 2	0	1	0	1	0	2
Apoyo administrativo en salud A 3	0	5	1	0	1	7
Apoyo administrativo en salud A 4	0	4	0	0	0	4
Apoyo administrativo en salud A 5	0	1	0	1	0	2
Apoyo administrativo en salud A 6	0	6	0	2	0	8
Apoyo administrativo en salud A 7	0	1	0	2	0	3
Total	3	101	38	44	9	195

Reumatología 404 A

Comparativo de Productividad enero – marzo / 2013-2014

Actividad	2013				2014			
	Programado	Realizado	% de Avance	Calificación	Programado	Realizado	% de avance	Calificación
Consultas de primera vez	761	938	123.26	V	817	895	109.55	V
Consulta subsecuente	2,866	3,138	109.49	V	2,906	2,938	101.10	V
Total	3,627	4,076	112.36	V	3,723	3,833	102.95	V
Interconsultas		85				110		
Ingresos		134				198		
Egresos	100	78	78.00	R	102	89	87.25	R
Intervenciones quirúrgicas	1	20	2,000.00	V	2	46	2300.00	V
Procedimientos no quirúrgicos		0				1		
Días paciente	885	785	88.70	R	767	928	120.99	V
Días cama	990	1,080	109.09	V	990	1,064	107.47	V
Porcentaje de ocupación	89.39	72.69	81.32	R	77.47	87.22	112.59	V

Reumatología 404 A

20 Principales Motivos de Consulta enero – marzo 2014

Causa	Femenino	Masculino	Total	%
Artritis reumatoide	1,276	149	1,425	37.18
Lupus eritematoso sistémico	669	65	734	19.15
Artritis, no especificada	235	42	277	7.23
Fibromialgia	191	9	200	5.22
Gota	11	158	169	4.41
(Osteo)artrosis primaria generalizada	78	10	88	2.30
Artrosis	73	15	88	2.30
Esclerosis sistémica	81	7	88	2.30
Síndrome seco [sobren]	78	6	84	2.19
Dermatomiositis y dermatopolimiositis	51	14	65	1.70
Espondilitis anquilosante	25	36	61	1.59
Secuelas de efectos tóxicos de sustancias de procedencia principalmente no medicinal	36	8	44	1.15
Artropatía psoriasica	16	20	36	0.94
Defecto de la coagulación	19	8	27	0.70
Esclerodactilia	20	3	23	0.60
Síndrome del túnel carpiano	16	5	21	0.55
Dolor en articulación	16	5	21	0.55
Compromiso sistémico del tejido conjuntivo	19	1	20	0.52
Síndrome de raynaud	18	1	19	0.50
Lupus eritematosos localizados	16	0	16	0.42
Otros	257	70	327	8.53
Total	3,201	632	3,833	100.00

Patologías determinadas conforme al 99.30% de los diagnósticos capturados

Reumatología 404 A

20 Principales Motivos de Consulta por grupo de Edad y Sexo enero – marzo 2014

Causa	< 1		1 - 4		5 - 14		15 - 24		25 - 44	
	f	m	f	m	f	m	f	m	f	m
Artritis reumatoide	0	0	0	0	1	0	48	3	463	58
Lupus eritematoso sistémico	0	0	0	0	0	0	116	10	361	39
Artritis, no especificada	0	0	0	0	1	0	10	4	60	14
Fibromialgia	0	0	0	0	0	0	6	1	75	3
Gota	0	0	0	0	0	0	1	3	2	58
(Osteo)artrosis primaria generalizada	0	0	0	0	0	0	1	0	14	3
Artrosis	0	0	0	0	0	0	4	1	15	6
Esclerosis sistémica	0	0	0	0	0	0	10	1	32	2
Síndrome seco [sobren]	0	0	0	0	0	0	0	0	21	2
Dermatomiositis y dermatopolimiositis	0	0	0	0	0	0	1	5	22	5
Espondilitis anquilosante	0	0	0	0	0	0	0	3	15	23
Secuelas de efectos tóxicos de sustancias de procedencia principalmente no medicinal	0	0	0	0	0	0	0	2	18	5
Artropatía psoriasica	0	0	0	0	0	0	0	0	3	9
Defecto de la coagulación	0	0	0	0	0	0	3	1	9	4
Esclerodactilia	0	0	0	0	0	0	2	0	7	2
Síndrome del túnel carpiano	0	0	0	0	0	0	0	0	7	1
Dolor en articulación	0	0	0	0	0	0	3	1	6	2
Compromiso sistémico del tejido conjuntivo	0	0	0	0	0	0	0	0	9	1
Síndrome de raynaud	0	0	0	0	0	0	4	0	8	1
Lupus eritematosos localizados	0	0	0	0	0	0	4	0	8	0
Otros	0	0	0	0	0	0	27	13	89	24
Total	0	0	0	0	2	0	240	48	1,244	262

Reumatología 404 A

20 Principales Motivos de Consulta por grupo de Edad y Sexo enero – marzo 2014

Causa	45 - 59		60 -64		65 o +		Total fem.	Total mas.	Total General
	f	m	f	m	f	m			
Artritis reumatoide	508	51	122	18	134	19	1,276	149	1,425
Lupus eritematoso sistémico	164	12	15	3	13	1	669	65	734
Artritis, no especificada	107	13	18	6	39	5	235	42	277
Fibromialgia	94	5	11	0	5	0	191	9	200
Gota	5	56	3	13	0	28	11	158	169
(Osteo)artrosis primaria generalizada	40	1	9	4	14	2	78	10	88
Artrosis	27	3	12	1	15	4	73	15	88
Esclerosis sistémica	32	3	4	0	3	1	81	7	88
Síndrome seco [sobren]	34	3	7	1	16	0	78	6	84
Dermatomiositis y dermatopolimiositis	21	2	4	1	3	1	51	14	65
Espondilitis anquilosante	6	8	0	2	4	0	25	36	61
Secuelas de efectos tóxicos de sustancias de procedencia principalmente no medicinal	17	1	1	0	0	0	36	8	44
Artropatía psoriasica	10	3	2	6	1	2	16	20	36
Defecto de la coagulación	6	3	0	0	1	0	19	8	27
Esclerodactilia	6	1	4	0	1	0	20	3	23
Síndrome del túnel carpiano	8	4	0	0	1	0	16	5	21
Dolor en articulación	3	1	2	1	2	0	16	5	21
Compromiso sistémico del tejido conjuntivo	8	0	0	0	2	0	19	1	20
Síndrome de raynaud	6	0	0	0	0	0	18	1	19
Lupus eritematosos localizados	4	0	0	0	0	0	16	0	16
Otros	114	24	14	5	13	4	257	70	327
Total	1,220	194	228	61	267	67	3,201	632	3,833

Reumatología 404 A

20 Diagnósticos de Egreso más Frecuentes enero – marzo 2014

Causa	Femenino	Masculino	Total
Lupus eritematoso sistémico	22	4	26
Diabetes mellitus	5	1	6
Gota	0	5	5
Insuficiencia renal crónica	2	3	5
Insuficiencia respiratoria	2	2	4
Artritis reumatoide	1	2	3
Neoplasias	0	2	2
Miopatía inflamatoria	0	2	2
Catarata	0	2	2
Poliarteritis nudosa	2	0	2
Esclerosis sistémica	2	0	2
Estado de choque	2	0	2
Gastroenteritis y colitis de origen infeccioso	0	1	1
Septicemia	1	0	1
Purpura trombocitopenica idiopática	0	1	1
Artrosis de la primera articulación carpometacarpiana	0	1	1
Espondilitis anquilosante	0	1	1
Esclerosis múltiple	0	1	1
Esclerosis difusa	1	0	1
Hidrocefalo	1	0	1
Otros	12	8	20
Total	53	36	89

Reumatología 404 A

20 Diagnósticos de Egreso por Grupo de Edad y Sexo más frecuente
enero – marzo 2014

Causa	< 1		1 - 4		5 - 14		15 - 24		25 - 44	
	f	m	f	m	f	m	f	m	f	m
Lupus eritematoso sistémico	0	0	0	0	0	0	7	0	10	3
Diabetes mellitus	0	0	0	0	0	0	1	0	1	1
Gota	0	0	0	0	0	0	0	0	0	3
Insuficiencia renal crónica	0	0	0	0	0	0	0	1	0	1
Insuficiencia respiratoria	0	0	0	0	0	0	0	1	1	0
Artritis reumatoide	0	0	0	0	0	0	0	0	1	2
Neoplasias	0	0	0	0	0	0	0	0	0	1
Miopatía inflamatoria	0	0	0	0	0	0	0	0	0	1
Catarata	0	0	0	0	0	0	0	0	0	0
Poliarteritis nudosa	0	0	0	0	0	0	1	0	0	0
Esclerosis sistémica	0	0	0	0	0	0	2	0	0	0
Estado de choque	0	0	0	0	0	0	0	0	1	0
Gastroenteritis y colitis de origen infeccioso	0	0	0	0	0	0	0	0	0	1
Septicemia	0	0	0	0	0	0	1	0	0	0
Purpura trombocitopenica idiopática	0	0	0	0	0	0	0	0	0	0
Artrosis de la primera articulación carpometacarpiana	0	0	0	0	0	0	0	0	0	0
Espondilitis anquilosante	0	0	0	0	0	0	0	0	0	1
Esclerosis múltiple	0	0	0	0	0	0	0	0	0	1
Esclerosis difusa	0	0	0	0	0	0	0	0	1	0
Hidrocefalo	0	0	0	0	0	0	0	0	1	0
Otros	0	0	0	0	0	0	1	1	4	2
Total	0	0	0	0	0	0	13	3	20	17

Reumatología 404 A

**20 Diagnósticos de Egreso por Grupo de Edad y Sexo más frecuente
enero – marzo 2014**

Causa	45 - 59		60 -64		65 o +		Total fem.	Total mas.	Total General
	f	m	f	m	f	m			
Lupus eritematoso sistémico	5	0	0	1	0	0	22	4	26
Diabetes mellitus	2	0	0	0	1	0	5	1	6
Gota	0	2	0	0	0	0	0	5	5
Insuficiencia renal crónica	2	1	0	0	0	0	2	3	5
Insuficiencia respiratoria	0	0	0	0	1	1	2	2	4
Artritis reumatoide	0	0	0	0	0	0	1	2	3
Neoplasias	0	0	0	0	0	1	0	2	2
Miopatía inflamatoria	0	1	0	0	0	0	0	2	2
Catarata	0	0	0	0	0	2	0	2	2
Poliarteritis nudosa	1	0	0	0	0	0	2	0	2
Esclerosis sistémica	0	0	0	0	0	0	2	0	2
Estado de choque	0	0	0	0	1	0	2	0	2
Gastroenteritis y colitis de origen infeccioso	0	0	0	0	0	0	0	1	1
Septicemia	0	0	0	0	0	0	1	0	1
Purpura trombocitopenica idiopática	0	1	0	0	0	0	0	1	1
Artrosis de la primera articulación carpometacarpiana	0	0	0	1	0	0	0	1	1
Espondilitis anquilosante	0	0	0	0	0	0	0	1	1
Esclerosis múltiple	0	0	0	0	0	0	0	1	1
Esclerosis difusa	0	0	0	0	0	0	1	0	1
Hidrocefalo	0	0	0	0	0	0	1	0	1
Otros	3	2	3	1	1	2	12	8	20
Total	13	7	3	3	4	6	53	36	89

Reumatología 404 A

Principales Causas de Defunción enero – marzo 2014

Causa	Femenino	Masculino	Total
Insuficiencia respiratoria	2	2	4
Lupus eritematoso sistémico	2	1	3
Estado de choque	2	0	2
Septicemia	1	0	1
Miopatía inflamatoria	0	1	1
Derrame pleural	1	0	1
Hiperostosis del cráneo	0	1	1
Insuficiencia renal crónica	0	1	1
Total	8	6	14

Reumatología 404 A

**Principales causas de Defunción por Grupo de Edad y Sexo más frecuente
enero – marzo 2014**

Causa	< 1		1 - 4		5 - 14		15 - 24		25 - 44	
	f	m	f	m	f	m	f	m	f	m
Insuficiencia respiratoria	0	0	0	0	0	0	0	1	1	0
Lupus eritematoso sistémico	0	0	0	0	0	0	0	0	1	1
Estado de choque	0	0	0	0	0	0	0	0	1	0
Septicemia	0	0	0	0	0	0	1	0	0	0
Miopatía inflamatoria	0	0	0	0	0	0	0	0	0	0
Derrame pleural	0	0	0	0	0	0	0	0	0	0
Hiperostosis del craneo	0	0	0	0	0	0	0	0	0	0
Insuficiencia renal crónica	0	0	0	0	0	0	0	0	0	0
Total	0	0	0	0	0	0	1	1	3	1

Reumatología 404 A

**Principales causas de Defunción por Grupo de Edad y Sexo más frecuente
enero – marzo 2014**

Causa	45 - 59		60 -64		65 o +		Total fem.	Total mas.	Total General
	f	m	f	m	f	m			
Insuficiencia respiratoria	0	0	0	0	1	1	2	2	4
Lupus eritematoso sistémico	1	0	0	0	0	0	2	1	3
Estado de choque	0	0	0	0	1	0	2	0	2
Septicemia	0	0	0	0	0	0	1	0	1
Miopatía inflamatoria	0	1	0	0	0	0	0	1	1
Derrame pleural	1	0	0	0	0	0	1	0	1
Hiperostosis del cráneo	0	0	0	1	0	0	0	1	1
Insuficiencia renal crónica	0	1	0	0	0	0	0	1	1
Total	2	2	0	1	2	1	8	6	14

Reumatología 404 A

Principales Cirugías y Procedimientos no Quirúrgicos enero – marzo 2014

Causa	Femenino	Masculino	Total
Biopsia de piel y tejido subcutáneo	19	6	25
Biopsia abierta de glándula o conducto salival	17	3	20
Biopsia de hígado por laparoscopia	1	0	1
Biopsia abierta de riñón	0	1	1
Total	37	10	47

**Principales Cirugías y Procedimientos no Quirúrgicos por grupo de Edad y Sexo
enero – marzo 2014**

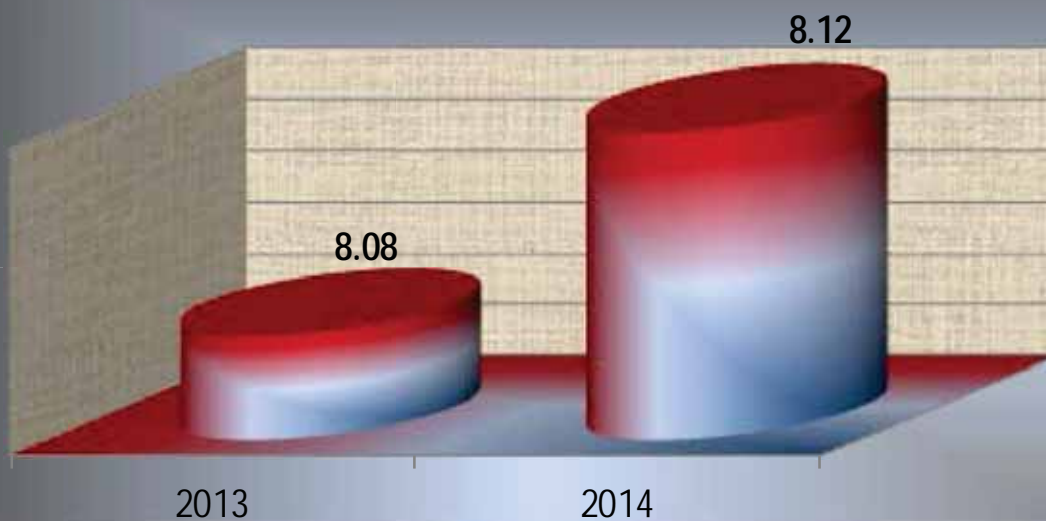
Causa	< 1		1 - 4		5 - 14		15 - 24		25 - 44	
	f	m	f	m	f	m	f	m	f	m
Biopsia de piel y tejido subcutáneo	0	0	0	0	2	0	2	2	9	4
Biopsia abierta de glándula o conducto salival	0	0	0	0	0	0	0	0	5	1
Biopsia de hígado por laparoscopia	0	0	0	0	0	0	0	0	1	0
Biopsia abierta de riñón	0	0	0	0	0	0	0	0	0	1
Total	0	0	0	0	2	0	2	2	15	6

Causa	45 - 59		60 - 64		65 o +		Total fem.	Total mas.	Total General
	f	m	f	m	f	m			
Biopsia de piel y tejido subcutáneo	4	0	1	0	1	0	19	6	25
Biopsia abierta de glándula o conducto salival	7	1	1	1	4	0	17	3	20
Biopsia de hígado por laparoscopia	0	0	0	0	0	0	1	0	1
Biopsia abierta de riñón	0	0	0	0	0	0	0	1	1
Total	11	1	2	1	5	0	37	10	47

PORCENTAJE DE OCUPACIÓN




PROMEDIO DÍAS ESTANCIA

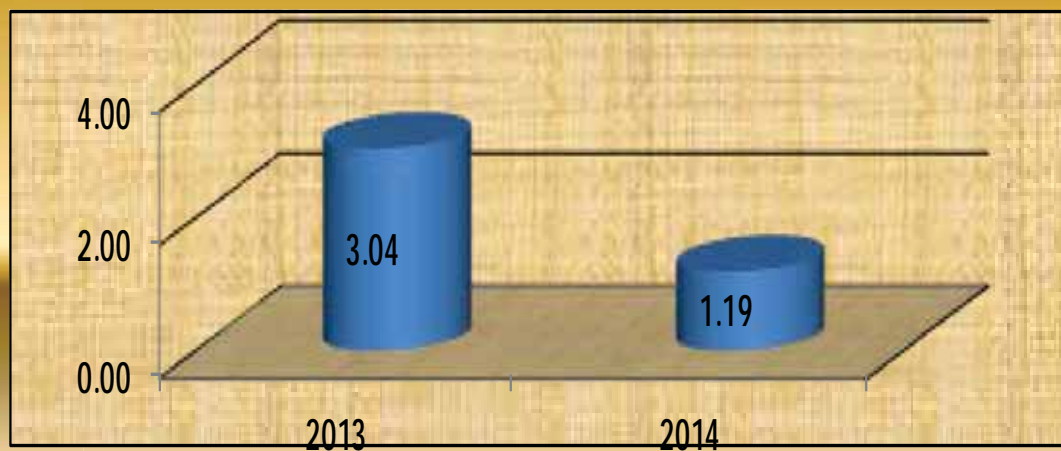


REUMATOLOGÍA

ÍNDICE DE ROTACIÓN



INTERVALO DE SUSTITUCIÓN



REUMATOLOGÍA

Reumatología 404 A

Recursos Humanos

Categoría	Turno				Total
	Matutino	Vespertino	Nocturno	Sab, dom y fest	
Rama médica					
Jefe de servicio	1	0	0	0	1
Médico especialista “A”	2	1	0	0	3
Médico especialista “B”	1	0	0	0	1
Médico especialista “C”	2	0	0	0	2
Rama de enfermería					
Auxiliar de enfermería “A”	0	0	1	0	1
Enfermera general titulada “A”	0	1	1	0	2
Enfermera general titulada “B”	1	0	0	0	1
Enfermera general titulada “C”	1	0	0	0	1
Rama paramédica					
Afanadora	2	0	1	0	3
Camillero	1	0	0	0	1
Cocinero de hospital	1	0	0	0	1
Rama afin administrativa					
Apoyo administrativo en salud A 2	1	1	0	0	2
Apoyo administrativo en salud A 3	1	0	0	0	1
Apoyo administrativo en salud A 4	1	0	0	0	1
Apoyo administrativo en salud A 5	0	0	0	1	1
Rama de investigación					
Investigador en ciencias médicas “D”	2	0	0	0	2
Investigador en ciencias médicas “F”	1	0	0	0	1
Total	18	3	3	1	25

Endocrinología 404 B

Comparativo de Productividad enero – marzo / 2013-2014

Actividad	2013				2014			
	Programado	Realizado	% de Avance	Calificación	Programado	Realizado	% de avance	Calificación
Consultas de primera vez	1,385	1,285	92.78	A	1,392	1,024	73.56	R
Consultas subsecuentes	2,841	2,776	97.71	V	2,923	2,632	90.04	A
Total	4,226	4,061	96.10	A	4,315	3,656	84.73	R
Interconsultas		207				169		
Ingresos		201				223		
Egresos	1236	110	89.43	R	112	112	100.00	V
Intervenciones quirúrgicas	66	43	65.15	R	50	28	56.00	R
Procedimientos no quirúrgicos		0				0		
Días paciente	827	676	81.74	R	821	810	98.66	V
Días cama	990	1,080	109.09	V	990	1,076	108.69	V
Porcentaje de ocupación	83.54	62.59	74.92	R	82.93	75.28	90.78	A

Endocrinología 404 B

20 Principales Motivos de Consulta enero – marzo 2014

Causa	Femenino	Masculino	Total	%
Hipotiroidismo	675	73	748	25.21
Diabetes mellitus no insulino dependiente	554	188	742	25.01
Tirotoxicosis	279	58	337	11.36
Bocio no toxico	190	21	211	7.11
Obesidad	193	17	210	7.08
Hipotiroidismo consecutivo a procedimientos	142	32	174	5.86
Diabetes mellitus insulino dependiente	81	20	101	3.40
Hiperprolactinemia	66	7	73	2.46
Osteoporosis	44	5	49	1.65
Neoplasias	43	3	46	1.55
Dislipidemia	25	16	41	1.38
Tiroiditis	33	3	36	1.21
Síndrome de ovario poliquístico	26	0	26	0.88
Hipopituitarismo	15	10	25	0.84
Persona que teme estar enferma, a quien no se hace diagnostico	13	2	15	0.51
Acromegalia y gigantismo hipofisario	11	2	13	0.44
Hiperparatiroidismo primario	9	3	12	0.40
Insuficiencia corticosuprarrenal	6	5	11	0.37
Hipoparatiroidismo idiopático	8	2	10	0.34
Hipopituitarismo consecutivo a procedimientos	6	2	8	0.27
Otros	55	24	79	2.66
Total	2,474	493	2,967	100.00

Endocrinología 404 B

20 Principales Motivos de Consulta por grupo de Edad y Sexo enero – marzo 2014

Causa	< 1		1 - 4		5 - 14		15 - 24		25 - 44	
	f	m	f	m	f	m	f	m	f	m
Hipotiroidismo	0	0	0	0	0	0	84	23	287	29
Diabetes mellitus no insulino dependiente	0	0	0	0	0	0	10	5	94	48
Tirotoxicosis	0	0	0	0	0	0	39	11	142	31
Bocio no toxico	0	0	0	0	0	0	9	1	66	7
Obesidad	0	0	0	0	0	0	18	1	94	10
Hipotiroidismo consecutivo a procedimientos	0	0	0	0	0	0	16	2	64	16
Diabetes mellitus insulino dependiente	0	0	0	0	0	0	17	1	12	8
Hiperprolactinemia	0	0	0	0	0	0	15	0	38	5
Osteoporosis	0	0	0	0	0	0	1	0	1	2
Neoplasias	0	0	0	0	0	0	5	0	15	2
Dislipidemia	0	0	0	0	0	0	0	3	5	6
Tiroiditis	0	0	0	0	0	0	6	0	17	2
Síndrome de ovario poliquístico	0	0	0	0	0	0	13	0	12	0
Hipopituitarismo	0	0	0	0	0	0	5	5	5	3
Persona que teme estar enferma, a quien no se hace diagnostico	0	0	0	0	0	0	2	0	7	1
Acromegalia y gigantismo hipofisario	0	0	0	0	0	0	0	0	7	1
Hiperparatiroidismo primario	0	0	0	0	0	0	0	1	2	2
Insuficiencia corticosuprarrenal	0	0	0	0	0	0	1	0	3	3
Hipoparatiroidismo idiopático	0	0	0	0	0	0	0	1	3	1
Hipopituitarismo consecutivo a procedimientos	0	0	0	0	0	0	1	0	3	0
Otros	0	0	0	0	0	0	10	7	24	8
Total	0	0	0	0	0	0	252	61	901	185

Endocrinología 404 B

20 Principales Motivos de Consulta por grupo de Edad y Sexo enero – marzo 2014

Causa	45 - 59		60 -64		65 o +		Total fem.	Total mas.	Total General
	f	m	f	m	f	m			
Hipotiroidismo	209	12	43	4	52	5	675	73	748
Diabetes mellitus no insulino dependiente	257	80	77	19	116	36	554	188	742
Tirotoxicosis	79	13	8	2	11	1	279	58	337
Bocio no toxico	81	7	11	2	23	4	190	21	211
Obesidad	65	3	9	1	7	2	193	17	210
Hipotiroidismo consecutivo a procedimientos	45	11	12	2	5	1	142	32	174
Diabetes mellitus insulino dependiente	33	8	7	0	12	3	81	20	101
Hiperprolactinemia	12	2	1	0	0	0	66	7	73
Osteoporosis	13	2	11	0	18	1	44	5	49
Neoplasias	18	1	2	0	3	0	43	3	46
Dislipidemia	17	4	1	2	2	1	25	16	41
Tiroiditis	8	0	2	0	0	1	33	3	36
Síndrome de ovario poliquístico	1	0	0	0	0	0	26	0	26
Hipopituitarismo	4	2	0	0	1	0	15	10	25
Persona que teme estar enferma, a quien no se hace diagnostico	2	0	1	0	1	1	13	2	15
Acromegalia y gigantismo hipofisario	1	0	1	1	2	0	11	2	13
Hiperparatiroidismo primario	4	0	2	0	1	0	9	3	12
Insuficiencia corticosuprarrenal	1	2	1	0	0	0	6	5	11
Hipoparatiroidismo idiopático	4	0	0	0	1	0	8	2	10
Hipopituitarismo consecutivo a procedimientos	0	2	0	0	2	0	6	2	8
Otros	17	8	1	0	3	1	55	24	79
Total	871	157	190	33	260	57	2,474	493	2,967

Endocrinología 404 B

20 Diagnósticos de Egreso más Frecuentes enero – marzo 2014

Causa	Femenino	Masculino	Total
Diabetes mellitus no insulino dependiente	32	21	53
Insuficiencia renal crónica	6	0	6
Trastornos tiroideos	3	1	4
Síndrome de Cushing	3	1	4
Calculo del riñón y vías urinarias	4	0	4
Neoplasias	1	2	3
Diabetes mellitus insulino dependiente	2	1	3
Enfermedad cerebrovascular	1	2	3
Lupus eritematoso sistémico	3	0	3
Epilepsia y síndromes epilépticos	2	0	2
Estado de choque	1	1	2
Hipopituitarismo	1	0	1
Hiperlipidemia pura	1	0	1
Trastornos del metabolismo del calcio	1	0	1
Artritis reumatoide	1	0	1
Síndrome seco [sjogren]	1	0	1
Esclerosis múltiple	0	1	1
Traumatismo cerebral focal	0	1	1
Hemorragia subdural traumática	0	1	1
Hipertensión intracraneal benigna	0	1	1
Otros	6	10	16
Total	69	43	112

Endocrinología 404 B

**20 Diagnósticos de Egreso por Grupo de Edad y Sexo más frecuente
enero – marzo 2014**

Causa	< 1		1 - 4		5 - 14		15 - 24		25 - 44	
	f	m	f	m	f	m	f	m	f	m
Diabetes mellitus no insulino dependiente	0	0	0	0	0	0	2	3	10	6
Insuficiencia renal crónica	0	0	0	0	0	0	0	0	3	0
Trastornos tiroideos	0	0	0	0	0	0	0	0	2	0
Síndrome de Cushing	0	0	0	0	0	0	2	0	1	1
Calculo del riñón y vías urinarias	0	0	0	0	0	0	0	0	1	0
Neoplasias	0	0	0	0	0	0	0	0	0	0
Diabetes mellitus insulino dependiente	0	0	0	0	0	0	1	0	0	0
Enfermedad cerebrovascular	0	0	0	0	0	0	0	0	1	0
Lupus eritematoso sistémico	0	0	0	0	0	0	1	0	2	0
Epilepsia y síndromes epilépticos	0	0	0	0	0	0	0	0	1	0
Estado de choque	0	0	0	0	0	0	0	0	0	1
Hipopituitarismo	0	0	0	0	0	0	0	0	0	0
Hiperglicemia pura	0	0	0	0	0	0	1	0	0	0
Trastornos del metabolismo del calcio	0	0	0	0	0	0	0	0	1	0
Artritis reumatoide	0	0	0	0	0	0	0	0	1	0
Síndrome seco [sjogren]	0	0	0	0	0	0	0	0	0	0
Esclerosis múltiple	0	0	0	0	0	0	0	1	0	0
Traumatismo cerebral focal	0	0	0	0	0	0	0	0	0	0
Hemorragia subdural traumática	0	0	0	0	0	0	0	0	0	0
Hipertensión intracraneal benigna	0	0	0	0	0	0	0	0	0	0
Otros	0	0	0	0	0	0	0	3	1	2
Total	0	0	0	0	0	0	7	7	24	10

Endocrinología 404 B

**20 Diagnósticos de Egreso por Grupo de Edad y Sexo más frecuente
enero – marzo 2014**

Causa	45 - 59		60 -64		65 o +		Total fem.	Total mas.	Total General
	f	m	f	m	f	m			
Diabetes mellitus no insulino dependiente	10	9	2	1	8	2	32	21	53
Insuficiencia renal crónica	1	0	0	0	2	0	6	0	6
Trastornos tiroideos	1	1	0	0	0	0	3	1	4
Síndrome de Cushing	0	0	0	0	0	0	3	1	4
Calculo del riñón y vías urinarias	0	0	2	0	1	0	4	0	4
Neoplasias	1	1	0	0	0	1	1	2	3
Diabetes mellitus insulino dependiente	1	0	0	0	0	1	2	1	3
Enfermedad cerebrovascular	0	0	0	0	0	2	1	2	3
Lupus eritematoso sistémico	0	0	0	0	0	0	3	0	3
Epilepsia y síndromes epilépticos	1	0	0	0	0	0	2	0	2
Estado de choque	1	0	0	0	0	0	1	1	2
Hipopituitarismo	0	0	0	0	1	0	1	0	1
Hiperglicemia pura	0	0	0	0	0	0	1	0	1
Trastornos del metabolismo del calcio	0	0	0	0	0	0	1	0	1
Artritis reumatoide	0	0	0	0	0	0	1	0	1
Síndrome seco [sjogren]	1	0	0	0	0	0	1	0	1
Esclerosis múltiple	0	0	0	0	0	0	0	1	1
Traumatismo cerebral focal	0	1	0	0	0	0	0	1	1
Hemorragia subdural traumática	0	0	0	0	0	1	0	1	1
Hipertensión intracraneal benigna	0	0	0	0	0	1	0	1	1
Otros	3	2	0	0	2	3	6	10	16
Total	20	14	4	1	14	11	69	43	112

Endocrinología 404 B

Principales Causas de Defunción enero – marzo 2014

Causa	Femenino	Masculino	Total
Estado de choque	1	1	2
Diabetes mellitus insulino dependiente	0	1	1
Edema generalizado	1	0	1
Total	2	2	4

Endocrinología 404 B

**Principales causas de Defunción por Grupo de Edad y Sexo más frecuente
enero – marzo 2014**

Causa	< 1		1 - 4		5 - 14		15 - 24		25 - 44	
	f	m	f	m	f	m	f	m	f	m
Estado de choque	0	0	0	0	0	0	0	0	0	1
Diabetes mellitus insulino dependiente	0	0	0	0	0	0	0	0	0	0
Edema generalizado	0	0	0	0	0	0	0	0	0	0
Total	0	0	0	0	0	0	0	0	0	1

Endocrinología 404 B

**Principales causas de Defunción por Grupo de Edad y Sexo más frecuente
enero – marzo 2014**

Causa	45 - 59		60 -64		65 o +		Total fem.	Total mas.	Total General
	f	m	f	m	f	m			
Estado de choque	1	0	0	0	0	0	1	1	2
Diabetes mellitus insulino dependiente	0	0	0	0	0	1	0	1	1
Edema generalizado	1	0	0	0	0	0	1	0	1
Total	2	0	0	0	0	1	2	2	4

Endocrinología 404 B

Principales Cirugías y Procedimientos no Quirúrgicos enero – marzo 2014

Causa	Femenino	Masculino	Total
Biopsia [percutanea] [aguja] de glándula tiroides	27	1	28
Total	27	1	28

**Principales Cirugías y Procedimientos no Quirúrgicos por grupo de Edad y Sexo
enero – marzo 2014**

Causa	< 1		1 - 4		5 - 14		15 - 24		25 - 44	
	f	m	f	m	F	m	F	M	f	m
Biopsia [percutanea] [aguja] de glándula tiroides	0	0	0	0	0	0	2	0	11	1
Total	0	0	0	0	0	0	2	0	11	1

Causa	45 - 59		60 - 64		65 o +		Total fem.	Total mas.	Total General
	F	M	f	m	f	m			
Biopsia [percutanea] [aguja] de glándula tiroides	9	0	1	1	4	0	27	1	28
Total	9	0	1	1	4	0	27	1	28

Clínica de Tiroides 404 B

Principales Motivos de Consulta enero – marzo 2014

Causa	Femenino	Masculino	Total	%
Nódulo tiroideo solitario no toxico	73	1	74	24.42
Tumor maligno de la glándula tiroides	47	1	48	15.84
Hipotiroidismo, no especificado	38	1	39	12.87
Tirotoxicosis con bocio difuso	25	3	28	9.24
Bocio multinodular no toxico	24	1	25	8.25
Hipotiroidismo consecutivo a procedimientos	23	0	23	7.59
Atrofia de tiroides (adquirida)	19	1	20	6.60
Diabetes mellitus	13	2	15	4.95
Hipotiroidismo congenito con bocio difuso	7	0	7	2.31
Tiroiditis	5	0	5	1.65
Tirotoxicosis con nódulo solitario tiroideo toxico	2	1	3	0.99
Obesidad debida a exceso de calorías	2	0	2	0.66
Hipotiroidismo congénito sin bocio	1	0	1	0.33
Hipotiroidismo debido a medicamentos	0	1	1	0.33
Bocio difuso no toxico	1	0	1	0.33
Otras tirotoxicosis	1	0	1	0.33
Tirotoxicosis, no especificada	1	0	1	0.33
Trastorno de la glándula tiroides, no especificado	1	0	1	0.33
Otras hipoglicemias	0	1	1	0.33
Hiperprolactinemia	1	0	1	0.33
Otros	5	1	6	1.98
Total	289	14	303	100.00

Patologías determinadas conforme al 99.67% de los diagnósticos capturados

Clínica de Tiroides 404 B

Principales Motivos de Consulta por grupo de Edad y Sexo enero – marzo 2014

CAUSA	< 1		1 - 4		5 - 14		15 - 24		25 - 44	
	f	m	f	m	f	m	f	m	f	m
Nódulo tiroideo solitario no toxico	0	0	0	0	0	0	4	0	30	0
Tumor maligno de la glándula tiroides	0	0	0	0	0	0	2	0	11	0
Hipotiroidismo, no especificado	0	0	0	0	0	0	3	0	14	1
Tirotoxicosis con bocio difuso	0	0	0	0	0	0	3	0	11	3
Bocio multinodular no toxico	0	0	0	0	0	0	4	0	8	0
Hipotiroidismo consecutivo a procedimientos	0	0	0	0	0	0	1	0	8	0
Atrofia de tiroides (adquirida)	0	0	1	0	0	0	4	0	6	1
Diabetes mellitus	0	0	0	0	0	0	0	0	4	0
Hipotiroidismo congenito con bocio difuso	0	0	0	0	0	0	1	0	3	0
Tiroiditis	0	0	0	0	0	0	0	0	2	0
Tirotoxicosis con nódulo solitario tiroideo toxico	0	0	0	0	0	0	0	0	1	1
Obesidad debida a exceso de calorías	0	0	0	0	0	0	0	0	1	0
Hipotiroidismo congénito sin bocio	0	0	0	0	0	0	0	0	1	0
Hipotiroidismo debido a medicamentos	0	0	0	0	0	0	0	0	0	1
Bocio difuso no toxico	0	0	0	0	0	0	0	0	1	0
Otras tirotoxicosis	0	0	0	0	0	0	0	0	1	0
Tirotoxicosis, no especificada	0	0	0	0	0	0	0	0	0	0
Trastorno de la glándula tiroides, no especificado	0	0	0	0	0	0	0	0	1	0
Otras hipoglicemias	0	0	0	0	0	0	0	1	0	0
Hiperprolactinemia	0	0	0	0	0	0	0	0	0	0
Otros	0	0	0	0	0	0	0	0	2	0
TOTAL	0	0	1	0	0	0	22	1	105	7

Clínica de Tiroides 404 B

Principales Motivos de Consulta por grupo de Edad y Sexo enero – marzo 2014

CAUSA	45 – 59		60 - 64		65 o +		Total Fem.	Total mas	Total general
	f	m	f	m	f	m			
Nódulo tiroideo solitario no toxico	28	1	2	0	9	0	73	1	74
Tumor maligno de la glándula tiroides	20	1	5	0	9	0	47	1	48
Hipotiroidismo, no especificado	18	0	0	0	3	0	38	1	39
Tirotoxicosis con bocio difuso	5	0	0	0	6	0	25	3	28
Bocio multinodular no toxico	9	1	1	0	2	0	24	1	25
Hipotiroidismo consecutivo a procedimientos	10	0	3	0	1	0	23	0	23
Atrofia de tiroides (adquirida)	6	0	0	0	2	0	19	1	20
Diabetes mellitus	2	0	2	1	5	1	13	2	15
Hipotiroidismo congenito con bocio difuso	1	0	0	0	2	0	7	0	7
Tiroiditis	3	0	0	0	0	0	5	0	5
Tirotoxicosis con nódulo solitario tiroideo toxico	1	0	0	0	0	0	2	1	3
Obesidad debida a exceso de calorías	1	0	0	0	0	0	2	0	2
Hipotiroidismo congénito sin bocio	0	0	0	0	0	0	1	0	1
Hipotiroidismo debido a medicamentos	0	0	0	0	0	0	0	1	1
Bocio difuso no toxico	0	0	0	0	0	0	1	0	1
Otras tirotoxicosis	0	0	0	0	0	0	1	0	1
Tirotoxicosis, no especificada	0	0	1	0	0	0	1	0	1
Trastorno de la glándula tiroides, no especificado	0	0	0	0	0	0	1	0	1
Otras hipoglicemias	0	0	0	0	0	0	0	1	1
Hiperprolactinemia	1	0	0	0	0	0	1	0	1
Otros	3	1	0	0	0	0	5	1	6
TOTAL	108	4	14	1	39	1	289	14	303

Clínica de Nutrición 404 B

Principales Motivos de Consulta enero – marzo 2014

Causa	Femenino	Masculino	Total	%
Diabetes mellitus no insulino dependiente	101	24	125	39.68
Hiperlipidemia mixta	46	6	52	16.51
Otros tipos de obesidad	46	2	48	15.24
Hipotiroidismo	23	1	24	7.62
Hipergliceridemia pura	13	4	17	5.40
Hiperprolactinemia	9	1	10	3.17
Hipotiroidismo consecutivo a procedimientos	4	2	6	1.90
Hipotiroidismo congénito con bocio difuso	4	1	5	1.59
Síndrome de ovario poliquístico	4	0	4	1.27
Síndrome de Turner	4	0	4	1.27
Hipoglicemias	3	0	3	0.95
Hipercolesterolemia pura	3	0	3	0.95
Trastorno metabólico, no especificado	3	0	3	0.95
Hipopituitarismo	1	1	2	0.63
Trastornos glomerulares en diabetes mellitus	1	1	2	0.63
Bocio difuso (endémico) relacionado con deficiencia de yodo	1	0	1	0.32
Diabetes mellitus insulino dependiente	1	0	1	0.32
Acromegalia y gigantismo hipofisario	1	0	1	0.32
Síndrome de cushing, no especificado	1	0	1	0.32
Obesidad debida a exceso de calorías	1	0	1	0.32
Otros	2	0	2	0.63
Total	272	43	315	100.00

Clínica de Nutrición 404 B

Principales Motivos de Consulta por grupo de Edad y Sexo enero – marzo 2014

CAUSA	< 1		1 - 4		5 - 14		15 - 24		25 - 44	
	f	m	f	m	f	m	f	m	f	m
Diabetes mellitus no insulino dependiente	0	0	0	0	0	0	2	1	21	7
Hiperlipidemia mixta	0	0	0	0	0	0	4	0	9	3
Otros tipos de obesidad	0	0	0	0	0	0	4	1	24	0
Hipotiroidismo	0	0	0	0	0	0	3	0	9	1
Hipergliceridemia pura	0	0	0	0	0	0	1	0	6	0
Hiperprolactinemia	0	0	0	0	0	0	1	0	6	1
Hipotiroidismo consecutivo a procedimientos	0	0	0	0	0	0	0	2	1	0
Hipotiroidismo congénito con bocio difuso	0	0	0	0	0	0	1	1	2	0
Síndrome de ovario poliquístico	0	0	0	0	0	0	0	0	4	0
Síndrome de Turner	0	0	0	0	0	0	0	0	4	0
Hipoglicemias	0	0	0	0	0	0	0	0	2	0
Hipercolesterolemia pura	0	0	0	0	0	0	0	0	1	0
Trastorno metabólico, no especificado	0	0	0	0	0	0	1	0	0	0
Hipopituitarismo	0	0	0	0	0	0	0	1	1	0
Trastornos glomerulares en diabetes mellitus	0	0	0	0	0	0	0	0	1	0
Bocio difuso (endémico) relacionado con deficiencia de yodo	0	0	0	0	0	0	0	0	1	0
Diabetes mellitus insulino dependiente	0	0	0	0	0	0	1	0	0	0
Acromegalia y gigantismo hipofisario	0	0	0	0	0	0	0	0	1	0
Síndrome de cushing, no especificado	0	0	0	0	0	0	0	0	0	0
Obesidad debida a exceso de calorías	0	0	0	0	0	0	0	0	0	0
Otros	0	0	0	0	0	0	0	0	0	0
TOTAL	0	0	0	0	0	0	18	6	93	12

Clínica de Nutrición 404 B

Principales Motivos de Consulta por grupo de Edad y Sexo enero – marzo 2014

CAUSA	45 – 59		60 - 64		65 o +		Total Fem.	Total mas	Total general
	f	m	f	m	f	m			
Diabetes mellitus no insulino dependiente	54	13	13	1	11	2	101	24	125
Hiperlipidemia mixta	23	2	2	0	8	1	46	6	52
Otros tipos de obesidad	13	1	4	0	1	0	46	2	48
Hipotiroidismo	7	0	3	0	1	0	23	1	24
Hipergliceridemia pura	6	4	0	0	0	0	13	4	17
Hiperprolactinemia	2	0	0	0	0	0	9	1	10
Hipotiroidismo consecutivo a procedimientos	3	0	0	0	0	0	4	2	6
Hipotiroidismo congénito con bocio difuso	1	0	0	0	0	0	4	1	5
Síndrome de ovario poliquístico	0	0	0	0	0	0	4	0	4
Síndrome de Turner	0	0	0	0	0	0	4	0	4
Hipoglicemias	1	0	0	0	0	0	3	0	3
Hipercolesterolemia pura	2	0	0	0	0	0	3	0	3
Trastorno metabólico, no especificado	2	0	0	0	0	0	3	0	3
Hipopituitarismo	0	0	0	0	0	0	1	1	2
Trastornos glomerulares en diabetes mellitus	0	0	0	0	0	1	1	1	2
Bocio difuso (endémico) relacionado con deficiencia de yodo	0	0	0	0	0	0	1	0	1
Diabetes mellitus insulino dependiente	0	0	0	0	0	0	1	0	1
Acromegalia y gigantismo hipofisario	0	0	0	0	0	0	1	0	1
Síndrome de cushing, no especificado	1	0	0	0	0	0	1	0	1
Obesidad debida a exceso de calorías	1	0	0	0	0	0	1	0	1
Otros	1	0	0	0	1	0	2	0	2
TOTAL	117	20	22	1	22	4	272	43	315

Clínica de Hipotalamo 404 B

Principales Motivos de Consulta enero – marzo 2014

Causa	Femenino	Masculino	Total	%
Hiperprolactinemia	34	2	36	50.70
Tumor benigno de la glándula suprarrenal	7	3	10	14.08
Hipopituitarismo consecutivo a procedimientos	4	2	6	8.45
Hipotiroidismo consecutivo a procedimientos	4	0	4	5.63
Tirotoxicosis con bocio difuso	0	3	3	4.23
Hipotiroidismo	1	1	2	2.82
Diabetes mellitus	2	0	2	2.82
Acromegalia y gigantismo hipofisario	1	1	2	2.82
Hipotiroidismo congénito sin bocio	1	0	1	1.41
Atrofia de tiroides (adquirida)	1	0	1	1.41
Nódulo tiroideo solitario no toxico	1	0	1	1.41
Hiperparatiroidismo primario	0	1	1	1.41
Trastorno de la glándula hipófisis	1	0	1	1.41
Insuficiencia ovárica consecutiva a procedimientos	1	0	1	1.41
Total	58	13	71	100.00

Patologías determinadas conforme al 97.18% de los diagnósticos capturados

Clínica de Hipotalamo 404 B

Principales Motivos de Consulta por grupo de Edad y Sexo enero – marzo 2014

CAUSA	< 1		1 - 4		5 - 14		15 - 24		25 - 44	
	f	m	f	m	f	m	f	m	f	m
Hiperprolactinemia	0	0	0	0	0	0	2	0	20	1
Tumor benigno de la glándula suprarrenal	0	0	0	0	0	0	2	0	1	2
Hipopituitarismo consecutivo a procedimientos	0	0	0	0	0	0	0	1	1	1
Hipotiroidismo consecutivo a procedimientos	0	0	0	0	0	0	1	0	3	0
Tirotoxicosis con bocio difuso	0	0	0	0	0	0	0	1	0	2
Hipotiroidismo	0	0	0	0	0	0	0	0	0	0
Diabetes mellitus	0	0	0	0	0	0	0	0	0	0
Acromegalia y gigantismo hipofisario	0	0	0	0	0	0	0	0	0	1
Hipotiroidismo congénito sin bocio	0	0	0	0	0	0	1	0	0	0
Atrofia de tiroides (adquirida)	0	0	0	0	0	0	0	0	1	0
Nódulo tiroideo solitario no toxico	0	0	0	0	0	0	0	0	0	0
Hiperparatiroidismo primario	0	0	0	0	0	0	0	0	0	1
Trastorno de la glándula hipófisis	0	0	0	0	0	0	0	0	1	0
Insuficiencia ovárica consecutiva a procedimientos	0	0	0	0	0	0	0	0	1	0
TOTAL	0	0	0	0	0	0	6	2	28	8

Clínica de Hipotalamo 404 B

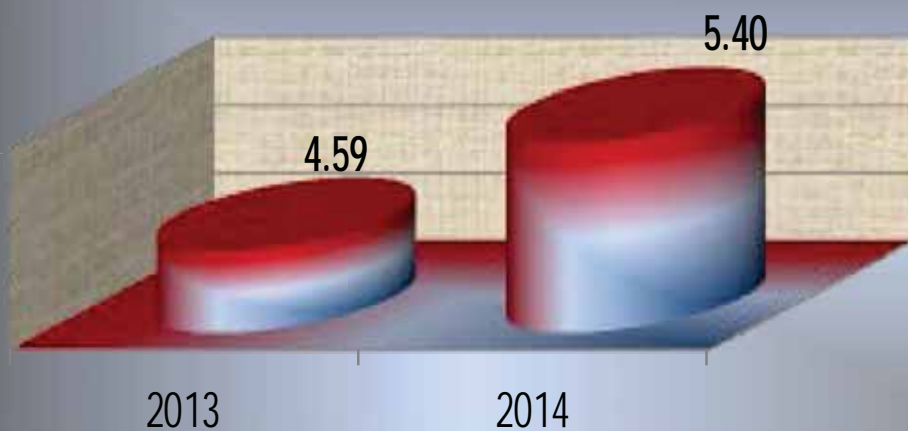
Principales Motivos de Consulta por grupo de Edad y Sexo enero – marzo 2014

CAUSA	45 – 59		60 – 64		65 o +		Total Fem.	Total mas	Total general
	f	m	f	m	f	m			
Hiperprolactinemia	11	1	0	0	1	0	34	2	36
Tumor benigno de la glándula suprarrenal	3	1	0	0	1	0	7	3	10
Hipopituitarismo consecutivo a procedimientos	0	0	1	0	2	0	4	2	6
Hipotiroidismo consecutivo a procedimientos	0	0	0	0	0	0	4	0	4
Tirotoxicosis con bocio difuso	0	0	0	0	0	0	0	3	3
Hipotiroidismo	1	1	0	0	0	0	1	1	2
Diabetes mellitus	2	0	0	0	0	0	2	0	2
Acromegalia y gigantismo hipofisario	1	0	0	0	0	0	1	1	2
Hipotiroidismo congénito sin bocio	0	0	0	0	0	0	1	0	1
Atrofia de tiroides (adquirida)	0	0	0	0	0	0	1	0	1
Nódulo tiroideo solitario no toxico	1	0	0	0	0	0	1	0	1
Hiperparatiroidismo primario	0	0	0	0	0	0	0	1	1
Trastorno de la glándula hipófisis	0	0	0	0	0	0	1	0	1
Insuficiencia ovárica consecutiva a procedimientos	0	0	0	0	0	0	1	0	1
TOTAL	19	3	1	0	4	0	58	13	71

PORCENTAJE DE OCUPACIÓN




PROMEDIO DÍAS ESTANCIA




ENDOCRINOLOGÍA

404 B

ÍNDICE DE ROTACIÓN



INTERVALO DE SUSTITUCIÓN



ENDOCRINOLOGÍA

404 B

Endocrinología 404 B Recursos Humanos

Categoría	Turno				
	Matutino	Vespertino	Nocturno	Sab, dom y fest	Total
Rama médica					
Jefe de servicio	2	0	0	0	2
Médico especialista "A"	4	1	0	0	5
Médico especialista "C"	1	0	0	0	1
Rama de enfermería					
Auxiliar de enfermería "A"	0	1	0	0	1
Enfermera general titulada "A"	1	1	1	0	3
Enfermera general titulada "B"	0	0	1	0	1
Auxiliar de enfermería "B"	1	0	0	0	1
Enfermera especialista "A"	1	0	0	0	1
Enfermera general titulada "C"	1	3	0	0	4
Jefe de enfermeras "C"	1	0	0	0	1
Rama paramédica					
Afanadora	3	1	1	2	7
Nutricionista	1	0	0	0	1
Químico de sección de laboratorio de a.c. "A"	1	0	0	0	1
Técnico laboratorista "A"	1	0	0	0	1
Técnico laboratorista "B"	1	0	0	0	1
Terapista	1	0	0	0	1
Rama afin administrativa					
Apoyo administrativo en salud A 3	1	0	0	0	1
Apoyo administrativo en salud A 6	2	0	0	1	3
Apoyo administrativo en salud A 7	1	0	0	0	1
Soporte administrativo "C"	1	0	0	0	1
Total	25	7	3	3	38

Salud Mental 404 F

Comparativo de Productividad enero – marzo / 2013-2014

Actividad	2013				2014			
	Programado	Realizado	% de Avance	Calificación	Programado	Realizado	% de avance	Calificación
Consultas de primera vez	1,994	2,751	137.96	V	2,286	1,859	81.32	R
Consultas subsecuentes	5,445	7,913	145.33	V	5,901	5,935	100.58	V
Total	7,439	10,664	143.35	V	8,187	7,794	95.20	A

Salud Mental 404 F

20 Principales Motivos de Consulta de Psiquiatría enero – marzo 2014

Causa	Femenino	Masculino	Total	%
Trastorno de ansiedad	342	182	524	19.48
Episodio depresivo	336	97	433	16.10
Distimia	339	81	420	15.61
Trastorno mental por lesión y disfunción cerebral y física	101	72	173	6.43
Trastorno somatomorfo	116	14	130	4.83
Trastorno hipercinetico	33	95	128	4.76
Retraso mental	60	61	121	4.50
Esquizofrenia paranoide	55	63	118	4.39
Trastorno mixto de la conducta y de las emociones	30	33	63	2.34
Trastorno depresivo recurrente	41	10	51	1.90
Trastorno de la personalidad	31	19	50	1.86
Trastornos de adaptación	26	10	36	1.34
Trastornos mentales y del comportamiento por uso de alcohol	8	24	32	1.19
Trastorno obsesivo-compulsivo	12	20	32	1.19
Delirio	15	15	30	1.12
Trastorno delirante	16	10	26	0.97
Reacción al estrés agudo y postraumático	13	11	24	0.89
Demencia	17	6	23	0.86
Insomnio no orgánico	14	6	20	0.74
Trastorno afectivo bipolar	13	3	16	0.59
Otros	129	111	240	8.92
Total	1,747	943	2,690	100.00

Salud Mental 404 F

20 Principales Motivos de Consulta de Psiquiatría por grupo de Edad y Sexo
enero – marzo 2014

CAUSA	< 1		1 - 4		5 - 14		15 - 24		25 - 44	
	f	m	f	m	f	m	f	m	f	m
Trastorno de ansiedad	0	0	0	0	10	9	32	36	125	81
Episodio depresivo	0	0	3	0	16	10	32	11	99	38
Distimia	0	0	0	0	20	21	39	11	80	14
Trastorno mental por lesión y disfunción cerebral y física	0	0	0	0	1	0	19	21	39	27
Trastorno somatomorfo	0	0	0	0	3	1	3	3	42	6
Trastorno hipercinetico	0	0	2	4	28	80	3	11	0	0
Retraso mental	0	0	0	2	8	8	17	21	23	21
Esquizofrenia paranoide	0	0	0	0	0	0	3	11	20	26
Trastorno mixto de la conducta y de las emociones	0	0	1	0	17	27	12	6	0	0
Trastorno depresivo recurrente	0	0	0	0	0	1	4	2	13	3
Trastorno de la personalidad	0	0	0	0	0	0	9	6	16	7
Trastornos de adaptación	0	0	0	1	2	1	3	2	11	1
Trastornos mentales y del comportamiento por uso de alcohol	0	0	0	0	0	0	1	2	2	11
Trastorno obsesivo-compulsivo	0	0	0	0	1	0	2	3	4	7
Delirio	0	0	0	0	0	0	2	5	3	2
Trastorno delirante	0	0	0	0	0	0	0	0	1	1
Reacción al estrés agudo y postraumático	0	0	0	0	0	0	2	2	2	5
Demencia	0	0	0	0	0	1	0	0	0	0
Insomnio no orgánico	0	0	0	0	0	0	1	0	3	2
Trastorno afectivo bipolar	0	0	0	0	0	0	0	1	4	1
Otros	0	0	1	2	13	8	32	27	43	39
TOTAL	0	0	7	9	119	167	216	181	530	292

Salud Mental 404 F

20 Principales Motivos de Consulta de Psiquiatría por grupo de Edad y Sexo
enero – marzo 2014

CAUSA	45 – 59		60 – 64		65 o +		Total Fem.	Total mas	Total general
	f	m	f	m	f	m			
Trastorno de ansiedad	127	37	22	4	26	15	342	182	524
Episodio depresivo	121	18	30	8	35	12	336	97	433
Distimia	120	17	28	4	52	14	339	81	420
Trastorno mental por lesión y disfunción cerebral y física	25	9	9	4	8	11	101	72	173
Trastorno somatomorfo	56	3	3	1	9	0	116	14	130
Trastorno hipercinetico	0	0	0	0	0	0	33	95	128
Retraso mental	8	9	2	0	2	0	60	61	121
Esquizofrenia paranoide	19	20	9	1	4	5	55	63	118
Trastorno mixto de la conducta y de las emociones	0	0	0	0	0	0	30	33	63
Trastorno depresivo recurrente	13	0	7	1	4	3	41	10	51
Trastorno de la personalidad	6	3	0	1	0	2	31	19	50
Trastornos de adaptación	5	3	1	1	4	1	26	10	36
Trastornos mentales y del comportamiento por uso de alcohol	5	9	0	1	0	1	8	24	32
Trastorno obsesivo-compulsivo	3	7	1	2	1	1	12	20	32
Delirio	5	8	0	0	5	0	15	15	30
Trastorno delirante	12	9	1	0	2	0	16	10	26
Reacción al estrés agudo y postraumático	4	4	3	0	2	0	13	11	24
Demencia	2	1	0	0	15	4	17	6	23
Insomnio no orgánico	5	0	1	1	4	3	14	6	20
Trastorno afectivo bipolar	5	1	1	0	3	0	13	3	16
Otros	22	27	10	5	8	3	129	111	240
TOTAL	563	185	128	34	184	75	1,747	943	2,690

Salud Mental 404 F

20 Principales Motivos de Consulta de Psicología enero – marzo 2014

Causa	Femenino	Masculino	Total	%
Trastornos de adaptación	845	261	1,106	21.67
Episodio depresivo	793	259	1,052	20.61
Trastorno de ansiedad	419	144	563	11.03
Reacción al estrés agudo y postraumático	450	65	515	10.09
Distimia y ciclotimia	207	75	282	5.53
Trastornos mentales y comportamiento por uso de tabaco	111	89	200	3.92
Trastorno depresivo recurrente	148	32	180	3.53
Trastorno de la personalidad	94	36	130	2.55
Trastorno somatomorfo	76	29	105	2.06
Observación por sospecha de trastorno mental	68	32	100	1.96
Trastorno de vinculación reactiva en la niñez	55	41	96	1.88
Trastorno mental, no especificado	47	35	82	1.61
Trastorno obsesivo-compulsivo	44	19	63	1.23
Retraso mental	31	25	56	1.10
Delirio	38	10	48	0.94
Perturbación de la actividad y de la atención	11	35	46	0.90
Fobias sociales	14	16	30	0.59
Trastorno mixto de las habilidades escolares	10	19	29	0.57
Trastorno fóbico de ansiedad	21	2	23	0.45
Trastorno específico de la lectura	3	19	22	0.43
Otros	170	206	376	7.37
Total	3,655	1,449	5,104	100.00

Salud Mental 404 F

20 Principales Motivos de Consulta de Psicología por grupo de Edad y Sexo
enero – marzo 2014

CAUSA	< 1		1 - 4		5 - 14		15 - 24		25 - 44	
	f	m	f	m	f	m	f	m	f	m
Trastornos de adaptación	4	2	0	3	5	3	150	25	283	75
Episodio depresivo	0	0	1	1	9	21	135	52	289	108
Trastorno de ansiedad	0	0	1	0	11	8	64	35	183	59
Reacción al estrés agudo y postraumático	0	0	0	0	4	6	54	6	127	24
Distimia y ciclotimia	0	0	0	0	1	4	40	31	75	26
Trastornos mentales y comportamiento por uso de tabaco	0	0	0	0	0	1	0	10	37	21
Trastorno depresivo recurrente	0	0	0	0	14	0	29	9	49	11
Trastorno de la personalidad	0	0	0	0	1	1	19	16	48	14
Trastorno somatomorfo	0	0	0	1	1	0	5	6	37	10
Observación por sospecha de trastorno mental	0	0	0	0	9	5	11	4	26	15
Trastorno de vinculación reactiva en la niñez	0	0	13	12	31	26	11	3	0	0
Trastorno mental, no especificado	0	0	0	0	0	0	4	8	24	12
Trastorno obsesivo-compulsivo	0	0	0	0	0	0	14	0	11	16
Retraso mental	0	0	0	2	3	9	16	11	5	3
Delirio	0	0	0	0	0	0	0	0	1	0
Perturbación de la actividad y de la atención	0	0	1	1	10	29	0	5	0	0
Fobias sociales	0	0	0	0	0	1	12	4	1	10
Trastorno mixto de las habilidades escolares	1	0	0	1	8	17	1	1	0	0
Trastorno fóbico de ansiedad	0	0	0	0	0	0	3	0	8	1
Trastorno específico de la lectura	0	0	1	1	2	17	0	1	0	0
Otros	3	0	12	11	37	82	24	43	39	29
TOTAL	8	2	29	33	146	230	592	270	1,243	434

Salud Mental 404 F

20 Principales Motivos de Consulta de Psicología por grupo de Edad y Sexo
enero – marzo 2014

CAUSA	45 – 59		60 - 64		65 o +		Total Fem.	Total mas	Total general
	f	m	f	m	f	m			
Trastornos de adaptación	256	82	62	29	85	42	845	261	1,106
Episodio depresivo	245	44	51	15	63	18	793	259	1,052
Trastorno de ansiedad	135	33	12	1	13	8	419	144	563
Reacción al estrés agudo y postraumático	156	22	42	1	67	6	450	65	515
Distimia y ciclotimia	68	14	13	0	10	0	207	75	282
Trastornos mentales y comportamiento por uso de tabaco	52	38	11	6	11	13	111	89	200
Trastorno depresivo recurrente	37	9	17	1	2	2	148	32	180
Trastorno de la personalidad	22	4	4	0	0	1	94	36	130
Trastorno somatomorfo	30	10	1	0	2	2	76	29	105
Observación por sospecha de trastorno mental	18	3	1	0	3	5	68	32	100
Trastorno de vinculación reactiva en la niñez	0	0	0	0	0	0	55	41	96
Trastorno mental, no especificado	11	11	0	4	8	0	47	35	82
Trastorno obsesivo-compulsivo	17	1	1	1	1	1	44	19	63
Retraso mental	4	0	0	0	3	0	31	25	56
Delirio	0	0	0	0	37	10	38	10	48
Perturbación de la actividad y de la atención	0	0	0	0	0	0	11	35	46
Fobias sociales	0	1	1	0	0	0	14	16	30
Trastorno mixto de las habilidades escolares	0	0	0	0	0	0	10	19	29
Trastorno fóbico de ansiedad	10	1	0	0	0	0	21	2	23
Trastorno específico de la lectura	0	0	0	0	0	0	3	19	22
Otros	32	16	5	6	18	19	170	206	376
TOTAL	1,093	289	221	64	323	127	3,655	1,449	5,104

Salud Mental 404 F

Coordinación de Psicología

Atención Especializada

Actividad	Total	Hombres	Mujeres
Entrevista Psicológica	1,072	316	756
Entrevista Familiar	0	0	0
Intervención tanatológica	0	0	0
Intervención en crisis	0	0	0
Estrategias cognitivo – conductuales	0	0	0
Consulta al paciente encamado gravemente enfermo	0	0	0
Aplicación de test psicométricos	324	131	193
Aplicación de test proyectivos	0	0	0
Aplicación de escalas	0	0	0
Total	1,396	447	949

Salud Mental 404 F

Coordinación de Psicología

Psicoterapias

Actividad	Total	Hombres	Mujeres
Psicoterapia psiconcológica	0	0	0
Psicoterapia de juego en niños con VIH	0	0	0
Psicoterapia de apoyo	1,079	369	710
Psicoterapia breve y de emergencia	41	8	33
Psicoterapia familiar	1	1	0
Psicoterapia individual	2,470	534	1,936
Psicoterapia adictos a tabaco	147	58	89
Psicoterapia adicción a farmacos	0	0	0
Psicoterapia de grupo	259	73	186
Hipnosis ercksoniana	1	1	0
Psicoterapia médica familiar	35	6	29
Violencia intrafamiliar	108	12	96
Psicofisiología	0	0	0
Total	4,141	1,062	3,079

Salud Mental 404 F

Recursos Humanos

Categoría	Turno					Total
	Completo	Matutino	Vespertino	Nocturno	Sab, dom y fest	
Rama médica						
Médico especialista “A”	0	4	1	0	0	5
Médico especialista “B”	0	1	0	0	0	1
Médico especialista “C”	0	2	0	0	0	2
Rama de enfermería						
Auxiliar de enfermería “B”	0	0	1	0	0	1
Rama paramédica						
Afanadora	0	1	0	0	0	1
Psicólogo clínico	0	16	3	0	0	19
Psicólogo especializado	0	4	0	0	0	4
Técnico radiólogo en radioterapia	0	0	0	0	1	1
Rama afin administrativa						
Apoyo administrativo en salud A 3	0	1	0	0	0	1
Apoyo administrativo en salud A 5	0	2	0	0	0	2
Apoyo administrativo en salud A 6	0	0	1	0	0	1
Total	0	31	6	0	1	38

Estomatología 404 I

Comparativo de Productividad enero – marzo / 2013-2014

Actividad	2013				2014			
	Programado	Realizado	% de Avance	Calificación	Programado	Realizado	% de avance	Calificación
Consultas de primera vez	907	917	101.10	V	752	866	115.16	V
Consultas subsecuentes	3,062	3,435	112.18	V	3,465	3,076	88.77	R
Total	3,969	4,352	109.65	V	4,217	3,942	93.48	A
Interconsultas		116				173		
Intervenciones quirúrgicas	107	65	60.75	R	105	48	45.71	R
Procedimientos no quirúrgicos		910				562		

Otras actividades	2013	2014
Exodoncias	214	223
Tratamiento de ortodoncia y ortopedia funcional de los maxilares	1,279	1,231
Tratamientos periodontales (parodoncias)	323	306
Rehabilitación dental (obtunicaciones-amalgamas)	307	180
Tratamiento profilaxis	81	75
Impresiones dentales y modelos	154	98
Curaciones	148	128
Anestiasias	1,973	1,727
Total	4,479	3,968

Estomatología 404 I

20 Principales Motivos de Consulta enero – marzo 2014

Causa	Femenino	Masculino	Total	%
Caries	534	242	776	19.69
Anomalías de la relación entre los arcos dentarios	403	193	596	15.12
Trastornos de la articulación temporomaxilar	458	91	549	13.93
Periodontitis crónica	210	106	316	8.02
Dientes incluidos e impactados	150	73	223	5.66
Raíz dental retenida	98	89	187	4.74
Anomalías de la relación maxilobasilar	101	79	180	4.57
Pulpitis	113	40	153	3.88
Cuidados posteriores a la cirugía	71	74	145	3.68
Anomalías evidentes del tamaño de los maxilares	70	63	133	3.37
Absceso periapical	62	26	88	2.23
Gingivitis crónica	37	39	76	1.93
Depósitos [acreciones] en los dientes	34	20	54	1.37
Periodontitis apical aguda originada en la pulpa	28	10	38	0.96
Perdida de dientes debida a accidente, extracción o enfermedad periodontal local	18	13	31	0.79
Gingivitis aguda	22	8	30	0.76
Anomalías de la posición del diente	16	12	28	0.71
Fractura del maxilar inferior	3	25	28	0.71
Necrosis de la pulpa	22	4	26	0.66
Celulitis y absceso de boca	8	11	19	0.48
Otros	166	100	266	6.75
Total	2,624	1,318	3,942	100.00

Estomatología 404 I

20 Principales Motivos de Consulta por grupo de Edad y Sexo enero – marzo 2014

CAUSA	< 1		1 - 4		5 - 14		15 - 24		25 - 44	
	f	m	f	m	f	m	f	m	f	m
Caries	0	0	0	0	6	8	85	50	217	98
Anomalías de la relación entre los arcos dentarios	0	0	1	0	77	56	229	102	82	35
Trastornos de la articulación temporomaxilar	0	0	0	0	6	2	59	19	122	29
Periodontitis crónica	0	0	0	0	2	2	14	7	74	18
Dientes incluidos e impactados	0	0	0	0	2	4	51	38	70	28
Raíz dental retenida	0	0	0	0	0	0	9	7	32	13
Anomalías de la relación maxilobasilar	0	0	0	2	10	16	54	39	33	20
Pulpitis	0	0	0	0	3	2	16	8	39	13
Cuidados posteriores a la cirugía	0	0	0	0	9	5	21	26	26	29
Anomalías evidentes del tamaño de los maxilares	1	0	6	5	15	36	29	11	13	11
Absceso periapical	0	0	0	0	0	0	5	1	22	8
Gingivitis crónica	0	0	0	0	0	1	6	4	22	21
Depósitos [acreciones] en los dientes	0	0	0	0	1	1	6	6	13	6
Periodontitis apical aguda originada en la pulpa	0	0	0	0	0	2	2	0	10	1
Perdida de dientes debida a accidente, extracción o enfermedad periodontal local	0	0	0	0	0	0	0	3	3	2
Gingivitis aguda	0	0	0	0	1	1	6	5	12	0
Anomalías de la posición del diente	0	0	0	0	1	2	7	10	7	0
Fractura del maxilar inferior	0	0	0	0	0	0	0	11	3	9
Necrosis de la pulpa	0	0	0	0	1	0	2	0	6	1
Celulitis y absceso de boca	0	0	0	0	0	0	0	2	2	5
Otros	6	0	6	4	9	18	20	25	64	27
TOTAL	7	0	13	11	143	156	621	374	872	374

Estomatología 404 I

20 Principales Motivos de Consulta por grupo de Edad y Sexo enero – marzo 2014

CAUSA	45 – 59		60 - 64		65 o +		Total Fem.	Total mas	Total general
	f	m	f	m	f	m			
Caries	165	57	32	8	29	21	534	242	776
Anomalías de la relación entre los arcos dentarios	12	0	2	0	0	0	403	193	596
Trastornos de la articulación temporomaxilar	175	18	47	15	49	8	458	91	549
Periodontitis crónica	83	65	15	9	22	5	210	106	316
Dientes incluidos e impactados	23	1	1	0	3	2	150	73	223
Raíz dental retenida	29	33	8	11	20	25	98	89	187
Anomalías de la relación maxilobasilar	4	1	0	0	0	1	101	79	180
Pulpitis	40	12	3	0	12	5	113	40	153
Cuidados posteriores a la cirugía	13	8	2	3	0	3	71	74	145
Anomalías evidentes del tamaño de los maxilares	3	0	1	0	2	0	70	63	133
Absceso periapical	20	10	7	2	8	5	62	26	88
Gingivitis crónica	7	8	0	3	2	2	37	39	76
Depósitos [acreciones] en los dientes	10	6	3	1	1	0	34	20	54
Periodontitis apical aguda originada en la pulpa	12	5	2	0	2	2	28	10	38
Perdida de dientes debida a accidente, extracción o enfermedad periodontal local	7	2	4	1	4	5	18	13	31
Gingivitis aguda	2	0	0	0	1	2	22	8	30
Anomalías de la posición del diente	1	0	0	0	0	0	16	12	28
Fractura del maxilar inferior	0	4	0	1	0	0	3	25	28
Necrosis de la pulpa	11	1	2	0	0	2	22	4	26
Celulitis y absceso de boca	4	2	0	0	2	2	8	11	19
Otros	40	18	8	1	13	7	166	100	266
TOTAL	661	251	137	55	170	97	2,624	1,318	3,942

Estomatología 404 I

20 Principales Cirugías y Procedimientos no Quirúrgicos enero – marzo 2014

Causa	Femenino	Masculino	Total
Curación de herida	117	34	151
Extraccion de raíz residual	80	60	140
Otra restauración dental	74	49	123
Eliminación de sarro, pulido y desbridamiento de dientes	26	29	55
Tratamiento de conducto radicular con irrigación	20	9	29
Examen dental	20	9	29
Otra extracción quirúrgica de diente	16	9	25
Ajuste de aparatos ortomaxilofaciales	9	2	11
Otra radiografía dental	4	4	8
Biopsia de boca, estructura no especificada	3	1	4
Reducción cerrada de fractura mandibular	2	2	4
Reducción abierta de fractura mandibular	0	4	4
Otros procedimientos diagnósticos sobre dientes, encías y alveolos	2	1	3
Otra operación sobre huesos y articulaciones faciales	0	3	3
Biopsia de encía	1	1	2
Extraccion de tapón dental	1	1	2
Frenectomía lingual	1	0	1
Reducción de fractura facial, no especificada de otra manera	1	0	1
Otra reducción abierta de fractura facial	0	1	1
Reducción abierta de fractura con fijación interna sitio no especificado	0	1	1
Otros	9	4	13
Total	386	224	610

Estomatología 404 I

20 Principales Cirugías y Procedimientos no Quirúrgicos por grupo de Edad y Sexo
enero – marzo 2014

CAUSA	< 1		1 - 4		5 - 14		15 - 24		25 - 44	
	f	m	f	m	f	m	f	m	f	m
Curación de herida	0	0	0	0	4	2	15	7	39	8
Extracción de raíz residual	0	0	0	0	0	0	15	9	32	19
Otra restauración dental	0	0	0	0	0	0	13	16	35	21
Eliminación de sarro, pulido y desbridamiento de dientes	0	0	0	0	0	0	6	8	13	12
Tratamiento de conducto radicular con irrigación	0	0	0	0	0	1	1	1	6	4
Examen dental	0	0	0	0	2	1	4	0	5	3
Otra extracción quirúrgica de diente	0	0	0	0	1	0	7	5	5	4
Ajuste de aparatos ortomaxilofaciales	0	0	0	0	0	0	0	0	1	1
Otra radiografía dental	0	0	0	0	0	0	1	1	2	2
Biopsia de boca, estructura no especificada	0	0	0	0	0	0	1	0	0	0
Reducción cerrada de fractura mandibular	0	0	0	0	0	0	0	0	2	2
Reducción abierta de fractura mandibular	0	0	0	0	0	0	0	1	0	3
Otros procedimientos diagnósticos sobre dientes, encías y alveolos	0	0	0	0	0	0	0	1	1	0
Otra operación sobre huesos y articulaciones faciales	0	0	0	0	0	0	0	3	0	0
Biopsia de encía	0	0	0	0	1	0	0	0	0	1
Extracción de tapón dental	0	0	0	0	0	0	1	0	0	1
Frenectomía lingual	0	0	0	0	0	0	0	0	0	0
Reducción de fractura facial, no especificada de otra manera	0	0	0	0	0	0	0	0	0	0
Otra reducción abierta de fractura facial	0	0	0	0	0	0	0	1	0	0
Reducción abierta de fractura con fijación interna sitio no especificado	0	0	0	0	0	0	0	1	0	0
Otros	0	0	0	0	0	0	1	1	3	2
Total	0	0	0	0	8	4	65	55	144	83

Estomatología 404 I

20 Principales Cirugías y Procedimientos no Quirúrgicos por grupo de Edad y Sexo
enero – marzo 2014

CAUSA	45 – 59		60 - 64		65 o +		Total Fem.	Total mas	Total general
	f	m	f	m	f	m			
Curación de herida	49	12	2	0	8	5	117	34	151
Extraccion de raíz residual	21	13	6	5	6	14	80	60	140
Otra restauración dental	16	8	7	1	3	3	74	49	123
Eliminación de sarro, pulido y desbridamiento de dientes	5	7	1	0	1	2	26	29	55
Tratamiento de conducto radicular con irrigación	13	1	0	0	0	2	20	9	29
Examen dental	3	4	4	1	2	0	20	9	29
Otra extracción quirúrgica de diente	2	0	0	0	1	0	16	9	25
Ajuste de aparatos ortomaxilofaciales	2	1	3	0	3	0	9	2	11
Otra radiografía dental	0	1	0	0	1	0	4	4	8
Biopsia de boca, estructura no especificada	1	1	1	0	0	0	3	1	4
Reducción cerrada de fractura mandibular	0	0	0	0	0	0	2	2	4
Reducción abierta de fractura mandibular	0	0	0	0	0	0	0	4	4
Otros procedimientos diagnósticos sobre dientes, encías y alveolos	1	0	0	0	0	0	2	1	3
Otra operación sobre huesos y articulaciones faciales	0	0	0	0	0	0	0	3	3
Biopsia de encía	0	0	0	0	0	0	1	1	2
Extraccion de tapón dental	0	0	0	0	0	0	1	1	2
Frenectomía lingual	1	0	0	0	0	0	1	0	1
Reducción de fractura facial, no especificada de otra manera	1	0	0	0	0	0	1	0	1
Otra reducción abierta de fractura facial	0	0	0	0	0	0	0	1	1
Reducción abierta de fractura con fijación interna sitio no especificado	0	0	0	0	0	0	0	1	1
Otros	4	1	1	0	0	0	9	4	13
Total	119	49	25	7	25	26	386	224	610

Estomatología 404 I

Productividad de Laser enero – marzo 2014

SERVICIO	TOTAL
Endodoncia	64
Profilaxis	0
Obturación c/resina	0
Endodoncia por conducto	128
Retiro de sutura	0
Obturación de resina con láser	0
Terapia pulpar	0
Curación	0
Gingivectomia	0
Desensibilización laser dental	2
Total de conductos	0
Selladores	0
Amalgamas	8
Curación de úlceras aftosas con láser	0
Toma de impresión de RX	213
Apicectomia	0
Extracción	0
Resinas laser	59
Curación provisional	0
Radiografías	0
Curación inicio de endodencias	117
Total	591

Estomatología 404 I (Recursos Humanos)

Categoría	Turno				
	Matutino	Vespertino	Nocturno	Sab, dom y fest	Total
Rama médica					
Cirujano dentista “B”	2	0	0	0	2
Cirujano dentista “A”	6	0	0	0	6
Cirujano dentista “C”	2	0	0	0	2
Cirujano dentista especializado	2	0	0	0	2
Cirujano maxilofacial	3	0	0	0	3
Médico especialista “A”	1	0	0	0	1
Médico General “A”	1	0	0	0	1
Rama de enfermería					
Enfermera general titulada “A”	1	0	0	0	1
Enfermera general titulada “B”	2	0	0	0	2
Enfermera Especialista “C”	1	0	0	0	1
Rama Paramédica					
Afanadora	1	0	0	0	1
Lavandera en hospital	1	0	0	0	1
Rama afín administrativa					
Apoyo administrativo en salud A 7	1	0	0	0	1
Total	24	0	0	0	24

Infectología 405 A

Comparativo de Productividad enero – marzo / 2013-2014

Actividad	2013				2014			
	Programado	Realizado	% de Avance	Calificación	Programado	Realizado	% de Avance	Calificación
Consulta de primera vez	224	246	109.82	V	232	230	99.14	V
Consulta subsecuente	562	591	105.16	V	576	558	96.88	A
Total	786	837	106.49	V	808	788	97.52	V
Interconsultas		954				794		
Ingresos		109				112		
Egresos	118	82	69.49	R	106	105	99.06	V
Días paciente	1,338	1,417	105.90	V	1,642	1,538	93.67	A
Días cama	2,160	2,340	108.33	V	2,160	2,312	107.04	V
Porcentaje de ocupación	61.94	60.56	97.77	V	76.02	66.52	87.50	R

Infectología 405

20 Principales Motivos de Consulta enero – marzo 2014

Causa	Femenino	Masculino	Total	%
Sida	54	283	337	42.77
Trastornos inflamatorios de la mama	41	3	44	5.58
Hepatitis viral crónica	24	14	38	4.82
Infección de vías urinarias	18	15	33	4.19
Enfermedad inflamatoria del hígado	14	14	28	3.55
Fiebre	13	14	27	3.43
Ictericia	17	4	21	2.66
Celulitis	5	12	17	2.16
Osteomielitis	6	7	13	1.65
Tuberculosis	5	6	11	1.40
Sífilis	2	8	10	1.27
Candidiasis	1	9	10	1.27
Adenomegalias	6	4	10	1.27
Gastroenteritis y colitis de origen infeccioso	1	8	9	1.14
Brucelosis	6	3	9	1.14
Herpes zoster	7	2	9	1.14
Rinofaringitis aguda [resfriado común]	6	2	8	1.02
Influenza con otras manifestaciones respiratorias, virus no identificado	6	2	8	1.02
Trastornos granulomatosos de la piel y del tejido subcutáneo	6	1	7	0.89
Otras infecciones locales de la piel y del tejido subcutáneo	2	4	6	0.76
Otros	59	74	133	16.88
Total	299	489	788	100.00

Patologías determinadas conforme al 97.08% de los diagnósticos capturados

Infectología 405

20 Principales Motivos de Consulta por Grupo de Edad y Sexo enero – marzo 2014

Causa	< 1		1 - 4		5 - 14		15 - 24		25 - 44	
	f	m	f	m	f	m	f	m	f	m
Sida	0	0	0	0	0	0	9	27	32	193
Trastornos inflamatorios de la mama	0	0	0	0	0	0	1	0	28	1
Hepatitis viral crónica	0	0	0	0	0	0	1	0	11	8
Infección de vías urinarias	0	0	0	0	0	0	0	1	9	5
Enfermedad inflamatoria del hígado	0	0	0	0	0	0	1	3	5	3
Fiebre	0	0	0	0	0	0	1	6	4	3
Ictericia	0	0	0	0	0	0	1	0	4	2
Celulitis	0	0	0	0	0	0	2	0	1	4
Osteomielitis	0	0	0	0	0	0	0	1	1	1
Tuberculosis	0	0	0	0	0	0	0	0	1	2
Sífilis	0	0	0	0	0	0	0	1	2	0
Candidiasis	0	0	0	0	0	0	0	2	0	3
Adenomegalias	0	0	0	0	0	0	0	1	1	2
Gastroenteritis y colitis de origen infeccioso	0	0	0	0	0	0	0	3	0	4
Brucelosis	0	0	0	0	0	0	0	0	1	1
Herpes zoster	0	0	0	0	0	0	0	0	2	1
Rinofaringitis aguda [resfriado común]	0	0	0	0	0	0	1	1	3	0
Influenza con otras manifestaciones respiratorias, virus no identificado	0	0	0	0	0	0	3	0	1	1
Trastornos granulomatosos de la piel y del tejido subcutáneo	0	0	0	0	0	0	0	0	3	1
Otras infecciones locales de la piel y del tejido subcutáneo	0	0	0	0	0	0	0	0	0	1
Otros	0	0	0	0	0	0	10	12	22	30
Total	0	0	0	0	0	0	30	58	131	266

Infectología 405

20 Principales Motivos de Consulta por Grupo de Edad y Sexo enero – marzo 2014

Causa	45 - 59		60 - 64		65 o +		Total fem	Total mas.	Total gral.
	f	m	f	m	f	m			
Sida	10	53	3	3	0	7	54	283	337
Trastornos inflamatorios de la mama	12	2	0	0	0	0	41	3	44
Hepatitis viral crónica	6	6	1	0	5	0	24	14	38
Infección de vías urinarias	7	5	0	1	2	3	18	15	33
Enfermedad inflamatoria del hígado	4	4	3	4	1	0	14	14	28
Fiebre	6	2	0	2	2	1	13	14	27
Ictericia	6	2	3	0	3	0	17	4	21
Celulitis	1	6	0	1	1	1	5	12	17
Osteomielitis	2	2	1	0	2	3	6	7	13
Tuberculosis	3	3	0	0	1	1	5	6	11
Sífilis	0	6	0	0	0	1	2	8	10
Candidiasis	0	3	0	1	1	0	1	9	10
Adenomegalias	3	1	0	0	2	0	6	4	10
Gastroenteritis y colitis de origen infeccioso	1	0	0	0	0	1	1	8	9
Brucelosis	1	1	2	1	2	0	6	3	9
Herpes zoster	3	1	0	0	2	0	7	2	9
Rinofaringitis aguda [resfriado común]	2	1	0	0	0	0	6	2	8
Influenza con otras manifestaciones respiratorias, virus no identificado	1	1	1	0	0	0	6	2	8
Trastornos granulomatosos de la piel y del tejido subcutáneo	1	0	2	0	0	0	6	1	7
Otras infecciones locales de la piel y del tejido subcutáneo	1	1	1	0	0	2	2	4	6
Otros	17	18	3	5	7	9	59	74	133
Total	87	118	20	18	31	29	299	489	788

Infectología 405

20 Principales Motivos de Egresos enero – marzo 2014

Causa	Femenino	Masculino	Total
Sida	6	36	42
Neumonía	16	11	27
Influenza con neumonía, debida a virus de la influenza	3	1	4
Insuficiencia renal crónica	4	0	4
Septicemia	2	0	2
Diabetes mellitus	1	1	2
Meningitis	1	1	2
Insuficiencia respiratoria aguda	1	1	2
Absceso amebiano del hígado	0	1	1
Tuberculosis del pulmón	1	0	1
Meningitis tuberculosa	0	1	1
Neoplasias	1	0	1
Síndrome anémico	1	0	1
Desequilibrio hidroelectrolítico	0	1	1
Epilepsia y síndromes epilépticos	0	1	1
Bronquitis aguda	0	1	1
Insuficiencia hepática	0	1	1
Lupus eritematoso sistémico	1	0	1
Pielonefritis crónica no obstructiva asociada con reflujo	1	0	1
Embarazo tubarico	1	0	1
Otros	3	5	8
Total	43	62	105

Infectología 405

**20 Diagnósticos de Egreso por Grupo de Edad y Sexo más frecuente
enero – marzo 2014**

Causa	< 1		1 - 4		5 - 14		15 - 24		25 - 44	
	f	m	f	m	f	m	f	m	f	m
Sida	0	0	0	0	0	0	1	5	5	22
Neumonía	0	0	0	0	0	0	3	0	4	8
Influenza con neumonía, debida a virus de la influenza	0	0	0	0	0	0	0	0	1	1
Insuficiencia renal crónica	0	0	0	0	0	0	0	0	2	0
Septicemia	0	0	0	0	0	0	0	0	0	0
Diabetes mellitus	0	0	0	0	0	0	0	0	0	0
Meningitis	0	0	0	0	0	0	0	0	0	1
Insuficiencia respiratoria aguda	0	0	0	0	0	0	0	0	0	0
Absceso amebiano del hígado	0	0	0	0	0	0	0	0	0	1
Tuberculosis del pulmón	0	0	0	0	0	0	0	0	1	0
Meningitis tuberculosa	0	0	0	0	0	0	0	0	0	0
Neoplasias	0	0	0	0	0	0	0	0	0	0
Síndrome anémico	0	0	0	0	0	0	0	0	0	0
Desequilibrio hidroelectrolítico	0	0	0	0	0	0	0	0	0	0
Epilepsia y síndromes epilépticos	0	0	0	0	0	0	0	0	0	1
Bronquitis aguda	0	0	0	0	0	0	0	0	0	1
Insuficiencia hepática	0	0	0	0	0	0	0	0	0	1
Lupus eritematoso sistémico	0	0	0	0	0	0	0	0	1	0
Pielonefritis crónica no obstructiva asociada con reflujo	0	0	0	0	0	0	0	0	0	0
Embarazo tubarico	0	0	0	0	0	0	0	0	1	0
Otros	0	0	0	0	0	0	1	0	2	3
Total	0	0	0	0	0	0	5	5	17	39

Infectología 405

**20 Diagnósticos de Egreso por Grupo de Edad y Sexo más frecuente
enero – marzo 2014**

Causa	45 - 59		60 - 64		65 o +		Total fem	Total mas.	Total gral.
	f	m	f	m	f	m			
Sida	0	7	0	2	0	0	6	36	42
Neumonía	5	3	2	0	2	0	16	11	27
Influenza con neumonía, debida a virus de la influenza	1	0	0	0	1	0	3	1	4
Insuficiencia renal crónica	0	0	1	0	1	0	4	0	4
Septicemia	1	0	1	0	0	0	2	0	2
Diabetes mellitus	0	1	0	0	1	0	1	1	2
Meningitis	0	0	0	0	1	0	1	1	2
Insuficiencia respiratoria aguda	1	1	0	0	0	0	1	1	2
Absceso amebiano del hígado	0	0	0	0	0	0	0	1	1
Tuberculosis del pulmón	0	0	0	0	0	0	1	0	1
Meningitis tuberculosa	0	0	0	1	0	0	0	1	1
Neoplasias	1	0	0	0	0	0	1	0	1
Síndrome anémico	0	0	1	0	0	0	1	0	1
Desequilibrio hidroelectrolítico	0	0	0	1	0	0	0	1	1
Epilepsia y síndromes epilépticos	0	0	0	0	0	0	0	1	1
Bronquitis aguda	0	0	0	0	0	0	0	1	1
Insuficiencia hepática	0	0	0	0	0	0	0	1	1
Lupus eritematoso sistémico	0	0	0	0	0	0	1	0	1
Pielonefritis crónica no obstructiva asociada con reflujo	1	0	0	0	0	0	1	0	1
Embarazo tubarico	0	0	0	0	0	0	1	0	1
Otros	0	2	0	0	0	0	3	5	8
Total	10	14	5	4	6	0	43	62	105

Infectología 405

Principales Causas de Defunción enero – marzo 2014

Causa	Femenino	Masculino	Total
Sida	3	12	15
Neumonía	5	4	9
Septicemia	2	0	2
Insuficiencia respiratoria	1	1	2
Diabetes mellitus	0	1	1
Desequilibrio hidroelectrolítico	0	1	1
Estado de gran mal epiléptico	0	1	1
Enfermedad cardiovascular	1	0	1
Trastornos respiratorios consecutivos a procedimientos	0	1	1
Insuficiencia hepática	0	1	1
Hematemesis	0	1	1
Lupus eritematoso localizado	1	0	1
Lupus eritematoso sistémico	1	0	1
Insuficiencia renal crónica	1	0	1
Enfermedades y afecciones que complican el embarazo, el parto y el puerperio	1	0	1
Estado de choque	0	1	1
Total	16	24	40

Infectología 405

Principales Causas de Defunción mas frecuentes por Grupo de Edad y Sexo
enero – marzo 2014

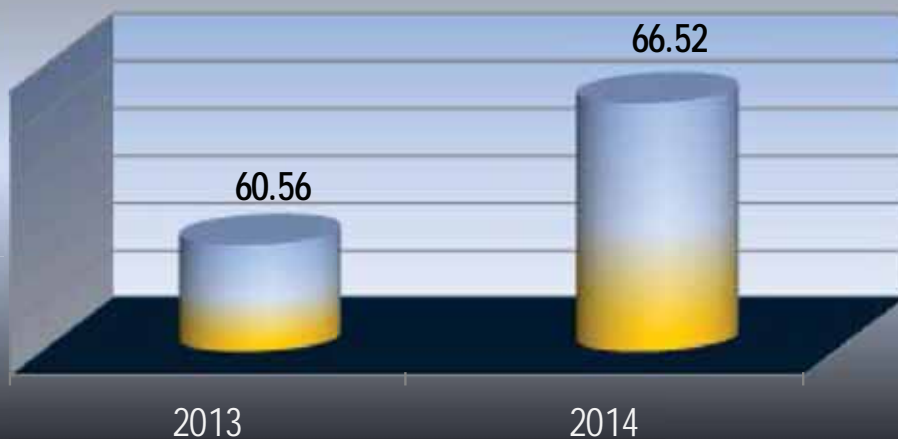
Causa	< 1		1 - 4		5 - 14		15 - 24		25 - 44	
	f	m	f	m	f	m	f	m	f	m
Sida	0	0	0	0	0	0	0	1	3	7
Neumonía	0	0	0	0	0	0	0	0	0	2
Septicemia	0	0	0	0	0	0	0	0	0	0
Insuficiencia respiratoria	0	0	0	0	0	0	0	0	0	0
Diabetes mellitus	0	0	0	0	0	0	0	0	0	0
Desequilibrio hidroelectrolítico	0	0	0	0	0	0	0	0	0	0
Estado de gran mal epiléptico	0	0	0	0	0	0	0	0	0	1
Enfermedad cardiovascular	0	0	0	0	0	0	0	0	1	0
Trastornos respiratorios consecutivos a procedimientos	0	0	0	0	0	0	0	0	0	1
Insuficiencia hepática	0	0	0	0	0	0	0	0	0	1
Hematemesis	0	0	0	0	0	0	0	0	0	1
Lupus eritematoso localizado	0	0	0	0	0	0	1	0	0	0
Lupus eritematoso sistémico	0	0	0	0	0	0	0	0	1	0
Insuficiencia renal crónica	0	0	0	0	0	0	0	0	0	0
Enfermedades y afecciones que complican el embarazo, el parto y el puerperio	0	0	0	0	0	0	0	0	1	0
Estado de choque	0	0	0	0	0	0	0	0	0	0
Total	0	0	0	0	0	0	1	1	6	13

Infectología 405

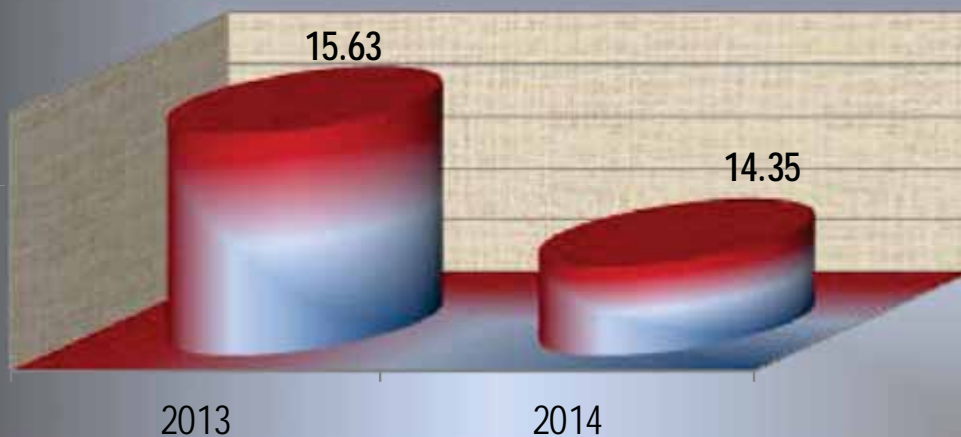
**Principales Causas de Defunción mas frecuentes por Grupo de Edad y Sexo
enero – marzo 2014**

Causa	45 - 59		60 - 64		65 o +		Total fem	Total mas.	Total gral.
	f	m	f	m	f	m			
Sida	0	3	0	1	0	0	3	12	15
Neumonía	2	2	1	0	2	0	5	4	9
Septicemia	1	0	1	0	0	0	2	0	2
Insuficiencia respiratoria	1	1	0	0	0	0	1	1	2
Diabetes mellitus	0	1	0	0	0	0	0	1	1
Desequilibrio hidroelectrolítico	0	0	0	1	0	0	0	1	1
Estado de gran mal epiléptico	0	0	0	0	0	0	0	1	1
Enfermedad cardiovascular	0	0	0	0	0	0	1	0	1
Trastornos respiratorios consecutivos a procedimientos	0	0	0	0	0	0	0	1	1
Insuficiencia hepática	0	0	0	0	0	0	0	1	1
Hematemesis	0	0	0	0	0	0	0	1	1
Lupus eritematoso localizado	0	0	0	0	0	0	1	0	1
Lupus eritematoso sistémico	0	0	0	0	0	0	1	0	1
Insuficiencia renal crónica	0	0	1	0	0	0	1	0	1
Enfermedades y afecciones que complican el embarazo, el parto y el puerperio	0	0	0	0	0	0	1	0	1
Estado de choque	0	1	0	0	0	0	0	1	1
Total	4	8	3	2	2	0	16	24	40

PORCENTAJE DE OCUPACIÓN

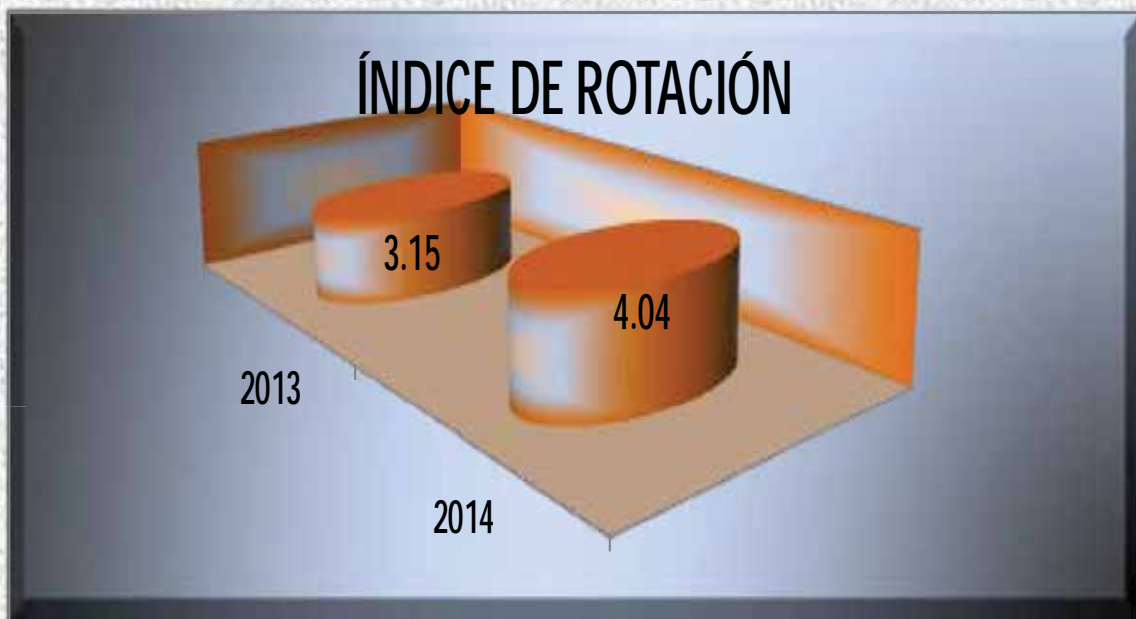


PROMEDIO DÍAS ESTANCIA



INFECTOLOGÍA

405



INFECTOLOGÍA

Infectología 405 Recursos Humanos

Categoría	Turno					Total
	Completo	Matutino	Vespertino	Nocturno	Sab, dom y fest	
Rama médica						
Medico especialista “A”	0	1	0	1	0	2
Medico especialista “B”	0	5	1	0	0	6
Medico especialista “C”	0	5	1	0	0	6
Médico general “A”	0	0	1	0	0	1
Rama de enfermería						
Auxiliar de enfermería “A”	0	4	3	1	0	8
Auxiliar de enfermería “B”	0	0	2	0	0	2
Enfermera especialista “A”	0	1	1	0	0	2
Enfermera especialista “B”	0	1	0	1	0	2
Enfermera especialista “C”	0	4	1	0	0	5
Enfermera general titulada “A”	0	5	3	7	0	15
Enfermera general titulada “B”	0	3	1	0	0	4
Enfermera general titulada “C”	0	5	3	3	0	11
Enfermera jefe de servicios	0	1	0	0	0	1
Jefe de enfermeras “C”	0	0	1	0	0	1
Rama paramédica						
Afanadora	0	6	4	8	2	20
Camillero	0	0	1	1	1	3
Técnico laboratorista “A”	0	1	0	0	0	1
Cocinero en hospital	0	1	0	0	0	1
Rama afín administrativa						
Apoyo administrativo en salud A 2	0	2	0	0	0	2
Apoyo administrativo en salud A 3	0	2	0	0	1	3
Apoyo administrativo en salud A 4	0	1	0	0	0	1
Apoyo administrativo en salud A 6	0	2	0	0	0	2
Total	0	50	23	22	4	99

Unidad de Farmacología Clínica 405 E

Actividades del Programa de Perfil Metabólico Neonatal enero – marzo 2014

Área	Enero	Febrero	Marzo	Total
Alojamiento conjunto	163	129	124	416
Cunero Terapia	88	78	118	284
Pediatría	55	54	53	162
Genética	0	0	0	0
Farmacología clínica	07	11	10	28
Seguro Popular	1	0	0	1
Nuevo Hospital Obregón	36	32	55	123
Torre Médica	0	0	0	0
Total	350	304	360	1,014
Prueba positivas en algún analíto	28	31	33	92
Educación para la salud (platicas a padres)	326	297	295	918

Unidad de Farmacología Clínica 405 E

Recursos Humanos

	Completo	Matutino	Vespertino	Nocturno	Sap. Dom. y fest	Total
Rama médica						
Jefe de servicios	0	1	0	0	0	1
Rama de enfermería						
Auxiliar de enfermería “B”	0	1	0	0	0	1
Enfermera especialista “C”	0	1	0	0	0	1
Enfermera general titulada “C”	0	1	0	0	0	1
Jefe de enfermeras “C”	0	1	0	0	0	1
Rama afín administrativa						
Apoyo administrativo en salud A 5	0	1	0	0	0	1
Apoyo administrativo en salud A 6	0	1	0	0	0	1
Total	0	7	0	0	0	7

Neumología 406 A

Comparativo de Productividad enero – marzo / 2013-2014

Actividad	2013				2014			
	Programado	Realizado	% de Avance	Calificación	Programado	Realizado	% de Avance	Calificación
Consulta de primera vez	604	642	106.29	V	650	703	108.15	V
Consulta subsecuente	1,822	2,216	121.62	V	1,976	2,119	107.24	V
Total	2,426	2,858	117.81	V	2,626	2,822	107.46	V
Interconsultas		527				226		
Ingresos		373				382		
Egresos	270	300	111.11	V	291	361	124.05	V
Intervención quirúrgica	80	70	87.50	R	87	64	73.56	R
Procedimientos no quirúrgicos		157				166		
Días paciente	4,483	3,940	87.89	R	4,323	4,963	114.80	V
Días cama	5,220	5,400	103.45	V	5,220	5,400	103.45	V
Porcentaje de ocupación	85.88	72.96	84.96	R	82.82	91.91	110.98	V

Neumología 406 A

20 Principales Motivos de Consulta enero – marzo 2014

Causa	Femenino	Masculino	Total	%
Asma	380	125	505	17.90
Enfermedad pulmonar obstructiva crónica	208	144	352	12.47
Tuberculosis de pulmón	129	71	200	7.09
Apnea del sueño	97	51	148	5.24
Bronquitis crónica	115	29	144	5.10
Enfermedad pulmonar intersticial	76	28	104	3.69
Neumonías	50	47	97	3.44
Sida	21	69	90	3.19
Bronquitis aguda	56	34	90	3.19
Neoplasias	52	33	85	3.01
Diabetes mellitus	31	21	52	1.84
Efecto toxico de sustancia no especificada	31	16	47	1.67
Cuidado posterior a la cirugía	20	24	44	1.56
Hipertensión pulmonar primaria	32	6	38	1.35
Otros trastornos del pulmón	30	8	38	1.35
Tuberculosis miliar	18	18	36	1.28
Infección crónica de vías respiratorias superiores	28	7	35	1.24
Hipertensión esencial (primaria)	25	6	31	1.10
Bronquiectasia	17	12	29	1.03
Derrame pleural	14	13	27	0.96
Otros	390	240	630	22.32
Total	1,820	1,002	2,822	100.00

Patologías determinadas conforme al 97.17% de los diagnósticos capturados

Neumología 406 A

20 Principales Motivos de Consulta por grupo de Edad y Sexo enero – marzo 2014

Causa	< 1		1 - 4		5 - 14		15 - 24		25 - 44	
	f	m	f	m	f	m	f	m	f	m
Asma	0	0	0	0	0	0	25	15	140	50
Enfermedad pulmonar obstructiva crónica	0	0	0	0	0	1	2	1	19	8
Tuberculosis de pulmón	0	0	0	0	0	0	19	5	30	25
Apnea del sueño	0	0	0	0	0	0	1	0	24	28
Bronquitis crónica	0	0	0	0	0	0	2	3	17	6
Enfermedad pulmonar intersticial	0	0	0	0	0	0	2	0	8	3
Neumonías	0	0	0	0	0	0	1	5	24	18
Sida	0	0	0	0	0	0	5	9	14	47
Bronquitis aguda	0	0	0	0	0	0	3	4	9	9
Neoplasias	0	0	0	0	0	0	0	2	7	3
Diabetes mellitus	0	0	0	0	0	0	0	0	6	10
Efecto toxico de sustancia no especificada	0	0	0	0	0	0	0	0	7	4
Cuidado posterior a la cirugía	0	0	0	0	0	0	2	3	10	9
Hipertensión pulmonar primaria	0	0	0	0	0	0	6	3	8	1
Otros trastornos del pulmón	0	0	0	0	0	0	0	1	7	3
Tuberculosis miliar	0	0	0	0	0	1	4	2	9	10
Infección crónica de vías respiratorias superiores	0	0	0	0	0	0	1	0	5	3
Hipertensión esencial (primaria)	0	0	0	0	0	0	2	2	2	0
Bronquiectasia	0	0	0	0	0	0	0	0	3	0
Derrame pleural	0	0	0	0	0	0	0	0	2	3
Otros	0	0	0	0	2	0	28	20	107	82
Total	0	0	0	0	2	2	103	75	458	322

Neumología 406 A

20 Principales Motivos de Consulta por grupo de Edad y Sexo enero – marzo 2014

Causa	45 - 59		60 - 64		65 o +		Total fem	Total mas.	Total gral.
	f	m	f	m	f	m			
Asma	141	33	25	10	49	17	380	125	505
Enfermedad pulmonar obstructiva crónica	48	31	24	23	115	80	208	144	352
Tuberculosis de pulmón	42	16	14	10	24	15	129	71	200
Apnea del sueño	44	17	13	1	15	5	97	51	148
Bronquitis crónica	43	5	9	3	44	12	115	29	144
Enfermedad pulmonar intersticial	31	4	9	5	26	16	76	28	104
Neumonías	16	13	3	3	6	8	50	47	97
Sida	2	10	0	3	0	0	21	69	90
Bronquitis aguda	16	9	10	2	18	10	56	34	90
Neoplasias	10	9	6	4	29	15	52	33	85
Diabetes mellitus	14	6	3	2	8	3	31	21	52
Efecto toxico de sustancia no especificada	19	8	2	2	3	2	31	16	47
Cuidado posterior a la cirugía	5	6	1	5	2	1	20	24	44
Hipertensión pulmonar primaria	10	2	4	0	4	0	32	6	38
Otros trastornos del pulmón	15	2	3	0	5	2	30	8	38
Tuberculosis miliar	2	1	0	0	3	4	18	18	36
Infección crónica de vías respiratorias superiores	17	3	4	0	1	1	28	7	35
Hipertensión esencial (primaria)	8	1	1	0	12	3	25	6	31
Bronquiectasia	7	2	1	3	6	7	17	12	29
Derrame pleural	8	6	0	3	4	1	14	13	27
Otros	149	75	34	22	70	41	390	240	630
Total	647	259	166	101	444	243	1,820	1,002	2,822

Neumología 406 A

20 Principales Motivos de Egresos enero – marzo 2014

Causa	Femenino	Masculino	Total
Neumonías	49	100	149
Derrame pleural	19	14	33
Neoplasias	13	17	30
Enfermedad pulmonar obstructiva crónica	9	10	19
Tuberculosis del pulmón	4	8	12
Septicemia	2	9	11
Asma	6	4	10
Obesidad	2	6	8
Bronquiectasia	3	2	5
Embolia pulmonar	3	1	4
Enfermedad pulmonar del corazon	2	2	4
Enfermedades de las vías respiratorias superiores	2	2	4
Absceso del pulmón	0	4	4
Neumotórax	1	3	4
Diabetes mellitus	1	2	3
Hipertensión pulmonar primaria	0	3	3
Influenza con neumonía	2	1	3
Insuficiencia respiratoria	1	2	3
Bronquitis aguda	1	1	2
Pitorax	1	1	2
Otros	23	25	48
Total	144	217	361

Neumología 406 A

**20 Diagnósticos de Egreso por Grupo de Edad y Sexo más frecuente
enero – marzo 2014**

Causa	< 1		1 - 4		5 - 14		15 - 24		25 - 44	
	f	m	f	m	f	m	f	m	f	m
Neumonías	0	0	0	0	0	0	2	5	9	34
Derrame pleural	0	0	0	0	0	0	1	0	4	4
Neoplasias	0	0	0	0	0	0	1	0	2	4
Enfermedad pulmonar obstructiva crónica	0	0	0	0	0	0	0	0	0	0
Tuberculosis del pulmón	0	0	0	0	0	0	1	1	1	3
Septicemia	0	0	0	0	0	0	0	0	1	2
Asma	0	0	0	0	0	0	1	1	3	2
Obesidad	0	0	0	0	0	0	0	0	1	4
Bronquiectasia	0	0	0	0	0	0	0	0	1	0
Embolia pulmonar	0	0	0	0	0	0	0	0	0	1
Enfermedad pulmonar del corazón	0	0	0	0	0	0	0	0	0	1
Enfermedades de las vías respiratorias superiores	0	0	0	0	0	0	0	0	2	0
Absceso del pulmón	0	0	0	0	0	0	0	0	0	2
Neumotórax	0	0	0	0	0	0	1	1	0	0
Diabetes mellitus	0	0	0	0	0	0	0	0	1	0
Hipertensión pulmonar primaria	0	0	0	0	0	0	0	0	0	2
Influenza con neumonía	0	0	0	0	0	0	0	0	2	1
Insuficiencia respiratoria	0	0	0	0	0	0	0	0	0	0
Bronquitis aguda	0	0	0	0	0	0	1	0	0	0
Pitorax	0	0	0	0	0	0	1	0	0	1
Otros	0	0	0	0	0	0	1	1	6	9
Total	0	0	0	0	0	0	10	9	33	70

Neumología 406 A

**20 Diagnósticos de Egreso por Grupo de Edad y Sexo más frecuente
enero – marzo 2014**

Causa	45 - 59		60 - 64		65 o +		Total fem	Total mas.	Total gral.
	f	m	f	m	f	m			
Neumonías	13	38	3	6	22	17	49	100	149
Derrame pleural	7	8	2	1	5	1	19	14	33
Neoplasias	2	4	2	2	6	7	13	17	30
Enfermedad pulmonar obstructiva crónica	1	1	0	2	8	7	9	10	19
Tuberculosis del pulmón	1	0	0	3	1	1	4	8	12
Septicemia	0	4	0	0	1	3	2	9	11
Asma	2	0	0	1	0	0	6	4	10
Obesidad	1	2	0	0	0	0	2	6	8
Bronquiectasia	1	1	0	1	1	0	3	2	5
Embolia pulmonar	0	0	1	0	2	0	3	1	4
Enfermedad pulmonar del corazon	1	1	0	0	1	0	2	2	4
Enfermedades de las vías respiratorias superiores	0	2	0	0	0	0	2	2	4
Absceso del pulmón	0	1	0	0	0	1	0	4	4
Neumotórax	0	0	0	2	0	0	1	3	4
Diabetes mellitus	0	2	0	0	0	0	1	2	3
Hipertensión pulmonar primaria	0	0	0	0	0	1	0	3	3
Influenza con neumonía	0	0	0	0	0	0	2	1	3
Insuficiencia respiratoria	0	0	0	1	1	1	1	2	3
Bronquitis aguda	0	0	0	0	0	1	1	1	2
Pitorax	0	0	0	0	0	0	1	1	2
Otros	9	7	2	2	5	6	23	25	48
Total	38	71	10	21	53	46	144	217	361

Neumología 406 A

Principales Causas de Defunción enero – marzo 2014

Causa	Femenino	Masculino	Total
Neumonías	9	28	37
Septicemia	2	9	11
Neoplasias	5	2	7
Derrame pleural	4	2	6
Tuberculosis del pulmón	3	1	4
Síndrome del choque toxico	1	1	2
Embolia pulmonar	1	1	2
Influenza con neumonía	1	1	2
Insuficiencia respiratoria	1	1	2
Sida	0	1	1
Isquemia cerebral transitoria	1	0	1
Hipertensión y enfermedad hipertensiva	1	0	1
Hipertensión pulmonar primaria	0	1	1
Insuficiencia cardiaca	1	0	1
Insuficiencia hepática	0	1	1
Colecistitis y colelitiasis	1	0	1
Insuficiencia renal aguda	0	1	1
Insuficiencia renal crónica	1	0	1
Estado de choque	0	1	1
Total	32	51	83

Neumología 406 A

**Principales Causas de Defunción mas frecuentes por Grupo de Edad y Sexo
enero – marzo 2014**

Causa	< 1		1 - 4		5 - 14		15 - 24		25 - 44	
	f	m	f	m	f	m	f	m	f	m
Neumonías	0	0	0	0	0	0	0	0	2	6
Septicemia	0	0	0	0	0	0	0	0	1	2
Neoplasias	0	0	0	0	0	0	0	0	0	1
Derrame pleural	0	0	0	0	0	0	0	0	1	1
Tuberculosis del pulmón	0	0	0	0	0	0	1	0	0	0
Síndrome del choque toxico	0	0	0	0	0	0	0	0	1	0
Embolia pulmonar	0	0	0	0	0	0	0	0	0	1
Influenza con neumonía	0	0	0	0	0	0	0	0	1	1
Insuficiencia respiratoria	0	0	0	0	0	0	0	0	0	0
Sida	0	0	0	0	0	0	0	0	0	0
Isquemia cerebral transitoria	0	0	0	0	0	0	0	0	0	0
Hipertensión y enfermedad hipertensiva	0	0	0	0	0	0	0	0	0	0
Hipertensión pulmonar primaria	0	0	0	0	0	0	0	0	0	1
Insuficiencia cardiaca	0	0	0	0	0	0	0	0	0	0
Insuficiencia hepática	0	0	0	0	0	0	0	0	0	0
Colecistitis y colelitiasis	0	0	0	0	0	0	0	0	0	0
Insuficiencia renal aguda	0	0	0	0	0	0	0	0	0	0
Insuficiencia renal crónica	0	0	0	0	0	0	0	0	0	0
Estado de choque	0	0	0	0	0	0	0	0	0	0
Total	0	0	0	0	0	0	1	0	6	13

Neumología 406 A

Principales Causas de Defunción mas frecuentes por Grupo de Edad y Sexo
enero – marzo 2014

Causa	45 - 59		60 - 64		65 o +		Total fem	Total mas.	Total gral.
	f	m	f	m	f	m			
Neumonías	0	11	2	2	5	9	9	28	37
Septicemia	0	4	0	0	1	3	2	9	11
Neoplasias	1	1	1	0	3	0	5	2	7
Derrame pleural	1	1	1	0	1	0	4	2	6
Tuberculosis del pulmón	1	0	0	1	1	0	3	1	4
Síndrome del choque toxico	0	0	0	1	0	0	1	1	2
Embolia pulmonar	0	0	0	0	1	0	1	1	2
Influenza con neumonía	0	0	0	0	0	0	1	1	2
Insuficiencia respiratoria	0	0	0	1	1	0	1	1	2
Sida	0	1	0	0	0	0	0	1	1
Isquemia cerebral transitoria	0	0	0	0	1	0	1	0	1
Hipertensión y enfermedad hipertensiva	0	0	0	0	1	0	1	0	1
Hipertensión pulmonar primaria	0	0	0	0	0	0	0	1	1
Insuficiencia cardiaca	0	0	0	0	1	0	1	0	1
Insuficiencia hepática	0	1	0	0	0	0	0	1	1
Colecistitis y colelitiasis	0	0	0	0	1	0	1	0	1
Insuficiencia renal aguda	0	1	0	0	0	0	0	1	1
Insuficiencia renal crónica	0	0	0	0	1	0	1	0	1
Estado de choque	0	1	0	0	0	0	0	1	1
Total	3	21	4	5	18	12	32	51	83

Neumología 406 A

Principales Cirugías y Procedimientos no Quirúrgicos enero – marzo 2014

Causa	Femenino	Masculino	Total
Broncoscopio fiberoptica	77	89	166
Toracoscopia transpleural	8	11	19
Biopsia pleural	13	6	19
Drenaje de cavidad pleural por toracoscopia	2	3	5
Decortización de pulmón	0	4	4
Lobectomía de pulmón por toracoscopia	0	3	3
Biopsia cervical	2	1	3
Traqueotomía mediastinica	0	2	2
Procedimientos diagnósticos sobre tráquea	2	0	2
Neumonectomia [pneumonectomia] por toracoscopia	2	0	2
Traqueotomía permanente	0	1	1
Extirpación de ganglio linfático cervical profundo	1	0	1
Canulacion de conducto torácico	1	0	1
Biopsia de estructura de la articulación sitio no especificado	1	0	1
Biopsia de piel y tejido subcutáneo	0	1	1
Total	109	121	230

Neumología 406 A

Principales Cirugías y Procedimientos no Quirúrgicos por grupo de Edad y Sexo enero – marzo 2014


Causa	< 1		1 - 4		5 - 14		15 - 24		25 - 44	
	f	m	f	m	f	m	f	m	f	m
Broncoscopio fibrooptica	0	0	0	0	1	0	3	10	25	24
Toracoscopia transpleural	0	0	0	0	0	0	3	1	2	3
Biopsia pleural	0	0	0	0	0	0	1	0	0	2
Drenaje de cavidad pleural por toracoscopia	0	0	0	0	0	0	0	0	1	0
Decortización de pulmón	0	0	0	0	0	0	0	0	0	3
Lobectomía de pulmón por toracoscopia	0	0	0	0	0	0	0	0	0	1
Biopsia cervical	0	0	0	0	0	0	1	0	1	0
Traqueotomía mediastinica	0	0	0	0	0	0	0	0	0	0
Procedimientos diagnósticos sobre tráquea	0	0	0	0	0	0	0	0	2	0
Neumonectomia [pneumonectomia] por toracoscopia	0	0	0	0	0	0	1	0	0	0
Traqueotomía permanente	0	0	0	0	0	0	0	0	0	0
Extirpación de ganglio linfático cervical profundo	0	0	0	0	0	0	0	0	0	0
Canulacion de conducto torácico	0	0	0	0	0	0	0	0	1	0
Biopsia de estructura de la articulación sitio no especificado	0	0	0	0	0	0	0	0	0	0
Biopsia de piel y tejido subcutáneo	0	0	0	0	0	0	0	0	0	1
Total	0	0	0	0	1	0	9	11	32	34

Neumología 406 A

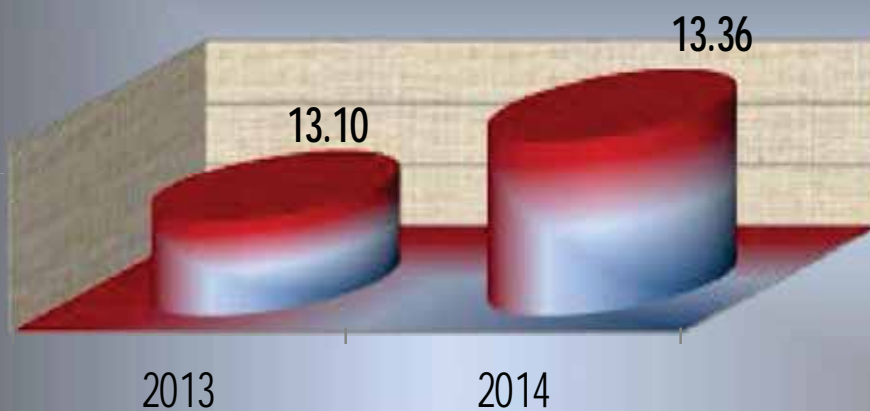
Principales Cirugías y Procedimientos no Quirúrgicos por grupo de Edad y Sexo
enero – marzo 2014

Causa	45 - 59		60 - 64		65 o +		Total fem	Total mas.	Total gral.
	f	m	f	m	f	m			
Broncoscopio fibrooptica	20	26	4	10	24	19	77	89	166
Toroscopia transpleural	1	6	0	1	2	0	8	11	19
Biopsia pleural	8	2	0	1	4	1	13	6	19
Drenaje de cavidad pleural por toracosopia	1	1	0	0	0	2	2	3	5
Decortización de pulmón	0	0	0	0	0	1	0	4	4
Lobectomía de pulmón por toracosopia	0	2	0	0	0	0	0	3	3
Biopsia cervical	0	0	0	0	0	1	2	1	3
Traqueotomía mediastinica	0	1	0	0	0	1	0	2	2
Procedimientos diagnósticos sobre tráquea	0	0	0	0	0	0	2	0	2
Neumonectomia [pneumonectomia] por toracosopia	1	0	0	0	0	0	2	0	2
Traqueotomía permanente	0	1	0	0	0	0	0	1	1
Extirpación de ganglio linfático cervical profundo	1	0	0	0	0	0	1	0	1
Canulacion de conducto torácico	0	0	0	0	0	0	1	0	1
Biopsia de estructura de la articulación sitio no especificado	1	0	0	0	0	0	1	0	1
Biopsia de piel y tejido subcutáneo	0	0	0	0	0	0	0	1	1
Total	33	39	4	12	30	25	109	121	230

PORCENTAJE DE OCUPACIÓN




PROMEDIO DÍAS ESTANCIA



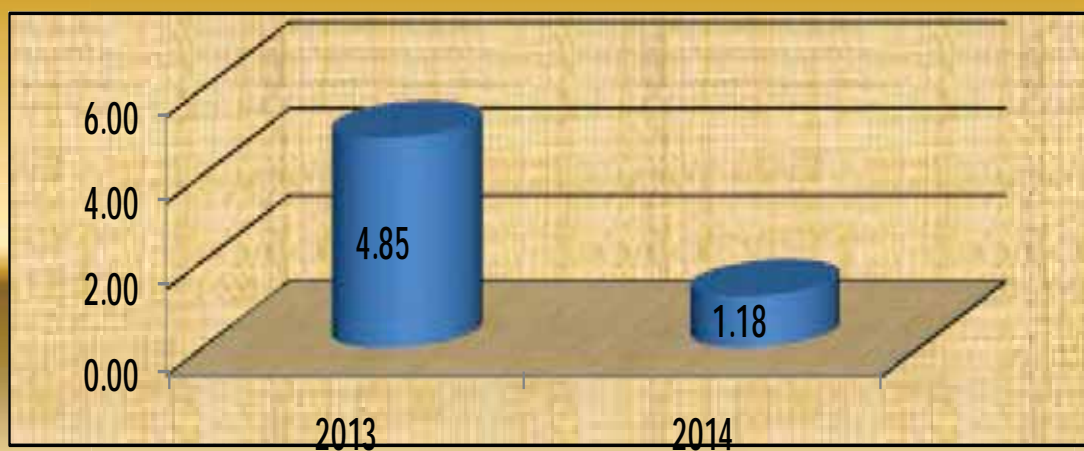
NEUMOLOGÍA

406 A

ÍNDICE DE ROTACIÓN



INTERVALO DE SUSTITUCIÓN



NEUMOLOGÍA

406 A

Neumología 406 A

Recursos Humanos

	Completo	Matutino	Vespertino	Nocturno	Sap. Dom. y fest	Total
Rama médica						
Jefe de servicio	1	0	0	0	0	1
Médico especialista “A”	0	9	2	3	2	16
Médico especialista “B”	0	1	1	0	0	2
Medico especialista “C”	1	6	0	0	0	7
Rama de enfermería						
Auxiliar de enfermería “A”	0	4	1	4	0	9
Auxiliar de enfermería “B”	0	1	0	0	0	1
Enfermera especialista “A”	0	1	1	2	0	4
Enfermera especialista “B”	0	2	1	1	0	4
Enfermera especialista “C”	0	3	1	0	0	4
Enfermera general titulada “A”	0	9	7	7	0	23
Enfermera general titulada “B”	0	6	1	1	0	8
Enfermera general titulada “C”	0	12	7	5	0	24
Enfermera jefe de servicios	0	2	1	0	0	3
Jefe de enfermeras “C”	0	1	0	0	0	1
Rama paramédica						
Afanadora	0	12	5	5	5	27
Camillero	0	2	2	0	1	5
Coord. Paramédico en área normativa “B”	0	1	0	0	0	1
Inhalotrapeuta	0	3	0	1	0	4
Lavandera en hospital	0	1	0	0	0	1
Psicologo clínico	0	2	0	0	0	2
Técnico laboratorista “A”	0	2	0	0	0	2
Técnico laboratorista “B”	0	1	0	0	0	1

Neumología 406 A

Recursos Humanos

	Completo	Matutino	Vespertino	Nocturno	Sap. Dom. y fest	Total
Rama de investigación						
Investigador en ciencias médicas “F”	0	1	0	0	0	1
Rama afín administrativa						
Apoyo administrativo en salud A 2	0	3	0	0	1	4
Apoyo administrativo en salud A 3	0	1	0	0	1	2
Apoyo administrativo en salud A 4	0	5	0	0	0	5
Apoyo administrativo en salud A 5	0	1	0	1	0	2
Apoyo administrativo en salud A 6	0	2	0	0	0	2
Apoyo administrativo en salud A 7	0	1	0	0	0	1
Soporte administrativo “C”	1	0	0	0	0	1
Total	3	95	30	30	10	168

Cirugía Experimental 407

Comparativo de Productividad enero – marzo / 2013-2014

Actividades Médicas	Año											
	2013						2014					
	Perros	Ratas	Conejos	Cerdos	Gatos	Total	Perros	Ratas	Conejos	Cerdos	Gatos	Total
Cirugías	0	0	0	0	0	0	0	0	0	0	0	0
Tratamientos	0	0	0	0	0	0	0	0	0	0	0	0
Necropsias	0	0	0	0	0	0	0	0	0	0	0	0
Ingresos	0	0	0	0	0	0	0	0	0	0	0	0
Egresos	0	0	0	0	0	0	0	0	0	0	0	0
Estudios de laboratorio	0	0	0	0	0	0	0	0	0	0	0	0
Consultas	0	0	0	0	0	0	0	0	0	0	0	0

Actividades de Enfermería	Año	
	2013	2014
Administración intramuscular	0	0
Administración intravenosa	0	0
Administración vía oral	0	0
Administración subcutánea	0	0
Administración intradérmica	0	0
Asistencia cirugías	0	0
Curaciones	0	0
Asistencia consultas	0	0
Toma de muestras para laboratorio	0	0
Aplicación venoclisis	0	0
Tratamientos	0	0
Total	0	0

Nota: Servicio en remodelación

Cirugía Experimental 407

Recursos Humanos

Categoría	Turno				
	Matutino	Vespertino	Nocturno	Sab, dom y fest	Total
Rama médica					
Jefe de servicio	1	0	0	0	1
Rama de enfermería					
Enfermera general titulada “A”	1	0	0	0	1
Rama paramédica					
Afanadora	0	1	0	0	1
Auxiliar de laboratorio biotero “A”	1	1	0	0	2
Auxiliar de laboratorio biotero “B”	1	0	0	0	1
Veterinario “A”	2	1	0	0	3
Veterinario “B”	0	1	0	0	1
Veterinario “C”	1	0	0	0	1
Total	7	4	0	0	11

Cardiología 503 A

Comparativo de Productividad enero – marzo / 2013-2014

Actividad	2013				2014			
	Programado	Realizado	% de Avance	Calificación	Programado	Realizado	% de avance	Calificación
Consultas de primera vez	6,142	5,626	91.60	A	6,877	6,055	88.11	R
Consultas subsecuentes	3,640	2,881	79.15	R	3,640	2,854	78.41	R
Total	9,782	8,507	86.07	R	10,517	8,909	84.75	R
Ingresos		242				328		
Egresos	278	226	81.29	R	290	302	104.14	V
Intervenciones quirúrgicas	115	102	88.70	R	107	78	72.90	R
Procedimientos no quirúrgicos		43				77		
Días paciente	1,984	2,063	103.98	V	1,695	1,872	110.44	V
Días cama	2,070	2,160	104.35	V	2,070	2,160	104.35	V
Porcentaje de ocupación	95.85	95.51	99.65	V	81.88	86.67	105.85	V

Cardiología 503 A

20 Principales Motivos de Consulta enero – marzo 2014

Causa	Femenino	Masculino	Total	%
Valoración cardiológica	2,672	1,826	4,498	50.49
Hipertensión esencial (primaria)	1,117	649	1,766	19.82
Cardiopatía isquémica	308	391	699	7.85
Persona que teme estar enferma, a quien no se hace diagnóstico	155	110	265	2.97
Trastornos de la conducción cardiaca	129	119	248	2.78
Cardiomiopatía	159	79	238	2.67
Trastorno del ritmo cardiaco	99	97	196	2.20
Insuficiencia cardiaca	105	76	181	2.03
Asistencia y ajuste de dispositivos cardiacos	75	82	157	1.76
Diabetes mellitus	82	42	124	1.39
Trastorno valvular reumático	62	51	113	1.27
Sincope y colapso	70	37	107	1.20
Taquicardia, no especificada	33	34	67	0.75
Bradicardia, no especificada	16	20	36	0.40
Defecto del tabique ventricular	15	17	32	0.36
Dolor de pecho	18	14	32	0.36
Conducto arterioso permeable	14	7	21	0.24
Hipertensión secundaria	11	7	18	0.20
Dislipidemias	10	7	17	0.19
Defecto del tabique auricular	10	4	14	0.16
Otros	48	32	80	0.90
Total	5,208	3,701	8,909	100.00

Patologías determinadas conforme al 99.99% de los diagnósticos capturados

Cardiología 503 A

20 Principales Motivos de Consulta por grupo de Edad y Sexo enero – marzo 2014

Causa	< 1		1 - 4		5 - 14		15 - 24		25 - 44	
	f	m	f	m	f	m	f	m	f	m
Valoración cardiológica	0	0	0	2	4	4	39	36	436	278
Hipertensión esencial (primaria)	0	1	0	0	6	6	23	46	154	124
Cardiopatía isquémica	0	0	0	0	1	3	14	13	29	29
Persona que teme estar enferma, a quien no se hace diagnóstico	0	0	0	2	2	0	21	30	43	30
Trastornos de la conducción cardiaca	0	0	0	1	4	2	4	11	21	14
Cardiomiopatía	0	0	0	0	1	1	6	7	17	18
Trastorno del ritmo cardiaco	0	0	0	0	2	1	7	13	10	16
Insuficiencia cardiaca	0	0	0	0	0	0	2	2	6	2
Asistencia y ajuste de dispositivos cardiacos	0	0	0	0	4	0	6	6	6	6
Diabetes mellitus	0	0	0	0	0	0	0	0	4	1
Trastorno valvular reumático	0	0	1	0	0	1	4	7	12	11
Sincope y colapso	0	0	0	0	12	15	31	11	21	3
Taquicardia, no especificada	1	1	0	1	2	1	1	6	4	3
Bradicardia, no especificada	0	0	0	0	0	1	0	3	1	2
Defecto del tabique ventricular	0	0	0	0	2	3	3	3	4	1
Dolor de pecho	0	0	0	0	0	0	1	2	3	6
Conducto arterioso permeable	0	0	1	1	1	1	5	1	3	0
Hipertensión secundaria	0	0	0	0	0	0	0	1	1	2
Dislipidemias	0	0	0	0	0	0	0	0	0	3
Defecto del tabique auricular	0	0	0	0	0	0	2	2	3	1
Otros	0	1	0	0	1	1	9	6	12	10
Total	1	3	2	7	42	40	178	206	790	560

Cardiología 503 A

20 Principales Motivos de Consulta por grupo de Edad y Sexo enero – marzo 2014

Causa	45 - 59		60 -64		65 o +		Total fem.	Total mas.	Total General
	f	m	f	m	f	m			
Valoración cardiológica	1,157	664	280	247	756	595	2,672	1,826	4,498
Hipertensión esencial (primaria)	343	179	161	73	430	220	1,117	649	1,766
Cardiopatía isquémica	88	157	63	76	113	113	308	391	699
Persona que teme estar enferma, a quien no se hace diagnóstico	54	23	15	6	20	19	155	110	265
Trastornos de la conducción cardíaca	20	23	10	4	70	64	129	119	248
Cardiomiopatía	54	19	25	11	56	23	159	79	238
Trastorno del ritmo cardíaco	28	15	11	9	41	43	99	97	196
Insuficiencia cardíaca	9	8	6	3	82	61	105	76	181
Asistencia y ajuste de dispositivos cardíacos	8	12	8	9	43	49	75	82	157
Diabetes mellitus	27	17	13	11	38	13	82	42	124
Trastorno valvular reumático	20	10	9	7	16	15	62	51	113
Sincope y colapso	5	4	0	0	1	4	70	37	107
Taquicardia, no especificada	8	2	4	5	13	15	33	34	67
Bradycardia, no especificada	3	6	0	0	12	8	16	20	36
Defecto del tabique ventricular	6	3	0	5	0	2	15	17	32
Dolor de pecho	10	3	1	1	3	2	18	14	32
Conducto arterioso permeable	4	0	0	3	0	1	14	7	21
Hipertensión secundaria	4	2	0	0	6	2	11	7	18
Dislipidemias	7	4	1	0	2	0	10	7	17
Defecto del tabique auricular	3	0	1	1	1	0	10	4	14
Otros	13	9	3	1	10	4	48	32	80
Total	1,871	1,160	611	472	1,713	1,253	5,208	3,701	8,909

Cardiología 503 A

20 Diagnósticos de Egreso más Frecuentes enero – marzo 2014

Causa	Femenino	Masculino	Total
Cardiopatía isquémica	17	42	59
Trastorno de la conducción cardíaca	18	29	47
Trastorno del ritmo cardíaco	12	27	39
Insuficiencia renal crónica	22	6	28
Insuficiencia cardíaca	14	6	20
Hipertensión y cardiopatía hipertensiva	9	6	15
Neoplasias	3	5	8
Fistula anal y anorrectal	1	4	5
Defecto del tabique cardíaco	4	1	5
Diabetes mellitus	3	1	4
Cardiomiopatías	1	3	4
Insuficiencia renal aguda	3	1	4
Choque carcinogénico	3	1	4
Estenosis (de la válvula) aortica	0	3	3
Colecistitis y colelitiasis	3	0	3
Enfermedades renales tubulointersticiales	0	3	3
Calculo del riñón y vías urinarias	2	1	3
Endocarditis infecciosa aguda y subaguda	1	1	2
Miocarditis aguda	0	2	2
Conducto arterioso permeable	2	0	2
Otros	23	19	42
Total	141	161	302

Cardiología 503 A

20 Diagnósticos de Egreso por Grupo de Edad y Sexo más frecuente
enero – marzo 2014

Causa	< 1		1 - 4		5 - 14		15 - 24		25 - 44	
	f	m	f	m	f	m	f	m	f	m
Cardiopatía isquémica	0	0	0	0	0	0	1	0	4	3
Trastorno de la conducción cardiaca	0	0	0	0	0	1	1	3	1	0
Trastorno del ritmo cardiaco	0	0	0	0	1	0	1	2	2	2
Insuficiencia renal crónica	0	0	0	0	0	0	2	1	6	0
Insuficiencia cardiaca	0	0	0	0	0	0	0	1	2	0
Hipertensión y cardiopatía hipertensiva	0	0	0	0	0	0	0	0	1	0
Neoplasias	0	0	0	0	0	0	0	1	1	0
Fistula anal y anorrectal	0	0	0	0	0	0	0	1	0	0
Defecto del tabique cardiaco	0	0	0	0	0	0	1	1	1	0
Diabetes mellitus	0	0	0	0	0	0	0	0	0	1
Cardiomiopatías	0	0	0	0	0	0	0	0	0	1
Insuficiencia renal aguda	0	0	0	0	0	0	0	0	3	0
Choque carcinogénico	0	0	0	0	0	0	0	0	1	0
Estenosis (de la válvula) aortica	0	0	0	0	0	0	0	0	0	1
Colecistitis y colelitiasis	0	0	0	0	0	0	0	0	1	0
Enfermedades renales tubulointersticiales	0	0	0	0	0	0	0	0	0	3
Calculo del riñón y vías urinarias	0	0	0	0	0	0	0	0	1	0
Endocarditis infecciosa aguda y subaguda	0	0	0	0	0	0	1	0	0	1
Miocarditis aguda	0	0	0	0	0	0	0	0	0	1
Conducto arterioso permeable	0	0	0	0	0	0	1	0	1	0
Otros	0	0	0	0	0	0	5	3	6	3
Total	0	0	0	0	1	1	13	13	31	16

Cardiología 503 A

20 Diagnósticos de Egreso por Grupo de Edad y Sexo más frecuente
enero – marzo 2014

Causa	45 - 59		60 -64		65 o +		Total fem.	Total mas.	Total General
	f	m	f	m	f	m			
Cardiopatía isquémica	5	15	3	4	4	20	17	42	59
Trastorno de la conducción cardiaca	4	7	0	2	12	16	18	29	47
Trastorno del ritmo cardiaco	4	7	1	6	3	10	12	27	39
Insuficiencia renal crónica	7	2	2	0	5	3	22	6	28
Insuficiencia cardiaca	7	2	0	1	5	2	14	6	20
Hipertensión y cardiopatía hipertensiva	2	3	3	0	3	3	9	6	15
Neoplasias	1	3	1	0	0	1	3	5	8
Fistula anal y anorrectal	1	3	0	0	0	0	1	4	5
Defecto del tabique cardiaco	1	0	0	0	1	0	4	1	5
Diabetes mellitus	1	0	0	0	2	0	3	1	4
Cardiomiopatías	0	1	0	1	1	0	1	3	4
Insuficiencia renal aguda	0	0	0	1	0	0	3	1	4
Choque carcinogénico	1	1	0	0	1	0	3	1	4
Estenosis (de la válvula) aortica	0	1	0	0	0	1	0	3	3
Colecistitis y colelitiasis	1	0	0	0	1	0	3	0	3
Enfermedades renales tubulointersticiales	0	0	0	0	0	0	0	3	3
Calculo del riñón y vías urinarias	1	0	0	0	0	1	2	1	3
Endocarditis infecciosa aguda y subaguda	0	0	0	0	0	0	1	1	2
Miocarditis aguda	0	1	0	0	0	0	0	2	2
Conducto arterioso permeable	0	0	0	0	0	0	2	0	2
Otros	6	4	1	2	5	7	23	19	42
Total	42	50	11	17	43	64	141	161	302

Cardiología 503 A

Principales Causas de Defunción enero – marzo 2014

Causa	Femenino	Masculino	Total
Cardiopatía isquémica	1	3	4
Insuficiencia cardiaca	3	1	4
Estado de choque	3	1	4
Septicemia	1	1	2
Hipertensión y enfermedad hipertensiva	1	1	2
Insuficiencia aortica reumática	0	1	1
Endocarditis infecciosa aguda y subaguda	0	1	1
Endocarditis, válvula no especificada	0	1	1
Trastorno de la conducción cardiaca	0	1	1
Trastorno del ritmo cardiaco	0	1	1
Hematoma del ligamento ancho	1	0	1
Quiste congénito del mediastino	0	1	1
Ictericia	0	1	1
Total	10	14	24

Cardiología 503 A

Principales Causas de Defunción mas frecuentes por Grupo de Edad y Sexo
enero – marzo 2014

Causa	< 1		1 - 4		5 - 14		15 - 24		25 - 44	
	f	m	f	m	f	m	f	m	f	m
Cardiopatía isquémica	0	0	0	0	0	0	0	0	0	0
Insuficiencia cardiaca	0	0	0	0	0	0	0	0	1	0
Estado de choque	0	0	0	0	0	0	0	0	1	0
Septicemia	0	0	0	0	0	0	0	0	0	0
Hipertensión y enfermedad hipertensiva	0	0	0	0	0	0	0	0	0	0
Insuficiencia aortica reumática	0	0	0	0	0	0	0	0	0	0
Endocarditis infecciosa aguda y subaguda	0	0	0	0	0	0	0	0	0	1
Endocarditis, válvula no especificada	0	0	0	0	0	0	0	1	0	0
Trastorno de la conducción cardiaca	0	0	0	0	0	0	0	0	0	0
Trastorno del ritmo cardiaco	0	0	0	0	0	0	0	0	0	0
Hematoma del ligamento ancho	0	0	0	0	0	0	0	0	0	0
Quiste congénito del mediastino	0	0	0	0	0	0	0	0	0	0
Ictericia	0	0	0	0	0	0	0	0	0	1
Total	0	0	0	0	0	0	0	1	2	2

Cardiología 503 A

Principales Causas de Defunción mas frecuentes por Grupo de Edad y Sexo
enero – marzo 2014

Causa	45 - 59		60 -64		65 o +		Total fem.	Total mas.	Total General
	f	m	f	m	f	m			
Cardiopatía isquémica	0	0	0	0	1	3	1	3	4
Insuficiencia cardiaca	1	1	0	0	1	0	3	1	4
Estado de choque	1	1	0	0	1	0	3	1	4
Septicemia	0	1	0	0	1	0	1	1	2
Hipertensión y enfermedad hipertensiva	0	0	1	0	0	1	1	1	2
Insuficiencia aortica reumática	0	1	0	0	0	0	0	1	1
Endocarditis infecciosa aguda y subaguda	0	0	0	0	0	0	0	1	1
Endocarditis, válvula no especificada	0	0	0	0	0	0	0	1	1
Trastorno de la conducción cardiaca	0	1	0	0	0	0	0	1	1
Trastorno del ritmo cardiaco	0	0	0	0	0	1	0	1	1
Hematoma del ligamento ancho	0	0	0	0	1	0	1	0	1
Quiste congénito del mediastino	0	0	0	0	0	1	0	1	1
Ictericia	0	0	0	0	0	0	0	1	1
Total	2	5	1	0	5	6	10	14	24

Cardiología 503 A

Principales Cirugías y Procedimientos no Quirúrgicos enero – marzo 2014

Causa	Femenino	Masculino	Total
Inserción de marcapasos permanente, inicial o sustituido, sin especificar tipo de aparato	13	19	32
Estimulación electrofisiológica cardiaca y estudios de registros	12	18	30
Ablacion con cateter de lesión o tejidos del corazon	12	16	28
Inserción de un sistema de marcapasos trasvenos temporal	6	9	15
Reparación de defectos de tabiques cardiacos	4	3	7
Revisión de electrodo	4	3	7
Otra oclusión quirúrgica de vasos, otros vasos torácicos	4	2	6
Circulación extracorpórea auxiliar para cirugía cardiaca abierta	2	3	5
Otra sustitución de válvula aortica	2	1	3
Biopsia abierta mediastinica	0	2	2
Anastomosis aortocoronaria de dos arterias coronarias	0	2	2
Pericardiotomia	2	0	2
Otra división de hueso escapula, clavícula y tórax [costilla y esternón]	1	1	2
Traqueotomía mediastinica	1	0	1
Resección segmentaria de pulmón por toracosopia	1	0	1
Toracentesis	0	1	1
Valvuloplastia cardiaca abierta de válvula aortica sin sustitución	1	0	1
Reparación total de tronco arterioso	1	0	1
Anastomosis simple de arteria mamaria interna-arteria coronaria	1	0	1
Revasculizacion cardiaca por implantación arterial	0	1	1
Otros	3	4	7
Total	70	85	155

Cardiología 503 A

Principales Cirugías y Procedimientos no Quirúrgicos por grupo de Edad y Sexo
enero – marzo 2014

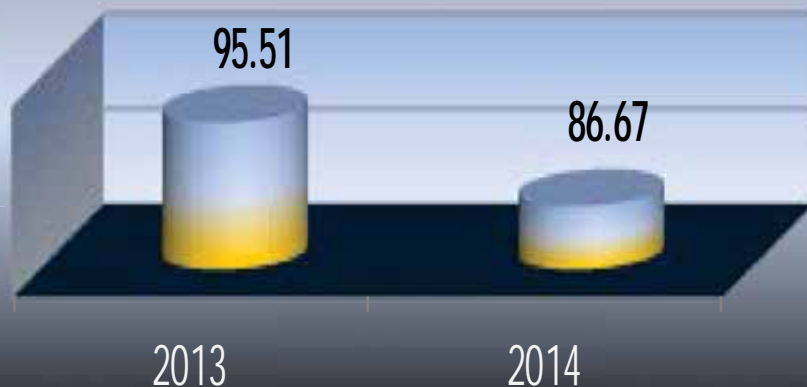
Causa	< 1		1 - 4		5 - 14		15 - 24		25 - 44	
	f	m	f	m	f	m	f	m	f	m
Inserción de marcapasos permanente, inicial o sustituido, sin especificar tipo de aparato	0	0	0	0	1	0	1	1	0	0
Estimulación electrofisiológica cardiaca y estudios de registros	0	0	0	0	2	1	1	3	3	1
Ablacion con cateter de lesión o tejidos del corazon	0	0	0	0	2	1	3	3	2	1
Inserción de un sistema de marcapasos trasvenos temporal	0	0	0	0	0	0	0	0	0	0
Reparación de defectos de tabiques cardiacos	0	0	1	0	0	1	1	1	1	0
Revisión de electrodo	0	0	0	0	0	0	0	0	0	0
Otra oclusión quirúrgica de vasos, otros vasos torácicos	1	2	1	0	0	0	1	0	1	0
Circulación extracorpórea auxiliar para cirugía cardiaca abierta	0	0	0	0	0	0	0	1	0	0
Otra sustitución de válvula aortica	0	0	0	0	0	0	0	0	0	0
Biopsia abierta mediastinica	0	0	0	0	0	0	0	1	0	0
Anastomosis aortocoronaria de dos arterias coronarias	0	0	0	0	0	0	0	0	0	0
Pericardiotomia	0	0	0	0	0	0	1	0	0	0
Otra división de hueso escapula, clavícula y tórax [costilla y esternón]	0	0	0	0	0	0	0	0	0	0
Traqueotomía mediastinica	0	0	0	0	0	0	0	0	0	0
Resección segmentaria de pulmón por toracosopia	0	0	0	0	0	0	0	0	0	0
Toracentesis	0	0	0	0	0	0	0	0	0	0
Valvuloplastia cardiaca abierta de válvula aortica sin sustitución	0	0	0	0	0	0	0	0	1	0
Reparación total de tronco arterioso	1	0	0	0	0	0	0	0	0	0
Anastomosis simple de arteria mamaria interna-arteria coronaria	0	0	0	0	0	0	0	0	0	0
Revasculizacion cardiaca por implantación arterial	0	0	0	0	0	0	0	0	0	0
Otros	0	0	0	0	0	0	2	0	0	0
Total	2	2	2	0	5	3	10	10	8	2

Cardiología 503 A


Principales Cirugías y Procedimientos no Quirúrgicos por grupo de Edad y Sexo
enero – marzo 2014

Causa	45 - 59		60 -64		65 o +		Total fem.	Total mas.	Total General
	f	m	f	m	f	m			
Inserción de marcapasos permanente, inicial o sustituido, sin especificar tipo de aparato	2	3	1	5	8	10	13	19	32
Estimulación electrofisiológica cardiaca y estudios de registros	5	7	0	2	1	4	12	18	30
Ablacion con cateter de lesión o tejidos del corazon	4	6	0	1	1	4	12	16	28
Inserción de un sistema de marcapasos trasvenos temporal	1	2	0	2	5	5	6	9	15
Reparación de defectos de tabiques cardiacos	1	1	0	0	0	0	4	3	7
Revisión de electrodo	0	0	0	0	4	3	4	3	7
Otra oclusión quirúrgica de vasos, otros vasos torácicos	0	0	0	0	0	0	4	2	6
Circulación extracorpórea auxiliar para cirugía cardiaca abierta	2	1	0	0	0	1	2	3	5
Otra sustitución de válvula aortica	1	0	0	1	1	0	2	1	3
Biopsia abierta mediastinica	0	0	0	0	0	1	0	2	2
Anastomosis aortocoronaria de dos arterías coronarias	0	0	0	1	0	1	0	2	2
Pericardiotomia	1	0	0	0	0	0	2	0	2
Otra división de hueso escapula, clavícula y tórax [costilla y esternón]	0	0	0	0	1	1	1	1	2
Traqueotomía mediastinica	0	0	0	0	1	0	1	0	1
Resección segmentaria de pulmón por toracosopia	1	0	0	0	0	0	1	0	1
Toracentesis	0	1	0	0	0	0	0	1	1
Valvuloplastia cardiaca abierta de válvula aortica sin sustitución	0	0	0	0	0	0	1	0	1
Reparación total de tronco arterioso	0	0	0	0	0	0	1	0	1
Anastomosis simple de arteria mamaria interna-arteria coronaria	1	0	0	0	0	0	1	0	1
Revasculizacion cardiaca por implantación arterial	0	0	0	0	0	1	0	1	1
Otros	0	1	0	0	1	3	3	4	7
Total	19	22	1	12	23	34	70	85	155

PORCENTAJE DE OCUPACIÓN

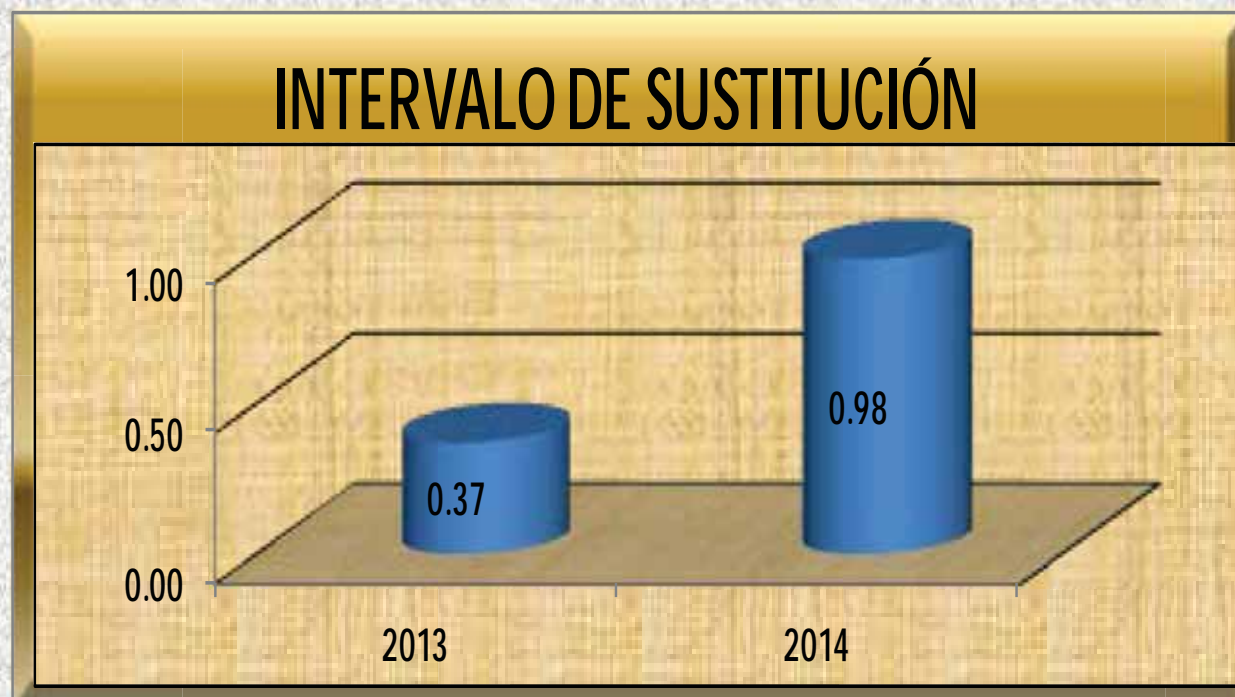



PROMEDIO DÍAS ESTANCIA



CARDIOLOGÍA

503 A



CARDIOLOGÍA

503 A

Cardiología 503 Recursos Humanos

Categoría	Turno					Total
	Completo	Matutino	Vespertino	Nocturno	Sab, dom y fest	
Rama médica						
Jefe de servicio	1	1	0	0	0	2
Médico especialista “A”	0	6	0	2	0	8
Médico especialista “B”	0	3	0	1	0	4
Médico especialista “C”	0	12	0	0	1	13
Médico general “A”	0	1	0	0	0	1
Rama de enfermería						
Auxiliar de enfermería “A”	0	6	0	0	0	6
Auxiliar de enfermería “B”	0	0	1	0	0	1
Enfermera especialista “A”	0	3	0	0	0	3
Enfermera especialista “B”	0	1	0	0	0	1
Enfermera especialista “C”	0	1	1	0	0	2
Enfermera general titulada “A”	0	10	3	5	0	18
Enfermera general titulada “B”	0	2	4	0	0	6
Enfermera general titulada “C”	0	1	6	1	0	8
Jefe de enfermeras “C”	0	1	0	0	0	1
Rama paramédica						
Afanadora	0	7	3	2	3	15
Camillero	0	0	0	1	0	1
Cocinero en hospital	0	0	1	0	0	1

Cardiología 503 Recursos Humanos

Categoría	Turno					Total
	Completo	Matutino	Vespertino	Nocturno	Sab, dom y fest	
investigadores						
Investigador en ciencias médicas “F”	0	1	0	0	0	1
Rama afin administrativa						
Apoyo administrativo en salud A 3	0	1	0	0	1	2
Apoyo administrativo en salud A 4	0	4	1	0	0	5
Apoyo administrativo en salud A 5	0	1	0	0	0	1
Apoyo administrativo en salud A 6	0	5	0	0	0	5
Apoyo administrativo en salud A 7	0	0	1	0	0	1
Soporte administrativo “C”	2	0	0	0	0	2
Total	3	67	21	12	5	108

Pediatría 505 A

Comparativo de Productividad enero – marzo / 2013-2014

Actividad	2013				2014			
	Programado	Realizado	% de Avance	Calificación	Programado	Realizado	% de avance	Calificación
Consultas de primera vez	2,812	2,245	79.84	R	3,753	3,247	86.52	R
Consultas subsecuentes	4,883	7,363	150.79	V	4,722	10,327	218.70	V
Urgencias	1,677	1,133	67.56	R	1,485	1,159	78.05	R
Total	9,372	10,741	114.61	V	9,960	14,733	147.92	V
Ingresos		699				721		
Egresos	569	693	121.79	V	640	702	109.69	V
Intervenciones quirúrgicas	189	167	88.36	R	167	204	122.16	V
Procedimientos no quirúrgicos		25				9		
Días paciente	6,433	7,151	111.16	V	6,489	6,230	96.01	A
Días cama	8,100	8,460	104.44	V	8,100	8,460	104.44	V
Porcentaje de ocupación	79.42	84.53	106.43	V	80.11	73.64	91.92	A

Pediatría 505 A

20 Principales Motivos de Consulta enero – marzo 2014

Causa	Femenino	Masculino	Total	%
Asma	418	413	831	6.12
Caries dental	374	405	779	5.74
Infección crónica de las vías respiratorias superiores	391	312	703	5.18
Anomalías evidentes del tamaño de los maxilares	333	351	684	5.04
Neoplasias	251	337	588	4.33
Epilepsia y síndromes epilépticos	328	251	579	4.27
Rinitis alérgica y vasomotora	207	172	379	2.79
Consulta para atención y supervisión de la salud de otros ni/os o lactantes sanos	227	138	365	2.69
Examen medico general	240	90	330	2.43
Perturbación de la actividad y de la atención	72	224	296	2.18
Enfermedad del reflujo gastroesofágico sin esofagitis	153	129	282	2.08
Problemas de alimentación del recién nacido	116	163	279	2.06
Obesidad	197	70	267	1.97
Dermatitis	163	76	239	1.76
Peso bajo al nacer	97	94	191	1.41
Soplos cardiacos	113	63	176	1.30
Trastorno de vinculación reactiva en la niñez	92	70	162	1.19
Pie plano [pes planus] (adquirido)	78	68	146	1.08
Retardo del desarrollo	72	73	145	1.07
Ictericia neonatal	51	79	130	0.96
Otros	3,424	2,599	6,023	44.37
Total	7,397	6,177	13,574	100.00

Pediatría 505 A

20 Principales Motivos de Consulta por grupo de Edad y Sexo enero – marzo 2014

Causa	< 1		1 - 4		5 - 14		15 - 24		25 - 44	
	f	m	f	m	f	m	f	m	f	m
Asma	33	21	127	123	220	245	37	23	0	0
Caries dental	5	6	91	100	231	275	45	22	1	2
Infección crónica de las vías respiratorias superiores	5	12	123	73	208	185	55	42	0	0
Anomalías evidentes del tamaño de los maxilares	5	3	40	41	235	261	49	45	1	0
Neoplasias	9	9	31	80	149	131	61	117	1	0
Epilepsia y síndromes epilépticos	9	7	65	59	187	132	64	53	1	0
Rinitis alérgica y vasomotora	0	2	47	52	130	106	30	12	0	0
Consulta para atención y supervisión de la salud de otros ni/os o lactantes sanos	105	105	57	22	65	11	0	0	0	0
Examen medico general	9	10	66	24	121	42	41	11	3	1
Perturbación de la actividad y de la atención	2	1	9	17	55	195	6	11	0	0
Enfermedad del reflujo gastroesofágico sin esofagitis	43	51	55	30	36	36	18	11	1	0
Problemas de alimentación del recién nacido	116	163	0	0	0	0	0	0	0	0
Obesidad	0	2	17	4	148	55	32	9	0	0
Dermatitis	17	19	42	20	79	28	25	8	0	0
Peso bajo al nacer	97	94	0	0	0	0	0	0	0	0
Soplos cardiacos	11	10	37	15	46	31	19	7	0	0
Trastorno de vinculación reactiva en la niñez	2	1	24	15	53	52	13	2	0	0
Pie plano [pes planus] (adquirido)	3	0	29	21	41	45	4	2	1	0
Retardo del desarrollo	52	47	14	20	5	5	1	1	0	0
Ictericia neonatal	51	79	0	0	0	0	0	0	0	0
Otros	287	314	712	564	1,652	1,325	751	373	13	13
Total	861	956	1,586	1,280	3,661	3,160	1,251	749	22	16

Pediatría 505 A

20 Principales Motivos de Consulta por grupo de Edad y Sexo enero – marzo 2014

Causa	45 - 59		60 -64		65 o +		Total fem.	Total mas.	Total General
	f	m	f	m	f	m			
Asma	1	0	0	0	0	1	418	413	831
Caries dental	0	0	1	0	0	0	374	405	779
Infección crónica de las vías respiratorias superiores	0	0	0	0	0	0	391	312	703
Anomalías evidentes del tamaño de los maxilares	1	0	0	0	2	1	333	351	684
Neoplasias	0	0	0	0	0	0	251	337	588
Epilepsia y síndromes epilépticos	0	0	0	0	2	0	328	251	579
Rinitis alérgica y vasomotora	0	0	0	0	0	0	207	172	379
Consulta para atención y supervisión de la salud de otros ni/os o lactantes sanos	0	0	0	0	0	0	227	138	365
Examen medico general	0	2	0	0	0	0	240	90	330
Perturbación de la actividad y de la atención	0	0	0	0	0	0	72	224	296
Enfermedad del reflujo gastroesofágico sin esofagitis	0	1	0	0	0	0	153	129	282
Problemas de alimentación del recién nacido	0	0	0	0	0	0	116	163	279
Obesidad	0	0	0	0	0	0	197	70	267
Dermatitis	0	0	0	0	0	1	163	76	239
Peso bajo al nacer	0	0	0	0	0	0	97	94	191
Soplos cardiacos	0	0	0	0	0	0	113	63	176
Trastorno de vinculación reactiva en la niñez	0	0	0	0	0	0	92	70	162
Pie plano [pes planus] (adquirido)	0	0	0	0	0	0	78	68	146
Retardo del desarrollo	0	0	0	0	0	0	72	73	145
Ictericia neonatal	0	0	0	0	0	0	51	79	130
Otros	5	9	0	1	4	0	3,424	2,599	6,023
Total	7	12	1	1	8	3	7,397	6,177	13,574

Pediatría 505 A

20 Diagnósticos de Egreso más frecuentes enero – marzo 2014

Causa	Femenino	Masculino	Total
Neoplasias	31	62	93
Dificultad respiratoria y taquipnea del recién nacido	32	42	74
Sepsis bacteriana del recién nacido	23	43	66
Neumonía	14	30	44
Apendicitis aguda	15	19	34
Recién nacidos pretermino	9	19	28
Bajo peso para la edad gestacional	6	12	18
Afección hemorrágica	4	12	16
Ictericia neonatal	7	9	16
Traumatismo de la cabeza y cara	7	9	16
Recién nacido grande al nacer y posttermino	4	11	15
Feto y recién nacido afectados por trastornos hipertensivos de la madre	6	7	13
Epilepsia y síndromes epilépticos	6	5	11
Asfixia del nacimiento	5	6	11
Hidrocefalo	8	1	9
Bronquitis aguda	7	2	9
Calculo del riñón y vías urinarias	4	3	7
Feto y recién nacido afectados por otras anomalías morfológicas y funcionales de la placenta	4	3	7
Deshidratación del recién nacido	3	3	6
Feto y recién nacido afectados por ruptura prematura de las membranas	4	2	6
Otros	101	102	203
Total	300	402	702

Pediatría 505 A

**20 Diagnósticos de Egreso por Grupo de Edad y Sexo más frecuente
enero – marzo 2014**

Causa	< 1		1 - 4		5 - 14		15 - 24		25 - 44	
	f	m	f	m	f	m	f	m	f	m
Neoplasias	0	0	2	17	22	15	7	30	0	0
Dificultad respiratoria y taquipnea del recién nacido	32	42	0	0	0	0	0	0	0	0
Sepsis bacteriana del recién nacido	23	43	0	0	0	0	0	0	0	0
Neumonía	7	13	6	11	1	4	0	2	0	0
Apendicitis aguda	0	0	1	1	9	15	5	3	0	0
Recién nacidos pretermino	9	19	0	0	0	0	0	0	0	0
Bajo peso para la edad gestacional	6	12	0	0	0	0	0	0	0	0
Afección hemorrágica	0	3	1	5	3	2	0	2	0	0
Ictericia neonatal	7	9	0	0	0	0	0	0	0	0
Traumatismo de la cabeza y cara	2	1	1	2	4	5	0	1	0	0
Recién nacido grande al nacer y posttermino	4	11	0	0	0	0	0	0	0	0
Feto y recién nacido afectados por trastornos hipertensivos de la madre	6	7	0	0	0	0	0	0	0	0
Epilepsia y síndromes epilépticos	1	0	4	2	1	3	0	0	0	0
Asfixia del nacimiento	5	6	0	0	0	0	0	0	0	0
Hidrocefalo	4	0	2	1	1	0	1	0	0	0
Bronquitis aguda	6	2	1	0	0	0	0	0	0	0
Calculo del riñón y vías urinarias	0	0	0	3	3	0	1	0	0	0
Feto y recién nacido afectados por otras anomalías morfológicas y funcionales de la placenta	4	3	0	0	0	0	0	0	0	0
Deshidratación del recién nacido	3	3	0	0	0	0	0	0	0	0
Feto y recién nacido afectados por ruptura prematura de las membranas	4	2	0	0	0	0	0	0	0	0
Otros	41	35	14	23	28	34	18	10	0	0
Total	164	211	32	65	72	78	32	48	0	0

Pediatría 505 A

**20 Diagnósticos de Egreso por Grupo de Edad y Sexo más frecuente
enero – marzo 2014**

Causa	45 - 59		60 -64		65 o +		Total fem.	Total mas.	Total General
	f	m	f	m	f	m			
Neoplasias	0	0	0	0	0	0	31	62	93
Dificultad respiratoria y taquipnea del recién nacido	0	0	0	0	0	0	32	42	74
Sepsis bacteriana del recién nacido	0	0	0	0	0	0	23	43	66
Neumonía	0	0	0	0	0	0	14	30	44
Apendicitis aguda	0	0	0	0	0	0	15	19	34
Recién nacidos pretermino	0	0	0	0	0	0	9	19	28
Bajo peso para la edad gestacional	0	0	0	0	0	0	6	12	18
Afección hemorrágica	0	0	0	0	0	0	4	12	16
Ictericia neonatal	0	0	0	0	0	0	7	9	16
Traumatismo de la cabeza y cara	0	0	0	0	0	0	7	9	16
Recién nacido grande al nacer y posttermino	0	0	0	0	0	0	4	11	15
Feto y recién nacido afectados por trastornos hipertensivos de la madre	0	0	0	0	0	0	6	7	13
Epilepsia y síndromes epilépticos	0	0	0	0	0	0	6	5	11
Asfixia del nacimiento	0	0	0	0	0	0	5	6	11
Hidrocefalo	0	0	0	0	0	0	8	1	9
Bronquitis aguda	0	0	0	0	0	0	7	2	9
Calculo del riñón y vías urinarias	0	0	0	0	0	0	4	3	7
Feto y recién nacido afectados por otras anomalías morfológicas y funcionales de la placenta	0	0	0	0	0	0	4	3	7
Deshidratación del recién nacido	0	0	0	0	0	0	3	3	6
Feto y recién nacido afectados por ruptura prematura de las membranas	0	0	0	0	0	0	4	2	6
Otros	0	0	0	0	0	0	101	102	203
Total	0	0	0	0	0	0	300	402	702

Pediatría 505 A

Principales Causas de Defunción enero – marzo 2014

Causa	Femenino	Masculino	Total
Sepsis bacteriana del recién nacido	1	4	5
Dificultad respiratoria y taquipnea del recién nacido	0	2	2
Feto y recién nacido afectados por trastornos hipertensivos de la madre	0	1	1
Enfermedad de hirschsprung	1	0	1
Enanismo tanatoforico	0	1	1
Total	2	8	10

Pediatría 505 A

Principales Causas de Defunción por Grupo de Edad y Sexo enero – marzo 2014

Causa	< 1		1 - 4		5 - 14		15 - 24		25 - 44	
	f	m	f	m	f	m	f	m	f	m
Sepsis bacteriana del recién nacido	1	4	0	0	0	0	0	0	0	0
Dificultad respiratoria y taquipnea del recién nacido	0	2	0	0	0	0	0	0	0	0
Feto y recién nacido afectados por trastornos hipertensivos de la madre	0	1	0	0	0	0	0	0	0	0
Enfermedad de hirschsprung	0	0	1	0	0	0	0	0	0	0
Enanismo tanatoforico	0	1	0	0	0	0	0	0	0	0
Total	1	8	1	0	0	0	0	0	0	0

Pediatría 505 A

Principales Causas de Defunción por Grupo de Edad y Sexo enero – marzo 2014

Causa	45 - 59		60 -64		65 o +		Total fem.	Total mas.	Total General
	f	m	f	m	f	m			
Sepsis bacteriana del recién nacido	0	0	0	0	0	0	1	4	5
Dificultad respiratoria y taquipnea del recién nacido	0	0	0	0	0	0	0	2	2
Feto y recién nacido afectados por trastornos hipertensivos de la madre	0	0	0	0	0	0	0	1	1
Enfermedad de hirschsprung	0	0	0	0	0	0	1	0	1
Enanismo tanatoforico	0	0	0	0	0	0	0	1	1
Total	0	0	0	0	0	0	2	8	10

Pediatría 505 A

Principales Causas de Defunción Neonatal enero – marzo 2014

Causa	Femenino	Masculino	Total
Síndrome de dificultad respiratoria del Recién Nacido	4	7	11
Otros recién nacidos pretermino	1	2	3
Atelectasia primaria del Recién Nacido	2	0	2
Lesión no especificada del encéfalo, debida a traumatismo del nacimiento	0	1	1
Neumonía congénita, organismo no especificado	1	0	1
Hemorragia interventricular del feto y del recién nacido	0	1	1
Insuficiencia renal congénita	0	1	1
Malformación congénita del corazón	1	0	1
Ausencia, atresia y estenosis congénita del duodeno	0	1	1
Malformaciones congénitas múltiples	0	1	1
Total	9	14	23

Pediatría 505 A

20 Principales Cirugías y Procedimientos no Quirúrgicos enero – marzo 2014

Causa	Femenino	Masculino	Total
Reparación de hernia inguinal	7	17	24
Apendicetomía	6	10	16
Rinoplastia y rinoseptoplastia	4	9	13
Orquiopexia	0	13	13
Amigdalotomía y/o adenoidectomía	5	5	10
Disección venosa	4	6	10
Circuncisión	0	10	10
Incisión o biopsia de piel y tejido subcutáneo	5	3	8
Orquiectomía	0	7	7
Curación de herida	3	3	6
Laparotomía exploradora	3	3	6
Excisión de varicocele e hidrocele de cordón espermático	0	6	6
Extirpación de ganglio linfático	2	2	4
Gastrostomía	0	4	4
Extirpación local o destrucción de lesión o tejido de piel y tejido subcutáneo	3	1	4
Extirpación del conducto tirogloso	2	1	3
Turbinectomía	2	1	3
Piloromiotomía	1	2	3
Colecistectomía laparoscópica	2	1	3
Procedimientos para la creación de competencia esfinteriana esofagogastrica	1	1	2
Otros	32	26	58
Total	82	131	213

Pediatría 505 A

20 Principales Cirugías y Procedimientos no Quirúrgicos por grupo de Edad y Sexo
enero – marzo 2014

Causa	< 1		1 - 4		5 - 14		15 - 24		25 - 44	
	f	m	f	m	f	m	f	m	f	m
Reparación de hernia inguinal	2	5	4	5	1	5	0	2	0	0
Apendicetomía	0	0	1	1	2	8	3	1	0	0
Rinoplastia y rinoseptoplastia	0	0	0	0	3	6	1	3	0	0
Orquiopexia	0	2	0	4	0	7	0	0	0	0
Amigdalotomía y/o adenoidectomía	0	0	1	0	4	5	0	0	0	0
Disección venosa	1	1	0	4	1	1	2	0	0	0
Circuncisión	0	0	0	2	0	6	0	2	0	0
Incisión o biopsia de piel y tejido subcutáneo	1	0	1	2	2	0	1	1	0	0
Orquiectomía	0	0	0	1	0	2	0	4	0	0
Curación de herida	0	0	1	0	2	1	0	2	0	0
Laparotomía exploradora	0	1	0	1	2	1	1	0	0	0
Excisión de varicocele e hidrocele de cordón espermático	0	0	0	0	0	4	0	2	0	0
Extirpación de ganglio linfático	0	0	0	0	2	1	0	1	0	0
Gastrostomía	0	4	0	0	0	0	0	0	0	0
Extirpación local o destrucción de lesión o tejido de piel y tejido subcutáneo	0	0	1	0	2	0	0	1	0	0
Extirpación del conducto tirogloso	0	0	1	0	1	0	0	1	0	0
Turbinectomía	0	0	0	0	2	1	0	0	0	0
Piloromiotomía	1	2	0	0	0	0	0	0	0	0
Colecistectomía laparoscópica	0	0	0	0	0	1	2	0	0	0
Procedimientos para la creación de competencia esfinteriana esofagogastrica	1	1	0	0	0	0	0	0	0	0
Otros	9	4	5	6	9	9	9	7	0	0
Total	15	20	15	26	33	58	19	27	0	0

Pediatría 505 A

20 Principales Cirugías y Procedimientos no Quirúrgicos por grupo de Edad y Sexo
enero – marzo 2014

Causa	45 - 59		60 -64		65 o +		Total fem.	Total 1 mas.	Total General
	f	m	f	m	f	m			
Reparación de hernia inguinal	0	0	0	0	0	0	7	17	24
Apendicetomía	0	0	0	0	0	0	6	10	16
Rinoplastia y rinoseptoplastia	0	0	0	0	0	0	4	9	13
Orquiopexia	0	0	0	0	0	0	0	13	13
Amigdalotomía y/o adenoidectomía	0	0	0	0	0	0	5	5	10
Diseccción venosa	0	0	0	0	0	0	4	6	10
Circuncisión	0	0	0	0	0	0	0	10	10
Incisión o biopsia de piel y tejido subcutáneo	0	0	0	0	0	0	5	3	8
Orquiectomía	0	0	0	0	0	0	0	7	7
Curación de herida	0	0	0	0	0	0	3	3	6
Laparotomía exploradora	0	0	0	0	0	0	3	3	6
Excisión de varicocele e hidrocele de cordón espermático	0	0	0	0	0	0	0	6	6
Extirpación de ganglio linfático	0	0	0	0	0	0	2	2	4
Gastrostomía	0	0	0	0	0	0	0	4	4
Extirpación local o destrucción de lesión o tejido de piel y tejido subcutáneo	0	0	0	0	0	0	3	1	4
Extirpación del conducto tirogloso	0	0	0	0	0	0	2	1	3
Turbinectomía	0	0	0	0	0	0	2	1	3
Piloromiotomía	0	0	0	0	0	0	1	2	3
Colecistectomía laparoscópica	0	0	0	0	0	0	2	1	3
Procedimientos para la creación de competencia esfinteriana esofagogastrica	0	0	0	0	0	0	1	1	2
Otros	0	0	0	0	0	0	32	26	58
Total	0	0	0	0	0	0	82	131	213

Urgencias Pediátricas

20 Principales Motivos de Consulta enero – marzo 2014

Causa	Femenino	Masculino	Total	%
Infección aguda de las vías respiratorias superiores	107	141	248	21.40
Traumatismo y lesiones de la cabeza	50	51	101	8.71
Traumatismo y lesión de miembro torácico	24	55	79	6.82
Constipación	24	27	51	4.40
Infección aguda de las vías respiratorias inferiores	22	28	50	4.31
Infección de vías urinarias	35	9	44	3.80
Apendicitis aguda	11	17	28	2.42
Epilepsia y síndromes epilépticos	12	12	24	2.07
Infección intestinal viral	16	6	22	1.90
Gastroenteritis y colitis de origen infeccioso	9	11	20	1.73
Neumonía	12	6	18	1.55
Influenza con neumonía	10	7	17	1.47
Otitis media	9	5	14	1.21
Enfermedad del reflujo gastroesofágico	7	6	13	1.12
Traumatismo y lesión de miembro pélvico	3	10	13	1.12
Conjuntivitis	6	4	10	0.86
Gastritis	6	4	10	0.86
Síndrome doloroso abdominal y abdomen agudo	4	6	10	0.86
Hernias	5	4	9	0.78
Convulsiones febriles y las no especificadas	4	5	9	0.78
Otros	167	202	369	31.84
Total	543	616	1,159	100.00

Urgencias Pediátricas

20 Principales Motivos de Consulta por grupo de Edad y Sexo enero – marzo 2014

Causa	< 1		1 - 4		5 - 14		15 - 24		25 - 44	
	f	m	f	m	f	m	f	m	f	m
Infección aguda de las vías respiratorias superiores	15	34	42	60	45	42	5	5	0	0
Traumatismo y lesiones de la cabeza	5	3	19	17	23	19	3	12	0	0
Traumatismo y lesión de miembro torácico	2	0	13	22	8	26	1	7	0	0
Constipación	4	3	3	3	12	16	5	5	0	0
Infección aguda de las vías respiratorias inferiores	12	6	4	12	3	6	3	4	0	0
Infección de vías urinarias	1	3	9	2	17	2	8	2	0	0
Apendicitis aguda	1	0	0	2	6	11	4	4	0	0
Epilepsia y síndromes epilépticos	2	2	3	2	5	5	2	3	0	0
Infección intestinal viral	5	2	2	4	7	0	2	0	0	0
Gastroenteritis y colitis de origen infeccioso	0	3	6	5	2	3	1	0	0	0
Neumonía	8	4	2	2	2	0	0	0	0	0
Influenza con neumonía	1	0	1	3	7	2	1	2	0	0
Otitis media	0	1	3	2	5	2	1	0	0	0
Enfermedad del reflujo gastroesofágico	7	6	0	0	0	0	0	0	0	0
Traumatismo y lesión de miembro pélvico	0	1	1	3	1	5	1	1	0	0
Conjuntivitis	2	1	4	1	0	2	0	0	0	0
Gastritis	1	1	1	1	0	1	4	1	0	0
Síndrome doloroso abdominal y abdomen agudo	0	0	0	0	1	5	3	1	0	0
Hernias	0	0	0	0	2	3	3	1	0	0
Convulsiones febriles y las no especificadas	1	1	2	2	1	2	0	0	0	0
Otros	34	44	40	61	61	64	32	33	0	0
Total	101	115	155	204	208	216	79	81	0	0

Urgencias Pediátricas

20 Principales Motivos de Consulta por grupo de Edad y Sexo enero – marzo 2014

Causa	45 - 59		60 -64		65 o +		Total fem.	Total mas.	Total General
	f	m	f	m	f	m			
Infección aguda de las vías respiratorias superiores	0	0	0	0	0	0	107	141	248
Traumatismo y lesiones de la cabeza	0	0	0	0	0	0	50	51	101
Traumatismo y lesión de miembro torácico	0	0	0	0	0	0	24	55	79
Constipación	0	0	0	0	0	0	24	27	51
Infección aguda de las vías respiratorias inferiores	0	0	0	0	0	0	22	28	50
Infección de vías urinarias	0	0	0	0	0	0	35	9	44
Apendicitis aguda	0	0	0	0	0	0	11	17	28
Epilepsia y síndromes epilépticos	0	0	0	0	0	0	12	12	24
Infección intestinal viral	0	0	0	0	0	0	16	6	22
Gastroenteritis y colitis de origen infeccioso	0	0	0	0	0	0	9	11	20
Neumonía	0	0	0	0	0	0	12	6	18
Influenza con neumonía	0	0	0	0	0	0	10	7	17
Otitis media	0	0	0	0	0	0	9	5	14
Enfermedad del reflujo gastroesofágico	0	0	0	0	0	0	7	6	13
Traumatismo y lesión de miembro pélvico	0	0	0	0	0	0	3	10	13
Conjuntivitis	0	0	0	0	0	0	6	4	10
Gastritis	0	0	0	0	0	0	6	4	10
Síndrome doloroso abdominal y abdomen agudo	0	0	0	0	0	0	4	6	10
Hernias	0	0	0	0	0	0	5	4	9
Convulsiones febriles y las no especificadas	0	0	0	0	0	0	4	5	9
Otros	0	0	0	0	0	0	167	202	369
Total	0	0	0	0	0	0	543	616	1,159

Pediatría 505 A

Comparativo de Nacimientos enero – marzo / 2013-2014

2013									
Total de nacimientos			Nacidos Vivos			Nacidos vivos por sexo			Mortinatos
Total	Nacidos Vivos	Nacidos Muertos	Prematuros	Término	Post-termino	M	F	I	
1,117	1,090	27	153	929	8	571	518	1	0

2014									
Total de nacimientos			Nacidos Vivos			Nacidos vivos por sexo			Mortinatos
Total	Nacidos Vivos	Nacidos Muertos	Prematuros	Término	Post-termino	M	F	I	
997	952	45	128	810	14	494	458	0	1

TOTAL DE NACIMIENTOS POR PESO enero – marzo 2014

PESO	TOTAL
Menor de 999 grs.	43
1000 – 1500 grs.	19
1501 – 2000 grs.	58
2001 – 2500 grs.	109
2501 – 3000 grs.	342
3001 – 3500 grs.	311
3501 – 4000 grs.	104
4001 – 4500 grs.	9
Más de 4500 grs.	2
TOTAL	997

TOTAL DE ÓBITOS Y MORTINATOS POR PESO enero – marzo 2014

PESO	OBITOS	MORTINATOS
Menor de 500 grs.	32	0
501 - 999	11	0
1000 – 1500 grs.	0	0
1501 – 2000 grs.	2	1
2001 – 2500 grs.	0	0
2501 – 3000 grs.	0	0
3001 – 3500 grs.	0	0
3501 – 4000 grs.	0	0
4001 – 4500 grs.	0	0
Más de 4500 grs.	0	0
TOTAL	45	1

Urgencias Pediatría 505 A

Principales Diagnósticos de Egreso más frecuentes enero – marzo 2014

Causa	Femenino	Masculino	Total
Síndrome anémico	7	11	18
Neumonía	1	5	6
Diabetes mellitus	2	0	2
Sepsis bacteriana del recién nacido	2	0	2
Acidosis metabólica tardía del recién nacido	2	0	2
Convulsiones febriles y las no especificadas	1	1	2
Elevación de los niveles de transaminasas o deshidrogenasa láctica [dhl]	1	1	2
Síndrome hepatorenal	0	1	1
Deshidratación del recién nacido	1	0	1
Hipertensión intracraneal benigna	0	1	1
Neoplasias	0	1	1
Purpuras no trombocitopenias	0	1	1
Crisis o tormenta tirotoxicas	1	0	1
Apneas del recién nacido	0	1	1
Esclerosis tuberosa	0	1	1
Laringotraqueitis aguda	0	1	1
Bronquitis aguda	1	0	1
Traumatismos intracraneales	0	1	1
Quemadura del tronco, de segundo grado	0	1	1
Íleo paralítico	1	0	1
Otros	4	11	15
Total	24	38	62

Urgencias Pediatría 505 A

**20 Diagnósticos de Egreso por Grupo de Edad y Sexo más frecuente
enero – marzo 2014**

Causa	< 1		1 - 4		5 - 14		15 - 24		Total fem	Total mas	Total General
	f	m	f	m	f	m	f	m			
Síndrome anémico	2	5	3	2	2	3	0	1	7	11	18
Neumonía	0	1	0	2	1	1	0	1	1	5	6
Diabetes mellitus	0	0	0	0	1	0	1	0	2	0	2
Sepsis bacteriana del recién nacido	2	0	0	0	0	0	0	0	2	0	2
Acidosis metabólica tardía del recién nacido	2	0	0	0	0	0	0	0	2	0	2
Convulsiones febriles y las no especificadas	0	0	0	1	1	0	0	0	1	1	2
Elevación de los niveles de transaminasas o deshidrogenasa láctica [dhl]	1	1	0	0	0	0	0	0	1	1	2
Síndrome hepatorenal	0	0	0	0	0	0	0	1	0	1	1
Deshidratación del recién nacido	1	0	0	0	0	0	0	0	1	0	1
Hipertensión intracraneal benigna	0	0	0	1	0	0	0	0	0	1	1
Neoplasias	0	0	0	1	0	0	0	0	0	1	1
Purpuras no trombocitopenias	0	0	0	0	0	0	0	1	0	1	1
Crisis o tormenta tirotoxicas	0	0	1	0	0	0	0	0	1	0	1
Apneas del recién nacido	0	1	0	0	0	0	0	0	0	1	1
Esclerosis tuberosa	0	0	0	0	0	1	0	0	0	1	1
Laringotraqueitis aguda	0	0	0	1	0	0	0	0	0	1	1
Bronquitis aguda	1	0	0	0	0	0	0	0	1	0	1
Traumatismos intracraneales	0	0	0	1	0	0	0	0	0	1	1
Quemadura del tronco, de segundo grado	0	0	0	0	0	0	0	1	0	1	1
Íleo paralítico	0	0	1	0	0	0	0	0	1	0	1
Otros	2	3	0	4	1	4	1	0	4	11	15
Total	11	11	5	13	6	9	2	5	24	38	62

Urgencias Pediatría 505 A

Principales Causas de Mortalidad de Urgencias Pediátricas enero – marzo 2014

Causa	Femenino	Masculino	Total
Hipertensión intracraneal benigna	0	1	1
Enfermedad de la medula espinal, no especificada	0	1	1
Otras enfermedades del apéndice	1	0	1
Síndrome hepatorenal	0	1	1
Coma	0	1	1
Estado de choque	0	1	1
Traumatismo intracraneal	0	1	1
Total	1	6	7

Urgencias Pediatría 505 A


Principales Causas de Mortalidad de Urgencias Pediátricas por Edad y Sexo
enero – marzo 2014

Causa	< 1		1 - 4		5 - 14		15 - 24		Total fem.	Total mas.	Total General
	f	m	f	m	f	m	f	m			
Hipertensión intracraneal benigna	0	0	0	1	0	0	0	0	0	1	1
Enfermedad de la medula espinal, no especificada	0	0	0	0	0	1	0	0	0	1	1
Otras enfermedades del apéndice	0	0	0	0	1	0	0	0	1	0	1
Síndrome hepatorenal	0	0	0	0	0	0	0	1	0	1	1
Coma	0	0	0	0	0	1	0	0	0	1	1
Estado de choque	0	0	0	0	0	1	0	0	0	1	1
Traumatismo intracraneal	0	0	0	1	0	0	0	0	0	1	1
Total	0	0	0	2	1	3	0	1	1	6	7

PORCENTAJE DE OCUPACIÓN




PROMEDIO DÍAS ESTANCIA



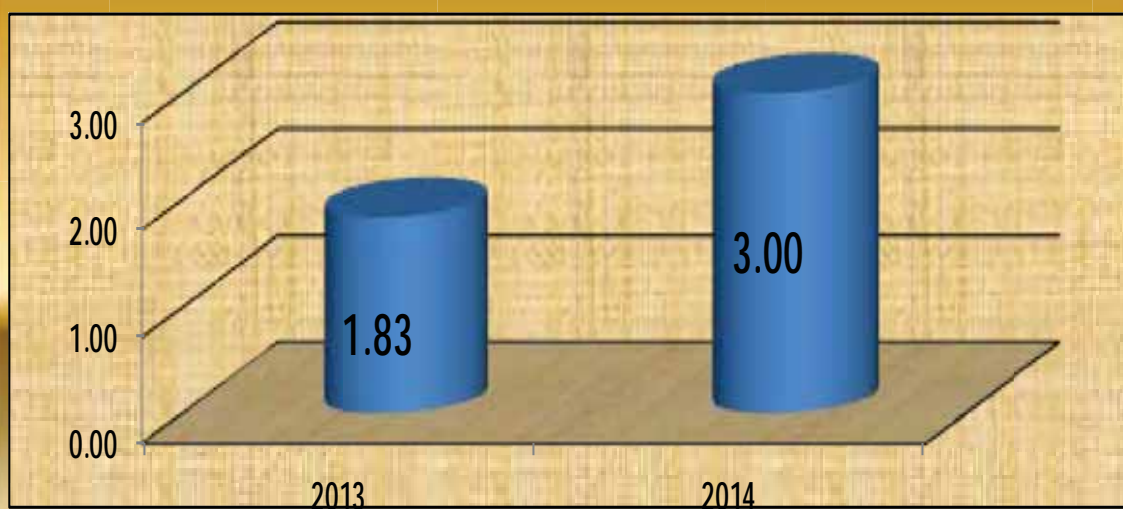
PEDIATRÍA

505 A

ÍNDICE DE ROTACIÓN



INTERVALO DE SUSTITUCIÓN



PEDIATRÍA

505 A

Pediatría 505 A

Recursos Humanos

Categoría	Turno					Total
	Completo	Matutino	Vespertino	Nocturno	Sab, dom y fest	
Rama médica						
Cirujano dentista “A”	0	2	0	0	0	2
Cirujano dentista “B”	0	1	0	0	0	1
Cirujano dentista “C”	0	1	0	0	0	1
Jefe de servicio	1	1	2	0	0	4
Médico especialista “A”	0	19	2	5	1	27
Médico especialista “B”	0	8	1	0	1	10
Médico especialista “C”	0	17	1	1	1	20
Rama de enfermería						
Auxiliar de enfermería “A”	0	4	4	5	0	13
Auxiliar de enfermería “B”	0	3	1	2	0	6
Enfermera especialista “A”	0	3	0	3	0	6
Enfermera especialista “B”	0	6	2	2	0	10
Enfermera especialista “C”	0	6	1	1	0	8
Enfermera general titulada “A”	0	11	13	12	0	36
Enfermera general titulada “B”	0	6	1	3	0	10
Enfermera General titulada “C”	0	16	10	8	0	34
Enfermera jefe de servicio	0	1	0	0	0	1
Subjefe de enfermeras	0	1	0	0	0	1

Pediatría 505 A

Recursos Humanos

Categoría	completo	Turno				Total
		Matutino	Vespertino	Nocturno	Sab, dom y fest	
Rama paramédica						
Afanadora	0	13	5	4	7	29
Auxiliar de estadística y archivo clínico	0	0	0	0	1	1
Camillero	0	1	1	2	0	4
Cocinero en hospital	0	0	1	0	1	2
Inhaloterapia	0	2	2	2	0	6
Lavandera en hospital	0	0	1	0	0	1
Psicólogo clínico	0	1	0	0	0	1
Técnico radiólogo en radioterapia	0	1	0	0	0	1
Terapista	0	0	0	1	0	1
Terapista especializado	0	0	0	0	1	1
Terapista profesional en rehabilitación	0	1	0	0	0	1
Coord. paramédico en área normativa “B”	0	1	0	0	0	1
Rama afín administrativa						
Apoyo administrativo en salud A 2	0	6	1	1	0	8
Apoyo administrativo en salud A 3	0	4	1	0	0	5
Apoyo administrativo en salud A 4	0	5	1	1	2	9
Apoyo administrativo en salud A 5	0	1	0	0	0	1
Apoyo administrativo en salud A 6	0	5	1	1	0	7
Apoyo administrativo en salud A 7	0	2	0	0	1	3
Soporte administrativo “C”	1	0	0	0	0	1
Total	2	149	52	54	16	273

Servicio de Cirugía General

Comparativo de Productividad enero – marzo 2013-2014

Actividad	2013				2014			
	Programado	Realizado	% de Avance	Calificación	Programado	Realizado	% de avance	Calificación
Consultas de primera vez	1,709	1,496	87.54	R	2,278	2,308	101.32	V
Consultas subsecuentes	2,046	2,117	103.47	V	4,228	4,608	108.99	V
Total	3,755	3,613	96.22	A	6,506	6,916	106.30	V
Ingresos		2,141				2,300		
Egresos	1,710	1,787	104.50	V	1,771	1,858	104.91	V
Intervenciones quirúrgicas	896	901	100.56	V	1,850	1,674	90.49	A
Procedimientos no quirúrgicos		206				2,808		
Días paciente	9,900	9,553	96.49	A	9,895	9,255	93.53	A
Días cama	12,510	12,960	103.60	V	12,420	12,643	101.80	V
Porcentaje de ocupación	79.14	73.71	93.14	A	79.67	73.20	91.88	A

Servicio de Cirugía General

20 Principales Motivos de Consulta enero – marzo 2014

Causa	Femenino	Masculino	Total	%
Colecistitis y colelitiasis	876	262	1,138	16.45
Fistula y fisura anal	351	459	810	11.71
Hernia inguinal	178	492	670	9.69
Neoplasias	426	175	601	8.69
Cuidados posteriores a la cirugía	272	235	507	7.33
Hemorroides	201	165	366	5.29
Trastornos tiroideos	223	26	249	3.60
Hernia umbilical	109	92	201	2.91
Otras hernias de pared	121	59	180	2.60
Hemorragia gastrointestinal	85	51	136	1.97
Enfermedad del ano y del recto, no especificada	70	61	131	1.89
Enfermedad del reflujo gastroesofágico sin esofagitis	79	46	125	1.81
Verrugas (venéreas) anogenitales	21	102	123	1.78
Absceso anal y rectal	35	85	120	1.74
Constipación	75	31	106	1.53
Síndrome del colon irritable	68	26	94	1.36
Colitis ulcerativas	49	37	86	1.24
Calculo del riñón y vías urinarias	47	12	59	0.85
Incontinencia fecal	37	22	59	0.85
Enfermedad diverticular del intestino	27	24	51	0.74
Otros	602	502	1,104	15.96
Total	3,952	2,964	6,916	100.00

Servicio de Cirugía General

20 Principales Motivos de Consulta por grupo de Edad y Sexo enero – marzo 2014

Causa	< 1		1 - 4		5 - 14		15 - 24		25 - 44	
	f	m	f	m	f	m	f	m	f	m
Colecistitis y colelitiasis	0	0	1	1	0	0	83	15	388	103
Fistula y fisura anal	1	0	0	0	0	0	33	18	147	194
Hernia inguinal	0	0	1	0	0	0	14	33	43	136
Neoplasias	0	0	0	0	1	0	15	10	136	43
Cuidados posteriores a la cirugía	0	0	0	0	1	0	16	30	110	65
Hemorroides	0	0	0	0	0	2	9	6	58	56
Trastornos tiroideos	0	0	1	0	0	0	13	12	68	2
Hernia umbilical	0	0	0	0	0	0	4	1	41	34
Otras hernias de pared	0	0	0	0	0	0	4	1	36	19
Hemorragia gastrointestinal	0	0	0	0	1	0	1	4	30	16
Enfermedad del ano y del recto, no especificada	0	0	0	0	0	0	0	6	18	22
Enfermedad del reflujo gastroesofágico sin esofagitis	0	0	0	0	0	0	3	1	28	23
Verrugas (venéreas) anogenitales	0	0	0	0	0	2	7	34	9	44
Absceso anal y rectal	0	0	0	0	0	0	0	6	23	44
Constipación	0	0	0	0	0	0	8	6	16	7
Síndrome del colon irritable	0	0	0	0	0	0	5	3	21	12
Colitis ulcerativas	0	0	0	0	0	0	1	1	30	20
Calculo del riñón y vías urinarias	0	0	0	0	0	0	6	1	18	2
Incontinencia fecal	0	0	0	0	0	0	1	2	6	9
Enfermedad diverticular del intestino	0	0	0	0	0	0	1	1	7	7
Otros	0	0	0	0	4	0	51	57	182	187
Total	1	0	3	1	7	4	275	248	1,415	1,045

Servicio de Cirugía General

20 Principales Motivos de Consulta por grupo de Edad y Sexo enero – marzo 2014

Causa	45 - 59		60 -64		65 o +		Total fem.	Total mas.	Total General
	f	m	f	m	f	m			
Colecistitis y colelitiasis	295	86	52	27	57	30	876	262	1,138
Fistula y fisura anal	144	187	8	32	18	28	351	459	810
Hernia inguinal	62	142	15	51	43	130	178	492	670
Neoplasias	177	72	31	22	66	28	426	175	601
Cuidados posteriores a la cirugía	85	63	21	28	39	49	272	235	507
Hemorroides	86	71	19	8	29	22	201	165	366
Trastornos tiroideos	98	9	15	1	28	2	223	26	249
Hernia umbilical	44	37	6	9	14	11	109	92	201
Otras hernias de pared	37	22	14	7	30	10	121	59	180
Hemorragia gastrointestinal	24	11	12	7	17	13	85	51	136
Enfermedad del ano y del recto, no especificada	36	21	4	5	12	7	70	61	131
Enfermedad del reflujo gastroesofágico sin esofagitis	38	13	6	4	4	5	79	46	125
Verrugas (venéreas) anogenitales	4	12	0	3	1	7	21	102	123
Absceso anal y rectal	9	29	2	4	1	2	35	85	120
Constipación	35	8	1	3	15	7	75	31	106
Síndrome del colon irritable	28	8	3	0	11	3	68	26	94
Colitis ulcerativas	10	13	5	0	3	3	49	37	86
Calculo del riñón y vías urinarias	15	6	2	2	6	1	47	12	59
Incontinencia fecal	7	7	10	1	13	3	37	22	59
Enfermedad diverticular del intestino	5	8	4	5	10	3	27	24	51
Otros	201	160	51	42	113	56	602	502	1,104
Total	1,440	985	281	261	530	420	3,952	2,964	6,916

Servicio de Cirugía General

20 Diagnósticos de Egreso más frecuentes enero – marzo 2014

Causa	Femenino	Masculino	Total
Colecistitis y colelitiasis	372	104	476
Hernia inguinal	39	140	179
Neoplasias	106	51	157
Apendicitis aguda	48	59	107
Diabetes mellitus	29	60	89
Insuficiencia renal crónica	30	33	63
Hernia umbilical	31	27	58
Otras hernias	31	10	41
Pancreatitis aguda	27	12	39
Enfermedad del reflujo gastroesofágico	22	13	35
Insuficiencia venosa (crónica) (periférica)	28	5	33
Trastornos tiroideos	27	4	31
Obstrucciones intestinales	19	8	27
Síndrome doloroso abdominal y abdomen agudo	13	9	22
Fistula anal y anorrectal	2	17	19
Insuficiencia hepática	4	12	16
Hemorragia gastrointestinal	5	11	16
Calculo del riñón y vías urinarias	12	3	15
Hernia femoral	5	9	14
Insuficiencia renal aguda	6	8	14
Otros	183	224	407
Total	1,039	819	1,858

Servicio de Cirugía General

20 Diagnósticos de Egreso por Grupo de Edad y Sexo más frecuente enero – marzo 2014

Causa	< 1		1 - 4		5 - 14		15 - 24		25 - 44	
	f	m	f	m	f	m	f	m	f	m
Colecistitis y colelitiasis	0	0	0	0	0	0	46	7	174	36
Hernia inguinal	0	0	0	0	0	0	2	10	10	36
Neoplasias	0	0	0	0	0	0	4	3	30	21
Apendicitis aguda	0	0	0	0	0	0	13	20	25	23
Diabetes mellitus	0	0	0	0	0	0	0	0	1	9
Insuficiencia renal crónica	0	0	0	0	0	0	4	10	12	16
Hernia umbilical	0	0	0	0	0	0	2	0	14	9
Otras hernias	0	0	0	0	0	0	0	0	8	2
Pancreatitis aguda	0	0	0	0	0	0	7	0	12	7
Enfermedad del reflujo gastroesofágico	0	0	0	0	0	0	3	1	7	6
Insuficiencia venosa (crónica) (periférica)	0	0	0	0	0	0	0	0	10	3
Trastornos tiroideos	0	0	0	0	0	0	1	1	9	2
Obstrucciones intestinales	0	0	0	0	0	0	0	0	5	3
Síndrome doloroso abdominal y abdomen agudo	0	0	0	0	0	0	1	1	6	4
Fistula anal y anorrectal	0	0	0	0	0	0	0	0	1	9
Insuficiencia hepática	0	0	0	0	0	0	0	0	0	3
Hemorragia gastrointestinal	0	0	0	0	0	0	0	0	1	5
Calculo del riñón y vías urinarias	0	0	0	0	0	0	0	0	6	2
Hernia femoral	0	0	0	0	0	0	0	1	1	1
Insuficiencia renal aguda	0	0	0	0	0	0	2	0	2	3
Otros	0	0	0	0	0	0	14	24	56	78
Total	0	0	0	0	0	0	99	78	390	278

Servicio de Cirugía General

20 Diagnósticos de Egreso por Grupo de Edad y Sexo más frecuente enero – marzo 2014

Causa	45 - 59		60 -64		65 o +		Total fem.	Total mas.	Total General
	f	m	f	m	f	m			
Colecistitis y colelitiasis	98	34	22	13	32	14	372	104	476
Hernia inguinal	15	48	3	13	9	33	39	140	179
Neoplasias	52	11	5	2	15	14	106	51	157
Apendicitis aguda	7	13	0	1	3	2	48	59	107
Diabetes mellitus	8	25	5	13	15	13	29	60	89
Insuficiencia renal crónica	7	5	2	2	5	0	30	33	63
Hernia umbilical	9	13	0	2	6	3	31	27	58
Otras hernias	14	3	5	1	4	4	31	10	41
Pancreatitis aguda	8	2	0	1	0	2	27	12	39
Enfermedad del reflujo gastroesofágico	7	3	3	1	2	2	22	13	35
Insuficiencia venosa (crónica) (periférica)	11	1	4	0	3	1	28	5	33
Trastornos tiroideos	13	1	2	0	2	0	27	4	31
Obstrucciones intestinales	6	2	0	1	8	2	19	8	27
Síndrome doloroso abdominal y abdomen agudo	4	3	0	0	2	1	13	9	22
Fistula anal y anorrectal	1	6	0	2	0	0	2	17	19
Insuficiencia hepática	2	4	0	1	2	4	4	12	16
Hemorragia gastrointestinal	1	4	1	1	2	1	5	11	16
Calculo del riñón y vías urinarias	6	1	0	0	0	0	12	3	15
Hernia femoral	2	3	0	0	2	4	5	9	14
Insuficiencia renal aguda	2	2	0	1	0	2	6	8	14
Otros	63	59	11	13	39	50	183	224	407
Total	336	243	63	68	151	152	1,039	819	1,858

Servicio de Cirugía General

20 Principales Causas de Defunción enero – marzo 2014

Causa	Femenino	Masculino	Total
Septicemia	6	4	10
Neumonía	3	6	9
Insuficiencia renal aguda	3	4	7
Síndrome del choque tóxico	0	4	4
Neoplasias	1	3	4
Insuficiencia hepática,	1	3	4
Diabetes mellitus	3	0	3
Cardiopatías isquémicas	1	2	3
Hernias	2	1	3
Colecistitis y colelitiasis	2	1	3
Insuficiencia renal crónica	2	1	3
Obstrucciones intestinales	2	0	2
Estado de choque	0	2	2
Desequilibrio hidroelectrolítico	0	1	1
Apendicitis aguda	0	1	1
Hipertensión pulmonar	0	1	1
Hemorragia intracerebral en hemisferio, subcortical	1	0	1
Hemorragia gastrointestinal	0	1	1
Hemorragia epidural	0	1	1
Enfermedad del reflujo gastroesofágico	0	1	1
Otros	6	3	9
Total	33	40	73

Servicio de Cirugía General

20 Principales Causas de Defunción mas frecuentes por Grupo de Edad y Sexo
enero – marzo 2014

Causa	< 1		1 - 4		5 - 14		15 - 24		25 - 44	
	f	m	f	m	f	m	f	m	f	m
Septicemia	0	0	0	0	0	0	0	0	0	2
Neumonía	0	0	0	0	0	0	0	0	0	3
Insuficiencia renal aguda	0	0	0	0	0	0	0	0	2	1
Síndrome del choque tóxico	0	0	0	0	0	0	0	0	0	0
Neoplasias	0	0	0	0	0	0	0	0	0	1
Insuficiencia hepática,	0	0	0	0	0	0	0	0	0	1
Diabetes mellitus	0	0	0	0	0	0	0	0	0	0
Cardiopatías isquémicas	0	0	0	0	0	0	0	0	1	0
Hernias	0	0	0	0	0	0	0	0	1	0
Colecistitis y colelitiasis	0	0	0	0	0	0	0	0	0	0
Insuficiencia renal crónica	0	0	0	0	0	0	0	1	1	0
Obstrucciones intestinales	0	0	0	0	0	0	0	0	0	0
Estado de choque	0	0	0	0	0	0	0	0	0	0
Desequilibrio hidroelectrolítico	0	0	0	0	0	0	0	0	0	1
Apendicitis aguda	0	0	0	0	0	0	0	0	0	0
Hipertensión pulmonar	0	0	0	0	0	0	0	0	0	1
Hemorragia intracerebral en hemisferio, subcortical	0	0	0	0	0	0	0	0	1	0
Hemorragia gastrointestinal	0	0	0	0	0	0	0	0	0	0
Hemorragia epidural	0	0	0	0	0	0	0	1	0	0
Enfermedad del reflujo gastroesofágico	0	0	0	0	0	0	0	0	0	0
Otros	0	0	0	0	0	0	0	1	0	1
Total	0	0	0	0	0	0	0	3	6	11

Servicio de Cirugía General

20 Principales Causas de Defunción mas frecuentes por Grupo de Edad y Sexo
enero – marzo 2014

Causa	45 - 59		60 -64		65 o +		Total fem.	Total mas.	Total General
	f	m	f	m	f	m			
Septicemia	2	1	0	0	4	1	6	4	10
Neumonía	2	1	0	0	1	2	3	6	9
Insuficiencia renal aguda	1	2	0	0	0	1	3	4	7
Síndrome del choque tóxico	0	1	0	1	0	2	0	4	4
Neoplasias	1	0	0	1	0	1	1	3	4
Insuficiencia hepática,	1	2	0	0	0	0	1	3	4
Diabetes mellitus	1	0	0	0	2	0	3	0	3
Cardiopatías isquémicas	0	0	0	1	0	1	1	2	3
Hernias	0	0	0	1	1	0	2	1	3
Colecistitis y colelitiasis	0	1	1	0	1	0	2	1	3
Insuficiencia renal crónica	0	0	0	0	1	0	2	1	3
Obstrucciones intestinales	1	0	0	0	1	0	2	0	2
Estado de choque	0	0	0	0	0	2	0	2	2
Desequilibrio hidroelectrolítico	0	0	0	0	0	0	0	1	1
Apendicitis aguda	0	1	0	0	0	0	0	1	1
Hipertensión pulmonar	0	0	0	0	0	0	0	1	1
Hemorragia intracerebral en hemisferio, subcortical	0	0	0	0	0	0	1	0	1
Hemorragia gastrointestinal	0	0	0	1	0	0	0	1	1
Hemorragia epidural	0	0	0	0	0	0	0	1	1
Enfermedad del reflujo gastroesofágico	0	0	0	1	0	0	0	1	1
Otros	0	0	1	0	5	1	6	3	9
Total	9	9	2	6	16	11	33	40	73

Servicio de Cirugía General

20 Principales Cirugías y procedimientos no Quirúrgicos enero – marzo 2014

Causa	Femenino	Masculino	Total
Examen digital de recto	806	814	1,620
Anoscopia	387	336	723
Procedimientos diagnósticos sobre ano y tejido perianal	317	337	654
Colecistectomía laparoscópica	193	47	240
Proctosigmoidoscopia rígida	82	58	140
Desbridamiento no excisional de herida, infección o quemadura	11	129	140
Reparación de hernia inguinal	25	107	132
Ultrasonografía diagnostica del aparato digestivo	29	35	64
Sigmoidoscopia flexible	30	29	59
Fistulotomía anal	20	33	53
Laparotomía exploradora	16	35	51
Reparación de hernia umbilical	23	20	43
Otra incisión de ano	13	18	31
Tiroidectomía	26	4	30
Biopsia cerrada [endoscópica] del intestino grueso	10	13	23
Biopsia de piel y tejido subcutáneo	14	9	23
Colecistectomía	17	4	21
Esfinterotomía anal	13	7	20
Reparación de pared abdominal	14	5	19
Desbridamiento excisional de herida, infección o quemadura	7	11	18
Otros	207	170	377
Total	2,260	2,221	4,481

Servicio de Cirugía General

20 Principales Cirugías y procedimientos no Quirúrgicos por grupo de Edad y Sexo enero – marzo 2014

Causa	< 1		1 - 4		5 - 14		15 - 24		25 - 44	
	f	m	f	m	f	m	f	m	f	m
Examen digital de recto	0	0	0	0	0	2	42	63	264	316
Anoscopia	0	0	0	0	0	2	21	24	105	124
Procedimientos diagnósticos sobre ano y tejido perianal	0	0	0	0	2	2	17	30	87	124
Colecistectomía laparoscópica	0	0	0	0	1	0	22	3	88	17
Proctosigmoidoscopia rígida	0	0	0	0	0	1	5	7	16	21
Desbridamiento no excisional de herida, infección o quemadura	0	0	0	0	0	0	0	0	1	14
Reparación de hernia inguinal	0	0	0	0	0	0	1	8	8	32
Ultrasonografía diagnóstica del aparato digestivo	0	0	0	0	0	0	3	2	11	17
Sigmoidoscopia flexible	0	0	0	0	0	0	0	5	11	8
Fistulotomía anal	0	0	0	0	0	0	2	0	11	16
Laparotomía exploradora	0	0	0	0	0	0	1	1	5	19
Reparación de hernia umbilical	0	0	0	0	0	0	1	0	9	7
Otra incisión de ano	0	0	0	0	0	0	0	2	9	5
Tiroidectomía	0	0	0	0	0	0	3	1	7	1
Biopsia cerrada [endoscópica] del intestino grueso	0	0	0	0	0	0	0	2	3	7
Biopsia de piel y tejido subcutáneo	0	0	0	0	0	0	0	1	9	3
Colecistectomía	0	0	0	0	0	0	1	1	7	2
Esfinterotomía anal	0	0	0	0	0	0	1	0	4	4
Reparación de pared abdominal	0	0	0	0	0	0	0	0	2	2
Desbridamiento excisional de herida, infección o quemadura	0	0	0	0	0	0	0	0	0	4
Otros	0	0	0	0	1	0	15	13	65	60
Total	0	0	0	0	4	7	135	163	722	803

Servicio de Cirugía General

**20 Principales Cirugías y procedimientos no Quirúrgicos por grupo de Edad y Sexo
enero – marzo 2014**

Causa	45 - 59		60 -64		65 o +		Total fem.	Total mas.	Total General
	f	m	f	m	f	m			
Examen digital de recto	322	310	52	60	126	63	806	814	1,620
Anoscopia	149	131	41	17	71	38	387	336	723
Procedimientos diagnósticos sobre ano y tejido perianal	124	122	32	30	55	29	317	337	654
Colecistectomía laparoscópica	51	12	14	9	17	6	193	47	240
Proctosigmoidoscopia rígida	40	17	8	6	13	6	82	58	140
Desbridamiento no excisional de herida, infección o quemadura	7	67	1	22	2	26	11	129	140
Reparación de hernia inguinal	10	33	1	8	5	26	25	107	132
Ultrasonografía diagnóstica del aparato digestivo	7	9	1	3	7	4	29	35	64
Sigmoidoscopia flexible	12	9	3	1	4	6	30	29	59
Fistulotomía anal	5	13	1	2	1	2	20	33	53
Laparotomía exploradora	5	12	1	1	4	2	16	35	51
Reparación de hernia umbilical	7	11	1	2	5	0	23	20	43
Otra incisión de ano	3	9	1	1	0	1	13	18	31
Tiroidectomía	13	2	1	0	2	0	26	4	30
Biopsia cerrada [endoscópica] del intestino grueso	3	3	4	1	0	0	10	13	23
Biopsia de piel y tejido subcutáneo	4	5	1	0	0	0	14	9	23
Colecistectomía	9	0	0	1	0	0	17	4	21
Esfinterotomía anal	8	2	0	1	0	0	13	7	20
Reparación de pared abdominal	6	2	1	1	5	0	14	5	19
Desbridamiento excisional de herida, infección o quemadura	2	5	5	0	0	2	7	11	18
Otros	77	59	15	18	34	20	207	170	377
Total	864	833	184	184	351	231	2,260	2,221	4,481

Cirugía General 107 B

Comparativo de Productividad enero – marzo / 2013-2014

Actividad	2013				2014			
	Programado	Realizado	% de Avance	Calificación	Programado	Realizado	% de avance	Calificación
Consultas de primera vez	438	356	81.28	R	525	671	127.81	V
Consultas subsecuentes	372	359	96.51	A	1,910	1,914	100.21	V
Total	810	715	88.27	R	2,435	2,585	106.16	V
Ingresos		0				29		
Egresos		0			50	60	120.00	V
Intervenciones quirúrgicas		1,220			958	1,506	100.52	V
Procedimientos no quirúrgicos		1,930				2,107		
Días paciente		0			441	470	106.58	V
Días cama		0			540	498	92.22	A
Porcentaje de ocupación		0			87.50	94.38	107.86	V

Nota: Esta especialidad inició como servicio independiente a partir de Octubre de 2014

Cirugía General 107 B

20 Principales Motivos de Consulta enero – marzo 2014

Causa	Femenino	Masculino	Total	%
Fistula y fisura anal	350	458	808	31.26
Hemorroides	200	165	365	14.12
Neoplasias	105	89	194	7.50
Hemorragia gastrointestinal	85	51	136	5.26
Enfermedad del ano y del recto	71	61	132	5.11
Verrugas (venéreas) anogenitales	21	102	123	4.76
Absceso anal y rectal	35	85	120	4.64
Constipación	73	30	103	3.98
Colitis ulcerativas	49	37	86	3.33
Incontinencia fecal	37	22	59	2.28
Enfermedad diverticular del intestino	25	21	46	1.78
Síndrome del colon irritable con diarrea	29	13	42	1.62
Pólipo rectal	15	18	33	1.28
Prolapso rectal	24	9	33	1.28
Proctitis por radiación	19	14	33	1.28
Colostomía	15	18	33	1.28
Ileostomía	13	16	29	1.12
Síndrome del colon irritable sin diarrea	16	6	22	0.85
Fistula vesicointestinal	6	15	21	0.81
Fistula anorrectal	6	10	16	0.62
Otros	88	63	151	5.84
Total	1,282	1,303	2,585	100.00

Cirugía General 107 B

20 Principales Motivos de Consulta por grupo de Edad y Sexo enero – marzo 2014

Causa	< 1		1 - 4		5 - 14		15 - 24		25 - 44	
	f	m	f	m	f	m	f	m	f	m
Fistula y fisura anal	1	0	0	0	0	0	33	18	147	193
Hemorroides	0	0	0	0	0	2	9	6	57	56
Neoplasias	0	0	0	0	0	0	1	3	15	25
Hemorragia gastrointestinal	0	0	0	0	1	0	1	4	30	16
Enfermedad del ano y del recto	0	0	0	0	0	0	0	6	18	22
Verrugas (venéreas) anogenitales	0	0	0	0	0	2	7	34	9	44
Absceso anal y rectal	0	0	0	0	0	0	0	6	23	44
Constipación	0	0	0	0	0	0	8	5	15	7
Colitis ulcerativas	0	0	0	0	0	0	1	1	30	20
Incontinencia fecal	0	0	0	0	0	0	1	2	6	9
Enfermedad diverticular del intestino	0	0	0	0	0	0	1	1	6	6
Síndrome del colon irritable con diarrea	0	0	0	0	0	0	2	1	9	6
Pólipo rectal	0	0	0	0	0	0	0	3	1	7
Prolapso rectal	0	0	0	0	0	0	0	2	0	4
Proctitis por radiación	0	0	0	0	0	0	1	0	3	2
Colostomía	0	0	0	0	0	0	3	1	5	4
Ileostomía	0	0	0	0	0	0	0	0	3	8
Síndrome del colon irritable sin diarrea	0	0	0	0	0	0	0	1	4	1
Fistula vesicointestinal	0	0	0	0	0	0	1	0	1	4
Fistula anorrectal	0	0	0	0	0	0	0	1	4	4
Otros	0	0	0	0	4	0	5	5	27	26
Total	1	0	0	0	5	4	74	100	413	508

Cirugía General 107 B

20 Principales Motivos de Consulta por grupo de Edad y Sexo enero – marzo 2014

Causa	45 - 59		60 -64		65 o +		Total fem.	Total mas.	Total General
	f	m	f	m	f	m			
Fistula y fisura anal	144	187	8	32	17	28	350	458	808
Hemorroides	86	71	19	8	29	22	200	165	365
Neoplasias	45	31	13	15	31	15	105	89	194
Hemorragia gastrointestinal	24	11	12	7	17	13	85	51	136
Enfermedad del ano y del recto	36	21	4	5	13	7	71	61	132
Verrugas (venéreas) anogenitales	4	12	0	3	1	7	21	102	123
Absceso anal y rectal	9	29	2	4	1	2	35	85	120
Constipación	35	8	1	3	14	7	73	30	103
Colitis ulcerativas	10	13	5	0	3	3	49	37	86
Incontinencia fecal	7	7	10	1	13	3	37	22	59
Enfermedad diverticular del intestino	5	8	3	3	10	3	25	21	46
Síndrome del colon irritable con diarrea	12	5	2	0	4	1	29	13	42
Pólipo rectal	5	4	3	1	6	3	15	18	33
Prolapso rectal	5	1	1	0	18	2	24	9	33
Proctitis por radiación	8	2	2	2	5	8	19	14	33
Colostomía	4	7	2	4	1	2	15	18	33
Ileostomía	3	5	5	2	2	1	13	16	29
Síndrome del colon irritable sin diarrea	9	2	1	0	2	2	16	6	22
Fistula vesicointestinal	1	7	0	2	3	2	6	15	21
Fistula anorrectal	2	4	0	1	0	0	6	10	16
Otros	31	23	7	4	14	5	88	63	151
Total	485	458	100	97	204	136	1,282	1,303	2,585

Cirugía General 107 B

20 Diagnósticos de Egreso más frecuentes enero – marzo 2014

Causa	Femenino	Masculino	Total
Neoplasias	7	6	13
Insuficiencia hepática	2	7	9
Hemorragia gastrointestinal	0	7	7
Fistula anal	1	2	3
Colecistitis aguda	2	1	3
Hepatitis alcohólica	0	2	2
Enfermedad renal crónica	1	1	2
Ileostomía	0	2	2
Insuficiencia hepática alcohólica	0	1	1
Hemorroides	0	1	1
Varices esofágicas sin hemorragia	0	1	1
Enfermedad del reflujo gastroesofágico con esofagitis	0	1	1
Gastritis	0	1	1
Enfermedad de crohn del intestino grueso	0	1	1
Colitis ulcerativas	0	1	1
Enfermedad diverticular del intestino	0	1	1
Pancreatitis aguda	0	1	1
Fascitis necrotizante	0	1	1
Hemorroides	0	1	1
Cirrosis hepática alcohólica	0	1	1
Otros	4	3	7
Total	17	43	60

Cirugía General 107 B

20 Diagnósticos de Egreso por Grupo de Edad y Sexo más frecuente enero – marzo 2014

Causa	< 1		1 - 4		5 - 14		15 - 24		25 - 44	
	f	m	f	m	f	m	f	m	f	m
Neoplasias	0	0	0	0	0	0	0	1	0	3
Insuficiencia hepática	0	0	0	0	0	0	0	0	0	2
Hemorragia gastrointestinal	0	0	0	0	0	0	0	0	0	3
Fistula anal	0	0	0	0	0	0	0	0	0	1
Colecistitis aguda	0	0	0	0	0	0	0	0	1	0
Hepatitis alcohólica	0	0	0	0	0	0	0	0	0	1
Enfermedad renal crónica	0	0	0	0	0	0	0	1	0	0
Ileostomía	0	0	0	0	0	0	0	0	0	0
Insuficiencia hepática alcohólica	0	0	0	0	0	0	0	0	0	0
Hemorroides	0	0	0	0	0	0	0	0	0	0
Varices esofágicas sin hemorragia	0	0	0	0	0	0	0	0	0	0
Enfermedad del reflujo gastroesofágico con esofagitis	0	0	0	0	0	0	0	0	0	0
Gastritis	0	0	0	0	0	0	0	0	0	0
Enfermedad de crohn del intestino grueso	0	0	0	0	0	0	0	0	0	1
Colitis ulcerativas	0	0	0	0	0	0	0	0	0	0
Enfermedad diverticular del intestino	0	0	0	0	0	0	0	0	0	1
Pancreatitis aguda	0	0	0	0	0	0	0	0	0	1
Fascitis necrotizante	0	0	0	0	0	0	0	0	0	0
Hemorroides	0	0	0	0	0	0	0	0	0	0
Cirrosis hepática alcohólica	0	0	0	0	0	0	0	0	0	0
Otros	0	0	0	0	0	0	0	1	1	2
Total	0	0	0	0	0	0	0	3	2	15

Cirugía General 107 B

20 Diagnósticos de Egreso por Grupo de Edad y Sexo más frecuente enero – marzo 2014

Causa	45 - 59		60 -64		65 o +		Total fem.	Total mas.	Total General
	f	m	f	m	f	m			
Neoplasias	4	1	1	0	2	1	7	6	13
Insuficiencia hepática	1	2	0	1	1	2	2	7	9
Hemorragia gastrointestinal	0	2	0	1	0	1	0	7	7
Fistula anal	1	1	0	0	0	0	1	2	3
Colecistitis aguda	1	1	0	0	0	0	2	1	3
Hepatitis alcohólica	0	1	0	0	0	0	0	2	2
Enfermedad renal crónica	1	0	0	0	0	0	1	1	2
Ileostomía	0	1	0	0	0	1	0	2	2
Insuficiencia hepática alcohólica	0	1	0	0	0	0	0	1	1
Hemorroides	0	1	0	0	0	0	0	1	1
Varices esofágicas sin hemorragia	0	0	0	1	0	0	0	1	1
Enfermedad del reflujo gastroesofágico con esofagitis	0	0	0	0	0	1	0	1	1
Gastritis	0	1	0	0	0	0	0	1	1
Enfermedad de crohn del intestino grueso	0	0	0	0	0	0	0	1	1
Colitis ulcerativas	0	1	0	0	0	0	0	1	1
Enfermedad diverticular del intestino	0	0	0	0	0	0	0	1	1
Pancreatitis aguda	0	0	0	0	0	0	0	1	1
Fascitis necrotizante	0	1	0	0	0	0	0	1	1
Hemorroides	0	0	0	0	0	1	0	1	1
Cirrosis hepática alcohólica	0	0	0	0	0	1	0	1	1
Otros	1	0	2	0	0	0	4	3	7
Total	9	14	3	3	3	8	17	43	60

Cirugía General 107 B

Principales Causas de Defunción enero – marzo 2014

Causa	Femenino	Masculino	Total
Septicemia	0	1	1
Enfermedad toxica del hígado con cirrosis y fibrosis del hígado	1	0	1
Insuficiencia hepática	0	1	1
Hemorragia gastrointestinal	0	1	1
Total	1	3	4

Cirugía General 107 B

Principales Causas de Defunción por Grupo de Edad y Sexo enero – marzo 2014

Causa	< 1		1 - 4		5 - 14		15 - 24		25 - 44		
	f	m	f	m	f	m	f	m	f	m	
Septicemia	0	0	0	0	0	0	0	0	0	0	1
Enfermedad toxica del hígado con cirrosis y fibrosis del hígado	0	0	0	0	0	0	0	0	0	0	0
Insuficiencia hepática	0	0	0	0	0	0	0	0	0	0	0
Hemorragia gastrointestinal	0	0	0	0	0	0	0	0	0	0	0
Total	0	0	0	0	0	0	0	0	0	0	1

Cirugía General 107 B

Principales Causas de Defunción por Grupo de Edad y Sexo enero – marzo 2014

Causa	45 - 59		60 -64		65 o +		Total fem.	Total mas.	Total General
	f	m	f	m	f	m			
Septicemia	0	0	0	0	0	0	0	1	1
Enfermedad toxica del hígado con cirrosis y fibrosis del hígado	0	0	1	0	0	0	1	0	1
Insuficiencia hepática	0	1	0	0	0	0	0	1	1
Hemorragia gastrointestinal	0	0	0	1	0	0	0	1	1
Total	0	1	1	1	0	0	1	3	4

Cirugía General 107 B

20 Principales Cirugías y Procedimientos no Quirúrgicos enero – marzo 2014

Causa	Femenino	Masculino	Total
Examen digital de recto	806	814	1,620
Anoscopia	387	336	723
Procedimientos diagnósticos sobre ano y tejido perianal	317	337	654
Proctosigmoidoscopia rígida	82	58	140
Ultrasonografía diagnostica del aparato digestivo	29	35	64
Sigmoidoscopia flexible	30	29	59
Fistulotomía anal	20	33	53
Otra incisión de ano	13	18	31
Laparotomía exploradora	5	25	30
Biopsia cerrada [endoscópica] del intestino grueso	10	13	23
Esfinterotomía anal	13	7	20
Revisión de herida operatoria de segmento anterior, no clasificada bajo otro concepto	9	5	14
Colonoscopia	5	6	11
Colostomía permanente	4	7	11
Resección anterior de recto con colostomía simultanea	8	3	11
Cierre de estoma de intestino	2	8	10
Extirpación local o eliminación (destrucción) de lesión o de tejido del ano	1	9	10
Ligamento de hemorroides	4	6	10
Extirpación de hemorroides	3	5	8
Electrocoagulación radical de lesión o tejido rectal	3	4	7
Otros	56	48	104
Total	1,807	1,806	3,613

Cirugía General 107 B

**20 Principales Cirugías y Procedimientos no Quirúrgicos por grupo de Edad y Sexo
enero – marzo 2014**

Causa	< 1		1 - 4		5 - 14		15 - 24		25 - 44	
	f	m	f	m	f	m	f	m	f	m
Examen digital de recto	0	0	0	0	0	2	42	63	264	316
Anoscopia	0	0	0	0	0	2	21	24	105	124
Procedimientos diagnósticos sobre ano y tejido perianal	0	0	0	0	2	2	17	30	87	124
Proctosigmoidoscopia rígida	0	0	0	0	0	1	5	7	16	21
Ultrasonografía diagnostica del aparato digestivo	0	0	0	0	0	0	3	2	11	17
Sigmoidoscopia flexible	0	0	0	0	0	0	0	5	11	8
Fistulotomía anal	0	0	0	0	0	0	2	0	11	16
Otra incisión de ano	0	0	0	0	0	0	0	2	9	5
Laparotomía exploradora	0	0	0	0	0	0	0	1	1	12
Biopsia cerrada [endoscópica] del intestino grueso	0	0	0	0	0	0	0	2	3	7
Esfinterotomía anal	0	0	0	0	0	0	1	0	4	4
Revisión de herida operatoria de segmento anterior, no clasificada bajo otro concepto	0	0	0	0	0	0	0	0	2	3
Colonoscopia	0	0	0	0	0	0	0	0	1	4
Colostomía permanente	0	0	0	0	0	0	1	1	1	1
Resección anterior de recto con colostomía simultanea	0	0	0	0	0	0	1	0	1	0
Cierre de estoma de intestino	0	0	0	0	0	0	0	0	0	2
Extirpación local o eliminación (destrucción) de lesión o de tejido del ano	0	0	0	0	0	0	1	4	0	2
Ligamento de hemorroides	0	0	0	0	0	0	1	0	1	3
Extirpación de hemorroides	0	0	0	0	0	0	0	0	1	1
Electrocoagulación radical de lesión o tejido rectal	0	0	0	0	0	0	2	0	0	1
Otros	0	0	0	0	0	0	0	3	19	16
Total	0	0	0	0	2	7	97	144	548	687

Cirugía General 107 B

20 Principales Cirugías y Procedimientos no Quirúrgicos por grupo de Edad y Sexo enero – marzo 2014

Causa	45 - 59		60 -64		65 o +		Total fem.	Total mas.	Total General
	f	m	f	m	f	m			
Examen digital de recto	322	310	52	60	126	63	806	814	1,620
Anoscopia	149	131	41	17	71	38	387	336	723
Procedimientos diagnósticos sobre ano y tejido perianal	124	122	32	30	55	29	317	337	654
Proctosigmoidoscopia rígida	40	17	8	6	13	6	82	58	140
Ultrasonografía diagnóstica del aparato digestivo	7	9	1	3	7	4	29	35	64
Sigmoidoscopia flexible	12	9	3	1	4	6	30	29	59
Fistulotomía anal	5	13	1	2	1	2	20	33	53
Otra incisión de ano	3	9	1	1	0	1	13	18	31
Laparotomía exploradora	3	9	0	1	1	2	5	25	30
Biopsia cerrada [endoscópica] del intestino grueso	3	3	4	1	0	0	10	13	23
Esfinterotomía anal	8	2	0	1	0	0	13	7	20
Revisión de herida operatoria de segmento anterior, no clasificada bajo otro concepto	1	1	0	0	6	1	9	5	14
Colonoscopia	2	1	2	0	0	1	5	6	11
Colostomía permanente	0	2	0	2	2	1	4	7	11
Resección anterior de recto con colostomía simultánea	3	2	1	1	2	0	8	3	11
Cierre de estoma de intestino	2	4	0	2	0	0	2	8	10
Extirpación local o eliminación (destrucción) de lesión o de tejido del ano	0	2	0	1	0	0	1	9	10
Ligamento de hemorroides	1	3	0	0	1	0	4	6	10
Extirpación de hemorroides	2	3	0	0	0	1	3	5	8
Electrocoagulación radical de lesión o tejido rectal	1	2	0	0	0	1	3	4	7
Otros	21	19	7	6	9	4	56	48	104
Total	709	673	153	135	298	160	1,807	1,806	3,613

Cirugía General 107 B

Recursos Humanos

Categoría	Turno				Total
	Matutino	Vespertino	Nocturno	Sab, dom y fest	
Rama médica					
Médico especialista “A”	1	1	0	0	2
Médico especialista “B”	3	0	0	0	3
Medico especialista “C”	3	0	0	0	3
Total	7	1	0	0	8

Cirugía General 303 A

Comparativo de Productividad enero – marzo / 2013-2014

Actividad	2013				2014			
	Programado	Realizado	% de Avance	Calificación	Programado	Realizado	% de avance	Calificación
Consultas de primera vez	438	356	81.28	R	467	347	74.30	R
Consultas subsecuentes	372	359	96.51	A	387	327	84.50	R
Total	810	715	88.27	R	854	674	78.92	R
Ingresos		550				640		
Egresos	411	455	110.71	V	435	490	112.64	V
Intervenciones quirúrgicas	180	194	107.78	V	203	200	98.52	V
Procedimientos no quirúrgicos		203				143		
Días paciente	2,415	2,369	98.10	V	2,384	2,341	98.20	V
Días cama	3,060	3,240	105.88	V	3,060	3,240	105.88	V
Porcentaje de ocupación	78.92	73.12	92.65	A	77.91	72.25	92.74	A

Cirugía General 303 A

20 Principales Motivos de Consulta enero – marzo 2014

Causa	Femenino	Masculino	Total	%
Colecistitis y colelitiasis	180	58	238	35.31
Hernia inguinal	32	89	122	18.10
Neoplasias	50	17	67	9.94
Hernia umbilical	28	20	48	7.12
Otras hernias	28	18	46	6.82
Enfermedad del reflujo gastroesofágico sin esofagitis	13	14	26	3.86
Cuidados posteriores a la cirugía	12	5	17	2.52
Trastornos tiroideos	5	0	5	0.74
Pancreatitis aguda	4	1	5	0.74
Absceso cutáneo, furúnculo y carbunco	1	4	5	0.74
Adenomegalia	5	0	5	0.74
Enfermedad de la vesícula biliar, no especificada	3	1	4	0.59
Trastorno granulomatoso de piel y del tejido subcutáneo	3	1	4	0.59
Atención de ileostomía	0	4	4	0.59
Atención de colostomía	1	3	4	0.59
Enfermedad diverticular del intestino	1	2	3	0.45
Ictericia	2	1	3	0.45
Quiste tricodermico	1	2	3	0.45
Diastasis del musculo	3	0	3	0.45
Quiste del colédoco	1	2	3	0.45
Otros	41	18	59	8.75
Total	414	260	674	100.00

Cirugía General 303 A

20 Principales Motivos de Consulta por grupo de Edad y Sexo enero – marzo 2014

Causa	< 1		1 - 4		5 - 14		15 - 24		25 - 44	
	f	m	f	m	f	m	f	m	f	m
Colecistitis y colelitiasis	0	0	1	0	0	0	22	1	66	27
Hernia inguinal	0	0	0	0	0	0	3	4	7	22
Neoplasias	0	0	0	0	0	0	1	3	23	3
Hernia umbilical	0	0	0	0	0	0	0	0	13	9
Otras hernias	0	0	0	0	0	0	0	0	4	7
Enfermedad del reflujo gastroesofágico sin esofagitis	0	0	0	0	0	0	1	0	6	6
Cuidados posteriores a la cirugía	0	0	0	0	0	0	0	0	4	2
Trastornos tiroideos	0	0	0	0	0	0	0	0	2	0
Pancreatitis aguda	0	0	0	0	0	0	0	0	1	0
Absceso cutáneo, furúnculo y carbunco	0	0	0	0	0	0	0	1	1	3
Adenomegalia	0	0	0	0	0	0	0	0	3	0
Enfermedad de la vesícula biliar, no especificada	0	0	0	0	0	0	0	0	2	1
Trastorno granulomatoso de piel y del tejido subcutáneo	0	0	0	0	0	0	1	0	0	0
Atención de ileostomía	0	0	0	0	0	0	0	0	0	2
Atención de colostomía	0	0	0	0	0	0	0	0	0	1
Enfermedad diverticular del intestino	0	0	0	0	0	0	0	0	0	0
Ictericia	0	0	0	0	0	0	0	0	1	0
Quiste tricodermico	0	0	0	0	0	0	0	0	0	2
Diastasis del musculo	0	0	0	0	0	0	0	0	2	0
Quiste del colédoco	0	0	0	0	0	0	0	1	0	1
Otros	0	0	0	0	0	0	2	5	19	5
Total	0	0	1	0	0	0	30	15	154	91

Cirugía General 303 A

20 Principales Motivos de Consulta por grupo de Edad y Sexo enero – marzo 2014

Causa	45 - 59		60 -64		65 o +		Total fem.	Total mas.	Total General
	f	m	f	m	f	m			
Colecistitis y colelitiasis	67	17	17	7	7	5	180	58	238
Hernia inguinal	14	26	1	8	7	28	32	89	122
Neoplasias	21	4	4	3	1	3	50	17	67
Hernia umbilical	13	7	2	0	1	3	28	20	48
Otras hernias	13	3	2	2	9	5	28	18	46
Enfermedad del reflujo gastroesofágico sin esofagitis	4	3	1	2	0	2	13	14	26
Cuidados posteriores a la cirugía	2	1	3	2	2	0	12	5	17
Trastornos tiroideos	2	0	0	0	1	0	5	0	5
Pancreatitis aguda	2	0	0	1	1	0	4	1	5
Absceso cutáneo, furúnculo y carbunco	0	0	0	0	0	0	1	4	5
Adenomegalia	1	0	0	0	1	0	5	0	5
Enfermedad de la vesícula biliar, no especificada	1	0	0	0	0	0	3	1	4
Trastorno granulomatoso de piel y del tejido subcutáneo	1	1	1	0	0	0	3	1	4
Atención de ileostomía	0	1	0	0	0	1	0	4	4
Atención de colostomía	1	1	0	0	0	1	1	3	4
Enfermedad diverticular del intestino	0	0	1	2	0	0	1	2	3
Ictericia	1	1	0	0	0	0	2	1	3
Quiste tricodeómico	1	0	0	0	0	0	1	2	3
Diastasis del musculo	0	0	0	0	1	0	3	0	3
Quiste del colédoco	1	0	0	0	0	0	1	2	3
Otros	11	8	4	2	6	4	41	18	59
Total	156	73	36	29	37	52	414	260	674

Cirugía General 303 A

20 Diagnósticos de Egreso más frecuentes enero – marzo 2014

Causa	Femenino	Masculino	Total
Colecistitis y colelitiasis	93	33	126
Hernia inguinal	14	49	63
Neoplasias	31	20	51
Apendicitis aguda	11	21	32
Diabetes mellitus	11	19	30
Insuficiencia renal crónica	8	10	18
Hernia umbilical	10	5	15
Otras hernias	7	3	10
Pancreatitis aguda	9	1	10
Neumonía	2	5	7
Obstrucciones intestinales	3	3	6
Hiperplasia de la próstata	0	6	6
Enfermedad del reflujo gastroesofágico con esofagitis	3	2	5
Fistula anal y anorrectal	1	4	5
Insuficiencia renal aguda	4	1	5
Insuficiencia venosa (crónica) (periférica)	4	0	4
Peritonitis aguda	0	4	4
Colangitis	3	1	4
Quiste tricodermico	3	1	4
Síndrome del choque toxico	0	3	3
Otros	35	47	82
Total	252	238	490

Cirugía General 303 A

20 Diagnósticos de Egreso por Grupo de Edad y Sexo más frecuente enero – marzo 2014

Causa	< 1		1 - 4		5 - 14		15 - 24		25 - 44	
	f	m	f	m	f	m	f	m	f	m
Colecistitis y colelitiasis	0	0	0	0	0	0	9	3	43	10
Hernia inguinal	0	0	0	0	0	0	1	5	4	10
Neoplasias	0	0	0	0	0	0	0	2	11	6
Apendicitis aguda	0	0	0	0	0	0	4	5	4	9
Diabetes mellitus	0	0	0	0	0	0	0	0	1	3
Insuficiencia renal crónica	0	0	0	0	0	0	1	4	5	2
Hernia umbilical	0	0	0	0	0	0	2	0	4	3
Otras hernias	0	0	0	0	0	0	0	0	2	0
Pancreatitis aguda	0	0	0	0	0	0	4	0	2	1
Neumonía	0	0	0	0	0	0	0	0	0	3
Obstrucciones intestinales	0	0	0	0	0	0	0	0	1	1
Hiperplasia de la próstata	0	0	0	0	0	0	0	0	0	0
Enfermedad del reflujo gastroesofágico con esofagitis	0	0	0	0	0	0	0	0	2	1
Fistula anal y anorrectal	0	0	0	0	0	0	0	0	1	3
Insuficiencia renal aguda	0	0	0	0	0	0	1	0	2	1
Insuficiencia venosa (crónica) (periférica)	0	0	0	0	0	0	0	0	1	0
Peritonitis aguda	0	0	0	0	0	0	0	0	0	1
Colangitis	0	0	0	0	0	0	1	0	1	0
Quiste tricodermico	0	0	0	0	0	0	0	0	0	0
Síndrome del choque toxico	0	0	0	0	0	0	0	0	0	0
Otros	0	0	0	0	0	0	3	8	10	12
Total	0	0	0	0	0	0	26	27	94	66

Cirugía General 303 A

20 Diagnósticos de Egreso por Grupo de Edad y Sexo más frecuente enero – marzo 2014

Causa	45 - 59		60 -64		65 o +		Total fem.	Total mas.	Total General
	f	m	f	m	f	m			
Colecistitis y colelitiasis	31	10	3	3	7	7	93	33	126
Hernia inguinal	6	17	1	6	2	11	14	49	63
Neoplasias	14	5	3	1	3	6	31	20	51
Apendicitis aguda	3	7	0	0	0	0	11	21	32
Diabetes mellitus	4	9	2	3	4	4	11	19	30
Insuficiencia renal crónica	1	3	0	1	1	0	8	10	18
Hernia umbilical	2	1	0	0	2	1	10	5	15
Otras hernias	1	1	1	0	3	2	7	3	10
Pancreatitis aguda	3	0	0	0	0	0	9	1	10
Neumonía	2	0	0	0	0	2	2	5	7
Obstrucciones intestinales	1	0	0	0	1	2	3	3	6
Hiperplasia de la próstata	0	2	0	1	0	3	0	6	6
Enfermedad del reflujo gastroesofágico con esofagitis	1	1	0	0	0	0	3	2	5
Fistula anal y anorrectal	0	0	0	1	0	0	1	4	5
Insuficiencia renal aguda	1	0	0	0	0	0	4	1	5
Insuficiencia venosa (crónica) (periférica)	1	0	2	0	0	0	4	0	4
Peritonitis aguda	0	1	0	0	0	2	0	4	4
Colangitis	1	0	0	0	0	1	3	1	4
Quiste tricodermico	0	1	1	0	2	0	3	1	4
Síndrome del choque toxico	0	1	0	0	0	2	0	3	3
Otros	14	14	1	1	7	12	35	47	82
Total	86	73	14	17	32	55	252	238	490

Cirugía General 303 A

Principales Causas de Defunción enero – marzo 2014

Causa	Femenino	Masculino	Total
Neumonía	2	5	7
Neoplasias	1	3	4
Síndrome del choque toxico	0	3	3
Insuficiencia renal aguda	3	0	3
Diabetes mellitus	2	0	2
Estado de choque	0	2	2
Encefalopatía	0	1	1
Cardiopatía isquémica	0	1	1
Enfermedad cerebrovascular	1	0	1
Hemorragia epidural	0	1	1
Total	9	16	25

Cirugía General 303 A

Principales Causas de Defunción por Grupo de Edad y Sexo enero – marzo 2014

Causa	< 1		1 - 4		5 - 14		15 - 24		25 - 44		
	f	m	f	m	f	m	f	m	f	m	
Neumonía	0	0	0	0	0	0	0	0	0	0	3
Neoplasias	0	0	0	0	0	0	0	0	0	0	1
Síndrome del choque toxico	0	0	0	0	0	0	0	0	0	0	0
Insuficiencia renal aguda	0	0	0	0	0	0	0	0	0	2	0
Diabetes mellitus	0	0	0	0	0	0	0	0	0	0	0
Estado de choque	0	0	0	0	0	0	0	0	0	0	0
Encefalopatía	0	0	0	0	0	0	0	0	1	0	0
Cardiopatía isquémica	0	0	0	0	0	0	0	0	0	0	0
Enfermedad cerebrovascular	0	0	0	0	0	0	0	0	0	1	0
Hemorragia epidural	0	0	0	0	0	0	0	0	1	0	0
Total	0	0	0	0	0	0	0	0	2	3	4

Cirugía General 303 A

Principales Causas de Defunción por Grupo de Edad y Sexo enero – marzo 2014

Causa	45 - 59		60 -64		65 o +		Total fem.	Total mas.	Total General
	f	m	f	m	f	m			
Neumonía	2	0	0	0	0	2	2	5	7
Neoplasias	1	0	0	1	0	1	1	3	4
Síndrome del choque toxico	0	1	0	0	0	2	0	3	3
Insuficiencia renal aguda	1	0	0	0	0	0	3	0	3
Diabetes mellitus	1	0	0	0	1	0	2	0	2
Estado de choque	0	0	0	0	0	2	0	2	2
Encefalopatía	0	0	0	0	0	0	0	1	1
Cardiopatía isquémica	0	0	0	0	0	1	0	1	1
Enfermedad cerebrovascular	0	0	0	0	0	0	1	0	1
Hemorragia epidural	0	0	0	0	0	0	0	1	1
Total	5	1	0	1	1	8	9	16	25

Cirugía General 303 A

20 Principales Cirugías y Procedimientos no Quirúrgicos enero – marzo 2014

Causa	Femenino	Masculino	Total
Desbridamiento no excisional de herida, infección o quemadura	11	129	140
Colecistectomía laparoscópica	55	14	69
Reparación de hernia inguinal	10	27	37
Reparación de hernia umbilical	10	3	13
Extirpación local o destrucción de lesión o tejido de piel y tejido subcutáneo	10	3	13
Histerectomías	10	0	10
Anastomosis intestinal	4	3	7
Colecistectomía	6	0	6
Laparotomía exploradora	3	2	5
Reparación de pared abdominal	3	1	4
Incisión o biopsia de piel y tejido subcutáneo	2	2	4
Ooforectomía o salpingooforectomía	3	0	3
Biopsia de tejido blando	2	1	3
Desbridamiento excisional de herida, infección o quemadura	1	2	3
Resección de la pirámide nasal	2	0	2
Biopsia de estructura linfática	2	0	2
Procedimientos para la creación de competencia esfinteriana esofagogastrica	2	0	2
Cierre de estoma intestinal	2	0	2
Reparación de otra hernia	2	0	2
Reparación de cistocele o rectocele	2	0	2
Otros	11	3	14
Total	153	190	343

Cirugía General 303 A

**20 Principales Cirugías y Procedimientos no Quirúrgicos por grupo de Edad y Sexo
enero – marzo 2014**

Causa	< 1		1 - 4		5 - 14		15 - 24		25 - 44	
	f	m	f	m	f	m	f	m	f	m
Desbridamiento no excisional de herida, infección o quemadura	0	0	0	0	0	0	0	0	1	14
Colecistectomía laparoscópica	0	0	0	0	0	0	4	1	29	5
Reparación de hernia inguinal	0	0	0	0	0	0	1	2	2	6
Reparación de hernia umbilical	0	0	0	0	0	0	1	0	3	2
Extirpación local o destrucción de lesión o tejido de piel y tejido subcutáneo	0	0	0	0	0	0	0	0	3	2
Histerectomías	0	0	0	0	0	0	0	0	4	0
Anastomosis intestinal	0	0	0	0	0	0	0	1	2	1
Colecistectomía	0	0	0	0	0	0	0	0	4	0
Laparotomía exploradora	0	0	0	0	0	0	0	0	2	2
Reparación de pared abdominal	0	0	0	0	0	0	0	0	0	0
Incisión o biopsia de piel y tejido subcutáneo	0	0	0	0	0	0	0	0	1	1
Ooforectomía o salpingooforectomía	0	0	0	0	0	0	1	0	2	0
Biopsia de tejido blando	0	0	0	0	0	0	0	1	1	0
Desbridamiento excisional de herida, infección o quemadura	0	0	0	0	0	0	0	0	0	0
Resección de la pirámide nasal	0	0	0	0	0	0	1	0	0	0
Biopsia de estructura linfática	0	0	0	0	0	0	0	0	0	0
Procedimientos para la creación de competencia esfinteriana esofagogastrica	0	0	0	0	0	0	0	0	1	0
Cierre de estoma intestinal	0	0	0	0	0	0	0	0	2	0
Reparación de otra hernia	0	0	0	0	0	0	1	0	0	0
Reparación de cistocele o rectocele	0	0	0	0	0	0	0	0	0	0
Otros	0	0	0	0	0	0	1	0	3	2
Total	0	0	0	0	0	0	10	5	60	35

Cirugía General 303 A


20 Principales Cirugías y Procedimientos no Quirúrgicos por grupo de Edad y Sexo enero – marzo 2014

Causa	45 - 59		60 -64		65 o +		Total fem.	Total mas.	Total General
	f	m	f	m	f	m			
Desbridamiento no excisional de herida, infección o quemadura	7	67	1	22	2	26	11	129	140
Colecistectomía laparoscópica	16	3	2	2	4	3	55	14	69
Reparación de hernia inguinal	5	9	0	2	2	8	10	27	37
Reparación de hernia umbilical	2	1	1	0	3	0	10	3	13
Extirpación local o destrucción de lesión o tejido de piel y tejido subcutáneo	5	1	1	0	1	0	10	3	13
Histerectomías	6	0	0	0	0	0	10	0	10
Anastomosis intestinal	1	0	0	0	1	1	4	3	7
Colecistectomía	2	0	0	0	0	0	6	0	6
Laparotomía exploradora	0	0	0	0	1	0	3	2	5
Reparación de pared abdominal	0	1	0	0	3	0	3	1	4
Incisión o biopsia de piel y tejido subcutáneo	0	1	1	0	0	0	2	2	4
Ooforectomía o salpingooforectomía	0	0	0	0	0	0	3	0	3
Biopsia de tejido blando	1	0	0	0	0	0	2	1	3
Desbridamiento excisional de herida, infección o quemadura	1	2	0	0	0	0	1	2	3
Resección de la pirámide nasal	1	0	0	0	0	0	2	0	2
Biopsia de estructura linfática	1	0	0	0	1	0	2	0	2
Procedimientos para la creación de competencia esfinteriana esofagogastrica	0	0	0	0	1	0	2	0	2
Cierre de estoma intestinal	0	0	0	0	0	0	2	0	2
Reparación de otra hernia	1	0	0	0	0	0	2	0	2
Reparación de cistocele o rectocele	1	0	0	0	1	0	2	0	2
Otros	7	1	0	0	0	0	11	3	14
Total	57	86	6	26	20	38	153	190	343

PORCENTAJE DE OCUPACIÓN




PROMEDIO DÍAS ESTANCIA



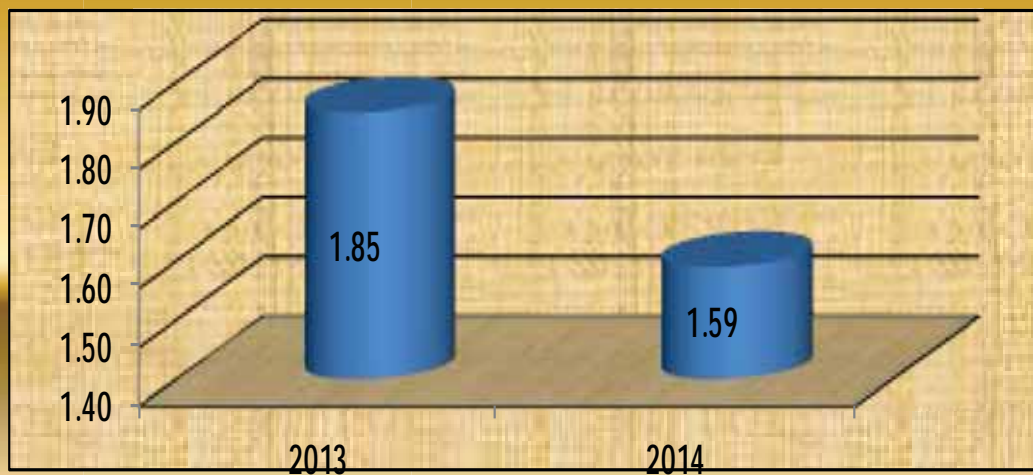
CIRUGÍA GENERAL

303 A

ÍNDICE DE ROTACIÓN



INTERVALO DE SUSTITUCIÓN



CIRUGÍA GENERAL

303 A

Cirugía General 303 A

Recursos Humanos

Categoría	Turno				Total
	Matutino	Vespertino	Nocturno	Sab, dom y fest	
Rama médica					
Jefe de servicio	2	0	0	0	2
Médico especialista “B”	1	0	0	0	1
Medico especialista “C”	6	0	0	0	6
Rama de enfermería					
Auxiliar de enfermería “A”	2	0	1	0	3
Enfermera especialista “A”	1	0	0	0	1
Enfermera especialista “C”	1	0	0	0	1
Enfermera general titulada “A”	6	2	2	0	10
Enfermera general titulada “C”	3	1	2	0	6
Rama paramédica					
Afanadora	5	1	1	1	8
Lavandera en hospital	0	0	0	1	1
Rama afin administrativa					
Apoyo administrativo en salud A 3	2	0	0	0	2
Apoyo administrativo en salud A 4	1	0	0	0	1
Apoyo administrativo en salud A 7	1	0	0	0	1
Total	31	4	6	2	43

Cirugía General 304 A

Comparativo de Productividad enero – marzo / 2013-2014

Actividad	2013				2014			
	Programado	Realizado	% de Avance	Calificación	Programado	Realizado	% de avance	Calificación
Consultas de primera vez	369	378	102.44	V	362	403	111.33	V
Consultas subsecuentes	322	316	98.14	V	302	358	118.54	V
Total	691	694	100.43	V	664	761	114.61	V
Ingresos		279				273		
Egresos	275	269	97.82	V	272	247	90.81	A
Intervenciones quirúrgicas	153	185	120.92	V	147	102	69.39	R
Procedimientos no quirúrgicos		1				1		
Días paciente	1,529	1,258	82.28	R	1,402	1,333	95.08	A
Días cama	1,890	1,620	85.71	R	1,890	1,620	85.71	R
Porcentaje de ocupación	80.90	77.65	95.98	A	74.18	82.28	110.92	V

Cirugía General 304 A

20 Principales Motivos de Consulta enero – marzo 2014

Causa	Femenino	Masculino	Total	%
Colecistitis y colelitiasis	193	66	259	34.03
Hernia inguinal	34	112	146	19.19
Neoplasias	47	15	62	8.15
Cuidados posteriores a la cirugía	28	31	59	7.75
Hernia umbilical	22	29	51	6.70
Otras hernias	24	15	39	5.12
Enfermedad del reflujo gastroesofágico sin esofagitis	22	12	34	4.47
Trastornos tiroideos	11	2	13	1.71
Trastorno granulomatoso de piel y del tejido subcutáneo	5	4	9	1.18
Síndrome del colon irritable sin diarrea	6	1	7	0.92
Otros quistes de la bolsa serosa	5	1	6	0.79
Síndrome doloroso abdominal y abdomen agudo	4	2	6	0.79
Absceso cutáneo, furúnculo y carbunco	4	1	5	0.66
Diastasis del musculo	4	1	5	0.66
Otras enfermedades del hígado	4	0	4	0.53
Otras enfermedades de la vesícula biliar	1	3	4	0.53
Infección local de la piel y del tejido subcutáneo	2	2	4	0.53
Atención de gastrostomía	0	4	4	0.53
Adenomegalia	2	1	3	0.39
Atención de ileostomía	1	2	3	0.39
Otros	18	20	38	4.99
Total	437	324	761	100.00

Cirugía General 304 A

20 Principales Motivos de Consulta por grupo de Edad y Sexo enero – marzo 2014

Causa	< 1		1 - 4		5 - 14		15 - 24		25 - 44	
	f	m	f	m	f	m	f	m	f	m
Colecistitis y colelitiasis	0	0	0	0	0	0	14	5	96	25
Hernia inguinal	0	0	0	0	0	0	4	9	8	26
Neoplasias	0	0	0	0	0	0	0	0	16	4
Cuidados posteriores a la cirugía	0	0	0	0	0	0	4	4	10	8
Hernia umbilical	0	0	0	0	0	0	2	0	6	11
Otras hernias	0	0	0	0	0	0	1	1	7	4
Enfermedad del reflujo gastroesofágico sin esofagitis	0	0	0	0	0	0	1	0	4	6
Trastornos tiroideos	0	0	0	0	0	0	2	2	2	0
Trastorno granulomatoso de piel y del tejido subcutáneo	0	0	0	0	0	0	0	1	1	1
Síndrome del colon irritable sin diarrea	0	0	0	0	0	0	2	0	4	1
Otros quistes de la bolsa serosa	0	0	0	0	0	0	1	0	3	0
Síndrome doloroso abdominal y abdomen agudo	0	0	0	0	0	0	1	0	3	1
Absceso cutáneo, furúnculo y carbunco	0	0	0	0	0	0	0	0	4	1
Diastasis del musculo	0	0	0	0	0	0	0	0	3	1
Otras enfermedades del hígado	0	0	0	0	0	0	0	0	2	0
Otras enfermedades de la vesícula biliar	0	0	0	0	0	0	0	0	0	3
Infección local de la piel y del tejido subcutáneo	0	0	0	0	0	0	0	1	0	0
Atención de gastrostomía	0	0	0	0	0	0	0	1	0	1
Adenomegalia	0	0	0	0	0	0	0	1	0	0
Atención de ileostomía	0	0	0	0	0	0	0	1	0	0
Otros	0	0	0	0	0	0	2	6	6	4
Total	0	0	0	0	0	0	34	32	175	97

Cirugía General 304 A

20 Principales Motivos de Consulta por grupo de Edad y Sexo enero – marzo 2014

Causa	45 - 59		60 -64		65 o +		Total fem.	Total mas.	Total General
	f	m	f	m	f	m			
Colecistitis y colelitiasis	68	23	4	8	11	5	193	66	259
Hernia inguinal	14	34	2	17	6	26	34	112	146
Neoplasias	24	9	3	1	4	1	47	15	62
Cuidados posteriores a la cirugía	9	9	2	1	3	9	28	31	59
Hernia umbilical	5	13	3	3	6	2	22	29	51
Otras hernias	5	5	2	1	9	4	24	15	39
Enfermedad del reflujo gastroesofágico sin esofagitis	15	5	2	1	0	0	22	12	34
Trastornos tiroideos	5	0	0	0	2	0	11	2	13
Trastorno granulomatoso de piel y del tejido subcutáneo	2	2	0	0	2	0	5	4	9
Síndrome del colon irritable sin diarrea	0	0	0	0	0	0	6	1	7
Otros quistes de la bolsa serosa	1	1	0	0	0	0	5	1	6
Síndrome doloroso abdominal y abdomen agudo	0	1	0	0	0	0	4	2	6
Absceso cutáneo, furúnculo y carbunco	0	0	0	0	0	0	4	1	5
Diastasis del musculo	0	0	0	0	1	0	4	1	5
Otras enfermedades del hígado	0	0	0	0	2	0	4	0	4
Otras enfermedades de la vesícula biliar	1	0	0	0	0	0	1	3	4
Infección local de la piel y del tejido subcutáneo	1	1	1	0	0	0	2	2	4
Atención de gastrostomía	0	2	0	0	0	0	0	4	4
Adenomegalia	1	0	0	0	1	0	2	1	3
Atención de ileostomía	0	0	0	1	1	0	1	2	3
Otros	0	9	6	0	4	1	18	20	38
Total	151	114	25	33	52	48	437	324	761

Cirugía General 304 A

20 Diagnósticos de Egreso más frecuentes enero – marzo 2014

Causa	Femenino	Masculino	Total
Colecistitis y colelitiasis	59	11	70
Hernia inguinal	6	11	17
Neoplasias	11	5	16
Apendicitis aguda	8	6	14
Diabetes mellitus	6	5	11
Insuficiencia renal crónica	8	3	11
Hernia umbilical	8	0	8
Otras hernias	6	0	6
Trastornos tiroideos	5	0	5
Obstrucciones intestinales	3	2	5
Septicemia	3	1	4
Insuficiencia venosa (crónica) (periférica)	3	1	4
Enfermedad del reflujo gastroesofágico con esofagitis	3	1	4
Pancreatitis aguda	3	1	4
Síndrome doloroso abdominal y abdomen agudo	3	1	4
Neumonía	1	2	3
Enfermedad de las vías biliares, no especificada	3	0	3
Absceso del hígado	2	0	2
Enfermedad diverticular del intestino	0	2	2
Fistula del intestino	1	1	2
Otros	29	23	52
Total	171	76	247

Cirugía General 304 A

20 Diagnósticos de Egreso por Grupo de Edad y Sexo más frecuente enero – marzo 2014

Causa	< 1		1 - 4		5 - 14		15 - 24		25 - 44	
	f	m	f	m	f	m	f	m	f	m
Colecistitis y colelitiasis	0	0	0	0	0	0	8	1	24	5
Hernia inguinal	0	0	0	0	0	0	0	0	3	3
Neoplasias	0	0	0	0	0	0	0	0	4	3
Apendicitis aguda	0	0	0	0	0	0	2	3	5	1
Diabetes mellitus	0	0	0	0	0	0	0	0	0	1
Insuficiencia renal crónica	0	0	0	0	0	0	0	0	1	2
Hernia umbilical	0	0	0	0	0	0	0	0	3	0
Otras hernias	0	0	0	0	0	0	0	0	1	0
Trastornos tiroideos	0	0	0	0	0	0	0	0	4	0
Obstrucciones intestinales	0	0	0	0	0	0	0	0	1	1
Septicemia	0	0	0	0	0	0	0	0	0	1
Insuficiencia venosa (crónica) (periférica)	0	0	0	0	0	0	0	0	0	1
Enfermedad del reflujo gastroesofágico con esofagitis	0	0	0	0	0	0	0	0	1	1
Pancreatitis aguda	0	0	0	0	0	0	0	0	1	1
Síndrome doloroso abdominal y abdomen agudo	0	0	0	0	0	0	0	0	2	0
Neumonía	0	0	0	0	0	0	0	0	0	1
Enfermedad de las vías biliares, no especificada	0	0	0	0	0	0	0	0	1	0
Absceso del hígado	0	0	0	0	0	0	0	0	2	0
Enfermedad diverticular del intestino	0	0	0	0	0	0	0	0	0	0
Fistula del intestino	0	0	0	0	0	0	0	0	1	1
Otros	0	0	0	0	0	0	6	2	8	10
Total	0	0	0	0	0	0	16	6	62	32

Cirugía General 304 A

20 Diagnósticos de Egreso por Grupo de Edad y Sexo más frecuente enero – marzo 2014

Causa	45 - 59		60 -64		65 o +		Total fem.	Total mas.	Total General
	f	m	f	m	f	m			
Colecistitis y colelitiasis	21	2	2	2	4	1	59	11	70
Hernia inguinal	3	2	0	0	0	6	6	11	17
Neoplasias	6	1	0	0	1	1	11	5	16
Apendicitis aguda	1	1	0	0	0	1	8	6	14
Diabetes mellitus	2	2	1	1	3	1	6	5	11
Insuficiencia renal crónica	4	0	1	1	2	0	8	3	11
Hernia umbilical	4	0	0	0	1	0	8	0	8
Otras hernias	3	0	1	0	1	0	6	0	6
Trastornos tiroideos	1	0	0	0	0	0	5	0	5
Obstrucciones intestinales	2	1	0	0	0	0	3	2	5
Septicemia	0	0	0	0	3	0	3	1	4
Insuficiencia venosa (crónica) (periférica)	0	0	1	0	2	0	3	1	4
Enfermedad del reflujo gastroesofágico con esofagitis	1	0	1	0	0	0	3	1	4
Pancreatitis aguda	2	0	0	0	0	0	3	1	4
Síndrome doloroso abdominal y abdomen agudo	0	0	0	0	1	1	3	1	4
Neumonía	0	1	0	0	1	0	1	2	3
Enfermedad de las vías biliares, no especificada	1	0	0	0	1	0	3	0	3
Absceso del hígado	0	0	0	0	0	0	2	0	2
Enfermedad diverticular del intestino	0	0	0	2	0	0	0	2	2
Fistula del intestino	0	0	0	0	0	0	1	1	2
Otros	9	6	1	0	5	5	29	23	52
Total	60	16	8	6	25	16	171	76	247

Cirugía General 304 A

Principales Causas de Defunción enero – marzo 2014

Causa	Femenino	Masculino	Total
Septicemia	3	1	4
Neumonía	1	1	2
Cardiopatía isquémica	1	0	1
Otras enfermedades vasculares periféricas	1	0	1
Hernia inguinal	1	0	1
Insuficiencia hepática	0	1	1
Colecistitis y colelitiasis	0	1	1
Úlcera de decúbito y por área de presión	1	0	1
Total	8	4	12

Cirugía General 304 A

Principales Causas de Defunción por Grupo de Edad y Sexo enero – marzo 2014

Causa	< 1		1 - 4		5 - 14		15 - 24		25 - 44	
	f	m	f	m	f	m	f	m	f	m
Septicemia	0	0	0	0	0	0	0	0	0	1
Neumonía	0	0	0	0	0	0	0	0	0	0
Cardiopatía isquémica	0	0	0	0	0	0	0	0	1	0
Otras enfermedades vasculares periféricas	0	0	0	0	0	0	0	0	0	0
Hernia inguinal	0	0	0	0	0	0	0	0	1	0
Insuficiencia hepática	0	0	0	0	0	0	0	0	0	0
Colecistitis y colelitiasis	0	0	0	0	0	0	0	0	0	0
Ulcera de decúbito y por área de presión	0	0	0	0	0	0	0	0	0	0
Total	0	0	0	0	0	0	0	0	2	1

Cirugía General 304 A

Principales Causas de Defunción por Grupo de Edad y Sexo enero – marzo 2014

Causa	45 - 59		60 -64		65 o +		Total fem.	Total mas.	Total General
	f	m	f	m	f	m			
Septicemia	0	0	0	0	3	0	3	1	4
Neumonía	0	1	0	0	1	0	1	1	2
Cardiopatía isquémica	0	0	0	0	0	0	1	0	1
Otras enfermedades vasculares periféricas	0	0	0	0	1	0	1	0	1
Hernia inguinal	0	0	0	0	0	0	1	0	1
Insuficiencia hepática	0	1	0	0	0	0	0	1	1
Colecistitis y colelitiasis	0	1	0	0	0	0	0	1	1
Úlcera de decúbito y por área de presión	0	0	0	0	1	0	1	0	1
Total	0	3	0	0	6	0	8	4	12

Cirugía General 304 A

20 Principales Cirugías y Procedimientos no Quirúrgicos enero – marzo 2014

Causa	Femenino	Masculino	Total
Colecistectomía laparoscópica	31	8	39
Reparación de hernia inguinal	4	16	20
Reparación de hernia umbilical	6	3	9
Biopsia de piel y tejido subcutáneo	6	3	9
Reparación de otra hernia	3	3	6
Reparación de pared abdominal	2	2	4
Tiroidectomía	3	0	3
Laparotomía exploradora	1	2	3
Histerectomía	2	0	2
Extirpación de ganglio linfático cervical profundo	0	1	1
Cierre de estoma de intestino delgado	1	0	1
Colecistectomía	1	0	1
Anastomosis de conducto hepático a tracto gastrointestinal	1	0	1
Anastomosis del conducto biliar	0	1	1
Biopsia de peritoneo	1	0	1
Extirpación local de lesión de mama	0	1	1
Mastectomía	0	1	1
Total	62	41	103

Cirugía General 304 A

20 Principales Cirugías y Procedimientos no Quirúrgicos por grupo de Edad y Sexo
enero – marzo 2014

Causa	< 1		1 - 4		5 - 14		15 - 24		25 - 44	
	f	m	f	m	f	m	f	m	f	m
Colecistectomía laparoscópica	0	0	0	0	0	0	1	0	15	4
Reparación de hernia inguinal	0	0	0	0	0	0	0	1	2	5
Reparación de hernia umbilical	0	0	0	0	0	0	0	0	4	1
Biopsia de piel y tejido subcutáneo	0	0	0	0	0	0	0	1	5	1
Reparación de otra hernia	0	0	0	0	0	0	0	0	0	1
Reparación de pared abdominal	0	0	0	0	0	0	0	0	0	2
Tiroidectomía	0	0	0	0	0	0	0	0	2	0
Laparotomía exploradora	0	0	0	0	0	0	0	0	1	2
Histerectomía	0	0	0	0	0	0	0	0	0	0
Extirpación de ganglio linfático cervical profundo	0	0	0	0	0	0	0	0	0	1
Cierre de estoma de intestino delgado	0	0	0	0	0	0	0	0	0	0
Colecistectomía	0	0	0	0	0	0	0	0	0	0
Anastomosis de conducto hepático a tracto gastrointestinal	0	0	0	0	0	0	0	0	1	0
Anastomosis del conducto biliar	0	0	0	0	0	0	0	0	0	1
Biopsia de peritoneo	0	0	0	0	0	0	0	0	0	0
Extirpación local de lesión de mama	0	0	0	0	0	0	0	1	0	0
Mastectomía	0	0	0	0	0	0	0	0	0	1
Total	0	0	0	0	0	0	1	3	30	19

Cirugía General 304 A

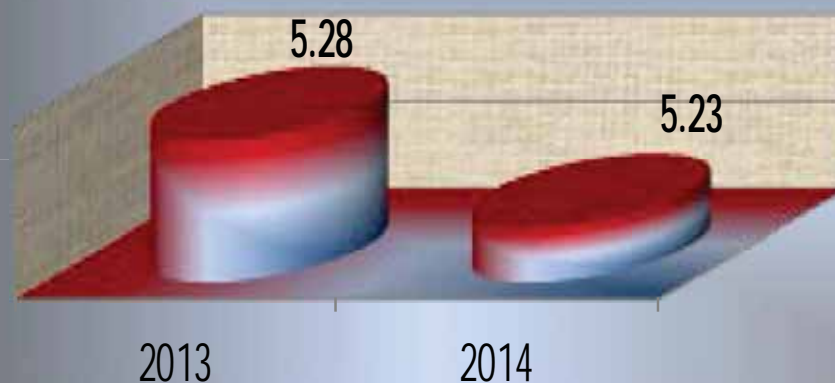
20 Principales Cirugías y Procedimientos no Quirúrgicos por grupo de Edad y Sexo
enero – marzo 2014

Causa	45 - 59		60 -64		65 o +		Total fem.	Total mas.	Total General
	f	m	f	m	f	m			
Colecistectomía laparoscópica	11	1	2	2	2	1	31	8	39
Reparación de hernia inguinal	1	5	0	1	1	4	4	16	20
Reparación de hernia umbilical	2	1	0	1	0	0	6	3	9
Biopsia de piel y tejido subcutáneo	1	1	0	0	0	0	6	3	9
Reparación de otra hernia	2	1	1	0	0	1	3	3	6
Reparación de pared abdominal	1	0	0	0	1	0	2	2	4
Tiroidectomía	1	0	0	0	0	0	3	0	3
Laparotomía exploradora	0	0	0	0	0	0	1	2	3
Histerectomía	2	0	0	0	0	0	2	0	2
Extirpación de ganglio linfático cervical profundo	0	0	0	0	0	0	0	1	1
Cierre de estoma de intestino delgado	0	0	1	0	0	0	1	0	1
Colecistectomía	1	0	0	0	0	0	1	0	1
Anastomosis de conducto hepático a tracto gastrointestinal	0	0	0	0	0	0	1	0	1
Anastomosis del conducto biliar	0	0	0	0	0	0	0	1	1
Biopsia de peritoneo	0	0	0	0	1	0	1	0	1
Extirpación local de lesión de mama	0	0	0	0	0	0	0	1	1
Mastectomía	0	0	0	0	0	0	0	1	1
Total	22	9	4	4	5	6	62	41	103

PORCENTAJE DE OCUPACIÓN




PROMEDIO DÍAS ESTANCIA



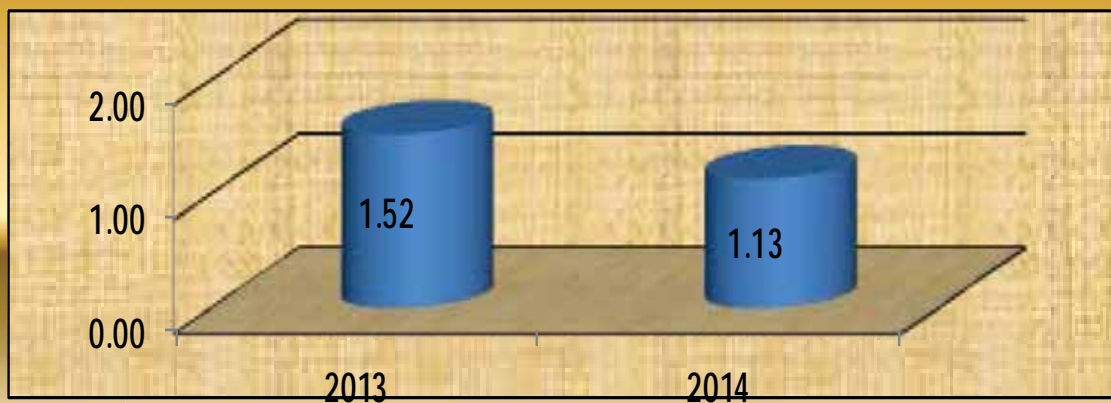
CIRUGÍA GENERAL

304 A

ÍNDICE DE ROTACIÓN



INTERVALO DE SUSTITUCIÓN



CIRUGÍA GENERAL

304 A

Cirugía General 304 A

Recursos Humanos

Categoría	Turno					Total
	Completo	Matutino	Vespertino	Nocturno	Sab, dom y fest	
Rama médica						
Jefe de servicios	1	0	0	1	0	2
Medico especialista “C”	0	3	0	0	1	4
Rama de enfermería						
Enfermera jefe de servicios	0	0	1	0	0	1
Auxiliar de enfermería “A”	0	0	1	2	0	3
Auxiliar de enfermería “B”	0	0	1	0	0	1
Enfermera especialista “B”	0	1	0	0	0	1
Enfermera especialista “C”	0	1	1	0	0	2
Enfermera general titulada “A”	0	3	2	0	0	5
Enfermera general titulada “B”	0	1	0	0	0	1
Enfermera general titulada “C”	0	0	1	1	0	2
Rama paramédica						
Afanadora	0	3	0	1	1	5
Rama afín administrativa						
Apoyo administrativo en salud A 2	0	1	0	0	0	1
Apoyo administrativo en salud A 7	0	1	0	0	0	1
Total	1	14	7	5	2	29

Cirugía General 305 A

Comparativo de Productividad enero – marzo / 2013-2014

Actividad	2013				2014			
	Programado	Realizado	% de Avance	Calificación	Programado	Realizado	% de avance	Calificación
Consultas de primera vez		302				253		
Consultas subsecuentes		333				490		
Clínica de esófago y estomago		74				74		
Clínica de páncreas		77				88		
Total	588	786	133.67	V	678	905	133.48	V
Ingresos		378				421		
Egresos	213	307	144.13	V	221	326	147.51	V
Intervenciones quirúrgicas	150	146	97.33	V	139	106	76.26	R
Procedimientos no quirúrgicos		1				3		
Días paciente	1,314	1,679	127.78	V	1,627	1,428	87.77	R
Días cama	1,980	2,160	109.09	V	1,980	2,160	109.09	V
Porcentaje de ocupación	66.36	77.73	117.13	V	82.17	66.11	80.46	R

Cirugía General 305 A

20 Principales Motivos de Consulta enero – marzo 2014

Causa	Femenino	Masculino	Total	%
Colecistitis y colelitiasis	170	42	212	23.43
Hernia inguinal	27	118	144	15.91
Cuidados posteriores a la cirugía	82	59	141	15.58
Neoplasias	60	21	81	8.95
Diabetes mellitus	6	26	31	3.43
Hernia umbilical	20	11	31	3.43
Enfermedad del reflujo gastroesofágico sin esofagitis	19	11	30	3.31
Calculo del riñón y vías urinarias	22	4	27	2.98
Hernia hiatal congénita	16	10	26	2.87
Otras hernias	16	9	24	2.65
Apendicitis aguda	8	10	18	1.99
Lipomatosis	11	6	17	1.88
Pancreatitis aguda	6	6	11	1.22
Colostomía	1	10	11	1.22
Trastornos tiroideos	8	2	10	1.10
Síndrome del colon irritable sin diarrea	7	3	10	1.10
Seudoquistes del páncreas	2	7	9	0.99
Acalasia del cardias	8	0	8	0.88
Absceso cutáneo, furúnculo y carbunco	0	4	4	0.44
Ictericia	0	4	4	0.44
Otros	26	27	56	6.19
Total	515	390	905	100.00

Cirugía General 305 A

20 Principales Motivos de Consulta por Grupo de Edad y Sexo enero – marzo 2014

CAUSA	< 1		1 - 4		5 - 14		15 - 24		25 - 44	
	f	m	f	m	f	m	f	m	f	m
Colecistitis y colelitiasis	0	0	0	0	0	0	17	2	81	21
Hernia inguinal	0	0	0	0	0	0	0	6	7	32
Cuidados posteriores a la cirugía	0	0	0	0	1	0	1	8	37	17
Neoplasias	0	0	0	0	0	0	0	2	22	2
Diabetes mellitus	0	0	0	0	0	0	0	0	0	12
Hernia umbilical	0	0	0	0	0	0	0	0	11	4
Enfermedad del reflujo gastroesofágico sin esofagitis	0	0	0	0	0	0	0	1	6	6
Calculo del riñón y vías urinarias	0	0	0	0	0	0	4	0	9	0
Hernia hiatal congénita	0	0	0	0	0	0	1	0	7	7
Otras hernias	0	0	0	0	0	0	0	0	4	3
Apendicitis aguda	0	0	0	0	0	0	0	2	4	4
Lipomatosis	0	0	0	0	0	0	0	3	6	2
Pancreatitis aguda	0	0	0	0	0	0	0	0	2	4
Colostomía	0	0	0	0	0	0	0	0	0	1
Trastornos tiroideos	0	0	0	0	0	0	0	1	4	0
Síndrome del colon irritable sin diarrea	0	0	0	0	0	0	1	1	1	2
Seudoquistes del páncreas	0	0	0	0	0	0	0	0	0	7
Acalasia del cardias	0	0	0	0	0	0	3	0	1	0
Absceso cutáneo, furúnculo y carbunco	0	0	0	0	0	0	0	0	0	1
Ictericia	0	0	0	0	0	0	0	0	0	1
Otros	0	0	0	0	0	0	5	4	5	8
TOTAL	0	0	0	0	1	0	32	30	207	134

Cirugía General 305 A

20 Principales Motivos de Consulta por Grupo de Edad y Sexo enero – marzo 2014

CAUSA	45 – 59		60 - 64		65 o +		Total Fem.	Total mas	Total general
	f	m	f	m	f	m			
Colecistitis y colelitiasis	49	11	13	2	10	6	170	42	212
Hernia inguinal	9	40	0	13	11	27	27	118	144
Cuidados posteriores a la cirugía	29	10	8	14	7	10	82	59	141
Neoplasias	29	8	1	2	8	7	60	21	81
Diabetes mellitus	2	7	3	7	0	0	6	26	31
Hernia umbilical	7	2	0	3	2	1	20	11	31
Enfermedad del reflujo gastroesofágico sin esofagitis	9	2	2	1	2	1	19	11	30
Calculo del riñón y vías urinarias	7	3	2	0	0	1	22	4	27
Hernia hiatal congénita	6	2	1	0	1	1	16	10	26
Otras hernias	4	6	3	0	3	0	16	9	24
Apendicitis aguda	3	2	0	0	0	1	8	10	18
Lipomatosis	4	0	0	0	1	0	11	6	17
Pancreatitis aguda	1	0	1	0	1	1	6	6	11
Colostomía	0	6	1	3	0	0	1	10	11
Trastornos tiroideos	3	1	0	0	0	0	8	2	10
Síndrome del colon irritable sin diarrea	2	0	0	0	2	0	7	3	10
Seudoquistes del páncreas	2	0	0	0	0	0	2	7	9
Acalasia del cardias	3	0	0	0	0	0	8	0	8
Absceso cutáneo, furúnculo y carbunco	0	1	0	2	0	0	0	4	4
Ictericia	0	3	0	0	0	0	0	4	4
Otros	15	10	4	5	4	4	26	27	56
TOTAL	184	114	39	52	52	60	515	390	905

Cirugía General 305 A

20 Diagnósticos de Egreso más frecuente enero – marzo 2014

Causa	Femenino	Masculino	Total
Colecistitis y colelitiasis	63	16	79
Hernia inguinal	6	27	33
Neoplasias	14	9	23
Apendicitis aguda	8	11	19
Insuficiencia venosa (crónica) (periférica)	15	2	17
Diabetes mellitus	2	13	15
Hernia umbilical	7	7	14
Pancreatitis aguda	8	4	12
Insuficiencia renal crónica	6	5	11
Otras hernias	7	2	9
Obstrucciones intestinales	5	0	5
Insuficiencia renal aguda	0	5	5
Enfermedad del reflujo gastroesofágico	3	1	4
Acalasia del cardias	3	1	4
Síndrome doloroso abdominal y abdomen agudo	2	2	4
Insuficiencia hepática	1	2	3
Colangitis	2	1	3
Calculo del riñón	2	1	3
Hemorragia subdural (aguda) (no traumática)	2	0	2
Hernia hiatal congénita	1	1	2
Otros	18	41	59
Total	175	151	326

Cirugía General 305 A

20 Diagnósticos de Egreso por Grupo de Edad y Sexo más frecuente enero – marzo 2014

Causa	< 1		1 - 4		5 - 14		15 - 24		25 - 44	
	f	m	f	m	f	m	f	m	f	m
Colecistitis y colelitiasis	0	0	0	0	0	0	6	1	31	4
Hernia inguinal	0	0	0	0	0	0	1	1	2	9
Neoplasias	0	0	0	0	0	0	0	0	6	3
Apendicitis aguda	0	0	0	0	0	0	0	4	7	3
Insuficiencia venosa (crónica) (periférica)	0	0	0	0	0	0	0	0	7	1
Diabetes mellitus	0	0	0	0	0	0	0	0	0	2
Hernia umbilical	0	0	0	0	0	0	0	0	4	3
Pancreatitis aguda	0	0	0	0	0	0	3	0	3	2
Insuficiencia renal crónica	0	0	0	0	0	0	1	2	3	3
Otras hernias	0	0	0	0	0	0	0	0	1	1
Obstrucciones intestinales	0	0	0	0	0	0	0	0	1	0
Insuficiencia renal aguda	0	0	0	0	0	0	0	0	0	1
Enfermedad del reflujo gastroesofágico	0	0	0	0	0	0	0	0	1	1
Acalasia del cardias	0	0	0	0	0	0	0	0	1	0
Síndrome doloroso abdominal y abdomen agudo	0	0	0	0	0	0	0	1	1	1
Insuficiencia hepática	0	0	0	0	0	0	0	0	0	1
Colangitis	0	0	0	0	0	0	1	0	0	1
Calculo del riñón	0	0	0	0	0	0	0	0	0	1
Hemorragia subdural (aguda) (no traumática)	0	0	0	0	0	0	0	0	0	0
Hernia hiatal congénita	0	0	0	0	0	0	0	0	0	1
Otros	0	0	0	0	0	0	1	6	4	13
Total	0	0	0	0	0	0	13	15	72	51

Cirugía General 305 A

20 Diagnósticos de Egreso por Grupo de Edad y Sexo más frecuente enero – marzo 2014

Causa	45 - 59		60 -64		65 o +		Total fem.	Total mas.	Total General
	f	m	f	m	f	m			
Colecistitis y coleditiasis	17	6	1	3	8	2	63	16	79
Hernia inguinal	1	13	0	1	2	3	6	27	33
Neoplasias	6	1	0	1	2	4	14	9	23
Apendicitis aguda	1	2	0	1	0	1	8	11	19
Insuficiencia venosa (crónica) (periférica)	6	1	1	0	1	0	15	2	17
Diabetes mellitus	0	2	0	5	2	4	2	13	15
Hernia umbilical	1	3	0	1	2	0	7	7	14
Pancreatitis aguda	2	0	0	1	0	1	8	4	12
Insuficiencia renal crónica	0	0	1	0	1	0	6	5	11
Otras hernias	5	1	1	0	0	0	7	2	9
Obstrucciones intestinales	1	0	0	0	3	0	5	0	5
Insuficiencia renal aguda	0	1	0	1	0	2	0	5	5
Enfermedad del reflujo gastroesofágico	1	0	1	0	0	0	3	1	4
Acalasia del cardias	1	0	0	0	1	1	3	1	4
Síndrome doloroso abdominal y abdomen agudo	1	0	0	0	0	0	2	2	4
Insuficiencia hepática	1	1	0	0	0	0	1	2	3
Colangitis	0	0	0	0	1	0	2	1	3
Calculo del riñón	2	0	0	0	0	0	2	1	3
Hemorragia subdural (aguda) (no traumática)	0	0	0	0	2	0	2	0	2
Hernia hiatal congénita	0	0	0	0	1	0	1	1	2
Otros	6	11	4	2	3	9	18	41	59
Total	52	42	9	16	29	27	175	151	326

Cirugía General 305 A

Principales Causas de Defunción enero – marzo 2014

Causa	Femenino	Masculino	Total
Insuficiencia hepática	1	1	2
Insuficiencia renal aguda	0	2	2
Septicemia	0	1	1
Síndrome del choque toxico	0	1	1
Diabetes mellitus	1	0	1
Desequilibrio hidroelectrolitico	0	1	1
Insuficiencia venosa (crónica) (periférica)	1	0	1
Enfermedad diverticular del intestino	1	0	1
Colecistitis y colelitiasis	1	0	1
Total	5	6	11

Cirugía General 305 A

**Principales causas de Defunción por Grupo de Edad y Sexo más frecuente
enero – marzo 2014**

Causa	< 1		1 - 4		5 - 14		15 - 24		25 - 44		
	f	m	f	m	f	m	f	m	f	m	
Insuficiencia hepática	0	0	0	0	0	0	0	0	0	0	1
Insuficiencia renal aguda	0	0	0	0	0	0	0	0	0	0	0
Septicemia	0	0	0	0	0	0	0	0	0	0	0
Síndrome del choque toxico	0	0	0	0	0	0	0	0	0	0	0
Diabetes mellitus	0	0	0	0	0	0	0	0	0	0	0
Desequilibrio hidroelectrolitico	0	0	0	0	0	0	0	0	0	0	1
Insuficiencia venosa (crónica) (periférica)	0	0	0	0	0	0	0	0	0	0	0
Enfermedad diverticular del intestino	0	0	0	0	0	0	0	0	0	0	0
Colecistitis y colelitiasis	0	0	0	0	0	0	0	0	0	0	0
Total	0	0	0	0	0	0	0	0	0	0	2

Cirugía General 305 A

**Principales causas de Defunción por Grupo de Edad y Sexo más frecuente
enero – marzo 2014**

Causa	45 - 59		60 -64		65 o +		Total fem.	Total mas.	Total General
	f	m	f	m	f	m			
Insuficiencia hepática	1	0	0	0	0	0	1	1	2
Insuficiencia renal aguda	0	1	0	0	0	1	0	2	2
Septicemia	0	1	0	0	0	0	0	1	1
Síndrome del choque toxico	0	0	0	1	0	0	0	1	1
Diabetes mellitus	0	0	0	0	1	0	1	0	1
Desequilibrio hidroelectrolitico	0	0	0	0	0	0	0	1	1
Insuficiencia venosa (crónica) (periférica)	0	0	0	0	1	0	1	0	1
Enfermedad diverticular del intestino	0	0	0	0	1	0	1	0	1
Colecistitis y colelitiasis	0	0	0	0	1	0	1	0	1
Total	1	2	0	1	4	1	5	6	11

Cirugía General 305 A

Principales Cirugías y procedimientos no Quirúrgicos enero – marzo 2014

Causa	Femenino	Masculino	Total
Colecistectomía laparoscópica	32	5	37
Reparación de hernia inguinal	2	16	18
Reparación de hernia umbilical	6	4	10
Reparación de pared abdominal	6	2	8
Procedimientos para la creación de competencia esfinteriana esofagogastrica	4	2	6
Laparotomía exploradora	3	1	4
Biopsia de piel y tejido subcutáneo	3	1	4
Cateterismo venoso para diálisis renal	2	0	2
Reparación de otra hernia	1	1	2
Histerectomía	2	0	2
Amputación debajo de la rodilla	1	1	2
Tiroidectomía	1	0	1
Suprarrenalectomía unilateral	1	0	1
Esofagomiotomía	0	1	1
Gastroenterostomía	0	1	1
Excisión parcial de intestino grueso	1	0	1
Ileostomía	1	0	1
colecistectomía	1	0	1
Anastomosis de vesícula biliar a intestino	1	0	1
Pancreaticoduodenectomía radical	0	1	1
Otros	2	3	5
Total	70	39	109

Cirugía General 305 A

Principales Cirugías y procedimientos no Quirúrgicos por grupo de Edad y Sexo
enero – marzo 2014


CAUSA	< 1		1 - 4		5 - 14		15 - 24		25 - 44	
	f	m	f	m	f	m	f	m	f	m
Colecistectomía laparoscópica	0	0	0	0	1	0	5	0	10	0
Reparación de hernia inguinal	0	0	0	0	0	0	0	2	2	5
Reparación de hernia umbilical	0	0	0	0	0	0	0	0	2	2
Reparación de pared abdominal	0	0	0	0	0	0	0	0	2	0
Procedimientos para la creación de competencia esfinteriana esofagogastrica	0	0	0	0	0	0	0	0	0	1
Laparotomía exploradora	0	0	0	0	0	0	0	0	0	1
Biopsia de piel y tejido subcutáneo	0	0	0	0	0	0	0	0	2	0
Cateterismo venoso para diálisis renal	0	0	0	0	0	0	1	0	0	0
Reparación de otra hernia	0	0	0	0	0	0	0	0	0	1
Histerectomía	0	0	0	0	0	0	0	0	2	0
Amputación debajo de la rodilla	0	0	0	0	0	0	0	0	1	0
Tiroidectomía	0	0	0	0	0	0	0	0	1	0
Suprarrenalectomía unilateral	0	0	0	0	0	0	1	0	0	0
Esofagomiotomía	0	0	0	0	0	0	0	0	0	0
Gastroenterostomía	0	0	0	0	0	0	0	0	0	1
Excisión parcial de intestino grueso	0	0	0	0	0	0	0	0	0	0
Ileostomía	0	0	0	0	0	0	0	0	0	0
colecistectomía	0	0	0	0	0	0	0	0	0	0
Anastomosis de vesícula biliar a intestino	0	0	0	0	1	0	0	0	0	0
Pancreaticoduodenectomía radical	0	0	0	0	0	0	0	0	0	0
Otros	0	0	0	0	0	0	0	1	1	0
TOTAL	0	0	0	0	2	0	7	3	23	11

Cirugía General 305 A


Principales Cirugías y procedimientos no Quirúrgicos por grupo de Edad y Sexo
enero – marzo 2014

CAUSA	45 – 59		60 – 64		65 o +		Total Fem.	Total mas	Total general I
	f	m	f	m	f	m			
Colecistectomía laparoscópica	10	2	1	2	5	1	32	5	37
Reparación de hernia inguinal	0	7	0	0	0	2	2	16	18
Reparación de hernia umbilical	2	1	0	1	2	0	6	4	10
Reparación de pared abdominal	2	1	1	1	1	0	6	2	8
Procedimientos para la creación de competencia esfinteriana esofagogastrica	3	0	0	0	1	1	4	2	6
Laparotomía exploradora	2	0	0	0	1	0	3	1	4
Biopsia de piel y tejido subcutáneo	1	1	0	0	0	0	3	1	4
Cateterismo venoso para diálisis renal	1	0	0	0	0	0	2	0	2
Reparación de otra hernia	1	0	0	0	0	0	1	1	2
Histerectomía	0	0	0	0	0	0	2	0	2
Amputación debajo de la rodilla	0	0	0	1	0	0	1	1	2
Tiroidectomía	0	0	0	0	0	0	1	0	1
Suprarrenalectomía unilateral	0	0	0	0	0	0	1	0	1
Esofagomiotomía	0	0	0	0	0	1	0	1	1
Gastroenterostomía	0	0	0	0	0	0	0	1	1
Excisión parcial de intestino grueso	0	0	0	0	1	0	1	0	1
Ileostomía	0	0	0	0	1	0	1	0	1
colecistectomía	1	0	0	0	0	0	1	0	1
Anastomosis de vesícula biliar a intestino	0	0	0	0	0	0	1	0	1
Pancreaticoduodenectomía radical	0	1	0	0	0	0	0	1	1
Otros	0	1	0	1	1	0	2	3	5
TOTAL	23	14	2	6	13	5	70	39	109

PORCENTAJE DE OCUPACIÓN

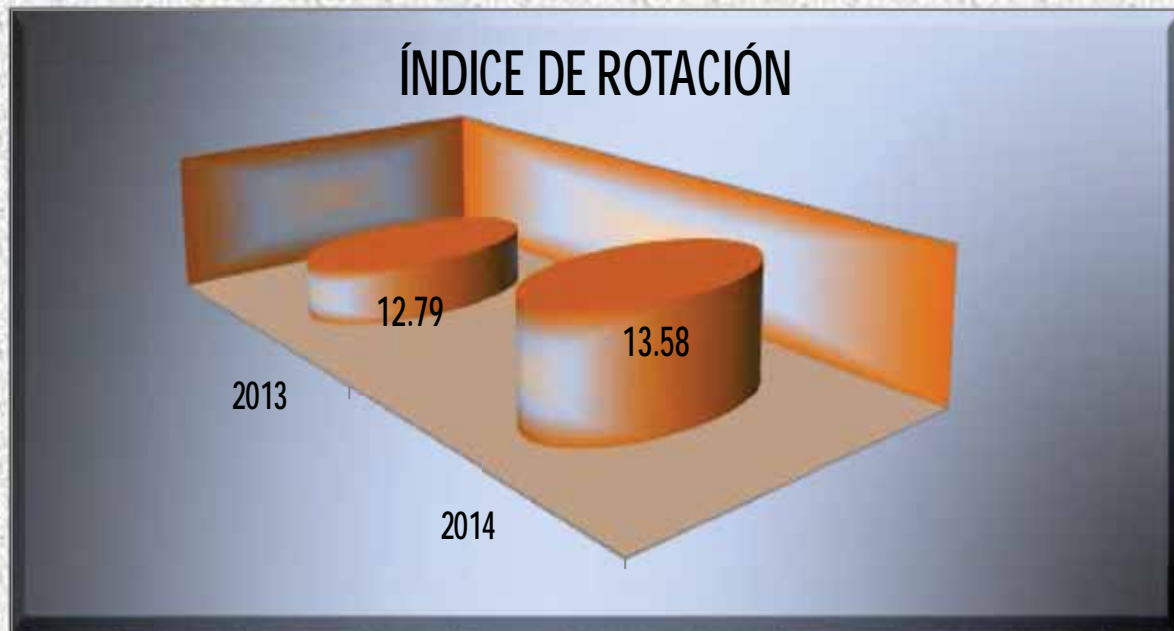


PROMEDIO DÍAS ESTANCIA



CIRUGÍA GENERAL

305 A



CIRUGÍA GENERAL

305 A

Cirugía General 305 A

Recursos Humanos

Categoría	Turno				
	Matutino	Vespertino	Nocturno	Sab, dom y fest	Total
Rama médica					
Jefe de servicios	1	0	0	0	1
Médico especialista “A”	1	0	0	0	1
Médico especialista “B”	1	1	0	0	2
Medico especialista “C”	4	0	0	0	4
Rama de enfermería					
Auxiliar de enfermería “A”	2	1	1	0	4
Auxiliar de enfermería “B”	1	0	0	0	1
Enfermera general titulada “A”	2	4	5	0	11
Enfermera general titulada “B”	1	1	1	0	3
Enfermera general titulada “C”	1	0	1	0	2
Enfermera Jefe de Servicios	1	1	0	0	2
Rama paramédica					
Afanadora	3	2	0	1	6
Camillero	0	0	1	0	1
Lavandera en hospital	0	1	0	0	1
Rama afin administrativa					
Apoyo administrativo en salud A 4	1	0	0	1	2
Apoyo administrativo en salud A 8	1	0	0	0	1
Total	20	11	9	2	42

Cirugía General 306 A

Comparativo de Productividad enero – marzo / 2013-2014

Actividad	2013				2014			
	Programado	Realizado	% de Avance	Calificación	Programado	Realizado	% de avance	Calificación
Consultas de primera vez	297	133	44.78	R	263	234	88.97	R
Consultas subsecuentes	705	587	83.26	R	696	606	87.07	R
Total	1,002	720	71.86	R	959	840	87.59	R
Interconsultas		28				59		
Ingresos		589				593		
Egresos	448	398	88.84	R	427	449	105.15	V
Intervenciones quirúrgicas	206	140	67.96	R	179	151	84.36	R
Procedimientos no quirúrgicos		0				1		
Días paciente	2,504	2,165	86.46	R	2,321	2,073	89.31	R
Días cama	3,060	3,240	105.88	V	2,880	2,965	102.95	V
Porcentaje de ocupación	81.83	66.82	81.66	R	80.59	69.92	86.76	R

Cirugía General 306 A

20 Principales Motivos de Consulta enero – marzo 2014

Causa	Femenino	Masculino	Total	%
Colecistitis y colelitiasis	179	55	234	27.86
Cuidados posteriores a la cirugía	114	117	231	27.50
Hernia inguinal	30	77	107	12.74
Neoplasias	39	10	49	5.83
Otras hernias	34	11	45	5.36
Hernia umbilical	12	11	23	2.74
Enfermedad del reflujo gastroesofágico con esofagitis	13	3	16	1.90
Obesidad	11	4	15	1.79
Síndrome del colon irritable sin diarrea	8	2	10	1.19
Trastornos tiroideos	9	0	9	1.07
Fistula del intestino	1	7	8	0.95
Absceso cutáneo, furúnculo y carbunco	3	4	7	0.83
Ileostomía	0	7	7	0.83
Enfermedad del reflujo gastroesofágico sin esofagitis	2	3	5	0.60
Hernia femoral	2	3	5	0.60
Granuloma por cuerpo extra/o en tejido blando	4	1	5	0.60
Quiste tricodermico	2	2	4	0.48
Síndrome doloroso abdominal y abdomen agudo	4	0	4	0.48
Gastritis	1	2	3	0.36
Obstrucción intestinal	2	1	3	0.36
Otros	33	17	50	5.95
Total	503	337	840	100.00

Cirugía General 306 A

20 Principales Motivos de Consulta por Grupo de Edad y Sexo enero – marzo 2014

CAUSA	< 1		1 - 4		5 - 14		15 - 24		25 - 44	
	f	m	f	m	f	m	f	m	f	m
Colecistitis y colelitiasis	0	0	0	0	0	0	14	3	78	12
Cuidados posteriores a la cirugía	0	0	0	0	0	0	6	15	45	30
Hernia inguinal	0	0	0	0	0	0	2	8	5	16
Neoplasias	0	0	0	0	0	0	1	1	17	6
Otras hernias	0	0	0	0	0	0	2	0	15	1
Hernia umbilical	0	0	0	0	0	0	1	0	2	4
Enfermedad del reflujo gastroesofágico con esofagitis	0	0	0	0	0	0	3	0	2	2
Obesidad	0	0	0	0	0	0	2	0	4	3
Síndrome del colon irritable sin diarrea	0	0	0	0	0	0	0	0	2	1
Trastornos tiroideos	0	0	0	0	0	0	0	0	2	0
Fistula del intestino	0	0	0	0	0	0	0	4	1	2
Absceso cutáneo, furúnculo y carbunco	0	0	0	0	0	0	0	0	0	1
Ileostomía	0	0	0	0	0	0	0	0	0	1
Enfermedad del reflujo gastroesofágico sin esofagitis	0	0	0	0	0	0	0	0	1	1
Hernia femoral	0	0	0	0	0	0	0	0	0	2
Granuloma por cuerpo extra/o en tejido blando	0	0	0	0	0	0	2	0	0	0
Quiste tricodermico	0	0	0	0	0	0	2	2	0	0
Síndrome doloroso abdominal y abdomen agudo	0	0	0	0	0	0	0	0	0	0
Gastritis	0	0	0	0	0	0	0	0	0	2
Obstrucción intestinal	0	0	0	0	0	0	0	0	2	1
Otros	0	0	0	0	0	0	4	4	8	7
TOTAL	0	0	0	0	0	0	39	37	184	92

Cirugía General 306 A

20 Principales Motivos de Consulta por Grupo de Edad y Sexo enero – marzo 2014

CAUSA	45 – 59		60 - 64		65 o +		Total Fem.	Total mas	Total general
	f	m	f	m	f	m			
Colecistitis y colelitiasis	62	25	14	4	11	11	179	55	234
Cuidados posteriores a la cirugía	31	38	9	9	23	25	114	117	231
Hernia inguinal	9	19	6	8	8	26	30	77	107
Neoplasias	15	3	0	0	6	0	39	10	49
Otras hernias	10	5	3	4	4	1	34	11	45
Hernia umbilical	6	6	1	0	2	1	12	11	23
Enfermedad del reflujo gastroesofágico con esofagitis	2	1	2	0	4	0	13	3	16
Obesidad	4	0	1	1	0	0	11	4	15
Síndrome del colon irritable sin diarrea	3	1	0	0	3	0	8	2	10
Trastornos tiroideos	5	0	1	0	1	0	9	0	9
Fistula del intestino	0	1	0	0	0	0	1	7	8
Absceso cutáneo, furúnculo y carbunco	3	3	0	0	0	0	3	4	7
Ileostomía	0	4	0	0	0	2	0	7	7
Enfermedad del reflujo gastroesofágico sin esofagitis	0	2	1	0	0	0	2	3	5
Hernia femoral	0	1	0	0	2	0	2	3	5
Granuloma por cuerpo extra/o en tejido blando	2	1	0	0	0	0	4	1	5
Quiste tricodermico	0	0	0	0	0	0	2	2	4
Síndrome doloroso abdominal y abdomen agudo	3	0	0	0	1	0	4	0	4
Gastritis	1	0	0	0	0	0	1	2	3
Obstrucción intestinal	0	0	0	0	0	0	2	1	3
Otros	17	4	0	1	4	1	33	17	50
TOTAL	173	114	38	27	69	67	503	337	840

Cirugía General 306 A

20 Diagnósticos de Egreso más frecuentes enero – marzo 2014

Causa	Femenino	Masculino	Total
Colecistitis y colelitiasis	85	26	111
Hernia inguinal	8	46	54
Apendicitis aguda	9	19	28
Insuficiencia renal crónica	7	14	21
Neoplasias	13	7	20
Diabetes mellitus	2	17	19
Hernia umbilical	2	10	12
Otras hernias	7	5	12
Enfermedad del reflujo gastroesofágico	5	6	11
Pancreatitis aguda	7	4	11
Obesidad	7	2	9
Hernia femoral	3	6	9
Fistula anal y anorrectal	0	9	9
Insuficiencia venosa (crónica) (periférica)	5	2	7
Obstrucciones intestinales	5	1	6
Absceso anal	2	4	6
Hemorragia gastrointestinal	2	3	5
Síndrome doloroso abdominal y abdomen agudo	1	4	5
Absceso cutáneo, furúnculo y carbunco	1	2	3
Hiperplasia de la próstata	0	3	3
Otros	39	49	88
Total	210	239	449

Cirugía General 306 A

20 Diagnósticos de Egreso por Grupo de Edad y Sexo más frecuente enero – marzo 2014

Causa	< 1		1 - 4		5 - 14		15 - 24		25 - 44	
	f	m	f	m	f	m	f	m	f	m
Colecistitis y colelitiasis	0	0	0	0	0	0	9	2	46	11
Hernia inguinal	0	0	0	0	0	0	0	4	1	12
Apendicitis aguda	0	0	0	0	0	0	2	7	4	9
Insuficiencia renal crónica	0	0	0	0	0	0	2	3	3	9
Neoplasias	0	0	0	0	0	0	0	0	3	3
Diabetes mellitus	0	0	0	0	0	0	0	0	0	1
Hernia umbilical	0	0	0	0	0	0	0	0	2	2
Otras hernias	0	0	0	0	0	0	0	0	2	1
Enfermedad del reflujo gastroesofágico	0	0	0	0	0	0	1	0	1	3
Pancreatitis aguda	0	0	0	0	0	0	0	0	6	1
Obesidad	0	0	0	0	0	0	0	0	5	1
Hernia femoral	0	0	0	0	0	0	0	0	1	0
Fistula anal y anorrectal	0	0	0	0	0	0	0	0	0	4
Insuficiencia venosa (crónica) (periférica)	0	0	0	0	0	0	0	0	2	1
Obstrucciones intestinales	0	0	0	0	0	0	0	0	1	1
Absceso anal	0	0	0	0	0	0	0	0	2	4
Hemorragia gastrointestinal	0	0	0	0	0	0	0	0	0	2
Síndrome doloroso abdominal y abdomen agudo	0	0	0	0	0	0	0	0	1	3
Absceso cutáneo, furúnculo y carbunco	0	0	0	0	0	0	0	0	1	2
Hiperplasia de la próstata	0	0	0	0	0	0	0	0	0	0
Otros	0	0	0	0	0	0	2	6	14	18
Total	0	0	0	0	0	0	16	22	95	88

Cirugía General 306 A

20 Diagnósticos de Egreso por Grupo de Edad y Sexo más frecuente enero – marzo 2014

Causa	45 - 59		60 -64		65 o +		Total fem.	Total mas	Total General
	f	m	f	m	f	m			
Colecistitis y colelitiasis	16	7	8	3	6	3	85	26	111
Hernia inguinal	1	14	1	6	5	10	8	46	54
Apendicitis aguda	2	3	0	0	1	0	9	19	28
Insuficiencia renal crónica	1	2	0	0	1	0	7	14	21
Neoplasias	7	2	1	0	2	2	13	7	20
Diabetes mellitus	0	9	1	3	1	4	2	17	19
Hernia umbilical	0	5	0	1	0	2	2	10	12
Otras hernias	3	1	2	1	0	2	7	5	12
Enfermedad del reflujo gastroesofágico	2	1	1	1	0	1	5	6	11
Pancreatitis aguda	1	2	0	0	0	1	7	4	11
Obesidad	2	1	0	0	0	0	7	2	9
Hernia femoral	1	2	0	0	1	4	3	6	9
Fistula anal y anorrectal	0	5	0	0	0	0	0	9	9
Insuficiencia venosa (crónica) (periférica)	3	0	0	0	0	1	5	2	7
Obstrucciones intestinales	1	0	0	0	3	0	5	1	6
Absceso anal	0	0	0	0	0	0	2	4	6
Hemorragia gastrointestinal	1	1	0	0	1	0	2	3	5
Síndrome doloroso abdominal y abdomen agudo	0	1	0	0	0	0	1	4	5
Absceso cutáneo, furúnculo y carbunco	0	0	0	0	0	0	1	2	3
Hiperplasia de la próstata	0	1	0	0	0	2	0	3	3
Otros	15	15	2	1	6	9	39	49	88
Total	56	72	16	16	27	41	210	239	449

Cirugía General 306 A

Principales Causas de Defunción enero – marzo 2014

Causa	Femenino	Masculino	Total
Insuficiencia renal crónica	2	1	3
Septicemia	1	1	2
Cardiopatía isquémica	0	1	1
Hipertensión pulmonar	0	1	1
Enfermedad del reflujo gastroesofágico	0	1	1
Apendicitis aguda	0	1	1
Hernia inguinal	0	1	1
Obstrucciones intestinales	1	0	1
Absceso anal	0	1	1
Insuficiencia renal aguda	0	1	1
Total	4	9	13

Cirugía General 306 A

Principales Causas de Defunción por Grupo de Edad y Sexo enero – marzo 2014

Causa	< 1		1 - 4		5 - 14		15 - 24		25 - 44	
	f	m	f	m	f	m	f	m	f	m
Insuficiencia renal crónica	0	0	0	0	0	0	0	1	1	0
Septicemia	0	0	0	0	0	0	0	0	0	0
Cardiopatía isquémica	0	0	0	0	0	0	0	0	0	0
Hipertensión pulmonar	0	0	0	0	0	0	0	0	0	1
Enfermedad del reflujo gastroesofágico	0	0	0	0	0	0	0	0	0	0
Apendicitis aguda	0	0	0	0	0	0	0	0	0	0
Hernia inguinal	0	0	0	0	0	0	0	0	0	0
Obstrucciones intestinales	0	0	0	0	0	0	0	0	0	0
Absceso anal	0	0	0	0	0	0	0	0	0	1
Insuficiencia renal aguda	0	0	0	0	0	0	0	0	0	0
Total	0	0	0	0	0	0	0	1	1	2

Cirugía General 306 A

Principales Causas de Defunción por Grupo de Edad y Sexo enero – marzo 2014

Causa	45 - 59		60 -64		65 o +		Total fem.	Total mas.	Total General
	f	m	f	m	f	m			
Insuficiencia renal crónica	0	0	0	0	1	0	2	1	3
Septicemia	0	0	0	0	1	1	1	1	2
Cardiopatía isquémica	0	0	0	1	0	0	0	1	1
Hipertensión pulmonar	0	0	0	0	0	0	0	1	1
Enfermedad del reflujo gastroesofágico	0	0	0	1	0	0	0	1	1
Apendicitis aguda	0	1	0	0	0	0	0	1	1
Hernia inguinal	0	0	0	1	0	0	0	1	1
Obstrucciones intestinales	0	0	0	0	1	0	1	0	1
Absceso anal	0	0	0	0	0	0	0	1	1
Insuficiencia renal aguda	0	1	0	0	0	0	0	1	1
Total	0	2	0	3	3	1	4	9	13

Cirugía General 306 A

Principales Cirugías y Procedimientos no Quirúrgicos enero – marzo 2014

Causa	Femenino	Masculino	Total
Colecistectomía laparoscópica	40	11	51
Reparación de hernia inguinal	5	27	32
Desbridamiento excisional de herida, infección o quemadura	5	8	13
Gastroenterostomía	9	1	10
Colecistectomía	6	2	8
Reparación de otra hernia	3	3	6
Creación de fistula cutaneoperitoneal	0	6	6
Excisión de tejido blando	6	0	6
Reparación de hernia umbilical	0	3	3
Biopsia de piel y tejido subcutáneo	1	2	3
Procedimientos laparoscópicos para creación de competencia del esfínter gastroesofágico	2	0	2
Reparación de hernia crural	0	2	2
Tiroidectomía	1	0	1
Gastrectomía	0	1	1
Otros procedimientos para la creación de competencia esfinteriana esofagogastrica	1	0	1
Anastomosis de intestino delgado a intestino delgado	0	1	1
Exploración de colédoco	1	0	1
Otra laparotomía	1	0	1
Amputación de dedo de pie	0	1	1
Histerectomía	1	0	1
Otros	1	1	2
Total	83	69	152

Cirugía General 306 A

Principales Cirugías y Procedimientos no Quirúrgicos por grupo de Edad y Sexo
enero – marzo 2014

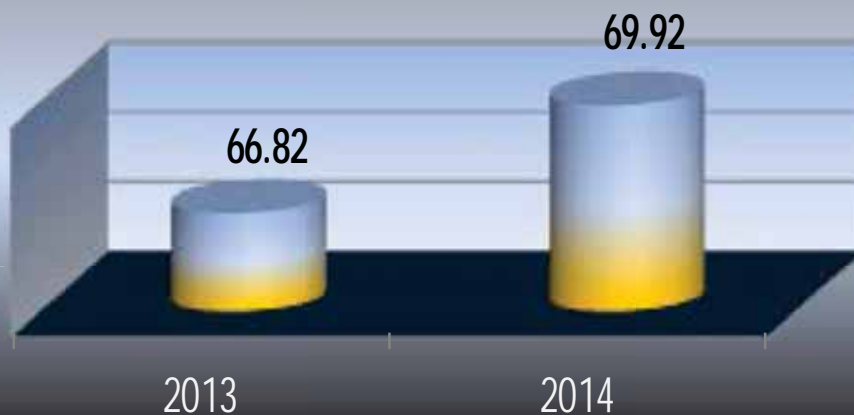
CAUSA	< 1		1 - 4		5 - 14		15 - 24		25 - 44	
	f	m	f	m	f	m	f	m	f	m
Colecistectomía laparoscópica	0	0	0	0	0	0	4	1	21	4
Reparación de hernia inguinal	0	0	0	0	0	0	0	3	1	9
Desbridamiento excisional de herida, infección o quemadura	0	0	0	0	0	0	0	0	0	3
Gastroenterostomía	0	0	0	0	0	0	0	0	6	0
Colecistectomía	0	0	0	0	0	0	1	1	2	1
Reparación de otra hernia	0	0	0	0	0	0	0	0	1	0
Creación de fistula cutaneoperitoneal	0	0	0	0	0	0	0	0	0	3
Excisión de tejido blando	0	0	0	0	0	0	1	0	3	0
Reparación de hernia umbilical	0	0	0	0	0	0	0	0	0	0
Biopsia de piel y tejido subcutáneo	0	0	0	0	0	0	0	0	0	1
Procedimientos laparoscópicos para creación de competencia del esfínter gastroesofágico	0	0	0	0	0	0	0	0	0	0
Reparación de hernia crural	0	0	0	0	0	0	0	1	0	0
Tiroidectomía	0	0	0	0	0	0	0	0	0	0
Gastrectomía	0	0	0	0	0	0	0	0	0	1
Otros procedimientos para la creación de competencia esfinteriana esofagogastrica	0	0	0	0	0	0	0	0	1	0
Anastomosis de intestino delgado a intestino delgado	0	0	0	0	0	0	0	0	0	0
Exploración de colédoco	0	0	0	0	0	0	0	0	1	0
Otra laparotomía	0	0	0	0	0	0	0	0	0	0
Amputación de dedo de pie	0	0	0	0	0	0	0	0	0	0
Histerectomía	0	0	0	0	0	0	0	0	0	0
Otros	0	0	0	0	0	0	0	0	0	0
Total	0	0	0	0	0	0	6	6	36	22

Cirugía General 306 A


Principales Cirugías y Procedimientos no Quirúrgicos por grupo de Edad y Sexo
enero – marzo 2014

CAUSA	45 – 59		60 - 64		65 o +		Total Fem.	Total mas	Total general
	f	m	f	m	f	m			
Colecistectomía laparoscópica	9	4	4	1	2	1	40	11	51
Reparación de hernia inguinal	2	5	0	3	2	7	5	27	32
Desbridamiento excisional de herida, infección o quemadura	0	3	5	0	0	2	5	8	13
Gastroenterostomía	3	1	0	0	0	0	9	1	10
Colecistectomía	3	0	0	0	0	0	6	2	8
Reparación de otra hernia	2	0	0	1	0	2	3	3	6
Creación de fistula cutaneoperitoneal	0	1	0	1	0	1	0	6	6
Excisión de tejido blando	2	0	0	0	0	0	6	0	6
Reparación de hernia umbilical	0	3	0	0	0	0	0	3	3
Biopsia de piel y tejido subcutáneo	1	1	0	0	0	0	1	2	3
Procedimientos laparoscópicos para creación de competencia del esfínter gastroesofágico	0	0	2	0	0	0	2	0	2
Reparación de hernia crural	0	1	0	0	0	0	0	2	2
Tiroidectomía	0	0	1	0	0	0	1	0	1
Gastrectomía	0	0	0	0	0	0	0	1	1
Otros procedimientos para la creación de competencia esfinteriana esofagicogastrica	0	0	0	0	0	0	1	0	1
Anastomosis de intestino delgado a intestino delgado	0	1	0	0	0	0	0	1	1
Exploración de colédoco	0	0	0	0	0	0	1	0	1
Otra laparotomía	0	0	0	0	1	0	1	0	1
Amputación de dedo de pie	0	1	0	0	0	0	0	1	1
Histerectomía	1	0	0	0	0	0	1	0	1
Otros	1	0	0	1	0	0	1	1	2
Total	24	21	12	7	5	13	83	69	152

PORCENTAJE DE OCUPACIÓN

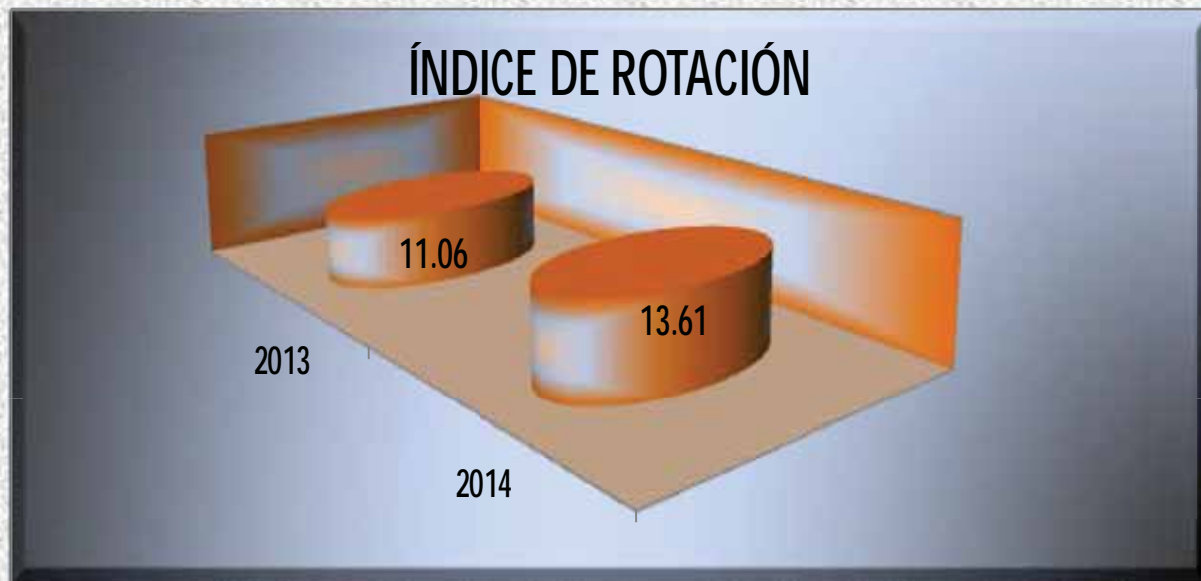


PROMEDIO DÍAS ESTANCIA



CIRUGÍA GENERAL

306 A



CIRUGÍA GENERAL

306 A

Cirugía General 306 A

(Recursos Humanos)

Categoría	Turno					Total
	Completo	Matutino	Vespertino	Nocturno	Sab, dom y fest	
Rama médica						
Médico especialista “A”	0	1	0	1	0	2
Médico especialista “B”	0	2	1	0	0	3
Medico especialista “C”	0	2	0	0	0	2
Rama de enfermería						
Enfermera jefe de servicios	0	0	1	0	0	1
Auxiliar de enfermería “A”	0	0	3	3	0	6
Auxiliar de enfermería “B”	0	2	0	0	0	2
Enfermera general titulada “A”	0	5	3	1	0	9
Rama paramédica						
Afanadora	0	3	1	1	1	6
Camillero	0	1	0	0	0	1
Rama afin administrativa						
Apoyo administrativo en salud A 4	0	1	0	0	0	1
Apoyo administrativo en salud A 7	0	1	0	0	0	1
Total	0	18	9	6	1	34

Cirugía General 307 A

Comparativo de Productividad enero – marzo / 2013-2014

Actividad	2013				2014			
	Programado	Realizado	% de Avance	Calificación	Programado	Realizado	% de avance	Calificación
Consultas de primera vez		494				849		
Consultas subsecuentes		0				0		
Clínica de tiroides		204				302		
Total	664	698	105.12	V	916	1,151	125.66	V
Ingresos		345				344		
Egresos	363	358	98.62	V	366	286	78.14	R
Intervenciones quirúrgicas	207	236	114.01	V	224	152	67.86	R
Procedimientos no quirúrgicos		1				9		
Días paciente	2,138	2,082	97.38	V	1,720	1,610	93.60	A
Días cama	2,520	2,700	107.14	V	2,070	2,160	104.35	V
Porcentaje de ocupación	84.84	77.11	90.89	A	83.09	74.54	89.71	R

Cirugía General 307 A

20 Principales Motivos de Consulta enero – marzo 2014

Causa	Femenino	Masculino	Total	%
Colecistitis y colelitiasis	178	47	225	19.55
Trastornos tiroideos	191	22	213	18.51
Hernia inguinal	58	112	170	14.77
Neoplasias	133	26	159	13.81
Cuidados posteriores a la cirugía	42	29	71	6.17
Hernia umbilical	30	23	53	4.60
Enfermedad del reflujo gastroesofágico sin esofagitis	26	7	33	2.87
Calculo del riñón y vías urinarias	25	7	32	2.78
Otras hernias	22	8	30	2.61
Hernia hiatal congénita	9	10	19	1.65
Lipomatosis	7	11	18	1.56
Diabetes mellitus	6	3	9	0.78
Absceso cutáneo, furúnculo y carbunco	3	6	9	0.78
Adenomegalia	9	0	9	0.78
Otras enfermedades especificadas del hígado	6	0	6	0.52
Acalasia del cardias	2	3	5	0.43
Trastorno granulomatoso de piel y del tejido subcutáneo	3	1	4	0.35
Estenosis pilorica hipertrófica del adulto	2	1	3	0.26
Hernia femoral	3	0	3	0.26
Ictericia	2	1	3	0.26
Otros	44	33	77	6.69
Total	801	350	1,151	100.00

Cirugía General 307 A

20 Principales Motivos de Consulta por Grupo de Edad y Sexo enero – marzo 2014

CAUSA	< 1		1 - 4		5 - 14		15 - 24		25 - 44	
	f	m	f	m	f	m	f	m	f	m
Colecistitis y colelitiasis	0	0	0	1	0	0	19	4	78	20
Trastornos tiroideos	0	0	1	0	0	0	11	9	58	2
Hernia inguinal	0	0	1	0	0	0	5	7	17	44
Neoplasias	0	0	0	0	1	0	12	1	46	3
Cuidados posteriores a la cirugía	0	0	0	0	0	0	5	4	17	10
Hernia umbilical	0	0	0	0	0	0	1	1	11	6
Enfermedad del reflujo gastroesofágico sin esofagitis	0	0	0	0	0	0	1	0	12	5
Calculo del riñón y vías urinarias	0	0	0	0	0	0	2	1	10	2
Otras hernias	0	0	0	0	0	0	1	0	6	4
Hernia hiatal congénita	0	0	0	0	0	0	2	1	4	3
Lipomatosis	0	0	0	0	0	0	0	0	4	1
Diabetes mellitus	0	0	0	0	0	0	0	0	1	1
Absceso cutáneo, furúnculo y carbunco	0	0	0	0	0	0	0	0	2	4
Adenomegalia	0	0	0	0	0	0	2	0	3	0
Otras enfermedades especificadas del hígado	0	0	0	0	0	0	0	0	0	0
Acalasia del cardias	0	0	0	0	0	0	1	0	0	2
Trastorno granulomatoso de piel y del tejido subcutáneo	0	0	0	0	0	0	1	0	1	0
Estenosis pilorica hipertrófica del adulto	0	0	0	0	0	0	0	0	0	0
Hernia femoral	0	0	0	0	0	0	0	0	0	0
Ictericia	0	0	0	0	0	0	2	0	0	1
Otros	0	0	0	0	0	0	1	6	12	15
TOTAL	0	0	2	1	1	0	66	34	282	123

Cirugía General 307 A

20 Principales Motivos de Consulta por Grupo de Edad y Sexo enero – marzo 2014

CAUSA	45 - 59		60 - 64		65 o +		Total Fem.	Total mas	Total general
	f	m	f	m	f	m			
Colecistitis y colelitiasis	57	12	5	6	19	4	178	47	225
Trastornos tiroideos	83	8	14	1	24	2	191	22	213
Hernia inguinal	18	28	6	6	11	27	58	112	170
Neoplasias	47	18	10	1	17	3	133	26	159
Cuidados posteriores a la cirugía	16	6	0	3	4	6	42	29	71
Hernia umbilical	15	9	0	3	3	4	30	23	53
Enfermedad del reflujo gastroesofágico sin esofagitis	11	0	0	0	2	2	26	7	33
Calculo del riñón y vías urinarias	7	2	0	2	6	0	25	7	32
Otras hernias	6	4	4	0	5	0	22	8	30
Hernia hiatal congénita	2	4	1	0	0	2	9	10	19
Lipomatosis	1	7	0	0	2	3	7	11	18
Diabetes mellitus	2	1	0	0	3	1	6	3	9
Absceso cutáneo, furúnculo y carbunco	0	1	1	1	0	0	3	6	9
Adenomegalia	1	0	0	0	3	0	9	0	9
Otras enfermedades especificadas del hígado	5	0	0	0	1	0	6	0	6
Acalasia del cardias	1	1	0	0	0	0	2	3	5
Trastorno granulomatoso de piel y del tejido subcutáneo	1	0	0	0	0	1	3	1	4
Estenosis pilorica hipertrófica del adulto	1	0	0	0	1	1	2	1	3
Hernia femoral	2	0	0	0	1	0	3	0	3
Ictericia	0	0	0	0	0	0	2	1	3
Otros	15	11	2	0	14	1	44	33	77
TOTAL	291	112	43	23	116	57	801	350	1,151

Cirugía General 307 A

20 Diagnósticos de Egreso más frecuentes enero – marzo 2014

Causa	Femenino	Masculino	Total
Colecistitis y colelitiasis	70	17	87
Neoplasias	30	4	34
Trastornos tiroideos	19	3	22
Diabetes mellitus	8	6	14
Apendicitis aguda	12	2	14
Hernia inguinal	5	7	12
Hernia umbilical	4	5	9
Enfermedad del reflujo gastroesofágico sin esofagitis	5	1	6
Calculo del riñón	6	0	6
Síndrome doloroso abdominal y abdomen agudo	6	0	6
Obstrucciones intestinales	3	2	5
Otras hernias	4	0	4
Úlcera gástrica y duodenal	1	2	3
Absceso cutáneo, furúnculo y carbunco	0	3	3
Septicemia	2	0	2
Neumonía	0	2	2
Hernia femoral	2	0	2
Fistula anal y anorrectal	0	2	2
Fistula del intestino	1	1	2
Absceso del hígado	2	0	2
Otros	34	15	49
Total	214	72	286

Cirugía General 307 A

20 Diagnósticos de Egreso por Grupo de Edad y Sexo más frecuente enero – marzo 2014

Causa	< 1		1 - 4		5 - 14		15 - 24		25 - 44	
	f	m	f	m	f	m	f	m	f	m
Colecistitis y colelitiasis	0	0	0	0	0	0	14	0	29	6
Neoplasias	0	0	0	0	0	0	4	0	6	3
Trastornos tiroideos	0	0	0	0	0	0	1	1	4	1
Diabetes mellitus	0	0	0	0	0	0	0	0	0	2
Apendicitis aguda	0	0	0	0	0	0	5	1	5	1
Hernia inguinal	0	0	0	0	0	0	0	0	0	2
Hernia umbilical	0	0	0	0	0	0	0	0	1	1
Enfermedad del reflujo gastroesofágico sin esofagitis	0	0	0	0	0	0	1	0	1	0
Calculo del riñón	0	0	0	0	0	0	0	0	4	0
Síndrome doloroso abdominal y abdomen agudo	0	0	0	0	0	0	1	0	2	0
Obstrucciones intestinales	0	0	0	0	0	0	0	0	1	0
Otras hernias	0	0	0	0	0	0	0	0	2	0
Úlcera gástrica y duodenal	0	0	0	0	0	0	0	0	0	0
Absceso cutáneo, furúnculo y carbunco	0	0	0	0	0	0	0	1	0	1
Septicemia	0	0	0	0	0	0	0	0	0	0
Neumonía	0	0	0	0	0	0	0	0	0	1
Hernia femoral	0	0	0	0	0	0	0	0	0	0
Fistula anal y anorrectal	0	0	0	0	0	0	0	0	0	1
Fistula del intestino	0	0	0	0	0	0	0	0	0	1
Absceso del hígado	0	0	0	0	0	0	0	0	0	0
Otros	0	0	0	0	0	0	2	2	10	6
Total	0	0	0	0	0	0	28	5	65	26

Cirugía General 307 A

20 Diagnósticos de Egreso por Grupo de Edad y Sexo más frecuente enero – marzo 2014

Causa	45 - 59		60 -64		65 o +		Total fem.	Total mas.	Total General
	f	m	f	m	f	m			
Colecistitis y colelitiasis	12	8	8	2	7	1	70	17	87
Neoplasias	15	1	0	0	5	0	30	4	34
Trastornos tiroideos	11	1	1	0	2	0	19	3	22
Diabetes mellitus	2	3	1	1	5	0	8	6	14
Apendicitis aguda	0	0	0	0	2	0	12	2	14
Hernia inguinal	4	2	1	0	0	3	5	7	12
Hernia umbilical	2	4	0	0	1	0	4	5	9
Enfermedad del reflujo gastroesofágico sin esofagitis	1	1	0	0	2	0	5	1	6
Calculo del riñón	2	0	0	0	0	0	6	0	6
Síndrome doloroso abdominal y abdomen agudo	2	0	0	0	1	0	6	0	6
Obstrucciones intestinales	1	1	0	1	1	0	3	2	5
Otras hernias	2	0	0	0	0	0	4	0	4
Úlcera gástrica y duodenal	1	1	0	0	0	1	1	2	3
Absceso cutáneo, furúnculo y carbunco	0	0	0	1	0	0	0	3	3
Septicemia	2	0	0	0	0	0	2	0	2
Neumonía	0	1	0	0	0	0	0	2	2
Hernia femoral	1	0	0	0	1	0	2	0	2
Fistula anal y anorrectal	0	0	0	1	0	0	0	2	2
Fistula del intestino	0	0	0	0	1	0	1	1	2
Absceso del hígado	1	0	0	0	1	0	2	0	2
Otros	14	3	2	4	6	0	34	15	49
Total	73	26	13	10	35	5	214	72	286

Cirugía General 307 A

Principales Causas de Defunción enero – marzo 2014

Causa	Femenino	Masculino	Total
Septicemia	2	0	2
Úlcera duodenal	0	1	1
Hernia femoral	1	0	1
Obstrucciones intestinales	1	0	1
Colecistitis y colelitiasis	1	0	1
Celulitis	1	0	1
Insuficiencia renal aguda	0	1	1
Total	6	2	8

Cirugía General 307 A

Principales Causas de Defunción por Grupo de Edad y Sexo enero – marzo 2014

Causa	< 1		1 - 4		5 - 14		15 - 24		25 - 44	
	f	m	f	m	f	m	f	m	f	m
Septicemia	0	0	0	0	0	0	0	0	0	0
Úlcera duodenal	0	0	0	0	0	0	0	0	0	0
Hernia femoral	0	0	0	0	0	0	0	0	0	0
Obstrucciones intestinales	0	0	0	0	0	0	0	0	0	0
Colecistitis y colelitiasis	0	0	0	0	0	0	0	0	0	0
Celulitis	0	0	0	0	0	0	0	0	0	0
Insuficiencia renal aguda	0	0	0	0	0	0	0	0	0	1
Total	0	0	0	0	0	0	0	0	0	1

Cirugía General 307 A

Principales Causas de Defunción por Grupo de Edad y Sexo enero – marzo 2014

Causa	45 - 59		60 -64		65 o +		Total fem.	Total mas.	Total General
	f	m	f	m	f	m			
Septicemia	2	0	0	0	0	0	2	0	2
Úlcera duodenal	0	0	0	0	0	1	0	1	1
Hernia femoral	0	0	0	0	1	0	1	0	1
Obstrucciones intestinales	1	0	0	0	0	0	1	0	1
Colecistitis y colelitiasis	0	0	1	0	0	0	1	0	1
Celulitis	0	0	0	0	1	0	1	0	1
Insuficiencia renal aguda	0	0	0	0	0	0	0	1	1
Total	3	0	1	0	2	1	6	2	8

Cirugía General 307 A

20 Principales Cirugías y Procedimientos no Quirúrgicos enero – marzo 2014

Causa	Femenino	Masculino	Total
Colecistectomía laparoscópica	35	8	43
Tiroidectomía	21	4	25
Reparación de hernia inguinal	4	21	25
Reparación de hernia umbilical	1	7	8
Laparotomía exploradora	3	3	6
Colecistectomía	3	2	5
Fasciotomía	2	3	5
Biopsia de piel y tejido subcutáneo	2	2	4
Apendicetomía	1	2	3
Cateterismo uretral	0	3	3
Otros procedimientos para la creación de competencia esfinteriana esofagogastrica	0	2	2
Drenaje de quiste, pseudoquiste y absceso pancreático por cateter	1	1	2
Reparación de hernia crural	1	1	2
Histerectomía	2	0	2
Incisión de tejido blando	0	2	2
Desbridamiento excisional de herida, infección o quemadura	1	1	2
Taponamiento del canal auditivo externo	2	0	2
Extraccion de dispositivo de drenaje peritoneal	0	2	2
Gastropatía laparoscópica	0	1	1
Ileostomía temporal	0	1	1
Otros	6	10	16
Total	85	76	161

Cirugía General 307 A

20 Principales Cirugías y Procedimientos no Quirúrgicos por grupo de Edad y Sexo
enero – marzo 2014


CAUSA	< 1		1 - 4		5 - 14		15 - 24		25 - 44	
	f	m	f	m	f	m	f	m	f	m
Colecistectomía laparoscópica	0	0	0	0	0	0	8	1	13	3
Tiroidectomía	0	0	0	0	0	0	3	1	4	1
Reparación de hernia inguinal	0	0	0	0	0	0	0	0	1	7
Reparación de hernia umbilical	0	0	0	0	0	0	0	0	0	2
Laparotomía exploradora	0	0	0	0	0	0	1	0	1	2
Colecistectomía	0	0	0	0	0	0	0	0	1	1
Fasciotomía	0	0	0	0	0	0	0	0	0	2
Biopsia de piel y tejido subcutáneo	0	0	0	0	0	0	0	0	1	0
Apendicetomía	0	0	0	0	0	0	1	0	0	0
Cateterismo uretral	0	0	0	0	0	0	0	0	0	1
Otros procedimientos para la creación de competencia esfinteriana esofagogastrica	0	0	0	0	0	0	0	0	0	2
Drenaje de quiste, pseudoquiste y absceso pancreático por cateter	0	0	0	0	0	0	0	0	0	0
Reparación de hernia crural	0	0	0	0	0	0	0	0	1	0
Histerectomía	0	0	0	0	0	0	0	0	1	0
Incisión de tejido blando	0	0	0	0	0	0	0	0	0	1
Desbridamiento excisional de herida, infección o quemadura	0	0	0	0	0	0	0	0	0	1
Taponamiento del canal auditivo externo	0	0	0	0	0	0	1	0	1	0
Extracción de dispositivo de drenaje peritoneal	0	0	0	0	0	0	0	0	0	0
Gastropatía laparoscópica	0	0	0	0	0	0	0	0	0	1
Ileostomía temporal	0	0	0	0	0	0	0	0	0	1
Otros	0	0	0	0	0	0	0	0	1	4
Total	0	0	0	0	0	0	14	2	25	29

Cirugía General 307 A

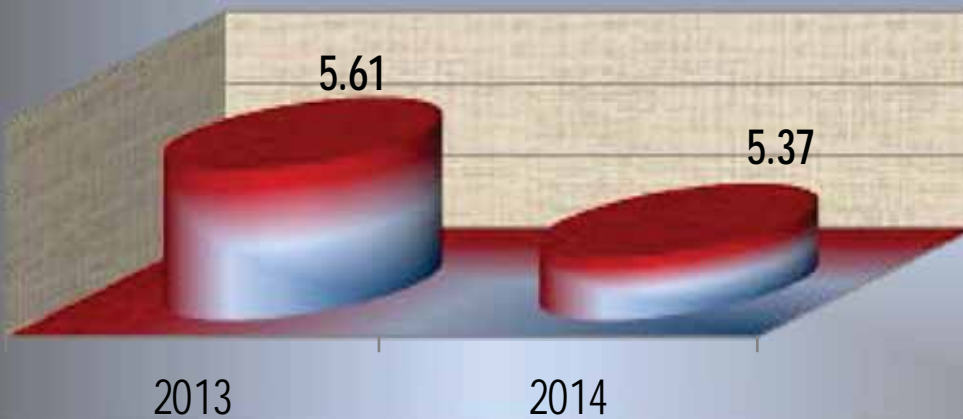
20 Principales Cirugías y Procedimientos no Quirúrgicos por grupo de Edad y Sexo
enero – marzo 2014

CAUSA	45 – 59		60 - 64		65 o +		Total Fem.	Total mas	Total general
	f	m	f	m	f	m			
Colecistectomía laparoscópica	5	2	5	2	4	0	35	8	43
Tiroidectomía	12	2	0	0	2	0	21	4	25
Reparación de hernia inguinal	2	7	1	2	0	5	4	21	25
Reparación de hernia umbilical	1	5	0	0	0	0	1	7	8
Laparotomía exploradora	0	1	1	0	0	0	3	3	6
Colecistectomía	2	0	0	1	0	0	3	2	5
Fasciotomía	1	1	0	0	1	0	2	3	5
Biopsia de piel y tejido subcutáneo	1	2	0	0	0	0	2	2	4
Apendicetomía	0	2	0	0	0	0	1	2	3
Cateterismo uretral	0	2	0	0	0	0	0	3	3
Otros procedimientos para la creación de competencia esfinteriana esofagogastrica	0	0	0	0	0	0	0	2	2
Drenaje de quiste, pseudoquiste y absceso pancreático por cateter	0	1	0	0	1	0	1	1	2
Reparación de hernia crural	0	1	0	0	0	0	1	1	2
Histerectomía	1	0	0	0	0	0	2	0	2
Incisión de tejido blando	0	0	0	0	0	1	0	2	2
Desbridamiento excisional de herida, infección o quemadura	1	0	0	0	0	0	1	1	2
Taponamiento del canal auditivo externo	0	0	0	0	0	0	2	0	2
Extraccion de dispositivo de drenaje peritoneal	0	1	0	0	0	1	0	2	2
Gastropatía laparoscópica	0	0	0	0	0	0	0	1	1
Ileostomía temporal	0	0	0	0	0	0	0	1	1
Otros	3	3	0	1	2	2	6	10	16
Total	29	30	7	6	10	9	85	76	161

PORCENTAJE DE OCUPACIÓN

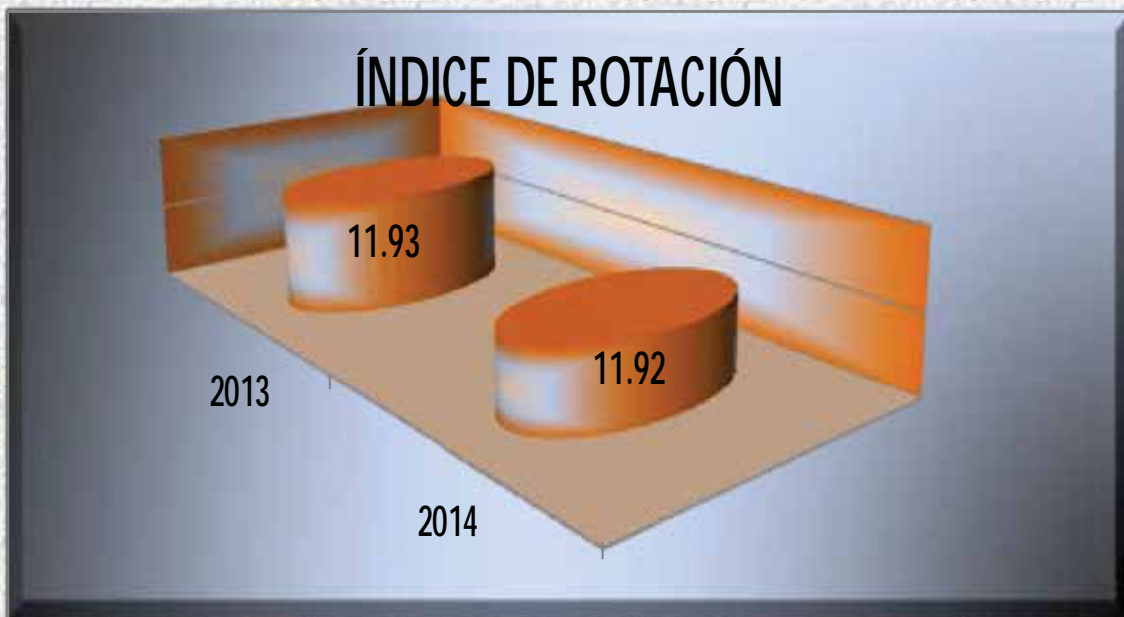


PROMEDIO DÍAS ESTANCIA



CIRUGÍA GENERAL

307 A



CIRUGÍA GENERAL

307 A

Cirugía General 307 A

(Recursos Humanos)

Categoría	Turno					
	Completo	Matutino	Vespertino	Nocturno	Sab, dom y fest	Total
Rama médica						
Médico especialista “A”	0	2	1	0	0	3
Médico especialista “B”	0	4	2	0	0	6
Medico especialista “C”	0	6	1	0	0	7
Rama de enfermería						
Auxiliar de enfermería “A”	0	2	1	0	0	3
Auxiliar de enfermería “B”	0	0	0	1	0	1
Enfermera especialista “C”	0	2	0	0	0	2
Enfermera general titulada “A”	0	4	3	1	0	8
Enfermera general titulada “B”	0	1	0	0	0	1
Enfermera general titulada “C”	0	2	2	2	0	6
Jefe de enfermeras “C”	0	1	0	0	0	1
Rama paramédica						
Auxiliar de cocina en hospital	0	0	0	0	1	1
Afanadora	0	5	4	2	3	14
Camillero	0	2	3	1	0	6
Rama afin administrativa						
Apoyo administrativo en salud A 2	0	1	0	0	1	2
Apoyo administrativo en salud A 3	0	3	1	0	0	4
Apoyo administrativo en salud A 4	0	4	0	0	0	4
Apoyo administrativo en salud A 6	0	3	0	1	0	4
Apoyo administrativo en salud A 7	0	1	0	0	0	1
Apoyo administrativo en salud A 8	0	1	1	0	0	2
Soporte administrativo “C”	1	0	0	0	0	1
Total	1	44	19	8	5	77

Servicio de Medicina Interna

Comparativo de Productividad enero – marzo / 2013-2014

	2013				2014			
	Programado	Realizado	% de Avance	Calificación	Programado	Realizado	% de Avance	calificación
Consultas de primera vez	749	857	114.42	V	772	743	96.24	A
Consultas subsecuentes	1,005	973	96.82	A	1,045	1,362	130.33	V
Total	1,754	1,830	104.33	V	1,817	2,105	115.85	V
Ingresos		795				761		
Egresos	1,208	1,243	102.90	V	1,244	1,189	95.42	A
Intervenciones quirúrgicas	168	52	30.36	R	144	51	35.42	R
Procedimientos no quirúrgicos		158				342		
Días paciente	6,456	7,275	112.69	V	5,888	7,231	122.81	V
Días cama	7,200	7,200	100.00	V	7,200	7,560	105.00	V
Porcentaje de ocupación	89,67	101.04	112.68	V	81.78	95.65	116.96	V

Servicio de Medicina Interna

20 Principales Motivos de Consulta enero – marzo 2014

Causa	Femenino	Masculino	Total	%
Diabetes mellitus no insulino dependiente	541	327	868	41.24
Obesidad	458	168	626	29.74
Hipertensión y enfermedad hipertensiva	106	65	171	8.12
Dislipidemias	35	24	59	2.80
Trastornos tiroideos	32	9	41	1.95
Cuidados posteriores a la cirugía	21	3	24	1.14
Sida	5	11	16	0.76
Neoplasias	10	4	14	0.67
Trastorno metabólico, no especificado	10	4	14	0.67
Enfermedad pulmonar obstructiva crónica	11	3	14	0.67
Artritis reumatoide	9	2	11	0.52
Síndrome anémico	7	3	10	0.48
Anormalidades en la prueba de tolerancia a la glucosa	4	4	8	0.38
Cirrosis hepática alcohólica	5	2	7	0.33
Fibromialgia	6	1	7	0.33
Enfermedad reumática del corazón	3	3	6	0.29
Insuficiencia hepática	2	3	5	0.24
Insuficiencia renal crónica	3	2	5	0.24
Lupus eritematoso sistémico	4	0	4	0.19
Infección de vías urinarias	3	1	4	0.19
Otros	104	87	191	9.07
Total	1,379	726	2,105	100.00

Servicio de Medicina Interna

20 Principales Motivos de Consulta por grupo de edad y Sexo enero – marzo 2014

Causa	< 1		1 - 4		5 - 14		15 - 24		25 - 44	
	f	m	f	m	f	m	f	m	f	m
Diabetes mellitus no insulino dependiente	0	0	0	0	0	1	5	5	59	49
Obesidad	0	0	0	0	0	0	28	11	223	96
Hipertensión y enfermedad hipertensiva	0	0	0	0	0	0	1	3	12	11
Dislipidemias	0	0	0	0	0	0	0	1	6	11
Trastornos tiroideos	0	0	0	0	0	0	1	1	11	6
Cuidados posteriores a la cirugía	0	0	0	0	0	0	0	0	14	2
Sida	0	0	0	0	0	0	0	0	4	2
Neoplasias	0	0	0	0	0	0	1	0	0	1
Trastorno metabólico, no especificado	0	0	0	0	0	0	0	0	2	2
Enfermedad pulmonar obstructiva crónica	0	0	0	0	0	0	1	0	3	0
Artritis reumatoide	0	0	0	0	0	0	0	1	2	1
Síndrome anémico	0	0	0	0	0	0	0	0	2	1
Anormalidades en la prueba de tolerancia a la glucosa	0	0	0	0	0	0	0	0	1	0
Cirrosis hepática alcohólica	0	0	0	0	0	0	0	0	1	0
Fibromialgia	0	0	0	0	0	0	0	0	2	0
Enfermedad reumática del corazón	0	0	0	0	0	0	0	0	1	0
Insuficiencia hepática	0	0	0	0	0	0	0	0	0	1
Insuficiencia renal crónica	0	0	0	0	0	0	0	0	1	1
Lupus eritematoso sistémico	0	0	0	0	0	0	0	0	2	0
Infección de vías urinarias	0	0	0	0	0	0	0	0	0	1
Otros	0	0	0	0	0	0	7	6	26	30
Total	0	0	0	0	0	1	44	28	372	215

Servicio de Medicina Interna

20 Principales Motivos de Consulta por grupo de edad y Sexo enero – marzo 2014

Causa	45 - 59		60 -64		65 o +		Total fem	Total mas.	Total Gral.
	f	m	f	m	f	m			
Diabetes mellitus no insulino dependiente	246	150	79	46	152	76	541	327	868
Obesidad	181	58	17	1	9	2	458	168	626
Hipertensión y enfermedad hipertensiva	45	26	17	10	31	15	106	65	171
Dislipidemias	18	8	7	3	4	1	35	24	59
Trastornos tiroideos	11	2	1	0	8	0	32	9	41
Cuidados posteriores a la cirugía	6	1	1	0	0	0	21	3	24
Sida	1	5	0	0	0	4	5	11	16
Neoplasias	6	1	3	1	0	1	10	4	14
Trastorno metabólico, no especificado	5	0	2	2	1	0	10	4	14
Enfermedad pulmonar obstructiva crónica	2	0	2	0	3	3	11	3	14
Artritis reumatoide	2	0	0	0	5	0	9	2	11
Síndrome anémico	4	2	0	0	1	0	7	3	10
Anormalidades en la prueba de tolerancia a la glucosa	3	4	0	0	0	0	4	4	8
Cirrosis hepática alcohólica	1	1	2	0	1	1	5	2	7
Fibromialgia	4	1	0	0	0	0	6	1	7
Enfermedad reumática del corazón	1	0	0	0	1	3	3	3	6
Insuficiencia hepática	0	2	0	0	2	0	2	3	5
Insuficiencia renal crónica	1	0	1	1	0	0	3	2	5
Lupus eritematoso sistémico	0	0	0	0	2	0	4	0	4
Infección de vías urinarias	1	0	1	0	1	0	3	1	4
Otros	40	27	14	10	17	14	104	87	191
Total	578	288	147	74	238	120	1,379	726	2,105

Servicio de Medicina Interna

20 Diagnósticos de Egreso más frecuentes enero – marzo 2014

Causa	Femenino	Masculino	Total
Insuficiencia renal crónica	268	270	538
Diabetes mellitus	121	107	228
Enfermedad cerebrovascular	30	11	41
Neoplasias	23	12	35
Hipertensión y enfermedad hipertensiva	10	15	25
Neumonías	16	9	25
Insuficiencia hepática	13	8	21
Infección de vías urinarias	12	5	17
Septicemia	9	4	13
Insuficiencia cardíaca	8	5	13
Síndrome anémico	4	6	10
Epilepsia y síndromes epilépticos	3	6	9
Sida	1	7	8
Desequilibrio hidroelectrolítico	4	3	7
Cardiopatía isquémica	2	4	6
Trastornos del ritmo cardíaco	6	0	6
Enfermedad pulmonar obstructiva crónica	3	3	6
Diálisis extracorpórea	4	2	6
Estado de choque	3	2	5
Pielonefritis crónica no obstructiva	5	0	5
Otros	72	93	165
Total	617	572	1,189

Servicio de Medicina Interna

20 Diagnósticos de Egreso por Grupo de Edad y Sexo más frecuente enero – marzo 2014

Causa	< 1		1 - 4		5 - 14		15 - 24		25 - 44	
	f	m	f	m	f	m	f	m	f	m
Insuficiencia renal crónica	0	0	0	0	0	0	28	46	72	105
Diabetes mellitus	0	0	0	0	0	0	2	2	22	22
Enfermedad cerebrovascular	0	0	0	0	0	0	0	0	6	1
Neoplasias	0	0	0	0	0	0	3	2	1	2
Hipertensión y enfermedad hipertensiva	0	0	0	0	0	0	1	0	2	4
Neumonías	0	0	0	0	0	0	2	1	3	3
Insuficiencia hepática	0	0	0	0	0	0	0	0	1	1
Infección de vías urinarias	0	0	0	0	0	0	2	0	4	1
Septicemia	0	0	0	0	0	0	0	0	0	0
Insuficiencia cardiaca	0	0	0	0	0	0	0	0	0	1
Síndrome anémico	0	0	0	0	0	0	1	0	0	2
Epilepsia y síndromes epilépticos	0	0	0	0	0	0	2	2	0	1
Sida	0	0	0	0	0	0	0	0	1	6
Desequilibrio hidroelectrolítico	0	0	0	0	0	0	0	1	0	1
Cardiopatía isquémica	0	0	0	0	0	0	0	0	0	0
Trastornos del ritmo cardiaco	0	0	0	0	0	0	0	0	4	0
Enfermedad pulmonar obstructiva crónica	0	0	0	0	0	0	0	0	0	1
Diálisis extracorpórea	0	0	0	0	0	0	0	0	2	0
Estado de choque	0	0	0	0	0	0	0	0	0	1
Pielonefritis crónica no obstructiva	0	0	0	0	0	0	2	0	2	0
Otros	0	0	0	0	0	0	7	8	22	40
Total	0	0	0	0	0	0	50	62	142	192

Servicio de Medicina Interna

20 Diagnósticos de Egreso por Grupo de Edad y Sexo más frecuente enero – marzo 2014

Causa	45 - 59		60 -64		65 o +		Total fem	Total mas.	Total General
	f	m	f	m	f	m			
Insuficiencia renal crónica	103	72	28	14	37	33	268	270	538
Diabetes mellitus	45	48	23	18	29	17	121	107	228
Enfermedad cerebrovascular	5	3	3	0	16	7	30	11	41
Neoplasias	12	4	1	2	6	2	23	12	35
Hipertensión y enfermedad hipertensiva	0	3	0	1	7	7	10	15	25
Neumonías	1	5	3	0	7	0	16	9	25
Insuficiencia hepática	3	6	3	0	6	1	13	8	21
Infección de vías urinarias	1	1	1	1	4	2	12	5	17
Septicemia	3	2	0	2	6	0	9	4	13
Insuficiencia cardiaca	2	0	1	1	5	3	8	5	13
Síndrome anémico	2	3	0	0	1	1	4	6	10
Epilepsia y síndromes epilépticos	0	2	1	0	0	1	3	6	9
Sida	0	1	0	0	0	0	1	7	8
Desequilibrio hidroelectrolítico	0	0	0	0	4	1	4	3	7
Cardiopatía isquémica	0	1	0	2	2	1	2	4	6
Trastornos del ritmo cardiaco	0	0	0	0	2	0	6	0	6
Enfermedad pulmonar obstructiva crónica	0	0	0	0	3	2	3	3	6
Diálisis extracorpórea	1	0	1	2	0	0	4	2	6
Estado de choque	0	1	0	0	3	0	3	2	5
Pielonefritis crónica no obstructiva	0	0	1	0	0	0	5	0	5
Otros	15	26	9	5	19	14	72	93	165
Total	193	178	75	48	157	92	617	572	1,189

Servicio de Medicina Interna

Principales Causas de Defunción enero – marzo 2014

Causa	Femenino	Masculino	Total
Insuficiencia renal crónica	8	8	16
Septicemia	6	4	10
Neoplasias	5	2	7
Diabetes mellitus	5	2	7
Enfermedad cerebrovascular	4	1	5
Estado de choque	3	2	5
Cardiopatía isquémica	1	3	4
Neumonías	2	1	3
Acidosis	2	0	2
Hipertensión esencial (primaria)	1	1	2
Embolia pulmonar sin mención de corazón pulmonar agudo	1	1	2
Insuficiencia respiratoria aguda	1	1	2
Insuficiencia hepática	2	0	2
Meningitis tuberculosa	0	1	1
Marasmo nutricional	0	1	1
Obstrucciones intestinales	0	1	1
Enfermedad pulmonar del corazón	1	0	1
Fibrilación y aleteo ventricular	1	0	1
Enfermedad pulmonar obstructiva crónica	1	0	1
Trastorno vascular del intestino	0	1	1
Otros	2	1	3
Total	46	31	77

Servicio de Medicina Interna

Principales Causas de Defunción por Grupo de Edad y Sexo enero – marzo 2014

Causa	< 1		1 - 4		5 - 14		15 - 24		25 - 44	
	f	m	f	m	f	m	f	m	f	m
Insuficiencia renal crónica	0	0	0	0	0	0	0	0	0	1
Septicemia	0	0	0	0	0	0	0	0	0	0
Neoplasias	0	0	0	0	0	0	0	0	1	0
Diabetes mellitus	0	0	0	0	0	0	0	0	1	0
Enfermedad cerebrovascular	0	0	0	0	0	0	0	0	1	0
Estado de choque	0	0	0	0	0	0	0	0	0	1
Cardiopatía isquémica	0	0	0	0	0	0	0	0	0	0
Neumonías	0	0	0	0	0	0	0	0	1	1
Acidosis	0	0	0	0	0	0	0	0	0	0
Hipertensión esencial (primaria)	0	0	0	0	0	0	0	0	0	0
Embolia pulmonar sin mención de corazón pulmonar agudo	0	0	0	0	0	0	0	0	0	0
Insuficiencia respiratoria aguda	0	0	0	0	0	0	0	0	0	0
Insuficiencia hepática	0	0	0	0	0	0	0	0	0	0
Meningitis tuberculosa	0	0	0	0	0	0	0	0	0	0
Marasmo nutricional	0	0	0	0	0	0	0	0	0	0
Obstrucciones intestinales	0	0	0	0	0	0	0	0	0	0
Enfermedad pulmonar del corazón	0	0	0	0	0	0	0	0	0	0
Fibrilación y aleteo ventricular	0	0	0	0	0	0	0	0	0	0
Enfermedad pulmonar obstructiva crónica	0	0	0	0	0	0	0	0	0	0
Trastorno vascular del intestino	0	0	0	0	0	0	0	0	0	0
Otros	0	0	0	0	0	0	0	0	1	1
Total	0	0	0	0	0	0	0	0	5	4

Servicio de Medicina Interna

Principales Causas de Defunción por Grupo de Edad y Sexo enero – marzo 2014

Causa	45 - 59		60 -64		65 o +		Total fem	Total mas.	Total General
	f	m	f	m	f	m			
Insuficiencia renal crónica	2	3	1	0	5	4	8	8	16
Septicemia	2	2	0	2	4	0	6	4	10
Neoplasias	3	1	0	0	1	1	5	2	7
Diabetes mellitus	2	1	1	0	1	1	5	2	7
Enfermedad cerebrovascular	1	1	1	0	1	0	4	1	5
Estado de choque	0	1	0	0	3	0	3	2	5
Cardiopatía isquémica	0	1	0	1	1	1	1	3	4
Neumonías	0	0	1	0	0	0	2	1	3
Acidosis	0	0	0	0	2	0	2	0	2
Hipertensión esencial (primaria)	0	0	0	0	1	1	1	1	2
Embolia pulmonar sin mención de corazón pulmonar agudo	1	1	0	0	0	0	1	1	2
Insuficiencia respiratoria aguda	0	0	1	0	0	1	1	1	2
Insuficiencia hepática	0	0	1	0	1	0	2	0	2
Meningitis tuberculosa	0	0	0	1	0	0	0	1	1
Marasmo nutricional	0	0	0	1	0	0	0	1	1
Obstrucciones intestinales	0	0	0	1	0	0	0	1	1
Enfermedad pulmonar del corazón	0	0	1	0	0	0	1	0	1
Fibrilación y aleteo ventricular	0	0	0	0	1	0	1	0	1
Enfermedad pulmonar obstructiva crónica	0	0	0	0	1	0	1	0	1
Trastorno vascular del intestino	0	1	0	0	0	0	0	1	1
Otros	0	0	0	0	1	0	2	1	3
Total	11	12	7	6	23	9	46	31	77

Servicio de Medicina Interna

Principales Cirugías y Procedimientos no Quirúrgicos enero – marzo 2014

Causa	Femenino	Masculino	Total
Irrigación de herida	10	209	219
Diálisis peritoneal	39	23	72
Desbridamiento no excisional de herida, infección o quemadura	22	10	32
Drenaje abdominal percutáneo	11	12	23
Creación de fistula cutaneoperitoneal	8	11	19
Cateterismo venoso para diálisis renal	4	8	12
Punción de vena	3	5	8
Punción espinal	0	3	3
Cateterismo venoso, no clasificado bajo otro concepto	2	1	3
Biopsia de medula ósea	3	0	3
Inserción de tubo endotraqueal	3	0	3
Inserción de cateter intercostal para drenaje	1	0	1
Toracentesis	1	0	1
Diseccción venosa	1	0	1
Biopsia cerrada [con aguja] (percutánea) de hígado	0	1	1
Incisión de peritoneo	1	0	1
Excisión de tejido perirrenal o perivesical	0	1	1
Total	109	284	393

Servicio de Medicina Interna

Principales Cirugías y Procedimientos no Quirúrgicos por grupo de Edad y Sexo enero – marzo 2014

Causa	< 1		1 - 4		5 - 14		15 - 24		25 - 44	
	f	m	f	m	f	m	f	m	f	m
Irigación de herida	0	0	0	0	0	0	0	7	0	26
Diálisis peritoneal	0	0	0	0	0	0	3	4	12	7
Desbridamiento no excisional de herida, infección o quemadura	0	0	0	0	0	0	0	0	4	5
Drenaje abdominal percutáneo	0	0	0	0	0	0	0	0	5	2
Creación de fistula cutaneoperitoneal	0	0	0	0	0	0	0	3	2	1
Cateterismo venoso para diálisis renal	0	0	0	0	0	0	0	1	0	3
Punción de vena	0	0	0	0	0	0	0	0	1	2
Punción espinal	0	0	0	0	0	0	0	0	0	3
Cateterismo venoso, no clasificado bajo otro concepto	0	0	0	0	0	0	0	0	0	1
Biopsia de medula ósea	0	0	0	0	0	0	2	0	0	0
Inserción de tubo endotraqueal	0	0	0	0	0	0	0	0	1	0
Inserción de cateter intercostal para drenaje	0	0	0	0	0	0	0	0	1	0
Toracentesis	0	0	0	0	0	0	0	0	0	0
Diseción venosa	0	0	0	0	0	0	0	0	1	0
Biopsia cerrada [con aguja] (percutanea) de hígado	0	0	0	0	0	0	0	0	0	0
Incisión de peritoneo	0	0	0	0	0	0	0	0	0	0
Excisión de tejido perirrenal o perivesical	0	0	0	0	0	0	0	0	0	1
Total	0	0	0	0	0	0	5	15	27	51

Servicio de Medicina Interna

Principales Cirugías y Procedimientos no Quirúrgicos por grupo de Edad y Sexo enero – marzo 2014

Causa	45 - 59		60 -64		65 o +		Total fem	Total mas.	Total General
	f	m	f	m	f	m			
Irrigación de herida	0	142	5	34	5	0	10	209	219
Diálisis peritoneal	16	4	7	5	1	3	39	23	72
Desbridamiento no excisional de herida, infección o quemadura	13	0	5	0	0	5	22	10	32
Drenaje abdominal percutáneo	4	9	0	0	2	1	11	12	23
Creación de fistula cutaneoperitoneal	6	6	0	1	0	0	8	11	19
Cateterismo venoso para diálisis renal	0	1	2	0	2	3	4	8	12
Punción de vena	0	1	0	2	2	0	3	5	8
Punción espinal	0	0	0	0	0	0	0	3	3
Cateterismo venoso, no clasificado bajo otro concepto	1	0	0	0	1	0	2	1	3
Biopsia de medula ósea	1	0	0	0	0	0	3	0	3
Inserción de tubo endotraqueal	0	0	1	0	1	0	3	0	3
Inserción de cateter intercostal para drenaje	0	0	0	0	0	0	1	0	1
Toracentesis	0	0	0	0	1	0	1	0	1
Disección venosa	0	0	0	0	0	0	1	0	1
Biopsia cerrada [con aguja] (percutanea) de hígado	0	0	0	1	0	0	0	1	1
Incisión de peritoneo	1	0	0	0	0	0	1	0	1
Excisión de tejido perirrenal o perivesical	0	0	0	0	0	0	0	1	1
Total	42	163	20	43	15	12	109	284	393

Medicina Interna 103 B

Comparativo de Productividad enero – marzo / 2013-2014

	2013				2014			
	Programado	Realizado	% de Avance	calificación	Programado	Realizado	% de Avance	calificación
Consultas de primera vez	269	267	99.26	V	277	171	61.73	R
Consultas subsecuentes	428	491	114.72	V	498	457	91.77	A
Total	697	758	108.75	V	775	628	81.03	R
Ingresos		156				123		
Egresos	374	348	93.05	A	356	256	71.91	R
Intervenciones quirúrgicas	76	39	51.32	R	52	21	40.38	R
Procedimientos no quirúrgicos		84				84		
Días paciente	2,021	2,125	105.15	V	1,590	2,104	132.33	V
Días cama	2,160	1,800	83.33	R	2,160	2,160	100.00	V
Porcentaje de ocupación	93.56	118.06	126.19	V	73.61	97.41	132.33	V

Nota: anexo en el B unidades 103

Medicina Interna 103 B

20 Principales Motivos de Consulta enero – marzo 2014

Causa	Femenino	Masculino	Total	%
Diabetes mellitus no insulino dependiente	225	131	356	56.69
Hipertensión y enfermedad hipertensiva	56	20	76	12.10
Dislipidemias	21	9	30	4.78
Trastornos tiroideos	11	4	15	2.39
Enfermedad pulmonar obstructiva crónica	9	2	11	1.75
Obesidad	6	2	8	1.27
Anormalidades en la prueba de tolerancia a la glucosa	4	4	8	1.27
Síndrome anémico	5	2	7	1.11
Sida	1	3	4	0.64
Neoplasias	4	0	4	0.64
Lupus eritematoso sistémico	4	0	4	0.64
Gastritis	1	2	3	0.48
Artritis reumatoide	2	1	3	0.48
Lumbago	1	2	3	0.48
Fibromialgia	2	1	3	0.48
Insuficiencia renal crónica	2	1	3	0.48
Infección de vías urinarias	3	0	3	0.48
Enfermedad cerebrovascular	2	0	2	0.32
Diabetes mellitus insulino dependiente	1	1	2	0.32
Insuficiencia cardiaca	1	1	2	0.32
Otros	47	34	81	12.90
Total	408	220	628	100.00

Medicina Interna 103 B

20 Principales Motivos de Consulta por grupo de Edad y Sexo enero – marzo 2014

Causa	< 1		1 - 4		5 - 14		15 - 24		25 - 44	
	f	m	f	m	f	m	f	m	f	m
Diabetes mellitus no insulino dependiente	0	0	0	0	0	0	2	1	26	18
Hipertensión y enfermedad hipertensiva	0	0	0	0	0	0	0	1	5	4
Dislipidemias	0	0	0	0	0	0	0	0	3	5
Trastornos tiroideos	0	0	0	0	0	0	0	0	3	4
Enfermedad pulmonar obstructiva crónica	0	0	0	0	0	0	1	0	2	0
Obesidad	0	0	0	0	0	0	0	0	3	2
Anormalidades en la prueba de tolerancia a la glucosa	0	0	0	0	0	0	0	0	1	0
Síndrome anémico	0	0	0	0	0	0	0	0	2	1
Sida	0	0	0	0	0	0	0	0	1	0
Neoplasias	0	0	0	0	0	0	1	0	0	0
Lupus eritematoso sistémico	0	0	0	0	0	0	0	0	2	0
Gastritis	0	0	0	0	0	0	0	0	0	0
Artritis reumatoide	0	0	0	0	0	0	0	0	0	1
Lumbago	0	0	0	0	0	0	0	0	0	1
Fibromialgia	0	0	0	0	0	0	0	0	1	0
Insuficiencia renal crónica	0	0	0	0	0	0	0	0	1	1
Infección de vías urinarias	0	0	0	0	0	0	0	0	0	0
Enfermedad cerebrovascular	0	0	0	0	0	0	0	0	0	0
Diabetes mellitus insulino dependiente	0	0	0	0	0	0	0	0	0	0
Insuficiencia cardiaca	0	0	0	0	0	0	0	0	0	0
Otros	0	0	0	0	0	0	2	2	10	8
TOTAL	0	0	0	0	0	0	6	4	60	45

Medicina Interna 103 B

20 Principales Motivos de Consulta por grupo de Edad y Sexo enero – marzo 2014

Causa	45 - 59		60 -64		65 o +		Total fem	Total mas.	Total General
	f	m	f	m	f	m			
Diabetes mellitus no insulino dependiente	99	59	31	19	67	34	225	131	356
Hipertensión y enfermedad hipertensiva	20	10	13	3	18	2	56	20	76
Dislipidemias	11	2	5	2	2	0	21	9	30
Trastornos tiroideos	5	0	1	0	2	0	11	4	15
Enfermedad pulmonar obstructiva crónica	2	0	2	0	2	2	9	2	11
Obesidad	3	0	0	0	0	0	6	2	8
Anormalidades en la prueba de tolerancia a la glucosa	3	4	0	0	0	0	4	4	8
Síndrome anémico	2	1	0	0	1	0	5	2	7
Sida	0	1	0	0	0	2	1	3	4
Neoplasias	2	0	1	0	0	0	4	0	4
Lupus eritematoso sistémico	0	0	0	0	2	0	4	0	4
Gastritis	1	1	0	0	0	1	1	2	3
Artritis reumatoide	1	0	0	0	1	0	2	1	3
Lumbago	0	1	1	0	0	0	1	2	3
Fibromialgia	1	1	0	0	0	0	2	1	3
Insuficiencia renal crónica	1	0	0	0	0	0	2	1	3
Infección de vías urinarias	1	0	1	0	1	0	3	0	3
Enfermedad cerebrovascular	0	0	0	0	2	0	2	0	2
Diabetes mellitus insulino dependiente	0	0	0	0	1	1	1	1	2
Insuficiencia cardiaca	1	1	0	0	0	0	1	1	2
Otros	19	14	9	5	7	5	47	34	81
TOTAL	172	95	64	29	106	47	408	220	628

Medicina Interna 103 B

20 Diagnósticos de Egreso más frecuentes enero – marzo 2014

Causa	Femenino	Masculino	Total
Insuficiencia renal crónica	49	50	99
Diabetes mellitus	26	11	37
Neoplasias	9	3	12
Hipertensión y enfermedad hipertensiva	2	8	10
Neumonías	4	3	7
Insuficiencia hepática	4	3	7
Diálisis extracorpórea	4	2	6
Sida	0	3	3
Cirrosis hepática alcohólica	1	2	3
Lupus eritematosos localizados	3	0	3
Septicemia	2	0	2
Síndrome anémico	0	2	2
Desequilibrio hidroelectrolítico	1	1	2
Epilepsia y síndromes epilépticos	1	1	2
Cardiopatía isquémica	0	2	2
Insuficiencia cardíaca	2	0	2
Enfermedad cerebrovascular	2	0	2
Enfermedad pulmonar obstructiva crónica	1	1	2
Celulitis	0	2	2
Estado de choque	2	0	2
Otros	22	27	49
Total	135	121	256

Medicina Interna 103 B

20 Diagnósticos de Egreso por Grupo de Edad y Sexo más frecuente enero – marzo 2014

Causa	< 1		1 - 4		5 - 14		15 - 24		25 - 44	
	f	m	f	m	f	m	f	m	f	m
Insuficiencia renal crónica	0	0	0	0	0	0	3	8	9	19
Diabetes mellitus	0	0	0	0	0	0	0	0	4	2
Neoplasias	0	0	0	0	0	0	2	1	0	0
Hipertensión y enfermedad hipertensiva	0	0	0	0	0	0	0	0	0	3
Neumonías	0	0	0	0	0	0	2	1	1	1
Insuficiencia hepática	0	0	0	0	0	0	0	0	1	1
Diálisis extracorpórea	0	0	0	0	0	0	0	0	2	0
Sida	0	0	0	0	0	0	0	0	0	2
Cirrosis hepática alcohólica	0	0	0	0	0	0	0	0	0	0
Lupus eritematosos localizados	0	0	0	0	0	0	0	0	3	0
Septicemia	0	0	0	0	0	0	0	0	0	0
Síndrome anémico	0	0	0	0	0	0	0	0	0	1
Desequilibrio hidroelectrolítico	0	0	0	0	0	0	0	1	0	0
Epilepsia y síndromes epilépticos	0	0	0	0	0	0	0	0	0	1
Cardiopatía isquémica	0	0	0	0	0	0	0	0	0	0
Insuficiencia cardíaca	0	0	0	0	0	0	0	0	0	0
Enfermedad cerebrovascular	0	0	0	0	0	0	0	0	1	0
Enfermedad pulmonar obstructiva crónica	0	0	0	0	0	0	0	0	0	1
Celulitis	0	0	0	0	0	0	0	0	0	1
Estado de choque	0	0	0	0	0	0	0	0	0	0
Otros	0	0	0	0	0	0	1	2	13	11
Total	0	0	0	0	0	0	8	13	34	43

Medicina Interna 103 B

20 Diagnósticos de Egreso por Grupo de Edad y Sexo más frecuente enero – marzo 2014

Causa	45 - 59		60 -64		65 o +		Total fem	Total mas.	Total General
	f	m	f	m	f	m			
Insuficiencia renal crónica	24	14	3	4	10	5	49	50	99
Diabetes mellitus	7	6	4	3	11	0	26	11	37
Neoplasias	4	1	1	1	2	0	9	3	12
Hipertensión y enfermedad hipertensiva	0	2	0	1	2	2	2	8	10
Neumonías	0	1	1	0	0	0	4	3	7
Insuficiencia hepática	1	2	1	0	1	0	4	3	7
Diálisis extracorpórea	1	0	1	2	0	0	4	2	6
Sida	0	1	0	0	0	0	0	3	3
Cirrosis hepática alcohólica	1	1	0	0	0	1	1	2	3
Lupus eritematosos localizados	0	0	0	0	0	0	3	0	3
Septicemia	1	0	0	0	1	0	2	0	2
Síndrome anémico	0	1	0	0	0	0	0	2	2
Desequilibrio hidroelectrolítico	0	0	0	0	1	0	1	1	2
Epilepsia y síndromes epilépticos	0	0	1	0	0	0	1	1	2
Cardiopatía isquémica	0	1	0	1	0	0	0	2	2
Insuficiencia cardiaca	0	0	1	0	1	0	2	0	2
Enfermedad cerebrovascular	0	0	0	0	1	0	2	0	2
Enfermedad pulmonar obstructiva crónica	0	0	0	0	1	0	1	1	2
Celulitis	0	0	0	0	0	1	0	2	2
Estado de choque	0	0	0	0	2	0	2	0	2
Otros	1	8	4	3	3	3	22	27	49
Total	40	38	17	15	36	12	135	121	256

Medicina Interna 103 B

Principales Causas de Defunción enero – marzo 2014

Causa	Femenino	Masculino	Total
Insuficiencia renal crónica	3	0	3
Septicemia	2	0	2
Neumonías	2	0	2
Estado de choque	2	0	2
Neoplasias	1	0	1
Diabetes mellitus	1	0	1
Desequilibrio hidroelectrolítico	1	0	1
Cardiopatía isquémica	0	1	1
Embolia pulmonar	0	1	1
Enfermedad pulmonar del corazon	1	0	1
Trastorno vascular del intestino	0	1	1
Obstrucciones intestinales	0	1	1
Hepatitis alcohólica	1	0	1
Total	14	4	18

Medicina Interna 103 B

Principales Causas de Defunción por Grupo de Edad y Sexo enero – marzo 2014

Causa	< 1		1 - 4		5 - 14		15 - 24		25 - 44	
	f	m	f	m	f	m	f	m	f	m
Insuficiencia renal crónica	0	0	0	0	0	0	0	0	0	0
Septicemia	0	0	0	0	0	0	0	0	0	0
Neumonías	0	0	0	0	0	0	0	0	1	0
Estado de choque	0	0	0	0	0	0	0	0	0	0
Neoplasias	0	0	0	0	0	0	0	0	0	0
Diabetes mellitus	0	0	0	0	0	0	0	0	0	0
Desequilibrio hidroelectrolítico	0	0	0	0	0	0	0	0	0	0
Cardiopatía isquémica	0	0	0	0	0	0	0	0	0	0
Embolia pulmonar	0	0	0	0	0	0	0	0	0	0
Enfermedad pulmonar del corazon	0	0	0	0	0	0	0	0	0	0
Trastorno vascular del intestino	0	0	0	0	0	0	0	0	0	0
Obstrucciones intestinales	0	0	0	0	0	0	0	0	0	0
Hepatitis alcohólica	0	0	0	0	0	0	0	0	1	0
Total	0	0	0	0	0	0	0	0	2	0

Medicina Interna 103 B

Principales Causas de Defunción por Grupo de Edad y Sexo enero – marzo 2014

Causa	45 - 59		60 -64		65 o +		Total fem	Total mas.	Total General
	f	m	f	m	f	m			
Insuficiencia renal crónica	1	0	0	0	2	0	3	0	3
Septicemia	1	0	0	0	1	0	2	0	2
Neumonías	0	0	1	0	0	0	2	0	2
Estado de choque	0	0	0	0	2	0	2	0	2
Neoplasias	1	0	0	0	0	0	1	0	1
Diabetes mellitus	0	0	0	0	1	0	1	0	1
Desequilibrio hidroelectrolítico	0	0	0	0	1	0	1	0	1
Cardiopatía isquémica	0	1	0	0	0	0	0	1	1
Embolia pulmonar	0	1	0	0	0	0	0	1	1
Enfermedad pulmonar del corazon	0	0	1	0	0	0	1	0	1
Trastorno vascular del intestino	0	1	0	0	0	0	0	1	1
Obstrucciones intestinales	0	0	0	1	0	0	0	1	1
Hepatitis alcohólica	0	0	0	0	0	0	1	0	1
Total	3	3	2	1	7	0	14	4	18

Medicina Interna 103 B

Principales Cirugías y Procedimientos no Quirúrgicos enero – marzo 2014

Causa	Femenino	Masculino	Total
Desbridamiento no excisional de herida, infección o quemadura	22	10	32
Diálisis peritoneal	16	8	24
Drenaje abdominal percutáneo	3	10	13
Cateterismo venoso para diálisis renal	3	8	11
Punción de vena	3	5	8
Punción espinal	0	3	3
Cateterismo venoso, no clasificado bajo otro concepto	2	1	3
Biopsia de medula ósea	3	0	3
Inserción de tubo endotraqueal	3	0	3
Inserción de cateter intercostal para drenaje	1	0	1
Toracentesis	1	0	1
Disección venosa	1	0	1
Biopsia cerrada [con aguja] (percutanea) de hígado	0	1	1
Excisión de tejido perirrenal o perivesical	0	1	1
Total	58	47	105

Medicina Interna 103 B

Principales Cirugías y Procedimientos no Quirúrgicos por grupo de Edad y Sexo enero – marzo 2014

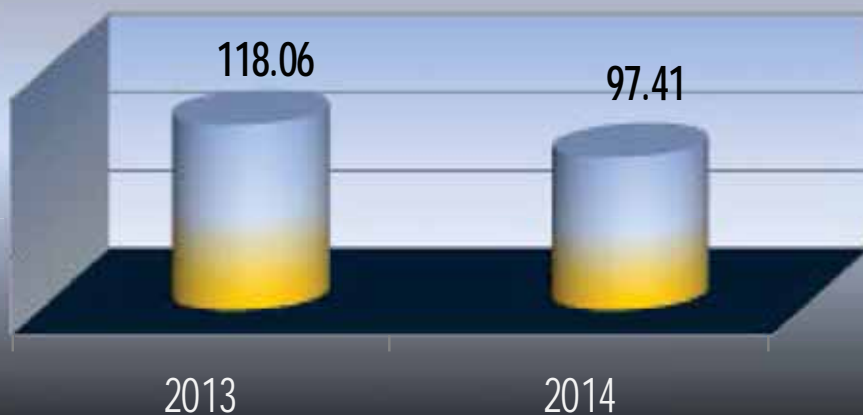
Causa	< 1		1 - 4		5 - 14		15 - 24		25 - 44	
	f	m	f	m	f	m	f	m	f	m
Desbridamiento no excisional de herida, infección o quemadura	0	0	0	0	0	0	0	0	4	5
Diálisis peritoneal	0	0	0	0	0	0	1	1	4	2
Drenaje abdominal percutáneo	0	0	0	0	0	0	0	0	1	2
Cateterismo venoso para diálisis renal	0	0	0	0	0	0	0	1	0	3
Punción de vena	0	0	0	0	0	0	0	0	1	2
Punción espinal	0	0	0	0	0	0	0	0	0	3
Cateterismo venoso, no clasificado bajo otro concepto	0	0	0	0	0	0	0	0	0	1
Biopsia de medula ósea	0	0	0	0	0	0	2	0	0	0
Inserción de tubo endotraqueal	0	0	0	0	0	0	0	0	1	0
Inserción de cateter intercostal para drenaje	0	0	0	0	0	0	0	0	1	0
Toracentesis	0	0	0	0	0	0	0	0	0	0
Disección venosa	0	0	0	0	0	0	0	0	1	0
Biopsia cerrada [con aguja] (percutanea) de hígado	0	0	0	0	0	0	0	0	0	0
Excisión de tejido perirrenal o perivesical	0	0	0	0	0	0	0	0	0	1
Total	0	0	0	0	0	0	3	2	13	19

Medicina Interna 103 B


Principales Cirugías y Procedimientos no Quirúrgicos por grupo de Edad y Sexo enero – marzo 2014

Causa	45 - 59		60 -64		65 o +		Total fem	Total mas.	Total General
	f	m	f	m	f	m			
Desbridamiento no excisional de herida, infección o quemadura	13	0	5	0	0	5	22	10	32
Diálisis peritoneal	8	1	3	2	0	2	16	8	24
Drenaje abdominal percutáneo	0	7	0	0	2	1	3	10	13
Cateterismo venoso para diálisis renal	0	1	1	0	2	3	3	8	11
Punción de vena	0	1	0	2	2	0	3	5	8
Punción espinal	0	0	0	0	0	0	0	3	3
Cateterismo venoso, no clasificado bajo otro concepto	1	0	0	0	1	0	2	1	3
Biopsia de medula ósea	1	0	0	0	0	0	3	0	3
Inserción de tubo endotraqueal	0	0	1	0	1	0	3	0	3
Inserción de cateter intercostal para drenaje	0	0	0	0	0	0	1	0	1
Toracentesis	0	0	0	0	1	0	1	0	1
Disección venosa	0	0	0	0	0	0	1	0	1
Biopsia cerrada [con aguja] (percutanea) de hígado	0	0	0	1	0	0	0	1	1
Excisión de tejido perirrenal o perivesical	0	0	0	0	0	0	0	1	1
Total	23	10	10	5	9	11	58	47	105

PORCENTAJE DE OCUPACIÓN




PROMEDIO DÍAS ESTANCIA



MEDICINA INTERNA

103 B

ÍNDICE DE ROTACIÓN



INTERVALO DE SUSTITUCIÓN



MEDICINA INTERNA

103 B

Medicina Interna 103 B

Recursos Humanos

Categoría	Turno					Total
	Completo	Matutino	Vespertino	Nocturno	Sap.dom y fes.	
Rama medica						
Jefe de servicios	1	2	0	0	0	3
Médico especialista “A”	0	3	0	0	0	3
Médico especialista “C”	0	5	0	0	0	5
Rama de enfermería						
Auxiliar de enfermería “A”	0	2	1	1	0	4
Enfermera especialista “A”	0	0	0	1	0	1
Enfermera general titulada “A”	0	4	2	3	0	9
Enfermera general titulada “C”	0	4	1	4	0	9
Enfermera especialista “C”	0	1	1	0	0	2
Jefe de enfermeras “C”	0	1	0	0	0	1
Rama paramédica						
Químico “A”	0	1	0	0	0	1
Afanadora	0	3	2	4	4	13
Camillero	0	2	1	2	0	5
Rama afín administrativa						
Apoyo administrativo en salud A 2	0	1	0	0	0	1
Apoyo administrativo en salud A 3	0	0	0	0	1	1
Apoyo administrativo en salud A 4	0	2	1	0	0	3
Apoyo administrativo en salud A 5	0	1	0	0	0	1
Apoyo administrativo en salud A 7	0	1	0	0	0	1
Total	1	33	9	15	5	63

Medicina Interna 108 A

Comparativo de Productividad enero – marzo / 2013-2014

	2013				2014			
	Programado	Realizado	% de Avance	Calificación	Programado	Realizado	% de Avance	calificación
Consultas de primera vez	244	315	129.10	V	227	388	170.93	V
Consultas subsecuentes	284	264	92.96	A	234	680	290.60	V
Total	528	579	109.66	V	461	1,068	231.67	V
Ingresos		343				367		
Egresos	471	512	108.70	V	512	529	103.32	V
Intervenciones quirúrgicas	22	12	54.55	R	12	26	216.67	V
Procedimientos no quirúrgicos		23				33		
Días paciente	2,699	3,108	115.15	V	2,606	3,085	118.38	V
Días cama	3,060	3,240	105.88	V	3,060	3,240	105.88	V
Porcentaje de ocupación	88.20	95.93	108.76	V	85.16	95.22	111.81	V

Medicina Interna 108 A

20 Principales Motivos de Consulta enero – marzo 2014

Causa	Femenino	Masculino	Total	%
Obesidad	447	165	612	57.30
Diabetes mellitus no insulino dependiente	158	110	268	25.09
Hipertensión y enfermedad hipertensiva	23	18	41	3.84
Cuidados posteriores a la cirugía	21	3	24	2.25
Dislipidemias	7	10	17	1.59
Trastorno metabólico	9	4	13	1.22
Sida	4	8	12	1.12
Trastornos tiroideos	7	2	9	0.84
Neoplasias	5	2	7	0.66
Artritis reumatoide	4	1	5	0.47
Síndromes de malformaciones congénitas asociadas principalmente con estatura baja	3	1	4	0.37
Hepatitis viral crónica	1	2	3	0.28
Fibromialgia	3	0	3	0.28
Síndrome anémico	2	0	2	0.19
Insuficiencia hepática	1	1	2	0.19
Atrofia y desgaste musculares	2	0	2	0.19
Neuralgia y neuritis	2	0	2	0.19
Síndrome nefrótico, anomalía glomerular mínima	1	1	2	0.19
Trastornos del ritmo cardiaco	0	1	1	0.09
Enfermedad cerebrovascular	0	1	1	0.09
Otros	18	20	38	3.56
Total	718	350	1,068	100.00

Medicina Interna 108 A

20 Principales Motivos de Consulta por grupo de Edad y Sexo enero – marzo 2014

Causa	< 1		1 - 4		5 - 14		15 - 24		25 - 44	
	f	m	f	m	f	m	f	m	f	m
Obesidad	0	0	0	0	0	0	28	11	219	94
Diabetes mellitus no insulino dependiente	0	0	0	0	0	0	1	2	15	19
Hipertensión y enfermedad hipertensiva	0	0	0	0	0	0	1	0	1	2
Cuidados posteriores a la cirugía	0	0	0	0	0	0	0	0	14	2
Dislipidemias	0	0	0	0	0	0	0	1	2	4
Trastorno metabólico	0	0	0	0	0	0	0	0	2	2
Sida	0	0	0	0	0	0	0	0	3	2
Trastornos tiroideos	0	0	0	0	0	0	1	1	4	0
Neoplasias	0	0	0	0	0	0	0	0	0	1
Artritis reumatoide	0	0	0	0	0	0	0	1	0	0
Síndromes de malformaciones congénitas asociadas principalmente con estatura baja	0	0	0	0	0	0	0	0	1	1
Hepatitis viral crónica	0	0	0	0	0	0	0	1	0	1
Fibromialgia	0	0	0	0	0	0	0	0	1	0
Síndrome anémico	0	0	0	0	0	0	0	0	0	0
Insuficiencia hepática	0	0	0	0	0	0	0	0	0	1
Atrofia y desgaste musculares	0	0	0	0	0	0	0	0	1	0
Neuralgia y neuritis	0	0	0	0	0	0	0	0	0	0
Síndrome nefrótico, anomalía glomerular mínima	0	0	0	0	0	0	0	0	0	0
Trastornos del ritmo cardiaco	0	0	0	0	0	0	0	0	0	1
Enfermedad cerebrovascular	0	0	0	0	0	0	0	0	0	0
Otros	0	0	0	0	0	0	4	2	6	10
Total	0	0	0	0	0	0	35	19	269	140

Medicina Interna 108 A

20 Principales Motivos de Consulta por grupo de Edad y Sexo enero – marzo 2014

Causa	45 - 59		60 -64		65 o +		Total fem	Total mas.	Total General
	f	m	f	m	f	m			
Obesidad	175	57	16	1	9	2	447	165	612
Diabetes mellitus no insulino dependiente	84	61	30	13	28	15	158	110	268
Hipertensión y enfermedad hipertensiva	15	10	2	2	4	4	23	18	41
Cuidados posteriores a la cirugía	6	1	1	0	0	0	21	3	24
Dislipidemias	3	3	1	1	1	1	7	10	17
Trastorno metabólico	4	0	2	2	1	0	9	4	13
Sida	1	4	0	0	0	2	4	8	12
Trastornos tiroideos	2	1	0	0	0	0	7	2	9
Neoplasias	3	1	2	0	0	0	5	2	7
Artritis reumatoide	1	0	0	0	3	0	4	1	5
Síndromes de malformaciones congénitas asociadas principalmente con estatura baja	2	0	0	0	0	0	3	1	4
Hepatitis viral crónica	1	0	0	0	0	0	1	2	3
Fibromialgia	2	0	0	0	0	0	3	0	3
Síndrome anémico	2	0	0	0	0	0	2	0	2
Insuficiencia hepática	0	0	0	0	1	0	1	1	2
Atrofia y desgaste musculares	0	0	1	0	0	0	2	0	2
Neuralgia y neuritis	2	0	0	0	0	0	2	0	2
Síndrome nefrótico, anomalía glomerular mínima	1	1	0	0	0	0	1	1	2
Trastornos del ritmo cardiaco	0	0	0	0	0	0	0	1	1
Enfermedad cerebrovascular	0	0	0	1	0	0	0	1	1
Otros	5	4	1	2	2	2	18	20	38
Total	309	143	56	22	49	26	718	350	1,068

Medicina Interna 108 A

20 Diagnósticos de Egreso más frecuentes enero – marzo 2014

Causa	Femenino	Masculino	Total
Insuficiencia renal crónica	136	145	281
Diabetes mellitus	67	74	141
Enfermedad cerebrovascular	15	7	22
Neoplasias	5	3	8
Hipertensión y enfermedad hipertensiva	4	3	7
Insuficiencia hepática	3	3	6
Infección de vías urinarias	5	1	6
Síndrome anémico	2	3	5
Septicemia	2	2	4
Neumonías	3	1	4
Sida	1	2	3
Desequilibrio hidroelectrolítico	2	0	2
Demencia vascular por infartos múltiples	1	1	2
Cardiopatía isquémica	1	1	2
Embolia pulmonar	1	1	2
Insuficiencia cardíaca	2	0	2
Lupus eritematoso sistémico	1	1	2
Meningitis virales	0	1	1
Deficiencia hereditaria del factor ix	0	1	1
Hidrotórax	0	1	1
Otros	17	10	27
Total	268	261	529

Medicina Interna 108 A

20 Diagnósticos de Egreso por Grupo de Edad y Sexo más frecuente enero – marzo 2014

Causa	< 1		1 - 4		5 - 14		15 - 24		25 - 44	
	f	m	f	m	f	m	f	m	f	m
Insuficiencia renal crónica	0	0	0	0	0	0	16	26	36	52
Diabetes mellitus	0	0	0	0	0	0	1	1	10	17
Enfermedad cerebrovascular	0	0	0	0	0	0	0	0	3	0
Neoplasias	0	0	0	0	0	0	0	1	0	0
Hipertensión y enfermedad hipertensiva	0	0	0	0	0	0	1	0	2	1
Insuficiencia hepática	0	0	0	0	0	0	0	0	0	0
Infección de vías urinarias	0	0	0	0	0	0	1	0	2	1
Síndrome anémico	0	0	0	0	0	0	0	0	0	0
Septicemia	0	0	0	0	0	0	0	0	0	0
Neumonías	0	0	0	0	0	0	0	0	1	0
Sida	0	0	0	0	0	0	0	0	1	2
Desequilibrio hidroelectrolítico	0	0	0	0	0	0	0	0	0	0
Demencia vascular por infartos múltiples	0	0	0	0	0	0	0	0	0	0
Cardiopatía isquémica	0	0	0	0	0	0	0	0	0	0
Embolia pulmonar	0	0	0	0	0	0	0	0	0	0
Insuficiencia cardiaca	0	0	0	0	0	0	0	0	0	0
Lupus eritematoso sistémico	0	0	0	0	0	0	1	0	0	1
Meningitis virales	0	0	0	0	0	0	0	0	0	0
Deficiencia hereditaria del factor ix	0	0	0	0	0	0	0	1	0	0
Hidrotórax	0	0	0	0	0	0	0	0	0	0
Otros	0	0	0	0	0	0	2	1	2	6
Total	0	0	0	0	0	0	22	30	57	80

Medicina Interna 108 A

20 Diagnósticos de Egreso por Grupo de Edad y Sexo más frecuente enero – marzo 2014

Causa	45 - 59		60 -64		65 o +		Total fem	Total mas.	Total General
	f	m	f	m	f	m			
Insuficiencia renal crónica	49	38	16	7	19	22	136	145	281
Diabetes mellitus	30	31	13	10	13	15	67	74	141
Enfermedad cerebrovascular	4	3	1	0	7	4	15	7	22
Neoplasias	5	1	0	1	0	0	5	3	8
Hipertensión y enfermedad hipertensiva	0	0	0	0	1	2	4	3	7
Insuficiencia hepática	0	3	0	0	3	0	3	3	6
Infección de vías urinarias	0	0	1	0	1	0	5	1	6
Síndrome anémico	1	2	0	0	1	1	2	3	5
Septicemia	1	0	0	2	1	0	2	2	4
Neumonías	1	1	0	0	1	0	3	1	4
Sida	0	0	0	0	0	0	1	2	3
Desequilibrio hidroelectrolítico	0	0	0	0	2	0	2	0	2
Demencia vascular por infartos múltiples	0	1	0	0	1	0	1	1	2
Cardiopatía isquémica	0	0	0	0	1	1	1	1	2
Embolia pulmonar	1	1	0	0	0	0	1	1	2
Insuficiencia cardiaca	1	0	0	0	1	0	2	0	2
Lupus eritematoso sistémico	0	0	0	0	0	0	1	1	2
Meningitis virales	0	1	0	0	0	0	0	1	1
Deficiencia hereditaria del factor ix	0	0	0	0	0	0	0	1	1
Hidrotórax	0	1	0	0	0	0	0	1	1
Otros	5	2	3	0	5	1	17	10	27
Total	98	85	34	20	57	46	268	261	529

Medicina Interna 108 A

Principales Causas de Defunción enero – marzo 2014

Causa	Femenino	Masculino	Total
Insuficiencia renal crónica	4	7	11
Diabetes mellitus	4	2	6
Septicemia	0	2	2
Neoplasias	1	1	2
Cardiopatía isquémica	1	1	2
Enfermedad cerebrovascular	1	1	2
Desequilibrio hidroelectrolítico	1	0	1
Hipertensión y enfermedad hipertensiva	0	1	1
Embolia pulmonar	1	0	1
Insuficiencia respiratoria aguda	1	0	1
Insuficiencia hepática	1	0	1
Estado de choque	0	1	1
Total	15	16	31

Medicina Interna 108 A

Principales Causas de Defunción por Grupo de Edad y Sexo enero – marzo 2014

Causa	< 1		1 - 4		5 - 14		15 - 24		25 - 44	
	f	m	f	m	f	m	f	m	f	m
Insuficiencia renal crónica	0	0	0	0	0	0	0	0	0	1
Diabetes mellitus	0	0	0	0	0	0	0	0	1	0
Septicemia	0	0	0	0	0	0	0	0	0	0
Neoplasias	0	0	0	0	0	0	0	0	0	0
Cardiopatía isquémica	0	0	0	0	0	0	0	0	0	0
Enfermedad cerebrovascular	0	0	0	0	0	0	0	0	0	0
Desequilibrio hidroelectrolítico	0	0	0	0	0	0	0	0	0	0
Hipertensión y enfermedad hipertensiva	0	0	0	0	0	0	0	0	0	0
Embolia pulmonar	0	0	0	0	0	0	0	0	0	0
Insuficiencia respiratoria aguda	0	0	0	0	0	0	0	0	0	0
Insuficiencia hepática	0	0	0	0	0	0	0	0	0	0
Estado de choque	0	0	0	0	0	0	0	0	0	0
Total	0	0	0	0	0	0	0	0	1	1

Medicina Interna 108 A

Principales Causas de Defunción por Grupo de Edad y Sexo enero – marzo 2014

Causa	45 - 59		60 -64		65 o +		Total fem	Total mas.	Total General
	f	m	f	m	f	m			
Insuficiencia renal crónica	1	2	1	0	2	4	4	7	11
Diabetes mellitus	2	1	1	0	0	1	4	2	6
Septicemia	0	0	0	2	0	0	0	2	2
Neoplasias	1	1	0	0	0	0	1	1	2
Cardiopatía isquémica	0	0	0	0	1	1	1	1	2
Enfermedad cerebrovascular	1	1	0	0	0	0	1	1	2
Desequilibrio hidroelectrolítico	0	0	0	0	1	0	1	0	1
Hipertensión y enfermedad hipertensiva	0	0	0	0	0	1	0	1	1
Embolia pulmonar	1	0	0	0	0	0	1	0	1
Insuficiencia respiratoria aguda	0	0	1	0	0	0	1	0	1
Insuficiencia hepática	0	0	0	0	1	0	1	0	1
Estado de choque	0	1	0	0	0	0	0	1	1
Total	6	6	3	2	5	7	15	16	31

Medicina Interna 108 A

Principales Cirugías y Procedimientos no Quirúrgicos enero – marzo 2014

Causa	Femenino	Masculino	Total
Diálisis peritoneal	21	12	33
Creación de fistula cutaneoperitoneal	8	10	18
Drenaje abdominal percutáneo	6	1	7
Incisión de peritoneo	1	0	1
Total	36	23	59


Medicina Interna 108 A

Principales Cirugías y Procedimientos no Quirúrgicos por grupo de Edad y Sexo enero – marzo 2014

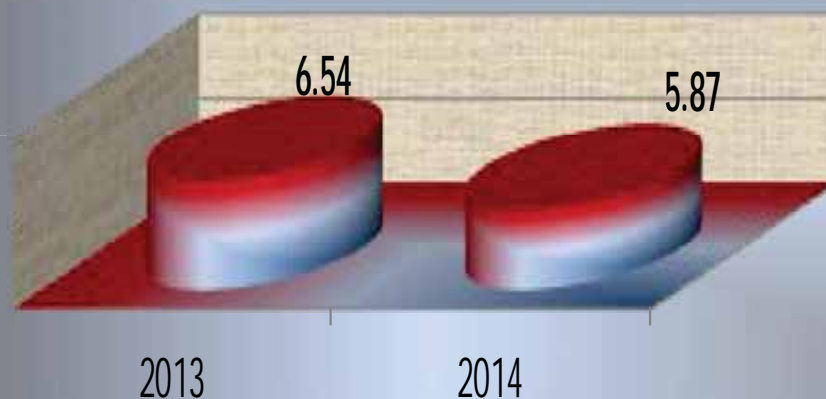
Causa	< 1		1 - 4		5 - 14		15 - 24		25 - 44	
	f	m	f	m	f	m	f	m	f	m
Diálisis peritoneal	0	0	0	0	0	0	2	1	6	5
Creación de fistula cutaneoperitoneal	0	0	0	0	0	0	0	2	2	1
Drenaje abdominal percutáneo	0	0	0	0	0	0	0	0	3	0
Incisión de peritoneo	0	0	0	0	0	0	0	0	0	0
Total	0	0	0	0	0	0	2	3	11	6

Causa	45 - 59		60 -64		65 o +		Total fem	Total mas.	Total General
	f	m	f	m	f	m			
Diálisis peritoneal	8	3	4	2	1	1	21	12	33
Creación de fistula cutaneoperitoneal	6	6	0	1	0	0	8	10	18
Drenaje abdominal percutáneo	3	1	0	0	0	0	6	1	7
Incisión de peritoneo	1	0	0	0	0	0	1	0	1
Total	18	10	4	3	1	1	36	23	59

PORCENTAJE DE OCUPACIÓN




PROMEDIO DÍAS ESTANCIA



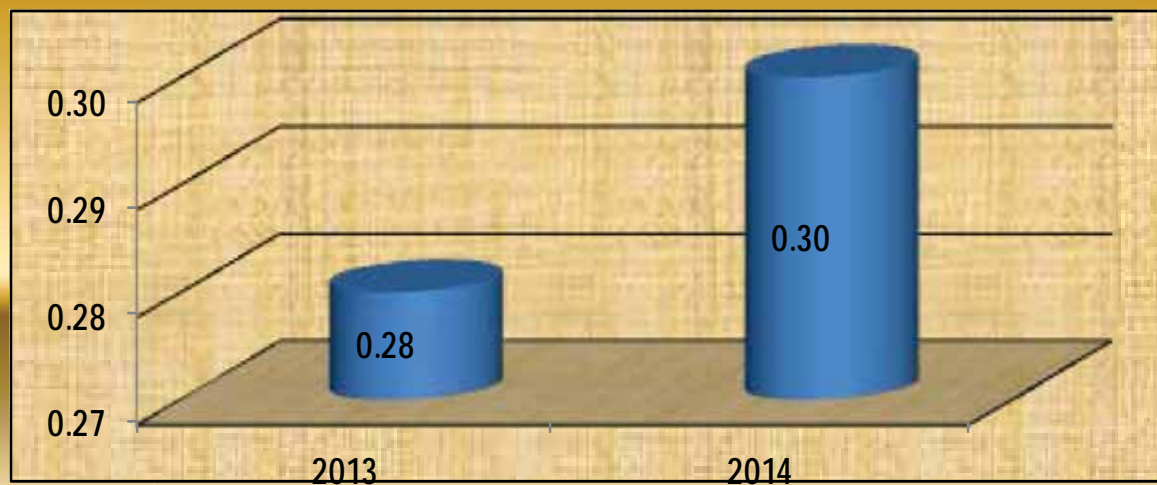
MEDICINA INTERNA

108 A

ÍNDICE DE ROTACIÓN



INTERVALO DE SUSTITUCIÓN



MEDICINA INTERNA

108 A

Medicina Interna 108 A

Recursos Humanos

Categoría	Turno					Total
	Completo	Matutino	Vespertino	Nocturno	Sap.dom y fes.	
Rama medica						
Médico especialista “A”	0	1	0	0	0	1
Médico especialista “B”	0	2	1	0	0	3
Médico especialista “C”	0	2	0	0	0	2
Rama de enfermería						
Auxiliar de enfermería “A”	0	2	4	2	0	8
Auxiliar de enfermería “B”	0	1	0	0	0	1
Enfermera general titulada “A”	0	5	2	3	0	10
Enfermera general titulada “B”	0	0	0	1	0	1
Enfermera general titulada “C”	0	1	3	1	0	5
Jefe de enfermeras “C”	0	1	0	0	0	1
Rama paramédica						
Afanadora	0	3	3	2	0	8
Camillero	0	2	1	0	1	4
Cocinero en hospital	0	0	0	0	1	1
Rama afín administrativa						
Soporte administrativo «C»	1	0	0	0	0	1
Apoyo administrativo en salud A 2	0	2	0	0	0	2
Apoyo administrativo en salud A 3	0	2	0	0	0	2
Apoyo administrativo en salud A 4	0	1	0	0	1	2
Apoyo administrativo en salud A 5	0	2	0	0	0	2
Apoyo administrativo en salud A 6	0	1	0	0	0	1
Apoyo administrativo en salud A 7	0	0	1	1	0	2
Total	1	28	15	10	3	57

Medicina Interna 110 A

Comparativo de Productividad enero – marzo / 2013-2014

	2013				2014			
	Programado	Realizado	% de Avance	calificación	Programado	Realizado	% de Avance	calificación
Consultas de primera vez	236	275	116.52	V	268	184	68.66	R
Consultas subsecuentes	293	218	74.40	R	313	225	71.88	R
Total	529	493	93.19	A	581	409	70.40	R
Ingresos		296				271		
Egresos	363	383	105.51	V	376	404	107.45	V
Intervenciones quirúrgicas	70	1	0.00	R	80	4	5.00	R
Procedimientos no quirúrgicos		51				225		
Días paciente	1,736	2,042	117.63	V	1,692	2,042	120.69	V
Días cama	1,980	2,160	109.09	V	1,980	2,160	109.09	V
Porcentaje de ocupación	87.68	94.54	107.82	V	85.45	94.54	110.64	V

Medicina Interna 110 A

20 Principales Motivos de Consulta enero – marzo 2014

Causa	Femenino	Masculino	Total	%
Diabetes mellitus no insulino dependiente	166	90	257	62.84
Hipertensión y enfermedad hipertensiva	28	28	57	13.94
Trastornos tiroideos	15	3	18	4.40
Dislipidemias	7	5	13	3.18
Obesidad	5	1	6	1.47
Enfermedad reumática del corazón	3	3	6	1.47
Cirrosis hepática alcohólica	3	2	5	1.22
Neoplasias	1	2	3	0.73
Artritis reumatoide	3	0	3	0.73
Episodio depresivo	2	0	2	0.49
Cardiopatía isquémica	1	1	2	0.49
Enfermedad pulmonar obstructiva crónica	1	1	2	0.49
Enfermedad del reflujo gastroesofágico	1	1	2	0.49
Insuficiencia renal crónica	1	1	2	0.49
Persona que teme estar enferma, a quien no se hace diagnóstico	2	0	2	0.49
Pancreatitis aguda	0	1	1	0.24
Vasculitis reumatoide	1	0	1	0.24
Fibromialgia	1	0	1	0.24
Diabetes mellitus insulino dependiente	1	0	1	0.24
Enfermedad de Cushing dependiente de la hipófisis	1	0	1	0.24
Otros	10	17	24	5.87
Total	253	156	409	100.00

Medicina Interna 110 A

20 Principales Motivos de Consulta por grupo de Edad y Sexo enero – marzo 2014

Causa	< 1		1 - 4		5 - 14		15 - 24		25 - 44	
	f	m	f	m	f	m	f	m	f	m
Diabetes mellitus no insulino dependiente	0	0	0	0	0	1	2	2	19	13
Hipertensión y enfermedad hipertensiva	0	0	0	0	0	0	0	2	6	5
Trastornos tiroideos	0	0	0	0	0	0	0	0	4	2
Dislipidemias	0	0	0	0	0	0	0	0	1	2
Obesidad	0	0	0	0	0	0	0	0	1	0
Enfermedad reumática del corazón	0	0	0	0	0	0	0	0	1	0
Cirrosis hepática alcohólica	0	0	0	0	0	0	0	0	1	0
Neoplasias	0	0	0	0	0	0	0	0	0	0
Artritis reumatoide	0	0	0	0	0	0	0	0	2	0
Episodio depresivo	0	0	0	0	0	0	0	0	0	0
Cardiopatía isquémica	0	0	0	0	0	0	0	0	0	0
Enfermedad pulmonar obstructiva crónica	0	0	0	0	0	0	0	0	1	0
Enfermedad del reflujo gastroesofágico	0	0	0	0	0	0	0	0	1	1
Insuficiencia renal crónica	0	0	0	0	0	0	0	0	0	0
Persona que teme estar enferma, a quien no se hace diagnóstico	0	0	0	0	0	0	0	0	0	0
Pancreatitis aguda	0	0	0	0	0	0	0	0	0	1
Vasculitis reumatoide	0	0	0	0	0	0	0	0	0	0
Fibromialgia	0	0	0	0	0	0	0	0	0	0
Diabetes mellitus insulino dependiente	0	0	0	0	0	0	0	0	0	0
Enfermedad de Cushing dependiente de la hipófisis	0	0	0	0	0	0	0	0	0	0
Otros	0	0	0	0	0	0	1	1	6	6
Total	0	0	0	0	0	1	3	5	43	30

Medicina Interna 110 A

20 Principales Motivos de Consulta por grupo de Edad y Sexo enero – marzo 2014

Causa	45 - 59		60 -64		65 o +		Total fem	Total mas.	Total General
	f	m	f	m	f	m			
Diabetes mellitus no insulino dependiente	66	32	19	15	60	28	166	90	257
Hipertensión y enfermedad hipertensiva	11	6	2	5	9	9	28	28	57
Trastornos tiroideos	4	1	0	0	6	0	15	3	18
Dislipidemias	4	3	1	0	1	0	7	5	13
Obesidad	3	1	1	0	0	0	5	1	6
Enfermedad reumática del corazón	1	0	0	0	1	3	3	3	6
Cirrosis hepática alcohólica	0	1	1	0	1	1	3	2	5
Neoplasias	1	0	0	1	0	1	1	2	3
Artritis reumatoide	0	0	0	0	1	0	3	0	3
Episodio depresivo	1	0	1	0	0	0	2	0	2
Cardiopatía isquémica	0	0	0	0	1	1	1	1	2
Enfermedad pulmonar obstructiva crónica	0	0	0	0	0	1	1	1	2
Enfermedad del reflujo gastroesofágico	0	0	0	0	0	0	1	1	2
Insuficiencia renal crónica	0	0	1	1	0	0	1	1	2
Persona que teme estar enferma, a quien no se hace diagnóstico	2	0	0	0	0	0	2	0	2
Pancreatitis aguda	0	0	0	0	0	0	0	1	1
Vasculitis reumatoide	0	0	0	0	1	0	1	0	1
Fibromialgia	1	0	0	0	0	0	1	0	1
Diabetes mellitus insulino dependiente	1	0	0	0	0	0	1	0	1
Enfermedad de Cushing dependiente de la hipófisis	1	0	0	0	0	0	1	0	1
Otros	1	6	1	1	2	3	10	17	24
Total	97	50	27	23	83	47	253	156	409

Medicina Interna 110 A

20 Diagnósticos de Egreso más frecuentes enero – marzo 2014

Causa	Femenino	Masculino	Total
Insuficiencia renal crónica	83	75	158
Diabetes mellitus	28	21	49
Enfermedad cerebrovascular	13	4	17
Neoplasias	9	6	15
Neumonía	9	5	14
Insuficiencia cardiaca	4	5	9
Infección de vías urinarias	6	3	9
Hipertensión y enfermedad hipertensiva	4	4	8
Insuficiencia hepática	6	2	8
Septicemia	5	2	7
Epilepsia y síndromes epilépticos	1	5	6
Pielonefritis crónica	4	1	5
Delirios	3	1	4
Trastornos mentales y del comportamiento debidos al uso de alcohol	0	4	4
Fibrilación y aleteo ventricular	4	0	4
Síndrome anémico	2	1	3
Hipoglicemia	1	2	3
Pancreatitis crónica inducida por el alcohol	1	2	3
Insuficiencia renal aguda	2	1	3
Sida	0	2	2
Otros	29	44	73
Total	214	190	404

Medicina Interna 110 A

20 Diagnósticos de Egreso por Grupo de Edad y Sexo más frecuente enero – marzo 2014

Causa	< 1		1 - 4		5 - 14		15 - 24		25 - 44	
	f	m	f	m	f	m	f	m	f	m
Insuficiencia renal crónica	0	0	0	0	0	0	9	12	27	34
Diabetes mellitus	0	0	0	0	0	0	1	1	8	3
Enfermedad cerebrovascular	0	0	0	0	0	0	0	0	2	1
Neoplasias	0	0	0	0	0	0	1	0	1	2
Neumonía	0	0	0	0	0	0	0	0	1	2
Insuficiencia cardiaca	0	0	0	0	0	0	0	0	0	1
Infección de vías urinarias	0	0	0	0	0	0	1	0	1	0
Hipertensión y enfermedad hipertensiva	0	0	0	0	0	0	0	0	0	0
Insuficiencia hepática	0	0	0	0	0	0	0	0	0	0
Septicemia	0	0	0	0	0	0	0	0	0	0
Epilepsia y síndromes epilépticos	0	0	0	0	0	0	1	2	0	0
Pielonefritis crónica	0	0	0	0	0	0	2	0	1	1
Delirios	0	0	0	0	0	0	0	0	0	0
Trastornos mentales y del comportamiento debidos al uso de alcohol	0	0	0	0	0	0	0	0	0	4
Fibrilación y aleteo ventricular	0	0	0	0	0	0	0	0	2	0
Síndrome anémico	0	0	0	0	0	0	1	0	0	1
Hipoglicemia	0	0	0	0	0	0	0	0	0	0
Pancreatitis crónica inducida por el alcohol	0	0	0	0	0	0	1	0	0	2
Insuficiencia renal aguda	0	0	0	0	0	0	1	1	0	0
Sida	0	0	0	0	0	0	0	0	0	2
Otros	0	0	0	0	0	0	2	3	8	16
Total	0	0	0	0	0	0	20	19	51	69

Medicina Interna 110 A

20 Diagnósticos de Egreso por Grupo de Edad y Sexo más frecuente enero – marzo 2014

Causa	45 - 59		60 -64		65 o +		Total fem	Total mas.	Total General
	f	m	f	m	f	m			
Insuficiencia renal crónica	30	20	9	3	8	6	83	75	158
Diabetes mellitus	8	11	6	4	5	2	28	21	49
Enfermedad cerebrovascular	1	0	2	0	8	3	13	4	17
Neoplasias	3	2	0	0	4	2	9	6	15
Neumonía	0	3	2	0	6	0	9	5	14
Insuficiencia cardiaca	1	0	0	1	3	3	4	5	9
Infección de vías urinarias	1	1	0	0	3	2	6	3	9
Hipertensión y enfermedad hipertensiva	0	1	0	0	4	3	4	4	8
Insuficiencia hepática	2	1	2	0	2	1	6	2	8
Septicemia	1	2	0	0	4	0	5	2	7
Epilepsia y síndromes epilépticos	0	2	0	0	0	1	1	5	6
Pielonefritis crónica	0	0	1	0	0	0	4	1	5
Delirios	0	0	0	0	3	1	3	1	4
Trastornos mentales y del comportamiento debidos al uso de alcohol	0	0	0	0	0	0	0	4	4
Fibrilación y aleteo ventricular	0	0	0	0	2	0	4	0	4
Síndrome anémico	1	0	0	0	0	0	2	1	3
Hipoglicemia	0	1	1	0	0	1	1	2	3
Pancreatitis crónica inducida por el alcohol	0	0	0	0	0	0	1	2	3
Insuficiencia renal aguda	0	0	0	0	1	0	2	1	3
Sida	0	0	0	0	0	0	0	2	2
Otros	7	11	1	5	11	9	29	44	73
Total	55	55	24	13	64	34	214	190	404

Medicina Interna 110 A

Principales Causas de Defunción enero – marzo 2014

Causa	Femenino	Masculino	Total
Septicemia	4	2	6
Neoplasias	3	1	4
Enfermedad cerebrovascular	3	0	3
Insuficiencia renal crónica	1	1	2
Estado de choque	1	1	2
Meningitis tuberculosa	0	1	1
Marasmo nutricional	0	1	1
Delirios	1	0	1
Hipertensión y enfermedad hipertensiva	1	0	1
Cardiopatía isquémica	0	1	1
Fibrilación y aleteo ventricular	1	0	1
Neumonía	0	1	1
Enfermedad pulmonar obstructiva crónica	1	0	1
Insuficiencia respiratoria	0	1	1
Insuficiencia hepática	1	0	1
Otros síntomas y signos generales especificados	0	1	1
Total	17	11	28

Medicina Interna 110 A

Principales Causas de Defunción por Grupo de Edad y Sexo enero – marzo 2014

Causa	< 1		1 - 4		5 - 14		15 - 24		25 - 44	
	f	m	f	m	f	m	f	m	f	m
Septicemia	0	0	0	0	0	0	0	0	0	0
Neoplasias	0	0	0	0	0	0	0	0	1	0
Enfermedad cerebrovascular	0	0	0	0	0	0	0	0	1	0
Insuficiencia renal crónica	0	0	0	0	0	0	0	0	0	0
Estado de choque	0	0	0	0	0	0	0	0	0	1
Meningitis tuberculosa	0	0	0	0	0	0	0	0	0	0
Marasmo nutricional	0	0	0	0	0	0	0	0	0	0
Delirios	0	0	0	0	0	0	0	0	0	0
Hipertensión y enfermedad hipertensiva	0	0	0	0	0	0	0	0	0	0
Cardiopatía isquémica	0	0	0	0	0	0	0	0	0	0
Fibrilación y aleteo ventricular	0	0	0	0	0	0	0	0	0	0
Neumonía	0	0	0	0	0	0	0	0	0	1
Enfermedad pulmonar obstructiva crónica	0	0	0	0	0	0	0	0	0	0
Insuficiencia respiratoria	0	0	0	0	0	0	0	0	0	0
Insuficiencia hepática	0	0	0	0	0	0	0	0	0	0
Otros síntomas y signos generales especificados	0	0	0	0	0	0	0	0	0	1
Total	0	0	0	0	0	0	0	0	2	3

Medicina Interna 110 A

Principales Causas de Defunción por Grupo de Edad y Sexo enero – marzo 2014

Causa	45 - 59		60 -64		65 o +		Total fem.	Total mas.	Total General
	f	m	f	m	f	m			
Septicemia	1	2	0	0	3	0	4	2	6
Neoplasias	1	0	0	0	1	1	3	1	4
Enfermedad cerebrovascular	0	0	1	0	1	0	3	0	3
Insuficiencia renal crónica	0	1	0	0	1	0	1	1	2
Estado de choque	0	0	0	0	1	0	1	1	2
Meningitis tuberculosa	0	0	0	1	0	0	0	1	1
Marasmo nutricional	0	0	0	1	0	0	0	1	1
Delirios	0	0	0	0	1	0	1	0	1
Hipertensión y enfermedad hipertensiva	0	0	0	0	1	0	1	0	1
Cardiopatía isquémica	0	0	0	1	0	0	0	1	1
Fibrilación y aleteo ventricular	0	0	0	0	1	0	1	0	1
Neumonía	0	0	0	0	0	0	0	1	1
Enfermedad pulmonar obstructiva crónica	0	0	0	0	1	0	1	0	1
Insuficiencia respiratoria	0	0	0	0	0	1	0	1	1
Insuficiencia hepática	0	0	1	0	0	0	1	0	1
Otros síntomas y signos generales especificados	0	0	0	0	0	0	0	1	1
Total	2	3	2	3	11	2	17	11	28

Medicina Interna 110 A

Principales Cirugías y procedimientos no Quirúrgicos enero – marzo 2014

Causa	Femenino	Masculino	Total
Irrigación de herida	10	209	219
Diálisis peritoneal	2	3	5
Drenaje abdominal percutáneo	2	1	3
Cateterismo venoso para diálisis renal	1	0	1
Creación de fistula cutaneoperitoneal	0	1	1
Total	15	214	229

Medicina Interna 110 A

Principales Cirugías y procedimientos no Quirúrgicos por grupo de Edad y Sexo enero – marzo 2014

Causa	< 1		1 - 4		5 - 14		15 - 24		25 - 44	
	f	m	f	m	f	m	f	m	f	m
Irrigación de herida	0	0	0	0	0	0	0	7	0	26
Diálisis peritoneal	0	0	0	0	0	0	0	2	2	0
Drenaje abdominal percutáneo	0	0	0	0	0	0	0	0	1	0
Cateterismo venoso para diálisis renal	0	0	0	0	0	0	0	0	0	0
Creación de fistula cutaneoperitoneal	0	0	0	0	0	0	0	1	0	0
Total	0	0	0	0	0	0	0	10	3	26

Medicina Interna 110 A

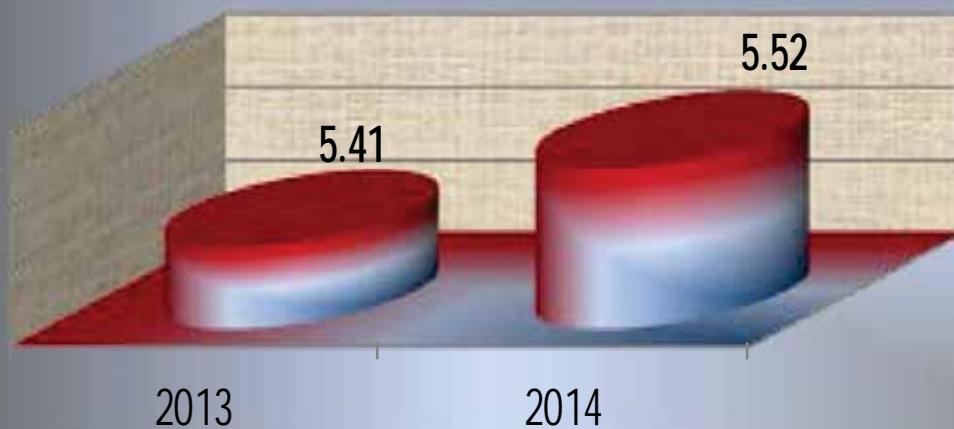
Principales Cirugías y procedimientos no Quirúrgicos por grupo de Edad y Sexo enero – marzo 2014

Causa	45 - 59		60 -64		65 o +		Total fem.	Total mas.	Total General
	f	m	f	m	f	m			
Irrigación de herida	0	142	5	34	5	0	10	209	219
Diálisis peritoneal	0	0	0	1	0	0	2	3	5
Drenaje abdominal percutáneo	1	1	0	0	0	0	2	1	3
Cateterismo venoso para diálisis renal	0	0	1	0	0	0	1	0	1
Creación de fistula cutaneoperitoneal	0	0	0	0	0	0	0	1	1
Total	1	143	6	35	5	0	15	214	229

PORCENTAJE DE OCUPACIÓN




PROMEDIO DÍAS ESTANCIA



MEDICINA INTERNA

110 A



MEDICINA INTERNA

110 A

Medicina Interna 110 A

Recursos Humanos

Categoría	Turno					Total
	Completo	Matutino	Vespertino	Nocturno	Sab, dom y fest	
Rama médica						
Supervisor medico en área normativa	0	1	0	0	0	1
Médico especialista “A”	0	3	0	0	0	3
Médico especialista “B”	0	2	1	0	0	3
Medico especialista “C”	0	1	0	0	0	1
Rama de enfermería						
Auxiliar de enfermería “A”	0	1	0	2	0	3
Auxiliar de enfermería “B”	0	2	1	1	0	4
Enfermera especialista “A”	0	0	0	1	0	1
Enfermera especialista “C”	0	0	2	0	0	2
Enfermera general titulada “A”	0	1	1	4	0	6
Enfermera general titulada “B”	0	1	0	0	0	1
Enfermera general titulada “C”	0	3	1	2	0	6
Jefe de enfermeras “C”	0	1	0	0	0	1
Rama paramédica						
Cocinero en hospital	0	0	0	0	1	1
Afanadora	0	2	3	0	2	7
Lavandera en hospital	0	1	0	0	0	1
Camillero	0	0	0	1	0	1
Operador de calderas en hospital	0	1	0	0	0	1
Rama afin administrativa						
Apoyo administrativo en salud A 3	0	1	0	0	0	1
Apoyo administrativo en salud A 4	0	0	1	0	0	1
Apoyo administrativo en salud A 6	0	1	0	0	0	1
Total	0	22	10	11	3	46

Dirección de Educación y Capacitación en Salud 201

Alumnos de Pregrado de Medicina, por grado y escuela enero – marzo 2014

Escuela	Pregrado											
	2° año		3° año		4° año		5° año		6° año		Total	
	G.	A.	G.	A.	G.	A.	G.	A.	G.	A.	G.	A.
Facultad de medicina, UNAM			6	138	7	156	1	67			14	361
Facultad de estudios superiores Zaragoza de la UNAM							1	15			1	15
Facultad de estudios superiores Iztacalade la UNAM							1	15			1	15
Escuela superior de Medicina del Instituto Politécnico Nacional			4	77	8	127	10	149	1	49	23	402
Escuela de Medicina de la Universidad de la Salle			1	16			1	16			2	22
Escuela de Medicina de la Universidad Anahuac			7	167	5	122	1	6			13	295
Escuela de Medicina de la Universidad Panamericana	1	44					1	1			2	45
Facultad de Medicina de la Universidad Autónoma del Estado de México							1	6			1	6
Facultad de Medicina de la Benemérita Universidad Autónoma de Puebla							1	3			1	3
Facultad de Medicina de la Universidad Autónoma del estado de Morelos							1	6			1	6
Universidad del Norte de Tampico							1	1			1	1
Total											60	1,171

Dirección de Educación y Capacitación en Salud 201

Alumnos de Postgrado de Medicina, por grado y escuela

Descripción	Número
Especialidades	43
Residentes extranjeros	118
Residentes nacionales	674
Total de residentes	792
Residentes que terminaron con diploma	195
Becas otorgadas	657
Bajas en el periodo por cambio de sede	
Altas durante el periodo	

Residentes de otros Hospitales que rotaron por el Hospital General de México

Nacionales	Extranjeros
215	1

Residentes del Hospital General de México que rotaron a otras Instituciones

Rotaciones Nacionales	Rotaciones Extranjeros
46	1

Dirección de Educación y Capacitación en Salud 201

Cursos de alta Especialidad para Médicos Especialistas

Cursos	Alumnos	Cursos	Alumnos
Algología	8	Resonancia magnética	3
Dermato-oncología y cirugía dermatológica	6	Neurocirugía funcional extereoTaxia y Radiocirugía	3
Citopatología	3	Algología pediátrica	2
Cornea y cirugía refractora	2	Nefropatología	3
Endoscopias gastrointestinal	8	Obesidad infantil y del adolescente	1
Electrofisiología cardíaca	3	Patología oncológica	1
Endoscopia torácica	2	Hematopatología	1
Imagen en cabeza y cuello	1	Cirugía de rodilla y artroscopia	3
Radiología e imagen en mama y procedimientos de intervención	4	Cirugía del segmento anterior y focoestimulación	6
Radiología intervencionista vascular periférico torácica y abdominal	4	Cirugía de transplantes	6
Estrabismo	2	Cirugía Bariátrica	1
Tomografía computarizadas de cuerpo entero	1	Retina y vítreo	1
Trasplante médico	3	Cirugía de vías biliares	2
Medicina crítica en obstetricia	3	Fisiología respiratoria	1
Genodermatología	1	Cirugía de caderas y pelvis	2
Total	92	Medicina paliativa	5

Cursos para Técnicos

Cursos	Alumnos
Citotecnología cérvico vaginal	
Técnico en histopatología	7
Ultrasonido dopler	
Total de alumnos	7

Dirección de Educación y Capacitación en Salud 201

Cursos de Maestrias y Doctorado en el HGM

Nombre de la maestría	No. de Alumnos
Desarrollo organizacional	0
Ciencias de la salud (5ta generación)	4
Ciencias de la salud (4ta generación)	5
Dirección de Instituciones de Salud	19
Ciencias medicas odontológicas de la salud 3ra generación	8
Ciencias medicas odontológicas de la salud 4ta generación	4
Administración de sistemas de calidad	0
Maestría en educación con especialidad en docencia basada en competencias	23
Maestría en enfermería	0
Total	63

Doctorado	No. de Alumnos
Investigación en medicina	2
Cirugías medicas odontológicas de la salud (4 grupos)	9
Total	11

Dirección de Educación y Capacitación en Salud 201

Diplomados Impartidos en la Institución enero – marzo 2014

Diplomados	Alumnos	Diplomados	Alumnos
Biología en Patología molecular	1	Dolor miofacial y disfunción de articulación temporomandibular	8
Clínica de displasias	11	Administración y calidad de la educación en trabajo social	
Cirugía de cadera y pelvis		Cirugía Bilio pancreático	2
Cirugía de columna vertebral		Cirugía de retina y vítreo	1
Módulo de columna		Tutores de tesis	40
Ultrasonido avanzado para posgrado		La enfermera ante el cuidado integral Neonato	12
Retina y vítreo (duración 2 años)	3	Técnicos en Histopatología	7
Microcirugía	0		
Promoción y educación para la salud			
Electrofisiología intervencionista			
Laparoscopia de alta especialidad			
Ortopedia pediátrica			
Citogenética			
Cuidados paliativos y las intervenciones de los profesionales de la salud	15		
Ultrasonido avanzado para posgrado			
Total de alumnos		100	

Dirección de Educación y Capacitación en Salud 201

Capacitación para el Desarrollo y Desempeño enero – marzo 2014

Descripción	Número
Cursos	22
Trabajadores	1,066
Profesores	31
Horas impartidas	106

Educación Continua

Descripción	Número
Cursos impartidos	10388
Alumnos	50
Profesores	216
Horas	

* Incluye 7 diplomados y 3 cursos con duración de mas de un año

Alumnos de enfermería y Cursos Impartidos (postecnicos)

Descripción	Número
Cursos	4
Duración	1 año
Alumnos que iniciaron	75
Bajas	13
Egresaron (que continúan)	62
Profesores (teoría)	3
Tipo	Escolarizado
Profesores práctica	3

Dirección de Educación y Capacitación en Salud 201

Cursos de posgrado de la escuela nacional de enfermería y obstetricia de la UNAM con sede en el Hospital General de México

Ciclo 2013	Nombre del curso	Alumnos	Tipo
*1	Enfermería del adulto en estado critico (egresan)		Presencial
*2	Enfermería perinatal (egresan)		Presencial
Total			

* Concluyeron el primer semestre e inicio el segundo

Ciclo 2013	Nombre del curso	Alumnos	Tipo
*1	Enfermería del adulto en estado critico	37	
*2	Enfermería perinatal	15	
Total		52	

* Iniciaron el 1er semestre 6 de Agosto 2013

(Apoyo para la Enseñanza) - Usuarios de la bibliotecahemeroteca (consultas)

Internos	Externos	Libros	Publicaciones	Videos	Med-line	Red inter	Fotocopias
5,212	26	97	0	0	0	0	39,034

Consultas a:

Base de datos	Revista electrónica	WEB
758	688	1,802

Dirección de Educación y Capacitación en Salud 201

Recursos Humanos

Categoría	Turno					
	Completo	Matutino	Vespertino	Nocturno	Sab, dom y fest	Total
Mandos medios y superiores						
Director de área	1	0	0	0	0	1
Rama médica						
Jefe de servicios	1	0	0	0	0	1
Médico especialista “A”	0	0	1	0	0	1
Médico especialista “C”	0	2	0	0	0	2
Subdirector médico “F” en hospital	0	1	0	0	0	1
Rama de enfermería						
Enfermera jefe de servicio	0	1	0	0	0	1
Rama paramédica						
Afanadora	0	5	0	3	1	9
Camillero	0	1	0	0	0	1
Coord. Paramédico en área normativa “A”	0	1	0	0	0	1
Coord. Paramédico en área normativa “B”	0	1	0	0	0	1
Técnico radiólogo o en radioterapia	0	1	0	0	0	1
Rama afn administrativa						
Apoyo administrativo en salud A 1	0	1	0	0	0	1
Apoyo administrativo en salud A 2	0	1	0	0	0	1
Apoyo administrativo en salud A 3	0	5	1	0	0	6
Apoyo administrativo en salud A 4	0	5	0	0	0	5
Apoyo administrativo en salud A 6	0	7	0	0	0	7
Apoyo administrativo en salud A 7	0	7	0	0	0	7
Jefe de depto. en área médica “A”	1	0	0	0	0	1
Soporte administrativo “C”	2	0	0	0	0	2
Total	5	39	2	3	1	50

Dirección de Educación y Capacitación en Salud 201

Departamento de Información Documental (Recursos Humanos)

Rama médica	Turno				Total
	Matutino	Vespertino	Nocturno	Sab, dom y fest	
Médico general “A”	1	0	0	0	1
Rama paramédica					
Afanadora	1	0	0	0	1
Rama afín administrativa					
Apoyo administrativo en salud A 3	1	0	0	0	1
Apoyo administrativo en salud A 4	1	0	0	0	1
Apoyo administrativo en salud A 5	2	1	0	0	3
Apoyo administrativo en salud A 6	1	2	0	0	3
Apoyo administrativo en salud A 7	2	0	0	0	2
Total	9	3	0	0	12

Dirección de Enseñanza 201

Recursos Humanos

Departamento de Pregrado

Categoría	Turno					Total
	Completo	Matutino	Vespertino	Nocturno	Sab, dom y fest	
Internos de pregrado						
Interno de pregrado	173	0	0	0	0	173
Total	173	0	0	0	0	173

Departamento de Postgrado

Categoría	Turno					Total
	Completo	Matutino	Vespertino	Nocturno	Sab, dom y fest	
Rama de residentes médicos						
Médico residente de 1er grado	75	0	0	0	0	75
Médico residente de 2° grado	85	0	0	0	0	85
Médico residente de 3° grado	80	0	0	0	0	80
Médico residente de 4° grado	57	0	0	0	0	57
Médico residente de 5° grado	48	0	0	0	0	48
Total	345	0	0	0	0	345

Dirección de Investigación 204 enero – marzo 2014

Productos de la Investigación (Número de Publicaciones distribuidas, por grupo)

Clasificación según insalud	Número
Grupo I	22
Grupo II	0
Grupo III	8
Grupo IV	3
Grupo V	2
Total	35

Productos de la Investigación (Número de Publicaciones distribuidas, por proporción)

Clasificación según insalud	Número
Proporción III, IV y V	13
Proporción I y II	22
Total	35

Número de Investigadores, por Tipo

Categorías	Sin plaza	Con plaza de investigador
Investigador de ciencias médicas “A”	1	2
Investigador de ciencias médicas “B”	0	5
Investigador de ciencias médicas “C”	0	7
Investigador de ciencias médicas “D”	1	9
Investigador de ciencias médicas “E”	0	0
Investigador de ciencias médicas “F”	5	0
Emérito (nivel F)	1	
Total	8	23

Dirección de Investigación 204

Número de Miembros del Sistema Nacional de Investigación (S.N.I) enero – marzo 2014

Categoría SNI	Número
Nivel III	3
Nivel II	12
Nivel I	22
Candidatos	6
Emerito	0
Total	43

Número de Protocolos

Concepto	Número
Protocolos a iniciar en el año (meta programada)	80
Protocolos vigentes años previos	322
Protocolos iniciados en el periodo	20
Protocolos en desarrollo en el periodo	342
Protocolos terminados en el periodo	14
Protocolos cancelados	1
Protocolos vigentes al periodo	327

Dirección de Investigación 204

Número de Productos Obtenidos enero – marzo 2014

Concepto	Número
Publicaciones en revistas de circulación nacional	19
Publicaciones en revistas de circulación internacional	16
Libros	3
Capitulos de libros	156
Total de publicaciones	194
Tesis derivadas de protocolos de investigación	5
Trabajos de investigación presentados en congresos	6+

Número de Protocolos Suspendidos y Cancelados

Concepto	Suspendidos	Cancelados
Por falta de investigador		
Por el investigador responsable		1
Por falta de pacientes		
Por el laboratorio patrocinador		
Falta de avance en el proyecto		
Total	0	

Dirección de Investigación 204

Recursos Humanos

Categoría	Turno					Total
	Completo	Matutino	Vespertino	Nocturno	Sab, dom y fest	
Mandos medios y superiores						
Director de área	1	0	0	0	0	1
Enfermería						
Enfermera general titulada “C”	0	1	1	0	0	2
Rama paramédica						
Operador de calderas en hospital	0	1	0	0	0	1
Camillero	0	1	0	0	0	1
Rama de investigación						
Investigador de ciencias medicas “A”	2	2	0	0	0	4
Investigador de ciencias medicas “B”	3	1	0	0	0	4
Investigador de ciencias medicas “C”	1	0	0	0	0	1
Investigador de ciencias medicas “D”	2	1	0	0	0	3
Investigador de ciencias medicas “F”	0	2	0	0	0	2
Rama afín administrativa						
Apoyo administrativo en salud A 2	0	1	0	0	0	1
Apoyo administrativo en salud A 3	0	1	0	0	0	1
Apoyo administrativo en salud A 4	0	3	0	0	0	3
Apoyo administrativo en salud A 6	0	1	0	0	0	1
Jefe de Depto en área medica “A”	2	0	0	0	0	2
Total	11	15	1	0	0	27

Fuente: dirección de recursos humanos

Departamento de Registro y Seguimiento de Proyectos 204

Recursos Humanos

Categoría	Turno					
	Completo	Matutino	Vespertino	Nocturno	Sab, dom y fest	Total
Rama afín administrativa						
Jefe de depto. en área médica “A”	1	0	0	0	0	1
Total	1	0	0	0	0	1

Fuente: dirección de recursos humanos

Departamento de Apoyo e Impulso a la investigación

Recursos Humanos

Categoría	Turno					Total
	Completo	Matutino	Vespertino	Nocturno	Sab, dom y fest	
Rama afín administrativa						
Apoyo administrativo en salud A 5	0	1	0	0	0	1
Jefe de depto. en área médica “A”	1	0	0	0	0	1
Total	1	1	0	0	0	2

Dirección General 201

Recursos Humanos

Categoría	Turno					
	Completo	Matutino	Vespertino	Nocturno	Sab, dom y fest	Total
Mandos medios y superiores						
Director general de estructura	1	0	0	0	0	1
Rama médica						
Jefe de unidad de atención médica “D”	1	0	0	0	0	1
Supervisor médico en área normativa	0	1	2	2	1	6
Médico general «A»	0	0	1	0	0	1
Médico general «C»	0	0	0	0	1	1
Medico especialista “B”	0	1	0	0	0	1
Rama afín administrativa						
Apoyo administrativo en salud A 2	0	1	0	0	0	1
Apoyo administrativo en salud A 4	0	1	0	0	0	1
Apoyo administrativo en salud A 5	0	0	0	0	1	1
Soporte administrativo “C”	1	2	0	0	0	3
Soporte administrativo “D”	1	0	0	0	0	1
Rama paramédica						
Afanadora	0	0	2	0	0	2
Camillero	0	1	0	0	0	1
Total	4	7	5	2	3	21

Dirección General Adjunta Médica 201

Recursos Humanos

Categoría	Turno					Total
	Completo	Matutino	Vespertino	Nocturno	Sab, dom y fest	
Rama médica						
Jefe de servicios	0	0	1	0	0	1
Médico especialista “A”	0	1	0	0	0	1
Enfermería						
Enfermería especialista “B”	0	1	0	0	0	1
Rama paramédica						
Afanadora	0	2	0	0	0	2
Camillero	0	1	0	0	0	1
Rama afín administrativa						
Apoyo administrativo en salud A 2	0	1	0	0	0	1
Apoyo administrativo en salud A 5	0	1	0	0	2	3
Apoyo administrativo en salud A 6	0	1	0	0	0	1
Apoyo administrativo en salud A 7	0	1	0	0	0	1
Apoyo administrativo en salud A 8	0	1	0	0	0	1
Total	0	10	1	0	2	13

Admisión

Recursos Humanos

Categoría	Turno				
	Matutino	Vespertino	Nocturno	Sab, dom y fest	Total
Rama paramédica					
Camillero	1	1	0	0	2
Rama afín administrativa					
Apoyo administrativo en salud A 2	0	0	1	0	1
Apoyo administrativo en salud A 3	1	0	0	0	1
Apoyo administrativo en salud A 4	1	0	0	0	1
Apoyo administrativo en salud A 5	1	0	0	0	1
Apoyo administrativo en salud A 6	2	0	0	0	2
Total	6	1	1	0	8

Dirección Médica 201

Recursos Humanos

Categoría	Turno					Total
	Completo	Matutino	Vespertino	Nocturno	Sab, dom y fest	
Mandos medios y superiores						
Director de área	1	0	0	0	0	1
Rama Administrativa						
Apoyo administrativo en salud A 4	0	1	0	0	0	1
Total	1	1	0	0	0	2

Recursos Humanos 201

Subdirección Médica “A”

Categoría	Turno					
	Completo	Matutino	Vespertino	Nocturno	Sab, dom y fest	Total
Mandos medios y superiores						
Subdirector de área	1	0	0	0	0	1
Total	1	0	0	0	0	1

Subdirección Médica “B”

Categoría	Turno					
	Completo	Matutino	Vespertino	Nocturno	Sab, dom y fest	Total
Mandos medios y superiores						
Subdirector de área	1	0	0	0	0	1
Total	1	0	0	0	0	1

Dirección Quirúrgica

Recursos Humanos

Categoría	Turno					Total
	Completo	Matutino	Vespertino	Nocturno	Sab, dom y fest	
Mandos medios y superiores						
Director de área	1	0	0	0	0	1
Total	1	0	0	0	0	1

Fuente: dirección de recursos humanos

Recursos Humanos

Subdirección Quirúrgica “A”

Categoría	Turno					
	Completo	Matutino	Vespertino	Nocturno	Sab, dom y fest	Total
Mandos medios y superiores						
Subdirector de área	1	0	0	0	0	1
Total	1	0	0	0	0	1

Subdirección Quirúrgica “B”

Categoría	Turno					
	Completo	Matutino	Vespertino	Nocturno	Sab, dom y fest	Total
Mandos medios y superiores						
Subdirector de área	1	0	0	0	0	1
Total	1	0	0	0	0	1

Dirección de Apoyo al Diagnóstico y Tratamiento

Recursos Humanos

Categoría	Turno					
	Completo	Matutino	Vespertino	Nocturno	Sab, dom y fest	Total
Mandos medios y superiores						
Director de área	1	0	0	0	0	1
Rama médica						
Jefe de servicios	0	1	0	0	0	1
Supervisor médico en área normativa	0	1	0	0	0	1
Rama paramédica						
Dietista	0	3	1	0	1	5
Nutricionista	0	4	1	0	0	5
Laboratorista “A”	0	0	1	0	0	1
Técnico laboratorista “A”	0	0	1	0	0	1
Rama administrativa afín						
Apoyo administrativo en salud A 1	0	1	0	0	0	1
Apoyo administrativo en salud A 2	0	1	0	0	0	1
Apoyo administrativo en salud A 6	0	1	0	0	0	1
	1	12	4	0	1	18

Subdirección de Apoyo al Diagnóstico y Tratamiento “A”

Recursos Humanos

Categoría	Turno					
	Completo	Matutino	Vespertino	Nocturno	Sab, dom y fest	Total
Mandos medios y superiores						
Subdirector de área	1	0	0	0	0	1
Total	1	0	0	0	0	1

Fuente: dirección de recursos humanos

Subdirección de Apoyo al Diagnóstico y Tratamiento “B”

Recursos Humanos

Categoría	Turno					
	Completo	Matutino	Vespertino	Nocturno	Sab, dom y fest	Total
Mandos medios y superiores						
Subdirector de área	1	0	0	0	0	1
Total	1	0	0	0	0	1

Fuente: dirección de recursos humanos

Subdirección de Enfermería 506

Pláticas a Pacientes y Familiares enero – marzo 2014

No. de platicas	Tema	No. de asistentes
1	Acciones en la prevención y reducción de infecciones nosocomiales (prerein)	26
2	Actualidades en reanimación cardio pulmonar neonatal	35
1	Artritis	10
3	Asepsia del sitio de inserción y cambio de línea de catéter venoso central	19
1	Aspectos epidemiológicos en la infección de heridas quirúrgicas	5
1	Aspectos legales en la profesión de enfermería y código de ética	9
1	Caso clínico en paciente con linfoma no hodkin	12
1	Caso clínico: paciente con leucemia aguda linfoblástica y filosofía institucional	10
1	Cirugía intervencionista	33
1	Clínica de apoyo tanatológico	8
2	Código de ética para enfermeras	17
1	Cómo dar una noticia inesperada	9
3	Conexión y desconexión de accesos vasculares y corrección de complicaciones en la hemodiálisis	32
2	Consejería de enfermería a pacientes con neuropatías en la terapia intensiva	24
1	Cuidado y manejo de sondas y drenajes	21
3	Cuidados a pacientes con terapia vacuum assisted closure (v.A.C.)	16
8	Cuidados al paciente con acceso venoso central instalado	55
1	Cuidados de enfermería a pacientes con insuficiencia venosa e insuficiencia arterial	12
1	Cuidados de enfermería a pacientes con muerte cerebral	4
1	Cuidados de enfermería al paciente con insuficiencia renal	10
1	Detección temprana de sordera en el recién nacido	6
1	Diabetes mellitus	8
1	Disartria	7
1	Diseño e implementación de tríptico	4
1	Diseño e implementación del cartel	4
1	Donación y procuración de órganos	4
4	Duelo en el equipo de salud	32
1	Duelo por suicidio	6

Subdirección de Enfermería 506

Pláticas a Pacientes y Familiares enero – marzo 2014

No. de platicas	Tema	No. de asistentes
1	Elaboración de estudios de caso nosocomiales	5
1	Estándares para la certificación de hospitales centrados en el paciente	7
1	Estándares para la certificación de hospitales centrados en la gestión	7
1	Estándares para la certificación de hospitales, metas internacionales para la seguridad del paciente e indicadores de enfermería	5
1	Estándares y metas internacionales para la seguridad del paciente	9
3	Falla renal aguda	25
1	Farmacocinética y farmacodinamia	15
4	Filosofía institucional	28
1	Fisiología renal	6
1	Gonartrosis	8
2	Higiene de columna	30
1	Hipertensión	15
1	Hipertensión endocraneana	14
1	Hipoacusia mixta	7
3	Indicadores de calidad en enfermería para prevenir infecciones al paciente	13
6	Indicadores de calidad en enfermería y técnica de lavado e higiene de manos	77
1	Indicadores de calidad en enfermería, metas internacionales para la seguridad del paciente y precauciones estándar para la prevención de infecciones	9
1	Indicadores institucionales	10
2	Infección de vías urinarias	41
1	Influenza	19
1	Informe del programa de trabajo 2013 y metas internacionales para la seguridad del paciente	26
1	Investigación en enfermería	15
1	Manejo de conflicto	15
1	Manejo de nutrición parenteral periférica (kavibent)	4
4	Manejo de residuos peligrosos biológico infecciosos	64
1	Manejo de unidades de otorrinolaringología	19
1	Manejo del paciente con tratamiento dialítico	12
3	Manejo del ventilador de traslado oxy-mag (magnamed)	21

Subdirección de Enfermería 506

Pláticas a Pacientes y Familiares enero – marzo 2014

No. de platicas	Tema	No. de asistentes
1	Mantenimiento del catéter de hemodiálisis	9
1	Medicamentos anticonvulsivos	15
2	Medicamentos antihipertensivos	31
1	Medicamentos diuréticos	15
4	Metas internacionales para la seguridad del paciente y filosofía institucional	30
1	Metas internacionales para la seguridad del paciente y técnica de higiene de manos	13
3	Método enfermero	31
1	Método enfermero aplicado a un paciente con retinoblastoma	8
1	Morbilidad en el servicio de estomatología	4
2	Normas oficiales mexicanas y filosofía institucional	44
1	Parálisis facial	8
1	Participación de la enfermera en la verificación de cirugía segura	16
1	Pérdidas en el trabajo de la salud	5
1	Place a pacientes receptores renales de donador cadavérico	4
1	Places y filosofía institucional	9
1	Plan de atención a pacientes con riesgo de caída	11
1	Plan de cuidados de enfermería a paciente posoperado de colecistectomía	22
1	Preparación física y emocional en el paciente que ingresa a tratamiento en cámara hiperbárica	2
2	Presentación del programa de trabajo 2014	18
1	Prevención de caídas	8
1	Procedimiento de curación de herida	2
1	Recursos didácticos en la educación para la salud	4
1	Red hospitalaria para la vigilancia epidemiológica (rhove)	4
1	Registro de enfermería en trasplante hepático	20
1	Registros clínicos de enfermería	33
1	Registros clínicos de enfermería en nefrología	14
1	Registros de enfermería con interrelación nanda, nic, noc	15
1	Resultados estadísticos de la morbilidad en el servicio de estomatología en el año 2013	4

Subdirección de Enfermería 506

Pláticas a Pacientes y Familiares enero – marzo 2014

No. de platicas	Tema	No. de asistentes
1	Seguridad del paciente	11
3	Síndrome de desgaste	53
2	Taxonomía nanda, nic,noc	23
1	Técnica de relajación y visualización	9
1	Técnicas integrativas	6
2	Terapias alternativas	44
1	Toma de biopsia transrectal de próstata y manejo de pistola bard magnum	10
8	Trabajo en equipo	69
1	Valoración neurológica y filosofía institucional	18
2	Ventilador de traslado (oximag)	26
1	Virus del papiloma humano	21
153	TOTAL	1,653

Subdirección de Enfermería 506

Recursos Humanos

Categoría	Turno					Total
	Completo	Matutino	Vespertino	Nocturno	Sab, dom y fest	
Mandos medios y superiores						
Subdirector de área	1	0	0	0	0	1
Rama de Enfermería						
Jefe de enfermeras “C”	0	4	0	0	0	4
Enfermera jefe de servicios	0	1	0	0	0	1
Enfermera especialista “C”	0	0	1	0	0	1
Rama paramédica						
Afanadora	0	2	0	0	0	2
Rama Afín Administrativa						
Apoyo administrativo en salud A 4	0	1	0	0	0	1
Apoyo administrativo en salud A 6	0	1	1	0	0	2
Total	1	9	2	0	0	12

Departamento de Enfermería "A"

Recursos Humanos

Categoría	Turno					Total
	Completo	Matutino	Vespertino	Nocturno	Sab, dom y fest	
Rama de Enfermería						
Auxiliar de enfermería "A"	0	6	8	6	0	20
Auxiliar de enfermería "B"	0	0	1	3	0	4
Enfermera especialista "A"	0	2	0	1	0	3
Enfermera especialista "C"	0	1	0	0	0	1
Enfermera general titulada "A"	0	6	8	10	0	24
Enfermera general titulada "B"	0	1	0	3	0	4
Enfermera general titulada "C"	0	3	7	7	0	17
Enfermera jefe de servicios	1	0	1	0	0	2
Jefe de enfermeras "C"	0	23	16	13	1	53
Jefe de enfermeras "E"	0	0	1	0	0	1
Rama paramédica						
Afanadora	0	1	0	0	0	1
Camillero	0	0	0	1	0	1
Rama Afín Administrativa						
Apoyo administrativo en salud A 1	0	1	0	0	0	1
Apoyo administrativo en salud A 2	0	0	0	1	0	1
Apoyo administrativo en salud A 3	0	1	1	0	0	2
Apoyo administrativo en salud A 6	0	1	0	0	0	1
Apoyo administrativo en salud A 7	0	0	1	0	0	1
Jefe de departamento en área médica "A"	1	0	0	0	0	1
Total	2	46	44	45	1	138

Departamento de Enfermería “B”

Recursos Humanos

Categoría	Turno					
	Completo	Matutino	Vespertino	Nocturno	Sab, dom y fest	Total
Rama de Enfermería						
Enfermera jefe de servicio	0	2	0	0	0	2
Jefe de enfermeras “C”	0	10	2	0	0	12
Enfermera general titulada “C”	0	1	0	0	0	1
Enfermera especialista “C”	0	1	0	0	0	1
Subjefe de educación e investigación en enfermería	0	0	1	0	0	1
Rama paramédica						
Afanadora	0	1	0	0	0	1
Rama Afín Administrativa						
Apoyo administrativo en salud A 5	0	1	0	0	0	1
Apoyo administrativo en salud A 7	0	1	0	0	0	1
Jefe de departamento en área médica “A”	1	0	0	0	0	1
Total	1	17	3	0	0	21

Dirección General Adjunta de Administración y Finanzas 201

Recursos Humanos

Categoría	Turno					
	Completo	Matutino	Vespertino	Nocturno	Sab, dom y fest	Total
Rama de Mandos medios y superiores						
Director general adjunto	1	0	0	0	0	1
Rama paramédica						
Afanadora	0	3	1	0	0	4
Camillero	0	1	1	0	1	3
Lavandera en hospital	0	1	0	0	0	1
Veterinario “B”	0	1	0	0	0	1
Rama Afín Administrativa						
Soporte administrativo “C”	1	1	0	0	0	2
Apoyo administrativo en salud A 5	0	1	0	0	0	1
Apoyo administrativo en salud A 6	0	0	1	0	0	1
Apoyo administrativo en salud A 7	0	2	0	0	0	2
Jefe de departamento en área médica “A”	1	0	0	0	0	1
Total	3	10	3	0	1	17

Dirección de Recursos Humanos 201

Recursos Humanos

Categoría	Turno					Total
	Completo	Matutino	Vespertino	Nocturno	Sab, dom y fest	
Mandos medios y superiores						
Director de área	1	0	0	0	0	1
Rama Afín Administrativa						
Soporte administrativo “C”	1	0	0	0	0	1
Apoyo administrativo en salud A 7	0	1	0	0	0	1
Rama Paramédica afín						
Superv. Prof. En trabajo social en área medica “C”	0	1	0	0	0	1
Total	2	2	0	0	0	4

Subdirección de Administración y Desarrollo 501

Recursos Humanos

Categoría	Turno					Total
	Completo	Matutino	Vespertino	Nocturno	Sab, dom y fest	
Mandos medios y superiores						
Director de área	1	0	0	0	0	1
Rama Afín Administrativa						
Apoyo administrativo en salud A 3	0	0	1	0	0	1
Apoyo administrativo en salud A 7	0	1	0	0	0	1
Total	1	1	1	0	0	3

Fuente: dirección de recursos humanos

Departamento de Empleo y Capacitación 501

Recursos Humanos

Categoría	Turno					
	Completo	Matutino	Vespertino	Nocturno	Sab, dom y fest	Total
Rama Afín Administrativa						
Apoyo administrativo en salud A 3	0	1	0	0	0	1
Apoyo administrativo en salud A 4	0	3	0	0	0	3
Apoyo administrativo en salud A 5	0	0	1	0	0	1
Apoyo administrativo en salud A 6	0	4	0	0	0	4
Apoyo administrativo en salud A 7	0	3	0	0	0	3
Apoyo administrativo en salud A 8	0	4	0	0	0	4
Jefe de departamento en área médica “A”	1	0	0	0	0	1
Soporte administrativo “A”	1	0	0	0	0	1
Soporte administrativo “C”	2	0	0	0	0	2
Rama Paramédica						
Psicólogo clínico	0	3	1	0	0	4
Psicólogo especializado	0	1	0	0	0	1
Total	4	19	2	0	0	25

Departamento de Servicios y Prestaciones 404

Recursos Humanos

Categoría	Turno					Total
	Completo	Matutino	Vespertino	Nocturno	Sab, dom y fest	
Rama médica						
Jefe de división	1	0	0	0	0	1
Médico general “A”	0	0	0	0	1	1
Rama Paramédica						
Afanadora	0	1	0	0	0	1
Camillero	0	2	0	0	1	3
Cocinero en hospital	0	1	0	0	0	1
Rama Afin Administrativa						
Apoyo administrativo en salud A 2	0	1	0	0	0	1
Apoyo administrativo en salud A 3	0	1	0	0	0	1
Apoyo administrativo en salud A 4	0	3	0	0	0	3
Apoyo administrativo en salud A 5	0	4	1	0	0	5
Apoyo administrativo en salud A 6	0	4	1	1	2	8
Apoyo administrativo en salud A 7	0	4	0	1	1	6
Apoyo administrativo en salud A 8	0	0	0	1	0	1
Jefe de departamento en área médica “A”	1	0	0	0	0	1
Soporte administrativo “C”	4	0	0	0	0	4
Total	6	21	2	3	5	37

Departamento de Control y Asistencia

Recursos Humanos

Categoría	Turno					Total
	Completo	Matutino	Vespertino	Nocturno	Sab, dom y fest	
Rama Paramédica						
Afanadora	0	0	1	0	2	3
Ecónomo	0	1	0	0	0	1
Rama de Enfermería						
Enfermera especialista "A"	0	0	1	0	0	1
Rama Afín Administrativa						
Apoyo administrativo en salud A 2	0	2	0	0	1	3
Apoyo administrativo en salud A 3	0	3	0	0	0	3
Apoyo administrativo en salud A 4	0	4	0	0	2	6
Apoyo administrativo en salud A 5	0	0	1	0	0	1
Apoyo administrativo en salud A 6	0	3	0	0	3	6
Apoyo administrativo en salud A 7	0	4	0	0	0	4
Jefe de depto. En área médica "A"	1	0	0	0	0	1
Soporte administrativo "C"	1	0	0	0	0	1
Total	2	17	3	0	8	30

Subdirección de Operación

Recursos Humanos

Categoría	Turno					Total
	Completo	Matutino	Vespertino	Nocturno	Sab, dom y fest	
Mandos medios y superiores						
Subdirector de área	1	0	0	0	0	1
Rama Paramédica						
Afanadora	0	1	0	0	0	1
Total	1	1	0	0	0	2

Fuente: dirección de recursos humanos

Departamento de Nómina y Pagos 501

Recursos Humanos

Categoría	Turno					
	Completo	Matutino	Vespertino	Nocturno	Sab, dom y fest	Total
Rama paramédica						
Técnico en estadística en área médica	0	1	0	0	0	1
Rama Afín Administrativa						
Apoyo administrativo en salud A 6	0	2	0	0	0	2
Apoyo administrativo en salud A 7	0	2	0	0	0	2
Apoyo administrativo en salud A 8	0	0	1	0	0	1
Jefe de departamento en área médica “A”	1	0	0	0	0	1
Soporte administrativo “D”	2	0	0	0	0	2
Total	3	5	1	0	0	9

Departamento de Control y Conciliación 501

Recursos Humanos

Categoría	Turno					Total
	Completo	Matutino	Vespertino	Nocturno	Sab, dom y fest	
Rama Afín Administrativa						
Apoyo administrativo en salud A 4	0	1	0	0	0	1
Apoyo administrativo en salud A 5	0	1	0	0	0	1
Apoyo administrativo en salud A 6	0	0	1	0	0	1
Apoyo administrativo en salud A 7	0	1	0	0	0	1
Apoyo administrativo en salud A 8	0	1	0	0	0	1
Jefe de departamento en área médica “A”	1	0	0	0	0	1
Soporte administrativo “C”	1	0	0	0	0	1
Soporte administrativo “D”	1	0	0	0	0	1
Rama paramédica						
Auxiliar de cocina en hospital	0	1	0	0	0	1
Total	3	5	1	0	0	9

Fuente: Dirección de Recursos Humanos

Dirección de Recursos Materiales y Conservación 201

Recursos Humanos

Categoría	Turno					
	Completo	Matutino	Vespertino	Nocturno	Sab, dom y fest	Total
Mandos medios y superiores						
Director de área	1	0	0	0	0	1
Rama paramédica						
Nutricionista	0	0	0	0	1	1
Trabajadora social en área médica “A”	0	1	0	0	0	1
Rama afin administrativa						
Apoyo administrativo en salud A 4	0	1	0	0	0	1
Apoyo administrativo en salud A 5	0	1	0	0	0	1
Apoyo administrativo en salud A 7	0	1	0	0	0	1
Soporte administrativo “C”	2	0	0	0	0	2
Total	3	4	0	0	1	8

Subdirección de Recursos Materiales 201

Recursos Humanos

Categoría	Turno					Total
	Completo	Matutino	Vespertino	Nocturno	Sab, dom y fest	
Mandos medios y superiores						
Subdirector de área	1	0	0	0	0	1
Rama paramédica						
Afanadora	0	2	0	0	0	2
Rama afín administrativa						
Apoyo administrativo en salud A 4	0	1	0	0	0	1
Apoyo administrativo en salud A 5	0	1	0	0	0	1
Apoyo administrativo en salud A 6	0	1	1	0	0	2
Apoyo administrativo en salud A 7	0	4	1	0	0	5
Apoyo administrativo en salud A 8	0	1	0	0	0	1
Soporte administrativo “C”	4	0	0	0	0	4
Total	5	10	2	0	0	17

Departamento de Adquisiciones 201

Recursos Humanos

Categoría	Turno					Total
	Completo	Matutino	Vespertino	Nocturno	Sab, dom y fest	
Rama medica						
Jefe de división	1	0	0	0	0	1
Rama afin administrativa						
Apoyo administrativo en salud A 6	0	2	1	0	0	3
Total	1	2	1	0	0	4

Subdirección de Almacenes

Recursos Humanos

Categoría	Turno					
	Completo	Matutino	Vespertino	Nocturno	Sab, dom y fest	Total
Mandos medios y superiores						
Subdirector de área	1	0	0	0	0	1
Rama de enfermería						
Enfermera general titulada “B”	0	1	0	0	0	1
Rama médica						
Supervisor médico en área normativa	0	1	0	0	0	1
Médico general “A”	0	1	0	0	0	1
Rama paramédica						
Químico “A”	0	1	0	0	0	1
Afanadora	0	1	0	1	0	2
Laboratorista “A”	0	1	0	0	0	1
Oficial y/o preparador despachador de farmacia	0	1	0	0	0	1
Rama administrativa afin						
Apoyo administrativo en salud A 2	0	1	0	0	1	2
Apoyo administrativo en salud A 4	0	1	2	0	0	3
Apoyo administrativo en salud A 5	0	1	0	0	0	1
Apoyo administrativo en salud A 6	0	1	0	0	2	3
Apoyo administrativo en salud A 7	0	1	0	0	0	1
Soporte administrativo “C”	1	2	0	0	0	3
Total	2	14	2	1	3	22

Coordinación de Obra Civil

Recursos Humanos

Categoría	Turno					Total
	Completo	Matutino	Vespertino	Nocturno	Sab, dom y fest	
Rama medica						
Jefe de división	1	0	0	0	0	1
Rama Paramedica						
Lavandera en hospital	0	1	0	0	0	1
Rama administrativa afin						
Apoyo administrativo en salud A 2	0	1	0	0	0	1
Apoyo administrativo en salud A 3	0	1	0	0	0	1
Apoyo administrativo en salud A 7	0	0	1	0	0	1
Total	1	3	1	0	0	5

Almacén Médico 208

Recursos Humanos

Categoría	Turno					Total
	Completo	Matutino	Vespertino	Nocturno	Sab, dom y fest	
Rama médica						
Cirujano dentista “A”	0	1	0	0	0	1
Rama paramédica						
Afanadora	0	3	0	0	0	3
Camillero	0	1	0	0	0	1
Citotecnólogo “A”	0	0	1	0	0	1
Cocinero jefe de hospital	0	1	0	0	0	1
Oficial y/o preparador despachador de farmacia	0	1	0	0	0	1
Químico “A”	0	1	0	0	0	1
Químico “B”	0	1	0	0	0	1
Técnico laboratorista “A”	0	2	0	0	0	2

Departamento de Almacén Médico 208

Recursos Humanos

Categoría	Turno					Total
	Completo	Matutino	Vespertino	Nocturno	Sab, dom y fest	
Rama afín administrativa						
Apoyo administrativo en salud A 2	0	2	0	0	1	3
Apoyo administrativo en salud A 3	0	3	0	1	0	4
Apoyo administrativo en salud A 4	0	0	1	1	2	4
Apoyo administrativo en salud A 5	0	2	0	1	0	3
Apoyo administrativo en salud A 6	0	4	0	0	0	4
Apoyo administrativo en salud A 8	0	1	1	0	0	2
Jefe de depto. en área médica "A"	1	0	0	0	0	1
Soporte administrativo "C"	0	1	0	0	0	1
Total	1	24	3	3	3	34

Departamento de Almacén de Varios 208

Recursos Humanos

Categoría	Completo	Matutino	Vespertino	Nocturno	Sab, dom y fest	Total
	Rama paramédica					
Afanadora	0	1	1	0	0	2
Auxiliar de cocina en hospital	0	1	0	0	0	1
Camillero	0	1	0	0	0	1
Cocinero jefe de hospital	0	0	1	0	0	1
Rama afin administrativa						
Apoyo administrativo en salud A 2	0	1	0	0	0	1
Apoyo administrativo en salud A 3	0	2	0	0	0	2
Apoyo administrativo en salud A 4	0	3	0	0	0	3
Apoyo administrativo en salud A 5	0	1	0	0	0	1
Apoyo administrativo en salud A 6	0	6	0	0	0	6
Apoyo administrativo en salud A 7	0	3	0	0	0	3
Apoyo administrativo en salud A 8	0	0	0	0	1	1
Jefe de departamento en área médica “A”	1	0	0	0	0	1
Soporte administrativo en “C”	1	0	0	0	0	1
Total	2	19	2	0	1	24

Departamento de Inventarios 208

Recursos Humanos

Categoría	Turno					
	Completo	Matutino	Vespertino	Nocturno	Sab, dom y fest	Total
Rama paramédica						
Camillero	0	1	0	0	0	1
Lavandera en hospital	0	1	0	0	0	1
Rama afin administrativa						
Apoyo administrativo en salud A 2	0	2	0	0	0	2
Apoyo administrativo en salud A 4	0	3	1	0	1	5
Apoyo administrativo en salud A 6	0	2	0	0	0	2
Apoyo administrativo en salud A 7	0	1	0	0	0	1
Apoyo administrativo en salud A 8	0	1	0	0	0	1
Jefe de departamento en área médica “A”	1	0	0	0	0	1
Soporte administrativo “C”	1	0	0	0	0	1
Total	2	11	1	0	1	15

Subdirección de Servicios Generales y Nutrición 501

Recursos Humanos

Categoría	Turno					Total
	Completo	Matutino	Vespertino	Nocturno	Sab, dom y fest	
Mandos medios y superiores						
Subdirector de área	1	0	0	0	0	1
Rama paramédica						
Cocinero en hospital	0	1	0	0	0	1
Técnico en nutrición	0	1	0	0	0	1
Rama afín administrativa						
Apoyo administrativo en salud A 1	0	1	0	0	0	1
Apoyo administrativo en salud A 2	0	2	1	1	0	4
Apoyo administrativo en salud A 5	0	0	0	0	1	1
Apoyo administrativo en salud A 6	0	0	0	0	1	1
Soporte administrativo en “C”	0	1	0	0	0	1
Total	1	6	1	1	2	11

Departamento de Servicios Generales 501

Recursos Humanos

Categoría	Turno					
	Completo	Matutino	Vespertino	Nocturno	Sab, dom y fest	Total
Rama de enfermería						
Enfermera especialista “B”	0	1	0	0	0	1
Rama paramédica						
Afanadora	0	10	6	1	7	24
Camillero	0	1	0	1	1	3
Cocinero en hospital	0	1	0	0	0	1
Jefe de distrito en programas de salud	0	1	0	0	0	1
Lavandera en hospital	0	8	5	0	3	16
Rama afín administrativa						
Apoyo administrativo en salud A 2	0	6	2	2	0	10
Apoyo administrativo en salud A 3	0	7	3	2	1	13
Apoyo administrativo en salud A 4	0	6	0	0	2	8
Apoyo administrativo en salud A 5	0	5	0	3	1	9
Apoyo administrativo en salud A 6	0	6	1	2	3	12
Apoyo administrativo en salud A 7	0	2	2	0	1	5
Jefe de departamento en área médica “A”	1	0	0	0	0	1
Soporte administrativo “B”	0	1	0	0	0	1
Soporte administrativo “C”	1	1	0	0	0	2
Total	2	56	19	11	19	107

Departamento de Nutrición 206

Pláticas a Pacientes y Familiares enero – marzo 2014

No. de platicas	Tema	No. de asistentes
	Prevención de cacu y ca de mama	
	Prevención de caídas	
	Prevención de enfermedades gastrointestinales	
	Prevención y control de hemorroides	
	Prevención y control de las infecciones de vías urinarias	
	Prevención y cuidados de lesiones oftálmicas	
	Tamiz neonatal ampliado	
	Técnica para la aplicación de enema evacuante	
	Vacunación durante el embarazo	
	Valoración nutricional pediátrica	
	Total	

Departamento de Nutrición 206

Recursos Humanos

Categoría	Turno					Total
	Completo	Matutino	Vespertino	Nocturno	Sab, dom y fest	
Rama médica						
Cirujano dentista “A”	0	0	0	0	1	1
Rama paramédica						
Afanadora	0	10	2	2	2	16
Auxiliar de cocina en hospital	0	7	2	0	2	11
Camillero	0	1	1	1	0	3
Cocinero en hospital	0	19	5	1	16	41
Cocinero jefe de hospital	0	1	1	0	1	3
Dietista	0	6	4	0	3	13
Jefe de dietista	0	0	1	0	0	1
Nutricionista	0	11	1	0	4	16
Técnico en nutrición	0	4	0	0	1	5
Rama afín administrativa						
Apoyo administrativo en salud A 2	0	1	0	1	0	2
Apoyo administrativo en salud A 3	0	3	0	1	0	4
Apoyo administrativo en salud A 4	0	2	0	1	1	4
Jefe de departamento en área médica “A”	1	0	0	0	0	1
Total	1	65	17	7	31	121

Subdirección de Conservación y Mantenimiento 209

Recursos Humanos

Categoría	Turno					Total
	Completo	Matutino	Vespertino	Nocturno	Sab, dom y fest	
Mandos medios y superiores						
Subdirector de área	1	0	0	0	0	1
Rama afín administrativa						
Apoyo administrativo en salud A 4	0	1	0	0	0	1
Apoyo administrativo en salud A 6	0	2	1	0	0	3
Apoyo administrativo en salud A 7	0	1	0	0	0	1
Soporte administrativo “C”	1	0	0	0	0	1
Total	2	4	1	0	0	7

Fuente: dirección de recursos humanos

Departamento de Instalaciones 209

Recursos Humanos

Categoría	Turno					Total
	Completo	Matutino	Vespertino	Nocturno	Sab, dom y fest	
Rama paramédica						
Afanadora	0	1	0	0	0	1
Camillero	0	0	1	0	0	1
Cocinero en hospital	0	1	0	0	0	1
Operador de calderas en hospital	0	2	0	0	1	3
Operador técnico en calderas en hospital	0	3	0	1	1	5
Técnico en nutrición	0	0	0	0	1	1
Rama afin administrativa						
Apoyo administrativo en salud A 3	0	3	0	0	2	5
Apoyo administrativo en salud A 4	0	2	1	1	0	4
Apoyo administrativo en salud A 5	0	0	0	0	1	1
Apoyo administrativo en salud A 6	0	1	1	0	0	2
Apoyo administrativo en salud A 7	0	2	1	0	1	4
Jefe de departamento en área médica “A”	1	0	0	0	0	1
Soporte administrativo “C”	1	0	0	0	0	1
Total	2	15	4	2	7	30

Departamento de Equipo 209

Recursos Humanos

Categoría	Turno					Total
	Completo	Matutino	Vespertino	Nocturno	Sab, dom y fest	
Rama paramédica						
Ingeniero biomédico	0	1	1	0	0	2
Productor cont. E inv. Biologicos y R.	0	1	0	0	0	1
Operador de calderas en hospital	0	1	0	0	0	1
Tecnico electrodiagnostico	0	1	0	0	0	1
Técnico radiólogo o en radioterapia	0	1	0	0	0	1
Rama afin administrativa						
Apoyo administrativo en salud A 1	0	0	1	0	0	1
Apoyo administrativo en salud A 2	0	1	0	0	0	1
Apoyo administrativo en salud A 3	0	1	0	0	0	1
Apoyo administrativo en salud A 4	0	2	0	0	1	3
Apoyo administrativo en salud A 5	0	0	1	0	0	1
Apoyo administrativo en salud A 6	0	1	0	0	0	1
Apoyo administrativo en salud A 7	0	3	0	0	0	3
Jefe de departamento en área médica “A”	1	0	0	0	0	1
Soporte administrativo “C”	1	0	0	0	0	1
Total	2	13	3	0	1	19

Departamento de Obra 209

Recursos Humanos

Categoría	Turno					Total
	Completo	Matutino	Vespertino	Nocturno	Sab, dom y fest	
Rama médica						
Jefe de división	1	0	0	0	0	1
Rama paramédica						
Afanadora	0	3	0	0	4	7
Camillero	0	1	0	2	0	3
Operador de calderas en hospital	0	1	0	0	0	1
Tecnico electrodiagnostico	0	1	0	0	0	1
Veterinario “A”	0	1	0	0	0	1
Rama afin administrativa						
Apoyo administrativo en salud A 2	0	0	0	1	1	2
Apoyo administrativo en salud A 3	0	16	1	1	0	18
Apoyo administrativo en salud A 4	0	2	0	0	0	2
Apoyo administrativo en salud A 5	0	2	0	2	1	5
Apoyo administrativo en salud A 6	0	3	0	1	1	5
Apoyo administrativo en salud A 7	0	3	0	0	0	3
Apoyo administrativo en salud A 8	0	1	0	0	0	1
Jefe de depto. En área médica “A”	1	0	0	0	0	1
Soporte administrativo “C”	3	1	0	0	0	4
Total	5	34	2	7	7	55

Dirección de Recursos Financieros 201

Recursos Humanos

Categoría	Turno					Total
	Completo	Matutino	Vespertino	Nocturno	Sab, dom y fest	
Mandos medios y superiores						
Director de área	1	0	0	0	0	1
Rama afín administrativa						
Apoyo administrativo en salud A 3	0	1	0	0	0	1
Apoyo administrativo en salud A 6	0	0	1	0	0	1
Apoyo administrativo en salud A 7	0	1	0	0	0	1
Total	1	2	1	0	0	4

Fuente: dirección de recursos humanos

Subdirección de Presupuesto y Contabilidad 201

Recursos Humanos

Categoría	Turno					Total
	Completo	Matutino	Vespertino	Nocturno	Sab, dom y fest	
Mandos medios y superiores						
Subdirector de área	1	0	0	0	0	1
Rama afín administrativa						
Apoyo administrativo en salud A 6	0	1	0	0	0	1
Total	1	1	0	0	0	2

Fuente: dirección de recursos humanos

Departamento de Control y Ejercicio Presupuestal 201

Recursos Humanos

Categoría	Turno					Total
	Completo	Matutino	Vespertino	Nocturno	Sab, dom y fest	
Rama afin administrativa						
Apoyo administrativo en salud A 4	0	1	0	0	0	1
Apoyo administrativo en salud A 6	0	6	0	0	0	6
Apoyo administrativo en salud A 7	0	1	1	0	0	2
Jefe de depto en área medica “A”	1	0	0	0	0	1
Soporte administrativo “C”	3	2	0	0	0	5
Total	4	10	1	0	0	15

Subdirección de recursos humanos

Departamento de Contabilidad 201

Recursos Humanos

Categoría	Turno					Total
	Completo	Matutino	Vespertino	Nocturno	Sab, dom y fest	
Rama paramédica						
Afanadora	0	1	0	0	0	1
Rama afin administrativa						
Apoyo administrativo en salud A 2	0	2	0	0	0	2
Apoyo administrativo en salud A 3	0	2	0	0	0	2
Apoyo administrativo en salud A 4	0	1	1	0	0	2
Apoyo administrativo en salud A 5	0	1	0	0	0	1
Apoyo administrativo en salud A 6	0	5	0	0	0	5
Apoyo administrativo en salud A 7	0	1	0	0	0	1
Jefe de departamento en área médico “A”	1	0	0	0	0	1
Soporte administrativo “C”	0	1	0	0	0	1
Total	1	14	1	0	0	16

Unidad de calidad y Seguimiento de la atención médica 201

Recursos Humanos

Categoría	Turno					Total
	Completo	Matutino	Vespertino	Nocturno	Sab, dom y fest	
Mandos medios y superiores						
Subdirector de área	1	0	0	0	0	1
Rama de enfermería						
Enfermera general titulada “C”	0	1	0	0	0	1
Jefe de enfermeras “C”	0	1	0	0	0	1
Rama paramédica						
Auxiliar de cocina en hospital	0	0	1	0	0	1
Químico de sección de laboratorio de A.C.”A”	0	2	0	0	0	2
Subjefe de farmacia	0	1	0	0	0	1
Tec. Esp. En biológicos y reactivos	0	1	0	0	0	1
Técnico laboratorista “A”	0	4	0	0	0	4
Rama afin administrativa						
Jefe de departamento en área médica “A”	2	0	0	0	0	2
Soporte administrativo “C”	3	0	0	0	0	3
Total	6	10	1	0	0	17

Subdirección de Tesorería 201

Recursos Humanos

Categoría	Turno					
	Completo	Matutino	Vespertino	Nocturno	Sab, dom y fest	Total
Mandos Medios y superiores						
Subdirector de área	1	0	0	0	0	1
Rama afín administrativa						
Apoyo administrativo en salud A 3	0	1	0	0	0	1
Apoyo administrativo en salud A 4	0	1	0	0	0	1
Apoyo administrativo en salud A 5	0	1	0	0	0	1
Apoyo administrativo en salud A 6	0	2	0	0	0	2
Total	1	5	0	0	0	6

Fuente: dirección de recursos humanos

Departamento de Ingresos 201

Recursos Humanos

Categoría	Turno					Total
	Completo	Matutino	Vespertino	Nocturno	Sab, dom y fest	
Rama paramédica						
Coordinador paramédico en área normativa “A”	0	1	0	0	0	1
Rama afin administrativa						
Apoyo administrativo en salud A 4	0	3	0	0	0	3
Apoyo administrativo en salud A 6	0	2	0	0	0	2
Apoyo administrativo en salud A 7	0	1	1	0	0	2
Jefe de departamento en área médico “A”	1	0	0	0	0	1
Soporte administrativo “A”	1	0	0	0	0	1
Soporte administrativo “C”	1	0	0	0	0	1
Total	3	7	1	0	0	11

Departamento de Egresos 201

Recursos Humanos

Categoría	Turno					Total
	Completo	Matutino	Vespertino	Nocturno	Sab, dom y fest	
Rama afin administrativa						
Apoyo administrativo en salud A 2	0	1	0	0	0	1
Apoyo administrativo en salud A 3	0	1	0	0	0	1
Apoyo administrativo en salud A 4	0	3	0	0	0	3
Apoyo administrativo en salud A 5	0	1	0	0	0	1
Apoyo administrativo en salud A 6	0	3	0	0	0	3
Apoyo administrativo en salud A 7	0	2	0	0	0	2
Apoyo administrativo en salud A 8	0	1	0	0	0	1
Jefe de departamento en área médico “A”	1	0	0	0	0	1
Soporte administrativo “C”	2	0	0	0	0	2
Total	3	12	0	0	0	15

Fuente: dirección de recursos humanos

Subdirección de Seguridad y Protección Civil 401

Recursos Humanos

Categoría	Turno					Total
	Completo	Matutino	Vespertino	Nocturno	Sab, dom y fest	
Mandos Medios y superiores						
Subdirector de área	1	0	0	0	0	1
Rama paramédica						
Afanadora	0	0	1	1	2	4
Camillero	0	0	0	0	1	1
Rama afin administrativa						
Apoyo administrativo en salud A 2	0	1	1	1	1	4
Apoyo administrativo en salud A 3	0	4	1	0	0	5
Apoyo administrativo en salud A 4	0	1	0	0	0	1
Apoyo administrativo en salud A 5	0	2	1	0	1	4
Apoyo administrativo en salud A 6	0	1	1	0	1	3
Total	1	9	5	2	6	23

Departamento de Seguridad 401

Recursos Humanos

Categoría	Turno					Total
	Completo	Matutino	Vespertino	Nocturno	Sab, dom y fest	
Rama paramédica						
Afanadora	0	2	1	1	2	6
Camillero	0	2	1	0	0	3
Operador de calderas en hospital	0	1	0	0	0	1
Rama afin administrativa						
Apoyo administrativo en salud A 2	0	3	2	6	4	15
Apoyo administrativo en salud A 3	0	4	0	4	2	10
Apoyo administrativo en salud A 4	0	5	1	0	2	8
Apoyo administrativo en salud A 5	0	0	0	1	0	1
Apoyo administrativo en salud A 6	0	1	0	2	0	3
Jefe de departamento en área médica “A”	1	0	0	0	0	1
Total	1	18	5	14	10	48

Departamento de Protección Civil 401

Recursos Humanos

Categoría	Turno					Total
	Completo	Matutino	Vespertino	Nocturno	Sab, dom y fest	
Rama paramédica						
Afanadora	0	1	0	1	0	2
Técnico en estadística en área médica	0	0	0	0	1	1
Rama afín administrativa						
Apoyo administrativo en salud A 1	0	0	0	1	0	1
Apoyo administrativo en salud A 2	0	1	0	0	0	1
Apoyo administrativo en salud A 3	0	1	1	0	0	2
Apoyo administrativo en salud A 4	0	2	1	1	1	5
Apoyo administrativo en salud A 6	0	4	0	0	1	5
Total	0	9	2	3	3	17

Subdirección de Sistemas Administrativos 202

Recursos Humanos

Categoría	Turno					Total
	Completo	Matutino	Vespertino	Nocturno	Sab, dom y fest	
Mandos Medios y superiores						
Subdirector de área	1	0	0	0	0	1
Rama paramédica						
Afanadora	0	1	0	0	0	1
Rama afin administrativa						
Apoyo administrativo en salud A 4	0	2	0	0	0	2
Apoyo administrativo en salud A 6	0	1	3	0	0	4
Apoyo administrativo en salud A 7	0	4	0	0	0	4
Apoyo administrativo en salud A 8	0	1	0	0	1	2
Jefe de depto. En área médica “A”	1	0	0	0	0	1
Soporte administrativo “A”	1	0	0	0	0	1
Soporte administrativo “C”	2	0	0	0	0	2
Soporte administrativo “D”	1	0	0	0	0	1
Total	6	9	3	0	1	19

Departamento de Soporte Técnico y Redes 202

Recursos Humanos

Categoría	Turno					Total
	Completo	Matutino	Vespertino	Nocturno	Sab, dom y fest	
Rama paramédica afin						
Afanadora	0	2	0	0	0	2
Cocinero en hospital	0	1	0	0	0	1
Rama afin administrativa						
Apoyo administrativo en salud A 2	0	1	0	0	0	1
Apoyo administrativo en salud A 4	0	1	0	0	0	1
Apoyo administrativo en salud A 5	0	0	0	0	1	1
Apoyo administrativo en salud A 6	0	3	0	0	0	3
Apoyo administrativo en salud A 7	0	1	1	0	0	2
Jefe de departamento en área médica “A”	1	0	0	0	0	1
Soporte administrativo “C”	1	0	0	0	0	1
Total	2	9	1	0	1	13

Departamento de Asuntos Civiles y Penales 104

Recursos Humanos

Categoría	Turno					Total
	Completo	Matutino	Vespertino	Nocturno	Sab, dom y fest	
Rama paramédica						
Camillero	0	0	0	0	1	1
Rama afin administrativa						
Apoyo administrativo en salud A 6	0	1	0	0	0	1
Apoyo administrativo en salud A 7	0	0	0	2	1	3
Soporte administrativo “C”	1	0	0	0	0	1
Total	1	1	0	2	2	6

Departamento de Contratos 104

Categoría	Turno					Total
	Completo	Matutino	Vespertino	Nocturno	Sab, dom y fest	
Rama afin administrativa						
Apoyo administrativo en salud A 7	0	1	0	0	0	1
Jefe de depto. En área médica “A”	1	0	0	0	0	1
Soporte administrativo “C”	0	1	0	0	0	1
Total	1	2	0	0	0	3

Dirección de Planeación y Desarrollo de Sistemas Administrativos 204

Recursos Humanos

Categoría	Turno					Total
	Completo	Matutino	Vespertino	Nocturno	Sab, dom y fest	
Mandos medios y superiores						
Director de área	1	0	0	0	0	1
Rama médica						
Médico especialista “B”	0	1	0	0	0	1
Rama paramédica						
Afanadora	0	1	1	0	0	2
Coordinador paramédico en área normativa “A”	1	0	0	0	0	1
Rama afín administrativa						
Apoyo administrativo en salud A 2	0	0	1	0	0	1
Apoyo administrativo en salud A 3	0	2	0	0	0	2
Apoyo administrativo en salud A 4	0	2	0	0	0	2
Apoyo administrativo en salud A 5	0	2	1	0	0	3
Apoyo administrativo en salud A 6	0	3	0	0	0	3
Apoyo administrativo en salud A 7	0	2	0	0	0	2
Apoyo administrativo en salud A 8	0	1	0	0	0	1
Jefe de departamento en área médica “A”	1	0	0	0	0	1
Asistente de la dirección de hospital	1	0	0	0	0	1
Soporte administrativo “A”	1	0	0	0	0	1
Soporte administrativo “C”	1	1	0	0	0	2
Total	6	15	3	0	0	24

Departamento de Información y Estadística 204

Recursos Humanos

Categoría	Turno					Total
	Completo	Matutino	Vespertino	Nocturno	Sab, dom y fest	
Rama médica						
Médico especialista “A”	0	1	0	0	0	1
Rama paramédica						
Técnico en estadística en área médica	0	1	0	0	0	1
Rama afin administrativa						
Apoyo administrativo en salud A 4	0	1	0	0	0	1
Apoyo administrativo en salud A 5	0	2	0	0	0	2
Apoyo administrativo en salud A 6	0	2	0	0	0	2
Jefe de departamento en área médica “A”	1	0	0	0	0	1
Soporte administrativo “B”	1	0	0	0	0	1
Total	2	7	0	0	0	9

Òrgano Interno de Control 206

Recursos Humanos

Categoría	Turno					Total
	Completo	Matutino	Vespertino	Nocturno	Sab, dom y fest	
Mandos Medios y superiores						
Director general adjunto	1	0	0	0	0	1
Rama paramèdica						
Afanadora	0	1	0	0	0	1
Rama afin administrativa						
Jefe de departamento en àrea mèdica “A”	1	0	0	0	0	1
Apoyo administrativo en salud A 7	0	1	0	0	0	1
Total	2	2	0	0	0	4

Area de Auditoria interna

Recursos Humanos

Categoría	Turno					Total
	Completo	Matutino	Vespertino	Nocturno	Sab, dom y fest	
Mandos Medios y superiores						
Subdirector de área	1	0	0	0	0	1
Rama afin administrativa						
Apoyo administrativo en salud A 6	0	3	0	0	0	3
Apoyo administrativo en salud A 7	0	1	0	0	0	1
Jefe de departamento en área médica “A”	2	0	0	0	0	2
Soporte administrativo “B”	1	0	0	0	0	1
Total	4	4	0	0	0	8

Unidad Juridica

Recursos Humanos

Categoría	Turno					Total
	Completo	Matutino	Vespertino	Nocturno	Sab, dom y fest	
Mandos Medios y superiores						
Subdirector de área	1	0	0	0	0	1
Rama afín administrativa						
Apoyo administrativo en salud A 2	0	1	0	0	0	1
Apoyo administrativo en salud A 3	0	1	2	0	0	3
Apoyo administrativo en salud A 4	0	2	0	0	0	2
Apoyo administrativo en salud A 5	0	1	0	0	0	1
Apoyo administrativo en salud A 6	0	1	0	1	0	2
Apoyo administrativo en salud A 7	0	2	0	0	0	2
Apoyo administrativo en salud A 8	0	1	0	0	0	1
Jefe de departamento en área médica “A”	2	0	0	0	0	2
Soporte administrativo “A”	1	0	0	0	0	1
Soporte administrativo “C”	2	1	0	0	0	3
Rama paramédica						
Camillero	0	1	0	0	0	1
Total	6	11	2	1	0	20

Control y Evaluación y Apoyo al buen Gobierno

Recursos Humanos

Categoría	Turno					Total
	Completo	Matutino	Vespertino	Nocturno	Sab, dom y fest	
Mandos Medios y superiores						
Subdirector de área	1	0	0	0	0	1
Rama afín administrativa						
Apoyo administrativo en salud A 3	0	1	0	0	0	1
Apoyo administrativo en salud A 6	0	1	0	0	0	1
Apoyo administrativo en salud A 7	0	1	0	0	0	1
Jefe de departamento en área médica “A”	2	0	0	0	0	2
Total	3	3	0	0	0	6

Area de Responsabilidades y Quejas

Recursos Humanos

Categoría	Turno					
	Completo	Matutino	Vespertino	Nocturno	Sab, dom y fest	Total
Mandos Medios y superiores						
Subdirector de área	1	0	0	0	0	1
Rama Médica						
Medico General “C”	0	0	1	0	0	1
Rama afín administrativa						
Soporte administrativo “C”	1	0	0	0	0	1
Soporte administrativo “D”	1	0	0	0	0	1
Asistente de la dirección de hospital	1	0	0	0	0	1
Jefe de departamento en área médica “A”	2	0	0	0	0	2
Apoyo administrativo en salud A 1	0	1	0	0	0	1
Apoyo administrativo en salud A 2	0	1	0	0	0	1
Apoyo administrativo en salud A 4	0	1	0	0	0	1
Apoyo administrativo en salud A 7	0	2	0	0	0	2
Total	6	5	1	0	0	12

Archivo Clínico 401

Recursos Humanos

Categoría	Turno				Total
	Matutino	Vespertino	Nocturno	Sab, dom y fest	
Rama paramédica					
Afanadora	2	1	0	1	4
Psicólogo clínico	0	0	1	0	1
Rama afin administrativa					
Apoyo administrativo en salud A 2	1	0	0	1	2
Apoyo administrativo en salud A 3	1	0	0	0	1
Apoyo administrativo en salud A 4	5	0	0	0	5
Apoyo administrativo en salud A 5	2	0	0	0	2
Apoyo administrativo en salud A 6	0	0	2	1	3
Apoyo administrativo en salud A 7	0	1	1	0	2
Total	11	2	4	3	20

Orientación e Información 401

Recursos Humanos

Categoría	Turno					Total
	Completo	Matutino	Vespertino	Nocturno	Sab, dom y fest	
Rama paramédica						
Afanadora	0	2	0	0	1	3
Rama afín administrativa						
Apoyo administrativo en salud A 2	0	2	1	0	0	3
Apoyo administrativo en salud A 3	0	2	0	0	0	2
Apoyo administrativo en salud A 4	0	5	1	2	1	9
Apoyo administrativo en salud A 5	0	1	1	0	0	2
Apoyo administrativo en salud A 6	0	3	0	0	2	5
Apoyo administrativo en salud A 7	0	1	0	0	0	1
Apoyo administrativo en salud A 8	0	0	1	0	0	1
Soporte administrativo “D”	1	0	0	0	0	1
Total	1	16	4	2	4	27

Personal Comisionado al C.E.N.

Recursos Humanos

Categoría	Turno					Total
	Completo	Matutino	Vespertino	Nocturno	Sab, dom y fest	
Rama médica						
Medico especialista “A”	0	1	0	1	0	2
Rama de enfermería						
Enfermería general titulada “B”	0	1	0	0	0	1
Enfermera especialista “B”	0	0	0	1	0	1
Enfermería general titulada “C”	0	0	2	1	0	3
Rama Paramédica						
Técnico laboratorista “A”	0	0	0	0	1	1
Trabajadora social en área médica “A”	0	0	0	0	1	1
Afanadora	0	0	1	0	0	1
Auxiliar de estadística y archivo clínico	0	1	0	0	0	1
Rama afín administrativa						
Apoyo administrativo en salud A 2	0	3	0	0	0	3
Apoyo administrativo en salud A 3	0	0	1	0	0	1
Apoyo administrativo en salud A 4	0	2	1	1	0	4
Apoyo administrativo en salud A 6	0	0	1	0	0	1
Apoyo administrativo en salud A 8	0	1	0	0	0	1
Total	0	9	7	3	2	21

Personal comisionado sección XIV

Recursos Humanos

Categoría	Turno				
	Matutino	Vespertino	Nocturno	Sab, dom y fest	Total
Rama de enfermería					
Enfermera general titulada “A”	0	3	1	0	4
Enfermera general titulada “B”	0	2	0	0	2
Rama médica					
Médico general “A”	0	1	0	0	1
Rama paramédica					
Afanadora	2	2	0	1	5
Ayudante de autopsias	0	1	0	0	1
Camillero	0	0	0	1	1
Técnico en estadística en área médica	2	0	0	0	2
Técnico laboratorista “B”	0	0	1	0	1
Rama administrativa afín					
Apoyo administrativo en salud A 2	1	0	0	0	1
Apoyo administrativo en salud A 3	3	0	0	0	3
Apoyo administrativo en salud A 4	1	1	0	0	2
Apoyo administrativo en salud A 5	3	1	0	0	4
Apoyo administrativo en salud A 6	0	3	0	0	3
Apoyo administrativo en salud A 7	0	2	0	0	2
Total	12	16	2	2	32

Cirugía general

Recursos Humanos

Categoría	Turno				Total
	Matutino	Vespertino	Nocturno	Sab, dom y fest	
Rama paramédica					
Medico especialista “B”	1	0	0	0	1
Rama paramédica					
Afanadora	2	0	0	1	3
Camillero	2	0	0	1	3
Lavandera en hospital	0	1	0	0	1
Rama administrativa afín					
Apoyo administrativo en salud A 2	2	0	0	0	2
Apoyo administrativo en salud A 3	0	0	1	0	1
Apoyo administrativo en salud A 5	0	0	0	1	1
Apoyo administrativo en salud A 7	1	0	0	0	1
Total	8	1	1	3	13

Cirugía general 104

Recursos Humanos

Categoría	Turno				Total
	Matutino	Vespertino	Nocturno	Sab, dom y fest	
Rama médica					
Medico especialista “C”	1	0	0	0	1
Rama paramédica					
Afanadora	1	0	0	0	1
Lavandera en hospital	0	1	0	0	1
Total	2	1	0	0	3

Personal con Suspensión Preventiva

Recursos Humanos

Categoría	Total
Departamento de enfermería “A”	
Enfermera especialista “A”	1
Oncología	
Médico especialista “C”	1
Técnico radiólogo o en radioterapia	1
Departamento de nutrición	
Dietista	1
Radiología e imagen	
Apoyo administrativo en salud A 3	1
Total	5