

Cuaderno Estadístico

ENERO – MARZO

2017

DIRECCIÓN GENERAL

DR. CÉSAR ATHIÉ GUTIÉRREZ

DIRECCIÓN GENERAL ADJUNTA MÉDICA

DR. FELIPE SANDOVAL MAGALLANES

**DIRECCIÓN GENERAL ADJUNTA DE
ADMINISTRACIÓN Y FINANZAS**

C. JUAN MIGUEL GALINDO LOPEZ

**DIRECCIÓN DE PLANEACIÓN Y DESARROLLO DE
SISTEMAS ADMINISTRATIVOS**

LIC. EDUARDO SALVADOR ROSAS MUNGUÍA

SUBDIRECCIÓN DE SISTEMAS ADMINSTRATIVOS

LIC. BERENICE ALEJO VARGAS

DEPARTAMENTO DE INFORMACIÓN Y ESTADÍSTICA

MAP. FIDEL ALBERTO TORRES BETANCOURT,

DRA. MONICA DIANA RAMIREZ MENDIOLA

**C. SHEYLA DE LA CRUZ DIONNE FERNÁNDEZ
PRECIADO**

LIC. JOSÉ LUIS VARGAS ROMERO

**ÁREA RESPONSABLE DE LA ELABORACIÓN DE ESTE
CUADERNO ESTADÍSTICO**

PRESENTACIÓN

La información a través de la estadística es básica y fundamental en todo tipo de organizaciones, ya sean públicas, privadas, sin fines lucrativos, sociales, de organismos no gubernamentales, culturales, etc., porque derivado del contenido que lleva es como se van a tomar las decisiones a futuro, se conoce la situación actual y se conservan los antecedentes y la historia del pasado.

En el Hospital General de México se han llevado a cabo una serie de esfuerzos y actividades de todas las personas que directa o indirectamente tienen que ver con la atención de los pacientes que acuden a esta Institución para la atención de su salud, y que todas las acciones inherentes a esa atención queden debidamente reflejadas en los informes de actividades que mes a mes se reportan a la Secretaría de Salud, Organismos Internacionales como la Organización Mundial de la Salud (OMS), Organización Panamericana de la Salud (OPS), o a organismos oficiales como INEGI, SHCP, SEFUPU, etc.

La información estadística que se prepara sobre las actividades médicas que se realizan contribuyen a conocer las enfermedades que padece una población para dirigir la elaboración de las guías diagnósticas para su tratamiento, las investigaciones científicas para el desarrollo de los medicamentos adecuados, la estructura y actualización de los planes de estudio escolares, para que el gobierno prepare los programas de trabajo dirigidos a atender dichas patologías y a destinar y preparar los presupuestos financieros suficientes, etc.

Por todo ello es que las estadísticas en salud son de gran relevancia en cualquier País u Organización, y el producto de todos los esfuerzos que realizan Médicos, Enfermeras, Personal Paramédico o Administrativo, se ve reflejado con este tipo de documentos cuya finalidad es informar sobre lo realizado en esta Institución para que nuestras autoridades, investigadores, estudiantes y cualquier otra persona interesada en este tipo de información conozcan sobre los resultados obtenidos en la atención de los pacientes.

A principios del año 2016 se inauguró la Torre Quirúrgica (edificio 310), en la cual se ubicaron los servicios de Cirugía General, Gastroenterología, Trasplantes, Coloproctología, Terapia Médica Intensiva y Terapéutica Quirúrgica, por lo tanto, a partir del presente Cuaderno Estadístico notarán las modificaciones en la información estadística que corresponde a esas especialidades médicas.

Nuevamente se les hace una atenta invitación para que cualquier sugerencia, comentario u observación a los datos que en este documento se presentan se dirijan a la Dirección de Planeación y Desarrollo de Sistemas Administrativos para enriquecer la información que se muestra en los cuadernos estadísticos de esta Institución.

ATENTAMENTE

DR. CÉSAR ATHÍE GUTIÉRREZ

DIRECTOR GENERAL



INDICE

	PAG.
CARATULA	1
COMPARATIVO DE PRODUCTIVIDAD INSTITUCIONAL	2 - 3
	4 - 5
PRINCIPALES INDICADORES DE CONSULTA	6 - 7
PRINCIPALES INDICADORES DE EGRESO	
PRINCIPALES INDICADORES DE CIRUJÍAS Y PROCEDIMIENTOS NO QUIRÚRGICOS	10 - 13
CONSULTAS DE PRIMERA VEZ Y SUBSECUENTES POR GRUPO DE EDAD Y SEXO	14
CONSULTAS DE PRIMERA VEZ Y SUBSECUENTES POR ENTIDAD FEDERATIVA	15
LOGRO CONTRA META PROGRAMADA EN CONSULTAS	
COMPARATIVO DE CONSULTA POR SERVICIO	
	20 - 22
COMPARATIVO DE PRODUCTIVIDAD DE CONSULTA SUBSECUENTE Y PORCENTAJE POR SERVICIO	
COMPARATIVO DE PRODUCTIVIDAD DE CONSULTA TOTAL Y PORCENTAJE POR SERVICIO	26 - 28
AL TOTAL DEL SERVICIO Y AL TOTAL DE LA CONSULTA	29 - 31
	32 - 34
	35
COMPARATIVO DE CAMAS CESABLES Y DIAS CAMAS CENSABLES POR SERVICIO	36
COMPARATIVO DE DÍAS PACIENTE Y PORCENTAJE DE OCUPACIÓN POR SERVICIO	37
COMPARATIVO DE INGRESOS Y EGRESOS HOSPITALARIOS POR SERVICIO	38
COMPARATIVO DE CIRUJÍAS Y PROCEDIMIENTOS NO QUIRÚRGICOS Y COMPARATIVO DE DÍAS ESTANCIA POR SERVICIO	39 - 40
COMPARATIVO DE PROMEDIO DE DÍAS ESTANCIA, ÍNDICE DE ROTACIÓN E INTERVALO DE	41

INDICE

	PAG.
COMPARATIVO DE HOSPITALIZACIÓN POR ÁREA TRONCAL	42 - 43
PRINCIPALES MOTIVOS DE CONSULTA	44
PRINCIPALES MOTIVOS DE CONSULTA POR GRUPO DE EDAD Y SEXO	
	47
EGRESOS POR ENTIDAD FEDERATIVA	50
	51
DEFUNCIONES POR GRUPO DE EDAD Y SEXO	52 - 53
DEFUNCIONES HOSPITALARIAS MENORES Y MAYORES DE 48 HORAS	54
	55
	56 - 57
	58
	59
TOTAL DE CONSULTAS DE ODONTOLOGÍA, TOTAL DE ATENCIONES ODONTOLÓGICAS	62
COMPARATIVO DE RAYOS X DENTALES E INGRESOS Y EGRESOS POR MEJORES Y DEFUNCIÓN DE LOS SERVICIOS CON TERAPIA INTENSIVA	63
COMPARATIVOS DE CONSULTAS DE URGENCIAS	64
	65 - 66
	67
UNIDAD DE MEDIDA	68
COMPARATIVO DE ESTUDIOS DE ULTRASONIDO POR SERVICIO Y UNIDAD DE MEDIDA	69
COMPARATIVO DE TRATAMIENTOS DE QUIMIOTERAPIA POR SERVICIO Y UNIDAD DE MEDIDA	70
SESIONES DE INHALOTERAPIA, RESUMEN DE DÍAS Y HEMODÍALISIS	71

INDICE

	PAG.
COMPARATIVO DEL CONSUMO DE SANGRE Y HEMODERIVADOS POR SERVICIO	72
	73
ACTIVIDADES DE LA CAMARA HIPERBARICA	74
CAMAS NO CENSABLES POR SERVICIO	75
CAMAS CENSABLES POR SERVICIO	76
	77
ÁREAS O SALAS CON QUE CUENTA EL HOSPITAL GENERAL DE MÉXICO	78
	79
RESUMEN DE QUIRÓFANOS Y MESAS QUIRÚRGICAS Y RESUMEN DE SALAS REPROCEDIMIENTOS AMBULATORIO POR SERVICIO	80
CUARTOS DE AISLADOS	81
	82
CONTROL Y SEGUIMIENTO DE LOS INDICADORES ESTRATEGICOS CONTENIDOS EN EL PEF	
CLAVE E010 FORMACION DE RECURSOS HUMANOS ESPECIALIZADOS PARA LA SALUD	83 - 88
CLAVE E022 INVESTIGACIÓN Y DESARROLLO TECNOLÓGICO EN SALUD	89 - 91
CLAVE E023 PRESTACIÓN DE SERVICIOS EN LOS DIFERENTES NIVELES DE ATENCIÓN A LA SALUD	92 - 97
RECURSOS HUMANOS A NIVEL INSTITUCIONAL	98
RECURSOS HUMANOS A NIVEL INSTITUCIONAL POR TURNO	99
PERSONAL DE MANDOS MEDIOS Y SUPERIORES POR SERVICIO	100 - 101
PERSONAL DE LA RAMA DE ENFERMERIA POR SERVICIO	110 - 112

INDICE

	PAG.
	113 - 116
	117
	118
TOTAL DE CONTRATOS EVENTUALES (PARTIDAS 1201) POR SERVICIO	119
NUMERO DE TRABAJADORES POR EDAD Y SEXO A NIVEL INSTITUCIONAL	
RAMA DE INVESTIGADORES POR RANGO DE EDAD Y SEXO	126
RAMA DE MANDOS MEDIOS POR RANGO DE EDAD Y SEXO	
OTORRINOLARINGOLOGÍA A 101" A	141
COMPARATIVO DE PRODUCTIVIDAD	142
20 PRINCIPALES MOTIVOS DE CONSULTA	143
20 PRINCIPALES MOTIVOS DE CONSULTA POR GRUPO DE EDAD Y SEXO	144 - 145
DIAGNÓSTICOS DE EGRESO MÁS FRECUENTES	146
DIAGNÓSTICOS DE EGRESO MÁS FRECUENTES POR GRUPO DE EDAD Y SEXO	147 - 148
	149
	150 - 151
PRINCIPALES CIRURGIAS Y PROCEDIMIENTOS NO QUIRÚRGICOS	152
PRINCIPALES CIRURGIAS Y PROCEDIMIENTOS NO QUIRÚRGICOS POR GRUPO DE EDAD Y SEXO	153 - 154

INDICE

RECURSOS HUMANOS	157
OFTALMOLOGÍA A 102-A	
COMPARATIVO DE PRODUCTIVIDAD	158
PRINCIPALES MOTIVOS DE CONSULTA	159
PRINCIPALES MOTIVOS DE CONSULTA POR GRUPO DE EDAD Y SEXO	
DIAGNÓSTICOS DE EGRESOS MÁS FRECUENTES	162
DIAGNÓSTICOS DE EGRESOS MÁS FRECUENTES POR GRUPO DE EDAD Y SEXO	
	165
	166 - 167
PRINCIPALES CIRURGIAS Y PROCEDIMIENTOS NO QUIRÚRGICOS	168
PRINCIPALES CIRURGIAS Y PROCEDIMIENTOS NO QUIRÚRGICOS POR GRUPO DE EDAD Y SEXO	169 - 170
	171 - 172
RECURSOS HUMANOS	
AUDIOLOGÍA Y FONIATRÍA A 104-B	
COMPARATIVO DE PRODUCTIVIDAD	175
20 PRINCIPALES MOTIVOS DE CONSULTA	176
20 PRINCIPALES MOTIVOS DE CONSULTA POR GRUPO DE EDAD Y SEXO	177 - 178
COMPARATIVO DE PRODUCTIVIDAD	179

INDICE

	PAG.
PROGRAMA DE IMPLANTES COCLEARES	180
PROGRAMA DE MATIZ AUDITIVO NEONATAL	181
RECURSOS HUMANOS	182
CIRUGIA PLASTICA Y RECONSTRUCTIVA 104-C	
COMPARATIVO DE PRODUCTIVIDAD	183
PRINCIPALES MOTIVOS DE CONSULTA	184
PRINCIPALES MOTIVOS DE CONSULTA POR GRUPO DE EDAD Y SEXO	185 - 186
DIAGNÓSTICOS DE EGRESOS MÁS FRECUENTES	187
DIAGNÓSTICOS DE EGRESOS MÁS FRECUENTES POR GRUPO DE EDAD Y SEXO	188 - 189
PRINCIPALES CAUSAS DE DEFUNCION	190
PRINCIPALES CAUSAS DE DEFUNCION POR GRUPO DE EDAD Y SEXO	191
PRINCIPALES CIRUÍAS Y PROCEDIMIENTOS NO QUIRÚRGICOS	192
PRINCIPALES CIRUÍAS Y PROCEDIMIENTOS NO QUIRÚRGICOS POR GRUPO DE EDAD Y SEXO	193 - 194
	195 - 196
RECURSOS HUMANOS	197
COMPARATIVO DE PRODUCTIVIDAD	198
PRINCIPALES MOTIVOS DE CONSULTA	199
PRINCIPALES MOTIVOS DE CONSULTA POR GRUPO DE EDAD Y SEXO	200 - 201
DIAGNÓSTICOS DE EGRESOS MÁS FRECUENTES	202
DIAGNÓSTICOS DE EGRESOS MÁS FRECUENTES POR GRUPO DE EDAD Y SEXO	
	205
	206 - 207

INDICE

	PAG.
PRINCIPALES CIRUÍAS Y PROCEDIMIENTOS NO QUIRÚRGICOS	208
PRINCIPALES CIRUÍAS Y PROCEDIMIENTOS NO QUIRÚRGICOS POR GRUPO DE EDAD Y SEXO	209 - 210
RECURSOS HUMANOS	213
COMPARATIVO DE PRODUCTIVIDAD	214
PRINCIPALES MOTIVOS DE CONSULTA	215
PRINCIPALES MOTIVOS DE CONSULTA POR GRUPO DE EDAD Y SEXO	216 - 217
DIAGNÓSTICOS DE EGRESOS MÁS FRECUENTES	218
DIAGNÓSTICOS DE EGRESOS MÁS FRECUENTES POR GRUPO DE EDAD Y SEXO	219 - 220
	221
	222 - 223
PRINCIPALES CIRUÍAS Y PROCEDIMIENTOS NO QUIRÚRGICOS	224
PRINCIPALES CIRUÍAS Y PROCEDIMIENTOS NO QUIRÚRGICOS POR GRUPO DE EDAD Y SEXO	225 - 226
	227 - 228
RECURSOS HUMANOS	229
ORTOPEDIA 106“ A	
COMPARATIVO DE PRODUCTIVIDAD	230
PRINCIPALES MOTIVOS DE CONSULTA	231
PRINCIPALES MOTIVOS DE CONSULTA POR GRUPO DE EDAD Y SEXO	
DIAGNÓSTICOS DE EGRESOS MÁS FRECUENTES	234
DIAGNÓSTICOS DE EGRESOS MÁS FRECUENTES POR GRUPO DE EDAD Y SEXO	
	237
	238 - 239
PRINCIPALES CIRUÍAS Y PROCEDIMIENTOS NO QUIRÚRGICOS	240
PRINCIPALES CIRUÍAS Y PROCEDIMIENTOS NO QUIRÚRGICOS POR GRUPO DE EDAD Y SEXO	241 - 242

INDICE

	PAG.
	243 - 244
RECURSOS HUMANOS	245
COMPARATIVO DE PRODUCTIVIDAD	246
PRINCIPALES MOTIVOS DE CONSULTA	247
PRINCIPALES MOTIVOS DE CONSULTA POR GRUPO DE EDAD Y SEXO	248 - 249
DIAGNÓSTICOS DE EGRESO MÁS FRECUENTES	250
DIAGNÓSTICOS DE EGRESO MÁS FRECUENTES POR GRUPO DE EDAD Y SEXO	251 - 252
	253
	254
PRINCIPALES CIRUGÍAS Y PROCEDIMIENTOS NO QUIRÚRGICOS	255
PRINCIPALES CIRUGÍAS Y PROCEDIMIENTOS NO QUIRÚRGICOS POR GRUPO DE EDAD Y SEXO	256 - 257
	258 - 259
RECURSOS HUMANOS	260
COMPARATIVO DE PRODUCTIVIDAD	261
COMPARATIVO DE ACCIONES REALIZADAS	
PRINCIPALES MOTIVOS DE CONSULTA	264
PRINCIPALES MOTIVOS DE CONSULTA POR GRUPO DE EDAD Y SEXO	265 - 266
DIAGNÓSTICOS DE EGRESO MÁS FRECUENTES	267
DIAGNÓSTICOS DE EGRESO MÁS FRECUENTES POR GRUPO DE EDAD Y SEXO	268 - 269
	270
	271 - 272
	273 - 274

INDICE

	PAG.
RECURSOS HUMANOS	275
COMPARATIVO DE PRODUCTIVIDAD	276
ONCOLOGÍA 111“ A	
COMPARATIVO DE PRODUCTIVIDAD	277
PRINCIPALES MOTIVOS DE CONSULTA	278
PRINCIPALES MOTIVOS DE CONSULTA POR GRUPO DE EDAD Y SEXO	279 - 280
DIAGNÓSTICOS DE EGRESO MÁS FRECUENTES	281
DIAGNÓSTICOS DE EGRESO MÁS FRECUENTES POR GRUPO DE EDAD Y SEXO	282 - 283
	284
	285 - 286
PRINCIPALES CIRURGIAS Y PROCEDIMIENTOS NO QUIRÚRGICOS	287
PRINCIPALES CIRURGIAS Y PROCEDIMIENTOS NO QUIRÚRGICOS POR GRUPO DE EDAD Y SEXO	288 - 289
TERAPIA INTENSIVA DE EGRESOS	290
TERAPIA INTENSIVA DE EGRESOS POR GRUPO DE EDAD Y SEXO	291 - 292
TERAPIA INTENSIVA DE DEFUNCIONES	293
TERAPIA INTENSIVA DE DEFUNCIONES POR GRUPO DE EDAD Y SEXO	294 -295
RECURSOS HUMANOS	298 - 299
HEMATOLOGIA 111 B	
COMPARATIVO DE PRODUCTIVIDAD	300
PRINCIPALES MOTIVOS DE CONSULTA	301
PRINCIPALES MOTIVOS DE CONSULTA POR GRUPO DE EDAD Y SEXO	302 - 303
DIAGNÓSTICOS DE EGRESO MÁS FRECUENTES	304
DIAGNÓSTICOS DE EGRESO MÁS FRECUENTES POR GRUPO DE EDAD Y SEXO	305 - 306

INDICE

	PAG.
	307
	308 - 309
	310 - 311
RECURSOS HUMANOS	
GINECO-OBSTETRICIA 112-A	
COMPARATIVO DE PRODUCTIVIDAD	314
	315 - 316
RECURSOS HUMANOS	
GINECOLOGIA 112-A	
PRINCIPALES MOTIVOS DE CONSULTA	319
PRINCIPALES MOTIVOS DE CONSULTA POR GRUPO DE EDAD Y SEXO	320 - 321
DIAGNÓSTICOS DE EGRESO MÁS FRECUENTES	322
DIAGNÓSTICOS DE EGRESO MÁS FRECUENTES POR GRUPO DE EDAD Y SEXO	323 - 324
	325
	326
PRINCIPALES CIRUGÍAS Y PROCEDIMIENTOS NO QUIRÚRGICOS	327
PRINCIPALES CIRUGÍAS Y PROCEDIMIENTOS NO QUIRÚRGICOS POR GRUPO DE EDAD Y SEXO	328 - 329
PRINCIPALES MOTIVOS DE CONSULTA DE URGENCIAS	330
PRINCIPALES MOTIVOS DE CONSULTA DE URGENCIAS POR GRUPO DE EDAD Y SEXO	331 - 332
PRINCIPALES MOTIVOS DE CONSULTA DE COLPOSCOPIAS	333
PRINCIPALES MOTIVOS DE CONSULTA DE COLPOSCOPIAS POR GRUPO DE EDAD Y SEXO	
	336
	337 - 338
OBSTETRICIA 112 A	
PRINCIPALES MOTIVOS DE CONSULTA	339
PRINCIPALES MOTIVOS DE CONSULTA POR GRUPO DE EDAD Y SEXO	340 - 341

INDICE

	PAG.
DIAGNÓSTICOS DE EGRESO MÁS FRECUENTES	342
DIAGNÓSTICOS DE EGRESO MÁS FRECUENTES POR GRUPO DE EDAD Y SEXO	343 - 344
	345
PRINCIPALES CIRUJÍAS Y PROCEDIMIENTOS NO QUIRÚRGICOS	346
PRINCIPALES CIRUJÍAS Y PROCEDIMIENTOS NO QUIRÚRGICOS POR GRUPO DE EDAD Y SEXO	347 - 348
PRINCIPALES MOTIVOS DE CONSULTA DE URGENCIAS OBSTETRICIA	349
PRINCIPALES MOTIVOS DE CONSULTA DE URGENCIAS OBSTETRICIA POR GRUPO DE EDAD Y SEXO	350 - 351
PRINCIPALES MOTIVOS DE CONSULTA DE BIOLOGÍA DE LA REPRODUCCIÓN	352
PRINCIPALES MOTIVOS DE CONSULTA DE BIOLOGÍA DE LA REPRODUCCIÓN POR GRUPO DE EDAD Y SEXO	353 - 354
	355
	356 - 357
PRINCIPALES MOTIVOS DE CONSULTA DE PSICOLOGIA	358
PRINCIPALES MOTIVOS DE CONSULTA POR GRUPO DE EDAD Y SEXO DE PSICOLOGIA	359 - 360
TERAPIA INTENSIVA DE EGRESOS	361
TERAPIA INTENSIVA DE EGRESOS POR GRUPO DE EDAD Y SEXO	362 - 363
TERAPIA INTENSIVA DE DEFUNCIONES	364
TERAPIA INTENSIVA DE DEFUNCIONES POR GRUPO DE EDAD Y SEXO	365 - 366
COMPARATIVO DE PRODUCTIVIDAD	367
PRINCIPALES MOTIVOS DE CONSULTA	368
PRINCIPALES MOTIVOS DE CONSULTA POR GRUPO DE EDAD Y SEXO	369 - 370
PRINCIPALES CIRUJÍAS Y PROCEDIMIENTOS NO QUIRÚRGICOS	371
PRINCIPALES CIRUJÍAS Y PROCEDIMIENTOS NO QUIRÚRGICOS POR GRUPO DE EDAD Y SEXO	
COMPARATIVO DE ACTIVIDADES Y PROCEDIMIENTOS RELEVANTES	374 - 375
COMPARATIVO DE ACTIVIDADES EN PACIENTES DE CUIDAD FOS PALIATIVOS	376
RECURSOS HUMANOS	377

INDICE

	PAG
INFECCIONES NOSOCOMIALES, No. DE SITIOS DE INFECCIÓN POR PACIENTE Y CASOS DE INFECCIÓN NOSOCOMIAL POR GRUPO DE EDAD Y SEXO	378
INFECCIONES NOSOCOMIALES (CASOS DE INFECCIÓN NOSOCOMIAL POR SITIO DE INFECCIÓN)	379 - 380
MICROORGANISMOS AISLADOS EN INFECCIONES NOSOCOMIALES	381
	382 - 383
CERTIFICADOS DE DEFUNCIÓN Y AUTOPSIAS, VIGILANCIA DE EXPOSICIÓN A VIH, HEPATITIS B Y HEPATITIS C Y NOTIFICACION DE PROBABLES EVENTOS ADVERSOS A LA UNIDAD DE CALIDAD	384
LA SSA	385 - 386
RECURSOS HUMANOS	387
COMPARATIVO DE PRODUCTIVIDAD POR SERVICIO	388
PRINCIPALES ESTUDIOS DE LABORATORIO CONVENCIONALES Y ESPECIALES	389
RECURSOS HUMANOS	
	392
URGENCIAS	393
	394
TERAPIA INTENSIVA	395
	396
GENÉTICA Y HEMATOLOGÍA	397
	398
	399
	400
COMPARATIVOS DE CONSULTAS	401
PRINCIPALES MOTIVOS DE CONSULTA	402
PRINCIPALES MOTIVOS DE CONSULTA POR GRUPO DE EDAD Y SEXO	403 - 404
ORIENTACION NUTRICIONAL	405
ORIENTACION NUTRICIONAL DE ALTA HOSPITALARIA	406
	407

INDICE

	PAG
PLATICAS A PACIENTES Y FAMILIARES	408
RECURSOS HUMANOS	409
COMPARATIVO DE PRODUCTIVIDAD	410 - 411
TIPOS DE ESTUDIOS REALIZADOS (ESTUDIOS SIMPLES)	
ESTUDIOS DIGESTIVOS Y ESPECIALES	414
INTERVENSIONISMO	415
	416
	419 - 420
MASTOGRAFIA Y MEDICINA NUCLEAR	421
ULTRASONIDOS	422 - 423
RECURSOS HUMANOS	424 - 425
PRINCIPALES MOTIVOS DE CONSULTA	426
PRINCIPALES MOTIVOS DE CONSULTA POR GRUPO DE EDAD Y SEXO	427 - 428
PRINCIPALES PROCEDIMIENTOS NO QUIRRURGICOS	429
PRINCIPALES PROCEDIMIENTOS NO QUIRRURGICOS POR GRUPO DE EDAD Y SEXO	430
COMPARATIVO DE PRODUCTIVIDAD	431
PRINCIPALES MOTIVOS DE CONSULTA	432
PRINCIPALES MOTIVOS DE CONSULTA POR GRUPO DE EDAD Y SEXO	433 - 434
	435
PRINCIPALES DEFUNSIONES	438
PRINCIPALES DEFUNSIONES POR GRUPO DE EDAD Y SEXO	439
PRINCIPALES CIRUĜ AS Y PROCED. NO QUIĜ RRGICOS	440
PRINCIPALES CIRUĜ AS Y PROCED. NO QUIĜ RRGICOS POR GRUPO DE EDAD Y SEXO	
RECURSOS HUMANOS	445

INDICE

	PAG.
ALERGIA 309-A	
COMPARATIVO DE PRODUCTIVIDAD Y ACTIVIDADES DE DIAGNOSTICO	446
COMPARATIVO DE ACTIVIDADES DE TRATAMIENTO COMPARATIVO DE LABORATORIO	447
PRINCIPALES MOTIVOS DE CONSULTA	448
PRINCIPALES MOTIVOS DE CONSULTA POR GRUPO DE EDAD Y SEXO	
RECURSOS HUMANOS	451
ANATOMÍA PATOLÓGICA 310-A	
COMPARATIVO DE PRODUCTIVIDAD	452
RECURSOS HUMANOS	453
COMPARATIVO DE PRODUCTIVIDAD	454
PRINCIPALES MOTIVOS DE CONSULTA	455
PRINCIPALES MOTIVOS DE CONSULTA POR GRUPO DE EDAD Y SEXO	
PRODUCTIVIDAD POR TIPO DE ESTUDIO	458
RECURSOS HUMANOS	459
RECURSOS HUMANOS	460
CONSULTA EXTERNA 401-A	
COMPARATIVO DE PRODUCTIVIDAD	461
ACTIVIDADES REALIZADAS	462
PRINCIPALES MOTIVOS DE CONSULTA	463
PRINCIPALES MOTIVOS DE CONSULTA POR GRUPO DE EDAD Y SEXO	
PRINCIPALES MOTIVOS DE CONSULTA DE HOMEOPATIA	466
PRINCIPALES MOTIVOS DE CONSULTA DE HOMEOPATIA POR GRUPO DE EDAD Y SEXO	
RECURSOS HUMANOS	469 - 470

INDICE

	PAG.
BANCO DE SANGRE 401-B	
PRODUCTIVIDAD DEL SERVICIO	471 - 474
RECURSOS HUMANOS	
URGENCIAS 401-C	
COMPARATIVO DE PRODUCTIVIDAD	477
PRINCIPALES MOTIVOS DE CONSULTA	478
PRINCIPALES MOTIVOS DE CONSULTA POR GRUPO DE EDAD Y SEXO	479 - 480
DIAGNÓSTICOS DE EGRESO MÁS FRECUENTES	481
DIAGNÓSTICOS DE EGRESO MÁS FRECUENTES POR GRUPO DE EDAD Y SEXO	482 - 483
	484
	485 - 486
RECURSOS HUMANOS	487 - 488
MEDICINA PREVENTIVA 401-D	
COMPARATIVO DE PRODUCTIVIDAD APLICACIÓN DE BIOTÓPICOS	489
	490
	491
DETECCIÓN OPORTUNA DE CÁNCER DE CERVIX	492
RECIEN NACIDOS VACUNADOS CON BCG	493
	494
RECURSOS HUMANOS	495
	496
	497
RECURSOS HUMANOS	498

INDICE

	PAG.
RELACIONES PUBLICAS	
RELACION MENSUAL DE INFORMES	499
CLINICA DE LA OBESIDAD 401 L	
COMPARATIVO DE CONSULTA	500
PRINCIPALES MOTIVOS DE CONSULTA	501
PRINCIPALES MOTIVOS DE CONSULTA POR GRUPO DE EDAD Y SEXO	502 - 503
MEDICINA FÍSICA Y REHABILITACIÓN 402-A	
COMPARATIVO DE PRODUCTIVIDAD DE CONSULTAS, ACTIVIDADES Y TRATAMIENTOS	504
PRINCIPALES MOTIVOS DE CONSULTA	505
PRINCIPALES MOTIVOS DE CONSULTA POR GRUPO DE EDAD Y SEXO	506 - 507
COMPARATIVO DE PERSONAS Y SESIONES	508 - 509
RECURSOS HUMANOS	510
COMPARATIVO DE PRODUCTIVIDAD	511
PRINCIPALES MOTIVOS DE CONSULTA	512
PRINCIPALES MOTIVOS DE CONSULTA POR GRUPO DE EDAD Y SEXO	513 - 514
DIAGNÓSTICOS DE EGRESO MÁS FRECUENTES	515
DIAGNÓSTICOS DE EGRESO MÁS FRECUENTES POR GRUPO DE EDAD Y SEXO	516 - 517
	518
PRINCIPALES CIRURGIAS Y PROCEDIMIENTOS NO QUIRÚRGICOS	521
PRINCIPALES CIRURGIAS Y PROCEDIMIENTOS NO QUIRÚRGICOS POR GRUPO DE EDAD Y SEXO	522 - 523
TERAPIA INTENSIVA DE EGRESOS	524
TERAPIA INTENSIVA DE EGRESOS POR GRUPO DE EDAD Y SEXO	525 - 526
TERAPIA INTENSIVA DE DEFUNCIONES	527
TERAPIA INTENSIVA DE DEFUNCIONES POR GRUPO DE EDAD Y SEXO	528 - 529
	530 - 531
RECURSOS HUMANOS	532 - 533

INDICE

	PAG.
COMPARATIVO DE PRODUCTIVIDAD	534
PRINCIPALES MOTIVOS DE CONSULTA	535
PRINCIPALES MOTIVOS DE CONSULTA POR GRUPO DE EDAD	536 - 537
DIAGNÓSTICOS DE EGRESOS MÁS FRECUENTES	538
DIAGNÓSTICOS DE EGRESOS MÁS FRECUENTES POR GRUPO DE EDAD Y SEXO	541
PRINCIPALES CIRURGIAS Y PROCEDIMIENTOS NO QUIRÚRGICOS Y POR GRUPO DE EDAD Y SEXO	555
PRINCIPALES CIRURGIAS Y PROCEDIMIENTOS NO QUIRÚRGICOS POR GRUPO DE EDAD Y SEXO	545
RECURSOS HUMANOS	546 - 547
RECURSOS HUMANOS	548
COMPARATIVO DE PRODUCTIVIDAD	549
PRINCIPALES MOTIVOS DE CONSULTA	550
PRINCIPALES MOTIVOS DE CONSULTA POR GRUPO DE EDAD	553
DIAGNÓSTICOS DE EGRESOS MÁS FRECUENTES	553
DIAGNÓSTICOS DE EGRESOS MÁS FRECUENTES POR GRUPO DE EDAD Y SEXO	556
PRINCIPALES CIRURGIAS Y PROCEDIMIENTOS NO QUIRÚRGICOS Y POR GRUPO DE EDAD Y SEXO	557
PRINCIPALES CIRURGIAS Y PROCEDIMIENTOS NO QUIRÚRGICOS Y POR GRUPO DE EDAD Y SEXO	558
PRINCIPALES CIRURGIAS Y PROCEDIMIENTOS NO QUIRÚRGICOS Y POR GRUPO DE EDAD Y SEXO	559
PRINCIPALES CIRURGIAS Y PROCEDIMIENTOS NO QUIRÚRGICOS Y POR GRUPO DE EDAD Y SEXO	562
PRINCIPALES CIRURGIAS Y PROCEDIMIENTOS NO QUIRÚRGICOS Y POR GRUPO DE EDAD Y SEXO	565
RECURSOS HUMANOS	570

INDICE

	PAG.
SALUD MENTAL 404-F	
COMPARATIVO DE PRODUCTIVIDAD	571
	572
	575
	576 - 57
COORDINACIÓN DE PSICOLOGÍA	
	578
PSICOTERAPIAS	579
RECURSOS HUMANOS	580
COMPARATIVO DE PRODUCTIVIDAD Y OTRAS ACTIVIDADES	581
PRINCIPALES MOTIVOS DE CONSULTA	582
PRINCIPALES MOTIVOS DE CONSULTA POR GRUPO DE EDAD Y SEXO	
PRINCIPALES CIRUJÍAS Y PROCEDIMIENTOS NO QUIRÚRGICOS	585
PRINCIPALES CIRUJÍAS Y PROCEDIMIENTOS NO QUIRÚRGICOS POR GRUPO DE EDAD Y SEXO	
PRODUCTIVIDAD DE LASER	588
RECURSOS HUMANOS	589
COMPARATIVO DE PRODUCTIVIDAD	590
PRINCIPALES MOTIVOS DE CONSULTA	591
PRINCIPALES MOTIVOS DE CONSULTA POR GRUPO DE EDAD Y SEXO	
DIAGNÓSTICOS DE EGRESO MÁS FRECUENTES	594
DIAGNÓSTICOS DE EGRESO MÁS FRECUENTES POR GRUPO DE EDAD Y SEXO	
	597
PRINCIPALES CIRUJÍAS Y PROCEDIMIENTOS NO QUIRÚRGICOS	600
PRINCIPALES CIRUJÍAS Y PROCEDIMIENTOS NO QUIRÚRGICOS POR GRUPO DE EDAD Y SEXO	601 - 602

INDICE

	PAG
TERAPIA INTENSIVA DE EGRESOS	603
TERAPIA INTENSIVA DE EGRESOS POR GRUPO DE EDAD Y SEXO	604 - 605
TERAPIA INTENSIVA DE DEFUNCIONES	606
TERAPIA INTENSIVA DE DEFUNCIONES POR GRUPO DE EDAD Y SEXO	607 - 608
RECURSOS HUMANOS	611
UNIDAD DE FARMACOLOGÍA CLÍNICA 405-E	
ACTIVIDADES DEL PROGRAMA DE PERFIL METABOLICO NEONATAL	612
RECURSOS HUMANOS	613
COMPARATIVO DE PRODUCTIVIDAD	614
LABORATORIO DE FISIOLÓGIA PULMONAR	615 - 616
PRINCIPALES MOTIVOS DE CONSULTA	617
PRINCIPALES MOTIVOS DE CONSULTA POR GRUPO DE EDAD Y SEXO	
DIAGNÓSTICOS DE EGRESO MÁS FRECUENTES	620
DIAGNÓSTICOS DE EGRESO MÁS FRECUENTES POR GRUPO DE EDAD Y SEXO	
	623
PRINCIPALES CIRURGIAS Y PROCEDIMIENTOS NO QUIRÚRGICOS	626
PRINCIPALES CIRURGIAS Y PROCEDIMIENTOS NO QUIRÚRGICOS POR GRUPO DE EDAD Y SEXO	
TERAPIA INTENSIVA DE EGRESOS	629
TERAPIA INTENSIVA DE EGRESOS POR GRUPO DE EDAD Y SEXO	
TERAPIA INTENSIVA DE DEFUNCIONES	632
TERAPIA INTENSIVA DE DEFUNCIONES POR GRUPO DE EDAD Y SEXO	633 - 634
RECURSOS HUMANOS	

INDICE

	PAG.
COMPARATIVO DE PRODUCTIVIDAD DE ACTIVIDADES MÉDICAS Y DE ENFERMERÍA	639
RECURSOS HUMANOS	640
COMPARATIVO DE PRODUCTIVIDAD	641
PRINCIPALES MOTIVOS DE CONSULTA	642
PRINCIPALES MOTIVOS DE CONSULTA POR GRUPO DE EDAD Y SEXO	
DIAGNÓSTICOS DE EGRESO MÁS FRECUENTES	645
DIAGNÓSTICOS DE EGRESO MÁS FRECUENTES POR GRUPO DE EDAD Y SEXO	
	648
PRINCIPALES CIRUJÍAS Y PROCEDIMIENTOS NO QUIRÚRGICOS	651
PRINCIPALES CIRUJÍAS Y PROCEDIMIENTOS NO QUIRÚRGICOS POR GRUPO DE EDAD Y SEXO	652 - 653
TERAPIA INTENSIVA DE EGRESOS	654
TERAPIA INTENSIVA DE EGRESOS POR GRUPO DE EDAD Y SEXO	
TERAPIA INTENSIVA DE DEFUNCIONES	657
TERAPIA INTENSIVA DE DEFUNCIONES POR GRUPO DE EDAD Y SEXO	658 - 659
RECURSOS HUMANOS	
COMPARATIVO DE PRODUCTIVIDAD	664
PRINCIPALES MOTIVOS DE CONSULTA	665
PRINCIPALES MOTIVOS DE CONSULTA POR GRUPO DE EDAD Y SEXO	
	668
	671
	674
PRINCIPALES CIRUJÍAS Y PROCEDIMIENTOS NO QUIRÚRGICOS	675

INDICE

	PAG.
PRINCIPALES MOTIVOS DE CONSULTAS DE URGENCIAS PEDIATRICAS	678
PRINCIPALES MOTIVOS DE CONSULTAS DE URGENCIAS PEDIATRICAS POR GRUPO DE EDAD Y SEXO	
COMPARATIVOS DE NACIMIENTOS	681
NACIMIENTOS POR PESO Y OBITOS Y MORTINATOS	682
	683
	684
	685
	686
TERAPIA INTENSIVA DE EGRESOS	687
TERAPIA INTENSIVA DE EGRESOS POR GRUPO DE EDAD Y SEXO	688
TERAPIA INTENSIVA DE DEFUNCIONES	689
TERAPIA INTENSIVA DE DEFUNCIONES POR GRUPO DE EDAD Y SEXO	690
RECURSOS HUMANOS	
TORRE QUIRURGICA 310	
PRODUCTIVIDAD	695
COMPARATIVO DE PRODUCTIVIDAD	696
PRINCIPALES MOTIVOS DE CONSULTA	697
PRINCIPALES MOTIVOS DE CONSULTA POR GRUPO DE EDAD Y SEXO	
	700
	703
PRINCIPALES CIRUÍAS Y PROCEDIMIENTOS NO QUIRÚRGICOS	706

INDICE

	PAG.
CLINICA DE CABEZA Y CUELLO	
PRINCIPALES MOTIVOS DE CONSULTA	709
PRINCIPALES MOTIVOS DE CONSULTA POR GRUPO DE EDAD Y SEXO	710 - 711
CLINICA DE HEPATOBILIOPANCREATICA	
PRINCIPALES MOTIVOS DE CONSULTA	712
PRINCIPALES MOTIVOS DE CONSULTA POR GRUPO DE EDAD Y SEXO	713 - 714
CLINICA DE PARED ABDOMINAL Y TEJIDO BLANDOS	
PRINCIPALES MOTIVOS DE CONSULTA	715
PRINCIPALES MOTIVOS DE CONSULTA POR GRUPO DE EDAD Y SEXO	716 - 717
CLINICA DE SEPSIS URGENCIAS	
PRINCIPALES MOTIVOS DE CONSULTA	718
PRINCIPALES MOTIVOS DE CONSULTA POR GRUPO DE EDAD Y SEXO	719 - 720
CLINICA DE TRACTO DIGESTIVO SUPERIOR	
PRINCIPALES MOTIVOS DE CONSULTA	721
PRINCIPALES MOTIVOS DE CONSULTA POR GRUPO DE EDAD Y SEXO	722 - 723
RECURSOS HUMANOS	724
DONACION Y TRASPLANTES 310 - C	
COMPARATIVO DE PRODUCTIVIDAD	725
PRINCIPALES MOTIVOS DE CONSULTA	726
PRINCIPALES MOTIVOS DE CONSULTA POR GRUPO DE EDAD Y SEXO	
DIAGNÓSTICOS DE EGRESO MÁS FRECUENTES	729
DIAGNÓSTICOS DE EGRESO MÁS FRECUENTES POR GRUPO DE EDAD Y SEXO	
	732
	733
PRINCIPALES CIRUJÍAS Y PROCEDIMIENTOS NO QUIRÚRGICOS	734
PRINCIPALES CIRUJÍAS Y PROCEDIMIENTOS NO QUIRÚRGICOS POR GRUPO DE EDAD Y SEXO	

INDICE

	PAG.
	737
RECURSOS HUMANOS	740
COMPARATIVO DE PRODUCTIVIDAD	741
PRINCIPALES MOTIVOS DE CONSULTA	742
PRINCIPALES MOTIVOS DE CONSULTA POR GRUPO DE EDAD Y SEXO	
DIAGNÓSTICO DE EGRESO MÁS FRECUENTES	745
DIAGNÓSTICOS DE EGRESO MÁS FRECUENTES POR GRUPO DE EDAD Y SEXO	
	748
COMPARATIVOS DE ESTUDIOS DE ENDOSCOPIAS	751 - 752
PROCEDIMIENTOS DE ENDOSCOPIAS	753 - 754
PRINCIPALES MOTIVOS DE CONSULTA	755
PRINCIPALES MOTIVOS DE CONSULTA POR GRUPO DE EDAD Y SEXO	756 - 757
MOTILIDAD EXPERIMENTAL	
PRINCIPALES MOTIVOS DE CONSULTA	758
PRINCIPALES MOTIVOS DE CONSULTA POR GRUPO DE EDAD Y SEXO	759
	760
PRINCIPALES CIRUJÍAS Y PROCEDIMIENTOS NO QUIRÚRGICOS POR GRUPO DE EDAD Y SEXO	761
PRINCIPALES MOTIVOS DE CONSULTA	762
PRINCIPALES MOTIVOS DE CONSULTA POR GRUPO DE EDAD Y SEXO	763 - 764
	765
PRINCIPALES CIRUJÍAS Y PROCEDIMIENTOS NO QUIRÚRGICOS POR GRUPO DE EDAD Y SEXO	766 - 767
RECURSOS HUMANOS	768 - 769

INDICE

	PAG.
COMPARATIVO DE PRODUCTIVIDAD	770
PRINCIPALES MOTIVOS DE CONSULTA	771
PRINCIPALES MOTIVOS DE CONSULTA POR GRUPO DE EDAD Y SEXO	
DIAGNÓSTICO DE EGRESO MÁS FRECUENTES	774
DIAGNÓSTICOS DE EGRESO MÁS FRECUENTES POR GRUPO DE EDAD Y SEXO	
	777
PRINCIPALES CIRURGIAS Y PROCEDIMIENTOS NO QUIRÚRGICOS	780
PRINCIPALES CIRURGIAS Y PROCEDIMIENTOS NO QUIRÚRGICOS POR GRUPO DE EDAD Y SEXO	781 - 782
RECURSOS HUMANOS	783
QUIROFANOS CENTRALES 310 - F	
COMPARATIVO DE PRODUCTIVIDAD	784
RECURSOS HUMANOS	785
TERAPIA MEDICA INTENSIVA 310 - E	
COMPARATIVO DE PRODUCTIVIDAD	786
PRINCIPALES MOTIVOS DE CONSULTA	787
PRINCIPALES MOTIVOS DE CONSULTA POR GRUPO DE EDAD Y SEXO	788 - 789
DIAGNÓSTICO DE EGRESO MÁS FRECUENTES	790
DIAGNÓSTICOS DE EGRESO MÁS FRECUENTES POR GRUPO DE EDAD Y SEXO	791 - 792
	793
	794 - 795
RECURSOS HUMANOS	796
COMPARATIVO DE PRODUCTIVIDAD	797 - 798
PRODUCTIVIDAD DE CONSULTAS DE PACIENTES POR GRUPO DE EDAD Y SEXO	799 - 800
RECURSOS HUMANOS	801

INDICE

	PAG.
SERVICIO DE MEDICINA INTERNA	
COMPARATIVO DE PRODUCTIVIDAD	802
PRINCIPALES MOTIVOS DE CONSULTA	803
PRINCIPALES MOTIVOS DE CONSULTA POR GRUPO DE EDAD Y SEXO	
DIAGNÓSTICO DE EGRESO MÁS FRECUENTES	806
DIAGNÓSTICOS DE EGRESO MÁS FRECUENTES POR GRUPO DE EDAD Y SEXO	
	809
PRINCIPALES CIRURGIAS Y PROCEDIMIENTOS NO QUIRÚRGICOS	812
PRINCIPALES CIRURGIAS Y PROCEDIMIENTOS NO QUIRÚRGICOS POR GRUPO DE EDAD Y SEXO	813 - 814
MEDICINA INTERNA 103-B	
COMPARATIVO DE PRODUCTIVIDAD	815
PRINCIPALES MOTIVOS DE CONSULTA	816
PRINCIPALES MOTIVOS DE CONSULTA POR GRUPO DE EDAD Y SEXO	
DIAGNÓSTICO DE EGRESO MÁS FRECUENTES	819
DIAGNÓSTICOS DE EGRESO MÁS FRECUENTES POR GRUPO DE EDAD Y SEXO	
	822
PRINCIPALES CIRURGIAS Y PROCEDIMIENTOS NO QUIRÚRGICOS	825
PRINCIPALES CIRURGIAS Y PROCEDIMIENTOS NO QUIRÚRGICOS POR GRUPO DE EDAD Y SEXO	
RECURSOS HUMANOS	830

INDICE

	PAG.
MEDICINA INTERNA 108-A	
COMPARATIVO DE PRODUCTIVIDAD	831
PRINCIPALES MOTIVOS DE CONSULTA	832
PRINCIPALES MOTIVOS DE CONSULTA POR GRUPO DE EDAD Y SEXO	
DIAGNÓSTICOS DE EGRESO MÁS FRECUENTES	835
	838
PRINCIPALES CIRUJÍAS Y PROCEDIMIENTOS NO QUIRÚRGICOS	841
PRINCIPALES CIRUJÍAS Y PROCEDIMIENTOS NO QUIRÚRGICOS POR GRUPO DE EDAD Y SEXO	842 - 843
RECURSOS HUMANOS	846
MEDICINA INTERNA 110-A	
COMPARATIVO DE PRODUCTIVIDAD	847
PRINCIPALES MOTIVOS DE CONSULTA	848
PRINCIPALES MOTIVOS DE CONSULTA POR GRUPO DE EDAD Y SEXO	
DIAGNÓSTICOS DE EGRESO MÁS FRECUENTES	851
	854
PRINCIPALES CIRUJÍAS Y PROCEDIMIENTOS NO QUIRÚRGICOS	857
PRINCIPALES CIRUJÍAS Y PROCEDIMIENTOS NO QUIRÚRGICOS POR GRUPO DE EDAD Y SEXO	
RECURSOS HUMANOS	862

INDICE

	PAG.
DIRECCIÓN DE ENSEÑANZA 201	
ALUMNOS DE PREGRADO DE MEDICINA POR GRADO	863
ESCUELA, ALUMNOS DE POSTGRADO DE MEDICINA Y RESIDENTES QUE ROTARON POR EL HOSPITAL	864
	865
CURSOS DE MAESTRIAS Y DOCTORADO EN EL HOSPITAL GENERAL DE MEXICO	866
	867
CAPACITACIÓN PARA EL DESARROLLO, DESEMPEÑO Y EDUCACIÓN CONTINUA Y ALUMNOS DE	868
CURSOS DE POSGRADOS DE LA ESCUELA DE ENFERMERIA Y OBSTETRICIA DE LA UNAM	869
	870
RECURSOS HUMANOS	871
DIRECCIÓN DE ENSEÑANZA 201	
RECURSOS HUMANOS DEL DEPARTAMENTO DE PREGRADO Y POSTGRADO	872
DIRECCIÓN DE INVESTIGACIÓN 204	
	873
	874
NÚMERO DE PRODUCTOS OBTENIDOS, NÚMERO DE PROTOCOLOS SUSPENDIDOS Y CANCELADOS	875
RECURSOS HUMANOS	876
DEPARTAMENTO DE REGISTRO Y SEGUIMIENTO DE PROYECTOS 204	
RECURSOS HUMANOS	877
RECURSOS HUMANOS	878
RECURSOS HUMANOS	879
DIRECCIÓN GENERAL ADJUNTA MÉDICA 201	
RECURSOS HUMANOS	880

INDICE

	PAG.
RECURSOS HUMANOS	881
DIRECCIÓN MÉDICA 201, SUBDIRECCIÓN MÉDICA “ A ” B	
RECURSOS HUMANOS	882
DIRECCIÓN QUIRÚRGICA	
RECURSOS HUMANOS	883
RECURSOS HUMANOS, SUBDIRECCIÓN QUIRÚRGICA “ A Y” B	884
DIRECCIÓN DE APOYO AL DIAGNÓSTICO Y TRATAMIENTO,	
RECURSOS HUMANOS	885
SUBDIRECCIÓN DE APOYO AL DIAGNÓSTICO Y TRATAMIENTO “ A Y” B	
RECURSOS HUMANOS	886
SUBDIRECCIÓN DE ENFERMERÍA 506	
	887 - 890
RECURSOS HUMANOS	891
DEPARTAMENTO DE ENFERMERÍA “ A” A	
RECURSOS HUMANOS	892
DEPARTAMENTO DE ENFERMERÍA “ A” B	
RECURSOS HUMANOS	893
DIRECCIÓN GENERAL ADJUNTA DE ADMINISTRACIÓN Y FINANZAS 201	
RECURSOS HUMANOS	894
RECURSOS HUMANOS	895
SUBDIRECCIÓN DE ADMINISTRACIÓN Y DESARROLLO 501	
RECURSOS HUMANOS	896
	897
DEPARTAMENTO DE SERVICIOS Y PRESTACIONES	
RECURSOS HUMANOS	898

INDICE

	PAG.
DEPARTAMENTO DE CONTROL Y ASISTENCIA	
RECURSOS HUMANOS	899
RECURSOS HUMANOS	900
SUBDIRECCIÓN DE OPERACIÓN 501	
RECURSOS HUMANOS	901
DEPARTAMENTO DE NOMINA Y PAGOS 501	
	902
RECURSOS HUMANOS	903
DIRECCIÓN DE RECURSOS MATERIALES Y CONSERVACIÓN 201	
RECURSOS HUMANOS	904
RECURSOS HUMANOS	905
DEPARTAMENTO DE ADQUISICIONES 201	
RECURSOS HUMANOS	906
SUBDIRECCIÓN DE ALMACENES	
RECURSOS HUMANOS	907
ALMACEN MEDICO	
RECURSOS HUMANOS	908
RECURSOS HUMANOS	909
DEPARTAMENTO DE INVENTARIOS 208	
RECURSOS HUMANOS	910
SUBDIRECCIÓN DE SERVICIOS GENERALES Y NUTRICIÓN 501	
RECURSOS HUMANOS	911

INDICE

	PAG.
DEPARTAMENTO DE SERVICIOS GENERALES 501	
RECURSOS HUMANOS	912
SUBDIRECCIÓN DE CONSERVACIÓN Y MANTENIMIENTO 209	
RECURSOS HUMANOS	913
DEPARTAMENTO DE INSTALACIONES 209	
RECURSOS HUMANOS	914
DEPARTAMENTO DE EQUIPO 209	
RECURSOS HUMANOS	915
DEPARTAMENTO DE OBRA 209	
RECURSOS HUMANOS	916
RECURSOS HUMANOS	917
RECURSOS HUMANOS	918
DEPARTAMENTO DE CONTROL Y EJERCICIO PRESUPUESTAL 201	
RECURSOS HUMANOS	919
DEPARTAMENTO DE CONTABILIDAD 201	
RECURSOS HUMANOS	920
UNIDAD DE CALIDAD Y SEGUIMIENTO DE ATENCIÓN MÉDICA	
RECURSOS HUMANOS	921
SUBDIRECCIÓN DE TESORERÍA 201	
RECURSOS HUMANOS	922
DEPARTAMENTO DE INGRESOS 201	
RECURSOS HUMANOS	923
DEPARTAMENTO DE EGRESO 201	
RECURSOS HUMANOS	924
SUBDIRECCIÓN DE SEGURIDAD Y PROTECCIÓN CIVIL 401	
RECURSOS HUMANOS	925
DEPARTAMENTO DE SEGURIDAD 401	
RECURSOS HUMANOS	926

INDICE

	PAG.
RECURSOS HUMANOS	927
RECURSOS HUMANOS	928
RECURSOS HUMANOS	929
DEPARTAMENTO DE CONTRATOS	
RECURSOS HUMANOS	930
DIRECCIÓN DE PLANEACIÓN Y DESARROLLO DE SISTEMAS ADMINISTRATIVOS 204	
RECURSOS HUMANOS	931
DEPARTAMENTO DE INFORMACIÓN Y ESTADÍSTICA 204	
RECURSOS HUMANOS	932
RECURSOS HUMANOS	933
AREA DE AUDITORIA INTERNA Y AREA DE AUDITORIA PARA DESARROLLO Y MEJORA	
RECURSOS HUMANOS	934
UNIDAD JURIDICA	
RECURSOS HUMANOS	935
AREA DE RESPONSABILIDADES Y QUEJAS	
RECURSOS HUMANOS	936
RECURSOS HUMANOS	937
PERSONAL COMISIONADO AL C.E.N.	
RECURSOS HUMANOS	938 - 939
RECURSOS HUMANOS	940

PRODUCTIVIDAD INSTITUCIONAL

ENERO – MARZO

2017

COMPARATIVO DE PRODUCTIVIDAD INSTITUCIONAL ENE - MAR 2016-2017

ACTIVIDAD	2016				2017			
	Programado	Realizado	% de Avance		Programado	Realizado	% de Avance	
General	14,833	11,910	80.29	R	13,836	15,573	112.55	V
	45,786	46,037	100.55	V	45,666	52,018	113.91	V
Interconsultas		3,745				5,203		
	60,619	61,692	101.77	V	59,502	72,794	122.34	V
Cons. subsecuente en Medicina General	4,758	5,603	117.76	V	5,505	7,604	138.13	V
Cons. subsecuente de Especialidades	96,651	91,610	94.78	A	97,511	111,750	114.60	V
Interconsultas		1,852				2,736		
Total consulta Subsecuente	101,409	99,065	97.69	V	103,016	122,090	118.52	V
Total Consulta Externa	162,028	160,757	99.22	V	162,518	194,884	119.92	V
Cons. de urgencias		439				457		
Cons. de urgencias		2,318				2,602		
Total ginecoobstetricia	3,591	2,757	76.78	R	3,262	3,059	93.78	A
	14,585	13,797	94.60	A	14,448	15,351	106.25	V
Cons. de Urgencias	2,351	2,949	125.44	V	1,440	3,151	218.82	V
Total consultas de	20,527	19,503	95.01	A	19,150	21,561	112.59	V
Cons. de urgencias Obstetricas subsecuente		520				385		
Total de cons. de Urgencias subsecuente		520				385		
Total de consultas de Urgencias	20,527	20,023	97.54	V	19,150	21,946	114.60	V
	81,146	81,195	100.06	V	78,652	94,355	119.97	V
Subtotal consulta Subs.	101,409	99,585	98.20	V	103,016	122,475	118.89	V
Sub Total de consultas	182,555	180,780	99.03	V	181,668	216,830	119.36	V
Consultas Pre-Anestésicas		5,663				6,596		
Total de Consultas	182,555	186,443	102.13	V	181,668	223,426	122.99	V

COMPARATIVO DE PRODUCTIVIDAD INSTITUCIONAL ENE - MAR 2016-2017

Otras Actividades	2016				2017			
	Programado	Realizado	% de Avance		Programado	Realizado	% de Avance	Califica
Ingresos		10,362				11,409		
Egresos	11,453	10,261	89.59	R	10,765	11,160	103.67	V
	6,948	7,202	103.66	V	7,432	8,729	117.45	V
Procedimientos		30,902				35,887		
	835,567	979,770	117.26	V	885,777	1,094,620	123.58	V
consulta externa		358,411				426,762		
		437,798				483,938		
Urgencias		183,561				183,920		
Personas de Laboratorio	110,053	133,087	120.93	V	119,359	146,754	122.95	V
Estudios de Rayos X	38,313	33,430	87.125	R	39,339	45,584	115.87	V
Rayos X Consulta Externa		24,591				26,996		
		5,725				12,941		
Rayos X Urgencias		3,114				5,647		
Personas de Rayos X	35,585	30,888	86.80	R	37,615	42,269	112.37	V
	16,444	14,254	86.68	R	16,803	19,969	118.84	V
Defunciones		741				698		
Autopsias		82				68		
Hospitalaria	80.68	78.37	97.14	V	81.42	82.74	101.62	V
		5.88				5.89		
Índice de Rotación de Camas		11.89				13.11		
		1.62				1.23		

PRINCIPALES INDICADORES DE HOSPITALIZACIÓN POR SERVICIO ENERO - MARZO 2017

Unidad	Servicio	Num. de Camas Censables		del periodo	Censables					
		Absoluto	Relativo		Absoluto	Relativo	Absoluto	Relativo	Absoluto	Relativo
110-A	Medicina interna	24	2.82	96	2,304	2.83	2,334	3.47	2,331	3.55
105-B		12	1.41	96	1,152	1.42	1,147	1.70	3,883	5.91
103-B	Medicina interna	24	2.82	96	2,304	2.83	2,272	3.37	2,379	3.62
403-A		50	5.88	96	4,800	5.90	4,733	7.03	4,381	6.66
111-D		55	6.46	96	5,280	6.49	5,123	7.61	5,924	9.01
108-A	Medicina interna	36	4.23	96	3,240	3.98	3,111	4.62	2,795	4.25
110-B		12	1.41	96	1,152	1.42	1,089	1.62	931	1.42
302-B		24	2.82	96	2,304	2.83	2,146	3.19	1,582	2.41
111-A		61	7.17	96	5,856	7.19	4,913	7.29	4,678	7.12
105-A		50	5.88	96	4,800	5.90	3,947	5.86	3,197	4.86
106-A	Ortopedia	36	4.23	96	3,403	4.18	2,793	4.15	2,327	3.54
406-A		58	6.82	96	5,552	6.82	4,475	6.64	3,745	5.70
101-A		25	2.94	96	2,400	2.95	1,838	2.73	1,263	1.92
505-A		88	10.34	96	8,448	10.38	6,441	9.56	6,351	9.66
305-C		12	1.41	96	1,152	1.42	867	1.29	772	1.17
104-C	Cirugía plástica	18	2.12	96	1,728	2.12	1,272	1.89	1,479	2.25
404-B		12	1.41	96	1,152	1.42	826	1.23	354	0.54
404-A		12	1.41	96	1,152	1.42	814	1.21	383	0.58
109-A		10	1.18	96	944	1.16	599	0.89	117	0.18
310-C	Trasplantes	5	0.59	96	480	0.59	301	0.45	296	0.45
405-A		26	3.06	96	2,496	3.07	1,490	2.21	1,504	2.29
112-A	Gineco/obstetricia	60	7.05	96	5,760	7.08	3,379	5.02	3,264	4.97
102-A		23	2.70	96	2,208	2.71	1,099	1.63	1,070	1.63
310-B		0	0.00	96	0	0.00	6,024	8.94	6,184	9.41
310-D		0	0.00	96	0	0.00	2,324	3.45	2,556	3.89
310-I		0	0.00	96	0	0.00	1,993	2.96	1,993	3.03
310-T		118	13.87	96	11,328	13.92	0	0.00	0	0.00
	Total	851	100.00	96	81,395	100.00	67,350	100.00	65,739	100.00

PRINCIPALES INDICADORES DE HOSPITALIZACIÓN POR SERVICIO ENE - MAR 2017

Unidad	Servicio	Ingresos		Egresos		% de	Estancia	Indice de	Intervalo de
		Absoluto	Relativo	Absoluto	Relativo				
110-A	Medicina interna	307	2.69	304	2.72	101.30	7.67	12.67	-0.10
105-B		845	7.41	831	7.45	99.57	4.67	69.25	0.02
103-B	Medicina interna	289	2.53	284	2.54	98.61	8.38	11.83	0.12
403-A		367	3.22	356	3.19	98.60	12.31	7.12	0.17
111-D		447	3.92	433	3.88	97.03	13.68	7.87	0.42
108-A	Medicina interna	371	3.25	347	3.11	96.02	8.05	9.64	0.33
110-B		198	1.74	194	1.74	94.53	4.80	16.17	0.28
302-B		242	2.12	237	2.12	93.14	6.68	9.88	0.49
111-A		997	8.74	961	8.61	83.90	4.87	15.75	0.93
105-A		710	6.22	712	6.38	82.23	4.49	14.24	0.97
106-A	Ortopedia	387	3.39	376	3.37	82.07	6.19	10.44	1.35
406-A		270	2.37	262	2.35	80.60	14.29	4.52	3.44
101-A		365	3.20	357	3.20	76.58	3.54	14.28	1.08
505-A		756	6.63	726	6.51	76.24	8.75	8.25	2.73
305-C		197	1.73	196	1.76	75.26	3.94	16.33	1.29
104-C	Cirugía plástica	281	2.46	280	2.51	73.61	5.28	15.56	1.89
404-B		65	0.57	66	0.59	71.70	5.36	5.50	2.12
404-A		44	0.39	42	0.38	70.66	9.12	3.50	3.79
109-A		14	0.12	15	0.13	63.45	7.80	1.50	4.49
310-C	Trasplantes	46	0.40	44	0.39	62.71	6.73	8.80	4.00
405-A		97	0.85	101	0.91	59.70	14.89	3.88	10.05
112-A	Gineco/obstetricia	1,343	11.77	1,331	11.93	58.66	2.45	22.18	1.73
102-A		570	5.00	568	5.09	49.77	1.88	24.70	1.90
310-B		1,416	12.41	1,383	12.39	0.00	4.47	0.00	0.00
310-D		438	3.84	422	3.78	0.00	6.06	0.00	0.00
310-I		347	3.04	332	2.97	0.00	6.00	0.00	0.00
310-T		0	0.00	0	0.00	0.00	0.00	0.00	0.00
	Total	11,409	100.00	11,160	100.00	82.74	5.89	13.11	1.23

PRINCIPALES INDICADORES DE CONSULTA ENE - MAR 2017

Indicador	No. de Médicos	Consulta por Servicio						No. de consultas en la consulta (**)	Promedio Diario
Area			Mes			Mes			
	64	14,180	4,727	236	221.56	73.85	3.69	52	4.90
Cx Torre Qx.	58	5,329	1,776	89	91.88	30.63	1.53	41	1.91
Trasplantes	9	711	237	12	79.00	26.33	1.32	4	2.61
	18	4,365	1,455	73	242.50	80.83	4.04	13	4.94
	8	3,707	1,236	62	463.38	154.46	7.72	8	6.81
Terapia intensiva	11	27	9	0	2.45	0.82	0.04	7	0.06
TOTAL:	104	14,139	4,713	236	879.21	293.07	14.65	73	
	16	5,456	1,819	91	341.00	113.67	5.68	15	5.35
	30	9,664	3,221	161	322.13	107.38	5.37	29	4.90
Cirugía Plástica	12	2,100	700	35	175.00	58.33	2.92	12	2.57
	13	4,224	1,408	70	324.92	108.31	5.42	12	5.18
Ortopedia	18	5,704	1,901	95	316.89	105.63	5.28	18	4.66
	60	22,741	7,580	379	379.02	126.34	6.32	45	7.43
	30	4,731	1,577	79	157.70	52.57	2.63	22	3.16
	25	3,846	1,282	64	153.84	51.28	2.56	16	3.53
	15	5,203	1,734	87	346.87	115.62	5.78	15	5.10
Medicina General	36	22,436	7,479	374	623.22	207.74	10.39	35	9.43
	1	744	248	12	744.00	248.00	12.40	1	10.94

PRINCIPALES INDICADORES DE CONSULTA ENE - MAR 2017

Indicador	No. de Médicos(*)	Consulta por Servicio						consulta (**)	Promedio Diario
		Ene		Feb		Mar			
Area		Consultas	Promedio	Consultas	Promedio	Consultas	Promedio		
Medicina Interna 108	9	542	181	9	60.22	20.07	1.00	6	1.75
Medicina Interna 110	7	716	239	12	102.29	34.10	1.70	5	1.37
Medicina Interna 103-B	8	467	156	8	58.38	19.46	0.97	7	1.14
Subtotal Medicina Interna	24	1,725	575	29	220.88	73.63	3.68	18	
Audiología y Fonoaudiología	6	2,147	716	36	357.83	119.28	5.96	5	6.31
	12	4,801	1,600	80	400.08	133.36	6.67	10	7.06
	15	6,227	2,076	104	415.13	138.38	6.92	14	6.54
	9	1,258	419	21	139.78	46.59	2.33	7	2.64
	11	2,640	880	44	240.00	80.00	4.00	8	4.85
	9	2,890	963	48	321.11	107.04	5.35	9	4.72
Alergia	8	3,721	1,240	62	465.13	155.04	7.75	8	6.84
	9	4,286	1,429	71	476.22	158.74	7.94	10	6.30
	7	4,147	1,382	69	592.43	197.48	9.87	8	7.62
Salud Mental	8	8,084	2,695	135	1,010.50	336.83	16.84	33	3.60
	17	1,614	538	27	94.94	31.65	1.58	9	2.64
	5	586	195	10	117.20	39.07	1.95	5	1.72
	5	3,134	1,045	52	626.80	208.93	10.45	5	9.22
	11	3,327	1,109	55	302.45	100.82	5.04	11	4.55
Obesidad y diabetes	3	1,436	479	24	478.67	159.56	7.98	3	7.04
	28	9,248	3,083	154	330.29	110.10	5.50	17	8.00
	3	3,635	1,212	61	1,211.67	403.89	20.19	8	6.68
	1	64	21	1	64.00	21.33	1.07	1	0.94
	41	14,746	4,915	246	359.66	119.89	5.99	41	6.52
Urgencias	23	21,946	7,315	366	954.17	318.06	15.90	32	7.05
Total	679	216,830	72,277	3,614	319.34	106.45	5.32	593	5.38

PRINCIPALES INDICADORES DE EGRESOS ENE - MAR 2017

Indicador	No. de camas	No. de s(*)	Egresos por Servicio						Rel. Cama /
				Mes			Mes		
	88	64	726	60.50	1.99	11.34	0.95	0.03	0.09
Trasplantes	5	9	44	3.67	0.12	4.89	0.41	0.01	0.20
	118	84	2137	178.08	5.85	25.44	2.12	0.07	0.04
		18	422	35.17	1.16	23.44	1.95	0.09	0.04
		8	332	27.67	0.91	41.50	3.46	0.15	0.02
Total torre Qx.	123	93	2181	181.75	5.98	23.45	1.95	0.06	0.04
	25	16	357	29.75	0.98	22.31	1.86	0.06	0.04
	23	30	568	47.33	1.56	18.93	1.58	0.05	0.05
Cirugía Plástica	18	12	280	23.33	0.77	23.33	1.94	0.06	0.04
	50	13	712	59.33	1.95	54.77	4.56	0.15	0.02
Ortopedia	36	18	376	31.33	1.03	20.89	1.74	0.06	0.05
	61	60	961	80.08	2.63	16.02	1.33	0.04	0.06
	50	30	356	29.67	0.98	11.87	0.99	0.03	0.08
	58	25	262	21.83	0.72	10.48	0.87	0.03	0.10

Nota: A partir del mes de marzo de 2017 no se contabiliza el dato de Días cama en los servicios de Cirugía General, Gastroenterología ni Coloproctología ya que en la Torre quirúrgica No hay camas asignadas específicamente para esos servicios ya que la política para la hospitalización en la Torre es con base a la disponibilidad de las camas del 3° y 4° piso y, por lo tanto, los ingresos y egresos son de acuerdo a la unidad tratante

(*) datos proporcionados por la dirección de recursos humanos

PRINCIPALES INDICADORES DE EGRESOS ENE - MAR 2017

Indicador	No. de camas	No. de (*)	Egresos por Servicio						Rel. Cama /
				Mes			Mes		
Medicina Interna 108	24	9	284	23.67	0.78	31.56	2.63	0.09	0.03
Medicina Interna 110	36	7	347	28.92	0.95	49.57	4.13	0.14	0.02
Medicina Interna 103-B	24	8	304	25.33	0.83	38.00	3.17	0.10	0.03
Subtotal Medicina Interna	84	25	3,827	318.92	10.48	462.25	38.52	1.27	0.02
	12	12	831	69.25	2.28	69.25	5.77	0.19	0.01
	10	15	15	1.25	0.04	1.00	0.08	0.00	1.00
	12	9	194	16.17	0.53	21.56	1.80	0.06	0.05
	55	11	433	36.08	1.19	39.36	3.28	0.11	0.03
	12	9	66	5.50	0.18	7.33	0.61	0.02	0.14
	12	7	42	3.50	0.12	6.00	0.50	0.02	0.17
	26	17	101	8.42	0.28	5.94	0.50	0.02	0.17
	24	28	237	19.75	0.65	8.46	0.71	0.02	0.12
	12	4	196	16.33	0.54	49.00	4.08	0.13	0.02
Gineco - Obstetricia	60	41	1331	110.92	3.65	32.46	2.71	0.09	0.03
Total Camas Censables	851	538	11160	930.00	30.58	20.74	1.73	0.06	1.58
Urgencias		24	21946	1,828.83	60.13	914.42	76.20	2.51	0.00
T.M.I.		11	828	69.00	2.27	75.27	6.27	0.21	0.00
Total	851	573	33,934	2,827.83	92.97	59.22	4.94	0.16	1.49

PRINCIPALES INDICADORES DE CIRUGÍAS POR SERVICIO ENERO - MARZO 2017

Indicador			Corta Estancia		Ambulatorias	Subtotal		Total de Cx
	Mayor	Menor	Mayor	Menor	Menor	Mayor	Menor	
	88	13	101	34	329	189	376	565
Cx Torre Qx.	1,460	84	48	51	3	1,508	138	1,646
Trasplantes	44	21	0	0	0	44	21	65
	0	0	0	0	0	0	0	0
	382	133	8	118	60	390	311	701
Subtotal Torre	1,886	238	56	169	63	1,942	470	2,412
	245	24	0	0	3	245	27	272
	352	40	281	10	233	633	283	916
Cirugía Plástica R.	252	58	18	60	0	270	118	388
	202	30	4	25	17	206	72	278
Ortopedia	272	30	0	0	35	272	65	337
	316	62	2	267	148	318	477	795
	174	4	0	0	0	174	4	178
	45	3	0	0	5	45	8	53
	16	9	0	0	197	16	206	222
Subtotal área quirúrgica	3,760	498	361	531	701	4,121	1,730	5,851

PRINCIPALES INDICADORES DE PROCEDIMIENTOS ENERO - MARZO 2017

Indicador	HOSPITALIZADOS	AMBULATORIOS	TOTAL PROCEDIMIENTOS	TOTAL GLOBAL
	2	515	517	1,082
Cx Torre Qx.	8	37	45	1,691
Trasplantes	12	13	25	90
	368	2,897	3,265	3,265
Motilidad experimental	1	94	95	95
	221	6,791	7,012	7,713
Subtotal Torre	610	9,832	10,442	12,854
	99	1,676	1,775	2,047
	23	2,589	2,612	3,528
Cirugía Plástica R.	8	2,115	2,123	2,511
	13	555	568	846
Ortopedia	11	7	18	355
	116	3,923	4,039	4,834
	135	700	835	1,013
	59	2,089	2,148	2,201
	11	2,992	3,003	3,225
Subtotal área quirúrgica	1,085	26,478	27,563	17,113

PRINCIPALES INDICADORES DE CIRUGÍAS Y PROCEDIMIENTOS ENERO - MARZO 2017

Indicador			Corta Estancia		Ambulato rias	Subtotal		Total de Cx
	Mayor	Menor	Mayor	Menor	Menor	Mayor	Menor	
Medicina Interna 108	0	0	0	0	0	0	0	0
Medicina Interna 110	0	0	0	0	0	0	0	0
Medicina Interna 103-B	0	0	0	0	1	0	1	1
Subtotal Medicina Interna	0	0	0	0	1	0	1	1
	64	58	0	0	0	64	58	122
Malf vascular	0	0	0	0	0	0	0	0
	123	40	0	0	3	123	43	166
	0	1	0	0	42	0	43	43
	0	0	0	0	624	0	624	624
	0	0	0	0	25	0	25	25
	0	0	0	0	0	0	0	0
	0	0	0	0	0	0	0	0
Cl. Dolor	0	0	0	0	0	0	0	0
	187	99	0	0	695	187	794	981
	218	14	0	0	0	218	14	232
Obstetricia	730	369	1	0	0	731	369	1,100
Ginecoobstetricia	948	383	1	0	0	949	383	1,332
Total	4,983	993	463	565	1,725	5,446	3,283	8,729

**PRINCIPALES INDICADORES DE CIRUGÍAS Y PROCEDIMIENTOS ENERO - MARZO
2017**

Indicador	HOSPITALIZADOS	AMBULATORIOS	TOTAL PROCEDIMIENTOS	TOTAL GLOBAL
Medicina Interna 108	107	0	107	107
Medicina Interna 110	224	2	226	226
Medicina Interna 103-B	132	0	132	133
Subtotal Medicina Interna	463	2	465	466
	36	6	42	164
Malf vascular	0	191	191	191
	12	392	404	570
	1,614	2287	3,901	3,944
	0	1,809	1,809	2,433
	0	5	5	30
	0	90	90	90
	0	0	0	0
Cl. Dolor	184	234	418	418
	2,309	5,016	7,325	8,306
	58	82	140	372
Obstetricia	339	3	342	1,442
Ginecoobstetricia	397	85	482	1,814
Total	3,793	32,094	35,887	44,616

CONSULTA POR TIPO Y GRUPO DE EDAD

Grupo de edad

Consultas	< 1	1	2-4	5-9	10-14	15-19	20-29	30-49	50-59	60 +	Total
Primera Vez	1,427	792	1,974	2,605	2,379	4,743	12,889	28,019	16,499	23,028	94,355
Subsecuente	1,207	774	2,276	3,684	3,637	5,118	14,314	37,162	23,907	30,396	122,475
Total	2,634	1,566	4,250	6,289	6,016	9,861	27,203	65,181	40,406	53,424	216,830

CONSULTA POR TIPO Y SEXO

Tipo de Consulta	Femenino	Masculino	No Especificado	Total
Primera Vez	58,770	35,585	0	94,355
Subsecuente	83,916	38,559	0	122,475
Total	142,686	74,144	0	216,830

PRODUCTIVIDAD INSTITUCIONAL
ENERO - MARZO
2017

CONSULTA DE PRIMERA VEZ POR SEXO Y GRUPO DE EDAD

Grupo de edad

CONSULTAS	< 1	1	2-4	5-9	10-14	15-19	20-29	30-49	50-59	60 +	Total
Femenino	644	337	867	1,199	1,127	3,013	8,680	18,549	10,550	13,804	58,770
Masculino	783	455	1,107	1,406	1,252	1,730	4,209	9,470	5,949	9,224	35,585
Total	1,427	792	1,974	2,605	2,379	4,743	12,889	28,019	16,499	23,028	94,355

PRODUCTIVIDAD INSTITUCIONAL
ENERO - MARZO
2017

CONSULTA SUBSECUENTE POR SEXO Y GRUPO DE EDAD

Grupo de edad

CONSULTAS	< 1	1	2-4	5-9	10-14	15-19	20-29	30-49	50-59	60 +	Total
Femenino	556	325	962	1,465	1,594	3,020	9,865	27,824	17,689	20,616	83,916
Masculino	651	449	1,314	2,219	2,043	2,098	4,449	9,338	6,218	9,780	38,559
Total	1,207	774	2,276	3,684	3,637	5,118	14,314	37,162	23,907	30,396	122,475

CONSULTAS POR ENTIDAD FEDERATIVA ENE - MAR 2017

Entidad Federativa	Total	Entidad Federativa	Total
Aguascalientes	121	Nayarit	34
Baja California Norte	21		22
Baja California Sur	18	Oaxaca	2,058
Campeche	44	Puebla	2,767
Coahuila	23		338
Colima	9	Quintana Roo	76
Chiapas	564		146
Chihuahua	25	Sinaloa	27
	100,578	Sonora	18
Durango	29	Tabasco	194
Guanajuato	611	Tamaulipas	75
Guerrero	3,680	Tlaxcala	1,118
Hidalgo	3,315	Veracruz	2,973
Jalisco	67		15
	92,868	Zacatecas	84
	1,527		37
Morelos	2,012	Se ignora	1,336
		Total	216,830

LOGRO CONTRA META PROGRAMADA EN CONSULTAS ENE - MAR 2017

Unidad	Servicio	Meta	Logro	% de Cumplimiento
310-C	Trasplantes	429	1,060	247.09
405-A		826	1,614	195.40
206-A		1,758	3,327	189.25
401-L	Obesidad y diabetes	831	1,436	172.80
310-A		344	586	170.35
111-A		14,707	22,741	154.63
305-C		2,306	3,286	142.50
110-B		885	1,258	142.15
104-B	Audiología y foniatría	1,562	2,147	137.45
109-B	reconstructiva	1,572	2,100	133.59
105-B		3,635	4,801	132.08
310-B		4,084	5,329	130.48
310-I		2,851	3,707	130.02
203-C		2,224	2,890	129.95
406-A		2,962	3,846	129.84
109-A		5,155	6,227	120.80
404-E		4,372	5,203	119.01
402-A	Medicina física y rehabilitación	2,636	3,134	118.89
101-A		4,623	5,456	118.02
106-A	Ortopedia	4,876	5,704	116.98
401-A	Medicina general	19,341	22,436	116.00
404-B		3,731	4,286	114.88

LOGRO CONTRA META PROGRAMADA EN CONSULTAS ENE - MAR 2017

Unidad	Servicio	Meta	Logro	% de Cumplimiento
111-D		2,303	2,640	114.63
403-A		4,145	4,731	114.14
309-A		3,277	3,721	113.55
505-A		15,369	17,331	112.77
404-D	Salud mental	7,265	8,084	111.27
103-B	Medicina interna	490	542	110.61
112-A	Gineco/obstetricia	16,604	18,190	109.55
404-A		3,793	4,147	109.33
102-A		8,906	9,664	108.51
310-D		4,046	4,365	107.88
401-C		14,448	15,351	106.25
501-B		8,765	9,248	105.51
108-A	Medicina interna	718	716	99.72
110-A	Medicina interna	490	467	95.31
105-A		5,339	4,224	79.12
207-G			64	
310-E	Terapia medica intensiva		27	
401-J			744	
TOTAL		181,668	216,830	119.36

COMPARATIVO DE CONSULTA POR SERVICIO ENE - MAR 2016-2017

Unidad	Servicio	2016	2017	% de Cumplimiento
111-D		1,588	2,640	166.25
310-C	Trasplantes	641	1,060	165.37
310-I		2,274	3,707	163.02
111-A		14,195	22,741	160.20
104-B	Audiología y foniatría	1,346	2,147	159.51
206-A		2,187	3,327	152.13
401-J		522	744	142.53
109-B		1,520	2,100	138.16
110-B		912	1,258	137.94
310-D		3,230	4,365	135.14
404-D	Salud mental	6,103	8,084	132.46
401-A	Medicina general	16,991	22,436	132.05
402-A	Medicina física y rehabilitación	2,374	3,134	132.01
108-A	Medicina interna	546	716	131.14
310-B		4,096	5,329	130.10
404-E		4,198	5,203	123.94
404-A		3,436	4,147	120.69
406-A		3,199	3,846	120.23
109-A		5,267	6,227	118.23
305-C		2,797	3,286	117.48
102-A		8,377	9,664	115.36
112-A	Gineco/obstetricia	15,916	18,190	114.29

COMPARATIVO DE CONSULTA POR SERVICIO ENE - MAR 2016-2017

Unidad	Servicio	2016	2017	% de Cumplimiento
203-C		2,574	2,890	112.28
401-C		13,797	15,351	111.26
403-A		4,282	4,731	110.49
309-A		3,368	3,721	110.48
404-B		3,933	4,286	108.98
106-A	Ortopedia	5,305	5,704	107.52
101-A		5,124	5,456	106.48
105-B		4,531	4,801	105.96
505-A		16,399	17,331	105.68
110-A	Medicina interna	446	467	104.71
103-B	Medicina interna	523	542	103.63
501-B		8,932	9,248	103.54
310-A		577	586	101.56
401-L	Obesidad y diabetes	1,601	1,436	89.69
405-A		1,934	1,614	83.45
207-G		82	64	78.05
105-A		5,657	4,224	74.67
310-E	Terapia medica intensiva	0	27	0.00
Total institucional		180,780	216,830	119.94

COMPARATIVO DE PRODUCTIVIDAD DE CONSULTA DE 1ª VEZ Y PORCENTAJE POR SERVICIO ENE - MAR 2016-2017

Unidad	Servicio	Ira Vez			
		2016		2017	
		Consulta por Servicio	total de Ira Vez	Consulta por Servicio	total de Ira Vez
101		1,608	1.98	1,936	2.05
102		2,681	3.30	3,129	3.32
103-B	Medicina Interna	218	0.27	222	0.24
104 B	Audiología y Fonoaudiología	526	0.65	736	0.78
104 C	Cirugía Plástica y Reconstructiva	765	0.94	437	0.46
105		1,804	2.22	1,514	1.60
105-B		1,822	2.24	2,090	2.22
106	Ortopedia	2,690	3.31	2,701	2.86
108	Medicina Interna	282	0.35	327	0.35
109		1,591	1.96	2,138	2.27
110	Medicina Interna	228	0.28	240	0.25
110-B		287	0.35	292	0.31
111-A		2,063	2.54	3,694	3.92
111-A		84	0.10	192	0.20
		2,147	2.64	3,886	4.12
111-D		355	0.44	576	0.61
112		1,724	2.12	2,171	2.30
112	Obstetricia	839	1.03	1,207	1.28
112	Biología Reproductiva Humana	32	0.04	39	0.04
112	Colposcopia	429	0.53	523	0.55
112		89	0.11	0	0.00
112		56	0.07	133	0.14
112	Urgencias gineco/obstetricas	2,757	3.40	3,059	3.24
112		138	0.17	0	0.00
Subtotal de Gineco-Obstetricia 112		6,064	7.47	7,132	7.56

COMPARATIVO DE PRODUCTIVIDAD DE CONSULTA DE 1a VEZ Y PORCENTAJE POR SERVICIO ENE – MAR 2016 - 2017

Unidad	Servicio	1ra Vez			
		2016		2017	
		Consulta por Servicio	1ra Vez	Consulta por Servicio	1ra Vez
203		508	0.63	663	0.70
206-A		1,341	1.65	1,659	1.76
305-C		1,167	1.44	1,419	1.50
309-A		426	0.52	346	0.37
310-B		1,671	2.06	1,779	1.89
310-C	Trasplantes	103	0.13	74	0.08
310-D		1,133	1.40	1,362	1.44
310-D	Motilidad Experimental	8	0.01	20	0.02
310-D		6	0.01	107	0.11
310-D	Clínica del Hígado	282	0.35	341	0.36
		1,429	1.76	1,830	1.94
310-I		725	0.89	1,180	1.25
310-E	Terapia Intensiva	0	0	26	0.03
311		233	0.29	203	0.22
401	Urgencias médico	13,797	16.99	15,351	16.27
401	Medicina General	11,845	14.59	15,421	16.34
401		65	0.08	153	0.16
	Subtotal de Medicina General	11,910	14.67	15,574	16.51
401-L	Obesidad y diabetes	370	0.46	366	0.39
402		1,074	1.32	1,517	1.61

**COMPARATIVO DE PRODUCTIVIDAD DE CONSULTA DE 1a VEZ Y PORCENTAJE POR SERVICIO
ENE - MAR 2016-2017**

Unidad	Servicio	1ra Vez			
		2016		2017	
		Consulta por Servicio	de 1ra Vez	Consulta por Servicio	1ra Vez
403		1,327	1.63	1,474	1.56
404 E		879	1.08	943	1.00
404-A		744	0.92	1,202	1.27
404-B		1,257	1.55	1,296	1.37
404-B		25	0.03	18	0.02
404-B	Clínica de Hipodermología	29	0.04	13	0.01
404-B		153	0.19	138	0.15
		1,464	1.80	1,465	1.55
404-D		469	0.58	603	0.64
404-D		1,074	1.32	1,507	1.60
Subtotal de Salud Mental 404-D		1,543	1.90	2,110	2.24
405		756	0.93	616	0.65
406		801	0.99	1,047	1.11
503		6,437	7.93	6,737	7.14
207-G		23	0.03	17	0.02
505		6,450	10.46	6,250	8.59
505		2,949	3.63	3,151	3.34
TOTAL		81,195	100.00	94,355	100.00

COMPARATIVO DE PRODUCTIVIDAD DE CONSULTA SUBSECUENTE Y PORCENTAJE POR SERVICIO ENE - MAR 2016-2017

Unidad	Servicio	Subsecuente			
		2016		2017	
		Consulta por Servicio	subsecuente	Consulta por Servicio	subsecuente
101		3,516	3.53	3,520	2.87
102		5,696	5.72	6,535	5.34
103 B	Medicina Interna	305	0.31	320	0.26
104 B	Audiología y Foniatría	820	0.82	1,411	1.15
104 C	Cirugía Plástica y Reconstructiva	755	0.76	1,663	1.36
105		3,853	3.87	2,710	2.21
105-B		2,709	2.72	2,711	2.21
106	Ortopedia	2,615	2.63	3,003	2.45
108	Medicina Interna	264	0.27	389	0.32
109-A		3,676	3.69	4,089	3.34
110-A	Medicina Interna	218	0.22	227	0.19
110-B		625	0.63	966	0.79
111-A		10,428	10.47	17,181	14.03
111-A		1,620	1.63	1,674	1.37
		12,048	12.10	18,855	15.39
111-D		1,233	1.24	2,064	1.69
112		4,914	4.93	5,391	4.40
112	Obstetricia	2,636	2.65	3,043	2.48
112	Biología Reproductiva Humana	82	0.08	196	0.16
112	Colposcopia	1,292	1.30	1,514	1.24
112		246	0.25	0	0.00
112		43	0.04	529	0.43
112	Urgencias gineco/obstetricas	520	0.52	385	0.31
112		119	0.12	0	0.00
Subtotal de Gineco-Obstetricia 112		9,852	9.89	11,058	9.03

COMPARATIVO DE PRODUCTIVIDAD DE CONSULTA SUBSECUENTE Y PORCENTAJE POR SERVICIO ENE - MAR 2016-2017

Unidad	Servicio	Subsecuente			
		2016		2017	
		Consulta por Servicio	total subsecuente	Consulta por Servicio	total subsecuente
203		2,066	2.07	2,227	1.82
206-A		846	0.85	1,668	1.36
305-C		1,630	1.64	2,216	1.81
309		2,942	2.95	3,375	2.76
310-B		2,425	2.44	3,550	2.90
310-C	Trasplantes	538	0.54	637	0.52
310-D		1,220	1.23	1,573	1.28
310-D	Motilidad Experimental	11	0.01	16	0.01
310-D		8	0.01	103	0.08
310-D	Clínica del Hgado	562	0.56	843	0.69
		1,801	1.81	2,535	2.07
310-I		1,549	1.56	2,527	2.06
310-E	Terapia Intensiva	0	0	1	0.00
311		344	0.35	383	0.31
401	Medicina General	5,146	5.17	7,015	5.73
401		457	0.46	591	0.48
Subtotal de Medicina General 401		5,603	5.63	7,606	6.21
401-L	Obesidad y diabetes	1,231	1.24	1,070	0.87
402		1,300	1.31	1,617	1.32

COMPARATIVO DE PRODUCTIVIDAD DE CONSULTA SUBSECUENTE Y PORCENTAJE POR SERVICIO ENE - MAR 2016-2017

Unidad	Servicio	Subsecuente			
		2016		2017	
		Consulta por Servicio	total subsecuente	Consulta por Servicio	total subsecuente
403		2,955	2.97	3,257	2.66
404 E		3,319	3.33	4,260	3.48
404-A		2,692	2.70	2,945	2.40
404-B		1,663	1.67	2,138	1.75
404-B		531	0.53	352	0.29
404-B	Cí nica de Hipó á lmo e	90	0.09	124	0.10
404-B		185	0.19	207	0.17
		2,69	2.48	2,821	2.30
404-C		1,404	1.41	1,876	1.53
404-C		3,156	3.17	4,098	3.35
Subtotal de Salud Mental 404-C		4,560	4.58	5,974	4.88
405		1,178	1.18	998	0.81
406		2,398	2.41	2,799	2.29
503		2,495	2.51	2,511	2.05
207-G	Animalias vasculares	59	0.06	47	0.04
505		7,000	7.07	7,930	6.50
505		0	0.00	0	0.00
TOTAL		99,585	100.00	122,475	100.00

COMPARATIVO DE PRODUCTIVIDAD DE CONSULTA TOTAL Y PORCENTAJE POR SERVICIO ENE - MAR 2016- 2017

Unidad	Servicio	Total			
		2016		2017	
		Consulta por Servicio	total de la consulta	Consulta por Servicio	total de la consulta
101		5,124	2.83	5,456	2.52
102		8,377	4.63	9,664	4.46
103 B	Medicina Interna	523	0.29	542	0.25
104 B	Audiología y Foniología	1,346	0.74	2,147	0.99
104 C	Cirugía Plástica y Reconstructiva	1,520	0.84	2,100	0.97
105-A		5,657	3.13	4,224	1.95
105-B		4,531	2.51	4,801	2.21
106	Ortopedia	5,305	2.93	5,704	2.63
108	Medicina Interna	546	0.30	716	0.33
109		5,267	2.91	6,227	2.87
110	Medicina Interna	446	0.25	467	0.22
110 B		912	0.50	1,258	0.58
111-A		12,491	6.91	20,875	9.63
111-A		1,704	0.94	1,866	0.86
		14,195	8.83	22,741	11.67
111-D		1,588	0.88	2,640	1.22
112		6,638	3.67	7,562	3.49
112	Obstetricia	3,475	1.92	4,250	1.96
112	Biología Reproductiva Humana	114	0.06	235	0.11
112	Colposcopia	1,721	0.95	2,037	0.94
112		335	0.19	0	0.00
112		99	0.05	662	0.31
112	Urgencias gineco/obstetricas	3,277	1.81	3,444	1.59
112		257	0.14	0	0.00
Subtotal de Gineco-Obstetricia 112		15,916	9.90	18,190	9.33

COMPARATIVO DE PRODUCTIVIDAD DE CONSULTA TOTAL Y PORCENTAJE POR SERVICIO ENE - MAR 2016-2017

Unidad	Servicio	Total			
		2016		2017	
		Consulta por Servicio	total de la consulta	Consulta por Servicio	total de la consulta
203		2,574	1.42	2,890	1.33
206-A		2,187	1.21	3,327	1.53
305-C		2,797	1.55	3,635	1.68
309		3,368	1.86	3,721	1.72
310-B		4,096	2.27	5,329	2.46
310-C	Trasplantes	641	0.35	711	0.33
310-D		2,353	1.30	2,935	1.35
310-D	Motilidad Experimental	19	0.01	36	0.02
310-D		14	0.01	210	0.10
310-D	Clínica del Hgado	844	0.47	1,184	0.55
		3,230	2.01	4,365	2.24
310-I		2,274	1.26	3,707	1.71
310-E	Terapia Intensiva	0	0	27	0.01
311		577	0.32	586	0.27
401	Urgencias médico quirúrgicas	13,797	7.63	15,351	7.08
401	Medicina General	16,991	9.40	22,436	10.35
401		522	0.29	744	0.34
	Subtotal de Medicina General 401	17,513	9.69	23,180	10.69
401-L	Obesidad y diabetes	1,601	0.89	1,436	0.66
402	Medicina Física y	2,374	1.31	3,134	1.45

**COMPARATIVO DE PRODUCTIVIDAD DE CONSULTA TOTAL Y PORCENTAJE POR SERVICIO
ENERO - MARZO 2016-2017**

Unidad	Servicio	Total			
		2016		2017	
		Consulta por Servicio	de la consulta	Consulta por Servicio	total de la consulta
403		4,282	2.37	4,731	2.18
404 E		4,198	2.32	5,203	2.40
404-A		3,436	1.90	4,147	1.91
404-B		2,920	1.62	3,434	1.58
404-B		556	0.31	370	0.17
404-B	Clínica de Hipertensión	119	0.07	137	0.06
404-B		338	0.19	345	0.16
		3,933	2.45	4,286	2.20
404-C		1,873	1.04	2,479	1.14
404-C		4,230	2.34	5,605	2.58
Subtotal de Salud Mental 404-C		6,103	3.80	8,084	4.15
405		1,934	1.07	1,614	0.74
406		3,199	1.77	3,846	1.77
503		8,932	4.94	9,248	4.27
207-G	Animales vasculares	82	0.05	64	0.03
505		13,450	8.37	14,180	7.28
505		2,949	1.63	3,151	1.45
TOTAL		180,780	100.00	216,830	100.00

COMPARATIVO DE PRODUCTIVIDAD DE CONSULTA 1a VEZ Y SUBSECUENTE, POR PORCENTAJE EN RELACIÓN AL TOTAL DEL SERVICIO Y AL TOTAL DE LA CONSULTA ENE - MAR 2016-2017

Unidad	Servicio	2016			2017		
		Ira Vez	Subsecuente	Total	Ira Vez	Subsecuente	Total
		al total del servicio	total del servicio	total de consulta	total del servicio	total del servicio	total de consulta
101		31.38	68.62	2.83	35.48	64.52	2.52
102		32.00	68.00	4.63	32.38	67.62	4.46
103 B	Medicina Interna	41.68	58.32	0.29	40.96	59.04	0.25
104 B	Audiología y Foniología	39.08	60.92	0.74	34.28	65.72	0.99
104 C	Cirugía Plástica y Rec.	50.33	49.67	0.84	20.81	79.19	0.97
105-A		31.89	68.11	3.13	35.84	64.16	1.95
105-B		40.21	59.79	2.51	43.53	56.47	2.21
106	Ortopedia	50.71	49.29	2.93	47.35	52.65	2.63
108	Medicina Interna	51.65	48.35	0.30	45.67	54.33	0.33
109		30.21	69.79	2.91	34.33	65.67	2.87
110	Medicina Interna	51.12	48.88	0.25	51.39	48.61	0.22
110 B		31.47	68.53	0.50	23.21	76.79	0.58
111-A		16.52	83.48	6.91	17.70	82.30	9.63
111-A		4.93	95.07	0.94	10.29	89.71	0.86
		15.13	84.87	8.83	17.09	82.91	11.67
111-D		22.36	77.64	0.88	21.82	78.18	1.22
112		25.97	74.03	3.67	28.71	71.29	3.49
112	Obstetricia	24.14	75.86	1.92	28.40	71.60	1.96
112	Biología Reproductiva Humana	28.07	71.93	0.06	16.60	83.40	0.11
112	Colposcopia	24.93	75.07	0.95	25.68	74.32	0.94
112		26.57	73.43	0.19	0.00	0.00	0.00
112		56.57	43.43	0.05	20.09	79.91	0.31
112	Urgencias Gineco/Obstetricas	84.13	15.87	1.81	88.82	11.18	1.59
112		53.70	46.30	0.14	0.00	0.00	0.00
Subtotal de Gineco-Obstetricia 112		38.10	61.90	9.90	39.21	60.79	9.33

COMPARATIVO DE PRODUCTIVIDAD DE CONSULTA 1a VEZ Y SUBSECUENTE, POR PORCENTAJE EN RELACIÓN AL TOTAL DEL SERVICIO Y AL TOTAL DE LA CONSULTA ENE - MAR 2016-2017

Unidad	Servicio	2016			2017		
		Ira Vez	Subsecuente	Total	Ira Vez	Subsecuente	Total
		al total del servicio	total del servicio	total de consulta	total del servicio	total del servicio	al total de consulta
203		19.74	80.26	1.42	22.94	77.06	1.33
206-A		61.32	38.68	1.21	49.86	50.14	1.53
305-C		41.72	58.28	1.55	39.04	60.96	1.68
309		12.65	87.35	1.86	9.30	90.70	1.72
310-B		40.80	59.20	2.27	33.38	66.62	2.46
310-C	Trasplantes	16.07	83.93	0.35	10.41	89.59	0.33
310-D		48.15	51.85	1.30	46.41	53.59	1.35
310-D	Motilidad Experimental	42.11	57.89	0.01	55.56	44.44	0.02
310-D		42.86	57.14	0.01	50.95	49.05	0.10
310-D	Cí nica del H gado	33.41	66.59	0.47	28.80	71.20	0.55
		44.24	55.76	2.01	41.92	58.08	2.24
310-I		31.88	68.12	1.26	31.83	68.17	1.71
310 E	Terapia Intensiva	0.00	0.00	0.00	96.30	3.70	0.01
311		40.38	59.62	0.32	34.64	65.36	0.27
401	Urgencias M dco	100.00	0.00	7.63	100.00	0.00	7.08
401	Medicina General	69.71	30.29	9.40	68.73	31.27	10.35
401		12.45	87.55	0.29	20.56	79.44	0.34
Subtotal de Medicina General 401		68.01	31.99	9.69	67.19	32.81	10.69
401-L	Obesidad y diabetes	23.11	76.89	0.89	25.49	74.51	0.66
402		45.24	54.76	1.31	48.40	51.60	1.45

COMPARATIVO DE PRODUCTIVIDAD DE CONSULTA 1a VEZ Y SUBSECUENTE, POR PORCENTAJE EN RELACIÓN AL TOTAL DEL SERVICIO Y AL TOTAL DE LA CONSULTA ENE - MAR 2016-2017

Unidad	Servicio	2016			2017		
		Ira Vez	Subsecuente	Total	Ira Vez	Subsecuente	Total
		al total del servicio	total del servicio	total de consulta	total del servicio	total del servicio	al total de consulta
403		30.99	69.01	2.37	31.16	68.84	2.18
404 E		20.94	79.06	2.32	18.12	81.88	2.40
404-A		21.65	78.35	1.90	28.98	71.02	1.91
404-B		43.05	56.95	1.62	37.74	62.26	1.58
404-B		4.50	95.50	0.31	4.86	95.14	0.17
404-B		24.37	75.63	0.07	9.49	90.51	0.06
404-B		45.27	54.73	0.19	40.00	60.00	0.16
		37.22	62.78	2.45	34.18	65.82	2.20
404-C		25.04	74.96	1.04	24.32	75.68	1.14
404-C		25.39	74.61	2.34	26.89	73.11	2.58
Subtotal Salud Mental 404-C		25.28	74.72	3.80	26.10	73.90	4.15
405		39.09	60.91	1.07	38.17	61.83	0.74
406		25.04	74.96	1.77	27.22	72.78	1.77
503		72.07	27.93	4.94	72.85	27.15	4.27
207-G		28.05	71.95	0.05	26.56	73.44	0.03
505		47.96	52.04	8.37	44.08	55.92	7.28
505		100.00	0.00	1.63	100.00	0.00	1.45
Total		44.91	55.09	100.00	43.52	56.48	100.00

COMPARATIVO DE PRODUCTIVIDAD DE CONSULTA 1a VEZ Y SUBSECUENTE, TOTAL E ÍNDICE DE CONCENTRACIÓN, POR SERVICIO, ENE - MAR 2016-2017

Unidad	Servicio	Consulta			Índice de Concentra.	Consulta			Índice de Concentr
		2016				2017			
		Ira Vez	Subsecuente	Total		Ira Vez	Subsecuente	Total	
101		1,608	3,516	5,124	2.19	1,936	3,520	5,456	1.82
102		2,681	5,696	8,377	2.12	3,129	6,535	9,664	2.09
103B	Medicina Interna	218	305	523	1.40	222	320	542	1.44
104 B	Audiología y foniatría	526	820	1,346	1.56	736	1,411	2,147	1.92
104 C		765	755	1,520	0.99	437	1,663	2,100	3.81
105		1,804	3,853	5,657	2.14	1,514	2,710	4,224	1.79
105		1,822	2,709	4,531	1.49	2,090	2,711	4,801	1.30
106	Ortopedia	2,690	2,615	5,305	0.97	2,701	3,003	5,704	1.11
108	Medicina Interna	282	264	546	0.94	327	389	716	1.19
109		1,591	3,676	5,267	2.31	2,138	4,089	6,227	1.91
110	Medicina Interna	228	218	446	0.96	240	227	467	0.95
110 B		287	625	912	2.18	292	966	1,258	3.31
111A		2,063	10,428	12,491	5.05	3,694	17,181	20,875	4.65
111A		84	1,620	1,704	19.29	192	1,674	1,866	8.72
		2,147	12,048	14,195	5.61	3,886	18,855	22,741	4.85
111D		355	1,233	77.64	3.47	576	2,064	2,640	3.58
112		1,724	4,914	74.03	2.85	2,171	5,391	7,562	2.48
112	Obstetricia	839	2,636	75.86	3.14	1,207	3,043	4,250	2.52
112	Humana	32	82	71.93	2.56	39	196	235	5.03
112	Colposcopia	429	1,292	75.07	3.01	523	1,514	2,037	2.89
112		89	246	73.43	2.76	0	0	0	0.00
112	Familiar	56	43	43.43	0.77	133	529	662	3.98
112	Urgencias	2,757	520	15.87	0.19	3,059	385	3,444	0.13
112		138	119	46.30	0.86	0	0	0	0.00
Subtotal Gineco-Obstetricia 112		6,064	9,852	15,916	1.62	7,132	11,058	18,190	1.55

COMPARATIVO DE PRODUCTIVIDAD DE CONSULTA 1a VEZ Y SUBSECUENTE, TOTAL E ÍNDICE DE CONCENTRACIÓN, POR SERVICIO ENE - MAR 2016-2017

Unidad	Servicio	Consulta			Índice de Concentra.	Consulta			Índice de Concentra.
		2016				2017			
		1ra Vez	Subsecuente	Total		1ra Vez	Subsecuente	Total	
203		508	2,066	2,574	4.07	663	2,227	2,890	3.36
206-A		1,341	846	2,187	0.63	1,659	1,668	3,327	1.01
305-C		1,167	1,630	2,797	1.40	1,419	2,216	3,635	1.56
309		426	2,942	3,368	6.91	346	3,375	3,721	9.75
310-B		1,671	2,425	4,096	1.45	1,779	3,550	5,329	2.00
310-C	Trasplantes	103	538	641	5.22	74	637	711	8.61
310-D		1,133	1,220	2,353	1.08	1,362	1,573	2,935	1.15
310-D	Motilidad Experimental	8	11	19	1.38	20	16	36	0.80
310-D		6	8	14	1.33	107	103	210	0.96
310-D	Clínica del Hgado	282	562	844	1.99	341	843	1,184	2.47
		1,429	1,801	3,230	1.26	1,830	2,535	4,365	1.39
310-I		725	1,549	2,274	2.14	1,180	2,527	3,707	2.14
310 E	Terapia Intensiva	0	0	0	0.00	26	1	27	0.04
311		233	344	577	1.48	203	383	586	1.89
401		13,797	0	13,797	0.00	15,351	0	15,351	0.00
401	Medicina General	11,845	5,146	16,991	0.43	15,421	7,015	22,436	0.45
401		65	457	522	7.03	153	591	744	3.86
Subtotal Medicina General 401		11,910	5,603	17,513	0.47	15,574	7,606	23,180	0.49
401-L	Obesidad y diabetes	370	1,231	1,601	1.21	366	1,070	1,436	2.92
402		1,074	1,300	2,374	2.23	1,517	1,617	3,134	1.07

COMPARATIVO DE PRODUCTIVIDAD DE CONSULTA 1a VEZ Y SUBSECUENTE, TOTAL E ÍNDICE DE CONCENTRACIÓN, POR SERVICIO, ENE - MAR 2016-2017

Unidad	Servicio	Consulta			Índice de	Consulta			Índice de
		2016				2017			
		Ira Vez	Subsecuente	Total		Ira Vez	Subsecuente	Total	
403		1,327	2,955	4,282	2.23	1,474	3,257	4,731	2.21
404 E		879	3,319	4,198	3.78	943	4,260	5,203	4.52
404-A		744	2,692	3,436	3.62	1,202	2,945	4,147	2.45
404-B		1,257	1,663	2,920	1.32	1,296	2,138	3,434	1.65
404-B		25	531	556	21.24	18	352	370	19.56
404-B		29	90	119	3.10	13	124	137	9.54
404-B		153	185	338	1.21	138	207	345	1.50
		1,464	2,469	3,933	1.69	1,465	2,821	4,286	1.93
404-C		469	1,404	1,873	2.99	603	1,876	2,479	3.11
404-C		1,074	3,156	4,230	2.94	1,507	4,098	5,605	2.72
Subtotal Salud Mental 404-C		1,543	4,560	6,103	2.96	2,110	5,974	8,084	2.83
405		756	1,178	1,934	1.56	616	998	1,614	1.62
406		801	2,398	3,199	2.99	1,047	2,799	3,846	2.67
503		6,437	2,495	8,932	0.39	6,737	2,511	9,248	0.37
207-G	vasculares	23	59	82	2.57	17	47	64	2.76
505		6,450	7,000	13,450	1.09	6,250	7,930	14,180	1.27
505		2,949	0	2,949	0.00	3,151	0	3,151	0.00
Total		81,195	99,585	180,780	1.23	94,355	122,475	216,830	1.30

COMPARATIVO DE PRODUCTIVIDAD DE CONSULTA POR ÁREA TRONCAL, ENE - MAR 2016

	1a VEZ			SUBSECUENTE			TOTAL		
	Consulta	al total de la vez	al total del servicio	Consult	total subsecuente	total del servicio	Consulta	total de consultas	concentra
Medicina Interna	26,599	43.12	43.31	34,816	35.14	56.69	61,415	38.20	1.31
	25,336	41.07	34.59	47,917	48.37	65.41	73,253	45.57	1.89
Gineco/o bstetricia	3,307	5.36	26.17	9,332	9.42	73.83	12,639	7.86	2.82
	6,450	10.46	47.96	7,000	7.07	52.04	13,450	8.37	1.09
TOTAL	61,692	100.00	38.38	99,065	100.00	61.62	160,757	100.00	1.61

COMPARATIVO DE PRODUCTIVIDAD DE CONSULTA POR ÁREA TRONCAL, ENE - MAR 2017

N	1a VEZ			SUBSECUENTE			TOTAL		
	Consulta	al total de la vez	al total del servicio	Consulta	al total subsecuente	total del servicio	Consulta	al total de consultas	concentra
Medicina Interna	38,433	52.80	47.08	43,192	35.38	52.92	81,625	41.88	1.12
	24,038	33.02	28.50	60,295	49.39	71.50	84,333	43.27	2.51
Gineco/o bstetricia	4,073	5.60	27.62	10,673	8.74	72.38	14,746	7.57	2.62
	6,250	8.59	44.08	7,930	6.50	55.92	14,180	7.28	1.27
TOTAL	72,794	100.00	37.35	122,090	100.00	62.65	194,884	100.00	1.68

COMPARATIVO DE CAMAS CENSABLES Y DÍAS CAMAS CENSABLES POR SERVICIO ENE - MAR 2016-2017

UNIDAD	SERVICIO	CAMAS CENSABLES				DÍAS CAMAS CENSABLES			
		2016		2017		2016		2017	
		ABSOLUTO	RELATIVO	ABSOLUTO	RELATIVO	ABSOLUTO	RELATIVO	ABSOLUTO	RELATIVO
101		25	2.90	25	2.94	2,275	2.90	2,400	2.95
102		27	3.13	23	2.70	2,093	2.67	2,208	2.71
103 B	Medicina Interna	24	2.78	24	2.82	2,184	2.79	2,304	2.83
	Cirugía Plástica y Reconstructiva	18	2.09	18	2.12	1,638	2.09	1,728	2.12
105		50	5.79	50	5.88	4,550	5.80	4,800	5.90
105		12	1.39	12	1.41	1,092	1.39	1,152	1.42
106	Ortopedia	36	4.17	36	4.23	2,821	3.60	3,403	4.18
108	Medicina Interna	36	4.17	36	4.23	3,276	4.18	3,240	3.98
109		10	1.16	10	1.18	910	1.16	944	1.16
110	Medicina Interna	24	2.78	24	2.82	2,184	2.79	2,304	2.83
		12	1.39	12	1.41	1,092	1.39	1,152	1.42
111-A		61	7.07	61	7.17	5,357	6.83	5,856	7.19
111-D		55	6.37	55	6.46	5,005	6.38	5,280	6.49
112	Gineco/obstetricia	60	6.95	60	7.05	5,460	6.96	5,760	7.08
		24	2.78	24	2.82	2,184	2.79	2,304	2.83
305-C		12	1.39	12	1.41	1,092	1.39	1,152	1.42
310-B		0	0.00	0	0.00	7,728	9.86	0	0.00
310-C	Trasplantes	5	0.58	5	0.59	502	0.64	480	0.59
310-D		0	0.00	0	0.00	1,223	1.56	0	0.00
310-I		0	0.00	0	0.00	372	0.47	0	0.00
310-T		118	13.67	118	13.87	3,343	4.26	11,328	13.92
403		50	5.79	50	5.88	4,511	5.75	4,800	5.90
404		12	1.39	12	1.41	1,001	1.28	1,152	1.42
404		12	1.39	12	1.41	1,031	1.32	1,152	1.42
405		26	3.01	26	3.06	2,366	3.02	2,496	3.07
406		60	6.95	58	6.82	5,147	6.57	5,552	6.82
505		94	10.89	88	10.34	7,961	10.15	8,448	10.38
TOTAL		863	100.00	851	100.00	78,398	100.00	81,395	100.00

COMPARATIVO DE DÍAS PACIENTE Y PORCENTAJE DE OCUPACIÓN POR SERVICIO ENE - MAR 2016-2017

UNIDAD	SERVICIO	2016		2017		2016	2017
		ABSOLUTO	RELATIVO	ABSOLUTO	RELATIVO		
		101		1,487	2.42		
102		1,101	1.79	1,099	1.63	52.60	49.77
103 B	Medicina Interna	2,202	3.58	2,272	3.37	100.82	98.61
	Cirugía Plástica y Reconstructiva	1,262	2.05	1,272	1.89	77.05	73.61
105		3,841	6.25	3,947	5.86	84.42	82.23
105		1,079	1.76	1,147	1.70	98.81	99.57
106	Ortopedia	2,315	3.77	2,793	4.15	82.06	82.07
108	Medicina Interna	3,197	5.20	3,111	4.62	97.59	96.02
109		575	0.94	599	0.89	63.19	63.45
110	Medicina Interna	2,136	3.48	2,334	3.47	97.80	101.30
		1,012	1.65	1,089	1.62	92.67	94.53
111-A		4,283	6.97	4,913	7.29	79.95	83.90
111-D		4,890	7.96	5,123	7.61	97.70	97.03
112	Gineco/Obstetricia	3,344	5.44	3,379	5.02	61.25	58.66
		1,855	3.02	2,146	3.19	84.94	93.14
305-C		716	1.17	867	1.29	65.57	75.26
310-B		4,998	8.13	6,024	8.94	0.00	0.00
310-C	Transplantes	280	0.46	301	0.45	55.78	62.71
310-D		968	1.58	2,324	3.45	0.00	0.00
310-I		301	0.49	1,993	2.96	0.00	0.00
310-T		2,849	4.64	0	0.00	85.22	0.00
403		4,217	6.86	4,733	7.03	93.48	98.60
404		838	1.36	814	1.21	83.72	70.66
404		769	1.25	826	1.23	74.59	71.70
405		1,221	1.99	1,490	2.21	51.61	59.70
406		3,900	6.35	4,475	6.64	75.77	80.60
505		5,807	9.45	6,441	9.56	72.94	76.24
TOTAL		61,443	100.00	67,350	100.00	78.37	82.74

COMPARATIVO DE INGRESOS Y EGRESOS HOSPITALARIOS POR SERVICIO ENE - MAR 2016-2017

UNIDAD	SERVICIO	Ingresos Hospitalarios				Egresos Hospitalarios			
		2016		2017		2016		2017	
		ABSOLUTO	RELATIVO	ABSOLUTO	RELATIVO	ABSOLUTO	RELATIVO	ABSOLUTO	RELATIVO
101		321	3.10	365	3.20	316	3.08	357	3.20
102		409	3.95	570	5.00	408	3.98	568	5.09
103 B	Medicina Interna	314	3.03	289	2.53	308	3.00	284	2.54
104 C	Cirugía Plástica y Reconstructiva	199	1.92	281	2.46	200	1.95	280	2.51
105		638	6.16	710	6.22	631	6.15	712	6.38
105		652	6.29	845	7.41	648	6.32	831	7.45
106	Ortopedia	272	2.62	387	3.39	268	2.61	376	3.37
108	Medicina Interna	353	3.41	371	3.25	344	3.35	347	3.11
109		19	0.18	14	0.12	19	0.19	15	0.13
110	Medicina Interna	321	3.10	307	2.69	313	3.05	304	2.72
110 A		161	1.55	198	1.74	168	1.64	194	1.74
111-A		972	9.38	997	8.74	970	9.45	961	8.61
111-D		447	4.31	447	3.92	442	4.31	433	3.88
112	Gineco/obstetricia	1,414	13.65	1,343	11.77	1,409	13.73	1,331	11.93
302 B		244	2.35	242	2.12	241	2.35	237	2.12
305-C		151	1.46	197	1.73	152	1.48	196	1.76
310-B		1,378	13.30	1,416	12.41	1,361	13.26	1,383	12.39
310-C	Transplantes	41	0.40	46	0.40	41	0.40	44	0.39
310-D		356	3.44	438	3.84	349	3.40	422	3.78
310-I		189	1.82	347	3.04	183	1.78	332	2.97
310-T		0	0.00	0	0.00	0	0.00	0	0.00
403		372	3.59	367	3.22	368	3.59	356	3.19
404		64	0.62	44	0.39	63	0.61	42	0.38
404		89	0.86	65	0.57	86	0.84	66	0.59
405		94	0.91	97	0.85	91	0.89	101	0.91
406		276	2.66	270	2.37	269	2.62	262	2.35
505		616	5.94	756	6.63	613	5.97	726	6.51
TOTAL		10,362	100.00	11,409	100.00	10,261	100.00	11,160	100.00

COMPARATIVO DE CIRUGÍAS, PROCEDIMIENTOS Y DE DÍAS ESTANCIA POR SERVICIO ENE - MAR 2016-2017

UNIDAD	SERVICIO	2016		2017		2016		2017	
		Mayores y Menores	Procedimientos	Mayores y Menores	Procedimientos	ABSOLUTO	RELATIVO	ABSOLUTO	RELATIVO
101		335	2,741	272	1,775	882	1.46	1,263	1.92
102		585	2,304	916	2,612	859	1.42	1,070	1.63
103 B	Medicina Interna	0	197	0	107	2,245	3.72	2,379	3.62
104 C	Cirugía Plástica y Reconstructiva	280	1,410	388	2,123	1,092	1.81	1,479	2.25
105		236	617	278	568	3,149	5.22	3,197	4.86
105		29	3,343	43	3,901	4,047	6.71	3,883	5.91
106	Ortopedia	233	8	337	18	1,719	2.85	2,327	3.54
108	Medicina Interna	0	93	0	226	2,907	4.82	2,795	4.25
109		637	1,546	624	1,809	153	0.25	117	0.18
110	Medicina Interna	0	230	1	132	2,088	3.46	2,331	3.55
110 B		0	0	0	0	803	1.33	931	1.42
111-A		609	4,071	795	4,039	4,463	7.40	4,678	7.12
111-D		0	0	0	0	6,168	10.22	5,924	9.01
112	Gineco/Obstetricia	1,369	494	1,332	482	3,307	5.48	3,264	4.97
203		0	353	0	418	0	0.00	0	0.00
302 B		160	84	122	42	1,477	2.45	1,582	2.41

COMPARATIVO DE CIRUGÍAS, PROCEDIMIENTOS Y DE DÍAS ESTANCIA POR SERVICIO ENE - MAR 2016-2017

UNIDAD	SERVICIO	2016		2017		2016		2017	
		Mayores y Menores	Procedimientos	Mayores y Menores	Procedimientos	Días Estancia			
						ABSOLUTO	RELATIVO	ABSOLUTO	RELATIVO
305-C		142	59	166	404	708	1.17	772	1.17
310-B		632	761	1,646	45	6,062	10.05	6,184	9.41
310-C	Transplantes	29	19	65	25	286	0.47	296	0.45
310-D		0	904	0	3,360	1,536	2.55	2,556	3.89
310-I		620	3,749	701	7,012	1,179	1.95	1,993	3.03
401		504	12	0	0	0	0.00	0	0.00
403		203	556	178	835	3,898	6.46	4,381	6.66
404		147	2,490	222	3,003	0	0.00	0	0.00
404		27	0	25	5	655	1.09	383	0.58
404		0	112	0	90	549	0.91	354	0.54
405		6	89	0	0	1,276	2.11	1,504	2.29
406		63	2,006	53	2,148	3,550	5.88	3,745	5.70
505		456	2,538	565	517	5,284	8.76	6,351	9.66
207	vasculares	0	116	0	191	0	0.00	0	0.00
TOTAL		7,202	30,902	8,729	35,887	60,342	100.00	65,739	100.00

COMPARATIVO DE PROMEDIO DE DÍAS ESTANCIA, ÍNDICE DE ROTACIÓN E INTERVALO DE SUSTITUCIÓN POR SERVICIO ENE - MAR 2016 - 2017

UNIDAD	SERVICIO	Índice de Rotación		Intervalo de Sustitución			
		2016	2017	2016	2017		
101		2.79	3.54	12.64	14.28	1.48	1.08
102		2.11	1.88	15.11	24.70	1.90	1.90
103 B	Medicina Interna	7.29	8.38	12.83	11.83	-0.06	0.12
104 C	Cirugía Plástica y Reconstructiva	5.46	5.28	11.11	15.56	1.63	1.89
105		4.99	4.49	12.62	14.24	0.92	0.97
105		6.25	4.67	54.00	69.25	0.08	0.02
106	Ortopedia	6.41	6.19	7.44	10.44	1.40	1.35
108	Medicina Interna	8.45	8.05	9.56	9.64	0.21	0.33
109		8.05	7.80	1.90	1.50	4.69	4.49
110	Medicina Interna	6.67	7.67	13.04	12.67	0.15	-0.10
110 B		4.78	4.80	14.00	16.17	0.38	0.28
111-A		4.60	4.87	15.90	15.75	1.15	0.93
111-D		13.95	13.68	8.04	7.87	0.33	0.42
112	Gineco/Obstetricia	2.35	2.45	23.48	22.18	1.49	1.73
302 B		6.13	6.68	10.04	9.88	1.09	0.49
305-C		4.66	3.94	12.67	16.33	2.45	1.29
310-B		4.45	4.47	0.00	0.00	0.00	0.00
310-C	Transplantes	6.98	6.73	8.20	8.80	5.53	4.00
310-D		4.40	6.06	0.00	0.00	0.00	0.00
310-I		6.44	6.00	0.00	0.00	0.00	0.00
310-T		0.00	0.00	0.00	0.00	0.00	0.00
403		10.59	12.31	7.36	7.12	0.74	0.17
404		10.40	9.12	5.25	3.50	2.02	3.79
404		6.38	5.36	7.17	5.50	2.17	2.12
405		14.02	14.89	3.50	3.88	13.15	10.05
406		13.20	14.29	4.48	4.52	4.22	3.44
505		8.62	8.75	6.52	8.25	3.20	2.73
TOTAL		5.88	5.89	11.89	13.11	1.62	1.23

COMPARATIVO DE HOSPITALIZACIÓN POR ÁREA TRONCAL, ENE - MAR 2016

	No. de camas censables		periodo					%
	Abs	Rel		Abs	Rel	Abs	Rel	
Medicina Interna	223	25.84	91	21,364	27.25	18,887	30.74	88.41
	486	56.32	91	43,613	55.63	33,405	54.37	76.59
Gineco/obstetricia	60	6.95	91	5,460	6.96	3,344	5.44	61.25
	94	10.89	91	7,961	10.15	5,807	9.45	72.94
TOTAL	863	100.00	91	78,398	100.00	61,443	100.00	78.37

	Ingresos		Egresos				Promedio días estancia		Intervalo
	Abs	Rel	Abs	Rel	Abs	Rel			
Medicina Interna	2,870	27.70	2,831	27.59	22,427	37.17	7.92	12.70	1.04
	5,462	52.71	5,408	52.70	29,324	48.60	5.42	11.13	1.66
Gineco/obstetricia	1,414	13.65	1,409	13.73	3,307	5.48	2.35	23.48	1.49
	616	5.94	613	5.97	5,284	8.76	8.62	6.52	3.20
TOTAL	10,362	100.00	10,261	100.00	60,342	100.00	5.88	11.89	1.62

COMPARATIVO DE HOSPITALIZACIÓN POR ÁREA TRONCAL, ENE - MAR 2017

	No. de camas censables		periodo					% de
	Abs	Rel		Abs	Rel	Abs	Rel	
Medicina Interna	247	29.02	96	23,480	28.85	23,275	34.56	99.13
	456	53.58	96	43,707	53.70	34,255	50.86	78.37
Gineco/obstetricia	60	7.05	96	5,760	7.08	3,379	5.02	58.66
	88	10.34	96	8,448	10.38	6,441	9.56	76.24
TOTAL	851	100.00	96	81,395	100.00	67,350	100.00	82.74

	Ingresos		Egresos				Promedio días estancia	de	Intervalo de
	Abs	Rel	Abs	Rel	Abs	Rel			
Medicina Interna	3,357	29.42	3,276	29.35	24,739	37.63	7.55	13.26	0.07
	5,953	52.18	5,827	52.21	31,385	47.74	5.39	12.78	1.49
Gineco/obstetricia	1,343	11.77	1,331	11.93	3,264	4.97	2.45	22.18	1.73
	756	6.63	726	6.51	6,351	9.66	8.75	8.25	2.73
TOTAL	11,409	100.00	11,160	100.00	65,739	100.00	5.89	13.11	1.23

20 PRINCIPALES MOTIVOS DE CONSULTA ENERO - MARZO 2017

CODIGO	CAUSA	FEMENINO	MASCULINO	TOTAL	%
J304	Rinitis alérgica, no especificada	2,313	1,608	3,921	1.81
Z136	Examen de pesquisa especial para trastornos cardiovasculares	2,028	1,487	3,515	1.62
I10X	Hipertensión esencial (primaria)	2,080	1,090	3,170	1.46
C509	Tumor maligno de la mama, parte no especificada	2,997	50	3,047	1.41
I872	Insuficiencia venosa (crónica) (periférica)	2,207	791	2,998	1.38
E660	Obesidad debida a exceso de calorías	2,123	590	2,713	1.25
N72X	Enfermedad inflamatoria del cuello uterino	2,641	0	2,641	1.22
N185	Enfermedad renal crónica, etapa 5	1,115	1,405	2,520	1.16
E119	Diabetes mellitus no insulino dependiente, sin mención de complicación	1,243	645	1,888	0.87
N40X	Hiperplasia de la próstata	6	1,862	1,868	0.86
Z33X	Estado de embarazo, incidental	1,685	0	1,685	0.78
D251	Leiomioma intramural del útero	1,645	0	1,645	0.76
N200	Calculo del riñón	966	632	1,598	0.74
J324	Pansinusitis crónica	1,104	437	1,541	0.71
F432	Trastornos de adaptación	1,095	384	1,479	0.68
Z035	Observación por sospecha de otras enfermedades cardiovasculares	877	589	1,466	0.68
H360	Retinopatía diabética	809	629	1,438	0.66
Z488	Otros cuidados especificados posteriores a la cirugía	1,088	304	1,392	0.64
L309	Dermatitis, no especificada	848	396	1,244	0.57
C539	Tumor maligno del cuello del útero, sin otra especificación	1,207	0	1,207	0.56
	Otros	112,609	61,245	173,854	80.18
	TOTAL	142,686	74,144	216,830	100.00

20 PRINCIPALES MOTIVOS DE CONSULTA POR GRUPO DE EDAD Y SEXO ENERO - MARZO 2017

CAUSA	< 1		1 - 4		5 - 14		15 - 24		25 - 44	
	f	m	f	m	f	m	f	m	f	m
Rinitis alérgica, no especificada	5	2	134	166	431	721	309	252	686	255
Examen de pesquisa especial para trastornos cardiovasculares	0	1	1	1	2	2	70	67	399	249
Hipertensión esencial (primaria)	0	0	0	0	0	0	23	27	217	156
Tumor maligno de la mama, parte no especificada	0	0	0	0	1	1	26	5	643	12
Insuficiencia venosa (crónica) (periférica)	0	0	1	0	2	1	25	18	442	183
Obesidad debida a exceso de calorías	3	0	2	7	48	72	129	35	810	224
Enfermedad inflamatoria del cuello uterino	0	0	0	0	0	0	212	0	1,154	0
Enfermedad renal crónica, etapa 5	0	0	0	1	2	0	110	166	354	423
Diabetes mellitus no insulino dependiente, sin mención de complicación	0	0	0	0	0	2	6	12	183	94
Hiperplasia de la próstata	0	0	0	0	0	1	0	34	0	144
Estado de embarazo, incidental	0	0	0	0	14	0	973	0	692	0
Leiomioma intramural del útero	0	0	0	0	0	0	12	0	924	0
Calculo del riñón	0	0	0	2	5	5	62	53	335	197
Pansinusitis crónica	0	0	72	35	66	58	89	25	180	97
Trastornos de adaptación	1	2	8	14	45	77	195	61	377	80
Observación por sospecha de otras enfermedades cardiovasculares	0	0	0	0	1	4	9	11	114	85
Retinopatía diabética	0	1	0	2	2	0	9	10	85	71
Otros cuidados especificados posteriores a la cirugía	1	0	1	1	3	2	108	65	449	123
Dermatitis, no especificada	1	1	5	4	14	10	72	56	219	115
Tumor maligno del cuello del útero, sin otra especificación	0	0	0	0	0	0	6	0	293	0
Otros	1,189	1,427	2,267	3,092	4,749	5,964	12,929	7,248	32,397	15,047
TOTAL	1,200	1,434	2,491	3,325	5,385	6,920	15,374	8,145	40,953	17,555

20 PRINCIPALES MOTIVOS DE CONSULTA POR GRUPO DE EDAD Y SEXO ENERO - MARZO 2017

CAUSA	45 - 59		60 - 64		65 o +		Total Fem.	Total mas	Total general
	f	m	f	m	f	m			
Rinitis alérgica, no especificada	568	149	95	30	85	33	2,313	1,608	3,921
Examen de pesquisa especial para trastornos cardiovasculares	810	553	234	193	512	421	2,028	1,487	3,515
Hipertensión esencial (primaria)	629	345	280	145	931	417	2,080	1,090	3,170
Tumor maligno de la mama, parte no especificada	1,348	14	401	4	578	14	2,997	50	3,047
Insuficiencia venosa (crónica) (periférica)	890	281	301	88	546	220	2,207	791	2,998
Obesidad debida a exceso de calorías	855	183	155	47	121	22	2,123	590	2,713
Enfermedad inflamatoria del cuello uterino	926	0	175	0	174	0	2,641	0	2,641
Enfermedad renal crónica, etapa 5	321	432	126	159	202	224	1,115	1,405	2,520
Diabetes mellitus no insulino dependiente, sin mención de complicación	604	278	191	121	259	138	1,243	645	1,888
Hiperplasia de la próstata	2	417	1	370	3	896	6	1,862	1,868
Estado de embarazo, incidental	6	0	0	0	0	0	1,685	0	1,685
Leiomioma intramural del útero	681	0	12	0	16	0	1,645	0	1,645
Calculo del riñón	384	195	68	66	112	114	966	632	1,598
Pansinusitis crónica	474	198	47	0	176	24	1,104	437	1,541
Trastornos de adaptación	284	77	61	30	124	43	1,095	384	1,479
Observación por sospecha de otras enfermedades cardiovasculares	354	180	107	79	292	230	877	589	1,466
Retinopatía diabética	338	279	142	100	233	166	809	629	1,438
Otros cuidados especificados posteriores a la cirugía	374	69	65	20	87	24	1,088	304	1,392
Dermatitis, no especificada	287	88	72	31	178	91	848	396	1,244
Tumor maligno del cuello del útero, sin otra especificación	528	0	146	0	234	0	1,207	0	1,207
Otros	32,200	14,023	8,794	4,292	18,084	10,152	112,609	61,245	173,854
TOTAL	42,863	17,761	11,473	5,775	22,947	13,229	142,686	74,144	216,830

20 DIAGNÓSTICOS DE EGRESO MÁS FRECUENTES ENERO - MARZO 2017

CODIGO	CAUSA	FEMENINO	MASCULINO	TOTAL
N185	Enfermedad renal crónica, etapa 5	425	479	904
O800	Parto único espontaneo, presentación cefálica de vértice	472	0	472
O821	Parto por cesárea de emergencia	403	0	403
K801	Calculo de la vesícula biliar con otra colecistitis	169	48	217
H268	Otras formas especificadas de catarata	110	94	204
C910	Leucemia linfoblastica aguda (IIa)	82	101	183
N189	Enfermedad renal crónica, no especificada	67	86	153
N40X	Hiperplasia de la próstata	0	140	140
N200	Calculo del riñón	88	50	138
K729	Insuficiencia hepática, no especificada	57	62	119
K358	Otras apendicitis agudas, y las no especificadas	47	59	106
N201	Calculo del uréter	68	34	102
K800	Calculo de la vesícula biliar con colecistitis aguda	79	18	97
C56X	Tumor maligno del ovario	93	0	93
J342	Desviación del tabique nasal	45	47	92
D251	Leiomioma intramural del útero	82	0	82
O034	Aborto espontaneo incompleto, sin complicación	78	0	78
I872	Insuficiencia venosa (crónica) (periférica)	51	26	77
N181	Enfermedad renal crónica, etapa 1	31	45	76
K922	Hemorragia gastrointestinal, no especificada	33	38	71
	Otros	3,783	3,570	7,353
	TOTAL	6,263	4,897	11,160

20 DIAGNÓSTICOS DE EGRESO POR GRUPO DE EDAD Y SEXO ENERO - MARZO 2017

CAUSA	< 1		1 - 4		5 - 14		15 - 24		25 - 44	
	f	m	f	m	f	m	f	m	f	m
Enfermedad renal crónica, etapa 5	0	0	0	0	0	0	41	71	127	126
Parto único espontaneo, presentación cefálica de vértice	0	0	0	0	2	0	287	0	183	0
Parto por cesárea de emergencia	0	0	0	0	2	0	204	0	194	0
Calculo de la vesícula biliar con otra colecistitis	0	0	0	0	0	0	21	3	76	15
Otras formas especificadas de catarata	0	0	0	0	1	1	1	3	1	5
Leucemia linfoblástica aguda (IIa)	0	0	0	2	5	15	19	40	26	26
Enfermedad renal crónica, no especificada	0	0	0	0	0	0	1	14	17	28
Hiperplasia de la próstata	0	0	0	0	0	0	0	0	0	0
Calculo del riñón	0	0	0	2	0	1	4	3	29	19
Insuficiencia hepática, no especificada	0	0	0	0	0	0	1	0	7	15
Otras apendicitis agudas, y las no especificadas	0	0	0	0	10	13	13	16	14	19
Calculo del uréter	0	0	0	0	0	0	5	1	30	18
Calculo de la vesícula biliar con colecistitis aguda	0	0	0	0	0	0	6	0	44	8
Tumor maligno del ovario	0	0	0	0	0	0	12	0	23	0
Desviación del tabique nasal	0	0	0	0	0	2	10	15	20	17
Leiomioma intramural del útero	0	0	0	0	0	0	3	0	44	0
Aborto espontaneo incompleto, sin complicación	0	0	0	0	1	0	41	0	36	0
Insuficiencia venosa (crónica) (periférica)	0	0	0	0	0	0	0	0	12	8
Enfermedad renal crónica, etapa 1	0	0	0	0	0	0	0	9	9	13
Hemorragia gastrointestinal, no especificada	0	0	0	0	0	0	0	2	1	9
Otros	167	184	46	91	70	130	332	365	1,069	988
TOTAL	167	184	46	95	91	162	1,001	542	1,962	1,314

20 DIAGNÓSTICOS DE EGRESO POR GRUPO DE EDAD Y SEXO ENERO - MARZO 2017

CAUSA	45 - 59		60 - 64		65 o +		Total Fem.	Total mas	Total gral
	f	m	f	m	f	m			
Enfermedad renal crónica, etapa 5	137	179	49	46	71	57	425	479	904
Parto único espontaneo, presentación cefálica de vértice	0	0	0	0	0	0	472	0	472
Parto por cesárea de emergencia	3	0	0	0	0	0	403	0	403
Calculo de la vesícula biliar con otra colecistitis	47	18	8	5	17	7	169	48	217
Otras formas especificadas de catarata	31	26	22	14	54	45	110	94	204
Leucemia linfoblastica aguda (IIa)	22	10	4	4	6	4	82	101	183
Enfermedad renal crónica, no especificada	30	27	9	5	10	12	67	86	153
Hiperplasia de la próstata	0	22	0	33	0	85	0	140	140
Calculo del riñón	38	16	11	5	6	4	88	50	138
Insuficiencia hepática, no especificada	19	32	9	6	21	9	57	62	119
Otras apendicitis agudas, y las no especificadas	5	9	0	1	5	1	47	59	106
Calculo del uréter	25	8	4	2	4	5	68	34	102
Calculo de la vesícula biliar con colecistitis aguda	17	3	4	1	8	6	79	18	97
Tumor maligno del ovario	43	0	5	0	10	0	93	0	93
Desviación del tabique nasal	13	11	1	2	1	0	45	47	92
Leiomioma intramural del útero	35	0	0	0	0	0	82	0	82
Aborto espontaneo incompleto, sin complicación	0	0	0	0	0	0	78	0	78
Insuficiencia venosa (crónica) (periférica)	23	7	9	3	7	8	51	26	77
Enfermedad renal crónica, etapa 1	11	11	1	7	10	5	31	45	76
Hemorragia gastrointestinal, no especificada	11	13	4	6	17	8	33	38	71
Otros	976	920	297	269	826	623	3,783	3,570	7,353
TOTAL	1,486	1,312	437	409	1,073	879	6,263	4,897	11,160

EGRESO POR ENTIDAD FEDERATIVA ENERO - MARZO 2017

ENTIDAD FEDERATIVA	TOTAL	ENTIDAD FEDERATIVA	TOTAL
Aguascalientes	1	Nuevo León	1
Baja California Norte	2	Oaxaca	114
Baja California Sur	2	Puebla	175
Campeche	60	Querétaro	22
Coahuila	0	Quintana roo	9
Colima	0	San Luis Potosí	11
Chiapas	0	Sinaloa	4
Chihuahua	1	Sonora	0
Ciudad de México	4,875	Tabasco	23
Durango	1	Tamaulipas	4
Guanajuato	29	Tlaxcala	55
Guerrero	241	Veracruz	199
Hidalgo	208	Yucatán	2
Jalisco	3	Zacatecas	2
Estado de México	4,848	Otros Países de Latinoamérica	2
Michoacán	118	Se ignora	1
Morelos	147		
Nayarit	0	Total	11,160

20 PRINCIPALES CAUSAS DE DEFUNCIÓN POR SEXO EN CAMAS CENSABLES
ENERO - MARZO 2017

CODIGO	CAUSA	FEMENINO	MASCULINO	TOTAL
A419	Sepsis, no especificada	17	15	32
C910	Leucemia linfoblastica aguda (lla)	12	14	26
N185	Enfermedad renal crónica, etapa 5	4	10	14
A418	Otras sepsis especificadas	7	5	12
R572	Choque séptico	4	7	11
J159	Neumonía bacteriana, no especificada	3	5	8
N189	Enfermedad renal crónica, no especificada	3	5	8
C56X	Tumor maligno del ovario	7	0	7
C920	Leucemia mieloblastica aguda (lma)	4	3	7
I743	Embolia y trombosis de arterias de los miembros inferiores	4	3	7
J129	Neumonía viral, no especificada	2	5	7
I500	Insuficiencia cardiaca congestiva	4	2	6
K729	Insuficiencia hepática, no especificada	1	5	6
R570	Choque cardiogénico	1	5	6
A410	Sepsis debida a staphylococcus aureus	5	0	5
I210	Infarto transmural agudo del miocardio de la pared anterior	3	2	5
I219	Infarto agudo del miocardio, sin otra especificación	2	3	5
C830	Linfoma de células b pequeñas	2	2	4
C833	Linfoma de células grandes b difuso	0	4	4
I630	Infarto cerebral debido a trombosis de arterias precerebrales	1	3	4
	Otros	121	136	257
	TOTAL	207	234	441

20 DIAGNÓSTICOS DE DEFUNCIÓN EN CAMAS CENSABLES POR GRUPO DE EDAD Y SEXO ENERO - MARZO 2017

CAUSA	< 1		1 - 4		5 - 14		15 - 24		25 - 44	
	f	m	f	m	f	m	f	m	f	m
Sepsis, no especificada	0	0	0	0	0	0	1	0	6	5
Leucemia linfoblástica aguda (lla)	0	0	0	0	0	0	2	1	5	5
Enfermedad renal crónica, etapa 5	0	0	0	0	0	0	0	1	0	0
Otras sepsis especificadas	0	0	0	0	0	0	0	0	0	1
Choque séptico	1	1	0	0	0	0	0	0	2	2
Neumonía bacteriana, no especificada	0	0	0	0	0	0	0	0	0	0
Enfermedad renal crónica, no especificada	0	0	0	0	0	0	0	0	0	2
Tumor maligno del ovario	0	0	0	0	0	0	0	0	0	0
Leucemia mieloblástica aguda (lma)	0	0	0	0	0	0	1	0	0	1
Embolia y trombosis de arterias de los miembros inferiores	0	0	0	0	0	0	0	0	0	0
Neumonía viral, no especificada	0	0	0	0	0	0	0	0	0	2
Insuficiencia cardíaca congestiva	0	0	0	0	0	0	0	0	0	0
Insuficiencia hepática, no especificada	0	0	0	0	0	0	1	0	0	1
Choque cardiogénico	0	0	0	0	0	0	0	0	0	1
Sepsis debida a staphylococcus aureus	0	0	0	0	0	0	0	0	0	0
Infarto transmural agudo del miocardio de la pared anterior	0	0	0	0	0	0	0	0	0	0
Infarto agudo del miocardio, sin otra especificación	0	0	0	0	0	0	0	0	0	1
Linfoma de células b pequeñas	0	0	0	0	0	0	0	1	1	0
Linfoma de células grandes b difuso	0	0	0	0	0	0	0	1	0	1
Infarto cerebral debido a trombosis de arterias precerebrales	0	0	0	0	0	0	0	0	0	0
Otros	1	2	0	1	0	1	3	9	14	32
TOTAL	2	3	0	1	0	1	8	13	28	54

20 DIAGNÓSTICOS DE DEFUNCIÓN EN CAMAS CENSABLES POR GRUPO DE EDAD Y SEXO ENERO - MARZO 2017

CAUSA	45 - 59		60 - 64		65 o +		Total Fem.	Total Mas	Total general
	f	m	f	m	f	m			
Sepsis, no especificada	3	7	0	1	7	2	17	15	32
Leucemia linfoblastica aguda (lla)	2	4	2	1	1	3	12	14	26
Enfermedad renal crónica, etapa 5	1	5	3	2	0	2	4	10	14
Otras sepsis especificadas	3	1	1	2	3	1	7	5	12
Choque séptico	0	2	1	1	0	1	4	7	11
Neumonía bacteriana, no especificada	1	2	0	2	2	1	3	5	8
Enfermedad renal crónica, no especificada	1	1	1	1	1	1	3	5	8
Tumor maligno del ovario	5	0	0	0	2	0	7	0	7
Leucemia mieloblastica aguda (lma)	1	1	1	0	1	1	4	3	7
Embolia y trombosis de arterias de los miembros inferiores	1	0	0	0	3	3	4	3	7
Neumonía viral, no especificada	0	2	1	0	1	1	2	5	7
Insuficiencia cardiaca congestiva	0	2	0	0	4	0	4	2	6
Insuficiencia hepática, no especificada	0	4	0	0	0	0	1	5	6
Choque cardiogénico	0	2	0	1	1	1	1	5	6
Sepsis debida a staphylococcus aureus	0	0	0	0	5	0	5	0	5
Infarto transmural agudo del miocardio de la pared anterior	0	1	1	1	2	0	3	2	5
Infarto agudo del miocardio, sin otra especificación	0	0	0	1	2	1	2	3	5
Linfoma de células b pequeñas	0	0	0	0	1	1	2	2	4
Linfoma de células grandes b difuso	0	2	0	0	0	0	0	4	4
Infarto cerebral debido a trombosis de arterias precerebrales	0	0	0	0	1	3	1	3	4
Otros	34	46	15	16	54	29	121	136	257
TOTAL	52	82	26	29	91	51	207	234	441

**DEFUNCIONES HOSPITALARIAS MENORES Y MAYORES DE 48 HRS. ENERO - MARZO
2017**

	MENORES A 48 HORAS	MAYORES A 48 HORAS	TOTAL
Camas censables	73	368	441
Camas no censables	207	50	257
TOTAL	280	418	698

20 PRINCIPALES CIRUGÍAS ENERO - MARZO 2017

CODIGO	PROCEDIMIENTOS	FEMENINO	MASCULINO	TOTAL
863X	Otra extirpación local o destrucción de lesión o tejido de piel y tejido subcutáneo	311	180	491
51.23	Colecistectomía laparoscópica	346	86	432
741X	Cesárea clásica baja	428	0	428
86.11	Biopsia de piel y tejido subcutáneo	180	138	318
13.14	Facoemulsificación y aspiración de catarata	173	144	317
24.99	Otra operación dental	130	151	281
736X	Episiotomía	257	0	257
14.75	Inyección de sustituto vítreo	109	141	250
66.32	Otra ligadura y sección bilateral de las trompas de Falopio	244	0	244
67.12	Otra biopsia cervical	238	0	238
54.11	Laparotomía exploradora	123	73	196
23.19	Otra extracción quirúrgica de diente	76	51	127
47.09	Otra apendicectomía	68	59	127
68.49	Otra histerectomía total abdominal y la no especificada	125	0	125
69.02	Dilatación y legrado después de parto o aborto	110	0	110
54.19	Otra laparotomía	56	48	104
49.11	Fistulotomía anal	22	80	102
86.22	Desbridamiento excisional de herida, infección o quemadura	33	50	83
84.17	Amputación por encima de la rodilla	25	47	72
93.9902	Terapia de presión negativa de tejidos blandos	36	34	70
	Otros	2,303	2,054	4,357
	TOTAL	5,393	3,336	8,729

20 PRINCIPALES CIRUGÍAS POR GRUPO DE EDAD Y SEXO ENERO - MARZO 2017

CAUSA	- 1		1 - 4		5 - 14		15 - 24		25 - 44	
	f	m	f	m	f	m	f	m	f	m
Otra extirpación local o destrucción de lesión o tejido de piel y tejido subcutáneo	0	1	1	2	5	6	23	27	75	37
Colecistectomía laparoscópica	0	0	0	0	0	0	45	4	176	34
Cesárea clásica baja	0	0	0	0	2	0	214	0	209	0
Biopsia de piel y tejido subcutáneo	0	0	0	1	2	2	25	12	63	47
Facoemulsificación y aspiración de catarata	0	0	0	1	1	2	1	4	2	13
Otra operación dental	2	2	35	35	77	104	16	10	0	0
Episiotomía	0	0	0	0	2	0	174	0	81	0
Inyección de sustituto vítreo	0	0	0	0	1	1	0	6	11	20
Otra ligadura y sección bilateral de las trompas de Falopio	0	0	0	0	0	0	78	0	164	0
Otra biopsia cervical	0	0	0	0	0	0	31	0	112	0
Laparotomía exploradora	3	2	1	0	3	1	10	11	41	19
Otra extracción quirúrgica de diente	0	0	0	0	4	2	38	32	24	11
Otra apendicectomía	0	0	2	0	13	9	16	18	19	19
Otra histerectomía total abdominal y la no especificada	0	0	0	0	0	0	5	0	66	0
Dilatación y legrado después de parto o aborto	0	0	0	0	1	0	50	0	59	0
Otra laparotomía	0	0	0	0	0	1	4	15	19	18
Fistulotomía anal	0	0	0	0	0	0	0	1	11	35
Desbridamiento excisional de herida, infección o quemadura	0	0	0	0	0	1	4	7	11	15
Amputación por encima de la rodilla	0	0	0	0	0	0	0	0	1	11
Terapia de presión negativa de tejidos blandos	0	0	0	0	0	0	1	2	5	10
Otros	12	32	33	49	73	143	230	242	756	542
TOTAL	17	37	72	88	184	272	965	391	1,905	831

20 PRINCIPALES CIRUGÍAS POR GRUPO DE EDAD Y SEXO ENERO - MARZO 2017

CAUSA	45 - 59		60 - 64		65 o +		Subtotal		Total global
	f	m	f	m	f	m	f	m	
Otra extirpación local o destrucción de lesión o tejido de piel y tejido subcutáneo	77	38	31	8	99	61	311	180	491
Colecistectomía laparoscópica	90	31	16	4	19	13	346	86	432
Cesárea clásica baja	3	0	0	0	0	0	428	0	428
Biopsia de piel y tejido subcutáneo	40	36	11	10	39	30	180	138	318
Facoemulsificación y aspiración de catarata	38	30	22	12	109	82	173	144	317
Otra operación dental	0	0	0	0	0	0	130	151	281
Episiotomía	0	0	0	0	0	0	257	0	257
Inyección de sustituto vítreo	29	46	20	25	48	43	109	141	250
Otra ligadura y sección bilateral de las trompas de Falopio	2	0	0	0	0	0	244	0	244
Otra biopsia cervical	68	0	7	0	20	0	238	0	238
Laparotomía exploradora	32	23	8	6	25	11	123	73	196
Otra extracción quirúrgica de diente	9	5	0	1	1	0	76	51	127
Otra apendicectomía	11	8	0	2	7	3	68	59	127
Otra histerectomía total abdominal y la no especificada	45	0	4	0	5	0	125	0	125
Dilatación y legrado después de parto o aborto	0	0	0	0	0	0	110	0	110
Otra laparotomía	17	6	6	2	10	6	56	48	104
Fistulotomía anal	7	35	1	5	3	4	22	80	102
Desbridamiento excisional de herida, infección o quemadura	11	19	0	5	7	3	33	50	83
Amputación por encima de la rodilla	8	22	0	6	16	8	25	47	72
Terapia de presión negativa de tejidos blandos	9	17	1	4	20	1	36	34	70
Otros	669	580	179	137	351	329	2,303	2,054	4,357
TOTAL	1,165	896	306	227	779	594	5,393	3,336	8,729

CIRUGIAS Y PROCEDIMIENTOS POR ENTIDAD FEDERATIVA ENERO - MARZO 2017

ENTIDAD FEDERATIVA	TOTAL	ENTIDAD FEDERATIVA	TOTAL
Aguascalientes	1	Nuevo León	0
Baja California Norte	0	Oaxaca	77
Baja California Sur	1	Puebla	119
Campeche	2	Querétaro	15
Coahuila	0	Quintana roo	9
Colima	0	San Luis Potosí	6
Chiapas	34	Sinaloa	2
Chihuahua	3	Sonora	0
Ciudad de México	4,108	Tabasco	6
Durango	0	Tamaulipas	6
Guanajuato	27	Tlaxcala	49
Guerrero	144	Veracruz	116
Hidalgo	122	Yucatán	2
Jalisco	3	Zacatecas	5
Estado de México	3,702	Otros Países de Latinoamérica	3
Michoacán	72	Se ignora	
Morelos	91		
Nayarit	0	Total	8,729

20 PRINCIPALES PROCEDIMIENTOS POR SEXO. ENERO - MARZO 2017

CODIGO	CAUSA	FEMENINO	MASCULINO	TOTAL
39.95	Hemodiálisis	1,866	1,671	3,537
00.F9	Curación de herida	1,687	1,051	2,738
89.34	Examen digital de recto	1,145	1,494	2,639
70.21	Vaginoscopia	2,035	0	2,035
99.82	Terapia de luz ultravioleta	1,035	738	1,773
49.21	Anoscopia	734	1,013	1,747
93.9903	Otro procedimiento respiratorio inhaloterapia hiperbárica	1,123	440	1,563
44.1301	Esófago gastro duodenoscopia diagnostica	856	674	1,530
99.25	Inyección o infusión de sustancia quimioterapéutica contra cáncer	1,018	262	1,280
247X	Aplicación de dispositivo ortodontico	837	408	1,245
14.24	Destrucción de lesión coriorretinal por fotocoagulación por laser	544	415	959
49.29	Otros procedimientos diagnósticos sobre ano y tejido perianal	367	499	866
89.14	Electroencefalograma	340	387	727
89.37	Determinación de capacidad vital	465	257	722
89.3701	Espirómetro con salbutamol	460	252	712
89.03	Entrevista y evaluación, descritas como globales	339	362	701
95.13	Estudio del ojo con ultrasonidos (ecografía)	351	252	603
45.16	Esofagogastroduodenoscopia [egd] con biopsia cerrada	310	212	522
95.05	Estudio de campo visual	326	139	465
99.29	Inyección o infusión de otra sustancia terapéutica o profiláctica	273	189	462
39.95	Otros	5,740	3,321	9,061
	TOTAL	21,851	14,036	35,887

20 PRINCIPALES PROCEDIMIENTOS POR GRUPO DE EDAD Y SEXO ENERO - MARZO 2017

CAUSA	- 1		1 - 4		5 - 14		15 - 24		25 - 44	
	f	m	f	m	f	m	f	m	f	m
Hemodiálisis	1	0	0	2	1	0	411	422	642	647
Curación de herida	6	19	45	45	66	110	122	198	515	308
Examen digital de recto	0	0	0	0	1	1	61	105	345	568
Vaginoscopia	0	0	0	0	0	0	131	0	810	0
Terapia de luz ultravioleta	0	0	2	2	27	54	98	39	245	235
Anoscopia	0	0	0	0	0	1	42	72	228	375
Otro procedimiento respiratorio inhaloterapia hiperbárica	0	1	73	37	66	52	88	25	183	101
Esófago gastro duodenoscopia diagnostica	0	0	0	3	5	6	33	33	165	162
Inyección o infusión de sustancia quimioterapéutica contra cáncer	0	0	0	0	0	0	32	48	240	67
Aplicación de dispositivo ortodontico	0	0	1	1	61	46	428	278	269	70
Destrucción de lesión coriorretinal por fotocoagulación por laser	0	0	0	0	0	0	12	2	57	43
Otros procedimientos diagnósticos sobre ano y tejido perianal	0	0	0	0	0	0	23	36	130	187
Electroencefalograma	1	5	21	40	70	122	80	72	91	84
Determinación de capacidad vital	0	0	0	0	12	11	16	26	89	48
Espirómetro con salbutamol	1	0	0	0	10	11	13	22	90	47
Entrevista y evaluación, descritas como globales	0	0	0	0	0	0	11	17	97	127
Estudio del ojo con ultrasonidos (ecografía)	0	0	0	2	3	1	4	7	15	29
Esofagogastroduodenoscopia [egd] con biopsia cerrada	0	0	0	0	1	1	8	14	80	50
Estudio de campo visual	0	0	0	0	2	1	7	9	38	20
Inyección o infusión de otra sustancia terapéutica o profiláctica	0	0	0	0	0	0	9	6	111	80
Otros	5	6	84	72	212	278	591	338	1,621	791
TOTAL	14	31	226	204	537	695	2,220	1,769	6,061	4,039

20 PRINCIPALES PROCEDIMIENTOS POR GRUPO DE EDAD Y SEXO ENERO - MARZO 2017

CAUSA	45 - 59		60 - 64		65 o +		Subtotal		Total global
	f	m	f	m	f	m	f	m	
Hemodiálisis	426	377	144	78	241	145	1,866	1,671	3,537
Curación de herida	681	224	99	61	153	86	1,687	1,051	2,738
Examen digital de recto	452	557	106	97	180	166	1,145	1,494	2,639
Vaginoscopia	731	0	169	0	194	0	2,035	0	2,035
Terapia de luz ultravioleta	399	262	115	54	149	92	1,035	738	1,773
Anoscopia	278	379	68	67	118	119	734	1,013	1,747
Otro procedimiento respiratorio inhaloterapia hiperbárica	482	199	50	0	181	25	1,123	440	1,563
Esófago gastro duodenoscopia diagnóstica	321	269	107	79	225	122	856	674	1,530
Inyección o infusión de sustancia quimioterapéutica contra cáncer	453	56	118	28	175	63	1,018	262	1,280
Aplicación de dispositivo ortodóntico	64	9	4	0	10	4	837	408	1,245
Destrucción de lesión coriorretinal por fotocoagulación por laser	228	197	123	73	124	100	544	415	959
Otros procedimientos diagnósticos sobre ano y tejido perianal	118	174	38	34	58	68	367	499	866
Electroencefalograma	48	46	10	4	19	14	340	387	727
Determinación de capacidad vital	158	66	55	33	135	73	465	257	722
Espirómetro con salbutamol	156	67	56	33	134	72	460	252	712
Entrevista y evaluación, descritas como globales	135	146	30	27	66	45	339	362	701
Estudio del ojo con ultrasonidos (ecografía)	102	79	60	43	167	91	351	252	603
Esofagogastroduodenoscopia [egd] con biopsia cerrada	115	87	46	22	60	38	310	212	522
Estudio de campo visual	93	36	46	12	140	61	326	139	465
Inyección o infusión de otra sustancia terapéutica o profiláctica	95	57	15	17	43	29	273	189	462
Otros	1,748	943	508	316	971	577	5,740	3,321	9,061
TOTAL	7,283	4,230	1,967	1,078	3,543	1,990	21,851	14,036	35,887

TOTAL DE CONSULTAS DE ODONTOLOGÍA ENERO - MARZO 2017

SERVICIO	1ª VEZ	CONSULTA SUBSECUENTE	TOTAL
Estomatología	943	4,260	5,203
Prótesis maxilofacial	192	1,674	1,866
Odontopediatría	278	541	819
TOTAL	1,413	6,475	7,888

TOTAL DE ATENCIONES ODONTOLÓGICAS ENERO - MARZO 2017

ATENCIONES	PRÓTESIS MAXILOFACIAL	ESTOMATOLOGÍA	ODONTOPEDIATRÍA	TOTAL
Profilaxis	168	190	39	397
Endodoncias	32	0	100	132
Exodoncias	246	251	56	553
Ortodoncias	0	1,303	239	1,542
Ort. Func. Max.	0	349	0	349
Parodoncias	0	383	0	383
Prostodoncias	0	0	0	0
Amalgamas	333	364	47	744
Curaciones	0	158	37	195
Aplicación de flúor	43	0	39	82
Prótesis	192	0	0	192
Aplicación de coronas	0	0	85	85
Otras atenciones	28	0	62	90
Anestesia	529	2,403	283	3,215
Impresiones y modelos	0	109	0	109
TOTAL	1,571	5,510	987	8,068

COMPARATIVO DE RAYOS X DENTALES ENERO - MARZO 2016 - 2017

	2016		2017	
	Personas	Sesiones	Personas	Sesiones
Estomatología	274	274	141	141
Prótesis maxilofacial	277	277	342	342
Odontopediatría	0	0	0	0
TOTAL	551	551	483	483

EGRESOS POR MEJORÍA Y DEFUNCIÓN DE LOS SERVICIOS CON TERAPIA INTENSIVA ENERO - MARZO 2017

No. DEL SERVICIO	SERVICIO	EGRESOS		TOTAL DE EGRESOS
		Mejoría	Defunción	
111	Oncología	44	18	62
112	Gineco – Obstetricia	94	2	96
310	Unidad Central	88	32	120
403	Neurología	118	23	141
405	Infectología	19	14	33
406	Neumología	79	24	103
503	Cardiología	154	19	173
505	Pediatría	78	22	100
	TOTAL	674	154	828

*Las defunciones se reportan de acuerdo al egreso de una cama censable no estrictamente a que la defunción haya ocurrido en una cama de cualquier terapia intensiva

COMPARATIVO DE CONSULTAS DE URGENCIAS ENERO – MARZO 2016-2017

URGENCIAS	AÑO	
	2016	2017
Ginecológicas	439	457
Obstétricas	2,838	2,987
Médico Quirúrgicas	13,797	15,351
Pediátricas	2,949	3,151
TOTAL	20,023	21,946

**COMPARATIVO DE RELACIÓN DE DIVERSAS ACTIVIDADES REALIZADAS ENERO –
MARZO 2016 - 2017**

ESTUDIOS Y TRATAMIENTOS	2016	2017
Estudios de médula ósea	579	995
Fotocoagulación de retina con láser (láser argon y jack)	728	1,345
Bloqueos nerviosos	27	23
Estudios de electroencefalografía	535	949
Estudios de electromiografía	370	615
Pruebas de esfuerzo	136	248
Monitoreo cardiaco	2,145	3,378
Trazos	1,841	3,010
Electrocardiografía tridimensional	469	773
Estudios de electrocardiogramas	9,622	17,712
Estudios de endoscopías	2,427	3,596
Biopsias	1,756	3,359
Audiometrías	517	1,039
Sesiones litotripsia	24	39
Ecocardiogramas	810	1,079
Cateterismos (cardiacos)	81	107
Coronariografía	74	37

**COMPARATIVO DE RELACIÓN DE DIVERSAS ACTIVIDADES REALIZADAS ENERO –
MARZO 2016 - 2017**

ESTUDIOS Y TRATAMIENTOS	2016	2017
Implantación de marcapasos	48	66
Ventriculografía	4	15
Aortografía	13	18
Colocación de swans ganz	13	31
Recolocación de electrodos	1	3
Panendoscopia	1,617	2,660
Colonoscopia	273	478
Campimetría	454	600
Fluorangiografías	344	545
Refracción	994	1,739
Anoscopia	477	517
Topografía corneal	302	102

COMPARATIVO DE PARTOS ATENDIDOS ENERO - MARZO 2016 - 2017

PARTOS ATENDIDOS	AÑO			
	2016		2017	
	Casos	%	Casos	%
Eutócicos	451	51.96	466	51.78
Distócicos (otros)	3	0.35	4	0.44
Cesáreas	414	47.70	430	47.78
TOTAL	868	100.00	900	100.00

COMPARATIVO DE ABORTOS ENERO - MARZO 2016 - 2017

	AÑO	
	2016	2017
Abortos registrados	160	110
TOTAL	160	110

PLÁTICAS PARA LA SALUD

ACTIVIDADES REALIZADAS ENERO - MARZO 2017

SERVICIO	No. de pláticas	No. de asistentes
Trabajo Social	252	11254
Departamento de Nutrición	0	0
Enfermería	2,609	25,723
TOTAL	2,861	36,977

COMPARATIVO DE TRATAMIENTOS DE RADIOTERAPIA POR SERVICIO ENE - MAR 2016-2017

SERVICIO	UNIDAD DE MEDIDA	AÑO	
		2016 NÚMERO	2017 NÚMERO
Oncología	Sesión	3,412	4,224
	Persona	969	953
	Promedio	3.52	4.43

COMPARATIVO DE TRATAMIENTOS DE REHABILITACIÓN POR SERVICIO ENE - MAR 2017 - 2017

SERVICIO	UNIDAD DE MEDIDA	AÑO	
		2016 NÚMERO	2017 NÚMERO
Medicina Física y Rehabilitación	Sesión	12,524	17,674
	Persona	2,203	2,708
	Promedio	5.68	6.53
Medicina Física y Rehabilitación (pediatría)	Sesión	100	103
	Persona	66	90
	Promedio	1.51	1.14
Audiología y Foniatría	Sesión	777	1,157
	Persona	391	629
	Promedio	1.99	1.84
Neurología	Sesión	853	1,035
	Persona	202	236
	Promedio	4.22	4.39
TOTAL	Sesión	14,254	19,969
	Persona	2,862	3,663
	Promedio	4.98	5.45

COMPARATIVO DE ESTUDIOS DE ULTRASONIDO POR SERVICIO ENE - MAR 2016 - 2017

SERVICIO	UNIDAD DE MEDIDA	AÑO	
		2016 NÚMERO	2017 NÚMERO
Ginecoobstetricia	Sesión	469	589
	Persona	469	589
	Promedio	1.00	1.00
Área Central	Sesión	6,455	1,053
	Persona	5,925	6,589
	Promedio	1.09	1.07
Oncología	Sesión	863	1,030
	Persona	862	1,018
	Promedio	1.00	1.01
Oftalmología	Sesión	560	643
	Persona	560	643
	Promedio	1.00	1.00
Cardiología (ecocardiogramas)	Sesión	653	553
	Persona	653	553
	Promedio	1.00	1.00
Trasplantes	Sesión	9	13
	Persona	9	13
	Promedio	1.00	1.00
Coloproctología 310-I	Sesión	55	132
	Persona	55	132
	Promedio	1.00	1.00
Vascular periférico	Sesión	0	41
	Persona	0	41
	Promedio	0.0	1.00
TOTAL	Sesión	9,064	10,054
	Persona	8,533	9,578
	Promedio	1.06	1.05

COMPARATIVO DE TRATAMIENTOS DE QUIMIOTERAPIA POR SERVICIO ENERO - MARZO 2016-2017

SERVICIO	UNIDAD DE MEDIDA	AÑO	
		2016 NÚMERO	2017 NÚMERO
Hematología	Sesión	2,231	1,943
	Persona	1,710	1,857
	Promedio	1.30	1.05
Oncología	Sesión	2,395	2,128
	Persona	2,395	2,128
	Promedio	1.00	1.00
Pediatria	Sesión	755	1,719
	Persona	755	1,719
	Promedio	1.00	1.00
Clínica del Dolor	Sesión	5	6
	Persona	5	6
	Promedio	1.00	1.00
TOTAL	Sesión	5,386	5,796
	Persona	4,865	5,710
	Promedio	1.11	1.02

COMPARATIVO DE SESIONES DE INHALOTERAPIA ENERO – MARZO 2016-2017

SERVICIO	2016	2017
Otorrinolaringología	1,132	1,460
Oncología	484	388
Terapia Médica Intensiva (central)	2,223	2,285
Neumología	518	2,306
Pediatría	1,646	3,793
TOTAL	6,003	10,232

RESUMEN DE DIÁLISIS Y HEMODIÁLISIS POR SERVICIO ENERO - MARZO 2017

SERVICIO		DIÁLISIS PERITONEAL	HEMODIÁLISIS
105 B	Nefrología	156	3,577
108	Medicina Interna	66	0
110	Medicina Interna	0	0
103 (308)	Medicina Interna	9	0
TOTAL		231	3,577

**COMPARATIVO DEL CONSUMO DE SANGRE Y HEMODERIVADOS POR SERVICIO
ENE – MAR 2016-2017**

SERVICIO	AÑO							
	2016				2017			
	Concentrado eritrocitario	Plasma	Concentrado plaquetario	Críoprecipitados	Concentrado eritrocitario	Plasma	Concentrado plaquetario	Críoprecipitados
Otorrinolaringología	25	12	10	0	57	25	11	0
Oftalmología	4	0	0	0	3	3	15	0
Medicina Interna 103-B	148	32	57	5	132	20	19	11
Cir. Plástica y Rec.	35	5	0	0	41	0	0	0
Urología	144	39	24	0	152	51	1	0
Nefrología	163	22	14	0	161	5	5	0
Ortopedia	45	2	0	0	71	9	4	0
Medicina Interna 108	181	44	6	0	216	17	29	0
Dermatología	4	1	0	0	6	0	6	0
Medicina Interna 110	166	16	14	0	168	35	14	10
Oncología	579	58	66	0	699	109	96	28
Hematología	1,612	270	3,137	271	1,233	206	2,651	252
Gineco/Obstetricia	493	126	166	25	508	114	123	80
Cardiología	194	257	67	40	305	254	157	80
Torre Quirúrgica	648	375	182	26	808	368	120	44
Urg Médico Quirúrgicas	706	311	236	5	896	412	220	16
Neurología	146	83	14	0	115	41	14	0
Reumatología	35	2	16	0	28	0	0	0
Endocrinología	10	1	0	0	0	0	0	0
Infectología	54	6	95	0	77	21	54	0
Neumología	95	16	10	0	87	45	5	0
Pediatría	396	98	1014	2	319	95	897	5
TOTAL	5,883	1,776	5,128	374	6,082	1,830	4,441	526

TRATAMIENTOS DE COLPOSCOPIAS REALIZADAS EN EL HOSPITAL GENERAL DE MÉXICO ENE - MAR 2017

TRATAMIENTO	TOTAL	
	GINECOOBSTETRICIA	ONCOLOGIA
Criocirugía	14	0
Laserterapia	38	0
Asa o leep	30	83
Electrocirugía	0	66
TOTAL	82	149

ESTUDIOS DE COLPOSCOPIAS REALIZADAS EN EL HOSPITAL GENERAL DE MÉXICO ENE - MAR 2017

TRATAMIENTO	TOTAL
Oncología	2,566
Ginecología	1,430
TOTAL	3,996

Actividades de la Cámara Hiperbárica ENERO - MARZO 2017

	No. de Pacientes atendidos		No. de Sesiones		TOTAL	
	IRA. VEZ	SUBSECUENTE	HOSPITALIZADOS	CONSULTA EXTERNA	IRA. VEZ Y SUBSECUENTE	SESIONES
SUBTOTAL	39	35	72	1,363	74	1,435

Servicios a los que se le brindo el Apoyo	TOTAL	Servicios a los que se le brindo el Apoyo	TOTAL
Otorrinolaringología 101	4	Cirugía General 305	0
Oftalmología 102	0	Cirugía General 306	0
Medicina Interna 103 B	0	Cirugía General 307	0
Cirugía Plástica 104	3	Alergia	0
Audiología y foniatría 104-B	0	Neurología 403	2
Urología 105	0	Reumatología	1
Ortopedia 106	8	Endocrinología 404B	0
Gastroenterología 107	0	Infectología 405	0
Coloproctología	6	Neumología	0
Medicina Interna 108	0	Cardiología 503	0
Dermatología	2	Vascular periférico	2
Medicina Interna 110	1	Pediatría 505	2
Oncología 111	0	Hospital infantil de México	0
Hematología 111-D	0	Urgencias	0
Gineco-Obstetricia 112	0	Externo Hospital Infantil de México	0
Clínica del Dolor 203	0	Consulta Externa 401	4
Cirugía General 303	4	Otros	0
TOTAL			39

RECURSOS FÍSICOS Y MATERIALES

CAMAS NO CENSABLES POR SERVICIO A MARZO 2017

SERVICIO	TOTAL	Habitación conjunta	Recuperación	Corta Estancia Atención ambulatoria	Urgencias	T.M.I.	LABOR	OTROS
	en exist.	exist.	exist.	exist.	exist.	exist.	exist.	exist.
Oftalmología	7			7				
Cirugía Plástica	6			6				
Urología	4		4					
Oncología	5					5		
Gineco / Obstetricia	20		8			5	7	
Cardiología	8					8		
Urgencias	40				40			
Neurología	8					8		
Infectología	4					4		
Farmacología	24							24
Neumología	7					7		
Pediatría	74	39	4		6	20		5
Pediatría Atención Ambulatoria	8			8				
SUBTOTAL	215	39	16	21	46	57	7	29
TORRE QUIRÚRGICA								
Don. y Trasplantes. 310C	4		4					
Gastroenterología 310D	8			8				
Terapia Intensiva C. 310E	10					10		
Terapéutica Quirurg 310F	22		22					
Terapia Intermedia 310 G	11							11
Hospitalización torre 310 T	10			10				
SUBTOTAL	65		26	18		10		11
TOTAL	280	39	42	39	46	67	7	40

RECURSOS FÍSICOS Y MATERIALES

CAMAS CENSABLES POR SERVICIO A MARZO 2017

SERVICIO	Exist.	Cirugía	Gineco/obst.	Medicina Interna	Pediatría	OTRAS
		exist.	exist.	exist.	exist.	exist.
Otorrinolaringología	25	25				
Oftalmología	23	23				
Medicina Interna 103 B	24			24		
Cirugía Plástica	18	18				
Urología	50	50				
Nefrología	12			12		
Ortopedia	36	36				
Medicina Interna 108	36			36		
Dermatología	10			10		
Medicina Interna 110	24			24		
Geriatría	12			12		
Oncología 111-A	61	28				33
Hematología 111-B	55			55		
Gineco / Obstetricia	60		60			
Cardiología	24	12		12		
Cirugía vascular y Angiología	12	12				
Neurología y Neurocirugía	50	50				
Reumatología	12			12		
Endocrinología	12			12		
Infectología	26			26		
Neumología	58			58		
Pediatría	88	15		21	52	
SUBTOTAL	728	279	60	316	52	33
TORRE QUIRÚRGICA						
Don. y Trasplantes. 310C	5	5				
Hospitalización torre 310 T	118	118				
SUBTOTAL	123	123				
TOTAL	851	402	60	316	52	33

Nota: A partir del mes de Marzo de 2016 no se contabiliza el dato de Días Cama en los servicios de Cx Grl., Gastroenterología ni Coloproctología, ya que en la Torre Qx no hay camas asignadas específicamente para esos servicios ya que la política para la hospitalización en la torre es con base a la disponibilidad de las camas del 3° y 4° piso y, por lo tanto, los ingresos y egresos son de acuerdo a la unidad tratante.

RECURSOS FÍSICOS Y MATERIALES

CAMAS EN ÁREAS DE SERVICIO DE TERAPIA INTENSIVA ENERO – MARZO 2017

UNIDAD	SERVICIO	No. DE CAMAS
111	Oncología	5
112	Gineco – Obstetricia	5
112	UCIN Pediatría	14
202	Terapia Intensiva Central	10
302	Cardiología	8
403	Neurología	8
405	Infectología	4
406	Neumología	7
505	Terapia Intensiva Pediátrica	6
	TOTAL	67

RECURSOS FISICOS Y MATERIALES

ÁREAS O SALAS CON QUE CUENTA EL HOSPITAL GENERAL DE MÉXICO

ÁREAS O SALAS	NÚMERO	OBSERVACIONES
Hospitalización	851	Camas censables
Hospitalización	280	Camas no censables
Quirófanos	12	Salas
Número de mesas quirúrgicas	40	Mesas
Salas de procedimientos ambulatorios	15	Salas
Expulsión	4	Salas
Central de equipos y esterilización	15	Área
Urgencias	3	Salas
Terapia Intensiva	9	Salas
Terapia Intensiva	67	Camas
Consultorios	260	Total
Medicina Física y Rehabilitación	1	Área
Salas de Rayos X	27	Gabinetes
Salas de Laboratorio	8	Salas
Salas de Ultrasonido	12	Equipos
Salas de Endoscopia	8	Salas
Anatomía Patológica	6	Laboratorios
Aulas	48	Aulas
Auditorios	2	Auditorios

RECURSOS FÍSICOS Y MATERIALES

CONSULTORIOS CON QUE CUENTA EL HOSPITAL GENERAL DE MÉXICO

ESPECIALIDAD	EXISTENCIA	ESPECIALIDAD	EXISTENCIA
OTORRINOLARINGOLOGÍA	10	AREA DE CONSULTA EXTERNA	
OFTALMOLOGÍA	7	MEDICINA GENERAL	27
CIRUGÍA PLASTICA Y RECONSTRUCTIVA	2	MEDICINA INTERNA	4
AUDIOLOGÍA Y FONIATRIA	7	UROLOGÍA	9
ORTOPEDIA	6	NEFROLOGÍA	5
GINECO-OBSTETRICIA	16	ENDOCRINOLOGÍA	6
DERMATOLOGÍA	9	REUMATOLOGIA	8
ONCOLOGÍA	26	GERIATRIA	4
HEMATOLOGÍA	2	VASCULAR PERIFERICO Y ANGIOLOGIA	5
ANESTESIA	2	HOMEOPATIA	1
CLÍNICA DEL DOLOR	10	POR ASIGNAR	4
GENETICA	3	TORRE QUIRÚRGICA	
URGENCIA SMEDICAS	6	CLÍNICA DEL HIGADO	2
MEDICINA FÍSICA Y REHABILITACIÓN	4	CIRUGÍA GENERAL	6
NEUROLOGIA	6	COLOPROCTOLOGÍA	4
SALUD MENTAL	7	GASTROENTEROLOGÍA	3
ESTOMATOLOGÍA	3	TRASPLANTES	2
INFECTOLOGÍA	2	VALORACIÓN PRE ANESTESICAS	2
ALERGIA E INMUNOLOGÍA	5	FILTRO CONSULTA EXTERNA	1
NEUMOLOGÍA	6		
CARDIOLOGÍA	7		
PEDIATRIA	21		
TOTAL			260

RESUMEN DE QUIRÓFANOS Y MESAS QUIRÚRGICAS POR SERVICIO ENERO – MARZO 2017

SERVICIO	NÚMERO DE QUIRÓFANOS	NÚMERO DE MESAS QUIRÚRGICAS
Torre Quirúrgica	1	10
Torre Quirúrgica corta estancia	1	2
Torre Quirúrgica, quirófano híbrido	1	1
Oftalmología	1	4
Gineco – Obstetricia	1	4
Otorrinolaringología	1	4
Neumología	1	3
Oncología	1	4
Neurología	1	2
Urología	1	3
Pediatría	1	2
Infectología	1	1
TOTAL	12	40

RESUMEN DE SALAS DE PROCEDIMIENTOS AMBULATORIOS POR SERVICIO

SERVICIO	NÚMERO DE SALAS
Gineco – Obstetricia	4
Gastroenterología	5
Urología	2
Dermatología	2
Urgencias Médicas	1
Estomatología	1
TOTAL	15

RECURSOS FÍSICOS Y MATERIALES

CUARTOS DE AISLADOS

UNIDAD	SERVICIO	No. DE CUARTOS DE AISLADOS	No. DE CAMAS EN CADA CUARTO
101	Otorrinolaringología	1	1
102	Oftalmología	1	2
109	Dermatología	1	2
112	Ginecoobstetricia	3	1
310	Terapia Medica Intensiva	10	1
310	Hospitalización	4	1
403	Neurología	2	1
405	Infectología	1	2
505	Pediatría	7	1

CENTRAL DE ESTERILIZACIÓN Y EQUIPO (CEYE) ENERO – MARZO 2017

UNIDAD	SERVICIO	AUTOCLAVES				
		VAPOR	PEROXIDO DE ETILENO	PEROXIDO DE HÍDROGENO	DE LABORATORIO	VERTICAL
101	Otorrinolaringología	2				
102	Oftalmología	2				
105	Urología	2				
109	Dermatología				1	
111	Edificio Hemato-Oncología	2		1		
112	Ginecoobstetricia	3				
205	Laboratorio Central	4				
310	Torre Quirúrgica	4		3		
401	Consulta Externa	1				
403	Neurología	3				
404 – A	Estomatología	1				
404 – B	Endocrinología y Reumatología	1				
405	Infectología	1	1			
406	Neumología	2	1		2	2
505	Pediatría	2				
TOTAL		30	2	4	3	2

Fuente: Subdirección de enfermería.

CONTROL Y SEGUIMIENTO DE METAS DE LOS INDICADORES ESTRATEGICOS CONTENIDOS EN EL PEF 2017

CLAVE E010 FORMACIÓN Y CAPACITACIÓN DE RECURSOS HUMANOS PARA LA SALUD

Programa presupuestario (pp)		Meta anual	Meta acumulada		Variación meta programada	
Nivel MML	Definición		Programado	Realizado	Absoluta	%
Fin (1)	Porcentaje de servidores públicos capacitados variable 1 / variable 2 x 100	80.7				Porcentaje
	Número de servidores públicos capacitados	<u>4,520</u>				
	Número total de servidores públicos susceptibles a capacitarse	5,600				

El reporte de este indicador es en el mes de Diciembre

Propósito (2)	Porcentaje de servidores públicos capacitados que concluyen satisfactoriamente cursos de capacitación administrativa y gerencial variable 1 / variable 2 x 100	100	100	98.6	98.6	Porcentaje
	Número de servidores públicos que concluyen satisfactoriamente cursos de capacitación administrativa y gerencial	<u>5,500</u>	<u>500</u>	<u>493</u>		
	Número de servidores públicos inscritos a cursos de capacitación administrativa y gerencial	5,500	500	500		

Al final del 1er trimestre, el indicador reporta un cumplimiento de $(98.6 \text{ alcanzado} / 100 \text{ programado al mismo periodo}) \times 100 = 98.6 \%$. se observa una variación relativa de 1.4 con respecto al indicador, y en la variable 1 de lo real vs lo programado la variación es de -7, lo cual significa que asistieron 7 personas menos de lo planeado. Dentro de los cursos que año con año se llevan a cabo se encuentran cursos como son: curso- taller de tanatología, curso de protección civil a nivel básico e intermedio, el taller de precauciones estandar de higiene de manos, elaboración de planes de cuidados de enfermería(place) para la calidad y seguridad del paciente, etc. Riesgos: Sin riesgos en el indicador

CONTROL Y SEGUIMIENTO DE METAS DE LOS INDICADORES ESTRATEGICOS CONTENIDOS EN EL PEF 2017

CLAVE E010 FORMACIÓN Y CAPACITACIÓN DE RECURSOS HUMANOS PARA LA SALUD

Programa presupuestario (pp)		Meta anual	Meta acumulada		Variación meta programada	
Nivel MML	Definición		Programado	Realizado	Absoluta	%
Componente (3)	Porcentaje de cursos impartidos en materia administrativa y gerencial variable 1 / variable 2 x 100	100	100	100	100	Porcentaje
	Número de cursos impartidos en materia administrativa y gerencial	210	20	20		
	Número de cursos programados en materia administrativa y gerencial	210	20	20		

Al final del 1er trimestre, el indicador reporta un cumplimiento de $(100 \text{ alcanzado} / 100 \text{ original al mismo periodo}) \times 100 = 100\%$, que lo sitúa en el semáforo de cumplimiento en color verde. Se observa que no hay una variación entre lo original y lo alcanzado debido a que las actividades se desarrollaron de acuerdo a lo planeado institucionalmente.

Actividad (4)	Porcentaje de temas identificados que se integran al Programa Anual de Capacitación variable 1 / variable 2 x 100	100				Porcentaje
	Número de temas detectados que se apegan a las funciones de los servidores públicos	80	0			
	Número de temas incluidos en el Programa Anual de Capacitación	80	0			

El reporte de este indicador es en el mes de Diciembre

CONTROL Y SEGUIMIENTO DE METAS DE LOS INDICADORES ESTRATEGICOS CONTENIDOS EN EL PEF 2017

CLAVE E010 FORMACIÓN Y CAPACITACIÓN DE RECURSOS HUMANOS PARA LA SALUD

Programa presupuestario (pp)		Meta anual	Meta acumulada		Variación meta programada	
Nivel MML	Definición		Programado	Realizado	Absoluta	%
Propósito (3)	Eficiencia terminal de médicos especialistas variable 1 / variable 2 x 100	100				Porcentaje
	Número de médicos especialistas en formación de la misma cohorte que obtienen constancia de conclusión de estudios de posgrado clínico	242	0			
	Número de médicos especialistas en formación de la misma cohorte inscritos a estudios de posgrado clínico	242	0			

El reporte de este indicador es en el mes de Diciembre

Propósito (4)	Eficiencia terminal de posgrado no clínico variable 1 / variable 2 x 100	97.3				Porcentaje
	Número de profesionales en posgrados no clínicos de la misma cohorte con constancia de terminación	72	0			
	Total de profesionales en posgrados no clínicos inscritos en la misma cohorte	74	0			

El reporte de este indicador es en el mes de Diciembre

Propósito (5)	Porcentaje de profesionales que concluyeron cursos de educación continua variable 1 / variable 2 x 100	100.0	100.0	100.0	100.0	Porcentaje
	Número de profesionales de la salud que recibieron constancia de conclusión de estudios de educación continua impartida por la institución	4,600	250	320		
	Número de profesionales de la salud inscritos a los cursos de educación continua realizados por la institución durante el periodo reportado	4,600	250	320		

Causa Al final del 1er trimestre, el indicador reporta un cumplimiento de $(100 \text{ realizado} / 100 \text{ programado al mismo periodo}) \times 100 = 100\%$. aunque no hay una variación en la meta alcanzada, si se observa una variación relativa de 28% por arriba de lo programado, lo cual se debió a que hubo mayor asistencia en el curso "reunion anual de médico residentes y exresidentes de anestesia", el cual tuvo una concurrencia de 105 asistentes y se habian programado una afluencia de 35 participantes, de ahí la diferencia absoluta de 70. . ACCIONES: Se debe hacer un análisis para tomar en cuenta este resultado en programaciones futuras y una vez realizado el análisis, en caso de incidir directamente en la meta anual, se deberá aumentar la meta para llegar a su buen cumplimiento. RIESGOS: El Riesgo es que no se tengan las condiciones necesarias para dar un buen servicio, sin embargo en este caso se pudo tener un mayor número de asistentes debido a que el auditorio que se proporcionó tenía el espacio para recibir un mayor número de participantes.

- Originados en becas DGCEs
- Originados en becas propia institución
- (1) subtotal de becas DGCEs e institución
- (2) originados en becas pagadas por otras instituciones nacionales e internacionales.
- (3) derivadas de financiamiento realizado por los propios alumnos nacionales e internacionales.
- (4) otros (escriba en este espacio)

CONTROL Y SEGUIMIENTO DE METAS DE LOS INDICADORES ESTRATEGICOS CONTENIDOS EN EL PEF 2017

CLAVE E010 FORMACIÓN Y CAPACITACIÓN DE RECURSOS HUMANOS PARA LA SALUD

Programa presupuestario (pp)		Meta anual	Meta acumulada		Variación meta programada	
Nivel MML	Definición		Programado	Realizado	Absoluta	%
Componente (6)	Porcentaje de cursos de formación con percepción de calidad satisfactoria $\text{variable 1} / \text{variable 2} \times 100$	100				Porcentaje
	Número de cursos de formación de posgrado impartidos con promedio de calificación de percepción de calidad por parte de los médicos en formación superior a 80 puntos	74				
	Total de cursos de formación de posgrado para médicos en formación impartidos en el periodo	74				
Causa El reporte de este indicador es en el mes de Diciembre.						
Componente (7)	Porcentaje de cursos de posgrado no clínico con percepción de calidad satisfactoria $\text{variable 1} / \text{variable 2} \times 100$	100				Porcentaje
	Número de cursos de formación en posgrado no clínico impartidos con promedio de calificación de percepción de calidad superior a 80 puntos	8	0			
	Total de cursos de formación de posgrado no clínico impartidos en el periodo	8	0			
Causa El reporte de este indicador es en el mes de Diciembre.						
Componente(8)	Eficacia en la impartición de cursos de educación continua $\text{variable 1} / \text{variable 2} \times 100$	100.0	100.0	100.0	100.00	Porcentaje
	Número de cursos de educación continua impartidos por la institución en el periodo	78	10	10		
	Total de cursos de educación continua programados por la institución en el mismo periodo	78	10	10		
Causa Al final del 1er trimestre, el indicado reporta un cumplimiento de $(100 \text{ realizado} / 100 \text{ programado al mismo periodo}) \times 100 = 100\%$. se observa que no existe variación entre lo real y lo alcanzado, esto indica que se llevaron a cabo los 10 cursos que se tenían programados para este primer trimestre.						

1/ $((\text{Meta realizada} - \text{meta programada}) / \text{meta programada}) \times 100$

2/ Si variación porcentual menor a 10% y superior a 5%, semáforo amarillo, si variación superior a 10% semáforo rojo.

3/ Solo llenar para indicadores cuyo semáforo se encuentren en rojo, con una explicación sintética y objetiva de causas y efectos en la población beneficiaria del programa.

CONTROL Y SEGUIMIENTO DE METAS DE LOS INDICADORES ESTRATEGICOS CONTENIDOS EN EL PEF 2017

CLAVE E010 FORMACIÓN Y CAPACITACIÓN DE RECURSOS HUMANOS PARA LA SALUD

Programa presupuestario (pp)		Meta anual	Meta acumulada		Variación meta programada	
Nivel MML	Definición		Programado	Realizado	Absoluta	%
Componente(9)	Porcentaje de participantes externos en los cursos de educación continua variable 1 / variable 2 x 100	58.7	60.0	60.0	100	Porcentaje
	Número de participantes externos en los cursos de educación continua impartidos en el periodo	2,700	150	192		
	Total de participantes en los cursos de educación continua impartidos en el periodo	4,600	250	320		

Causa Al final del 1er trimestre, el indicador reporta un cumplimiento de (60 realizado / 60 programado al mismo periodo) x 100 = 100 % . se observa que aunque no existe variación entre lo real y lo alcanzado, si hay una variación relativa del 28 %, esto debido a que hubo 70 alumnos de más en un curso y de ahí la variación, sin embargo la relación de participantes externos sigue guardando la misma proporción con respecto a lo programado. RIESGOS: En este caso el incremento en la variación no se presenta un riesgo para la impartición de los cursos, ya que un mayor número de asistentes externos indicaría que los cursos que se imparten en el hospital tienen mas demanda externa dando una mayor relevancia institucional.

Componente (10)	Percepción sobre la calidad de la educación continua variable 1 / variable 2	9.0	8.7	8.9	100	Promedio
	Sumatoria de la calificación manifestada por los profesionales de la salud que participan en cursos de educación continua (que concluyen en el periodo) encuestados respecto a la calidad percibida de los cursos recibidos	40,400	2,000	2,500		
	Total de profesionales de la salud que participan en cursos de educación continua (que concluyen en el periodo) encuestados	4,500	230	280		

Causa Al final del 1er trimestre, el indicador reporta un cumplimiento de (8.7 realizado / 8.9 programado al mismo periodo) x 100 = 102.3 % . se observa que existe una variación relativa del 2.3 % por arriba de lo planeado. Lo que significa que hubo una mejor percepción sobre la calidad de los cursos. Como hubo un mayor número de asistentes en los cursos, esto se vio reflejado en el número de encuestas realizadas dando una diferencia de 50 encuestas entre lo planeado y lo real. RIESGOS: EL RIESGO Es que si el número de asistentes tiene una variación, el numero de encuestas cambie y esto puede dar una variación en la percepción de los cursos de educación continua. CAUSA: Establecer de acuerdo a un modelo matemático, una muestra representativa que de tal manera que no se vea afectado la percepción de los cursos, aunque aumente levemente el número de asistentes en los cursos.

CONTROL Y SEGUIMIENTO DE METAS DE LOS INDICADORES COMPLEMENTARIOS CONTENIDOS EN EL PEF 2017

CLAVE E010 FORMACIÓN Y CAPACITACIÓN DE RECURSOS HUMANOS PARA LA SALUD

Programa presupuestario (pp)		Meta anual	Meta acumulada		Variación meta programada	
Nivel MML	Definición		Programado	Realizado	Absoluta	%
Actividad (12)	Porcentaje de cobertura de matrícula requerida variable 1 / variable 2 x 100	98.0				Porcentaje
	Número de espacios educativos de posgrado cubiertos (becas o matrícula)	<u>735</u>	<u>0</u>			
	Número de espacios educativos de posgrado requeridos de acuerdo a las necesidades institucionales	750	0			

Causa El reporte de este indicador es en el mes de Diciembre.

Actividad (13)	Porcentaje de postulantes aceptados variable 1 / variable 2 x 100	31.3				Porcentaje
	úmero de candidatos seleccionados por la institución para realizar estudios de posgrado	<u>250</u>	<u>0</u>			
	Total de aspirantes que se presentaron a la institución para realizar estudios de posgrado	800	0			

Causa El reporte de este indicador es en el mes de Diciembre

Actividad (14)	Eficacia en la captación de participantes a cursos de educación continua variable 1 / variable 2 x 100	100.00	100.0	128.0	128.00	Porcentaje
	Número de profesionales de la salud efectivamente inscritos a los cursos de educación continua realizados por la institución durante el periodo reportado	<u>4,600</u>	<u>250</u>	<u>320</u>		
	Número de profesionales de la salud que se proyectó asistirían a los cursos de educación continua que se realizaron durante el periodo reportado	4,600	250	250		

Causa Al final del 1er trimestre, el indicado reporta un cumplimiento de (128 realizado / 100 programado al mismo periodo) x 100 = 128 % . se observa una variación en la meta alcanzada del 28% por arriba de lo planeado, siendo una diferencia de 70 asistentes, los cual se debió a que hubo mayor asistencia en el curso de la reunion anual de médico residentes y exresidentes de anestesia, el cual tuvo una concurrencia de 105 asistentes y se habian programado una afluencia de 35 participantes, de ahí la diferencia absoluta de 70. RIESGOS: El riesgo es que no se tengan las condiciones necesarias para dar un buen servicio, sin embargo en este caso se pudo tener un mayor número de asistentes debido a que el auditorio que se proporcionó tenía un espacio para recibir un mayor número de participantes. ACCIONES: Se debe hacer un análisis para tomar en cuenta este resultado en programaciones futuras y una vez realizado el análisis, en caso de incidir directamete en la meta anual, se deberá aumentar la meta para llegar a su buen cumplimiento.

CONTROL Y SEGUIMIENTO DE METAS DE LOS INDICADORES COMPLEMENTARIOS CONTENIDOS EN EL PEF 2017

CLAVE E022 INVESTIGACION Y DESARROLLO TECNOLÓGICO EN SALUD

Programa presupuestario (pp)		Meta anual	Meta acumulada		Variación meta programada	
Nivel MML	Definición		Programado	Realizado	Absoluta	%
Fin (1)	Índice de investigadores institucionales de alto nivel $\text{variable 1} / \text{variable 2} \times 100$	56.1				Porcentaje
	Profesionales de la salud que tengan nombramiento vigente de las categorías D-F del SII más investigadores vigentes en el SNI en el año actual	<u>32</u>	<u>0</u>			
	Total de investigadores del SII más investigadores vigentes en el SNI en el año actual	57	0			
Causa: El reporte de este indicador es en el mes de diciembre						
Propósito (2)	Porcentaje de artículos científicos publicados en revistas de alto impacto $\text{variable 1} - \text{variable 2} / \text{variable 2} \times 100$	30.8				Porcentaje
	Artículos científicos de impacto alto publicados en revistas (grupos III a VII) en el periodo	<u>57</u>	<u>0</u>			
	Artículos científicos totales publicados en revistas (grupos I a VII) en el periodo	185	0			
Causa: El reporte de este indicador es en el mes de diciembre						
Propósito (3)	Promedio de artículos de impacto alto publicados por investigadores institucionales de alto nivel $\text{variable 1} / \text{variable 2} \times 100$	1.8				Porcentaje
	Artículos científicos de impacto alto publicados en revistas (grupos III a VII, de acuerdo a la clasificación del Sistema Institucional de investigadores) en el periodo	<u>57</u>	<u>0</u>			
	Número total de investigadores con nombramiento vigente en el Sistema Institucional (D-E-F), más otros investigadores que colaboren con la institución, que sea miembro vigente en el SNI y que no tenga nombramiento de investigador del SII, en el periodo	32	0			
Causa: El reporte de este indicador es en el mes de diciembre						

CONTROL Y SEGUIMIENTO DE METAS DE LOS INDICADORES COMPLEMENTARIOS CONTENIDOS EN EL PEF 2017

CLAVE E022 INVESTIGACION Y DESARROLLO TECNOLOGICO EN SALUD

Programa presupuestario (pp)		Meta anual	Meta acumulada		Variación meta programada	
Nivel MML	Definición		Programado	Realizado	Absoluta	%
Propósito (4)	Porcentaje de artículos científicos en colaboración variable 1 / variable 2	62.7				Porcentaje
	Artículos científicos publicados en revistas (grupos I -VII) realizados en colaboración con otras instituciones que desarrollan investigación en el periodo	<u>116</u>	<u>0</u>			
	Total de artículos científicos institucionales publicados por la institución en revistas (grupos I -VII) en el periodo	185	0			

Causa: El reporte de este indicador es en el mes de diciembre

Componente (9)	Porcentaje del presupuesto federal institucional destinado a investigación científica y desarrollo tecnológico para la salud variable 1 - variable 2 / variable 2 x 100	0.4				Porcentaje
	Presupuesto federal institucional destinado a investigación científica y desarrollo tecnológico para la salud, en el año actual	<u>4,147,834</u>	<u>0</u>			
	Presupuesto federal total institucional el año actual	1,093,857,500	0			

Causa: El reporte de este indicador es en el mes de diciembre

Componente (10)	porporción del presupuesto complementario obtenido para investigación científica y desarrollo tecnológico para la salud variable 1 - variable 2 / variable 2 x 100	120.5				Porcentaje
	Presupuesto complementario destinado a investigación en el año actual	<u>5,000,000</u>	<u>0</u>			
	resupuesto federal institucional destinado a investigación en el año actual	4,147,834	0			

Causa: El reporte de este indicador es en el mes de diciembre

**CONTROL Y SEGUIMIENTO DE METAS DE LOS INDICADORES COMPLEMENTARIOS CONTENIDOS
EN EL PEF 2017**

CLAVE E022 INVESTIGACION Y DESARROLLO TECNOLÓGICO EN SALUD

Programa presupuestario (pp)		Meta anual	Meta acumulada		Variación meta programada	
Nivel MML	Definición		Programado	Realizado	Absoluta	%
Componente (13)	Porcentaje de ocupación de plazas de investigador variable 1 - variable 2 / variable 2 x 100	92.3				Porcentaje
	Plazas de investigador ocupadas en el año actual	<u>36</u>	<u>0</u>			
	Plazas de investigador autorizadas en el año actual	39	0			

Causa: El reporte de este indicador es en los meses de mayo, junio y diciembre

Actividad (14)	Promedio de productos por investigador Institucional variable 1 / variable 2	3.4				Promedio
	Productos institucionales totales en el periodo	<u>196</u>	<u>0</u>			
	Total de Investigadores institucionales vigentes en el periodo*	57	0			

Causa: El reporte de este indicador es en los meses de mayo, junio y diciembre

* Considerar la productividad institucional de los investigadores vigentes del SII más otros investigadores que colaboren con la institución, que sean miembros vigentes en el SNI y que no tengan nombramiento de investigador del SII.

**CONTROL Y SEGUIMIENTO DE METAS DE LOS INDICADORES COMPLEMENTARIOS CONTENIDOS
EN EL PEF 2017**

CLAVE E023 PRESTACION DE SERVICIOS EN LOS DIFERENTES NIVELES DE ATENCIÓN A LA SALUD

Programa presupuestario (pp)		Meta anual	Meta acumulada		Variación meta programada	
Nivel MML	Definición		Programado	Realizado	Absoluta	%
Fin (1)	Porcentaje de pacientes referidos por instituciones públicas de salud a los que se les apertura expediente clínico institucional variable 1 / variable 2 x 100	10	9.0	8.4	93.3	Porcentaje
	Número de pacientes que han sido referidos por instituciones públicas de salud a los cuales se les apertura expediente clínico institucional en el periodo evaluación	<u>7,456</u>	<u>1,750</u>	<u>1,941</u>		
	Total de pacientes a los cuales se les apertura expediente clínico en el periodo de evaluación	74,934	19,341	23,180		

Causa El indicador al final del periodo que se reporta alcanzó un cumplimiento en el indicador de $(8.4 \text{ alcanzado} / 9.0 \text{ programado}) \times 100 = 93.3\%$, resultado que lo ubica en un cumplimiento en color amarillo. Esto se debe al incremento en la variable dos, que hace que disminuya el indicador. Las variaciones en las variables, los pacientes referidos presentó un incremento de 191 (10.9%) más, según registros en base de datos en el periodo, así como por la institución que refiere; estos pacientes son aceptados siempre que estén dentro de las especialidades que tiene el hospital general de México "Dr. Eduardo Liceaga". La variable dos, total de pacientes a los que se les apertura expediente, en el periodo fueron 23,180, mayor por 3,839 (19.8%) mayor a la meta programada, esto se debe a la demanda de atención a las diversas especialidades, pues en el caso de los pacientes referidos ya traen valoración y diagnóstico presuntivo, al llegar al hospital son valorados y turnados a las especialidades correspondientes. RIESGO: No hay riesgo, todos son aceptados y atendidos.. ACCIONES: La institución continúa en acciones de mejora continua para elevar la calidad en la atención otorgada.

Propósito (2)	Porcentaje de egresos hospitalarios por mejoría y curación variable 1 / variable 2 x 100	92.0	91.5	91.9	100.4	Porcentaje
	Número de egresos hospitalarios por mejoría y curación	<u>40,600</u>	<u>9,846</u>	<u>10,260</u>		
	Total de egresos hospitalarios	44,128	10,765	11,160		

Causa El indicador al cierre del primer trimestre, alcanzó un cumplimiento del indicador de $(91.9 \text{ alcanzado} / 91.5 \text{ programado}) \times 100 = 100.4$ porciento, que lo sitúa en el semáforo de cumplimiento en color verde. EN LA VARIABLE no. 1, egresos hospitalarios por mejoría y curación, estos fueron (10,260 alcanzados / 9,846 programados) al mismo periodo el cumplimiento fue de 104.2 porciento. Y EN LA VARIABLE no. 2, total de egresos hospitalarios, el logro fue de $(11,161 \text{ alcanzados} / 10,765 \text{ programados}) \times 100$, se cumplió con el 103.7 porciento. El cumplimiento fue satisfactorio, pues las actividades se han llevado a cabo de acuerdo y en apego lo más posible a lo planeado. RIESGO: No existe riesgo alguno que afecte a la población, ya que no se ha visto disminuida la atención hospitalaria. ACCIONES: LAS ACCIONES De mejora es una dinámica constante debido a las adecuaciones y transición que se viene manejando con las nuevas torres que en este año iniciaron actividades.

Componente (3)	Porcentaje de usuarios con percepción de satisfacción de la calidad de la atención médica ambulatoria recibida superior a 80 puntos variable 1 / variable 2 x 100	84.7				Porcentaje
	Número de usuarios en atención ambulatoria que manifestaron una calificación de percepción de satisfacción de la calidad de la atención recibida superior a 80 puntos	<u>805</u>	<u>0</u>			
	Total de usuarios en atención ambulatoria encuestados	950	0			

El reporte de este indicador es en los meses de junio y diciembre

CONTROL Y SEGUIMIENTO DE METAS DE LOS INDICADORES COMPLEMENTARIOS CONTENIDOS EN EL PEF 2017

CLAVE E023 PRESTACION DE SERVICIOS EN LOS DIFERENTES NIVELES DE ATENCIÓN A LA SALUD

Programa presupuestario (pp)		Meta anual	Meta acumulada		Absoluta	%
Nivel MML	Definición		Programado	Realizado		
Componente (4)	Porcentaje de sesiones de rehabilitación especializadas realizadas respecto al total realizado variable 1 / variable 2 x 100	98.3	98.2	98.6	100.4	Porcentaje
	Número de sesiones de rehabilitación especializadas realizadas	<u>68,767</u>	<u>16,803</u>	<u>19,684</u>		
	Total de sesiones de rehabilitación realizadas	69,967	17,103	19,969		

Causa El indicador al final del periodo de enero a marzo 2017, alcanzó un resultado en el indicador de (98.6 alcanzado / 98.2 programado) x 100 = 100.4 que lo sitúa en semáforo verde, no así las variables, que presentan un incremento de 2,881 (17.1%) en las sesiones especializadas y de 2,866 (16.8%) en el total de sesiones de rehabilitación que se debió a las sesiones de tercer nivel que se realizaron en el servicio de audiología y foniatria, como fueron, laboratorio y terapia de la voz, terapia de lenguaje y neurolingüística. RIESGOS: No existe riesgo, los pacientes fueron atendidos de acuerdo a las indicaciones médicas y en este periodo se atendieron las solicitudes. ACCIONES: Continuar atendiendo a los usuarios de esta especialidad en sus sesiones rehabilitatorias, de medicina física y del servicio de audiología y foniatria, con la mejor calidad posible.

Componente (5)	Porcentaje de procedimientos diagnósticos ambulatorios de alta especialidad realizados variable 1 / variable 2 x 100	3.7	3.7	3.7	100.00	Porcentaje
	Número de procedimientos diagnósticos ambulatorios realizados considerados de alta especialidad por la institución	<u>858</u>	<u>203</u>	<u>271</u>		
	Total de procedimientos diagnósticos realizados	23,200	5,486	7,386		

Causa El indicador al final del primer trimestre de 2017, tuvo un cumplimiento de (3.7 alcanzado / 3.7 programado) x 100 = 100.0 por ciento, que lo sitúa en el semáforo de cumplimiento en color verde; no así las variables, estas presentan variaciones de 68 (33.5%) de incremento en los procedimientos ambulatorios realizados, considerados de alta especialidad. Y en la variable dos, el incremento es de 1,900 (34.6%) respecto de la meta original programada. Estos incrementos se dan de manera proporcional en ambas variables; sin embargo en el total de procedimientos se incrementaron los estudios de mastografías y colposcopias, que dentro de otros programas, apoyan la equidad de género, siendo este el motivo o causa principal del incremento. RIESGOS: No hay riesgo para la población, caso contrario se muestra un beneficio en apoyo a la mujer. ACCIONES: Se continuará beneficiando a la población con las actividades de atención médica con calidad.

Componente (6)	Porcentaje de procedimientos terapéuticos ambulatorios de alta especialidad realizados variable 1 / variable 2 x 100	42.7	45.7	39.0	85.3	Porcentaje
	Número de procedimientos terapéuticos ambulatorios realizados considerados de alta especialidad por la institución	<u>18,115</u>	<u>4,247</u>	<u>3,753</u>		
	Total de procedimientos terapéuticos ambulatorios realizados	42,424	9,286	9,616		

Acciones El indicador al final del primer trimestre de 2017 tuvo un cumplimiento del indicador de (39.0 alcanzado / 45.7 programado) x 100 = 85.3 por ciento, resultado que lo sitúa en semaforización rojo, al no alcanzarse la meta de 45.7 programada, el indicador se espera alcanzarlo en el segundo reporte, aunque éste está en función del aumento de los procedimientos terapéuticos ambulatorios de alta especialidad, los cuales se otorgan de acuerdo a las indicaciones médicas y a la necesidad de los pacientes, la variable uno, que se refiere a los procedimientos terapéuticos ambulatorios de alta especialidad presentó una disminución de -494 procedimientos que representó el -11.6 por ciento; no así la variable dos, total de procedimientos terapéuticos que presentan un incremento de 330 (3.6 por ciento) procedimientos más, especialmente en sesiones de radioterapias y tratamientos de quimioterapias, beneficiando a un número mayor de pacientes que requieren de estos estudios. RIESGOS: No hay riesgo a la población, el hospital general de México "Dr. Eduardo Liceaga" atiende la demanda, en beneficio a la población y acorde a su infraestructura y a la demanda de la población otorga estos tratamientos. ACCIONES: Continuará brindando estas actividades para beneficiar a la población demandante de estos procedimientos.

1/ ((Meta realizada – meta programada) / meta programada) x 100

2/ Si variación porcentual menor a 10% y superior a 5%, semáforo amarillo, si variación superior a 10% semáforo rojo.

3/ Solo llenar para indicadores cuyo semáforo se encuentren en rojo, con una explicación sintética y objetiva de causas y efectos en la población beneficiaria del programa.

fuentes: dirección de planeación

CONTROL Y SEGUIMIENTO DE METAS DE LOS INDICADORES COMPLEMENTARIOS CONTENIDOS EN EL PEF 2017

CLAVE E023 PRESTACION DE SERVICIOS EN LOS DIFERENTES NIVELES DE ATENCIÓN A LA SALUD

Programa presupuestario (pp)		Meta anual	Meta acumulada		Variación meta programada	
Nivel MML	Definición		Programado	Realizado	Absoluta	%
Componente (7)	Eficacia en el otorgamiento de consulta programada (primera vez, subsecuente, preconsulta) variable 1 / variable 2 x 100	100.0	100.0	103.4	100.0	Porcentaje
	Número de consultas realizadas (primera vez, subsecuente, preconsulta)	686,922	162,518	194,857		
	Número de consultas programadas (primera vez, subsecuente, preconsulta)	686,922	162,518	194,857		

Causa EL INDICADOR AL FINAL DEL PERIODO QUE SE REPORTA, TUVO UN CUMPLIMIENTO DEL (100.0 alcanzado / 100.0 programado) x 100 = 100.0%, resultado que lo sitúa en el semáforo de cumplimiento en color verde y en ambas variables se tiene un incremento de 32,339 (19.9%), lo cual se debe a las acciones internas tomadas, para dar atención médica de consulta entre especialidades, accediendo a otorgar la consulta el médico de una especialidad a pacientes que ingresan por otro padecimiento diferente y que queda registrada en el sistema, así también ésta se atiende en correspondencia a la demanda de atención ambulatoria. RIESGOS: No existe riesgo que impacte a la población, ésta se atiende de acuerdo a la solicitud. ACCIONES: El hospital continúa de forma dinámica, mejorando la atención médica para otorgarla con un mayor índice de calidad, en beneficio de la población.

Componente (8)	Porcentaje de usuarios con percepción de satisfacción de la calidad de la atención médica hospitalaria recibida superior a 80 puntos variable 1 / variable 2 x 100	81.4				Porcentaje
	Número de usuarios en atención hospitalaria que manifestaron una calificación de percepción de satisfacción de la calidad de la atención recibida superior a 80 puntos	539	0			
	Total de usuarios en atención hospitalaria encuestados	662	0			

Causa El reporte de este indicador es en los meses de junio y diciembre

1/ ((Meta realizada – meta programada) / meta programada) x 100

2/ Si variación porcentual menor a 10% y superior a 5%, semáforo amarillo, si variación superior a 10% semáforo rojo.

3/ Solo llenar para indicadores cuyo semáforo se encuentren en rojo, con una explicación sintética y objetiva de causas y efectos en la población beneficiaria del programa.

CONTROL Y SEGUIMIENTO DE METAS DE LOS INDICADORES COMPLEMENTARIOS CONTENIDOS EN EL PEF 2017

CLAVE E023 PRESTACION DE SERVICIOS EN LOS DIFERENTES NIVELES DE ATENCIÓN A LA SALUD

Programa presupuestario (pp)		Meta anual	Meta acumulada		Variación meta programada	
Nivel MML	Definición		Programado	Realizado	Absoluta	%
Componente (9)	Porcentaje de expedientes clínicos revisados aprobados conforme a la Norma SSA 004 variable 1 / variable 2 x 100	84.0	84.0	90.9	108.2	Porcentaje
	Número de expedientes clínicos revisados que cumplen los criterios de la NOM SSA 004	<u>3,780</u>	<u>945</u>	<u>1,748</u>		
	Total de expedientes revisados por el Comité del Expediente Clínico Institucional	4,500	1,125	1,924		

Causa EL INDICADOR AL FINAL DEL PERIODO DEL 1er. Trimestre 2017, tuvo un cumplimiento en el indicador de $(90.9 \text{ alcanzado} / 84.0 \text{ programado}) \times 100 = 108.2\%$ que lo sitúa en el semáforo de color amarillo, y en las variables; el aumento de la variable uno referente a los expedientes clínicos revisados que cumplen con la norma ssa 004, se tiene un incremento de 803 expedientes más aprobados, que representan el 85.0%, y en la variable dos, total de expedientes revisados por el comité, se revisaron 799 más, es decir 71.0%. Las causas de este desfase se debe a que por acuerdo del cocodi, se solicitaron nuevas acciones para cumplir con las evaluaciones del expediente clínico, debido a que se tenían servicios médicos sin aplicar las cédulas de evaluación. Y se tomó la determinación de emitir reportes de estos servicios que no estaban cumpliendo, al director general adjunto médico, por lo que éstas acciones impactaron en el resultado del 1er. Trimestre 2017. RIESGOS: Que los expedientes clínicos no cumplan con la normatividad correspondiente y vigente. ACCIONES: A partir de los comentarios a los resultados de las evaluaciones, se implementaron nuevas acciones que estarán documentadas en mejores resultados y a través de minutas.

Componente (11)	Porcentaje de ocupación hospitalaria variable 1 / variable 2 x 100	81.6	81.4	82.7	101.6	Porcentaje
	Número de días paciente durante el periodo	<u>224,173</u>	<u>62,508</u>	<u>67,351</u>		
	Número de días cama durante el periodo	311,345	76,770	81,395		

Causa EL INDICADOR AL FINAL DEL 1er. Trimestre 2017, tuvo un cumplimiento del indicador de $(82.7 \text{ alcanzado} / 81.4 \text{ programado}) \times 100 = 101.6\%$, resultado que lo ubica en un cumplimiento de semaforización en verde. En la variable uno, se generaron 67,351 días paciente, tiene un incremento de 14,843 (7.7%) respecto a la meta programada de 62,508 días paciente y en los días cama se dispuso de 81,395 días cama, el incremento es de 4,625 días cama mas y representa el 6.0% más respecto a la programación original.

Las causas en éstas variaciones, se debe a que persisten la movilidad de camas hospitalarias, entre camas censables y camas de corta estancia, y la reasignación de servicios por las torres que iniciaron en 2016 e iniciaran actividades en 2017. RIESGOS: No existe riesgo, debido a que no se estan dando de baja camas para atención hospitalaria, ya que estas pasan a camas de corta estancia. ACCIONES: Se continuará la atención médica de acuerdo a la demanda y con los recursos e infraestructura con la que cuenta la institución.

CONTROL Y SEGUIMIENTO DE METAS DE LOS INDICADORES COMPLEMENTARIOS CONTENIDOS EN EL PEF 2017

CLAVE E023 PRESTACION DE SERVICIOS EN LOS DIFERENTES NIVELES DE ATENCIÓN A LA SALUD

Programa presupuestario (pp)		Meta anual	Meta acumulada		Variación meta programada	
Nivel MML	Definición		Programado	Realizado	Absoluta	%
Componente (12)	Promedio de días estancia variable 1 / variable 2	5.8	5.6	5.9	105.4	Promedio
	Número de días estancia	<u>255,134</u>	<u>60,736</u>	<u>65,741</u>		
	Total de egresos hospitalarios	44,128	10,765	11,160		

Causa El indicador al final del periodo que se reporta, tuvo un cumplimiento del indicador de (5.9 alcanzado / 5.6 programado) x 100 = 105.4%, resultado que por 0.4 décimas los ubica en semáforo amarillo. Y en las variables; la variable uno, el número de días estancia presenta un incremento de 5,005 (8.2%) más respecto a la meta programada y el total de egresos hospitalarios, variable 2, se tienen 396 (3.7%) más respecto de la programación original, 10,765 egresos hospitalarios. Las causas en éstas variaciones, se debe a que persisten la movilidad de camas hospitalarias, entre camas censables y camas de corta estancia, y la reasignación de servicios por las torres que iniciaron en 2016 e iniciaran actividades en 2017. RIESGOS: Sin riesgo para la población, ya que ésta es atendida de acuerdo a la demanda y a la disponibilidad de infraestructura hospitalaria. ACCIONES: Se continúa con las acciones y actividades que mejoren la calidad de atención otorgada a la ciudadanía, por esta institución.

Componente (13)	Proporción de consultas de primera vez respecto a preconsultas variable 1 / variable 2 x 100	100.0	100.0	100.0	100.0	Porcentaje
	Número de consultas de primera vez otorgadas en el periodo	<u>53,939</u>	<u>13,836</u>	<u>15,574</u>		
	Número de preconsultas otorgadas en el periodo	53,939	13,836	15,574		

Causa El indicador al final del periodo que se reporta tuvo un cumplimiento en el indicador de (100.0 alcanzado / 100.0 programado) x 100 = 100.0%, valor que lo sitúa en el semáforo de cumplimiento de color verde. Y en las dos variables, la diferencia es de un incremento de 1,738 preconsultas que representan el 12.6%, que se debe a la demanda de atención médica ambulatoria, y que la institución otorga sin menoscabo de disminuir la calidad, a fin de satisfacer las necesidades de atención, en la población de escasos recursos. RIESGOS: No hay riesgo para la población, esta es atendida con calidad y oportunidad. ACCIONES: El hospital continúa realizando acciones relevantes para mejorar la atención y está en proceso continuo de mejorar las actividades de atención directa con el paciente, ya que en este ejercicio 2017, se inauguraran 2 torres médicas más.

1/ ((Meta realizada – meta programada) / meta programada) x 100

2/ Si variación porcentual menor a 10% y superior a 5%, semáforo amarillo, si variación superior a 10% semáforo rojo.

3/ Solo llenar para indicadores cuyo semáforo se encuentren en rojo, con una explicación sintética y objetiva de causas y efectos en la población beneficiaria del programa.

Fuente: dirección de planeación

CONTROL Y SEGUIMIENTO DE METAS DE LOS INDICADORES COMPLEMENTARIOS CONTENIDOS EN EL PEF 2017

CLAVE E023 PRESTACION DE SERVICIOS EN LOS DIFERENTES NIVELES DE ATENCIÓN A LA SALUD

Programa presupuestario (pp)		Meta anual	Meta acumulada		Variación meta programada	
Nivel MML	Definición		Programado	Realizado	Absoluta	%
Actividad (14)	Tasa de infección nosocomial (por mil días de estancia hospitalaria) variable 1 / variable 2 x 1000	9.0	8.4	9.7	96.4	Tasa por 1000 días de estancia
	Número de episodios de infecciones nosocomiales registrados en el periodo de reporte	<u>2,300</u>	<u>508</u>	<u>573</u>		
	Total de días estancia en el periodo de reporte	255,134	60,736	65,741		

Causa EL INDICADOR AL FINAL DEL PERIODO DEL 1er. Trimestre 2017, tuvo un cumplimiento del indicador de $(8.7 \text{ alcanzado} / 8.4 \text{ programado}) \times 100 = 103.6\%$, resultado que lo ubica en el semáforo de cumplimiento de color verde. Y en las variables, los episodios de infecciones nosocomiales fueron 573, 65 (12.8%) más respecto a la meta original, y en los días estancia se alcanzó 65,741 al periodo, con un incremento de 5,005 (8.2%) mayor a lo planeado originalmente. Los episodios infecciosos se incrementaron a pesar de la capacitación a todas las unidades médicas y se está analizando cual es la problemática existente. RIESGOS: Sí existe riesgo para la población, y este puede ser multifactorial, como mayor tiempo de hospitalización, mayor costo para el paciente, riesgo de fallecimiento en las áreas de terapias intensivas entre otras. ACCIONES: Se está dando mayor capacitación a personal involucrado directamente con el paciente. Se está analizando la problemática existente.

1/ $((\text{Meta realizada} - \text{meta programada}) / \text{meta programada}) \times 100$

2/ Si variación porcentual menor a 10% y superior a 5%, semáforo amarillo, si variación superior a 10% semáforo rojo.

3/ Solo llenar para indicadores cuyo semáforo se encuentren en rojo, con una explicación sintética y objetiva de causas y efectos en la población beneficiaria del programa.

RECURSOS HUMANOS A NIVEL INSTITUCIONAL

Recursos Humanos a Nivel Institucional Por Turno enero – marzo 2017

CATEGORÍA	TURNO					TOTAL
	COMPLETO	MATUTINO	VESPERTINO	NOCTURNO	SAB DOM. Y FESTIVOS	
Mandos Medios y Superiores	34	0	0	0	0	34
Rama Médica	20	648	113	58	36	875
Personal de Enfermería	2	840	551	511	3	1,907
Rama de Investigación	11	26	1	0	0	38
Rama Afín Administrativa	108	801	144	111	116	1,280
Médico Residentes	382	0	0	0	0	382
Rama Paramédica	0	894	272	205	209	1,580
TOTAL	557	3,209	1,081	885	364	6,096

Personal de Mandos Medios y Superiores por servicio

SERVICIO	TURNO					TOTAL
	COMPLETO	MATUTIN O	VESPERTINO	NOCTURN O	SAB, DOM Y FES	
Área de auditoria interna	1	0	0	0	0	1
Área de auditoria para desarrollo y mejora de	1	0	0	0	0	1
Área de responsabilidades y quejas	1	0	0	0	0	1
Dir. de apoyo al diagnostico y tratamiento	1	0	0	0	0	1
Dirección de educación y capacitación en salud	1	0	0	0	0	1
Dirección de investigación	1	0	0	0	0	1
Dirección de planeación y desarrollo de sist.	1	0	0	0	0	1
Dirección de recursos financieros	1	0	0	0	0	1
Dirección de recursos humanos	1	0	0	0	0	1
Dirección de recursos materiales y conserv.	1	0	0	0	0	1
Dirección general	1	0	0	0	0	1
Dirección general adjunta medica	1	0	0	0	0	1
Dirección gral. Adjunta de admón.. Y finanzas	1	0	0	0	0	1
Dirección medica	1	0	0	0	0	1
Dirección quirúrgica	1	0	0	0	0	1
Órgano interno de control	1	0	0	0	0	1
Subd. de apoyo al diag. Y tratamiento “A”	1	0	0	0	0	1
Sub. de apoyo al diagnostico y trat. “B”	1	0	0	0	0	1
Subd. De servicios generales y nutrición	1	0	0	0	0	1
Subdirección de administración y desarrollo	1	0	0	0	0	1

Personal de Mandos Medios y Superiores por servicio

SERVICIO	TURNO					TOTAL
	COMPLETO	MATUTINO	VESPERTINO	NOCTURNO	SAB, DOM Y FES	
Subdirección de almacenes	1	0	0	0	0	1
Subdirección de conservación y mantenimiento	1	0	0	0	0	1
Subdirección de enfermería	1	0	0	0	0	1
Subdirección de operación	1	0	0	0	0	1
Subdirección de presupuesto y contabilidad	1	0	0	0	0	1
Subdirección de recursos materiales	1	0	0	0	0	1
Subdirección de seguridad y protección civil	1	0	0	0	0	1
Subdirección de sistemas administrativos	1	0	0	0	0	1
Subdirección de tesorería	1	0	0	0	0	1
Subdirección médica “A”	1	0	0	0	0	1
Subdirección quirúrgica “A”	1	0	0	0	0	1
Subdirección quirúrgica “B”	1	0	0	0	0	1
Unidad de calidad y seg. de la atención med.	1	0	0	0	0	1
Unidad jurídica	1	0	0	0	0	1
Total	34	0	0	0	0	34

Personal de la Rama Médica por servicio

SERVICIO	TURNO					TOTAL
	COMPLETO	MATUTINO	VESPERTINO	NOCTURNO	SAB, DOM Y FES	
Alergia	0	8	0	0	0	8
Almacén medico	0	1	0	0	0	1
Anatomía y patología	0	18	4	0	1	23
Área de auditoria para desarrollo y mejora de	0	0	1	0	0	1
Audiología y foniatría	0	6	0	0	0	6
Banco de sangre	0	5	3	0	1	9
Cardiología	0	23	1	3	1	28
Cirugía cardiovascular	0	3	1	0	0	4
Cirugía plástica y reconstructiva	0	11	1	0	0	12
Clínica del dolor	1	8	0	0	0	9
Consulta externa	0	27	10	0	0	37
Coordinación de obra civil	1	0	0	0	0	1
Depto. de adquisiciones	1	0	0	0	0	1
Depto. de cirugía experimental	0	1	0	0	0	1
Depto. de información documental	0	1	0	0	0	1
Depto. de nutrición	0	0	0	0	1	1
Depto. de obra	1	0	0	0	0	1
Depto. De registro y seguimiento de proyectos	1	0	0	0	0	1
Depto. de vigilancia epidemiológica	1	5	2	0	2	10
Dermatología	0	14	1	0	0	15
Dir. de apoyo al diagnostico y tratamiento	0	2	0	0	0	2
Dirección de educación y capacitación en salud	2	3	0	0	0	5
Dirección general	0	2	3	3	2	10
Dirección general adjunta medica	0	2	1	0	0	3

Personal de la Rama Médica por servicio

SERVICIO	TURNO					TOTAL
	COMPLETO	MATUTINO	VESPERTINO	NOCTURNO	SAB, DOM Y FES	
Endocrinología	0	8	1	0	0	9
Genética	0	5	0	0	0	5
Geriátrica	0	7	2	0	0	9
Gineceo - obstetricia	1	21	5	10	4	41
Hematología	0	8	2	0	1	11
Infectología	0	12	3	2	0	17
Laboratorio de análisis clínicos	1	3	0	1	0	5
Medicina física y rehabilitación	0	4	1	0	0	5
Medicina genómica	0	1	0	0	0	1
Medicina interna 108	1	6	0	0	0	7
Medicina interna 110	0	6	2	0	0	8
Medicina interna 308	0	9	0	0	0	9
Medicina preventiva	0	4	0	0	0	4
Nefrología	0	8	2	1	1	12
Neumología	2	14	5	3	1	25
Neurología y neurocirugía	0	26	1	2	1	30
Odontología	0	14	1	0	0	15
Oftalmología	1	27	2	0	0	30
Oncología	1	48	7	3	1	60
Ortopedia y traumatología	1	17	0	0	0	18
Otorrinolaringología	0	15	1	0	0	16
Pediatría	0	47	5	8	4	64
Personal comisionado al C.E.N.	0	0	0	1	0	1
Psicología y psiquiatría	0	7	1	0	0	8
Radiología e imagen	0	25	2	0	2	29
Reumatología	0	5	2	0	0	7

Personal de la Rama Médica por servicio

SERVICIO	TURNO					TOTAL
	COMPLETO	MATUTINO	VESPERTINO	NOCTURNO	SAB, DOM Y FES	
Servicio de invest. de farmacología clínica	0	1	0	0	0	1
Subdirección de almacenes	0	1	0	0	0	1
Subdirección medica "A"	1	0	0	0	0	1
Torre quirúrgica	0	8	0	0	1	9
Torre quirúrgica	0	2	0	0	0	2
Torre quirúrgica	0	8	1	0	0	9
Torre quirúrgica	1	6	0	0	1	8
Torre quirúrgica	0	6	1	0	0	7
Torre quirúrgica	0	5	2	1	0	8
Torre quirúrgica	1	11	4	0	0	16
Torre quirúrgica	1	1	0	0	0	2
Torre quirúrgica	0	63	18	8	3	92
Torre quirúrgica	0	16	2	0	0	18
Torre quirúrgica	0	5	1	2	3	11
Torre quirúrgica	0	7	3	5	1	16
Unidad de calidad y seg. de la atención med.	0	2	0	0	0	2
Urgencias medicas	0	8	6	5	4	23
Urología	0	11	2	0	0	13
Urología	0	11	2	0	0	13
Total	20	648	113	58	36	875

Personal de la Rama Afín Administrativa por servicio

SERVICIO	TURNO					TOTAL
	COMPLETO	MATUTINO	VESPERTINO	NOCTURNO	SAB, DOM Y FES	
Admisión	0	3	0	1	0	4
Alergia	0	1	0	0	0	1
Almacén medico	1	12	2	3	3	21
Anatomía y patología	0	25	3	1	2	31
Archivo clínico	0	8	0	4	2	14
Area de auditoria interna	3	2	0	0	0	5
Área de auditoria para desarrollo y mejora de	2	3	0	0	0	5
Área de responsabilidades y quejas	5	5	0	0	0	10
Audiología y foniatría	0	1	0	0	0	1
Banco de sangre	0	5	2	3	3	13
Cardiología	0	14	2	0	1	17
Cirugía plástica y reconstructiva	0	7	2	0	1	10
Clínica del dolor	0	3	1	0	0	4
Consulta externa	0	24	5	3	3	35
Coordinación de obra civil	0	0	1	0	0	1
Departamento de contratos	2	1	0	0	0	3
Departamento de control de asistencia	3	13	1	1	5	23
Departamento de relaciones laborales	2	7	0	2	3	14
Depto. de adquisiciones	0	2	1	0	0	3
Depto. de almacén varios	2	16	0	0	1	19
Depto. de apoyo e impulso a la investigación	1	1	0	0	0	2
Depto. de contabilidad	1	14	1	0	0	16
Depto. de control y conciliación	3	6	2	0	0	11
Depto. de control y ejercicio presupuestal	4	8	1	0	0	13
Depto. de egresos	3	7	0	0	0	10
Depto. de empleo y capacitación	4	12	1	0	0	17
Depto. de enfermería “A”	0	2	2	1	0	5

Personal de la Rama Afín Administrativa por servicio

SERVICIO	TURNO					TOTAL
	COMPLETO	MATUTINO	VESPERTINO	NOCTURNO	SAB, DOM Y FES	
Depto. de enfermería “B”	1	2	0	0	0	3
Depto. de equipo	2	7	0	0	1	10
Depto. de estadística, planeación y control	2	5	0	0	0	7
Depto. de información documental	0	8	3	0	0	11
Depto. de ingresos	3	6	1	0	0	10
Depto. de instalaciones	2	8	1	0	4	15
Depto. de inventarios	3	11	1	0	1	16
Depto. de nómina y pagos	3	4	1	0	0	8
Depto. de nutrición	1	5	0	3	1	10
Depto. de obra	4	26	1	4	3	38
Depto. de pregrado	1	0	0	0	0	1
Depto. de protección civil	1	7	2	2	2	14
Depto. de seguridad	1	15	2	13	6	37
Depto. de servicios generales	2	31	12	11	7	63
Depto. de servicios y prestaciones	1	5	0	0	0	6
Depto. de trabajo social	1	14	4	1	4	24
Depto. de vigilancia epidemiológica	0	3	0	0	1	4
Depto. Soporte técnico y redes	2	6	1	0	1	10
Dermatología	1	5	0	0	0	6
Dir. de apoyo al diagnóstico y tratamiento	0	2	0	0	0	2
Dirección de educación y capacitación en salud	2	22	0	0	0	24
Dirección de investigación	2	4	0	0	0	6
Dir. de planeación y desarrollo de sist.	4	14	4	0	0	22
Dirección de recursos financieros	0	4	1	0	0	5
Dirección de recursos humanos	1	2	1	0	0	4
Dirección de recursos materiales y conserv.	1	3	0	0	0	4
Dirección general	3	2	1	0	1	7

Personal de la Rama Afín Administrativa por servicio

Servicio	Turno					Total
	Completo	Matutino	Vespertino	Nocturno	Sab, dom y fes	
Dirección general adjunta medica	0	4	0	0	2	6
Dirección gral. Adjunta de admon. Y finanzas	2	9	4	0	2	17
Dirección medica	0	1	0	0	0	1
Dirección quirúrgica	0	1	0	0	0	1
Endocrinología	1	5	0	0	1	7
Genética	0	5	0	0	0	5
Geriatria	0	3	0	0	0	3
Gineco - obstetricia	1	19	10	11	3	44
Hematología	0	4	1	0	1	6
Infectología	0	6	0	0	2	8
Laboratorio de análisis clínicos	1	17	2	4	2	26
Medicina física y rehabilitación	0	2	0	0	0	2
Medicina genómica	0	2	0	0	0	2
Medicina interna 108	1	7	0	1	1	10
Medicina interna 110	0	4	1	0	1	6
Medicina interna 308	0	5	1	0	1	7
Medicina preventiva	0	2	0	0	0	2
Nefrología	1	5	0	1	2	9
Neumología	0	18	4	2	2	26
Neurología y neurocirugía	0	16	1	7	1	25
Odontología	0	3	0	0	0	3
Oftalmología	1	11	3	0	2	17
Oncología	1	28	8	1	2	40
Organo interno de control	0	3	0	0	0	3
Ortopedia y traumatología	0	7	1	1	2	11
Otorrinolaringología	0	6	1	1	2	10

Personal de la Rama Afín Administrativa por servicio

Servicio	Turno					Total
	Completo	Matutino	Vespertino	Nocturno	Sab, dom y fes	
Pediatría	0	21	4	3	2	30
Personal comisionado al C.E.N.	0	4	2	2	0	8
Personal comisionado sección XIV	0	8	1	1	0	10
Psicología y psiquiatría	0	1	0	0	0	1
Radiología e imagen	0	20	5	0	1	26
Reumatología	0	5	1	0	1	7
Servicio de invest. De farmacología clínica	0	1	0	0	0	1
Subd. De servicios generales y nutrición	0	3	1	2	2	8
Subdirección de administración y desarrollo	1	3	0	0	0	4
Subdirección de almacenes	1	7	2	0	4	14
Subdirección de conservación y mantenimiento	1	4	1	0	0	6
Subdirección de enfermería	0	2	1	0	0	3
Subdirección de presupuesto y contabilidad	0	1	0	0	0	1
Subdirección de recursos materiales	3	9	3	0	0	15
Subdirección de seguridad y protección civil	0	5	3	3	3	14
Subdirección de sistemas administrativos	4	11	5	0	1	21
Subdirección de tesorería	0	5	0	0	0	5
Torre quirúrgica	0	2	0	0	0	2
Torre quirúrgica	0	0	1	0	0	1
Torre quirúrgica	0	3	0	1	0	4
Torre quirúrgica	0	0	0	0	1	1

Personal de la Rama Afín Administrativa por servicio

SERVICIO	TURNO					TOTAL
	COMPLETO	MATUTINO	VESPERTINO	NOCTURNO	SAB, DOM Y FES	
Torre quirúrgica	0	1	1	0	1	3
Torre quirúrgica	0	1	0	0	0	1
Torre quirúrgica	1	11	1	2	1	16
Torre quirúrgica	0	4	3	2	1	10
Torre quirúrgica	0	3	0	0	0	3
Torre quirúrgica	0	11	2	0	3	16
Torre quirúrgica	0	3	1	1	2	7
Torre quirúrgica	0	4	0	1	1	6
Unidad de calidad y seg. De la atención med.	2	3	0	0	0	5
Unidad jurídica	5	10	2	3	1	21
Urgencias médicas	0	13	2	8	5	28
Urología	1	6	2	0	1	10
TOTAL	108	801	144	111	116	1,280

Personal de la Rama de Enfermería por servicio

SERVICIO	TURNO					TOTAL
	COMPLETO	MATUTINO	VESPERTINO	NOCTURNO	SAB, DOM Y FES	
Alergia	0	7	1	0	0	8
Audiología y foniatría	0	4	0	0	0	4
Banco de sangre	0	6	5	0	0	11
Cardiología	0	23	14	9	0	46
Cirugía plástica y reconstructiva	0	7	7	5	0	19
Clínica del dolor	0	7	0	0	0	7
Consulta externa	0	33	19	5	0	57
Departamento de control de asistencia	0	0	1	0	0	1
Depto. de enfermería "A"	0	51	33	31	0	115
Depto. de enfermería "B"	2	15	3	0	0	20
Depto. de equipo	0	1	0	0	0	1
Depto. de servicios generales	0	1	0	0	0	1
Depto. de vigilancia epidemiológica	0	13	2	0	0	15
Dermatología	0	6	4	1	0	11
Dirección general	0	1	0	0	0	1
Endocrinología	0	5	7	3	0	15
Gineco - obstetricia	0	105	86	117	2	310
Hematología	0	18	10	17	0	45
Infectología	0	20	14	12	0	46
Laboratorio de análisis clínicos	0	1	0	0	0	1
Medicina física y rehabilitación	0	5	0	1	0	6
Medicina interna 108	0	9	12	8	0	29
Medicina interna 110	0	5	8	9	0	22

Personal de la Rama de Enfermería por servicio

SERVICIO	TURNO					TOTAL
	COMPLETO	MATUTIN O	VESPERTINO	NOCTURN O	SAB, DOM Y FES	
Medicina interna 308	0	10	6	11	0	27
Nefrología	0	15	16	8	0	39
Neumología	0	43	19	23	0	85
Neurología y neurocirugía	0	38	30	36	0	104
Odontología	0	3	1	0	0	4
Oftalmología	0	19	10	3	0	32
Oncología	0	72	39	30	0	141
Ortopedia y traumatología	0	11	6	7	0	24
Otorrinolaringología	0	16	7	4	0	27
Pediatría	0	59	34	39	0	132
Personal comisionado al C.E.N.	0	2	1	1	0	4
Personal comisionado sección XIV	0	6	2	3	0	11
Radiología e imagen	0	13	5	1	0	19
Reumatología	0	2	0	1	0	3
Servicio de invest. de farmacología clínica	0	2	0	0	0	2
Subdirección de almacenes	0	1	0	0	0	1
Subdirección de enfermería	0	5	6	3	0	14
Torre quirúrgica	0	3	1	1	1	6
Torre quirúrgica	0	14	4	5	0	23
Torre quirúrgica	0	2	7	3	0	12
Torre quirúrgica	0	5	6	3	0	14
Torre quirúrgica	0	5	4	4	0	13
Torre quirúrgica	0	20	15	14	0	49

Personal de la Rama de Enfermería por servicio

SERVICIO	TURNO					TOTAL
	COMPLETO	MATUTINO	VESPERTINO	NOCTURNO	SAB, DOM Y FES	
Torre quirúrgica	0	50	40	15	0	105
Torre quirúrgica	0	20	9	13	0	42
Torre quirúrgica	0	18	13	15	0	46
Urgencias medicas	0	22	27	36	0	85
Urología	0	21	17	14	0	52
Total	2	840	551	511	3	1,907

Personal de la Rama Paramédica por servicio

SERVICIO	TURNO					TOTAL
	COMPLETO	MATUTINO	VESPERTINO	NOCTURNO	SAB, DOM Y FES	
Admisión	0	1	0	0	0	1
Alergia	0	1	0	0	0	1
Almacén medico	0	10	1	1	0	12
Anatomía y patología	0	42	8	3	5	58
Archivo clínico	0	1	1	1	1	4
Audiología y foniatría	0	8	0	0	0	8
Banco de sangre	0	23	10	5	10	48
Cardiología	0	8	4	2	3	17
Cirugía cardiovascular	0	0	1	0	0	1
Cirugía plástica y reconstructiva	0	5	3	0	3	11
Clínica del dolor	0	3	0	0	0	3
Consulta externa	0	4	4	0	1	9
Departamento de control de asistencia	0	1	0	0	1	2
Departamento de relaciones laborales	0	3	0	0	0	3
Depto. de almacén varios	0	4	1	0	0	5
Depto. de cirugía experimental	0	5	4	0	0	9
Depto. de control y conciliación	0	1	0	0	0	1
Depto. de empleo y capacitación	0	4	1	0	0	5
Depto. de enfermería "A"	0	1	0	1	0	2
Depto. de enfermería "B"	0	1	0	0	0	1
Depto. de equipo	0	7	2	0	0	9
Depto. de estadística, planeación y control	0	1	0	0	0	1
Depto. de información documental	0	1	0	0	0	1
Depto. de ingresos	0	1	0	0	0	1

Personal de la Rama Paramédica por servicio

SERVICIO	TURNO					TOTAL
	COMPLETO	MATUTINO	VESPERTINO	NOCTURNO	SAB, DOM Y FES	
Depto. de instalaciones	0	8	1	1	1	11
Depto. de inventarios	0	2	0	0	0	2
Depto. de nomina y pagos	0	1	0	0	0	1
Depto. de nutrición	0	54	17	8	26	105
Depto. de obra	0	3	0	0	6	9
Depto. de protección civil	0	1	0	1	0	2
Depto. de seguridad	0	4	2	1	2	9
Depto. de servicios generales	0	21	9	2	10	42
Depto. de trabajo social	0	79	21	8	12	120
Depto. de vigilancia epidemiológica	0	1	0	0	0	1
Depto. Soporte técnico y redes	0	2	0	0	0	2
Dermatología	0	7	2	0	2	11
Dir. de apoyo al diagnostico y tratamiento	0	8	4	0	1	13
Dirección de educación y capacitación en salud	0	7	0	3	1	11
Dirección de investigación	0	1	0	0	0	1
Dir. de planeación y desarrollo de sist.	0	2	1	0	0	3
Dirección general	0	0	1	0	1	2
Dirección general adjunta medica	0	3	1	0	0	4
Dirección gral. Adjunta de admón.. Y finanzas	0	6	1	0	0	7
Endocrinología	0	6	2	1	2	11
Genética	0	10	0	1	0	11
Geriatría	0	1	2	1	1	5
Gineco - obstetricia	0	20	8	24	11	63
Hematología	0	23	1	2	3	29

Personal de la Rama Paramédica por servicio

SERVICIO	TURNO					TOTAL
	COMPLETO	MATUTINO	VESPERTINO	NOCTURNO	SAB, DOM Y FES	
Infectología	0	8	5	8	2	23
Laboratorio de análisis clínicos	0	101	11	20	11	143
Medicina física y rehabilitación	0	28	2	0	0	30
Medicina genómica	0	9	1	0	0	10
Medicina interna 108	0	5	4	2	1	12
Medicina interna 110	0	5	3	3	1	12
Medicina interna 308	0	7	3	4	2	16
Medicina preventiva	0	0	1	0	0	1
Nefrología	0	5	2	4	3	14
Neumología	0	26	4	7	7	44
Neurología y neurocirugía	0	17	3	6	8	34
Odontología	0	1	0	0	0	1
Oftalmología	0	8	4	2	2	16
Oncología	0	40	21	9	2	72
Órgano interno de control	0	1	0	0	0	1
Ortopedia y traumatología	0	5	3	6	1	15
Otorrinolaringología	0	9	3	1	1	14
Pediatría	0	19	7	9	12	47
Personal comisionado al C.E.N.	0	3	1	0	2	6
Personal comisionado sección XIV	0	7	4	1	2	14
Psicología y psiquiatría	0	22	3	0	0	25
Radiología e imagen	0	56	23	15	16	110
Reumatología	0	4	1	1	1	7
Subd. de servicios generales y nutrición	0	2	0	0	1	3
Subdirección de almacenes	0	3	0	1	0	4
Subdirección de enfermería	0	2	0	0	0	2

Personal de la Rama Paramédica por servicio

SERVICIO	TURNO					TOTAL
	COMPLETO	MATUTINO	VESPERTINO	NOCTURNO	SAB, DOM Y FES	
Subdirección de operación	0	1	0	0	0	1
Subdirección de recursos materiales	0	3	0	0	0	3
Subdirección de seguridad y protección civil	0	0	0	0	3	3
Torre quirúrgica	0	1	0	0	0	1
Torre quirúrgica	0	0	1	0	0	1
Torre quirúrgica	0	5	2	1	1	9
Torre quirúrgica	0	4	1	1	0	6
Torre quirúrgica	0	3	3	1	1	8
Torre quirúrgica	0	3	0	1	1	5
Torre quirúrgica	0	9	10	4	4	27
Torre quirúrgica	0	14	5	8	5	32
Torre quirúrgica	0	9	6	5	4	24
Torre quirúrgica	0	6	5	4	2	17
Torre quirúrgica	0	3	2	0	1	6
Unidad de calidad y seg. De la atención med.	0	4	0	0	0	4
Unidad jurídica	0	1	0	0	1	2
Urgencias médicas	0	18	11	11	6	46
Urología	0	11	4	4	2	21
Total	0	894	272	205	209	1,580

Personal de la Rama de Investigación por servicio

SERVICIO	TURNO					TOTAL
	COMPLETO	MATUTINO	VESPERTINO	NOCTURNO	SAB, DOM Y FES	
Dermatología	0	1	0	0	0	1
Dirección de investigación	6	12	0	0	0	18
Genética	2	5	0	0	0	7
Hematología	0	1	1	0	0	2
Medicina genómica	1	2	0	0	0	3
Neurología y neurocirugía	2	1	0	0	0	3
Oncología	0	1	0	0	0	1
Reumatología	0	3	0	0	0	3
Total	11	26	1	0	0	38

Médicos Residentes

SERVICIO	TURNO					TOTAL
	COMPLETO	MATUTIN O	VESPERTINO	NOCTURN O	SAB, DOM Y FES	
Depto. de postgrado	382	0	0	0	0	382
Total	382	0	0	0	0	382



Total de Contratos Eventuales (Partida 1201), por servicio

Servicio	Número
Total	0

Número de trabajadores por edad y sexo a nivel Institucional enero – marzo 2017

Edad	Rama												Subtotal		Total
	Enfermería		Investigación		Mandos medios y superiores		Afin administrativa		Médica		Paramédica		Mas	Fem	
	Mas	Fem	Mas	Fem	Mas	Fem	Mas	Fem	Mas	Fem	Mas	Fem			
20	0	2	0	0	0	0	0	1	0	0	1	0	1	3	4
21	1	3	0	0	0	0	0	0	0	0	1	1	2	4	6
22	2	3	0	0	0	0	1	2	0	0	1	1	4	6	10
23	0	6	0	0	0	0	3	2	0	0	6	1	9	9	18
24	1	17	0	0	0	0	7	4	0	0	4	5	12	26	38
25	3	19	0	0	0	0	3	3	0	0	5	3	11	25	36
26	3	32	0	0	0	0	5	12	1	0	13	10	22	54	76
27	8	33	0	1	0	0	3	6	0	1	10	5	21	46	67
28	2	33	0	1	0	0	1	12	0	1	9	4	12	51	63
29	5	40	0	0	0	0	3	9	1	1	13	14	22	64	86
30	3	46	0	0	0	0	12	3	4	4	7	14	26	67	93
31	4	55	0	0	0	0	5	14	5	11	13	10	27	90	117
32	7	45	0	2	0	0	14	20	8	12	12	9	41	88	129
33	8	49	0	0	0	0	13	9	11	7	18	9	50	74	124
34	4	34	0	0	0	0	10	17	18	9	12	12	44	72	116
35	3	29	1	0	1	0	12	13	14	14	19	14	50	70	120
36	2	38	0	1	1	0	13	12	13	11	14	10	43	72	115
37	6	40	2	0	1	1	8	10	14	7	16	16	47	74	121
38	7	42	1	1	1	0	11	11	8	8	16	24	44	86	130
39	4	70	0	0	0	0	14	16	6	9	25	9	49	104	153
40	3	69	1	3	0	0	13	19	13	8	18	16	48	115	163
41	6	59	0	1	1	0	12	14	6	6	25	17	50	97	147
42	5	70	1	2	1	0	21	29	8	6	28	26	64	133	197
43	7	81	0	0	0	1	24	28	7	6	23	19	61	135	196
44	7	69	1	2	0	1	11	28	12	9	25	33	56	142	198
45	6	98	2	0	0	0	17	31	8	5	36	25	69	159	228

Número de trabajadores por edad y sexo a nivel Institucional enero - marzo 2017

Edad	Rama												Subtotal		Total
	Enfermería		Investigación		Mandos medios y superiores		Afin administrativa		Médica		Paramédica		Mas	Fem	
	Mas	Fem	Mas	Fem	Mas	Fem	Mas	Fem	Mas	Fem	Mas	Fem	Mas	Fem	
46	5	73	1	0	1	0	24	32	9	4	26	34	66	143	209
47	4	73	0	1	1	0	13	31	9	12	25	35	52	152	204
48	1	78	1	0	0	0	17	26	13	11	24	24	56	139	195
49	2	62	0	0	0	0	20	24	9	14	26	26	57	126	183
50	3	61	0	1	0	1	29	27	13	11	31	25	76	126	202
51	4	73	0	0	0	0	20	26	13	10	23	35	60	144	204
52	3	39	0	1	0	0	23	17	11	7	22	30	59	94	153
53	1	36	0	0	0	0	19	13	12	6	25	31	57	86	143
54	1	30	0	2	1	1	15	15	29	20	27	37	73	105	178
55	1	20	1	0	0	0	19	23	15	8	25	24	61	75	136
56	2	24	0	0	1	2	10	11	21	15	21	14	55	66	121
57	3	21	0	0	1	0	17	18	23	14	14	20	58	73	131
58	0	14	0	0	1	0	16	15	22	9	9	28	48	66	114
59	2	8	2	0	1	1	13	8	18	14	9	20	45	51	96
60	2	10	0	0	2	0	21	11	15	12	12	10	52	43	95
61	2	8	0	1	1	1	11	5	17	6	14	19	45	40	85
62	0	14	0	0	0	0	12	10	14	9	6	18	32	51	83
63	1	6	1	0	1	0	5	5	8	4	4	12	20	27	47
64	0	6	0	0	1	0	7	5	8	10	5	7	21	28	49
65	0	7	0	0	1	0	6	4	8	1	7	7	22	19	41
66	0	2	0	0	0	0	9	10	12	2	4	14	25	28	53
67	0	5	0	0	1	0	10	8	7	0	2	5	20	18	38
68	0	2	0	0	0	0	4	2	8	2	2	8	14	14	28
69	0	1	0	0	0	0	8	2	4	2	12	6	24	11	35
70	0	2	0	0	0	0	3	2	6	1	1	5	10	10	20

Número de trabajadores por edad y sexo a nivel Institucional enero – marzo 2017

Edad	Rama												Subtotal		Total
	Enfermería		Investigación		Mandos medios y superiores		Afín administrativa		Médica		Paramédica		Mas	Fem	
	Mas	Fem	Mas	Fem	Mas	Fem	Mas	Fem	Mas	Fem	Mas	Fem			
71	0	2	0	0	1	0	0	3	5	2	4	5	10	12	22
72	0	2	0	0	1	0	2	2	4	2	3	5	10	11	21
73	0	0	0	0	0	0	1	1	3	0	0	3	4	4	8
74	0	1	0	0	1	0	2	1	5	0	3	1	11	3	14
75	0	0	0	0	0	0	0	0	5	1	0	1	5	2	7
76	1	0	0	0	0	0	1	1	3	0	0	0	5	1	6
77	0	0	1	0	1	0	0	1	0	1	0	2	2	4	6
78	0	0	0	1	0	0	1	0	3	0	0	1	4	2	6
79	0	0	0	0	0	0	0	0	6	0	1	0	7	0	7
80	0	0	0	0	1	0	1	1	3	0	0	0	5	1	6
81	0	0	0	0	0	0	0	0	1	0	1	1	2	1	3
82	0	0	1	0	0	0	0	0	3	0	0	1	4	1	5
83	0	0	0	0	0	0	0	0	1	0	0	0	1	0	1
84	0	0	0	0	0	0	0	0	1	0	0	0	1	0	1
85	0	0	0	0	0	0	0	0	2	0	0	1	2	1	3
86	0	0	0	0	0	0	0	0	1	0	0	0	1	0	1
87	0	0	0	0	0	0	0	0	1	0	0	0	1	0	1
88	0	0	0	0	0	0	0	0	1	0	0	0	1	0	1
90	0	0	0	0	0	0	0	0	1	0	0	0	1	0	1
Subtotal	145	1,762	17	21	25	9	595	685	530	345	758	822	2,070	3,644	5,714
Total	1,907		38		34		1,280		875		1,580		5,714		

Fuente: Dirección de Recursos Humanos

Rama de Enfermería enero – marzo 2017

Servicio	Rango de edad														Subtotal		Total
	17-20		21-30		31-40		41-50		51-60		61-69		70 y más		M	F	
	M	F	M	F	M	F	M	F	M	F	M	F	M	F			
Alergia	0	0	0	0	0	2	0	0	0	2	0	3	0	1	0	8	8
Audiología y foniatría	0	0	0	0	0	0	0	1	0	3	0	0	0	0	0	4	4
Banco de sangre	0	0	0	1	0	1	0	6	0	3	0	0	0	0	0	11	11
Cardiología	0	0	1	1	2	8	0	23	1	7	0	2	1	0	5	41	46
Cirugía plástica y reconstructiva	0	0	0	1	0	10	0	5	0	3	0	0	0	0	0	19	19
Clínica del dolor	0	0	0	0	0	1	0	3	1	2	0	0	0	0	1	6	7
Consulta externa	0	0	0	0	0	3	0	16	3	22	0	12	0	1	3	54	57
Departamento de control de asistencia	0	0	0	0	0	0	0	0	0	0	0	1	0	0	0	1	1
Depto. de enfermería "A"	0	0	4	30	4	15	8	27	0	24	0	3	0	0	16	99	115
Depto. de enfermería "B"	0	0	0	0	1	1	2	12	0	2	1	1	0	0	4	16	20
Depto. de equipo	0	0	0	0	0	0	1	0	0	0	0	0	0	0	1	0	1
Depto. de servicios generales	0	0	0	0	0	0	0	0	1	0	0	0	0	0	1	0	1
Depto. de vigilancia epidemiológica	0	0	0	0	0	3	0	8	0	3	0	1	0	0	0	15	15
Dermatología	0	0	0	0	0	2	0	6	0	3	0	0	0	0	0	11	11
Dirección general	0	0	0	0	0	0	0	0	0	0	0	1	0	0	0	1	1
Endocrinología	0	0	0	3	1	5	0	3	0	3	0	0	0	0	1	14	15
Gineco - obstetricia	0	1	3	29	3	75	2	132	2	60	0	2	0	1	10	300	310
Hematología	0	0	0	11	4	18	1	9	0	2	0	0	0	0	5	40	45
Infectología	0	0	0	6	0	16	0	21	1	1	0	1	0	0	1	45	46
Laboratorio de análisis clínicos	0	0	0	0	0	0	0	0	0	1	0	0	0	0	0	1	1
Medicina física y rehabilitación	0	0	0	0	0	0	1	0	1	3	0	1	0	0	2	4	6
Medicina interna 108	0	0	2	3	2	10	0	12	0	0	0	0	0	0	4	25	29

Rama de Enfermería enero – marzo 2017

Servicio	Rango de edad														Subtotal		Total
	17-20		21-30		31-40		41-50		51-60		61-69		70 y más		M	F	
	M	F	M	F	M	F	M	F	M	F	M	F	M	F			
Medicina interna 110	0	0	0	4	0	10	1	6	0	1	0	0	0	0	1	21	22
Medicina interna 308	0	0	0	5	2	10	0	7	0	3	0	0	0	0	2	25	27
Nefrología	0	0	0	1	1	12	0	23	0	2	0	0	0	0	1	38	39
Neumología	0	0	1	14	3	28	0	29	0	8	0	2	0	0	4	81	85
Neurología y neurocirugía	0	0	2	11	2	29	2	45	0	9	1	2	0	1	7	97	104
Odontología	0	0	0	0	0	1	0	3	0	0	0	0	0	0	0	4	4
Oftalmología	0	0	0	2	0	7	0	17	0	6	0	0	0	0	0	32	32
Oncología	0	0	6	12	5	35	3	54	2	20	0	3	0	1	16	125	141
Ortopedia y traumatología	0	0	1	5	1	4	2	9	0	2	0	0	0	0	4	20	24
Otorrinolaringología	0	0	1	5	1	6	0	9	0	5	0	0	0	0	2	25	27
Pediatría	0	0	1	14	1	36	0	61	0	19	0	0	0	0	2	130	132
Personal comisionado al C.E.N.	0	0	0	0	0	2	0	0	0	2	0	0	0	0	0	4	4
Personal comisionado sección XIV	0	0	0	0	0	2	1	3	0	4	0	1	0	0	1	10	11
Radiología e imagen	0	0	0	0	1	5	0	8	0	3	0	2	0	0	1	18	19
Reumatología	0	0	0	0	0	2	0	1	0	0	0	0	0	0	0	3	3
Servicio de invest. de farmacología clínica	0	0	0	0	0	0	0	0	0	2	0	0	0	0	0	2	2
Subdirección de almacenes	0	0	0	0	0	0	1	0	0	0	0	0	0	0	1	0	1
Subdirección de enfermería	0	0	1	1	1	3	2	4	1	1	0	0	0	0	5	9	14
Torre quirúrgica	0	0	0	4	0	2	0	0	0	0	0	0	0	0	0	6	6
Torre quirúrgica	0	0	0	0	1	9	2	8	0	2	0	1	0	0	3	20	23
Torre quirúrgica	0	0	0	1	1	5	0	4	0	0	0	1	0	0	1	11	12
Torre quirúrgica	0	0	0	3	1	3	1	3	1	1	1	0	0	0	4	10	14
Torre quirúrgica	0	0	0	2	0	2	0	6	0	3	0	0	0	0	0	13	13

Rama de Enfermería enero – marzo 2017

Servicio	Rango de edad														Subtotal		Total
	17-20		21-30		31-40		41-50		51-60		61-69		70 y más		M	F	
	M	F	M	F	M	F	M	F	M	F	M	F	M	F	M	F	
Torre quirúrgica	0	1	1	12	1	11	1	18	0	3	0	1	0	0	3	46	49
Torre quirúrgica	0	0	0	9	5	25	4	44	2	10	0	6	0	0	11	94	105
Torre quirúrgica	0	0	0	6	0	7	4	16	2	5	0	2	0	0	6	36	42
Torre quirúrgica	0	0	2	7	0	6	3	22	0	6	0	0	0	0	5	41	46
Urgencias medicas	0	0	2	22	3	28	3	19	1	6	0	1	0	0	9	76	85
Urología	0	0	0	7	1	11	1	21	0	8	0	3	0	0	2	50	52
Subtotal	0	2	28	232	48	471	46	724	19	275	3	53	1	5	145	1,762	1,907
Total Institucional	2	260	519	770	294	56	6	1,907									

Rama de Investigadores enero – marzo 2017

Servicio	Rango de edad														Subtotal		Total
	17-20		21-30		31-40		41-50		51-60		61-69		70 y más		M	F	
	M	F	M	F	M	F	M	F	M	F	M	F	M	F	M	F	
Dermatología	0	0	0	0	0	0	0	0	1	0	0	0	0	0	1	0	1
Dirección de investigación	0	0	0	2	3	5	5	1	0	1	0	0	1	0	9	9	18
Genética	0	0	0	0	2	0	0	2	0	1	0	1	0	1	2	5	7
Hematología	0	0	0	0	0	1	0	0	1	0	0	0	0	0	1	1	2
Medicina genómica	0	0	0	0	0	1	0	1	1	0	0	0	0	0	1	2	3
Neurología y neurocirugía	0	0	0	0	0	0	1	1	0	0	0	0	1	0	2	1	3
Oncología	0	0	0	0	0	0	0	1	0	0	0	0	0	0	0	1	1
Reumatología	0	0	0	0	0	0	0	1	0	1	1	0	0	0	1	2	3
Subtotal	0	0	0	2	5	7	6	7	3	3	1	1	2	1	17	21	38
Total Institucional	0		2		12		13		6		2		3		38		

Rama de Mandos Medios enero – marzo 2017

Servicio	Rango de edad														Subtotal		Total
	17-20		21-30		31-40		41-50		51-60		61-69		70 y más		M	F	
	M	F	M	F	M	F	M	F	M	F	M	F	M	F			
Área de auditoria interna	0	0	0	0	0	0	0	0	0	0	1	0	0	0	1	0	1
Área de auditoria para desarrollo y mejora de	0	0	0	0	0	0	0	1	0	0	0	0	0	0	0	1	1
Área de responsabilidades y quejas	0	0	0	0	0	0	1	0	0	0	0	0	0	0	1	0	1
Dir. de apoyo al diagnostico y tratamiento	0	0	0	0	0	0	0	0	0	0	1	0	0	0	1	0	1
Dirección de educación y capacitación en salud	0	0	0	0	0	0	0	0	1	0	0	0	0	0	1	0	1
Dirección de investigación	0	0	0	0	0	0	0	0	0	0	1	0	0	0	1	0	1
Dirección de planeación y desarrollo de sist.	0	0	0	0	0	0	0	0	1	0	0	0	0	0	1	0	1
Dirección de recursos financieros	0	0	0	0	0	0	0	0	0	0	0	0	1	0	1	0	1
Dirección de recursos humanos	0	0	0	0	0	0	0	1	0	0	0	0	0	0	0	1	1
Dirección de recursos materiales y conserv.	0	0	0	0	0	0	0	0	0	0	0	0	1	0	1	0	1
Dirección general	0	0	0	0	0	0	0	0	0	0	0	0	1	0	1	0	1
Dirección general adjunta medica	0	0	0	0	0	0	0	0	1	0	0	0	0	0	1	0	1
Dirección gral. Adjunta de admón.. Y finanzas	0	0	0	0	0	0	0	0	0	0	1	0	0	0	1	0	1
Dirección medica	0	0	0	0	0	0	0	0	0	1	0	0	0	0	0	1	1
Dirección quirúrgica	0	0	0	0	1	0	0	0	0	0	0	0	0	0	1	0	1
Organo interno de control	0	0	0	0	0	0	0	0	0	0	0	0	1	0	1	0	1
Subd. de apoyo al diag. Y tratamiento "a"	0	0	0	0	0	0	0	0	0	1	0	0	0	0	0	1	1
Subd. de apoyo al diagnostico y trat. "B"	0	0	0	0	0	0	0	0	0	0	0	1	0	0	0	1	1
Subd. de servicios generales y nutrición	0	0	0	0	0	0	1	0	0	0	0	0	0	0	1	0	1
Subd. de administración y desarrollo	0	0	0	0	0	0	0	0	0	1	0	0	0	0	0	1	1

Rama de Mandos Medios enero – marzo 2017

Servicio	Rango de edad														Subtotal		Total
	17-20		21-30		31-40		41-50		51-60		61-69		70 y más		M	F	
	M	F	M	F	M	F	M	F	M	F	M	F	M	F	M	F	
Subdirección de almacenes	0	0	0	0	0	0	1	0	0	0	0	0	0	0	1	0	1
Subd. de conservación y mantenimiento	0	0	0	0	0	0	0	0	1	0	0	0	0	0	1	0	1
Subdirección de enfermería	0	0	0	0	0	0	0	1	0	0	0	0	0	0	0	1	1
Subdirección de operación	0	0	0	0	0	0	0	0	1	0	0	0	0	0	1	0	1
Subdirección de presupuesto y contabilidad	0	0	0	0	0	0	0	0	1	0	0	0	0	0	1	0	1
Subdirección de recursos materiales	0	0	0	0	0	0	0	0	1	0	0	0	0	0	1	0	1
Subdirección de seguridad y protección civil	0	0	0	0	0	0	1	0	0	0	0	0	0	0	1	0	1
Subdirección de sistemas administrativos	0	0	0	0	0	1	0	0	0	0	0	0	0	0	0	1	1
Subdirección de tesorería	0	0	0	0	0	0	0	0	0	0	0	0	1	0	1	0	1
Subdirección médica “A”	0	0	0	0	0	0	0	0	0	0	1	0	0	0	1	0	1
Subdirección quirúrgica “A”	0	0	0	0	1	0	0	0	0	0	0	0	0	0	1	0	1
Subdirección quirúrgica “B”	0	0	0	0	1	0	0	0	0	0	0	0	0	0	1	0	1
Unidad de calidad y seg. de la atención med.	0	0	0	0	0	0	0	0	0	1	0	0	0	0	0	1	1
Unidad jurídica	0	0	0	0	1	0	0	0	0	0	0	0	0	0	1	0	1
Subtotal	0	0	0	0	4	1	4	3	7	4	5	1	5	0	25	9	34
Total Inst.	0	0	0	0	5	1	4	3	7	4	5	1	5	0	34	9	

Rama Afín administrativa enero – marzo 2017

Servicio	ORango de edad														Subtotal		Total
	17-20		21-30		31-40		41-50		51-60		61-69		70 y más		M	F	
	M	F	M	F	M	F	M	F	M	F	M	F	M	F			
Admisión	0	0	0	0	0	0	1	0	1	1	1	0	0	0	3	1	4
Alergia	0	0	0	0	0	0	0	1	0	0	0	0	0	0	0	1	1
Almacén medico	0	0	0	0	4	0	3	3	7	1	2	1	0	0	16	5	21
Anatomía y patología	0	0	0	1	2	4	2	7	2	7	3	3	0	0	9	22	31
Archivo clínico	0	0	0	0	3	0	3	3	2	1	0	1	0	1	8	6	14
Área de auditoria interna	0	0	1	0	1	1	0	2	0	0	0	0	0	0	2	3	5
Área de auditoria para desarrollo y mejora de	0	0	0	0	0	1	0	3	0	1	0	0	0	0	0	5	5
Área de responsabilidades y quejas	0	0	0	4	2	1	2	1	0	0	0	0	0	0	4	6	10
Audiología y foniatria	0	0	0	0	0	1	0	0	0	0	0	0	0	0	0	1	1
Banco de sangre	0	0	0	1	2	2	3	1	0	2	1	1	0	0	6	7	13
Cardiología	0	0	1	1	1	5	3	2	2	2	0	0	0	0	7	10	17
Cirugía plástica y reconstructiva	0	0	0	2	2	2	0	2	2	0	0	0	0	0	4	6	10
Clínica del dolor	0	0	0	0	0	1	0	1	0	2	0	0	0	0	0	4	4
Consulta externa	0	0	0	2	6	4	4	11	2	4	0	2	0	0	12	23	35
Coord. de obra civil	0	0	0	0	0	0	0	0	1	0	0	0	0	0	1	0	1
Departo. de contratos	0	0	0	0	0	1	0	1	0	0	0	1	0	0	0	3	3
Depto. de control de asistencia	0	0	0	1	1	2	6	7	2	2	0	1	0	1	9	14	23
Departamento de relaciones laborales	0	0	0	0	4	0	1	3	2	4	0	0	0	0	7	7	14
Depto. de adquisiciones	0	0	0	0	0	0	0	1	1	1	0	0	0	0	1	2	3
Depto. de almacén varios	0	0	0	0	0	0	4	3	5	2	4	1	0	0	13	6	19
Depto. de apoyo e impulso a la investiga.	0	0	0	0	0	0	0	1	0	1	0	0	0	0	0	2	2
Depto. de contabilidad	0	0	1	2	3	2	0	2	0	2	3	1	0	0	7	9	16
Depto. de control y conciliación	0	0	0	0	3	2	3	2	1	0	0	0	0	0	7	4	11
Depto. de control y ejercicio presupuestal	0	0	0	0	1	2	2	3	1	0	3	1	0	0	7	6	13
Depto. de egresos	0	0	0	0	0	1	1	1	0	1	3	3	0	0	4	6	10
Depto. de empleo y capacitación	0	0	2	0	1	2	1	4	1	4	0	1	0	1	5	12	17

Rama Afín administrativa enero – marzo 2017

Servicio	Rango de edad														Subtotal		Total
	17-20		21-30		31-40		41-50		51-60		61-69		70 y más		M	F	
	M	F	M	F	M	F	M	F	M	F	M	F	M	F			
Depto. de enfermería "A"	0	0	0	0	3	0	1	0	0	1	0	0	0	0	4	1	5
Depto. de enfermería "B"	0	0	0	0	0	0	0	2	1	0	0	0	0	0	1	2	3
Depto. de equipo	0	0	2	0	0	2	2	1	2	1	0	0	0	0	6	4	10
Depto. de estadística, planeación y control	0	0	0	0	0	1	1	2	1	2	0	0	0	0	2	5	7
Depto. de información documental	0	0	0	0	2	0	4	2	1	2	0	0	0	0	7	4	11
Depto. de ingresos	0	0	0	0	1	2	0	2	2	1	2	0	0	0	5	5	10
Depto. de instalaciones	0	0	0	0	2	0	4	0	4	1	4	0	0	0	14	1	15
Depto. de inventarios	0	0	2	0	2	1	2	5	1	0	3	0	0	0	10	6	16
Depto. de nomina y pagos	0	0	0	1	0	0	1	3	2	1	0	0	0	0	3	5	8
Depto. de nutrición	0	0	0	0	1	1	2	3	1	1	0	1	0	0	4	6	10
Depto. de obra	0	0	0	2	4	0	11	0	13	1	6	0	1	0	35	3	38
Depto. de pregrado	0	0	0	0	0	0	0	1	0	0	0	0	0	0	0	1	1
Depto. de protección civil	0	0	1	0	0	0	7	2	2	0	2	0	0	0	12	2	14
Depto. de seguridad	0	0	1	0	4	1	8	5	13	1	3	0	1	0	30	7	37
Depto. de servicios generales	0	0	2	0	4	2	17	5	21	4	6	1	0	1	50	13	63
Depto. de servicios y prestaciones	0	0	0	1	0	0	2	1	0	2	0	0	0	0	2	4	6
Depto. de trabajo social	0	0	0	1	0	3	0	11	0	7	0	2	0	0	0	24	24
Depto. de vigilancia epidemiológica	0	0	0	0	0	1	3	0	0	0	0	0	0	0	3	1	4
Depto. Soporte técnico y redes	0	0	1	0	0	0	7	0	1	1	0	0	0	0	9	1	10
Dermatología	0	0	0	1	0	0	1	3	0	1	0	0	0	0	1	5	6
Dir. de apoyo al diagnóstico y tratamiento	0	0	0	0	0	0	0	2	0	0	0	0	0	0	0	2	2
Dirección de educación y capacitación en salud	0	0	2	1	2	2	4	2	3	3	1	4	0	0	12	12	24
Dirección de investigación	0	0	0	0	0	2	0	1	1	2	0	0	0	0	1	5	6

Rama Afín administrativa enero – marzo 2017

Servicio	Rango de edad														Subtotal		Total
	17-20		21-30		31-40		41-50		51-60		61-69		70 y más		M	F	
	M	F	M	F	M	F	M	F	M	F	M	F	M	F			
Dirección de planeación y desarrollo de sist.	0	1	0	0	1	4	1	7	2	5	0	1	0	0	4	18	22
Dirección de recursos financieros	0	0	1	1	0	0	0	0	2	1	0	0	0	0	3	2	5
Dirección de recursos humanos	0	0	0	0	0	1	0	1	0	2	0	0	0	0	0	4	4
Dirección de recursos materiales y conserv.	0	0	0	0	1	0	1	1	0	0	0	1	0	0	2	2	4
Dirección general	0	0	0	0	0	1	0	2	2	1	1	0	0	0	3	4	7
Dirección general adjunta medica	0	0	0	0	1	0	0	1	1	2	0	1	0	0	2	4	6
Dirección gral. Adjunta de admón.. Y finanzas	0	0	1	1	1	3	1	4	2	4	0	0	0	0	5	12	17
Dirección medica	0	0	0	0	0	0	0	1	0	0	0	0	0	0	0	1	1
Dirección quirúrgica	0	0	0	0	0	0	0	0	0	1	0	0	0	0	0	1	1
Endocrinología	0	0	0	0	0	2	1	2	0	1	0	1	0	0	1	6	7
Genética	0	0	0	1	0	0	1	1	0	1	0	0	0	1	1	4	5
Geriatría	0	0	0	0	0	1	0	2	0	0	0	0	0	0	0	3	3
Gineco - obstetricia	0	0	2	1	5	4	4	12	6	4	2	4	0	0	19	25	44
Hematología	0	0	0	0	1	1	0	0	1	2	1	0	0	0	3	3	6
Infectología	0	0	0	0	0	1	0	4	0	1	1	1	0	0	1	7	8
Laboratorio de análisis clínicos	0	0	0	0	3	3	5	4	5	3	0	1	0	2	13	13	26
Medicina física y rehabilitación	0	0	0	0	0	0	1	0	0	0	0	1	0	0	1	1	2
Medicina genómica	0	0	0	0	0	0	0	1	0	1	0	0	0	0	0	2	2
Medicina interna 108	0	0	0	2	1	2	0	2	1	1	0	1	0	0	2	8	10
Medicina interna 110	0	0	1	0	1	1	1	0	0	2	0	0	0	0	3	3	6
Medicina interna 308	0	0	0	1	1	1	0	2	0	2	0	0	0	0	1	6	7
Medicina preventiva	0	0	0	0	0	0	0	1	0	0	0	1	0	0	0	2	2
Nefrología	0	0	0	0	1	1	1	2	2	0	1	1	0	0	5	4	9

Rama Afín administrativa enero – marzo 2017

Servicio	Rango de edad														Subtotal		Total
	17-20		21-30		31-40		41-50		51-60		61-69		70 y más		M	F	
	M	F	M	F	M	F	M	F	M	F	M	F	M	F			
Neumología	0	0	1	2	2	2	5	4	3	6	1	0	0	0	12	14	26
Neurología y neurocirugía	0	0	0	2	4	3	3	4	2	5	0	1	1	0	10	15	25
Odontología	0	0	0	0	1	0	0	1	0	0	1	0	0	0	2	1	3
Oftalmología	0	0	0	0	0	4	3	6	2	0	2	0	0	0	7	10	17
Oncología	0	0	0	2	3	7	3	14	1	7	3	0	0	0	10	30	40
Órgano interno de control	0	0	0	0	0	0	1	1	0	0	0	1	0	0	1	2	3
Ortopedia y traumatología	0	0	1	1	1	0	1	1	4	2	0	0	0	0	7	4	11
Otorrinolaringología	0	0	0	1	1	2	0	4	0	1	0	0	0	1	1	9	10
Pediatría	0	0	3	0	2	3	6	6	3	4	2	0	1	0	17	13	30
Personal comisionado al C.E.N.	0	0	0	0	0	2	1	0	2	1	0	1	1	0	4	4	8
Personal comisionado sección XIV	0	0	0	0	0	1	0	3	3	2	1	0	0	0	4	6	10
Psicología y psiquiatría	0	0	0	0	0	0	0	0	0	1	0	0	0	0	0	1	1
Radiología e imagen	0	0	0	1	1	4	2	5	2	5	3	2	0	1	8	18	26
Reumatología	0	0	0	0	0	3	1	2	1	0	0	0	0	0	2	5	7
Servicio de invest. de farmacología clínica	0	0	0	0	0	0	0	1	0	0	0	0	0	0	0	1	1
Subd. de servicios generales y nutrición	0	0	0	3	0	2	2	0	0	0	1	0	0	0	3	5	8
Subd. de administración y desarrollo	0	0	0	1	0	0	0	2	0	0	0	1	0	0	0	4	4
Subd. de almacenes	0	0	0	0	2	1	2	5	1	1	0	0	2	0	7	7	14
Subd. de conservación y mantenimiento	0	0	0	0	0	1	3	1	1	0	0	0	0	0	4	2	6
Subdirección de enfermería	0	0	0	0	1	0	0	0	0	1	0	1	0	0	1	2	3
Subd. de presupuesto y contabilidad	0	0	0	0	0	0	0	1	0	0	0	0	0	0	0	1	1
Subdirección de recursos materiales	0	0	0	0	1	1	2	5	3	1	2	0	0	0	8	7	15
Subd. de seguridad y protección civil	0	0	0	0	0	1	4	0	5	0	2	1	1	0	12	2	14

Rama Afín administrativa enero – marzo 2017

Servicio	Rango de edad														Subtotal		Total
	17-20		21-30		31-40		41-50		51-60		61-69		70 y más		M	F	
	M	F	M	F	M	F	M	F	M	F	M	F	M	F			
Subdirección de sistemas administrativos	0	0	3	1	3	1	3	6	3	1	0	0	0	0	12	9	21
Subdirección de tesorería	0	0	0	0	0	1	0	1	0	1	2	0	0	0	2	3	5
Torre quirúrgica	0	0	0	0	0	0	0	1	0	1	0	0	0	0	0	2	2
Torre quirúrgica	0	0	0	1	0	0	0	0	0	0	0	0	0	0	0	1	1
Torre quirúrgica	0	0	0	0	1	1	0	1	0	0	0	0	0	1	1	3	4
Torre quirúrgica	0	0	0	0	0	1	0	0	0	0	0	0	0	0	1	1	1
Torre quirúrgica	0	0	0	0	0	0	1	1	0	1	0	0	0	1	2	3	3
Torre quirúrgica	0	0	0	1	0	0	0	0	0	0	0	0	0	0	1	1	1
Torre quirúrgica	0	0	0	0	0	3	2	4	2	3	1	1	0	0	5	11	16
Torre quirúrgica	0	0	0	0	0	2	1	4	1	2	0	0	0	0	2	8	10
Torre quirúrgica	0	0	0	0	0	1	0	0	1	0	0	1	0	0	1	2	3
Torre quirúrgica	0	0	1	2	4	1	1	3	2	2	0	0	0	0	8	8	16
Torre quirúrgica	0	0	2	0	0	1	1	1	1	0	0	1	0	0	4	3	7
Torre quirúrgica	0	0	1	2	0	1	1	1	0	0	0	0	0	0	2	4	6
Unidad de calidad y seg. de la atención med.	0	0	1	0	0	2	1	1	0	0	0	0	0	0	2	3	5
Unidad jurídica	0	0	2	1	4	6	0	2	2	2	0	2	0	0	8	13	21
Urgencias medicas	0	0	1	1	4	2	5	8	3	2	1	1	0	0	14	14	28
Urología	0	0	1	3	0	3	0	2	0	1	0	0	0	0	1	9	10
Subtotal	0	1	38	53	113	141	188	270	173	157	75	53	8	10	595	685	1,280
Total Institucional	1		91		254		458		3330		128		18		1,280		

Rama Médica enero – marzo 2017

Servicio	Rango de edad														Subtotal		Total
	17-20		21-30		31-40		41-50		51-60		61-69		70 y más		M	F	
	M	F	M	F	M	F	M	F	M	F	M	F	M	F			
Alergia	0	0	0	0	0	1	0	1	2	1	3	0	0	0	5	3	8
Almacén medico	0	0	0	0	0	0	0	0	1	0	0	0	0	0	1	0	1
Anatomía y patología	0	0	0	0	4	1	3	4	3	3	0	3	2	0	12	11	23
Área de auditoria para desarrollo y mejora de	0	0	0	0	0	0	0	0	0	0	0	1	0	0	0	1	1
Audiología y foniatría	0	0	0	0	0	1	1	1	1	2	0	0	0	0	2	4	6
Banco de sangre	0	0	0	1	1	0	0	0	3	1	1	2	0	0	5	4	9
Cardiología	0	0	0	0	2	0	4	1	6	4	3	3	4	1	19	9	28
Cirugía cardiovascular	0	0	0	0	0	2	0	0	1	1	0	0	0	0	1	3	4
Cirugía plástica y reconstructiva	0	0	0	0	1	1	2	1	5	1	0	0	1	0	9	3	12
Clínica del dolor	0	0	0	0	0	1	0	0	3	2	0	3	0	0	3	6	9
Consulta externa	0	0	0	0	3	2	3	2	5	8	9	1	4	0	24	13	37
Coordinación de obra civil	0	0	0	0	0	0	0	0	0	0	1	0	0	0	1	0	1
Depto. de adquisiciones	0	0	0	0	0	0	0	1	0	0	0	0	0	0	0	1	1
Depto. de cirugía experimental	0	0	0	0	0	0	0	0	1	0	0	0	0	0	1	0	1
Depto. de información documental	0	0	0	0	0	0	0	0	0	0	0	1	0	0	0	1	1
Depto. de nutrición	0	0	0	0	0	0	0	0	0	0	1	0	0	0	1	0	1
Depto. de obra	0	0	0	0	0	0	0	0	1	0	0	0	0	0	1	0	1
Depto. de registro y seguimiento de proyectos	0	0	0	0	0	0	0	0	0	0	1	0	0	0	1	0	1
Depto. de vigilancia epidemiológica	0	0	0	0	1	1	0	1	3	2	2	0	0	0	6	4	10
Dermatología	0	0	0	0	1	1	1	1	1	3	3	3	1	0	7	8	15
Dir. de apoyo al diagnostico y tratamiento	0	0	0	0	1	0	0	1	0	0	0	0	0	0	1	1	2
Dirección de educación y capacitación en salud	0	0	1	0	1	0	0	0	2	1	0	0	0	0	4	1	5
Dirección general	0	0	0	0	6	1	2	0	0	0	1	0	0	0	9	1	10
Dirección general adjunta medica	0	0	0	0	1	1	0	0	0	0	0	0	0	1	1	2	3
Endocrinología	0	0	0	0	4	1	2	0	1	1	0	0	0	0	7	2	9

Rama Médica enero – marzo 2017

Servicio	Rango de edad														Subtotal		Total
	17-20		21-30		31-40		41-50		51-60		61-69		70 y más		M	F	
	M	F	M	F	M	F	M	F	M	F	M	F	M	F			
Genética	0	0	0	0	0	0	1	1	2	1	0	0	0	0	3	2	5
Geriatría	0	0	0	0	1	2	1	0	2	1	0	0	1	1	5	4	9
Gineco - obstetricia	0	0	0	0	9	6	3	5	7	2	7	0	2	0	28	13	41
Hematología	0	0	0	0	2	0	1	0	2	3	1	1	1	0	7	4	11
Infectología	0	0	0	0	4	0	1	3	2	1	4	1	1	0	12	5	17
Laboratorio de análisis clínicos	0	0	0	0	0	0	0	2	0	1	1	0	0	1	1	4	5
Medicina física y rehabilitación	0	0	0	0	0	1	0	0	0	2	0	2	0	0	0	5	5
Medicina genómica	0	0	0	0	0	0	0	1	0	0	0	0	0	0	0	1	1
Medicina interna 108	0	0	0	1	2	0	1	1	0	1	1	0	0	0	4	3	7
Medicina interna 110	0	0	0	0	0	1	1	0	3	2	0	0	1	0	5	3	8
Medicina interna 308	0	0	0	1	0	0	0	2	0	0	5	0	0	1	5	4	9
Medicina preventiva	0	0	0	1	0	0	0	1	0	1	0	1	0	0	0	4	4
Nefrología	0	0	0	0	2	2	1	1	2	2	0	1	1	0	6	6	12
Neumología	0	0	0	0	2	4	4	5	3	0	3	0	3	1	15	10	25
Neurología y neurocirugía	0	0	0	0	5	2	5	3	9	2	0	0	4	0	23	7	30
Odontología	0	0	0	0	2	1	1	2	2	0	7	0	0	0	12	3	15
Oftalmología	0	0	0	0	4	6	1	4	4	7	0	2	2	0	11	19	30
Oncología	0	0	0	0	9	7	9	5	16	7	2	0	5	0	41	19	60
Ortopedia y traumatología	0	0	0	0	2	3	2	0	8	0	3	0	0	0	15	3	18
Otorrinolaringología	0	0	0	0	2	1	1	1	2	3	1	1	4	0	10	6	16
Pediatría	0	0	1	0	3	9	6	5	12	16	5	6	1	0	28	36	64
Personal comisionado al C.E.N.	0	0	0	0	0	0	0	0	1	0	0	0	0	0	1	0	1
Psicología y psiquiatría	0	0	0	0	0	2	0	1	2	1	0	2	0	0	2	6	8
Radiología e imagen	0	0	0	0	3	1	1	4	3	9	5	0	3	0	15	14	29
Reumatología	0	0	0	0	0	1	4	1	1	0	0	0	0	0	5	2	7

Rama Médica enero – marzo 2017

Servicio	Rango de edad														Subtotal		Total
	17-20		21-30		31-40		41-50		51-60		61-69		70 y más		M	F	
	M	F	M	F	M	F	M	F	M	F	M	F	M	F			
Servicio de invest. de farmacología clínica	0	0	0	0	0	0	0	0	1	0	0	0	0	0	1	0	1
Subd. de almacenes	0	0	0	0	0	0	0	0	0	0	1	0	0	0	1	0	1
Subd. medica "a"	0	0	0	0	0	0	1	0	0	0	0	0	0	0	1	0	1
Torre quirúrgica	0	0	0	0	4	0	0	2	1	0	1	0	1	0	7	2	9
Torre quirúrgica	0	0	0	0	0	0	0	0	1	0	1	0	0	0	2	0	2
Torre quirúrgica	0	0	0	0	1	0	1	0	2	1	3	0	1	0	8	1	9
Torre quirúrgica	0	0	0	0	1	0	3	0	2	0	2	0	0	0	8	0	8
Torre quirúrgica	0	0	0	0	1	0	1	0	4	1	0	0	0	0	6	1	7
Torre quirúrgica	0	0	1	0	0	0	2	1	3	0	1	0	0	0	7	1	8
Torre quirúrgica	0	0	0	0	2	0	5	0	3	2	3	0	1	0	14	2	16
Torre quirúrgica	0	0	0	0	0	0	1	0	1	0	0	0	0	0	2	0	2
Torre quirúrgica	0	0	2	2	4	20	7	14	17	17	7	1	1	0	38	54	92
Torre quirúrgica	0	0	0	0	1	6	2	1	4	0	1	1	2	0	10	8	18
Torre quirúrgica	0	0	0	0	2	1	4	2	2	0	0	0	0	0	8	3	11
Torre quirúrgica	0	0	0	0	6	2	3	0	5	0	0	0	0	0	14	2	16
Unidad de calidad y seg. de la atención med.	0	0	0	1	0	1	0	0	0	0	0	0	0	0	0	2	2
Urgencias medicas	0	0	1	0	6	3	1	2	5	2	1	1	1	0	15	8	23
Urología	0	0	0	0	4	0	1	0	6	0	1	0	1	0	13	0	13
Subtotal	0	0	6	7	110	96	94	84	179	115	92	37	49	6	530	345	875
Total Inst.	0	13	206	178	294	129	55	875									

Rama Paramédica enero – marzo 2017

Servicio	Rango de edad														Subtotal		Total
	17-20		21-30		31-40		41-50		51-60		61-69		70 y más		M	F	
	M	F	M	F	M	F	M	F	M	F	M	F	M	F			
Admisión	0	0	0	0	0	0	1	0	0	0	0	0	0	0	1	0	1
Alergia	0	0	0	0	0	0	0	0	1	0	0	0	0	0	1	0	1
Almacén medico	0	0	1	0	2	0	3	1	1	2	0	1	1	0	8	4	12
Anatomía y patología	0	0	3	1	11	5	14	8	4	5	3	2	1	1	36	22	58
Archivo clínico	0	0	0	0	1	0	1	0	0	1	0	1	0	0	2	2	4
Audiología y foniatría	0	0	0	0	0	3	0	4	0	1	0	0	0	0	0	8	8
Banco de sangre	0	0	4	9	3	2	7	12	5	3	1	2	0	0	20	28	48
Cardiología	0	0	1	0	2	1	4	1	0	2	3	3	0	0	10	7	17
Cirugía cardiovascular	0	0	0	0	1	0	0	0	0	0	0	0	0	0	1	0	1
Cirugía plástica y reconstructiva	0	0	1	1	1	1	2	4	1	0	0	0	0	0	5	6	11
Clínica del dolor	0	0	0	0	0	0	1	1	0	1	0	0	0	0	1	2	3
Consulta externa	0	0	0	0	2	0	1	2	1	1	1	1	0	0	5	4	9
Depto. de control de asistencia	0	0	1	0	0	0	0	0	0	1	0	0	0	0	1	1	2
Departamento de relaciones laborales	0	0	0	1	0	0	1	0	1	0	0	0	0	0	2	1	3
Depto. de almacén varios	0	0	1	0	1	1	2	0	0	0	0	0	0	0	4	1	5
Depto. de cirugía experimental	0	0	0	0	0	1	4	2	0	0	1	0	1	0	6	3	9
Depto. de control y conciliación	0	0	0	0	0	1	0	0	0	0	0	0	0	0	0	1	1
Depto. de empleo y capacitación	0	0	0	0	0	1	0	1	1	2	0	0	0	0	1	4	5
Depto. de enfermería “A”	0	0	0	0	0	0	1	0	0	0	0	1	0	0	1	1	2
Depto. de enfermería “B”	0	0	0	0	0	0	0	0	0	1	0	0	0	0	0	1	1
Depto. de equipo	0	0	1	0	1	0	4	0	2	1	0	0	0	0	8	1	9
Depto. de estadística, planeación y control	0	0	0	0	0	0	0	0	0	1	0	0	0	0	0	1	1
Depto. de información documental	0	0	0	0	0	0	0	0	0	0	1	0	0	0	1	0	1
Depto. de ingresos	0	0	0	0	0	0	0	0	1	0	0	0	0	0	1	0	1
Depto. de instalaciones	0	0	0	0	2	0	2	0	5	0	2	0	0	0	11	0	11

Rama Paramédica enero – marzo 2017

Servicio	Rango de edad														Subtotal		Total
	17-20		21-30		31-40		41-50		51-60		61-69		70 y más		M	F	
	M	F	M	F	M	F	M	F	M	F	M	F	M	F			
Depto. de inventarios	0	0	0	0	1	0	1	0	0	0	0	0	0	0	2	0	2
Depto. de nomina y pagos	0	0	0	0	0	0	0	0	0	0	0	1	0	0	0	1	1
Depto. de nutrición	0	0	4	6	10	5	16	20	12	17	2	10	1	2	45	60	105
Depto. de obra	0	0	0	0	1	0	3	0	3	1	1	0	0	0	8	1	9
Depto. de protección civil	0	0	0	0	0	0	2	0	0	0	0	0	0	0	2	0	2
Depto. de seguridad	0	0	0	0	0	0	0	1	6	0	1	1	0	0	7	2	9
Depto. de servicios generales	0	0	1	0	4	1	7	2	8	4	6	5	0	4	26	16	42
Depto. de trabajo social	0	0	1	7	5	18	5	30	1	40	0	12	0	1	12	108	120
Depto. de vigilancia epidemiológica	0	0	0	0	0	0	0	1	0	0	0	0	0	0	0	1	1
Depto. Soporte técnico y redes	0	0	1	0	0	0	1	0	0	0	0	0	0	0	2	0	2
Dermatología	0	0	1	0	2	0	2	0	3	2	0	0	0	1	8	3	11
Dir. de apoyo al diagnóstico y tratamiento	0	0	1	0	1	3	1	4	0	3	0	0	0	0	3	10	13
Dir de educación y capacitación en salud	0	0	0	0	0	0	1	2	1	2	1	3	1	0	4	7	11
Dirección de investigación	0	0	0	0	0	0	0	1	0	0	0	0	0	0	0	1	1
Dirección de planeación y desarrollo de sist.	0	0	0	0	1	0	0	1	0	1	0	0	0	0	1	2	3
Dirección general	0	0	0	0	0	0	0	0	1	0	0	0	0	1	1	1	2
Dir. general adjunta medica	0	0	0	0	1	0	0	1	1	0	0	1	0	0	2	2	4
Dirección gral. Adjunta de admon. Y finanzas	0	0	0	0	1	0	2	1	2	0	0	1	0	0	5	2	7
Endocrinología	0	0	0	1	0	1	0	3	2	3	0	1	0	0	2	9	11
Genética	0	0	0	0	1	3	2	2	0	2	0	1	0	0	3	8	11
Geriatría	0	0	2	0	1	0	0	2	0	0	0	0	0	0	3	2	5
Gineco - obstetricia	0	0	0	1	7	3	17	7	10	10	3	2	1	2	38	25	63
Hematología	0	0	1	1	0	5	8	4	4	2	0	2	0	2	13	16	29
Infectología	0	0	1	0	4	2	3	5	1	5	1	1	0	0	10	13	23
Laboratorio de análisis clínicos	0	0	4	5	15	20	12	33	8	27	8	10	0	1	47	96	143
Medicina física y rehabilitación	0	0	0	2	2	1	3	6	3	10	0	3	0	0	8	22	30

Rama Paramédica enero – marzo 2017

Servicio	Rango de edad														Subtotal		Total
	17-20		21-30		31-40		41-50		51-60		61-69		70 y más		M	F	
	M	F	M	F	M	F	M	F	M	F	M	F	M	F			
Medicina genómica	0	0	0	0	0	1	1	5	1	2	0	0	0	0	2	8	10
Medicina interna 108	0	0	1	0	2	0	4	0	3	0	0	2	0	0	10	2	12
Medicina interna 110	0	0	1	0	4	0	4	0	0	2	0	1	0	0	9	3	12
Medicina interna 308	0	0	0	1	0	2	3	3	1	2	0	1	1	1	6	10	16
Medicina preventiva	0	0	0	0	0	0	0	1	0	0	0	0	0	0	0	1	1
Nefrología	0	0	0	0	4	2	2	0	2	3	0	1	0	0	8	6	14
Neumología	0	0	1	3	3	4	5	3	10	13	0	2	0	0	19	25	44
Neurología y neurocirugía	0	0	0	1	5	5	7	7	3	3	0	1	0	2	15	19	34
Odontología	0	0	0	1	0	0	0	0	0	0	0	0	0	0	0	1	1
Oftalmología	0	0	1	0	1	1	4	4	2	2	0	1	0	0	8	8	16
Oncología	0	0	4	4	10	7	11	11	12	6	3	4	0	0	40	32	72
Órgano interno de control	0	0	0	0	0	0	0	0	0	1	0	0	0	0	0	1	1
Ortopedia y traumatología	0	0	1	0	2	0	5	2	2	1	2	0	0	0	12	3	15
Otorrinolaringología	0	0	1	1	1	2	3	1	1	1	1	2	0	0	7	7	14
Pediatría	0	0	1	1	3	2	12	11	7	6	2	0	2	0	27	20	47
Personal comisionado al C.E.N.	0	0	0	0	0	0	4	1	0	0	0	1	0	0	4	2	6
Personal comisionado sección XIV	0	0	0	2	6	0	2	2	0	2	0	0	0	0	8	6	14
Psicología y psiquiatría	0	0	0	1	2	1	0	5	1	13	0	2	0	0	3	22	25
Radiología e imagen	0	0	7	1	10	5	21	15	22	13	6	7	1	2	67	43	110
Reumatología	0	0	1	0	0	0	1	2	1	0	1	1	0	0	4	3	7
Subdir. de servicios generales y nutrición	0	0	1	0	0	0	0	1	1	0	0	0	0	0	2	1	3
Subdirección de almacenes	0	0	0	0	3	0	0	0	1	0	0	0	0	0	4	0	4
Subd. de enfermería	0	0	0	0	0	1	0	1	0	0	0	0	0	0	0	2	2
Subd. de operación	0	0	0	0	1	0	0	0	0	0	0	0	0	0	1	0	1
Subdirección de recursos materiales	0	0	0	0	0	0	1	1	0	1	0	0	0	0	1	2	3
Subd. de seguridad y protección civil	0	0	0	0	2	0	1	0	0	0	0	0	0	0	3	0	3

Rama Paramédica enero – marzo 2017

Servicio	Rango de edad														Subtotal		Total
	17-20		21-30		31-40		41-50		51-60		61-69		70 y más		M	F	
	M	F	M	F	M	F	M	F	M	F	M	F	M	F	M	F	
Torre quirúrgica	0	0	0	0	0	0	0	1	0	0	0	0	0	0	0	1	1
Torre quirúrgica	0	0	0	0	1	0	0	0	0	0	0	0	0	0	1	0	1
Torre quirúrgica	0	0	0	0	1	1	0	3	1	1	0	2	0	0	2	7	9
Torre quirúrgica	0	0	1	0	0	0	1	0	1	2	0	1	0	0	3	3	6
Torre quirúrgica	0	0	0	0	0	1	1	0	1	2	0	1	1	1	3	5	8
Torre quirúrgica	0	0	0	0	0	2	3	0	0	0	0	0	0	0	3	2	5
Torre quirúrgica	0	0	1	1	3	2	6	0	4	4	3	3	0	0	17	10	27
Torre quirúrgica	0	0	5	0	2	1	6	3	6	6	1	2	0	0	20	12	32
Torre quirúrgica	0	0	2	2	3	5	4	4	0	4	0	0	0	0	9	15	24
Torre quirúrgica	0	0	2	0	1	3	4	4	1	0	1	1	0	0	9	8	17
Torre quirúrgica	0	0	0	0	2	1	0	0	1	2	0	0	0	0	3	3	6
Unidad de calidad y seg. de la atención med.	0	0	2	0	1	1	0	0	0	0	0	0	0	0	3	1	4
Unidad jurídica	0	0	0	0	0	0	1	0	1	0	0	0	0	0	2	0	2
Urgencias medicas	0	0	3	4	5	0	14	6	9	3	2	0	0	0	33	13	46
Urología	0	0	3	0	1	1	4	5	3	3	0	0	1	0	12	9	21
Subtotal	0	0	69	58	163	129	269	264	187	249	57	101	12	21	758	822	1,580
Total Inst.	0		127		292		533		436		158		33		1,580		

PRODUCTIVIDAD POR ESPECIALIDAD MÉDICA

Otorrinolaringología 101 A

Comparativo de Productividad enero – marzo / 2016 - 2017

Actividad	2016				2017			
	Programado	Realizado	% de Avance	Calificación	Programado	Realizado	% de avance	Calificación
Consultas de primera vez	1,472	1,452	98.64	V	1,497	1,603	107.08	V
Consultas subsecuentes	3,120	3,514	112.63	V	3,126	3,338	106.78	V
Interconsultas		158				469		
Total	4,592	5,124	111.59	V	4,623	5,456	118.02	V
Ingresos		321				365		
Egresos	413	316	76.51	R	328	357	108.84	V
Intervenciones quirúrgicas	319	335	105.02	V	284	272	95.77	V
Procedimientos no Quirúrgicos		2,741				1,775		
Días paciente	1,650	1,487	90.12	A	1,876	1,838	97.97	V
Días cama	2,275	2,275	100.00	V	2,250	2,400	106.67	V
Porcentaje de ocupación	72.53	65.36	90.12	A	83.38	76.58	91.84	A

Otorrinolaringología 101 A

20 Principales Motivos de Consulta enero – marzo 2017

CODIGO	Causa	Femenino	Masculino	Total	%
J324	Pansinusitis crónica	1,095	432	1,527	27.99
J342	Desviación del tabique nasal	453	375	828	15.18
Z988	Otros estados postquirúrgicos especificados	234	142	376	6.89
J350	Amigdalitis crónica	209	125	334	6.12
H919	Hipoacusia, no especificada	113	109	222	4.07
Z488	Otros cuidados especificados posteriores a la cirugía	101	72	173	3.17
H811	Vértigo paroxístico benigno	99	70	169	3.10
M950	Deformidad adquirida de la nariz	104	62	166	3.04
R040	Epistaxis	82	55	137	2.51
H669	Otitis media, no especificada	80	55	135	2.47
H911	Presbiacusia	50	43	93	1.70
J320	Sinusitis maxilar crónica	42	38	80	1.47
H729	Perforación de la membrana timpánica, sin otra especificación	52	26	78	1.43
J343	Hipertrofia de los cornetes nasales	35	35	70	1.28
S022	Fractura de los huesos de la nariz	37	32	69	1.26
R490	Disfonía	18	28	46	0.84
H663	Otras otitis medias crónicas supurativas	34	10	44	0.81
H900	Hipoacusia conductiva bilateral	22	21	43	0.79
J330	Pólipo de la cavidad nasal	22	18	40	0.73
Z489	Cuidado posterior a la cirugía, no especificado	23	13	36	0.66
	Otros	449	341	790	14.48
	Total	3,354	2,102	5,456	100.00

Patologías determinadas conforme al 99.77% de los diagnósticos capturados

Otorrinolaringología 101 A

20 Principales Motivos de Consulta por grupo de edad y sexo enero – marzo 2017

CAUSA	< 1		1 - 4		5 - 14		15 - 24		25 - 44	
	f	m	f	m	f	m	f	m	f	m
Pansinusitis crónica	0	0	72	35	63	54	86	25	178	97
Desviación del tabique nasal	0	0	2	0	1	6	51	78	182	140
Otros estados postquirúrgicos especificados	0	0	1	3	0	1	31	37	82	43
Amigdalitis crónica	0	0	1	1	2	2	30	24	75	55
Hipoacusia, no especificada	0	0	1	5	0	2	5	10	24	28
Otros cuidados especificados posteriores a la cirugía	0	0	0	1	0	0	13	19	40	22
Vértigo paroxístico benigno	0	0	0	0	0	0	7	8	29	22
Deformidad adquirida de la nariz	0	0	0	0	0	0	23	23	40	21
Epistaxis	0	0	0	0	1	0	15	14	25	17
Otitis media, no especificada	0	0	0	0	0	0	8	4	29	24
Presbiacusia	0	0	0	0	0	0	0	2	9	6
Sinusitis maxilar crónica	0	0	0	0	1	0	5	4	14	18
Perforación de la membrana timpánica, sin otra especificación	0	0	0	0	0	0	2	2	20	11
Hipertrofia de los cornetes nasales	0	0	0	0	0	0	5	5	15	18
Fractura de los huesos de la nariz	0	0	1	0	0	0	4	4	14	17
Disfonía	0	0	0	0	1	0	0	1	4	6
Otras otitis medias crónicas supurativas	0	0	0	1	0	0	3	1	13	4
Hipoacusia conductiva bilateral	0	0	0	0	0	0	1	1	5	4
Pólipo de la cavidad nasal	0	0	0	0	0	1	0	0	13	11
Cuidado posterior a la cirugía, no especificado	0	0	1	0	0	0	1	2	6	4
Otros	1	0	1	5	4	10	53	54	139	116
TOTAL	1	0	80	51	73	76	343	318	956	684

Otorrinolaringología 101 A

20 Principales Motivos de Consulta por grupo de edad y sexo enero – marzo 2017

CAUSA	45 – 59		60 - 64		65 o +		Total Fem.	Total mas	Total general
	f	m	f	m	f	m			
Pansinusitis crónica	473	197	47	0	176	24	1,095	432	1,527
Desviación del tabique nasal	153	97	28	22	36	32	453	375	828
Otros estados postquirúrgicos especificados	84	35	15	11	21	12	234	142	376
Amigdalitis crónica	70	30	12	4	19	9	209	125	334
Hipoacusia, no especificada	47	29	16	9	20	26	113	109	222
Otros cuidados especificados posteriores a la cirugía	31	21	9	6	8	3	101	72	173
Vértigo paroxístico benigno	36	21	6	6	21	13	99	70	169
Deformidad adquirida de la nariz	23	11	7	3	11	4	104	62	166
Epistaxis	23	14	5	4	13	6	82	55	137
Otitis media, no especificada	30	19	5	2	8	6	80	55	135
Presbiacusia	16	5	12	5	13	25	50	43	93
Sinusitis maxilar crónica	16	13	6	1	0	2	42	38	80
Perforación de la membrana timpánica, sin otra especificación	22	7	1	0	7	6	52	26	78
Hipertrofia de los cornetes nasales	11	7	1	4	3	1	35	35	70
Fractura de los huesos de la nariz	12	8	3	1	3	2	37	32	69
Disfonía	8	11	3	2	2	8	18	28	46
Otras otitis medias crónicas supurativas	13	3	4	1	1	0	34	10	44
Hipoacusia conductiva bilateral	8	5	3	2	5	9	22	21	43
Pólipo de la cavidad nasal	8	4	0	1	1	1	22	18	40
Cuidado posterior a la cirugía, no especificado	11	3	1	3	3	1	23	13	36
Otros	153	94	42	25	56	37	449	341	790
TOTAL	1,248	634	226	112	427	227	3,354	2,102	5,456

Otorrinolaringología 101 A

20 Diagnósticos de Egreso más frecuentes enero – marzo 2017

CODIGO	Causa	Femenino	Masculino	Total
J342	Desviación del tabique nasal	45	45	90
J350	Amigdalitis crónica	36	11	47
M950	Deformidad adquirida de la nariz	10	19	29
H669	Otitis media, no especificada	9	4	13
C300	Tumor maligno de la fosa nasal	3	9	12
H729	Perforación de la membrana timpánica, sin otra especificación	7	3	10
L020	Absceso cutáneo, furúnculo y carbunco de la cara	5	5	10
C320	Tumor maligno de la glotis	1	8	9
H720	Perforación central de la membrana timpánica	7	2	9
J330-	Pólipo de la cavidad nasal	5	4	9
J329	Sinusitis crónica, no especificada	3	5	8
J343	Hipertrofia de los cornetes nasales	6	1	7
S026	Fractura del maxilar inferior	1	5	6
L021	Absceso cutáneo, furúnculo y carbunco del cuello	3	2	5
J381	Pólipo de las cuerdas vocales y de la laringe	1	3	4
J348	Otros trastornos especificados de la nariz y de los senos paranasales	1	2	3
J382	Nódulos de las cuerdas vocales	2	1	3
L0281	Absceso profundo de cuello	2	1	3
S022	Fractura de los huesos de la nariz	1	2	3
D330	Tumor benigno del encéfalo, supratentorial	2	0	2
	Otros	43	32	75
	Total	193	164	357

Otorrinolaringología 101 A

20 Diagnósticos de Egreso por Grupo de Edad y Sexo más frecuentes enero – marzo 2017

CAUSA	< 1		1 - 4		5 - 14		15 - 24		25 - 44	
	f	m	f	m	f	m	f	m	f	m
Desviación del tabique nasal	0	0	0	0	0	0	10	15	20	17
Amigdalitis crónica	0	0	0	0	0	1	8	2	18	5
Deformidad adquirida de la nariz	0	0	0	0	0	0	3	4	6	13
Otitis media, no especificada	0	0	0	0	0	1	0	1	6	2
Tumor maligno de la fosa nasal	0	0	0	0	1	3	0	2	1	2
Perforación de la membrana timpánica, sin otra especificación	0	0	0	0	0	0	0	0	4	0
Absceso cutáneo, furúnculo y carbunco de la cara	0	0	0	0	0	0	0	0	4	2
Tumor maligno de la glotis	0	0	0	0	0	1	0	0	1	3
Perforación central de la membrana timpánica	0	0	0	0	0	0	0	0	4	2
Pólipo de la cavidad nasal	0	0	0	0	0	1	0	0	2	3
Sinusitis crónica, no especificada	0	0	0	0	0	0	0	0	2	4
Hipertrofia de los cornetes nasales	0	0	0	0	0	0	1	0	3	1
Fractura del maxilar inferior	0	0	0	0	0	0	0	1	1	3
Absceso cutáneo, furúnculo y carbunco del cuello	0	0	0	0	0	0	0	0	1	0
Pólipo de las cuerdas vocales y de la laringe	0	0	0	0	0	0	0	0	0	2
Otros trastornos especificados de la nariz y de los senos paranasales	0	0	0	0	0	0	0	0	1	1
Nódulos de las cuerdas vocales	0	0	0	0	0	0	0	0	0	0
Absceso fprofundo de cuello	0	0	0	0	0	0	0	0	0	1
Fractura de los huesos de la nariz	0	0	0	0	0	0	0	0	1	2
Tumor benigno del encéfalo, supratentorial	0	0	0	0	0	0	0	0	0	0
Otros	0	0	1	1	0	1	3	6	19	12
TOTAL	0	0	1	1	1	8	25	31	94	75

Otorrinolaringología 101 A

20 Diagnósticos de Egreso por Grupo de Edad y Sexo más frecuentes enero – marzo 2017

CAUSA	45 – 59		60 - 64		65 o +		Total Fem.	Total mas	Total general
	f	m	f	m	f	m			
Desviación del tabique nasal	13	11	1	2	1	0	45	45	90
Amigdalitis crónica	9	3	1	0	0	0	36	11	47
Deformidad adquirida de la nariz	1	2	0	0	0	0	10	19	29
Otitis media, no especificada	2	0	1	0	0	0	9	4	13
Tumor maligno de la fosa nasal	0	1	0	1	1	0	3	9	12
Perforación de la membrana timpánica, sin otra especificación	2	3	0	0	1	0	7	3	10
Absceso cutáneo, furúnculo y carbunco de la cara	1	1	0	1	0	1	5	5	10
Tumor maligno de la glotis	0	1	0	2	0	1	1	8	9
Perforación central de la membrana timpánica	3	0	0	0	0	0	7	2	9
Pólipo de la cavidad nasal	3	0	0	0	0	0	5	4	9
Sinusitis crónica, no especificada	1	0	0	0	0	1	3	5	8
Hipertrofia de los cornetes nasales	1	0	1	0	0	0	6	1	7
Fractura del maxilar inferior	0	1	0	0	0	0	1	5	6
Absceso cutáneo, furúnculo y carbunco del cuello	1	2	1	0	0	0	3	2	5
Pólipo de las cuerdas vocales y de la laringe	1	0	0	1	0	0	1	3	4
Otros trastornos especificados de la nariz y de los senos paranasales	0	1	0	0	0	0	1	2	3
Nódulos de las cuerdas vocales	0	0	0	0	2	1	2	1	3
Absceso fprofundo de cuello	2	0	0	0	0	0	2	1	3
Fractura de los huesos de la nariz	0	0	0	0	0	0	1	2	3
Tumor benigno del encéfalo, supratentorial	2	0	0	0	0	0	2	0	2
Otros	11	8	4	3	5	1	43	32	75
TOTAL	53	34	9	10	10	5	193	164	357

Otorrinolaringología 101 A

Principales causas de Defunción enero – marzo 2017

CODIGO	Causa	Femenino	Masculino	Total
C73X	Tumor maligno de la glándula tiroides	1	0	1
E835	Trastornos del metabolismo del calcio	1	1	1
J156	Neumonía debida a otras bacterias aeróbicas gramnegativas	1	0	1
R570	Choque cardiogénico	1	1	1
R572	Choque séptico	1	1	1
	Total	5	3	5

Otorrinolaringología 101 A

Principales causas de Defunción por Grupo de Edad y Sexo enero – marzo 2017

CAUSA	< 1		1 - 4		5 - 14		15 - 24		25 - 44	
	f	m	f	m	f	m	f	m	f	m
Tumor maligno de la glándula tiroides	0	0	0	0	0	0	0	0	0	0
Trastornos del metabolismo del calcio	0	0	0	0	0	0	0	0	0	0
Neumonía debida a otras bacterias aeróbicas gramnegativas	0	0	0	0	0	0	0	0	0	0
Choque cardiogénico	0	0	0	0	0	0	0	0	0	0
Choque séptico	0	0	0	0	0	0	0	0	0	0
TOTAL	0	0	0	0	0	0	0	0	0	0

Otorrinolaringología 101 A

Principales causas de Defunción por Grupo de Edad y Sexo enero – marzo 2017

CAUSA	45 – 59		60 - 64		65 o +		Total Fem.	Total mas	Total genera l
	f	m	f	m	f	m			
Tumor maligno de la glándula tiroides	1	0	0	0	0	0	1	0	1
Trastornos del metabolismo del calcio	0	1	0	0	0	0	1	1	1
Neumonía debida a otras bacterias aeróbicas gramnegativas	0	0	1	0	0	0	1	0	1
Choque cardiogénico	0	0	0	1	0	0	1	1	1
Choque séptico	0	1	0	0	0	0	1	1	1
TOTAL	1	2	1	1	0	0	5	3	5

Otorrinolaringología 101 A

Principales Cirugías y Procedimientos enero – marzo 2017

CODIGO	Causa	Femenino	Masculino	Total
93.99	Otro procedimiento respiratorio	1,123	440	1,563
93.94	Medicación respiratoria administrada mediante nebulizador	44	37	81
00.F9	Curación de herida	24	27	51
21.88	Otra septoplastia	22	25	47
282X	Amigdalectomia sin adenoidectomia	24	11	35
21.99	Otra operación sobre la nariz	11	20	31
215X	Resección submucosa del tabique nasal (septoplastias)	14	13	27
89.09	Consulta no especificada de otra manera	15	10	25
21.01	Control de epistaxis por taponamiento nasal anterior	11	11	22
21.69	Otra turbinectomia	13	7	20
21.87	Otra rinoplastia	8	5	13
19.52	Timpanoplastia tipo ii	9	4	13
21.31	Excision local o extirpación de lesión intranasal	7	6	13
21.22	Biopsia de nariz	6	2	8
31.98	Otras operaciones sobre laringe	2	6	8
96.52	Irrigación del oído	4	3	7
07.79	Otra operación sobre hipófisis	0	5	5
280X	Drenaje absceso profundo de cuello	2	4	6
31.42	Laringoscopia y otra traqueoscopia	1	4	5
98.11	Extracción sin incisión de cuerpo extraño intraluminal del oído	3	1	4
	Otros	29	34	63
	Total	1,372	675	2,047

Otorrinolaringología 101 A

Principales Cirugías y Procedimientos por grupo de Edad y Sexo enero – marzo 2017

CAUSA	< 1		1 - 4		5 - 14		15 - 24		25 - 44	
	f	m	f	m	f	m	f	m	f	m
Otro procedimiento respiratorio	0	1	73	37	66	52	88	25	183	101
Medicación respiratoria administrada mediante nebulizador	0	0	1	1	0	5	8	1	21	11
Curación de herida	0	0	0	0	1	1	6	3	12	10
Otra septoplastia	0	0	0	0	0	0	4	12	11	8
Amigdalectomía sin adenoidectomía	0	0	0	0	0	1	5	1	14	6
Otra operación sobre la nariz	0	0	0	0	0	0	0	4	7	11
Resección submucosa del tabique nasal (septoplastias)	0	0	0	0	0	0	4	0	5	10
Consulta no especificada de otra manera	0	0	0	0	1	0	3	2	5	2
Control de epistaxis por taponamiento nasal anterior	0	0	0	0	0	0	3	2	2	5
Otra turbinectomía	0	0	0	0	0	0	2	4	7	1
Otra rinoplastia	0	0	0	0	0	0	2	1	4	3
Timpanoplastia tipo ii	0	0	0	0	0	0	0	0	5	2
Excisión local o extirpación de lesión intranasal	0	0	0	0	0	0	1	0	2	5
Biopsia de nariz	0	0	0	0	0	0	1	0	4	2
Otras operaciones sobre laringe	0	0	0	0	0	0	0	0	0	3
Irrigación del oído	0	0	0	0	0	0	1	0	2	1
Otra operación sobre hipófisis	0	0	0	0	0	0	0	0	0	2
Drenaje absceso profundo de cuello	0	0	0	1	0	0	0	0	2	1
Laringoscopia y otra traqueoscopia	0	0	0	0	0	1	0	0	0	1
Extracción sin incisión de cuerpo extraño intraluminal del oído	0	0	1	1	0	0	2	0	0	0
Otros	0	0	1	3	0	3	0	5	9	14
TOTAL	0	1	76	43	68	63	130	60	295	199

Otorrinolaringología 101 A

Principales Cirugías y Procedimientos por grupo de Edad y Sexo enero – marzo 2017

CAUSA	45 – 59		60 - 64		65 o +		Total Fem.	Total mas	Total general
	f	m	f	m	f	m			
Otro procedimiento respiratorio	482	199	50	0	181	25	1,123	440	1,563
Medicación respiratoria administrada mediante nebulizador	12	4	2	9	0	6	44	37	81
Curación de herida	4	10	0	3	1	0	24	27	51
Otra septoplastia	5	4	1	1	1	0	22	25	47
Amigdalectomía sin adenoidectomía	4	3	1	0	0	0	24	11	35
Otra operación sobre la nariz	3	4	0	1	1	0	11	20	31
Resección submucosa del tabique nasal (septoplastias)	5	3	0	0	0	0	14	13	27
Consulta no especificada de otra manera	6	2	0	2	0	2	15	10	25
Control de epistaxis por taponamiento nasal anterior	6	3	0	0	0	1	11	11	22
Otra turbinectomía	3	2	0	0	1	0	13	7	20
Otra rinoplastia	2	1	0	0	0	0	8	5	13
Timpanoplastia tipo ii	3	2	0	0	1	0	9	4	13
Excisión local o extirpación de lesión intranasal	2	0	1	0	1	1	7	6	13
Biopsia de nariz	1	0	0	0	0	0	6	2	8
Otras operaciones sobre laringe	2	1	0	1	0	1	2	6	8
Irrigación del oído	0	0	0	2	1	0	4	3	7
Otra operación sobre hipófisis	0	2	0	1	0	0	0	5	5
Drenaje absceso profundo de cuello	0	0	0	0	0	2	2	4	6
Laringoscopia y otra traqueoscopia	1	0	0	1	0	1	1	4	5
Extracción sin incisión de cuerpo extraño intraluminal del oído	0	0	0	0	0	0	3	1	4
Otros	13	6	6	2	0	1	29	34	63
TOTAL	554	246	61	23	188	40	1,372	675	2,047

PORCENTAJE DE OCUPACIÓN



PROMEDIO DÍAS ESTANCIA



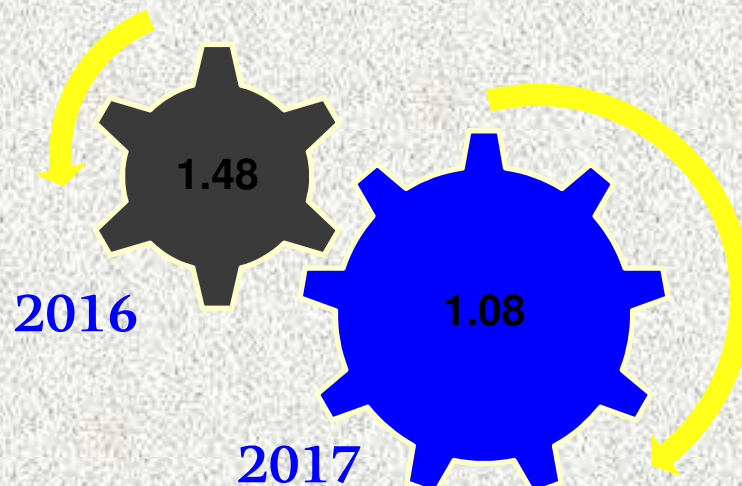
OTORRINOLARINGOLOGÍA

101 A

INDICE DE ROTACION



INTERVALO DE SUSTITUCION



OTORRINOLARINGOLOGÍA

Otorrinolaringología 101 A

Recursos Humanos

Categoría	Turno					Total
	Completo	Matutino	Vespertino	Nocturno	Sab, dom y fest	
Rama médica						
Medico especialista A	0	3	1	0	0	4
Medico especialista B	0	4	0	0	0	4
Medico especialista C	0	8	0	0	0	8
Rama de enfermería						
Jefe de enfermeras C	0	1	0	0	0	1
Enfermera jefe de servicios	0	0	0	1	0	1
Enfermera especialista A	0	1	0	0	0	1
Enfermera general titulada A	0	4	4	3	0	11
Auxiliar de enfermería A	0	0	2	0	0	2
Enfermera general titulada B	0	2	0	0	0	2
Auxiliar de enfermería B	0	1	0	0	0	1
Enfermera general titulada C	0	5	1	0	0	6
Enfermera especialista C	0	2	0	0	0	2
Rama paramédica						
Inhaloterapeuta	0	3	0	0	0	3
Afanadora	0	4	2	1	1	8
Camillero	0	2	1	0	0	3
Rama afín administrativa						
Apoyo administrativo en salud-A6	0	1	0	0	1	2
Apoyo administrativo en salud-A4	0	2	0	0	1	3
Apoyo administrativo en salud-A3	0	2	1	1	0	4
Apoyo administrativo en salud-A2	0	1	0	0	0	1
Total	0	46	12	6	3	67

Oftalmología 102 A

Comparativo de Productividad enero – marzo / 2016 – 2017

Actividad	2016				2017			
	Programado	Realizado	% de avance	Calificación	Programado	Realizado	% de avance	Calificación
Consultas de primera vez	2,314	2,610	112.79	V	2,654	3,089	116.39	V
Consultas subsecuentes	6,287	5,685	90.42	A	6,252	6,534	104.51	V
Interconsultas		82				41		
Total	8,601	8,377	97.40	V	8,906	9,664	108.51	V
Ingresos		409				570		
Egresos	452	408	90.27	A	507	568	112.03	V
Intervenciones quirúrgicas	573	585	102.09	V	590	916	155.25	V
Procedimientos no quirúrgicos		2,304				2,612		
Días paciente	1,267	1,101	86.90	R	1,926	1,099	57.06	R
Días cama	2,457	2,093	85.19	R	2,430	2,208	90.86	A
Porcentaje de ocupación	51.57	52.60	102.00	V	79.26	49.77	62.79	R

Oftalmología 102 A

20 Principales Motivos de Consulta enero – marzo 2017

CODIGO	Causa	Femenino	Masculino	Total	%
H360	Retinopatía diabética	661	486	1,147	11.87
H524	Presbicia	539	153	692	7.16
Z961	Presencia de lentes intraoculares	401	273	674	6.97
H401	Glaucoma primario de Angulo abierto	371	146	517	5.35
H521	Miopía	307	155	462	4.78
H268	Otras formas especificadas de catarata	258	167	425	4.40
H522	Astigmatismo	179	132	311	3.22
H110	Pterigion	207	99	306	3.17
H400	Sospecha de glaucoma	203	76	279	2.89
H431	Hemorragia del vítreo	113	118	231	2.39
H251	Catarata senil nuclear	116	83	199	2.06
H402	Glaucoma primario de Angulo cerrado	123	57	180	1.86
H258	Otras cataratas seniles	110	63	173	1.79
H160	Ulcera de la cornea	74	83	157	1.62
H500	Estrabismo concomitante convergente	82	74	156	1.61
Z947	Trasplante de cornea	77	75	152	1.57
H250	Catarata senil incipiente	98	40	138	1.43
H508	Otros estrabismos especificados	77	57	134	1.39
H501	Estrabismo concomitante divergente	80	52	132	1.37
H101	Conjuntivitis atópica aguda	65	56	121	1.25
H360	Otros	1,742	1,336	3,078	31.85
	Total	5,883	3,781	9,664	100.00

Patologías determinadas conforme al 97.39% de los diagnósticos capturados

Oftalmología 102 A

20 Principales Motivos de Consulta por grupo de Edad y Sexo enero – marzo 2017

CAUSA	< 1		1 - 4		5 - 14		15 - 24		25 - 44	
	f	m	f	m	f	m	f	m	f	m
Retinopatía diabética	0	1	0	2	1	0	8	8	71	59
Presbicia	0	0	0	0	0	1	5	0	13	5
Presencia de lentes intraoculares	1	0	0	4	6	16	7	8	23	30
Glaucoma primario de Angulo abierto	0	0	1	1	1	1	11	8	24	23
Miopía	2	2	2	5	21	13	44	33	77	31
Otras formas especificadas de catarata	0	0	0	0	1	1	1	7	24	18
Astigmatismo	0	0	2	4	43	50	34	20	43	16
Pterigion	0	0	0	0	1	2	8	2	43	25
Sospecha de glaucoma	0	0	0	0	4	0	9	4	28	16
Hemorragia del vítreo	0	0	0	0	0	2	2	11	14	16
Catarata senil nuclear	0	0	0	0	0	0	3	1	5	8
Glaucoma primario de Angulo cerrado	0	0	0	0	1	1	3	3	10	9
Otras cataratas seniles	0	0	0	0	0	0	0	0	5	5
Úlcera de la cornea	0	3	3	3	2	3	2	10	11	23
Estrabismo concomitante convergente	2	0	22	18	33	39	9	5	6	5
Trasplante de cornea	0	0	0	0	0	0	17	9	8	22
Catarata senil incipiente	0	0	0	0	1	0	2	0	10	3
Otros estrabismos especificados	3	3	8	10	32	22	12	7	10	8
Estrabismo concomitante divergente	1	1	6	13	37	23	12	5	10	2
Conjuntivitis atópica aguda	0	0	3	3	17	25	7	8	10	5
Otros	42	45	66	100	146	199	131	160	328	258
TOTAL	51	55	113	163	347	398	327	309	773	587

Oftalmología 102 A

20 Principales Motivos de Consulta por grupo de Edad y Sexo enero – marzo 2017

CAUSA	45 – 59		60 - 64		65 o +		Total Fem.	Total mas	Total general
	f	m	f	m	f	m			
Retinopatía diabética	270	205	116	72	195	139	661	486	1,147
Presbicia	200	48	91	21	230	78	539	153	692
Presencia de lentes intraoculares	75	57	43	23	246	135	401	273	674
Glaucoma primario de Angulo abierto	102	38	43	12	189	63	371	146	517
Miopía	85	31	21	15	55	25	307	155	462
Otras formas especificadas de catarata	70	36	38	25	124	80	258	167	425
Astigmatismo	28	10	7	6	22	26	179	132	311
Pterigion	81	28	32	15	42	27	207	99	306
Sospecha de glaucoma	80	17	26	7	56	32	203	76	279
Hemorragia del vítreo	45	43	19	22	33	24	113	118	231
Catarata senil nuclear	31	17	10	13	67	44	116	83	199
Glaucoma primario de Angulo cerrado	27	15	13	5	69	24	123	57	180
Otras cataratas seniles	20	15	13	7	72	36	110	63	173
Úlcera de la cornea	29	10	5	9	22	22	74	83	157
Estrabismo concomitante convergente	8	3	1	3	1	1	82	74	156
Trasplante de cornea	12	19	11	9	29	16	77	75	152
Catarata senil incipiente	33	11	11	7	41	19	98	40	138
Otros estrabismos especificados	9	3	0	1	3	3	77	57	134
Estrabismo concomitante divergente	7	5	2	1	5	2	80	52	132
Conjuntivitis atópica aguda	19	12	4	0	5	3	65	56	121
Otros	447	226	139	83	443	265	1,742	1,336	3,078
TOTAL	1,678	849	645	356	1,949	1,064	5,883	3,781	9,664

Oftalmología 102 A

20 Diagnósticos de Egresos más Frecuentes enero – marzo 2017

CODIGO	Causa	Femenino	Masculino	Total
H268	Otras formas especificadas de catarata	109	94	203
H258	Otras cataratas seniles	32	18	50
H431	Hemorragia del vítreo	12	17	29
H110	Pterigion	17	6	23
S056	Herida penetrante del globo ocular sin cuerpo extraño	4	16	20
H024	Blefaroptosis	3	10	13
H330	Desprendimiento de la retina con ruptura	8	4	12
H500	Estrabismo concomitante convergente	7	5	12
H160	Ulcera de la cornea	8	2	10
H501	Estrabismo concomitante divergente	4	6	10
H401	Glaucoma primario de angulo abierto	7	2	9
H040	Dacrioadenitis	3	4	7
H261	Catarata traumática	1	6	7
H353	Degeneración de la macula y del polo posterior del ojo	4	3	7
H402	Glaucoma primario de angulo cerrado	3	4	7
S050	Traumatismo de la conjuntiva y abrasión corneal sin mención de cuerpo extraño	1	6	7
S058	Otros traumatismos del ojo y de la orbita	2	5	7
Z961	Presencia de lentes intraoculares	1	5	6
H021	Ectropión del parpado	2	3	5
H050	Inflamacion aguda de la orbita	1	4	5
	Otros	46	73	119
	Total	275	293	568

Oftalmología 102 A

20 Diagnósticos de Egreso por Grupo de Edad y Sexo más frecuentes enero – marzo 2017

CAUSA	< 1		1 - 4		5 - 14		15 - 24		25 - 44	
	f	m	f	m	f	m	f	m	f	m
Otras formas especificadas de catarata	0	0	0	0	1	3	1	5	31	26
Otras cataratas seniles	0	0	0	0	0	0	0	0	0	0
Hemorragia del vítreo	0	0	0	0	0	1	3	3	5	3
Pterigion	0	0	0	0	0	0	4	1	4	0
Herida penetrante del globo ocular sin cuerpo extraño	0	0	1	3	1	0	0	5	1	2
Blefaroptosis	0	0	0	0	0	0	0	4	1	1
Desprendimiento de la retina con ruptura	0	0	0	0	0	1	3	1	3	1
Estrabismo concomitante convergente	0	0	1	1	1	0	1	0	0	0
Ulcera de la cornea	0	0	0	0	0	0	0	1	2	0
Estrabismo concomitante divergente	0	0	0	2	0	0	0	0	2	0
Glaucoma primario de angulo abierto	0	0	0	0	0	0	0	1	5	0
Dacrioadenitis	0	0	0	0	0	0	1	0	1	2
Catarata traumática	0	0	0	1	0	0	0	4	0	0
Degeneración de la macula y del polo posterior del ojo	0	0	0	0	0	0	0	1	0	0
Glaucoma primario de angulo cerrado	0	0	0	0	0	1	0	1	1	1
Traumatismo de la conjuntiva y abrasión corneal sin mención de cuerpo extraño	0	0	0	0	0	2	0	3	0	1
Otros traumatismos del ojo y de la orbita	0	0	0	1	1	1	1	1	0	0
Presencia de lentes intraoculares	1	0	0	1	0	0	0	0	0	1
Ectropión del parpado	0	0	0	0	0	0	0	0	0	1
Inflamacion aguda de la orbita	0	0	0	0	0	0	0	3	0	0
Otros	2	1	1	7	4	10	9	13	11	21
TOTAL	3	1	3	16	8	19	23	47	67	60

Oftalmología 102 A

20 Diagnósticos de Egreso por Grupo de Edad y Sexo más frecuentes enero – marzo 2017

CAUSA	45 – 59		60 – 64		65 o +		Total Fem.	Total mas	Total general
	f	m	f	m	f	m			
Otras formas especificadas de catarata	1	1	22	14	53	45	109	94	203
Otras cataratas seniles	0	0	0	0	32	18	32	18	50
Hemorragia del vítreo	0	0	1	5	3	5	12	17	29
Pterigion	0	0	4	0	5	5	17	6	23
Herida penetrante del globo ocular sin cuerpo extraño	0	3	0	1	1	2	4	16	20
Blefaroptosis	1	1	0	2	1	2	3	10	13
Desprendimiento de la retina con ruptura	0	0	2	1	0	0	8	4	12
Estrabismo concomitante convergente	4	4	0	0	0	0	7	5	12
Úlcera de la cornea	0	1	2	0	4	0	8	2	10
Estrabismo concomitante divergente	2	4	0	0	0	0	4	6	10
Glaucoma primario de angulo abierto	0	0	0	0	2	1	7	2	9
Dacrioadenitis	0	0	0	0	1	2	3	4	7
Catarata traumática	0	1	0	0	1	0	1	6	7
Degeneración de la macula y del polo posterior del ojo	0	0	1	0	3	2	4	3	7
Glaucoma primario de angulo cerrado	0	0	0	0	2	1	3	4	7
Traumatismo de la conjuntiva y abrasión corneal sin mención de cuerpo extraño	0	0	0	0	1	0	1	6	7
Otros traumatismos del ojo y de la orbita	0	2	0	0	0	0	2	5	7
Presencia de lentes intraoculares	0	1	0	1	0	1	1	5	6
Ectropión del parpado	0	0	0	0	2	2	2	3	5
Inflamacion aguda de la orbita	0	0	0	0	1	1	1	4	5
Otros	2	8	2	2	15	11	46	73	119
TOTAL	10	26	34	26	127	98	275	293	568

Oftalmología 102 A

20 Principales Causas de Defunción enero – marzo 2017

CODIGO	Causa	Femenino	Masculino	Total
A419	Asepsia, no especificada	0	1	1
	Total	0	1	1

Oftalmología 102 A

Principales causas de Defunción por Grupo de Edad y Sexo enero – marzo 2017

CAUSA	< 1		1 - 4		5 - 14		15 - 24		25 - 44	
	f	m	f	m	f	m	f	m	f	m
Asepsia, no especificada	0	0	0	0	0	0	0	0	0	0
TOTAL	0	0	0	0	0	0	0	0	0	0

Oftalmología 102 A

Principales causas de Defunción por Grupo de Edad y Sexo enero – marzo 2017

CAUSA	45 – 59		60 – 64		65 o +		Total Fem.	Total mas	Total gener al
	f	m	f	m	f	m			
Asepsia, no especificada	0	1	0	0	0	0	0	1	1
TOTAL	0	1	0	0	0	0	0	1	1

Oftalmología 102 A

Principales Cirugías y Procedimientos enero – marzo 2017

Código	Causa	Femenino	Masculino	Total
14.24	Destrucción de lesión coriorretinal por fotocoagulación por laser	544	415	959
95.13	Estudio del ojo con ultrasonidos (ecografía)	351	252	603
95.05	Estudio de campo visual	326	139	465
95.12	Angiografía o angioscopia por fluorescencia del ojo	224	124	348
13.41	Facoemulsificación y aspiración de catarata	173	144	317
14.75	Inyección de sustituto vítreo	109	141	250
95.11	Fotografía del fondo del ojo	71	69	140
13.71	Inserción de prótesis de cristalino intraocular en el momento de la extracción de la catarata, una sola etapa	32	32	64
15.29	Otra operación sobre un musculo extraocular	19	27	46
13.6501	Capsulotomía realizada con laser en consulta	18	12	30
16.91	Inyección retrobulbar de agente terapéutico	12	17	29
11.32	Excisión de pterigion con injerto corneal	18	10	28
12.64	Trabeculectomía desde el exterior	12	11	23
16.31	Extracción del contenido del ojo con implantación simultánea de la esclerótica	8	12	20
14.74	Otra vitrectomía mecánica	7	11	18
09.44	Intubación de conducto nasolagrimal	5	11	16
08.21	Excisión de chalazión	10	5	15
11.51	Sutura de laceración corneal	2	12	14
12.72	Ciclocrioterapia	9	5	14
08.35	Reparación de blefaroptosis por otra técnica tarsiana	2	9	11
	Otros	60	58	118
	Total	2,012	1,516	3,528

Oftalmología 102 A

Principales Cirugías y Procedimientos por grupo de Edad y Sexo enero – marzo 2017

CAUSA	< 1		1 - 4		5 - 14		15 - 24		25 - 44	
	f	m	f	m	f	m	f	m	f	m
Destrucción de lesión coriorretinal por fotocoagulación por laser	0	0	0	0	0	0	12	2	57	43
Estudio del ojo con ultrasonidos (ecografía)	0	0	0	2	3	1	4	7	15	29
Estudio de campo visual	0	0	0	0	2	1	7	9	38	20
Angiografía o angioscopia por fluorescencia del ojo	0	0	0	0	2	1	7	4	18	11
Facoemulsificación y aspiración de catarata	0	0	0	1	1	2	1	4	2	13
Inyección de sustituto vítreo	0	0	0	0	1	1	0	6	11	20
Fotografía del fondo del ojo	2	2	4	12	1	4	1	4	5	0
Inserción de prótesis de cristalino intraocular en el momento de la extracción de la catarata, una sola etapa	0	0	0	0	0	0	0	1	0	0
Otra operación sobre un musculo extraocular	0	0	2	7	8	12	2	2	4	4
Capsulotomía realizada con laser en consulta	0	0	0	0	0	2	0	0	4	0
Inyección retrobulbar de agente terapéutico	0	0	0	0	1	0	0	2	0	4
Excisión de pterigion con injerto corneal	0	0	0	0	0	0	0	0	5	2
Trabeculectomía desde el exterior	0	0	1	1	0	0	0	0	1	1
Extracción del contenido del ojo con implantación simultánea de la esclerótica	0	0	0	0	0	1	1	1	0	4
Otra vitrectomía mecánica	0	0	0	0	0	0	0	1	1	2
Intubación de conducto nasolagrimal	0	0	1	4	1	2	1	2	1	2
Excisión de chalazión	0	0	0	0	2	0	2	1	1	2
Sutura de laceración corneal	0	0	1	2	0	2	0	1	0	4
Ciclocrioterapia	0	0	1	1	0	0	0	1	0	2
Reparación de blefaroptosis por otra técnica tarsiana	0	0	0	0	0	3	0	0	0	3
Otros	1	4	4	3	2	9	6	3	7	16
TOTAL	3	6	14	33	24	41	44	51	170	182

Oftalmología 102 A

Principales Cirugías y Procedimientos por grupo de Edad y Sexo enero – marzo 2017

CAUSA	45 – 59		60 - 64		65 o +		Total Fem.	Total mas	Total genera l
	f	m	f	m	f	m			
Destrucción de lesión coriorretinal por fotocoagulación por laser	228	197	123	73	124	100	544	415	959
Estudio del ojo con ultrasonidos (ecografía)	102	79	60	43	167	91	351	252	603
Estudio de campo visual	93	36	46	12	140	61	326	139	465
Angiografía o angioscopia por fluorescencia del ojo	80	49	36	18	81	41	224	124	348
Facoemulsificación y aspiración de catarata	38	30	22	12	109	82	173	144	317
Inyección de sustituto vítreo	29	46	20	25	48	43	109	141	250
Fotografía del fondo del ojo	12	19	12	6	34	22	71	69	140
Inserción de prótesis de cristalino intraocular en el momento de la extracción de la catarata, una sola etapa	4	11	6	4	22	16	32	32	64
Otra operación sobre un musculo extraocular	3	1	0	0	0	1	19	27	46
Capsulotomía realizada con laser en consulta	4	2	1	0	9	8	18	12	30
Inyección retrobulbar de agente terapéutico	3	1	0	1	8	9	12	17	29
Excisión de pterigion con injerto corneal	6	4	4	0	3	4	18	10	28
Trabeculectomía desde el exterior	2	2	0	1	8	6	12	11	23
Extracción del contenido del ojo con implantación simultánea de la esclerótica	3	3	1	0	3	3	8	12	20
Otra vitrectomía mecánica	2	2	1	1	3	5	7	11	18
Intubación de conducto nasolagrimal	1	0	0	0	0	1	5	11	16
Excisión de chalazión	3	0	1	0	1	2	10	5	15
Sutura de laceración corneal	0	2	0	1	1	0	2	12	14
Ciclocrioterapia	3	0	3	0	2	1	9	5	14
Reparación de blefaroptosis por otra técnica tarsiana	0	0	0	2	2	1	2	9	11
Otros	14	11	3	1	23	11	60	58	118
TOTAL	630	495	339	200	788	508	2,012	1,516	3,528

PORCENTAJE DE OCUPACIÓN



PROMEDIO DÍAS ESTANCIA



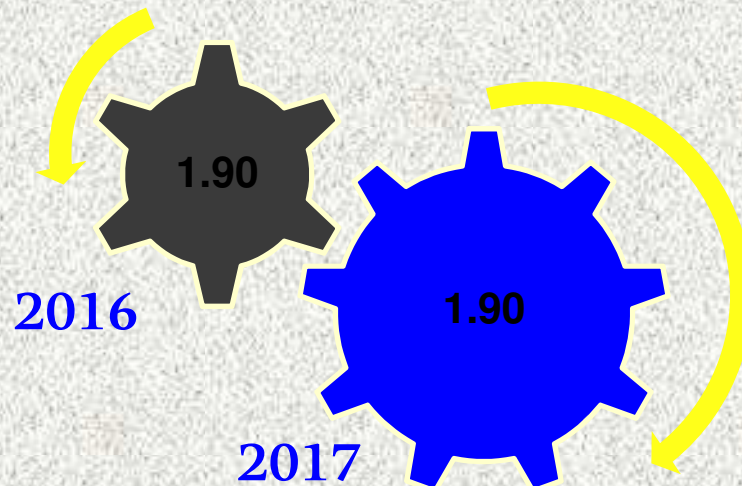
OFTALMOLOGÍA

102 A

INDICE DE ROTACION



INTERVALO DE SUSTITUCION



OFTALMOLOGÍA

102 A

Oftalmología 102 A

Recursos Humanos

Categoría	Turno					Total
	Completo	Matutino	Vespertino	Nocturno	Sab, dom y fest	
Rama médica						
Jefe de servicios	1	3	0	0	0	4
Supervisor medico en área normativa	0	2	0	0	0	2
Medico especialista A	0	11	0	0	0	11
Medico general A	0	1	0	0	0	1
Medico especialista B	0	4	1	0	0	5
Medico especialista C	0	6	1	0	0	7
Rama de enfermería						
Jefe de enfermeras C	0	1	0	0	0	1
Enfermera especialista A	0	0	1	0	0	1
Enfermera general titulada A	0	6	6	0	0	12
Auxiliar de enfermería A	0	2	0	0	0	2
Enfermera general titulada B	0	2	1	1	0	4
Auxiliar de enfermería B	0	1	0	0	0	1
Enfermera especialista B	0	0	1	0	0	1
Enfermera general titulada C	0	6	1	1	0	8
Enfermera especialista C	0	1	0	1	0	2
Rama paramédica						
Técnico laboratorista a	0	1	0	0	0	1
Técnico en optometría	0	1	0	0	0	1
Cocinero en hospital	0	0	1	0	0	1
Afanadora	0	5	2	1	1	9
Camillero	0	1	0	1	1	3
Lavandera en hospital	0	0	1	0	0	1

Oftalmología 102 A

Recursos Humanos

Categoría	Turno					Total
	Completo	Matutino	Vespertino	Nocturno	Sab, dom y fest	
Rama afín administrativa						
Soporte administrativo c	1	0	0	0	0	1
Apoyo administrativo en salud-A7	0	2	2	0	0	4
Apoyo administrativo en salud-A6	0	2	0	0	0	2
Apoyo administrativo en salud-A4	0	4	1	0	1	6
Apoyo administrativo en salud-A3	0	2	0	0	1	3
Apoyo administrativo en salud-A2	0	1	0	0	0	1
Total	2	69	17	5	4	97

Fuente: dirección de recursos humanos

Audiología y Foniatría 104 B

Comparativo de Productividad enero – marzo / 2016 - 2017

Actividad	2016				2017			
	Programado	Realizado	% de Avance	Calificación	Programado	Realizado	% de avance	Calificación
Consultas de primera vez	455	526	115.60	V	609	727	119.38	V
Consultas subsecuentes	810	820	101.23	V	953	1,403	147.22	V
Interconsultas		0				17		
Total	1,265	1,346	106.40	V	1,562	2,147	137.45	V

Audiología y Foniatría 104 B

20 Principales Motivos de Consulta enero – marzo 2017

Código	Causa	Femenino	Masculino	Total	%
H903	Hipoacusia neurosensorial, bilateral	327	240	567	26.41
R490	Disfonía	135	59	194	9.04
H680	Salpingitis eustaquiana	76	39	115	5.36
H911	Presbiacusia	78	33	111	5.17
R13X	Disfagia	48	40	88	4.10
H904	Hipoacusia neurosensorial, unilateral con audición irrestricta contralateral	52	34	86	4.01
J380	Parálisis de las cuerdas vocales y de la laringe	55	22	77	3.59
H810	Enfermedad de meniere	52	17	69	3.21
H912	Hipoacusia súbita idiopática	49	16	65	3.03
H811	Vértigo paroxístico benigno	56	7	63	2.93
H650	Otitis media aguda serosa	23	22	45	2.10
H652	Otitis media crónica serosa	26	15	41	1.91
H919	Hipoacusia, no especificada	24	16	40	1.86
H931	Tinnitus	30	7	37	1.72
H900	Hipoacusia conductiva bilateral	28	7	35	1.63
H653	Otitis media crónica mucoide	17	10	27	1.26
H813	Otros vértigos periféricos	21	6	27	1.26
H654	Otras otitis medias crónicas no supurativas	19	6	25	1.16
H901	Hipoacusia conductiva, unilateral con audición irrestricta contralateral	14	11	25	1.16
G438	Otras migrañas	20	2	22	1.02
	Otros	224	164	388	18.07
	Total	1,374	773	2,147	100.00

Patologías determinadas conforme al 99.48% de los diagnósticos capturados

Audiología y Foniatría 104 B

20 Principales Motivos de Consulta por Grupo de Edad y Sexo enero – marzo 2017

CAUSA	< 1		1 - 4		5 - 14		15 - 24		25 - 44	
	f	m	f	m	f	m	f	m	f	m
Hipoacusia neurosensorial, bilateral	4	6	30	50	19	40	15	14	22	12
Disfonía	0	0	0	2	0	0	4	1	34	18
Salpingitis eustaquiana	4	1	2	8	5	8	5	2	27	10
Presbiacusia	0	0	0	0	0	0	0	0	1	0
Disfagia	0	0	0	1	0	0	2	3	8	2
Hipoacusia neurosensorial, unilateral con audición irrestricta contralateral	0	3	1	0	0	12	4	5	15	4
Parálisis de las cuerdas vocales y de la laringe	0	0	0	0	2	0	2	5	16	9
Enfermedad de meniere	0	0	0	0	0	4	3	0	20	3
Hipoacusia súbita idiopática	0	0	0	0	1	0	4	1	7	2
Vértigo paroxístico benigno	0	0	0	0	1	0	0	0	11	0
Otitis media aguda serosa	4	8	2	6	1	5	2	1	6	1
Otitis media crónica serosa	0	0	1	3	4	3	2	3	8	1
Hipoacusia, no especificada	1	0	1	0	0	0	1	2	2	5
Tinnitus	1	0	0	0	0	0	0	0	6	4
Hipoacusia conductiva bilateral	0	0	0	0	3	1	0	0	3	2
Otitis media crónica mucoide	0	0	0	0	2	0	1	0	3	2
Otros vértigos periféricos	0	0	0	0	0	1	1	0	9	0
Otras otitis medias crónicas no supurativas	0	0	0	1	0	0	2	1	6	2
Hipoacusia conductiva, unilateral con audición irrestricta contralateral	0	0	0	0	1	0	0	2	5	4
Otras migrañas	0	0	0	0	2	0	0	0	7	0
Otros	23	13	8	29	14	34	10	10	52	24
TOTAL	37	31	45	100	55	108	58	50	268	105

Audiología y Foniatría 104 B

20 Principales Motivos de Consulta por Grupo de Edad y Sexo enero – marzo 2017

CAUSA	45 – 59		60 - 64		65 o +		Total Fem.	Total mas	Total general
	f	m	f	m	f	m			
Hipoacusia neurosensorial, bilateral	83	38	40	14	114	66	327	240	567
Disfonía	57	19	7	4	33	15	135	59	194
Salpingitis eustaquiana	25	6	3	0	5	4	76	39	115
Presbiacusia	19	9	15	7	43	17	78	33	111
Disfagia	18	22	4	4	16	8	48	40	88
Hipoacusia neurosensorial, unilateral con audición irrestricta contralateral	21	6	7	2	4	2	52	34	86
Parálisis de las cuerdas vocales y de la laringe	27	1	3	0	5	7	55	22	77
Enfermedad de meniere	19	7	4	0	6	3	52	17	69
Hipoacusia súbita idiopática	18	9	7	0	12	4	49	16	65
Vértigo paroxístico benigno	19	3	9	2	16	2	56	7	63
Otitis media aguda serosa	4	1	4	0	0	0	23	22	45
Otitis media crónica serosa	6	4	4	0	1	1	26	15	41
Hipoacusia, no especificada	6	3	4	1	9	5	24	16	40
Tinnitus	15	2	5	1	3	0	30	7	37
Hipoacusia conductiva bilateral	13	3	5	1	4	0	28	7	35
Otitis media crónica mucoide	6	6	2	0	3	2	17	10	27
Otros vértigos periféricos	4	4	3	0	4	1	21	6	27
Otras otitis medias crónicas no supurativas	5	2	1	0	5	0	19	6	25
Hipoacusia conductiva, unilateral con audición irrestricta contralateral	3	4	2	0	3	1	14	11	25
Otras migrañas	8	2	0	0	3	0	20	2	22
Otros	72	29	13	10	32	15	224	164	388
TOTAL	448	180	142	46	321	153	1,374	773	2,147

Audiología y Foniatría 104 B

Comparativo de productividad enero – marzo / 2016 - 2017

Tratamientos	2016	2017
Emisiones otoscúpticas	1,121	1,240
Valoraciones psicopedagógicas	0	0
Adaptación de auxiliar auditivo eléctrico (A.A.E.)	9	45
Potenciales auditivos	64	95
Potenciales estado auditivos estado estable	9	11
Nasoendoscopias	0	0
Mapeos	14	43
Historia clínica y exploración física	718	1,004
Timpanometrías	553	822
Impedanciometria	553	822
Sesiones de asesoría para pacientes en protocolo de implante coclear	0	40
Audiometrías	517	833
Laringoestroboscopia	30	84
Hipoacusia congirmada	0	6
Terapia de voz	71	293
Terapia de lenguaje	706	864
Neurolingüística	853	1,036
Pruebas de glución	0	22
Examen computarizado de voz	0	206
Pact. en menores de un año	0	57
Total	5,218	7,522

Audiología y Foniatría 104 B

Programa de Implantes Cocleares enero – marzo 2017

Total de casos en el periodo	
Primera vez	6
Subsecuente	78
Terminados de estudiar	5
En estudio	35
Estudiados con posibilidades de implantación	
Posibilidad de cirugía a mediano plazo	
Bajas posibilidades de implantación	
Implantados en el periodo	3
Seguimiento audiológico de casos implantados	
No. de casos en seguimiento	72
No. de sesiones de activación	3
No. de sesiones de mapeos	29
6No. de sesiones de evaluación audiométrica en campo libre	11
Seguimiento rehabilitatorio	
No. de casos en seguimiento	72
Sesiones de terapia de rehabilitación a implantados	357
Casos bajo evaluación psicopedagógica	35
Sesiones de evaluación psicopedagógica de candidatos	6
Sesiones de evaluación de resultados en implantados	39

Audiología y Foniatría 104 B

Programa de Tamiz Auditivo Neonatal enero – marzo 2017

		%
Nacimientos	959	
Tamizables 1	899	
Tamizados	785	87.32
1er. tamiz	785	
Alt. Unilateral	107	13.63
Alt. Bilateral	127	16.18
Total c/alteración	234	29.81
2do. Tamiz 2	55	
Alt. Unilateral	3	5.45
Alt. Bilateral	6	10.91
Total c/alteración	9	16.36
Potenciales evocados 3	2	
Resultados Normales	2	100
Resultados Patológicos	0	0.00

- (1) Se excluyen los nonatos, los fallecimientos y los pacientes que permanecen en UCIN
- (2) Se realiza en los recién nacidos con resultados anormales en el 1er. Tamiz. La prueba se realiza después de su egreso
- (3) Se realiza en los recién nacidos con resultados anormales en el 2o. Tamiz.

Audiología y Foniatría 104 B

Recursos Humanos

Categoría	Turno				Total
	Matutino	Vespertino	Nocturno	Sab, dom y fest	
Rama médica					
Jefe de servicios	1	0	0	0	1
Medico especialista A	3	0	0	0	3
Medico general C	1	0	0	0	1
Medico especialista C	1	0	0	0	1
Rama de enfermería					
Jefe de Enfermera C	1	0	0	0	1
Enfermera general titulada “C”	3	0	0	0	3
Rama paramédica					
Profesional en comunicación humana	1	0	0	0	1
Terapista profesional en rehabilitación	6	0	0	0	6
Afanadora	1	0	0	0	1
Rama afín administrativa					
Apoyo administrativo en salud-A3	1	0	0	0	1
Total	19	0	0	0	19

Cirugía Plástica y Reconstructiva 104 C

Comparativo de Productividad enero – marzo 2016 / 2017

Actividad	2016				2017			
	Programado	Realizado	% de Avance	Calificación	Programado	Realizado	% de avance	Calificación
Consultas de primera vez	526	638	121.29	V	620	404	65.16	R
Consultas subsecuentes	1,009	754	74.73	R	952	1,663	175.68	V
Interconsultas		128				33		
Total	1,535	1,520	99.02	V	1,572	2,100	133.59	V
Ingresos		199				281		
Egresos	393	200	50.89	R	316	280	88.61	R
Intervenciones quirúrgicas	349	280	80.23	R	374	388	103.74	V
Procedimientos no quirúrgicos		1,410				2,123		
Días paciente	1,124	1,262	112.28	V	1,164	1,272	109.28	V
Días cama	1,547	1,638	105.88	V	1,530	1,728	112.94	V
Porcentaje de ocupación	72.66	77.05	106.05	V	76.08	73.61	96.76	A

Cirugía Plástica y Reconstructiva 104 C

20 Principales Motivos de Consulta enero – marzo 2017

Código	Causa	Femenino	Masculino	Total	%
Z901	Ausencia adquirida de mama(s)	673	5	678	32.29
L910	Cicatriz hipertrófica	185	234	419	19.95
Q308	Otras malformaciones congénitas de la nariz	126	52	178	8.48
S663	Traumatismo del tendón y musculo extensor de otro(s) dedo(s) a nivel de la muñeca y de la mano	23	118	141	6.71
Q360	Labio leporino, bilateral	45	54	99	4.71
Q172	Microtia	24	36	60	2.86
N642	Atrofia de la mama	52	5	57	2.71
H023	Blefarocalasia	35	6	41	1.95
L908	Otros trastornos atróficos de la piel	38	2	40	1.90
L984	Ulcera crónica de la piel, no clasificada en otra parte	19	12	31	1.48
E881	Lipodistrofia, no clasificada en otra parte	27	3	30	1.43
Q794	Síndrome del abdomen en ciruela pasa	27	1	28	1.33
G560	Síndrome del túnel carpiano	19	8	27	1.29
E882	Lipomatosis, no clasificada en otra parte	20	5	25	1.19
L574	Piel laxa senil	22	1	23	1.10
Q371	Fisura del paladar duro con labio leporino, unilateral	10	9	19	0.90
T902	Secuelas de fractura del cráneo y de huesos faciales	9	2	11	0.52
L023	Absceso cutáneo, furúnculo y carbunco de glúteos	8	2	10	0.48
Q173	Otras deformidades del pabellón auricular	3	5	8	0.38
D223	Nevó melanocítico de otras partes y de las no especificadas de la cara	7	0	7	0.33
	Otros	98	70	168	8.00
	Total	1,470	630	2,100	100.00

Patologías determinadas conforme al 100.00% de los diagnósticos capturados

Cirugía Plástica y Reconstructiva 104 C

20 Principales Motivos de Consulta por grupo de Edad y Sexo enero – marzo 2017

CAUSA	< 1		1 - 4		5 - 14		15 - 24		25 - 44	
	f	m	f	m	f	m	f	m	f	m
Ausencia adquirida de mama(s)	1	0	0	0	0	0	31	0	221	1
Cicatriz hipertrófica	1	0	1	2	30	29	40	58	50	78
Otras malformaciones congénitas de la nariz	0	0	0	0	2	0	48	29	55	16
Traumatismo del tendón y musculo extensor de otro(s) dedo(s) a nivel de la muñeca y de la mano	0	1	2	0	3	1	2	25	5	50
Labio leporino, bilateral	12	14	14	22	19	14	0	0	0	3
Microtia	0	5	1	4	7	10	1	3	8	10
Atrofia de la mama	0	0	0	0	0	0	3	2	28	1
Blefarocalasia	0	0	0	0	0	0	0	0	3	3
Otros trastornos atróficos de la piel	0	0	0	0	0	0	20	1	15	1
Ulcera crónica de la piel, no clasificada en otra parte	0	0	0	0	0	2	1	3	10	2
Lipodistrofia, no clasificada en otra parte	0	0	0	0	0	0	3	0	13	0
Síndrome del abdomen en ciruela pasa	0	0	0	0	0	0	1	0	14	0
Síndrome del túnel carpiano	0	0	0	0	2	1	0	1	7	2
Lipomatosis, no clasificada en otra parte	0	0	0	0	0	0	1	1	11	2
Piel laxa senil	0	0	0	0	0	0	0	0	13	1
Fisura del paladar duro con labio leporino, unilateral	3	2	0	1	3	5	1	0	1	1
Secuelas de fractura del cráneo y de huesos faciales	0	0	0	0	0	0	0	0	4	1
Absceso cutáneo, furúnculo y carbunco de glúteos	0	0	0	0	0	0	0	0	4	1
Otras deformidades del pabellón auricular	0	0	0	1	0	1	1	2	1	0
Nevó melanocítico de otras partes y de las no especificadas de la cara	0	0	0	0	2	0	2	0	1	0
Otros	3	3	1	4	4	7	12	17	34	18
TOTAL	20	25	19	34	72	70	167	142	498	191

Cirugía Plástica y Reconstructiva 104 C

20 Principales Motivos de Consulta por grupo de Edad y Sexo enero – marzo 2017

CAUSA	45 – 59		60 - 64		65 o +		Total Fem.	Total mas	Total genera l
	f	m	f	m	f	m			
Ausencia adquirida de mama(s)	321	4	56	0	43	0	673	5	678
Cicatriz hipertrófica	38	42	7	2	18	23	185	234	419
Otras malformaciones congénitas de la nariz	18	4	1	1	2	2	126	52	178
Traumatismo del tendón y musculo extensor de otro(s) dedo(s) a nivel de la muñeca y de la mano	6	30	0	4	5	7	23	118	141
Labio leporino, bilateral	0	1	0	0	0	0	45	54	99
Microtia	2	3	0	0	5	1	24	36	60
Atrofia de la mama	12	1	2	0	7	1	52	5	57
Blefarocalasia	14	0	7	1	11	2	35	6	41
Otros trastornos atróficos de la piel	3	0	0	0	0	0	38	2	40
Úlcera crónica de la piel, no clasificada en otra parte	6	2	0	0	2	3	19	12	31
Lipodistrofia, no clasificada en otra parte	9	2	1	1	1	0	27	3	30
Síndrome del abdomen en ciruela pasa	9	0	0	0	3	1	27	1	28
Síndrome del túnel carpiano	7	2	1	1	2	1	19	8	27
Lipomatosis, no clasificada en otra parte	6	2	0	0	2	0	20	5	25
Piel laxa senil	6	0	2	0	1	0	22	1	23
Fisura del paladar duro con labio leporino, unilateral	2	0	0	0	0	0	10	9	19
Secuelas de fractura del cráneo y de huesos faciales	3	1	0	0	2	0	9	2	11
Absceso cutáneo, furúnculo y carbunco de glúteos	2	0	1	1	1	0	8	2	10
Otras deformidades del pabellón auricular	1	1	0	0	0	0	3	5	8
Nevó melanocítico de otras partes y de las no especificadas de la cara	1	0	1	0	0	0	7	0	7
Otros	28	16	5	2	11	3	98	70	168
TOTAL	494	111	84	13	116	44	1,470	630	2,100

Cirugía Plástica y Reconstructiva 104 C

20 Diagnósticos de Egreso más frecuente enero – marzo 2017

Código	Causa	Femenino	Masculino	Total
Q308	Otras malformaciones congénitas de la nariz	20	10	30
L984	Ulcera crónica de la piel, no clasificada en otra parte	10	19	29
Z901	Ausencia adquirida de mama(s)	22	0	22
L908	Otros trastornos atróficos de la piel	7	8	15
H023	Blefarocalasia	13	1	14
L910	Cicatriz hipertrófica	9	3	12
N642	Atrofia de la mama	12	0	12
Q172	Microtia	2	8	10
Q794	Síndrome del abdomen en ciruela pasa	9	0	9
M950	Deformidad adquirida de la nariz	1	6	7
D172	Tumor benigno lipomatoso de piel y de tejido subcutáneo de miembros	2	4	6
Q838	Otras malformaciones congénitas de la mama	6	0	6
L574	Piel laxa senil	4	0	4
L905	Fibrosis y afecciones cicatriciales de la piel	2	2	4
Z411	Otras cirugías plásticas por razones estéticas	3	1	4
G560	Síndrome del tunel carpiano	2	1	3
H024	Blefaroptosis	1	2	3
L918	Otros trastornos hipertróficos de la piel	1	2	3
M795	Cuerpo extraño residual en tejido blando	3	0	3
Q369	Labio leporino, unilateral	3	0	3
	Otros	41	40	81
	Total	173	107	280

Cirugía Plástica y Reconstructiva 104 C

20 Diagnósticos de Egreso por Grupo de Edad y Sexo más frecuentes enero – marzo 2017

CAUSA	< 1		1 - 4		5 - 14		15 - 24		25 - 44	
	f	m	f	m	f	m	f	m	f	m
Otras malformaciones congénitas de la nariz	0	0	0	0	0	0	4	5	15	5
Úlcera crónica de la piel, no clasificada en otra parte	0	0	0	0	1	1	2	2	3	10
Ausencia adquirida de mama(s)	0	0	0	0	0	0	0	0	6	0
Otros trastornos atróficos de la piel	0	0	0	0	0	0	2	2	4	4
Blefarocalasia	0	0	0	0	0	0	0	0	0	0
Cicatriz hipertrófica	0	0	0	0	0	1	3	0	2	1
Atrofia de la mama	0	0	0	0	0	0	1	0	10	0
Microtia	0	0	0	0	2	5	0	3	0	0
Síndrome del abdomen en ciruela pasa	0	0	0	0	0	0	0	0	5	0
Deformidad adquirida de la nariz	0	0	0	0	0	0	1	2	0	0
Tumor benigno lipomatoso de piel y de tejido subcutáneo de miembros	0	0	0	0	0	0	0	1	1	1
Otras malformaciones congénitas de la mama	0	0	0	0	0	0	1	0	2	0
Piel laxa senil	0	0	0	0	0	0	0	0	0	0
Fibrosis y afecciones cicatriciales de la piel	0	0	0	0	0	0	0	0	1	1
Otras cirugías plásticas por razones estéticas	0	0	0	0	0	0	0	0	1	1
Síndrome del túnel carpiano	0	0	0	0	0	0	0	0	0	0
Blefaroptosis	0	0	0	0	0	0	0	0	0	1
Otros trastornos hipertróficos de la piel	0	0	0	0	0	0	0	1	1	1
Cuerpo extraño residual en tejido blando	0	0	0	0	0	0	0	0	0	0
Labio leporino, unilateral	0	0	0	0	0	0	2	0	1	0
Otros	0	0	0	0	1	3	6	15	17	10
TOTAL	0	0	0	0	4	10	22	31	69	35

Cirugía Plástica y Reconstructiva 104 C

20 Diagnósticos de Egreso por Grupo de Edad y Sexo más frecuentes enero – marzo 2017

CAUSA	45 – 59		60 - 64		65 o +		Total Fem.	Total mas	Total general
	f	m	f	m	f	m			
Otras malformaciones congénitas de la nariz	1	0	0	0	0	0	20	10	30
Ulcera crónica de la piel, no clasificada en otra parte	3	5	0	1	1	0	10	19	29
Ausencia adquirida de mama(s)	15	0	1	0	0	0	22	0	22
Otros trastornos atróficos de la piel	1	1	0	0	0	1	7	8	15
Blefarocalasia	4	0	6	0	3	1	13	1	14
Cicatriz hipertrófica	2	1	1	0	1	0	9	3	12
Atrofia de la mama	1	0	0	0	0	0	12	0	12
Microtia	0	0	0	0	0	0	2	8	10
Síndrome del abdomen en ciruela pasa	4	0	0	0	0	0	9	0	9
Deformidad adquirida de la nariz	0	4	0	0	0	0	1	6	7
Tumor benigno lipomatoso de piel y de tejido subcutáneo de miembros	1	0	0	1	0	1	2	4	6
Otras malformaciones congénitas de la mama	3	0	0	0	0	0	6	0	6
Piel laxa senil	0	0	1	0	3	0	4	0	4
Fibrosis y afecciones cicatriciales de la piel	1	0	0	0	0	1	2	2	4
Otras cirugías plásticas por razones estéticas	2	0	0	0	0	0	3	1	4
Síndrome del tunel carpiano	1	0	0	0	1	1	2	1	3
Blefaroptosis	1	0	0	0	0	1	1	2	3
Otros trastornos hipertróficos de la piel	0	0	0	0	0	0	1	2	3
Cuerpo extraño residual en tejido blando	2	0	1	0	0	0	3	0	3
Labio leporino, unilateral	0	0	0	0	0	0	3	0	3
Otros	15	7	0	3	2	2	41	40	81
TOTAL	57	18	10	5	11	8	173	107	280

Cirugía Plástica y Reconstructiva 104 C

Principales causas de Defunción enero – marzo 2017

Código	Causa	Femenino	Masculino	Total
	Total	0	0	0

Cirugía Plástica y Reconstructiva 104 C

Principales causas de Defunción por Grupo de Edad y Sexo más frecuentes enero – marzo 2017

CAUSA	< 1		1 - 4		5 - 14		15 - 24		25 - 44	
	f	m	f	m	f	m	f	m	f	m
TOTAL										

CAUSA	45 - 59		60 - 64		65 o +		Total Fem.	Total mas	Total general
	f	m	f	m	f	m			
TOTAL							0	0	0

Cirugía Plástica y Reconstructiva 104 C

Principales Cirugías y Procedimientos enero – marzo 2017

Codigo	Causa	Femenino	Masculino	Total
00.F9	Curación de herida	1,421	689	2,110
863X	Otra extirpación local o destrucción de lesión o tejido de piel y tejido subcutáneo	38	19	57
86.83	Operación plástica de reducción de tamaño	27	2	29
21.84	Revisión de rinoplastia (rinoplastia secundaria)	16	10	26
86.22	Desbridamiento excisional de herida, infección o quemadura	11	6	17
79.34	Reducción abierta de fractura con fijación interna falanges y mano	2	11	13
856X	Mastopexia	12	0	12
86.72	Avance de pedículo o colgajo	3	11	14
86.84	Relajación de cicatriz o de contractura reticulada de piel	7	4	11
08.86	Ritidectomia de parpado inferior	9	1	10
86.93	Inserción de expansor de tejidos	5	4	9
21.87	Otra rinoplastia	5	3	8
86.71	Corte y preparación de injertos de pedículos o colgajos	5	3	8
04.43	Liberación de túnel carpiano	6	1	7
85.50	Mamoplastia de aumento, no especificada de otra manera	7	0	7
85.96	Extracción de expansores de tejido mamario	7	0	7
08.87	Ritidectomia de parpado superior	7	0	7
08.52	Blefarorrafia	4	2	6
18371	Reconstrucción del pabellón del oído	0	5	5
82.52	Resección de tendón de mano	2	3	5
	Otros	72	71	143
	Total	1,666	845	2,511

Cirugía Plástica y Reconstructiva 104 C

Principales Cirugías y Procedimientos por grupo de Edad y Sexo enero – marzo 2017

CAUSA	< 1		1 - 4		5 - 14		15 - 24		25 - 44	
	f	m	f	m	f	m	f	m	f	m
Curación de herida	6	19	44	45	64	101	99	146	442	202
Otra extirpación local o destrucción de lesión o tejido de piel y tejido subcutáneo	0	0	1	1	3	5	6	4	16	4
Operación plástica de reducción de tamaño	0	0	0	0	0	0	5	1	12	1
Revisión de rinoplastia (rinoplastia secundaria)	0	0	0	0	0	0	9	4	7	6
Desbridamiento excisional de herida, infección o quemadura	0	0	0	0	0	1	3	0	6	3
Reducción abierta de fractura con fijación interna falanges y mano	0	0	0	0	0	1	1	6	0	2
Mastopexia	0	0	0	0	0	0	0	0	8	0
Avance de pedículo o colgajo	0	0	0	0	0	0	0	2	2	3
Relajación de cicatriz o de contractura reticulada de piel	0	2	0	0	0	0	0	0	4	1
Ritidectomia de párpado inferior	0	0	0	0	0	0	0	0	1	0
Inserción de expansor de tejidos	0	0	0	0	0	3	0	0	1	0
Otra rinoplastia	0	0	0	0	0	0	2	0	2	3
Corte y preparación de injertos de pedículos o colgajos	0	0	0	0	0	1	0	1	2	1
Liberación de túnel carpiano	0	0	0	0	0	0	0	0	2	1
Mamoplastia de aumento, no especificada de otra manera	0	0	0	0	0	0	0	0	6	0
Extracción de expansores de tejido mamario	0	0	0	0	0	0	0	0	2	0
Ritidectomia de párpado superior	0	0	0	0	0	0	0	0	1	0
Blefarorrafia	0	0	0	0	0	0	0	0	1	1
Reconstrucción del pabellón del oído	0	0	0	0	0	2	0	0	0	2
Resección de tendón de mano	1	0	0	1	0	0	1	0	0	1
Otros	2	3	1	3	2	10	8	12	26	22
TOTAL	9	24	46	50	69	124	134	176	541	253

Cirugía Plástica y Reconstructiva 104 C

Principales Cirugías y Procedimientos por grupo de Edad y Sexo enero – marzo 2017

CAUSA	45 – 59		60 - 64		65 o +		Total Fem.	Total mas	Total general
	f	m	f	m	f	m			
Curación de herida	598	111	72	29	96	36	1,421	689	2,110
Otra extirpación local o destrucción de lesión o tejido de piel y tejido subcutáneo	9	3	1	0	2	2	38	19	57
Operación plástica de reducción de tamaño	10	0	0	0	0	0	27	2	29
Revisión de rinoplastia (rinoplastia secundaria)	0	0	0	0	0	0	16	10	26
Desbridamiento excisional de herida, infección o quemadura	2	2	0	0	0	0	11	6	17
Reducción abierta de fractura con fijación interna falanges y mano	0	1	0	1	1	0	2	11	13
Mastopexia	4	0	0	0	0	0	12	0	12
Avance de pedículo o colgajo	1	4	0	0	0	2	3	11	14
Relajación de cicatriz o de contractura reticulada de piel	3	1	0	0	0	0	7	4	11
Ritidectomia de parpado inferior	3	0	5	0	0	1	9	1	10
Inserción de expansor de tejidos	4	1	0	0	0	0	5	4	9
Otra rinoplastia	1	0	0	0	0	0	5	3	8
Corte y preparación de injertos de pedículos o colgajos	3	0	0	0	0	0	5	3	8
Liberación de túnel carpiano	1	0	3	0	0	0	6	1	7
Mamoplastia de aumento, no especificada de otra manera	1	0	0	0	0	0	7	0	7
Extracción de expansores de tejido mamario	5	0	0	0	0	0	7	0	7
Ritidectomia de parpado superior	5	0	0	0	1	0	7	0	7
Blefarorrafia	0	0	3	0	0	1	4	2	6
Reconstrucción del pabellón del oído	0	0	0	1	0	0	0	5	5
Resección de tendón de mano	0	1	0	0	0	0	2	3	5
Otros	20	12	3	4	10	5	72	71	143
TOTAL	670	136	87	35	110	47	1,666	845	2,511

PORCENTAJE DE OCUPACIÓN



PROMEDIO DÍAS ESTANCIA




CIRUGÍA PLÁSTICA

104 C

INDICE DE ROTACION



INTERVALO DE SUSTITUCION



CIRUGÍA PLÁSTICA

104 C

Cirugía Plástica y Reconstructiva 104 C

Recursos Humanos

Categoría1°	Turno					Total
	Completo	Matutino	Vespertino	Nocturno	Sab, dom y fest	
Rama médica						
Jefe de servicio	0	1	0	0	0	1
Médico especialista “A”	0	5	0	0	0	5
Médico especialista “B”	0	2	1	0	0	3
Médico especialista “C”	0	3	0	0	0	3
Rama de enfermería						
Auxiliar de enfermería “A”	0	2	3	0	0	5
Auxiliar de enfermería “B”	0	0	1	0	0	1
Enfermera general titulada “A”	0	3	1	4	0	8
Enfermera general titulada “C”	0	0	1	1	0	2
Enfermera especialista “C”	0	1	1	0	0	2
Jefe de enfermeras “C”	0	1	0	0	0	1
Rama paramédica						
Auxiliar de cocina en hospital	0	0	1	0	0	1
Afanadora	0	4	1	0	3	8
Camillero	0	1	1	0	0	2
Rama afín administrativa						
Apoyo administrativo en salud A 2	0	1	1	0	1	3
Apoyo administrativo en salud A 4	0	4	0	0	0	4
Apoyo administrativo en salud A 5	0	0	1	0	0	1
Apoyo administrativo en salud A 6	0	1	0	0	0	1
Apoyo administrativo en salud A 7	0	1	0	0	0	1
Total	0	30	13	5	4	52

Urología 105 A

Comparativo de Productividad enero – marzo / 2016 - 2017

Actividad	2016				2017			
	Programado	Realizado	% de Avance	Calificación	Programado	Realizado	% de avance	Calificación
Consultas de primera vez	2,515	1,795	71.37	R	2,121	1,514	71.38	R
Consultas subsecuentes	4,489	3,853	85.83	R	3,218	2,710	84.21	R
Interconsultas		9				0		
Total	7,004	5,657	80.77	R	5,339	4,224	79.12	R
Ingresos		638				710		
Egresos	711	631	88.75	R	650	712	109.54	V
Intervenciones quirúrgicas	265	236	89.06	R	195	278	142.56	V
Procedimientos no quirúrgicos		617				568		
Días paciente	3,763	3,841	96.92	A	3,684	3,947	107.14	V
Días cama	4,459	4,550	102.04	V	4,410	4,800	108.84	V
Porcentaje de ocupación	84.39	84.42	100.03	V	83.54	82.23	98.43	V

Urología 105 A

20 Principales Motivos de Consulta enero – marzo 2017

Código	Causa	Femenino	Masculino	Total	%
N40X	Hiperplasia de la próstata	0	1,361	1,361	32.22
N200	Calculo del riñón	773	500	1,273	30.14
N201	Calculo del uréter	129	124	253	5.99
N393	Incontinencia urinaria por tensión	136	45	181	4.29
C61X	Tumor maligno de la próstata	2	133	135	3.20
C64X	Tumor maligno del riñón, excepto de la pelvis renal	36	31	67	1.59
N300	Cistitis aguda	48	14	62	1.47
N811	Cistocele	49	0	49	1.16
N390	Infección de vías urinarias, sitio no especificado	30	17	47	1.11
Q610	Quiste renal solitario congénito	31	15	46	1.09
N47X	Prepucio redundante, fimosis y parafimosis	0	42	42	0.99
Q649	Malformación congénita del aparato urinario, no especificada	29	8	37	0.88
N210	Calculo en la vejiga	14	20	34	0.80
I861	Varices escrotales	0	30	30	0.71
N350	Estrechez uretral postraumática	2	25	27	0.64
N820	Fistula vesicovaginal	27	0	27	0.64
N434	Espermatocelo	0	26	26	0.62
C621	Tumor maligno del testículo descendido	0	24	24	0.57
N312	Vejiga neuropática flácida, no clasificada en otra parte	12	11	23	0.54
N359	Estrechez uretral, no especificada	6	16	22	0.52
	Otros	225	233	458	10.84
	Total	1,549	2,675	4,224	100.00

Patologías determinadas conforme al 95.64% de los diagnósticos capturados

Urología 105 A

20 Principales Motivos de Consulta por grupo de Edad y Sexo enero – marzo 2017

CAUSA	< 1		1 - 4		5 - 14		15 - 24		25 - 44	
	f	m	f	m	f	m	f	m	f	m
Hiperplasia de la próstata	0	0	0	0	0	0	0	33	0	129
Calculo del riñón	0	0	0	0	0	0	50	40	253	149
Calculo del uréter	0	0	0	0	0	0	6	14	55	32
Incontinencia urinaria por tensión	0	0	0	0	0	0	3	4	25	11
Tumor maligno de la próstata	0	0	0	0	0	0	0	0	0	1
Tumor maligno del riñón, excepto de la pelvis renal	0	0	0	0	0	0	1	0	14	2
Cistitis aguda	0	0	0	0	0	0	2	5	13	5
Cistocele	0	0	0	0	0	0	0	0	4	0
Infección de vías urinarias, sitio no especificado	0	0	0	0	0	0	0	1	8	8
Quiste renal solitario congénito	0	0	0	0	0	0	0	0	8	1
Prepucio redundante, fimosis y parafimosis	0	0	0	0	0	0	0	8	0	19
Malformación congénita del aparato urinario, no especificada	0	0	0	0	0	0	5	1	6	5
Calculo en la vejiga	0	0	0	0	0	0	0	0	7	1
Varices escrotales	0	0	0	0	0	0	0	5	0	20
Estrechez uretral postraumática	0	0	0	0	0	0	0	1	0	6
Fistula vesicovaginal	0	0	0	0	0	0	2	0	14	0
Espermatocelo	0	0	0	0	0	0	0	4	0	9
Tumor maligno del testículo descendido	0	0	0	0	0	0	0	5	0	17
Vejiga neuropática flácida, no clasificada en otra parte	0	0	0	0	0	0	2	1	0	2
Estrechez uretral, no especificada	0	0	0	0	0	0	0	1	3	3
Otros	0	0	0	0	0	0	9	28	58	71
TOTAL	0	0	0	0	0	0	80	151	468	491

Urología 105 A

20 Principales Motivos de Consulta por grupo de Edad y Sexo enero – marzo 2017

CAUSA	45 – 59		60 - 64		65 o +		Total Fem.	Total mas	Total general
	f	m	f	m	f	m			
Hiperplasia de la próstata	0	308	0	266	0	625	0	1,361	1,361
Calculo del riñón	317	151	57	55	96	105	773	500	1,273
Calculo del uréter	42	33	5	17	21	28	129	124	253
Incontinencia urinaria por tensión	61	10	13	4	34	16	136	45	181
Tumor maligno de la próstata	1	19	1	19	0	94	2	133	135
Tumor maligno del riñón, excepto de la pelvis renal	13	7	3	7	5	15	36	31	67
Cistitis aguda	16	1	4	0	13	3	48	14	62
Cistocele	19	0	8	0	18	0	49	0	49
Infección de vías urinarias, sitio no especificado	11	3	2	2	9	3	30	17	47
Quiste renal solitario congénito	5	6	4	2	14	6	31	15	46
Prepucio redundante, fimosis y parafimosis	0	12	0	1	0	2	0	42	42
Malformación congénita del aparato urinario, no especificada	14	1	3	1	1	0	29	8	37
Calculo en la vejiga	2	7	1	6	4	6	14	20	34
Varices escrotales	0	5	0	0	0	0	0	30	30
Estrechez uretral postraumática	1	8	0	2	1	8	2	25	27
Fistula vesicovaginal	10	0	0	0	1	0	27	0	27
Espermatocoele	0	11	0	0	0	2	0	26	26
Tumor maligno del testículo descendido	0	2	0	0	0	0	0	24	24
Vejiga neuropatica flácida, no clasificada en otra parte	6	2	2	0	2	6	12	11	23
Estrechez uretral, no especificada	2	5	1	4	0	3	6	16	22
Otros	73	77	20	21	65	36	225	233	458
TOTAL	593	668	124	407	284	958	1,549	2,675	4,224

Urología 105 A

20 Diagnósticos de Egresos enero – marzo 2017

Código	Causa	Femenino	Masculino	Total
N40X	Hiperplasia de la próstata	0	138	138
N200	Calculo del riñón	88	46	134
N201	Calculo del uréter	65	33	98
C679	Tumor maligno de la vejiga urinaria, parte no especificada	19	26	45
C64X	Tumor maligno del riñón, excepto de la pelvis renal	13	20	33
N359	Estrechez uretral, no especificada	4	28	32
C621	Tumor maligno del testículo descendido	0	21	21
N47X	Prepucio redundante, fimosis y parafimosis	0	18	18
C61X	Tumor maligno de la próstata	0	14	14
N433	Hidrocele, no especificado	0	12	12
N434	Espermatocelo	0	11	11
N393	Incontinencia urinaria por tensión	10	0	10
N210	Calculo en la vejiga	2	6	8
N820	Fistula vesicovaginal	8	0	8
I861	Varices escrotales	0	7	7
N135	Torsión y estrechez del uréter sin hidronefrosis	3	4	7
Q610	Quiste renal solitario congénito	5	1	6
N185	Enfermedad renal crónica, etapa 5	3	2	5
N492	Trastornos inflamatorios del escroto	0	5	5
C600	Tumor maligno del prepucio	0	4	4
	Otros	31	65	96
	Total	251	461	712

Urología 105 A

20 Diagnósticos de Egreso por Grupo de Edad y Sexo más frecuentes enero – marzo 2017

CAUSA	< 1		1 - 4		5 - 14		15 - 24		25 - 44	
	f	m	f	m	f	m	f	m	f	m
Hiperplasia de la próstata	0	0	0	0	0	0	0	0	0	0
Calculo del riñón	0	0	0	0	0	0	4	3	29	19
Calculo del uréter	0	0	0	0	0	0	5	1	27	17
Tumor maligno de la vejiga urinaria, parte no especificada	0	0	0	0	0	0	0	0	2	1
Tumor maligno del riñón, excepto de la pelvis renal	0	0	0	0	0	0	1	0	4	4
Estrechez uretral, no especificada	0	0	0	0	0	0	0	0	2	6
Tumor maligno del testículo descendido	0	0	0	0	0	0	0	7	0	11
Prepucio redundante, fimosis y parafimosis	0	0	0	0	0	0	0	3	0	8
Tumor maligno de la próstata	0	0	0	0	0	0	0	0	0	0
Hidrocele, no especificado	0	0	0	0	0	0	0	0	0	4
Espermatocele	0	0	0	0	0	0	0	3	0	5
Incontinencia urinaria por tensión	0	0	0	0	0	0	0	0	1	0
Calculo en la vejiga	0	0	0	0	0	0	0	0	1	2
Fistula vesicovaginal	0	0	0	0	0	0	1	0	4	0
Varices escrotales	0	0	0	0	0	0	0	2	0	4
Torsión y estrechez del uréter sin hidronefrosis	0	0	0	0	0	0	0	0	2	1
Quiste renal solitario congénito	0	0	0	0	0	0	0	0	1	0
Enfermedad renal crónica, etapa 5	0	0	0	0	0	0	0	0	1	0
Trastornos inflamatorios del escroto	0	0	0	0	0	0	0	0	0	2
Tumor maligno del prepucio	0	0	0	0	0	0	0	0	0	0
Otros	0	0	0	0	0	0	2	4	12	27
TOTAL	0	0	0	0	0	0	13	23	86	111

Urología 105 A

20 Diagnósticos de Egreso por Grupo de Edad y Sexo más frecuentes enero – marzo 2017

CAUSA	45 – 59		60 - 64		65 o +		Total Fem.	Total mas	Total general
	f	m	f	m	f	m			
Hiperplasia de la próstata	0	21	0	32	0	85	0	138	138
Calculo del riñón	38	15	11	5	6	4	88	46	134
Calculo del uréter	25	8	4	2	4	5	65	33	98
Tumor maligno de la vejiga urinaria, parte no especificada	2	13	1	3	14	9	19	26	45
Tumor maligno del riñón, excepto de la pelvis renal	5	2	2	6	1	8	13	20	33
Estrechez uretral, no especificada	2	12	0	4	0	6	4	28	32
Tumor maligno del testículo descendido	0	2	0	1	0	0	0	21	21
Prepucio redundante, fimosis y parafimosis	0	3	0	0	0	4	0	18	18
Tumor maligno de la próstata	0	6	0	0	0	8	0	14	14
Hidrocele, no especificado	0	8	0	0	0	0	0	12	12
Espermatocele	0	2	0	0	0	1	0	11	11
Incontinencia urinaria por tensión	6	0	0	0	3	0	10	0	10
Calculo en la vejiga	1	0	0	4	0	0	2	6	8
Fistula vesicovaginal	3	0	0	0	0	0	8	0	8
Varices escrotales	0	1	0	0	0	0	0	7	7
Torsión y estrechez del uréter sin hidronefrosis	0	1	1	2	0	0	3	4	7
Quiste renal solitario congénito	3	0	0	0	1	1	5	1	6
Enfermedad renal crónica, etapa 5	0	1	0	0	2	1	3	2	5
Trastornos inflamatorios del escroto	0	2	0	0	0	1	0	5	5
Tumor maligno del prepucio	0	4	0	0	0	0	0	4	4
Otros	13	19	1	5	3	10	31	65	96
TOTAL	98	120	20	64	34	143	251	461	712

Urología 105 A

20 Principales Causas de Defunción enero – marzo 2017

Código	Causa	Femenino	Masculino	Total
C621	Tumor maligno del testículo descendido	1	1	1
M726	Fascitis necrotizante	1	1	1
N390	Infección de vías urinarias, sitio no especificado	1	0	1
	Total	3	2	3

Urología 105 A

Principales causas de Defunción por Grupo de Edad y Sexo enero – marzo 2017

CAUSA	< 1		1 - 4		5 - 14		15 - 24		25 - 44	
	f	m	f	m	f	m	f	m	f	m
Tumor maligno del testículo descendido	0	0	0	0	0	0	0	0	0	1
Fascitis necrotizante	0	0	0	0	0	0	0	0	0	0
Infección de vías urinarias, sitio no especificado	0	0	0	0	0	0	0	0	0	0
TOTAL	0	0	0	0	0	0	0	0	0	1

Urología 105 A

Principales causas de Defunción por Grupo de Edad y Sexo enero – marzo 2017

CAUSA	45 – 59		60 – 64		65 o +		Total Fem.	Total mas	Total general
	f	m	f	m	f	m			
Tumor maligno del testículo descendido	0	0	0	0	0	0	1	1	1
Fascitis necrotizante	0	1	0	0	0	0	1	1	1
Infección de vías urinarias, sitio no especificado	0	0	1	0	0	0	1	0	1
TOTAL	0	1	1	0	0	0	3	2	3

Urología 105 A

Principales Cirugías y procedimientos enero – marzo 2017

Código	Causa	Femenino	Masculino	Total
57.32	Otra cistoscopia	95	102	197
598X	Cateterismo uretral	72	39	111
60.11	Biopsia cerrada [por aguja] [percutanea] de próstata	0	103	103
56.31	Ureteroscopia	28	35	63
60.29	Otra prostatectomía transuretral	1	51	52
97.62	Extracción de tubo de ureterostomía y de catéter uretral	25	21	46
98.51	Litotricia por ondas de choque extracorporales del riñón, del uréter y de la vejiga	18	15	33
57.39	Otros procedimientos diagnósticos sobre vejiga	8	17	25
623X	Orquiectomía unilateral	0	20	20
55.51	Nefroureterectomía	12	5	17
554X	Nefrectomía parcial	10	3	13
640X	Circuncisión	0	11	11
56.39	Otros procedimientos de diagnostico en uréter	4	3	7
57.33	Biopsia [transuretral] cerrada de vejiga	7	0	7
632X	Excision de quiste de epidídimo	0	7	7
612X	Excision de hidrocele (de túnica vaginal)	0	6	6
55.04	Nefrostomía percutánea con fragmentación	2	4	6
55.8701	Plastia ureteropielica laparoscópica	2	3	5
57.84	Reparación de otra fistula de vejiga	4	0	4
55.51	Nefrectomía laparoscópica pura derecha para trasplante	3	1	4
	Otros	41	68	109
	Total	332	514	846

Urología 105 A

Principales Cirugías y procedimientos por grupo de Edad y Sexo enero – marzo 2017

CAUSA	< 1		1 - 4		5 - 14		15 - 24		25 - 44	
	f	m	f	m	f	m	f	m	f	m
Otra cistoscopia	0	0	0	0	0	0	3	8	34	15
Cateterismo uretral	0	0	0	0	0	0	3	3	19	12
Biopsia cerrada [por aguja] [percutanea] de próstata	0	0	0	0	0	0	0	1	0	3
Ureteroscopia	0	0	0	0	0	0	5	1	12	12
Otra prostatectomía transuretral	0	0	0	0	0	0	0	0	0	0
Extracción de tubo de ureterostomía y de catéter uretral	0	0	0	0	0	0	1	1	11	11
Litotricia por ondas de choque extracorporales del riñón, del uréter y de la vejiga	0	0	0	2	0	3	3	1	4	7
Otros procedimientos diagnósticos sobre vejiga	0	0	0	0	0	0	0	0	1	0
Orquiectomía unilateral	0	0	0	0	0	0	0	5	0	8
Nefroureterectomía	0	0	0	0	0	0	1	0	4	2
Nefrectomía parcial	0	0	0	0	0	0	0	0	3	0
Circuncisión	0	0	0	0	0	0	0	3	0	5
Otros procedimientos de diagnostico en uréter	0	0	0	0	0	0	0	1	2	1
Biopsia [transuretral] cerrada de vejiga	0	0	0	0	0	0	1	0	1	0
Excision de quiste de epidídimo	0	0	0	0	0	0	0	2	0	3
Excision de hidrocele (de túnica vaginal)	0	0	0	0	0	0	0	1	0	2
Nefrostomía percutánea con fragmentación	0	0	0	0	0	0	0	0	2	2
Plastia ureteropielica laparoscópica	0	0	0	0	0	0	0	2	2	1
Reparación de otra fistula de vejiga	0	0	0	0	0	0	1	0	3	0
Nefrectomía laparoscópica pura derecha para trasplante	0	0	0	0	0	0	1	0	1	1
Otros	0	0	0	0	0	1	0	4	17	17
TOTAL	0	0	0	2	0	4	19	33	116	102

Urología 105 A

Principales Cirugías y procedimientos por grupo de Edad y Sexo enero – marzo 2017

CAUSA	45 – 59		60 - 64		65 o +		Total Fem.	Total mas	Total genera l
	f	m	f	m	f	m			
Otra cistoscopia	31	23	8	17	19	39	95	102	197
Cateterismo uretral	34	11	12	6	4	7	72	39	111
Biopsia cerrada [por aguja] [percutanea] de próstata	0	21	0	29	0	49	0	103	103
Ureteroscopia	11	12	0	3	0	7	28	35	63
Otra prostatectomía transuretral	0	8	0	13	1	30	1	51	52
Extracción de tubo de ureterostomía y de catéter uretral	11	4	2	0	0	5	25	21	46
Litotricia por ondas de choque extracorporales del riñón, del uréter y de la vejiga	8	0	3	1	0	1	18	15	33
Otros procedimientos diagnósticos sobre vejiga	2	8	1	2	4	7	8	17	25
Orquiectomía unilateral	0	2	0	0	0	5	0	20	20
Nefroureterectomía	3	1	2	0	2	2	12	5	17
Nefrectomía parcial	5	1	0	0	2	2	10	3	13
Circuncisión	0	1	0	0	0	2	0	11	11
Otros procedimientos de diagnostico en uréter	2	1	0	0	0	0	4	3	7
Biopsia [transuretral] cerrada de vejiga	4	0	0	0	1	0	7	0	7
Excisión de quiste de epidídimo	0	1	0	0	0	1	0	7	7
Excisión de hidrocele (de túnica vaginal)	0	3	0	0	0	0	0	6	6
Nefrostomía percutánea con fragmentación	0	1	0	0	0	1	2	4	6
Plastia ureteropielica laparoscópica	0	0	0	0	0	0	2	3	5
Reparación de otra fistula de vejiga	0	0	0	0	0	0	4	0	4
Nefrectomía laparoscópica pura derecha para trasplante	0	0	0	0	1	0	3	1	4
Otros	15	21	2	7	7	18	41	68	109
TOTAL	126	119	30	78	41	176	332	514	846

PORCENTAJE DE OCUPACIÓN



PROMEDIO DÍAS ESTANCIA



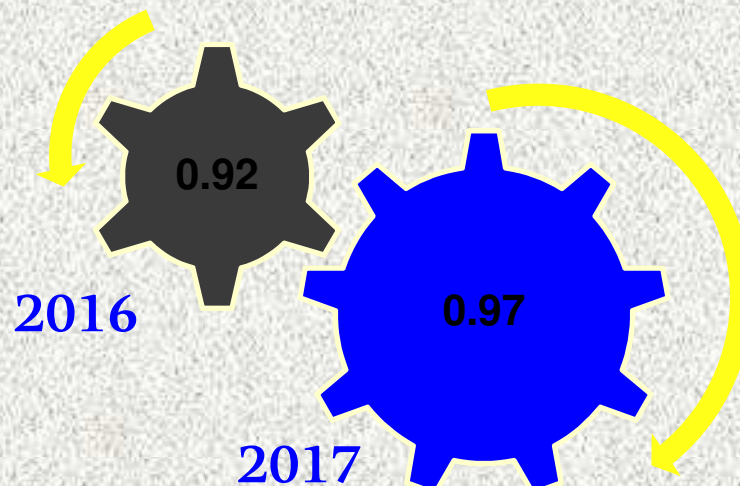
UROLOGÍA

105 A

INDICE DE ROTACION



INTERVALO DE SUSTITUCION



UROLOGÍA

105 A

Urología 105 A

Recursos Humanos

Categoría	Turno					Total
	Completo	Matutino	Vespertino	Nocturno	Sab, dom y fest	
Rama médica						
Médico especialista “A”	0	3	2	0	0	5
Médico especialista “B”	0	1	0	0	0	1
Médico especialista “C”	0	7	0	0	0	7
Rama de enfermería						
Jefe de enfermaras C	0	1	0	0	0	1
Auxiliar de enfermería “A”	0	4	0	2	0	6
Auxiliar de enfermería “B”	0	0	1	0	0	1
Enfermera general titulada “A”	0	8	2	7	0	17
Enfermera general titulada “B”	0	2	3	2	0	7
Enfermera general titulada “C”	0	6	10	3	0	19
Enfermera especialista “C”	0	0	1	0	0	1
Rama paramédica						
Afanadora	0	8	4	3	2	17
Camillero	0	2	0	1	0	3
Ecónomo	0	1	0	0	0	1
Rama afín administrativa						
Apoyo administrativo en salud A 2	0	0	1	0	0	1
Apoyo administrativo en salud A 3	0	1	0	0	1	2
Apoyo administrativo en salud A 4	0	2	1	0	0	3
Apoyo administrativo en salud A 5	0	1	0	0	0	1
Apoyo administrativo en salud A 6	0	1	0	0	0	1
Apoyo administrativo en salud A 7	0	1	0	0	0	1
Soporte administrativo C	1	0	0	0	0	1
Total	1	49	25	18	3	96

Nefrología 105 B

Comparativo de Productividad enero – marzo 2016 / 2017

Actividad	2016				2017			
	Programado	Realizado	% de Avance	Calificación	Programado	Realizado	% de avance	Calificación
Consultas de primera vez	905	1,392	153.81	V	743	1,451	195.29	V
Consultas subsecuentes	2,270	2,287	100.75	V	2,892	2,134	873.79	R
Interconsultas		952				1,216		
Total	3,175	4,531	142.71	V	3,635	4,801	132.08	V
Ingresos		652				845		
Egresos	608	648	106.58	V	590	831	140.85	V
Intervenciones quirúrgicas	46	29	63.04	R	43	43	100.00	V
Procedimientos no quirúrgicos		3,343				3,901		
Días paciente	1,062	1,079	101.60	V	966	1,147	118.74	V
Días cama	1,092	1,092	100.00	V	1,080	1,152	106.67	V
Porcentaje de ocupación	97.25	98.81	101.60	V	89.44	99.57	111.32	V

*A partir del año 2017 las arteriovenostomias que se hacían en nefrología actualmente las realiza el servicio de Vascular Periférico.

Nefrología 105 B

20 Principales Motivos de Consulta enero – marzo 2017

Código	Causa	Femenino	Masculino	Total	%
N185	Enfermedad renal crónica, etapa 5	925	1,151	2,076	43.24
E112	Diabetes mellitus no insulino dependiente, con complicaciones renales	401	364	765	15.93
N189	Enfermedad renal crónica, no especificada	220	223	443	9.23
N170	Insuficiencia renal aguda con necrosis tubular	101	129	230	4.79
N030	Síndrome nefrítico crónico, anomalía glomerular mínima	67	72	139	2.90
N183	Enfermedad renal crónica, etapa 3	51	55	106	2.21
E117	Diabetes mellitus no insulino dependiente, con complicaciones múltiples	50	41	91	1.90
I120	Enfermedad renal hipertensiva con insuficiencia renal	53	34	87	1.81
N184	Enfermedad renal crónica, etapa 4	46	40	86	1.79
M321	Lupus eritematoso sistémico con compromiso de órganos o sistemas	61	15	76	1.58
N181	Enfermedad renal crónica, etapa 1	25	23	48	1.00
N182	Enfermedad renal crónica, etapa 2	33	14	47	0.98
N111	Pielonefritis crónica obstructiva	11	30	41	0.85
I10X	Hipertensión esencial (primaria)	25	15	40	0.83
N132	Hidronefrosis con obstrucción por cálculos del riñón y del uréter	21	13	34	0.71
Z711	Persona que teme estar enferma, a quien no se hace diagnóstico	19	13	32	0.67
N071	Nefropatía hereditaria, ncop, lesiones glomerulares focales y segmentarias	13	16	29	0.60
N040	Síndrome nefrótico, anomalía glomerular mínima	5	21	26	0.54
E110	Diabetes mellitus no insulino dependiente, con coma	15	10	25	0.52
N072	Nefropatía hereditaria, ncop, glomerulonefritis membranosa difusa	8	15	23	0.48
	Otros	178	179	357	7.44
	Total	2,328	2,473	4,801	100.00

Nefrología 105 B

20 Principales Motivos de Consulta por grupo de Edad y Sexo enero – marzo 2017

CAUSA	< 1		1 - 4		5 - 14		15 - 24		25 - 44	
	f	m	f	m	f	m	f	m	f	m
Enfermedad renal crónica, etapa 5	0	0	0	1	0	0	90	139	302	340
Diabetes mellitus no insulino dependiente, con complicaciones renales	0	0	0	0	0	0	1	0	49	42
Enfermedad renal crónica, no especificada	0	0	0	0	1	0	13	12	56	46
Insuficiencia renal aguda con necrosis tubular	0	0	0	1	0	0	6	5	26	29
Síndrome nefrítico crónico, anomalía glomerular mínima	0	0	0	0	0	0	13	17	27	43
Enfermedad renal crónica, etapa 3	0	0	0	0	0	1	2	1	11	8
Diabetes mellitus no insulino dependiente, con complicaciones múltiples	0	0	0	0	0	0	0	0	5	4
Enfermedad renal hipertensiva con insuficiencia renal	0	0	0	0	0	0	1	2	6	4
Enfermedad renal crónica, etapa 4	0	0	0	0	0	0	2	1	6	6
Lupus eritematoso sistémico con compromiso de órganos o sistemas	0	0	0	0	0	0	10	3	43	9
Enfermedad renal crónica, etapa 1	0	0	0	0	0	0	0	1	9	8
Enfermedad renal crónica, etapa 2	0	0	0	0	0	0	1	3	11	1
Pielonefritis crónica obstructiva	0	0	0	0	0	0	1	0	2	3
Hipertensión esencial (primaria)	0	0	0	0	0	0	1	1	6	0
Hidronefrosis con obstrucción por cálculos del riñón y del uréter	0	0	0	0	0	0	2	0	6	3
Persona que teme estar enferma, a quien no se hace diagnóstico	0	0	0	0	0	0	4	1	7	6
Nefropatía hereditaria, ncop, lesiones glomerulares focales y segmentarias	0	0	0	0	0	0	3	8	4	7
Síndrome nefrítico, anomalía glomerular mínima	0	0	0	0	0	0	1	3	3	9
Diabetes mellitus no insulino dependiente, con coma	0	0	0	0	0	0	0	0	3	2
Nefropatía hereditaria, ncop, glomerulonefritis membranosa difusa	0	0	0	0	0	0	1	0	0	9
Otros	0	0	0	0	1	0	17	13	51	56
TOTAL	0	0	0	2	2	1	169	210	633	635

Nefrología 105 B

20 Principales Motivos de Consulta por grupo de Edad y Sexo enero – marzo 2017

CAUSA	45 – 59		60 – 64		65 o +		Total Fem.	Total mas	Total general
	f	m	f	m	f	m			
Enfermedad renal crónica, etapa 5	268	348	98	133	167	190	925	1,151	2,076
Diabetes mellitus no insulino dependiente, con complicaciones renales	186	186	68	65	97	71	401	364	765
Enfermedad renal crónica, no especificada	78	65	31	35	41	65	220	223	443
Insuficiencia renal aguda con necrosis tubular	29	55	19	11	21	28	101	129	230
Síndrome nefrítico crónico, anomalía glomerular mínima	27	10	0	0	0	2	67	72	139
Enfermedad renal crónica, etapa 3	18	15	3	8	17	22	51	55	106
Diabetes mellitus no insulino dependiente, con complicaciones múltiples	19	24	7	5	19	8	50	41	91
Enfermedad renal hipertensiva con insuficiencia renal	19	11	8	5	19	12	53	34	87
Enfermedad renal crónica, etapa 4	15	13	6	4	17	16	46	40	86
Lupus eritematoso sistémico con compromiso de órganos o sistemas	5	3	1	0	2	0	61	15	76
Enfermedad renal crónica, etapa 1	12	7	0	3	4	4	25	23	48
Enfermedad renal crónica, etapa 2	9	5	2	1	10	4	33	14	47
Pielonefritis crónica obstructiva	6	8	1	2	1	17	11	30	41
Hipertensión esencial (primaria)	6	5	1	3	11	6	25	15	40
Hidronefrosis con obstrucción por cálculos del riñón y del uréter	7	5	4	2	2	3	21	13	34
Persona que teme estar enferma, a quien no se hace diagnóstico	5	5	2	0	1	1	19	13	32
Nefropatía hereditaria, ncop, lesiones glomerulares focales y segmentarias	4	1	0	0	2	0	13	16	29
Síndrome nefrítico, anomalía glomerular mínima	0	7	0	1	1	1	5	21	26
Diabetes mellitus no insulino dependiente, con coma	4	6	1	1	7	1	15	10	25
Nefropatía hereditaria, ncop, glomerulonefritis membranosa difusa	3	2	2	1	2	3	8	15	23
Otros	55	51	20	34	34	25	178	179	357
TOTAL	775	832	274	314	475	479	2,328	2,473	4,801

Nefrología 105 B

20 Diagnósticos de Egreso más frecuente enero – marzo 2017

Código	Causa	Femenino	Masculino	Total
N185	Enfermedad renal crónica, etapa 5	273	332	605
N189	Enfermedad renal crónica, no especificada	23	49	72
N181	Enfermedad renal crónica, etapa 1	20	41	61
N040	Síndrome nefrótico, anomalía glomerular mínima	3	6	9
N1891	Nefropatía crónica del injerto	1	8	9
N182	Enfermedad renal crónica, etapa 2	4	4	8
N19X	Insuficiencia renal no especificada	3	5	8
N170	Insuficiencia renal aguda con necrosis tubular	1	5	6
M320	Lupus eritematoso sistémico, inducido por drogas	4	0	4
M321	Lupus eritematoso sistémico con compromiso de órganos o sistemas	4	0	4
N183	Enfermedad renal crónica, etapa 3	0	3	3
N184	Enfermedad renal crónica, etapa 4	0	3	3
I130	Enfermedad cardiorenal hipertensiva con insuficiencia cardiaca (congestiva)	0	2	2
N080	Trastornos glomerulares en enfermedades infecciosas y parasitarias clasificadas en otra parte	0	2	2
A419	Sepsis, no especificada	1	0	1
E100	Diabetes mellitus insulino dependiente, con coma	1	0	1
E112	Diabetes mellitus no insulino dependiente, con complicaciones renales	0	1	1
E115	Diabetes mellitus no insulino dependiente, con complicaciones circulatorias periféricas	0	1	1
E876	Hipopotasmia	0	1	1
H268	Otras formas especificadas de catarata	1	0	1
	Otros	10	19	29
	Total	349	482	831

Nefrología 105 B

20 Diagnósticos de Egreso por Grupo de Edad y Sexo más frecuentes enero – marzo 2017

CAUSA	< 1		1 - 4		5 - 14		15 - 24		25 - 44	
	f	m	f	m	f	m	f	m	f	m
Enfermedad renal crónica, etapa 5	0	0	0	0	0	0	30	44	74	98
Enfermedad renal crónica, no especificada	0	0	0	0	0	0	0	6	10	18
Enfermedad renal crónica, etapa 1	0	0	0	0	0	0	0	9	6	11
Síndrome nefrótico, anomalía glomerular mínima	0	0	0	0	0	0	0	1	0	3
Nefropatía crónica del injerto	0	0	0	0	0	0	1	2	0	2
Enfermedad renal crónica, etapa 2	0	0	0	0	0	0	0	0	1	4
Insuficiencia renal no especificada	0	0	0	0	0	0	1	0	1	2
Insuficiencia renal aguda con necrosis tubular	0	0	0	0	0	0	0	1	0	1
Lupus eritematoso sistémico, inducido por drogas	0	0	0	0	0	0	1	0	3	0
Lupus eritematoso sistémico con compromiso de órganos o sistemas	0	0	0	0	0	0	0	0	3	0
Enfermedad renal crónica, etapa 3	0	0	0	0	0	0	0	0	0	0
Enfermedad renal crónica, etapa 4	0	0	0	0	0	0	0	1	0	0
Enfermedad cardiorenal hipertensiva con insuficiencia cardiaca (congestiva)	0	0	0	0	0	0	0	0	0	1
Trastornos glomerulares en enfermedades infecciosas y parasitarias clasificadas en otra parte	0	0	0	0	0	0	0	0	0	1
Sepsis, no especificada	0	0	0	0	0	0	0	0	0	0
Diabetes mellitus insulino dependiente, con coma	0	0	0	0	0	0	0	0	1	0
Diabetes mellitus no insulino dependiente, con complicaciones renales	0	0	0	0	0	0	0	0	0	0
Diabetes mellitus no insulino dependiente, con complicaciones circulatorias periféricas	0	0	0	0	0	0	0	0	0	0
Hipopotasmia	0	0	0	0	0	0	0	0	0	1
Otras formas especificadas de catarata	0	0	0	0	0	0	0	0	0	0
Otros	0	0	0	0	0	0	1	0	6	9
TOTAL	0	0	0	0	0	0	34	64	105	151

Nefrología 105 B

20 Diagnósticos de Egreso por Grupo de Edad y Sexo más frecuentes enero – marzo 2017

CAUSA	45 – 59		60 – 64		65 o +		Total Fem.	Total mas	Total general
	f	m	f	m	f	m			
Enfermedad renal crónica, etapa 5	94	120	33	32	42	38	273	332	605
Enfermedad renal crónica, no especificada	11	18	1	1	1	6	23	49	72
Enfermedad renal crónica, etapa 1	6	11	1	6	7	4	20	41	61
Síndrome nefrótico, anomalía glomerular mínima	3	2	0	0	0	0	3	6	9
Nefropatía crónica del injerto	0	3	0	0	0	1	1	8	9
Enfermedad renal crónica, etapa 2	2	0	1	0	0	0	4	4	8
Insuficiencia renal no especificada	1	1	0	1	0	1	3	5	8
Insuficiencia renal aguda con necrosis tubular	1	2	0	1	0	0	1	5	6
Lupus eritematoso sistémico, inducido por drogas	0	0	0	0	0	0	4	0	4
Lupus eritematoso sistémico con compromiso de órganos o sistemas	1	0	0	0	0	0	4	0	4
Enfermedad renal crónica, etapa 3	0	2	0	1	0	0	0	3	3
Enfermedad renal crónica, etapa 4	0	1	0	0	0	1	0	3	3
Enfermedad cardiorenal hipertensiva con insuficiencia cardiaca (congestiva)	0	1	0	0	0	0	0	2	2
Trastornos glomerulares en enfermedades infecciosas y parasitarias clasificadas en otra parte	0	0	0	0	0	1	0	2	2
Sepsis, no especificada	1	0	0	0	0	0	1	0	1
Diabetes mellitus insulino dependiente, con coma	0	0	0	0	0	0	1	0	1
Diabetes mellitus no insulino dependiente, con complicaciones renales	0	0	0	0	0	1	0	1	1
Diabetes mellitus no insulino dependiente, con complicaciones circulatorias periféricas	0	1	0	0	0	0	0	1	1
Hipopotasmia	0	0	0	0	0	0	0	1	1
Otras formas especificadas de catarata	0	0	0	0	1	0	1	0	1
Otros	3	5	0	4	0	1	10	19	29
TOTAL	123	167	36	46	51	54	349	482	831

Nefrología 105 B

Principales Causas de Defunción enero – marzo 2017

Código	Causa	Femenino	Masculino	Total
N185	Enfermedad renal crónica, etapa 5	9	7	9
A419	Sepsis, no especificada	1	0	1
I219	Infarto agudo del miocardio, sin otra especificación	1	1	1
N189	Enfermedad renal crónica, no especificada	1	1	1
N19X	Insuficiencia renal no especificada	1	1	1
	Total	13	10	13

Nefrología 105 B

Principales causas de Defunción por Grupo de Edad y Sexo enero – marzo 2017

CAUSA	< 1		1 - 4		5 - 14		15 - 24		25 - 44	
	f	m	f	m	f	m	f	m	f	m
Enfermedad renal crónica, etapa 5	0	0	0	0	0	0	0	0	0	0
Sepsis, no especificada	0	0	0	0	0	0	0	0	0	0
Infarto agudo del miocardio, sin otra especificación	0	0	0	0	0	0	0	0	0	0
Enfermedad renal crónica, no especificada	0	0	0	0	0	0	0	0	0	0
Insuficiencia renal no especificada	0	0	0	0	0	0	0	0	0	0
TOTAL	0	0	0	0	0	0	0	0	0	0

Nefrología 105 B

Principales causas de Defunción por Grupo de Edad y Sexo enero – marzo 2017

CAUSA	45 – 59		60 - 64		65 o +		Total Fem.	Total mas	Total gener al
	f	m	f	m	f	m			
Enfermedad renal crónica, etapa 5	1	4	1	1	0	2	9	7	9
Sepsis, no especificada	1	0	0	0	0	0	1	0	1
Infarto agudo del miocardio, sin otra especificación	0	0	0	1	0	0	1	1	1
Enfermedad renal crónica, no especificada	0	1	0	0	0	0	1	1	1
Insuficiencia renal no especificada	0	0	0	0	0	1	1	1	1
TOTAL	2	5	1	2	0	3	13	10	13

Nefrología 105 B

Principales Cirugías y Procedimientos enero – marzo 2017

Código	Causa	Femenino	Masculino	Total
39.95	Hemodiálisis	1,866	1,669	3,535
54.98	Diálisis peritoneal	39	100	139
99.29	Inyección o infusión de otra sustancia terapéutica o profiláctica	50	47	97
38.95	Cateterismo venoso para diálisis renal	31	34	65
55.23	Biopsia [percutánea] [aguja] cerrada de riño	29	32	61
54.9301	Colocación de catéter de tenckhoff	16	24	40
54.9302	Retiro de catéter de tenckhoff	0	2	2
12.82	Reparación de fistula escleral	0	1	1
39.27	Arteriovenostomía para diálisis renal	1	0	1
86.22	Desbridamiento excisional de herida, infección o quemadura	0	3	3
	Total	2,032	1,912	3,944

Nefrología 105 B

Principales Cirugías y Procedimientos por grupo de Edad y Sexo enero – marzo 2017

CAUSA	< 1		1 - 4		5 - 14		15 - 24		25 - 44	
	f	m	f	m	f	m	f	m	f	m
Hemodiálisis	1	0	0	2	1	0	411	422	642	645
Diálisis peritoneal	0	0	0	0	1	0	4	20	9	19
Inyección o infusión de otra sustancia terapéutica o profiláctica	0	0	0	0	0	0	2	6	23	17
Cateterismo venoso para diálisis renal	0	0	0	0	0	0	5	5	11	9
Biopsia [percutanea] [aguja] cerrada de riño	0	0	0	0	0	0	3	1	16	14
Colocación de catéter de tenckhoff	0	0	0	0	0	0	3	3	4	6
Retiro de catéter de tenckhoff	0	0	0	0	0	0	0	0	0	1
Reparación de fistula escleral	0	0	0	0	0	0	0	0	0	0
Arteriovenostomía para diálisis renal	0	0	0	0	0	0	0	0	1	0
Desbridamiento excisional de herida, infección o quemadura	0	0	0	0	0	0	0	0	0	0
TOTAL	1	0	0	2	2	0	428	457	706	711

Nefrología 105 B

Principales Cirugías y Procedimientos por grupo de Edad y Sexo enero – marzo 2017

CAUSA	45 – 59		60 - 64		65 o +		Total Fem.	Total mas	Total general
	f	m	f	m	f	m			
Hemodiálisis	426	377	144	78	241	145	1,866	1,669	3,535
Díálisis peritoneal	8	45	10	8	7	8	39	100	139
Inyección o infusión de otra sustancia terapéutica o profiláctica	17	11	1	8	7	5	50	47	97
Cateterismo venoso para diálisis renal	8	14	1	1	6	5	31	34	65
Biopsia [percutanea] [aguja] cerrada de riño	8	10	1	4	1	3	29	32	61
Colocación de catéter de tenckhoff	5	10	4	1	0	4	16	24	40
Retiro de catéter de tenckhoff	0	0	0	1	0	0	0	2	2
Reparación de fistula escleral	0	1	0	0	0	0	0	1	1
Arteriovenostomia para diálisis renal	0	0	0	0	0	0	1	0	1
Desbridamiento excisional de herida, infección o quemadura	0	0	0	1	0	2	0	3	3
TOTAL	472	468	161	102	262	172	2,032	1,912	3,944

PORCENTAJE DE OCUPACIÓN



PROMEDIO DÍAS ESTANCIA



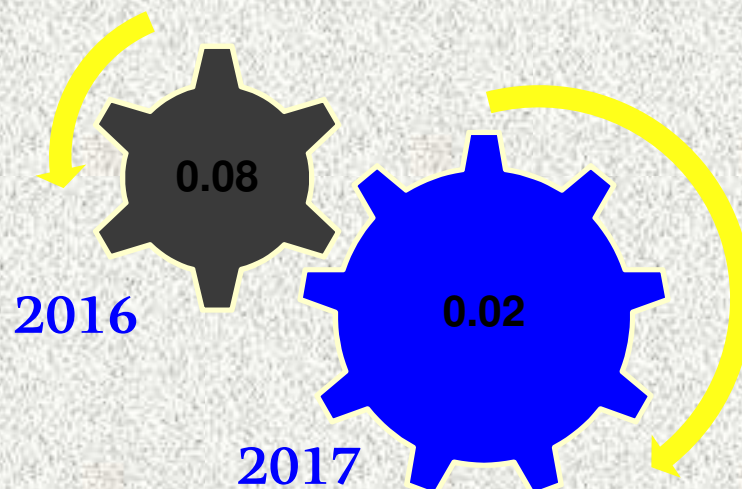
NEFROLOGÍA

105 B

INDICE DE ROTACION



INTERVALO DE SUSTITUCION



NEFROLOGÍA

105 B

Nefrología 105 B

Recursos Humanos

Categoría	Turno					Total
	Completo	Matutino	Vespertino	Nocturno	Sab, dom y fest	
Rama médica						
Jefe de servicios	0	2	0	0	0	2
Médico especialista “A”	0	3	2	1	0	6
Médico especialista “B”	0	2	0	0	0	2
Médico especialista “C”	0	1	0	0	1	2
Rama de enfermería						
Auxiliar de enfermería “B”	0	0	1	0	0	1
Enfermera especialista “A”	0	2	0	0	0	2
Enfermera especialista “B”	0	1	0	0	0	1
Enfermera especialista “C”	0	0	1	2	0	3
Enfermera general titulada “A”	0	4	7	3	0	14
Enfermera general titulada “B”	0	2	0	0	0	2
Enfermera general titulada “C”	0	5	7	3	0	15
Jefe de enfermeras “C”	0	1	0	0	0	1
Rama paramédica						
Afanadora	0	5	1	4	2	12
Camillero	0	0	1	0	1	2
Rama administrativa afín						
Apoyo administrativo en salud A 3	0	0	0	1	1	2
Apoyo administrativo en salud A 4	0	4	0	0	0	4
Apoyo administrativo en salud A 7	0	1	0	0	1	2
Soporte administrativo “C”	1	0	0	0	0	1
Total	1	33	21	14	5	74

Ortopedia 106 A

Comparativo de Productividad enero – marzo 2016 / 2017

Actividad	2016				2017			
	Programado	Realizado	% de Avance	Calificación	Programado	Realizado	% de avance	Calificación
Consultas de primera vez	2,915	2,628	90.15	A	2,555	2,616	102.39	V
Consultas subsecuentes	2,781	2,615	94.03	A	2,321	3,000	129.25	V
Interconsultas		62				88		
Total	5,696	5,305	93.14	A	4,876	5,704	116.98	V
Ingresos		272				387		
Egresos	416	268	64.42	R	325	376	115.69	V
Intervenciones quirúrgicas	222	233	104.95	V	249	337	135.34	V
Procedimientos no quirúrgicos		8				18		
Días paciente	2,568	2,315	90.15	A	2,713	2,793	102.95	V
Días cama	3,276	2,821	86.11	R	3,240	3,403	105.03	V
Porcentaje de ocupación	78.39	82.06	104.68	V	83.73	82.07	98.01	V

Ortopedia 106 A

20 Principales Motivos de Consulta enero – marzo 2017

Código	Causa	Femenino	Masculino	Total	%
M171	Otras gonartrosis primarias	792	344	1,136	19.92
M544	Lumbago con ciática	470	187	657	11.52
M161	Otras coxartrosis primarias	225	87	312	5.47
M150	(Osteo)artrosis primaria generalizada	132	57	189	3.31
M754	Síndrome de abducción dolorosa del hombro	125	47	172	3.02
M542	Cervicalgia	114	41	155	2.72
M545	Lumbago no especificado	105	40	145	2.54
S826	Fractura del maleolo externo	75	53	128	2.24
M224	Condromalacia de la rotula	76	35	111	1.95
M751	Síndrome del manguito rotatorio	65	31	96	1.68
M202	Hallux rigidus	68	18	86	1.51
M199	Artrosis, no especificada	60	25	85	1.49
M214	Pie plano [pes planus] (adquirido)	63	20	83	1.46
S623	Fractura de otros huesos metacarpianos	40	36	76	1.33
M170	Gonartrosis primaria, bilateral	45	23	68	1.19
S607	Traumatismos superficiales múltiples de la muñeca y de la mano	39	26	65	1.14
M144	Artropatía en la amiloidosis	46	17	63	1.10
M431	Espondilolistesis	51	12	63	1.10
M511	Trastornos de disco lumbar y otros, con radiculopatía	34	27	61	1.07
S930	Luxación de la articulación del tobillo	36	22	58	1.02
	Otros	1,135	760	1,895	33.22
	Total	3,796	1,908	5,704	100.00

Patologías determinadas conforme al 99.96% de los diagnósticos capturados

Ortopedia 106 A

20 Principales Motivos de Consulta por grupo de Edad y Sexo enero – marzo 2017

CAUSA	< 1		1 - 4		5 - 14		15 - 24		25 - 44	
	f	m	f	m	f	m	f	m	f	m
Otras gonartrosis primarias	0	0	0	0	2	0	38	27	106	77
Lumbago con ciática	0	0	0	0	1	0	19	12	94	55
Otras coxartrosis primarias	0	0	0	0	0	0	7	3	46	26
(Osteo)artrosis primaria generalizada	0	0	0	0	0	0	4	8	22	18
Síndrome de abducción dolorosa del hombro	0	0	0	0	0	0	3	4	22	16
Cervicalgia	0	0	0	0	0	1	3	4	26	13
Lumbago no especificado	0	0	0	0	2	0	3	4	16	11
Fractura del maleolo externo	0	0	0	0	1	0	9	10	21	26
Condromalacia de la rotula	0	0	0	0	0	0	5	7	25	17
Síndrome del manguito rotatorio	0	0	0	0	0	0	2	4	9	6
Hallux rigidus	0	0	0	0	0	0	2	2	20	10
Artrosis, no especificada	0	0	0	0	1	0	5	3	10	4
Pie plano [pes planus] (adquirido)	0	0	0	0	1	2	4	2	16	10
Fractura de otros huesos metacarpianos	0	0	0	0	1	0	6	10	9	23
Gonartrosis primaria, bilateral	0	0	0	0	0	0	1	1	5	6
Traumatismos superficiales múltiples de la muñeca y de la mano	0	0	0	0	1	0	5	9	9	10
Artropatía en la amiloidosis	0	0	0	0	0	0	1	3	14	5
Espondilolistesis	0	0	0	0	1	0	0	2	7	4
Trastornos de disco lumbar y otros, con radiculopatía	0	0	0	0	0	0	1	3	8	8
Luxación de la articulación del tobillo	0	0	0	0	0	0	4	1	12	8
Otros	0	0	2	2	7	5	77	101	241	305
TOTAL	0	0	2	2	18	8	199	220	738	658

Ortopedia 106 A

20 Principales Motivos de Consulta por grupo de Edad y Sexo enero – marzo 2017

CAUSA	45 – 59		60 - 64		65 o +		Total Fem.	Total mas	Total general
	f	m	f	m	f	m			
Otras gonartrosis primarias	303	123	98	34	245	83	792	344	1,136
Lumbago con ciática	200	58	37	20	119	42	470	187	657
Otras coxartrosis primarias	71	25	26	14	75	19	225	87	312
(Osteo)artrosis primaria generalizada	57	16	16	5	33	10	132	57	189
Síndrome de abducción dolorosa del hombro	50	13	13	4	37	10	125	47	172
Cervicalgia	48	10	15	3	22	10	114	41	155
Lumbago no especificado	36	13	19	3	29	9	105	40	145
Fractura del maleolo externo	24	12	7	1	13	4	75	53	128
Condromalacia de la rotula	19	3	9	3	18	5	76	35	111
Síndrome del manguito rotatorio	32	8	3	4	19	9	65	31	96
Hallux rigidus	26	3	7	2	13	1	68	18	86
Artrosis, no especificada	17	11	9	4	18	3	60	25	85
Pie plano [pes planus] (adquirido)	25	3	5	1	12	2	63	20	83
Fractura de otros huesos metacarpianos	10	3	4	0	10	0	40	36	76
Gonartrosis primaria, bilateral	14	8	9	4	16	4	45	23	68
Traumatismos superficiales múltiples de la muñeca y de la mano	15	5	5	1	4	1	39	26	65
Artropatía en la amiloidosis	16	4	6	1	9	4	46	17	63
Espondilolistesis	22	3	6	1	15	2	51	12	63
Trastornos de disco lumbar y otros, con radiculopatía	10	9	4	2	11	5	34	27	61
Luxación de la articulación del tobillo	10	8	4	4	6	1	36	22	58
Otros	404	218	122	30	282	99	1,135	760	1,895
TOTAL	1,409	556	424	141	1,006	323	3,796	1,908	5,704

Ortopedia 106 A

20 Diagnósticos de Egreso más frecuentes enero – marzo 2017

Código	Causa	Femenino	Masculino	Total
M170	Gonartrosis primaria, bilateral	15	7	22
S826	Fractura del maleolo externo	7	10	17
S835	Esguinces y torceduras que comprometen el ligamento cruzado (anterior) (posterior) de la rodilla	8	9	17
S721	Fractura pertrocanteriana	10	4	14
M161	Otras coxartrosis primarias	12	1	13
S525	Fractura de la epífisis inferior del radio	8	4	12
M511	Trastornos de disco lumbar y otros, con radiculopatía	7	2	9
M841	Falta de consolidación de fractura [pseudoartrosis]	2	7	9
S723	Fractura de la diáfisis del fémur	2	7	9
S822	Fractura de la diáfisis de la tibia	2	7	9
M751	Síndrome del manguito rotatorio	7	1	8
S523	Fractura de la diáfisis del radio	4	4	8
S823	Fractura de la epífisis inferior de la tibia	4	3	7
S827	Fracturas múltiples de la pierna	3	4	7
T847	Infección y reacción inflamatoria debidas a otros dispositivos protésicos, implantes e injertos ortopédicos internos	5	2	7
D212	Tumor benigno del tejido conjuntivo y de otros tejidos blandos del miembro inferior, incluida la cadera	3	3	6
M160	Coxartrosis primaria, bilateral	4	2	6
S720	Fractura del cuello de fémur	4	2	6
S820	Fractura de la rotula	2	4	6
S821	Fractura de la epífisis superior de la tibia	2	3	5
	Otros	73	106	179
	Total	184	192	376

Ortopedia 106 A

20 Diagnósticos de Egreso por Grupo de Edad y Sexo más frecuentes enero – marzo 2017

CAUSA	< 1		1 - 4		5 - 14		15 - 24		25 - 44	
	f	m	f	m	f	m	f	m	f	m
Gonartrosis primaria, bilateral	0	0	0	0	0	0	0	0	1	0
Fractura del maleolo externo	0	0	0	0	0	0	3	1	0	7
Esguinces y torceduras que comprometen el ligamento cruzado (anterior) (posterior) de la rodilla	0	0	0	0	1	1	4	3	2	3
Fractura pertrocanteriana	0	0	0	0	0	0	0	0	0	0
Otras coxartrosis primarias	0	0	0	0	0	0	0	0	1	1
Fractura de la epífisis inferior del radio	0	0	0	0	0	0	0	0	2	4
Trastornos de disco lumbar y otros, con radiculopatía	0	0	0	0	0	0	0	0	1	0
Falta de consolidación de fractura [seudoartrosis]	0	0	0	0	0	0	0	0	0	3
Fractura de la diáfisis del fémur	0	0	0	0	0	0	1	0	0	6
Fractura de la diáfisis de la tibia	0	0	0	0	0	0	0	4	1	2
Síndrome del manguito rotatorio	0	0	0	0	0	0	0	0	0	0
Fractura de la diáfisis del radio	0	0	0	0	1	0	0	0	2	2
Fractura de la epífisis inferior de la tibia	0	0	0	0	0	0	0	0	4	2
Fracturas múltiples de la pierna	0	0	0	0	0	0	0	0	1	3
Infección y reacción inflamatoria debidas a otros dispositivos protésicos, implantes e injertos ortopédicos internos	0	0	0	0	0	0	0	0	1	1
Tumor benigno del tejido conjuntivo y de otros tejidos blandos del miembro inferior, incluida la cadera	0	0	0	0	1	0	0	1	0	2
Coxartrosis primaria, bilateral	0	0	0	0	0	0	0	0	1	1
Fractura del cuello de fémur	0	0	0	0	0	0	0	0	0	0
Fractura de la rotula	0	0	0	0	0	0	0	0	0	3
Fractura de la epífisis superior de la tibia	0	0	0	0	0	0	0	0	1	2
Otros	0	0	0	0	0	0	16	20	17	45
TOTAL	0	0	0	0	3	1	24	29	35	87

Ortopedia 106 A

20 Diagnósticos de Egreso por Grupo de Edad y Sexo más frecuentes enero – marzo 2017

CAUSA	45 – 59		60 - 64		65 o +		Total Fem	Total mas	Total general
	f	m	f	m	f	m			
Gonartrosis primaria, bilateral	5	3	2	1	7	3	15	7	22
Fractura del maleolo externo	4	2	0	0	0	0	7	10	17
Esguinces y torceduras que comprometen el ligamento cruzado (anterior) (posterior) de la rodilla	1	2	0	0	0	0	8	9	17
Fractura pertrocanteriana	0	0	0	0	10	4	10	4	14
Otras coxartrosis primarias	2	0	3	0	6	0	12	1	13
Fractura de la epífisis inferior del radio	3	0	0	0	3	0	8	4	12
Trastornos de disco lumbar y otros, con radiculopatía	1	1	0	0	5	1	7	2	9
Falta de consolidación de fractura [pseudoartrosis]	2	2	0	0	0	2	2	7	9
Fractura de la diáfisis del fémur	0	1	0	0	1	0	2	7	9
Fractura de la diáfisis de la tibia	1	1	0	0	0	0	2	7	9
Síndrome del manguito rotatorio	5	0	1	1	1	0	7	1	8
Fractura de la diáfisis del radio	1	1	0	1	0	0	4	4	8
Fractura de la epífisis inferior de la tibia	0	1	0	0	0	0	4	3	7
Fracturas múltiples de la pierna	0	1	1	0	1	0	3	4	7
Infección y reacción inflamatoria debidas a otros dispositivos protésicos, implantes e injertos ortopédicos internos	2	1	0	0	2	0	5	2	7
Tumor benigno del tejido conjuntivo y de otros tejidos blandos del miembro inferior, incluida la cadera	1	0	0	0	1	0	3	3	6
Coxartrosis primaria, bilateral	2	0	0	1	1	0	4	2	6
Fractura del cuello de fémur	1	1	0	0	3	1	4	2	6
Fractura de la rotula	0	1	1	0	1	0	2	4	6
Fractura de la epífisis superior de la tibia	0	1	0	0	1	0	2	3	5
Otros	20	29	5	4	15	8	73	106	179
TOTAL	51	48	13	8	58	19	184	192	376

Ortopedia 106 A

Principales Causas de Defunción enero – marzo 2017

Código	Causa	Femenino	Masculino	Total
M160	Coxartrosis primaria, bilateral	1	0	1
R572	Choque séptico	0	1	1
	Total	1	1	2

Ortopedia 106 A

Principales causas de Defunción por Grupo de Edad y Sexo enero – marzo 2017

CAUSA	< 1		1 - 4		5 - 14		15 - 24		25 - 44	
	f	m	f	m	f	m	f	m	f	m
Coxartrosis primaria, bilateral	0	0	0	0	0	0	0	0	0	0
Choque séptico	0	0	0	0	0	0	0	0	0	0
TOTAL	0	0	0	0	0	0	0	0	0	0

Ortopedia 106 A

Principales causas de Defunción por Grupo de Edad y Sexo enero – marzo 2017

CAUSA	45 – 59		60 - 64		65 o +		Total Fem.	Total mas	Total gene ral
	f	m	f	m	f	m			
Coxartrosis primaria, bilateral	1	0	0	0	0	0	1	0	1
Choque séptico	0	0	0	1	0	0	0	1	1
TOTAL	1	0	0	1	0	0	1	1	2

Ortopedia 106 A

Principales Cirugías y Procedimientos enero – marzo 2017

Código	Causa	Femenino	Masculino	Total
80.26	Artroscopia rodilla	19	10	29
04.43	Liberación de túnel carpiano	26	3	29
79.32	Reducción abierta de fractura con fijación interna radio y cubito	9	15	24
79.36	Reducción abierta de fractura con fijación interna tibia y peroné	9	15	24
79.66	Desbridamiento de sitio de fractura abierta tibia y peroné	2	18	20
81.51	Sustitución total de cadera	17	3	20
86.22	Desbridamiento excisional de herida, infección o quemadura	2	9	11
83.21	Biopsia de tejido blando	6	5	11
79.35	Reducción abierta de fractura con fijación interna fémur	5	5	10
83.63	Reparación de manguito de los rotadores	8	1	9
79.39	Reducción abierta de fractura con fijación interna otros huesos específicos	4	5	9
78.67	Extracción de dispositivos implantados en el hueso tibia y perone	5	4	9
79.31	Reducción abierta de fractura con fijación interna humero	2	4	6
79.65	Desbridamiento de sitio de fractura abierta fémur	0	4	4
79.69	Desbridamiento de sitio de fractura abierta otros huesos específicos	0	4	4
78.63	Extracción de dispositivos implantados en el hueso radio y cubito	1	3	4
79.13	Reducción cerrada de fractura con fijación interna carpianos y metacarpianos	0	3	3
79.15	Reducción cerrada de fractura con fijación interna fémur	1	2	3
79.30	Reducción abierta de fractura con fijación interna sitio no especificado	1	2	3
81.45	Otra reparación de los ligamentos cruzados	1	2	3
	Otros	53	67	120
	Total	171	184	355

Ortopedia 106 A

Principales Cirugías y Procedimientos por grupo de Edad y Sexo enero – marzo 2017

CAUSA	< 1		1 - 4		5 - 14		15 - 24		25 - 44	
	f	m	f	m	f	m	f	m	f	m
Artroscopia rodilla	0	0	0	0	0	0	5	1	7	3
Liberación de túnel carpiano	0	0	1	0	0	0	0	0	3	0
Reducción abierta de fractura con fijación interna radio y cubito	0	0	0	0	1	0	0	1	4	9
Reducción abierta de fractura con fijación interna tibia y peroné	0	0	0	0	0	0	1	1	3	10
Desbridamiento de sitio de fractura abierta tibia y peroné	0	0	0	0	0	0	2	4	0	7
Sustitución total de cadera	0	0	0	0	0	0	0	0	2	1
Desbridamiento excisional de herida, infección o quemadura	0	0	0	0	0	0	1	5	0	1
Biopsia de tejido blando	0	0	0	0	2	1	0	2	1	1
Reducción abierta de fractura con fijación interna fémur	0	0	0	0	0	0	1	0	0	3
Reparación de manguito de los rotadores	0	0	0	0	0	0	0	0	0	0
Reducción abierta de fractura con fijación interna otros huesos específicos	0	0	0	0	0	0	0	4	0	1
Extracción de dispositivos implantados en el hueso tibia y perone	0	0	0	0	0	1	1	0	1	0
Reducción abierta de fractura con fijación interna humero	0	0	1	0	0	4	1	0	0	0
Desbridamiento de sitio de fractura abierta fémur	0	0	0	0	0	0	0	1	0	0
Desbridamiento de sitio de fractura abierta otros huesos específicos	0	0	0	0	0	0	0	0	0	1
Extracción de dispositivos implantados en el hueso radio y cubito	0	0	0	0	0	2	0	1	0	0
Reducción cerrada de fractura con fijación interna carpianos y metacarpianos	0	0	0	0	0	0	0	1	0	2
Reducción cerrada de fractura con fijación interna fémur	1	0	0	0	0	0	0	1	0	1
Reducción abierta de fractura con fijación interna sitio no especificado	0	0	0	0	0	0	0	0	0	2
Otra reparación de los ligamentos cruzados	0	0	0	0	0	0	0	1	0	1
Otros	0	2	2	1	4	5	7	14	9	22
Total	1	2	4	1	7	13	19	37	30	65

Ortopedia 106 A

Principales Cirugías y Procedimientos por grupo de Edad y Sexo enero – marzo 2017

CAUSA	45 – 59		60 - 64		65 o +		Total Fem	Total mas	Total genera l
	f	m	f	m	f	m			
Artroscopia rodilla	6	6	0	0	1	0	19	10	29
Liberación de túnel carpiano	18	3	1	0	3	0	26	3	29
Reducción abierta de fractura con fijación interna radio y cubito	3	3	0	2	1	0	9	15	24
Reducción abierta de fractura con fijación interna tibia y peroné	3	3	0	0	2	1	9	15	24
Desbridamiento de sitio de fractura abierta tibia y peroné	0	7	0	0	0	0	2	18	20
Sustitución total de cadera	3	1	2	1	10	0	17	3	20
Desbridamiento excisional de herida, infección o quemadura	1	3	0	0	0	0	2	9	11
Biopsia de tejido blando	2	1	0	0	1	0	6	5	11
Reducción abierta de fractura con fijación interna fémur	1	1	0	0	3	1	5	5	10
Reparación de manguito de los rotadores	7	0	0	1	1	0	8	1	9
Reducción abierta de fractura con fijación interna otros huesos específicos	2	0	0	0	2	0	4	5	9
Extracción de dispositivos implantados en el hueso tibia y perone	1	1	0	0	2	2	5	4	9
Reducción abierta de fractura con fijación interna humero	0	0	0	0	0	0	2	4	6
Desbridamiento de sitio de fractura abierta fémur	0	3	0	0	0	0	0	4	4
Desbridamiento de sitio de fractura abierta otros huesos específicos	0	3	0	0	0	0	0	4	4
Extracción de dispositivos implantados en el hueso radio y cubito	0	0	0	0	1	0	1	3	4
Reducción cerrada de fractura con fijación interna carpianos y metacarpianos	0	0	0	0	0	0	0	3	3
Reducción cerrada de fractura con fijación interna fémur	0	0	0	0	0	0	1	2	3
Reducción abierta de fractura con fijación interna sitio no especificado	1	0	0	0	0	0	1	2	3
Otra reparación de los ligamentos cruzados	1	0	0	0	0	0	1	2	3
Otros	11	13	4	3	16	7	53	67	120
Total	60	48	7	7	43	11	171	184	355

PORCENTAJE DE OCUPACIÓN



PROMEDIO DÍAS ESTANCIA



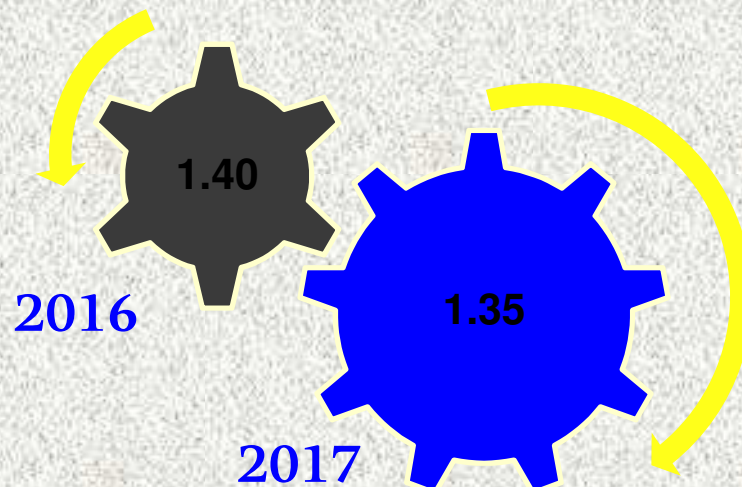
ORTOPEDIA

106 A

INDICE DE ROTACION



INTERVALO DE SUSTITUCION



ORTOPEDIA

106 A

Ortopedia 106 A

Recursos Humanos

Categoría	Turno					Total
	Completo	Matutino	Vespertino	Nocturno	Sab, dom y fest	
Rama médica						
Jefe de servicios	1	1	0	0	0	2
Médico especialista “A”	0	5	0	0	0	5
Médico especialista “B”	0	3	0	0	0	3
Médico especialista “C”	0	8	0	0	0	8
Rama de enfermería						
Auxiliar de enfermería “A”	0	1	0	2	0	3
Auxiliar de enfermería “B”	0	0	1	0	0	1
Enfermera general titulada “A”	0	3	3	1	0	7
Enfermera general titulada “B”	0	2	0	1	0	3
Enfermera general titulada “C”	0	4	2	3	0	9
Jefe de enfermeras “C”	0	1	0	0	0	1
Rama paramédica						
Afanadora	0	3	2	2	1	8
Camillero	0	1	1	4	0	6
Técnico laboratorista “A”	0	1	0	0	0	1
Rama administrativa afín						
Apoyo administrativo en salud A 3	0	1	1	0	1	3
Apoyo administrativo en salud A 4	0	1	0	0	1	2
Apoyo administrativo en salud A 6	0	3	0	1	0	4
Apoyo administrativo en salud A 7	0	2	0	0	0	2
Total	1	40	10	14	3	68

Dermatología 109 A

Comparativo de Productividad enero – marzo 2016 / 2017

Actividad	2016				2017			
	Programado	Realizado	% de Avance	Calificación	Programado	Realizado	% de avance	Calificación
Consultas de primera vez	1,653	1,591	96.25	A	1,640	2,138	130.37	V
Consultas subsecuentes	4,231	3,676	86.88	R	3,515	4,089	116.33	V
Interconsultas		0				0		
Total	5,884	5,267	89.51	R	5,155	6,227	120.80	V
Ingresos		19				14		
Egresos	59	19	32.20	R	24	15	62.50	R
Intervenciones quirúrgicas	511	637	124.66	V	647	624	96.45	A
Procedimientos no quirúrgicos		1,546				624		
Días paciente	424	575	135.61	V	566	599	105.83	V
Días cama	819	910	111.11	V	810	944	116.54	V
Porcentaje de ocupación	51.77	63.19	122.06	V	69.88	63.45	90.80	A

Dermatología 109 A

20 Principales Motivos de Consulta enero – marzo 2017

Código	Causa	Femenino	Masculino	Total	%
L309	Dermatitis, no especificada	685	326	1,011	16.24
L700	Acné vulgar	283	220	503	8.08
B07X	Verrugas viricas	150	173	323	5.19
C443	Tumor maligno de la piel de otras partes y de las no especificadas de la cara	173	83	256	4.11
L209	Dermatitis atópica, no especificada	148	81	229	3.68
L811	Cloasma	205	14	219	3.52
L853	Xerosis del cutis	142	73	215	3.45
L308	Otras dermatitis especificadas	121	75	196	3.15
L208	Otras dermatitis atópicas	114	75	189	3.04
L400	Psoriasis vulgar	83	85	168	2.70
L100	Pénfigo vulgar	77	63	140	2.25
L719	Rosacea, no especificada	101	39	140	2.25
L80X	Vitiligo	96	32	128	2.06
L82X	Queratosis seborreica	92	35	127	2.04
B351	Tiña de las uñas	78	45	123	1.98
A630	Verrugas (venéreas) anogenitales	5	79	84	1.35
L218	Otras dermatitis seborreicas	53	30	83	1.33
L709	Acné, no especificado	46	30	76	1.22
K137	Otras lesiones y las no especificadas de la mucosa bucal	35	18	53	0.85
L219	Dermatitis seborreica, no especificada	36	17	53	0.85
	Otros	1,243	668	1,911	30.69
	Total	3,966	2,261	6,227	100.00

Dermatología 109 A

20 Principales Motivos de Consulta por grupo de Edad y Sexo enero – marzo 2017

CAUSA	< 1		1 - 4		5 - 14		15 - 24		25 - 44	
	f	m	f	m	f	m	f	m	f	m
Dermatitis, no especificada	0	1	2	2	9	9	53	50	165	91
Acné vulgar	0	0	0	0	13	10	139	156	113	47
Verrugas viricas	0	0	2	0	11	9	30	45	44	72
Tumor maligno de la piel de otras partes y de las no especificadas de la cara	0	0	0	0	2	1	3	3	20	4
Dermatitis atópica, no especificada	0	0	0	4	7	5	21	14	42	26
Cloasma	0	0	0	0	0	0	4	3	103	3
Xerosis del cutis	0	0	0	0	5	1	8	9	43	22
Otras dermatitis especificadas	0	0	0	0	0	1	11	5	38	24
Otras dermatitis atópicas	1	4	2	5	13	3	21	24	39	18
Psoriasis vulgar	0	0	0	0	0	0	7	3	21	24
Pénfigo vulgar	0	0	0	0	0	0	3	5	12	15
Rosacea, no especificada	0	0	0	0	0	0	12	0	34	12
Vitiligo	0	0	0	0	7	4	19	10	28	9
Queratosis seborreica	0	0	0	0	0	0	1	2	7	2
Tiña de las uñas	0	0	0	0	1	2	1	2	18	11
Verrugas (venéreas) anogenitales	0	0	0	0	0	0	0	13	5	46
Otras dermatitis seborreicas	0	0	0	0	3	1	6	6	16	9
Acné, no especificado	0	0	0	0	1	1	21	24	19	4
Otras lesiones y las no especificadas de la mucosa bucal	0	0	0	0	1	0	1	2	7	10
Dermatitis seborreica, no especificada	0	0	0	0	2	0	2	7	14	2
Otros	0	1	7	5	25	24	117	95	374	187
Total	1	6	13	16	100	71	480	478	1,162	638

Dermatología 109 A

20 Principales Motivos de Consulta por grupo de Edad y Sexo enero – marzo 2017

CAUSA	45 – 59		60 - 64		65 o +		Total Fem.	Total mas	Total general
	f	m	f	m	f	m			
Dermatitis, no especificada	229	66	67	27	160	80	685	326	1,011
Acné vulgar	10	2	3	2	5	3	283	220	503
Verrugas viricas	42	33	8	8	13	6	150	173	323
Tumor maligno de la piel de otras partes y de las no especificadas de la cara	31	17	24	11	93	47	173	83	256
Dermatitis atópica, no especificada	41	14	15	8	22	10	148	81	229
Cloasma	84	6	11	1	3	1	205	14	219
Xerosis del cutis	35	14	9	6	42	21	142	73	215
Otras dermatitis especificadas	49	13	8	7	15	25	121	75	196
Otras dermatitis atópicas	21	11	7	4	10	6	114	75	189
Psoriasis vulgar	26	34	14	11	15	13	83	85	168
Pénfigo vulgar	34	28	11	6	17	9	77	63	140
Rosacea, no especificada	41	11	8	3	6	13	101	39	140
Vitiligo	31	4	3	3	8	2	96	32	128
Queratosis seborreica	29	8	19	6	36	17	92	35	127
Tiña de las uñas	34	13	12	7	12	10	78	45	123
Verrugas (venéreas) anogenitales	0	16	0	2	0	2	5	79	84
Otras dermatitis seborreicas	16	4	4	5	8	5	53	30	83
Acné, no especificado	5	0	0	0	0	1	46	30	76
Otras lesiones y las no especificadas de la mucosa bucal	17	2	4	1	5	3	35	18	53
Dermatitis seborreica, no especificada	10	6	2	0	6	2	36	17	53
Otros	416	194	92	36	212	126	1,243	668	1,911
Total	1,201	496	321	154	688	402	3,966	2,261	6,227

Dermatología 109 A

Diagnósticos de Egreso más frecuentes enero – marzo 2017

Código	Causa	Femenino	Masculino	Total
L100	Pénfigo vulgar	1	1	2
L26X	Dermatitis exfoliativa	0	2	2
B430	Cromomicosis cutánea	0	1	1
C500	Tumor maligno del pezón y areola mamaria	1	0	1
E781	Hipergliceridemia pura	0	1	1
L088	Otras infecciones locales especificadas de la piel y del tejido subcutáneo	1	0	1
L089	Infección local de la piel y del tejido subcutáneo, no especificada	0	1	1
L109	Pénfigo, no especificado	1	0	1
L200	Prurigo de besnier	1	0	1
L270	Erupción cutánea generalizada debida a drogas y medicamentos	0	1	1
L401	Psoriasis pustulosa generalizada	0	1	1
L958	Otras vasculitis limitadas a la piel	0	1	1
N189	Enfermedad renal crónica, no especificada	0	1	1
	Total	5	10	15

Dermatología 109 A

Diagnósticos de Egreso por Grupo de Edad y Sexo más frecuentes enero – marzo 2017

CAUSA	< 1		1 - 4		5 - 14		15 - 24		25 - 44	
	f	m	f	m	f	m	f	m	f	m
Pénfigo vulgar	0	0	0	0	0	0	0	0	1	1
Dermatitis exfoliativa	0	0	0	0	0	0	0	0	0	1
Cromomicosis cutánea	0	0	0	0	0	0	0	0	0	0
Tumor maligno del pezón y areola mamaria	0	0	0	0	0	0	0	0	0	0
Hipergliceridemia pura	0	0	0	0	0	0	0	0	0	1
Otras infecciones locales especificadas de la piel y del tejido subcutáneo	0	0	0	0	0	0	0	0	0	0
Infección local de la piel y del tejido subcutáneo, no especificada	0	0	0	0	0	0	0	0	0	1
Pénfigo, no especificado	0	0	0	0	0	0	0	0	0	0
Prurigo de besnier	0	0	0	0	0	0	0	0	1	0
Erupción cutánea generalizada debida a drogas y medicamentos	0	0	0	0	0	0	0	0	0	1
Psoriasis pustulosa generalizada	0	0	0	0	0	0	0	0	0	1
Otras vasculitis limitadas a la piel	0	0	0	0	0	0	0	0	0	0
Enfermedad renal crónica, no especificada	0	0	0	0	0	0	0	0	0	0
TOTAL	0	0	0	0	0	0	0	0	2	6

Dermatología 109 A

Diagnósticos de Egreso por Grupo de Edad y Sexo más frecuentes enero – marzo 2017

CAUSA	45 – 59		60 – 64		65 o +		Total Fem.	Total mas	Total general
	f	m	f	m	f	m			
Pénfigo vulgar	0	0	0	0	0	0	1	1	2
Dermatitis exfoliativa	0	0	0	1	0	0	0	2	2
Cromomicosis cutánea	0	1	0	0	0	0	0	1	1
Tumor maligno del pezón y areola mamaria	0	0	1	0	0	0	1	0	1
Hipergliceridemia pura	0	0	0	0	0	0	0	1	1
Otras infecciones locales especificadas de la piel y del tejido subcutáneo	1	0	0	0	0	0	1	0	1
Infección local de la piel y del tejido subcutáneo, no especificada	0	0	0	0	0	0	0	1	1
Pénfigo, no especificado	0	0	0	0	1	0	1	0	1
Prurigo de besnier	0	0	0	0	0	0	1	0	1
Erupción cutánea generalizada debida a drogas y medicamentos	0	0	0	0	0	0	0	1	1
Psoriasis pustulosa generalizada	0	0	0	0	0	0	0	1	1
Otras vasculitis limitadas a la piel	0	1	0	0	0	0	0	1	1
Enfermedad renal crónica, no especificada	0	0	0	0	0	1	0	1	1
TOTAL	1	2	1	1	1	1	5	10	15

Dermatología 109 A

Principales causas de Defunción enero – marzo 2017

Código	Causa	Femenino	Masculino	Total
	Total	0	0	0

Dermatología 109 A

Principales causas de Defunción por Grupo de Edad y Sexo enero – marzo 2017

CAUSA	< 1		1 - 4		5 - 14		15 - 24		25 - 44	
	f	m	f	m	f	m	f	m	f	m
TOTAL	0	0	0	0	0	0	0	0	0	0

CAUSA	45 - 59		60 - 64		65 o +		Total Fem.	Total mas	Total general
	f	m	f	m	f	m			
TOTAL	0	0	0	0	0	0	0	0	0

Dermatología 109 A

Principales Cirugías y Procedimientos enero – marzo 2017

Código	CAUSA	Femenino	Masculino	Total
99.82	Terapia de luz ultravioleta	1,035	738	1,773
863X	Otra extirpación local o destrucción de lesión o tejido de piel y tejido subcutáneo	247	149	396
86.11	Biopsia de piel y tejido subcutáneo	119	88	207
86.24	Quimioterapia de piel	12	6	18
00.C3	Crioterapia	6	1	7
25.02	Biopsia abierta de la lengua	5	2	7
27.24	Biopsia de boca, estructura no especificada	4	1	5
86.25	Abrasión dérmica	2	2	4
97.38	Retirada de suturas de cabeza y cuello (retirada de puntos)	2	1	3
86.86	Onicoplastia	2	1	3
86.99	Otra operación sobre la piel y tejido subcutáneo	1	2	3
86.23	Extracción de una, lecho de una o pliegue de una	1	1	2
27.23	Biopsia de labio	1	0	1
86.75	Revisión de injerto o colgajo	0	1	1
99.83	Otra fototerapia	1	0	1
00.F9	Curación de herida	1	0	1
99.92	Otra acupuntura	0	1	1
	Total	1,439	994	2,433

Dermatología 109 A

Principales Cirugías y Procedimientos por grupo de Edad y Sexo enero – marzo 2017

CAUSA	< 1		1 - 4		5 - 14		15 - 24		25 - 44	
	f	m	f	m	f	m	f	m	f	m
Terapia de luz ultravioleta	0	0	2	2	27	54	98	39	245	235
Otra extirpación local o destrucción de lesión o tejido de piel y tejido subcutáneo	0	1	0	1	2	1	16	23	53	29
Biopsia de piel y tejido subcutáneo	0	0	0	0	1	1	19	10	40	29
Quimioterapia de piel	0	0	0	0	0	0	3	4	7	1
Crioterapia	0	0	0	0	0	0	0	0	3	0
Biopsia abierta de la lengua	0	0	0	0	0	1	0	1	2	0
Biopsia de boca, estructura no especificada	0	0	0	0	1	0	0	1	0	0
Abrasión dérmica	0	0	0	0	0	0	0	1	2	1
Retirada de suturas de cabeza y cuello (retirada de puntos)	0	0	0	0	1	0	0	1	0	0
Onicoplastia	0	0	0	0	0	0	0	0	1	1
Otra operación sobre la piel y tejido subcutáneo	0	0	0	0	0	0	0	0	0	0
Extracción de una, lecho de una o pliegue de una	0	0	0	0	0	0	0	0	0	1
Biopsia de labio	0	0	0	0	1	0	0	0	0	0
Revisión de injerto o colgajo	0	0	0	0	0	0	0	0	0	1
Otra fototerapia	0	0	0	0	0	0	0	0	0	0
Curación de herida	0	0	0	0	0	0	0	0	0	0
Otra acupuntura	0	0	0	0	0	0	0	0	0	0
TOTAL	0	1	2	3	33	57	136	80	353	298

Dermatología 109 A


Principales Cirugías y Procedimientos por grupo de Edad y Sexo enero – marzo 2017

CAUSA	45 – 59		60 - 64		65 o +		Total Fem.	Total mas	Total general
	f	m	f	m	f	m			
Terapia de luz ultravioleta	399	262	115	54	149	92	1,035	738	1,773
Otra extirpación local o destrucción de lesión o tejido de piel y tejido subcutáneo	61	31	29	6	86	57	247	149	396
Biopsia de piel y tejido subcutáneo	26	18	6	8	27	22	119	88	207
Quimiocirugía de piel	1	0	1	0	0	1	12	6	18
Crioterapia	3	1	0	0	0	0	6	1	7
Biopsia abierta de la lengua	2	0	0	0	1	0	5	2	7
Biopsia de boca, estructura no especificada	3	0	0	0	0	0	4	1	5
Abrasión dérmica	0	0	0	0	0	0	2	2	4
Retirada de suturas de cabeza y cuello (retirada de puntos)	1	0	0	0	0	0	2	1	3
Onicoplastia	0	0	0	0	1	0	2	1	3
Otra operación sobre la piel y tejido subcutáneo	1	0	0	1	0	1	1	2	3
Extracción de una, lecho de una o pliegue de una	1	0	0	0	0	0	1	1	2
Biopsia de labio	0	0	0	0	0	0	1	0	1
Revisión de injerto o colgajo	0	0	0	0	0	0	0	1	1
Otra fototerapia	1	0	0	0	0	0	1	0	1
Curación de herida	0	0	0	0	1	0	1	0	1
Otra acupuntura	0	0	0	0	0	1	0	1	1
TOTAL	499	312	151	69	265	174	1,439	994	2,433

PORCENTAJE DE OCUPACIÓN



PROMEDIO DÍAS ESTANCIA




DERMATOLOGÍA

109 A

INDICE DE ROTACION



INTERVALO DE SUSTITUCION



DERMATOLOGÍA

109 A

Dermatología 109 A

Recursos Humanos

Categoría	Turno					Total
	Completo	Matutino	Vespertino	Nocturno	Sab, dom y fest	
Rama médica						
Cirujano dentista “B”	0	1	0	0	0	1
Médico especialista “A”	0	0	1	0	0	1
Médico especialista “B”	0	3	0	0	0	3
Médico especialista “C”	0	10	0	0	0	10
Rama de enfermería						
Auxiliar de enfermería “A”	0	1	0	0	0	1
Auxiliar de enfermería “B”	0	1	0	0	0	1
Enfermera general titulada “A”	0	2	2	1	0	5
Enfermera general titulada “B”	0	0	1	0	0	1
Jefe de enfermeras “C”	0	1	0	0	0	1
Enfermera especialista “A”	0	1	0	0	0	1
Enfermera especialista “C”	0	0	1	0	0	1
Rama paramédica						
Camillero	0	1	0	0	0	1
Afanadora	0	4	1	0	0	5
Lavandera en hospital	0	0	0	0	2	2
Operador de calderas en hospital	0	1	0	0	0	1
Químico “A”	0	1	1	0	0	2
Rama de investigación						
Investigador de ciencias médicas “D”	0	1	0	0	0	1
Rama afín administrativa						
Apoyo administrativo en salud A 4	0	4	0	0	0	4
Apoyo administrativo en salud A 7	0	1	0	0	0	1
Soporte administrativo “C”	1	0	0	0	0	1
Total	1	33	7	1	2	44

Geriatría 110 B

Comparativo de Productividad enero – marzo 2016 / 2017

Actividad	2016				2017			
	Programado	Realizado	% de Avance	Calificación	Programado	Realizado	% de avance	Calificación
Consultas de primera vez	289	233	80.62	V	264	241	91.29	A
Consultas subsecuentes	651	623	95.70	A	621	957	154.11	V
Interconsultas		56				60		
Total	940	912	97.02	V	885	1,258	142.15	V
Ingresos		161				198		
Egresos	208	168	80.77	R	190	194	102.11	V
Días paciente	971	1,012	104.22	V	895	1,089	121.68	V
Días cama	1,092	1,092	100.00	V	1,080	1,152	106.67	V
Porcentaje de ocupación	88.92	92.67	104.22	V	82.87	94.53	114.07	V

Geriatría 110 B

Comparativo de Acciones Realizadas enero – marzo 2016 / 2017

Acciones	2016			2017		
	Hospitalizado	Ambulatorio	Total	Hospitalizado	Ambulatorio	Total
Signos vitales	200	91	291	187	82	269
Marcha y balance	133	113	246	189	160	349
Terapia respiratoria	110	23	133	126	59	185
Equilibrio	118	89	207	163	132	295
Pacientes periféricos	0	0	0	0	0	0
Fuerza	167	99	266	176	122	298
Terapia ocupacional	186	87	273	172	108	280
Aparatos ortesicos	31	12	43	109	74	183
Higiene	197	34	231	193	75	268
Estimulación psicomotriz	192	98	290	167	133	300
Coordinación	163	113	276	181	152	333
Ejercicios de Memoria	141	119	260	150	152	302
Lectura de voz alta	68	75	143	29	62	91
Reminiscencias	136	110	246	157	165	322
Orientación	160	96	256	200	136	336
Terapia de Lenguaje	0	0	0	0	0	0
Alimentación Asistida	193	37	230	196	71	267
Cuidados Personales	172	92	264	187	115	302
Capacitación Familiar	156	30	186	180	46	226

Geriatría 110 B

Comparativo de Acciones Realizadas enero – marzo 2016 / 2017

Acciones	2016			2017		
	Hospitalizado	Ambulatorio	Total	Hospitalizado	Ambulatorio	Total
Orientación Familiar	148	96	244	88	71	159
Glicemia capilar	197	50	247	190	11	201
Terapia respiratoria cuidador	0	0	0	0	0	0
Atención	186	127	313	183	162	345
Entrevista y aplicación de escalas	62	73	135	9	72	81
Apoyo afectivo	191	130	321	70	76	146
Notas expedientes	23	56	79	3	43	46
Apertura de expedientes	44	29	73	16	14	30
Interconsultas a sala de día	2	0	2	35	0	35
Calculo	67	66	133	14	39	53
Total	3,443	1,945	5,388	3,370	2,332	5,702

Geriatría 110 B

20 Principales Motivos de Consulta enero – marzo 2017

Código	Causa	Femenino	Masculino	Total	%
I10X	Hipertensión esencial (primaria)	316	99	415	32.99
F013	Demencia vascular mixta, cortical y subcortical	47	15	62	4.93
E038	Otros hipotiroidismos especificados	40	5	45	3.58
F412	Trastorno mixto de ansiedad y depresión	37	7	44	3.50
I500	Insuficiencia cardiaca congestiva	21	18	39	3.10
E115	Diabetes mellitus no insulino dependiente, con complicaciones circulatorias periféricas	19	7	26	2.07
F012	Demencia vascular subcortical	21	5	26	2.07
E113	Diabetes mellitus no insulino dependiente, con complicaciones oftálmicas	14	11	25	1.99
E117	Diabetes mellitus no insulino dependiente, con complicaciones múltiples	19	6	25	1.99
E108	Diabetes mellitus insulino dependiente, con complicaciones no especificadas	18	6	24	1.91
E133	Otras diabetes mellitus especificadas, con complicaciones oftálmicas	14	5	19	1.51
I110	Enfermedad cardiaca hipertensiva con insuficiencia cardiaca (congestiva)	11	8	19	1.51
E119	Diabetes mellitus no insulino dependiente, sin mención de complicación	12	2	14	1.11
G20X	Enfermedad de Parkinson	7	6	13	1.03
J449	Enfermedad pulmonar obstructiva crónica, no especificada	10	3	13	1.03
F011	Demencia vascular por infartos múltiples	7	5	12	0.95
E116	Diabetes mellitus no insulino dependiente, con otras complicaciones especificadas	8	3	11	0.87
F03X	Demencia, no especificada	8	3	11	0.87
N390	Infección de vías urinarias, sitio no especificado	7	4	11	0.87
N40X	Hiperplasia de la próstata	0	11	11	0.87
	Otros	257	136	393	31.24
	Total	893	365	1,258	100.00

Patologías determinadas conforme al 99.94% de los diagnósticos capturados

Geriatría 110 B

20 Principales Motivos de Consulta por grupo de Edad y Sexo enero – marzo 2017

CAUSA	< 1		1 - 4		5 - 14		15 - 24		25 - 44	
	f	m	f	m	f	m	f	m	f	m
Hipertensión esencial (primaria)	0	0	0	0	0	0	0	0	0	0
Demencia vascular mixta, cortical y subcortical	0	0	0	0	0	0	0	0	0	0
Otros hipotiroidismos especificados	0	0	0	0	0	0	0	0	0	0
Trastorno mixto de ansiedad y depresión	0	0	0	0	0	0	0	0	0	0
Insuficiencia cardiaca congestiva	0	0	0	0	0	0	0	0	0	0
Diabetes mellitus no insulino dependiente, con complicaciones circulatorias periféricas	0	0	0	0	0	0	0	0	0	0
Demencia vascular subcortical	0	0	0	0	0	0	0	0	0	0
Diabetes mellitus no insulino dependiente, con complicaciones oftálmicas	0	0	0	0	0	0	0	0	0	0
Diabetes mellitus no insulino dependiente, con complicaciones múltiples	0	0	0	0	0	0	0	0	0	0
Diabetes mellitus insulino dependiente, con complicaciones no especificadas	0	0	0	0	0	0	0	0	0	0
Otras diabetes mellitus especificadas, con complicaciones oftálmicas	0	0	0	0	0	0	0	0	0	0
Enfermedad cardiaca hipertensiva con insuficiencia cardiaca (congestiva)	0	0	0	0	0	0	0	0	0	0
Diabetes mellitus no insulino dependiente, sin mención de complicación	0	0	0	0	0	0	0	0	0	0
Enfermedad de Parkinson	0	0	0	0	0	0	0	0	0	0
Enfermedad pulmonar obstructiva crónica, no especificada	0	0	0	0	0	0	0	0	0	0
Demencia vascular por infartos múltiples	0	0	0	0	0	0	0	0	0	0
Diabetes mellitus no insulino dependiente, con otras complicaciones especificadas	0	0	0	0	0	0	0	0	0	0
Demencia, no especificada	0	0	0	0	0	0	0	0	0	0
Infección de vías urinarias, sitio no especificado	0	0	0	0	0	0	0	0	0	0
Hiperplasia de la próstata	0	0	0	0	0	0	0	0	0	0
Otros	0	0	0	0	0	0	0	0	0	0
TOTAL	0	0	0	0	0	0	0	0	0	0

Geriatría 110 B

20 Principales Motivos de Consulta por grupo de Edad y Sexo enero – marzo 2017

CAUSA	45 – 59		60 – 64		65 o +		Total Fem.	Total mas	Total general
	f	m	f	m	f	m			
Hipertensión esencial (primaria)	1	0	0	0	315	99	316	99	415
Demencia vascular mixta, cortical y subcortical	0	0	0	1	47	14	47	15	62
Otros hipotiroidismos especificados	0	0	0	0	40	5	40	5	45
Trastorno mixto de ansiedad y depresión	0	0	1	0	36	7	37	7	44
Insuficiencia cardiaca congestiva	0	0	0	0	21	18	21	18	39
Diabetes mellitus no insulino dependiente, con complicaciones circulatorias periféricas	1	0	0	1	18	6	19	7	26
Demencia vascular subcortical	0	0	0	0	21	5	21	5	26
Diabetes mellitus no insulino dependiente, con complicaciones oftálmicas	0	0	0	0	14	11	14	11	25
Diabetes mellitus no insulino dependiente, con complicaciones múltiples	0	0	0	0	19	6	19	6	25
Diabetes mellitus insulino dependiente, con complicaciones no especificadas	0	0	0	0	18	6	18	6	24
Otras diabetes mellitus especificadas, con complicaciones oftálmicas	0	0	0	0	14	5	14	5	19
Enfermedad cardiaca hipertensiva con insuficiencia cardiaca (congestiva)	0	0	0	0	11	8	11	8	19
Diabetes mellitus no insulino dependiente, sin mención de complicación	0	0	0	0	12	2	12	2	14
Enfermedad de Parkinson	0	0	0	0	7	6	7	6	13
Enfermedad pulmonar obstructiva crónica, no especificada	0	0	0	0	10	3	10	3	13
Demencia vascular por infartos múltiples	0	0	0	0	7	5	7	5	12
Diabetes mellitus no insulino dependiente, con otras complicaciones especificadas	0	0	0	0	8	3	8	3	11
Demencia , no especificada	1	0	0	0	7	3	8	3	11
Infección de vías urinarias, sitio no especificado	0	0	0	0	7	4	7	4	11
Hiperplasia de la próstata	0	0	0	0	0	11	0	11	11
Otros	2	0	2	1	253	135	257	136	393
TOTAL	5	0	3	3	885	362	893	365	1,258

Geriatría 110 B

20 Diagnósticos de Egreso más frecuentes enero – marzo 2017

Código	Causa	Femenino	Masculino	Total
N390	Infección de vías urinarias, sitio no especificado	12	7	19
I500	Insuficiencia cardiaca congestiva	5	5	10
J158	Otras neumonías bacterianas	8	1	9
N185	Enfermedad renal crónica, etapa 5	4	5	9
J159	Neumonía bacteriana, no especificada	6	2	8
I610	Hemorragia intracerebral en hemisferio, subcortical	5	1	6
I633	Infarto cerebral debido a trombosis de arterias cerebrales	4	1	5
I635	Infarto cerebral debido a oclusión o estenosis no especificada de arterias cerebrales	3	2	5
A410	Sepsis debida a staphylococcus aureus	4	0	4
A419	Sepsis, no especificada	2	2	4
E100	Diabetes mellitus insulino dependiente, con coma	1	3	4
I639	Infarto cerebral, no especificado	2	2	4
J150	Neumonía debida a klebsiella pneumoniae	2	2	4
D500	Anemia por deficiencia de hierro secundaria a perdida de sangre (crónica)	2	1	3
I10X	Hipertensión esencial (primaria)	2	1	3
I509	Insuficiencia cardiaca, no especificada	2	1	3
J120	Neumonía debida a adenovirus	3	0	3
K922	Hemorragia gastrointestinal, no especificada	2	1	3
N181	Enfermedad renal crónica, etapa 1	1	2	3
N189	Enfermedad renal crónica, no especificada	2	1	3
	Otros	48	34	82
	Total	120	74	194

Geriatría 110 B

20 Diagnósticos de Egreso por Grupo de Edad y Sexo más frecuentes enero – marzo 2017

CAUSA	< 1		1 - 4		5 - 14		15 - 24		25 - 44	
	f	m	f	m	f	m	f	m	f	m
Infección de vías urinarias, sitio no especificado	0	0	0	0	0	0	0	0	0	0
Insuficiencia cardiaca congestiva	0	0	0	0	0	0	0	0	0	0
Otras neumonías bacterianas	0	0	0	0	0	0	0	0	0	0
Enfermedad renal crónica, etapa 5	0	0	0	0	0	0	0	0	0	0
Neumonía bacteriana, no especificada	0	0	0	0	0	0	0	0	0	0
Hemorragia intracerebral en hemisferio, subcortical	0	0	0	0	0	0	0	0	0	0
Infarto cerebral debido a trombosis de arterias cerebrales	0	0	0	0	0	0	0	0	0	0
Infarto cerebral debido a oclusión o estenosis no especificada de arterias cerebrales	0	0	0	0	0	0	0	0	0	0
Sepsis debida a staphylococcus aureus	0	0	0	0	0	0	0	0	0	0
Sepsis, no especificada	0	0	0	0	0	0	0	0	0	0
Diabetes mellitus insulino dependiente, con coma	0	0	0	0	0	0	0	0	0	0
Infarto cerebral, no especificado	0	0	0	0	0	0	0	0	0	0
Neumonía debida a klebsiella pneumoniae	0	0	0	0	0	0	0	0	0	0
Anemia por deficiencia de hierro secundaria a perdida de sangre (crónica)	0	0	0	0	0	0	0	0	0	0
Hipertensión esencial (primaria)	0	0	0	0	0	0	0	0	0	0
Insuficiencia cardiaca, no especificada	0	0	0	0	0	0	0	0	0	0
Neumonía debida a adenovirus	0	0	0	0	0	0	0	0	0	0
Hemorragia gastrointestinal, no especificada	0	0	0	0	0	0	0	0	0	0
Enfermedad renal crónica, etapa 1	0	0	0	0	0	0	0	0	0	1
Enfermedad renal crónica, no especificada	0	0	0	0	0	0	0	0	0	0
Otros	0	0	0	0	0	0	0	0	0	3
TOTAL	0	0	0	0	0	0	0	0	0	4

Geriatría 110 B

20 Diagnósticos de Egreso por Grupo de Edad y Sexo más frecuentes enero – marzo 2017

CAUSA	45 – 59		60 – 64		65 o +		Total Fem.	Total mas	Total general
	f	m	f	m	f	m			
Infección de vías urinarias, sitio no especificado	0	0	0	0	12	7	12	7	19
Insuficiencia cardiaca congestiva	0	1	0	0	5	4	5	5	10
Otras neumonías bacterianas	0	0	0	0	8	1	8	1	9
Enfermedad renal crónica, etapa 5	1	1	0	0	3	4	4	5	9
Neumonía bacteriana, no especificada	0	0	0	0	6	2	6	2	8
Hemorragia intracerebral en hemisferio, subcortical	0	0	0	0	5	1	5	1	6
Infarto cerebral debido a trombosis de arterias cerebrales	0	0	1	0	3	1	4	1	5
Infarto cerebral debido a oclusión o estenosis no especificada de arterias cerebrales	0	0	0	0	3	2	3	2	5
Sepsis debida a staphylococcus aureus	0	0	0	0	4	0	4	0	4
Sepsis, no especificada	0	0	0	0	2	2	2	2	4
Diabetes mellitus insulino dependiente, con coma	0	0	0	0	1	3	1	3	4
Infarto cerebral, no especificado	0	0	0	0	2	2	2	2	4
Neumonía debida a klebsiella pneumoniae	0	0	0	0	2	2	2	2	4
Anemia por deficiencia de hierro secundaria a perdida de sangre (crónica)	0	0	0	0	2	1	2	1	3
Hipertensión esencial (primaria)	1	0	0	0	1	1	2	1	3
Insuficiencia cardiaca, no especificada	0	0	0	0	2	1	2	1	3
Neumonía debida a adenovirus	0	0	0	0	3	0	3	0	3
Hemorragia gastrointestinal, no especificada	0	0	0	0	2	1	2	1	3
Enfermedad renal crónica, etapa 1	0	0	0	0	1	1	1	2	3
Enfermedad renal crónica, no especificada	0	0	0	0	2	1	2	1	3
Otros	1	1	0	0	47	30	48	34	82
TOTAL	3	3	1	0	116	67	120	74	194

Geriatría 110 B

Principales Causas de Defunción enero – marzo 2017

Código	Causa	Femenino	Masculino	Total
A410	Sepsis debida a staphylococcus aureus	4	0	4
A419	Sepsis, no especificada	2	1	2
J159	Neumonía bacteriana, no especificada	2	0	2
N390	Infección de vías urinarias, sitio no especificado	2	2	2
I1210	Infarto transmural agudo del miocardio de la pared anterior	1	0	1
I219	Infarto agudo del miocardio, sin otra especificación	1	0	1
I260	Embolia pulmonar con mención de corazón pulmonar agudo	1	0	1
I500	Insuficiencia cardiaca congestiva	1	0	1
I509	Insuficiencia cardiaca, no especificada	1	0	1
I616	Hemorragia intraencefalica de localizaciones múltiples	1	1	1
I630	Infarto cerebral debido a trombosis de arterias precerebrales	1	1	1
I635	Infarto cerebral debido a oclusión o estenosis no especificada de arterias cerebrales	1	0	1
I639	Infarto cerebral, no especificado	1	0	1
I678	Otras enfermedades cerebrovasculares especificadas	1	1	1
I679	Enfermedad cerebrovascular, no especificada	1	0	1
R570	Choque cardiogénico	1	0	1
R571	Choque hipovolémico	1	0	1
R650	Síndrome de respuesta inflamatoria sistémica de origen infeccioso, sin falla orgánica	1	0	1
	Total	24	6	24

Geriatría 110 B

Principales causas de Defunción por Grupo de Edad y Sexo enero – marzo 2017

CAUSA	< 1		1 - 4		5 - 14		15 - 24		25 - 44	
	f	m	f	m	f	m	f	m	f	m
Sepsis debida a staphylococcus aureus	0	0	0	0	0	0	0	0	0	0
Sepsis, no especificada	0	0	0	0	0	0	0	0	0	0
Neumonía bacteriana, no especificada	0	0	0	0	0	0	0	0	0	0
Infección de vías urinarias, sitio no especificado	0	0	0	0	0	0	0	0	0	0
Infarto transmural agudo del miocardio de la pared anterior	0	0	0	0	0	0	0	0	0	0
Infarto agudo del miocardio, sin otra especificación	0	0	0	0	0	0	0	0	0	0
Embolia pulmonar con mención de corazón pulmonar agudo	0	0	0	0	0	0	0	0	0	0
Insuficiencia cardiaca congestiva	0	0	0	0	0	0	0	0	0	0
Insuficiencia cardiaca, no especificada	0	0	0	0	0	0	0	0	0	0
Hemorragia intraencefalica de localizaciones múltiples	0	0	0	0	0	0	0	0	0	0
Infarto cerebral debido a trombosis de arterias precerebrales	0	0	0	0	0	0	0	0	0	0
Infarto cerebral debido a oclusión o estenosis no especificada de arterias cerebrales	0	0	0	0	0	0	0	0	0	0
Infarto cerebral, no especificado	0	0	0	0	0	0	0	0	0	0
Otras enfermedades cerebrovasculares especificadas	0	0	0	0	0	0	0	0	0	0
Enfermedad cerebrovascular, no especificada	0	0	0	0	0	0	0	0	0	0
Choque cardiogénico	0	0	0	0	0	0	0	0	0	0
Choque hipovolémico	0	0	0	0	0	0	0	0	0	0
Síndrome de respuesta inflamatoria sistémica de origen infeccioso, sin falla orgánica	0	0	0	0	0	0	0	0	0	0
TOTAL	0	0	0	0	0	0	0	0	0	0

Geriatría 110 B

Principales causas de Defunción por Grupo de Edad y Sexo enero – marzo 2017

CAUSA	45 – 59		60 - 64		65 o +		Total Fem.	Total mas	Total general
	f	m	f	m	f	m			
Sepsis debida a staphylococcus aureus	0	0	0	0	4	0	4	0	4
Sepsis, no especificada	0	0	0	0	1	1	2	1	2
Neumonía bacteriana, no especificada	0	0	0	0	2	0	2	0	2
Infección de vías urinarias, sitio no especificado	0	0	0	0	0	2	2	2	2
Infarto transmural agudo del miocardio de la pared anterior	0	0	0	0	1	0	1	0	1
Infarto agudo del miocardio, sin otra especificación	0	0	0	0	1	0	1	0	1
Embolia pulmonar con mención de corazón pulmonar agudo	0	0	0	0	1	0	1	0	1
Insuficiencia cardiaca congestiva	0	0	0	0	1	0	1	0	1
Insuficiencia cardiaca, no especificada	0	0	0	0	1	0	1	0	1
Hemorragia intraencefalica de localizaciones múltiples	0	0	0	0	0	1	1	1	1
Infarto cerebral debido a trombosis de arterias precerebrales	0	0	0	0	0	1	1	1	1
Infarto cerebral debido a oclusión o estenosis no especificada de arterias cerebrales	0	0	0	0	1	0	1	0	1
Infarto cerebral, no especificado	0	0	0	0	1	0	1	0	1
Otras enfermedades cerebrovasculares especificadas	0	0	0	0	0	1	1	1	1
Enfermedad cerebrovascular, no especificada	0	0	0	0	1	0	1	0	1
Choque cardiogénico	0	0	0	0	1	0	1	0	1
Choque hipovolémico	0	0	0	0	1	0	1	0	1
Síndrome de respuesta inflamatoria sistémica de origen infeccioso, sin falla orgánica	0	0	0	0	1	0	1	0	1
TOTAL	0	0	0	0	18	6	24	6	24

PORCENTAJE DE OCUPACIÓN



PROMEDIO DÍAS ESTANCIA



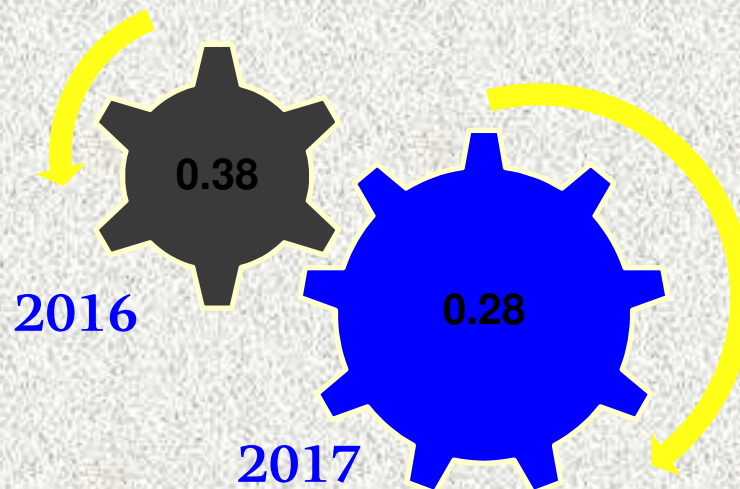
GERIATRÍA

110 B

INDICE DE ROTACION



INTERVALO DE SUSTITUCION



GERIATRÍA

110 B

Geriatría 110 B

Recursos Humanos

Categoría	Turno					Total
	Completo	Matutino	Vespertino	Nocturno	Sab, dom y fest	
Rama médica						
Jefe de servicios	0	1	0	0	0	1
Médico especialista "A"	0	2	1	0	0	3
Médico especialista "B"	0	0	1	0	0	1
Médico especialista "C"	0	4	0	0	0	4
Rama paramédica						
Afanadora	0	1	1	1	0	3
Camillero	0	0	1	0	1	2
Rama afín administrativa						
Apoyo administrativo en salud A 2	0	1	0	0	0	1
Apoyo administrativo en salud A 3	0	1	0	0	0	1
Apoyo administrativo en salud A 6	0	1	0	0	0	1
Total	0	11	4	1	1	17

Fuente: dirección de recursos humanos

Edificio Hemato - Oncología 111

Comparativo de Productividad enero – marzo / 2016 - 2017

Actividad	2016				2017			
	Programado	Realizado	% de Avance	Calificación	Programado	Realizado	% de avance	Calificación
Consultas de primera vez	2,654	2,486	93.67	A	2,729	4,241	155.40	V
Consultas subsecuentes	12,999	13,270	102.08	V	14,281	20,898	146.33	V
Interconsultas		27				242		
Total	15,653	15,783	100.83	V	17,010	25,381	149.21	V
Ingresos		1,419				1,444		
Egresos	1,242	1,412	113.69	V	1,299	1,394	107.31	V
Intervenciones quirúrgicas	304	609	200.33	V	244	795	325.82	V
Procedimientos no Quirúrgicos		4,071				4,039		
Días paciente	8,727	9,173	105.11	V	8,313	10,036	120.73	V
Días cama	10,374	10,362	99.88	V	10,260	11,136	108.54	V
Porcentaje de ocupación	84.12	88.53	105.24	V	81.02	90.12	111.23	V

Oncología 111 A

Comparativo de Productividad enero – marzo / 2016 - 2017

Actividad	2016				2017			
	Programado	Realizado	% de Avance	Calificación	Programado	Realizado	% de avance	Calificación
Consultas de primera vez	2,279	2,131	93.51	A	2,325	3,784	162.75	V
Consultas subsecuentes	11,082	12,037	108.62	V	12,382	18,840	152.16	V
Interconsultas		27				117		
Total	13,361	14,195	106.24	V	14,707	22,741	154.63	V
Ingresos		972				997		
Egresos	953	970	101.78	V	951	961	101.05	V
Intervenciones quirúrgicas	304	609	200.33	V	244	795	325.82	V
Procedimientos no Quirúrgicos		4,071				4,039		
Días paciente	4,458	4,283	96.07	A	4,281	4,913	114.76	V
Días cama	5,369	5,357	99.78	V	5,310	5,856	110.28	V
Porcentaje de ocupación	83.03	79.95	96.29	A	80.62	83.90	104.07	V

Oncología 111 A

20 Principales Motivos de Consulta enero – marzo 2017

Código	Causa	Femenino	Masculino	Total	%
C509	Tumor maligno de la mama, parte no especificada	2,918	49	2,967	13.05
N72X	Enfermedad inflamatoria del cuello uterino	1,688	0	1,688	7.42
C539	Tumor maligno del cuello del útero, sin otra especificación	963	0	963	4.23
C56X	Tumor maligno del ovario	920	0	920	4.05
C73X	Tumor maligno de la glándula tiroides	524	139	663	2.92
C541	Tumor maligno del endometrio	650	0	650	2.86
C531	Tumor maligno del exocervix	647	0	647	2.85
C501	Tumor maligno de la porción central de la mama	554	21	575	2.53
C504	Tumor maligno del cuadrante superior externo de la mama	560	12	572	2.52
C61X	Tumor maligno de la próstata	0	531	531	2.33
C502	Tumor maligno del cuadrante superior interno de la mama	376	11	387	1.70
C629	Tumor maligno del testículo, no especificado	0	383	383	1.68
K021	Caries de la dentina	304	72	376	1.65
D24X	Tumor benigno de la mama	319	8	327	1.44
N870	Displasia cervical leve	322	0	322	1.42
C189	Tumor maligno del colon, parte no especificada	156	148	304	1.34
Z970	Presencia de ojo artificial	94	202	296	1.30
C530	Tumor maligno del endocervix	241	0	241	1.06
N888	Otros trastornos no inflamatorios especificados del cuello del útero	225	0	225	0.99
C503	Tumor maligno del cuadrante inferior interno de la mama	222	2	224	0.99
	Otros	6,174	3,306	9,480	41.69
	Total	17,857	4,884	22,741	100.00

Patologías determinadas conforme al 100.00% de los diagnósticos capturados

Oncología 111 A

20 Principales Motivos de Consulta por grupo de Edad y Sexo enero – marzo 2017

CAUSA	< 1		1 - 4		5 - 14		15 - 24		25 - 44	
	f	m	f	m	f	m	f	m	f	m
Tumor maligno de la mama, parte no especificada	0	0	0	0	0	1	23	5	622	12
Enfermedad inflamatoria del cuello uterino	0	0	0	0	0	0	85	0	678	0
Tumor maligno del cuello del útero, sin otra especificación	0	0	0	0	0	0	4	0	250	0
Tumor maligno del ovario	0	0	0	0	0	0	56	0	258	0
Tumor maligno de la glándula tiroides	0	0	0	0	0	0	18	6	159	26
Tumor maligno del endometrio	0	0	0	0	0	0	2	0	108	0
Tumor maligno del exocervix	0	0	0	0	0	0	1	0	190	0
Tumor maligno de la porción central de la mama	0	0	0	0	1	2	5	1	114	9
Tumor maligno del cuadrante superior externo de la mama	0	0	0	0	0	0	7	2	130	5
Tumor maligno de la próstata	0	0	0	0	0	1	0	1	0	5
Tumor maligno del cuadrante superior interno de la mama	0	0	0	0	0	1	2	0	82	0
Tumor maligno del testículo, no especificado	0	0	0	0	0	0	0	72	0	279
Caries de la dentina	0	0	0	0	0	0	13	2	53	12
Tumor benigno de la mama	0	0	0	0	1	0	21	0	116	3
Displasia cervical leve	0	0	0	0	0	0	64	0	170	0
Tumor maligno del colon, parte no especificada	0	0	0	0	0	0	0	1	41	25
Presencia de ojo artificial	0	2	7	8	13	44	13	35	24	61
Tumor maligno del endocervix	0	0	0	0	0	0	2	0	64	0
Otros trastornos no inflamatorios especificados del cuello del útero	0	0	0	0	0	0	2	0	19	0
Tumor maligno del cuadrante inferior interno de la mama	0	0	0	0	0	0	1	0	36	0
Otros	19	19	4	19	16	46	275	212	1,393	776
TOTAL	19	21	11	27	31	95	594	337	4,507	1,213

Oncología 111 A

20 Principales Motivos de Consulta por grupo de Edad y Sexo enero – marzo 2017

CAUSA	45 – 59		60 - 64		65 o +		Total Fem.	Total mas	Total general
	f	m	f	m	f	m			
Tumor maligno de la mama, parte no especificada	1,316	13	394	4	563	14	2,918	49	2,967
Enfermedad inflamatoria del cuello uterino	640	0	142	0	143	0	1,688	0	1,688
Tumor maligno del cuello del útero, sin otra especificación	431	0	106	0	172	0	963	0	963
Tumor maligno del ovario	378	0	93	0	135	0	920	0	920
Tumor maligno de la glándula tiroides	188	49	64	17	95	41	524	139	663
Tumor maligno del endometrio	291	0	97	0	152	0	650	0	650
Tumor maligno del exocervix	316	0	79	0	61	0	647	0	647
Tumor maligno de la porción central de la mama	259	5	78	0	97	4	554	21	575
Tumor maligno del cuadrante superior externo de la mama	247	2	64	1	112	2	560	12	572
Tumor maligno de la próstata	0	85	0	104	0	335	0	531	531
Tumor maligno del cuadrante superior interno de la mama	180	6	47	1	65	3	376	11	387
Tumor maligno del testículo, no especificado	0	25	0	2	0	5	0	383	383
Caries de la dentina	144	20	40	8	54	30	304	72	376
Tumor benigno de la mama	134	1	23	3	24	1	319	8	327
Displasia cervical leve	68	0	7	0	13	0	322	0	322
Tumor maligno del colon, parte no especificada	62	76	16	10	37	36	156	148	304
Presencia de ojo artificial	20	27	3	12	14	13	94	202	296
Tumor maligno del endocervix	111	0	27	0	37	0	241	0	241
Otros trastornos no inflamatorios especificados del cuello del útero	105	0	39	0	60	0	225	0	225
Tumor maligno del cuadrante inferior interno de la mama	110	1	24	1	51	0	222	2	224
Otros	2,257	941	759	376	1,451	917	6,174	3,306	9,480
TOTAL	7,257	1,251	2,102	539	3,336	1,401	17,857	4,884	22,741

Oncología 111 A

20 Diagnósticos de Egreso más frecuentes enero – marzo 2017

Código	Causa	Femenino	Masculino	Total
C56X	Tumor maligno del ovario	85	0	85
C73X	Tumor maligno de la glándula tiroides	34	6	40
C541	Tumor maligno del endometrio	39	0	39
C509	Tumor maligno de la mama, parte no especificada	38	0	38
C531	Tumor maligno del exocervix	36	0	36
C620	Tumor maligno del testículo no descendido	0	34	34
C500	Tumor maligno del pezón y areola mamaria	30	2	32
C621	Tumor maligno del testículo descendido	0	31	31
C539	Tumor maligno del cuello del útero, sin otra especificación	24	0	24
C169	Tumor maligno del estomago, parte no especificada	11	10	21
C530	Tumor maligno del endocervix	20	0	20
C504	Tumor maligno del cuadrante superior externo de la mama	18	0	18
C629	Tumor maligno del testículo, no especificado	0	16	16
C160	Tumor maligno del cardias	3	11	14
C180	Tumor maligno del ciego	6	8	14
C189	Tumor maligno del colon, parte no especificada	4	10	14
C162	Tumor maligno del cuerpo del estomago	3	10	13
C490	Tumor maligno del tejido conjuntivo y tejido blando de la cabeza, cara y cuello	7	6	13
C540	Tumor maligno del istmo uterino	11	0	11
C20X	Tumor maligno del recto	5	5	10
	Otros	242	196	438
	Total	616	345	961

Oncología 111 A

20 Diagnósticos de Egreso por Grupo de Edad y Sexo más frecuentes enero – marzo 2017

CAUSA	< 1		1 - 4		5 - 14		15 - 24		25 - 44	
	f	m	f	m	f	m	f	m	f	m
Tumor maligno del ovario	0	0	0	0	0	0	11	0	22	0
Tumor maligno de la glándula tiroides	0	0	0	0	0	0	0	0	10	1
Tumor maligno del endometrio	0	0	0	0	0	0	0	0	3	0
Tumor maligno de la mama, parte no especificada	0	0	0	0	0	0	0	0	9	0
Tumor maligno del exocervix	0	0	0	0	0	0	1	0	12	0
Tumor maligno del testículo no descendido	0	0	0	0	0	0	0	8	0	26
Tumor maligno del pezón y areola mamaria	0	0	0	0	0	0	3	0	10	2
Tumor maligno del testículo descendido	0	0	0	0	0	0	0	11	0	20
Tumor maligno del cuello del útero, sin otra especificación	0	0	0	0	0	0	0	0	10	0
Tumor maligno del estomago, parte no especificada	0	0	0	0	0	0	0	0	4	5
Tumor maligno del endocervix	0	0	0	0	0	0	0	0	10	0
Tumor maligno del cuadrante superior externo de la mama	0	0	0	0	0	0	0	0	5	0
Tumor maligno del testículo, no especificado	0	0	0	0	0	0	0	8	0	6
Tumor maligno del cardias	0	0	0	0	0	0	0	0	2	4
Tumor maligno del ciego	0	0	0	0	0	0	0	0	2	3
Tumor maligno del colon, parte no especificada	0	0	0	0	0	0	0	0	0	1
Tumor maligno del cuerpo del estomago	0	0	0	0	0	0	1	0	0	6
Tumor maligno del tejido conjuntivo y tejido blando de la cabeza, cara y cuello	0	0	0	0	0	0	3	1	1	2
Tumor maligno del istmo uterino	0	0	0	0	0	0	0	0	3	0
Tumor maligno del recto	0	0	0	0	0	0	0	1	1	1
Otros	0	0	0	0	0	0	9	16	65	54
TOTAL	0	0	0	0	0	0	28	45	169	131

Oncología 111 A

20 Diagnósticos de Egreso por Grupo de Edad y Sexo más frecuentes enero – marzo 2017

CAUSA	45 – 59		60 - 64		65 o +		Total Fem.	Total mas	Total general
	f	m	f	m	f	m			
Tumor maligno del ovario	38	0	4	0	10	0	85	0	85
Tumor maligno de la glándula tiroides	13	1	3	1	8	3	34	6	40
Tumor maligno del endometrio	27	0	4	0	5	0	39	0	39
Tumor maligno de la mama, parte no especificada	22	0	3	0	4	0	38	0	38
Tumor maligno del exocervix	13	0	8	0	2	0	36	0	36
Tumor maligno del testículo no descendido	0	0	0	0	0	0	0	34	34
Tumor maligno del pezón y areola mamaria	11	0	2	0	4	0	30	2	32
Tumor maligno del testículo descendido	0	0	0	0	0	0	0	31	31
Tumor maligno del cuello del útero, sin otra especificación	11	0	2	0	1	0	24	0	24
Tumor maligno del estomago, parte no especificada	5	2	0	0	2	3	11	10	21
Tumor maligno del endocervix	5	0	3	0	2	0	20	0	20
Tumor maligno del cuadrante superior externo de la mama	8	0	3	0	2	0	18	0	18
Tumor maligno del testículo, no especificado	0	1	0	1	0	0	0	16	16
Tumor maligno del cardias	0	6	0	0	1	1	3	11	14
Tumor maligno del ciego	3	0	1	2	0	3	6	8	14
Tumor maligno del colon, parte no especificada	1	5	2	0	1	4	4	10	14
Tumor maligno del cuerpo del estomago	1	1	1	0	0	3	3	10	13
Tumor maligno del tejido conjuntivo y tejido blando de la cabeza, cara y cuello	1	2	1	1	1	0	7	6	13
Tumor maligno del istmo uterino	3	0	1	0	4	0	11	0	11
Tumor maligno del recto	2	2	0	1	2	0	5	5	10
Otros	78	46	29	31	61	49	242	196	438
TOTAL	242	66	67	37	110	66	616	345	961

Oncología 111 A

Principales Causas de Defunción enero – marzo 2017

Código	Causa	Femenino	Masculino	Total
C56X	Tumor maligno del ovario	7	0	7
C180	Tumor maligno del ciego	2	0	2
C509	Tumor maligno de la mama, parte no especificada	2	0	2
C621	Tumor maligno del testículo descendido	0	2	2
A418	Otras sepsis especificadas	1	0	1
A419	Sepsis, no especificada	1	0	1
C029	Tumor maligno de la lengua, parte no especificada	0	1	1
C030	Tumor maligno de la encía superior	0	1	1
C150	Tumor maligno del esófago, porción cervical	1	0	1
C159	Tumor maligno del esófago, parte no especificada	0	1	1
C161	Tumor maligno del fundus gástrico	0	1	1
C162	Tumor maligno del cuerpo del estomago	0	1	1
C250	Tumor maligno de la cabeza del páncreas	0	1	1
C323	Tumor maligno del cartílago laríngeo	0	1	1
C442	Tumor maligno de la piel de la oreja y del conducto auditivo externo	1	0	1
C467	Sarcoma de Kaposi de otros sitios especificados	0	1	1
C469	Sarcoma de Kaposi de sitio no especificado	0	1	1
C501	Tumor maligno de la porción central de la mama	1	0	1
C531	Tumor maligno del exocervix	1	0	1
C539	Tumor maligno del cuello del útero, sin otra especificación	1	0	1
	Otros	10	6	16
	Total	28	17	45

Oncología 111 A

Principales Causas de Defunción por Grupo de Edad y Sexo enero – marzo 2017

CAUSA	< 1		1 - 4		5 - 14		15 - 24		25 - 44	
	f	m	f	m	f	m	f	m	f	m
Tumor maligno del ovario	0	0	0	0	0	0	0	0	0	0
Tumor maligno del ciego	0	0	0	0	0	0	0	0	1	0
Tumor maligno de la mama, parte no especificada	0	0	0	0	0	0	0	0	0	0
Tumor maligno del testículo descendido	0	0	0	0	0	0	0	1	0	1
Otras sepsis especificadas	0	0	0	0	0	0	0	0	0	0
Sepsis, no especificada	0	0	0	0	0	0	0	0	0	0
Tumor maligno de la lengua, parte no especificada	0	0	0	0	0	0	0	0	0	0
Tumor maligno de la encía superior	0	0	0	0	0	0	0	0	0	1
Tumor maligno del esófago, porción cervical	0	0	0	0	0	0	0	0	1	0
Tumor maligno del esófago, parte no especificada	0	0	0	0	0	0	0	0	0	0
Tumor maligno del fundus gástrico	0	0	0	0	0	0	0	0	0	1
Tumor maligno del cuerpo del estomago	0	0	0	0	0	0	0	0	0	0
Tumor maligno de la cabeza del páncreas	0	0	0	0	0	0	0	0	0	0
Tumor maligno del cartílago laríngeo	0	0	0	0	0	0	0	0	0	0
Tumor maligno de la piel de la oreja y del conducto auditivo externo	0	0	0	0	0	0	0	0	0	0
Sarcoma de Kaposi de otros sitios especificados	0	0	0	0	0	0	0	0	0	1
Sarcoma de Kaposi de sitio no especificado	0	0	0	0	0	0	0	0	0	1
Tumor maligno de la porción central de la mama	0	0	0	0	0	0	0	0	0	0
Tumor maligno del exocervix	0	0	0	0	0	0	0	0	0	0
Tumor maligno del cuello del útero, sin otra especificación	0	0	0	0	0	0	0	0	0	0
Otros	0	0	0	0	0	0	0	2	2	0
TOTAL	0	0	0	0	0	0	0	3	4	5

Oncología 111 A

Principales Causas de Defunción por Grupo de Edad y Sexo enero – marzo 2017

CAUSA	45 - 59		60 - 64		65 o +		Total Fem	Total mas	Total general
	f	m	f	m	f	m			
Tumor maligno del ovario	5	0	0	0	2	0	7	0	7
Tumor maligno del ciego	1	0	0	0	0	0	2	0	2
Tumor maligno de la mama, parte no especificada	1	0	1	0	0	0	2	0	2
Tumor maligno del testículo descendido	0	0	0	0	0	0	0	2	2
Otras sepsis especificadas	1	0	0	0	0	0	1	0	1
Sepsis, no especificada	0	0	0	0	1	0	1	0	1
Tumor maligno de la lengua, parte no especificada	0	0	0	1	0	0	0	1	1
Tumor maligno de la encía superior	0	0	0	0	0	0	0	1	1
Tumor maligno del esófago, porción cervical	0	0	0	0	0	0	1	0	1
Tumor maligno del esófago, parte no especificada	0	1	0	0	0	0	0	1	1
Tumor maligno del fundus gástrico	0	0	0	0	0	0	0	1	1
Tumor maligno del cuerpo del estomago	0	1	0	0	0	0	0	1	1
Tumor maligno de la cabeza del páncreas	0	1	0	0	0	0	0	1	1
Tumor maligno del cartílago laríngeo	0	0	0	0	0	1	0	1	1
Tumor maligno de la piel de la oreja y del conducto auditivo externo	0	0	0	0	1	0	1	0	1
Sarcoma de Kaposi de otros sitios especificados	0	0	0	0	0	0	0	1	1
Sarcoma de Kaposi de sitio no especificado	0	0	0	0	0	0	0	1	1
Tumor maligno de la porción central de la mama	0	0	1	0	0	0	1	0	1
Tumor maligno del exocervix	0	0	1	0	0	0	1	0	1
Tumor maligno del cuello del útero, sin otra especificación	1	0	0	0	0	0	1	0	1
Otros	5	2	1	2	2	0	10	6	16
TOTAL	14	5	4	3	6	1	28	17	45

Oncología 111 A

Principales Cirugías y Procedimientos enero – marzo 2017

Código	Causa	Femenino	Masculino	Total
70.21	Vaginoscopia	2,026	9	2,035
99.25	Inyección o infusión de sustancia quimioterapéutica contra cáncer	1,016	258	1,274
00.H6	Toma de muestra de Papanicolaou cervical	340	0	340
67.12	Otra biopsia cervical	233	0	233
92.27	Implantación o inserción de elementos radioactivos	209	0	209
67.32	Destrucción de lesión del cuello uterino por cauterización	92	0	92
86.11	Biopsia de piel y tejido subcutáneo	31	34	65
67.39	Otra excisión o destrucción de lesión o tejido del cuello uterino	53	3	56
89.01	Entrevista y evaluación, descritas como breves	44	1	45
863X	Otra extirpación local o destrucción de lesión o tejido de piel y tejido subcutáneo	26	12	38
54.11	Laparotomía exploradora	32	4	36
85.45	Mastectomía radical unilateral	33	0	33
85.21	Extirpación local de lesión de mama	27	0	27
69.59	Otro legrado por aspiración del útero	26	0	26
68.49	Otra histerectomía total abdominal y la no especificada	22	0	22
064X	Tiroidectomía total	20	1	21
40.41	Diseción radical de cuello, unilateral	17	4	21
06.39	Otra tiroidectomía parcial	17	3	20
26.31	Sialoadenectomía parcial	6	5	11
68.41	Histerectomía total abdominal laparoscópica	10	0	10
	Otros	156	64	220
	Total	4,436	398	4,834

Oncología 111 A

Principales Cirugías y Procedimientos por grupo de Edad y Sexo enero – marzo 2017

CAUSA	< 1		1 - 4		5 - 14		15 - 24		25 - 44	
	f	m	f	m	f	m	f	m	f	m
Vaginoscopia	0	0	0	0	0	0	128	3	806	4
Inyección o infusión de sustancia quimioterapéutica contra cáncer	0	0	0	0	0	0	32	45	239	67
Toma de muestra de Papanicolaou cervical	0	0	0	0	0	0	21	0	127	0
Otra biopsia cervical	0	0	0	0	0	0	30	0	111	0
Implantación o inserción de elementos radioactivos	0	0	0	0	0	0	0	0	71	0
Destrucción de lesión del cuello uterino por cauterización	0	0	0	0	0	0	20	0	51	0
Biopsia de piel y tejido subcutáneo	0	0	0	0	0	0	3	2	14	13
Otra excisión o destrucción de lesión o tejido del cuello uterino	0	0	0	0	0	0	14	2	23	0
Entrevista y evaluación, descritas como breves	0	0	0	0	0	0	5	0	18	1
Otra extirpación local o destrucción de lesión o tejido de piel y tejido subcutáneo	0	0	0	0	0	0	1	0	6	4
Laparotomía exploradora	0	0	0	0	0	0	4	0	13	1
Mastectomía radical unilateral	0	0	0	0	0	0	0	0	12	0
Extirpación local de lesión de mama	0	0	0	0	0	0	4	0	15	0
Otro legrado por aspiración del útero	0	0	0	0	0	0	0	0	7	0
Otra histerectomía total abdominal y la no especificada	0	0	0	0	0	0	0	0	6	0
Tiroidectomía total	0	0	0	0	0	0	0	0	6	0
Disección radical de cuello, unilateral	0	0	0	0	0	0	0	0	6	1
Otra tiroidectomía parcial	0	0	0	0	0	0	0	0	7	1
Sialoadenectomía parcial	0	0	0	0	0	0	0	0	2	2
Histerectomía total abdominal laparoscópica	0	0	0	0	0	0	0	0	4	0
Otros	0	0	0	0	0	0	6	8	46	21
TOTAL	0	0	0	0	0	0	268	60	1,590	115

Oncología 111 A

Principales Cirugías y Procedimientos por grupo de Edad y Sexo enero – marzo 2017

CAUSA	45 – 59		60 - 64		65 o +		Total Fem.	Total mas	Total general
	f	m	f	m	f	m			
Vaginoscopia	729	2	169	0	194	0	2,026	9	2,035
Inyección o infusión de sustancia quimioterapéutica contra cáncer	452	56	118	28	175	62	1,016	258	1,274
Toma de muestra de Papanicolaou cervical	125	0	33	0	34	0	340	0	340
Otra biopsia cervical	67	0	7	0	18	0	233	0	233
Implantación o inserción de elementos radioactivos	76	0	31	0	31	0	209	0	209
Destrucción de lesión del cuello uterino por cauterización	16	0	2	0	3	0	92	0	92
Biopsia de piel y tejido subcutáneo	4	12	3	1	7	6	31	34	65
Otra excisión o destrucción de lesión o tejido del cuello uterino	12	1	2	0	2	0	53	3	56
Entrevista y evaluación, descritas como breves	12	0	4	0	5	0	44	1	45
Otra extirpación local o destrucción de lesión o tejido de piel y tejido subcutáneo	7	4	1	2	11	2	26	12	38
Laparotomía exploradora	8	2	2	1	5	0	32	4	36
Mastectomía radical unilateral	13	0	4	0	4	0	33	0	33
Extirpación local de lesión de mama	6	0	2	0	0	0	27	0	27
Otro legrado por aspiración del útero	10	0	4	0	5	0	26	0	26
Otra histerectomía total abdominal y la no especificada	11	0	4	0	1	0	22	0	22
Tiroidectomía total	8	1	3	0	3	0	20	1	21
Disección radical de cuello, unilateral	7	0	1	2	3	1	17	4	21
Otra tiroidectomía parcial	7	0	0	1	3	1	17	3	20
Sialoadenectomía parcial	2	3	2	0	0	0	6	5	11
Histerectomía total abdominal laparoscópica	5	0	0	0	1	0	10	0	10
Otros	61	21	15	2	28	12	156	64	220
TOTAL	1,638	102	407	37	533	84	4,436	398	4,834

Terapia de Oncología 111 A

Principales Egresos de Terapia Intensiva enero – marzo 2017

Causa	Femenino	Masculino	Total
Leucemia linfoblastica aguda (lla)	3	11	14
Tumor maligno de la glándula tiroides	3	1	4
Mieloma múltiple	0	3	3
Tumor maligno de las vías biliares, parte no especificada	2	0	2
Linfoma de hodgkin con predominio linfocitico nodular	0	2	2
Tumor maligno del endometrio	2	0	2
Tumor maligno del ovario	2	0	2
Otras malformaciones congénitas de la traquea	2	0	2
Tumor maligno de la lengua, parte no especificada	0	1	1
Tumor maligno del esófago, porción cervical	1	0	1
Tumor maligno de los huesos cortos del miembro superior	1	0	1
Leucemia mieloblastica aguda (lma)	1	0	1
Tumor maligno de la encía superior	0	1	1
Linfoma de células b pequeñas	0	1	1
Tumor maligno de la piel de otras partes y de las no especificadas de la cara	0	1	1
Linfoma de células grandes b difuso	0	1	1
Tumor maligno del endocervix	1	0	1
Linfoma de células tñnk maduras, no especificado	0	1	1
Tumor maligno del miembro inferior	0	1	1
Aplasia adquirida, exclusiva de la serie roja, no especificada	0	1	1
Otros	8	11	19
Total	26	36	62

Terapia de Oncología 111 A

Principales Egresos de Terapia Intensiva por grupo de Edad y Sexo enero – marzo 2017

CAUSA	< 1		1 - 4		5 - 14		15 - 24		25 - 44	
	f	m	f	m	f	m	f	m	f	m
Leucemia linfoblastica aguda (lla)	0	0	0	0	0	0	0	5	3	2
Tumor maligno de la glándula tiroides	0	0	0	0	0	0	0	0	0	1
Mieloma múltiple	0	0	0	0	0	0	0	0	0	1
Tumor maligno de las vías biliares, parte no especificada	0	0	0	0	0	0	0	0	0	0
Linfoma de hodgkin con predominio linfocitico nodular	0	0	0	0	0	0	0	0	0	1
Tumor maligno del endometrio	0	0	0	0	0	0	0	0	0	0
Tumor maligno del ovario	0	0	0	0	0	0	0	0	0	0
Otras malformaciones congénitas de la traquea	0	0	0	0	0	0	0	0	0	0
Tumor maligno de la lengua, parte no especificada	0	0	0	0	0	0	0	0	0	0
Tumor maligno del esófago, porción cervical	0	0	0	0	0	0	0	0	0	0
Tumor maligno de los huesos cortos del miembro superior	0	0	0	0	0	0	0	0	0	0
Leucemia mieloblastica aguda (lma)	0	0	0	0	0	0	1	0	0	0
Tumor maligno de la encía superior	0	0	0	0	0	0	0	0	0	1
Linfoma de células b pequeñas	0	0	0	0	0	0	0	1	0	0
Tumor maligno de la piel de otras partes y de las no especificadas de la cara	0	0	0	0	0	0	0	0	0	1
Linfoma de células grandes b difuso	0	0	0	0	0	0	0	0	0	1
Tumor maligno del endocervix	0	0	0	0	0	0	0	0	0	0
Linfoma de células tñnk maduras, no especificado	0	0	0	0	0	0	0	0	0	1
Tumor maligno del miembro inferior	0	0	0	0	0	0	0	0	0	0
Aplasia adquirida, exclusiva de la serie roja, no especificada	0	0	0	0	0	0	0	0	0	0
Otros	0	0	0	0	0	0	0	2	1	3
TOTAL	0	0	0	0	0	0	1	8	4	12

Terapia de Oncología 111 A

Principales Egresos de Terapia Intensiva por grupo de Edad y Sexo enero – marzo 2017

CAUSA	45 – 59		60 – 64		65 o +		Total Fem.	Total mas	Total general
	f	m	f	m	f	m			
Leucemia linfoblastica aguda (lla)	0	1	0	1	0	2	3	11	14
Tumor maligno de la glándula tiroides	3	0	0	0	0	0	3	1	4
Mieloma múltiple	0	1	0	0	0	1	0	3	3
Tumor maligno de las vías biliares, parte no especificada	0	0	0	0	2	0	2	0	2
Linfoma de hodgkin con predominio linfocítico nodular	0	1	0	0	0	0	0	2	2
Tumor maligno del endometrio	2	0	0	0	0	0	2	0	2
Tumor maligno del ovario	1	0	0	0	1	0	2	0	2
Otras malformaciones congénitas de la traquea	0	0	0	0	2	0	2	0	2
Tumor maligno de la lengua, parte no especificada	0	0	0	1	0	0	0	1	1
Tumor maligno del esófago, porción cervical	0	0	1	0	0	0	1	0	1
Tumor maligno de los huesos cortos del miembro superior	1	0	0	0	0	0	1	0	1
Leucemia mieloblastica aguda (lma)	0	0	0	0	0	0	1	0	1
Tumor maligno de la encía superior	0	0	0	0	0	0	0	1	1
Linfoma de células b pequeñas	0	0	0	0	0	0	0	1	1
Tumor maligno de la piel de otras partes y de las no especificadas de la cara	0	0	0	0	0	0	0	1	1
Linfoma de células grandes b difuso	0	0	0	0	0	0	0	1	1
Tumor maligno del endocervix	1	0	0	0	0	0	1	0	1
Linfoma de células tñnk maduras, no especificado	0	0	0	0	0	0	0	1	1
Tumor maligno del miembro inferior	0	0	0	1	0	0	0	1	1
Aplasia adquirida, exclusiva de la serie roja, no especificada	0	1	0	0	0	0	0	1	1
Otros	1	4	3	2	3	0	8	11	19
TOTAL	9	8	4	5	8	3	26	36	62

Terapia de Oncología 111 A

Principales Defunciones de Terapia Intensiva enero – marzo 2017

Causa	Femenino	Masculino	Total
Leucemia linfoblastica aguda (IIa)	1	3	4
Tumor maligno del ovario	2	0	2
Anemia de tipo no especificado	0	1	1
Carcinoma in situ del cuello del útero, parte no especificada	1	0	1
Linfoma de hodgkin con predominio linfocitico nodular	0	1	1
Mieloma múltiple	0	1	1
Sarcoma de Kaposi de sitio no especificado	0	1	1
Tumor benigno del páncreas	0	1	1
Tumor maligno de la encía superior	0	1	1
Tumor maligno de la glándula tiroides	1	0	1
Tumor maligno de la lengua, parte no especificada	0	1	1
Tumor maligno de la mama, parte no especificada	1	0	1
Tumor maligno del exocervix	1	0	1
Tumor maligno del miembro inferior	0	1	1
Total	7	11	18

Terapia de Oncología 111 A

Principales Defunciones de Terapia Intensiva por grupo de Edad y Sexo enero – marzo 2017

CAUSA	< 1		1 - 4		5 - 14		15 - 24		25 - 44	
	f	m	f	m	f	m	f	m	f	m
Leucemia linfoblastica aguda (Ila)	0	0	0	0	0	0	0	0	1	0
Tumor maligno del ovario	0	0	0	0	0	0	0	0	0	0
Anemia de tipo no especificado	0	0	0	0	0	0	0	0	0	0
Carcinoma in situ del cuello del útero, parte no especificada	0	0	0	0	0	0	0	0	0	0
Linfoma de hodgkin con predominio linfocitico nodular	0	0	0	0	0	0	0	0	0	0
Mieloma múltiple	0	0	0	0	0	0	0	0	0	1
Sarcoma de Kaposi de sitio no especificado	0	0	0	0	0	0	0	0	0	1
Tumor benigno del páncreas	0	0	0	0	0	0	0	0	0	0
Tumor maligno de la encía superior	0	0	0	0	0	0	0	0	0	1
Tumor maligno de la glándula tiroides	0	0	0	0	0	0	0	0	0	0
Tumor maligno de la lengua, parte no especificada	0	0	0	0	0	0	0	0	0	0
Tumor maligno de la mama, parte no especificada	0	0	0	0	0	0	0	0	0	0
Tumor maligno del exocervix	0	0	0	0	0	0	0	0	0	0
Tumor maligno del miembro inferior	0	0	0	0	0	0	0	0	0	0
Total	0	0	0	0	0	0	0	0	1	3

Terapia de Oncología 111 A

Principales Defunciones de Terapia Intensiva por grupo de Edad y Sexo enero – marzo 2017

CAUSA	45 – 59		60 – 64		65 o +		Total Fem.	Total mas	Total general
	f	m	f	m	f	m			
Leucemia linfoblastica aguda (Ila)	0	0	0	1	0	2	1	3	4
Tumor maligno del ovario	1	0	0	0	1	0	2	0	2
Anemia de tipo no especificado	0	0	0	1	0	0	0	1	1
Carcinoma in situ del cuello del útero, parte no especificada	0	0	0	0	1	0	1	0	1
Linfoma de hodgkin con predominio linfocítico nodular	0	1	0	0	0	0	0	1	1
Mieloma múltiple	0	0	0	0	0	0	0	1	1
Sarcoma de Kaposi de sitio no especificado	0	0	0	0	0	0	0	1	1
Tumor benigno del páncreas	0	1	0	0	0	0	0	1	1
Tumor maligno de la encía superior	0	0	0	0	0	0	0	1	1
Tumor maligno de la glándula tiroides	1	0	0	0	0	0	1	0	1
Tumor maligno de la lengua, parte no especificada	0	0	0	1	0	0	0	1	1
Tumor maligno de la mama, parte no especificada	1	0	0	0	0	0	1	0	1
Tumor maligno del exocervix	0	0	1	0	0	0	1	0	1
Tumor maligno del miembro inferior	0	0	0	1	0	0	0	1	1
Total	3	2	1	4	2	2	7	11	18

PORCENTAJE DE OCUPACIÓN



PROMEDIO DÍAS ESTANCIA



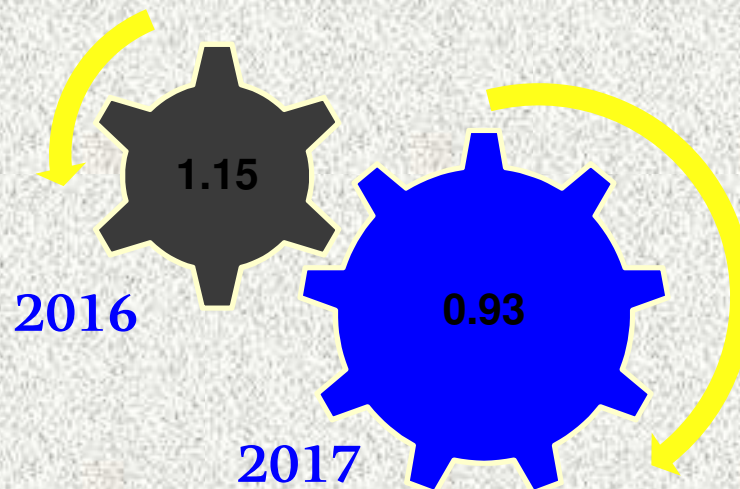
ONCOLOGÍA

111 A

INDICE DE ROTACION



INTERVALO DE SUSTITUCION



ONCOLOGÍA

111 A

Oncología 111 A

Recursos Humanos

Categoría	Turno					Total
	Completo	Matutino	Vespertino	Nocturno	Sab, dom y fest	
Rama médica						
Cirujano dentista “A”	0	3	0	0	0	3
Cirujano dentista “B”	0	1	0	0	0	1
Cirujano dentista “C”	0	1	0	0	0	1
Jefe de servicio	1	3	0	0	0	4
Médico especialista “A”	0	18	5	0	1	24
Médico especialista “B”	0	9	2	2	0	13
Médico especialista “C”	0	13	0	1	0	14
Rama de enfermería						
Auxiliar de enfermería “A”	0	9	3	4	0	16
Auxiliar de enfermería “B”	0	3	3	1	0	7
Enfermera especialista “A”	0	5	0	0	0	5
Enfermera especialista “B”	0	4	0	0	0	4
Enfermera especialista “C”	0	2	3	1	0	6
Enfermera general titulada “A”	0	15	10	15	0	40
Enfermera general titulada “B”	0	8	5	4	0	17
Enfermera general titulada “C”	0	23	13	5	0	41
Enfermera jefe de servicios	0	2	2	0	0	4
Jefe de enfermeras “C”	0	1	0	0	0	1

Oncología 111 A

Recursos Humanos

Categoría	Turno					Total
	Completo	Matutino	Vespertino	Nocturno	Sab, dom y fest	
Rama paramédica						
Afanadora	0	15	4	2	2	23
Camillero	0	3	2	6	0	11
Cocinero en hospital	0	1	0	1	0	2
Físico en hospital	0	5	2	0	0	7
Lavandera en hospital	0	1	0	0	0	1
Inhaloterapia	0	2	1	0	0	3
Técnico laboratorista "A"	0	1	1	0	0	2
Técnico radiólogo en radioterapia	0	9	10	0	0	19
Técnico electrodiagnóstico	0	0	1	0	0	1
Terapista	0	1	1	0	0	2
Técnico en nutrición	0	1	0	0	0	1
Investigación						
Investigador en ciencias medicas "D"	0	1	0	0	0	1
Rama afín administrativa						
Apoyo administrativo en salud A-2	0	5	2	0	0	7
Apoyo administrativo en salud A-3	0	3	2	0	1	6
Apoyo administrativo en salud A-4	0	5	2	1	0	8
Apoyo administrativo en salud A-5	0	1	0	0	1	2
Apoyo administrativo en salud A-6	0	12	2	0	0	14
Apoyo administrativo en salud A-7	0	2	0	0	0	2
Apoyo administrativo en salud A-8	0	1	0	0	0	1
Soporte administrativo "C"	1	0	0	0	0	1
Total	2	189	76	43	5	315

Hematología 111 B

Comparativo de Productividad enero – marzo / 2016 - 2017

Actividad	2016				2017			
	Programado	Realizado	% de Avance	Calificación	Programado	Realizado	% de avance	Calificación
Consultas de primera vez	375	355	94.67	A	404	457	113.12	V
Consultas subsecuentes	1,917	1,233	64.32	R	1,899	2,058	108.37	V
Interconsultas		0				125		
Total	2,292	1,588	69.28	R	2,303	2,640	114.63	V
Ingresos		447				447		
Egresos	289	442	152.94	V	348	433	124.43	V
Días paciente	4,269	4,890	114.55	V	4,032	5,123	127.06	V
Días cama	5,005	5,005	100.00	V	4,950	5,280	106.67	V
Porcentaje de ocupación	85.29	97.70	114.54	V	81.45	97.03	119.12	V

Hematología 111 B

20 Principales Motivos de Consulta enero – marzo 2017

Código	Causa	Femenino	Masculino	Total	%
C833	Linfoma de células grandes b difuso	135	134	269	10.19
D696	Trombocitopenia no especificada	182	80	262	9.92
D649	Anemia de tipo no especificado	165	66	231	8.75
C910	Leucemia linfoblastica aguda (Ila)	64	92	156	5.91
C920	Leucemia mieloblastica aguda (Ima)	78	60	138	5.23
C859	Linfoma no hodgkin, no especificado	61	57	118	4.47
C900	Mieloma múltiple	63	54	117	4.43
C921	Leucemia mieloides crónica (Imc), bcrñabl-positivo	54	56	110	4.17
C819	Linfoma de hodgkin, no especificado	29	78	107	4.05
C821	Linfoma folicular grado ii	60	47	107	4.05
D509	Anemia por deficiencia de hierro sin otra especificación	65	15	80	3.03
C822	Linfoma folicular grado iii no especificado	41	30	71	2.69
D693	Purpura trombocitopenia idiopática	42	22	64	2.42
D591	Otras anemias hemolíticas autoinmunes	42	16	58	2.20
D690	Purpura alérgica	35	12	47	1.78
D688	Otros defectos especificados de la coagulación	23	16	39	1.48
D752	Trombocitosis esencial	28	9	37	1.40
D600	Aplasia crónica adquirida, exclusiva de la serie roja	22	13	35	1.33
D500	Anemia por deficiencia de hierro secundaria a perdida de sangre (crónica)	25	7	32	1.21
C844	Linfoma periférico de células t, no clasificado en otra parte	11	20	31	1.17
C833	Otros	304	227	531	20.11
	Total	1,529	1,111	2,640	100.00

Patologías determinadas conforme al 99.57% de los diagnósticos capturados

Hematología 111 B

20 Principales Motivos de Consulta por grupo de Edad y Sexo enero – marzo 2017

CAUSA	< 1		1 - 4		5 - 14		15 - 24		25 - 44	
	f	m	f	m	f	m	f	m	f	m
Linfoma de células grandes b difuso	0	0	0	0	0	0	7	10	37	35
Trombocitopenia no especificada	0	0	0	0	0	0	14	9	47	20
Anemia de tipo no especificado	0	0	0	0	0	1	11	4	83	16
Leucemia linfoblastica aguda (lla)	0	0	0	0	0	0	17	44	18	21
Leucemia mieloblastica aguda (lma)	0	0	0	0	0	0	10	8	38	24
Linfoma no hodgkin, no especificado	0	0	0	0	0	0	5	9	16	12
Mieloma múltiple	0	0	0	0	0	0	1	2	7	5
Leucemia mieloide cronica (lmc), bcrñabl-positivo	0	0	0	0	0	0	3	3	17	23
Linfoma de hodgkin, no especificado	0	0	0	0	0	0	4	23	9	25
Linfoma folicular grado ii	0	0	0	0	0	0	4	1	5	4
Anemia por deficiencia de hierro sin otra especificación	0	0	0	0	0	0	2	3	42	5
Linfoma folicular grado iii no especificado	0	0	0	0	0	0	0	0	5	2
Purpura trombocitopenia idiopática	0	0	0	0	0	0	10	5	12	6
Otras anemias hemolíticas autoinmunes	0	0	0	0	0	0	6	4	22	6
Purpura alérgica	0	0	0	0	0	0	5	2	11	2
Otros defectos especificados de la coagulación	0	0	0	0	0	0	5	4	10	4
Trombocitosis esencial	0	0	0	0	0	0	0	0	4	2
Aplasia crónica adquirida, exclusiva de la serie roja	0	0	0	0	0	0	4	3	7	8
Anemia por deficiencia de hierro secundaria a perdida de sangre (crónica)	0	0	0	0	0	0	1	1	14	1
Linfoma periférico de células t, no clasificado en otra parte	0	0	0	0	0	0	0	1	8	10
Otros	0	0	0	0	0	0	34	24	101	65
TOTAL	0	0	0	0	0	1	143	160	513	296

Hematología 111 B

20 Principales Motivos de Consulta por grupo de Edad y Sexo enero – marzo 2017

CAUSA	45 – 59		60 - 64		65 o +		Total Fem.	Total mas	Total general
	f	m	f	m	f	m			
Linfoma de células grandes b difuso	48	53	7	12	36	24	135	134	269
Trombocitopenia no especificada	57	30	27	9	37	12	182	80	262
Anemia de tipo no especificado	39	29	10	9	22	7	165	66	231
Leucemia linfoblastica aguda (lla)	18	14	4	4	7	9	64	92	156
Leucemia mieloblastica aguda (lma)	16	20	10	2	4	6	78	60	138
Linfoma no hodgkin, no especificado	24	16	2	3	14	17	61	57	118
Mieloma múltiple	31	24	5	6	19	17	63	54	117
Leucemia mieloide cronica (lmc), bcrñabl-positivo	13	20	4	0	17	10	54	56	110
Linfoma de hodgkin, no especificado	6	25	3	2	7	3	29	78	107
Linfoma folicular grado ii	16	13	6	2	29	27	60	47	107
Anemia por deficiencia de hierro sin otra especificación	13	4	3	0	5	3	65	15	80
Linfoma folicular grado iii no especificado	10	12	9	1	17	15	41	30	71
Purpura trombocitopenia idiopática	11	5	5	1	4	5	42	22	64
Otras anemias hemolíticas autoinmunes	8	1	4	3	2	2	42	16	58
Purpura alérgica	13	3	2	4	4	1	35	12	47
Otros defectos especificados de la coagulación	3	3	3	3	2	2	23	16	39
Trombocitosis esencial	14	2	2	2	8	3	28	9	37
Aplasia crónica adquirida, exclusiva de la serie roja	7	1	1	0	3	1	22	13	35
Anemia por deficiencia de hierro secundaria a perdida de sangre (crónica)	5	3	3	0	2	2	25	7	32
Linfoma periférico de células t, no clasificado en otra parte	1	6	0	1	2	2	11	20	31
Otros	78	71	23	24	68	43	304	227	531
TOTAL	431	355	133	88	309	211	1,529	1,111	2,640

Hematología 111 B

20 Diagnósticos de Egreso más frecuentes enero – marzo 2017

Código	Causa	Femenino	Masculino	Total
C910	Leucemia linfoblastica aguda (Ila)	72	74	146
C920	Leucemia mieloblastica aguda (Ima)	20	25	45
C900	Mieloma múltiple	21	17	38
C830	Linfoma de células b pequeñas	8	12	20
C819	Linfoma de hodgkin, no especificado	8	6	14
D600	Aplasia crónica adquirida, exclusiva de la serie roja	11	3	14
D690	Purpura alérgica	8	6	14
C833	Linfoma de células grandes b difuso	1	10	11
D550	Anemia debida a deficiencia de glucosa-6-fosfato deshidrogenasa [g6fd]	7	2	9
C919	Leucemia linfoide, sin otra especificación	3	5	8
C911	Leucemia linfocítica crónica de célula tipo b	4	2	6
C810	Linfoma de hodgkin con predominio linfocitico nodular	3	2	5
C829	Linfoma folicular, sin otra especificación	3	2	5
C831	Linfoma de células del manto	3	2	5
C820	Linfoma folicular grado i	1	3	4
D640	Anemia sideroblastica hereditaria	2	2	4
D66X	Deficiencia hereditaria del factor viii	0	4	4
D680	Enfermedad de von willebrand	4	0	4
C690	Tumor maligno de la conjuntiva	2	1	3
C859	Linfoma no hodgkin, no especificado	0	3	3
	Otros	25	46	71
	Total	206	227	433

Hematología 111 B

20 Diagnósticos de Egreso por Grupo de Edad y Sexo más frecuentes enero – marzo 2017

CAUSA	< 1		1 - 4		5 - 14		15 - 24		25 - 44	
	f	m	f	m	f	m	f	m	f	m
Leucemia linfoblastica aguda (Ila)	0	0	0	0	0	0	16	33	26	24
Leucemia mieloblastica aguda (Ima)	0	0	0	0	0	0	7	6	4	6
Mieloma múltiple	0	0	0	0	0	0	4	0	4	6
Linfoma de células b pequeñas	0	0	0	0	0	0	2	1	1	3
Linfoma de hodgkin, no especificado	0	0	0	0	0	0	0	4	8	0
Aplasia crónica adquirida, exclusiva de la serie roja	0	0	0	0	0	0	4	1	2	1
Purpura alérgica	0	0	0	0	0	0	2	3	4	2
Linfoma de células grandes b difuso	0	0	0	0	0	0	0	1	0	4
Anemia debida a deficiencia de glucosa-6-fosfato deshidrogenasa [g6fd]	0	0	0	0	0	0	0	0	2	2
Leucemia linfoide, sin otra especificación	0	0	0	0	0	0	1	2	1	1
Leucemia linfocítica crónica de célula tipo b	0	0	0	0	0	0	0	0	0	1
Linfoma de hodgkin con predominio linfocitico nodular	0	0	0	0	0	0	0	0	2	1
Linfoma folicular, sin otra especificación	0	0	0	0	0	0	0	0	1	1
Linfoma de células del manto	0	0	0	0	0	0	0	1	1	0
Linfoma folicular grado i	0	0	0	0	0	0	0	0	1	1
Anemia sideroblastica hereditaria	0	0	0	0	0	0	0	0	0	1
Deficiencia hereditaria del factor viii	0	0	0	0	0	0	0	1	0	2
Enfermedad de von willebrand	0	0	0	0	0	0	0	0	1	0
Tumor maligno de la conjuntiva	0	0	0	0	0	0	0	1	0	0
Linfoma no hodgkin, no especificado	0	0	0	0	0	0	0	0	0	1
Otros	0	0	0	0	0	0	5	8	7	17
TOTAL	0	0	0	0	0	0	41	62	65	74

Hematología 111 B

20 Diagnósticos de Egreso por Grupo de Edad y Sexo más frecuentes enero – marzo 2017

CAUSA	45 – 59		60 - 64		65 o +		Total Fem.	Total mas	Total general
	f	m	f	m	f	m			
Leucemia linfoblastica aguda (lla)	20	10	4	3	6	4	72	74	146
Leucemia mieloblastica aguda (lma)	5	7	3	0	1	6	20	25	45
Mieloma múltiple	8	4	1	2	4	5	21	17	38
Linfoma de células b pequeñas	4	4	0	0	1	4	8	12	20
Linfoma de hodgkin, no especificado	0	2	0	0	0	0	8	6	14
Aplasia crónica adquirida, exclusiva de la serie roja	4	0	0	1	1	0	11	3	14
Purpura alérgica	2	1	0	0	0	0	8	6	14
Linfoma de células grandes b difuso	1	3	0	0	0	2	1	10	11
Anemia debida a deficiencia de glucosa-6-fosfato deshidrogenasa [g6fd]	2	0	0	0	3	0	7	2	9
Leucemia linfoide, sin otra especificación	0	1	0	0	1	1	3	5	8
Leucemia linfocítica crónica de célula tipo b	0	1	2	0	2	0	4	2	6
Linfoma de hodgkin con predominio linfocitico nodular	0	1	1	0	0	0	3	2	5
Linfoma folicular, sin otra especificación	0	0	0	0	2	1	3	2	5
Linfoma de células del manto	1	1	0	0	1	0	3	2	5
Linfoma folicular grado i	0	0	0	1	0	1	1	3	4
Anemia sideroblastica hereditaria	1	0	0	1	1	0	2	2	4
Deficiencia hereditaria del factor viii	0	0	0	0	0	1	0	4	4
Enfermedad de von willebrand	3	0	0	0	0	0	4	0	4
Tumor maligno de la conjuntiva	2	0	0	0	0	0	2	1	3
Linfoma no hodgkin, no especificado	0	1	0	0	0	1	0	3	3
Otros	12	15	0	4	1	2	25	46	71
TOTAL	65	51	11	12	24	28	206	227	433

Hematología 111 B

Principales Causas de Defunción enero – marzo 2017

Código	Causa	Femenino	Masculino	Total
C910	Leucemia linfoblastica aguda (lla)	26	14	26
C920	Leucemia mieloblastica aguda (lma)	7	3	7
C833	Linfoma de células grandes b difuso	4	4	4
C830	Linfoma de células b pequeñas	3	1	3
C900	Mieloma múltiple	2	2	2
D600	Aplasia crónica adquirida, exclusiva de la serie roja	2	0	2
C820	Linfoma folicular grado i	1	1	1
C901	Leucemia de células plasmáticas	1	1	1
C911	Leucemia linfocítica crónica de célula tipo b	1	0	1
D460	Anemia refractaria sin sideroblastos, asi descrita	1	1	1
D550	Anemia debida a deficiencia de glucosa-6-fosfato deshidrogenasa [g6fd]	1	0	1
D609	Aplasia adquirida, exclusiva de la serie roja, no especificada	1	1	1
D649	Anemia de tipo no especificado	1	1	1
J129	Neumonía viral, no especificada	1	1	1
	Total	52	30	52

Hematología 111 B

Principales Causas de Defunción por Grupo de Edad y Sexo enero – marzo 2017

CAUSA	< 1		1 - 4		5 - 14		15 - 24		25 - 44	
	f	m	f	m	f	m	f	m	f	m
Leucemia linfoblastica aguda (lla)	0	0	0	0	0	0	2	1	5	5
Leucemia mieloblastica aguda (lma)	0	0	0	0	0	0	1	0	0	1
Linfoma de células grandes b difuso	0	0	0	0	0	0	0	1	0	1
Linfoma de células b pequeñas	0	0	0	0	0	0	0	0	1	0
Mieloma múltiple	0	0	0	0	0	0	0	0	0	1
Aplasia crónica adquirida, exclusiva de la serie roja	0	0	0	0	0	0	1	0	0	0
Linfoma folicular grado i	0	0	0	0	0	0	0	0	0	1
Leucemia de células plasmáticas	0	0	0	0	0	0	0	0	0	1
Leucemia linfocítica crónica de célula tipo b	0	0	0	0	0	0	0	0	0	0
Anemia refractaria sin sideroblastos, asi descrita	0	0	0	0	0	0	0	0	0	0
Anemia debida a deficiencia de glucosa-6-fosfato deshidrogenasa [g6fd]	0	0	0	0	0	0	0	0	0	0
Aplasia adquirida, exclusiva de la serie roja, no especificada	0	0	0	0	0	0	0	1	0	0
Anemia de tipo no especificado	0	0	0	0	0	0	0	0	0	0
Neumonía viral, no especificada	0	0	0	0	0	0	0	0	0	0
TOTAL	0	0	0	0	0	0	4	3	6	10

Hematología 111 B

Principales Causas de Defunción por Grupo de Edad y Sexo enero – marzo 2017

CAUSA	45 – 59		60 - 64		65 o +		Total Fem	Total mas	Total general
	f	m	f	m	f	m			
Leucemia linfoblastica aguda (Ila)	2	4	2	1	1	3	26	14	26
Leucemia mieloblastica aguda (Ima)	1	1	1	0	1	1	7	3	7
Linfoma de células grandes b difuso	0	2	0	0	0	0	4	4	4
Linfoma de células b pequeñas	0	0	0	0	1	1	3	1	3
Mieloma múltiple	0	0	0	1	0	0	2	2	2
Aplasia crónica adquirida, exclusiva de la serie roja	0	0	0	0	1	0	2	0	2
Linfoma folicular grado i	0	0	0	0	0	0	1	1	1
Leucemia de células plasmáticas	0	0	0	0	0	0	1	1	1
Leucemia linfocítica crónica de célula tipo b	0	0	0	0	1	0	1	0	1
Anemia refractaria sin sideroblastos, asi descrita	0	1	0	0	0	0	1	1	1
Anemia debida a deficiencia de glucosa-6-fosfato deshidrogenasa [g6fd]	0	0	0	0	1	0	1	0	1
Aplasia adquirida, exclusiva de la serie roja, no especificada	0	0	0	0	0	0	1	1	1
Anemia de tipo no especificado	0	0	0	1	0	0	1	1	1
Neumonía viral, no especificada	0	1	0	0	0	0	1	1	1
TOTAL	3	9	3	3	6	5	52	30	52

PORCENTAJE DE OCUPACIÓN



PROMEDIO DÍAS ESTANCIA



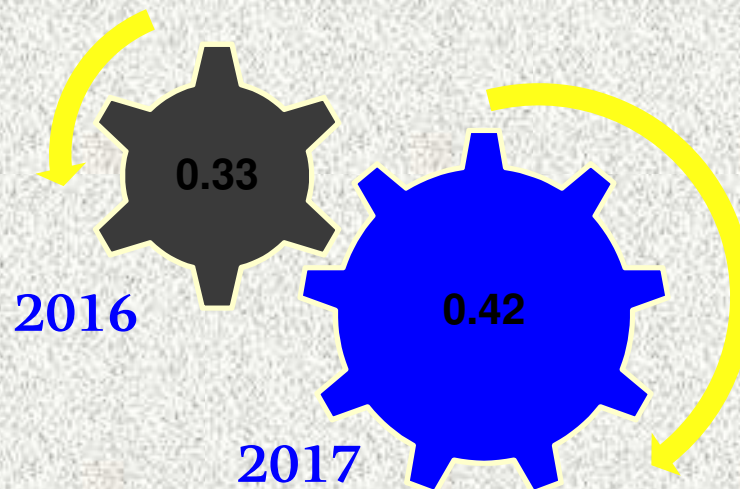
HEMATOLOGÍA

111 B

INDICE DE ROTACION



INTERVALO DE SUSTITUCION



HEMATOLOGÍA

111 B

Hematología 111 B

Recursos Humanos

Categoría	Turno					
	Completo	Matutino	Vespertino	Nocturno	Sab, dom y fest	Total
Rama médica						
Médico especialista “A”	0	1	0	0	1	2
Médico especialista “B”	0	3	1	0	0	4
Médico especialista “C”	0	4	1	0	0	5
Rama de enfermería						
Auxiliar de enfermería “A”	0	3	1	0	0	4
Auxiliar de enfermería “B”	0	0	0	1	0	1
Enfermera general titulada “A”	0	4	0	2	0	6
Enfermera general titulada “B”	0	1	0	2	0	3
Enfermera general titulada “C”	0	6	8	12	0	26
Jefe de enfermeras “C”	0	1	0	0	0	1
Enfermera especialista “C”	0	3	1	0	0	4
Rama paramédica						
Laboratorista “A”	0	0	0	0	1	1
Afanadora	0	5	1	2	1	9
Auxiliar de lab. Bioterio “A”	0	2	0	0	0	2
Biólogo “A”	0	2	0	0	0	2
Camillero	0	2	0	0	0	2
Citotecnólogo “A”	0	1	0	0	0	1
Cocinero en hospital	0	0	0	0	1	1
Químico “A”	0	1	0	0	0	1
Químico “C”	0	4	0	0	0	4
Químico jefe de sección de laboratorio de A. C. “B”	0	1	0	0	0	1
Técnico laboratorista “A”	0	5	0	0	0	5

Hematología 111 B

Categoría	Turno					Total
	Completo	Matutino	Vespertino	Nocturno	Sab, dom y fest	
Investigación						
Investigador en ciencias médicas "B"	0	0	1	0	0	1
Investigador en ciencias médicas "C"	0	1	0	0	0	1
Rama afín administrativa						
Apoyo administrativo en salud A 3	0	0	1	0	0	1
Apoyo administrativo en salud A 4	0	3	0	0	0	3
Apoyo administrativo en salud A 6	0	1	0	0	1	2
Total	0	54	15	19	5	93

Gineco – Obstetricia 112 A

Comparativo de Productividad enero – marzo / 2016 - 2017

Actividad	2016				2017			
	Programado	Realizado	% de Avance	Calificación	Programado	Realizado	% de avance	Calificación
Consultas de primera vez	3,865	3,305	85.51	R	3,643	4,072	111.78	V
Consultas subsecuentes	8,796	9,332	106.09	V	9,699	10,670	110.01	V
Urgencias	3,591	3,277	91.26	A	3,262	3,444	105.58	V
Interconsultas		2				4		
Total	16,252	15,916	97.93	V	16,604	18,190	109.55	V
Ingresos		1,414				1,343		
Egresos	1,483	1,409	95.01	A	1,503	1,331	88.56	R
Intervenciones quirúrgicas	1,405	1,369	97.44	V	1,449	1,332	91.93	A
Procedimientos no Quirúrgicos		494				482		
Días paciente	3,775	3,344	88.58	V	3,900	3,379	86.64	R
Días cama	5,187	5,460	105.26	V	5,220	5,760	110.34	V
Porcentaje de ocupación	72.78	61.25	84.16	R	74.71	58.66	78.51	R

PORCENTAJE DE OCUPACIÓN



PROMEDIO DÍAS ESTANCIA



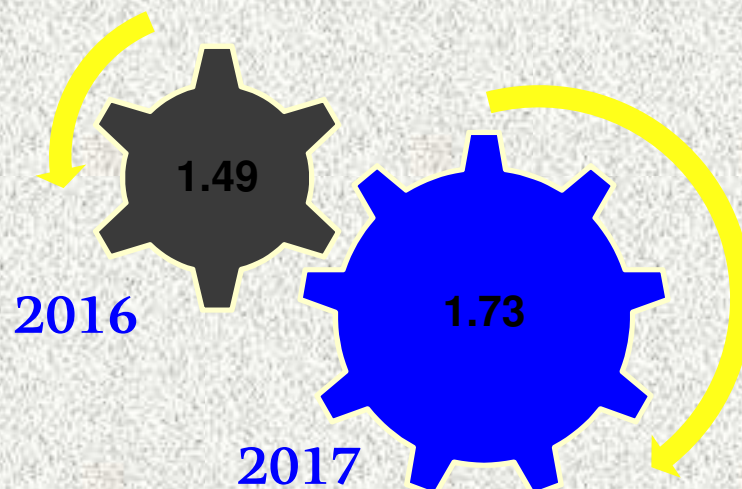
GINECO-OBSTETRICIA

112 A

INDICE DE ROTACION



INTERVALO DE SUSTITUCION



GINECO-OBSTETRICIA

112 A

Gineco – Obstetricia 112 A

Recursos Humanos

Categoría	Turno				Total
	Matutino	Vespertino	Nocturno	Sab, dom y fest	
Rama médica					
Jefe de servicios	1	1	1	0	3
Médico especialista “A”	2	2	4	3	11
Médico especialista “B”	5	0	3	0	8
Médico especialista “C”	13	2	1	1	17
Medico general “A”	0	0	1	0	1
Medico general “C”	0	0	1	0	1
Rama de enfermería					
Auxiliar de enfermería “A”	9	5	19	0	33
Auxiliar de enfermería “B”	2	0	7	0	9
Enfermera especialista “A”	5	4	8	0	17
Enfermera especialista “B”	8	0	3	0	11
Enfermera especialista “C”	15	17	11	0	43
Enfermera general titulada “A”	15	22	35	1	73
Enfermera general titulada “B”	11	4	10	0	25
Enfermera general titulada “C”	34	34	21	0	89
Enfermera jefe de servicios	4	0	3	1	8
Jefe de enfermeras “C”	2	0	0	0	2

Gineco – Obstetricia 112 A

Recursos Humanos

Categoría	Turno					Total
	Completo	Matutino	Vespertino	Nocturno	Sab, dom y fest	
Rama paramédica						
Afanadora	0	13	5	13	8	39
Aux. técnico de diagnóstico al tratamiento	0	1	0	0	0	1
Auxiliar de estadística y archivo clínico	0	0	0	1	0	1
Camillero	0	5	2	10	2	19
Cocinero en hospital	0	0	0	0	1	1
Inhaloterapeuta	0	0	1	0	0	1
Lavandera en hospital	0	1	0	0	0	1
Rama afín administrativa						
Apoyo administrativo en salud A-1	0	0	2	0	0	2
Apoyo administrativo en salud A-2	0	5	4	1	0	10
Apoyo administrativo en salud A-3	0	4	1	1	0	6
Apoyo administrativo en salud A-4	0	0	1	2	0	3
Apoyo administrativo en salud A-5	0	4	1	0	1	6
Apoyo administrativo en salud A-6	0	3	0	4	2	9
Apoyo administrativo en salud A-7	0	3	1	3	0	7
Soporte administrativo “C”	1	0	0	0	0	1
Total	1	165	109	163	20	458

Ginecología 112 A

20 Principales Motivos de Consulta enero – marzo 2017

Código	Causa	Total	%
D251	Leiomioma intramural del útero	1,532	20.26
N938	Otras hemorragias uterinas o vaginales anormales especificadas	945	12.50
N72X	Enfermedad inflamatoria del cuello uterino	888	11.74
Z488	Otros cuidados especificados posteriores a la cirugía	576	7.62
N951	Estados menopáusicos y climatéricos femeninos	545	7.21
Z514	Atención preparatoria para tratamiento subsecuente, no clasificado en otra parte	353	4.67
D397	Tumor de comportamiento incierto o desconocido de otros órganos genitales femeninos	338	4.47
N601	Mastopatía quística difusa	215	2.84
N811	Cistocele	198	2.62
Z014	Examen ginecológico (general) (de rutina)	184	2.43
N813	Prolapso uterovaginal completo	182	2.41
N832	Otros quistes ováricos y los no especificados	155	2.05
N800	Endometriosis del útero	143	1.89
N850	Hiperplasia de glándula del endometrio	96	1.27
N602	Fibroadenosis de mama	63	0.83
N390	Infección de vías urinarias, sitio no especificado	54	0.71
N950	Hemorragia postmenopáusica	54	0.71
N911	Amenorrea secundaria	51	0.67
N952	Vaginitis atrófica postmenopausica	50	0.66
D27X	Tumor benigno del ovario	48	0.63
	Otros	892	11.80
	Total	7,562	100.00

Patologías determinadas conforme al 100.00% de los diagnósticos capturados

Ginecología 112 A

20 Principales Motivos de Consulta por grupo de Edad y Sexo enero – marzo 2017

CAUSA	< 1	1 - 4	5 - 14	15 - 24	25 - 44
	f	f	f	f	f
Leiomioma intramural del útero	0	0	0	11	843
Otras hemorragias uterinas o vaginales anormales especificadas	0	0	3	84	550
Enfermedad inflamatoria del cuello uterino	0	0	0	94	456
Otros cuidados especificados posteriores a la cirugía	0	0	0	51	263
Estados menopáusicos y climatéricos femeninos	0	0	0	0	51
Atención preparatoria para tratamiento subsecuente, no clasificado en otra parte	0	0	0	30	179
Tumor de comportamiento incierto o desconocido de otros órganos genitales femeninos	0	0	0	42	169
Mastopatía quística difusa	0	0	2	12	97
Cistocele	0	0	0	0	14
Examen ginecológico (general) (de rutina)	0	0	0	20	66
Prolapso uterovaginal completo	0	0	0	0	2
Otros quistes ováricos y los no especificados	0	0	0	21	76
Endometriosis del útero	0	0	0	15	93
Hiperplasia de glándula del endometrio	0	0	0	2	49
Fibroadenosis de mama	0	0	0	25	28
Infección de vías urinarias, sitio no especificado	0	0	1	9	7
Hemorragia postmenopáusica	0	0	0	0	0
Amenorrea secundaria	0	0	0	19	30
Vaginitis atrófica postmenopausica	0	0	0	0	19
Tumor benigno del ovario	0	0	0	9	20
Otros	0	0	12	193	444
Total	0	0	18	637	3,456

Ginecología 112 A

20 Principales Motivos de Consulta por grupo de Edad y Sexo enero – marzo 2017

CAUSA	45 – 59	60 - 64	65 o +	Total Fem.
	f	f	f	
Leiomioma intramural del útero	653	11	14	1,532
Otras hemorragias uterinas o vaginales anormales especificadas	300	4	4	945
Enfermedad inflamatoria del cuello uterino	274	33	31	888
Otros cuidados especificados posteriores a la cirugía	210	22	30	576
Estados menopáusicos y climáticos femeninos	410	38	46	545
Atención preparatoria para tratamiento subsecuente, no clasificado en otra parte	98	19	27	353
Tumor de comportamiento incierto o desconocido de otros órganos genitales femeninos	102	13	12	338
Mastopatía quística difusa	85	10	9	215
Cistocele	88	32	64	198
Examen ginecológico (general) (de rutina)	84	4	10	184
Prolapso uterovaginal completo	52	29	99	182
Otros quistes ováricos y los no especificados	50	5	3	155
Endometriosis del útero	32	2	1	143
Hiperplasia de glándula del endometrio	40	2	3	96
Fibroadenosis de mama	10	0	0	63
Infección de vías urinarias, sitio no especificado	30	1	6	54
Hemorragia postmenopáusica	33	13	8	54
Amenorrea secundaria	2	0	0	51
Vaginitis atrófica postmenopausica	24	7	0	50
Tumor benigno del ovario	14	2	3	48
Otros	190	15	38	892
Total	2,781	262	408	7,562

Ginecología 112 A

20 Diagnósticos de Egreso más frecuente enero – marzo 2017

Código	Causa	Total
D251	Leiomioma intramural del útero	80
D397	Tumor de comportamiento incierto o desconocido de otros órganos genitales femeninos	26
N938	Otras hemorragias uterinas o vaginales anormales especificadas	22
N813	Prolapso uterovaginal completo	13
N811	Cistocele	11
Z358	Supervisión de otros embarazos de alto riesgo	11
N738	Otras enfermedades inflamatorias pélvicas femeninas	9
N750	Quiste de la glándula de bartholin	5
C56X	Tumor maligno del ovario	4
N850	Hiperplasia de glándula del endometrio	4
Z390	Atención y examen inmediatamente después del parto	4
D500	Anemia por deficiencia de hierro secundaria a pérdida de sangre (crónica)	3
E038	Otros hipotiroidismos especificados	3
N602	Fibroadenosis de mama	3
N993	Prolapso de la cúpula vaginal después de histerectomía	3
Z975	Presencia de dispositivo anticonceptivo (intrauterino)	3
D27X	Tumor benigno del ovario	2
K800	Calculo de la vesícula biliar con colecistitis aguda	2
L932	Otros lupus eritematosos localizados	2
N832	Otros quistes ováricos y los no especificados	2
	Otros	38
	Total	250

Ginecología 112 A

20 Diagnósticos de Egreso por Grupo de Edad y Sexo más frecuentes enero – marzo 2017

CAUSA	< 1	1 - 4	5 - 14	15 - 24	25 - 44
	f	f	f	f	f
Leiomioma intramural del útero	0	0	0	3	42
Tumor de comportamiento incierto o desconocido de otros órganos genitales femeninos	0	0	0	5	16
Otras hemorragias uterinas o vaginales anormales especificadas	0	0	0	1	13
Prolapso uterovaginal completo	0	0	0	0	1
Cistocele	0	0	0	0	0
Supervisión de otros embarazos de alto riesgo	0	0	0	7	4
Otras enfermedades inflamatorias pélvicas femeninas	0	0	0	0	8
Quiste de la glándula de bartholin	0	0	0	0	1
Tumor maligno del ovario	0	0	0	1	0
Hiperplasia de glándula del endometrio	0	0	0	0	4
Atención y examen inmediatamente después del parto	0	0	0	2	2
Anemia por deficiencia de hierro secundaria a pérdida de sangre (crónica)	0	0	0	1	2
Otros hipotiroidismos especificados	0	0	0	1	2
Fibroadenosis de mama	0	0	0	0	3
Prolapso de la cúpula vaginal después de histerectomía	0	0	0	0	0
Presencia de dispositivo anticonceptivo (intrauterino)	0	0	0	0	2
Tumor benigno del ovario	0	0	0	0	1
Calculo de la vesícula biliar con colecistitis aguda	0	0	0	0	2
Otros lupus eritematosos localizados	0	0	0	0	2
Otros quistes ováricos y los no especificados	0	0	0	0	1
Otros	0	0	0	8	24
TOTAL	0	0	0	29	130

Ginecología 112 A

20 Diagnósticos de Egreso por Grupo de Edad y Sexo más frecuentes enero – marzo 2017

CAUSA	45 – 59	60 - 64	65 o +	Total Fem.
	f	f	f	
Leiomioma intramural del útero	35	0	0	80
Tumor de comportamiento incierto o desconocido de otros órganos genitales femeninos	4	0	1	26
Otras hemorragias uterinas o vaginales anormales especificadas	8	0	0	22
Prolapso uterovaginal completo	5	3	4	13
Cistocele	5	2	4	11
Supervisión de otros embarazos de alto riesgo	0	0	0	11
Otras enfermedades inflamatorias pélvicas femeninas	1	0	0	9
Quiste de la glándula de bartholin	4	0	0	5
Tumor maligno del ovario	3	0	0	4
Hiperplasia de glándula del endometrio	0	0	0	4
Atención y examen inmediatamente después del parto	0	0	0	4
Anemia por deficiencia de hierro secundaria a pérdida de sangre (crónica)	0	0	0	3
Otros hipotiroidismos especificados	0	0	0	3
Fibroadenosis de mama	0	0	0	3
Prolapso de la cúpula vaginal después de histerectomía	0	1	2	3
Presencia de dispositivo anticonceptivo (intrauterino)	1	0	0	3
Tumor benigno del ovario	1	0	0	2
Calculo de la vesícula biliar con colecistitis aguda	0	0	0	2
Otros lupus eritematosos localizados	0	0	0	2
Otros quistes ováricos y los no especificados	0	1	0	2
Otros	3	1	2	38
TOTAL	70	8	13	250

Ginecología 112 A

Principales Causas de Defunción enero – marzo 2017

Código	Causa	Femenino	Total
A418	Otras asepsias	1	1
	Total	1	1

Ginecología 112 A

Defunciones por Grupo de Edad y Sexo más frecuentes enero – marzo 2017

CAUSA	< 1	1 - 4	5 - 14	15 - 24	25 - 44
	f	f	f	f	f
Otras aseptias	0	0	0	0	1
TOTAL	0	0	0	0	1

CAUSA	45 - 59	60 - 64	65 o +	Total Fem.
	f	f	f	
Otras aseptias	0	0	0	1
TOTAL	0	0	0	1

Ginecología 112 A

Principales Cirugías y Procedimientos enero – marzo 2017

Código	Causa	Total
66.32	Otra ligadura y sección bilateral de las trompas de Falopio	244
69.02	Dilatación y legrado después de parto o aborto	110
68.49	Otra histerectomía total abdominal y la no especificada	101
697X	Inserción de dispositivo anticonceptivo intrauterino	73
99.04	Transfusión de concentrado de hematíes	51
67.3301	Destrucción de lesión del cuello uterino por laser	38
67.32	Destrucción de lesión del cuello uterino por cauterización	30
65.49	Otra salpingooforectomía unilateral	21
66.62	Salpingectomía con extracción de embarazo tubarico	18
67.33	Destrucción de lesión del cuello uterino por criocirugía	14
65.39	Otra ooforectomía unilateral	11
68.59	Otra histerectomía vaginal	11
99.07	Transfusión de otro suero	10
99.05	Transfusión de plaquetas	8
68.41	Histerectomía total abdominal laparoscópica	7
54.11	Laparotomía exploradora	6
65.29	Otra excisión local o destrucción de ovario	6
65.61	Extirpación de ambos ovarios y trompas en un mismo acto operatorio	6
38.86	Otra oclusión quirúrgica de vasos, arterias abdominales	5
65.89	Otra liberación de adherencias de ovario y trompa de Falopio	5
	Otros	96
	Total	871

Ginecología 112 A

Principales Cirugías y Procedimientos por grupo de Edad y Sexo enero – marzo 2017

CAUSA	< 1	1 - 4	5 - 14	15 - 24	25 - 44
	f	f	f	f	f
Otra ligadura y sección bilateral de las trompas de Falopio	0	0	0	78	164
Dilatación y legrado después de parto o aborto	0	0	1	50	59
Otra histerectomía total abdominal y la no especificada	0	0	0	5	59
Inserción de dispositivo anticonceptivo intrauterino	0	0	0	44	29
Transfusión de concentrado de hematies	0	0	0	12	23
Destrucción de lesión del cuello uterino por laser	0	0	0	6	20
Destrucción de lesión del cuello uterino por cauterización	0	0	0	1	21
Otra salpingooforectomia unilateral	0	0	0	1	13
Salpingectomia con extracción de embarazo tubarico	0	0	0	3	15
Destrucción de lesión del cuello uterino por criocirugia	0	0	0	2	11
Otra ooforectomia unilateral	0	0	0	1	9
Otra histerectomía vaginal	0	0	0	0	1
Transfusión de otro suero	0	0	0	4	6
Transfusión de plaquetas	0	0	0	1	7
Histerectomía total abdominal laparoscópica	0	0	0	0	3
Laparotomía exploradora	0	0	0	1	2
Otra excision local o destrucción de ovario	0	0	0	1	5
Extirpación de ambos ovarios y trompas en un mismo acto operatorio	0	0	0	0	2
Otra oclusión quirúrgica de vasos, arterias abdominales	0	0	0	4	1
Otra liberación de adherencias de ovario y trompa de Falopio	0	0	0	0	4
Otros	0	0	0	11	54
TOTAL	0	0	1	225	508

Ginecología 112 A

Principales Cirugías y Procedimientos por grupo de Edad y Sexo enero – marzo 2017

CAUSA	45 – 59	60 - 64	65 o +	Total Fem.
	f	f	f	
Otra ligadura y sección bilateral de las trompas de Falopio	2	0	0	244
Dilatación y legrado después de parto o aborto	0	0	0	110
Otra histerectomía total abdominal y la no especificada	33	0	4	101
Inserción de dispositivo anticonceptivo intrauterino	0	0	0	73
Transfusión de concentrado de hemáties	16	0	0	51
Destrucción de lesión del cuello uterino por laser	7	4	1	38
Destrucción de lesión del cuello uterino por cauterización	7	0	1	30
Otra salpingooforectomía unilateral	7	0	0	21
Salpingectomía con extracción de embarazo tubarico	0	0	0	18
Destrucción de lesión del cuello uterino por criocirugía	1	0	0	14
Otra ooforectomía unilateral	1	0	0	11
Otra histerectomía vaginal	5	4	1	11
Transfusión de otro suero	0	0	0	10
Transfusión de plaquetas	0	0	0	8
Histerectomía total abdominal laparoscópica	4	0	0	7
Laparotomía exploradora	3	0	0	6
Otra excision local o destrucción de ovario	0	0	0	6
Extirpación de ambos ovarios y trompas en un mismo acto operatorio	4	0	0	6
Otra oclusión quirúrgica de vasos, arterias abdominales	0	0	0	5
Otra liberación de adherencias de ovario y trompa de Falopio	1	0	0	5
Otros	21	3	7	96
TOTAL	112	11	14	871

Urgencias Ginecologicas 112 A

Principales Motivos de Consulta enero – marzo 2017

Código	Causa	Total	%
N938	Otras hemorragias uterinas o vaginales anormales especificadas	177	38.73
R100	Abdomen agudo	26	5.69
N390	Infección de vías urinarias, sitio no especificado	24	5.25
D251	Leiomioma intramural del útero	21	4.60
N738	Otras enfermedades inflamatorias pélvicas femeninas	17	3.72
Z488	Otros cuidados especificados posteriores a la cirugía	16	3.50
D397	Tumor de comportamiento incierto o desconocido de otros órganos genitales femeninos	16	3.50
N923	Hemorragia por ovulación	14	3.06
N758	Otras enfermedades de la glándula de bartholin	10	2.19
N751	Absceso de la glándula de bartholin	9	1.97
N946	Dismenorrea, no especificada	8	1.75
N72X	Enfermedad inflamatoria del cuello uterino	7	1.53
N950	Hemorragia postmenopausica	7	1.53
D069	Carcinoma in situ del cuello del útero, parte no especificada	7	1.53
Z33X	Estado de embarazo, incidental	6	1.31
Z305	Supervisión del uso de dispositivo anticonceptivo (intrauterino)	6	1.31
N800	Endometriosis del útero	5	1.09
K529	Colitis y gastroenteritis no infecciosas, no especificadas	5	1.09
N813	Prolapso uterovaginal completo	4	0.88
E282	Síndrome de ovario poliquístico	3	0.66
	Otros	69	15.10
	Total	457	100.00

Urgencias Ginecológicas 112 A

20 Principales Motivos de Consulta por grupo de Edad y Sexo enero – marzo 2017

CAUSA	< 1	1 - 4	5 - 14	15 - 24	25 - 44
	f	f	f	f	f
Otras hemorragias uterinas o vaginales anormales especificadas	0	0	3	10	123
Abdomen agudo	0	0	0	6	9
Otros cuidados especificados posteriores a la cirugía	0	0	1	4	7
Tumor de comportamiento incierto o desconocido de otros órganos genitales femeninos	0	0	0	1	5
Leiomioma intramural del útero	0	0	0	2	9
Otras enfermedades inflamatorias pélvicas femeninas	0	0	1	2	3
Otros quistes ováricos y los no especificados	0	0	0	1	2
Infección de vías urinarias, sitio no especificado	0	0	1	5	8
Estado de embarazo, incidental	0	0	0	1	1
Enfermedad inflamatoria del cuello uterino	0	0	0	2	3
Dismenorrea, no especificada	0	0	0	3	5
Otras enfermedades de la glándula de bartholin	0	0	0	2	3
Hemorragia por ovulación	0	0	0	0	0
Hemorragia postmenopáusica	0	0	0	1	1
Carcinoma in situ del cuello del útero, parte no especificada	0	0	1	1	1
Anemia por deficiencia de hierro secundaria a pérdida de sangre (crónica)	0	0	0	2	2
Colitis y gastroenteritis no infecciosas, no especificadas	0	0	0	1	1
Mastodinia	0	0	0	0	0
Prolapso uterovaginal completo	0	0	0	0	1
Absceso de la glándula de bartholin	0	0	0	1	1
Otros	0	0	6	11	17
TOTAL	0	0	13	56	202

Urgencias Ginecológicas 112 A

20 Principales Motivos de Consulta por grupo de Edad y Sexo enero – marzo 2017

CAUSA	45 – 59	60 - 64	65 o +	Total Fem.
	f	f	f	
Otras hemorragias uterinas o vaginales anormales especificadas	33	4	4	177
Abdomen agudo	8	0	3	26
Otros cuidados especificados posteriores a la cirugía	10	1	1	24
Tumor de comportamiento incierto o desconocido de otros órganos genitales femeninos	5	5	5	21
Leiomioma intramural del útero	4	0	2	17
Otras enfermedades inflamatorias pélvicas femeninas	4	3	3	16
Otros quistes ováricos y los no especificados	3	5	5	16
Infección de vías urinarias, sitio no especificado	0	0	0	14
Estado de embarazo, incidental	7	0	1	10
Enfermedad inflamatoria del cuello uterino	4	0	0	9
Dismenorrea, no especificada	0	0	0	8
Otras enfermedades de la glándula de bartholin	2	0	0	7
Hemorragia por ovulación	2	3	2	7
Hemorragia postmenopáusica	1	2	2	7
Carcinoma in situ del cuello del útero, parte no especificada	3	0	0	6
Anemia por deficiencia de hierro secundaria a pérdida de sangre (crónica)	2	0	0	6
Colitis y gastroenteritis no infecciosas, no especificadas	1	1	1	5
Mastodinia	3	0	2	5
Prolapso uterovaginal completo	3	0	0	4
Absceso de la glándula de bartholin	1	0	0	3
Otros	21	5	9	69
TOTAL	117	29	40	457

Ginecología Colposcopías 112 A

20 Principales Motivos de Consulta enero – marzo 2017

Código	Causa	Total	%
N72X	Enfermedad inflamatoria del cuello uterino	692	33.97
Z014	Examen ginecológico (general) (de rutina)	274	13.45
A630	Verrugas (venéreas) anogenitales	271	13.30
N870	Displasia cervical leve	203	9.97
N952	Vaginitis atrófica postmenopausica	155	7.61
O235	Infección genital en el embarazo	84	4.12
B081	Molusco contagioso	50	2.45
L900	Liquen escleroso y atrófico	41	2.01
N86X	Erosión y ectropión del cuello del útero	39	1.91
N890	Displasia vaginal leve	33	1.62
D069	Carcinoma in situ del cuello del útero, parte no especificada	20	0.98
N841	Pólipo del cuello del útero	18	0.88
N871	Displasia cervical moderada	18	0.88
A014	Fiebre paratifoidea, no especificada	13	0.64
D251	Leiomioma intramural del útero	12	0.59
N872	Displasia cervical severa, no clasificada en otra parte	11	0.54
L309	Dermatitis, no especificada	10	0.49
L82X	Queratosis seborreica	10	0.49
B373	Candidiasis de la vulva y de la vagina	5	0.25
Z488	Otros cuidados especificados posteriores a la cirugía	5	0.25
	Otros	73	3.58
	Total	2,037	100.00

Patologías determinadas conforme al 100.00% de los diagnósticos capturados

Ginecología Colposcopías 112 A

20 Principales Motivos de Consulta por grupo de Edad y Sexo enero – marzo 2017

CAUSA	< 1	1 - 4	5 - 14	15 - 24	25 - 44
	f	f	f	f	f
Enfermedad inflamatoria del cuello uterino	0	0	0	87	362
Examen ginecológico (general) (de rutina)	0	0	0	26	106
Verrugas (venéreas) anogenitales	0	1	0	66	114
Displasia cervical leve	0	0	0	44	127
Vaginitis atrófica postmenopausica	0	0	0	0	10
Infección genital en el embarazo	0	0	2	35	45
Molusco contagioso	1	0	0	20	14
Liquen escleroso y atrófico	0	0	0	0	8
Erosión y ectropión del cuello del útero	0	0	0	5	28
Displasia vaginal leve	0	0	0	1	11
Carcinoma in situ del cuello del útero, parte no especificada	0	0	0	1	7
Pólipo del cuello del útero	0	0	0	0	5
Displasia cervical moderada	0	0	0	2	8
Fiebre paratifoidea, no especificada	0	0	0	3	6
Leiomioma intramural del útero	0	0	0	0	0
Displasia cervical severa, no clasificada en otra parte	0	0	0	2	5
Dermatitis, no especificada	0	0	0	1	5
Queratosis seborreica	0	0	0	1	0
Candidiasis de la vulva y de la vagina	0	0	0	0	3
Otros cuidados especificados posteriores a la cirugía	0	0	1	1	1
Otros	0	0	1	10	28
TOTAL	1	1	4	305	893

Ginecología Colposcopías 112 A

20 Principales Motivos de Consulta por grupo de Edad y Sexo enero – marzo 2017

CAUSA	45 – 59	60 - 64	65 o +	Total Fem.
	f	f	f	
Enfermedad inflamatoria del cuello uterino	179	33	31	692
Examen ginecológico (general) (de rutina)	104	13	25	274
Verrugas (venéreas) anogenitales	69	9	12	271
Displasia cervical leve	25	4	3	203
Vaginitis atrófica postmenopausica	103	17	25	155
Infección genital en el embarazo	2	0	0	84
Molusco contagioso	13	1	1	50
Liquen escleroso y atrófico	13	8	12	41
Erosión y ectropión del cuello del útero	6	0	0	39
Displasia vaginal leve	9	8	4	33
Carcinoma in situ del cuello del útero, parte no especificada	4	4	4	20
Pólipo del cuello del útero	13	0	0	18
Displasia cervical moderada	7	0	1	18
Fiebre paratifoidea, no especificada	3	0	1	13
Leiomioma intramural del útero	0	11	1	12
Displasia cervical severa, no clasificada en otra parte	4	0	0	11
Dermatitis, no especificada	2	1	1	10
Queratosis seborreica	0	1	8	10
Candidiasis de la vulva y de la vagina	2	0	0	5
Otros cuidados especificados posteriores a la cirugía	1	1	0	5
Otros	21	8	5	73
TOTAL	580	119	134	2,037

Ginecología Endocrinología 112 A

20 Principales Motivos de Consulta enero – marzo 2017

Código	Causa	Total	%
	Total	0	0

Patologías determinadas conforme al 100.00% de los diagnósticos capturados

Ginecología Endocrinología 112 A

20 Principales Motivos de Consulta por grupo de Edad y Sexo enero – marzo 2017

CAUSA	< 1	1 - 4	5 - 14	15 - 24	25 - 44
	f	f	f	f	f
TOTAL					

Ginecología Endocrinología 112 A

20 Principales Motivos de Consulta por grupo de Edad y Sexo enero – marzo 2017

CAUSA	45 – 59	60 - 64	65 o +	Total Fem.
	f	f	f	
TOTAL	0	0	0	0

Obstetricia 112 A

20 Principales Motivos de Consulta enero – marzo 2017

Código	Causa	No. de consultas	%
Z348	Supervisión de otros embarazos normales	1,139	26.80
O244	Diabetes mellitus que se origina con el embarazo	461	10.85
Z392	Seguimiento postparto, de rutina	405	9.53
O992	Enfermedades endocrinas, de la nutrición y del metabolismo que complican el embarazo, el parto y el puerperio	377	8.87
O235	Infección genital en el embarazo	288	6.78
Z358	Supervisión de otros embarazos de alto riesgo	244	5.74
Z355	Supervisión de primigesta añosa	83	1.95
O300	Embarazo doble	79	1.86
O342	Atención materna por cicatriz uterina debida a cirugía previa	78	1.84
O234	Infección no especificada de las vías urinarias en el embarazo	60	1.41
O996	Enfermedades del sistema digestivo que complican el embarazo, el parto y el puerperio	60	1.41
O991	Otras enfermedades de la sangre y órganos hematopoyéticos y ciertos trastornos que afectan el sistema inmunitario cuando complican el embarazo, el parto y puerperio	57	1.34
O100	Hipertensión esencial preexistente que complica el embarazo, el parto y el puerperio	54	1.27
O358	Atención materna por otras (presuntas) anormalidades y lesiones fetales	54	1.27
Z356	Supervisión de primigesta muy joven	49	1.15
O993	Trastornos mentales y enfermedades del sistema nervioso que complican el embarazo, el parto y el puerperio	49	1.15
O230	Infección del riñón en el embarazo	40	0.94
O348	Atención materna por otras anormalidades de los órganos pelvianos	32	0.75
O360	Atención materna por isoimmunización rhesus	29	0.68
O365	Atención materna por déficit del crecimiento fetal	28	0.66
	Otros	584	13.74
	Total	4,250	100.00

Obstetricia 112 A

20 Principales Motivos de Consulta por grupo de Edad y Sexo enero – marzo 2017

CAUSA	< 1	1 - 4	5 - 14	15 - 24	25 - 44
	f	f	f	f	f
Supervisión de otros embarazos normales	0	0	10	617	501
Diabetes mellitus que se origina con el embarazo	0	0	1	152	305
Seguimiento postparto, de rutina	0	0	1	149	252
Enfermedades endocrinas, de la nutrición y del metabolismo que complican el embarazo, el parto y el puerperio	0	0	3	90	283
Infección genital en el embarazo	0	0	2	167	117
Supervisión de otros embarazos de alto riesgo	0	0	0	93	150
Supervisión de primigesta añosa	0	0	0	0	82
Embarazo doble	0	0	0	25	48
Atención materna por cicatriz uterina debida a cirugía previa	0	0	0	22	56
Infección no especificada de las vías urinarias en el embarazo	0	0	0	27	33
Enfermedades del sistema digestivo que complican el embarazo, el parto y el puerperio	0	0	1	30	29
Otras enfermedades de la sangre y órganos hematopoyéticos y ciertos trastornos que afectan el sistema inmunitario cuando complican el embarazo, el parto y puerperio	0	0	0	18	39
Hipertensión esencial preexistente que complica el embarazo, el parto y el puerperio	0	0	0	0	49
Atención materna por otras (presuntas) anomalías y lesiones fetales	0	0	1	31	21
Supervisión de primigesta muy joven	0	0	4	44	1
Trastornos mentales y enfermedades del sistema nervioso que complican el embarazo, el parto y el puerperio	0	0	0	18	30
Infección del riñón en el embarazo	0	0	0	14	26
Atención materna por otras anomalías de los órganos pelvianos	0	0	0	9	23
Atención materna por isoimmunización rhesus	0	0	0	12	17
Atención materna por déficit del crecimiento fetal	0	0	0	13	15
Otros	0	0	9	222	319
TOTAL	0	0	32	1,753	2,396

Obstetricia 112 A

20 Principales Motivos de Consulta por grupo de Edad y Sexo enero – marzo 2017

CAUSA	45 – 59	60 – 64	65 o +	Total Fem.
	f	f	f	
Supervisión de otros embarazos normales	11	0	0	1,139
Diabetes mellitus que se origina con el embarazo	3	0	0	461
Seguimiento postparto, de rutina	3	0	0	405
Enfermedades endocrinas, de la nutrición y del metabolismo que complican el embarazo, el parto y el puerperio	1	0	0	377
Infección genital en el embarazo	2	0	0	288
Supervisión de otros embarazos de alto riesgo	1	0	0	244
Supervisión de primigesta añosa	1	0	0	83
Embarazo doble	6	0	0	79
Atención materna por cicatriz uterina debida a cirugía previa	0	0	0	78
Infección no especificada de las vías urinarias en el embarazo	0	0	0	60
Enfermedades del sistema digestivo que complican el embarazo, el parto y el puerperio	0	0	0	60
Otras enfermedades de la sangre y órganos hematopoyéticos y ciertos trastornos que afectan el sistema inmunitario cuando complican el embarazo, el parto y puerperio	0	0	0	57
Hipertensión esencial preexistente que complica el embarazo, el parto y el puerperio	5	0	0	54
Atención materna por otras (presuntas) anomalías y lesiones fetales	1	0	0	54
Supervisión de primigesta muy joven	0	0	0	49
Trastornos mentales y enfermedades del sistema nervioso que complican el embarazo, el parto y el puerperio	1	0	0	49
Infección del riñón en el embarazo	0	0	0	40
Atención materna por otras anomalías de los órganos pelvianos	0	0	0	32
Atención materna por isoimmunización rhesus	0	0	0	29
Atención materna por déficit del crecimiento fetal	0	0	0	28
Otros	34	0	0	584
TOTAL	69	0	0	4,250

Obstetricia 112 A

20 Diagnósticos de Egreso más frecuente enero – marzo 2017

Código	Causa	Total
O800	Parto único espontaneo, presentación cefálica de vértice	472
O821	Parto por cesárea de emergencia	402
O034	Aborto espontaneo incompleto, sin complicación	78
O001	Embarazo tubarico	20
O038	Aborto espontaneo completo o no especificado, con otras complicaciones especificadas y las no especificadas	17
O842	Parto múltiple, todos por cesarea	15
O244	Diabetes mellitus que se origina con el embarazo	11
O021	Aborto retenido	10
O85X	Sepsis puerperal	8
O600	Trabajo de parto prematuro sin parto	5
O028	Otros productos anormales especificados de la concepción	4
O140	Preeclampsia leve a moderada	4
O810	Parto con fórceps bajo	4
O822	Parto por cesarea con hysterectomia	3
O010	Mola hidatiforme clásica	2
O100	Hipertensión esencial preexistente que complica el embarazo, el parto y el puerperio	2
O200	Amenaza de aborto	2
O300	Embarazo doble	2
O440	Placenta previa con especificación de que no hubo hemorragia	2
O820	Parto por cesarea electiva	2
	Otros	16
	Total	1,081

Obstetricia 112 A

20 Diagnósticos de Egreso por Grupo de Edad y Sexo más frecuentes enero – marzo 2017

CAUSA	< 1	1 - 4	5 - 14	15 - 24	25 - 44
	f	f	f	f	f
Parto único espontaneo, presentación cefálica de vértice	0	0	2	287	183
Parto por cesárea de emergencia	0	0	2	204	193
Aborto espontaneo incompleto, sin complicación	0	0	1	41	36
Embarazo tubarico	0	0	0	3	17
Aborto espontaneo completo o no especificado, con otras complicaciones especificadas y las no especificadas	0	0	0	4	13
Parto múltiple, todos por cesarea	0	0	0	7	8
Diabetes mellitus que se origina con el embarazo	0	0	0	2	9
Aborto retenido	0	0	1	3	6
Sepsis puerperal	0	0	0	4	4
Trabajo de parto prematuro sin parto	0	0	0	3	2
Otros productos anormales especificados de la concepción	0	0	0	1	3
Preeclampsia leve a moderada	0	0	0	1	3
Parto con fórceps bajo	0	0	0	3	1
Parto por cesarea con histerectomia	0	0	0	0	3
Mola hidatiforme clásica	0	0	0	1	1
Hipertensión esencial preexistente que complica el embarazo, el parto y el puerperio	0	0	0	0	2
Amenaza de aborto	0	0	0	1	1
Embarazo doble	0	0	0	1	1
Placenta previa con especificación de que no hubo hemorragia	0	0	0	1	1
Parto por cesarea electiva	0	0	0	0	2
Otros	0	0	0	7	9
TOTAL	0	0	6	574	498

Obstetricia 112 A

20 Diagnósticos de Egreso por Grupo de Edad y Sexo más frecuentes enero – marzo 2017

CAUSA	45 – 59	60 - 64	65 o +	Total Fem.
	f	f	f	
Parto único espontaneo, presentación cefálica de vértice	0	0	0	472
Parto por cesárea de emergencia	3	0	0	402
Aborto espontaneo incompleto, sin complicación	0	0	0	78
Embarazo tubarico	0	0	0	20
Aborto espontaneo completo o no especificado, con otras complicaciones especificadas y las no especificadas	0	0	0	17
Parto múltiple, todos por cesarea	0	0	0	15
Diabetes mellitus que se origina con el embarazo	0	0	0	11
Aborto retenido	0	0	0	10
Sepsis puerperal	0	0	0	8
Trabajo de parto prematuro sin parto	0	0	0	5
Otros productos anormales especificados de la concepción	0	0	0	4
Preeclampsia leve a moderada	0	0	0	4
Parto con fórceps bajo	0	0	0	4
Parto por cesarea con hysterectomia	0	0	0	3
Mola hidatiforme clásica	0	0	0	2
Hipertensión esencial preexistente que complica el embarazo, el parto y el puerperio	0	0	0	2
Amenaza de aborto	0	0	0	2
Embarazo doble	0	0	0	2
Placenta previa con especificación de que no hubo hemorragia	0	0	0	2
Parto por cesarea electiva	0	0	0	2
Otros	0	0	0	16
TOTAL	3	0	0	1,081

Obstetricia 112 A

Principales Cusas de Defunción enero – marzo 2017

Código	Causa	Total
	Total	0

Principales Cusas de Defunción por grupo de edad y sexo enero – marzo 2017

CAUSA	< 1	1 - 4	5 - 14	15 - 24	25 - 44
	f	F	f	f	f
TOTAL	0	0	0	0	0

CAUSA	45 - 59	60 - 64	65 o +	Total general
	f	f	f	
TOTAL	0	0	0	0

Obstetricia 112 A

Principales Cirugías y procedimientos enero – marzo 2017

Código	Causa	Total Femenino
741X	Cesárea clásica baja	428
736X	Episiotomía	257
73.59	Otro parto asistido manualmente	205
757X	Exploración manual de la cavidad uterina, después del parto	29
75.69	Reparación de otro desgarro obstétrico actual	9
740X	Cesárea clásica	5
758X	Taponamiento obstétrico de útero o vagina	4
721X	Aplicación de fórceps bajo con episiotomía	3
75.33	Biopsia y toma de sangre fetal	2
75.62	Reparación de desgarro obstétrico actual de recto y esfínter anal	1
	Total	943

Obstetricia 112 A

Principales Cirugías y procedimientos por grupo de Edad y Sexo enero – marzo 2017

CAUSA	< 1	1 - 4	5 - 14	15 - 24	25 - 44
	f	f	f	f	f
Cesárea clásica baja	0	0	2	214	209
Episiotomía	0	0	2	174	81
Otro parto asistido manualmente	0	0	0	107	98
Exploración manual de la cavidad uterina, después del parto	0	0	1	11	17
Reparación de otro desgarro obstétrico actual	0	0	0	7	2
Cesárea clásica	0	0	0	2	3
Taponamiento obstétrico de útero o vagina	0	0	0	2	2
Aplicación de fórceps bajo con episiotomía	0	0	0	2	1
Biopsia y toma de sangre fetal	0	0	0	1	1
Reparación de desgarro obstétrico actual de recto y esfínter anal	0	0	0	1	0
TOTAL	0	0	5	521	414

Obstetricia 112 A

Principales Cirugías y procedimientos por grupo de Edad y Sexo enero – marzo 2017

CAUSA	45 – 59	60 - 64	65 o +	Total Fem.
	f	f	f	
Cesárea clásica baja	3	0	0	428
Episiotomía	0	0	0	257
Otro parto asistido manualmente	0	0	0	205
Exploración manual de la cavidad uterina, después del parto	0	0	0	29
Reparación de otro desgarro obstétrico actual	0	0	0	9
Cesárea clásica	0	0	0	5
Taponamiento obstétrico de útero o vagina	0	0	0	4
Aplicación de fórceps bajo con episiotomía	0	0	0	3
Biopsia y toma de sangre fetal	0	0	0	2
Reparación de desgarro obstétrico actual de recto y esfínter anal	0	0	0	1
TOTAL	3	0	0	943

Urgencias Obstetricia 112 A

20 Principales Motivos de Consulta enero – marzo 2017

Código	Causa	Total	%
Z33X	Estado de embarazo, incidental	1,320	44.19
O200	Amenaza de aborto	228	7.63
O235	Infección genital en el embarazo	205	6.86
O420	Ruptura prematura de las membranas, e inicio del trabajo de parto dentro de las 24 horas	197	6.60
O034	Aborto espontaneo incompleto, sin complicación	134	4.49
O234	Infección no especificada de las vías urinarias en el embarazo	83	2.78
O470	Falso trabajo de parto antes de las 37 semanas completas de gestación	68	2.28
O021	Aborto retenido	60	2.01
O244	Diabetes mellitus que se origina con el embarazo	53	1.77
O996	Enfermedades del sistema digestivo que complican el embarazo, el parto y el puerperio	51	1.71
O13X	Hipertensión gestacional (inducida por el embarazo)	44	1.47
Z392	Seguimiento postparto, de rutina	41	1.37
O342	Atención materna por cicatriz uterina debida a cirugía previa	40	1.34
O410	Oligohidramnios	38	1.27
O038	Aborto espontaneo completo o no especificado, con otras complicaciones especificadas y las no especificadas	28	0.94
O995	Enfermedades del sistema respiratorio que complican el embarazo, el parto y el puerperio	23	0.77
O001	Embarazo tubarico	22	0.74
O992	Enfermedades endocrinas, de la nutrición y del metabolismo que complican el embarazo, el parto y el puerperio	21	0.70
O300	Embarazo doble	21	0.70
O028	Otros productos anormales especificados de la concepción	20	0.67
	Otros	290	9.71
	Total	2,987	100.00

Urgencias Obstetricia 112 A

20 Principales Motivos de Consulta por grupo de Edad y Sexo enero – marzo 2017

CAUSA	< 1	1 - 4	5 - 14	15 - 24	25 - 44
	f	f	f	f	f
Estado de embarazo, incidental	0	0	5	770	541
Amenaza de aborto	0	0	0	109	117
Infección genital en el embarazo	0	0	2	115	86
Ruptura prematura de las membranas, e inicio del trabajo de parto dentro de las 24 horas	0	0	1	103	92
Aborto espontaneo incompleto, sin complicación	0	0	2	61	71
Infección no especificada de las vías urinarias en el embarazo	0	0	0	42	40
Falso trabajo de parto antes de las 37 semanas completas de gestación	0	0	0	37	31
Aborto retenido	0	0	0	33	25
Diabetes mellitus que se origina con el embarazo	0	0	1	18	31
Enfermedades del sistema digestivo que complican el embarazo, el parto y el puerperio	0	0	1	18	32
Hipertensión gestacional (inducida por el embarazo)	0	0	0	21	22
Seguimiento postparto, de rutina	0	0	1	17	20
Atención materna por cicatriz uterina debida a cirugía previa	0	0	0	15	25
Oligohidramnios	0	0	0	16	21
Aborto espontaneo completo o no especificado, con otras complicaciones especificadas y las no especificadas	0	0	0	16	12
Enfermedades del sistema respiratorio que complican el embarazo, el parto y el puerperio	0	0	1	6	15
Embarazo tubarico	0	0	0	6	16
Enfermedades endocrinas, de la nutrición y del metabolismo que complican el embarazo, el parto y el puerperio	0	0	3	9	8
Embarazo doble	0	0	0	4	11
Otros productos anormales especificados de la concepción	0	0	0	10	10
Otros	0	0	5	127	150
TOTAL	0	0	22	1,553	1,376

Urgencias Obstetricia 112 A

20 Principales Motivos de Consulta por grupo de Edad y Sexo enero – marzo 2017

CAUSA	45 – 59	60 - 64	65 o +	Total Fem.
	f	f	f	
Estado de embarazo, incidental	4	0	0	1,320
Amenaza de aborto	2	0	0	228
Infección genital en el embarazo	2	0	0	205
Ruptura prematura de las membranas, e inicio del trabajo de parto dentro de las 24 horas	1	0	0	197
Aborto espontaneo incompleto, sin complicación	0	0	0	134
Infección no especificada de las vías urinarias en el embarazo	1	0	0	83
Falso trabajo de parto antes de las 37 semanas completas de gestación	0	0	0	68
Aborto retenido	2	0	0	60
Diabetes mellitus que se origina con el embarazo	3	0	0	53
Enfermedades del sistema digestivo que complican el embarazo, el parto y el puerperio	0	0	0	51
Hipertensión gestacional (inducida por el embarazo)	1	0	0	44
Seguimiento postparto, de rutina	3	0	0	41
Atención materna por cicatriz uterina debida a cirugía previa	0	0	0	40
Oligohidramnios	1	0	0	38
Aborto espontaneo completo o no especificado, con otras complicaciones especificadas y las no especificadas	0	0	0	28
Enfermedades del sistema respiratorio que complican el embarazo, el parto y el puerperio	1	0	0	23
Embarazo tubarico	0	0	0	22
Enfermedades endocrinas, de la nutrición y del metabolismo que complican el embarazo, el parto y el puerperio	1	0	0	21
Embarazo doble	6	0	0	21
Otros productos anormales especificados de la concepción	0	0	0	20
Otros	8	0	0	290
TOTAL	36	0	0	2,987

Biología de la Reproducción 112 A

Principales Motivos de Consulta enero – marzo 2017

Código	Causa	No. de consultas	%
N978	Infertilidad femenina de otro origen	225	95.74
E038	Otros hipotiroidismos especificados	2	0.85
E039	Hipotiroidismo, no especificado	2	0.85
N971	Infertilidad femenina de origen tubarico	2	0.85
E351	Trastornos de las glándulas suprarrenales en enfermedades clasificadas en otra parte	1	0.43
Q529	Malformación congénita de los genitales femeninos, no especificada	1	0.43
M069	Artritis reumatoide, no especificada	1	0.43
Q899	Malformación congénita, no especificada	1	0.43
	Total	235	100.00

Patologías determinadas conforme al 100.00% de los diagnósticos capturados

Biología de la Reproducción 112 A

Principales Motivos de Consulta por grupo de Edad y Sexo enero – marzo 2017

CAUSA	< 1	1 - 4	5 - 14	15 - 24	25 - 44
	f	f	f	f	f
Infertilidad femenina de otro origen	0	0	0	23	200
Otros hipotiroidismos especificados	0	0	0	0	1
Hipotiroidismo, no especificado	0	0	0	1	0
Infertilidad femenina de origen tubarico	0	0	0	1	1
Trastornos de las glándulas suprarrenales en enfermedades clasificadas en otra parte	0	0	0	0	1
Malformación congénita de los genitales femeninos, no especificada	0	0	0	0	1
Artritis reumatoide, no especificada	0	0	0	0	1
Malformación congénita, no especificada	0	0	0	0	1
TOTAL	0	0	0	25	206

Patologías determinadas conforme al 100.00% de los diagnósticos capturados

Biología de la Reproducción 112 A

Principales Motivos de Consulta por grupo de Edad y Sexo enero – marzo 2017

CAUSA	45 – 59	60 - 64	65 o +	Total Fem.
	f	f	f	
Infertilidad femenina de otro origen	2	0	0	225
Otros hipotiroidismos especificados	1	0	0	2
Hipotiroidismo, no especificado	1	0	0	2
Infertilidad femenina de origen tubarico	0	0	0	2
Trastornos de las glándulas suprarrenales en enfermedades clasificadas en otra parte	0	0	0	1
Malformación congénita de los genitales femeninos, no especificada	0	0	0	1
Artritis reumatoide, no especificada	0	0	0	1
Malformación congénita, no especificada	0	0	0	1
TOTAL	4	0	0	235

Patologías determinadas conforme al 100.00% de los diagnósticos capturados

Planificación Familiar 112 A

Principales Motivos de Consulta enero – marzo 2017

Código	Causa	No. de consultas	%
N938	Consejo y asesoramiento general sobre la anticoncepción	534	80.66
N72X	Supervisión del uso de dispositivo anticonceptivo (intrauterino)	65	9.82
Z488	Esterilización	23	3.47
N951	Inserción de dispositivo anticonceptivo (intrauterino)	16	2.42
Z300	Seguimiento postparto, de rutina	5	0.76
Z392	Presencia de otros dispositivos especificados	5	0.76
Z014	Presencia de dispositivo anticonceptivo (intrauterino)	4	0.60
Z514	Otros cuidados especificados posteriores a la cirugía	3	0.45
Z305	Otras hemorragias uterinas o vaginales anormales especificadas	1	0.15
Z302	Enfermedad inflamatoria del cuello uterino	1	0.15
Z301	Estados menopaúsicos y climatéricos femeninos	1	0.15
Z978	Examen ginecológico (general) (de rutina)	1	0.15
Z722	Atención preparatoria para tratamiento subsecuente, no clasificado en otra parte	1	0.15
Z975	Problemas relacionados con el uso de drogas	1	0.15
Z310	Tuboplastia o vasoplastia posterior a esterilización	1	0.15
	Total	662	100.00

Patologías determinadas conforme al 100.00% de los diagnósticos capturados

Planificación Familiar 112 A

20 Principales Motivos de Consulta por grupo de Edad y Sexo enero – marzo 2017

CAUSA	< 1	1 - 4	5 - 14	15 - 24	25 - 44
	f	f	f	f	f
Consejo y asesoramiento general sobre la anticoncepción	0	0	3	293	231
Supervisión del uso de dispositivo anticonceptivo (intrauterino)	0	0	0	12	34
Esterilización	0	0	0	3	20
Inserción de dispositivo anticonceptivo (intrauterino)	0	0	0	5	11
Seguimiento postparto, de rutina	0	0	1	0	1
Presencia de otros dispositivos especificados	0	0	0	1	4
Presencia de dispositivo anticonceptivo (intrauterino)	0	0	0	0	4
Otros cuidados especificados posteriores a la cirugía	0	0	0	1	1
Otras hemorragias uterinas o vaginales anormales especificadas	0	0	0	1	0
Enfermedad inflamatoria del cuello uterino	0	0	0	0	1
Estados menopaúsicos y climatéricos femeninos	0	0	0	0	1
Examen ginecológico (general) (de rutina)	0	0	0	0	1
Atención preparatoria para tratamiento subsecuente, no clasificado en otra parte	0	0	0	1	0
Problemas relacionados con el uso de drogas	0	0	0	0	1
Tuboplastia o vasoplastia posterior a esterilización	0	0	0	0	1
TOTAL	0	0	4	317	311

Planificación Familiar 112 A

20 Principales Motivos de Consulta por grupo de Edad y Sexo enero – marzo 2017

CAUSA	45 – 59	60 – 64	65 o +	Total Fem.
	f	f	f	
Consejo y asesoramiento general sobre la anticoncepción	7	0	0	534
Supervisión del uso de dispositivo anticonceptivo (intrauterino)	18	1	0	65
Esterilización	0	0	0	23
Inserción de dispositivo anticonceptivo (intrauterino)	0	0	0	16
Seguimiento postparto, de rutina	3	0	0	5
Presencia de otros dispositivos especificados	0	0	0	5
Presencia de dispositivo anticonceptivo (intrauterino)	0	0	0	4
Otros cuidados especificados posteriores a la cirugía	1	0	0	3
Otras hemorragias uterinas o vaginales anormales especificadas	0	0	0	1
Enfermedad inflamatoria del cuello uterino	0	0	0	1
Estados menopaúsicos y climatéricos femeninos	0	0	0	1
Examen ginecológico (general) (de rutina)	0	0	0	1
Atención preparatoria para tratamiento subsecuente, no clasificado en otra parte	0	0	0	1
Problemas relacionados con el uso de drogas	0	0	0	1
Tuboplastia o vasoplastia posterior a esterilización	0	0	0	1
TOTAL	29	1	0	662

Psicología 112 A

Principales Motivos de Consulta enero – marzo 2017

Código	Causa	No. de consultas	%
	Total	0	0

Psicología 112 A

Principales Motivos de Consulta enero – marzo 2017

CAUSA	< 1	1 - 4	5 - 14	15 - 24	25 - 44
	f	f	f	f	f
Total	0	0	0	0	0

Psicología 112 A

Principales Motivos de Consulta enero – marzo 2017

CAUSA	45 – 59	60 – 64	65 o +	Total Fem.
	f	f	f	
Total	0	0	0	0

Terapia Intensiva de Gineco-Obstetricia 112 A

Principales Egresos de terapia enero – marzo 2017

Causa	No. de consultas
Parto por cesárea de emergencia	35
Hipertensión secundaria, no especificada	6
Otras enfermedades inflamatorias pélvicas femeninas	5
Leiomioma intramural del útero	4
Parto único espontaneo, presentación cefálica de vértice	4
Tumor maligno del endocervix	4
Choque séptico	3
Diabetes mellitus preexistente insulino dependiente, en el embarazo	3
Sepsis abdominal	3
Sepsis puerperal	3
Aborto espontaneo incompleto, sin complicación	2
Mola hidatiforme clásica	2
Otras complicaciones consecutivas al aborto, al embarazo ectópico y al embarazo molar	2
Otras sepsis especificadas	2
Parto múltiple, todos por cesárea	2
Parto por cesárea con histerectomía	2
Perforación del intestino (no traumática)	2
Síndrome mielodisplásico, sin otra especificación	2
Aborto espontaneo completo o no especificado, con otras complicaciones especificadas y las no especificadas	1
Embarazo tubarico	1
Otros	8
Total	96

Terapia Intensiva de Gineco-Obstetricia 112 A

20 Principales Egresos de Terapia Intensiva por grupo de Edad y Sexo enero – marzo 2017

CAUSA	< 1	1 - 4	5 - 14	15 - 24	25 - 44
	f	f	f	f	f
Parto por cesárea de emergencia	0	0	0	13	20
Hipertensión secundaria, no especificada	0	0	0	0	6
Otras enfermedades inflamatorias pélvicas femeninas	0	0	0	0	4
Leiomioma intramural del útero	0	0	0	4	0
Parto único espontaneo, presentación cefálica de vértice	0	0	0	3	1
Tumor maligno del endocervix	0	0	0	0	4
Choque séptico	0	0	0	0	3
Diabetes mellitus preexistente insulino dependiente, en el embarazo	0	0	0	0	3
Sepsis abdominal	0	0	0	0	3
Sepsis puerperal	0	0	0	2	1
Aborto espontaneo incompleto, sin complicación	0	0	0	1	1
Mola hidatiforme clásica	0	0	0	0	2
Otras complicaciones consecutivas al aborto, al embarazo ectópico y al embarazo molar	0	0	0	0	2
Otras sepsis especificadas	0	0	0	0	0
Parto múltiple, todos por cesárea	0	0	0	1	1
Parto por cesárea con histerectomía	0	0	0	0	2
Perforación del intestino (no traumática)	0	0	0	0	2
Síndrome mielodisplásico, sin otra especificación	0	0	0	0	2
Aborto espontaneo completo o no especificado, con otras complicaciones especificadas y las no especificadas	0	0	0	0	1
Embarazo tubarico	0	0	0	0	1
Otros	0	0	0	0	7
TOTAL	0	0	0	24	66

Terapia Intensiva de Gineco-Obstetricia 112 A

20 Principales Egresos de Terapia Intensiva por grupo de Edad y Sexo enero – marzo 2017

CAUSA	45 – 59	60 – 64	65 o +	Total Fem.
	f	f	f	
Parto por cesárea de emergencia	2	0	0	35
Hipertensión secundaria, no especificada	0	0	0	6
Otras enfermedades inflamatorias pélvicas femeninas	1	0	0	5
Leiomioma intramural del útero	0	0	0	4
Parto único espontaneo, presentación cefálica de vértice	0	0	0	4
Tumor maligno del endocervix	0	0	0	4
Choque séptico	0	0	0	3
Diabetes mellitus preexistente insulino dependiente, en el embarazo	0	0	0	3
Sepsis abdominal	0	0	0	3
Sepsis puerperal	0	0	0	3
Aborto espontaneo incompleto, sin complicación	0	0	0	2
Mola hidatiforme clásica	0	0	0	2
Otras complicaciones consecutivas al aborto, al embarazo ectópico y al embarazo molar	0	0	0	2
Otras sepsis especificadas	2	0	0	2
Parto múltiple, todos por cesárea	0	0	0	2
Parto por cesárea con histerectomía	0	0	0	2
Perforación del intestino (no traumática)	0	0	0	2
Síndrome mielodisplásico, sin otra especificación	0	0	0	2
Aborto espontaneo completo o no especificado, con otras complicaciones especificadas y las no especificadas	0	0	0	1
Embarazo tubarico	0	0	0	1
Otros	0	0	1	8
TOTAL	5	0	1	96

Terapia Intensiva de Gineco-Obstetricia 112 A**Principales Defunciones de terapia enero – marzo 2017**

Causa	No. de consultas
Otras sepsis especificadas	1
Sepsis abdominal	1
Total	2

Terapia Intensiva de Gineco-Obstetricia 112 A

20 Principales Defunciones de Terapia Intensiva por grupo de Edad y Sexo enero – marzo 2017

CAUSA	< 1	1 - 4	5 - 14	15 - 24	25 - 44
	f	f	f	f	f
Otras sepsis especificadas	0	0	0	0	0
Sepsis abdominal	0	0	0	0	1
TOTAL	0	0	0	0	1

Terapia Intensiva de Gineco-Obstetricia 112 A

20 Principales Defunciones de Terapia Intensiva por grupo de Edad y Sexo enero – marzo 2017

CAUSA	45 – 59	60 – 64	65 o +	Total Fem.
	f	f	f	
Otras sepsis especificadas	1	0	0	1
Sepsis abdominal	0	0	0	1
TOTAL	1	0	0	2

Clínica del Dolor 203 C

Comparativo de Productividad enero – marzo / 2016-2017

Actividad	2016				2017			
	Programado	Realizado	% de Avance	Calificación	Programado	Realizado	% de avance	Calificación
Consultas de primera vez	564	387	68.62	R	561	497	88.59	R
Consultas subsecuentes	1,894	1,622	85.64	R	1,663	1,802	108.36	V
Interconsultas		565				591		
Total	2,458	2,574	104.72	V	2,224	2,890	129.95	V
Procedimientos no Quirúrgicos		353				418		

Clínica del Dolor 203 C

20 Principales Motivos de Consulta enero – marzo 2017

Código	Causa	Femenino	Masculino	Total	%
M546	Dolor en la columna dorsal	147	94	241	8.34
R101	Dolor abdominal localizado en parte superior	111	113	224	7.75
M796	Dolor en miembro	115	79	194	6.71
G500	Neuralgia del trigémino	133	47	180	6.23
G530	Neuralgia postherpes zoster	115	61	176	6.09
M255	Dolor en articulación	66	38	104	3.60
R102	Dolor pélvico y perineal	73	31	104	3.60
M545	Lumbago no especificado	72	23	95	3.29
R521	Dolor crónico intratable	56	21	77	2.66
G632	Polineuropatía diabética	46	30	76	2.63
R522	Otro dolor crónico	39	34	73	2.53
Z760	Consulta para repetición de receta	46	26	72	2.49
Q793	Gastrosquisis	52	19	71	2.46
M544	Lumbago con ciática	52	15	67	2.32
R520	Dolor agudo	23	35	58	2.01
M170	Gonartrosis primaria, bilateral	36	10	46	1.59
M792	Neuralgia y neuritis, no especificadas	31	15	46	1.59
G501	Dolor facial atípico	18	27	45	1.56
M797	Fibromialgia	41	0	41	1.42
M511	Trastornos de disco lumbar y otros, con radiculopatía	24	15	39	1.35
	Otros	532	329	861	29.79
	Total	1,828	1,062	2,890	100.00

Patologías determinadas conforme al 99.95% de los diagnósticos capturados

Clínica del Dolor 203 C

20 Principales Motivos de Consulta por grupo de Edad y Sexo enero – marzo 2017

CAUSA	< 1		1 - 4		5 - 14		15 - 24		25 - 44	
	f	m	f	m	f	m	f	m	f	m
Dolor en la columna dorsal	0	0	0	0	0	0	2	5	15	23
Dolor abdominal localizado en parte superior	7	5	9	8	7	15	4	16	13	16
Dolor en miembro	0	0	0	0	6	12	5	4	22	20
Neuralgia del trigémino	0	0	0	0	0	0	0	0	15	10
Neuralgia postherpes zoster	0	0	0	0	0	0	0	0	4	5
Dolor en articulación	0	0	0	0	4	3	3	7	17	9
Dolor pélvico y perineal	0	3	0	0	9	0	1	1	14	6
Lumbago no especificado	0	0	0	0	0	0	1	0	20	7
Dolor crónico intratable	0	0	0	0	1	0	1	0	8	2
Polineuropatía diabética	0	0	0	0	0	0	0	0	4	5
Otro dolor crónico	0	0	0	0	3	2	0	3	4	8
Consulta para repetición de receta	0	0	0	0	0	0	1	1	7	4
Gastrosquisis	52	18	0	0	0	1	0	0	0	0
Lumbago con ciática	0	0	0	0	0	0	1	0	3	4
Dolor agudo	11	11	2	15	0	2	2	1	4	2
Gonartrosis primaria, bilateral	0	0	0	0	0	0	0	0	0	0
Neuralgia y neuritis, no especificadas	0	0	0	0	0	0	0	0	7	4
Dolor facial atípico	0	0	0	0	0	0	1	8	1	5
Fibromialgia	0	0	0	0	0	0	0	0	5	0
Trastornos de disco lumbar y otros, con radiculopatía	0	0	0	0	0	0	1	0	0	4
Otros	8	60	4	21	22	35	23	35	105	48
Total	78	97	15	44	52	70	46	81	268	182

Clínica del Dolor 203 C

20 Principales Motivos de Consulta por grupo de Edad y Sexo enero – marzo 2017

CAUSA	45 – 59		60 - 64		65 o +		Total Fem.	Total mas	Total general
	f	m	f	m	f	m			
Dolor en la columna dorsal	64	22	17	10	49	34	147	94	241
Dolor abdominal localizado en parte superior	39	23	9	11	23	19	111	113	224
Dolor en miembro	29	30	14	2	39	11	115	79	194
Neuralgia del trigémino	31	12	12	10	75	15	133	47	180
Neuralgia postherpes zoster	21	4	20	3	70	49	115	61	176
Dolor en articulación	16	7	8	3	18	9	66	38	104
Dolor pélvico y perineal	30	9	10	2	9	10	73	31	104
Lumbago no especificado	19	2	5	6	27	8	72	23	95
Dolor crónico intratable	24	11	8	4	14	4	56	21	77
Polineuropatía diabética	17	12	11	3	14	10	46	30	76
Otro dolor crónico	15	7	8	5	9	9	39	34	73
Consulta para repetición de receta	16	4	4	3	18	14	46	26	72
Gastrosquisis	0	0	0	0	0	0	52	19	71
Lumbago con ciática	15	3	3	3	30	5	52	15	67
Dolor agudo	1	3	1	0	2	1	23	35	58
Gonartrosis primaria, bilateral	8	0	2	0	26	10	36	10	46
Neuralgia y neuritis, no especificadas	17	5	3	2	4	4	31	15	46
Dolor facial atípico	6	8	2	2	8	4	18	27	45
Fibromialgia	26	0	9	0	1	0	41	0	41
Trastornos de disco lumbar y otros, con radiculopatía	9	2	2	2	12	7	24	15	39
Otros	171	48	61	18	138	64	532	329	861
Total	574	212	209	89	586	287	1,828	1,062	2,890

Clínica del Dolor 203 C

Principales Cirugías y Procedimientos enero – marzo 2017

Código	Causa	Femenino	Masculino	Total
99.29	Inyección o infusión de otra sustancia terapéutica o profiláctica	195	135	330
81.92	Inyección de sustancia terapéutica en articulación o ligamento	15	5	20
83.98	Inyección de sustancia terapéutica de acción local en otro tejido blando	9	3	12
04.80	Inyección de nervio craneal o periférico, no especificado de otra manera	7	3	10
03.91	Inyección de anestésico en el conducto espinal para analgesia	7	2	9
04.81	Inyección de anestesia dentro de nervio craneal o periférico con fines analgésicos	6	1	7
03.31	Punción espinal	2	4	6
99.25	Inyección o infusión de sustancia quimioterapéutica contra cáncer	2	4	6
042X	Destrucción de nervios craneales y periféricos	4	2	6
93.35	Otra terapia térmica	4	1	5
03.90	Inserción de catéter en conducto espinal para infusión de sustancias terapéuticas o paliativas	4	0	4
05.32	Inyección de agente neurolítico en nervio simpático	0	1	1
99.99	Otro procedimiento misceláneo	0	1	1
05.39	Otra inyección en nervio o ganglio simpático	1	0	1
	Total	256	162	418

Clínica del Dolor 203 C

Principales Cirugías y Procedimientos por grupo de Edad y Sexo enero – marzo 2017

CAUSA	< 1		1 - 4		5 - 14		15 - 24		25 - 44	
	f	m	f	m	f	m	f	m	f	m
Inyección o infusión de otra sustancia terapéutica o profiláctica	0	0	0	0	0	0	1	0	78	60
Inyección de sustancia terapéutica en articulación o ligamento	0	0	0	0	0	0	0	0	0	0
Inyección de sustancia terapéutica de acción local en otro tejido blando	0	0	0	0	0	0	0	0	4	1
Inyección de nervio craneal o periférico, no especificado de otra manera	0	0	0	0	0	0	0	0	1	1
Inyección de anestésico en el conducto espinal para analgesia	0	0	0	0	0	0	0	0	0	0
Inyección de anestesia dentro de nervio craneal o periférico con fines analgésicos	0	0	0	0	0	0	0	0	0	0
Punción espinal	0	0	0	0	0	0	0	3	1	0
Inyección o infusión de sustancia quimioterapéutica contra cáncer	0	0	0	0	0	0	0	3	1	0
Destrucción de nervios craneales y periféricos	0	0	0	0	0	0	0	0	1	0
Otra terapia térmica	0	0	0	0	0	0	0	0	0	0
Inserción de catéter en conducto espinal para infusión de sustancias terapéuticas o paliativas	0	0	0	0	0	0	0	0	0	0
Inyección de agente neurolítico en nervio simpático	0	0	0	0	0	0	0	0	0	0
Otro procedimiento misceláneo	0	0	0	0	0	0	0	0	0	1
Otra inyección en nervio o ganglio simpático	0	0	0	0	0	0	0	0	0	0
Total	0	0	0	0	0	0	1	6	86	63

Clínica del Dolor 203 C

Principales Cirugías y Procedimientos por grupo de Edad y Sexo enero – marzo 2017

CAUSA	45 – 59		60 - 64		65 o +		Total Fem.	Total mas	Total general
	f	m	f	m	f	m			
Inyección o infusión de otra sustancia terapéutica o profiláctica	71	42	14	9	31	24	195	135	330
Inyección de sustancia terapéutica en articulación o ligamento	4	0	5	0	6	5	15	5	20
Inyección de sustancia terapéutica de acción local en otro tejido blando	3	2	0	0	2	0	9	3	12
Inyección de nervio craneal o periférico, no especificado de otra manera	1	1	0	0	5	1	7	3	10
Inyección de anestésico en el conducto espinal para analgesia	1	0	2	2	4	0	7	2	9
Inyección de anestesia dentro de nervio craneal o periférico con fines analgésicos	4	1	0	0	2	0	6	1	7
Punción espinal	1	0	0	0	0	1	2	4	6
Inyección o infusión de sustancia quimioterapéutica contra cáncer	1	0	0	0	0	1	2	4	6
Destrucción de nervios craneales y periféricos	0	0	1	0	2	2	4	2	6
Otra terapia térmica	2	0	0	0	2	1	4	1	5
Inserción de catéter en conducto espinal para infusión de sustancias terapéuticas o paliativas	4	0	0	0	0	0	4	0	4
Inyección de agente neurolítico en nervio simpático	0	1	0	0	0	0	0	1	1
Otro procedimiento misceláneo	0	0	0	0	0	0	0	1	1
Otra inyección en nervio o ganglio simpático	0	0	0	0	1	0	1	0	1
Total	92	47	22	11	55	35	256	162	418

Clínica del Dolor 203 C

Actividades y Procedimientos Relevantes enero – marzo 2017

Consultas	Algología	Cuidados Paliativos	Total
No. de Médicos	8	1	9
1ª VEZ (Adultos)	280	170	450
Pediatría 1ª Vez.	30	10	40
Total global de consultas 1ra. Vez	310	180	490
Subsecuentes (Adultos)	1,005	611	1,616
Pediatría Subs.	95	21	116
Total global de consultas subsecuentes	1,100	632	1,732

Interconsultas	Algología	Cuidados Paliativos	Total
Interconsultas 1ª Vez. (Adultos)	79	35	114
Interconsultas Pediátricas 1ª Vez.	27	0	27
Total global de interconsultas 1ra. Vez	106	35	141
Interconsultas subs. (Adultos)	18	142	160
Interconsultas Pediátricas Subs.	229	0	229
Total global de interconsultas subsecuentes	247	142	389

Nutrición	Algología	Cuidados Paliativos	Total
Consulta De atención nutricional 1ª vez.	46	43	89
Consulta de Atención nutricional en pediatría 1ª vez.	1	0	1
Total global de atención nutricional 1ra. Vez	47	43	90
Consulta de atención Nutricional (ADULTOS) subs.	7	0	7
Consulta de atención nutricional EN PEDIATRÍA Subs.	0	0	0
Total global de atención nutricional subs.	7	0	7

Clínica del Dolor 203 C

Actividades y Procedimientos Relevantes enero – marzo 2017

Actividades	Algología	Cuidados Paliativos	Total
Neuroablación por radiofrecuencia en ganglio de Gasser	2	0	2
Neuroablación por radiofrecuencia de ramas trisemanales	0	0	0
Neuroablación por radiofrecuencia Facetaria	0	0	0
Neuroablación por radiofrecuencia de nervios periféricos	2	0	2
Bloqueo de nervio glossofaríngeo bajo control radiológico	0	0	0
Bloqueo de otros pares craneales bajo control radiológico	0	0	0
Bloqueo epidural	8	3	11
Inserción de bomba de infusión totalmente implantable	0	0	0
Bloqueo espláncnicoceliaco con C/R	0	0	0
Bloqueo simpático lumbar con control radiológico	1	0	1
Bloqueo ganglio estelar con control radiológico	1	0	1
Bloqueo de nervio simpático sin control radiológico	2	1	3
Bloqueo de nervio craneal sin control radiológico	9	0	9
Bloqueo de nervio periféricos sin control radiológico	5	1	6
Inyección de otro agente excepto neurolítico	0	0	0
Infiltración intraarticular	20	0	20
INFILTRACIÓN EN BOLSA SINOVIAL MULTIFOCAL	0	0	0
Infiltración en tendón multifocal	0	0	0
Bombas de infusión	5	0	5
Administración de morfina	0	3	3
Administración de medicamentos intramuscular	5	2	7
Administración de medicamentos SC	0	0	0
Aplicación de toxinas botulínica	0	0	0
Infusiones endovenosas	136	194	330
Limpieza y/o retiro de cateter	0	0	0
Aplicaciones térmicas	5	0	5
Terapia neural	1	0	1
Quimioterapias	1	5	6
Recolección o extracción de liquido cefalorraquídeo	1	5	6
Otros procedimientos	0	0	0
Total	204	214	418

Clínica del Dolor 203 C

Actividades Relevantes en pacientes de Cuidados Paliativos

Consultas	Total
Atención telefónica de pacientes	14
Sesiones de terapias tanatológicas (adultos)	5
Nº personas de Terapias Tanatológicas (Adultos)	9
Sesiones de psicoterapia grupal (pediatría)	3
Nº Personas de psicoterapia grupal (pediatría)	5
Cuidadores primarios capacitados	11
Visitas domiciliarias (adultos)	0
Visitas domiciliarias (pediátricas)	0
TOTAL	47

Resumen médicos elaborados

Interconsultas	Total
Algología adultos	2
Cuidados paliativos	4
Pediatría algológica	0
Pediatría paliativa	0
Total	6

Clínica del Dolor 203 C

Recursos Humanos

SERVICIO	TURNO					TOTAL
	COMPLETO	MATUTINO	VESPERTINO	NOCTURNO	SAB, DOM Y FES	
Rama Médica						
Jefe de servicio	1	0	0	0	0	1
Médico especialista “A”	0	1	0	0	0	1
Médico especialista “B”	0	1	0	0	0	1
Médico especialista “C”	0	4	0	0	0	4
Médico general “B”	0	1	0	0	0	1
Rama enfermería						
Enfermera general titulada “A”	0	3	0	0	0	3
Enfermera general titulada “B”	0	1	0	0	0	1
Enfermera general titulada “C”	0	1	0	0	0	1
Enfermera especialista “A”	0	1	0	0	0	1
Enfermera especialista “C”	0	1	0	0	0	1
Rama paramédica						
Técnico en estadística en área medica	0	1	0	0	0	1
Afanadora	0	1	0	0	0	1
Camillero	0	1	0	0	0	1
Rama afín administrativa						
Apoyo administrativo en salud A 2	0	1	0	0	0	1
Apoyo administrativo en salud A 6	0	1	0	0	0	1
Apoyo administrativo en salud A 7	0	1	1	0	0	2
Total	1	20	1	0	0	22

Vigilancia Epidemiológica

Infecciones Nosocomiales (casos detectados) enero – marzo 2017

Total de casos de infección nosocomial	
No. de casos	573
Tasa por 100 egresos	4.75
Taza por 1000 días estancia	8.72

Número de Sitios de Infección, por paciente enero – marzo 2017

Número de Infecciones Totales	573
Con una infección	367
Con dos infecciones	63
Con tres infecciones	24
Con cuatro infecciones	6
Con cinco infecciones y mas	3
Total de pacientes con infección nosocomial	463

Casos de Infección Nosocomial, por Grupo de Edad y Sexo

Grupo de edad	Masculino		Femenino		Indiferenciado		Total	
	Casos	Tasa	Casos	Tasa	Casos	Tasa	Casos	Tasas
Menos - de un mes	8	7.27	8	7.08	0	0	16	7.17
1 a 11 meses	2	2.67	8	15.09	0	0	10	7.81
1 – 4 años	11	13.75	2	4.88	0	0	13	10.74
5 – 15 años	15	9.32	2	2.50	0	0	17	7.05
15-24 años	32	6.31	24	2.76	0	0	56	4.07
25-44 años	106	8.22	81	4.05	0	0	187	5.69
45-64 años	109	6.31	93	4.76	0	0	202	5.49
65 + años	30	3.15	42	3.65	0	0	72	3.42
Total	313	6.38	260	4.15	0	0	573	5.32

Vigilancia Epidemiológica

Infecciones Nosocomiales (Casos de Infección Nosocomial por Sitio de Infección) enero – marzo 2017

Sitio de Infección	Casos	No Casos	To0tal
Absceso epidural y subdural	1	0	1
Bacteriemia asociada a cateter venoso central	21	2	23
Bacteriemia no demostrada en adultos	3	0	3
Bacteriemia no demostrada en niños	3	0	3
Bacteriemia primaria	44	2	46
Bacteriemia secundaria	17	1	18
Celulitis	0	0	0
Colangitis	3	0	3
Conjuntivitis	21	0	21
Diarrea o gastroenteritis	24	3	27
Empiema	6	0	6
Endocarditis	1	0	1
Endometritis	1	0	1
Flebitis	0	0	0
Infección de herida quirúrgica profunda	24	1	27
Infección de herida quirúrgica superficial	59	3	62
Infección de órganos y espacios	23	1	24
Infección de vías aéreas bajas (bronquitis)	21	2	23
Infección de vías aéreas superiores	8	0	8
Infección de vías urinarias	82	5	87
Infección en sitio de venopuncion	1	0	1

Vigilancia Epidemiológica

Infecciones Nosocomiales (Casos de Infección Nosocomial por Sitio de Infección) enero – marzo 2017

Sitio de Infección	Casos	No Casos	Total
Infección pleural	0	0	0
Infección relacionada a cateter de diálisis	7	0	7
Mediastinitis	0	0	0
Meningitis	1	0	1
Neumonía	94	2	96
Neuroinfeccion	6	0	6
Neumonía asociada a ventilador	64	2	66
Osteomielitis	0	0	0
Otros	0	0	0
Peritonitis (no asociada a cateter de diálisis)	9	1	10
Sinusitis	0	0	0
Sitio de inserción del cateter	19	0	19
Tejidos blandos y piel	8	0	8
Ventriculitis	0	0	0
Total	573	25	598

Vigilancia Epidemiológica

Infecciones Nosocomiales

Microorganismos Aislados en Infecciones Nosocomiales enero – marzo 2017

Microorganismos aislados	Número	Microorganismos aislados	Número
Acinetobacter baumannii	22	Morganella SSP	1
Acinetobacter spp	1	Proteus mirabilis	1
Aspergillus	0	Proteus vulgaris	0
Candida albicans	20	Pseudomonas aeruginosa	46
Candida spp	2	Pseudomonas SPP	0
Candida tropicalis	5	Pseudomonas stutzeri	0
Citrobacter freundii	0	Salmonella SPP	0
Clostridium difficile	12	Serratia marcescens	8
Corinebacterium spp	1	Stenotrofomonas maltophila	6
Enterobacter AEROGENES	2	Streptococcus pneumoniae	1
Enterobacter cloacae	6	Streptococo viridans	0
Enterobacter freundii	0	Torulopsis glabrata	0
Enterococo faecalis	12	Otros germenés	37
Enterococo faecium	7	No se aislo	75
Enterococo spp	0	No se cultivo	186
Escherichia coli	51		
Estafilococo aureus	31		
Estafilococo epidermidis	22		
Estreptococo viridans	0		
Klebsiella oxytoca	2		
Klebsiella pneumoniae	15		
Morganella morgani	1		
			573

Vigilancia Epidemiológica

Infecciones Nosocomiales (por Servicio de Hospitalización) enero – marzo 2017

Servicio	Número de infecciones	Egresos	Tasa
Otorrinolaringología	3	357	0.84
Oftalmología	0	568	0.00
Medicina interna 103B	23	284	8.10
Cirugía plástica	14	280	5.00
Urología	18	712	2.53
Nefrología	26	831	3.13
Ortopedia	14	376	3.72
Gastroenterología	7	422	1.66
Cirugía general – torre quirúrgica 310	78	1,383	5.64
Medicina interna 108	23	347	6.63
Dermatología	1	15	6.67
Medicina interna 110	19	304	6.25
Geriatría	0	194	0.00
Oncología	28	961	2.91
Hematología	27	433	6.24
Ginecología y obstetricia	9	1,331	0.68
Terapia medica central	34	101	33.66
Terapia de oncología	8	33	24.24
Terapia de Ginecología y obstetricia	7	98	7.14
Terapia de cardiología (UCIC)	9	113	7.96
Terapia de neurología	19	116	16.38
Terapia de infectología	8	26	30.77
Terapia de neumología	11	76	14.47
Terapia intensiva pediátrica (UTIP)	15	50	30.00
Coloproctología	8	332	2.41

Vigilancia Epidemiológica

Infecciones Nosocomiales (por Servicio de Hospitalización) enero – marzo 2017

Servicio	Número de infecciones	Egresos	Tasa
Cardiología	4	237	1.69
Transplantes	3	44	6.82
Cirugía vascular y Angiología	2	196	1.02
Urgencias	24	*	*
Neurología y neurocirugía	40	356	11.24
Reumatología	4	42	9.52
Endocrinología	1	66	1.52
Infectología	14	101	13.86
Neumología	25	262	9.54
Pediatría	34	942	3.61
Total	573	12,058	4.75

Vigilancia Epidemiológica

CERTIFICADOS DE DEFUNCIÓN Y AUTOPSIAS REVISADOS

Certificados de Defunción	612
Autopsias provisionales	46
Autopsias finales	0
Numero de expedientes revisados	11

Vigilancia de Exposición a VIH, Hepatitis B y Hepatitis C *

Casos en seguimiento ** de 2016	178
Casos nuevos, enero – marzo 2017	63
Total	241

**El seguimiento epidemiológico se realiza durante 12 meses

Notificación de Probables Eventos Adversos a la Unidad de Calidad

Infecciones nosocomiales notificadas como evento adverso*	573
Casos Notificados como Probables	598
No Casos Estudiados	25

Número de reportes en el periodo	5
----------------------------------	---

Actividades de capacitación

Número de platicas dadas en el periodo	13
Número de personas capacitadas	283
Número de personas capacitadas en la feria de higiene de manos	518

- Se refiere a exposición por accidente con punzo cortantes o salpicaduras de material infeccioso
- ** el seguimiento epidemiológico se realiza durante 12 meses
- Fuente: departamento de vigilancia epidemiológica

Vigilancia Epidemiológica

**Estudios Epidemiológicos de casos nuevos, descartados y seguimientos
 notificados a la SSA ene - mar 2017**

Diagnósticos	Casos	NO Casos	Seguimiento	Total
Borreliosis	0	0	0	0
Catarata congénita	0	0	0	0
Cisticercosis	0	0	0	0
*Cólera	0	0	0	0
Criptococosis cerebral	0	0	0	0
Defectos de tubo neural	12	0	0	12
Dengue	2	0	0	2
Encefalitis viral	0	0	0	0
Enfermedad de Chagas	2	12	2	16
Enfermedad de creutzfeld-jacobs	0	0	0	0
Enterocolitis necrotizante	0	0	0	0
Hepatitis A	3	0	0	3
Hepatitis B	1	0	0	1
Hepatitis C	2	0	0	2
*Influenza	161	24	0	185
Leptospirosis	0	0	0	0
*Meningitis	5	0	0	5
Meningococcemia	0	1	0	1
Mordedura de perro	22	0	0	22
*Muerte materna	0	0	0	0
Neuroinfección	0	0	0	0

Vigilancia Epidemiológica

Estudios Epidemiológicos de casos nuevos, descartados y seguimientos notificados a la SSA ene - mar 2017

Diagnósticos	Casos	NO Casos	Seguimiento	Total
*Paludismo	0	0	0	0
*Parálisis flácida aguda	1	0	0	1
Sida	5	0	0	5
Sífilis	0	0	0	0
Síndrome coqueluchoide	1	0	0	1
Síndrome de Guillain barre	0	0	0	0
T.B. Ganglionar	3	0	0	3
T.B. Genitourinaria	0	0	0	0
T.B. Meníngea	15	0	0	15
T.B. Miliar	5	0	0	5
T.B. Mixta	5	0	0	5
T.B. Otras formas	6	0	0	6
T.B. Piel y Tejido Subcutáneo	1	0	0	1
T.B. Pleural	2	0	0	2
T.B. Pulmonar	25	0	0	25
T.B. Renal	3	0	0	3
Vih Positivo	28	0	0	28
Virus chikungunya	1	0	0	1
*Virus ZIKA	3	0	0	3
Tetanos	1	0	0	1
Total	356	38	2	396

Notificación de brotes de infección nosocomial	
Deciduoendometritis nosocomial	1
Neumonía e inf. Quirúrgicas por Acinetobacter baumannii	12
Infección nosocomial por AC. baumannii	22

Vigilancia Epidemiológica

Recursos Humanos

Categoría	Turno					Total
	Completo	Matutino	Vespertino	Nocturno	Sab, dom y fest	
Rama médica						
Jefe de servicios	1	2	0	0	0	3
Médico especialista “C”	0	2	2	0	0	4
Médico general “A”	0	1	0	0	2	3
Rama de enfermería						
Enfermera especialista “A”	0	1	0	0	0	1
Enfermera especialista “C”	0	3	0	0	0	3
Enfermera general titulada “B”	0	2	0	0	0	2
Enfermera general titulada “C”	0	7	0	0	0	7
Enfermera jefe de servicio	0	0	1	0	0	1
Jefe de enfermeras “C”	0	0	1	0	0	1
Rama paramédica						
Afanadora	0	1	0	0	0	1
Rama afin administrativa						
Apoyo administrativo en salud A 4	0	0	0	0	1	1
Apoyo administrativo en salud A 6	0	1	0	0	0	1
Apoyo administrativo en salud A 7	0	2	0	0	0	2
Total	1	22	4	0	3	30

Laboratorio Central y Periféricos 205 A

Comparativo de Productividad por Servicio enero – marzo / 2016-2017

Servicio	2016					
	Personas			Estudios		
	Prog	Real	%	Prog	Real	%
Central		77,724			608,989	
Urgencias adultos		14,591			175,316	
Urgencias pediátricas		990			8,245	
Terapia médica intensiva (202)		795			13,650	
Alergia		92			92	
Cardiovascular		714			7,854	
Dermatología		577			1,211	
Genética		380			1,855	
Hematología		6,456			18,706	
Neumología		736			3,010	
Pediatría		11,462			47,134	
Banco de sangre		18,570			93,708	
Total	110,053	133,087	120.93	835,567	979,770	117.26

Servicio	2017					
	Personas			Estudios		
	Prog	Real	%	Prog	Real	%
Central		85,558			724,976	
Urgencias adultos		17,207			179,780	
Urgencias pediátricas		435			4,140	
Terapia médica intensiva (202)		189			6,712	
Alergia		207			207	
Cardiovascular		554			6,094	
Dermatología		606			1,180	
Genética		126			2,713	
Hematología		8,043			22,182	
Neumología		866			3,720	
Pediatría		11,691			43,277	
Banco de sangre		21,272			99,639	
Total	119,359	146,754	122.95	885,777	1,094,620	123.58

Laboratorio Central y Periféricos 205A (10 Principales Estudios de Laboratorio Convencionales enero – marzo 2017)

Estudios	No. de estudios
Electrolitos	195,588
Química sanguínea	165,880
Pruebas de funcionamiento hepático	121,507
Pruebas de trombosis y hemostasia	73,147
Biometría hemática	72,767
Perfil de lípidos	69,397
Grupo sanguíneo y RH	46,269
Ácido úrico	31,503
Bacteriología	17,118
General de orina	16,215
Otros	69,926
Total	879,317

10 Principales Estudios de Laboratorio Especiales enero – marzo 2017

Estudios	No. de estudios
Pruebas especiales de inmunohematología	42,531
Pruebas inmunológicas	30,675
Hormonas	24,637
Deshidrogenasa láctica total	18,046
Gamma glutamil transpeptidasa	17,240
Gases en sangre	16,479
Marcadores tumorales	11,596
Amilasa en sangre	7,552
Lipasa en sangre	7,506
Frotis	6,248
Otros	32,793
Total	215,303

Laboratorio Central Y Periféricos 205 A

Recursos Humanos

Categoría	Turno					
	Completo	Matutino	Vespertino	Nocturno	Sab, dom y fest	Total
Rama médica						
Cirujano dentista "A"	0	1	0	0	0	1
Jefe de servicio	1	0	0	0	0	1
Médico general "A"	0	0	0	1	0	1
Médico general "C"	0	1	0	0	0	1
Supervisor médico en área normativa	0	1	0	0	0	1
Rama paramédica						
Afanadora	0	15	0	0	2	17
Auxiliar de cocina en hospital	0	1	0	0	0	1
Biólogo "A"	0	0	1	0	0	1
Laboratorista "A"	0	13	0	0	1	14
Laboratorista "B"	0	2	0	0	0	2
Promotor en salud	0	1	0	0	0	1
Químico "A"	0	12	4	4	2	22
Químico "B"	0	1	1	0	0	2
Químico "C"	0	1	0	0	0	1
Químico de sección de laboratorio de a. C. "A"	0	3	1	0	0	4
Químico jefe de sección de lab. A. C. "C"	0	1	0	0	0	1
Tec. Esp. en biológicos y reactivos	0	2	0	0	0	2
Técnico electrodiagnóstico	0	1	0	0	0	1
Técnico laboratorista "A"	0	42	4	14	5	65
Técnico laboratorista "B"	0	6	0	2	0	8
Veterinario "A"	0	0	0	0	1	1

Laboratorio Central Y Periféricos 205 A

Recursos Humanos

Categoría	Turno					Total
	Completo	Matutino	Vespertino	Nocturno	Sab, dom y fest	
Rama de enfermería						
Auxiliar de enfermería "A"	0	1	0	0	0	1
Rama afín administrativa						
Apoyo administrativo en salud A 3	0	4	0	0	1	5
Apoyo administrativo en salud A 4	0	5	0	2	0	7
Apoyo administrativo en salud A 5	0	2	1	0	0	3
Apoyo administrativo en salud A 6	0	4	1	1	1	7
Apoyo administrativo en salud A 7	0	1	0	1	0	2
Apoyo administrativo en salud A 8	0	1	0	0	0	1
Soporte administrativo "C"	1	0	0	0	0	1
Total	2	122	13	25	13	175

Laboratorio Central

Principales Estudios Auxiliares de Diagnóstico por servicio enero – marzo 2017

Estudios	No. de estudios
Electrolitos	149,013
Química sanguínea	136,311
Pruebas de funcionamiento hepático	97,475
Perfil de lípidos	55,330
Pruebas de trombosis y hemostasia	52,856
Biometría hemática	39,552
Ácido úrico	26,347
Hormonas	24,637
Pruebas inmunológicas	21,144
Bacteriología	13,398
Otros	108,913
Total	724,976

Laboratorio Central Y Periféricos 205 A enero – marzo 2017
Urgencias

Estudios	No. de estudios
Electrolitos	42,435
Química sanguínea	28,177
Pruebas de funcionamiento hepático	23,531
Biometría hemática	16,178
Pruebas de trombosis y hemostasia	14,820
Perfil de lípidos	13,956
Gases en sangre	11,463
Ácido úrico	5,043
Deshidrogenasa Láctica (Total)	4,571
Gamma Glutamil Transpeptidasa	4,442
Otros	15,164
Total	179,780

Laboratorio Central Y Periféricos 205 A

Principales Estudios Auxiliares de Diagnósticos por servicio enero – marzo 2017

Dermatología

Estudios	No. de estudios
Diagnostico directo (micología)	619
Cultivo micológico (Bence Jones)	466
Tipificación de cepas	81
Sensibilidad	11
Tipificacion de Micobacterias	0
Baciloscopias	0
Esporotricina	1
Antibiogramas/Drogosensibilidad	0
Histoplasmina	1
Mitzuda	0
Otros	1
Total	1,180

Laboratorio Central Y Periféricos 205 A enero – marzo 2017

Terapia Intensiva

Estudios	No. de estudios
Gases en sangre	4,200
Electrolitos	356
Química sanguínea	203
Biometría hemática	114
Pruebas de trombosis y hemostasia	91
Pruebas de funcionamiento hepático	81
Perfil de lípidos	43
Ácido úrico	30
Deshidrogenasa láctica (total)	10
Gamma Glutamil Transpeptidasa	9
Otros	1,575
Total	6,712

Laboratorio Central Y Periféricos 205 A

Principales Estudios Auxiliares de Diagnóstico por servicio enero – marzo 2017

Banco de Sangre

Estudios	No. de estudios
Grupo sanguíneo y RH	43,716
Pruebas especiales	39,768
Pruebas inmunológicas	9,527
Biometría hemática	6,628
Total	99,639

Cardiología

Estudios	No. de estudios
Electrolitos	2,770
Química sanguínea	554
Gases en sangre	554
Biometría hemática	554
Lactato	554
Osmolaridad	554
Oximetrías	554
Total	6,094

**Laboratorio Central Y Periféricos 205 A Principales Estudios Auxiliares de Diagnóstico por servicio
enero – marzo 2017**

Genética

Estudios	No. de estudios
Bandas	1,150
PCR	416
Cultivos	352
Secuenciación	209
Extracción DNA	103
MLPA	50
Otros	433
Total	2,713

Hematología

Estudios	No. de estudios
Biometría hemática	9,170
Pruebas de trombosis y hemostasia	4,990
Frotis	4,348
Pruebas especiales de inmunohematología, trombosis y hemostasia	2,374
Citología medula ósea	755
Especiales de citomorfología	429
Coombs	110
Células L.E.	6
Total	22,182

Laboratorio Central Y Periféricos 205 A

Principales Estudios Auxiliares de Diagnóstico por servicio enero – marzo 2017

Neumología

Estudios	No. de estudios
Cultivo de micobacterias	1,781
Baciloscopias	1,509
Adenosin desaminasa (ADA)	235
Tipificación de micobacterias	165
Antibiogramas/Drogosensibilidad	30
Total	3,720

Alergia

Estudios	No. de estudios
Productos de Alérgenos (ML) para diagnostico	135
Precipitinas contra proteínas de leche	41
Pruebas de esterilidad de alérgenos	16
Precipitinas aviarias	15
Total	207

Laboratorio Central Y Periféricos 205 A

Principales Estudios Auxiliares de Diagnóstico por servicio enero – marzo 2017

Urgencias Pediatría

Estudios	No. de estudios
Electrolitos en sangre	1,014
Química sanguínea	635
Biometría hemática	571
Examen general de orina	492
Pruebas de funcionamiento hepático	420
Pruebas de trombosis y hemostasia	390
Gases en Sangre	262
Ácido úrico	83
Perfil de lípidos	68
Deshidrogenasa Láctica (Total)	65
Otros	140
Total	4,140

Laboratorio Central Y Periféricos 205 A

Principales Estudios Auxiliares de Diagnóstico por servicio enero – marzo 2017

Pediatría

Estudios	No. de estudios
Electrolitos	9,749
Química sanguínea	7,474
Pruebas de funcionamiento hepático	6,074
Biometría hemática	3,787
Pruebas de trombosis y hemostasia	3,415
Gases en sangre	2,438
Perfil de lípidos	1,930
Bacteriología	1,529
Coproparasitoscópico	1,294
Acido Úrico	1,051
Otros	4,536
Total	43,277

Departamento de Nutrición 204 G

Actividad	2016				2017			
	Programado	Realizado	% de Avance	Calificación	Programado	Realizado	% de avance	Calificación
Consultas de primera vez	1,160	860	74.14	R	690	1,051	152.32	V
Consultas subsecuentes	680	747	109.85	V	1,068	1,185	110.96	V
Interconsultas		580				1,091		
Total	1,840	2,187	118.86	V	1,758	3,327	189.25	V

Departamento de Nutrición 204 G

Principales consultas enero – marzo 2017

Código	Causa	Femenino	Masculino	Total	%
E660	Obesidad debida a exceso de calorías	714	238	952	28.61
E631	Desequilibrio de los constituyentes en la dieta	458	292	750	22.54
Z724	Problemas relacionados con la dieta y hábitos alimentarios inapropiados	347	176	523	15.72
E43X	Desnutrición proteicocalorica severa, no especificada	213	249	462	13.89
E440	Desnutrición proteicocalorica moderada	116	143	259	7.78
E617	Deficiencia de múltiples elementos nutricionales	102	114	216	6.49
E441	Desnutrición proteicocalorica leve	42	45	87	2.61
E649	Secuelas de la deficiencia nutricional no especificada	9	22	31	0.93
E640	Secuelas de la desnutrición proteicocalorica	7	7	14	0.42
D539	Anemia nutricional, no especificada	8	2	10	0.30
E109	Diabetes mellitus insulino dependiente, sin mención de complicación	4	2	6	0.18
E41X	Marasmo nutricional	0	3	3	0.09
E46X	Desnutrición proteicocalorica, no especificada	1	2	3	0.09
E60X	Deficiencia dietética de zinc	3	0	3	0.09
E661	Obesidad inducida por drogas	2	0	2	0.06
E110	Diabetes mellitus no insulino dependiente, con coma	1	0	1	0.03
E611	Deficiencia de hierro	1	0	1	0.03
E619	Deficiencia de otro elemento nutricional, no especificado	0	1	1	0.03
E630	Deficiencia de ácidos grasos esenciales [age]	1	0	1	0.03
E780	Hipercolesterolemia pura	0	1	1	0.03
	Otros	0	1	1	0.03
	Total	2,029	1,298	3,327	100.00

Departamento de Nutrición 204 G

Principales consultas por grupo de edad y sexo enero – marzo 2017

CAUSA	< 1		1 - 4		5 - 14		15 - 24		25 - 44	
	f	m	f	m	f	m	f	m	f	m
Obesidad debida a exceso de calorías	3	0	1	3	13	26	50	11	232	60
Desequilibrio de los constituyentes en la dieta	0	0	0	0	0	2	47	15	116	75
Problemas relacionados con la dieta y hábitos alimentarios inapropiados	0	0	0	0	0	1	34	15	118	41
Desnutrición proteicocalorica severa, no especificada	6	12	28	39	35	36	19	21	29	27
Desnutrición proteicocalorica moderada	0	0	0	0	0	3	12	28	40	38
Deficiencia de múltiples elementos nutricionales	0	0	0	0	0	0	13	16	24	42
Desnutrición proteicocalorica leve	0	0	1	1	2	2	7	7	11	10
Secuelas de la deficiencia nutricional no especificada	1	0	0	7	8	4	0	7	0	0
Secuelas de la desnutrición proteicocalorica	1	0	0	0	0	0	2	0	0	0
Anemia nutricional, no especificada	0	0	0	0	0	0	0	0	4	0
Diabetes mellitus insulino dependiente, sin mención de complicación	0	0	2	0	1	2	1	0	0	0
Marasmo nutricional	0	0	0	0	0	0	0	0	0	2
Desnutrición proteicocalorica, no especificada	0	0	0	0	0	0	0	0	1	0
Deficiencia dietética de zinc	0	0	0	0	0	0	0	0	3	0
Obesidad inducida por drogas	0	0	0	0	0	0	0	0	1	0
Diabetes mellitus no insulino dependiente, con coma	0	0	0	0	0	0	0	0	0	0
Deficiencia de hierro	0	0	0	0	0	0	0	0	1	0
Deficiencia de otro elemento nutricional, no especificado	0	0	0	0	0	0	0	0	0	0
Deficiencia de ácidos grasos esenciales [age]	0	0	0	0	0	0	1	0	0	0
Hipercolesterolemia pura	0	0	0	1	0	0	0	0	0	0
Otros	0	0	0	0	0	0	0	0	0	0
TOTAL	11	12	32	51	59	76	186	120	580	295

Departamento de Nutrición 204 G

Principales consultas por grupo de edad y sexo enero – marzo 2017

CAUSA	45 – 59		60 – 64		65 o +		Total Fem.	Total mas	Total general
	f	m	f	m	f	m			
Obesidad debida a exceso de calorías	292	93	59	31	64	14	714	238	952
Desequilibrio de los constituyentes en la dieta	160	99	55	43	80	58	458	292	750
Problemas relacionados con la dieta y hábitos alimentarios inapropiados	117	68	21	19	57	32	347	176	523
Desnutrición proteicocalorica severa, no especificada	49	64	18	24	29	26	213	249	462
Desnutrición proteicocalorica moderada	30	40	23	14	11	20	116	143	259
Deficiencia de múltiples elementos nutricionales	22	24	14	9	29	23	102	114	216
Desnutrición proteicocalorica leve	5	12	5	4	11	9	42	45	87
Secuelas de la deficiencia nutricional no especificada	0	1	0	0	0	3	9	22	31
Secuelas de la desnutrición proteicocalorica	1	3	0	3	3	1	7	7	14
Anemia nutricional, no especificada	1	0	2	1	1	1	8	2	10
Diabetes mellitus insulino dependiente, sin mención de complicación	0	0	0	0	0	0	4	2	6
Marasmo nutricional	0	1	0	0	0	0	0	3	3
Desnutrición proteicocalorica, no especificada	0	1	0	0	0	1	1	2	3
Deficiencia dietética de zinc	0	0	0	0	0	0	3	0	3
Obesidad inducida por drogas	1	0	0	0	0	0	2	0	2
Diabetes mellitus no insulino dependiente, con coma	0	0	1	0	0	0	1	0	1
Deficiencia de hierro	0	0	0	0	0	0	1	0	1
Deficiencia de otro elemento nutricional, no especificado	0	0	0	0	0	1	0	1	1
Deficiencia de ácidos grasos esenciales [age]	0	0	0	0	0	0	1	0	1
Hipercolesterolemia pura	0	0	0	0	0	0	0	1	1
Otros	0	1	0	0	0	0	0	1	1
TOTAL	678	407	198	148	285	189	2,029	1,298	3,327

Departamento de Nutrición 204 G

Orientación Nutricional enero – marzo 2017

Servicio solicitante	Total
Otorrinolaringología	13
Oftalmología	0
Medicina interna 103 B	33
Cirugía plástica	22
Urología	15
Nefrología	18
Ortopedia	7
Medicina interna 108	130
Dermatología	4
Medicina interna 110	63
Geriatría	33
Oncología	797
Gineco - obstetricia	103
Cardiología	49
Gastroenterología	109
Cirugía 310	206
Neurología	55
Reumatología	5
Endocrinología	0
Infectología	84
Neumología	36
Pediatría	71
Total	1,853

Departamento de Nutrición 204 G

Orientación Nutricional de alta Hospitalaria enero – marzo 2017

Servicio solicitante	Hombres	Mujeres
Otorrinolaringología	15	20
Oftalmología	24	32
Medicina interna 103 B	57	50
Cirugía plástica	104	171
Urología	54	16
Nefrología	38	30
Ortopedia	30	68
Medicina interna 108	75	135
Dermatología	62	21
Medicina interna 110	45	53
Geriatría	44	62
Oncología	129	217
Gineco - obstetricia	51	346
Cardiología	71	78
Gastroenterología	199	160
Cirugía 310	370	580
Neurología	14	9
Reumatología	10	28
Endocrinología	0	0
Infectología	37	13
Neumología	58	68
Pediatría	4	1
Total	1,491	2,158

Departamento de Nutrición 204 G

Nutrición Timizaje enero – marzo 2017

Servicio solicitante	Sin riesgo	Con riesgo
Otorrinolaringología	442	37
Oftalmología	406	11
Medicina interna 103 B	234	24
Cirugía plástica	305	1
Urología	317	119
Nefrología	14	167
Ortopedia	420	14
Medicina interna 108	296	43
Dermatología	164	17
Medicina interna 110	230	101
Geriatría	46	116
Oncología	206	658
Gineco - obstetricia	973	27
Cardiología	394	56
Gastroenterología	445	110
Cirugía 310	1,189	48
Neurología	17	63
Reumatología	175	22
Endocrinología	0	0
Infectología	51	72
Neumología	337	90
Pediatría	100	206
Total	6,761	2,002

Departamento de Nutrición 204 G

Pláticas a Pacientes y Familiares enero – marzo 2017

No. de platicas	Tema	No. de asistentes
	Total	

Departamento de Nutrición 204 G

Recursos Humanos

Categoría	Turno					Total
	Completo	Matutino	Vespertino	Nocturno	Sab, dom y fest	
Rama médica						
Cirujano dentista “A”	0	0	0	0	1	1
Rama paramédica						
Afanadora	0	5	2	3	3	13
Auxiliar de cocina en hospital	0	12	3	0	0	15
Cocinero en hospital	0	19	5	5	17	46
Cocinero jefe de hospital	0	3	1	0	1	5
Dietista	0	5	4	0	1	10
Jefe de dietista	0	0	1	0	0	1
Nutricionista	0	6	0	0	4	10
Técnico en nutrición	0	4	1	0	0	5
Rama afín administrativa						
Apoyo administrativo en salud A 2	0	0	0	1	0	1
Apoyo administrativo en salud A 3	0	3	0	1	0	4
Apoyo administrativo en salud A 4	0	2	0	0	0	2
Apoyo administrativo en salud A 5	0	0	0	0	1	1
Apoyo administrativo en salud A 6	0	0	0	1	0	1
Jefe de departamento en área médica “A”	1	0	0	0	0	1
Total	1	59	17	11	28	116

Radiología e Imagen 207 A

Comparativo de Productividad enero – marzo / 2016-2017

Servicio	2016					
	Personas			Estudios		
	Prog	Real	%	Prog	Real	%
Central		13,208			14,264	
Radiología intervencionista		979			1,037	
Tomografía computarizada		4,390			5,249	
Urgencias adultos		0			0	
Neumología		0			0	
Neurología		0			0	
Mastografía		2,123			2,133	
Pediatría		0			0	
Quirófano central		0			0	
Medicina nuclear		631			633	
Clínica del dolor		0			0	
Resonancia magnética		987			1,010	
Gineco-cunero patológico		0			0	
Ultrasonidos		8,533			9,064	
Total	35,585	30,851	86.70	38,313	33,430	87.25

Radiología e Imagen 207 A

Comparativo de Productividad enero – marzo / 2016-2017

Servicio	2017					
	Personas			Estudios		
	Prog	Real	%	Prog	Real	%
Central		21,648			23,627	
Radiología intervencionista		1,308			1,368	
Tomografía computarizada		5,051			5,728	
Urgencias adultos		0			0	
Neumología		0			0	
Neurología		0			0	
Mastografía		2,696			2,771	
Quirófano central		0			0	
Medicina nuclear		743			746	
Clínica del dolor		0			0	
Resonancia magnética		1,245			1,290	
Ultrasonidos		9,578			10,054	
Total	37,615	42,269	112.37	39,339	45,584	115.87

Radiología e Imagen 207 A

Tipos de Estudios Realizados enero – marzo 2017

Estudios Simples	Total	Estudios Simples	Total
Abdomen tangencial	410	Columna dorsolumbar periférico	0
Abdomen simple (de pie, decubito)	1,640	Columna lumbar (ap, lateral)	828
Antebrazo (AP, Lateral)	65	Columna lumbar ap, lateral, oblicuas	231
Antebrazo (comparativas)	30	Columna lumbar ap, lateral, oblicuas y dinámicas –periférico	0
Antebrazo (oblicuas)	29	Columna lumbosacra periférico	0
Bloqueo de Gaiser	0	Colm. lumbosacra (con fluoroscopia) periférico	0
Bloqueo Neuralgia del Trigémino	0	Columna sacro coccígea (ap, lateral)	89
Brazo periférico	0	Columna sacro coccígea (ap, lateral periférico)	0
Brazo (ap, lateral)	51	Columna torácica periférico	0
Brazo (comparativas)	16	Columna vertebral completa (ap. Lateral)	40
Brazo (oblicuas)	11	Colm. vertebral completa (ap. Lateral, oblicuas)	12
Colecistectomía abierta	0	Colm. Vert. completa (ap. Lat oblicuas, dinámi.)	1
Cadera ap/ lateral y oblicuas	159	Cráneo (dos proyecciones)	248
Cadera ap/ lateral y oblicuas periférico	0	Cráneo (una proyección)	73
Clavícula (ap)	16	Cráneo anteroposterior lateral y towne perf.	0
Clavícula antero posterior periférico	0	Cráneo anteroposterior lateral y towne perf. (con fluoroscopia)	0
Codo anteroposterior y lateral	129	Cubito y radio ap y lateral (antebrazo) periférico	0
Codo antero posterior y lateral periférico	0	Cubito y radio antebrazo (ap, lateral)	15
Col. Cervical ant. Post. Lat. Y obli. (fluoroscopia) periférico	0	Cuello (con fluoroscopia) periférico	0
Colangio trans-periférico	0	Cuello (lateral)	94
Columna cervical antero posterior lateral y oblicuas perf.	0	Cuello periférico	0
Columna cervical (ap, lateral)	232	Cuerpo entero (fetometria)	0
Columna cervical (ap lateral, oblicuas)	57	Edad ósea	5
Columna cervical (ap lateral, oblicuas, dinámicas)	59	Edad ósea periférica	0
Columna dorsal antero posterior y lateral periférico	0	Escapula	2
Columna cervico dorsal periférico	0	Escapula periférico	0
Columna completa periférico	0	Fémur (ap, lateral)	40
Columna dorsal (ap, lateral)	150	Fémur (comparativas)	28
Columna dorsal a/p y lateral (con fluoroscopia) periférico	0	Fémur ap y lateral (con fluoroscopia) periférica	0
Columna dorsolumbar (con fluoroscopia) perf.	0	Fémur ap y lateral periférica	0

Radiología e Imagen 207 A

Tipos de Estudios Realizados enero – marzo 2017

Estudios Simples	Total	Estudios Simples	Total
Hombro (AP)	304	Pie (ap, lateral)	318
Hombro antero posterior periférico	0	Pie (ap, lateral, oblicua)	185
Huesos largos	5	Pie (comparativas)	257
Huesos largos periférico	0	Pie (oblicuas)	148
Humero ap y lateral (brazo) (c/fluoroscopia) periférico	0	Pie ant/ post. lateral y oblicua--periférico	0
Humero ap y lateral (brazo) periférico	0	Pierna (ap, lateral)	173
Humero brazo (ap, lateral)	26	Pierna (comparativas)	37
Mano (AP, oblicua)	664	Pierna (oblicuas)	41
Mano (oblicuas)	17	Pierna--periférico	0
Mano (comparativas)	183	Rodillas (ap, lateral, tangenciales)	990
Mano oblicuas	0	Rodillas (c/fluoroscopia) periferico	0
Mano AP y oblicuas periférico	0	Rodillas antero posterior lateral y tangenciales--periférico	0
Mano AP y oblicuas (c/fluoroscopia) periférico	0	Senos para nasales cadwell watters lat--periférico	0
Medición de miembros inferiores (ortomedición)	9	Senos paranasales (cadwell, watters, lateral)	557
Miembro superior / inferior periférico	0	Serie cardiaca (pa, oblicua der., Oblicua izq.)	12
Muñeca (ap, lateral)	105	Serie card.pos/ant oblicua derc.y oblicua izq perf.	0
Muñeca (ap, lateral, oblicua)	23	Serie ósea metastasica	30
Muñeca (comparativa)	25	Serie ósea metastasica periférica	0
Muñeca (oblicuas)	14	Silla turca RX	2
Muñeca ap, lateral y oblicua periférico	0	Simple de abdomen de pie y decúbito--periférico	0
Muslo (ap, lateral)	16	Simple de abdomen de pie y decúbito con fluoroscopia periférico	0
Muslo (comparativas)	3	Tele radiografía de tórax (pa)	3,496
Muslo (oblicuas)	5	Tele radiografía de tórax (pa, lateral)	8,286
Ortomedición periférico	0	Tele radiografía de tórax postero anterior y lateral--periférico	0
Pelvis (ap y oblicua)	321	Tele radiografía de tórax postero anterior y lateral--con fluoroscopia periférico	0
Pelvis antero posterior y oblicua--periférico	0	Tibia /peroné (ap, lateral)	88
Perfilograma simple	24	Tibia /peroné (comparativas)	6
Perfilograma y watters	26	Tibia y peroné ap y lateral c/fluoroscop.--periféri.	0
Perfilograma--periférico	0	Tibia y peroné ap y lateral--periférico	0

Radiología e Imagen 207 A

Tipo de Estudios Realizados enero – marzo 2017

Estudios Simples	Total	Estudios Simples	Total
Tobillo antero posterior lateral y oblicua	391	Toraco abdominal--periférico	0
Tomografía lineal ATM	42	Tórax óseo (ap, oblicua)	909
Tomografía lineal de col. Vertebral	3	Tórax óseo antero posterior y oblicua--periférico	0
Tomografía lineal de silla turca	3	Transito esofágico (medio contraste: hidrosoluble)	13
Tomografía lineal misceláneas	2	Transito esofágico (medio de contraste: sulfato de bario)	46
Toraco abdominal (neonatos)	321	Total	22,887

Digestivo	Total	Digestivo	Total
Colangiografía por sonda	23	Fistulografía RX	19
Colecistografía oral	1	Serie esofagico gastro (medio de cons, sulfato d bario)	176
Colon por enema	124	Serie esofago duodenal (mc. Hidrosoluble)	11
Colon por recto y estoma	0	Transito colonico (marcaje)	3
Defecograma	4	Transito intestinal	29
		Total	390

Estudios Especiales	Total	Estudios Especiales	Total
Bloqueo articular	4	Pielografía	102
Bloqueo facetario	3	Uretrocistografía	192
Cistografía	31	Urografía excretora	18
Cistografía periférico	0	Placas útiles periféricos	0
Litotripsia con fluoroscopia periféricos	0		
Litotripsia extracorpora (leoch)--periférico	0		
Litotripsia periféricos	0		
Total estudios especiales			350

Radiología e Imagen 207 A

Tipo de Estudios Realizados enero – marzo 2017

Intervencionismo	Total	Intervencionismo	Total
Ablación	0	Control de drenaje de absceso o quiste	1
Angioplastia	0	Coronariografía derecha e izquierda	1
Aortografía abdominal	4	Coronariografía diagnóstica	33
Aortografía torácica	0	Dilatación de la vía biliar	3
Aplicación de laser	0	Drenaje de colecciones	27
Arterio de troncos supra aórticos	4	Drenaje de vías biliares	77
Arterio tronco celiacos	1	Embolización	35
Arteriografía carotídea externa y/o interna bilateral	7	Esclerosis	252
Arteriografía carotídea externa y/o interna unilateral	9	Extracción1 de cuerpo extraño	0
Arteriografía de miembros inferiores	13	Extracción de litos	3
Arteriografía de miembros superiores	6	Flebografía de un miembro	6
Arteriografía mesentérica inferior	3	Flebografía miembros inferiores	22
Arteriografía mesentérica superior	1	Flebografía miembros superiores	5
Arteriografía pulmonar	1	Histerosalpingografía	38
Arteriografía renal	1	Nefrostomía bilateral	28
Arteriografía torácica (subclavia bronquiales mamarias)	2	Nefrostomía percutánea	105
Artrografía	9	Panangiografía abdominal	2
Biopsia	81	Panangiografía cerebral	50
Cavografía	1	Pielografía bilateral	20
Colangio percutánea	32	Portografía transhepática	0
Colocación de catéter permanente	21	Quimioterapia intraarterial	0
Colocación de catéter temporal	157	Recambio de catéter	165
Colocación de endoprótesis aórtica	1	Retiro de catéter (absceso, quiste)	5
Colocación de filtro V.C.	2	Sialografía	1
Colocación de stent (inter)	2	Trombosis y/o control	3
Control de catéter	67	Tronco celiaco	0
Total de intervencionismo			1,307

Radiología e Imagen 207 A

Tipo de Estudios Realizados enero – marzo 2017

Intervencionismo por médicos de cardiología	Total	Intervencionismo por médicos de cardiología	Total
Angioplastia coronaria	24	Valvuloplastia	0
Aortografía a nivel plano valvular	0	Ventriculografía	0
Cateterismo	36	Colocación de coil para cierre de PCA	1
Colocación de marcapasos	0		
Total de intervencionismo por médicos de cardiología			61

Radiología e Imagen 207 A

Tipo de Estudios Realizados enero – marzo 2017

Tomografía computarizada	Total	Tomografía computarizada	Total
Abdomen	1	Columna vertebral CT PED	0
Abdomen (c/medio de contraste) ct	149	Coronarias (c/medio de contraste)ct	0
Abdomen (c/medio de contraste) ct pediátrica	92	Coronarias (c/medio de contraste)ct ped	0
Abdomen CT	148	Cráneo (c/medio de contraste)CT	287
Abdomen ct pediátrico	2	Cráneo (c/medio de contraste)ctped	26
Abdomen y pelvis (c/medio de contraste) CT	1,261	Cráneo con esterotaxia (c/medio de contraste)ct	17
Abdomen y pelvis (c/medio de contraste) CT pediátrica	79	Cráneo con esterotaxia (c/medio de contraste)ctped	2
Abdomen y pelvis CT	387	Cráneo ct	1,357
Abdomen y pelvis CT pediátrica	9	Cráneo ctped	19
Angio tomografía computarizada ct	133	Cráneo y oídos (c/medio de contraste) CT	3
Angio tomografía computarizada ct pediátrica	25	Cráneo y oídos ct pediátrico	0
Artro tomografía computarizada	0	Cráneo y oídos (c/medio de contraste) ct pediátrico	0
Artro tomografía computarizada PED	0	Cráneo y oídos CT	5
Biopsia hepática	0	Cuello (c/medio de contraste) pediátrica	83
Colostomografía	0	Cuello (c/medio de contraste)ct	57
Columna cervical (c/medio de contraste) ct	5	Cuello ct	32
Columna cervical (c/medio de contraste)ct ped	2	Cuello CTPED	1
Columna cervical CT	15	Estereotaxia (c/medio de contraste)ct	6
Columna cervical CT PED	1	Estereotaxia (c/medio de contraste) CT PED	2
Columna lumbar (c/medio de contraste)ct	1	Estereotaxia (p/est.parametros p/radiocirugía) CT	1
Columna lumbar (c/medio de contraste)ctped	2	Estereotaxia (p/est.parametros p/radiocirugía) CT PED	1
Columna lumbar ct	10	Estereotaxia CT	1
Columna lumbar ct ped	0	Extremidades (c/medio de contraste)ct	7
Columna vertebral (c/medio de contraste)CT	1	Extremidades (c/medio de contraste)ctped	3
Columna vertebral ct	4	Extremidades ct	3
Corazón (c/medio de contraste)ctPED	1	Extremidades CTPED	2
Corazon CT	1	Glúteo (c/medio de contraste)ct	0
Corazon pediátrica		Mano. Extremidades ct	6

Radiología e Imagen 207 A

Tipo de Estudios Realizados enero – marzo 2017

Tomografía computarizada	Total	Tomografía computarizada	Total
Mano. Extremidades CT PED	0	Tomografía con biopsia CT	0
Mielo tomografía computarizada CT PED	0	Tomografía con biopsia CT PED	0
Oídos (c/medio de contraste)ct	13	Tomografía de macizo facial	7
Oídos (c/medio de contraste)ctped	0	Tomografía de macizo facial pediátrica	0
Oídos ct	114	Tomografía en tercera dimensión (c/medio de contraste) CT	0
Oídos ctped	4	Tomografía maxilofacial (c/medio de contraste) CT	3
Orbitas (c/medio de contraste)ct	7	Tomografía maxilofacial c/medio de contraste CTPED	0
Orbitas (c/medio de contraste)ctped	0	Tomografía maxilofacial CT	3
Orbitas ct	5	Tomografía maxilofacial CT PED	0
Orbitas ctped	0	Tórax c/medio de contraste	539
Pelvis (c/medio de contraste)ct	6	Tórax c/medio de contraste pediátrica	19
Pelvis (c/medio de contraste) pediátrica	0	Tórax CT	252
Pelvis ct	12	Tórax CTPED	2
Pelvis ctped	0	Tórax de alta resolución con medio de contraste)CT	12
Senos paranasales (c/medio de contraste)ct	45	Tórax de alta resolución con medio de contraste)CT PED	1
Senos paranasales (c/medio de contraste)ctped	11	Tórax de alta resolución CT	9
Senos paranasales ct	276	Tórax de alta resolución CTPED	1
Senos paranasales ctped	51	Tórax y abdomen con medio de contraste) CT	12
Sialo tomografía (c/medio de contraste) CT	0	Tórax y abdomen con medio de contraste)CTPED	6
Sialo tomografía (c/medio de contraste) CT PED	0	Tórax y abdomen simple CT	0
Silla turca ct	0	Tórax y abdomen simple CTPED	0
Silla turca CTPED	0	Uroangio	3
Silla turca (c/medio de contraste)ct	0	Urotac CT	62
Silla turca (c/medio de contraste)ctped	0	Urotac CTPED	2
Total de tomografía computarizada			5,728

Radiología e Imagen 207 A

Resonancia magnética	Total	Resonancia magnética	Total
Abdomen (c/medio de contraste) RM	20	Columna dorsolumbar (c/medio de contraste)RM	6
Abdomen (c/medio de contraste) rm ped	1	Columna dorsolumbar (c/medio de contraste)RMped	2
Abdomen RM	59	Columna dorsolumbar RM	11
Abdomen RM ped	1	Columna dorsolumbar RM PED	1
Abdomen y pelvis (c/medio de contraste) RM	4	Columna lumbar (c/medio de contraste)RM	16
Abdomen y pelvis (c/medio de contraste) RM PED	0	Columna lumbar (c/medio de contraste)RM ped	1
Abdomen y pelvis RM	0	Columna lumbar RM	183
Angio aorta- corazon RM	0	Columna lumbar RM ped	1
Angio aorta- corazon RM PED	0	Columna toracica (c/medio de contraste)rm	10
Angio craneo-cervical (c/medio de contraste) RM	8	Columna toracica (c/medio de contraste)RM ped	0
Angio craneo-cervical (c/medio de contraste) RMped	0	Columna toracica RM	6
Angio craneo-cervical RM	2	Columna toracica RM PED	0
Angio craneo-cervical RM PED	0	Columna toraco-lumbar (c/medio de contraste) RM	7
Angio extremidades (c/medio de contraste)RM	0	Columna toraco-lumbar (c/medio de contraste) RM ped	1
Angiorresonancia pediátrica	0	Columna toraco-lumbar RM	1
Angiorresonancia RM	2	Columna toraco-lumbar RM ped	0
Aorta abdominal (c/medio de contraste) RM	0	Corazon (c/medio de contraste)RM	6
Aorta toracica RM	1	Corazon (c/medio de contraste)RM PED	0
Brazo extremidades (c/medio de contraste) RM	3	Corazon RM	0
Brazo extremidades RM	1	Corazon RM PED	0
Codo (c/medio de contraste) RM	1	Craneo (c/medio de contraste)RM	318
Columna cervical (c/medio de contraste) RM	9	Craneo (c/medio de contraste)RMped	21
Columna cervical (c/medio de contraste)RMped	1	Craneo RM	270
Columna cervical RM	57	Craneo RM ped	31
Columna cervical RM PED	3	Craneo-cervical (c/medio de contraste) RM	0
Columna cervico-toracica (c/medio de contraste) RM	4	Craneo-cervical (c/medio de contraste) RM ped	0
Columna cervico-toracica (c/medio de contraste) RM PED	0	Craneo-cervical RM	0
Columna cervico-toracica RM	0	Craneo-cervical RM PED	0
Columna cervico-toracio lumbar RM ped	0	Cuello (c/medio de contraste)RM	1
Columna cervico-toraco-lumbar RM	3	Cuello (c/medio de contraste)RM PED	0
Columna cervico-toraco-lumbar rm (c/medio de contraste) RM	0	Cuello RM	1
Columna cervico-toraco-lumbar rm (c/medio de contraste) RM ped	1	Cuello RM PED	0

Radiología e Imagen 207 A

Resonancia magnética	Total	Resonancia magnética	Total
Cuello-torax-abdomen (con medio de contraste)RM	6	Orbitas RM	0
Cuello-torax-abdomen (c/medio de cont)RM PED	0	Orbitas RM PED	1
Cuello-torax-abdomen RM	1	Pared toracica tórax (c/medio de contraste)RM	0
Cuello-torax-abdomen RM PED	0	Pared toracica tórax RM	0
Espectroscopia	0	Pared toracica tórax RM PED	0
Gluteos ((c/medio de contraste)RM	0	Pelvis (c/medio de contraste)RM	37
Glúteos RM	10	Pelvis (c/medio de contraste)RMPED	1
Glúteos – muslos – piernas RM	1	Pelvis RM	0
Gluteos –muslos – piernas (c/medio de contraste)RM	1	Pelvis RMPED	9
Hipófisis (c/medio de contraste)RM	9	Pie (c/medio de contraste)	2
Hipófisis RM	1	Pie RM	1
Hipófisis (c/medio de contraste)RMPED	1	Pie RM PED	0
Hombro (c/medio de contraste)RM	3	Pie (c/medio de contraste) PED	0
Hombro RM	11	Pierna (extremidades)	3
Hombro RM PED	0	Pierna extremidades (c/medio de contraste)	6
Lesiones musculares (c/medio de contraste)RMPED	0	Pierna extremidades (c/medio de contraste) PED	0
Lesiones musculares RM PED	0	Pierna (extremidades) PED	1
Lesiones nervio periférico RM PED	0	Plexo braquial (c/medio de contraste)Rm	0
Mama (c/medio de contraste) RM	11	Plexo braquial (c/medio de contraste)Rm PED	0
Mama RM	5	Plexo braquial RM PED	0
Mano Extremidades (c/medio de contraste)RM	3	Rodilla (S) (c/medio de contraste)RM	1
Mano. Extremidades RM	2	Rodilla (c/medio de contraste)RMPED	0
Mano. Extremidades RM PED	1	Rodilla RM	46
Muñeca extremidades c/medio de contraste)RM	0	Rodilla RM PED	1
Muñeca extremidades RM	5	Tobillo (c/medio de contraste)	0
Muslo extremidades (c/medio de contraste)RM	4	Tobillo RM	326
Muslo extremidades (c/medio de contraste)RMPED	0	Union craneovertebral columna cervical (c/medio de contraste)	0
Muslo extremidades RM	3	Union craneovertebral columna cervical (c/medio de contraste) PED	0
Muñeca extremidades RM PED	0	Union craneovertebral columna cervical RM	0
Muñeca extremidades (c/medio de contraste)RMPED	0	Union craneovertebral columna cervical RM PED	0
Orbitas (c/medio de contraste)RM	0	Total de resonancia magnética	1,290

Radiología e Imagen 207 A

Tipo de Estudios Realizados enero – marzo 2017

Mastografía	Total	Mastografía	Total
Mastografía	2,509	Biopsia por marcaje	8
Marcaje guiado por U.S.G.	18	Biopsia de mama	97
Marcaje por estereotaxia	33	Baaf aspiración por aguja fina	105
Biopsia mediante mamotome	1	Total de mastografía	2,771

Medicina Nuclear	Total	Medicina Nuclear	Total
Dosis-131	83	Gamagrafia renal	186
Flebogramagrafia o linfogamagrafia	3	Gamagrafia tiroidea	60
Gamagrafia cerebral D/E	0	Gamagrafia vaciamiento gastrico y (erge)	8
Gamagrafia de sangrado de tubo digestivo	1	Rastreo yodo	1
Gamagrafia de vías biliares	0	Linfogamagrafia	32
Gamagrafia galio	1	Mucosa gástrica ectópica	0
Gamagrafia hepatoesplénica	0	Pet cuerpo completo	0
Gamagrafia osea	292	Pet cerebral	0
Gamagrafia osea 3 FASES	0	Spect cardiaco	68
Gamagrafia para tiroides simple (tc99)	7	Spect cerebral	0
Gamagrafia pulmonar	4		
Total			746

Radiología e Imagen 207 A

Tipo de Estudios Realizados enero – marzo 2017

Ultrasonido	Total	Ultrasonido	Total
Abdomen US	282	Doppler útero	0
Abdomen periférico	0	Doppler venoso periférico	0
Abdominales búsqueda de colecciones	268	Doppler vertebro - basilar	16
Axila	6	Doppler de tiroides periférico	0
Bazo	4	Doppler obstetrico	0
Biopsia de próstata trb	8	Doppler ovario	0
Biopsia de tiroides	27	Doppler tejidos blandos	9
Biopsia hígado	6	Doppler de hígado /porta periférico	0
Biopsia musculo esqueleto	1	Drenaje de absceso	0
Biopsia riñón	1	Glándula submaxilar	0
Biopsia vesícula	1	Gluteo US	3
Cadera	3	Hígado	202
Codo us	6	Hígado periféricos	0
Cuello us	187	Hígado y vías biliares	933
Doppler aorta	3	Histerosonografía	0
Doppler arterial periférico	17	Hombro us	52
Doppler carotideo	89	Inguinal	84
Doppler cuello	21	Intestino	0
Doppler de hígado /porta	201	Mama us	94
Doppler de pene	6	Mama s/foto	1
Doppler de pene con vasoactivo	3	Mano /muñeca	14
Doppler de tiroides	0	Musculo	1
Doppler misceláneo	6	Doppler testículo /testicular /escrotal periférico	0
Doppler mesenterica/tronco celiaco	0	Obstétricos	389
Doppler ojo /ocular /orbitas	0	Obstétricos--periférico	0
Doppler pélvico	6	Ojo	0
Doppler riñón	41	Otros sitios de biopsia	0
Doppler testículo /testicular /escrotal	68	Páncreas	10
Doppler trans vaginal	15	Parótida	1
Doppler transcraneal		Pélvicos / ginecológico --periférico	0
Doppler venoso periférico	268	Pélvicos /ginecológico	407

Radiología e Imagen 207 A Tipo de Estudios Realizados enero – marzo 2017

ultrasonido	Total	Ultrasonido	Total
Pene	5	Transfontanelar periférico	0
Pie us	8	Transrectal próstata	33
Recto trasrectal /trans-anal /trans-perineal	2	Hígado y vías biliares periférico	0
Riñón /renal	979	Transvaginal ginecológico	793
Riñón /renal periférico	0	Transvaginal ginecológico--periférico	0
Rodilla us	25	Transvaginal obstétrico	180
Supra púbico próstata	365	Transvaginal obstétrico--periférico	0
Supra púbico próstata periférico	0	Ultrasonido de mama	1,030
Tejidos blandos superficiales	98	Ultrasonido de tórax	0
Tejidos blandos superficiales--periférico	0	Ultrasonido obstétrico 3d	4
Testicular / escrotal	178	Ultrasonido obstétrico estructural	6
Testicular / escrotal periférico	0	Ultrasonido obstétrico marcadores tempran	0
Tiroides	160	Vesical /vejiga periférico	0
Tobillo us	7	Vesical /vejiga	196
Transfontanelar	122	Vesícula	15
		Total	8,083

Radiología e Imagen 207 A

Recursos Humanos

Categoría	Turno				
	Matutino	Vespertino	Nocturno	Sab, dom y fest	Total
Rama médica					
Jefe de servicios	1	0	0	0	1
Médico especialista "A"	14	1	0	2	17
Médico especialista "B"	5	1	0	0	6
Médico especialista "C"	4	0	0	0	4
Médico General "B"	1	0	0	0	1
Rama de enfermería					
Auxiliar de enfermería "A"	1	0	0	0	1
Auxiliar de enfermería "B"	1	0	0	0	1
Enfermera especialista "A"	1	0	0	0	1
Enfermera especialista "B"	0	0	1	0	1
Enfermera general titulada "A"	2	3	0	0	5
Enfermera general titulada "B"	1	1	0	0	2
Enfermera general titulada "C"	6	1	0	0	7
Jefe de enfermeras "C"	1	0	0	0	1

Radiología e Imagen 207 A

Recursos Humanos

Categoría	Turno					Total
	Completo	Matutino	Vespertino	Nocturno	Sab, dom y fest	
Rama Paramédica						
Coordinador paramédico en área normativa "A"	0	1	0	0	0	1
Inhaloterapeuta	0	1	0	0	0	1
Técnico electrodiagnóstico	0	0	1	0	1	2
Técnico laboratorista "A"	0	2	2	0	0	4
Técnico radiólogo o en radioterapia	0	44	17	12	13	86
Terapista especializado	0	0	1	0	0	1
Cocinero en hospital	0	0	0	1	0	1
Auxiliar técnico de diagnóstico al tratamiento	0	1	0	0	0	1
Químico de sección de laboratorio de A.C."A"	0	1	0	0	0	1
Afanadora	0	5	2	2	2	11
Camillero	0	1	0	0	0	1
Rama afin administrativa						
Apoyo administrativo en salud A – 2	0	0	1	0	0	1
Apoyo administrativo en salud A – 3	0	3	1	0	0	4
Apoyo administrativo en salud A – 4	0	5	2	0	0	7
Apoyo administrativo en salud A – 5	0	1	0	0	0	1
Apoyo administrativo en salud A – 6	0	7	1	0	1	9
Apoyo administrativo en salud A – 7	0	3	0	0	0	3
Apoyo administrativo en salud A – 8	0	1	0	0	0	1
Total	0	114	35	16	19	184

Radiología e Imagen 207 A

Clínica de Anomalías Vasculares

Principales consultas enero – marzo 2017

Código	Causa	Femenino	Masculino	Total	%
Q273	Malformación arteriovenosa periférica	31	23	54	84.38
I872	Insuficiencia venosa (crónica) (periférica)	7	1	8	12.50
D355	Tumor benigno del cuerpo carotideo	1	0	1	1.56
I800	Flebitis y tromboflebitis de vasos superficiales de los miembros inferiores	1	0	1	1.56
	Total	40	24	64	100.00

Radiología e Imagen 207 A

Clínica de Malformaciones Vasculares

Principales consultas por grupo de edad y sexo enero – marzo 2017

CAUSA	< 1		1 - 4		5 - 14		15 - 24		25 - 44	
	f	m	f	m	F	m	f	M	f	m
Malformación arteriovenosa periférica	0	1	2	0	7	11	5	6	8	3
Insuficiencia venosa (crónica) (periférica)	0	0	0	0	1	0	0	0	1	0
Tumor benigno del cuerpo carotideo	0	0	0	0	0	0	0	0	1	0
Flebitis y tromboflebitis de vasos superficiales de los miembros inferiores	0	0	0	0	0	0	0	0	0	0
TOTAL	0	1	2	0	8	11	5	6	10	3

Radiología e Imagen 207 A

Clínica de Malformaciones Vasculares

Principales consultas por grupo de edad y sexo enero – marzo 2017

CAUSA	45 – 59		60 – 64		65 o +		Total Fem.	Total mas	Total general
	f	m	f	m	f	m			
Malformación arteriovenosa periférica	6	1	0	1	3	0	31	23	54
Insuficiencia venosa (crónica) (periférica)	3	0	0	0	2	1	7	1	8
Tumor benigno del cuerpo carotideo	0	0	0	0	0	0	1	0	1
Flebitis y tromboflebitis de vasos superficiales de los miembros inferiores	0	0	1	0	0	0	1	0	1
TOTAL	9	1	1	1	5	1	40	24	64

Radiología e Imagen 207 A

Clínica de Anomalías Vasculares

Principales Procedimientos enero – marzo 2017

Código	Causa	Femenino	Masculino	Total
39.92	Inyección de agente esclerosante en vena	125	66	191
	Total	125	66	191

Radiología e Imagen 207 A

Clínica de Malformaciones Vasculares

Principales Procedimientos enero – marzo 2017

CAUSA	< 1		1 - 4		5 - 14		15 - 24		25 - 44	
	f	m	f	m	F	m	f	M	f	M
Inyección de agente esclerosante en vena	0	0	7	1	22	21	30	14	34	15
TOTAL	0	0	7	1	22	21	30	14	34	15

CAUSA	45 - 59		60 - 64		65 o +		Total Fem.	Total mas	Total general
	f	m	f	m	f	m			
Inyección de agente esclerosante en vena	27	9	0	4	5	2	125	66	191
TOTAL	27	9	0	4	5	2	125	66	191

Cirugía Vascular y Angiología 305-C

Productividad enero – marzo 2016 / 2017

Actividad	2016				2017			
	Programado	Realizado	% de avance	Calificación	Programado	Realizado	% de avance	Calificación
Consultas de primera vez	1,269	1,167	91.96	A	958	1,275	133.09	V
Consultas subsecuentes	1,216	1,630	134.05	V	1,348	2,215	164.32	V
Interconsultas		0				145		
Total	2,485	2,797	112.56	V	2,306	3,635	157.63	V
Ingresos		151				197		
Egresos	167	152	91.02	A	204	196	96.08	A
Intervenciones quirúrgicas	115	142	123.48	V	188	166	88.30	R
Procedimientos no Quirúrgicos		59				404		
Días paciente	676	716	105.92	V	797	867	108.78	V
Días cama	910	1,092	120.00	V	990	1,152	116.36	V
Porcentaje de ocupación	74.29	65.57	88.27	R	80.51	75.26	93.48	A

Cirugía Vascular y Angiología 305-C

Principales Motivos de Consulta enero – marzo 2017

Código	Causa	Femenino	Masculino	Total	%
I872	Insuficiencia venosa (crónica) (periférica)	1,643	534	2,177	59.89
I870	Síndrome postrombotico	155	116	271	7.46
I743	Embolia y trombosis de arterias de los miembros inferiores	85	112	197	5.42
I802	Flebitis y tromboflebitis de otros vasos profundos de los miembros inferiores	112	67	179	4.92
E115	Diabetes mellitus no insulino dependiente, con complicaciones circulatorias periféricas	55	120	175	4.81
N185	Enfermedad renal crónica, etapa 5	69	103	172	4.73
I800	Flebitis y tromboflebitis de vasos superficiales de los miembros inferiores	74	13	87	2.39
I830	Venas varicosas de los miembros inferiores con ulcera	40	18	58	1.60
E105	Diabetes mellitus insulino dependiente, con complicaciones circulatorias periféricas	20	36	56	1.54
I702	Aterosclerosis de las arterias de los miembros	12	14	26	0.72
I739	Enfermedad vascular periférica, no especificada	7	19	26	0.72
Q273	Malformación arteriovenosa periférica	14	9	23	0.63
I890	Linfedema, no clasificado en otra parte	10	5	15	0.41
E114	Diabetes mellitus no insulino dependiente, con complicaciones neurológicas	5	8	13	0.36
I652	Oclusión y estenosis de arteria carótida	4	8	12	0.33
D355	Tumor benigno del cuerpo carotideo	10	0	10	0.28
I742	Embolia y trombosis de arterias de los miembros superiores	4	5	9	0.25
I031	Celulitis de otras partes de los miembros	2	5	7	0.19
M543	Ciática	6	1	7	0.19
N184	Enfermedad renal crónica, etapa 4	4	3	7	0.19
	Otros	61	47	108	2.97
	Total	2,392	1,243	3,635	100.00

Patologías determinadas conforme al 13.83% de los diagnósticos capturados

Cirugía Vascular y Angiología 305-C

Principales Motivos de Consulta por Grupo de Edad y Sexo enero – marzo 2017

CAUSA	< 1		1 - 4		5 - 14		15 - 24		25 - 44	
	f	m	f	m	f	m	f	m	f	m
Insuficiencia venosa (crónica) (periférica)	0	0	1	0	0	1	16	10	318	128
Síndrome postrombotico	0	0	0	1	0	1	2	3	40	26
Embolia y trombosis de arterias de los miembros inferiores	0	0	0	0	1	0	1	2	7	8
Flebitis y tromboflebitis de otros vasos profundos de los miembros inferiores	0	0	0	0	0	1	6	2	27	13
Diabetes mellitus no insulino dependiente, con complicaciones circulatorias periféricas	0	0	1	0	0	0	3	0	3	25
Enfermedad renal crónica, etapa 5	0	0	0	0	1	0	4	9	24	34
Flebitis y tromboflebitis de vasos superficiales de los miembros inferiores	0	0	0	0	0	0	3	1	14	1
Venas varicosas de los miembros inferiores con ulcera	0	0	0	0	0	0	0	0	7	2
Diabetes mellitus insulino dependiente, con complicaciones circulatorias periféricas	0	0	0	0	0	0	0	1	5	4
Aterosclerosis de las arterias de los miembros	0	0	0	0	0	0	0	0	0	0
Enfermedad vascular periférica, no especificada	0	0	0	0	0	0	0	0	0	0
Malformación arteriovenosa periférica	0	0	0	0	0	5	4	2	6	1
Linfedema, no clasificado en otra parte	0	0	0	0	0	0	1	2	3	0
Diabetes mellitus no insulino dependiente, con complicaciones neurológicas	0	0	0	0	0	0	0	0	0	1
Oclusión y estenosis de arteria carótida	1	0	0	0	0	0	0	0	0	0
Tumor benigno del cuerpo carotideo	0	0	0	0	0	0	0	0	3	0
Embolia y trombosis de arterias de los miembros superiores	0	0	0	0	0	0	0	1	1	1
Celulitis de otras partes de los miembros	0	0	0	0	0	0	2	0	0	0
Ciática	0	0	0	0	0	0	0	0	0	1
Enfermedad renal crónica, etapa 4	0	0	0	0	0	0	0	1	1	1
Otros	1	0	0	0	1	0	4	8	12	8
TOTAL	2	0	2	1	3	8	46	42	471	254

Cirugía Vascul y Angiología 305-C

Principales Motivos de Consulta por Grupo de Edad y Sexo enero – marzo 2017

CAUSA	45 – 59		60 - 64		65 o +		Total Fem.	Total mas	Total genera l
	F	m	f	m	f	m			
Insuficiencia venosa (crónica) (periférica)	676	197	230	59	402	139	1,643	534	2,177
Síndrome postrombotico	64	52	19	17	30	16	155	116	271
Embolia y trombosis de arterias de los miembros inferiores	19	27	2	19	55	56	85	112	197
Flebitis y tromboflebitis de otros vasos profundos de los miembros inferiores	38	20	15	11	26	20	112	67	179
Diabetes mellitus no insulinodependiente, con complicaciones circulatorias periféricas	27	58	4	10	17	27	55	120	175
Enfermedad renal crónica, etapa 5	21	33	8	18	11	9	69	103	172
Flebitis y tromboflebitis de vasos superficiales de los miembros inferiores	22	7	10	2	25	2	74	13	87
Venas varicosas de los miembros inferiores con ulcera	12	8	7	3	14	5	40	18	58
Diabetes mellitus insulinodependiente, con complicaciones circulatorias periféricas	4	23	1	2	10	6	20	36	56
Aterosclerosis de las arterias de los miembros	2	3	1	2	9	9	12	14	26
Enfermedad vascular periférica, no especificada	1	6	0	4	6	9	7	19	26
Malformación arteriovenosa periférica	2	1	0	0	2	0	14	9	23
Linfedema, no clasificado en otra parte	3	3	1	0	2	0	10	5	15
Diabetes mellitus no insulinodependiente, con complicaciones neurológicas	2	6	1	1	2	0	5	8	13
Oclusión y estenosis de arteria carótida	0	1	1	2	2	5	4	8	12
Tumor benigno del cuerpo carotideo	2	0	3	0	2	0	10	0	10
Embolia y trombosis de arterias de los miembros superiores	1	1	0	0	2	2	4	5	9
Celulitis de otras partes de los miembros	0	4	0	0	0	1	2	5	7
Ciática	4	0	1	0	1	0	6	1	7
Enfermedad renal crónica, etapa 4	3	1	0	0	0	0	4	3	7
Otros	16	13	6	4	21	14	61	47	108
TOTAL	919	464	310	154	639	320	2,392	1,243	3,635

Cirugía Vascular y Angiología 305-C

20 Principales Motivos de Egresos enero – marzo 2017

Código	Causa	Femenino	Masculino	Total
I872	Insuficiencia venosa (crónica) (periférica)	48	25	73
I743	Embolia y trombosis de arterias de los miembros inferiores	22	19	41
N185	Enfermedad renal crónica, etapa 5	20	20	40
E115	Diabetes mellitus no insulino dependiente, con complicaciones circulatorias periféricas	0	6	6
I742	Embolia y trombosis de arterias de los miembros superiores	2	2	4
N189	Enfermedad renal crónica, no especificada	2	4	6
I870	Síndrome postrombótico	1	1	2
D696	Trombocitopenia no especificada	0	1	1
E112	Diabetes mellitus no insulino dependiente, con complicaciones renales	0	1	1
F454	Trastorno de dolor persistente somatomorfo	0	1	1
I420	Cardiomiopatía dilatada	1	0	1
I442	Bloqueo auriculoventricular completo	0	1	1
I459	Trastorno de la conducción, no especificado	1	0	1
I652	Oclusión y estenosis de arteria carótida	1	0	1
I713	Ruptura de aneurisma de la aorta abdominal	0	1	1
I724	Aneurisma y disección de arteria del miembro inferior	1	0	1
I739	Enfermedad vascular periférica, no especificada	0	1	1
I740	Embolia y trombosis de la aorta abdominal	0	1	1
I741	Embolia y trombosis de otras porciones y las no especificadas de la aorta	1	0	1
I800	Flebitis y tromboflebitis de vasos superficiales de los miembros inferiores	1	0	1
	Otros	7	4	11
	Total	108	88	196

Cirugía Vascular y Angiología 305-C

20 Principales Motivos de Egresos por Grupo de Edad y Sexo enero – marzo 2017

CAUSA	< 1		1 - 4		5 - 14		15 - 24		25 - 44	
	f	m	f	m	f	m	f	m	f	m
Insuficiencia venosa (crónica) (periférica)	0	0	0	0	0	0	0	0	12	8
Embolia y trombosis de arterias de los miembros inferiores	0	0	0	0	0	0	0	0	0	0
Enfermedad renal crónica, etapa 5	0	0	0	0	0	0	6	4	7	7
Diabetes mellitus no insulino dependiente, con complicaciones circulatorias periféricas	0	0	0	0	0	0	0	0	0	0
Embolia y trombosis de arterias de los miembros superiores	0	0	0	0	0	0	0	0	1	0
Enfermedad renal crónica, no especificada	0	0	0	0	0	0	0	0	0	0
Síndrome postrombotico	0	0	0	0	0	0	0	0	0	0
Trombocitopenia no especificada	0	0	0	0	0	0	0	0	0	0
Diabetes mellitus no insulino dependiente, con complicaciones renales	0	0	0	0	0	0	0	0	0	0
Trastorno de dolor persistente somatomorfo	0	0	0	0	0	0	0	0	0	1
Cardiomiopatía dilatada	0	0	0	0	0	0	0	0	0	0
Bloqueo auriculoventricular completo	0	0	0	0	0	0	0	0	0	0
Trastorno de la conducción, no especificado	0	0	0	0	0	0	0	0	0	0
Oclusión y estenosis de arteria carótida	0	0	0	0	0	0	0	0	1	0
Ruptura de aneurisma de la aorta abdominal	0	0	0	0	0	0	0	0	0	0
Aneurisma y disección de arteria del miembro inferior	0	0	0	0	0	0	0	0	0	0
Enfermedad vascular periférica, no especificada	0	0	0	0	0	0	0	0	0	0
Embolia y trombosis de la aorta abdominal	0	0	0	0	0	0	0	0	0	0
Embolia y trombosis de otras porciones y las no especificadas de la aorta	0	0	0	0	0	0	0	0	0	0
Flebitis y tromboflebitis de vasos superficiales de los miembros inferiores	0	0	0	0	0	0	0	0	1	0
Otros	0	0	0	0	0	0	2	0	2	3
Total	0	0	0	0	0	0	8	4	24	19

Cirugía Vascular y Angiología 305-C

20 Principales Motivos de Egresos por Grupo de Edad y Sexo enero – marzo 2017

CAUSA	45 – 59		60 - 64		65 o +		Total Fem.	Total mas	Total general
	f	m	f	m	f	m			
Insuficiencia venosa (crónica) (periférica)	21	6	8	3	7	8	48	25	73
Embolia y trombosis de arterias de los miembros inferiores	3	5	0	2	19	12	22	19	41
Enfermedad renal crónica, etapa 5	3	6	2	3	2	0	20	20	40
Diabetes mellitus no insulino dependiente, con complicaciones circulatorias periféricas	0	4	0	1	0	1	0	6	6
Embolia y trombosis de arterias de los miembros superiores	0	1	0	1	1	0	2	2	4
Enfermedad renal crónica, no especificada	2	3	0	1	0	0	2	4	6
Síndrome postrombotico	1	1	0	0	0	0	1	1	2
Trombocitopenia no especificada	0	0	0	0	0	1	0	1	1
Diabetes mellitus no insulino dependiente, con complicaciones renales	0	1	0	0	0	0	0	1	1
Trastorno de dolor persistente somatomorfo	0	0	0	0	0	0	0	1	1
Cardiomiopatía dilatada	0	0	0	0	1	0	1	0	1
Bloqueo auriculoventricular completo	0	0	0	0	0	1	0	1	1
Trastorno de la conducción, no especificado	0	0	1	0	0	0	1	0	1
Oclusión y estenosis de arteria carótida	0	0	0	0	0	0	1	0	1
Ruptura de aneurisma de la aorta abdominal	0	0	0	1	0	0	0	1	1
Aneurisma y disección de arteria del miembro inferior	1	0	0	0	0	0	1	0	1
Enfermedad vascular periférica, no especificada	0	0	0	1	0	0	0	1	1
Embolia y trombosis de la aorta abdominal	0	0	0	0	0	1	0	1	1
Embolia y trombosis de otras porciones y las no especificadas de la aorta	0	0	1	0	0	0	1	0	1
Flebitis y tromboflebitis de vasos superficiales de los miembros inferiores	0	0	0	0	0	0	1	0	1
Otros	2	0	1	0	0	1	7	4	11
Total	33	27	13	13	30	25	108	88	196

Cirugía Vascular y Angiología 305-C

Principales Defunciones enero – marzo 2017

Código	Causa	Femenino	Masculino	Total
I743	Embolia y trombosis de arterias de los miembros inferiores	4	3	7
I713	Ruptura de aneurisma de la aorta abdominal	0	1	1
J849	Enfermedad pulmonar intersticial, no especificada	0	1	1
	Total	4	5	9

Cirugía Vascular y Angiología 305-C

Principales Defunciones por Grupo de Edad y Sexo enero – marzo 2017

CAUSA	40 – 44		45 – 59		60 – 64		65 o +		Total Fem.	Total mas	Total general
	f	m	f	m	f	m	f	m			
Embolia y trombosis de arterias de los miembros inferiores	0	0	1	0	0	0	3	3	4	3	7
Ruptura de aneurisma de la aorta abdominal	0	0	0	0	0	1	0	0	0	1	1
Enfermedad pulmonar intersticial, no especificada	0	0	0	0	0	0	0	1	0	1	1
TOTAL	0	0	1	0	0	1	3	4	4	5	9

Cirugía Vascular y Angiología 305-C

20 Principales Cirugías y Procedimientos enero – marzo 2017

Código	Causa	Femenino	Masculino	Total
00.F9	Curación de herida	130	79	179
39.92	Inyección de agente esclerosante en vena	99	23	138
38.59	Ligadura y extirpación de venas varicosas, venas de miembros inferiores	56	20	68
88.77	Ultrasonografía diagnostica del sistema vascular periférico	38	11	41
39.27	Arteriovenostomia para diálisis renal	39	23	39
39.49	Otra revisión de procedimiento vascular	19	14	28
38.08	Incisión de vaso arterias de miembros inferiores	8	10	18
93.9902	Terapia de presión negativa de tejidos blandos	5	4	11
84.17	Amputación por encima de la rodilla	4	5	11
88.48	Arteriografía de arterias femorales y otras arterias de las extremidades inferiores	1	3	5
398X	Operaciones sobre el cuerpo carotideo y otros cuerpos vasculares	4	1	4
86.22	Desbridamiento excisional de herida, infección o quemadura	1	1	3
00.66	Angioplastia coronaria transluminal percutánea (actp) [ptca] o aterectomía coronaria	1	1	2
00.41	Procedimiento sobre dos vasos	1	1	1
38.01	Incisión de vaso vasos intracraneales	1	1	1
38.09	Incisión de vaso venas de miembros inferiores	1	1	1
38.32	Resección de vaso con anastomosis, otros vasos de cabeza y cuello	1	1	1
38.49	Resección de vaso con sustitución, venas de miembros inferiores	1	1	1
84.15	Otra amputación debajo de la rodilla	1	1	1
38.02	Incisión de vaso otros vasos de cabeza y cuello	0	1	1
	Otros	13	3	16
	Total	424	205	570

Cirugía Vascular y Angiología 305-C

20 Principales Cirugías y Procedimientos por Grupo de Edad y Sexo enero – marzo 2017

CAUSA	< 1		1 - 4		5 - 14		15 - 24		25 - 44	
	f	m	f	m	f	m	f	m	f	m
Curación de herida	0	0	1	0	0	0	5	3	26	18
Inyección de agente esclerosante en vena	0	0	0	0	0	1	3	1	31	0
Ligadura y extirpación de venas varicosas, venas de miembros inferiores	0	0	0	0	1	0	0	0	11	7
Ultrasonografía diagnostica del sistema vascular periférico	0	0	0	0	0	0	1	1	7	5
Arteriovenostomia para diálisis renal	0	0	0	0	0	0	3	4	7	8
Otra revisión de procedimiento vascular	0	0	0	0	0	0	0	0	2	4
Incisión de vaso arterias de miembros inferiores	0	0	0	0	0	0	1	1	0	1
Terapia de presión negativa de tejidos blandos	0	0	0	0	0	0	1	0	0	2
Amputación por encima de la rodilla	0	0	0	0	0	0	0	0	0	0
Arteriografía de arterias femorales y otras arterias de las extremidades inferiores	0	0	0	0	1	0	0	0	0	0
Operaciones sobre el cuerpo carotideo y otros cuerpos vasculares	0	0	0	0	0	0	0	0	1	0
Desbridamiento excisional de herida, infección o quemadura	0	0	0	0	0	0	0	0	0	0
Angioplastia coronaria transluminal percutánea (actp) [ptca] o aterectomía coronaria	0	0	0	0	0	0	0	0	0	0
Procedimiento sobre dos vasos	0	0	0	0	0	0	0	1	0	0
Incisión de vaso vasos intracraneales	0	0	0	0	0	0	0	0	0	0
Incisión de vaso venas de miembros inferiores	0	0	0	0	0	0	0	0	0	0
Resección de vaso con anastomosis, otros vasos de cabeza y cuello	0	0	0	0	0	0	0	0	0	0
Resección de vaso con sustitución, venas de miembros inferiores	0	0	0	0	0	0	0	0	0	0
Otra amputación debajo de la rodilla	0	0	0	0	0	0	0	0	0	0
Incisión de vaso otros vasos de cabeza y cuello	0	0	0	0	0	0	0	0	0	0
Otros	0	0	0	0	0	0	0	0	0	0
Total	0	0	1	0	2	1	14	11	85	45

Cirugía Vascular y Angiología 305-C

20 Principales Cirugías y Procedimientos por Grupo de Edad y Sexo enero – marzo 2017

CAUSA	45 – 59		60 - 64		65 o +		Total Fem.	Total mas	Total general
	f	m	f	m	f	m			
Curación de herida	37	30	7	3	24	25	130	79	179
Inyección de agente esclerosante en vena	42	8	11	2	28	11	99	23	138
Ligadura y extirpación de venas varicosas, venas de miembros inferiores	21	5	8	3	7	5	56	20	68
Ultrasonografía diagnóstica del sistema vascular periférico	17	4	3	0	2	1	38	11	41
Arteriovenostomía para diálisis renal	4	9	2	2	0	0	39	23	39
Otra revisión de procedimiento vascular	5	3	2	3	5	4	19	14	28
Incisión de vasos arteriales de miembros inferiores	2	3	0	0	5	5	8	10	18
Terapia de presión negativa de tejidos blandos	0	2	0	0	6	0	5	4	11
Amputación por encima de la rodilla	1	2	0	1	5	2	4	5	11
Arteriografía de arterias femorales y otras arterias de las extremidades inferiores	0	0	0	0	1	3	1	3	5
Operaciones sobre el cuerpo carotideo y otros cuerpos vasculares	2	1	0	0	0	0	4	1	4
Desbridamiento excisional de herida, infección o quemadura	0	1	0	0	2	0	1	1	3
Angioplastia coronaria transluminal percutánea (actp) [ptca] o aterectomía coronaria	0	1	0	0	1	0	1	1	2
Procedimiento sobre dos vasos	0	0	0	0	0	0	1	1	1
Incisión de vasos intracraneales	0	1	0	0	0	0	1	1	1
Incisión de vasos venas de miembros inferiores	0	1	0	0	0	0	1	1	1
Resección de vaso con anastomosis, otros vasos de cabeza y cuello	0	1	0	0	0	0	1	1	1
Resección de vaso con sustitución, venas de miembros inferiores	0	1	0	0	0	0	1	1	1
Otra amputación debajo de la rodilla	0	1	0	0	0	0	1	1	1
Incisión de vasos otros vasos de cabeza y cuello	0	0	0	0	0	1	0	1	1
Otros	12	0	0	0	1	3	13	3	16
TOTAL	143	74	33	14	87	60	424	205	570

PORCENTAJE DE OCUPACIÓN



PROMEDIO DÍAS ESTANCIA

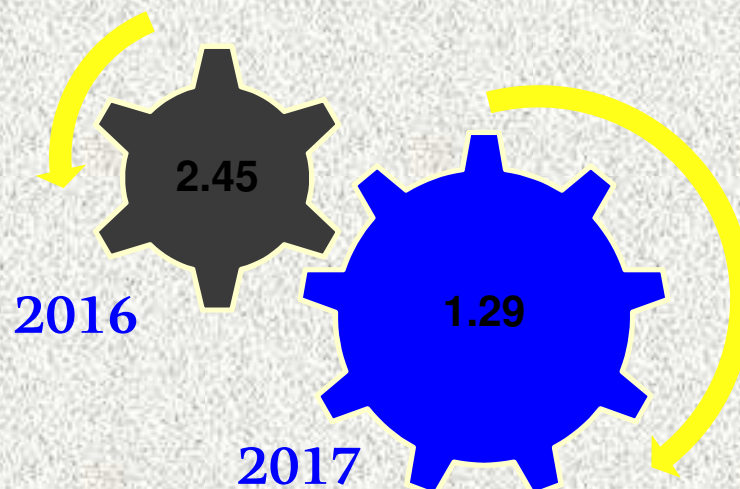


CIRUGIA VASCULAR Y
ANGIOLOGÍA 305 C

INDICE DE ROTACION



INTERVALO DE SUSTITUCION



CIRUGIA VASCULAR Y
ANGIOLOGÍA 305 C

Cirugía Cardiovascular y Angiología 305- C

Recursos Humanos

Categoría	Turno				Total
	Matutino	Vespertino	Nocturno	Sab, dom y fest	
Rama médica					
Médico especialista "A"	1	1	0	0	2
Médico especialista "B"	1	0	0	0	1
Jefe de servicio	1	0	0	0	1
Rama paramédica					
Afanadora	0	1	0	0	1
Total	3	1	0	0	4

Alergia 309 A

Comparativo de Productividad enero – marzo / 2016-2017

Actividad	2016				2017			
	Programado	Realizado	% de Avance	Calificación	Programado	Realizado	% de avance	Calificación
Consultas de primera vez	538	426	79.18	R	488	346	70.90	R
Consultas subsecuentes	2,928	2,936	100.27	V	2,789	3,375	121.01	V
Interconsultas		6				0		
Total	3,466	3,368	97.17	V	3,277	3,721	113.55	V

Actividades de Diagnóstico	Año	
	2016	2017
Pruebas con técnica de prick	293	370
Pruebas cutáneas técnica intradérmica	50	3
Administración de medicamentos tópicos	22	0
Micronebulizaciones	16	7
Somatometrías	1,010	3,858
Toma de signos vitales	2,652	4,451
Glucometrías	52	17
Toma de muestras	29	16
Flujometrías	0	0
Oxigenoterapia	29	7
Pruebas a medicamentos	22	6

Alergia 309 A

Comparativo de Productividad enero – marzo / 2016-2017

Actividades de Tratamiento	Año	
	2016	2017
Vacunas elaboradas	2,024	1,815
Vacunas aplicadas	161	323
Orientación y educación a pacientes	1,170	819
Inhaloterapias	0	0
Soluciones IV aplicadas	33	0
Aplicación de medicamentos inyectados	82	9
Aplicación de medicamentos vía oral	40	3
Producción de alérgenos (ML) para tratamiento	242	2,209
Dilución de alérgenos	153	257
Total	8,080	14,170

Comparativo de Productividad de Laboratorio de Alergia 2016 - 2017

Actividades	Año	
	2016	2017
Inmunidad celular	0	0
Pruebas para valorar inmunidad celular	0	0
Precipitinas aviarias	8	15
Precipitinas contra proteínas de leche	71	41
Producción de alérgenos (ML) para diagnostico	10	135
Pruebas de esterilidad de alérgenos	3	16
Total	92	207

Alergia 309 A

20 Principales Motivos de Consulta enero – marzo 2017

Código	Causa	Femenino	Masculino	Total	%
H101	Rinitis alérgica, no especificada	1,942	1,260	3,202	86.05
J304	Urticaria, no especificada	142	45	187	5.03
J450	Asma predominantemente alérgica	87	42	129	3.47
L209	Conjuntivitis atópica aguda	69	51	120	3.22
L500	Dermatitis atópica, no especificada	58	24	82	2.20
L509	Urticaria alérgica	1	0	1	0.03
	Total	2,299	1,422	3,721	100.00

Patologías determinadas conforme al 100.00% de los diagnósticos capturados

Alergia 309 A

20 Principales Motivos de Consulta por Grupo de Edad y Sexo enero – marzo 2017

CAUSA	< 1		1 - 4		5 - 14		15 - 24		25 - 44	
	f	m	f	m	f	m	f	m	f	m
Rinitis alérgica, no especificada	1	1	82	111	322	527	258	203	609	231
Urticaria, no especificada	0	0	2	5	5	4	25	7	39	18
Asma predominantemente alérgica	0	0	0	2	9	15	11	12	26	7
Conjuntivitis atópica aguda	0	0	3	8	22	25	7	5	25	12
Dermatitis atópica, no especificada	0	0	3	1	12	4	5	12	18	3
Urticaria alérgica	0	0	0	0	0	0	1	0	0	0
TOTAL	1	1	90	127	370	575	307	239	717	271

Alergia 309 A

20 Principales Motivos de Consulta por Grupo de Edad y Sexo enero – marzo 2017

CAUSA	45 – 59		60 - 64		65 o +		Total Fem.	Total mas	Total general
	f	m	f	m	f	m			
Rinitis alérgica, no especificada	514	131	88	27	68	29	1,942	1,260	3,202
Urticaria, no especificada	51	7	5	4	15	0	142	45	187
Asma predominantemente alérgica	31	3	9	0	1	3	87	42	129
Conjuntivitis atópica aguda	11	1	0	0	1	0	69	51	120
Dermatitis atópica, no especificada	12	2	5	2	3	0	58	24	82
Urticaria alérgica	0	0	0	0	0	0	1	0	1
TOTAL	619	144	107	33	88	32	2,299	1,422	3,721

Alergia 309 A Recursos Humanos

Categoría	Turno				Total
	Matutino	Vespertino	Nocturno	Sab, dom y fest	
Rama médica					
Supervisor médico en área normativa	1	0	0	0	1
Médico especialista "A"	3	0	0	0	3
Médico especialista "C"	4	0	0	0	4
Rama de enfermería					
Enfermera general titulada "A"	2	1	0	0	3
Enfermera general titulada "B"	2	0	0	0	2
Enfermera general titulada "C"	1	0	0	0	1
Enferme especialista "C"	1	0	0	0	1
Enfermera jefe de servicio	1	0	0	0	1
Rama paramédica					
Biólogo "B"	1	0	0	0	1
Rama afín administrativa					
Apoyo administrativo en salud A 3	1	0	0	0	1
Total	17	1	0	0	18

Anatomía Patología 310-A

Comparativo de Productividad enero – marzo / 2016-2017

Unidad de Patología Quirúrgica

Estudios histopatológicos	2016	2017
Estudios (Biopsias)	4,833	6,028
Personas	4,755	5,927

Unidad de Patología Post – Mortem

	2016	2017
Autopsias	82	68

Unidad Auxiliar de Diagnóstico

Laboratorio de Inmunohistoquímica	2016	2017
Estudios	722	687
Personas	722	687

Unidad de Citopatología

	2016	2017
Citologías	3,564	3,890
Personas	3,466	3,800

Unidad de Dermopatología

	2016	2017
Estudios (Biopsias)	506	556
Personas	506	556

Anatomía Patológica 310 A Recursos Humanos

Categoría	Turno				
	Matutino	Vespertino	Nocturno	Sab, dom y fest	Total
Rama médica					
Jefe de servicio	1	0	0	0	1
Médico especialista "A"	7	0	0	1	8
Médico especialista "B"	2	1	0	0	3
Médico especialista "C"	8	2	0	0	10
Medico general "C"	0	1	0	0	1
Rama paramédica					
Afanadora	10	2	1	2	15
Ayudante de autopsias	2	1	0	1	4
Camillero	1	2	2	1	6
Citotecnólogo "A"	6	0	0	0	6
Cito tecnólogo "B"	2	1	0	0	3
Técnico histopatólogo	19	1	0	1	21
Técnico laboratorista "A"	2	0	0	0	2
Técnico radiólogo o en radioterapia	0	1	0	0	1
Rama afin administrativa					
Apoyo administrativo en salud A 1	1	1	0	0	2
Apoyo administrativo en salud A 2	2	2	0	0	4
Apoyo administrativo en salud A 3	4	0	1	1	6
Apoyo administrativo en salud A 4	8	0	0	0	8
Apoyo administrativo en salud A 6	8	0	0	0	8
Apoyo adminisrtativo en salud A 7	2	0	0	1	3
Total	85	15	4	8	112

Genética 311 A

Comparativo de Productividad enero – marzo / 2016-2017

Actividad	2016				2017			
	Programado	Realizado	% de Avance	Calificación	Programado	Realizado	% de avance	Calificación
Consultas de primera vez	151	233	154.30	V	159	203	127.67	V
Consultas subsecuentes	145	344	237.24	V	185	383	207.03	V
Total	296	577	194.93	V	344	586	170.35	V

Genética 311 A

20 Principales Motivos de Consulta enero – marzo 2017

Código	Causa	Femenino	Masculino	Total	%
E669	Obesidad, no especificada	83	105	188	32.08
Q871	Síndromes de malformaciones congénitas asociadas principalmente con estatura baja	18	13	31	5.29
Q909	Síndrome de down, no especificado	13	14	27	4.61
F83X	Trastornos específicos mixtos del desarrollo	5	16	21	3.58
F711	Retraso mental moderado, deterioro del comportamiento significativo, que requiere atención o tratamiento	8	11	19	3.24
C509	Tumor maligno de la mama, parte no especificada	14	0	14	2.39
Q862	Dismorfismo debido a warfarina	7	5	12	2.05
Q874	Síndrome de marfan	0	10	10	1.71
Q172	Microtia	2	7	9	1.54
Q969	Síndrome de turner, no especificado	8	0	8	1.37
Q796	Síndrome de ehlers-danlos	4	3	7	1.19
Z359	Supervisión de embarazo de alto riesgo, sin otra especificación	7	0	7	1.19
F82X	Trastorno específico del desarrollo de la función motriz	1	5	6	1.02
G710	Distrofia muscular	3	3	6	1.02
N46X	Esterilidad en el varón	0	6	6	1.02
Q850	Neurofibromatosis (no maligna)	2	4	6	1.02
F709	Retraso mental leve, deterioro del comportamiento de grado no especificado	1	4	5	0.85
H919	Hipoacusia, no especificada	2	3	5	0.85
Q549	Hipospadias, no especificada	0	5	5	0.85
Q851	Esclerosis tuberosa	5	0	5	0.85
	Otros	99	90	189	32.25
	Total	282	304	586	100.00

Patologías determinadas conforme al 68.18% de los diagnósticos capturados

Genética 311 A

20 Principales Motivos de Consulta por Grupo de Edad y Sexo enero – marzo 2017

CAUSA	< 1		1 - 4		5 - 14		15 - 24		25 - 44	
	f	m	f	m	f	m	f	m	f	m
Obesidad, no especificada	0	0	1	6	27	14	0	0	0	0
Síndromes de malformaciones congénitas asociadas principalmente con estatura baja	0	2	2	4	6	3	2	0	0	0
Síndrome de down, no especificado	6	5	2	7	1	0	1	0	0	0
Trastornos específicos mixtos del desarrollo	1	1	3	10	0	2	1	0	0	0
Retraso mental moderado, deterioro del comportamiento significativo, que requiere atención o tratamiento	0	0	0	2	3	1	1	1	0	0
Tumor maligno de la mama, parte no especificada	0	0	0	0	1	0	8	0	4	0
Dismorfismo debido a warfarina	4	4	0	1	2	0	0	0	0	0
Síndrome de marfan	0	0	0	0	0	5	0	0	0	1
Microtia	0	0	1	5	1	0	0	0	0	0
Síndrome de turner, no especificado	0	0	1	0	4	0	2	0	0	0
Síndrome de ehlers-danlos	0	0	0	0	0	0	3	1	1	0
Supervisión de embarazo de alto riesgo, sin otra especificación	0	0	0	0	0	0	7	0	0	0
Trastorno específico del desarrollo de la función motriz	0	0	0	4	1	0	0	0	0	0
Distrofia muscular	0	0	0	0	0	1	2	0	0	0
Esterilidad en el varón	0	0	0	0	0	0	0	6	0	0
Neurofibromatosis (no maligna)	0	0	0	0	1	2	1	1	0	0
Retraso mental leve, deterioro del comportamiento de grado no especificado	0	0	0	1	0	1	1	0	0	0
Hipoacusia, no especificada	0	0	2	2	0	0	0	1	0	0
Hipospadias, no especificada	0	0	0	5	0	0	0	0	0	0
Esclerosis tuberosa	0	0	1	0	1	0	0	0	0	0
Otros	9	21	9	12	22	18	37	12	2	0
TOTAL	20	33	22	59	70	47	66	22	7	1

Genética 311 A

20 Principales Motivos de Consulta por Grupo de Edad y Sexo enero – marzo 2017

CAUSA	45 – 59		60 – 64		65 o +		Total Fem.	Total mas	Total general
	f	m	f	m	f	m			
Obesidad, no especificada	55	85	0	0	0	0	83	105	188
Síndromes de malformaciones congénitas asociadas principalmente con estatura baja	8	4	0	0	0	0	18	13	31
Síndrome de down, no especificado	3	2	0	0	0	0	13	14	27
Trastornos específicos mixtos del desarrollo	0	3	0	0	0	0	5	16	21
Retraso mental moderado, deterioro del comportamiento significativo, que requiere atención o tratamiento	4	7	0	0	0	0	8	11	19
Tumor maligno de la mama, parte no especificada	0	0	1	0	0	0	14	0	14
Dismorfismo debido a warfarina	1	0	0	0	0	0	7	5	12
Síndrome de marfan	0	4	0	0	0	0	0	10	10
Microtia	0	2	0	0	0	0	2	7	9
Síndrome de turner, no especificado	1	0	0	0	0	0	8	0	8
Síndrome de ehlers-danlos	0	2	0	0	0	0	4	3	7
Supervisión de embarazo de alto riesgo, sin otra especificación	0	0	0	0	0	0	7	0	7
Trastorno específico del desarrollo de la función motriz	0	1	0	0	0	0	1	5	6
Distrofia muscular	1	2	0	0	0	0	3	3	6
Esterilidad en el varón	0	0	0	0	0	0	0	6	6
Neurofibromatosis (no maligna)	0	1	0	0	0	0	2	4	6
Retraso mental leve, deterioro del comportamiento de grado no especificado	0	2	0	0	0	0	1	4	5
Hipoacusia, no especificada	0	0	0	0	0	0	2	3	5
Hipospadias, no especificada	0	0	0	0	0	0	0	5	5
Esclerosis tuberosa	3	0	0	0	0	0	5	0	5
Otros	19	23	1	0	0	4	99	90	189
TOTAL	95	138	2	0	0	4	282	304	586

Laboratorio de Genética 311 A

Productividad por Tipo de Estudio 311 A

Estudio	Total
Bandas	1,150
Cultivos	352
Cariotipos de medula ósea	175
Cariotipo de liquido amniótico	5
Cariotipo de sangre periférica	240
PCR	416
Secuenciación	209
Extracción DNA	103
Extracción RNA	0
Fish	13
Análisis bioquímico	0
MLPA	50
Total	2,713

Genética 311 A

Recursos Humanos

Categoría	Turno					Total
	Completo	Matutino	Vespertino	Nocturno	Sab, dom y fest	
Rama médica						
Médico especialista “A”	0	2	0	0	0	2
Médico especialista “B”	0	1	0	0	0	1
Médico especialista “C”	0	2	0	0	0	2
Rama paramédica						
Afanadora	0	2	0	0	0	2
Químico “A”	0	1	0	0	0	1
Químico “C”	0	1	0	0	0	1
Técnico laboratorista “A”	0	2	0	0	0	2
Laboratorista “A”	0	3	0	0	0	3
Químico de sección de laboratorio de A.C..A	0	1	0	1	0	2
Rama de investigación						
Investigador emérito	0	1	0	0	0	1
Investigador en ciencias médicas “A”	0	1	0	0	0	1
Investigador en ciencias médicas “B”	1	1	0	0	0	2
Investigador en ciencias médicas “C”	1	1	0	0	0	2
Investigador en ciencias médicas “D”	0	1	0	0	0	1
Rama afín administrativa						
Apoyo administrativo en salud A 3	0	2	0	0	0	2
Apoyo administrativo en salud A 4	0	1	0	0	0	1
Apoyo administrativo en salud A 5	0	1	0	0	0	1
Apoyo administrativo en salud A 6	0	1	0	0	0	1
Total	2	25	0	1	0	28

Medicina Genómica

Recursos Humanos

Categoría	Turno					Total
	Completo	Matutino	Vespertino	Nocturno	Sab, dom y fest	
Investigadores						
Investigador en ciencias médicas "F"	1	0	0	0	0	1
Investigador en ciencias médicas "A"	0	1	0	0	0	1
Investigador en ciencias médicas "B"	0	1	0	0	0	1
Rama médica						
Médico especialista "A"	0	1	0	0	0	1
Rama paramédica						
Afanadora	0	2	0	0	0	2
Laboratorista "A"	0	1	0	0	0	1
Químico "A"	0	2	1	0	0	3
Químico "B"	0	1	0	0	0	1
Técnico electrodiagnóstico	0	1	0	0	0	1
Técnico laboratorista "A"	0	1	0	0	0	1
Químico de sección de laboratorio de A.C.A	0	1	0	0	0	1
Rama afín administrativa						
Apoyo administrativo en salud A 4	0	1	0	0	0	1
Apoyo administrativo en salud A 6	0	1	0	0	0	1
Total	1	14	1	0	0	16

Consulta Externa 401 A

Comparativo de Productividad enero – marzo / 2016 - 2017

Actividad	2016				2017			
	Programado	Realizado	% de Avance	Calificación	Programado	Realizado	% de avance	Calificación
Consultas de primera vez	14,833	11,910	80.29	R	13,836	15,573	112.55	V
Consultas subsecuentes	4,758	5,599	117.68	V	5,505	7,604	138.13	V
Interconsultas		4				3		
Total	19,591	17,513	89.39	R	19,341	23,180	119.85	V

Consulta Externa 401 A

Comparativo de Actividades Realizadas enero – marzo / 2016-2017

Actividades de Tratamiento	Año	
	2016	2017
Infiltraciones	29	11
Punciones	10	6
Artrocentesis	0	0
Aplicación de medicamentos	87	96
Infiltraciones (urología)	145	70
Revisión ginecológica	315	201
Dilataciones	109	55
Lavado vesical	8	3
Instalación sonda foley	48	19
Cambio de sonda	564	491
Retiro de puntos	96	42
Curaciones de heridas profundas	0	0
Retiro de sondas nefrostomía	2	0
Retiro de PEN - ROSE	19	9
Retiro de sonda	110	71
Cateterismo vesical	0	0
Total	1,542	1,074

Consulta Externa 401 A

20 Principales Motivos de Consulta enero – marzo 2017

Código	Causa	Femenino	Masculino	Total	%
E119	Diabetes mellitus no insulino dependiente, sin mención de complicación	662	378	1,040	4.64
I872	Insuficiencia venosa (crónica) (periférica)	401	154	555	2.47
I10X	Hipertensión esencial (primaria)	335	196	531	2.37
E039	Hipotiroidismo, no especificado	422	42	464	2.07
N40X	Hiperplasia de la próstata	0	398	398	1.77
N390	Infección de vías urinarias, sitio no especificado	271	103	374	1.67
K589	Síndrome del colon irritable sin diarrea	296	72	368	1.64
Z33X	Estado de embarazo, incidental	356	0	356	1.59
D259	Leiomioma del útero, sin otra especificación	339	0	339	1.51
M545	Lumbago no especificado	208	97	305	1.36
H360	Retinopatía diabética	144	141	285	1.27
E669	Obesidad, no especificada	214	65	279	1.24
N200	Calculo del riñón	165	106	271	1.21
A630	Verrugas (venéreas) urogenitales	166	84	250	1.11
M069	Artritis reumatoide, no especificada	210	36	246	1.10
M179	Gonartrosis, no especificada	174	72	246	1.10
K219	Enfermedad del reflujo gastroesofágico sin esofagitis	152	85	237	1.06
K409	Hernia inguinal unilateral o no especificada, sin obstrucción ni gangrena	59	171	230	1.03
D487	Tumor de comportamiento incierto o desconocido de otros sitios especificados	142	87	229	1.02
R51X	Cefalea	156	52	208	0.93
	Otros	10,215	5,010	15,225	67.86
	Total	15,087	7,349	22,436	100.00

Patologías determinadas conforme al 76.16% de los diagnósticos capturados

Consulta Externa 401 A

20 Principales Motivos de Consulta por Grupo de Edad y Sexo enero – marzo 2017

CAUSA	< 1		1 - 4		5 - 14		15 - 24		25 - 44	
	f	m	f	m	f	m	f	m	f	m
Diabetes mellitus no insulino dependiente, sin mención de complicación	0	0	0	0	1	4	103	47	339	174
Insuficiencia venosa (crónica) (periférica)	0	0	0	0	6	4	92	33	153	58
Hipertensión esencial (primaria)	0	0	0	0	0	5	58	45	128	71
Hipotiroidismo, no especificado	0	0	0	0	51	6	189	24	136	8
Hiperplasia de la próstata	0	0	0	0	0	1	0	15	0	97
Infección de vías urinarias, sitio no especificado	0	0	0	0	27	15	114	41	88	27
Síndrome del colon irritable sin diarrea	0	0	0	0	24	6	103	34	110	20
Estado de embarazo, incidental	0	0	0	0	203	0	147	0	2	0
Leiomioma del útero, sin otra especificación	0	0	1	0	5	0	201	0	128	0
Lumbago no especificado	0	0	0	0	15	8	57	39	83	28
Retinopatía diabética	0	0	0	0	1	2	14	11	65	73
Obesidad, no especificada	0	0	0	0	19	1	90	33	85	23
Calculo del riñón	0	0	0	0	10	6	76	40	57	40
Verrugas (venéreas) urogenitales	0	0	0	0	33	22	92	51	33	10
Artritis reumatoide, no especificada	0	0	0	0	21	5	81	6	80	15
Gonartrosis, no especificada	0	0	0	0	2	4	21	8	79	28
Enfermedad del reflujo gastroesofágico sin esofagitis	0	0	0	0	6	4	50	45	73	20
Hernia inguinal unilateral o no especificada, sin obstrucción ni gangrena	0	0	0	0	4	10	20	57	21	54
Tumor de comportamiento incierto o desconocido de otros sitios especificados	0	0	0	0	14	11	43	24	47	23
Cefalea	0	0	0	0	22	9	74	26	45	15
Otros	1	0	0	2	1,095	699	3,583	1,726	3,373	1,349
TOTAL	1	0	1	2	1,559	822	5,208	2,305	5,125	2,133

Consulta Externa 401 A

20 Principales Motivos de Consulta por Grupo de Edad y Sexo enero – marzo 2017

CAUSA	45 – 59		60 - 64		65 o +		Total Fem.	Total mas	Total general
	f	m	f	m	f	m			
Diabetes mellitus no insulino dependiente, sin mención de complicación	0	0	94	64	125	89	662	378	1,040
Insuficiencia venosa (crónica) (periférica)	0	0	57	19	93	40	401	154	555
Hipertensión esencial (primaria)	0	0	49	24	100	51	335	196	531
Hipotiroidismo, no especificado	0	0	29	1	17	3	422	42	464
Hiperplasia de la próstata	0	1	0	90	0	194	0	398	398
Infección de vías urinarias, sitio no especificado	0	0	22	9	20	11	271	103	374
Síndrome del colon irritable sin diarrea	0	0	25	3	34	9	296	72	368
Estado de embarazo, incidental	4	0	0	0	0	0	356	0	356
Leiomioma del útero, sin otra especificación	0	0	3	0	1	0	339	0	339
Lumbago no especificado	0	0	19	8	34	14	208	97	305
Retinopatía diabética	1	0	26	28	37	27	144	141	285
Obesidad, no especificada	1	0	11	4	8	4	214	65	279
Calculo del riñón	0	0	9	11	13	9	165	106	271
Verrugas (venéreas) urogenitales	0	0	5	1	3	0	166	84	250
Artritis reumatoide, no especificada	0	0	15	5	13	5	210	36	246
Gonartrosis, no especificada	0	0	18	10	54	22	174	72	246
Enfermedad del reflujo gastroesofágico sin esofagitis	0	0	11	6	12	10	152	85	237
Hernia inguinal unilateral o no especificada, sin obstrucción ni gangrena	0	0	4	16	10	34	59	171	230
Tumor de comportamiento incierto o desconocido de otros sitios especificados	0	0	11	11	27	18	142	87	229
Cefalea	0	0	5	2	10	0	156	52	208
Otros	2	0	787	391	1,374	843	10,215	5,010	15,225
TOTAL	8	1	1,200	703	1,985	1,383	15,087	7,349	22,436

Consulta Externa 401 A

20 Principales Motivos de Consulta de Homeopatía enero – marzo 2017

Código	Causa	Femenino	Masculino	Total	%
N959	Trastorno menopáusico y perimenopausico, no especificado	57	0	57	7.66
F419	Trastorno de ansiedad, no especificado	27	13	40	5.38
M190	Artrosis primaria de otras articulaciones	34	5	39	5.24
K523	Colitis de etiología indeterminada	30	2	32	4.30
I872	Insuficiencia venosa (crónica) (periférica)	26	5	31	4.17
E119	Diabetes mellitus no insulino dependiente, sin mención de complicación	23	6	29	3.90
M543	Ciática	28	1	29	3.90
E789	Trastorno del metabolismo de las lipoproteínas, no especificado	11	10	21	2.82
K210	Enfermedad del reflujo gastroesofágico con esofagitis	19	2	21	2.82
R730	Anormalidades en la prueba de tolerancia a la glucosa	17	4	21	2.82
M170	Gonartrosis primaria, bilateral	16	4	20	2.69
E039	Hipotiroidismo, no especificado	15	1	16	2.15
M545	Lumbago no especificado	13	3	16	2.15
M546	Dolor en la columna dorsal	13	3	16	2.15
E113	Diabetes mellitus no insulino dependiente, con complicaciones oftálmicas	8	5	13	1.75
I10X	Hipertensión esencial (primaria)	9	2	11	1.48
J304	Rinitis alérgica, no especificada	10	1	11	1.48
D259	Leiomioma del útero, sin otra especificación	10	0	10	1.34
G442	Cefalea debida a tensión	10	0	10	1.34
M544	Lumbago con ciática	9	1	10	1.34
	Otros	219	72	291	39.11
	Total	604	140	744	100.00

Patologías determinadas conforme al 99.75% de los diagnósticos capturados

Consulta Externa 401 A

20 Principales Motivos de Consulta de Homeopatía por Grupo de Edad y Sexo enero – marzo 2017

CAUSA	< 1		1 - 4		5 - 14		15 - 24		25 - 44	
	f	m	f	m	f	m	f	m	f	m
Trastorno menopáusico y perimenopausico, no especificado	0	0	0	0	0	0	0	0	1	0
Trastorno de ansiedad, no especificado	0	0	0	0	0	0	0	2	1	3
Artrosis primaria de otras articulaciones	0	0	0	0	0	0	0	0	1	0
Colitis de etiología indeterminada	0	0	0	0	0	0	3	0	4	0
Insuficiencia venosa (crónica) (periférica)	0	0	0	0	0	0	1	0	2	0
Diabetes mellitus no insulino dependiente, sin mención de complicación	0	0	0	0	0	0	0	0	3	1
Ciática	0	0	0	0	0	0	1	0	2	0
Trastorno del metabolismo de las lipoproteínas, no especificado	0	0	0	0	0	0	0	0	3	2
Enfermedad del reflujo gastroesofágico con esofagitis	0	0	0	0	0	0	0	0	1	1
Anormalidades en la prueba de tolerancia a la glucosa	0	0	0	0	0	0	0	0	2	0
Gonartrosis primaria, bilateral	0	0	0	0	0	0	0	0	0	0
Hipotiroidismo, no especificado	0	0	0	0	0	0	1	0	8	0
Lumbago no especificado	0	0	0	0	0	0	1	1	3	1
Dolor en la columna dorsal	0	0	0	0	0	0	0	0	8	0
Diabetes mellitus no insulino dependiente, con complicaciones oftálmicas	0	0	0	0	0	0	0	0	0	0
Hipertensión esencial (primaria)	0	0	0	0	0	0	0	0	0	0
Rinitis alérgica, no especificada	0	0	0	0	2	0	0	0	1	1
Leiomioma del útero, sin otra especificación	0	0	0	0	0	0	0	0	4	0
Cefalea debida a tensión	0	0	0	0	0	0	0	0	4	0
Lumbago con ciática	0	0	0	0	0	0	0	0	1	0
Otros	0	0	0	0	2	0	15	6	56	18
Total	0	0	0	0	4	0	22	9	105	27

Consulta Externa 401 A

20 Principales Motivos de Consulta de Homeopatía por Grupo de Edad y Sexo enero – marzo 2017

CAUSA	45 – 59		60 - 64		65 o +		Total Fem.	Total mas	Total general
	f	m	f	m	f	m			
Trastorno menopáusico y perimenopausico, no especificado	54	0	2	0	0	0	57	0	57
Trastorno de ansiedad, no especificado	17	6	6	0	3	2	27	13	40
Artrosis primaria de otras articulaciones	13	1	5	3	15	1	34	5	39
Colitis de etiología indeterminada	13	0	4	0	6	2	30	2	32
Insuficiencia venosa (crónica) (periférica)	15	3	0	0	8	2	26	5	31
Diabetes mellitus no insulino dependiente, sin mención de complicación	9	3	3	2	8	0	23	6	29
Ciática	13	1	3	0	9	0	28	1	29
Trastorno del metabolismo de las lipoproteínas, no especificado	3	4	1	2	4	2	11	10	21
Enfermedad del reflujo gastroesofágico con esofagitis	8	1	2	0	8	0	19	2	21
Anormalidades en la prueba de tolerancia a la glucosa	14	1	0	3	1	0	17	4	21
Gonartrosis primaria, bilateral	6	2	2	1	8	1	16	4	20
Hipotiroidismo, no especificado	2	1	2	0	2	0	15	1	16
Lumbago no especificado	6	1	1	0	2	0	13	3	16
Dolor en la columna dorsal	2	1	1	0	2	2	13	3	16
Diabetes mellitus no insulino dependiente, con complicaciones oftálmicas	2	2	3	1	3	2	8	5	13
Hipertensión esencial (primaria)	5	0	0	0	4	2	9	2	11
Rinitis alérgica, no especificada	4	0	0	0	3	0	10	1	11
Leiomioma del útero, sin otra especificación	6	0	0	0	0	0	10	0	10
Cefalea debida a tensión	5	0	0	0	1	0	10	0	10
Lumbago con ciática	5	1	2	0	1	0	9	1	10
Otros	79	15	26	8	41	25	219	72	291
Total	281	43	63	20	129	41	604	140	744

Consulta Externa 401 A

Recursos Humanos

Categoría	Turno					Total
	Completo	Matutino	Vespertino	Nocturno	Sab, dom y fest	
Rama médica						
Jefe de servicio	0	1	0	0	0	1
Cirujano dentista “A”	0	0	1	0	0	1
Médico especialista “A”	0	1	1	0	0	2
Médico especialista “C”	0	3	1	0	0	4
Médico general “A”	0	6	3	0	0	9
Médico general “B”	0	4	0	0	0	4
Médico general “C”	0	12	4	0	0	16
Rama de enfermería						
Auxiliar de enfermería “A”	0	1	0	0	0	1
Auxiliar de enfermería “B”	0	1	0	1	0	2
Enfermera especialista “A”	0	3	0	0	0	3
Enfermera especialista “B”	0	1	0	0	0	1
Enfermera especialista “C”	0	1	2	0	0	3
Enfermera general titulada “A”	0	11	8	2	0	21
Enfermera general titulada “B”	0	6	5	2	0	13
Enfermera general titulada “C”	0	5	2	0	0	7
Enfermera jefe de servicios	0	3	2	0	0	5
Jefe de enfermeras “C”	0	1	0	0	0	1
Rama paramédica						
Afanadora	0	3	3	0	0	6
Camillero	0	0	1	0	0	1
Cocinero en hospital	0	1	0	0	0	1
Auxiliar de cocina en hospital	0	0	0	0	1	1

Consulta Externa 401 A (Recursos Humanos)

Categoría	Turno					Total
	Completo	Matutino	Vespertino	Nocturno	Sap, dom y fest	
Rama afín administrativa						
Apoyo administrativo en salud A 2	0	3	2	0	0	5
Apoyo administrativo en salud A 3	0	2	1	0	0	3
Apoyo administrativo en salud A 4	0	6	2	0	1	9
Apoyo administrativo en salud A 5	0	1	0	2	0	3
Apoyo administrativo en salud A 6	0	9	0	1	1	11
Apoyo administrativo en salud A 7	0	2	0	0	0	2
Apoyo administrativo en salud A 8	0	0	0	0	1	1
Soporte administrativo C	0	1	0	0	0	1
Total	0	88	38	8	4	138

Banco de Sangre 401 B

Productividad del Servicio enero – marzo 2017

CONCEPTO	TOTAL
Candidatos a donar	11,745
Donadores rechazados	5,117
Donadores aceptados	6,628
Donadores altruista	31
Donadores de plaquetas por aféresis y Donadores multicomponentes por Aféresis	179
ESTUDIOS ESPECIALES	
Coombs directo	53
Estudios de anticuerpos	53
PROCEDIMIENTOS ESPECIALES DE FRACCIONAMIENTO	
Concentrados plaquetarios desplasmatizados	68
Pool de Crioprecipitados	14
Concentrados Eritrocitarios Pediátricos	64
Fracciones de aféresis pediátricas	0
COMPONENTES POR FRACCIONAMIENTO	
Concentrados Eritrocitarios	6,329
Plasma fresco congelado	5,362
Plasma desprovisto de CRIO	967
Concentrados Plaquetarios	5,961
Globulina antihemofílica	967

Banco de Sangre 401 B

Productividad del Servicio enero – marzo 2017

CONCEPTO	TOTAL
TRANSFUSIONES DE COMPONENTES EN LOS DIFERENTES SERVICIOS	
Concentrados Eritrocitarios	6,029
Plasma fresco congelado	1,775
Concentrados Plaquetarios	5,998
Globulina antihemofílica	554
Plaquete aferesis eritroaferesis / plasmaferesis	179
Total	14,535
Peticiones registradas para pruebas cruzadas	5,303
Concentrados eritrocitarios cruzados	9,527
Concentrados eritrocitarios entregados	6,029
Concentrados eritrocitarios puestos a recircular	3,498
TOMA DE MUESTRAS	
Candidatos para donación de sangre	10,815
pacientes que se transfunden en Banco de Sangre	79
Grupo y RH	47
2DA. Muestra para confirmatorias	41
Somatometria	12,956
Flebotomía terapéutica	7
Toma de signos vitales	12,956
Orientación medidas higiénico - dietéticas	819
UNIDADES TRANSFUNDIDAS EN BANCO DE SANGRE	
Concentrados eritrocitarios	255
Plasma fresco congelado	12
Concentrados Plaquetarios	137
Globulina antihemofílica	0
Total	404
Atención a reacciones transfusionales	0
Atención a efectos adversos a la donación	48
Revisión de expedientes clínicos	127

Banco de Sangre 401 B

Productividad del Servicio enero – marzo 2017

CONCEPTO	Total
INTERCAMBIOS INSTITUCIONALES (PROCEDENTES)	
Concentrados Eritrocitarios	110
Concentrados Plaquetarios	108
Plasma fresco congelado	0
Globulina antihemofílica	0
INTERCAMBIOS INSTITUCIONALES (SUMINISTRADOS)	
Concentrados Eritrocitarios	388
Concentrados Plaquetarios	0
Plasma fresco congelado	146
Globulina antihemofílica	0
UNIDADES ENVIADAS A PROCESAMIENTO INDUSTRIAL	
Plasma fresco congelado	0
TRANSFUSIONES	14,939

Banco de Sangre 401 B

Productividad del Servicio enero – marzo 2017

PRUEBAS DE SEROLOGIA	VIH	VHB	VHC	RPR	BRUCELLA	CHAGAS
REACTIVOS	11	8	45	95	17	17
NEGATIVOS	6,617	6,620	6,583	6,533	6,614	6,608
POSITIVOS CONFIRMADOS	3	0	1	9	1	0

Banco de Sangre 401 B

Recursos Humanos

Categoría	Turno				Total
	Matutino	Vespertino	Nocturno	Sab, dom y fest	
Rama médica					
Médico especialista “A”	0	1	0	0	1
Médico especialista “B”	0	0	0	1	1
Médico especialista “C”	2	2	0	0	4
Médico general “B”	2	0	0	0	2
Médico general “C”	1	0	0	0	1
Rama de enfermería					
Jefe de enfermeras C	1	0	0	0	1
Auxiliar de enfermería “B”	0	2	0	0	2
Enfermera general técnica	1	0	0	0	1
Enfermera especialista “A”	0	1	0	0	1
Enfermera general titulada “A”	2	2	0	0	4
Enfermera general titulada “B”	1	0	0	0	1
Enfermera general titulada “C”	1	0	0	0	1
Rama paramédica					
Afanadora	2	2	0	1	5
Ayudante de autopsias	1	0	0	0	1
Camillero	1	0	0	0	1
Lavandera en hospital	1	0	0	0	1
Laboratorista “A”	1	0	1	0	2
Laboratorista “B”	0	0	1	0	1
Químico “A”	1	2	1	2	6
Técnico laboratorista “A”	8	5	1	7	21
Técnico laboratorista “B”	6	0	1	0	7
Auxiliar de estadística y archivo clínico	1	0	0	0	1
Auxiliar de laboratorio biotero A	1	0	0	0	1
Tec. Esp. En biológicos y reactivos	0	1	0	0	1

Banco de Sangre 401 B

Recursos Humanos

Categoría	Turno				Total
	Matutino	Vespertino	Nocturno	Sab, dom y fest	
Rama afín administrativa					
Apoyo administrativo en salud A 2	1	0	1	2	4
Apoyo administrativo en salud A 3	2	0	0	0	2
Apoyo administrativo en salud A 4	0	2	2	0	4
Apoyo administrativo en salud A 6	0	0	0	1	1
Apoyo administrativo en salud A 7	2	0	0	0	2
Total	39	20	8	14	81

Fuente: dirección de recursos humanos

Urgencias 401 C

Comparativo de Productividad enero – marzo / 2016-2017

Actividad	2016				2017			
	Programado	Realizado	% de Avance	Calificación	Programado	Realizado	% de avance	Calificación
Consultas	14,585	13,797	94.60	A	14,448	15,351	106.25	V
Ingresos		3,114				2,980		
Egresos		3,079				2,977		
Intervenciones quirúrgicas	475	504	106.11	V		0		
Procedimientos no quirúrgicos		12				0		

Nota: con motivo de la inauguración de la Torre Quirúrgica en 2017 y por instrucciones del Director General, las Cirugías y Procedimientos que venía reportando el servicio de Urgencias pasaron a realizarlas el servicio de Cirugías General.

Urgencias 401 C

20 Principales Motivos de Consulta enero – marzo 2017

Código	Causa	Femenino	Masculino	Total	%
R101	Dolor abdominal localizado en parte superior	553	192	553	3.60
N390	Infección de vías urinarias, sitio no especificado	450	168	450	2.93
K810	Colecistitis aguda	262	58	262	1.71
N185	Enfermedad renal crónica, etapa 5	255	145	255	1.66
R51X	Cefalea	229	90	229	1.49
I872	Insuficiencia venosa (crónica) (periférica)	202	81	202	1.32
I10X	Hipertensión esencial (primaria)	201	65	201	1.31
N19X	Insuficiencia renal no especificada	189	98	189	1.23
K819	Colecistitis, no especificada	173	42	173	1.13
K37X	Apendicitis, no especificada	168	71	168	1.09
K922	Hemorragia gastrointestinal, no especificada	151	83	151	0.98
N23X	Cólico renal, no especificado	151	66	151	0.98
R074	Dolor en el pecho, no especificado	139	65	139	0.91
K297	Gastritis, no especificada	138	57	138	0.90
R104	Otros dolores abdominales y los no especificados	138	48	138	0.90
N189	Enfermedad renal crónica, no especificada	137	75	137	0.89
R100	Abdomen agudo	117	44	117	0.76
K811	Colecistitis crónica	111	26	111	0.72
R571	Choque hipovolémico	111	42	111	0.72
R103	Dolor localizado en otras partes inferiores del abdomen	110	35	110	0.72
	Otros	11,366	5,662	11,366	74.04
	Total	15,351	7,213	15,351	100.00

Urgencias 401 C

20 Principales Motivos de Consulta por Grupo de Edad y Sexo enero – marzo 2017

CAUSA	< 1		1 - 4		5 - 14		15 - 24		25 - 44	
	f	m	f	m	f	m	f	m	f	m
Dolor abdominal localizado en parte superior	0	0	0	0	0	0	53	18	147	82
Infección de vías urinarias, sitio no especificado	0	0	0	0	0	0	39	21	93	40
Colecistitis aguda	0	0	0	0	0	0	38	6	109	31
Enfermedad renal crónica, etapa 5	0	0	0	0	0	0	13	17	28	49
Cefalea	0	0	0	0	0	0	19	14	52	36
Insuficiencia venosa (crónica) (periférica)	0	0	0	0	1	0	2	1	27	19
Hipertensión esencial (primaria)	0	0	0	0	0	0	1	0	25	17
Insuficiencia renal no especificada	0	0	0	0	0	0	13	8	20	29
Colecistitis, no especificada	0	0	0	0	0	0	28	3	58	17
Apendicitis, no especificada	0	0	0	0	0	0	29	30	42	33
Hemorragia gastrointestinal, no especificada	0	0	0	0	0	0	2	3	6	14
Cólico renal, no especificado	0	0	0	0	0	0	10	7	50	41
Dolor en el pecho, no especificado	0	0	0	0	0	0	4	7	16	26
Gastritis, no especificada	0	0	0	0	0	0	8	10	36	21
Otros dolores abdominales y los no especificados	0	0	0	0	0	0	13	9	26	15
Enfermedad renal crónica, no especificada	0	0	0	0	0	0	6	9	11	26
Abdomen agudo	0	0	0	0	0	0	14	8	26	15
Colecistitis crónica	0	0	0	0	0	0	12	1	38	10
Choque hipovolémico	0	0	0	0	0	0	7	3	13	14
Dolor localizado en otras partes inferiores del abdomen	0	0	0	0	0	0	11	5	30	10
Otros	0	2	0	1	1	2	553	570	1,602	1,841
Total	0	2	0	1	2	2	875	750	2,455	2,386

Urgencias 401 C

20 Principales Motivos de Consulta por Grupo de Edad y Sexo enero – marzo 2017

CAUSA	45 – 59		60 – 64		65 o +		Total Fem.	Total mas	Total general
	f	m	f	m	f	m			
Dolor abdominal localizado en parte superior	76	58	28	8	57	26	553	192	553
Infección de vías urinarias, sitio no especificado	83	46	22	17	45	44	450	168	450
Colecistitis aguda	37	13	9	2	11	6	262	58	262
Enfermedad renal crónica, etapa 5	32	48	19	8	18	23	255	145	255
Cefalea	32	19	8	12	28	9	229	90	229
Insuficiencia venosa (crónica) (periférica)	41	21	14	10	36	30	202	81	202
Hipertensión esencial (primaria)	43	25	15	4	52	19	201	65	201
Insuficiencia renal no especificada	29	29	12	15	17	17	189	98	189
Colecistitis, no especificada	28	14	5	2	12	6	173	42	173
Apendicitis, no especificada	21	5	0	2	5	1	168	71	168
Hemorragia gastrointestinal, no especificada	11	30	9	14	40	22	151	83	151
Cólico renal, no especificado	23	14	0	0	2	4	151	66	151
Dolor en el pecho, no especificado	25	14	5	7	24	11	139	65	139
Gastritis, no especificada	22	20	4	1	11	5	138	57	138
Otros dolores abdominales y los no especificados	27	9	3	6	21	9	138	48	138
Enfermedad renal crónica, no especificada	18	14	18	11	9	15	137	75	137
Abdomen agudo	14	11	5	5	14	5	117	44	117
Colecistitis crónica	18	11	8	1	9	3	111	26	111
Choque hipovolémico	20	8	3	6	26	11	111	42	111
Dolor localizado en otras partes inferiores del abdomen	17	13	1	0	16	7	110	35	110
Otros	1,626	1,620	489	472	1,433	1,154	11,366	5,662	11,366
Total	2,243	2,042	677	603	1,886	1,427	15,351	7,213	15,351

Urgencias 401 C

20 Diagnósticos de Egreso más frecuente enero – marzo 2017

Código	Causa	Femenino	Masculino	Total
N189	Enfermedad renal crónica, no especificada	91	129	220
K922	Hemorragia gastrointestinal, no especificada	48	61	109
I679	Enfermedad cerebrovascular, no especificada	35	38	73
N19X	Insuficiencia renal no especificada	37	35	72
R572	Choque séptico	33	36	69
R100	Abdomen agudo	35	33	68
R571	Choque hipovolémico	39	28	67
J189	Neumonía, no especificada	28	30	58
K729	Insuficiencia hepática, no especificada	21	37	58
K810	Colecistitis aguda	36	16	52
R522	Otro dolor crónico	23	21	44
K37X	Apendicitis, no especificada	26	17	43
I509	Insuficiencia cardíaca, no especificada	26	14	40
I219	Infarto agudo del miocardio, sin otra especificación	12	27	39
N390	Infección de vías urinarias, sitio no especificado	21	10	31
E148	Diabetes mellitus no especificada, con complicaciones no especificadas	14	16	30
K819	Colecistitis, no especificada	21	7	28
G934	Encefalopatía no especificada	12	15	27
R568	Otras convulsiones y las no especificadas	10	17	27
A418	Otras sepsis especificadas	16	10	26
	Otros	862	934	1,796
	Total	1,446	1,531	2,977

Urgencias 401 C

20 Diagnósticos de Egreso por Grupo de Edad y Sexo más frecuente enero – marzo 2017

Causa	< 1		1 - 4		5 - 14		15 - 24		25 - 44	
	f	m	f	m	f	m	f	m	f	m
Enfermedad renal crónica, no especificada	0	0	0	0	0	0	8	15	23	45
Hemorragia gastrointestinal, no especificada	0	0	0	0	0	0	0	1	5	15
Enfermedad cerebrovascular, no especificada	0	0	0	0	0	0	0	2	5	4
Insuficiencia renal no especificada	0	0	0	0	0	0	5	3	7	13
Choque séptico	0	0	0	0	0	0	0	0	5	7
Abdomen agudo	0	0	0	0	0	0	0	4	13	15
Choque hipovolémico	0	0	0	0	0	0	2	1	4	11
Neumonía, no especificada	0	0	0	0	0	0	2	2	5	9
Insuficiencia hepática, no especificada	0	0	0	0	0	0	1	0	0	11
Colecistitis aguda	0	0	0	0	0	0	2	0	17	6
Otro dolor crónico	0	0	0	0	0	0	1	0	6	3
Apendicitis, no especificada	0	0	0	0	0	0	3	9	12	7
Insuficiencia cardiaca, no especificada	0	0	0	0	0	0	1	0	1	2
Infarto agudo del miocardio, sin otra especificación	0	0	0	0	0	0	0	0	1	1
Infección de vías urinarias, sitio no especificado	0	0	0	0	0	0	4	0	3	3
Diabetes mellitus no especificada, con complicaciones no especificadas	0	0	0	0	0	0	0	0	5	3
Colecistitis, no especificada	0	0	0	0	0	0	6	0	10	2
Encefalopatía no especificada	0	0	0	0	0	0	0	1	2	3
Otras convulsiones y las no especificadas	0	0	0	0	0	0	2	4	4	8
Otras sepsis especificadas	0	0	0	0	0	0	1	0	3	4
Otros	0	0	0	0	0	0	76	95	233	315
Total	0	0	0	0	0	0	114	137	364	487

Urgencias 401 C

20 Diagnósticos de Egreso por Grupo de Edad y Sexo más frecuente enero – marzo 2017

Causa	45 - 59		60 -64		65 o +		Total fem.	Total mas.	Total General
	f	m	f	m	f	m			
Enfermedad renal crónica, no especificada	28	43	15	8	17	18	91	129	220
Hemorragia gastrointestinal, no especificada	13	24	8	7	22	14	48	61	109
Enfermedad cerebrovascular, no especificada	9	15	6	3	15	14	35	38	73
Insuficiencia renal no especificada	10	10	9	3	6	6	37	35	72
Choque séptico	13	14	5	3	10	12	33	36	69
Abdomen agudo	8	7	5	4	9	3	35	33	68
Choque hipovolémico	12	5	2	7	19	4	39	28	67
Neumonía, no especificada	3	5	2	1	16	13	28	30	58
Insuficiencia hepática, no especificada	6	16	5	4	9	6	21	37	58
Colecistitis aguda	9	6	2	1	6	3	36	16	52
Otro dolor crónico	7	8	2	5	7	5	23	21	44
Apendicitis, no especificada	5	0	1	0	5	1	26	17	43
Insuficiencia cardíaca, no especificada	6	4	4	2	14	6	26	14	40
Infarto agudo del miocardio, sin otra especificación	0	10	1	6	10	10	12	27	39
Infección de vías urinarias, sitio no especificado	5	2	3	1	6	4	21	10	31
Diabetes mellitus no especificada, con complicaciones no especificadas	3	8	2	3	4	2	14	16	30
Colecistitis, no especificada	2	1	2	0	1	4	21	7	28
Encefalopatía no especificada	5	6	1	3	4	2	12	15	27
Otras convulsiones y las no especificadas	4	3	0	0	0	2	10	17	27
Otras sepsis especificadas	6	2	1	1	5	3	16	10	26
Otros	233	265	74	81	246	178	862	934	1,796
Total	387	454	150	143	431	310	1,446	1,531	2,977

Urgencias 401 C

Principales Causas de Defunción enero – marzo 2017

Código	Causa	Femenino	Masculino	Total
R572	Choque séptico	19	24	43
R571	Choque hipovolémico	13	14	27
N189	Enfermedad renal crónica, no especificada	5	7	12
I219	Infarto agudo del miocardio, sin otra especificación	2	6	8
K922	Hemorragia gastrointestinal, no especificada	5	3	8
R570	Choque cardiogénico	5	1	6
E872	Acidosis	2	3	5
K729	Insuficiencia hepática, no especificada	1	4	5
R578	Otras formas de choque	2	3	5
I509	Insuficiencia cardiaca, no especificada	4	0	4
I679	Enfermedad cerebrovascular, no especificada	1	3	4
N19X	Insuficiencia renal no especificada	2	2	4
A418	Otras sepsis especificadas	1	2	3
J969	Insuficiencia respiratoria, no especificada	0	3	3
R579	Choque, no especificado	2	1	3
A419	Sepsis, no especificada	1	1	2
C189	Tumor maligno del colon, parte no especificada	1	1	2
E117	Diabetes mellitus no insulino dependiente, con complicaciones múltiples	1	1	2
E141	Diabetes mellitus no especificada, con cetoacidosis	1	1	2
E148	Diabetes mellitus no especificada, con complicaciones no especificadas	1	1	2
	Otros	45	42	87
	Total	114	123	237

Urgencias 401 C

20 Principales causas de Defunción por Grupo de Edad y Sexo más frecuente enero – marzo 2017

Causa	< 1		1 - 4		5 - 14		15 - 24		25 - 44	
	f	m	f	m	f	m	f	m	f	m
Choque séptico	0	0	0	0	0	0	0	0	2	4
Choque hipovolémico	0	0	0	0	0	0	1	1	0	6
Enfermedad renal crónica, no especificada	0	0	0	0	0	0	0	0	0	4
Infarto agudo del miocardio, sin otra especificación	0	0	0	0	0	0	0	0	0	1
Hemorragia gastrointestinal, no especificada	0	0	0	0	0	0	0	0	2	1
Choque cardiogénico	0	0	0	0	0	0	0	0	0	0
Acidosis	0	0	0	0	0	0	0	0	0	0
Insuficiencia hepática, no especificada	0	0	0	0	0	0	0	0	0	1
Otras formas de choque	0	0	0	0	0	0	0	0	0	1
Insuficiencia cardíaca, no especificada	0	0	0	0	0	0	1	0	1	0
Enfermedad cerebrovascular, no especificada	0	0	0	0	0	0	0	0	0	0
Insuficiencia renal no especificada	0	0	0	0	0	0	0	0	0	1
Otras sepsis especificadas	0	0	0	0	0	0	0	0	0	0
Insuficiencia respiratoria, no especificada	0	0	0	0	0	0	0	0	0	1
Choque, no especificado	0	0	0	0	0	0	0	0	1	0
Sepsis, no especificada	0	0	0	0	0	0	0	0	0	0
Tumor maligno del colon, parte no especificada	0	0	0	0	0	0	0	0	0	0
Diabetes mellitus no insulino dependiente, con complicaciones múltiples	0	0	0	0	0	0	0	0	0	0
Diabetes mellitus no especificada, con cetoacidosis	0	0	0	0	0	0	0	0	0	0
Diabetes mellitus no especificada, con complicaciones no especificadas	0	0	0	0	0	0	0	0	0	1
Otros	0	0	0	0	0	0	2	2	9	14
Total	0	0	0	0	0	0	4	3	15	35

Urgencias 401 C

20 Principales causas de Defunción por Grupo de Edad y Sexo más frecuente enero – marzo 2017

Causa	45 - 59		60 -64		65 o +		Total fem.	Total mas.	Total Gral.
	f	m	f	m	f	m			
Choque séptico	8	7	4	3	5	10	19	24	43
Choque hipovolémico	4	1	2	4	6	2	13	14	27
Enfermedad renal crónica, no especificada	2	1	0	1	3	1	5	7	12
Infarto agudo del miocardio, sin otra especificación	0	0	0	1	2	4	2	6	8
Hemorragia gastrointestinal, no especificada	1	0	0	0	2	2	5	3	8
Choque cardiogénico	2	0	1	0	2	1	5	1	6
Acidosis	0	0	1	2	1	1	2	3	5
Insuficiencia hepática, no especificada	0	3	0	0	1	0	1	4	5
Otras formas de choque	0	0	0	0	2	2	2	3	5
Insuficiencia cardiaca, no especificada	0	0	0	0	2	0	4	0	4
Enfermedad cerebrovascular, no especificada	1	3	0	0	0	0	1	3	4
Insuficiencia renal no especificada	0	1	1	0	1	0	2	2	4
Otras sepsis especificadas	0	2	0	0	1	0	1	2	3
Insuficiencia respiratoria, no especificada	0	0	0	0	0	2	0	3	3
Choque, no especificado	0	1	0	0	1	0	2	1	3
Sepsis, no especificada	0	1	0	0	1	0	1	1	2
Tumor maligno del colon, parte no especificada	0	0	1	0	0	1	1	1	2
Diabetes mellitus no insulino dependiente, con complicaciones múltiples	0	1	0	0	1	0	1	1	2
Diabetes mellitus no especificada, con cetoacidosis	0	0	1	0	0	1	1	1	2
Diabetes mellitus no especificada, con complicaciones no especificadas	0	0	0	0	1	0	1	1	2
Otros	11	12	1	4	22	10	45	42	87
Total	29	33	12	15	54	37	114	123	237

Urgencias 401 C

Recursos Humanos

Categoría	Turno					Total
	Completo	Matutino	Vespertino	Nocturno	Sab, dom y fest	
Rama médica						
Jefe de servicios	0	1	0	1	0	2
Médico especialista “A”	0	1	2	2	3	8
Médico especialista “B”	0	1	1	0	0	2
Médico especialista “C”	0	4	3	1	0	8
Médico general “A”	0	0	0	1	1	2
Médico general “C”	0	1	0	0	0	1
Rama de enfermería						
Auxiliar de enfermería “A”	0	1	2	1	0	4
Auxiliar de enfermería “B”	0	0	0	4	0	4
Enfermera especialista “A”	0	1	0	2	0	3
Enfermera especialista “B”	0	0	1	2	0	3
Enfermera especialista “C”	0	5	5	5	0	15
Enfermera general técnica	0	1	0	0	0	1
Enfermera general titulada “A”	0	8	7	7	0	22
Enfermera general titulada “B”	0	1	0	2	0	3
Enfermera general titulada “C”	0	2	10	12	0	24
Enfermera jefe de servicio	0	2	1	1	0	4
Jefe de enfermeras “C”	0	1	1	0	0	2

Urgencias 401 C

Recursos Humanos

Categoría	Turno					Total
	Completo	Matutino	Vespertino	Nocturno	Sab, dom y fest	
Rama paramédica						
Terapista	0	1	0	0	0	1
Afanadora	0	7	6	6	4	23
Camillero	0	7	2	5	2	16
Oficial y/o preparador despachador de farmacia	0	1	0	0	0	1
Lavandera en hospital	0	1	1	0	0	2
Nutricionista	0	0	1	0	0	1
Técnico laboratorista A	0	1	0	0	0	1
Cocinero en hospital	0	0	1	0	0	1
Rama afin administrativa						
Apoyo administrativo en salud A 1	0	1	0	0	0	1
Apoyo administrativo en salud A 2	0	0	0	1	0	1
Apoyo administrativo en salud A 3	0	3	1	0	1	5
Apoyo administrativo en salud A 4	0	3	1	3	0	7
Apoyo administrativo en salud A 6	0	3	1	3	4	11
Apoyo administrativo en salud A 7	0	3	0	0	0	3
Total	0	61	47	59	15	182

Fuente : dirección de recursos humanos

Medicina Preventiva 401 D

Comparativo de Productividad enero – marzo / 2016 - 2017

Aplicación de biológicos	Año	
	2016	2017
D.p.t.	12	0
Pentavalente	192	122
Toxoide tetánico diftérica	710	1,280
B.c.g.	367	662
Triple viral	23	58
Antineumococcica	99	304
Antirrábica humana	5	2
Inmunoglobulina humana antirrábica	0	0
Hepatitis B adultos	15	180
Hepatitis B pediátrico	441	350
Gamablobulina	1	1
Anti-influenza estacional	3,840	4,070
Anti-influenza AH1N1	0	0
Virus Papiloma Humano	0	0
Rotavirus	84	116
Total	5,789	7,145

Medicina Preventiva 401 D

Calidad de muestras para Citología Cervical enero – marzo 2017

Mes	Muestras adecuadas	% de muestras adecuadas	Muestras inadecuadas	% de muestras inadecuadas	Total de Muestras
Enero	453	99.12	4	0.88	457
Febrero	555	99.64	2	0.36	557
Marzo	643	99.38	4	0.62	647
Total	1,651	99.40	10	0.60	1,661

Medicina Preventiva 401 D

Actividades de Promoción de la Salud

**Cartilla Nacional de Vacunación y de Salud de la Mujer, Hombres y Adulto Mayor Entregadas
 enero - marzo 2017**

Mes	Cartilla de salud del niño 0 A 9 año	Cartilla de salud 10 A 19 año	Cartilla nacional de salud de la mujer	Cartilla nacional de salud del hombre	Cartilla nacional del adulto mayor	Total
Enero	224	0	178	0	29	431
Febrero	7	0	587	0	35	629
Marzo	53	0	467	0	29	549
Total	284	0	1,232	0	93	1,609

Medicina Preventiva 401 D

Detección Oportuna de Cáncer de Cervix

Mes	Ene	Feb	Mar	Total
Negativo para lesión intraepitelial o malignidad	447	527	617	1,591
Células escamosas atípicas de significado indeterminado (ASC-US)	1	3	0	4
Células escamosas atípicas descartar lesión alto grado (ASC-H)	0	1	1	2
Células glandulares atípicas (AGC)	0	0	0	0
Lesión escamosa intraepitelial de bajo grado	3	20	22	45
Lesión escamosa intraepitelial de alto grado	1	2	3	6
Carcinoma escamoso	1	1	0	2
Adenocarcinoma	0	1	0	1
Otros	0	0	0	0
Total	453	555	643	1,651

Mes	Ene	Feb	Mar	Total
Muestras adecuadas	453	555	643	1,651
Muestras inadecuadas	4	2	4	10
Total	457	557	647	1,661

Medicina Preventiva 401 D

Recién Nacidos Vacunados con B.C.G.

Mes	Recién Nacidos vivos	Recién Nacidos vacunados	Proporción R.N. Vacunados
Enero	281	175	62.28
Febrero	281	242	86.12
Marzo	332	162	48.80
Total	894	579	64.77

Medicina Preventiva 401 D

	Mediciones de Cloro libre Residual	Cultivos Microbiológicos de Agua
Mes	CLR	CULTIVOS
Enero	150	35
Febrero	164	24
Marzo	195	21
Total	509	80

Medicina Preventiva 401 D

Recursos Humanos

Categoría	Turno				Total
	Matutino	Vespertino	Nocturno	Sab, dom y fest	
Rama médica					
Cirujano dentista “A”	2	0	0	0	2
Cirujano dentista “B”	1	0	0	0	1
Cirujano dentista “C”	1	0	0	0	1
Rama paramédica					
Afanadora	0	1	0	0	1
Rama administrativa					
Apoyo administrativo en salud A 3	1	0	0	0	1
Apoyo administrativo en salud A 6	1	0	0	0	1
Total	6	1	0	0	7

Fuente: dirección de recursos humanos

Trabajo Social Médico 401 E
Pláticas a Pacientes y Familiares enero – marzo 2017

No. de platicas	Tema	No. de asistentes
39	Donación de sangre	646
19	Información a familiares y pacientes diversos temas	301
108	Lavado de manos	1,587
7	Prevención de cacu y de ca de mama	147
72	Proceso de atención clasif socioeconómica	8,492
7	Trasplante renal	81
252	Total	11,254

Trabajo Social Médico 401 E

Comparativo de Actividades enero – marzo / 2016 - 2017

Niveles de clasificación de pacientes de primera vez de consulta externa central

Nivel	Año	
	2016	2017
Exento	175	178
1	4,666	6,024
2	2,849	4,043
3	496	547
4	10	12
5	0	2
6	0	0
Total	8,196	10,806

Niveles de clasificación de Ingresos Hospitalarios

Nivel	Año	
	2016	2017
Exento	112	116
1	3,198	3,950
2	1,973	1,977
3	243	251
4	22	16
5	3	7
6	0	0
Total	5,551	6,317

Trabajo Social Médico 401 E

Recursos Humanos

Categoría	Turno					Total
	Completo	Matutino	Vespertino	Nocturno	Sab, dom y fest	
Rama paramédica						
Profesional en trabajo social en área médica "A"	0	13	5	4	6	28
Supervisor profesional en trabajo social en área médica "B"	0	1	0	0	0	1
Supervisor profesional en trabajo social en área médica "C"	0	28	7	1	4	40
Supervisor profesional en trabajo social en área médica "D"	0	1	0	0	0	1
Supervisora de trab. Social en área médica	0	12	1	2	0	15
Auxiliar de admisión	0	0	1	0	0	1
Trabajadora social en área médica "A"	0	16	2	1	1	20
Trabajadora social en área medica "B"	0	5	5	0	0	10
Afanadora	0	2	0	0	1	3
Jefe de trabajo social en área médica B	0	1	0	0	0	1
Rama administrativa						
Jefe de depto. En área médica A	1	0	0	0	0	1
Apoyo administrativo en salud A 2	0	2	1	0	0	3
Apoyo administrativo en salud A 3	0	2	0	0	0	2
Apoyo administrativo en salud A 4	0	2	1	0	1	4
Apoyo administrativo en salud A 5	0	3	0	1	1	5
Apoyo administrativo en salud A 6	0	4	1	0	1	6
Apoyo administrativo en salud A 7	0	1	0	0	1	2
Apoyo administrativo en salud A 8	0	0	1	0	0	1
Total	1	93	25	9	16	144

Relaciones Publicas 401 F

Relación mensual de informes enero – marzo 2017

Tipo de información	Enero	Feb	Mar	Total
Tramites administrativos para servicio médicos	21,218	30,135	34,240	85,593
Ubicación sobre servicios médicos	17,962	23,288	30,112	71,362
Servicios asistenciales	989	1,218	1,694	3,901
Otros	1,922	5,308	3,671	10,901
Total	42,091	59,949	69,717	171,757

Clínica de la Obesidad 401 L

Productividad enero – marzo 2016 - 2017

Actividad	2016				2017			
	Programado	Realizado	% de avance	Calificación	Programado	Realizado	% de avance	Calificación
Consultas de primera vez	520	370	71.15	R	410	366	89.27	R
Consultas subsecuentes	480	1,231	256.46	V	421	1,070	254.16	V
Total	1,000	1,601	160.10	V	831	1,436	172.80	V

Clínica de la Obesidad 401 L
20 Principales Motivos de Consulta enero – marzo 2017

Código	Causa	Femenino	Masculino	Total	%
E660	Obesidad debida a exceso de calorías	1,169	262	1,431	99.65
E550	Raquitismo activo	3	2	5	0.35
	Total	1,172	264	1,436	100.00

Clínica de la Obesidad 401 L

20 Principales Motivos de Consulta por grupo de Edad y Sexo enero – marzo 2017

CAUSA	< 1		1 - 4		5 - 14		15 - 24		25 - 44	
	f	m	f	m	f	m	f	m	f	m
Obesidad debida a exceso de calorías	0	0	0	0	1	0	52	17	491	150
Raquitismo activo	0	0	0	0	0	0	0	1	3	1
TOTAL	0	0	0	0	1	0	52	18	494	151

Clínica de la Obesidad 401 L

20 Principales Motivos de Consulta por grupo de Edad y Sexo enero – marzo 2017

CAUSA	45 – 59		60 - 64		65 o +		Total Fem.	Total mas	Total general
	f	m	f	m	f	m			
Obesidad debida a exceso de calorías	493	78	85	14	47	3	1,169	262	1,431
Raquitismo activo	0	0	0	0	0	0	3	2	5
TOTAL	493	78	85	14	47	3	1,172	264	1,436

Medicina Física y Rehabilitación 402 A

Comparativo de Productividad enero – marzo / 2016-2017

Actividad	2016				2017			
	Programado	Realizado	% de Avance	Calificación	Programado	Realizado	% de avance	Calificación
Consultas de primera vez	1,198	947	79.05	R	1,181	1,234	104.49	V
Consultas subsecuentes	1,447	1,266	87.49	R	1,455	1,573	108.11	V
Interconsultas		161				327		
Total	2,645	2,374	89.75	R	2,636	3,134	118.89	V

Otras actividades	Año	
	2016	2017
Estudios de electromiografía	370	479
Electrocardiogramas	74	104
Potenciales evocados	269	190
Pruebas de esfuerzo	29	48
Masoterapia	1,915	1,987
Monitoreo cardiaco	26	27
Total	2,683	2,835

Tratamientos	Año	
	2016	2017
Mecanoterapia	14,731	18,410
Electroterapia	7,329	7,445
Rehabilitación cardiaca	356	502
Hidroterapia	8,267	16,579
Terapia ocupacional	1,669	3,336
Total	32,352	46,272

Medicina Física y Rehabilitación 402 A

20 Principales Motivos de Consulta enero – marzo 2017

Código	Causa	Femenino	Masculino	Total	%
Z488	Otros cuidados especificados posteriores a la cirugía	222	73	295	9.41
M545	Lumbago no especificado	163	59	222	7.08
R620	Retardo del desarrollo	59	73	132	4.21
R263	Inmovilidad	65	57	122	3.89
I255	Cardiomiopatía isquémica	26	80	106	3.38
M150	(Osteo)artrosis primaria generalizada	92	5	97	3.10
M542	Cervicalgia	74	14	88	2.81
G510	Parálisis de bell	44	38	82	2.62
M797	Fibromialgia	78	3	81	2.58
G560	Síndrome del túnel carpiano	71	8	79	2.52
M170	Gonartrosis primaria, bilateral	48	14	62	1.98
P968	Otras afecciones especificadas originadas en el periodo perinatal	35	27	62	1.98
M544	Lumbago con ciática	35	16	51	1.63
G518	Otros trastornos del nervio facial	43	4	47	1.50
M758	Otras lesiones del hombro	35	10	45	1.44
G610	Síndrome de guillain-barre	16	28	44	1.40
M199	Artrosis, no especificada	39	4	43	1.37
M751	Síndrome del manguito rotatorio	32	11	43	1.37
M069	Artritis reumatoide, no especificada	30	2	32	1.02
M179	Gonartrosis, no especificada	22	10	32	1.02
	Otros	860	509	1,369	43.68
	Total	2,089	1,045	3,134	100.00

Patologías determinadas conforme al 99.58% de los diagnósticos capturados

Medicina Física y Rehabilitación 402 A

20 Principales Motivos de Consulta por grupo de Edad y Sexo enero – marzo 2017

CAUSA	< 1		1 - 4		5 - 14		15 - 24		25 - 44	
	f	m	f	m	f	m	f	m	f	m
Otros cuidados especificados posteriores a la cirugía	1	0	1	0	2	2	3	15	48	23
Lumbago no especificado	0	0	0	0	0	1	2	4	42	13
Retardo del desarrollo	27	21	31	52	1	0	0	0	0	0
Inmovilidad	0	0	0	0	0	0	5	5	19	23
Cardiomiopatía isquémica	0	0	0	0	0	0	1	1	1	7
(Osteo)artrosis primaria generalizada	0	0	0	0	0	0	0	0	9	1
Cervicalgia	0	0	0	0	0	0	2	1	18	1
Parálisis de bell	0	0	0	2	3	5	5	3	13	5
Fibromialgia	0	0	0	0	0	0	2	0	13	1
Síndrome del túnel carpiano	0	0	0	0	1	0	0	1	6	5
Gonartrosis primaria, bilateral	0	0	0	0	0	1	0	0	6	3
Otras afecciones especificadas originadas en el periodo perinatal	34	27	1	0	0	0	0	0	0	0
Lumbago con ciática	0	0	0	0	0	0	1	0	9	5
Otros trastornos del nervio facial	0	0	0	0	0	0	1	0	16	0
Otras lesiones del hombro	0	0	0	0	0	0	0	1	10	2
Síndrome de guillain-barre	0	0	1	0	0	0	1	3	8	16
Artrosis, no especificada	0	0	0	0	0	0	0	0	3	0
Síndrome del manguito rotatorio	0	0	0	0	0	0	0	1	1	0
Artritis reumatoide, no especificada	0	0	0	0	0	0	1	0	12	0
Gonartrosis, no especificada	0	0	0	0	0	0	1	0	1	2
Otros	2	9	3	11	22	14	41	62	173	160
Total	64	57	37	65	29	23	66	97	408	267

Medicina Física y Rehabilitación 402 A

20 Principales Motivos de Consulta por grupo de Edad y Sexo enero – marzo 2017

CAUSA	45 – 59		60 - 64		65 o +		Total Fem.	Total mas	Total general
	f	m	f	m	f	m			
Otros cuidados especificados posteriores a la cirugía	99	16	32	10	36	7	222	73	295
Lumbago no especificado	54	16	25	6	40	19	163	59	222
Retardo del desarrollo	0	0	0	0	0	0	59	73	132
Inmovilidad	16	14	6	3	19	12	65	57	122
Cardiomiopatía isquémica	8	39	7	13	9	20	26	80	106
(Osteo)artrosis primaria generalizada	35	0	13	0	35	4	92	5	97
Cervicalgia	32	4	8	4	14	4	74	14	88
Parálisis de bell	11	13	5	1	7	9	44	38	82
Fibromialgia	50	1	5	0	8	1	78	3	81
Síndrome del túnel carpiano	43	0	11	2	10	0	71	8	79
Gonartrosis primaria, bilateral	16	3	9	7	17	0	48	14	62
Otras afecciones especificadas originadas en el periodo perinatal	0	0	0	0	0	0	35	27	62
Lumbago con ciática	13	4	4	0	8	7	35	16	51
Otros trastornos del nervio facial	16	3	3	0	7	1	43	4	47
Otras lesiones del hombro	16	6	5	1	4	0	35	10	45
Síndrome de guillain-barre	3	6	2	2	1	1	16	28	44
Artrosis, no especificada	15	4	9	0	12	0	39	4	43
Síndrome del manguito rotatorio	17	5	4	4	10	1	32	11	43
Artritis reumatoide, no especificada	9	1	2	1	6	0	30	2	32
Gonartrosis, no especificada	9	3	1	1	10	4	22	10	32
Otros	328	138	97	41	194	74	860	509	1,369
Total	790	276	248	96	447	164	2,089	1,045	3,134

Medicina Física y Rehabilitación 402 A

Comparativo de Personas y Sesiones enero – marzo / 2016-2017

SERVICIO	2016						2017					
	PERSONAS		TOTAL	SESIONES		TOTAL	PERSONAS		TOTAL	SESIONES		TOTAL
	1 Vez	Sub		1 Vez	Sub		1 Vez	Sub		1 Vez	Sub	
Alergia	0	0	0	0	0	0	0	0	0	0	0	0
Audiología	0	4	4	0	21	21	8	0	8	28	0	28
Cardiología	11	9	20	70	72	142	22	17	39	125	72	197
Cirugía general	7	5	12	41	27	68	12	2	14	66	17	83
Cirugía plástica	94	39	133	510	275	785	89	29	118	665	157	822
Clínica del dolor	25	12	37	172	91	263	32	9	41	196	63	259
Dental	0	0	0	0	0	0	0	0	0	0	0	0
Dermatología	6	2	8	6	11	17	5	1	6	36	8	44
Endocrinología	6	2	8	38	7	45	1	0	1	7	0	7
Gastroenterología	3	0	3	16	0	16	13	1	14	45	7	52
Genética	2	0	2	9	0	9	3	1	4	20	4	24
Geriatría	22	5	27	108	23	131	30	7	37	176	48	224
Gineco-obstetricia	54	39	93	565	297	862	46	40	86	428	319	747
Hematología	3	1	4	16	6	22	4	0	4	33	0	33
Infectología	5	1	6	28	9	37	27	3	30	191	14	205
Medicina general	72	30	102	405	117	522	106	57	163	590	345	935
Medicina interna	42	14	56	281	85	366	64	18	82	409	137	546
Nefrología	1	0	1	2	0	2	3	0	3	2	0	2
Neumología	18	9	27	176	44	220	40	17	57	229	106	335
Neurología y Neurocirugía	147	62	209	753	433	1,186	177	53	230	1,114	371	1,485

Medicina Física y Rehabilitación 402 A

Comparativo de Personas y Sesiones enero – marzo / 2016-2017

SERVICIO	2016						2017					
	PERSONAS		TOTAL	SESIONES		TOTAL	PERSONAS		TOTAL	SESIONES		TOTAL
	1 Vez	Sub		1 Vez	Sub		1 Vez	Sub		1 Vez	Sub	
Oftalmología	2	2	4	6	20	26	9	0	9	65	0	65
Oncología	99	53	152	448	208	656	99	32	131	596	259	855
Ortopedia	536	263	799	2,659	1,463	4,122	684	244	928	4,328	1,421	5,749
Otorrinolarinología	3	0	3	21	0	21	2	0	2	4	0	4
Pediatría	72	42	114	505	233	738	91	35	126	619	265	884
Rehabilitación	87	50	137	455	362	817	131	94	225	929	651	1,580
Reumatología	150	78	228	890	456	1,346	228	78	306	1,649	520	2,169
Terapia medica intensiva	8	0	8	34	0	34	17	9	26	123	82	205
Nutrición	0	0	0	0	0	0	0	0	0	0	0	0
Salud mental	0	0	0	0	0	0	0	0	0	0	0	0
Urgencias	6	0	6	50	0	50	13	2	15	95	15	110
Urología	0	0	0	0	0	0	3	0	3	25	0	25
Total	1,481	722	2,203	8,264	4,260	12,524	1,959	749	2,708	12,793	4,881	17,674

Medicina Física y Rehabilitación 402 A

Recursos Humanos

Categoría	Turno				Total
	Matutino	Vespertino	Nocturno	Sab, dom y fest	
Rama médica					
Jefe de división	1	0	0	0	1
Medico especialista “A”	1	0	0	0	1
Medico especialista “B”	0	1	0	0	1
Medico especialista “C”	2	0	0	0	2
Rama de enfermería					
Auxiliar de enfermería “A”	2	0	0	0	2
Enfermera general titulada “A”	1	0	0	0	1
Enfermera general titulada “C”	0	0	1	0	1
Enfermera especialista “B”	1	0	0	0	1
Enfermera jefe de servicio	1	0	0	0	1
Rama paramédica					
Afanadora	5	0	0	0	5
Terapista	2	0	0	0	2
Terapista profesional en rehabilitación	17	1	0	0	18
Terapista especializado	3	1	0	0	4
Dietista	1	0	0	0	1
Rama afín administrativa					
Apoyo administrativo en salud A 6	2	0	0	0	2
Total	39	3	1	0	43

Neurología 403

Comparativo de Productividad enero – marzo / 2016-2017

Actividad	2016				2017			
	Programado	Realizado	% de Avance	Calificación	Programado	Realizado	% de avance	Calificación
Consultas de primera vez	1,322	1,327	100.38	V	1,305	1,166	89.35	R
Consultas subsecuentes	2,864	2,955	103.18	V	2,840	3,253	114.54	V
Interconsulta						312		
Total	4,186	4,282	102.29	V	4,145	4,731	114.14	v
Ingresos		372				367		
Egresos	354	368	103.95	V	355	356	100.28	V
Intervenciones quirúrgicas	217	203	93.55	A	206	178	86.41	R
Procedimientos no quirúrgicos		556				835		
Días paciente	4,374	4,217	96.41	A	3,737	4,733	126.65	V
Días cama	4,550	4,511	99.14	V	4,500	4,800	106.67	V
Porcentaje de ocupación	96.13	93.48	97.24	V	83.04	98.60	118.73	V

Neurología 403

20 Principales Motivos de Consulta enero – marzo 2017

Código	Causa	Femenino	Masculino	Total	%
G409	Epilepsia, tipo no especificado	223	167	390	8.24
G403	Epilepsia y síndromes epilépticos idiopáticos generalizados	177	147	324	6.85
G20X	Enfermedad de parkinson	157	130	287	6.07
G442	Cefalea debida a tensión	208	78	286	6.05
G402	Epilepsia y síndromes epilépticos sintomáticos relacionados con localizaciones (focales)(parciales) y con ataques parciales complejos	133	110	243	5.14
G400	Epilepsia y síndromes epilépticos idiopáticos relacionados con localizaciones (focales)(parciales) y con ataques de inicio localizado	110	92	202	4.27
D352	Tumor benigno de la hipófisis	86	62	148	3.13
M512	Otros desplazamientos de disco intervertebral, especificado	85	46	131	2.77
G430	Migraña sin aura [migraña común]	86	43	129	2.73
D330	Tumor benigno del encéfalo, supratentorial	79	44	123	2.60
S065	Hemorragia subdural traumática	39	83	122	2.58
G500	Neuralgia del trigémino	76	26	102	2.16
G35X	Esclerosis múltiple	55	33	88	1.86
I633	Infarto cerebral debido a trombosis de arterias cerebrales	22	36	58	1.23
S062	Traumatismo cerebral difuso	18	39	57	1.20
G911	Hidrocefalo obstructivo	29	24	53	1.12
C710	Tumor maligno del cerebro, excepto lóbulos y ventrículos	32	16	48	1.01
G448	Otros síndromes de cefalea especificados	33	13	46	0.97
D333	Tumor benigno de los nervios craneales	25	20	45	0.95
D320	Tumor benigno de las meninges cerebrales	34	8	42	0.89
	Otros	1,052	755	1,807	38.19
	Total	2,759	1,972	4,731	100.00

Neurología 403

20 Principales Motivos de Consulta por grupo de Edad y Sexo enero – marzo 2017

Causa	< 1		1 - 4		5 - 14		15 - 24		25 - 44	
	f	m	f	m	f	m	f	m	f	m
Epilepsia, tipo no especificado	0	0	1	0	0	1	54	31	87	78
Epilepsia y síndromes epilépticos idiopáticos generalizados	0	0	0	0	5	3	49	46	87	59
Enfermedad de parkinson	0	0	0	0	0	0	1	0	4	5
Cefalea debida a tensión	0	0	0	0	0	1	14	13	62	23
Epilepsia y síndromes epilépticos sintomáticos relacionados con localizaciones (focales)(parciales) y con ataques parciales complejos	0	0	0	0	2	1	29	30	74	47
Epilepsia y síndromes epilépticos idiopáticos relacionados con localizaciones (focales)(parciales) y con ataques de inicio localizado	0	0	1	1	3	1	39	46	41	33
Tumor benigno de la hipófisis	0	0	0	0	0	0	15	5	29	23
Otros desplazamientos de disco intervertebral, especificado	0	0	0	0	0	0	1	2	18	17
Migraña sin aura [migraña común]	0	0	0	0	1	1	23	14	30	12
Tumor benigno del encéfalo, supratentorial	0	0	0	0	0	0	8	7	24	15
Hemorragia subdural traumática	2	0	0	3	0	4	4	10	4	14
Neuralgia del trigémino	0	0	0	0	0	0	3	0	13	6
Esclerosis múltiple	0	0	0	0	0	1	6	7	34	15
Infarto cerebral debido a trombosis de arterias cerebrales	0	0	0	0	0	0	0	1	3	5
Traumatismo cerebral difuso	0	0	0	0	0	1	2	4	6	11
Hidrocéfalo obstructivo	1	1	0	1	2	2	3	2	7	6
Tumor maligno del cerebro, excepto lóbulos y ventrículos	0	0	0	0	0	0	2	0	13	8
Otros síndromes de cefalea especificados	0	0	0	0	0	0	3	2	14	5
Tumor benigno de los nervios craneales	0	0	0	0	0	1	3	4	15	5
Tumor benigno de las meninges cerebrales	0	0	0	0	0	0	3	0	4	2
Otros	1	3	3	1	7	13	99	87	333	255
Total	4	4	5	6	20	30	361	311	902	644

Neurología 403

20 Principales Motivos de Consulta por grupo de Edad y Sexo enero – marzo 2017

Causa	45 - 59		60 -64		65 o +		Total fem.	Total mas.	Total General
	f	m	f	m	f	m			
Epilepsia, tipo no especificado	51	36	11	8	19	13	223	167	390
Epilepsia y síndromes epilépticos idiopáticos generalizados	31	26	1	4	4	9	177	147	324
Enfermedad de parkinson	33	45	33	17	86	63	157	130	287
Cefalea debida a tensión	77	21	23	7	32	13	208	78	286
Epilepsia y síndromes epilépticos sintomáticos relacionados con localizaciones (focales)(parciales) y con ataques parciales complejos	24	21	4	5	0	6	133	110	243
Epilepsia y síndromes epilépticos idiopáticos relacionados con localizaciones (focales)(parciales) y con ataques de inicio localizado	19	8	2	2	5	1	110	92	202
Tumor benigno de la hipófisis	26	23	9	5	7	6	86	62	148
Otros desplazamientos de disco intervertebral, especificado	38	13	8	4	20	10	85	46	131
Migraña sin aura [migraña común]	21	11	6	2	5	3	86	43	129
Tumor benigno del encéfalo, supratentorial	30	14	3	4	14	4	79	44	123
Hemorragia subdural traumática	9	20	3	8	17	24	39	83	122
Neuralgia del trigémino	32	8	7	6	21	6	76	26	102
Esclerosis múltiple	13	10	1	0	1	0	55	33	88
Infarto cerebral debido a trombosis de arterias cerebrales	6	17	5	2	8	11	22	36	58
Traumatismo cerebral difuso	5	15	1	4	4	4	18	39	57
Hidrocefalo obstructivo	11	5	4	3	1	4	29	24	53
Tumor maligno del cerebro, excepto lóbulos y ventrículos	9	6	3	1	5	1	32	16	48
Otros síndromes de cefalea especificados	11	3	2	2	3	1	33	13	46
Tumor benigno de los nervios craneales	5	7	1	0	1	3	25	20	45
Tumor benigno de las meninges cerebrales	12	4	4	1	11	1	34	8	42
Otros	319	197	89	60	201	139	1,052	755	1,807
Total	782	510	220	145	465	322	2,759	1,972	4,731

Neurología 403

20 Diagnósticos de Egreso más frecuentes enero – marzo 2017

Código	Causa	Femenino	Masculino	Total
D330	Tumor benigno del encéfalo, supratentorial	15	10	25
D352	Tumor benigno de la hipófisis	9	14	23
I610	Hemorragia intracerebral en hemisferio, subcortical	9	8	17
G35X	Esclerosis múltiple	12	3	15
S065	Hemorragia subdural traumática	2	13	15
G400	Epilepsia y síndromes epilépticos idiopáticos relacionados con localizaciones (focales)(parciales) y con ataques de inicio localizado	5	8	13
G610	Síndrome de guillain-barre	5	8	13
I614	Hemorragia intraencefalica en cerebelo	4	8	12
C710	Tumor maligno del cerebro, excepto lóbulos y ventrículos	3	7	10
G911	Hidrocefalo obstructivo	5	5	10
I630	Infarto cerebral debido a trombosis de arterias precerebrales	3	6	9
Q282	Malformación arteriovenosa de los vasos cerebrales	3	5	8
S027	Fracturas múltiples que comprometen el cráneo y los huesos de la cara	0	8	8
I634	Infarto cerebral debido a embolia de arterias cerebrales	4	3	7
M512	Otros desplazamientos de disco intervertebral, especificado	4	3	7
S062	Traumatismo cerebral difuso	1	6	7
G403	Epilepsia y síndromes epilépticos idiopáticos generalizados	2	4	6
G409	Epilepsia, tipo no especificado	6	0	6
G20X	Enfermedad de parkinson	1	4	5
G360	Neuromielitis óptica [devic]	4	1	5
	Otros	67	68	135
	Total	164	192	356

Neurología 403

20 Diagnósticos de Egreso por Grupo de Edad y Sexo más frecuente enero – marzo 2017

Causa	< 1		1 - 4		5 - 14		15 - 24		25 - 44	
	f	m	f	m	f	m	f	m	f	m
Tumor benigno del encéfalo, supratentorial	0	0	0	0	0	0	2	1	5	2
Tumor benigno de la hipófisis	0	0	0	0	0	0	1	1	7	5
Hemorragia intracerebral en hemisferio, subcortical	0	0	0	0	0	0	0	0	1	0
Esclerosis múltiple	0	0	0	0	0	0	4	1	3	2
Hemorragia subdural traumática	0	0	0	0	0	0	0	0	0	3
Epilepsia y síndromes epilépticos idiopáticos relacionados con localizaciones (focales)(parciales) y con ataques de inicio localizado	0	0	0	0	1	0	1	2	3	4
Síndrome de guillain-barre	0	0	0	0	0	0	0	1	2	2
Hemorragia intraencefalica en cerebelo	0	0	0	0	0	0	0	0	1	1
Tumor maligno del cerebro, excepto lóbulos y ventrículos	0	0	0	0	0	0	0	0	1	1
Hidrocefalo obstructivo	0	0	0	0	0	0	1	1	1	3
Infarto cerebral debido a trombosis de arterias precerebrales	0	0	0	0	0	0	0	0	0	0
Malformación arteriovenosa de los vasos cerebrales	0	0	0	0	0	0	1	1	2	3
Fracturas múltiples que comprometen el cráneo y los huesos de la cara	0	0	0	0	0	0	0	2	0	2
Infarto cerebral debido a embolia de arterias cerebrales	0	0	0	0	0	0	0	0	1	0
Otros desplazamientos de disco intervertebral, especificado	0	0	0	0	0	0	1	0	0	1
Traumatismo cerebral difuso	0	0	0	0	0	0	0	0	0	2
Epilepsia y síndromes epilépticos idiopáticos generalizados	0	0	0	0	0	0	0	0	2	2
Epilepsia, tipo no especificado	0	0	0	0	0	0	2	0	2	0
Enfermedad de parkinson	0	0	0	0	0	0	0	0	0	0
Neuromielitis óptica [devic]	0	0	0	0	0	0	0	0	2	0
Otros	0	0	0	0	0	0	4	13	28	20
Total	0	0	0	0	1	0	17	23	61	53

Neurología 403

20 Diagnósticos de Egreso por Grupo de Edad y Sexo más frecuente enero – marzo 2017

Causa	45 - 59		60 -64		65 o +		Total fem.	Total mas.	Total General
	f	m	f	m	f	m			
Tumor benigno del encéfalo, supratentorial	6	4	0	0	2	3	15	10	25
Tumor benigno de la hipófisis	1	6	0	2	0	0	9	14	23
Hemorragia intracerebral en hemisferio, subcortical	4	2	0	3	4	3	9	8	17
Esclerosis múltiple	4	0	0	0	1	0	12	3	15
Hemorragia subdural traumática	1	6	1	0	0	4	2	13	15
Epilepsia y síndromes epilépticos idiopáticos relacionados con localizaciones (focales)(parciales) y con ataques de inicio localizado	0	2	0	0	0	0	5	8	13
Síndrome de guillain-barre	1	5	1	0	1	0	5	8	13
Hemorragia intraencefalica en cerebelo	1	4	0	2	2	1	4	8	12
Tumor maligno del cerebro, excepto lóbulos y ventrículos	0	6	2	0	0	0	3	7	10
Hidrocefalo obstructivo	2	1	1	0	0	0	5	5	10
Infarto cerebral debido a trombosis de arterias precerebrales	1	4	0	1	2	1	3	6	9
Malformación arteriovenosa de los vasos cerebrales	0	1	0	0	0	0	3	5	8
Fracturas múltiples que comprometen el cráneo y los huesos de la cara	0	4	0	0	0	0	0	8	8
Infarto cerebral debido a embolia de arterias cerebrales	0	0	1	1	2	2	4	3	7
Otros desplazamientos de disco intervertebral, especificado	0	0	0	0	3	2	4	3	7
Traumatismo cerebral difuso	0	1	0	2	1	1	1	6	7
Epilepsia y síndromes epilépticos idiopáticos generalizados	0	2	0	0	0	0	2	4	6
Epilepsia, tipo no especificado	1	0	1	0	0	0	6	0	6
Enfermedad de parkinson	1	2	0	0	0	2	1	4	5
Neuromielitis óptica [devic]	2	1	0	0	0	0	4	1	5
Otros	18	23	6	5	11	7	67	68	135
Total	43	74	13	16	29	26	164	192	356

Neurología 403

Principales Causas de Defunción enero – marzo 2017

Código	Causa	Femenino	Masculino	Total
I603	Hemorragia subaracnoidea de arteria comunicante posterior	3	0	3
I620	Hemorragia subdural (aguda) (no traumática)	2	1	3
A419	Sepsis, no especificada	2	0	2
C710	Tumor maligno del cerebro, excepto lóbulos y ventrículos	0	2	2
I610	Hemorragia intracerebral en hemisferio, subcortical	1	1	2
A170	Meningitis tuberculosa	0	1	1
C700	Tumor maligno de las meninges cerebrales	1	0	1
C721	Tumor maligno de la cola de caballo	0	1	1
D352	Tumor benigno de la hipófisis	1	0	1
G008	Otras meningitis bacterianas	0	1	1
G910	Hidrocefalo comunicante	1	0	1
G911	Hidrocefalo obstructivo	0	1	1
G952	Compresión medular, no especificada	0	1	1
I609	Hemorragia subaracnoidea, no especificada	1	0	1
I630	Infarto cerebral debido a trombosis de arterias precerebrales	0	1	1
I634	Infarto cerebral debido a embolia de arterias cerebrales	0	1	1
I671	Aneurisma cerebral, sin ruptura	1	0	1
S062	Traumatismo cerebral difuso	1	0	1
S063	Traumatismo cerebral focal	0	1	1
S065	Hemorragia subdural traumática	1	0	1
	Otros	1	0	1
	Total	16	12	28

Neurología 403

Principales causas de Defunción por Grupo de Edad y Sexo más frecuente enero – marzo 2017

Causa	< 1		1 - 4		5 - 14		15 - 24		25 - 44	
	f	m	f	m	f	m	f	m	f	m
Hemorragia subaracnoidea de arteria comunicante posterior	0	0	0	0	0	0	0	0	0	0
Hemorragia subdural (aguda) (no traumática)	0	0	0	0	0	0	0	0	0	0
Sepsis, no especificada	0	0	0	0	0	0	1	0	1	0
Tumor maligno del cerebro, excepto lóbulos y ventrículos	0	0	0	0	0	0	0	0	0	0
Hemorragia intracerebral en hemisferio, subcortical	0	0	0	0	0	0	0	0	0	0
Meningitis tuberculosa	0	0	0	0	0	0	0	0	0	0
Tumor maligno de las meninges cerebrales	0	0	0	0	0	0	0	0	0	0
Tumor maligno de la cola de caballo	0	0	0	0	0	0	0	0	0	0
Tumor benigno de la hipófisis	0	0	0	0	0	0	0	0	1	0
Otras meningitis bacterianas	0	0	0	0	0	0	0	0	0	0
Hidrocefalo comunicante	0	0	0	0	0	0	0	0	1	0
Hidrocefalo obstructivo	0	0	0	0	0	0	0	0	0	1
Compresión medular, no especificada	0	0	0	0	0	0	0	0	0	1
Hemorragia subaracnoidea, no especificada	0	0	0	0	0	0	0	0	0	0
Infarto cerebral debido a trombosis de arterias precerebrales	0	0	0	0	0	0	0	0	0	0
Infarto cerebral debido a embolia de arterias cerebrales	0	0	0	0	0	0	0	0	0	0
Aneurisma cerebral, sin ruptura	0	0	0	0	0	0	0	0	0	0
Traumatismo cerebral difuso	0	0	0	0	0	0	0	0	0	0
Traumatismo cerebral focal	0	0	0	0	0	0	0	0	0	0
Hemorragia subdural traumática	0	0	0	0	0	0	0	0	0	0
Otros	0	0	0	0	0	0	0	0	0	0
Total	0	0	0	0	0	0	1	0	3	2

Neurología 403

20 Principales causas de Defunción por Grupo de Edad y Sexo más frecuente enero – marzo 2017

Causa	45 - 59		60 -64		65 o +		Total fem.	Total mas.	Total General
	f	m	F	m	f	m			
Hemorragia subaracnoidea de arteria comunicante posterior	1	0	0	0	2	0	3	0	3
Hemorragia subdural (aguda) (no traumática)	0	0	0	0	2	1	2	1	3
Sepsis, no especificada	0	0	0	0	0	0	2	0	2
Tumor maligno del cerebro, excepto lóbulos y ventrículos	0	2	0	0	0	0	0	2	2
Hemorragia intracerebral en hemisferio, subcortical	0	0	0	1	1	0	1	1	2
Meningitis tuberculosa	0	0	0	1	0	0	0	1	1
Tumor maligno de las meninges cerebrales	0	0	0	0	1	0	1	0	1
Tumor maligno de la cola de caballo	0	1	0	0	0	0	0	1	1
Tumor benigno de la hipófisis	0	0	0	0	0	0	1	0	1
Otras meningitis bacterianas	0	1	0	0	0	0	0	1	1
Hidrocefalo comunicante	0	0	0	0	0	0	1	0	1
Hidrocefalo obstructivo	0	0	0	0	0	0	0	1	1
Compresión medular, no especificada	0	0	0	0	0	0	0	1	1
Hemorragia subaracnoidea, no especificada	0	0	0	0	1	0	1	0	1
Infarto cerebral debido a trombosis de arterias precerebrales	0	0	0	0	0	1	0	1	1
Infarto cerebral debido a embolia de arterias cerebrales	0	0	0	0	0	1	0	1	1
Aneurisma cerebral, sin ruptura	1	0	0	0	0	0	1	0	1
Traumatismo cerebral difuso	0	0	0	0	1	0	1	0	1
Traumatismo cerebral focal	0	0	0	0	0	1	0	1	1
Hemorragia subdural traumática	1	0	0	0	0	0	1	0	1
Otros	1	0	0	0	0	0	1	0	1
Total	4	4	0	2	8	4	16	12	28

Neurología 403

20 Principales Cirugías y procedimientos enero – marzo 2017

Código	Causa	Femenino	Masculino	Total
89.14	Electroencefalograma	340	387	727
99.71	Plasmaferesis terapéutica	17	27	44
01.24	Otras craneotomías	18	12	30
01.25	Otras craniectomías	14	15	29
01.39	Otras incisiones cerebrales	6	17	23
99.57	Administración de antitoxina de botulismo	12	6	18
03.09	Otra exploración y descompresión del conducto espinal	6	9	15
02.34	Derivación ventricular a la cavidad y órganos abdominales	7	5	12
02.42	Sustitución de derivación ventricular	7	5	12
03.31	Punción espinal	2	7	9
38.9301	Catéter venoso central por punción de vena subclavia	5	2	7
86.07	Inserción de dispositivo de acceso vascular [dav] totalmente implantable	6	1	7
07.61	Excisión parcial de glándula pituitaria, acceso transfrontal	2	3	5
99.11	Inyección de globulina inmune rh	0	5	5
96.46	Irrigación de ureterostomia y catéter uretral	0	4	4
01.42	Operaciones sobre globo pálido	2	2	4
01.51	Excisión de lesión o tejido de meninges cerebrales	2	1	3
04.41	Descompresión de raíz de nervio trigémino	2	1	3
07.62	Excisión parcial de glándula pituitaria, acceso transesfenoidal	2	1	3
38.93	Cateterismo venoso, no clasificado bajo otro concepto	2	1	3
	Otros	27	23	50
	Total	479	534	1,013

Neurología 403

20 Principales Cirugías y procedimientos por grupo de Edad y Sexo enero – marzo 2017

Causa	< 1		1 - 4		5 - 14		15 - 24		25 - 44	
	f	m	f	m	f	m	f	m	f	m
Electroencefalograma	1	5	21	40	70	12 2	80	72	91	84
Plasmaferesis terapéutica	0	0	0	0	0	0	1	1	4	16
Otras craneotomías	0	0	2	0	0	0	0	2	9	5
Otras craniectomías	0	0	0	0	0	0	1	3	7	6
Otras incisiones cerebrales	0	0	0	0	0	0	0	1	3	5
Administración de antitoxina de botulismo	0	0	0	0	0	1	0	0	2	2
Otra exploración y descompresión del conducto espinal	0	0	0	0	0	0	1	1	2	5
Derivación ventricular a la cavidad y órganos abdominales	0	0	0	0	0	0	0	0	2	3
Sustitución de derivación ventricular	0	0	0	0	0	0	1	0	2	4
Punción espinal	0	0	0	0	0	0	0	3	1	1
Catéter venoso central por punción de vena subclavia	0	0	0	0	0	0	0	0	2	1
Inserción de dispositivo de acceso vascular [dav] totalmente implantable	0	0	0	0	0	0	0	0	3	1
Excisión parcial de glándula pituitaria, acceso transfrontal	0	0	0	0	0	0	0	0	2	2
Inyección de globulina inmune rh	0	0	0	0	0	0	0	3	0	1
Irrigación de ureterostomía y catéter uretral	0	0	0	0	0	0	0	0	0	1
Operaciones sobre globo pálido	0	0	0	0	0	0	1	0	0	0
Excisión de lesión o tejido de meninges cerebrales	0	0	0	0	0	0	0	0	0	0
Descompresión de raíz de nervio trigémino	0	0	0	0	0	0	0	0	2	1
Excisión parcial de glándula pituitaria, acceso transesfenoidal	0	0	0	0	0	0	0	0	1	1
Cateterismo venoso, no clasificado bajo otro concepto	0	0	0	0	0	0	0	1	0	0
Otros	0	0	0	0	1	0	2	5	101	5
Total	1	5	23	40	71	123	87	92	144	144

Neurología 403

20 Principales Cirugías y procedimientos por grupo de Edad y Sexo enero – marzo 2017

Causa	45 - 59		60 -64		65 o +		Total fem.	Total mas.	Total General
	f	m	f	m	f	m			
Electroencefalograma	48	46	10	4	19	14	340	387	727
Plasmaferesis terapéutica	12	10	0	0	0	0	17	27	44
Otras craneotomías	4	3	0	1	3	1	18	12	30
Otras craniectomías	2	4	3	2	1	0	14	15	29
Otras incisiones cerebrales	2	7	1	0	0	4	6	17	23
Administración de antitoxina de botulismo	6	1	1	1	3	1	12	6	18
Otra exploración y descompresión del conducto espinal	1	1	0	1	2	1	6	9	15
Derivación ventricular a la cavidad y órganos abdominales	3	2	1	0	1	0	7	5	12
Sustitución de derivación ventricular	2	1	1	0	1	0	7	5	12
Punción espinal	1	3	0	0	0	0	2	7	9
Catéter venoso central por punción de vena subclavia	2	0	1	1	0	0	5	2	7
Inserción de dispositivo de acceso vascular [dav] totalmente implantable	0	0	1	0	2	0	6	1	7
Excision parcial de glándula pituitaria, acceso transfrontal	0	0	0	1	0	0	2	3	5
Inyección de globulina inmune rh	0	1	0	0	0	0	0	5	5
Irrigación de ureterostomía y catéter uretral	0	3	0	0	0	0	0	4	4
Operaciones sobre globo pálido	1	1	0	0	0	1	2	2	4
Excision de lesión o tejido de meninges cerebrales	1	1	1	0	0	0	2	1	3
Descompresión de raíz de nervio trigémino	0	0	0	0	0	0	2	1	3
Excision parcial de glándula pituitaria, acceso transesfenoidal	1	0	0	0	0	0	2	1	3
Cateterismo venoso, no clasificado bajo otro concepto	2	0	0	0	0	0	2	1	3
Otros	6	8	3	2	4	3	27	23	50
Total	94	92	23	13	36	25	479	534	1,013

Terapia Intensiva de Neurología 403

20 Principales Egresos de Terapia enero – marzo 2017

Causa	Femenino	Masculino	Total
Tumor benigno de la hipófisis	11	11	22
Tumor benigno del encéfalo, supratentorial	18	2	20
Tumor maligno del cerebro, excepto lóbulos y ventrículos	2	5	7
Otras hemorragias subaracnoideas	0	6	6
Tumor benigno de las meninges cerebrales	6	0	6
Tumor benigno de la glándula suprarrenal	0	5	5
Fracturas múltiples que comprometen el cráneo y los huesos de la cara	0	4	4
Hemorragia intracerebral en hemisferio, subcortical	2	2	4
Hidrocefalo obstructivo	1	3	4
Otras meningitis bacterianas	0	4	4
Quiste cerebral	4	0	4
Epilepsia y síndromes epilépticos idiopáticos relacionados con localizaciones (focales)(parciales) y con ataques de inicio localizado	1	2	3
Hemorragia subaracnoidea de arteria comunicante posterior	3	0	3
Hemorragia subdural traumática	0	3	3
Malformación arteriovenosa de los vasos cerebrales	0	3	3
Neuralgia del trigémino	3	0	3
Tumor maligno de las meninges cerebrales	3	0	3
Enfermedad de huntington	0	2	2
Fracturas que afectan el tórax con la región lumbosacra y la pelvis	0	2	2
Hemorragia intraencefalica en cerebelo	0	2	2
Otros	14	17	31
Total	68	73	141

Terapia Intensiva de Neurología 403

20 Principales Egresos de Terapia por grupo de Edad y Sexo enero – marzo 2017

Causa	< 1		1 - 4		5 - 14		15 - 24		25 - 44	
	f	m	f	m	f	m	f	m	f	m
Tumor benigno de la hipófisis	0	0	0	0	0	0	0	0	9	3
Tumor benigno del encéfalo, supratentorial	0	0	0	0	0	0	1	0	8	0
Tumor maligno del cerebro, excepto lóbulos y ventrículos	0	0	0	0	0	0	0	0	0	1
Otras hemorragias subaracnoideas	0	0	0	0	0	0	0	1	0	1
Tumor benigno de las meninges cerebrales	0	0	0	0	0	0	0	0	4	0
Tumor benigno de la glándula suprarrenal	0	0	0	0	0	0	0	0	0	5
Fracturas múltiples que comprometen el cráneo y los huesos de la cara	0	0	0	0	0	0	0	0	0	1
Hemorragia intracerebral en hemisferio, subcortical	0	0	0	0	0	0	0	0	0	0
Hidrocefalo obstructivo	0	0	0	0	0	0	0	0	1	3
Otras meningitis bacterianas	0	0	0	0	0	0	0	0	0	0
Quiste cerebral	0	0	0	0	0	0	0	0	1	0
Epilepsia y síndromes epilépticos idiopáticos relacionados con localizaciones (focales)(parciales) y con ataques de inicio localizado	0	0	0	0	0	0	0	1	1	1
Hemorragia subaracnoidea de arteria comunicante posterior	0	0	0	0	0	0	0	0	0	0
Hemorragia subdural traumática	0	0	0	0	0	0	0	0	0	2
Malformación arteriovenosa de los vasos cerebrales	0	0	0	0	0	0	0	0	0	3
Neuralgia del trigémino	0	0	0	0	0	0	0	0	3	0
Tumor maligno de las meninges cerebrales	0	0	0	0	0	0	0	0	0	0
Enfermedad de huntington	0	0	0	0	0	0	0	0	0	0
Fracturas que afectan el tórax con la región lumbosacra y la pelvis	0	0	0	0	0	0	0	0	0	0
Hemorragia intraencefalica en cerebelo	0	0	0	0	0	0	0	0	0	0
Otros	0	0	0	0	0	0	1	2	0	4
Total	0	0	0	0	0	0	2	4	27	24

Terapia Intensiva de Neurología 403

20 Principales Egresos de Terapia por grupo de Edad y Sexo enero – marzo 2017

Causa	45 - 59		60 -64		65 o +		Total fem.	Total mas.	Total General
	f	m	f	m	f	m			
Tumor benigno de la hipófisis	2	7	0	1	0	0	11	11	22
Tumor benigno del encéfalo, supratentorial	8	0	0	0	1	2	18	2	20
Tumor maligno del cerebro, excepto lóbulos y ventrículos	0	4	2	0	0	0	2	5	7
Otras hemorragias subaracnoideas	0	4	0	0	0	0	0	6	6
Tumor benigno de las meninges cerebrales	1	0	1	0	0	0	6	0	6
Tumor benigno de la glándula suprarrenal	0	0	0	0	0	0	0	5	5
Fracturas múltiples que comprometen el cráneo y los huesos de la cara	0	3	0	0	0	0	0	4	4
Hemorragia intracerebral en hemisferio, subcortical	1	1	0	1	1	0	2	2	4
Hidrocefalo obstructivo	0	0	0	0	0	0	1	3	4
Otras meningitis bacterianas	0	4	0	0	0	0	0	4	4
Quiste cerebral	3	0	0	0	0	0	4	0	4
Epilepsia y síndromes epilépticos idiopáticos relacionados con localizaciones (focales)(parciales) y con ataques de inicio localizado	0	0	0	0	0	0	1	2	3
Hemorragia subaracnoidea de arteria comunicante posterior	1	0	0	0	2	0	3	0	3
Hemorragia subdural traumática	0	0	0	0	0	1	0	3	3
Malformación arteriovenosa de los vasos cerebrales	0	0	0	0	0	0	0	3	3
Neuralgia del trigémino	0	0	0	0	0	0	3	0	3
Tumor maligno de las meninges cerebrales	0	0	0	0	3	0	3	0	3
Enfermedad de huntington	0	0	0	0	0	2	0	2	2
Fracturas que afectan el tórax con la región lumbosacra y la pelvis	0	0	0	2	0	0	0	2	2
Hemorragia intraencefalica en cerebelo	0	1	0	1	0	0	0	2	2
Otros	7	6	3	1	3	4	14	17	31
Total	23	30	6	6	10	9	68	73	141

Terapia Intensiva de Neurología 403

20 Principales Defunciones de Terapia enero – marzo 2017

Causa	Femenino	Masculino	Total
Hemorragia subaracnoidea de arteria comunicante posterior	3	0	3
Tumor maligno del cerebro, excepto lóbulos y ventrículos	0	2	2
Hemorragia intracerebral en hemisferio, subcortical	1	1	2
Hemorragia subdural (aguda) (no traumática)	2	0	2
Meningitis tuberculosa	0	1	1
Sepsis, no especificada	1	0	1
Tumor maligno de las meninges cerebrales	1	0	1
Tumor benigno de la hipófisis	1	0	1
Otras meningitis bacterianas	0	1	1
Hidrocefalo obstructivo	0	1	1
Hemorragia subaracnoidea de sifón y bifurcación carotidea	0	1	1
Hemorragia subaracnoidea, no especificada	1	0	1
Hemorragia intracerebral en hemisferio, no especificada	1	0	1
Infarto cerebral debido a trombosis de arterias precerebrales	0	1	1
Infarto cerebral debido a embolia de arterias cerebrales	0	1	1
Aneurisma cerebral, sin ruptura	1	0	1
Traumatismo cerebral focal	0	1	1
Traumatismo superficial de otras partes del cuello	1	0	1
Total	13	10	23

Terapia Intensiva de Neurología 403

20 Principales Defunciones de Terapia por grupo de Edad y Sexo enero – marzo 2017

Causa	< 1		1 - 4		5 - 14		15 - 24		25 - 44	
	f	m	f	m	f	m	f	m	f	m
Hemorragia subaracnoidea de arteria comunicante posterior	0	0	0	0	0	0	0	0	0	0
Tumor maligno del cerebro, excepto lóbulos y ventrículos	0	0	0	0	0	0	0	0	0	0
Hemorragia intracerebral en hemisferio, subcortical	0	0	0	0	0	0	0	0	0	0
Hemorragia subdural (aguda) (no traumática)	0	0	0	0	0	0	0	0	0	0
Meningitis tuberculosa	0	0	0	0	0	0	0	0	0	0
Sepsis, no especificada	0	0	0	0	0	0	1	0	0	0
Tumor maligno de las meninges cerebrales	0	0	0	0	0	0	0	0	0	0
Tumor benigno de la hipófisis	0	0	0	0	0	0	0	0	1	0
Otras meningitis bacterianas	0	0	0	0	0	0	0	0	0	0
Hidrocefalo obstructivo	0	0	0	0	0	0	0	0	0	1
Hemorragia subaracnoidea de sifón y bifurcación carotidea	0	0	0	0	0	0	0	0	0	0
Hemorragia subaracnoidea, no especificada	0	0	0	0	0	0	0	0	0	0
Hemorragia intracerebral en hemisferio, no especificada	0	0	0	0	0	0	0	0	0	0
Infarto cerebral debido a trombosis de arterias precerebrales	0	0	0	0	0	0	0	0	0	0
Infarto cerebral debido a embolia de arterias cerebrales	0	0	0	0	0	0	0	0	0	0
Aneurisma cerebral, sin ruptura	0	0	0	0	0	0	0	0	0	0
Traumatismo cerebral focal	0	0	0	0	0	0	0	0	0	0
Traumatismo superficial de otras partes del cuello	0	0	0	0	0	0	0	0	0	0
Total	0	0	0	0	0	0	1	0	1	1

Terapia Intensiva de Neurología 403

20 Principales Defunciones de Terapia por grupo de Edad y Sexo enero – marzo 2017

Causa	45 - 59		60 -64		65 o +		Total fem.	Total mas.	Total General
	f	m	f	m	f	m			
Hemorragia subaracnoidea de arteria comunicante posterior	1	0	0	0	2	0	3	0	3
Tumor maligno del cerebro, excepto lóbulos y ventrículos	0	2	0	0	0	0	0	2	2
Hemorragia intracerebral en hemisferio, subcortical	0	0	0	1	1	0	1	1	2
Hemorragia subdural (aguda) (no traumática)	0	0	0	0	2	0	2	0	2
Meningitis tuberculosa	0	0	0	1	0	0	0	1	1
Sepsis, no especificada	0	0	0	0	0	0	1	0	1
Tumor maligno de las meninges cerebrales	0	0	0	0	1	0	1	0	1
Tumor benigno de la hipófisis	0	0	0	0	0	0	1	0	1
Otras meningitis bacterianas	0	1	0	0	0	0	0	1	1
Hidrocefalo obstructivo	0	0	0	0	0	0	0	1	1
Hemorragia subaracnoidea de sifón y bifurcación carotidea	0	1	0	0	0	0	0	1	1
Hemorragia subaracnoidea, no especificada	0	0	0	0	1	0	1	0	1
Hemorragia intracerebral en hemisferio, no especificada	0	0	1	0	0	0	1	0	1
Infarto cerebral debido a trombosis de arterias precerebrales	0	0	0	0	0	1	0	1	1
Infarto cerebral debido a embolia de arterias cerebrales	0	0	0	0	0	1	0	1	1
Aneurisma cerebral, sin ruptura	1	0	0	0	0	0	1	0	1
Traumatismo cerebral focal	0	0	0	0	0	1	0	1	1
Traumatismo superficial de otras partes del cuello	1	0	0	0	0	0	1	0	1
Total	3	4	1	2	7	3	13	10	23

PORCENTAJE DE OCUPACIÓN



PROMEDIO DÍAS ESTANCIA



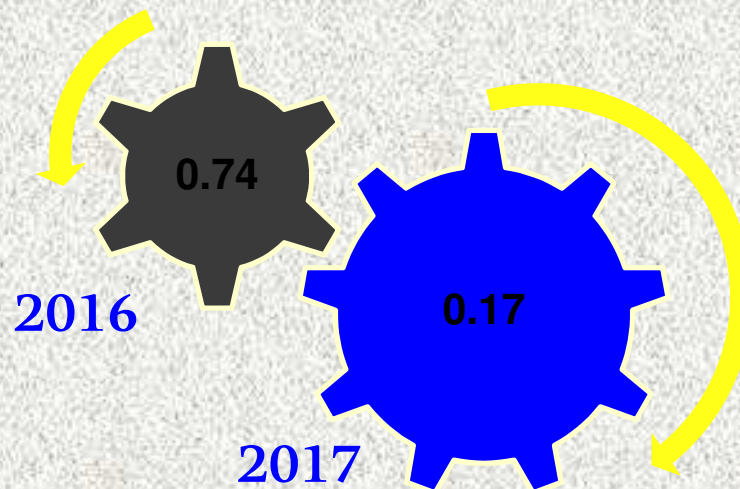
NEUROLOGÍA

403

INDICE DE ROTACION



INTERVALO DE SUSTITUCION



NEUROLOGÍA

403

Neurología 403

Recursos Humanos

Categoría	Turno					Total
	Completo	Matutino	Vespertino	Nocturno	Sab, dom y fest	
Rama médica						
Jefe de división	0	1	0	0	0	1
Jefe de servicios	0	1	1	1	0	3
Médico especialista “A”	0	14	0	1	1	16
Médico especialista “B”	0	3	0	0	0	3
Médico especialista “C”	0	7	0	0	0	7
Rama de enfermería						
Auxiliar de enfermería “A”	0	6	2	5	0	13
Auxiliar de enfermería “B”	0	2	1	2	0	5
Enfermera especialista “A”	0	3	1	0	0	4
Enfermera especialista “B”	0	2	0	1	0	3
Enfermera especialista “C”	0	4	1	0	0	5
Enfermera general titulada “A”	0	10	16	12	0	38
Enfermera general titulada “B”	0	1	1	1	0	3
Enfermera general titulada “C”	0	8	7	14	0	29
Enfermera jefe de servicio	0	1	0	1	0	2
Subjefe de enfermeras	0	0	1	0	0	1
Jefe de enfermeras “C”	0	1	0	0	0	1
Rama paramédica						
Afanadora	0	7	1	4	5	17
Auxiliar de cocina en hospital	0	1	0	0	0	1
Camillero	0	4	2	2	3	11
Lavandera en hospital	0	1	0	0	0	1

Neurología 403

Recursos Humanos

Categoría	Turno					Total
	Completo	Matutino	Vespertino	Nocturno	Sab, dom y fest	
Inhaloterapeuta	0	1	0	0	0	1
Técnico electrodiagnóstico	0	1	0	0	0	1
Técnico laboratorista “A”	0	1	0	0	0	1
Técnico radiólogo en radioterapia	0	1	0	0	0	1
Rama de investigación						
Investigador en ciencias médicas “B”	0	1	0	0	0	1
Investigador en ciencias médicas “C”	1	0	0	0	0	1
Investigador en ciencias médicas “F”	1	0	0	0	0	1
Rama afín administrativa						
Apoyo administrativo en salud A 2	0	2	0	1	0	3
Apoyo administrativo en salud A 3	0	4	0	1	1	6
Apoyo administrativo en salud A 4	0	3	0	0	0	3
Apoyo administrativo en salud A 5	0	1	1	1	0	3
Apoyo administrativo en salud A 6	0	5	0	2	0	7
Apoyo administrativo en salud A 7	0	1	0	2	0	3
Total	2	98	35	51	10	196

Reumatología 404 A

Comparativo de Productividad enero – marzo / 2016-2017

Actividad	2016				2017			
	Programado	Realizado	% de Avance	Calificación	Programado	Realizado	% de avance	Calificación
Consultas de primera vez	674	650	96.44	A	806	1,119	138.83	V
Consulta subsecuente	2,919	2,692	92.22	A	2,987	2,944	98.56	V
Interconsultas		94				84		
Total	3,593	3,436	95.63	A	3,793	4,147	109.33	V
Ingresos		64				44		
Egresos	108	63	58.33	R	73	42	57.53	R
Intervenciones quirúrgicas	13	27	207.69	V	46	25	54.35	R
Procedimientos no quirúrgicos		0				5		
Días paciente	783	838	107.02	V	801	814	101.62	V
Días cama	1,001	1,001	100.00	V	990	1,152	116.36	V
Porcentaje de ocupación	78.22	83.72	107.03	V	80.91	70.66	87.33	R

Reumatología 404 A

20 Principales Motivos de Consulta enero – marzo 2017

Código	Causa	Femenino	Masculino	Total	%
M059	Artritis reumatoidea seropositiva, sin otra especificación	976	110	1,086	26.19
M321	Lupus eritematoso sistémico con compromiso de órganos o sistemas	823	71	894	21.56
M150	(Osteo)artrosis primaria generalizada	343	42	385	9.28
M797	Fibromialgia	220	9	229	5.52
M100	Gota idiopática	14	199	213	5.14
M340	Esclerosis sistémica progresiva	125	10	135	3.26
M053	Artritis reumatoide con compromiso de otros órganos o sistemas	104	19	123	2.97
M069	Artritis reumatoide, no especificada	96	19	115	2.77
M45X	Espondilitis anquilosante	37	77	114	2.75
M350	Síndrome seco [sjogren]	81	5	86	2.07
M331	Otras dermatomiositis	57	18	75	1.81
M793	Paniculitis, no especificada	61	20	81	1.95
L405	Artropatía psoriasica	28	12	40	0.96
M339	Dermatopolimiositis, no especificada	28	8	36	0.87
M130	Poliartritis, no especificada	26	10	36	0.87
D689	Síndrome de anticuerpos antifosfolipidos	22	9	31	0.75
M479	Espondilosis, no especificada	15	10	25	0.60
M349	Esclerosis sistémica, no especificada	20	2	22	0.53
M313	Granulomatosis de wegener	9	13	22	0.53
M329	Lupus eritematoso sistémico, sin otra especificación	19	0	19	0.46
	Otros	294	86	380	9.16
	Total	3,398	749	4,147	100.00

Patologías determinadas conforme al 99.30% de los diagnósticos capturados

Reumatología 404 A

20 Principales Motivos de Consulta por grupo de Edad y Sexo enero – marzo 2017

Causa	< 1		1 - 4		5 - 14		15 - 24		25 - 44	
	f	m	f	m	f	m	f	m	f	m
Artritis reumatoidea seropositiva, sin otra especificación	0	0	0	0	0	0	34	4	314	42
Lupus eritematoso sistémico con compromiso de órganos o sistemas	0	0	0	0	0	0	131	10	463	37
(Osteo)artrosis primaria generalizada	0	0	0	0	0	0	4	0	56	6
Fibromialgia	0	0	0	0	0	0	8	0	71	6
Gota idiopática	0	0	0	0	0	0	0	1	5	67
Esclerosis sistémica progresiva	0	0	0	0	0	0	7	1	39	4
Artritis reumatoide con compromiso de otros órganos o sistemas	0	0	0	0	0	0	3	1	36	2
Artritis reumatoide, no especificada	0	0	0	0	0	0	6	1	29	5
Espondilitis anquilosante	0	0	0	0	0	0	1	11	16	34
Síndrome seco [sjogren]	0	0	0	0	0	0	1	1	13	2
Otras dermatomiositis	0	0	0	0	0	0	1	2	22	10
Paniculitis, no especificada	0	0	0	0	0	0	0	2	30	9
Artropatía psoriasica	0	0	0	0	0	0	0	0	7	5
Dermatopolimiositis, no especificada	0	0	0	0	0	0	2	2	9	3
Poliartritis, no especificada	0	0	0	0	0	0	5	2	12	5
Síndrome de anticuerpos antifosfolipidos	0	0	0	0	0	0	1	4	11	3
Espondilosis, no especificada	0	0	0	0	0	0	1	0	8	7
Esclerosis sistémica, no especificada	0	0	0	0	0	0	0	0	6	1
Granulomatosis de wegener	0	0	0	0	0	0	0	1	3	7
Lupus eritematoso sistémico, sin otra especificación	0	0	0	0	0	0	5	0	11	0
Otros	0	0	0	0	0	0	34	15	119	35
Total	0	0	0	0	0	0	244	58	1,280	290

Reumatología 404 A

20 Principales Motivos de Consulta por grupo de Edad y Sexo enero – marzo 2017

Causa	45 - 59		60 -64		65 o +		Total fem.	Total mas.	Total General
	f	m	f	m	f	m			
Artritis reumatoidea seropositiva, sin otra especificación	398	40	98	10	132	14	976	110	1,086
Lupus eritematoso sistémico con compromiso de órganos o sistemas	168	17	33	1	28	6	823	71	894
(Osteo)artrosis primaria generalizada	160	12	57	6	66	18	343	42	385
Fibromialgia	115	2	15	0	11	1	220	9	229
Gota idiopática	6	71	1	27	2	33	14	199	213
Esclerosis sistémica progresiva	49	3	11	0	19	2	125	10	135
Artritis reumatoide con compromiso de otros órganos o sistemas	45	10	10	2	10	4	104	19	123
Artritis reumatoide, no especificada	42	9	7	0	12	4	96	19	115
Espondilitis anquilosante	17	25	2	5	1	2	37	77	114
Síndrome seco [sjogren]	43	1	13	0	11	1	81	5	86
Otras dermatomiositis	23	5	6	1	5	0	57	18	75
Paniculitis, no especificada	17	9	6	0	8	0	61	20	81
Artropatía psoriasica	15	5	3	0	3	2	28	12	40
Dermatopolimiositis, no especificada	14	3	3	0	0	0	28	8	36
Poliartritis, no especificada	7	1	1	2	1	0	26	10	36
Síndrome de anticuerpos antifosfolipidos	8	2	0	0	2	0	22	9	31
Espondilosis, no especificada	5	2	0	1	1	0	15	10	25
Esclerosis sistémica, no especificada	8	0	4	0	2	1	20	2	22
Granulomatosis de wegener	5	5	1	0	0	0	9	13	22
Lupus eritematoso sistémico, sin otra especificación	3	0	0	0	0	0	19	0	19
Otros	105	27	13	2	23	7	294	86	380
Total	1,253	249	284	57	337	95	3,398	749	4,147

Reumatología 404 A

20 Diagnósticos de Egreso más Frecuentes enero – marzo 2017

Código	Causa	Femenino	Masculino	Total
M321	Lupus eritematoso sistémico con compromiso de órganos o sistemas	20	2	22
M061	Enfermedad de still de comienzo en el adulto	0	2	2
A418	Otras sepsis especificadas	1	0	1
A419	Sepsis, no especificada	0	1	1
A920	Enfermedad por virus chikungunya	1	0	1
D690	Purpura alérgica	0	1	1
D696	Trombocitopenia no especificada	1	0	1
I313	Derrame pericárdico (no inflamatorio)	1	0	1
I771	Estrechez arterial	0	1	1
K610	Absceso anal	0	1	1
K858	Otras pancreatitis agudas	0	1	1
M053	Artritis reumatoide con compromiso de otros órganos o sistemas	1	0	1
M059	Artritis reumatoidea seropositiva, sin otra especificación	0	1	1
M250	Hemartrosis	0	1	1
M313	Granulomatosis de wegener	0	1	1
M331	Otras dermatomiositis	1	0	1
M340	Esclerosis sistémica progresiva	1	0	1
M349	Esclerosis sistémica, no especificada	1	0	1
M483	Espondilopatía traumática	0	1	1
N189	Enfermedad renal crónica, no especificada	0	1	1
	Total	28	14	42

Reumatología 404 A

**20 Diagnósticos de Egreso por Grupo de Edad y Sexo más frecuente
enero – marzo 2017**

Causa	< 1		1 - 4		5 - 14		15 - 24		25 - 44	
	f	m	f	m	f	m	f	m	f	m
Lupus eritematoso sistémico con compromiso de órganos o sistemas	0	0	0	0	0	0	9	1	9	1
Enfermedad de still de comienzo en el adulto	0	0	0	0	0	0	0	0	0	1
Otras sepsis especificadas	0	0	0	0	0	0	0	0	1	0
Sepsis, no especificada	0	0	0	0	0	0	0	0	0	1
Enfermedad por virus chikungunya	0	0	0	0	0	0	1	0	0	0
Purpura alérgica	0	0	0	0	0	0	0	0	0	1
Trombocitopenia no especificada	0	0	0	0	0	0	0	0	0	0
Derrame pericárdico (no inflamatorio)	0	0	0	0	0	0	1	0	0	0
Estrechez arterial	0	0	0	0	0	0	0	0	0	0
Absceso anal	0	0	0	0	0	0	0	0	0	0
Otras pancreatitis agudas	0	0	0	0	0	0	0	0	0	0
Artritis reumatoide con compromiso de otros órganos o sistemas	0	0	0	0	0	0	1	0	0	0
Artritis reumatoidea seropositiva, sin otra especificación	0	0	0	0	0	0	0	0	0	0
Hemartrosis	0	0	0	0	0	0	0	0	0	0
Granulomatosis de wegener	0	0	0	0	0	0	0	1	0	0
Otras dermatomiositis	0	0	0	0	0	0	0	0	1	0
Esclerosis sistémica progresiva	0	0	0	0	0	0	1	0	0	0
Esclerosis sistémica, no especificada	0	0	0	0	0	0	1	0	0	0
Espondilopatía traumática	0	0	0	0	0	0	0	0	0	1
Enfermedad renal crónica, no especificada	0	0	0	0	0	0	0	0	0	0
Total	0	0	0	0	0	0	14	2	11	5

Reumatología 404 A

**20 Diagnósticos de Egreso por Grupo de Edad y Sexo más frecuente
enero – marzo 2017**

Causa	45 - 59		60 -64		65 o +		Total fem.	Total mas.	Total General
	f	m	f	m	f	m			
Lupus eritematoso sistémico con compromiso de órganos o sistemas	1	0	1	0	0	0	20	2	22
Enfermedad de still de comienzo en el adulto	0	0	0	1	0	0	0	2	2
Otras sepsis especificadas	0	0	0	0	0	0	1	0	1
Sepsis, no especificada	0	0	0	0	0	0	0	1	1
Enfermedad por virus chikungunya	0	0	0	0	0	0	1	0	1
Purpura alérgica	0	0	0	0	0	0	0	1	1
Trombocitopenia no especificada	0	0	0	0	1	0	1	0	1
Derrame pericárdico (no inflamatorio)	0	0	0	0	0	0	1	0	1
Estrechez arterial	0	1	0	0	0	0	0	1	1
Absceso anal	0	1	0	0	0	0	0	1	1
Otras pancreatitis agudas	0	1	0	0	0	0	0	1	1
Artritis reumatoide con compromiso de otros órganos o sistemas	0	0	0	0	0	0	1	0	1
Artritis reumatoidea seropositiva, sin otra especificación	0	0	0	0	0	1	0	1	1
Hemartrosis	0	1	0	0	0	0	0	1	1
Granulomatosis de wegener	0	0	0	0	0	0	0	1	1
Otras dermatomiositis	0	0	0	0	0	0	1	0	1
Esclerosis sistémica progresiva	0	0	0	0	0	0	1	0	1
Esclerosis sistémica, no especificada	0	0	0	0	0	0	1	0	1
Espondilopatía traumática	0	0	0	0	0	0	0	1	1
Enfermedad renal crónica, no especificada	0	0	0	1	0	0	0	1	1
Total	1	4	1	2	1	1	28	14	42

Reumatología 404 A
Principales Causas de Defunción enero – marzo 2017

Código	Causa	Femenino	Masculino	Total
A419	Sepsis, no especificada	0	1	1
K858	Otras pancreatitis agudas	0	1	1
N189	Enfermedad renal crónica, no especificada	0	1	1
	Total	0	3	3

Reumatología 404 A

**Principales causas de Defunción por Grupo de Edad y Sexo más frecuente
 enero – marzo 2017**

Causa	< 1		1 - 4		5 - 14		15 - 24		25 - 44		
	f	m	f	m	f	m	f	m	f	m	
Sepsis, no especificada	0	0	0	0	0	0	0	0	0	0	1
Otras pancreatitis agudas	0	0	0	0	0	0	0	0	0	0	0
Enfermedad renal crónica, no especificada	0	0	0	0	0	0	0	0	0	0	0
Total	0	0	0	0	0	0	0	0	0	0	1

Reumatología 404 A

**Principales causas de Defunción por Grupo de Edad y Sexo más frecuente
 enero – marzo 2017**

Causa	45 - 59		60 -64		65 o +		Total fem.	Total mas.	Total General
	f	m	F	m	f	m			
Sepsis, no especificada	0	0	0	0	0	0	0	1	1
Otras pancreatitis agudas	0	1	0	0	0	0	0	1	1
Enfermedad renal crónica, no especificada	0	0	0	1	0	0	0	1	1
Total	0	1	0	1	0	0	0	3	3

Reumatología 404 A

Principales Cirugías y Procedimientos enero – marzo 2017

Código	Causa	Femenino	Masculino	Total
86.11	Biopsia de piel y tejido subcutáneo	14	3	17
26.12	Biopsia abierta de glándula o conducto salival	7	1	8
26.11	Biopsia cerrada (puncion-aspiracion con aguja fina) [paaf] de glándula o conducto salival	5	0	5
	Total	26	4	30

Reumatología 404 A

**Principales Cirugías y Procedimientos por grupo de Edad y Sexo
 enero – marzo 2017**

Causa	< 1		1 - 4		5 - 14		15 - 24		25 - 44	
	f	m	f	m	f	m	f	m	f	m
Biopsia de piel y tejido subcutáneo	0	0	0	0	0	0	1	0	3	2
Biopsia abierta de glándula o conducto salival	0	0	0	0	0	0	0	0	0	0
Biopsia cerrada (puncion-aspiracion con aguja fina) [paaf] de glándula o conducto salival	0	0	0	0	0	0	0	0	3	0
Total	0	0	0	0	0	0	1	0	6	2

Causa	45 - 59		60 -64		65 o +		Total fem.	Total mas.	Total General
	f	m	f	m	f	m			
Biopsia de piel y tejido subcutáneo	5	1	2	0	3	0	14	3	17
Biopsia abierta de glándula o conducto salival	3	1	3	0	1	0	7	1	8
Biopsia cerrada (puncion-aspiracion con aguja fina) [paaf] de glándula o conducto salival	2	0	0	0	0	0	5	0	5
Total	10	2	5	0	4	0	26	4	30

PORCENTAJE DE OCUPACIÓN



PROMEDIO DÍAS ESTANCIA



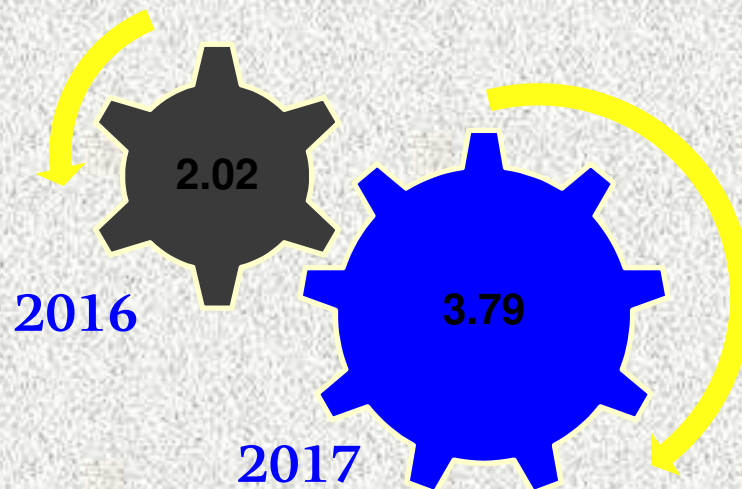
REUMATOLOGÍA

404

INDICE DE ROTACION



INTERVALO DE SUSTITUCION



REUMATOLOGÍA

Reumatología 404 A

Recursos Humanos

Categoría	Turno				Total
	Matutino	Vespertino	Nocturno	Sab, dom y fest	
Rama médica					
Jefe de servicio	0	1	0	0	1
Médico especialista “A”	3	1	0	0	4
Médico especialista “B”	1	0	0	0	1
Médico especialista “C”	1	0	0	0	1
Rama de enfermería					
Auxiliar de enfermería “A”	0	0	1	0	1
Enfermera general titulada “A”	1	0	0	0	1
Enfermera general titulada “B”	1	0	0	0	1
Rama paramédica					
Afanadora	2	1	1	1	5
Camillero	1	0	0	0	1
Cocinero de hospital	1	0	0	0	1
Rama afín administrativa					
Apoyo administrativo en salud A 2	1	0	0	0	1
Apoyo administrativo en salud A 3	2	1	0	0	3
Apoyo administrativo en salud A 4	2	0	0	0	2
Apoyo administrativo en salud A 5	0	0	0	1	1
Rama de investigación					
Investigador en ciencias médicas “D”	1	0	0	0	1
Investigador en ciencias médicas “E”	1	0	0	0	1
Investigador en ciencias médicas “F”	1	0	0	0	1
Total	19	4	2	2	27

Endocrinología 404 B

Comparativo de Productividad enero – marzo / 2016-2017

Actividad	2016				2017			
	Programado	Realizado	% de Avance	Calificación	Programado	Realizado	% de avance	Calificación
Consultas de primera vez	1,152	1,359	117.97	V	1,246	1,339	107.46	V
Consultas subsecuentes	2,705	2,443	90.31	A	2,485	2,755	110.87	V
Interconsultas		131				192		
Total	3,857	3,933	101.97	V	3,731	4,286	114.88	V
Ingresos		89				65		
Egresos	152	86	56.58	R	94	66	70.21	R
Intervenciones quirúrgicas	37	0	0.00	R	27	0	0.00	R
Procedimientos no quirúrgicos		112				90		
Días paciente	741	769	103.78	V	815	826	101.35	V
Días cama	1,001	1,031	103.00	V	990	1,152	116.36	V
Porcentaje de ocupación	74.03	74.59	100.76	R	83.32	71.70	87.10	R

Endocrinología 404 B

20 Principales Motivos de Consulta enero – marzo 2017

Código	Causa	Femenino	Masculino	Total	%
E038	Otros hipotiroidismos especificados	454	46	500	14.56
E117	Diabetes mellitus no insulino dependiente, con complicaciones múltiples	297	159	456	13.28
E050	Tirotoxicosis con bocio difuso	270	61	331	9.64
E119	Diabetes mellitus no insulino dependiente, sin mención de complicación	184	69	253	7.37
E890	Hipotiroidismo consecutivo a procedimientos	167	29	196	5.71
E041	Nódulo tiroideo solitario no toxico	179	15	194	5.65
E039	Hipotiroidismo, no especificado	172	15	187	5.45
E063	Tiroiditis autoinmune	104	8	112	3.26
E660	Obesidad debida a exceso de calorías	78	13	91	2.65
E032	Hipotiroidismo debido a medicamentos y a otras sustancias exógenas	73	16	89	2.59
E109	Diabetes mellitus insulino dependiente, sin mención de complicación	58	28	86	2.50
E034	Atrofia de tiroides (adquirida)	68	11	79	2.30
C73X	Tumor maligno de la glándula tiroides	63	2	65	1.89
E221	Hiperprolactinemia	58	4	62	1.81
D352	Tumor benigno de la hipófisis	27	14	41	1.19
E042	Bocio multinodular no toxico	33	3	36	1.05
E230	Hipopituitarismo	14	21	35	1.02
E030	Hipotiroidismo congenito con bocio difuso	34	1	35	1.02
M810	Osteoporosis postmenopáusica, sin fractura patológica	34	0	34	0.99
E118	Diabetes mellitus no insulino dependiente, con complicaciones no especificadas	19	12	31	0.90
	Otros	392	129	521	15.17
	Total	2,778	656	3,434	100.00

Patologías determinadas conforme al 99.80% de los diagnósticos capturados

Endocrinología 404 B

20 Principales Motivos de Consulta por grupo de Edad y Sexo enero – marzo 2017

Causa	< 1		1 - 4		5 - 14		15 - 24		25 - 44	
	f	m	f	m	f	m	f	m	f	m
Otros hipotiroidismos especificados	0	0	0	0	25	10	185	16	168	11
Diabetes mellitus no insulino dependiente, con complicaciones múltiples	0	0	0	0	7	2	41	41	126	72
Tirotoxicosis con bocio difuso	0	0	0	0	32	9	137	34	77	12
Diabetes mellitus no insulino dependiente, sin mención de complicación	0	0	0	0	3	3	30	22	87	28
Hipotiroidismo consecutivo a procedimientos	0	0	0	0	10	6	72	14	41	8
Nódulo tiroideo solitario no toxico	0	0	0	0	12	3	47	4	69	4
Hipotiroidismo, no especificado	0	0	0	0	14	2	85	4	44	7
Tiroiditis autoinmune	0	0	0	0	12	0	34	3	41	2
Obesidad debida a exceso de calorías	0	0	0	0	7	0	33	8	30	1
Hipotiroidismo debido a medicamentos y a otras sustancias exógenas	0	0	0	0	6	1	28	12	29	3
Diabetes mellitus insulino dependiente, sin mención de complicación	0	0	0	0	4	2	12	10	25	7
Atrofia de tiroides (adquirida)	0	0	0	0	6	6	22	2	27	2
Tumor maligno de la glándula tiroides	0	0	0	0	7	0	19	0	15	0
Hiperprolactinemia	0	0	0	0	23	0	18	2	10	1
Tumor benigno de la hipófisis	0	0	0	0	7	1	8	5	5	6
Bocio multinodular no toxico	0	0	0	0	2	0	9	1	15	2
Hipopituitarismo	0	0	0	0	1	3	1	7	6	4
Hipotiroidismo congenito con bocio difuso	0	0	0	0	1	0	14	0	11	1
Osteoporosis postmenopáusica, sin fractura patológica	0	0	0	0	0	0	0	0	7	0
Diabetes mellitus no insulino dependiente, con complicaciones no especificadas	0	0	0	0	0	0	3	4	8	2
Otros	0	0	0	0	34	12	155	65	113	34
Total	0	0	0	0	213	60	953	254	954	207

Endocrinología 404 B

20 Principales Motivos de Consulta por grupo de Edad y Sexo enero – marzo 2017

Causa	45 - 59		60 -64		65 o +		Total fem.	Total mas.	Total General
	f	m	f	m	f	m			
Otros hipotiroidismos especificados	0	0	35	1	41	8	454	46	500
Diabetes mellitus no insulino dependiente, con complicaciones múltiples	0	0	61	19	62	25	297	159	456
Tirotoxicosis con bocio difuso	0	0	11	3	13	3	270	61	331
Diabetes mellitus no insulino dependiente, sin mención de complicación	0	0	35	10	29	6	184	69	253
Hipotiroidismo consecutivo a procedimientos	0	0	19	1	25	0	167	29	196
Nódulo tiroideo solitario no toxico	1	0	17	2	33	2	179	15	194
Hipotiroidismo, no especificado	0	0	10	0	19	2	172	15	187
Tiroiditis autoinmune	0	0	11	2	6	1	104	8	112
Obesidad debida a exceso de calorías	0	0	3	1	5	3	78	13	91
Hipotiroidismo debido a medicamentos y a otras sustancias exógenas	0	0	6	0	4	0	73	16	89
Diabetes mellitus insulino dependiente, sin mención de complicación	0	0	3	3	14	6	58	28	86
Atrofia de tiroides (adquirida)	0	0	9	0	4	1	68	11	79
Tumor maligno de la glándula tiroides	0	0	8	1	14	1	63	2	65
Hiperprolactinemia	1	0	4	1	2	0	58	4	62
Tumor benigno de la hipófisis	0	0	6	0	1	2	27	14	41
Bocio multinodular no toxico	0	0	1	0	6	0	33	3	36
Hipopituitarismo	0	0	3	2	3	5	14	21	35
Hipotiroidismo congenito con bocio difuso	0	0	6	0	2	0	34	1	35
Osteoporosis postmenopáusica, sin fractura patológica	0	0	10	0	17	0	34	0	34
Diabetes mellitus no insulino dependiente, con complicaciones no especificadas	0	0	4	4	4	2	19	12	31
Otros	1	1	37	10	52	7	392	129	521
Total	3	1	299	60	356	74	2,778	656	3,434

Endocrinología 404 B

20 Diagnósticos de Egreso más Frecuentes enero – marzo 2017

Código	Causa	Femenino	Masculino	Total
E117	Diabetes mellitus no insulino dependiente, con complicaciones múltiples	16	10	26
E119	Diabetes mellitus no insulino dependiente, sin mención de complicación	4	2	6
E050	Tirotoxicosis con bocio difuso	1	1	2
E109	Diabetes mellitus insulino dependiente, sin mención de complicación	1	1	2
E111	Diabetes mellitus no insulino dependiente, con cetoacidosis	1	1	2
E118	Diabetes mellitus no insulino dependiente, con complicaciones no especificadas	0	2	2
E213	Hiperparatiroidismo, sin otra especificación	1	1	2
E240	Enfermedad de cushing dependiente de la hipófisis	1	1	2
K850	Pancreatitis idiopática aguda	0	2	2
C73X	Tumor maligno de la glándula tiroides	1	0	1
E03801	Hipotiroidismo primario	0	1	1
E039	Hipotiroidismo, no especificado	1	0	1
E042	Bocio multinodular no toxico	1	0	1
E101	Diabetes mellitus insulino dependiente, con cetoacidosis	1	0	1
E106	Diabetes mellitus insulino dependiente, con otras complicaciones especificadas	1	0	1
E107	Diabetes mellitus insulino dependiente, con complicaciones múltiples	1	0	1
E112	Diabetes mellitus no insulino dependiente, con complicaciones renales	0	1	1
E116	Diabetes mellitus no insulino dependiente, con otras complicaciones especificadas	0	1	1
E161	Otras hipoglicemias	1	0	1
E162	Hipoglicemia, no especificada	0	1	1
	Otros	6	3	9
	Total	38	28	66

Endocrinología 404 B

**20 Diagnósticos de Egreso por Grupo de Edad y Sexo más frecuente
enero – marzo 2017**

Causa	< 1		1 - 4		5 - 14		15 - 24		25 - 44	
	f	m	f	m	f	m	f	m	f	m
Diabetes mellitus no insulino dependiente, con complicaciones múltiples	0	0	0	0	0	0	1	2	3	7
Diabetes mellitus no insulino dependiente, sin mención de complicación	0	0	0	0	0	0	1	2	2	0
Tirotoxicosis con bocio difuso	0	0	0	0	0	0	0	1	1	0
Diabetes mellitus insulino dependiente, sin mención de complicación	0	0	0	0	0	0	0	1	1	0
Diabetes mellitus no insulino dependiente, con cetoacidosis	0	0	0	0	0	0	0	0	0	0
Diabetes mellitus no insulino dependiente, con complicaciones no especificadas	0	0	0	0	0	0	0	0	0	0
Hiperparatiroidismo, sin otra especificación	0	0	0	0	0	0	0	0	0	1
Enfermedad de cushing dependiente de la hipófisis	0	0	0	0	0	0	0	1	1	0
Pancreatitis idiopática aguda	0	0	0	0	0	0	0	1	0	0
Tumor maligno de la glándula tiroides	0	0	0	0	0	0	1	0	0	0
Hipotiroidismo primario	0	0	0	0	0	0	0	0	0	1
Hipotiroidismo, no especificado	0	0	0	0	0	0	1	0	0	0
Bocio multinodular no toxico	0	0	0	0	0	0	0	0	1	0
Diabetes mellitus insulino dependiente, con cetoacidosis	0	0	0	0	0	0	0	0	0	0
Diabetes mellitus insulino dependiente, con otras complicaciones especificadas	0	0	0	0	0	0	0	0	0	0
Diabetes mellitus insulino dependiente, con complicaciones múltiples	0	0	0	0	0	0	1	0	0	0
Diabetes mellitus no insulino dependiente, con complicaciones renales	0	0	0	0	0	0	0	0	0	1
Diabetes mellitus no insulino dependiente, con otras complicaciones especificadas	0	0	0	0	0	0	0	0	0	0
Otras hipoglicemias	0	0	0	0	0	0	0	0	1	0
Hipoglicemia, no especificada	0	0	0	0	0	0	0	1	0	0
Otros	0	0	0	0	0	0	0	2	3	1
Total	0	0	0	0	0	0	5	11	13	11

Endocrinología 404 B

**20 Diagnósticos de Egreso por Grupo de Edad y Sexo más frecuente
enero – marzo 2017**

Causa	45 - 59		60 -64		65 o +		Total fem.	Total mas.	Total General
	f	m	f	m	f	m			
Diabetes mellitus no insulino dependiente, con complicaciones múltiples	7	1	2	0	3	0	16	10	26
Diabetes mellitus no insulino dependiente, sin mención de complicación	1	0	0	0	0	0	4	2	6
Tirotoxicosis con bocio difuso	0	0	0	0	0	0	1	1	2
Diabetes mellitus insulino dependiente, sin mención de complicación	0	0	0	0	0	0	1	1	2
Diabetes mellitus no insulino dependiente, con cetoacidosis	0	0	1	1	0	0	1	1	2
Diabetes mellitus no insulino dependiente, con complicaciones no especificadas	0	1	0	0	0	1	0	2	2
Hiperparatiroidismo, sin otra especificación	0	0	0	0	1	0	1	1	2
Enfermedad de cushing dependiente de la hipófisis	0	0	0	0	0	0	1	1	2
Pancreatitis idiopática aguda	0	1	0	0	0	0	0	2	2
Tumor maligno de la glándula tiroides	0	0	0	0	0	0	1	0	1
Hipotiroidismo primario	0	0	0	0	0	0	0	1	1
Hipotiroidismo, no especificado	0	0	0	0	0	0	1	0	1
Bocio multinodular no toxico	0	0	0	0	0	0	1	0	1
Diabetes mellitus insulino dependiente, con cetoacidosis	0	0	0	0	1	0	1	0	1
Diabetes mellitus insulino dependiente, con otras complicaciones especificadas	1	0	0	0	0	0	1	0	1
Diabetes mellitus insulino dependiente, con complicaciones múltiples	0	0	0	0	0	0	1	0	1
Diabetes mellitus no insulino dependiente, con complicaciones renales	0	0	0	0	0	0	0	1	1
Diabetes mellitus no insulino dependiente, con otras complicaciones especificadas	0	1	0	0	0	0	0	1	1
Otras hipoglicemias	0	0	0	0	0	0	1	0	1
Hipoglicemia, no especificada	0	0	0	0	0	0	0	1	1
Otros	2	0	1	0	0	0	6	3	9
Total	11	4	4	1	5	1	38	28	66

Endocrinología 404 B

Principales Causas de Defunción enero – marzo 2017

Código	Causa	Femenino	Masculino	Total
16.12	Hemorragia intracerebral en hemisferio, no especificada	1	0	1
	Total	1	0	1

Endocrinología 404 B

**Principales causas de Defunción por Grupo de Edad y Sexo más frecuente
 enero – marzo 2017**

Causa	< 1		1 - 4		5 - 14		15 - 24		25 - 44	
	f	m	f	m	f	m	f	m	f	m
Hemorragia intracerebral en hemisferio, no especificada	0	0	0	0	0	0	0	0	0	0
Total	0	0	0	0	0	0	0	0	0	0

Causa	45 - 59		60 - 64		65 o +		Total fem.	Total mas.	Total General
	f	m	f	m	f	m			
Hemorragia intracerebral en hemisferio, no especificada	0	0	1	0	0	0	1	0	1
Total	0	0	1	0	0	0	1	0	1

Endocrinología 404 B

Principales Cirugías y Procedimientos enero – marzo 2017

Código	Causa	Femenino	Masculino	Total
06.11	Biopsia [percutanea] [aguja] de glándula tiroides	53	2	55
99.29	Inyección o infusión de otra sustancia terapéutica o profiláctica	28	7	35
	Total	81	9	90

**Principales Cirugías y Procedimientos por grupo de Edad y Sexo
enero – marzo 2017**

Causa	< 1		1 - 4		5 - 14		15 - 24		25 - 44	
	f	m	f	m	F	m	F	M	f	m
Biopsia [percutanea] [aguja] de glándula tiroides	0	0	0	0	0	0	3	0	18	2
Inyección o infusión de otra sustancia terapéutica o profiláctica	0	0	0	0	0	0	6	0	10	3
Total	0	0	0	0	0	0	9	0	28	5

Causa	45 - 59		60 -64		65 o +		Total fem.	Total mas.	Total General
	F	M	f	m	f	m			
Biopsia [percutanea] [aguja] de glándula tiroides	27	0	0	0	5	0	53	2	55
Inyección o infusión de otra sustancia terapéutica o profiláctica	7	4	0	0	5	0	28	7	35
Total	34	4	0	0	10	0	81	9	90

Clínica de Tiroides 404 B

Principales Motivos de Consulta enero – marzo 2017

Código	Causa	Femenino	Masculino	Total	%
E038	Otros hipotiroidismos especificados	75	9	84	22.70
C73X	Tumor maligno de la glándula tiroides	68	4	72	19.46
E041	Nódulo tiroideo solitario no toxico	58	3	61	16.49
E890	Hipotiroidismo consecutivo a procedimientos	32	5	37	10.00
E050	Tirotoxicosis con bocio difuso	25	4	29	7.84
E117	Diabetes mellitus no insulino dependiente, con complicaciones múltiples	10	9	19	5.14
E032	Hipotiroidismo debido a medicamentos y a otras sustancias exógenas	17	1	18	4.86
E030	Hipotiroidismo congénito con bocio difuso	13	1	14	3.78
E042	Bocio multinodular no toxico	7	1	8	2.16
E040	Bocio difuso no toxico	8	0	8	2.16
E660	Obesidad debida a exceso de calorías	2	0	2	0.54
D352	Tumor benigno de la hipófisis	1	1	2	0.54
E282	Síndrome de ovario poliquístico	2	0	2	0.54
E049	Bocio no toxico, no especificado	2	0	2	0.54
E221	Hiperprolactinemia	1	0	1	0.27
R730	Anormalidades en la prueba de tolerancia a la glucosa	1	0	1	0.27
E230	Hipopituitarismo	1	0	1	0.27
M810	Osteoporosis postmenopáusica, sin fractura patológica	1	0	1	0.27
E310	Insuficiencia poliglandular autoinmune	0	1	1	0.27
O926	Galactorrea	1	0	1	0.27
	Otros	5	1	6	1.62
	Total	330	40	370	100.00

Patologías determinadas conforme al 99.67% de los diagnósticos capturados

Clínica de Tiroides 404 B

Principales Motivos de Consulta por grupo de Edad y Sexo enero – marzo 2017

CAUSA	< 1		1 - 4		5 - 14		15 - 24		25 - 44	
	f	m	f	m	f	m	f	m	f	m
Otros hipotiroidismos especificados	0	0	0	0	0	0	7	3	25	1
Tumor maligno de la glándula tiroides	0	0	0	0	0	1	7	0	19	0
Nódulo tiroideo solitario no toxico	0	0	0	0	1	0	2	3	17	0
Hipotiroidismo consecutivo a procedimientos	0	0	0	0	0	0	1	1	12	2
Tirotoxicosis con bocio difuso	0	0	0	0	0	0	2	1	4	1
Diabetes mellitus no insulino dependiente, con complicaciones múltiples	0	0	0	0	0	0	1	2	2	2
Hipotiroidismo debido a medicamentos y a otras sustancias exógenas	0	0	0	0	0	0	1	1	2	0
Hipotiroidismo congénito con bocio difuso	0	0	0	0	0	0	3	0	3	1
Bocio multinodular no toxico	0	0	0	0	0	0	2	0	1	0
Bocio difuso no toxico	0	0	0	0	0	0	0	0	1	0
Obesidad debida a exceso de calorías	0	0	0	0	0	0	1	0	1	0
Tumor benigno de la hipófisis	0	0	0	0	0	0	0	0	0	0
Síndrome de ovario poliquístico	0	0	0	0	0	0	1	0	1	0
Bocio no toxico, no especificado	0	0	0	0	0	0	0	0	1	0
Hiperprolactinemia	0	0	0	0	0	0	0	0	0	0
Anormalidades en la prueba de tolerancia a la glucosa	0	0	0	0	0	0	0	0	1	0
Hipopituitarismo	0	0	0	0	0	0	1	0	0	0
Osteoporosis postmenopáusica, sin fractura patológica	0	0	0	0	0	0	0	0	0	0
Insuficiencia poliglandular autoinmune	0	0	0	0	0	0	0	0	0	1
Galactorrea	0	0	0	0	0	0	0	0	1	0
Otros	0	0	0	0	0	0	4	0	1	1
TOTAL	0	0	0	0	1	1	33	11	92	9

Clínica de Tiroides 404 B

Principales Motivos de Consulta por grupo de Edad y Sexo enero – marzo 2017

CAUSA	45 – 59		60 - 64		65 o +		Total Fem.	Total mas	Total general
	f	m	f	m	f	m			
Otros hipotiroidismos especificados	34	3	3	0	6	2	75	9	84
Tumor maligno de la glándula tiroides	15	1	12	1	15	1	68	4	72
Nódulo tiroideo solitario no toxico	18	0	7	0	13	0	58	3	61
Hipotiroidismo consecutivo a procedimientos	17	1	1	1	1	0	32	5	37
Tirotoxicosis con bocio difuso	5	1	7	1	7	0	25	4	29
Diabetes mellitus no insulino dependiente, con complicaciones múltiples	3	2	4	2	0	1	10	9	19
Hipotiroidismo debido a medicamentos y a otras sustancias exógenas	4	0	6	0	4	0	17	1	18
Hipotiroidismo congenito con bocio difuso	3	0	2	0	2	0	13	1	14
Bocio multinodular no toxico	2	1	1	0	1	0	7	1	8
Bocio difuso no toxico	0	0	7	0	0	0	8	0	8
Obesidad debida a exceso de calorías	0	0	0	0	0	0	2	0	2
Tumor benigno de la hipófisis	0	0	0	0	1	1	1	1	2
Síndrome de ovario poliquístico	0	0	0	0	0	0	2	0	2
Bocio no toxico, no especificado	1	0	0	0	0	0	2	0	2
Hiperprolactinemia	1	0	0	0	0	0	1	0	1
Anormalidades en la prueba de tolerancia a la glucosa	0	0	0	0	0	0	1	0	1
Hipopituitarismo	0	0	0	0	0	0	1	0	1
Osteoporosis postmenopáusica, sin fractura patológica	0	0	1	0	0	0	1	0	1
Insuficiencia poliglandular autoinmune	0	0	0	0	0	0	0	1	1
Galactorrea	0	0	0	0	0	0	1	0	1
Otros	0	0	0	0	0	0	5	1	6
TOTAL	103	9	51	5	50	5	330	40	370

Clínica de Nutrición 404 B

Principales Motivos de Consulta enero – marzo 2017

Código	Causa	Femenino	Masculino	Total	%
E668	Otros tipos de obesidad	48	10	58	16.81
E118	Diabetes mellitus no insulino dependiente, con complicaciones no especificadas	46	11	57	16.52
E119	Diabetes mellitus no insulino dependiente, sin mención de complicación	43	12	55	15.94
R730	Anormalidades en la prueba de tolerancia a la glucosa	40	3	43	12.46
E039	Hipotiroidismo, no especificado	29	5	34	9.86
E782	Hiperlipidemia mixta	26	8	34	9.86
E781	Hipergliceridemia pura	12	0	12	3.48
E117	Diabetes mellitus no insulino dependiente, con complicaciones múltiples	6	1	7	2.03
E660	Obesidad debida a exceso de calorías	6	1	7	2.03
E780	Hipercolesterolemia pura	7	0	7	2.03
E038	Otros hipotiroidismos especificados	6	0	6	1.74
E113	Diabetes mellitus no insulino dependiente, con complicaciones oftálmicas	5	0	5	1.45
E108	Diabetes mellitus insulino dependiente, con complicaciones no especificadas	3	1	4	1.16
E112	Diabetes mellitus no insulino dependiente, con complicaciones renales	4	0	4	1.16
E114	Diabetes mellitus no insulino dependiente, con complicaciones neurológicas	3	1	4	1.16
E889	Trastorno metabólico, no especificado	3	0	3	0.87
E240	Enfermedad de Cushing dependiente de la hipófisis	2	0	2	0.58
E282	Síndrome de ovario poliquístico	1	0	1	0.29
E669	Obesidad, no especificada	1	0	1	0.29
Q969	Síndrome de turner, no especificado	1	0	1	0.29
	Total	292	53	345	100.00

Patologías determinadas conforme al 100.00% de los diagnósticos capturados

Clínica de Nutrición 404 B

Principales Motivos de Consulta por grupo de Edad y Sexo enero – marzo 2017

CAUSA	< 1		1 - 4		5 - 14		15 - 24		25 - 44	
	f	m	f	m	f	m	f	m	f	m
Otros tipos de obesidad	0	0	0	0	0	0	4	1	18	4
Diabetes mellitus no insulino dependiente, con complicaciones no especificadas	0	0	0	0	0	0	0	0	11	4
Diabetes mellitus no insulino dependiente, sin mención de complicación	0	0	0	0	0	0	3	2	10	2
Anormalidades en la prueba de tolerancia a la glucosa	0	0	0	0	0	0	2	0	10	1
Hipotiroidismo, no especificado	0	0	0	0	0	0	4	1	5	1
Hiperlipidemia mixta	0	0	0	0	0	0	2	0	8	5
Hipergliceridemia pura	0	0	0	0	0	0	3	0	3	0
Diabetes mellitus no insulino dependiente, con complicaciones múltiples	0	0	0	0	0	0	0	0	2	0
Obesidad debida a exceso de calorías	0	0	0	0	0	0	1	0	1	0
Hipercolesterolemia pura	0	0	0	0	0	0	0	0	6	0
Otros hipotiroidismos especificados	0	0	0	0	0	0	2	0	2	0
Diabetes mellitus no insulino dependiente, con complicaciones oftálmicas	0	0	0	0	0	0	0	0	1	0
Diabetes mellitus insulino dependiente, con complicaciones no especificadas	0	0	0	0	0	0	0	0	1	0
Diabetes mellitus no insulino dependiente, con complicaciones renales	0	0	0	0	0	0	0	0	0	0
Diabetes mellitus no insulino dependiente, con complicaciones neurológicas	0	0	0	0	0	0	0	0	0	0
Trastorno metabólico, no especificado	0	0	0	0	0	0	2	0	1	0
Enfermedad de Cushing dependiente de la hipófisis	0	0	0	0	0	0	1	0	0	0
Síndrome de ovario poliquístico	0	0	0	0	0	0	0	0	1	0
Obesidad, no especificada	0	0	0	0	0	0	0	0	1	0
Síndrome de turner, no especificado	0	0	0	0	0	0	1	0	0	0
TOTAL	0	0	0	0	0	0	25	4	81	17

Clínica de Nutrición 404 B

Principales Motivos de Consulta por grupo de Edad y Sexo enero – marzo 2017

CAUSA	45 – 59		60 – 64		65 o +		Total Fem.	Total mas	Total general
	f	m	f	m	f	m			
Otros tipos de obesidad	16	1	6	2	4	2	48	10	58
Diabetes mellitus no insulino dependiente, con complicaciones no especificadas	15	2	7	2	13	3	46	11	57
Diabetes mellitus no insulino dependiente, sin mención de complicación	10	2	11	2	9	4	43	12	55
Anormalidades en la prueba de tolerancia a la glucosa	14	1	6	1	8	0	40	3	43
Hipotiroidismo, no especificado	4	1	7	0	9	2	29	5	34
Hiperlipidemia mixta	7	1	4	1	5	1	26	8	34
Hipergliceridemia pura	3	0	1	0	2	0	12	0	12
Diabetes mellitus no insulino dependiente, con complicaciones múltiples	2	0	2	0	0	1	6	1	7
Obesidad debida a exceso de calorías	2	0	1	0	1	1	6	1	7
Hipercolesterolemia pura	0	0	0	0	1	0	7	0	7
Otros hipotiroidismos especificados	2	0	0	0	0	0	6	0	6
Diabetes mellitus no insulino dependiente, con complicaciones oftálmicas	2	0	1	0	1	0	5	0	5
Diabetes mellitus insulino dependiente, con complicaciones no especificadas	1	0	1	1	0	0	3	1	4
Diabetes mellitus no insulino dependiente, con complicaciones renales	3	0	0	0	1	0	4	0	4
Diabetes mellitus no insulino dependiente, con complicaciones neurológicas	2	1	0	0	1	0	3	1	4
Trastorno metabólico, no especificado	0	0	0	0	0	0	3	0	3
Enfermedad de Cushing dependiente de la hipófisis	1	0	0	0	0	0	2	0	2
Síndrome de ovario poliquístico	0	0	0	0	0	0	1	0	1
Obesidad, no especificada	0	0	0	0	0	0	1	0	1
Síndrome de turner, no especificado	0	0	0	0	0	0	1	0	1
TOTAL	84	9	47	9	55	14	292	53	345

Clínica de Hipotalamo 404 B

Principales Motivos de Consulta enero – marzo 2017

Código	Causa	Femenino	Masculino	Total	%
E221	Hiperprolactinemia	36	3	39	28.47
D352	Tumor benigno de la hipófisis	15	10	25	18.25
E038	Otros hipotiroidismos especificados	14	2	16	11.68
E893	Hipopituitarismo consecutivo a procedimientos	5	2	7	5.11
E050	Tirotoxicosis con bocio difuso	4	2	6	4.38
E890	Hipotiroidismo consecutivo a procedimientos	4	0	4	2.92
E660	Obesidad debida a exceso de calorías	4	0	4	2.92
E220	Acromegalia y gigantismo hipofisario	3	1	4	2.92
E109	Diabetes mellitus insulino dependiente, sin mención de complicación	3	0	3	2.19
E117	Diabetes mellitus no insulino dependiente, con complicaciones múltiples	2	0	2	1.46
E034	Atrofia de tiroides (adquirida)	2	0	2	1.46
R730	Anormalidades en la prueba de tolerancia a la glucosa	2	0	2	1.46
E230	Hipopituitarismo	2	0	2	1.46
E240	Enfermedad de Cushing dependiente de la hipófisis	2	0	2	1.46
E116	Diabetes mellitus no insulino dependiente, con otras complicaciones especificadas	1	1	2	1.46
E229	Hiperfuncion de la glándula hipófisis, no especificada	2	0	2	1.46
E236	Otros trastornos de la glándula hipófisis	0	1	1	0.73
E119	Diabetes mellitus no insulino dependiente, sin mención de complicación	0	1	1	0.73
E041	Nódulo tiroideo solitario no toxico	1	0	1	0.73
E039	Hipotiroidismo, no especificado	1	0	1	0.73
	Otros	354	5	11	8.03
	Total	457	28	137	100.00

Patologías determinadas conforme al 97.18% de los diagnósticos capturados

Clínica de Hipotalamo 404 B

Principales Motivos de Consulta por grupo de Edad y Sexo enero – marzo 2017

CAUSA	< 1		1 - 4		5 - 14		15 - 24		25 - 44	
	f	m	f	m	f	m	f	m	f	m
Hiperprolactinemia	0	0	0	0	8	0	12	1	9	1
Tumor benigno de la hipófisis	0	0	0	0	1	1	0	0	7	7
Otros hipotiroidismos especificados	0	0	0	0	2	1	3	0	2	0
Hipopituitarismo consecutivo a procedimientos	0	0	0	0	1	0	1	0	1	0
Tirotoxicosis con bocio difuso	0	0	0	0	1	1	1	1	1	0
Hipotiroidismo consecutivo a procedimientos	0	0	0	0	1	0	1	0	1	0
Obesidad debida a exceso de calorías	0	0	0	0	1	0	1	0	1	0
Acromegalia y gigantismo hipofisario	0	0	0	0	0	0	1	0	0	1
Diabetes mellitus insulino dependiente, sin mención de complicación	0	0	0	0	1	0	1	0	0	0
Diabetes mellitus no insulino dependiente, con complicaciones múltiples	0	0	0	0	0	0	0	0	2	0
Atrofia de tiroides (adquirida)	0	0	0	0	0	0	0	0	0	0
Anormalidades en la prueba de tolerancia a la glucosa	0	0	0	0	1	0	0	0	0	0
Hipopituitarismo	0	0	0	0	0	0	0	0	0	0
Enfermedad de Cushing dependiente de la hipófisis	0	0	0	0	0	0	1	0	1	0
Diabetes mellitus no insulino dependiente, con otras complicaciones especificadas	0	0	0	0	0	0	1	0	0	0
Hiperfuncion de la glándula hipófisis, no especificada	0	0	0	0	0	0	1	0	1	0
Otros trastornos de la glándula hipófisis	0	0	0	0	0	0	0	1	0	0
Diabetes mellitus no insulino dependiente, sin mención de complicación	0	0	0	0	0	0	0	0	0	1
Nódulo tiroideo solitario no toxico	0	0	0	0	0	0	1	0	0	0
Hipotiroidismo, no especificado	0	0	0	0	1	0	0	0	0	0
Otros	0	0	0	0	2	2	3	1	0	1
TOTAL	0	0	0	0	20	5	28	4	26	11

Clínica de Hipotalamo 404 B

Principales Motivos de Consulta por grupo de Edad y Sexo enero – marzo 2017

CAUSA	45 – 59		60 - 64		65 o +		Total Fem.	Total mas	Total general
	f	m	f	m	f	m			
Hiperprolactinemia	1	0	4	1	2	0	36	3	39
Tumor benigno de la hipófisis	0	0	6	0	1	2	15	10	25
Otros hipotiroidismos especificados	0	0	3	1	4	0	14	2	16
Hipopituitarismo consecutivo a procedimientos	0	0	1	1	1	1	5	2	7
Tirotoxicosis con bocio difuso	0	0	1	0	0	0	4	2	6
Hipotiroidismo consecutivo a procedimientos	0	0	1	0	0	0	4	0	4
Obesidad debida a exceso de calorías	0	0	0	0	1	0	4	0	4
Acromegalia y gigantismo hipofisario	0	0	1	0	1	0	3	1	4
Diabetes mellitus insulino dependiente, sin mención de complicación	0	0	0	0	1	0	3	0	3
Diabetes mellitus no insulino dependiente, con complicaciones múltiples	0	0	0	0	0	0	2	0	2
Atrofia de tiroides (adquirida)	0	0	1	0	1	0	2	0	2
Anormalidades en la prueba de tolerancia a la glucosa	0	0	1	0	0	0	2	0	2
Hipopituitarismo	0	0	1	0	1	0	2	0	2
Enfermedad de Cushing dependiente de la hipófisis	0	0	0	0	0	0	2	0	2
Diabetes mellitus no insulino dependiente, con otras complicaciones especificadas	0	0	0	0	0	1	1	1	2
Hiperfuncion de la glándula hipófisis, no especificada	0	0	0	0	0	0	2	0	2
Otros trastornos de la glándula hipófisis	0	0	0	0	0	0	0	1	1
Diabetes mellitus no insulino dependiente, sin mención de complicación	0	0	0	0	0	0	0	1	1
Nódulo tiroideo solitario no toxico	0	0	0	0	0	0	1	0	1
Hipotiroidismo, no especificado	0	0	0	0	0	0	1	0	1
Otros	0	0	1	1	0	0	354	5	11
TOTAL	1	0	21	4	13	4	457	28	137

PORCENTAJE DE OCUPACIÓN



PROMEDIO DÍAS ESTANCIA



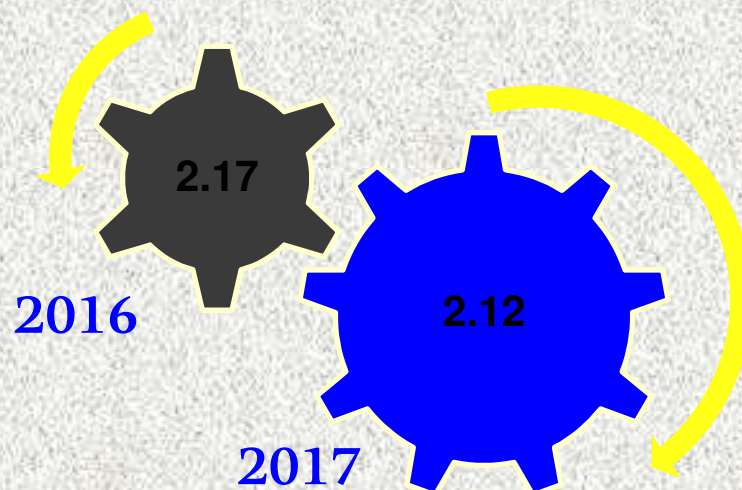
ENDOCRINOLOGÍA

404 B

INDICE DE ROTACION



INTERVALO DE SUSTITUCION



ENDOCRINOLOGÍA

404 B

Endocrinología 404 B Recursos Humanos

Categoría	Turno					Total
	Completo	Matutino	Vespertino	Nocturno	Sab, dom y fest	
Rama médica						
Jefe de servicio	0	3	0	0	0	3
Médico especialista “A”	0	4	1	0	0	5
Médico especialista “C”	0	1	0	0	0	1
Rama de enfermería						
Enfermera jefe de servicios	0	0	1	0	0	1
Auxiliar de enfermería “A”	0	0	0	1	0	1
Enfermera general titulada “A”	0	0	3	1	0	4
Enfermera general titulada “B”	0	0	0	1	0	1
Enfermera general titulada “C”	0	5	3	0	0	8
Rama paramédica						
Afanadora	0	1	2	1	2	6
Nutricionista	0	1	0	0	0	1
Químico de sección de laboratorio de a.c. “A”	0	1	0	0	0	1
Técnico laboratorista “A”	0	1	0	0	0	1
Técnico laboratorista “B”	0	1	0	0	0	1
Terapista	0	1	0	0	0	1
Rama afín administrativa						
Apoyo administrativo en salud A 2	0	1	0	0	0	1
Apoyo administrativo en salud A 3	0	1	0	0	0	1
Apoyo administrativo en salud A 6	0	2	0	0	1	3
Apoyo administrativo en salud A 7	0	1	0	0	0	1
Soporte administrativo “C”	1	0	0	0	0	1
Total	1	24	10	4	3	42

Salud Mental 404 F

Comparativo de Productividad enero – marzo / 2016-2017

Actividad	2016				2017			
	Programado	Realizado	% de Avance	Calificación	Programado	Realizado	% de avance	Calificación
Consultas de primera vez	1,790	1,480	82.68	R	1,758	1,533	87.20	R
Consultas subsecuentes	6,169	4,541	73.61	R	5,507	5,577	101.27	V
Interconsultas		82				974		
Total	7,959	6,103	76.68	R	7,265	8,084	111.27	V

Salud Mental 404 F

20 Principales Motivos de Consulta de Psiquiatría enero – marzo 2017

Código	Causa	Femenino	Masculino	Total	%
F341	Distimia	324	64	388	15.65
F322	Episodio depresivo grave sin síntomas psicóticos	284	48	332	13.39
F412	Trastorno mixto de ansiedad y depresión	165	52	217	8.75
F411	Trastorno de ansiedad generalizada	127	88	215	8.67
F900	Perturbación de la actividad y de la atención	17	112	129	5.20
F321	Episodio depresivo moderado	62	46	108	4.36
F063	Trastornos del humor [afectivos], orgánicos	58	49	107	4.32
F410	Trastorno de pánico [ansiedad paroxística episódica]	53	32	85	3.43
F450	Trastorno de somatización	48	31	79	3.19
F200	Esquizofrenia paranoide	21	43	64	2.58
F432	Trastornos de adaptación	31	10	41	1.65
F603	Trastorno de la personalidad emocionalmente inestable	36	3	39	1.57
F700	Retraso mental leve, deterioro del comportamiento nulo o mínimo	16	17	33	1.33
F420	Predominio de pensamientos o rumiaciones obsesivas	22	10	32	1.29
F408	Otros trastornos fóbicos de ansiedad	3	29	32	1.29
F711	Retraso mental moderado, deterioro del comportamiento significativo, que requiere atención o tratamiento	18	14	32	1.29
F062	Trastorno delirante [esquizofreniforme], orgánico	21	6	27	1.09
F331	Trastorno depresivo recurrente, episodio moderado presente	19	7	26	1.05
F323	Episodio depresivo grave con síntomas psicóticos	19	1	20	0.81
F334	Trastorno depresivo recurrente actualmente en remisión	18	1	19	0.77
	Otros	257	197	454	18.31
	Total	1,619	860	2,479	100.00

Patologías determinadas conforme al 99.14% de los diagnósticos capturados

Salud Mental 404 F

**20 Principales Motivos de Consulta de Psiquiatría por grupo de Edad y Sexo
 enero – marzo 2017**

CAUSA	< 1		1 - 4		5 - 14		15 - 24		25 - 44	
	f	m	f	m	f	m	f	m	f	m
Distimia	0	0	1	0	26	29	56	8	68	5
Episodio depresivo grave sin síntomas psicóticos	0	0	0	0	0	0	12	11	74	11
Trastorno mixto de ansiedad y depresión	2	0	0	0	9	9	9	4	34	17
Trastorno de ansiedad generalizada	0	0	1	0	12	11	18	20	20	30
Perturbación de la actividad y de la atención	0	0	2	3	14	105	1	4	0	0
Episodio depresivo moderado	0	0	0	0	8	2	3	3	3	7
Trastornos del humor [afectivos], orgánicos	0	0	0	0	0	1	6	5	26	28
Trastorno de pánico [ansiedad paroxística episódica]	0	0	0	0	2	0	9	10	11	11
Trastorno de somatización	0	0	0	0	0	0	1	3	6	7
Esquizofrenia paranoide	0	0	0	0	0	0	3	3	5	15
Trastornos de adaptación	0	0	0	0	3	1	5	2	6	3
Trastorno de la personalidad emocionalmente inestable	0	0	0	0	0	0	3	2	18	1
Retraso mental leve, deterioro del comportamiento nulo o mínimo	0	0	1	0	9	4	1	8	3	4
Predominio de pensamientos o rumiaciones obsesivas	0	0	0	0	0	0	2	0	10	0
Otros trastornos fóbicos de ansiedad	0	0	0	0	0	0	1	0	1	19
Retraso mental moderado, deterioro del comportamiento significativo, que requiere atención o tratamiento	0	0	0	0	3	3	6	10	8	1
Trastorno delirante [esquizofreniforme], orgánico	0	0	0	0	0	0	1	1	8	5
Trastorno depresivo recurrente, episodio moderado presente	0	0	0	0	0	0	3	0	5	1
Episodio depresivo grave con síntomas psicóticos	0	0	0	0	0	0	2	0	7	0
Trastorno depresivo recurrente actualmente en remisión	0	0	0	0	0	0	0	1	0	0
Otros	1	0	8	13	40	13	39	39	20	25
TOTAL	3	0	13	16	126	178	181	134	333	190

Salud Mental 404 F

**20 Principales Motivos de Consulta de Psiquiatría por grupo de Edad y Sexo
enero – marzo 2017**

CAUSA	45 – 59		60 - 64		65 o +		Total Fem.	Total mas	Total general
	f	m	f	m	f	m			
Distimia	31	5	46	9	96	8	324	64	388
Episodio depresivo grave sin síntomas psicóticos	143	23	42	0	13	3	284	48	332
Trastorno mixto de ansiedad y depresión	41	5	46	6	24	11	165	52	217
Trastorno de ansiedad generalizada	10	13	23	5	43	9	127	88	215
Perturbación de la actividad y de la atención	0	0	0	0	0	0	17	112	129
Episodio depresivo moderado	10	3	8	10	30	21	62	46	108
Trastornos del humor [afectivos], orgánicos	20	12	3	1	3	2	58	49	107
Trastorno de pánico [ansiedad paroxística episódica]	25	8	1	2	5	1	53	32	85
Trastorno de somatización	29	17	11	3	1	1	48	31	79
Esquizofrenia paranoide	5	17	5	3	3	5	21	43	64
Trastornos de adaptación	8	2	4	1	5	1	31	10	41
Trastorno de la personalidad emocionalmente inestable	6	0	7	0	2	0	36	3	39
Retraso mental leve, deterioro del comportamiento nulo o mínimo	2	1	0	0	0	0	16	17	33
Predominio de pensamientos o rumiaciones obsesivas	9	8	0	1	1	1	22	10	32
Otros trastornos fóbicos de ansiedad	0	9	0	0	1	1	3	29	32
Retraso mental moderado, deterioro del comportamiento significativo, que requiere atención o tratamiento	1	0	0	0	0	0	18	14	32
Trastorno delirante [esquizofreniforme], orgánico	7	0	4	0	1	0	21	6	27
Trastorno depresivo recurrente, episodio moderado presente	2	4	5	1	4	1	19	7	26
Episodio depresivo grave con síntomas psicóticos	10	1	0	0	0	0	19	1	20
Trastorno depresivo recurrente actualmente en remisión	0	0	6	0	12	0	18	1	19
Otros	65	78	41	11	43	18	257	197	454
TOTAL	424	206	252	53	287	83	1,619	860	2,479

Salud Mental 404 F

20 Principales Motivos de Consulta de Psicología enero – marzo 2017

Código	Causa	Femenino	Masculino	Total	%
F432	Trastornos de adaptación	962	271	1,233	22.00
F320	Episodio depresivo leve	352	115	467	8.33
F412	Trastorno mixto de ansiedad y depresión	277	155	432	7.71
F321	Episodio depresivo moderado	291	118	409	7.30
F341	Distimia	295	91	386	6.89
Z032	Observación por sospecha de trastorno mental y del comportamiento	175	110	285	5.08
F411	Trastorno de ansiedad generalizada	170	85	255	4.55
F172	Trastornos mentales y del comportamiento debidos al uso de tabaco, síndrome de dependencia	66	123	189	3.37
F431	Trastorno de estrés postraumático	173	13	186	3.32
F99X	Trastorno mental, no especificado	110	35	145	2.59
Z724	Problemas relacionados con la dieta y hábitos alimentarios inapropiados	60	15	75	1.34
F603	Trastorno de la personalidad emocionalmente inestable	60	9	69	1.23
F330	Trastorno depresivo recurrente, episodio leve presente	54	6	60	1.07
F331	Trastorno depresivo recurrente, episodio moderado presente	48	10	58	1.03
F454	Trastorno de dolor persistente somatomorfo	49	3	52	0.93
F050	Delirio no superpuesto a un cuadro de demencia, así descrito	25	26	51	0.91
Z637	Problemas relacionados con otros hechos estresantes que afectan a la familia y la casa	20	29	49	0.87
F173	Trastornos mentales y del comportamiento debidos al uso de tabaco, estado de abstinencia	8	39	47	0.84
F813	Trastorno mixto de las habilidades escolares	14	29	43	0.77
R458	Otros síntomas y signos que involucran el estado emocional	22	21	43	0.77
	Otros	653	418	1,071	19.11
	Total	3,884	1,721	5,605	100.00

Patologías determinadas conforme al 92.59% de los diagnósticos capturados

Salud Mental 404 F

20 Principales Motivos de Consulta de Psicología por grupo de Edad y Sexo
enero – marzo 2017

CAUSA	< 1		1 - 4		5 - 14		15 - 24		25 - 44	
	f	m	f	m	f	m	f	m	f	m
Trastornos de adaptación	1	1	6	2	21	17	190	56	333	58
Episodio depresivo leve	0	0	0	0	7	1	50	18	125	52
Trastorno mixto de ansiedad y depresión	2	0	0	0	9	9	39	22	89	52
Episodio depresivo moderado	0	0	0	0	8	22	53	13	71	17
Distimia	0	0	1	0	26	16	56	8	68	45
Observación por sospecha de trastorno mental y del comportamiento	0	0	0	0	5	31	15	8	77	42
Trastorno de ansiedad generalizada	0	0	1	0	12	11	38	31	50	20
Trastornos mentales y del comportamiento debidos al uso de tabaco, síndrome de dependencia	0	0	0	0	0	0	1	6	17	30
Trastorno de estrés postraumático	1	0	0	0	0	2	26	1	75	2
Trastorno mental, no especificado	0	0	0	0	2	2	13	5	34	17
Problemas relacionados con la dieta y hábitos alimentarios inapropiados	0	0	0	0	0	0	2	0	26	12
Trastorno de la personalidad emocionalmente inestable	0	0	0	0	0	0	19	1	18	7
Trastorno depresivo recurrente, episodio leve presente	0	0	0	0	0	0	10	2	24	1
Trastorno depresivo recurrente, episodio moderado presente	0	0	0	0	0	0	3	2	16	0
Trastorno de dolor persistente somatomorfo	0	0	0	0	0	1	3	0	11	1
Delirio no superpuesto a un cuadro de demencia, así descrito	0	0	0	0	0	0	0	2	0	1
Problemas relacionados con otros hechos estresantes que afectan a la familia y la casa	0	0	0	0	0	0	4	11	8	8
Trastornos mentales y del comportamiento debidos al uso de tabaco, estado de abstinencia	0	0	0	0	0	0	0	0	0	6
Trastorno mixto de las habilidades escolares	0	0	0	1	14	26	0	2	0	0
Otros síntomas y signos que involucran el estado emocional	0	0	0	0	0	0	1	11	9	5
Otros	5	8	16	21	24	61	34	55	175	168
TOTAL	9	9	24	24	128	199	557	254	1,226	544

Salud Mental 404 F

20 Principales Motivos de Consulta de Psicología por grupo de Edad y Sexo
enero – marzo 2017

CAUSA	45 – 59		60 – 64		65 o +		Total Fem.	Total mas	Total general
	f	m	f	m	f	m			
Trastornos de adaptación	248	71	54	25	109	41	962	271	1,233
Episodio depresivo leve	115	28	31	10	24	6	352	115	467
Trastorno mixto de ansiedad y depresión	68	55	46	6	24	11	277	155	432
Episodio depresivo moderado	50	30	18	10	91	26	291	118	409
Distimia	38	5	46	9	60	8	295	91	386
Observación por sospecha de trastorno mental y del comportamiento	61	18	6	2	11	9	175	110	285
Trastorno de ansiedad generalizada	20	18	23	5	26	0	170	85	255
Trastornos mentales y del comportamiento debidos al uso de tabaco, síndrome de dependencia	34	29	14	27	0	31	66	123	189
Trastorno de estrés postraumático	42	6	18	1	11	1	173	13	186
Trastorno mental, no especificado	47	7	11	0	3	4	110	35	145
Problemas relacionados con la dieta y hábitos alimentarios inapropiados	23	3	6	0	3	0	60	15	75
Trastorno de la personalidad emocionalmente inestable	14	1	7	0	2	0	60	9	69
Trastorno depresivo recurrente, episodio leve presente	12	1	2	0	6	2	54	6	60
Trastorno depresivo recurrente, episodio moderado presente	10	1	5	2	14	5	48	10	58
Trastorno de dolor persistente somatomorfo	32	0	2	1	1	0	49	3	52
Delirio no superpuesto a un cuadro de demencia, así descrito	5	3	0	0	20	20	25	26	51
Problemas relacionados con otros hechos estresantes que afectan a la familia y la casa	4	7	1	1	3	2	20	29	49
Trastornos mentales y del comportamiento debidos al uso de tabaco, estado de abstinencia	5	16	3	7	0	10	8	39	47
Trastorno mixto de las habilidades escolares	0	0	0	0	0	0	14	29	43
Otros síntomas y signos que involucran el estado emocional	12	3	0	0	0	2	22	21	43
Otros	198	51	131	27	70	27	653	418	1,071
TOTAL	1,038	353	424	133	478	205	3,884	1,721	5,605

Salud Mental 404 F

Coordinación de Psicología

Atención Especializada

Actividad	Total	Hombres	Mujeres
Entrevista Psicológica	919	290	629
Referido y contrareferido	187	59	128
Prescripción	250	118	132
Fármacos	1	0	1
Alcohol	22	16	6
Tabaco	15	4	11
Aplicación de test psicométricos	187	130	57
Violencia familiar	6	0	6
Total	1,587	617	970

Salud Mental 404 F

Coordinación de Psicología

Psicoterapias

Actividad	Total	Hombres	Mujeres
Psicoterapia individual	2,730	682	2,048
Psicoterapia de apoyo	880	238	642
Psicoterapia psiconcológica	290	53	237
Psicoterapia breve y de emergencia	10	2	8
Psicoterapia familiar	92	42	50
Psicofisiológica	0	0	0
Psicoterapia de juego	52	31	21
Psicoterapia de juego en niños VIH	59	24	35
Psicoterapia de grupo	101	27	74
Hipnosis ercksoniana	2	2	0
Total	4,216	1,101	3,115

Salud Mental 404 F

Recursos Humanos

Categoría	Turno					Total
	Completo	Matutino	Vespertino	Nocturno	Sab, dom y fest	
Rama médica						
Médico especialista “A”	0	4	1	0	0	5
Médico especialista “B”	0	1	0	0	0	1
Médico especialista “C”	0	2	0	0	0	2
Rama paramédica						
Afanadora	0	1	0	0	0	1
Psicólogo clínico	0	18	2	0	0	20
Psicólogo especializado	0	3	1	0	0	4
Rama afin administrativa						
Apoyo administrativo en salud A 4	0	1	0	0	0	1
Total	0	30	4	0	0	34

Estomatología 404 I

Comparativo de Productividad enero – marzo / 2016-2017

Actividad	2016				2017			
	Programado	Realizado	% de Avance	Calificación	Programado	Realizado	% de avance	Calificación
Consultas de primera vez	773	846	109.44	V	837	859	102.63	V
Consultas subsecuentes	3,499	3,318	94.863	A	3,535	4,259	120.48	V
Interconsultas		34				85		
Total	4,272	4,198	98.27	V	4,372	5,203	119.01	V
Intervenciones quirúrgicas	119	147	123.53	V	122	222	181.97	V
Procedimientos no quirúrgicos		2,490				3,003		

Otras actividades	2016	2017
Exodoncias	238	251
Tratamiento de ortodoncia y ortopedia funcional de los maxilares	1,286	1,652
Tratamientos periodontales (parodoncias)	302	383
Rehabilitación dental (obturaciones-amalgamas)	333	364
Tratamiento profilaxis	181	190
Impresiones dentales y modelos	637	109
Curaciones	217	158
Anestiasias	1,277	2,403
Total	4,471	5,510

Estomatología 404 I

20 Principales Motivos de Consulta enero – marzo 2017

Código	Causa	Femenino	Masculino	Total	%
K072	Anomalías de la relación entre los arcos dentarios	518	184	702	13.49
K076	Trastornos de la articulación temporomaxilar	579	102	681	13.09
K021	Caries de la dentina	356	157	513	9.86
K010	Dientes incluidos	256	168	424	8.15
K053	Periodontitis crónica	276	140	416	8.00
K071	Anomalías de la relación maxilobasilar	176	151	327	6.28
K083	Raíz dental retenida	178	57	235	4.52
K073	Anomalías de la posición del diente	132	79	211	4.06
K025	Caries con exposición pulpar	116	56	172	3.31
K051	Gingivitis crónica	114	49	163	3.13
K040	Pulpitis	114	47	161	3.09
S026	Fractura del maxilar inferior	24	121	145	2.79
K041	Necrosis de la pulpa	90	44	134	2.58
K036	Depósitos [acreciones] en los dientes	63	30	93	1.79
Q375	Fisura del paladar duro y del paladar blando con labio leporino, unilateral	42	40	82	1.58
K022	Caries del cemento	54	24	78	1.50
K047	Absceso periapical sin fistula	38	28	66	1.27
K122	Celulitis y absceso de boca	21	28	49	0.94
K102	Afecciones inflamatorias de los maxilares	20	16	36	0.69
K023	Caries dentaria detenida	17	16	33	0.63
	Otros	294	188	482	9.26
	Total	3,478	1,725	5,203	100.00

Patologías determinadas conforme al 100.00% de los diagnósticos capturados

Estomatología 404 I

20 Principales Motivos de Consulta por grupo de Edad y Sexo enero – marzo 2017

CAUSA	< 1		1 - 4		5 - 14		15 - 24		25 - 44	
	f	m	f	m	f	m	f	m	f	m
Anomalías de la relación entre los arcos dentarios	0	0	0	0	310	130	159	25	21	2
Trastornos de la articulación temporomaxilar	0	0	0	0	33	9	182	32	218	42
Caries de la dentina	0	0	0	0	42	41	118	64	129	31
Dientes incluidos	0	0	0	0	120	107	99	43	27	7
Periodontitis crónica	0	0	0	0	10	7	53	40	131	53
Anomalías de la relación maxilobasilar	0	0	0	0	72	111	80	36	9	3
Raíz dental retenida	0	0	0	0	8	13	35	11	72	11
Anomalías de la posición del diente	0	0	0	0	73	65	40	9	10	0
Caries con exposición pulpar	0	0	0	0	2	5	24	19	58	17
Gingivitis crónica	0	0	0	0	35	27	44	13	20	4
Pulpitis	0	0	0	0	19	6	40	20	47	11
Fractura del maxilar inferior	0	0	0	0	9	38	11	69	2	12
Necrosis de la pulpa	0	0	0	0	18	1	12	11	30	12
Depósitos [acreciones] en los dientes	0	0	0	1	9	12	18	7	23	8
Fisura del paladar duro y del paladar blando con labio leporino, unilateral	0	0	2	1	16	14	4	10	0	1
Caries del cemento	0	0	0	0	5	8	16	5	19	7
Absceso periapical sin fistula	0	0	0	0	7	4	13	7	13	11
Celulitis y absceso de boca	0	0	0	0	7	3	8	14	5	11
Afecciones inflamatorias de los maxilares	0	0	0	0	1	1	8	0	9	12
Caries dentaria detenida	0	0	0	0	2	7	7	4	5	1
Otros	0	0	2	2	52	47	70	57	88	30
TOTAL	0	0	4	4	850	656	1,041	496	936	286

Estomatología 404 I

20 Principales Motivos de Consulta por grupo de Edad y Sexo enero – marzo 2017

CAUSA	45 – 59		60 - 64		65 o +		Total Fem.	Total mas	Total general
	f	m	f	m	f	m			
Anomalías de la relación entre los arcos dentarios	24	26	1	0	3	1	518	184	702
Trastornos de la articulación temporomaxilar	4	4	60	2	82	13	579	102	681
Caries de la dentina	5	1	40	8	22	12	356	157	513
Dientes incluidos	6	7	0	2	4	2	256	168	424
Periodontitis crónica	0	0	46	15	36	25	276	140	416
Anomalías de la relación maxilobasilar	13	1	1	0	1	0	176	151	327
Raíz dental retenida	0	2	19	7	44	13	178	57	235
Anomalías de la posición del diente	9	4	0	0	0	1	132	79	211
Caries con exposición pulpar	0	1	7	5	25	9	116	56	172
Gingivitis crónica	0	0	7	0	8	5	114	49	163
Pulpitis	4	5	2	2	2	3	114	47	161
Fractura del maxilar inferior	0	0	1	0	1	2	24	121	145
Necrosis de la pulpa	1	5	6	13	23	2	90	44	134
Depósitos [acreciones] en los dientes	0	0	6	0	7	2	63	30	93
Fisura del paladar duro y del paladar blando con labio leporino, unilateral	19	14	1	0	0	0	42	40	82
Caries del cemento	0	0	4	1	10	3	54	24	78
Absceso periapical sin fistula	0	0	1	4	4	2	38	28	66
Celulitis y absceso de boca	0	0	0	0	1	0	21	28	49
Afecciones inflamatorias de los maxilares	0	0	2	0	0	3	20	16	36
Caries dentaria detenida	0	2	0	2	3	0	17	16	33
Otros	20	24	24	16	38	12	294	188	482
TOTAL	105	96	228	77	314	110	3,478	1,725	5,203

Estomatología 404 I

20 Principales Cirugías y Procedimientos enero – marzo 2017

Código	Causa	Femenino	Masculino	Total
247X	Aplicación de dispositivo ortodontico	824	396	1,220
23.49	Otra restauración dental	220	147	367
2309	Extracción de otro diente	174	76	250
89.31	Examen dental	162	72	234
23.71	Tratamiento de conducto radicular con irrigación	158	66	224
96.54	Eliminación de sarro, pulido y desbridamiento de dientes	147	73	220
27.29	Otros procedimientos diagnósticos sobre cavidad oral	99	38	137
23.19	Otra extracción quirúrgica de diente	76	51	127
00.F9	Curación de herida	38	72	110
97.38	Retirada de suturas de cabeza y cuello (retirada de puntos)	55	43	98
23.70	Conducto radicular, no especificado de otra manera	49	22	71
87.12	Otra radiografía dental	36	21	57
27.24	Biopsia de boca, estructura no especificada	13	9	22
27.99	Otras operaciones sobre la cavidad oral	2	19	21
242X	Gingivoplastia	14	6	20
23.1901	Otra extracción quirúrgica de diente en quirófano	3	4	7
76.63	Osteoplastia [osteotomía] de cuerpo de mandíbula	2	4	6
23.4901	Otra restauración dental en quirófano	3	2	5
96.5401	Eliminación de sarro, pulido y desbridamiento de dientes en quirófano	3	2	5
76.7601	Reducción de mandíbula abierta en quirófano	2	2	4
	Otros	7	12	19
	Total	2,087	1,137	3,224

Estomatología 404 I

20 Principales Cirugías y Procedimientos por grupo de Edad y Sexo
enero – marzo 2017

CAUSA	< 1		1 - 4		5 - 14		15 - 24		25 - 44	
	f	m	f	m	f	m	f	m	f	m
Aplicación de dispositivo ortodontico	0	0	1	1	52	36	424	276	269	70
Otra restauración dental	0	0	0	0	3	4	27	43	70	55
Extracción de otro diente	0	0	0	0	1	3	12	20	35	14
Examen dental	0	0	0	0	5	4	24	23	54	26
Tratamiento de conducto radicular con irrigación	0	0	0	0	3	5	29	11	42	21
Eliminación de sarro, pulido y desbridamiento de dientes	0	0	0	1	0	0	27	20	37	25
Otros procedimientos diagnósticos sobre cavidad oral	0	0	0	0	5	5	9	13	40	7
Otra extracción quirúrgica de diente	0	0	0	0	4	2	38	32	24	11
Curación de herida	0	0	0	0	1	5	10	26	10	32
Retirada de suturas de cabeza y cuello (retirada de puntos)	0	0	0	0	2	2	20	21	13	11
Conducto radicular, no especificado de otra manera	0	0	0	0	1	0	2	2	9	8
Otra radiografía dental	0	0	0	0	2	3	9	2	10	9
Biopsia de boca, estructura no especificada	0	0	0	0	1	0	3	1	3	4
Otras operaciones sobre la cavidad oral	0	0	0	0	0	0	1	9	1	8
Gingivoplastia	0	0	0	0	0	0	0	3	1	0
Otra extracción quirúrgica de diente en quirófano	0	0	0	0	0	2	1	0	2	1
Osteoplastia [osteotomía] de cuerpo de mandíbula	0	0	0	0	0	2	0	1	1	1
Otra restauración dental en quirófano	0	0	0	0	0	0	1	0	2	2
Eliminación de sarro, pulido y desbridamiento de dientes en quirófano	0	0	0	0	0	0	1	0	2	2
Reducción de mandíbula abierta en quirófano	0	0	0	0	0	0	1	0	1	1
Otros	0	0	0	0	0	1	1	3	1	4
Total	0	0	1	2	80	74	640	506	627	312

Estomatología 404 I

**20 Principales Cirugías y Procedimientos por grupo de Edad y Sexo
enero – marzo 2017**

CAUSA	45 – 59		60 – 64		65 o +		Total Fem.	Total mas	Total general
	f	m	f	m	f	m			
Aplicación de dispositivo ortodontico	64	9	4	0	10	4	824	396	1,220
Otra restauración dental	92	27	12	6	16	12	220	147	367
Extracción de otro diente	68	16	17	7	41	16	174	76	250
Examen dental	49	13	12	1	18	5	162	72	234
Tratamiento de conducto radicular con irrigación	69	20	2	8	13	1	158	66	224
Eliminación de sarro, pulido y desbridamiento de dientes	59	16	11	4	13	7	147	73	220
Otros procedimientos diagnósticos sobre cavidad oral	26	10	11	2	8	1	99	38	137
Otra extracción quirúrgica de diente	9	5	0	1	1	0	76	51	127
Curación de herida	10	9	1	0	6	0	38	72	110
Retirada de suturas de cabeza y cuello (retirada de puntos)	14	5	3	3	3	1	55	43	98
Conducto radicular, no especificado de otra manera	13	4	8	7	16	1	49	22	71
Otra radiografía dental	9	4	3	1	3	2	36	21	57
Biopsia de boca, estructura no especificada	5	2	0	2	1	0	13	9	22
Otras operaciones sobre la cavidad oral	0	2	0	0	0	0	2	19	21
Gingivoplastia	10	2	2	1	1	0	14	6	20
Otra extracción quirúrgica de diente en quirófano	0	1	0	0	0	0	3	4	7
Osteoplastia [osteotomía] de cuerpo de mandíbula	1	0	0	0	0	0	2	4	6
Otra restauración dental en quirófano	0	0	0	0	0	0	3	2	5
Eliminación de sarro, pulido y desbridamiento de dientes en quirófano	0	0	0	0	0	0	3	2	5
Reducción de mandíbula abierta en quirófano	0	1	0	0	0	0	2	2	4
Otros	3	3	0	0	2	1	7	12	19
Total	501	149	86	43	152	51	2,087	1,137	3,224

Estomatología 404 I

Productividad de Laser enero – marzo 2017

SERVICIO	TOTAL
Endodoncia	245
Endodoncia por conducto	0
Gingivectomia	1
Desensibilización laser dental	4
Amalgamas laser	0
Apicectomia	3
Toma de radiografía periapical	109
Terapia de endodoncia con laser	0
Obturación de resina laser	3
Curación inicio de endodoncias	99
Total	464

Estomatología 404 I (Recursos Humanos)

Categoría	Turno				Total
	Matutino	Vespertino	Nocturno	Sab, dom y fest	
Rama médica					
Cirujano dentista “B”	2	0	0	0	2
Cirujano dentista “A”	4	1	0	0	5
Cirujano dentista “C”	1	0	0	0	1
Cirujano dentista especializado	2	0	0	0	2
Cirujano maxilofacial	3	0	0	0	3
Médico especialista “A”	1	0	0	0	1
Médico General “A”	1	0	0	0	1
Rama de enfermería					
Enfermera general titulada “A”	1	0	0	0	1
Enfermera general titulada “C”	0	1	0	0	1
Enfermera Jefe de servicios	1	0	0	0	1
Jefe de enfermeras C	1	0	0	0	1
Rama Paramédica					
Afanadora	1	0	0	0	1
Rama afín administrativa					
Apoyo administrativo en salud A 4	2	0	0	0	2
Apoyo administrativo en salud A 7	1	0	0	0	1
Total	21	2	0	0	23

Infectología 405 A

Comparativo de Productividad enero – marzo / 2016-2017

Actividad	2016				2017			
	Programado	Realizado	% de Avance	Calificación	Programado	Realizado	% de Avance	Calificación
Consulta de primera vez	360	346	96.11	A	246	265	107.72	V
Consulta subsecuente	819	631	77.05	V	580	720	124.14	V
Interconsultas		957				629		
Total	1,179	1,934	164.04	V	826	1,614	195.40	V
Ingresos		94				97		
Egresos	94	91	96.81	A	96	101	105.21	V
Intervención quirúrgica	9	6	66.67	R	6	0	0.00	R
Procedimientos no quirúrgicos		89				0		
Días paciente	1,480	1,221	82.50	R	1,828	1,490	81.51	V
Días cama	2,184	2,366	108.33	V	2,340	2,496	106.67	V
Porcentaje de ocupación	67.77	51.61	76.16	R	78.12	57.90	76.42	R

Infectología 405

20 Principales Motivos de Consulta enero – marzo 2017

Código	Causa	Femenino	Masculino	Total	%
J189	Neumonía, no especificada	50	58	108	6.69
B24X	Enfermedad por virus de la inmunodeficiencia humana [vih], sin otra especificación	11	87	98	6.07
B208	Enfermedad por vih, resultante en otras enfermedades infecciosas o parasitarias	9	66	75	4.65
B238	Enfermedad por vih, resultante en otras afecciones especificadas	11	60	71	4.40
B227	Enfermedad por vih, resultante en enfermedades múltiples clasificadas en otra parte	8	55	63	3.90
N640	Fisura y fistula del pezón	63	0	63	3.90
N390	Infección de vías urinarias, sitio no especificado	38	23	61	3.78
A418	Otras sepsis especificadas	22	16	38	2.35
A415	Sepsis debida a otros organismos gramnegativos	19	17	36	2.23
N110	Pielonefritis crónica no obstructiva asociada con reflujo	24	12	36	2.23
J159	Neumonía bacteriana, no especificada	14	14	28	1.73
A090	Otras gastroenteritis y colitis de origen infeccioso	10	17	27	1.67
Y95X	Afección nosocomial	10	16	26	1.61
L030	Celulitis de los dedos de la mano y del pie	10	15	25	1.55
B182	Hepatitis viral tipo c crónica	14	10	24	1.49
L031	Celulitis de otras partes de los miembros	6	16	22	1.36
L033	Celulitis del tronco	9	11	20	1.24
A066	Absceso cerebral amebiano	11	8	19	1.18
B200	Enfermedad por vih, resultante en infección por micobacterias	2	16	18	1.12
J158	Otras neumonías bacterianas	9	9	18	1.12
	Otros	393	345	738	45.72
	Total	743	871	1,614	100.00

Patologías determinadas conforme al 97.08% de los diagnósticos capturados

Infectología 405

20 Principales Motivos de Consulta por Grupo de Edad y Sexo enero – marzo 2017

Causa	< 1		1 - 4		5 - 14		15 - 24		25 - 44	
	f	m	f	m	f	m	f	m	f	m
Neumonía, no especificada	0	0	0	0	0	0	6	3	10	12
Enfermedad por virus de la inmunodeficiencia humana [vih], sin otra especificación	0	0	0	1	0	0	0	6	4	63
Enfermedad por vih, resultante en otras enfermedades infecciosas o parasitarias	0	0	0	0	0	0	1	7	4	40
Enfermedad por vih, resultante en otras afecciones especificadas	0	0	0	1	0	0	4	7	6	40
Enfermedad por vih, resultante en enfermedades múltiples clasificadas en otra parte	0	0	0	0	0	0	0	9	4	28
Fisura y fistula del pezón	0	0	0	0	0	0	4	0	51	0
Infección de vías urinarias, sitio no especificado	0	0	0	0	0	0	2	1	6	2
Otras sepsis especificadas	0	0	0	0	0	0	3	4	6	4
Sepsis debida a otros organismos gramnegativos	0	0	0	0	1	0	3	3	6	6
Pielonefritis crónica no obstructiva asociada con reflujo	0	0	0	0	0	0	1	0	9	4
Neumonía bacteriana, no especificada	0	0	0	0	0	0	1	2	2	3
Otras gastroenteritis y colitis de origen infeccioso	0	0	0	0	0	2	3	1	4	10
Afección nosocomial	0	0	0	0	0	0	0	3	6	5
Celulitis de los dedos de la mano y del pie	0	0	0	0	0	0	2	0	3	10
Hepatitis viral tipo c crónica	0	0	0	0	0	0	0	0	5	6
Celulitis de otras partes de los miembros	0	0	0	0	0	0	2	2	1	3
Celulitis del tronco	0	0	0	0	0	0	1	2	1	2
Absceso cerebral amebiano	0	0	0	0	0	0	0	0	7	1
Enfermedad por vih, resultante en infección por micobacterias	0	0	0	0	0	0	1	3	0	11
Otras neumonías bacterianas	0	0	0	0	0	0	3	0	3	4
Otros	0	0	0	2	0	1	46	31	163	140
Total	0	0	0	4	1	3	83	84	301	394

Infectología 405

20 Principales Motivos de Consulta por Grupo de Edad y Sexo enero – marzo 2017

Causa	45 - 59		60 - 64		65 o +		Total fem	Total mas.	Total gral.
	f	m	f	m	f	m			
Neumonía, no especificada	16	24	3	3	15	16	50	58	108
Enfermedad por virus de la inmunodeficiencia humana [vih], sin otra especificación	7	16	0	1	0	0	11	87	98
Enfermedad por vih, resultante en otras enfermedades infecciosas o parasitarias	4	13	0	5	0	1	9	66	75
Enfermedad por vih, resultante en otras afecciones especificadas	1	9	0	1	0	2	11	60	71
Enfermedad por vih, resultante en enfermedades múltiples clasificadas en otra parte	3	14	0	1	1	3	8	55	63
Fisura y fistula del pezón	6	0	2	0	0	0	63	0	63
Infección de vías urinarias, sitio no especificado	14	5	3	1	13	14	38	23	61
Otras sepsis especificadas	6	5	4	2	3	1	22	16	38
Sepsis debida a otros organismos gramnegativos	7	7	0	1	2	0	19	17	36
Pielonefritis crónica no obstructiva asociada con reflujo	8	3	2	1	4	4	24	12	36
Neumonía bacteriana, no especificada	2	3	2	0	7	6	14	14	28
Otras gastroenteritis y colitis de origen infeccioso	2	3	1	0	0	1	10	17	27
Afección nosocomial	3	3	0	4	1	1	10	16	26
Celulitis de los dedos de la mano y del pie	3	3	1	2	1	0	10	15	25
Hepatitis viral tipo c crónica	3	3	2	1	4	0	14	10	24
Celulitis de otras partes de los miembros	1	8	1	0	1	3	6	16	22
Celulitis del tronco	2	0	3	3	2	4	9	11	20
Absceso cerebral amebiano	3	7	0	0	1	0	11	8	19
Enfermedad por vih, resultante en infección por micobacterias	0	2	1	0	0	0	2	16	18
Otras neumonías bacterianas	1	3	2	1	0	1	9	9	18
Otros	104	109	25	28	55	34	393	345	738
Total	196	240	52	55	110	91	743	871	1,614

Infectología 405

20 Principales Motivos de Egresos enero – marzo 2017

Código	Causa	Femenino	Masculino	Total
B207	Enfermedad por vih, resultante en infecciones múltiples	2	12	14
B200	Enfermedad por vih, resultante en infección por micobacterias	1	7	8
J159	Neumonía bacteriana, no especificada	3	4	7
B24X	Enfermedad por virus de la inmunodeficiencia humana [vih], sin otra especificación	0	6	6
J189	Neumonía, no especificada	1	3	4
A170	Meningitis tuberculosa	2	1	3
A419	Sepsis, no especificada	2	1	3
B201	Enfermedad por vih, resultante en otras infecciones bacterianas	0	3	3
B222	Enfermedad por vih, resultante en síndrome caquectico	0	3	3
B202	Enfermedad por vih, resultante en enfermedad por citomegalovirus	0	2	2
B451	Criptococosis cerebral	0	2	2
J100	Influenza con neumonía, debida a virus de la influenza identificado	0	2	2
N390	Infección de vías urinarias, sitio no especificado	2	0	2
A047	Enterocolitis debida a clostridium difficile	1	0	1
A162	Tuberculosis de pulmón, sin mención de confirmación bacteriológica o histológica	1	0	1
A179	Tuberculosis del sistema nervioso, no especificada	0	1	1
A198	Otras tuberculosis miliares	0	1	1
A199	Tuberculosis miliar, sin otra especificación	0	1	1
A523	Neurosifilis no especificada	0	1	1
A689	Fiebre recurrente, no especificada	0	1	1
	Otros	8	27	35
	Total	23	78	101

Infectología 405

**20 Diagnósticos de Egreso por Grupo de Edad y Sexo más frecuente
enero – marzo 2017**

Causa	< 1		1 - 4		5 - 14		15 - 24		25 - 44	
	f	m	f	m	f	m	f	m	f	m
Enfermedad por vih, resultante en infecciones múltiples	0	0	0	0	0	0	2	1	0	9
Enfermedad por vih, resultante en infección por micobacterias	0	0	0	0	0	0	0	1	1	6
Neumonía bacteriana, no especificada	0	0	0	0	0	0	0	1	2	3
Enfermedad por virus de la inmunodeficiencia humana [vih], sin otra especificación	0	0	0	0	0	0	0	2	0	3
Neumonía, no especificada	0	0	0	0	0	0	0	1	0	1
Meningitis tuberculosa	0	0	0	0	0	0	0	0	2	1
Sepsis, no especificada	0	0	0	0	0	0	0	0	2	0
Enfermedad por vih, resultante en otras infecciones bacterianas	0	0	0	0	0	0	0	2	0	0
Enfermedad por vih, resultante en síndrome caquetico	0	0	0	0	0	0	0	1	0	1
Enfermedad por vih, resultante en enfermedad por citomegalovirus	0	0	0	0	0	0	0	0	0	1
Criptococosis cerebral	0	0	0	0	0	0	0	0	0	2
Influenza con neumonía, debida a virus de la influenza identificado	0	0	0	0	0	0	0	0	0	0
Infección de vías urinarias, sitio no especificado	0	0	0	0	0	0	0	0	1	0
Enterocolitis debida a clostridium difficile	0	0	0	0	0	0	0	0	1	0
Tuberculosis de pulmón, sin mención de confirmación bacteriológica o histológica	0	0	0	0	0	0	0	0	0	0
Tuberculosis del sistema nervioso, no especificada	0	0	0	0	0	0	0	0	0	1
Otras tuberculosis miliars	0	0	0	0	0	0	0	0	0	1
Tuberculosis miliar, sin otra especificación	0	0	0	0	0	0	0	1	0	0
Neurosifilis no especificada	0	0	0	0	0	0	0	1	0	0
Fiebre recurrente, no especificada	0	0	0	0	0	0	0	0	0	1
Otros	0	0	0	0	0	0	0	4	5	13
Total	0	0	0	0	0	0	2	15	14	43

Infectología 405

**20 Diagnósticos de Egreso por Grupo de Edad y Sexo más frecuente
enero – marzo 2017**

Causa	45 - 59		60 - 64		65 o +		Total fem	Total mas.	Total gral.
	f	m	f	m	f	m			
Enfermedad por vih, resultante en infecciones múltiples	0	2	0	0	0	0	2	12	14
Enfermedad por vih, resultante en infección por micobacterias	0	0	0	0	0	0	1	7	8
Neumonía bacteriana, no especificada	0	0	1	0	0	0	3	4	7
Enfermedad por virus de la inmunodeficiencia humana [vih], sin otra especificación	0	1	0	0	0	0	0	6	6
Neumonía, no especificada	1	0	0	0	0	1	1	3	4
Meningitis tuberculosa	0	0	0	0	0	0	2	1	3
Sepsis, no especificada	0	1	0	0	0	0	2	1	3
Enfermedad por vih, resultante en otras infecciones bacterianas	0	1	0	0	0	0	0	3	3
Enfermedad por vih, resultante en síndrome caquectico	0	1	0	0	0	0	0	3	3
Enfermedad por vih, resultante en enfermedad por citomegalovirus	0	1	0	0	0	0	0	2	2
Criptococosis cerebral	0	0	0	0	0	0	0	2	2
Influenza con neumonía, debida a virus de la influenza identificado	0	2	0	0	0	0	0	2	2
Infección de vías urinarias, sitio no especificado	1	0	0	0	0	0	2	0	2
Enterocolitis debida a clostridium difficile	0	0	0	0	0	0	1	0	1
Tuberculosis de pulmón, sin mención de confirmación bacteriológica o histológica	1	0	0	0	0	0	1	0	1
Tuberculosis del sistema nervioso, no especificada	0	0	0	0	0	0	0	1	1
Otras tuberculosis miliares	0	0	0	0	0	0	0	1	1
Tuberculosis miliar, sin otra especificación	0	0	0	0	0	0	0	1	1
Neurosifilis no especificada	0	0	0	0	0	0	0	1	1
Fiebre recurrente, no especificada	0	0	0	0	0	0	0	1	1
Otros	1	7	1	1	1	2	8	27	35
Total	4	16	2	1	1	3	23	78	101

Infectología 405

Principales Causas de Defunción enero – marzo 2017

Código	Causa	Femenino	Masculino	Total
A419	Sepsis, no especificada	2	1	3
J189	Neumonía, no especificada	1	1	2
A198	Otras tuberculosis miliare	0	1	1
A199	Tuberculosis miliar, sin otra especificación	0	1	1
B200	Enfermedad por vih, resultante en infección por micobacterias	0	1	1
B201	Enfermedad por vih, resultante en otras infecciones bacterianas	0	1	1
B203	Enfermedad por vih, resultante en otras infecciones virales	0	1	1
B205	Enfermedad por vih, resultante en otras micosis	0	1	1
B207	Enfermedad por vih, resultante en infecciones múltiples	0	1	1
B232	Enfermedad por vih, resultante en anomalidades inmunológicas y hematológicas, no clasificadas en otra parte	0	1	1
B259	Enfermedad por virus citomegalico, no especificada	0	1	1
B59X	Neumocistosis	0	1	1
E132	Otras diabetes mellitus especificadas, con complicaciones renales	1	0	1
G009	Meningitis bacteriana, no especificada	0	1	1
J129	Neumonía viral, no especificada	0	1	1
J156	Neumonía debida a otras bacterias aerobicas gramnegativas	0	1	1
	Total	4	15	19

Infectología 405

**Principales Causas de Defunción mas frecuentes por Grupo de Edad y Sexo
enero – marzo 2017**

Causa	< 1		1 - 4		5 - 14		15 - 24		25 - 44		
	f	m	f	m	f	m	f	m	f	m	
Sepsis, no especificada	0	0	0	0	0	0	0	0	2	0	
Neumonía, no especificada	0	0	0	0	0	0	0	0	0	1	
Otras tuberculosis miliars	0	0	0	0	0	0	0	0	0	1	
Tuberculosis miliar, sin otra especificación	0	0	0	0	0	0	0	1	0	0	
Enfermedad por vih, resultante en infección por micobacterias	0	0	0	0	0	0	0	0	0	1	
Enfermedad por vih, resultante en otras infecciones bacterianas	0	0	0	0	0	0	0	1	0	0	
Enfermedad por vih, resultante en otras infecciones virales	0	0	0	0	0	0	0	0	0	1	
Enfermedad por vih, resultante en otras micosis	0	0	0	0	0	0	0	0	0	1	
Enfermedad por vih, resultante en infecciones múltiples	0	0	0	0	0	0	0	0	0	1	
Enfermedad por vih, resultante en anomalías inmunológicas y hematológicas, no clasificadas en otra parte	0	0	0	0	0	0	0	0	0	1	
Enfermedad por virus citomegalico, no especificada	0	0	0	0	0	0	0	0	0	1	
Neumocistosis	0	0	0	0	0	0	0	0	0	1	
Otras diabetes mellitus especificadas, con complicaciones renales	0	0	0	0	0	0	0	0	0	0	
Meningitis bacteriana, no especificada	0	0	0	0	0	0	0	0	0	0	
Neumonía viral, no especificada	0	0	0	0	0	0	0	0	0	1	
Neumonía debida a otras bacterias aerobicas gramnegativas	0	0	0	0	0	0	0	0	0	0	
Total	0	0	0	0	0	0	0	0	2	2	10

Infectología 405

**Principales Causas de Defunción mas frecuentes por Grupo de Edad y Sexo
 enero – marzo 2017**

Causa	45 - 59		60 - 64		65 o +		Total fem	Total mas.	Total gral.
	f	m	f	m	f	m			
Sepsis, no especificada	0	1	0	0	0	0	2	1	3
Neumonía, no especificada	1	0	0	0	0	0	1	1	2
Otras tuberculosis miliares	0	0	0	0	0	0	0	1	1
Tuberculosis miliar, sin otra especificación	0	0	0	0	0	0	0	1	1
Enfermedad por vih, resultante en infección por micobacterias	0	0	0	0	0	0	0	1	1
Enfermedad por vih, resultante en otras infecciones bacterianas	0	0	0	0	0	0	0	1	1
Enfermedad por vih, resultante en otras infecciones virales	0	0	0	0	0	0	0	1	1
Enfermedad por vih, resultante en otras micosis	0	0	0	0	0	0	0	1	1
Enfermedad por vih, resultante en infecciones múltiples	0	0	0	0	0	0	0	1	1
Enfermedad por vih, resultante en anomalías inmunológicas y hematológicas, no clasificadas en otra parte	0	0	0	0	0	0	0	1	1
Enfermedad por virus citomegalico, no especificada	0	0	0	0	0	0	0	1	1
Neumocistosis	0	0	0	0	0	0	0	1	1
Otras diabetes mellitus especificadas, con complicaciones renales	0	0	0	0	1	0	1	0	1
Meningitis bacteriana, no especificada	0	1	0	0	0	0	0	1	1
Neumonía viral, no especificada	0	0	0	0	0	0	0	1	1
Neumonía debida a otras bacterias aerobicas gramnegativas	0	0	0	0	0	1	0	1	1
Total	1	2	0	0	1	1	4	15	19



Infectología 405

Principales Cirugías enero – marzo 2017

Causa	Femenino	Masculino	Total
Total			

Infectología 405

Principales Cirugías por grupo de edad y sexo enero – marzo 2017

Causa	< 1		1 - 4		5 - 14		15 - 24		25 - 44	
	f	m	f	m	f	m	f	m	f	m
Total	0	0	0	0	0	0	0	0	0	0

Infectología 405

Principales Cirugías por grupo de edad y sexo enero – marzo 2017

Causa	45 - 59		60 - 64		65 o +		Total fem	Total mas.	Total gal.
	f	m	f	m	f	m			
Total	0	0	0	0	0	0	0	0	0

Terapia Intensiva de Infectología 405

Principales Causas de Egresos de Terapia enero – marzo 2017

Causa	Femenino	Masculino	Total
Sepsis, no especificada	2	3	5
Meningitis bacteriana, no especificada	0	3	3
Enfermedad por vih, resultante en infección por micobacterias	0	2	2
Insuficiencia cardiaca congestiva	2	0	2
Otras infecciones agudas de sitios múltiples de las vías respiratorias superiores	0	2	2
Tumor maligno de la fosa nasal	0	2	2
Choque séptico	1	0	1
Diabetes mellitus no insulínica, con coma	0	1	1
Enfermedad por vih, resultante en síndrome caquético	0	1	1
Enfermedad renal crónica, etapa 5	0	1	1
Fascitis necrotizante	1	0	1
Infección y reacción inflamatoria debidas a otros dispositivos protésicos, implantes e injertos ortopédicos internos	1	0	1
Insuficiencia hepática, no especificada	1	0	1
Linfoma no hodgkin, no especificado	0	1	1
Meningitis tuberculosa	1	0	1
Neumocistosis	0	1	1
Neumonía bacteriana, no especificada	0	1	1
Neumonía debida a otras bacterias aeróbicas gramnegativas	0	1	1
Neumonía lobar, no especificada	1	0	1
Neumonía viral, no especificada	0	1	1
Otros	1	2	3
Total	11	22	33

Terapia Intensiva de Infectología 405

**Principales Causas de Egresos de Terapia mas frecuentes por Grupo de Edad y Sexo
 enero – marzo 2017**

Causa	< 1		1 - 4		5 - 14		15 - 24		25 - 44	
	f	m	f	m	f	m	f	m	f	m
Sepsis, no especificada	0	0	0	0	0	0	0	0	2	0
Meningitis bacteriana, no especificada	0	0	0	0	0	0	0	0	0	0
Enfermedad por vih, resultante en infección por micobacterias	0	0	0	0	0	0	0	0	0	1
Insuficiencia cardiaca congestiva	0	0	0	0	0	0	0	0	0	0
Otras infecciones agudas de sitios múltiples de las vías respiratorias superiores	0	0	0	0	0	0	0	0	0	2
Tumor maligno de la fosa nasal	0	0	0	0	0	0	0	0	0	0
Choque séptico	0	0	0	0	0	0	0	0	1	0
Diabetes mellitus no insulino dependiente, con coma	0	0	0	0	0	0	0	0	0	1
Enfermedad por vih, resultante en síndrome caquético	0	0	0	0	0	0	0	1	0	0
Enfermedad renal crónica, etapa 5	0	0	0	0	0	0	0	0	0	0
Fascitis necrotizante	0	0	0	0	0	0	0	0	1	0
Infección y reacción inflamatoria debidas a otros dispositivos protésicos, implantes e injertos ortopédicos internos	0	0	0	0	0	0	0	0	0	0
Insuficiencia hepática, no especificada	0	0	0	0	0	0	0	0	0	0
Linfoma no hodgkin, no especificado	0	0	0	0	0	0	0	0	0	1
Meningitis tuberculosa	0	0	0	0	0	0	0	0	1	0
Neumocistosis	0	0	0	0	0	0	0	0	0	1
Neumonía bacteriana, no especificada	0	0	0	0	0	0	0	0	0	1
Neumonía debida a otras bacterias aeróbicas gramnegativas	0	0	0	0	0	0	0	0	0	0
Neumonía lobar, no especificada	0	0	0	0	0	0	0	0	0	0
Neumonía viral, no especificada	0	0	0	0	0	0	0	0	0	1
Otros	0	0	0	0	0	0	0	0	0	1
Total	0	0	0	0	0	0	0	1	5	9

Terapia Intensiva de Infectología 405

**Principales Causas de Egresos de Terapia mas frecuentes por Grupo de Edad y Sexo
 enero – marzo 2017**

Causa	45 - 59		60 - 64		65 o +		Total fem	Total mas.	Total gral.
	f	m	f	m	f	m			
Sepsis, no especificada	0	3	0	0	0	0	2	3	5
Meningitis bacteriana, no especificada	0	3	0	0	0	0	0	3	3
Enfermedad por vih, resultante en infección por micobacterias	0	0	0	1	0	0	0	2	2
Insuficiencia cardiaca congestiva	0	0	0	0	2	0	2	0	2
Otras infecciones agudas de sitios múltiples de las vías respiratorias superiores	0	0	0	0	0	0	0	2	2
Tumor maligno de la fosa nasal	0	2	0	0	0	0	0	2	2
Choque séptico	0	0	0	0	0	0	1	0	1
Diabetes mellitus no insulino dependiente, con coma	0	0	0	0	0	0	0	1	1
Enfermedad por vih, resultante en síndrome caquético	0	0	0	0	0	0	0	1	1
Enfermedad renal crónica, etapa 5	0	1	0	0	0	0	0	1	1
Fascitis necrotizante	0	0	0	0	0	0	1	0	1
Infección y reacción inflamatoria debidas a otros dispositivos protésicos, implantes e injertos ortopédicos internos	1	0	0	0	0	0	1	0	1
Insuficiencia hepática, no especificada	1	0	0	0	0	0	1	0	1
Linfoma no hodgkin, no especificado	0	0	0	0	0	0	0	1	1
Meningitis tuberculosa	0	0	0	0	0	0	1	0	1
Neumocistosis	0	0	0	0	0	0	0	1	1
Neumonía bacteriana, no especificada	0	0	0	0	0	0	0	1	1
Neumonía debida a otras bacterias aeróbicas gramnegativas	0	0	0	0	0	1	0	1	1
Neumonía lobar, no especificada	1	0	0	0	0	0	1	0	1
Neumonía viral, no especificada	0	0	0	0	0	0	0	1	1
Otros	0	1	0	0	1	0	1	2	3
Total	3	10	0	1	3	1	11	22	33

Terapia Intensiva de Infectología 405

Principales Causas de Defunción de Terapia enero – marzo 2017

Causa	Femenino	Masculino	Total
Sepsis, no especificada	2	1	3
Enfermedad por vih, resultante en infección por micobacterias	0	2	2
Neumocistosis	0	1	1
Otras diabetes mellitus especificadas, con complicaciones renales	1	0	1
Meningitis bacteriana, no especificada	0	1	1
Insuficiencia cardiaca congestiva	1	0	1
Otras infecciones agudas de sitios múltiples de las vías respiratorias superiores	0	1	1
Neumonía viral, no especificada	0	1	1
Neumonía debida a otras bacterias aeróbicas gramnegativas	0	1	1
Peritonitis, no especificada	0	1	1
Choque séptico	1	0	1
Total	5	9	14

Terapia Intensiva de Infectología 405

**Principales Causas de Defunción de Terapia mas frecuentes por Grupo de Edad y Sexo
 enero – marzo 2017**

Causa	< 1		1 - 4		5 - 14		15 - 24		25 - 44	
	f	m	f	m	f	m	f	m	f	m
Sepsis, no especificada	0	0	0	0	0	0	0	0	2	0
Enfermedad por vih, resultante en infección por micobacterias	0	0	0	0	0	0	0	0	0	1
Neumocistosis	0	0	0	0	0	0	0	0	0	1
Otras diabetes mellitus especificadas, con complicaciones renales	0	0	0	0	0	0	0	0	0	0
Meningitis bacteriana, no especificada	0	0	0	0	0	0	0	0	0	0
Insuficiencia cardiaca congestiva	0	0	0	0	0	0	0	0	0	0
Otras infecciones agudas de sitios múltiples de las vías respiratorias superiores	0	0	0	0	0	0	0	0	0	1
Neumonía viral, no especificada	0	0	0	0	0	0	0	0	0	1
Neumonía debida a otras bacterias aeróbicas gramnegativas	0	0	0	0	0	0	0	0	0	0
Peritonitis, no especificada	0	0	0	0	0	0	0	0	0	0
Choque séptico	0	0	0	0	0	0	0	0	1	0
Total	0	0	0	0	0	0	0	0	3	4

Terapia Intensiva de Infectología 405

**Principales Causas de Defunción de Terapia mas frecuentes por Grupo de Edad y Sexo
enero – marzo 2017**

Causa	45 - 59		60 - 64		65 o +		Total fem	Total mas.	Total gral.
	f	m	f	m	f	m			
Sepsis, no especificada	0	1	0	0	0	0	2	1	3
Enfermedad por vih, resultante en infección por micobacterias	0	0	0	1	0	0	0	2	2
Neumocistosis	0	0	0	0	0	0	0	1	1
Otras diabetes mellitus especificadas, con complicaciones renales	0	0	0	0	1	0	1	0	1
Meningitis bacteriana, no especificada	0	1	0	0	0	0	0	1	1
Insuficiencia cardiaca congestiva	0	0	0	0	1	0	1	0	1
Otras infecciones agudas de sitios múltiples de las vías respiratorias superiores	0	0	0	0	0	0	0	1	1
Neumonía viral, no especificada	0	0	0	0	0	0	0	1	1
Neumonía debida a otras bacterias aeróbicas gramnegativas	0	0	0	0	0	1	0	1	1
Peritonitis, no especificada	0	1	0	0	0	0	0	1	1
Choque séptico	0	0	0	0	0	0	1	0	1
Total	0	3	0	1	2	1	5	9	14

PORCENTAJE DE OCUPACIÓN



PROMEDIO DÍAS ESTANCIA



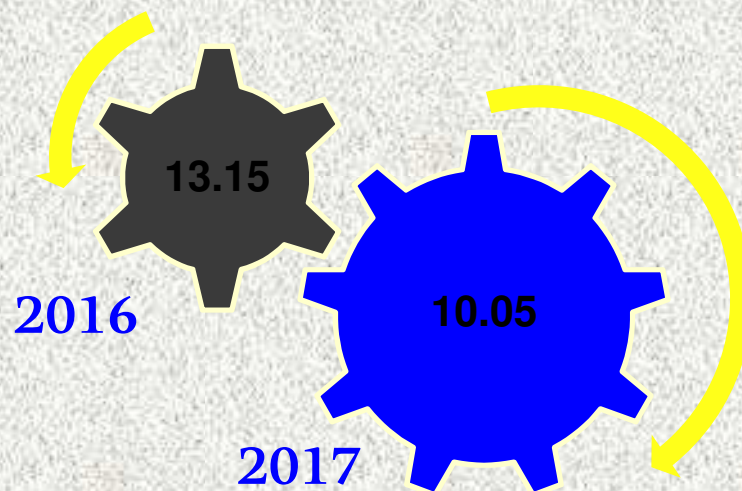
INFECTOLOGÍA

405

INDICE DE ROTACION



INTERVALO DE SUSTITUCION



INFECTOLOGÍA

405

Infectología 405 Recursos Humanos

Categoría	Turno					Total
	Completo	Matutino	Vespertino	Nocturno	Sab, dom y fest	
Rama médica						
Medico especialista “A”	0	3	1	2	0	6
Medico especialista “B”	0	3	1	0	0	4
Medico especialista “C”	0	6	0	0	0	6
Médico general “A”	0	0	1	0	0	1
Rama de enfermería						
Auxiliar de enfermería “A”	0	1	1	0	0	2
Auxiliar de enfermería “B”	0	0	0	1	0	1
Enfermera especialista “A”	0	1	0	0	0	1
Enfermera especialista “B”	0	1	1	0	0	2
Enfermera especialista “C”	0	3	2	0	0	5
Enfermera general titulada “A”	0	6	4	6	0	16
Enfermera general titulada “B”	0	2	1	1	0	4
Enfermera general titulada “C”	0	6	4	4	0	14
Jefe de enfermeras “C”	0	0	1	0	0	1
Rama paramédica						
Afanadora	0	6	4	7	2	19
Camillero	0	0	1	1	0	2
Inhaloterapeuta	0	1	0	0	0	1
Cocinero en hospital	0	1	0	0	0	1
Rama afin administrativa						
Apoyo administrativo en salud A 3	0	2	0	0	1	3
Apoyo administrativo en salud A 4	0	2	0	0	0	2
Apoyo administrativo en salud A 6	0	1	0	0	0	1
Apoyo administrativo en salud A 7	0	1	0	0	1	2
Total	0	46	22	22	4	94

Fuente: dirección de recursos humanos

Unidad de Farmacología Clínica 405 E

Actividades del Programa de Perfil Metabólico Neonatal enero – marzo 2017

Área	Enero	Febrero	Marzo	Total
Alojamiento conjunto	123	99	144	366
Cunero Terapia	96	67	95	258
Pediatría	0	0	0	0
Farmacología clínica	87	70	74	231
Seguro Popular	0	0	0	0
Nuevo Hospital Obregón	29	24	36	89
Total	335	260	349	944
Total de pruebas realizadas	3,685	2,860	3,839	10,384

Área	Enero	Febrero	junio	Total
Pruebas alteradas en algún analíto	42	24	46	112
Pruebas sospechosas en algún analíto	45	20	25	90
Educación para la salud (pláticas a padres)	271	229	290	790

Unidad de Farmacología Clínica 405 E

Recursos Humanos

	Completo	Matutino	Vespertino	Nocturno	Sap. Dom. y fest	Total
Rama médica						
Jefe de servicios	0	1	0	0	0	1
Rama de enfermería						
Enfermera general titulada “C”	0	1	0	0	0	1
Jefe de enfermeras “C”	0	1	0	0	0	1
Rama afín administrativa						
Apoyo administrativo en salud A 5	0	1	0	0	0	1
Total	0	4	0	0	0	4

Neumología 406 A

Comparativo de Productividad enero – marzo / 2016-2017

Actividad	2016				2017			
	Programado	Realizado	% de Avance	Calificación	Programado	Realizado	% de Avance	Calificación
Consulta de primera vez	793	718	90.54	V	754	885	117.37	V
Consulta subsecuente	2,677	2,396	89.50	R	2,208	2,579	116.80	V
Interconsultas		85				382		
Total	3,470	3,199	92.19	A	2,962	3,846	129.84	V
Ingresos		276				270		
Egresos	283	269	95.05	A	313	262	83.71	R
Intervención quirúrgica	67	63	94.03	A	72	53	73.61	R
Procedimientos no quirúrgicos		2,006				2,148		
Días paciente	4,441	3,900	87.82	R	5,043	4,475	88.74	R
Días cama	5,278	5,147	97.52	V	5,400	5,552	102.81	V
Porcentaje de ocupación	84.14	75.77	90.05	A	93.39	80.60	86.31	R

Neumología 406 A

Laboratorio de Fisiología Pulmonar enero – marzo 2017

No. de pacientes atendidos

Consulta externa	Hospitalizados	Total
709	13	722

Estudios	Total
Espirometria	722
Reto con Broncodilatador	712
Pletismografía	346
Pletismografía con broncodilatador	0
DLCO	251
VVM	1
Calorimetria	0
Oximetria de pulso adulto	0
Pimax y Pemax	1
Estudios totales	2,033

Neumología 406 A

Laboratorio de Fisiología Pulmonar enero – marzo 2017

Servicio solicitante	Consulta externa	Hospitalización
Neumología	381	1
Alergología	60	0
Ortopedia	2	4
Oncología	72	1
Torre Quirúrgica	111	3
Cirugía general 303	0	0
Cirugía general 307	0	0
Cirugía general 305	0	0
Cirugía general 304	0	0
Medicina interna 110	0	0
Medicina interna 103	0	0
Medicina familiar	20	0
Reumatología 404	14	0
Cardiología	9	0
Gineco - obstetricia	0	0
Pediatría	19	0
Otros	21	4
Total	709	13

Neumología 406 A

20 Principales Motivos de Consulta enero – marzo 2017

Código	Causa	Femenino	Masculino	Total	%
J449	Enfermedad pulmonar obstructiva crónica, no especificada	296	173	469	12.19
J459	Asma, no especificado	332	121	453	11.78
J90X	Derrame pleural no clasificado en otra parte	114	88	202	5.25
J209	Bronquitis aguda, no especificada	109	58	167	4.34
G473	Apnea del sueño	89	72	161	4.19
A162	Tuberculosis de pulmón, sin mención de confirmación bacteriológica o histológica	62	59	121	3.15
A150	Tuberculosis del pulmón, confirmada por hallazgo microscópico del bacilo tuberculoso en esputo, con o sin cultivo	49	65	114	2.96
A191	Tuberculosis miliar aguda de sitios multiplex	29	70	99	2.57
I270	Hipertensión pulmonar primaria	55	33	88	2.29
I10X	Hipertensión esencial (primaria)	71	15	86	2.24
Z201	Contacto con y exposición a tuberculosis	43	43	86	2.24
J42X	Bronquitis crónica no especificada	57	27	84	2.18
J849	Enfermedad pulmonar intersticial, no especificada	56	22	78	2.03
A170	Meningitis tuberculosa	26	47	73	1.90
A169	Tuberculosis respiratoria no especificada, sin mención de confirmación bacteriológica o histológica	41	31	72	1.87
B909	Secuelas de tuberculosis respiratoria y de tuberculosis no especificada	48	22	70	1.82
T652	Tabaco y nicotina	28	24	52	1.35
A182	Linfadenopatía periférica tuberculosa	31	16	47	1.22
J410	Bronquitis crónica simple	34	13	47	1.22
J450	Asma predominantemente alérgica	31	13	44	1.14
	Otros	751	482	1,233	32.06
	Total	2,352	1,494	3,846	100.00

Neumología 406 A

20 Principales Motivos de Consulta por grupo de Edad y Sexo enero – marzo 2017

Causa	< 1		1 - 4		5 - 14		15 - 24		25 - 44	
	f	m	f	m	f	m	f	m	f	m
Enfermedad pulmonar obstructiva crónica, no especificada	0	0	0	0	0	0	0	3	22	10
Asma, no especificado	0	0	0	0	0	0	16	16	102	38
Derrame pleural no clasificado en otra parte	0	0	0	0	0	0	0	12	31	15
Bronquitis aguda, no especificada	0	0	0	0	0	0	3	3	21	9
Apnea del sueño	0	0	0	0	0	0	1	1	17	31
Tuberculosis de pulmón, sin mención de confirmación bacteriológica o histológica	0	0	0	0	0	0	4	7	20	19
Tuberculosis del pulmón, confirmada por hallazgo microscópico del bacilo tuberculoso en esputo, con o sin cultivo	0	0	0	0	0	0	5	4	16	27
Tuberculosis miliar aguda de sitios multiplex	0	0	0	0	0	0	8	16	8	39
Hipertensión pulmonar primaria	0	0	0	0	0	0	2	4	20	17
Hipertensión esencial (primaria)	0	0	0	0	0	0	2	1	3	0
Contacto con y exposición a tuberculosis	0	0	0	0	0	1	3	7	10	15
Bronquitis crónica no especificada	0	0	0	0	0	0	0	1	6	1
Enfermedad pulmonar intersticial, no especificada	0	0	0	0	0	0	0	0	11	1
Meningitis tuberculosa	0	0	0	0	0	0	1	7	14	34
Tuberculosis respiratoria no especificada, sin mención de confirmación bacteriológica o histológica	0	0	0	0	0	0	5	1	12	10
Secuelas de tuberculosis respiratoria y de tuberculosis no especificada	0	0	0	0	0	0	1	3	13	7
Tabaco y nicotina	0	0	0	0	0	0	0	0	6	4
Linfadenopatía periférica tuberculosa	0	0	0	0	0	0	10	1	12	12
Bronquitis crónica simple	0	0	0	0	0	1	3	0	5	2
Asma predominantemente alérgica	0	0	0	0	0	0	0	3	7	3
Otros	0	0	1	0	0	2	35	37	189	131
Total	0	0	1	0	0	4	99	127	545	425

Neumología 406 A

20 Principales Motivos de Consulta por grupo de Edad y Sexo enero – marzo 2017

Causa	45 - 59		60 - 64		65 o +		Total fem	Total mas.	Total gral.
	f	m	f	m	f	m			
Enfermedad pulmonar obstructiva crónica, no especificada	63	25	44	34	167	101	296	173	469
Asma, no especificado	135	36	35	12	44	19	332	121	453
Derrame pleural no clasificado en otra parte	48	33	17	7	18	21	114	88	202
Bronquitis aguda, no especificada	39	17	15	9	31	20	109	58	167
Apnea del sueño	40	22	11	5	20	13	89	72	161
Tuberculosis de pulmón, sin mención de confirmación bacteriológica o histológica	21	24	5	3	12	6	62	59	121
Tuberculosis del pulmón, confirmada por hallazgo microscópico del bacilo tuberculoso en esputo, con o sin cultivo	14	19	3	7	11	8	49	65	114
Tuberculosis miliar aguda de sitios multiplex	7	14	5	0	1	1	29	70	99
Hipertensión pulmonar primaria	14	11	3	0	16	1	55	33	88
Hipertensión esencial (primaria)	19	5	10	2	37	7	71	15	86
Contacto con y exposición a tuberculosis	19	13	4	2	7	5	43	43	86
Bronquitis crónica no especificada	21	10	9	3	21	12	57	27	84
Enfermedad pulmonar intersticial, no especificada	19	10	11	3	15	8	56	22	78
Meningitis tuberculosa	0	4	2	1	9	1	26	47	73
Tuberculosis respiratoria no especificada, sin mención de confirmación bacteriológica o histológica	12	14	4	3	8	3	41	31	72
Secuelas de tuberculosis respiratoria y de tuberculosis no especificada	19	4	1	3	14	5	48	22	70
Tabaco y nicotina	8	9	5	6	9	5	28	24	52
Linfadenopatía periférica tuberculosa	4	3	1	0	4	0	31	16	47
Bronquitis crónica simple	3	3	4	1	19	6	34	13	47
Asma predominantemente alérgica	13	7	9	0	2	0	31	13	44
Otros	230	134	104	67	192	111	751	482	1,233
Total	748	417	302	168	657	353	2,352	1,494	3,846

Neumología 406 A

20 Principales Motivos de Egresos enero – marzo 2017

Código	Causa	Femenino	Masculino	Total
J158	Otras neumonías bacterianas	6	16	22
J90X	Derrame pleural no clasificado en otra parte	8	11	19
J159	Neumonía bacteriana, no especificada	8	4	12
C340	Tumor maligno del bronquio principal	5	6	11
I279	Enfermedad pulmonar del corazón, no especificada	4	5	9
A419	Sepsis, no especificada	3	5	8
J180	Bronconeumonía, no especificada	0	8	8
A150	Tuberculosis del pulmón, confirmada por hallazgo microscópico del bacilo tuberculoso en esputo, con o sin cultivo	1	6	7
J869	Pitorax sin fistula	1	6	7
J984	Otros trastornos del pulmón	2	4	6
J398	Otras enfermedades especificadas de las vías respiratorias superiores	2	3	5
J448	Otras enfermedades pulmonares obstructivas crónicas especificadas	2	3	5
J459	Asma, no especificado	4	1	5
C341	Tumor maligno del lóbulo superior, bronquio o pulmón	2	2	4
C349	Tumor maligno de los bronquios o del pulmón, parte no especificada	1	3	4
G473	Apnea del sueño	3	1	4
A180	Tuberculosis de huesos y articulaciones	1	2	3
A418	Otras sepsis especificadas	2	1	3
C300	Tumor maligno de la fosa nasal	2	1	3
C343	Tumor maligno del lóbulo inferior, bronquio o pulmón	1	2	3
	Otros	45	69	114
	Total	103	159	262

Neumología 406 A

**20 Diagnósticos de Egreso por Grupo de Edad y Sexo más frecuente
enero – marzo 2017**

Causa	< 1		1 - 4		5 - 14		15 - 24		25 - 44	
	f	m	f	m	f	m	f	m	f	m
Otras neumonías bacterianas	0	0	0	0	0	0	0	1	1	5
Derrame pleural no clasificado en otra parte	0	0	0	0	0	0	1	3	0	2
Neumonía bacteriana, no especificada	0	0	0	0	0	0	0	0	3	1
Tumor maligno del bronquio principal	0	0	0	0	0	0	0	0	3	0
Enfermedad pulmonar del corazón, no especificada	0	0	0	0	0	0	0	0	1	1
Sepsis, no especificada	0	0	0	0	0	0	0	0	1	2
Bronconeumonía, no especificada	0	0	0	0	0	0	0	1	0	3
Tuberculosis del pulmón, confirmada por hallazgo microscópico del bacilo tuberculoso en esputo, con o sin cultivo	0	0	0	0	0	0	0	1	0	0
Pitorax sin fistula	0	0	0	0	0	0	1	0	0	2
Otros trastornos del pulmón	0	0	0	0	0	0	0	0	2	1
Otras enfermedades especificadas de las vías respiratorias superiores	0	0	0	0	0	0	1	1	1	1
Otras enfermedades pulmonares obstructivas crónicas especificadas	0	0	0	0	0	0	0	0	0	0
Asma, no especificado	0	0	0	0	0	0	1	0	0	0
Tumor maligno del lóbulo superior, bronquio o pulmón	0	0	0	0	0	0	1	0	0	0
Tumor maligno de los bronquios o del pulmón, parte no especificada	0	0	0	0	0	0	0	0	1	0
Apnea del sueño	0	0	0	0	0	0	0	0	1	1
Tuberculosis de huesos y articulaciones	0	0	0	0	0	0	0	0	0	0
Otras sepsis especificadas	0	0	0	0	0	0	0	0	0	0
Tumor maligno de la fosa nasal	0	0	0	0	0	0	0	0	0	0
Tumor maligno del lóbulo inferior, bronquio o pulmón	0	0	0	0	0	0	0	0	0	2
Otros	0	0	0	0	0	0	0	8	7	27
Total	0	0	0	0	0	0	5	15	21	48

Neumología 406 A

**20 Diagnósticos de Egreso por Grupo de Edad y Sexo más frecuente
 enero – marzo 2017**

Causa	45 - 59		60 - 64		65 o +		Total fem	Total mas.	Total gral.
	f	m	f	m	f	m			
Otras neumonías bacterianas	3	3	0	5	2	2	6	16	22
Derrame pleural no clasificado en otra parte	4	2	0	1	3	3	8	11	19
Neumonía bacteriana, no especificada	1	1	1	0	3	2	8	4	12
Tumor maligno del bronquio principal	0	1	0	1	2	4	5	6	11
Enfermedad pulmonar del corazón, no especificada	1	2	1	1	1	1	4	5	9
Sepsis, no especificada	0	2	0	0	2	1	3	5	8
Bronconeumonía, no especificada	0	3	0	1	0	0	0	8	8
Tuberculosis del pulmón, confirmada por hallazgo microscópico del bacilo tuberculoso en esputo, con o sin cultivo	0	4	0	0	1	1	1	6	7
Piotorax sin fistula	0	2	0	1	0	1	1	6	7
Otros trastornos del pulmón	0	1	0	1	0	1	2	4	6
Otras enfermedades especificadas de las vías respiratorias superiores	0	0	0	0	0	1	2	3	5
Otras enfermedades pulmonares obstructivas crónicas especificadas	0	0	0	1	2	2	2	3	5
Asma, no especificado	2	1	0	0	1	0	4	1	5
Tumor maligno del lóbulo superior, bronquio o pulmón	0	1	0	0	1	1	2	2	4
Tumor maligno de los bronquios o del pulmón, parte no especificada	0	0	0	1	0	2	1	3	4
Apnea del sueño	2	0	0	0	0	0	3	1	4
Tuberculosis de huesos y articulaciones	0	2	0	0	1	0	1	2	3
Otras sepsis especificadas	0	0	0	1	2	0	2	1	3
Tumor maligno de la fosa nasal	1	1	0	0	1	0	2	1	3
Tumor maligno del lóbulo inferior, bronquio o pulmón	0	0	0	0	1	0	1	2	3
Otros	17	19	5	2	16	13	45	69	114
Total	31	45	7	16	39	35	103	159	262

Neumología 406 A

Principales Causas de Defunción enero – marzo 2017

Código	Causa	Femenino	Masculino	Total
A419	Sepsis, no especificada	3	5	8
A418	Otras sepsis especificadas	2	1	3
C340	Tumor maligno del bronquio principal	0	2	2
I279	Enfermedad pulmonar del corazón, no especificada	2	0	2
A153	Tuberculosis del pulmón, confirmada por medios no especificados	0	1	1
A158	Otras tuberculosis respiratorias, confirmadas bacteriológica e histologicamente	1	0	1
A159	Tuberculosis respiratoria no especificada, confirmada bacteriológica e histologicamente	0	1	1
A180	Tuberculosis de huesos y articulaciones	0	1	1
A403	Sepsis debida a streptococcus pneumoniae	0	1	1
C341	Tumor maligno del lóbulo superior, bronquio o pulmón	0	1	1
C343	Tumor maligno del lóbulo inferior, bronquio o pulmón	1	0	1
C383	Tumor maligno del mediastino, parte no especificada	0	1	1
E872	Acidosis	0	1	1
I232	Defecto del tabique ventricular como complicación presente posterior al infarto del miocardio	1	0	1
I260	Embolia pulmonar con mención de corazón pulmonar agudo	1	0	1
I500	Insuficiencia cardiaca congestiva	1	0	1
I509	Insuficiencia cardiaca, no especificada	1	0	1
I600	Hemorragia subaracnoidea de sifón y bifurcacion carotidea	0	1	1
I630	Infarto cerebral debido a trombosis de arterias precerebrales	0	1	1
J068	Otras infecciones agudas de sitios múltiples de las vías respiratorias superiores	0	1	1
	Otros	4	6	10
	Total	17	24	41

Neumología 406 A

**Principales Causas de Defunción mas frecuentes por Grupo de Edad y Sexo
enero – marzo 2017**

Causa	< 1		1 - 4		5 - 14		15 - 24		25 - 44	
	f	m	f	m	f	m	f	m	f	m
Sepsis, no especificada	0	0	0	0	0	0	0	0	1	2
Otras sepsis especificadas	0	0	0	0	0	0	0	0	0	0
Tumor maligno del bronquio principal	0	0	0	0	0	0	0	0	0	0
Enfermedad pulmonar del corazón, no especificada	0	0	0	0	0	0	0	0	0	0
Tuberculosis del pulmón, confirmada por medios no especificados	0	0	0	0	0	0	0	0	0	0
Otras tuberculosis respiratorias, confirmadas bacteriológica e histologicamente	0	0	0	0	0	0	0	0	0	0
Tuberculosis respiratoria no especificada, confirmada bacteriológica e histologicamente	0	0	0	0	0	0	0	0	0	0
Tuberculosis de huesos y articulaciones	0	0	0	0	0	0	0	0	0	0
Sepsis debida a streptococcus pneumoniae	0	0	0	0	0	0	0	0	0	1
Tumor maligno del lóbulo superior, bronquio o pulmón	0	0	0	0	0	0	0	0	0	0
Tumor maligno del lóbulo inferior, bronquio o pulmón	0	0	0	0	0	0	0	0	0	0
Tumor maligno del mediastino, parte no especificada	0	0	0	0	0	0	0	0	0	1
Acidosis	0	0	0	0	0	0	0	0	0	1
Defecto del tabique ventricular como complicación presente posterior al infarto del miocardio	0	0	0	0	0	0	0	0	0	0
Embolia pulmonar con mención de corazón pulmonar agudo	0	0	0	0	0	0	0	0	0	0
Insuficiencia cardiaca congestiva	0	0	0	0	0	0	0	0	0	0
Insuficiencia cardiaca, no especificada	0	0	0	0	0	0	0	0	0	0
Hemorragia subaracnoidea de sifón y bifurcacion carotidea	0	0	0	0	0	0	0	0	0	0
Infarto cerebral debido a trombosis de arterias precerebrales	0	0	0	0	0	0	0	0	0	0
Otras infecciones agudas de sitios múltiples de las vías respiratorias superiores	0	0	0	0	0	0	0	0	0	1
Otros	0	0	0	0	0	0	0	1	0	1
Total	0	0	0	0	0	0	0	1	1	7

Neumología 406 A

Principales Causas de Defunción mas frecuentes por Grupo de Edad y Sexo
enero – marzo 2017

Causa	45 - 59		60 - 64		65 o +		Total fem	Total mas.	Total gral.
	f	m	f	m	f	m			
Sepsis, no especificada	0	2	0	0	2	1	3	5	8
Otras sepsis especificadas	0	0	0	1	2	0	2	1	3
Tumor maligno del bronquio principal	0	0	0	1	0	1	0	2	2
Enfermedad pulmonar del corazón, no especificada	1	0	0	0	1	0	2	0	2
Tuberculosis del pulmón, confirmada por medios no especificados	0	0	0	0	0	1	0	1	1
Otras tuberculosis respiratorias, confirmadas bacteriológica e histologicamente	0	0	0	0	1	0	1	0	1
Tuberculosis respiratoria no especificada, confirmada bacteriológica e histologicamente	0	1	0	0	0	0	0	1	1
Tuberculosis de huesos y articulaciones	0	1	0	0	0	0	0	1	1
Sepsis debida a streptococcus pneumoniae	0	0	0	0	0	0	0	1	1
Tumor maligno del lóbulo superior, bronquio o pulmón	0	0	0	0	0	1	0	1	1
Tumor maligno del lóbulo inferior, bronquio o pulmón	0	0	0	0	1	0	1	0	1
Tumor maligno del mediastino, parte no especificada	0	0	0	0	0	0	0	1	1
Acidosis	0	0	0	0	0	0	0	1	1
Defecto del tabique ventricular como complicación presente posterior al infarto del miocardio	0	0	0	0	1	0	1	0	1
Embolia pulmonar con mención de corazón pulmonar agudo	1	0	0	0	0	0	1	0	1
Insuficiencia cardiaca congestiva	0	0	0	0	1	0	1	0	1
Insuficiencia cardiaca, no especificada	0	0	0	0	1	0	1	0	1
Hemorragia subaracnoidea de sifón y bifurcacion carotidea	0	1	0	0	0	0	0	1	1
Infarto cerebral debido a trombosis de arterias precerebrales	0	0	0	0	0	1	0	1	1
Otras infecciones agudas de sitios múltiples de las vías respiratorias superiores	0	0	0	0	0	0	0	1	1
Otros	1	3	1	0	2	1	4	6	10
Total	3	8	1	2	12	6	17	24	41

Neumología 406 A

Principales Cirugías y Procedimientos enero – marzo 2017

Código	Causa	Femenino	Masculino	Total
89.37	Determinación de capacidad vital	465	257	722
89.3701	Espirometria con salbutamol	460	252	712
89.38	Otras mediciones respiratorias no quirúrgicas	115	59	174
89.3801	Pletismografía con salbutamol	115	57	172
89.3808	Difusión de monóxido de carbono	87	39	126
89.3809	Difusión de monóxido de carbono con salbutamol	84	41	125
33.22	Broncoscopia fibrooptica	52	63	115
34.02	Toracotomía exploratoria	7	11	18
34.21	Toracoscopia transpleural	6	6	12
34.26	Biopsia abierta mediastinica	3	1	4
67.12	Otra biopsia cervical	3	1	4
31.21	Traqueostomia mediastinica	1	1	2
34.24	Biopsia pleural	0	2	2
31.74	Revisión de traqueotomía	1	0	1
32.41	Lobectomía de pulmón por toracoscopia	0	1	1
33.27	Biopsia cerrada endoscópica de pulmón	1	0	1
33.28	Biopsia abierta de pulmón	1	0	1
33.32	Neumotórax artificial por colapso de pulmón	0	1	1
34.22	Mediastinoscopia	1	0	1
34.51	Decortizacion de pulmón	1	0	1
	Otros	1	5	6
	Total	1,404	797	2,201

Neumología 406 A

Principales Cirugías y Procedimientos por grupo de Edad y Sexo enero – marzo 2017

Causa	< 1		1 - 4		5 - 14		15 - 24		25 - 44	
	f	m	f	m	f	m	f	m	f	m
Determinación de capacidad vital	0	0	0	0	12	11	16	26	89	48
Espirometría con salbutamol	1	0	0	0	10	11	13	22	90	47
Otras mediciones respiratorias no quirúrgicas	0	0	0	0	1	3	1	3	21	9
Pletismografía con salbutamol	0	0	0	0	1	3	2	3	21	10
Difusión de monóxido de carbono	0	0	0	0	0	2	1	2	18	6
Difusión de monóxido de carbono con salbutamol	0	0	0	0	0	2	1	2	18	8
Broncoscopia fibrooptica	0	0	0	0	0	0	11	4	15	16
Toracotomía exploratoria	0	0	0	0	0	0	1	2	2	1
Toracoscopia transpleural	0	0	0	0	0	0	0	0	2	0
Biopsia abierta mediastinica	0	0	0	0	0	0	1	1	1	0
Otra biopsia cervical	0	0	0	0	0	0	0	0	0	1
Traqueostomía mediastinica	0	0	0	0	0	0	0	0	1	1
Biopsia pleural	0	0	0	0	0	0	0	0	0	0
Revisión de traqueotomía	0	0	0	0	0	0	0	0	1	0
Lobectomía de pulmón por toracoscopia	0	0	0	0	0	0	0	0	0	1
Biopsia cerrada endoscópica de pulmón	0	0	0	0	0	0	1	0	0	0
Biopsia abierta de pulmón	0	0	0	0	0	0	0	0	0	0
Neumotórax artificial por colapso de pulmón	0	0	0	0	0	0	0	0	0	0
Mediastinoscopia	0	0	0	0	0	0	0	0	1	0
Decortización de pulmón	0	0	0	0	0	0	1	0	0	0
Otros	0	0	0	0	0	0	0	0	0	2
Total	1	0	0	0	24	32	49	65	280	150

Neumología 406 A

Principales Cirugías y Procedimientos por grupo de Edad y Sexo
enero – marzo 2017

Causa	45 - 59		60 - 64		65 o +		Total fem	Total mas.	Total gral.
	f	m	f	m	f	m			
Determinación de capacidad vital	158	66	55	33	135	73	465	257	722
Espirometría con salbutamol	156	67	56	33	134	72	460	252	712
Otras mediciones respiratorias no quirúrgicas	40	17	15	9	37	18	115	59	174
Pletismografía con salbutamol	39	16	16	9	36	16	115	57	172
Difusión de monóxido de carbono	30	13	10	6	28	10	87	39	126
Difusión de monóxido de carbono con salbutamol	28	13	10	6	27	10	84	41	125
Broncoscopia fibrooptica	10	27	3	7	13	9	52	63	115
Toracotomía exploratoria	3	7	0	0	1	1	7	11	18
Toracoscopia transpleural	4	2	0	1	0	3	6	6	12
Biopsia abierta mediastinica	1	0	0	0	0	0	3	1	4
Otra biopsia cervical	1	0	0	0	2	0	3	1	4
Traqueostomía mediastinica	0	0	0	0	0	0	1	1	2
Biopsia pleural	0	0	0	1	0	1	0	2	2
Revisión de traqueotomía	0	0	0	0	0	0	1	0	1
Lobectomía de pulmón por toracoscopia	0	0	0	0	0	0	0	1	1
Biopsia cerrada endoscópica de pulmón	0	0	0	0	0	0	1	0	1
Biopsia abierta de pulmón	0	0	1	0	0	0	1	0	1
Neumotórax artificial por colapso de pulmón	0	1	0	0	0	0	0	1	1
Mediastinoscopia	0	0	0	0	0	0	1	0	1
Decortización de pulmón	0	0	0	0	0	0	1	0	1
Otros	1	1	0	0	0	2	1	5	6
Total	471	230	166	105	413	215	1,404	797	2,201

Terapia Intensiva de Neumología 406 A

Principales Egresos de Terapia enero – marzo 2017

Causa	Femenino	Masculino	Total
Sepsis, no especificada	4	8	12
Pitorax sin fistula	2	7	9
Derrame pleural no clasificado en otra parte	5	3	8
Neumonía bacteriana, no especificada	5	3	8
Otras neumonías bacterianas	5	3	8
Afección pleural, no especificada	4	0	4
Enfermedad pulmonar del corazón, no especificada	0	4	4
Enfermedades del mediastino, no clasificadas en otra parte	1	3	4
Obesidad extrema con hipoventilación alveolar	0	3	3
Tuberculosis del pulmón, confirmada por hallazgo microscópico del bacilo tuberculoso en esputo, con o sin cultivo	0	3	3
Tumor maligno de la vías respiratoria superiores, parte no especificada	3	0	3
Apnea del sueño	2	0	2
Bronconeumonía, no especificada	0	2	2
Enfermedad renal crónica, etapa 5	1	1	2
Neumonía viral, no especificada	2	0	2
Otras enfermedades especificadas de las vías respiratorias superiores	0	2	2
Otras enfermedades pulmonares obstructivas crónicas especificadas	0	2	2
Úlcera crónica de la piel, no clasificada en otra parte	0	2	2
Absceso del pulmón sin neumonía	0	1	1
Asma, no especificado	1	0	1
Otros	7	14	21
Total	42	61	103

Terapia Intensiva de Neumología 406 A

Principales Egresos de Terapia por grupo de Edad y Sexo enero – marzo 2017

Causa	< 1		1 - 4		5 - 14		15 - 24		25 - 44	
	f	m	f	m	f	m	f	m	f	m
Sepsis, no especificada	0	0	0	0	0	0	0	0	1	4
Pitorax sin fistula	0	0	0	0	0	0	2	0	0	2
Derrame pleural no clasificado en otra parte	0	0	0	0	0	0	0	2	0	1
Neumonía bacteriana, no especificada	0	0	0	0	0	0	0	0	3	0
Otras neumonías bacterianas	0	0	0	0	0	0	0	0	0	0
Afección pleural, no especificada	0	0	0	0	0	0	0	0	0	0
Enfermedad pulmonar del corazón, no especificada	0	0	0	0	0	0	0	0	0	0
Enfermedades del mediastino, no clasificadas en otra parte	0	0	0	0	0	0	0	0	1	2
Obesidad extrema con hipoventilación alveolar	0	0	0	0	0	0	0	0	0	2
Tuberculosis del pulmón, confirmada por hallazgo microscópico del bacilo tuberculoso en esputo, con o sin cultivo	0	0	0	0	0	0	0	0	0	0
Tumor maligno de la vías respiratoria superiores, parte no especificada	0	0	0	0	0	0	0	0	3	0
Apnea del sueño	0	0	0	0	0	0	0	0	0	0
Bronconeumonía, no especificada	0	0	0	0	0	0	0	0	0	2
Enfermedad renal crónica, etapa 5	0	0	0	0	0	0	0	1	0	0
Neumonía viral, no especificada	0	0	0	0	0	0	0	0	0	0
Otras enfermedades especificadas de las vías respiratorias superiores	0	0	0	0	0	0	0	1	0	0
Otras enfermedades pulmonares obstructivas crónicas especificadas	0	0	0	0	0	0	0	0	0	0
Úlcera crónica de la piel, no clasificada en otra parte	0	0	0	0	0	0	0	1	0	0
Absceso del pulmón sin neumonía	0	0	0	0	0	0	0	0	0	0
Asma, no especificado	0	0	0	0	0	0	0	0	0	0
Otros	0	0	0	0	0	0	0	2	1	5
Total	0	0	0	0	0	0	2	7	9	18

Terapia Intensiva de Neumología 406 A

Principales Egresos de Terapia por grupo de Edad y Sexo enero – marzo 2017

Causa	45 - 59		60 - 64		65 o +		Total fem	Total mas.	Total gral.
	f	m	f	m	f	m			
Sepsis, no especificada	0	3	0	0	3	1	4	8	12
Piotorax sin fistula	0	2	0	0	0	3	2	7	9
Derrame pleural no clasificado en otra parte	5	0	0	0	0	0	5	3	8
Neumonía bacteriana, no especificada	2	1	0	0	0	2	5	3	8
Otras neumonías bacterianas	5	2	0	1	0	0	5	3	8
Afección pleural, no especificada	4	0	0	0	0	0	4	0	4
Enfermedad pulmonar del corazón, no especificada	0	4	0	0	0	0	0	4	4
Enfermedades del mediastino, no clasificadas en otra parte	0	1	0	0	0	0	1	3	4
Obesidad extrema con hipoventilación alveolar	0	0	0	0	0	1	0	3	3
Tuberculosis del pulmón, confirmada por hallazgo microscópico del bacilo tuberculoso en esputo, con o sin cultivo	0	3	0	0	0	0	0	3	3
Tumor maligno de la vías respiratoria superiores, parte no especificada	0	0	0	0	0	0	3	0	3
Apnea del sueño	2	0	0	0	0	0	2	0	2
Bronconeumonía, no especificada	0	0	0	0	0	0	0	2	2
Enfermedad renal crónica, etapa 5	1	0	0	0	0	0	1	1	2
Neumonía viral, no especificada	2	0	0	0	0	0	2	0	2
Otras enfermedades especificadas de las vías respiratorias superiores	0	0	0	0	0	1	0	2	2
Otras enfermedades pulmonares obstructivas crónicas especificadas	0	0	0	0	0	2	0	2	2
Úlcera crónica de la piel, no clasificada en otra parte	0	0	0	1	0	0	0	2	2
Absceso del pulmón sin neumonía	0	1	0	0	0	0	0	1	1
Asma, no especificado	1	0	0	0	0	0	1	0	1
Otros	1	3	3	1	2	3	7	14	21
Total	23	20	3	3	5	13	42	61	103

Terapia Intensiva de Neumología 406 A

Principales Defunciones de Terapia enero – marzo 2017

Causa	Femenino	Masculino	Total
Sepsis, no especificada	3	8	11
Neumonía bacteriana, no especificada	0	2	2
Otras sepsis especificadas	1	0	1
Neumonía debida a adenovirus	1	0	1
Neumonía debida a otras bacterias aeróbicas gramnegativas	1	0	1
Bronquitis aguda, no especificada	0	1	1
Edema pulmonar	1	0	1
Enfermedad pulmonar intersticial, no especificada	0	1	1
Derrame pleural no clasificado en otra parte	0	1	1
Enfermedades del mediastino, no clasificadas en otra parte	0	1	1
Enfermedad renal crónica, etapa 5	0	1	1
Choque cardiogénico	0	1	1
Choque séptico	0	1	1
Total	7	17	24

Terapia Intensiva de Neumología 406 A

Principales Defunciones de Terapia por grupo de Edad y Sexo enero – marzo 2017

Causa	< 1		1 - 4		5 - 14		15 - 24		25 - 44	
	f	m	f	m	f	m	f	m	f	m
Sepsis, no especificada	0	0	0	0	0	0	0	0	1	4
Neumonía bacteriana, no especificada	0	0	0	0	0	0	0	0	0	0
Otras sepsis especificadas	0	0	0	0	0	0	0	0	0	0
Neumonía debida a adenovirus	0	0	0	0	0	0	0	0	0	0
Neumonía debida a otras bacterias aeróbicas gramnegativas	0	0	0	0	0	0	0	0	0	0
Bronquitis aguda, no especificada	0	0	0	0	0	0	0	0	0	0
Edema pulmonar	0	0	0	0	0	0	0	0	0	0
Enfermedad pulmonar intersticial, no especificada	0	0	0	0	0	0	0	0	0	0
Derrame pleural no clasificado en otra parte	0	0	0	0	0	0	0	1	0	0
Enfermedades del mediastino, no clasificadas en otra parte	0	0	0	0	0	0	0	0	0	0
Enfermedad renal crónica, etapa 5	0	0	0	0	0	0	0	1	0	0
Choque cardiogénico	0	0	0	0	0	0	0	0	0	1
Choque séptico	0	0	0	0	0	0	0	0	0	1
Total	0	0	0	0	0	0	0	2	1	6

Terapia Intensiva de Neumología 406 A

Principales Defunciones de Terapia por grupo de Edad y Sexo enero – marzo 2017

Causa	45 - 59		60 - 64		65 o +		Total l fem	Total mas.	Total gral.
	f	m	f	m	f	m			
Sepsis, no especificada	0	3	0	0	2	1	3	8	11
Neumonía bacteriana, no especificada	0	1	0	0	0	1	0	2	2
Otras sepsis especificadas	0	0	0	0	1	0	1	0	1
Neumonía debida a adenovirus	0	0	0	0	1	0	1	0	1
Neumonía debida a otras bacterias aeróbicas gramnegativas	0	0	1	0	0	0	1	0	1
Bronquitis aguda, no especificada	0	1	0	0	0	0	0	1	1
Edema pulmonar	1	0	0	0	0	0	1	0	1
Enfermedad pulmonar intersticial, no especificada	0	0	0	0	0	1	0	1	1
Derrame pleural no clasificado en otra parte	0	0	0	0	0	0	0	1	1
Enfermedades del mediastino, no clasificadas en otra parte	0	1	0	0	0	0	0	1	1
Enfermedad renal crónica, etapa 5	0	0	0	0	0	0	0	1	1
Choque cardiogénico	0	0	0	0	0	0	0	1	1
Choque séptico	0	0	0	0	0	0	0	1	1
Total	1	6	1	0	4	3	7	17	24

PORCENTAJE DE OCUPACIÓN



PROMEDIO DÍAS ESTANCIA



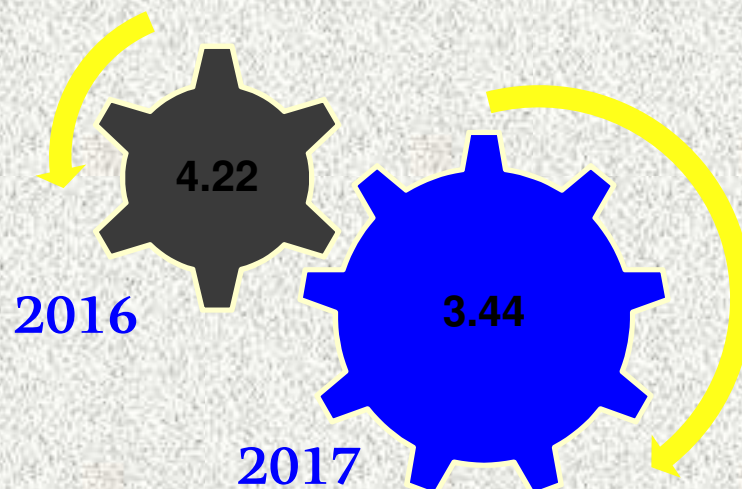
NEUMOLOGÍA

406 A

INDICE DE ROTACION



INTERVALO DE SUSTITUCION



NEUMOLOGÍA

406 A

Neumología 406 A

Recursos Humanos

	Completo	Matutino	Vespertino	Nocturno	Sap. Dom. y fest	Total
Rama médica						
Jefe de servicio	1	1	2	0	0	4
Médico especialista "A"	0	6	2	2	1	11
Médico especialista "B"	0	1	1	1	0	3
Medico especialista "C"	1	6	0	0	0	7
Rama de enfermería						
Auxiliar de enfermería "A"	0	3	1	6	0	10
Auxiliar de enfermería "B"	0	1	1	1	0	3
Enfermera especialista "A"	0	1	0	1	0	2
Enfermera especialista "B"	0	1	2	0	0	3
Enfermera especialista "C"	0	5	1	0	0	6
Enfermera general titulada "A"	0	11	5	7	0	23
Enfermera general titulada "B"	0	4	0	1	0	5
Enfermera general titulada "C"	0	15	9	7	0	31
Enfermera jefe de servicios	0	1	0	0	0	1
Jefe de enfermeras "C"	0	1	0	0	0	1
Rama paramédica						
Afanadora	0	14	2	6	5	27
Camillero	0	3	2	0	2	7
Coord. Paramédico en área normativa "B"	0	1	0	0	0	1
Inhalotrapeuta	0	2	0	1	0	3
Lavandera en hospital	0	1	0	0	0	1
Psicologo clínico	0	2	0	0	0	2
Técnico laboratorista "A"	0	2	0	0	0	2
Técnico laboratorista "B"	0	1	0	0	0	1

Neumología 406 A

Recursos Humanos

	Completo	Matutino	Vespertino	Nocturno	Sap. Dom. y fest	Total
Rama afín administrativa						
Apoyo administrativo en salud A 2	0	2	1	1	1	5
Apoyo administrativo en salud A 3	0	5	2	0	0	7
Apoyo administrativo en salud A 4	0	3	0	0	1	4
Apoyo administrativo en salud A 5	0	2	0	1	0	3
Apoyo administrativo en salud A 6	0	4	1	0	0	5
Apoyo administrativo en salud A 7	0	1	0	0	0	1
Soporte administrativo “C”	0	1	0	0	0	1
Total	2	101	32	35	10	180

Cirugía Experimental 407

Comparativo de Productividad enero – marzo / 2016-2017

Actividades Médicas	Año											
	2016						2017					
	Perros	Ratas	Conejos	Cerdos	Gatos	Total	Perros	Ratas	Conejos	Cerdos	Gatos	Total
Cirugías	0	0	0	0	0	0	0	0	0	0	0	0
Tratamientos	0	0	0	0	0	0	0	0	0	0	0	0
Necropsias	0	0	0	0	0	0	0	0	0	0	0	0

Actividades de Enfermería	Año	
	2015	2016
Administración intramuscular	0	0
Administración intravenosa	0	0
Administración vía oral	0	0
Total	0	0

Cursos impartidos enero – marzo 2017

Actividades	Practicas	No. de animales
Conejos	43	22
Ratas	28	28
Modelos inanimados	20	20
Total	91	70

Nota: Servicio en remodelación

Cirugía Experimental 407

Recursos Humanos

Categoría	Turno				Total
	Matutino	Vespertino	Nocturno	Sab, dom y fest	
Rama médica					
Jefe de servicio	1	0	0	0	1
Rama paramédica					
Afanadora	0	1	0	0	1
Auxiliar de laboratorio biotero “A”	1	1	0	0	2
Auxiliar de laboratorio biotero “B”	1	0	0	0	1
Veterinario “A”	2	1	0	0	3
Veterinario “B”	0	1	0	0	1
Veterinario “C”	1	0	0	0	1
Total	6	4	0	0	10

Cardiología 503 A

Comparativo de Productividad enero – marzo / 2016-2017

Actividad	2016				2017			
	Programado	Realizado	% de Avance	Calificación	Programado	Realizado	% de avance	Calificación
Consultas de primera vez	6,212	6,058	97.52	V	5,981	6,409	107.16	V
Consultas subsecuentes	2,869	2,487	86.69	R	2,784	2,493	89.55	R
Interconsultas		387				346		
Total	9,081	8,932	98.36	V	8,765	9,248	105.31	V
Ingresos		244				242		
Egresos	274	241	87.96	R	257	237	92.22	A
Intervenciones quirúrgicas	89	160	179.78	V	80	122	152.50	V
Procedimientos no quirúrgicos		84				42		
Días paciente	1,931	1,855	96.06	A	1,811	2,146	118.50	V
Días cama	2,093	2,184	104.35	V	2,160	2,304	106.67	V
Porcentaje de ocupación	92.26	84.94	92.07	A	83.84	93.14	111.09	V

Cardiología 503 A

20 Principales Motivos de Consulta enero – marzo 2017

Código	Causa	Femenino	Masculino	Total	%
Z136	Examen de pesquisa especial para trastornos cardiovasculares	2,027	1,487	3,514	38.00
I10X	Hipertensión esencial (primaria)	1,134	656	1,790	19.36
Z035	Observación por sospecha de otras enfermedades cardiovasculares	874	587	1,461	15.80
I255	Cardiomiopatía isquémica	287	438	725	7.84
Z450	Asistencia y ajuste de dispositivos cardiacos	120	111	231	2.50
Z940	Trasplante de riñón	109	47	156	1.69
I442	Bloqueo auriculoventricular completo	88	64	152	1.64
R000	Taquicardia, no especificada	50	54	104	1.12
R55X	Sincope y colapso	51	48	99	1.07
I058	Otras enfermedades de la válvula mitral	67	16	83	0.90
I456	Síndrome de preexcitacion	42	41	83	0.90
I358	Otros trastornos de la válvula aortica	44	29	73	0.79
I500	Insuficiencia cardiaca congestiva	27	30	57	0.62
I250	Enfermedad cardiovascular aterosclerotica, asi descrita	21	21	42	0.45
I489	Fibrilación y aleteo auricular, no especificado	23	19	42	0.45
Z944	Trasplante de hígado	32	7	39	0.42
Q211	Defecto del tabique auricular	17	17	34	0.37
Q251	Coartacion de la aorta	13	18	31	0.34
I443	Otros tipos de bloqueo auriculoventricular y los no especificados	17	13	30	0.32
I48X	Fibrilación y aleteo auricular	16	11	27	0.29
	Otros	281	194	475	5.14
	Total	5,340	3,908	9,248	100.00

Patologías determinadas conforme al 99.99% de los diagnósticos capturados

Cardiología 503 A

20 Principales Motivos de Consulta por grupo de Edad y Sexo enero – marzo 2017

Causa	< 1		1 - 4		5 - 14		15 - 24		25 - 44	
	f	m	f	m	f	m	f	m	f	m
Examen de pesquisa especial para trastornos cardiovasculares	0	1	1	1	2	2	70	67	399	249
Hipertensión esencial (primaria)	0	0	0	0	0	0	19	19	114	88
Observación por sospecha de otras enfermedades cardiovasculares	0	0	0	0	1	4	9	11	114	84
Cardiomiopatía isquémica	1	0	0	0	1	0	7	10	15	36
Asistencia y ajuste de dispositivos cardiacos	0	0	0	0	0	1	6	7	16	4
Trasplante de riñón	0	0	0	0	0	0	8	9	25	16
Bloqueo auriculoventricular completo	0	0	0	0	0	0	0	0	4	2
Taquicardia, no especificada	0	0	0	0	1	0	5	2	10	6
Sincope y colapso	0	0	0	0	16	10	16	21	8	7
Otras enfermedades de la válvula mitral	0	0	0	0	0	0	2	2	6	2
Síndrome de preexcitación	0	0	1	1	3	1	6	6	13	16
Otros trastornos de la válvula aortica	0	0	0	0	0	0	4	2	4	6
Insuficiencia cardiaca congestiva	0	0	0	0	0	0	0	2	4	6
Enfermedad cardiovascular aterosclerotica, asi descrita	0	0	0	0	0	0	0	0	0	1
Fibrilación y aleteo auricular, no especificado	0	0	0	0	0	0	0	0	0	1
Trasplante de hígado	0	0	0	0	0	0	1	0	0	4
Defecto del tabique auricular	0	0	2	2	1	3	7	4	6	5
Coartacion de la aorta	0	0	0	0	1	1	3	11	2	3
Otros tipos de bloqueo auriculoventricular y los no especificados	0	0	0	0	0	0	0	0	0	2
Fibrilación y aleteo auricular	0	0	0	0	1	1	1	0	1	0
Otros	2	0	1	3	4	3	22	23	56	41
Total	3	1	5	7	31	26	186	196	797	579

Cardiología 503 A

20 Principales Motivos de Consulta por grupo de Edad y Sexo enero – marzo 2017

Causa	45 - 59		60 -64		65 o +		Total fem.	Total mas.	Total General
	f	m	f	m	f	m			
Examen de pesquisa especial para trastornos cardiovasculares	810	553	234	193	511	421	2,027	1,487	3,514
Hipertensión esencial (primaria)	382	221	179	97	440	231	1,134	656	1,790
Observación por sospecha de otras enfermedades cardiovasculares	351	180	107	78	292	230	874	587	1,461
Cardiomiopatía isquémica	58	146	43	68	162	178	287	438	725
Asistencia y ajuste de dispositivos cardiacos	15	26	13	7	70	66	120	111	231
Trasplante de riñón	24	13	9	1	43	8	109	47	156
Bloqueo auriculoventricular completo	7	9	5	4	72	49	88	64	152
Taquicardia, no especificada	5	7	5	3	24	36	50	54	104
Sincope y colapso	2	3	2	0	7	7	51	48	99
Otras enfermedades de la válvula mitral	18	8	16	0	25	4	67	16	83
Síndrome de preexcitacion	13	14	2	1	4	2	42	41	83
Otros trastornos de la válvula aortica	14	5	3	4	19	12	44	29	73
Insuficiencia cardiaca congestiva	4	10	4	4	15	8	27	30	57
Enfermedad cardiovascular aterosclerotica, asi descrita	7	10	4	2	10	8	21	21	42
Fibrilación y aleteo auricular, no especificado	4	6	2	1	17	11	23	19	42
Trasplante de hígado	12	1	2	1	17	1	32	7	39
Defecto del tabique auricular	1	1	0	1	0	1	17	17	34
Coartacion de la aorta	2	2	1	0	4	1	13	18	31
Otros tipos de bloqueo auriculoventricular y los no especificados	1	3	2	2	14	6	17	13	30
Fibrilación y aleteo auricular	0	3	0	1	13	6	16	11	27
Otros	71	35	32	24	93	65	281	194	475
Total	1,801	1,256	665	492	1,852	1,351	5,340	3,908	9,248

Cardiología 503 A

20 Diagnósticos de Egreso más Frecuentes enero – marzo 2017

Código	Causa	Femenino	Masculino	Total
I210	Infarto transmural agudo del miocardio de la pared anterior	11	39	50
I442	Bloqueo auriculoventricular completo	19	8	27
I471	Taquicardia supraventricular	9	9	18
I500	Insuficiencia cardiaca congestiva	5	5	10
I200	Angina inestable	3	6	9
I440	Bloqueo auriculoventricular de primer grado	4	2	6
I480	Fibrilación auricular paroxística	3	3	6
I060	Estenosis aortica reumática	1	3	4
I219	Infarto agudo del miocardio, sin otra especificación	3	1	4
I250	Enfermedad cardiovascular aterosclerotica, asi descrita	1	3	4
I456	Síndrome de preexcitacion	2	2	4
I472	Taquicardia ventricular	2	2	4
I050	Estenosis mitral	2	1	3
I110	Enfermedad cardiaca hipertensiva con insuficiencia cardiaca (congestiva)	2	1	3
I255	Cardiomiopatía isquémica	1	2	3
I458	Otros trastornos especificados de la conducción	0	3	3
I509	Insuficiencia cardiaca, no especificada	1	2	3
I710	Disección de aorta (cualquier parte)	3	0	3
J159	Neumonía bacteriana, no especificada	1	2	3
Z450	Asistencia y ajuste de dispositivos cardiacos	2	1	3
	Otros	32	35	67
	Total	107	130	237

Cardiología 503 A

**20 Diagnósticos de Egreso por Grupo de Edad y Sexo más frecuente
enero – marzo 2017**

Causa	< 1		1 - 4		5 - 14		15 - 24		25 - 44	
	f	m	f	m	f	m	f	m	f	m
Infarto transmural agudo del miocardio de la pared anterior	0	0	0	0	0	0	0	0	0	2
Bloqueo auriculoventricular completo	0	0	0	0	0	0	0	0	2	1
Taquicardia supraventricular	0	0	0	0	1	1	1	3	3	0
Insuficiencia cardiaca congestiva	0	0	0	0	0	0	0	0	0	0
Angina inestable	0	0	0	0	0	0	0	0	0	1
Bloqueo auriculoventricular de primer grado	0	0	0	0	0	0	0	0	1	1
Fibrilación auricular paroxística	0	0	0	0	0	0	0	0	0	0
Estenosis aortica reumática	0	0	0	0	0	0	0	0	0	0
Infarto agudo del miocardio, sin otra especificación	0	0	0	0	0	0	0	0	0	0
Enfermedad cardiovascular aterosclerótica, así descrita	0	0	0	0	0	0	0	0	0	0
Síndrome de preexcitación	0	0	0	0	0	0	0	1	0	1
Taquicardia ventricular	0	0	0	0	1	0	0	0	0	0
Estenosis mitral	0	0	0	0	0	0	0	0	0	0
Enfermedad cardiaca hipertensiva con insuficiencia cardiaca (congestiva)	0	0	0	0	0	0	0	0	0	0
Cardiomiopatía isquémica	0	0	0	0	0	0	0	0	0	0
Otros trastornos especificados de la conducción	0	0	0	0	0	1	0	1	0	0
Insuficiencia cardiaca, no especificada	0	0	0	0	0	0	0	0	0	0
Disección de aorta (cualquier parte)	0	0	0	0	0	0	0	0	3	0
Neumonía bacteriana, no especificada	0	0	0	0	0	0	0	0	0	0
Asistencia y ajuste de dispositivos cardiacos	0	0	0	0	0	0	0	0	0	0
Otros	0	0	0	0	0	1	1	4	7	1
Total	0	0	0	0	2	3	2	9	16	7

Cardiología 503 A

**20 Diagnósticos de Egreso por Grupo de Edad y Sexo más frecuente
 enero – marzo 2017**

Causa	45 - 59		60 -64		65 o +		Total fem.	Total mas.	Total General
	f	m	f	m	f	m			
Infarto transmural agudo del miocardio de la pared anterior	3	16	3	8	5	13	11	39	50
Bloqueo auriculoventricular completo	2	1	3	0	12	6	19	8	27
Taquicardia supraventricular	1	4	3	0	0	1	9	9	18
Insuficiencia cardiaca congestiva	0	4	3	1	2	0	5	5	10
Angina inestable	2	0	1	1	0	4	3	6	9
Bloqueo auriculoventricular de primer grado	1	0	0	0	2	1	4	2	6
Fibrilación auricular paroxística	1	1	0	0	2	2	3	3	6
Estenosis aortica reumática	0	1	0	1	1	1	1	3	4
Infarto agudo del miocardio, sin otra especificación	0	0	0	1	3	0	3	1	4
Enfermedad cardiovascular aterosclerótica, así descrita	1	1	0	0	0	2	1	3	4
Síndrome de preexcitación	1	0	0	0	1	0	2	2	4
Taquicardia ventricular	0	1	0	0	1	1	2	2	4
Estenosis mitral	2	1	0	0	0	0	2	1	3
Enfermedad cardiaca hipertensiva con insuficiencia cardiaca (congestiva)	0	1	1	0	1	0	2	1	3
Cardiomiopatía isquémica	1	1	0	0	0	1	1	2	3
Otros trastornos especificados de la conducción	0	1	0	0	0	0	0	3	3
Insuficiencia cardiaca, no especificada	0	1	0	0	1	1	1	2	3
Diseccción de aorta (cualquier parte)	0	0	0	0	0	0	3	0	3
Neumonía bacteriana, no especificada	1	2	0	0	0	0	1	2	3
Asistencia y ajuste de dispositivos cardiacos	0	0	0	0	2	1	2	1	3
Otros	5	15	5	2	14	12	32	35	67
Total	21	51	19	14	47	46	107	130	237

Cardiología 503 A

Principales Causas de Defunción enero – marzo 2017

Código	Causa	Femenino	Masculino	Total
I210	Infarto transmural agudo del miocardio de la pared anterior	4	2	4
A419	Sepsis, no especificada	2	2	2
J159	Neumonía bacteriana, no especificada	2	1	2
R570	Choque cardiogénico	2	2	2
G473	Apnea del sueño	1	0	1
I219	Infarto agudo del miocardio, sin otra especificación	1	0	1
I500	Insuficiencia cardiaca congestiva	1	1	1
I509	Insuficiencia cardiaca, no especificada	1	0	1
I971	Otras alteraciones funcionales consecutivas a cirugía cardiaca	1	1	1
J189	Neumonía, no especificada	1	0	1
R572	Choque séptico	1	0	1
	Total	17	9	17

Cardiología 503 A

**Principales Causas de Defunción mas frecuentes por Grupo de Edad y Sexo
enero – marzo 2017**

Causa	< 1		1 - 4		5 - 14		15 - 24		25 - 44	
	f	m	f	m	f	m	f	m	f	m
Infarto transmural agudo del miocardio de la pared anterior	0	0	0	0	0	0	0	0	0	0
Sepsis, no especificada	0	0	0	0	0	0	0	0	0	0
Neumonía bacteriana, no especificada	0	0	0	0	0	0	0	0	0	0
Choque cardiogénico	0	0	0	0	0	0	0	0	0	0
Apnea del sueño	0	0	0	0	0	0	0	0	1	0
Infarto agudo del miocardio, sin otra especificación	0	0	0	0	0	0	0	0	0	0
Insuficiencia cardiaca congestiva	0	0	0	0	0	0	0	0	0	0
Insuficiencia cardiaca, no especificada	0	0	0	0	0	0	0	0	0	0
Otras alteraciones funcionales consecutivas a cirugía cardiaca	0	0	0	0	0	0	0	0	0	0
Neumonía, no especificada	0	0	0	0	0	0	0	0	0	0
Choque séptico	0	0	0	0	0	0	0	0	1	0
Total	0	0	0	0	0	0	0	0	2	0

Cardiología 503 A

**Principales Causas de Defunción mas frecuentes por Grupo de Edad y Sexo
enero – marzo 2017**

Causa	45 - 59		60 -64		65 o +		Total fem.	Total mas.	Total General
	f	m	f	m	f	m			
Infarto transmural agudo del miocardio de la pared anterior	0	1	1	1	1	0	4	2	4
Sepsis, no especificada	0	2	0	0	0	0	2	2	2
Neumonía bacteriana, no especificada	1	1	0	0	0	0	2	1	2
Choque cardiogénico	0	1	0	0	0	1	2	2	2
Apnea del sueño	0	0	0	0	0	0	1	0	1
Infarto agudo del miocardio, sin otra especificación	0	0	0	0	1	0	1	0	1
Insuficiencia cardiaca congestiva	0	1	0	0	0	0	1	1	1
Insuficiencia cardiaca, no especificada	0	0	0	0	1	0	1	0	1
Otras alteraciones funcionales consecutivas a cirugía cardiaca	0	1	0	0	0	0	1	1	1
Neumonía, no especificada	0	0	0	0	1	0	1	0	1
Choque séptico	0	0	0	0	0	0	1	0	1
Total	1	7	1	1	4	1	17	9	17

Cardiología 503 A

Principales Cirugías y Procedimientos enero – marzo 2017

Código	Causa	Femenino	Masculino	Total
37.80	Inserción de marcapasos permanente, inicial o sustituido, sin especificar tipo de aparato	24	6	30
37.26	Estimulación electrofisiológica cardiaca y estudios de registros	11	12	23
37.75	Revisión de electrodo	4	10	14
37.78	Inserción de un sistema de marcapasos transvenoso temporal	7	6	13
35.22	Otra sustitución de válvula aortica	1	6	7
370X	Pericardiocentesis	6	0	6
363X	Otra revascularizacion cardiaca	1	5	6
38.85	Otra oclusión quirúrgica de vasos, otros vasos torácicos	4	1	5
37.94	Implante o sustitucion de cardioversor/desfibrilador automático, sistema total [aicd]	0	4	4
34.02	Toracotomía exploratoria	0	3	3
36.39	Otra revascularización del corazón	1	2	3
37.1201	Ventana pericárdica toracoscopica	3	0	3
35.20	Sustitución de válvula cardiaca no especificada	1	2	3
01.27	Retiro de catéter(es) de cavidad o tejido craneal	1	1	2
34.99	Otra operación sobre tórax	1	1	2
341X	Incisión de mediastino	1	1	2
35.51	Reparación de defecto de tabique interauricular con prótesis, técnica abierta	0	2	2
35.71	Otra reparación no especificada de tabique interauricular	1	1	2
38.8501	Cierre de conducto arterioso persistente	1	1	2
77.11	Otra incisión de hueso sin división escapula, clavícula y tórax [costillas y esternón]	0	2	2
	Otros	14	16	30
	Total	82	82	164

Cardiología 503 A

Principales Cirugías y Procedimientos por grupo de Edad y Sexo
enero – marzo 2017

Causa	< 1		1 - 4		5 - 14		15 - 24		25 - 44	
	f	m	f	m	f	m	f	m	f	m
Inserción de marcapasos permanente, inicial o sustituido, sin especificar tipo de aparato	0	0	0	0	0	0	0	1	2	0
Estimulación electrofisiológica cardiaca y estudios de registros	0	0	0	0	1	1	2	3	3	2
Revisión de electrodo	0	0	0	0	0	0	0	0	1	1
Inserción de un sistema de marcapasos transvenoso temporal	0	0	0	0	0	0	0	0	0	0
Otra sustitución de válvula aortica	0	0	0	0	0	0	0	0	0	0
Pericardiocentesis	0	0	0	0	1	0	5	0	0	0
Otra revascularizacion cardiaca	0	0	0	0	0	0	0	0	0	0
Otra oclusión quirúrgica de vasos, otros vasos torácicos	1	0	1	0	0	1	0	0	1	0
Implante o sustitucion de cardioversor/desfibrilador automático, sistema total [aicd]	0	0	0	0	0	0	0	0	0	0
Toracotomía exploratoria	0	0	0	0	0	0	0	0	0	0
Otra revascularización del corazón	0	0	0	0	0	0	0	0	0	0
Ventana pericárdica toracoscopica	0	0	0	0	0	0	0	0	2	0
Sustitución de válvula cardiaca no especificada	0	0	0	0	0	0	0	0	0	0
Retiro de catéter(es) de cavidad o tejido craneal	0	0	0	0	0	0	0	0	1	1
Otra operación sobre tórax	0	0	0	0	0	0	0	0	0	0
Incisión de mediastino	0	0	0	0	0	0	0	0	0	0
Reparación de defecto de tabique interauricular con prótesis, técnica abierta	0	0	0	0	0	2	0	0	0	0
Otra reparación no especificada de tabique interauricular	0	0	1	0	0	1	0	0	0	0
Cierre de conducto arterioso persistente	0	0	0	0	0	1	0	0	1	0
Otra incisión de hueso sin división escapula, clavícula y tórax [costillas y esternón]	0	0	0	0	0	0	0	0	0	0
Otros	1	0	1	0	2	1	0	2	1	3
Total	2	0	3	0	4	7	7	6	12	7

Cardiología 503 A

Principales Cirugías y Procedimientos por grupo de Edad y Sexo
enero – marzo 2017

Causa	45 - 59		60 -64		65 o +		Total 1 fem.	Total mas.	Total General
	f	m	f	m	f	m			
Inserción de marcapasos permanente, inicial o sustituido, sin especificar tipo de aparato	2	0	6	0	14	5	24	6	30
Estimulación electrofisiológica cardiaca y estudios de registros	2	6	0	0	3	0	11	12	23
Revisión de electrodo	1	0	0	0	2	9	4	10	14
Inserción de un sistema de marcapasos transvenoso temporal	0	2	2	0	5	4	7	6	13
Otra sustitución de válvula aortica	0	3	1	0	0	3	1	6	7
Pericardiocentesis	0	0	0	0	0	0	6	0	6
Otra revascularizacion cardiaca	0	2	1	0	0	3	1	5	6
Otra oclusión quirúrgica de vasos, otros vasos torácicos	1	0	0	0	0	0	4	1	5
Implante o sustitucion de cardioversor/desfibrilador automático, sistema total [aicd]	0	1	0	1	0	2	0	4	4
Toracotomía exploratoria	0	3	0	0	0	0	0	3	3
Otra revascularización del corazón	0	1	1	1	0	0	1	2	3
Ventana pericárdica toracoscopica	1	0	0	0	0	0	3	0	3
Sustitución de válvula cardiaca no especificada	0	1	1	0	0	1	1	2	3
Retiro de catéter(es) de cavidad o tejido craneal	0	0	0	0	0	0	1	1	2
Otra operación sobre tórax	1	1	0	0	0	0	1	1	2
Incisión de mediastino	1	1	0	0	0	0	1	1	2
Reparación de defecto de tabique interauricular con prótesis, técnica abierta	0	0	0	0	0	0	0	2	2
Otra reparación no especificada de tabique interauricular	0	0	0	0	0	0	1	1	2
Cierre de conducto arterioso persistente	0	0	0	0	0	0	1	1	2
Otra incisión de hueso sin división escapula, clavícula y tórax [costillas y esternón]	0	2	0	0	0	0	0	2	2
Otros	4	4	0	1	5	5	14	16	30
Total	13	27	12	3	29	32	82	82	164

Terapia Intensiva de Cardiología 503 A

Principales Egresos de Terapia enero – marzo 2017

Causa	Femenino	Masculino	Total
Infarto transmural agudo del miocardio de la pared anterior	18	50	68
Bloqueo auriculoventricular completo	14	0	14
Fibrilación auricular crónica	6	2	8
Insuficiencia cardiaca congestiva	4	4	8
Angina inestable	1	5	6
Cardiomiopatía isquémica	1	4	5
Infarto agudo del miocardio, sin otra especificación	2	3	5
Defecto del tabique ventricular como complicación presente posterior al infarto del miocardio	4	0	4
Sepsis, no especificada	1	3	4
Choque cardiogénico	0	3	3
Conducto arterioso permeable	3	0	3
Estenosis mitral	3	0	3
Insuficiencia cardiaca, no especificada	2	1	3
Miocarditis infecciosa	3	0	3
Neumonía bacteriana, no especificada	2	1	3
Bloqueo auriculoventricular de primer grado	1	1	2
Endocarditis infecciosa aguda y subaguda	0	2	2
Hemopericardio como complicación presente posterior al infarto agudo del miocardio	2	0	2
Neumonía, no especificada	2	0	2
Síndrome de preexcitación	2	0	2
Otros	10	13	23
Total	81	92	173

Terapia Intensiva de Cardiología 503 A

**Principales Diagnósticos de Egresos de Terapia por grupo de Edad y Sexo
enero – marzo 2017**

Causa	< 1		1 - 4		5 - 14		15 - 24		25 - 44	
	f	m	f	m	f	m	f	m	f	m
Infarto transmural agudo del miocardio de la pared anterior	0	0	0	0	0	0	0	0	0	3
Bloqueo auriculoventricular completo	0	0	0	0	0	0	0	0	2	0
Fibrilación auricular crónica	0	0	0	0	0	0	0	0	0	0
Insuficiencia cardiaca congestiva	0	0	0	0	0	0	0	0	0	0
Angina inestable	0	0	0	0	0	0	0	0	0	0
Cardiomiopatía isquémica	0	0	0	0	0	0	0	0	0	0
Infarto agudo del miocardio, sin otra especificación	0	0	0	0	0	0	0	0	0	0
Defecto del tabique ventricular como complicación presente posterior al infarto del miocardio	0	0	0	0	0	0	0	0	0	0
Sepsis, no especificada	0	0	0	0	0	0	0	0	0	0
Choque cardiogénico	0	0	0	0	0	0	0	0	0	0
Conducto arterioso permeable	0	0	0	0	0	0	0	0	3	0
Estenosis mitral	0	0	0	0	0	0	0	0	0	0
Insuficiencia cardiaca, no especificada	0	0	0	0	0	0	0	0	0	0
Miocarditis infecciosa	0	0	0	0	0	0	0	0	0	0
Neumonía bacteriana, no especificada	0	0	0	0	0	0	0	0	0	0
Bloqueo auriculoventricular de primer grado	0	0	0	0	0	0	0	0	0	1
Endocarditis infecciosa aguda y subaguda	0	0	0	0	0	0	0	0	0	0
Hemopericardio como complicación presente posterior al infarto agudo del miocardio	0	0	0	0	0	0	0	0	0	0
Neumonía, no especificada	0	0	0	0	0	0	0	0	0	0
Síndrome de preexcitación	0	0	0	0	0	0	0	0	0	0
Otros	0	0	0	0	0	1	1	1	4	2
Total	0	0	0	0	0	1	1	1	9	6

Terapia Intensiva de Cardiología 503 A

Principales Diagnósticos de Egresos de Terapia por grupo de Edad y Sexo
enero – marzo 2017

Causa	45 - 59		60 -64		65 o +		Total fem.	Total mas.	Total General
	f	m	f	m	f	m			
Infarto transmural agudo del miocardio de la pared anterior	6	22	5	11	7	14	18	50	68
Bloqueo auriculoventricular completo	0	0	3	0	9	0	14	0	14
Fibrilación auricular crónica	0	0	0	0	6	2	6	2	8
Insuficiencia cardiaca congestiva	1	4	3	0	0	0	4	4	8
Angina inestable	1	1	0	0	0	4	1	5	6
Cardiomiopatía isquémica	1	4	0	0	0	0	1	4	5
Infarto agudo del miocardio, sin otra especificación	0	1	0	2	2	0	2	3	5
Defecto del tabique ventricular como complicación presente posterior al infarto del miocardio	0	0	0	0	4	0	4	0	4
Sepsis, no especificada	0	3	0	0	1	0	1	3	4
Choque cardiogénico	0	2	0	0	0	1	0	3	3
Conducto arterioso permeable	0	0	0	0	0	0	3	0	3
Estenosis mitral	3	0	0	0	0	0	3	0	3
Insuficiencia cardiaca, no especificada	0	0	0	0	2	1	2	1	3
Miocarditis infecciosa	0	0	0	0	3	0	3	0	3
Neumonía bacteriana, no especificada	2	1	0	0	0	0	2	1	3
Bloqueo auriculoventricular de primer grado	0	0	0	0	1	0	1	1	2
Endocarditis infecciosa aguda y subaguda	0	0	0	0	0	2	0	2	2
Hemopericardio como complicación presente posterior al infarto agudo del miocardio	0	0	2	0	0	0	2	0	2
Neumonía, no especificada	0	0	0	0	2	0	2	0	2
Síndrome de preexcitación	0	0	0	0	2	0	2	0	2
Otros	2	6	0	1	3	2	10	13	23
Total	16	44	13	14	42	26	81	92	173

Terapia Intensiva de Cardiología 503 A
Principales Defunciones de Terapia enero – marzo 2017

Causa	Femenino	Masculino	Total
Infarto transmural agudo del miocardio de la pared anterior	0	2	2
Choque cardiogénico	2	2	4
Sepsis, no especificada	1	0	1
Infarto transmural agudo del miocardio, de sitio no especificado	1	0	1
Infarto agudo del miocardio, sin otra especificación	1	0	1
Defecto del tabique ventricular como complicación presente posterior al infarto del miocardio	0	1	1
Insuficiencia cardiaca congestiva	1	0	1
Insuficiencia cardiaca, no especificada	0	1	1
Otras alteraciones funcionales consecutivas a cirugía cardiaca	1	0	1
Neumonía bacteriana, no especificada	1	0	1
Neumonía, no especificada	0	1	1
Enfermedad renal crónica, no especificada	0	3	3
Choque séptico	1	0	1
Total	9	10	19

Terapia Intensiva de Cardiología 503 A

**Principales Defunciones de Terapia por grupo de Edad y Sexo
 enero – marzo 2017**

Causa	< 1		1 - 4		5 - 14		15 - 24		25 - 44	
	f	m	f	m	f	m	f	m	f	m
Infarto transmural agudo del miocardio de la pared anterior	0	0	0	0	0	0	0	0	0	0
Choque cardiogénico	0	0	0	0	0	0	0	0	0	0
Sepsis, no especificada	0	0	0	0	0	0	0	0	0	0
Infarto transmural agudo del miocardio, de sitio no especificado	0	0	0	0	0	0	0	0	0	0
Infarto agudo del miocardio, sin otra especificación	0	0	0	0	0	0	0	0	0	0
Defecto del tabique ventricular como complicación presente posterior al infarto del miocardio	0	0	0	0	0	0	0	0	0	0
Insuficiencia cardiaca congestiva	0	0	0	0	0	0	0	0	0	0
Insuficiencia cardiaca, no especificada	0	0	0	0	0	0	0	0	0	0
Otras alteraciones funcionales consecutivas a cirugía cardiaca	0	0	0	0	0	0	0	0	0	0
Neumonía bacteriana, no especificada	0	0	0	0	0	0	0	0	0	0
Neumonía, no especificada	0	0	0	0	0	0	0	0	0	0
Enfermedad renal crónica, no especificada	0	0	0	0	0	0	0	0	0	1
Choque séptico	0	0	0	0	0	0	0	0	1	0
Total	0	0	0	0	0	0	0	0	1	1

Terapia Intensiva de Cardiología 503 A

Principales Defunciones de Terapia por grupo de Edad y Sexo
enero – marzo 2017

Causa	45 - 59		60 -64		65 o +		Total 1 fem.	Total mas.	Total General
	f	m	f	m	f	m			
Infarto transmural agudo del miocardio de la pared anterior	0	1	1	1	1	0	0	2	4
Choque cardiogénico	0	2	0	0	0	1	2	2	3
Sepsis, no especificada	0	2	0	0	0	0	1	0	2
Infarto transmural agudo del miocardio, de sitio no especificado	0	0	0	0	1	0	1	0	1
Infarto agudo del miocardio, sin otra especificación	0	0	0	0	1	0	1	0	1
Defecto del tabique ventricular como complicación presente posterior al infarto del miocardio	0	0	0	0	1	0	0	1	1
Insuficiencia cardiaca congestiva	0	1	0	0	0	0	1	0	1
Insuficiencia cardiaca, no especificada	0	0	0	0	1	0	0	1	1
Otras alteraciones funcionales consecutivas a cirugía cardiaca	0	1	0	0	0	0	1	0	1
Neumonía bacteriana, no especificada	1	0	0	0	0	0	1	0	1
Neumonía, no especificada	0	0	0	0	1	0	0	1	1
Enfermedad renal crónica, no especificada	0	0	0	0	0	0	0	3	1
Choque séptico	0	0	0	0	0	0	1	0	1
Total	1	7	1	1	6	1	9	10	19

PORCENTAJE DE OCUPACIÓN



PROMEDIO DÍAS ESTANCIA



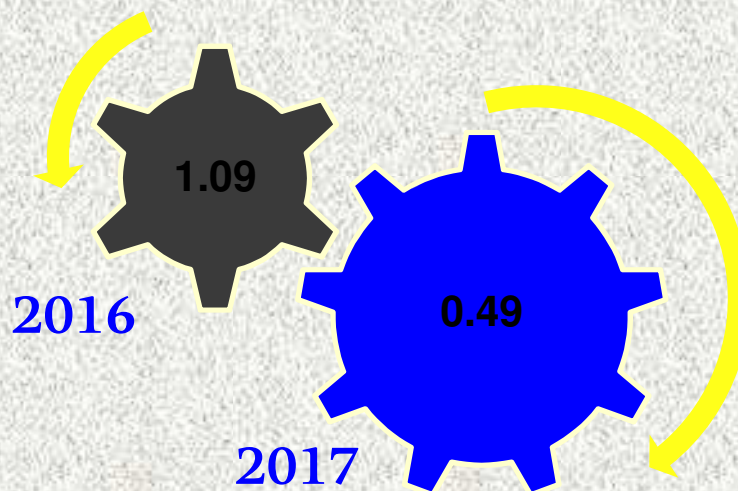
CARDIOLOGÍA

503 A

INDICE DE ROTACION



INTERVALO DE SUSTITUCION



CARDIOLOGÍA

503 A

Cardiología 503 A

Recursos Humanos

Categoría	Turno					Total
	Completo	Matutino	Vespertino	Nocturno	Sab, dom y fest	
Rama médica						
Jefe de servicio	0	2	0	0	0	2
Médico especialista “A”	0	4	1	2	0	7
Medico general A	0	1	0	0	0	1
Médico especialista “B”	0	4	0	1	0	5
Médico especialista “C”	0	12	0	0	1	13
Rama de enfermería						
Auxiliar de enfermería “A”	0	1	0	1	0	2
Auxiliar de enfermería “B”	0	0	1	0	0	1
Enfermera especialista “A”	0	2	4	0	0	6
Enfermera especialista “B”	0	1	0	0	0	1
Enfermera especialista “C”	0	1	0	0	0	1
Enfermera general titulada “A”	0	11	2	7	0	20
Enfermera general titulada “B”	0	2	1	0	0	3
Enfermera general titulada “C”	0	4	6	1	0	11
Jefe de enfermeras “C”	0	1	0	0	0	1
Rama paramédica						
Afanadora	0	6	3	1	3	13
Camillero	0	1	0	1	0	2
Técnico en estadística en área médica	0	1	0	0	0	1
Cocinero en hospital	0	0	1	0	0	1

Cardiología 503 A

Recursos Humanos

Categoría	Turno					Total
	Completo	Matutino	Vespertino	Nocturno	Sab, dom y fest	
Rama afin administrativa						
Apoyo administrativo en salud A 2	0	1	0	0	0	1
Apoyo administrativo en salud A 3	0	1	0	0	1	2
Apoyo administrativo en salud A 4	0	3	0	0	0	3
Apoyo administrativo en salud A 5	0	2	1	0	0	3
Apoyo administrativo en salud A 6	0	6	1	0	0	7
Apoyo administrativo en salud A 7	0	1	0	0	0	1
Total	0	68	21	14	5	108

Pediatría 505 A

Comparativo de Productividad enero – marzo / 2016-2017

Actividad	2016				2017			
	Programado	Realizado	% de Avance	Calificación	Programado	Realizado	% de avance	Calificación
Consultas de primera vez	3,339	6,225	193.17	V	4,606	6,122	132.91	V
Consultas subsecuentes	8,599	6,965	81.40	R	9,323	7,917	84.92	R
Urgencias	2,351	2,949	125.44	V	1,440	3,151	218.82	V
Interconsultas		260				141		
Total	14,289	16,399	114.77	V	15,369	17,331	112.77	V
Ingresos		616				756		
Egresos	704	613	87.07	R	650	726	111.69	V
Intervenciones quirúrgicas	188	456	242.55	V	170	565	332.35	V
Procedimientos no quirúrgicos		2,538				517		
Días paciente	6,509	5,807	89.21	R	6,790	6,441	94.86	A
Días cama	8,281	7,961	96.14	A	8,640	8,448	97.78	V
Porcentaje de ocupación	78.60	72.94	92.80	A	80.26	76.24	94.99	A

Pediatría 505 A

20 Principales Motivos de Consulta enero – marzo 2017

Código	Causa	Femenino	Masculino	Total	%
J304	Rinitis alérgica, no especificada	189	266	455	3.21
Z762	Consulta para atención y supervisión de la salud de otros niños o lactantes sanos	193	247	440	3.10
J303	Otras rinitis alérgicas	145	226	371	2.62
C910	Leucemia linfoblástica aguda (IIa)	112	215	327	2.31
K219	Enfermedad del reflujo gastroesofágico sin esofagitis	135	169	304	2.14
J458	Asma mixta	109	176	285	2.01
K070	Anomalías evidentes del tamaño de los maxilares	141	137	278	1.96
M214	Pie plano [pes planus] (adquirido)	125	145	270	1.90
F900	Perturbación de la actividad y de la atención	52	190	242	1.71
J459	Asma, no especificado	81	151	232	1.64
Z7110 1	Sano	109	120	229	1.61
K590	Constipación	109	74	183	1.29
G402	Epilepsia y síndromes epilépticos sintomáticos relacionados con localizaciones (focales)(parciales) y con ataques parciales complejos	97	82	179	1.26
E669	Obesidad, no especificada	84	94	178	1.26
J310	Rinitis crónica	75	86	161	1.14
G409	Epilepsia, tipo no especificado	69	80	149	1.05
R628	Otras faltas del desarrollo fisiológico normal esperado	79	66	145	1.02
Z719	Consulta, no especificada	60	83	143	1.01
J329	Sinusitis crónica, no especificada	55	88	143	1.01
K022	Caries del cemento	72	69	141	0.99
J304	Otros	4,537	4,788	9,325	65.76
	Total	6,628	7,552	14,180	100.00

Pediatría 505 A

20 Principales Motivos de Consulta por grupo de Edad y Sexo enero – marzo 2017

Causa	< 1		1 - 4		5 - 14		15 - 24		25 - 44	
	f	m	f	m	f	m	f	m	f	m
Rinitis alérgica, no especificada	4	1	52	55	106	176	27	34	0	0
Consulta para atención y supervisión de la salud de otros niños o lactantes sanos	90	113	53	90	0	0	50	44	0	0
Otras rinitis alérgicas	3	3	45	62	77	150	20	11	0	0
Leucemia linfoblástica aguda (IIa)	0	0	12	23	53	134	47	58	0	0
Enfermedad del reflujo gastroesofágico sin esofagitis	55	60	43	78	29	26	8	5	0	0
Asma mixta	0	1	50	57	49	110	10	8	0	0
Anomalías evidentes del tamaño de los maxilares	1	0	4	5	102	113	34	19	0	0
Pie plano [pes planus] (adquirido)	0	2	57	54	64	84	4	5	0	0
Perturbación de la actividad y de la atención	0	0	0	2	44	171	8	17	0	0
Asma, no especificado	0	0	18	50	10	1	53	100	0	0
Sano	17	25	25	38	51	46	16	11	0	0
Constipación	15	14	42	10	20	10	32	40	0	0
Epilepsia y síndromes epilépticos sintomáticos relacionados con localizaciones (focales)(parciales) y con ataques parciales complejos	7	0	25	20	47	43	18	19	0	0
Obesidad, no especificada	0	1	3	7	49	79	32	7	0	0
Rinitis crónica	4	2	16	23	48	51	7	10	0	0
Epilepsia, tipo no especificado	1	3	12	17	38	49	18	11	0	0
Otras faltas del desarrollo fisiológico normal esperado	1	1	76	62	2	3	0	0	0	0
Consulta, no especificada	7	7	24	31	22	44	7	1	0	0
Sinusitis crónica, no especificada	3	3	22	33	27	45	3	7	0	0
Caries del cemento	0	1	28	16	44	51	0	1	0	0
Otros	485	599	983	1,370	1,986	1,940	1,083	879	0	0
TOTAL	693	836	1,590	2,103	2,868	3,326	1,477	1,287	0	0

Pediatría 505 A

20 Principales Motivos de Consulta por grupo de Edad y Sexo enero – marzo 2017

Causa	45 - 59		60 -64		65 o +		Total fem.	Total mas.	Total General
	f	m	f	m	f	m			
Rinitis alérgica, no especificada	0	0	0	0	0	0	189	266	455
Consulta para atención y supervisión de la salud de otros niños o lactantes sanos	0	0	0	0	0	0	193	247	440
Otras rinitis alérgicas	0	0	0	0	0	0	145	226	371
Leucemia linfoblastica aguda (Ila)	0	0	0	0	0	0	112	215	327
Enfermedad del reflujo gastroesofágico sin esofagitis	0	0	0	0	0	0	135	169	304
Asma mixta	0	0	0	0	0	0	109	176	285
Anomalías evidentes del tamaño de los maxilares	0	0	0	0	0	0	141	137	278
Pie plano [pes planus] (adquirido)	0	0	0	0	0	0	125	145	270
Perturbación de la actividad y de la atención	0	0	0	0	0	0	52	190	242
Asma, no especificado	0	0	0	0	0	0	81	151	232
Sano	0	0	0	0	0	0	109	120	229
Constipación	0	0	0	0	0	0	109	74	183
Epilepsia y síndromes epilépticos sintomáticos relacionados con localizaciones (focales)(parciales) y con ataques parciales complejos	0	0	0	0	0	0	97	82	179
Obesidad, no especificada	0	0	0	0	0	0	84	94	178
Rinitis crónica	0	0	0	0	0	0	75	86	161
Epilepsia, tipo no especificado	0	0	0	0	0	0	69	80	149
Otras faltas del desarrollo fisiológico normal esperado	0	0	0	0	0	0	79	66	145
Consulta, no especificada	0	0	0	0	0	0	60	83	143
Sinusitis crónica, no especificada	0	0	0	0	0	0	55	88	143
Caries del cemento	0	0	0	0	0	0	72	69	141
Otros	0	0	0	0	0	0	4,537	4,788	9,325
TOTAL	0	0	0	0	0	0	6,628	7,552	14,180

Pediatría 505 A

20 Diagnósticos de Egreso más frecuentes enero – marzo 2017

Código	Causa	Femenino	Masculino	Total
K358	Otras apendicitis agudas, y las no especificadas	15	19	34
P000	Feto y recién nacido afectados por trastornos hipertensivos de la madre	15	19	34
P369	Sepsis bacteriana del recién nacido, no especificada	19	14	33
P082	Recién nacido posttermino sin sobrepeso para su edad gestacional	15	17	32
P220	Síndrome de dificultad respiratoria del recién nacido	15	13	28
C910	Leucemia linfoblástica aguda (IIa)	5	22	27
D66X	Deficiencia hereditaria del factor viii	0	24	24
J120	Neumonía debida a adenovirus	6	11	17
P073	Otros recién nacidos pretermino	11	6	17
J129	Neumonía viral, no especificada	6	9	15
J159	Neumonía bacteriana, no especificada	5	9	14
P221	Taquipnea transitoria del recién nacido	6	3	9
M303	Síndrome mucocutáneo linfonodular [kawasaki]	4	3	7
P011	Feto y recién nacido afectados por ruptura prematura de las membranas	3	4	7
P360	Sepsis del recién nacido debida a estreptococo del grupo b	5	2	7
C629	Tumor maligno del testículo, no especificado	0	6	6
K37X	Apendicitis, no especificada	3	2	5
P071	Otro peso bajo al nacer	1	4	5
P701	Síndrome del recién nacido de madre diabética	4	1	5
P741	Deshidratación del recién nacido	3	2	5
	Otros	160	235	395
	Total	301	425	726

Pediatría 505 A

**20 Diagnósticos de Egreso por Grupo de Edad y Sexo más frecuente
enero – marzo 2017**

Causa	< 1		1 - 4		5 - 14		15 - 24		25 - 44	
	f	m	f	m	f	m	f	m	f	m
Otras apendicitis agudas, y las no especificadas	0	0	0	0	10	13	5	6	0	0
Feto y recién nacido afectados por trastornos hipertensivos de la madre	15	19	0	0	0	0	0	0	0	0
Sepsis bacteriana del recién nacido, no especificada	19	14	0	0	0	0	0	0	0	0
Recién nacido postermio sin sobrepeso para su edad gestacional	14	17	0	0	0	0	1	0	0	0
Síndrome de dificultad respiratoria del recién nacido	15	13	0	0	0	0	0	0	0	0
Leucemia linfoblástica aguda (IIa)	0	0	0	2	5	15	0	5	0	0
Deficiencia hereditaria del factor viii	0	0	0	12	0	12	0	0	0	0
Neumonía debida a adenovirus	3	7	3	4	0	0	0	0	0	0
Otros recién nacidos pretermino	11	6	0	0	0	0	0	0	0	0
Neumonía viral, no especificada	2	4	4	3	0	2	0	0	0	0
Neumonía bacteriana, no especificada	3	6	2	3	0	0	0	0	0	0
Taquipnea transitoria del recién nacido	6	3	0	0	0	0	0	0	0	0
Síndrome mucocutáneo linfonodular [kawasaki]	2	2	2	0	0	1	0	0	0	0
Feto y recién nacido afectados por ruptura prematura de las membranas	3	4	0	0	0	0	0	0	0	0
Sepsis del recién nacido debida a estreptococo del grupo b	5	2	0	0	0	0	0	0	0	0
Tumor maligno del testículo, no especificado	0	0	0	2	0	0	0	4	0	0
Apendicitis, no especificada	0	0	0	1	2	0	1	1	0	0
Otro peso bajo al nacer	1	4	0	0	0	0	0	0	0	0
Síndrome del recién nacido de madre diabética	4	1	0	0	0	0	0	0	0	0
Deshidratación del recién nacido	3	2	0	0	0	0	0	0	0	0
Otros	58	79	31	51	47	71	24	34	0	0
Total	164	183	42	78	64	114	31	50	0	0

Pediatría 505 A

**20 Diagnósticos de Egreso por Grupo de Edad y Sexo más frecuente
 enero – marzo 2017**

Causa	45 - 59		60 -64		65 o +		Total fem.	Total mas.	Total General
	f	m	f	m	f	m			
Otras apendicitis agudas, y las no especificadas	0	0	0	0	0	0	15	19	34
Feto y recién nacido afectados por trastornos hipertensivos de la madre	0	0	0	0	0	0	15	19	34
Sepsis bacteriana del recién nacido, no especificada	0	0	0	0	0	0	19	14	33
Recién nacido posttermino sin sobrepeso para su edad gestacional	0	0	0	0	0	0	15	17	32
Síndrome de dificultad respiratoria del recién nacido	0	0	0	0	0	0	15	13	28
Leucemia linfoblástica aguda (IIa)	0	0	0	0	0	0	5	22	27
Deficiencia hereditaria del factor viii	0	0	0	0	0	0	0	24	24
Neumonía debida a adenovirus	0	0	0	0	0	0	6	11	17
Otros recién nacidos pretermino	0	0	0	0	0	0	11	6	17
Neumonía viral, no especificada	0	0	0	0	0	0	6	9	15
Neumonía bacteriana, no especificada	0	0	0	0	0	0	5	9	14
Taquipnea transitoria del recién nacido	0	0	0	0	0	0	6	3	9
Síndrome mucocutaneo linfonodular [kawasaki]	0	0	0	0	0	0	4	3	7
Feto y recién nacido afectados por ruptura prematura de las membranas	0	0	0	0	0	0	3	4	7
Sepsis del recién nacido debida a estreptococo del grupo b	0	0	0	0	0	0	5	2	7
Tumor maligno del testículo, no especificado	0	0	0	0	0	0	0	6	6
Apendicitis, no especificada	0	0	0	0	0	0	3	2	5
Otro peso bajo al nacer	0	0	0	0	0	0	1	4	5
Síndrome del recién nacido de madre diabética	0	0	0	0	0	0	4	1	5
Deshidratación del recién nacido	0	0	0	0	0	0	3	2	5
Otros	0	0	0	0	0	0	160	235	395
Total	0	0	0	0	0	0	301	425	726

Pediatría 505 A

Principales Causas de Defunción enero – marzo 2017

Código	Causa	Femenino	Masculino	Total
R572	Choque séptico	1	1	2
C400	Tumor maligno del omoplato y de los huesos largos del miembro superior	0	1	1
C911	Leucemia linfocítica crónica de célula tipo b	0	1	1
C959	Leucemia, no especificada	0	1	1
J189	Neumonía, no especificada	0	1	1
J840	Afecciones alveolares y alveoloparietales	0	1	1
P011	Feto y recién nacido afectados por ruptura prematura de las membranas	1	0	1
P369	Sepsis bacteriana del recién nacido, no especificada	0	1	1
	Total	2	7	9

Pediatría 505 A

Principales Causas de Defunción por Grupo de Edad y Sexo enero – marzo 2017

Causa	< 1		1 - 4		5 - 14		15 - 24		25 - 44	
	f	m	f	m	f	m	f	m	f	m
Choque séptico	1	1	0	0	0	0	0	0	0	0
Tumor maligno del omoplato y de los huesos largos del miembro superior	0	0	0	0	0	0	0	1	0	0
Leucemia linfocítica crónica de célula tipo b	0	0	0	0	0	0	0	1	0	0
Leucemia, no especificada	0	0	0	0	0	1	0	0	0	0
Neumonía, no especificada	0	0	0	1	0	0	0	0	0	0
Afecciones alveolares y alveoloparietales	0	1	0	0	0	0	0	0	0	0
Feto y recién nacido afectados por ruptura prematura de las membranas	1	0	0	0	0	0	0	0	0	0
Sepsis bacteriana del recién nacido, no especificada	0	1	0	0	0	0	0	0	0	0
Total	2	3	0	1	0	1	0	2	0	0

Pediatría 505 A

Principales Causas de Defunción por Grupo de Edad y Sexo enero – marzo 2017

Causa	45 - 59		60 -64		65 o +		Total fem.	Total mas.	Total General
	f	m	f	m	f	m			
Choque séptico	0	0	0	0	0	0	1	1	2
Tumor maligno del omoplato y de los huesos largos del miembro superior	0	0	0	0	0	0	0	1	1
Leucemia linfocítica crónica de célula tipo b	0	0	0	0	0	0	0	1	1
Leucemia, no especificada	0	0	0	0	0	0	0	1	1
Neumonía, no especificada	0	0	0	0	0	0	0	1	1
Afecciones alveolares y alveoloparietales	0	0	0	0	0	0	0	1	1
Feto y recién nacido afectados por ruptura prematura de las membranas	0	0	0	0	0	0	1	0	1
Sepsis bacteriana del recién nacido, no especificada	0	0	0	0	0	0	0	1	1
Total	0	0	0	0	0	0	2	7	9

Pediatría 505 A
Principales Causas de Defunción Neonatal enero – marzo 2017

Código	Causa	Femenino	Masculino	Total
P36	Sepsis bacteriana del recién nacido	5	1	6
P07	Trastornos relacionados con duración corta de la gestación y con bajo peso al nacer	0	1	1
P239	Neumonía congénita	0	1	1
K631	Perforación del intestino (no traumática)	0	1	1
P12	Feto y recién nacido afectados por oligohidramnios	1	0	1
Q20-Q24	Malformaciones congénitas del sistema circulatorio	1	0	1
P77	Enterocolitis necrotizante del feto y del recién nacido	1	0	1
P251	Neumotórax originado en el periodo perinatal	1	0	1
P28	Otros problemas respiratorios especificados del recién nacido	1	0	1
	Total	10	4	14

Pediatría 505 A

20 Principales Cirugías y Procedimientos enero – marzo 2017

Código	Causa	Femenino	Masculino	Total
24.99	Otra operación dental	130	151	281
00.F1	Ajuste de aparatos ortomaxilofaciales	81	86	167
23.41	Aplicación de corona	48	43	91
248X	Otra operación ortodontica	31	31	62
23.01	Extracción de diente caduco	17	42	59
232X	Restauración de diente mediante obturaciones	21	17	38
96.54	Eliminación de sarro, pulido y desbridamiento de dientes	15	21	36
00.G1	Drenaje de absceso dentario	18	9	27
23.70	Conducto radicular, no especificado de otra manera	13	13	26
247X	Aplicación de dispositivo ortodontico	13	12	25
47.09	Otra apendicetomía	12	11	23
625X	Orquiopexia	0	20	20
53.00	Reparación unilateral de hernia inguinal, no especificada de otra manera	3	15	18
00.F6	Colocación de aparatos ortomaxilofaciales	6	10	16
283X	Amigdalotomía con adenoidectomia	5	8	13
21.88	Otra septoplastia	4	6	10
54.11	Laparotomía exploradora	6	4	10
00.F3	Aplicación tópica de flúor	3	6	9
24.19	Otros procedimientos diagnósticos sobre dientes, encías y alveolos	2	5	7
38.94	Disección venosa	3	4	7
	Otros	60	77	137
	Total	491	591	1,082

Pediatría 505 A

20 Principales Cirugías y Procedimientos por grupo de Edad y Sexo
enero – marzo 2017

Causa	< 1		1 - 4		5 - 14		15 - 24		25 - 44	
	f	m	f	m	f	m	f	m	f	m
Otra operación dental	2	2	35	35	77	104	16	10	0	0
Ajuste de aparatos ortomaxilofaciales	1	0	3	1	64	76	13	9	0	0
Aplicación de corona	0	0	24	21	24	21	0	1	0	0
Otra operación ortodóntica	0	0	1	0	20	23	10	8	0	0
Extracción de diente caduco	0	0	1	2	16	38	0	2	0	0
Restauración de diente mediante obturaciones	0	0	9	6	12	11	0	0	0	0
Eliminación de sarro, pulido y desbridamiento de dientes	0	0	7	7	8	13	0	1	0	0
Drenaje de absceso dentario	0	0	8	2	10	7	0	0	0	0
Conducto radicular, no especificado de otra manera	0	0	9	6	4	7	0	0	0	0
Aplicación de dispositivo ortodóntico	0	0	0	0	9	10	4	2	0	0
Otra apendicetomía	0	0	0	0	7	8	5	3	0	0
Orquiopexia	0	0	0	12	0	5	0	3	0	0
Reparación unilateral de hernia inguinal, no especificada de otra manera	0	4	1	2	2	7	0	2	0	0
Colocación de aparatos ortomaxilofaciales	0	0	0	1	4	9	2	0	0	0
Amigdalotomía con adenoidectomía	0	0	1	0	4	8	0	0	0	0
Otra septoplastia	0	0	0	0	2	2	2	4	0	0
Laparotomía exploradora	3	2	0	0	3	1	0	1	0	0
Aplicación tópica de flúor	0	0	1	2	2	4	0	0	0	0
Otros procedimientos diagnósticos sobre dientes, encías y alveolos	0	0	0	0	2	4	0	1	0	0
Disección venosa	0	2	2	2	1	0	0	0	0	0
Otros	7	19	16	12	21	35	16	11	0	0
Total	13	29	118	111	292	393	68	58	0	0

Pediatría 505 A

20 Principales Cirugías y Procedimientos por grupo de Edad y Sexo
enero – marzo 2017

Causa	45 - 59		60 -64		65 o +		Total fem.	Total mas.	Total General
	f	m	f	m	f	m			
Otra operación dental	0	0	0	0	0	0	130	151	281
Ajuste de aparatos ortomaxilofaciales	0	0	0	0	0	0	81	86	167
Aplicación de corona	0	0	0	0	0	0	48	43	91
Otra operación ortodontica	0	0	0	0	0	0	31	31	62
Extracción de diente caduco	0	0	0	0	0	0	17	42	59
Restauración de diente mediante obturaciones	0	0	0	0	0	0	21	17	38
Eliminación de sarro, pulido y desbridamiento de dientes	0	0	0	0	0	0	15	21	36
Drenaje de absceso dentario	0	0	0	0	0	0	18	9	27
Conducto radicular, no especificado de otra manera	0	0	0	0	0	0	13	13	26
Aplicación de dispositivo ortodontico	0	0	0	0	0	0	13	12	25
Otra apendicetomía	0	0	0	0	0	0	12	11	23
Orquiopexia	0	0	0	0	0	0	0	20	20
Reparación unilateral de hernia inguinal, no especificada de otra manera	0	0	0	0	0	0	3	15	18
Colocación de aparatos ortomaxilofaciales	0	0	0	0	0	0	6	10	16
Amigdalotomía con adenoidectomia	0	0	0	0	0	0	5	8	13
Otra septoplastia	0	0	0	0	0	0	4	6	10
Laparotomía exploradora	0	0	0	0	0	0	6	4	10
Aplicación tópica de flúor	0	0	0	0	0	0	3	6	9
Otros procedimientos diagnósticos sobre dientes, encías y alveolos	0	0	0	0	0	0	2	5	7
Disección venosa	0	0	0	0	0	0	3	4	7
Otros	0	0	0	0	0	0	60	77	137
Total	0	0	0	0	0	0	491	591	1,082

Urgencias Pediátricas

20 Principales Motivos de Consulta enero – marzo 2017

Código	Causa	Femenino	Masculino	Total	%
J00X	Rinofaringitis aguda [resfriado común]	190	189	379	12.03
J029	Faringitis aguda, no especificada	111	102	213	6.76
K529	Colitis y gastroenteritis no infecciosas, no especificadas	69	67	136	4.32
A099	Gastroenteritis y colitis de origen no especificado	68	44	112	3.55
K37X	Apendicitis, no especificada	50	49	99	3.14
K590	Constipación	51	28	79	2.51
N390	Infección de vías urinarias, sitio no especificado	51	18	69	2.19
J459	Asma, no especificado	16	44	60	1.90
R101	Dolor abdominal localizado en parte superior	28	23	51	1.62
J189	Neumonía, no especificada	14	30	44	1.40
S099	Traumatismo de la cabeza, no especificado	20	22	42	1.33
J039	Amigdalitis aguda, no especificada	20	19	39	1.24
R51X	Cefalea	19	15	34	1.08
R568	Otras convulsiones y las no especificadas	14	20	34	1.08
Z762	Consulta para atención y supervisión de la salud de otros niños o lactantes sanos	13	17	30	0.95
R103	Dolor localizado en otras partes inferiores del abdomen	18	10	28	0.89
R040	Epistaxis	14	10	24	0.76
J219	Bronquiolitis aguda, no especificada	9	15	24	0.76
S523	Fractura de la diáfisis del radio	9	13	22	0.70
A090	Otras gastroenteritis y colitis de origen infeccioso	6	16	22	0.70
	Otros	740	870	1,610	51.09
	Total	1,530	1,621	3,151	100.00

Urgencias Pediátricas

20 Principales Motivos de Consulta por grupo de Edad y Sexo enero – marzo 2017

Causa	< 1		1 - 4		5 - 14		15 - 24		25 - 44	
	f	m	f	m	f	m	f	m	f	m
Rinofaringitis aguda [resfriado común]	72	71	74	78	38	37	6	3	0	0
Faringitis aguda, no especificada	12	11	57	53	37	36	5	2	0	0
Colitis y gastroenteritis no infecciosas, no especificadas	8	15	26	30	30	18	5	4	0	0
Gastroenteritis y colitis de origen no especificado	7	5	32	26	24	10	5	3	0	0
Apendicitis, no especificada	0	0	2	3	34	34	14	12	0	0
Constipación	5	9	5	8	30	9	11	2	0	0
Infección de vías urinarias, sitio no especificado	2	5	14	3	18	4	17	6	0	0
Asma, no especificado	0	3	1	8	12	25	3	8	0	0
Dolor abdominal localizado en parte superior	0	2	3	4	13	11	12	6	0	0
Neumonía, no especificada	5	10	7	16	1	4	1	0	0	0
Traumatismo de la cabeza, no especificado	3	7	8	6	6	6	3	3	0	0
Amigdalitis aguda, no especificada	1	1	7	10	11	7	1	1	0	0
Cefalea	1	0	4	6	7	6	7	3	0	0
Otras convulsiones y las no especificadas	2	5	3	6	4	6	5	3	0	0
Consulta para atención y supervisión de la salud de otros niños o lactantes sanos	1	6	2	4	8	5	2	2	0	0
Dolor localizado en otras partes inferiores del abdomen	0	0	0	0	9	8	9	2	0	0
Epistaxis	0	0	5	3	8	4	1	3	0	0
Bronquiolitis aguda, no especificada	4	7	4	7	1	0	0	1	0	0
Fractura de la diáfisis del radio	0	0	3	4	5	6	1	3	0	0
Otras gastroenteritis y colitis de origen infeccioso	3	5	3	7	0	1	0	3	0	0
Otros	142	217	184	253	179	191	235	209	0	0
TOTAL	268	379	444	535	475	428	343	279	0	0

Urgencias Pediátricas

20 Principales Motivos de Consulta por grupo de Edad y Sexo enero – marzo 2017

Causa	45 - 59		60 -64		65 o +		Total fem.	Total mas.	Total General
	f	m	f	m	f	m			
Rinofaringitis aguda [resfriado común]	0	0	0	0	0	0	190	189	379
Faringitis aguda, no especificada	0	0	0	0	0	0	111	102	213
Colitis y gastroenteritis no infecciosas, no especificadas	0	0	0	0	0	0	69	67	136
Gastroenteritis y colitis de origen no especificado	0	0	0	0	0	0	68	44	112
Apendicitis, no especificada	0	0	0	0	0	0	50	49	99
Constipación	0	0	0	0	0	0	51	28	79
Infección de vías urinarias, sitio no especificado	0	0	0	0	0	0	51	18	69
Asma, no especificado	0	0	0	0	0	0	16	44	60
Dolor abdominal localizado en parte superior	0	0	0	0	0	0	28	23	51
Neumonía, no especificada	0	0	0	0	0	0	14	30	44
Traumatismo de la cabeza, no especificado	0	0	0	0	0	0	20	22	42
Amigdalitis aguda, no especificada	0	0	0	0	0	0	20	19	39
Cefalea	0	0	0	0	0	0	19	15	34
Otras convulsiones y las no especificadas	0	0	0	0	0	0	14	20	34
Consulta para atención y supervisión de la salud de otros niños o lactantes sanos	0	0	0	0	0	0	13	17	30
Dolor localizado en otras partes inferiores del abdomen	0	0	0	0	0	0	18	10	28
Epistaxis	0	0	0	0	0	0	14	10	24
Bronquiolitis aguda, no especificada	0	0	0	0	0	0	9	15	24
Fractura de la diáfisis del radio	0	0	0	0	0	0	9	13	22
Otras gastroenteritis y colitis de origen infeccioso	0	0	0	0	0	0	6	16	22
Otros	0	0	0	0	0	0	740	870	1,610
TOTAL	0	0	0	0	0	0	1,530	1,621	3,151

Pediatría 505 A

Comparativo de Nacimientos enero – marzo / 2016-2017

2016									
Total de nacimientos			Nacidos Vivos			Nacidos vivos por sexo			Mortinatos
Total	Nacidos Vivos	Nacidos Muertos	Prematuros	Término	Post-termino	M	F	I	
903	875	28	114	758	3	429	446	0	1

2017									
Total de nacimientos			Nacidos Vivos			Nacidos vivos por sexo			Mortinatos
Total	Nacidos Vivos	Nacidos Muertos	Prematuros	Término	Post-termino	M	F	I	
971	930	41	132	792	6	468	462	0	0

TOTAL DE NACIMIENTOS POR PESO enero – marzo 2017

PESO	TOTAL
Menor de 999 grs.	61
1000 – 1500 grs.	16
1501 – 2000 grs.	41
2001 – 2500 grs.	90
2501 – 3000 grs.	260
3001 – 3500 grs.	317
3501 – 4000 grs.	142
4001 – 4500 grs.	38
Más de 4500 grs.	6
TOTAL	971

TOTAL DE ÓBITOS Y MORTINATOS POR PESO enero – marzo 2017

PESO	ÓBITOS	MORTINATOS
Menor de 500 grs.	22	0
501 - 999	11	0
1000 – 1500 grs.	1	0
1501 – 2000 grs.	1	0
2001 – 2500 grs.	3	0
2501 – 3000 grs.	2	0
3001 – 3500 grs.	1	0
3501 – 4000 grs.	0	0
4001 – 4500 grs.	0	0
Más de 4500 grs.	0	0
TOTAL	41	0

Urgencias Pediatría 505 A

Principales Diagnósticos de Egreso más frecuentes enero – marzo 2017

Código	Causa	Femenino	Masculino	Total
D508	Otras anemias por deficiencia de hierro	7	8	15
J189	Neumonía	3	8	11
D489	Neoplasias	5	5	10
K37X	Apendicitis, no especificada	3	4	7
R568	Otras convulsiones y las no especificadas	1	2	3
S060	Concusión	0	3	3
A090	Otras gastroenteritis y colitis de origen infeccioso	0	2	2
D648	Síndrome anémico	0	2	2
E86X	Depleción del volumen	0	2	2
J219	Bronquiolitis aguda, no especificada	0	2	2
J459	Asma, no especificado	1	1	2
N44X	Torsión del testículo	0	2	2
A059	Intoxicación alimentaria bacteriana, no especificada	1	0	1
A379	Tos ferina, no especificada	1	0	1
A419	Sepsis, no especificada	0	1	1
A430	Nocardiosis pulmonar	1	0	1
B018	Varicela con otras complicaciones	0	1	1
B431	Absceso cerebral feomicotico	0	1	1
B690	Cisticercosis del sistema nervioso central	1	0	1
D691	Defecto cualitativos de las plaquetas	0	1	1
	Otros	14	15	29
	Total	38	60	98

Urgencias Pediatría 505 A

**20 Diagnósticos de Egreso por Grupo de Edad y Sexo más frecuente
enero – marzo 2017**

Causa	< 1		1 - 4		5 - 14		15 - 24		Total fem	Tota 1 mas	Total Genera 1
	f	m	f	m	f	m	f	m			
Otras anemias por deficiencia de hierro	1	1	0	2	4	3	2	2	7	8	15
Neumonía	1	3	2	5	0	0	0	0	3	8	11
Neoplasias	0	0	0	1	4	3	1	1	5	5	10
Apendicitis, no especificada	0	0	1	0	1	2	1	2	3	4	7
Otras convulsiones y las no especificadas	1	1	0	1	0	0	0	0	1	2	3
Concusión	0	0	0	0	0	3	0	0	0	3	3
Otras gastroenteritis y colitis de origen infeccioso	0	0	0	2	0	0	0	0	0	2	2
Síndrome anémico	0	1	0	0	0	1	0	0	0	2	2
Depleción del volumen	0	1	0	1	0	0	0	0	0	2	2
Bronquiolitis aguda, no especificada	0	2	0	0	0	0	0	0	0	2	2
Asma, no especificado	0	0	0	0	0	1	1	0	1	1	2
Torsión del testículo	0	0	0	0	0	1	0	1	0	2	2
Intoxicación alimentaria bacteriana, no especificada	0	0	0	0	0	0	1	0	1	0	1
Tos ferina, no especificada	1	0	0	0	0	0	0	0	1	0	1
Sepsis, no especificada	0	1	0	0	0	0	0	0	0	1	1
Nocardiosis pulmonar	0	0	0	0	1	0	0	0	1	0	1
Varicela con otras complicaciones	0	0	0	0	0	1	0	0	0	1	1
Absceso cerebral feomicotico	0	0	0	1	0	0	0	0	0	1	1
Cisticercosis del sistema nervioso central	0	0	0	0	1	0	0	0	1	0	1
Defecto cualitativos de las plaquetas	0	0	0	0	0	1	0	0	0	1	1
Otros	2	3	1	2	6	7	5	3	14	15	29
Total	6	13	4	15	17	23	11	9	38	60	98

Urgencias Pediatría 505 A

Principales Causas de Mortalidad de Urgencias Pediátricas enero – marzo 2017

Código	Causa	Femenino	Masculino	Total
D489	Neoplasias	2	2	4
E86X	Depleción del volumen	0	1	1
	Total	2	3	5

Urgencias Pediatría 505 A

**Principales Causas de Mortalidad de Urgencias Pediátricas por Edad y Sexo
 enero – marzo 2017**

Causa	< 1		1 - 4		5 - 14		15 - 24		Total fem.	Total mas.	Total General
	f	m	f	m	f	m	f	m			
Neoplasias	0	0	0	0	2	1	0	1	2	2	4
Depleción del volumen	0	1	0	0	0	0	0	0	0	1	1
Total	0	1	0	0	2	1	0	1	2	3	5

Terapia Intensiva de Pediatría 505 A
Principales Egresos de Terapia Pediátrica enero – marzo 2017

Causa	Femenino	Masculino	Total
Feto y recién nacido afectados por ruptura prematura de las membranas	5	6	11
Neumonía, no especificada	0	8	8
Sepsis bacteriana del recién nacido, no especificada	4	3	7
Otras anemias por deficiencia de hierro	3	3	6
Otros recién nacidos pretermino	5	0	5
Neumonía viral, no especificada	3	1	4
Recién nacido posttermino sin sobrepeso para su edad gestacional	1	3	4
Conducto arterioso permeable	3	0	3
Síndrome de dificultad respiratoria del adulto	3	0	3
Choque séptico	1	1	2
Defecto del tabique auricular	1	1	2
Neumonía bacteriana, no especificada	2	0	2
Secuelas de hemorragia subaracnoidea	2	0	2
Síndrome del recién nacido de madre diabética	2	0	2
Tumor benigno del encéfalo, supratentorial	0	2	2
Tumor benigno del mediastino	2	0	2
Absceso cerebral feomicotico	0	1	1
Absceso cutáneo, furúnculo y carbunco del cuello	0	1	1
Apendicitis aguda con peritonitis generalizada	1	0	1
Apendicitis, no especificada	0	1	1
Otros	18	13	31
Total	56	44	100

Terapia Intensiva de Pediatría 505 A

Principales Egresos de Terapia Pediátrica por Edad y Sexo
 enero – marzo 2017

Causa	< 1		1 - 4		5 - 14		15 - 24		Total fem	Total mas	Total General
	f	m	f	m	f	m	f	m			
Feto y recién nacido afectados por ruptura prematura de las membranas	5	6	0	0	0	0	0	0	5	6	11
Neumonía, no especificada	0	0	0	8	0	0	0	0	0	8	8
Sepsis bacteriana del recién nacido, no especificada	4	3	0	0	0	0	0	0	4	3	7
Otras anemias por deficiencia de hierro	0	1	0	2	1	0	2	0	3	3	6
Otros recién nacidos pretermino	5	0	0	0	0	0	0	0	5	0	5
Neumonía viral, no especificada	3	1	0	0	0	0	0	0	3	1	4
Recién nacido posttermino sin sobrepeso para su edad gestacional	1	3	0	0	0	0	0	0	1	3	4
Conducto arterioso permeable	2	0	1	0	0	0	0	0	3	0	3
Síndrome de dificultad respiratoria del adulto	3	0	0	0	0	0	0	0	3	0	3
Choque séptico	1	1	0	0	0	0	0	0	1	1	2
Defecto del tabique auricular	0	0	1	0	0	1	0	0	1	1	2
Neumonía bacteriana, no especificada	1	0	1	0	0	0	0	0	2	0	2
Secuelas de hemorragia subaracnoidea	2	0	0	0	0	0	0	0	2	0	2
Síndrome del recién nacido de madre diabética	2	0	0	0	0	0	0	0	2	0	2
Tumor benigno del encéfalo, supratentorial	0	0	0	0	0	0	0	2	0	2	2
Tumor benigno del mediastino	0	0	2	0	0	0	0	0	2	0	2
Absceso cerebral feomicotico	0	0	0	1	0	0	0	0	0	1	1
Absceso cutáneo, furúnculo y carbunco del cuello	0	0	0	1	0	0	0	0	0	1	1
Apendicitis aguda con peritonitis generalizada	0	0	1	0	0	0	0	0	1	0	1
Apendicitis, no especificada	0	0	0	0	0	0	0	1	0	1	1
Otros	10	5	2	1	2	5	4	2	18	13	31
Total	39	20	8	13	3	6	6	5	56	44	100

Terapia Intensiva de Pediatría 505 A

Principales Defunciones de Terapia Pediátrica enero – marzo 2017

Causa	Femenino	Masculino	Total
Choque séptico	2	1	3
Sepsis bacteriana del recién nacido, no especificada	1	1	2
Otras sepsis especificadas	0	1	1
Sepsis, no especificada	0	1	1
Tumor maligno del testículo, no especificado	0	1	1
Leucemia linfocítica crónica de célula tipo b	0	1	1
Leucemia, no especificada	0	1	1
Defecto de la coagulación, no especificado	1	0	1
Diabetes mellitus insulino dependiente, con cetoacidosis	1	0	1
Derrame pleural no clasificado en otra parte	1	0	1
Otras insuficiencias renales agudas	1	0	1
Feto y recién nacido afectados por ruptura prematura de las membranas	1	0	1
Síndrome de dificultad respiratoria del recién nacido	1	0	1
Neumonía congénita, organismo no especificado	1	0	1
Otras hemorragias pulmonares originadas en el periodo perinatal	1	0	1
Hidropesía fetal debida a incompatibilidad	1	0	1
Ausencia, atresia y estenosis congénita del intestino grueso, parte no especificada	0	1	1
Choque cardiogénico	0	1	1
Choque, no especificado	0	1	1
Total	12	10	22

Terapia Intensiva de Pediatría 505 A

Principales Defunciones de Terapia Pediátrica por Edad y Sexo
enero – marzo 2017

Causa	< 1		1 - 4		5 - 14		15 - 24		Total fem	Total mas	Total General
	f	m	f	m	f	m	f	m			
Choque séptico	2	1	0	0	0	0	0	0	2	1	3
Sepsis bacteriana del recién nacido, no especificada	1	1	0	0	0	0	0	0	1	1	2
Otras sepsis especificadas	0	1	0	0	0	0	0	0	0	1	1
Sepsis, no especificada	0	0	0	1	0	0	0	0	0	1	1
Tumor maligno del testículo, no especificado	0	0	0	0	0	1	0	0	0	1	1
Leucemia linfocítica crónica de célula tipo b	0	0	0	0	0	0	0	1	0	1	1
Leucemia, no especificada	0	0	0	0	0	1	0	0	0	1	1
Defecto de la coagulación, no especificado	1	0	0	0	0	0	0	0	1	0	1
Diabetes mellitus insulino dependiente, con cetoacidosis	0	0	0	0	0	0	1	0	1	0	1
Derrame pleural no clasificado en otra parte	1	0	0	0	0	0	0	0	1	0	1
Otras insuficiencias renales agudas	1	0	0	0	0	0	0	0	1	0	1
Feto y recién nacido afectados por ruptura prematura de las membranas	1	0	0	0	0	0	0	0	1	0	1
Síndrome de dificultad respiratoria del recién nacido	1	0	0	0	0	0	0	0	1	0	1
Neumonía congénita, organismo no especificado	1	0	0	0	0	0	0	0	1	0	1
Otras hemorragias pulmonares originadas en el periodo perinatal	1	0	0	0	0	0	0	0	1	0	1
Hidropesía fetal debida a incompatibilidad	1	0	0	0	0	0	0	0	1	0	1
Ausencia, atresia y estenosis congénita del intestino grueso, parte no especificada	0	1	0	0	0	0	0	0	0	1	1
Choque cardiogénico	0	1	0	0	0	0	0	0	0	1	1
Choque, no especificado	0	1	0	0	0	0	0	0	0	1	1
Total	11	6	0	1	0	2	1	1	12	10	22

PORCENTAJE DE OCUPACIÓN



PROMEDIO DÍAS ESTANCIA



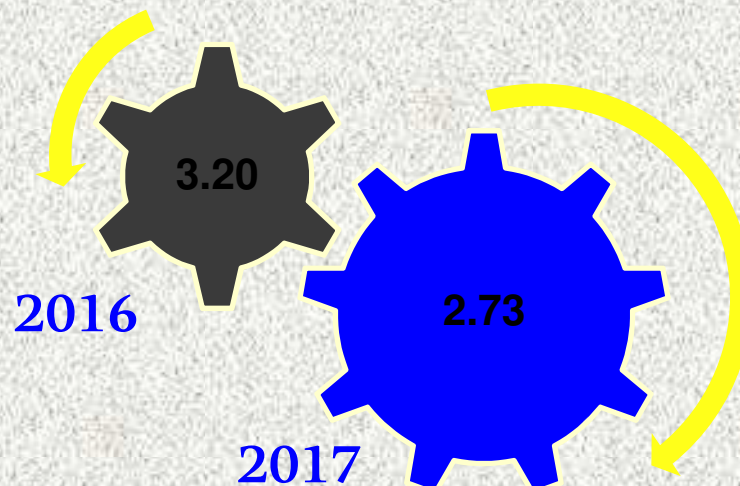
PEDIATRÍA

505 A

INDICE DE ROTACION



INTERVALO DE SUSTITUCION



PEDIATRÍA

505 A

Pediatría 505 A

Recursos Humanos

Categoría	Turno					Total
	Completo	Matutino	Vespertino	Nocturno	Sab, dom y fest	
Rama médica						
Cirujano dentista “A”	0	2	0	0	0	2
Cirujano dentista “B”	0	1	0	0	0	1
Cirujano dentista “C”	0	1	0	0	0	1
Jefe de servicio	0	1	2	1	0	4
Médico especialista “A”	0	18	1	3	0	22
Médico especialista “B”	0	10	1	3	2	16
Médico especialista “C”	0	14	1	1	2	18
Rama de enfermería						
Auxiliar de enfermería “A”	0	1	4	7	0	12
Auxiliar de enfermería “B”	0	0	0	2	0	2
Enfermera especialista “A”	0	3	0	2	0	5
Enfermera especialista “B”	0	5	1	2	0	8
Enfermera especialista “C”	0	6	0	1	0	7
Enfermera general titulada “A”	0	13	15	10	0	38
Enfermera general titulada “B”	0	3	1	2	0	6
Enfermera General titulada “C”	0	25	13	13	0	51
Enfermera jefe de servicio	0	2	0	0	0	2
Subjefe de enfermeras	0	1	0	0	0	1

Pediatría 505 A

Recursos Humanos

Categoría	completo	Turno				Total
		Matutino	Vespertino	Nocturno	Sab, dom y fest	
Rama paramédica						
Afanadora	0	11	3	5	9	28
Auxiliar de estadística y archivo clínico	0	0	0	0	1	1
Camillero	0	1	2	2	1	6
Inhaloterapia	0	3	1	1	0	5
Lavandera en hospital	0	1	1	0	0	2
Psicólogo clínico	0	1	0	0	0	1
Terapista	0	0	0	1	0	1
Terapista especializado	0	0	0	0	1	1
Terapista profesional en rehabilitación	0	1	0	0	0	1
Coord. paramédico en área normativa “B”	0	1	0	0	0	1
Rama afin administrativa						
Apoyo administrativo en salud A 2	0	4	0	1	0	5
Apoyo administrativo en salud A 3	0	6	0	0	0	6
Apoyo administrativo en salud A 4	0	3	3	1	1	8
Apoyo administrativo en salud A 5	0	1	0	0	1	2
Apoyo administrativo en salud A 6	0	5	1	1	0	7
Apoyo administrativo en salud A 7	0	1	0	0	0	1
Apoyo administrativo en salud A 8	0	1	0	0	0	1
Total	0	146	50	59	18	273

TORRE QUIRURGICA 310 - B

Productividad enero – marzo 2017

Actividad	2016				2017			
	Programado	Realizado	% de avance	Calificación	Programado	Realizado	% de avance	Calificación
Consultas de primera vez	3,642	3,928	107.85	V	3,832	4,863	126.91	V
Consultas subsecuentes	6,397	6,313	98.69	V	7,578	9,598	126.66	V
Total	10,039	10,241	102.01	V	11,410	14,461	126.74	V
Ingresos		1,964				2,247		
Egresos	2,174	1,934	88.96	R	1,820	2,181	119.84	V
Intervenciones quirúrgicas	1,572	1,181	75.13	R	2,374	2,412	101.60	V
Procedimientos no quirúrgicos		5,433				10,442		
Días paciente	11,824	9,396	79.47	R	8,329	10,642	127.77	V
Días cama	15,470	13,168	85.12	R	11,070	11,808	106.67	V
Porcentaje de ocupación	76.43	71.35	93.35	A	75.24	90.13	119.79	V

Nota: A partir del mes de marzo de 2017 no se contabiliza el dato de días cama en los servicios de Cirugía General, Gastroenterología ni Coloproctología, ya que en la Torre Qx. no hay camas asignadas específicamente para esos servicios ya que la política para la hospitalización en la Torre es con base a la disponibilidad de las camas del 3° y 4° piso y, por lo tanto, los ingresos y egresos son de acuerdo a la unidad tratante

Nota: Este edificio entró en funcionamiento a partir de febrero 2017

Cirugía General 310-B

Comparativo de Productividad enero – marzo 2016 - 2017

Actividad	2016				2017			
	Programado	Realizado	% de Avance	Calificación	Programado	Realizado	% de avance	Calificación
Consultas de primera vez	1,537	1,506	97.98	V	1,398	1,563	58.19	R
Consultas subsecuentes	1,926	2,384	123.78	V	2,686	3,533	131.53	V
Interconsultas		206				233		
Total	3,463	4,096	118.28	V	4,084	5,329	130.48	V
Ingresos		1,378				1,416		
Egresos	1,521	1,361	89.48	R	1,219	1,383	113.45	V
Intervenciones quirúrgicas	821	632	76.98	R	1,249	1,646	131.79	V
Procedimientos no quirúrgicos		761				45		
Días paciente	8,952	4,998	55.83	R	5,679	6,024	106.08	V
Días cama	12,012	7,728	64.34	R	7,920	0	0.00	R
Porcentaje de ocupación	74.53	0.00	0.00	R	0.00	0.00	0.00	R

Cirugía General310 –B

20 principales de consulta enero – marzo 2017

Código	Causa	Femenino	Masculino	Total	%
K811	Colecistitis crónica	458	121	579	10.87
K409	Hernia inguinal unilateral o no especificada, sin obstrucción ni gangrena	146	381	527	9.89
K429	Hernia umbilical sin obstrucción ni gangrena	209	136	345	6.47
K808	Otras colelitiasis	212	81	293	5.50
K432	Hernia incisional sin obstrucción o gangrena	191	56	247	4.64
K802	Calculo de la vesícula biliar sin colecistitis	200	43	243	4.56
K800	Calculo de la vesícula biliar con colecistitis aguda	132	41	173	3.25
K801	Calculo de la vesícula biliar con otra colecistitis	136	16	152	2.85
K402	Hernia inguinal bilateral, sin obstrucción ni gangrena	17	124	141	2.65
C73X	Tumor maligno de la glándula tiroides	95	13	108	2.03
K819	Colecistitis, no especificada	78	25	103	1.93
K219	Enfermedad del reflujo gastroesofágico sin esofagitis	56	31	87	1.63
D171	Tumor benigno lipomatoso de piel y de tejido subcutáneo del tronco	54	22	76	1.43
K210	Enfermedad del reflujo gastroesofágico con esofagitis	41	31	72	1.35
E660	Obesidad debida a exceso de calorías	54	14	68	1.28
K439	Otras hernias ventrales y las no especificadas sin obstrucción o gangrena	56	12	68	1.28
E041	Nódulo tiroideo solitario no toxico	52	12	64	1.20
K805	Calculo de conducto biliar sin colangitis ni colecistitis	43	17	60	1.13
K36X	Otros tipos de apendicitis	30	25	55	1.03
E042	Bocio multinodular no toxico	48	4	52	0.98
	Otros	1,156	660	1,816	34.08
	Total	3,464	1,865	5,329	100.00

Cirugía General 310-B

20 Principales Motivos de Consulta por grupo de Edad y Sexo enero – marzo 2017

Causa	< 1		1 - 4		5 - 14		15 - 24		25 - 44	
	f	m	f	m	f	m	f	m	f	m
Colecistitis crónica	0	0	0	0	0	0	33	10	221	45
Hernia inguinal unilateral o no especificada, sin obstrucción ni gangrena	0	0	0	0	0	0	19	18	35	89
Hernia umbilical sin obstrucción ni gangrena	0	0	0	0	0	0	8	2	92	47
Otras colelitiasis	0	0	0	0	0	0	15	4	95	20
Hernia incisional sin obstrucción o gangrena	0	0	0	0	0	0	0	1	43	12
Calculo de la vesícula biliar sin colecistitis	0	0	0	0	0	0	28	2	88	17
Calculo de la vesícula biliar con colecistitis aguda	0	0	0	0	1	0	17	2	59	9
Calculo de la vesícula biliar con otra colecistitis	0	0	0	0	0	0	12	0	53	4
Hernia inguinal bilateral, sin obstrucción ni gangrena	0	0	0	0	0	0	0	4	2	31
Tumor maligno de la glándula tiroides	0	0	0	0	0	0	2	0	29	3
Colecistitis, no especificada	0	0	0	0	0	0	7	1	31	9
Enfermedad del reflujo gastroesofágico sin esofagitis	0	0	0	0	0	0	0	2	13	18
Tumor benigno lipomatoso de piel y de tejido subcutáneo del tronco	0	0	0	0	0	0	4	0	15	7
Enfermedad del reflujo gastroesofágico con esofagitis	0	0	0	0	0	0	2	4	10	14
Obesidad debida a exceso de calorías	0	0	0	0	0	0	1	5	29	2
Otras hernias ventrales y las no especificadas sin obstrucción o gangrena	0	0	0	0	0	0	0	1	6	2
Nódulo tiroideo solitario no toxico	0	0	0	0	0	0	3	1	14	0
Calculo de conducto biliar sin colangitis ni colecistitis	0	0	0	0	0	0	2	1	14	6
Otros tipos de apendicitis	0	0	0	0	0	0	6	5	7	12
Bocio multinodular no toxico	0	0	0	0	0	0	0	0	14	1
Otros	0	0	0	0	1	0	85	72	383	210
Total	0	0	0	0	2	0	244	135	1,253	558

Cirugía General 310-B

20 Principales Motivos de Consulta por grupo de Edad y Sexo enero – marzo 2017

Causa	45 - 59		60 -64		65 o +		Total fem.	Total mas.	Total General
	f	m	f	m	f	m			
Colecistitis crónica	128	47	35	5	41	14	458	121	579
Hernia inguinal unilateral o no especificada, sin obstrucción ni gangrena	42	120	6	34	44	120	146	381	527
Hernia umbilical sin obstrucción ni gangrena	67	61	20	9	22	17	209	136	345
Otras colelitiasis	74	29	12	5	16	23	212	81	293
Hernia incisional sin obstrucción o gangrena	74	25	29	6	45	12	191	56	247
Calculo de la vesícula biliar sin colecistitis	53	13	14	1	17	10	200	43	243
Calculo de la vesícula biliar con colecistitis aguda	31	13	11	3	13	14	132	41	173
Calculo de la vesícula biliar con otra colecistitis	49	5	9	4	13	3	136	16	152
Hernia inguinal bilateral, sin obstrucción ni gangrena	7	40	4	16	4	33	17	124	141
Tumor maligno de la glándula tiroides	41	7	8	1	15	2	95	13	108
Colecistitis, no especificada	29	7	6	3	5	5	78	25	103
Enfermedad del reflujo gastroesofágico sin esofagitis	24	6	10	1	9	4	56	31	87
Tumor benigno lipomatoso de piel y de tejido subcutáneo del tronco	23	12	6	3	6	0	54	22	76
Enfermedad del reflujo gastroesofágico con esofagitis	16	7	6	0	7	6	41	31	72
Obesidad debida a exceso de calorías	19	7	3	0	2	0	54	14	68
Otras hernias ventrales y las no especificadas sin obstrucción o gangrena	25	5	12	0	13	4	56	12	68
Nódulo tiroideo solitario no toxico	20	5	5	1	10	5	52	12	64
Calculo de conducto biliar sin colangitis ni colecistitis	19	6	2	2	6	2	43	17	60
Otros tipos de apendicitis	12	3	2	3	3	2	30	25	55
Bocio multinodular no toxico	21	2	3	0	10	1	48	4	52
Otros	385	205	114	50	188	123	1,156	660	1,816
Total	1,159	625	317	147	489	400	3,464	1,865	5,329

Cirugía General 310-B

20 Diagnósticos de Egreso más frecuentes enero – marzo 2017

Código	Causa	Femenino	Masculino	Total
K801	Calculo de la vesícula biliar con otra colecistitis	161	48	209
K800	Calculo de la vesícula biliar con colecistitis aguda	75	18	93
K358	Otras apendicitis agudas, y las no especificadas	32	38	70
K409	Hernia inguinal unilateral o no especificada, sin obstrucción ni gangrena	12	51	63
K811	Colecistitis crónica	46	15	61
K469	Hernia abdominal no especificada, sin obstrucción ni gangrena	18	28	46
E115	Diabetes mellitus no insulino dependiente, con complicaciones circulatorias periféricas	15	28	43
K805	Calculo de conducto biliar sin colangitis ni colecistitis	29	12	41
K810	Colecistitis aguda	27	14	41
K802	Calculo de la vesícula biliar sin colecistitis	31	3	34
K429	Hernia umbilical sin obstrucción ni gangrena	22	6	28
K402	Hernia inguinal bilateral, sin obstrucción ni gangrena	3	23	26
K808	Otras colelitiasis	17	6	23
C73X	Tumor maligno de la glándula tiroides	17	1	18
K819	Colecistitis, no especificada	9	9	18
K37X	Apendicitis, no especificada	12	4	16
K566	Otras obstrucciones intestinales y las no especificadas	8	5	13
K839	Enfermedad de las vías biliares, no especificada	9	3	12
K439	Otras hernias ventrales y las no especificadas sin obstrucción o gangrena	8	3	11
E105	Diabetes mellitus insulino dependiente, con complicaciones circulatorias periféricas	3	7	10
	Otros	303	204	507
	Total	857	526	1,383

Cirugía General 310-B

20 Diagnósticos de Egreso por Grupo de Edad y Sexo más frecuente enero – marzo 2017

Causa	< 1		1 - 4		5 - 14		15 - 24		25 - 44	
	f	m	f	m	f	m	f	m	f	m
Calculo de la vesícula biliar con otra colecistitis	0	0	0	0	0	0	21	3	73	15
Calculo de la vesícula biliar con colecistitis aguda	0	0	0	0	0	0	6	0	41	8
Otras apendicitis agudas, y las no especificadas	0	0	0	0	0	0	8	10	14	19
Hernia inguinal unilateral o no especificada, sin obstrucción ni gangrena	0	0	0	0	0	0	2	3	3	13
Colecistitis crónica	0	0	0	0	0	0	6	0	24	5
Hernia abdominal no especificada, sin obstrucción ni gangrena	0	0	0	0	0	0	0	0	3	7
Diabetes mellitus no insulino dependiente, con complicaciones circulatorias periféricas	0	0	0	0	0	0	0	0	2	5
Calculo de conducto biliar sin colangitis ni colecistitis	0	0	0	0	0	0	2	0	10	1
Colecistitis aguda	0	0	0	0	0	0	3	0	8	4
Calculo de la vesícula biliar sin colecistitis	0	0	0	0	0	0	2	0	17	1
Hernia umbilical sin obstrucción ni gangrena	0	0	0	0	0	0	1	0	6	2
Hernia inguinal bilateral, sin obstrucción ni gangrena	0	0	0	0	0	0	0	0	2	4
Otras colelitiasis	0	0	0	0	0	0	2	0	8	3
Tumor maligno de la glándula tiroides	0	0	0	0	0	0	1	0	7	0
Colecistitis, no especificada	0	0	0	0	0	0	1	1	3	3
Apendicitis, no especificada	0	0	0	0	0	0	1	1	7	2
Otras obstrucciones intestinales y las no especificadas	0	0	0	0	0	0	0	1	0	3
Enfermedad de las vías biliares, no especificada	0	0	0	0	0	0	1	0	2	1
Otras hernias ventrales y las no especificadas sin obstrucción o gangrena	0	0	0	0	0	0	0	0	1	0
Diabetes mellitus insulino dependiente, con complicaciones circulatorias periféricas	0	0	0	0	0	0	0	0	0	1
Otros	0	0	0	0	0	0	30	15	109	72
Total	0	0	0	0	0	0	87	34	340	169

Cirugía General 310 - B

20 Diagnósticos de Egreso por Grupo de Edad y Sexo más frecuente enero – marzo 2017

Causa	45 - 59		60 -64		65 o +		Total fem.	Total mas.	Total General
	f	m	f	m	f	m			
Calculo de la vesícula biliar con otra colecistitis	42	18	8	5	17	7	161	48	209
Calculo de la vesícula biliar con colecistitis aguda	16	3	4	1	8	6	75	18	93
Otras apendicitis agudas, y las no especificadas	5	7	0	1	5	1	32	38	70
Hernia inguinal unilateral o no especificada, sin obstrucción ni gangrena	2	15	0	4	5	16	12	51	63
Colecistitis crónica	12	6	2	0	2	4	46	15	61
Hernia abdominal no especificada, sin obstrucción ni gangrena	9	13	3	1	3	7	18	28	46
Diabetes mellitus no insulino dependiente, con complicaciones circulatorias periféricas	6	13	1	5	6	5	15	28	43
Calculo de conducto biliar sin colangitis ni colecistitis	7	7	2	0	8	4	29	12	41
Colecistitis aguda	7	6	3	1	6	3	27	14	41
Calculo de la vesícula biliar sin colecistitis	10	1	1	1	1	0	31	3	34
Hernia umbilical sin obstrucción ni gangrena	6	4	5	0	4	0	22	6	28
Hernia inguinal bilateral, sin obstrucción ni gangrena	0	10	1	2	0	7	3	23	26
Otras colelitiasis	2	3	4	0	1	0	17	6	23
Tumor maligno de la glándula tiroides	4	1	1	0	4	0	17	1	18
Colecistitis, no especificada	4	2	0	1	1	2	9	9	18
Apendicitis, no especificada	4	1	0	0	0	0	12	4	16
Otras obstrucciones intestinales y las no especificadas	4	0	0	1	4	0	8	5	13
Enfermedad de las vías biliares, no especificada	2	1	3	0	1	1	9	3	12
Otras hernias ventrales y las no especificadas sin obstrucción o gangrena	4	1	2	2	1	0	8	3	11
Diabetes mellitus insulino dependiente, con complicaciones circulatorias periféricas	3	5	0	0	0	1	3	7	10
Otros	83	71	27	11	54	35	303	204	507
Total	232	188	67	36	131	99	857	526	1,383

Cirugía General 310- B

Principales Causas de Defunción enero – marzo 2017

Código	Causa	Femenino	Masculino	Total
A418	Otras sepsis especificadas	4	0	4
J129	Neumonía viral, no especificada	1	2	3
K830	Colangitis	1	2	3
A419	Sepsis, no especificada	1	1	2
A483	Síndrome del choque toxico	2	0	2
C250	Tumor maligno de la cabeza del páncreas	2	0	2
K358	Otras apendicitis agudas, y las no especificadas	1	1	2
K801	Calculo de la vesícula biliar con otra colecistitis	1	1	2
R572	Choque séptico	1	1	2
A403	Sepsis debida a streptococcus pneumoniae	1	0	1
A99X	Fiebre viral hemorrágica, no especificada	1	0	1
B002	Gingivostomatitis y faringoamigdalitis herpética	1	0	1
C488	Lesión de sitios contiguos del peritoneo y del retroperitoneo	1	0	1
E114	Diabetes mellitus no insulino dependiente, con complicaciones neurológicas	1	0	1
E131	Otras diabetes mellitus especificadas, con cetoacidosis	0	1	1
E875	Hiperpotasemia	0	1	1
I213	Infarto transmural agudo del miocardio, de sitio no especificado	1	0	1
J100	Influenza con neumonía, debida a virus de la influenza identificado	0	1	1
J81X	Edema pulmonar	1	0	1
J960	Insuficiencia respiratoria aguda	1	0	1
	Otros	4	11	15
	Total	26	22	48

Cirugía General 310-B

Principales Causas de Defunción por Grupo de Edad y Sexo enero – marzo 2017

Causa	< 1		1 - 4		5 - 14		15 - 24		25 - 44	
	f	m	f	m	f	m	f	m	f	m
Otras sepsis especificadas	0	0	0	0	0	0	0	0	0	0
Neumonía viral, no especificada	0	0	0	0	0	0	0	0	0	1
Colangitis	0	0	0	0	0	0	0	0	0	0
Sepsis, no especificada	0	0	0	0	0	0	0	0	1	1
Síndrome del choque toxico	0	0	0	0	0	0	0	0	1	0
Tumor maligno de la cabeza del páncreas	0	0	0	0	0	0	0	0	0	0
Otras apendicitis agudas, y las no especificadas	0	0	0	0	0	0	0	0	0	0
Calculo de la vesícula biliar con otra colecistitis	0	0	0	0	0	0	0	0	0	0
Choque séptico	0	0	0	0	0	0	0	0	1	0
Sepsis debida a streptococcus pneumoniae	0	0	0	0	0	0	0	0	0	0
Fiebre viral hemorrágica, no especificada	0	0	0	0	0	0	0	0	0	0
Gingivostomatitis y faringoamigdalitis herpética	0	0	0	0	0	0	0	0	0	0
Lesión de sitios contiguos del peritoneo y del retroperitoneo	0	0	0	0	0	0	0	0	1	0
Diabetes mellitus no insulino dependiente, con complicaciones neurológicas	0	0	0	0	0	0	0	0	0	0
Otras diabetes mellitus especificadas, con cetoacidosis	0	0	0	0	0	0	0	0	0	0
Hiperpotasemia	0	0	0	0	0	0	0	0	0	0
Infarto transmural agudo del miocardio, de sitio no especificado	0	0	0	0	0	0	0	0	0	0
Influenza con neumonía, debida a virus de la influenza identificado	0	0	0	0	0	0	0	0	0	0
Edema pulmonar	0	0	0	0	0	0	0	0	0	0
Insuficiencia respiratoria aguda	0	0	0	0	0	0	0	0	0	0
Otros	0	0	0	0	0	0	0	1	0	4
Total	0	0	0	0	0	0	0	1	4	6

Cirugía General 310-B

Principales Causas de Defunción por Grupo de Edad y Sexo enero – marzo 2017

Causa	45 - 59		60 -64		65 o +		Total fem.	Total mas.	Total General
	f	m	f	m	f	m			
Otras sepsis especificadas	3	0	1	0	0	0	4	0	4
Neumonía viral, no especificada	0	1	0	0	1	0	1	2	3
Colangitis	0	1	1	1	0	0	1	2	3
Sepsis, no especificada	0	0	0	0	0	0	1	1	2
Síndrome del choque toxico	1	0	0	0	0	0	2	0	2
Tumor maligno de la cabeza del páncreas	1	0	0	0	1	0	2	0	2
Otras apendicitis agudas, y las no especificadas	0	0	0	0	1	1	1	1	2
Calculo de la vesícula biliar con otra colecistitis	0	0	0	0	1	1	1	1	2
Choque séptico	0	0	0	0	0	1	1	1	2
Sepsis debida a streptococcus pneumoniae	0	0	1	0	0	0	1	0	1
Fiebre viral hemorrágica, no especificada	0	0	1	0	0	0	1	0	1
Gingivostomatitis y faringoamigdalitis herpética	1	0	0	0	0	0	1	0	1
Lesión de sitios contiguos del peritoneo y del retroperitoneo	0	0	0	0	0	0	1	0	1
Diabetes mellitus no insulino dependiente, con complicaciones neurológicas	1	0	0	0	0	0	1	0	1
Otras diabetes mellitus especificadas, con cetoacidosis	0	0	0	0	0	1	0	1	1
Hiperpotasemia	0	0	0	0	0	1	0	1	1
Infarto transmural agudo del miocardio, de sitio no especificado	0	0	0	0	1	0	1	0	1
Influenza con neumonía, debida a virus de la influenza identificado	0	1	0	0	0	0	0	1	1
Edema pulmonar	1	0	0	0	0	0	1	0	1
Insuficiencia respiratoria aguda	0	0	0	0	1	0	1	0	1
Otros	0	4	0	0	4	2	4	11	15
Total	8	7	4	1	10	7	26	22	48

Cirugía General 310-B

20 Principales Cirugías y Procedimientos enero – marzo 2017

Código	Causa	Femenino	Masculino	Total
51.23	Colecistectomía laparoscópica	341	84	425
47.09	Otra apendicetomía	54	47	101
54.11	Laparotomía exploradora	53	39	92
54.19	Otra laparotomía	46	41	87
84.17	Amputación por encima de la rodilla	18	42	60
47.01	Apendicetomía laparoscópica	32	24	56
93.9902	Terapia de presión negativa de tejidos blandos	28	27	55
53.04	Reparación de hernia inguinal indirecta con injerto o prótesis	8	46	54
86.22	Desbridamiento excisional de herida, infección o quemadura	17	28	45
93.9901	Terapia de presión negativa abdominal	18	24	42
86.89	Otra reparación y reconstrucción de piel y tejido subcutáneo	19	14	33
51.22	Colecistectomía	16	12	28
84.11	Amputación de dedo de pie	4	24	28
53.49	Otra herniorrafia umbilical	15	10	25
97.43	Retirada de suturas de tórax (retirada de puntos)	13	12	25
53.05	Reparación de hernia inguinal con injerto o prótesis no especificado de otra manera	6	19	25
064X	Tiroidectomía total	21	2	23
86.11	Biopsia de piel y tejido subcutáneo	11	10	21
53.59	Reparación de otra hernia de la pared abdominal anterior	12	8	20
53.41	Reparación de hernia umbilical con prótesis	9	7	16
	Otros	232	198	430
	Total	973	718	1,691

Cirugía General 310-B

**20 Principales Cirugías y Procedimientos por grupo de Edad y Sexo
 enero – marzo 2017**

Causa	< 1		1 - 4		5 - 14		15 - 24		25 - 44	
	f	m	f	m	f	m	f	m	f	m
Colecistectomía laparoscópica	0	0	0	0	0	0	44	3	175	34
Otra apendicetomía	0	0	2	0	6	1	11	15	18	19
Laparotomía exploradora	0	0	1	0	0	0	5	9	19	15
Otra laparotomía	0	0	0	0	0	0	3	14	17	17
Amputación por encima de la rodilla	0	0	0	0	0	0	0	0	1	11
Apendicetomía laparoscópica	0	0	0	0	0	1	10	9	19	12
Terapia de presión negativa de tejidos blandos	0	0	0	0	0	0	0	2	5	5
Reparación de hernia inguinal indirecta con injerto o prótesis	0	0	0	0	0	0	1	2	4	14
Desbridamiento excisional de herida, infección o quemadura	0	0	0	0	0	0	0	2	5	10
Terapia de presión negativa abdominal	0	0	0	0	0	0	0	7	12	6
Otra reparación y reconstrucción de piel y tejido subcutáneo	0	0	0	0	0	0	2	1	9	7
Colecistectomía	0	0	0	0	0	0	1	1	5	2
Amputación de dedo de pie	0	0	0	0	0	0	0	0	0	4
Otra herniorrafia umbilical	0	0	0	0	0	0	0	0	8	5
Retirada de suturas de tórax (retirada de puntos)	0	0	0	0	0	0	2	3	4	3
Reparación de hernia inguinal con injerto o prótesis no especificado de otra manera	0	0	0	0	0	0	0	0	2	4
Tiroidectomía total	0	0	0	0	0	0	2	0	7	1
Biopsia de piel y tejido subcutáneo	0	0	0	0	0	0	2	0	5	3
Reparación de otra hernia de la pared abdominal anterior	0	0	0	0	0	0	0	0	1	4
Reparación de hernia umbilical con prótesis	0	0	0	0	0	0	0	0	3	2
Otros	0	0	0	1	0	0	16	11	82	62
Total	0	0	3	1	6	2	99	79	401	240

Cirugía General 310-B

20 Principales Cirugías y Procedimientos por grupo de Edad y Sexo
enero – marzo 2017

Causa	45 - 59		60 -64		65 o +		Total fem.	Total mas.	Total General
	f	m	f	m	f	m			
Colecistectomía laparoscópica	88	30	16	4	18	13	341	84	425
Otra apendicetomía	10	7	0	2	7	3	54	47	101
Laparotomía exploradora	12	9	3	2	13	4	53	39	92
Otra laparotomía	12	3	6	2	8	5	46	41	87
Amputación por encima de la rodilla	6	20	0	5	11	6	18	42	60
Apendicetomía laparoscópica	2	2	0	0	1	0	32	24	56
Terapia de presión negativa de tejidos blandos	9	15	1	4	13	1	28	27	55
Reparación de hernia inguinal indirecta con injerto o prótesis	0	20	1	3	2	7	8	46	54
Desbridamiento excisional de herida, infección o quemadura	8	11	0	2	4	3	17	28	45
Terapia de presión negativa abdominal	3	5	0	4	3	2	18	24	42
Otra reparación y reconstrucción de piel y tejido subcutáneo	5	3	2	1	1	2	19	14	33
Colecistectomía	8	4	2	2	0	3	16	12	28
Amputación de dedo de pie	2	12	1	1	1	7	4	24	28
Otra herniorrafia umbilical	4	4	1	1	2	0	15	10	25
Retirada de suturas de tórax (retirada de puntos)	1	5	2	0	4	1	13	12	25
Reparación de hernia inguinal con injerto o prótesis no especificado de otra manera	1	5	1	2	2	8	6	19	25
Tiroidectomía total	7	1	2	0	3	0	21	2	23
Biopsia de piel y tejido subcutáneo	4	5	0	1	0	1	11	10	21
Reparación de otra hernia de la pared abdominal anterior	4	3	4	0	3	1	12	8	20
Reparación de hernia umbilical con prótesis	3	5	2	0	1	0	9	7	16
Otros	73	66	21	21	40	37	232	198	430
Total	262	235	65	57	137	104	973	718	1,691

Clínica de cabeza y cuello 310-B

20 principales consultas enero – marzo 2017

Código	Causa	Femenino	Masculino	Total	%
C73X	Tumor maligno de la glándula tiroides	93	13	106	17.43
E041	Nódulo tiroideo solitario no toxico	52	12	64	10.53
E042	Bocio multinodular no toxico	48	4	52	8.55
D34X	Tumor benigno de la glándula tiroides	34	2	36	5.92
D093	Carcinoma in situ de la glándula tiroides y de otras glándulas endocrinas	31	2	33	5.43
Z932	Ileostomía	12	15	27	4.44
E011	Bocio multinodular (endémico) relacionado con deficiencia de yodo	19	1	20	3.29
D440	Tumor de comportamiento incierto o desconocido de la glándula tiroides	18	1	19	3.13
E040	Bocio difuso no toxico	14	3	17	2.80
E049	Bocio no toxico, no especificado	14	1	15	2.47
E010	Bocio difuso (endémico) relacionado con deficiencia de yodo	10	0	10	1.64
E012	Bocio (endémico) relacionado con deficiencia de yodo, no especificado	9	1	10	1.64
K219	Enfermedad del reflujo gastroesofágico sin esofagitis	4	5	9	1.48
K632	Fistula del intestino	4	5	9	1.48
K567	Ileo, no especificado	5	3	8	1.32
C750	Tumor maligno de la glándula paratiroides	7	0	7	1.15
D110	Tumor benigno de la glándula parótida	6	1	7	1.15
K560	Ileo paralitico	3	4	7	1.15
D170	Tumor benigno lipomatoso de piel y de tejido subcutáneo de cabeza, cara y cuello	4	2	6	0.99
D210	Tumor benigno del tejido conjuntivo y de otros tejidos blandos de cabeza, cara y cuello	3	3	6	0.99
	Otros	88	52	140	23.03
	Total	478	130	608	100.00

Clínica de cabeza y cuello 310-B

20 Principales Motivos de Consulta por grupo de Edad y Sexo enero – marzo 2017

Causa	< 1		1 - 4		5 - 14		15 - 24		25 - 44	
	f	m	f	m	f	m	f	m	f	m
Tumor maligno de la glándula tiroides	0	0	0	0	0	0	2	0	27	3
Nódulo tiroideo solitario no toxico	0	0	0	0	0	0	3	1	14	0
Bocio multinodular no toxico	0	0	0	0	0	0	0	0	14	1
Tumor benigno de la glándula tiroides	0	0	0	0	0	0	1	0	9	1
Carcinoma in situ de la glándula tiroides y de otras glándulas endocrinas	0	0	0	0	0	0	0	0	16	0
Ileostomía	0	0	0	0	0	0	2	5	2	6
Bocio multinodular (endémico) relacionado con deficiencia de yodo	0	0	0	0	0	0	1	0	7	0
Tumor de comportamiento incierto o desconocido de la glándula tiroides	0	0	0	0	0	0	2	0	3	1
Bocio difuso no toxico	0	0	0	0	0	0	0	0	1	3
Bocio no toxico, no especificado	0	0	0	0	0	0	1	0	5	1
Bocio difuso (endémico) relacionado con deficiencia de yodo	0	0	0	0	0	0	2	0	1	0
Bocio (endémico) relacionado con deficiencia de yodo, no especificado	0	0	0	0	0	0	2	0	2	0
Enfermedad del reflujo gastroesofágico sin esofagitis	0	0	0	0	0	0	0	1	1	1
Fistula del intestino	0	0	0	0	0	0	3	1	0	1
Ileo, no especificado	0	0	0	0	0	0	0	0	3	0
Tumor maligno de la glándula paratiroides	0	0	0	0	0	0	1	0	0	0
Tumor benigno de la glándula parótida	0	0	0	0	0	0	1	1	0	0
Ileo paralítico	0	0	0	0	0	0	0	0	1	1
Tumor benigno lipomatoso de piel y de tejido subcutáneo de cabeza, cara y cuello	0	0	0	0	0	0	0	0	1	0
Tumor benigno del tejido conjuntivo y de otros tejidos blandos de cabeza, cara y cuello	0	0	0	0	0	0	0	1	0	0
Otros	0	0	0	0	2	0	13	15	16	9
Total	0	0	0	0	2	0	34	25	123	28

Clínica de cabeza y cuello 310-B

20 Principales Motivos de Consulta por grupo de Edad y Sexo enero – marzo 2017

Causa	45 - 59		60 -64		65 o +		Total fem.	Total mas.	Total General
	f	m	f	m	f	m			
Tumor maligno de la glándula tiroides	41	7	8	1	15	2	93	13	106
Nódulo tiroideo solitario no toxico	20	5	5	1	10	5	52	12	64
Bocio multinodular no toxico	21	2	3	0	10	1	48	4	52
Tumor benigno de la glándula tiroides	13	1	3	0	8	0	34	2	36
Carcinoma in situ de la glándula tiroides y de otras glándulas endocrinas	9	1	3	0	3	1	31	2	33
Ileostomía	1	4	4	0	3	0	12	15	27
Bocio multinodular (endémico) relacionado con deficiencia de yodo	7	1	1	0	3	0	19	1	20
Tumor de comportamiento incierto o desconocido de la glándula tiroides	8	0	1	0	4	0	18	1	19
Bocio difuso no toxico	6	0	2	0	5	0	14	3	17
Bocio no toxico, no especificado	8	0	0	0	0	0	14	1	15
Bocio difuso (endémico) relacionado con deficiencia de yodo	5	0	0	0	2	0	10	0	10
Bocio (endémico) relacionado con deficiencia de yodo, no especificado	4	1	1	0	0	0	9	1	10
Enfermedad del reflujo gastroesofágico sin esofagitis	1	1	1	1	1	1	4	5	9
Fistula del intestino	1	3	0	0	0	0	4	5	9
Ileo, no especificado	0	3	0	0	2	0	5	3	8
Tumor maligno de la glándula paratiroides	6	0	0	0	0	0	7	0	7
Tumor benigno de la glándula parótida	4	0	1	0	0	0	6	1	7
Ileo paralitico	2	1	0	1	0	1	3	4	7
Tumor benigno lipomatoso de piel y de tejido subcutáneo de cabeza, cara y cuello	1	0	1	1	1	1	4	2	6
Tumor benigno del tejido conjuntivo y de otros tejidos blandos de cabeza, cara y cuello	2	1	1	0	0	1	3	3	6
Otros	29	4	16	12	12	12	88	52	140
Total	189	35	51	17	79	25	478	130	608

Clínica de Hepatobiliopancreática 310-B

20 principales consultas enero – marzo 2017

Código	Causa	Femenino	Masculino	Total	%
K811	Colecistitis crónica	453	120	573	30.46
K808	Otras colelitiasis	201	72	273	14.51
K802	Calculo de la vesícula biliar sin colecistitis	194	37	231	12.28
K801	Calculo de la vesícula biliar con otra colecistitis	135	14	149	7.92
K819	Colecistitis, no especificada	77	25	102	5.42
K800	Calculo de la vesícula biliar con colecistitis aguda	87	13	100	5.32
K818	Otras colecistitis	34	11	45	2.39
K805	Calculo de conducto biliar sin colangitis ni colecistitis	33	11	44	2.34
C248	Lesión de sitios contiguos de las vías biliares	23	13	36	1.91
C250	Tumor maligno de la cabeza del páncreas	13	21	34	1.81
K832	Perforación del conducto biliar	10	11	21	1.12
K863	Seudoquistes del páncreas	8	5	13	0.69
D136	Tumor benigno del páncreas	10	2	12	0.64
D134	Tumor benigno del hígado	11	0	11	0.58
D693	Purpura trombocitopenica idiopática	8	2	10	0.53
Q444	Quiste del colédoco	7	2	9	0.48
R17X	Ictericia no especificada	8	1	9	0.48
D738	Otras enfermedades del bazo	6	2	8	0.43
K589	Síndrome del colon irritable sin diarrea	7	1	8	0.43
K210	Enfermedad del reflujo gastroesofágico con esofagitis	5	2	7	0.37
	Otros	120	66	186	9.89
	Total	1,450	431	1,881	100.00

Clínica de Hepatobiliopancreática 310-B

20 Principales Motivos de Consulta por grupo de Edad y Sexo enero – marzo 2017

Causa	< 1		1 - 4		5 - 14		15 - 24		25 - 44	
	f	m	f	m	f	m	f	m	f	m
Colecistitis crónica	0	0	0	0	0	0	33	10	221	45
Otras colelitiasis	0	0	0	0	0	0	15	4	84	20
Calculo de la vesícula biliar sin colecistitis	0	0	0	0	0	0	28	2	88	12
Calculo de la vesícula biliar con otra colecistitis	0	0	0	0	0	0	12	0	53	4
Colecistitis, no especificada	0	0	0	0	0	0	7	1	31	9
Calculo de la vesícula biliar con colecistitis aguda	0	0	0	0	1	0	17	2	39	3
Otras colecistitis	0	0	0	0	0	0	5	0	10	5
Calculo de conducto biliar sin colangitis ni colecistitis	0	0	0	0	0	0	2	1	4	6
Lesión de sitios contiguos de las vías biliares	0	0	0	0	0	0	5	0	9	7
Tumor maligno de la cabeza del páncreas	0	0	0	0	0	0	5	0	3	3
Perforación del conducto biliar	0	0	0	0	0	0	1	0	4	5
Seudoquistes del páncreas	0	0	0	0	0	0	0	0	5	3
Tumor benigno del páncreas	0	0	0	0	0	0	0	0	7	1
Tumor benigno del hígado	0	0	0	0	0	0	0	0	6	0
Purpura trombocitopenica idiopática	0	0	0	0	0	0	1	1	3	1
Quiste del colédoco	0	0	0	0	0	0	2	0	2	2
Ictericia no especificada	0	0	0	0	0	0	1	0	2	0
Otras enfermedades del bazo	0	0	0	0	0	0	0	1	1	0
Síndrome del colon irritable sin diarrea	0	0	0	0	0	0	0	0	1	0
Enfermedad del reflujo gastroesofágico con esofagitis	0	0	0	0	0	0	1	0	1	0
Otros	0	0	0	0	0	0	10	13	16	12
Total	0	0	0	0	1	0	145	35	590	138

Clínica de Hepatobiliopancreática 310-B

20 Principales Motivos de Consulta por grupo de Edad y Sexo enero – marzo 2017

Causa	45 - 59		60 -64		65 o +		Total fem.	Total mas.	Total General
	f	m	f	m	f	m			
Colecistitis crónica	123	46	35	5	41	14	453	120	573
Otras colelitiasis	74	22	12	5	16	21	201	72	273
Calculo de la vesícula biliar sin colecistitis	47	12	14	1	17	10	194	37	231
Calculo de la vesícula biliar con otra colecistitis	48	3	9	4	13	3	135	14	149
Colecistitis, no especificada	29	7	6	3	4	5	77	25	102
Calculo de la vesícula biliar con colecistitis aguda	11	2	11	3	8	3	87	13	100
Otras colecistitis	11	2	3	0	5	4	34	11	45
Calculo de conducto biliar sin colangitis ni colecistitis	19	3	2	1	6	0	33	11	44
Lesión de sitios contiguos de las vías biliares	4	3	5	2	0	1	23	13	36
Tumor maligno de la cabeza del páncreas	1	10	3	1	1	7	13	21	34
Perforación del conducto biliar	3	3	1	2	1	1	10	11	21
Seudoquistes del páncreas	1	1	1	1	1	0	8	5	13
Tumor benigno del páncreas	2	1	0	0	1	0	10	2	12
Tumor benigno del hígado	2	0	2	0	1	0	11	0	11
Purpura trombocitopenica idiopática	4	0	0	0	0	0	8	2	10
Quiste del colédoco	2	0	1	0	0	0	7	2	9
Ictericia no especificada	2	1	1	0	2	0	8	1	9
Otras enfermedades del bazo	5	1	0	0	0	0	6	2	8
Síndrome del colon irritable sin diarrea	4	1	1	0	1	0	7	1	8
Enfermedad del reflujo gastroesofágico con esofagitis	1	1	1	1	1	0	5	2	7
Otros	19	7	10	15	65	19	120	66	186
Total	412	126	118	44	184	88	1,450	431	1,881

Clínica de Pared Abdominal y Tejidos Blandos 310-B

20 principales consultas enero – marzo 2017

Código	Causa	Femenino	Masculino	Total	%
K409	Hernia inguinal unilateral o no especificada, sin obstrucción ni gangrena	144	371	515	27.47
K429	Hernia umbilical sin obstrucción ni gangrena	200	130	330	17.60
K432	Hernia incisional sin obstrucción o gangrena	188	55	243	12.96
K402	Hernia inguinal bilateral, sin obstrucción ni gangrena	17	122	139	7.41
K439	Otras hernias ventrales y las no especificadas sin obstrucción o gangrena	72	26	98	5.23
D171	Tumor benigno lipomatoso de piel y de tejido subcutáneo del tronco	50	20	70	3.73
K419	Hernia femoral unilateral o no especificada, sin obstrucción ni gangrena	16	15	31	1.65
D172	Tumor benigno lipomatoso de piel y de tejido subcutáneo de miembros	18	8	26	1.39
D170	Tumor benigno lipomatoso de piel y de tejido subcutáneo de cabeza, cara y cuello	11	10	21	1.12
E882	Lipomatosis, no clasificada en otra parte	15	6	21	1.12
K469	Hernia abdominal no especificada, sin obstrucción ni gangrena	12	4	16	0.85
K404	Hernia inguinal unilateral o no especificada, con gangrena	3	12	15	0.80
K808	Otras coleditiasis	5	8	13	0.69
K403	Hernia inguinal unilateral o no especificada, con obstrucción, sin gangrena	4	7	11	0.59
K430	Hernia incisional con obstrucción, sin gangrena	9	2	11	0.59
M602	Granuloma por cuerpo extraño en tejido blando, no clasificado en otra parte	10	0	10	0.53
D173	Tumor benigno lipomatoso de piel y de tejido subcutáneo de otros sitios y de los no especificados	5	4	9	0.48
K412	Hernia femoral bilateral, sin obstrucción ni gangrena	3	6	9	0.48
K420	Hernia umbilical con obstrucción, sin gangrena	5	3	8	0.43
K802	Calculo de la vesícula biliar sin colecistitis	5	3	8	0.43
	Otros	168	103	271	14.45
	Total	960	915	1,875	100.00

Clínica de Pared Abdominal y Tejidos Blandos 310-B

20 Principales Motivos de Consulta por grupo de Edad y Sexo enero – marzo 2017

Causa	< 1		1 - 4		5 - 14		15 - 24		25 - 44	
	f	m	f	m	f	m	f	m	f	m
Hernia inguinal unilateral o no especificada, sin obstrucción ni gangrena	0	0	0	0	0	0	19	18	35	89
Hernia umbilical sin obstrucción ni gangrena	0	0	0	0	0	0	8	2	92	47
Hernia incisional sin obstrucción o gangrena	0	0	0	0	0	0	0	1	43	12
Hernia inguinal bilateral, sin obstrucción ni gangrena	0	0	0	0	0	0	0	4	2	31
Otras hernias ventrales y las no especificadas sin obstrucción o gangrena	0	0	0	0	0	0	0	1	10	8
Tumor benigno lipomatoso de piel y de tejido subcutáneo del tronco	0	0	0	0	0	0	4	0	11	7
Hernia femoral unilateral o no especificada, sin obstrucción ni gangrena	0	0	0	0	0	0	1	0	4	7
Tumor benigno lipomatoso de piel y de tejido subcutáneo de miembros	0	0	0	0	0	0	1	0	6	4
Tumor benigno lipomatoso de piel y de tejido subcutáneo de cabeza, cara y cuello	0	0	0	0	0	0	0	0	3	3
Lipomatosis, no clasificada en otra parte	0	0	0	0	0	0	1	2	7	2
Hernia abdominal no especificada, sin obstrucción ni gangrena	0	0	0	0	0	0	0	1	2	1
Hernia inguinal unilateral o no especificada, con gangrena	0	0	0	0	0	0	0	0	1	1
Otras colelitiasis	0	0	0	0	0	0	1	1	1	1
Hernia inguinal unilateral o no especificada, con obstrucción, sin gangrena	0	0	0	0	1	0	0	1	1	2
Hernia incisional con obstrucción, sin gangrena	0	0	0	0	0	0	0	0	2	0
Granuloma por cuerpo extraño en tejido blando, no clasificado en otra parte	0	0	0	0	0	0	0	0	4	0
Tumor benigno lipomatoso de piel y de tejido subcutáneo de otros sitios y de los no especificados	0	0	0	0	0	0	0	1	2	0
Hernia femoral bilateral, sin obstrucción ni gangrena	0	0	0	0	0	0	0	0	1	2
Hernia umbilical con obstrucción, sin gangrena	0	0	0	0	0	0	0	0	1	2
Calculo de la vesícula biliar sin colecistitis	0	0	0	0	0	0	1	1	1	1
Otros	0	0	0	0	1	0	8	2	24	38
Total	0	0	0	0	2	0	44	35	253	258

Clínica de Pared Abdominal y Tejidos Blandos 310-B

20 Principales Motivos de Consulta por grupo de Edad y Sexo enero – marzo 2017

Causa	45 - 59		60 -64		65 o +		Total fem.	Total mas.	Total General
	f	m	f	m	f	m			
Hernia inguinal unilateral o no especificada, sin obstrucción ni gangrena	40	110	6	34	44	120	144	371	515
Hernia umbilical sin obstrucción ni gangrena	58	55	20	9	22	17	200	130	330
Hernia incisional sin obstrucción o gangrena	71	24	29	6	45	12	188	55	243
Hernia inguinal bilateral, sin obstrucción ni gangrena	7	40	4	16	4	31	17	122	139
Otras hernias ventrales y las no especificadas sin obstrucción o gangrena	34	10	13	1	15	6	72	26	98
Tumor benigno lipomatoso de piel y de tejido subcutáneo del tronco	23	10	6	3	6	0	50	20	70
Hernia femoral unilateral o no especificada, sin obstrucción ni gangrena	3	3	2	1	6	4	16	15	31
Tumor benigno lipomatoso de piel y de tejido subcutáneo de miembros	9	3	1	1	1	0	18	8	26
Tumor benigno lipomatoso de piel y de tejido subcutáneo de cabeza, cara y cuello	3	2	2	3	3	2	11	10	21
Lipomatosis, no clasificada en otra parte	4	1	1	1	2	0	15	6	21
Hernia abdominal no especificada, sin obstrucción ni gangrena	8	1	0	0	2	1	12	4	16
Hernia inguinal unilateral o no especificada, con gangrena	0	2	0	4	2	5	3	12	15
Otras colelitiasis	1	3	1	2	1	1	5	8	13
Hernia inguinal unilateral o no especificada, con obstrucción, sin gangrena	1	2	0	1	1	1	4	7	11
Hernia incisional con obstrucción, sin gangrena	5	1	1	0	1	1	9	2	11
Granuloma por cuerpo extraño en tejido blando, no clasificado en otra parte	6	0	0	0	0	0	10	0	10
Tumor benigno lipomatoso de piel y de tejido subcutáneo de otros sitios y de los no especificados	1	3	2	0	0	0	5	4	9
Hernia femoral bilateral, sin obstrucción ni gangrena	2	2	0	1	0	1	3	6	9
Hernia umbilical con obstrucción, sin gangrena	0	1	0	0	4	0	5	3	8
Calculo de la vesícula biliar sin colecistitis	1	1	1	0	1	0	5	3	8
Otros	82	41	28	14	25	8	168	103	271
Total	359	315	117	97	185	210	960	915	1,875

Clínica de Sepsis Urgencias 310-B

20 principales consultas enero – marzo 2017

Código	Causa	Femenino	Masculino	Total	%
K800	Calculo de la vesícula biliar con colecistitis aguda	43	28	71	10.87
K36X	Otros tipos de apendicitis	29	25	54	8.27
K810	Colecistitis aguda	31	10	41	6.28
K353	Apendicitis aguda con peritonitis localizada	24	12	36	5.51
K564	Otras obstrucciones del intestino	19	12	31	4.75
K830	Colangitis	21	6	27	4.13
E115	Diabetes mellitus no insulino dependiente, con complicaciones circulatorias periféricas	5	21	26	3.98
K358	Otras apendicitis agudas, y las no especificadas	10	15	25	3.83
K851	Pancreatitis biliar aguda	14	11	25	3.83
K805	Calculo de conducto biliar sin colangitis ni colecistitis	9	6	15	2.30
R100	Abdomen agudo	4	11	15	2.30
E105	Diabetes mellitus insulino dependiente, con complicaciones circulatorias periféricas	3	11	14	2.14
M726	Fascitis necrotizante	5	4	9	1.38
S311	Herida de la pared abdominal	5	4	9	1.38
A418	Otras septicemias especificadas	4	4	8	1.23
K37X	Apendicitis, no especificada	5	2	7	1.07
K403	Hernia inguinal unilateral o no especificada, con obstrucción, sin gangrena	3	4	7	1.07
K429	Hernia umbilical sin obstrucción ni gangrena	3	3	6	0.92
K566	Otras obstrucciones intestinales y las no especificadas	4	2	6	0.92
K632	Fistula del intestino	0	6	6	0.92
	Otros	132	83	215	32.92
	Total	373	280	653	100.00

Clínica de Sepsis Urgencias 310-B

20 Principales Motivos de Consulta por grupo de Edad y Sexo enero – marzo 2017

Causa	< 1		1 - 4		5 - 14		15 - 24		25 - 44	
	f	m	f	m	f	m	f	m	f	m
Calculo de la vesícula biliar con colecistitis aguda	0	0	0	0	1	0	12	1	7	7
Otros tipos de apendicitis	0	0	0	0	0	0	6	5	6	12
Colecistitis aguda	0	0	0	0	0	0	2	1	19	2
Apendicitis aguda con peritonitis localizada	0	0	0	0	0	0	6	2	12	7
Otras obstrucciones del intestino	0	0	0	0	0	0	0	2	5	6
Colangitis	0	0	0	0	0	0	0	0	4	1
Diabetes mellitus no insulino dependiente, con complicaciones circulatorias periféricas	0	0	0	0	0	0	1	0	1	4
Otras apendicitis agudas, y las no especificadas	0	0	0	0	0	0	2	4	6	8
Pancreatitis biliar aguda	0	0	0	0	0	0	2	1	5	3
Calculo de conducto biliar sin colangitis ni colecistitis	0	0	0	0	0	0	2	1	2	2
Abdomen agudo	0	0	0	0	0	0	0	5	1	4
Diabetes mellitus insulino dependiente, con complicaciones circulatorias periféricas	0	0	0	0	0	0	0	0	1	2
Fascitis necrotizante	0	0	0	0	0	0	0	0	1	2
Herida de la pared abdominal	0	0	0	0	0	0	0	1	1	1
Otras septicemias especificadas	0	0	0	0	0	0	0	1	1	1
Apendicitis, no especificada	0	0	0	0	0	0	0	1	1	1
Hernia inguinal unilateral o no especificada, con obstrucción, sin gangrena	0	0	0	0	1	0	0	0	0	1
Hernia umbilical sin obstrucción ni gangrena	0	0	0	0	0	1	0	0	1	0
Otras obstrucciones intestinales y las no especificadas	0	0	0	0	0	0	0	0	1	2
Fistula del intestino	0	0	0	0	0	0	0	1	0	0
Otros	0	0	0	0	0	0	9	7	58	28
Total	0	0	0	0	2	1	42	33	133	94

Clínica de Sepsis Urgencias 310-B

20 Principales Motivos de Consulta por grupo de Edad y Sexo enero – marzo 2017

Causa	45 - 59		60 -64		65 o +		Total fem.	Total mas.	Total General
	f	m	f	m	f	m			
Calculo de la vesícula biliar con colecistitis aguda	5	3	5	3	13	14	43	28	71
Otros tipos de apendicitis	12	3	2	3	3	2	29	25	54
Colecistitis aguda	4	2	2	1	4	4	31	10	41
Apendicitis aguda con peritonitis localizada	3	3	0	0	3	0	24	12	36
Otras obstrucciones del intestino	8	1	1	1	5	2	19	12	31
Colangitis	6	3	4	0	7	2	21	6	27
Diabetes mellitus no insulino dependiente, con complicaciones circulatorias periféricas	0	12	1	1	2	4	5	21	26
Otras apendicitis agudas, y las no especificadas	2	2	0	1	0	0	10	15	25
Pancreatitis biliar aguda	5	3	1	1	1	3	14	11	25
Calculo de conducto biliar sin colangitis ni colecistitis	2	1	2	1	1	1	9	6	15
Abdomen agudo	0	2	0	0	3	0	4	11	15
Diabetes mellitus insulino dependiente, con complicaciones circulatorias periféricas	1	6	0	1	1	2	3	11	14
Fascitis necrotizante	0	1	0	1	4	0	5	4	9
Herida de la pared abdominal	2	1	1	0	1	1	5	4	9
Otras septicemias especificadas	1	0	1	1	1	1	4	4	8
Apendicitis, no especificada	2	0	1	0	1	0	5	2	7
Hernia inguinal unilateral o no especificada, con obstrucción, sin gangrena	1	1	0	1	1	1	3	4	7
Hernia umbilical sin obstrucción ni gangrena	0	1	1	1	1	0	3	3	6
Otras obstrucciones intestinales y las no especificadas	0	0	0	0	3	0	4	2	6
Fistula del intestino	0	5	0	0	0	0	0	6	6
Otros	12	15	35	20	18	13	132	83	215
Total	66	65	57	37	73	50	373	280	653

Clínica de tracto Digestivo Superior 310-B

20 principales consultas enero – marzo 2017

Código	Causa	Femenino	Masculino	Total	%
K219	Enfermedad del reflujo gastroesofágico sin esofagitis	47	25	72	23.08
E660	Obesidad debida a exceso de calorías	50	14	64	20.51
K210	Enfermedad del reflujo gastroesofágico con esofagitis	30	27	57	18.27
K220	Acalasia del cardias	21	5	26	8.33
K449	Hernia diafragmática sin obstrucción ni gangrena	12	3	15	4.81
C161	Tumor maligno del fundus gástrico	3	3	6	1.92
C162	Tumor maligno del cuerpo del estomago	2	3	5	1.60
Q401	Hernia hiatal congénita	3	2	5	1.60
K429	Hernia umbilical sin obstrucción ni gangrena	3	1	4	1.28
K225	Divertículo del esófago, adquirido	1	2	3	0.96
K409	Hernia inguinal unilateral o no especificada, sin obstrucción ni gangrena	1	2	3	0.96
Q393	Estrechez o estenosis congénita del esófago	0	3	3	0.96
C169	Tumor maligno del estomago, parte no especificada	1	1	2	0.64
D371	Tumor de comportamiento incierto o desconocido del estomago	1	1	2	0.64
K222	Obstrucción del esófago	1	1	2	0.64
K227	Esófago de barrett	1	1	2	0.64
K291	Otras gastritis agudas	0	2	2	0.64
K30X	Dispepsia funcional	2	0	2	0.64
K311	Estenosis pilórica hipertrófica del adulto	2	0	2	0.64
K808	Otras colelitiasis	2	0	2	0.64
	Otros	17	16	33	10.58
	Total	200	112	312	100.00

Clínica de tracto Digestivo Superior 310-B

20 Principales Motivos de Consulta por grupo de Edad y Sexo enero – marzo 2017

Causa	< 1		1 - 4		5 - 14		15 - 24		25 - 44	
	f	m	f	m	f	m	f	m	f	m
Enfermedad del reflujo gastroesofágico sin esofagitis	0	0	0	0	0	0	0	2	13	12
Obesidad debida a exceso de calorías	0	0	0	0	0	0	1	5	25	2
Enfermedad del reflujo gastroesofágico con esofagitis	0	0	0	0	0	0	2	4	7	10
Acalasia del cardias	0	0	0	0	0	0	4	0	5	1
Hernia diafragmática sin obstrucción ni gangrena	0	0	0	0	0	0	1	0	2	2
Tumor maligno del fundus gástrico	0	0	0	0	0	0	0	0	0	0
Tumor maligno del cuerpo del estomago	0	0	0	0	0	0	0	0	0	1
Hernia hiatal congénita	0	0	0	0	0	0	0	1	1	0
Hernia umbilical sin obstrucción ni gangrena	0	0	0	0	0	0	0	1	1	0
Divertículo del esófago, adquirido	0	0	0	0	0	0	0	0	0	0
Hernia inguinal unilateral o no especificada, sin obstrucción ni gangrena	0	0	0	0	0	0	0	0	0	0
Estrechez o estenosis congénita del esófago	0	0	0	0	0	0	0	0	0	2
Tumor maligno del estomago, parte no especificada	0	0	0	0	0	0	0	0	0	0
Tumor de comportamiento incierto o desconocido del estomago	0	0	0	0	0	0	0	0	0	0
Obstrucción del esófago	0	0	0	0	0	0	0	0	0	0
Esófago de barrett	0	0	0	0	0	0	0	0	0	0
Otras gastritis agudas	0	0	0	0	0	0	0	1	0	0
Dispepsia funcional	0	0	0	0	0	0	0	0	1	0
Estenosis pilórica hipertrófica del adulto	0	0	0	0	0	0	0	0	1	0
Otras colelitiasis	0	0	0	0	0	0	0	0	0	0
Otros	0	0	0	0	0	0	3	3	3	1
Total	0	0	0	0	0	0	11	17	59	31

Clínica de tracto Digestivo Superior 310-B

20 Principales Motivos de Consulta por grupo de Edad y Sexo enero – marzo 2017

Causa	45 - 59		60 -64		65 o +		Total fem.	Total mas.	Total General
	f	m	f	m	f	m			
Enfermedad del reflujo gastroesofágico sin esofagitis	15	6	10	1	9	4	47	25	72
Obesidad debida a exceso de calorías	19	7	3	0	2	0	50	14	64
Enfermedad del reflujo gastroesofágico con esofagitis	8	7	6	0	7	6	30	27	57
Acalasia del cardias	7	2	1	0	4	2	21	5	26
Hernia diafragmática sin obstrucción ni gangrena	5	1	2	0	2	0	12	3	15
Tumor maligno del fundus gástrico	2	1	1	0	0	2	3	3	6
Tumor maligno del cuerpo del estomago	0	2	2	0	0	0	2	3	5
Hernia hiatal congénita	0	1	1	0	1	0	3	2	5
Hernia umbilical sin obstrucción ni gangrena	1	0	1	0	0	0	3	1	4
Divertículo del esófago, adquirido	0	0	1	1	0	1	1	2	3
Hernia inguinal unilateral o no especificada, sin obstrucción ni gangrena	0	1	1	0	0	1	1	2	3
Estrechez o estenosis congénita del esófago	0	0	0	1	0	0	0	3	3
Tumor maligno del estomago, parte no especificada	0	1	1	0	0	0	1	1	2
Tumor de comportamiento incierto o desconocido del estomago	1	1	0	0	0	0	1	1	2
Obstrucción del esófago	1	1	0	0	0	0	1	1	2
Esófago de barrett	0	1	0	0	1	0	1	1	2
Otras gastritis agudas	0	1	0	0	0	0	0	2	2
Dispepsia funcional	0	0	1	0	0	0	2	0	2
Estenosis pilórica hipertrófica del adulto	0	0	0	0	1	0	2	0	2
Otras colelitiasis	0	0	0	0	2	0	2	0	2
Otros	4	5	2	4	5	3	17	16	33
Total	63	38	33	7	34	19	200	112	312

Cirugía General 310-B Recursos Humanos

Categoría	Turno					Total
	Completo	Matutino	Vespertino	Nocturno	Sab, dom y fest	
Rama médica						
Subdirector Médico F en hospital	1	0	0	0	0	1
Jefe de servicio	2	3	0	0	0	5
Médico especialista “A”	0	7	3	5	0	15
Médico especialista “B”	0	6	6	0	1	13
Medico especialista “C”	0	30	1	1	1	33
Rama de enfermería						
Jefe de enfermeras C	0	1	1	2	0	4
Jefe de enfermeras E	0	0	1	0	0	1
Enfermera jefe de servicio	0	1	1	0	0	2
Auxiliar de enfermería “A”	0	4	6	5	0	15
Auxiliar de enfermería “B”	0	2	1	2	0	5
Enfermera especialista “A”	0	1	0	0	0	1
Enfermera especialista “B”	0	2	1	0	0	3
Enfermera especialista “C”	0	3	1	1	0	5
Enfermera general titulada “A”	0	20	12	12	0	44
Enfermera general titulada “B”	0	4	0	0	0	4
Enfermera general titulada “C”	0	10	12	5	0	27
Rama paramédica						
Afanadora	0	21	13	5	8	47
Camillero	0	5	4	4	0	13
Lavandera en hospital	0	0	2	0	0	2
Veterinario B	0	1	0	0	0	1
Rama afín administrativa						
Apoyo administrativo en salud A 2	0	5	0	0	0	5
Apoyo administrativo en salud A 3	0	8	1	2	2	13
Apoyo administrativo en salud A 4	0	6	1	0	0	7
Apoyo administrativo en salud A 5	0	1	0	0	1	2
Apoyo administrativo en salud A 6	0	1	0	1	0	2
Apoyo administrativo en salud A 7	0	5	1	0	1	7
Apoyo administrativo en salud A 8	0	0	1	0	0	1
Total	3	147	69	45	14	278

Donación y Trasplantes 310-C

Comparativo de Productividad enero – marzo / 2016-2017

Actividad	2016				2017			
	Programado	Realizado	% de Avance	Calificación	Programado	Realizado	% de avance	Calificación
Consultas de primera vez	83	56	67.47	R	70	74	105.71	V
Consultas subsecuentes	380	537	141.32	V	359	637	177.44	V
Interconsultas		48				0		
Total	463	641	138.44	V	429	711	165.73	V
Ingresos		41				46		
Egresos	41	41	100.00	V	46	44	95.65	A
Intervenciones quirúrgicas	32	29	90.63	A	27	65	240.74	V
Procedimientos no quirúrgicos		19				25		
Días paciente	247	280	113.36	V	336	301	89.58	R
Días cama	455	502	110.33	V	450	480	106.67	V
Porcentaje de ocupación	54.29	55.78	102.75	V	74.67	62.71	83.99	R

Donación y Trasplantes 310-C
20 Principales Motivos de Consulta enero – marzo 2017

Código	Causa	Femenino	Masculino	Total	%
N189	Enfermedad renal crónica, no especificada	199	203	402	56.54
Z488	Otros cuidados especificados posteriores a la cirugía	142	139	281	39.52
K744	Cirrosis biliar secundaria	16	12	28	3.94
	Total	357	354	711	100.00

Donación y Trasplantes 310-C

20 Principales Motivos de Consulta por grupo de Edad y Sexo enero – marzo 2017

Causa	< 1		1 - 4		5 - 14		15 - 24		25 - 44	
	f	m	f	m	f	m	f	m	f	m
Enfermedad renal crónica, no especificada	0	0	0	0	0	0	46	46	91	101
Otros cuidados especificados posteriores a la cirugía	0	0	0	0	0	0	36	31	75	73
Cirrosis biliar secundaria	0	0	0	0	0	0	1	0	4	8
Total	0	0	0	0	0	0	83	77	170	182

Donación y Trasplantes 310-C

20 Principales Motivos de Consulta por grupo de Edad y Sexo enero – marzo 2017

Causa	45 - 59		60 -64		65 o +		Total fem.	Total mas.	Total General
	f	m	f	m	f	m			
Enfermedad renal crónica, no especificada	56	49	4	4	2	3	199	203	402
Otros cuidados especificados posteriores a la cirugía	30	27	1	1	0	7	142	139	281
Cirrosis biliar secundaria	8	4	2	0	1	0	16	12	28
Total	94	80	7	5	3	10	357	354	711

Donación y Trasplantes 310-C

20 Diagnósticos de Egreso más frecuentes enero – marzo 2017

Código	Causa	Femenino	Masculino	Total
N189	Enfermedad renal crónica, no especificada	7	4	7
Z940	Trasplante de riñón	7	2	7
N390	Infección de vías urinarias, sitio no especificado	6	2	6
Z488	Otros cuidados especificados posteriores a la cirugía	6	1	6
Z524	Donante de riñón	6	4	6
N185	Enfermedad renal crónica, etapa 5	2	1	2
I10X	Hipertensión esencial (primaria)	1	1	1
J121	Neumonía debida a virus sincitial respiratorio	1	0	1
K529	Colitis y gastroenteritis no infecciosas, no especificadas	1	1	1
K703	Cirrosis hepática alcohólica	1	1	1
K704	Insuficiencia hepática alcohólica	1	1	1
K746	Otras cirrosis del hígado y las no especificadas	1	0	1
K805	Calculo de conducto biliar sin colangitis ni colecistitis	1	0	1
L928	Otros trastornos granulomatosos de la piel y del tejido subcutáneo	1	1	1
R101	Dolor abdominal localizado en parte superior	1	0	1
R33X	Retención de orina	1	1	1
	Total	44	20	44

Donación y Trasplantes 310-C

20 Diagnósticos de Egreso por Grupo de Edad y Sexo más frecuente enero – marzo 2017

Causa	< 1		1 - 4		5 - 14		15 - 24		25 - 44	
	f	m	f	m	f	m	f	m	f	m
Enfermedad renal crónica, no especificada	0	0	0	0	0	0	1	1	2	2
Trasplante de riñón	0	0	0	0	0	0	2	0	2	0
Infección de vías urinarias, sitio no especificado	0	0	0	0	0	0	1	1	3	1
Otros cuidados especificados posteriores a la cirugía	0	0	0	0	0	0	2	0	3	1
Donante de riñón	0	0	0	0	0	0	1	0	1	2
Enfermedad renal crónica, etapa 5	0	0	0	0	0	0	0	0	1	0
Hipertensión esencial (primaria)	0	0	0	0	0	0	0	0	0	1
Neumonía debida a virus sincitial respiratorio	0	0	0	0	0	0	0	0	0	0
Colitis y gastroenteritis no infecciosas, no especificadas	0	0	0	0	0	0	0	0	0	1
Cirrosis hepática alcohólica	0	0	0	0	0	0	0	0	0	0
Insuficiencia hepática alcohólica	0	0	0	0	0	0	0	0	0	0
Otras cirrosis del hígado y las no especificadas	0	0	0	0	0	0	0	0	0	0
Calculo de conducto biliar sin colangitis ni colecistitis	0	0	0	0	0	0	0	0	0	0
Otros trastornos granulomatosos de la piel y del tejido subcutáneo	0	0	0	0	0	0	0	0	0	1
Dolor abdominal localizado en parte superior	0	0	0	0	0	0	0	0	1	0
Retención de orina	0	0	0	0	0	0	0	0	0	1
Total	0	0	0	0	0	0	7	2	13	10

Donación y Trasplantes 310-C

20 Diagnósticos de Egreso por Grupo de Edad y Sexo más frecuente enero – marzo 2017

Causa	45 - 59		60 -64		65 o +		Total fem.	Total mas.	Total General
	f	m	f	m	f	m			
Enfermedad renal crónica, no especificada	0	1	0	0	0	0	7	4	7
Trasplante de riñón	1	1	0	0	0	1	7	2	7
Infección de vías urinarias, sitio no especificado	0	0	0	0	0	0	6	2	6
Otros cuidados especificados posteriores a la cirugía	0	0	0	0	0	0	6	1	6
Donante de riñón	0	2	0	0	0	0	6	4	6
Enfermedad renal crónica, etapa 5	0	1	0	0	0	0	2	1	2
Hipertensión esencial (primaria)	0	0	0	0	0	0	1	1	1
Neumonía debida a virus sincitial respiratorio	1	0	0	0	0	0	1	0	1
Colitis y gastroenteritis no infecciosas, no especificadas	0	0	0	0	0	0	1	1	1
Cirrosis hepática alcohólica	0	1	0	0	0	0	1	1	1
Insuficiencia hepática alcohólica	0	0	0	1	0	0	1	1	1
Otras cirrosis del hígado y las no especificadas	0	0	1	0	0	0	1	0	1
Calculo de conducto biliar sin colangitis ni colecistitis	1	0	0	0	0	0	1	0	1
Otros trastornos granulomatosos de la piel y del tejido subcutáneo	0	0	0	0	0	0	1	1	1
Dolor abdominal localizado en parte superior	0	0	0	0	0	0	1	0	1
Retención de orina	0	0	0	0	0	0	1	1	1
Total	3	6	1	1	0	1	44	20	44

Donación y Trasplantes 310-C

Principales Causas de Defunción enero – marzo 2017

Código	Causa	Femenino	Masculino	Total
	Total	0	0	0

Donación y Trasplantes 310-C

Principales Causas de Defunción por Grupo de Edad y Sexo enero – marzo 2017

Causa	< 1		1 - 4		5 - 14		15 - 24		25 - 44		
	f	m	f	m	f	m	f	m	f	m	
Total											

Causa	45 - 59		60 -64		65 o +		Total fem.	Total mas.	Total General
	f	m	f	m	f	m			
Total							0	0	0

Donación y Trasplantes 310-C

20 Principales Cirugías y Procedimientos enero – marzo 2017

Código	Causa	Femenino	Masculino	Total
86.59	Sutura de piel y tejido subcutáneo de otros sitios	10	9	19
55.23	Biopsia [percutánea] [aguja] cerrada de riñón	9	4	13
37.21	Cateterismo cardiaco del lado derecho del corazón	7	5	12
55.24	Biopsia abierta de riñón	7	3	10
55.6901	Trasplante renal donador vivo	4	1	5
55.6902	Trasplante renal donador fallecido	3	2	5
54.21	Laparoscopia	1	3	4
54.11	Laparotomía exploradora	2	1	3
55.5102	Nefrectomía laparoscópica manoasistida izquierda para trasplante	1	2	3
50.12	Biopsia abierta de hígado	0	2	2
50.5901	Trasplante hepático de donador fallecido	0	2	2
504X02	Hepatectomía del receptor para trasplante hepático	0	2	2
51.22	Colecistectomía	1	1	2
55.51	Nefroureterectomía	1	1	2
55.53	Extracción de riñón trasplantado o rechazado	1	1	2
39.27	Arteriovenostomía para diálisis renal	1	0	1
39.53	Reparación de fistula arteriovenosa	0	1	1
51.36	Coledocoenterostomía	0	1	1
55.6903	Disfunción del injerto renal	0	1	1
	Total	48	42	90

Donación y Trasplantes 310-C

20 Principales Cirugías y Procedimientos por grupo de Edad y Sexo
enero – marzo 2017

Causa	< 1		1 - 4		5 - 14		15 - 24		25 - 44	
	f	m	f	m	f	m	f	m	f	m
Sutura de piel y tejido subcutáneo de otros sitios	0	0	0	0	0	0	3	1	5	1
Biopsia [percutánea] [aguja] cerrada de riño	0	0	0	0	0	0	2	0	6	3
Cateterismo cardiaco del lado derecho del corazón	0	0	0	0	0	0	2	1	4	0
Biopsia abierta de riñón	0	0	0	0	0	0	2	1	4	0
Trasplante renal donador vivo	0	0	0	0	0	0	2	1	1	0
Trasplante renal donador fallecido	0	0	0	0	0	0	0	0	3	0
Laparoscopia	0	0	0	0	0	0	1	0	0	1
Laparotomía exploradora	0	0	0	0	0	0	0	0	1	0
Nefrectomía laparoscópica manoasistida izquierda para trasplante	0	0	0	0	0	0	1	0	0	1
Biopsia abierta de hígado	0	0	0	0	0	0	0	0	0	0
Trasplante hepático de donador fallecido	0	0	0	0	0	0	0	0	0	0
Hepatectomía del receptor para trasplante hepático	0	0	0	0	0	0	0	0	0	0
Colecistectomía	0	0	0	0	0	0	0	0	0	0
Nefroureterectomía	0	0	0	0	0	0	0	0	1	0
Extracción de riñón trasplantado o rechazado	0	0	0	0	0	0	0	1	0	0
Arteriovenostomía para diálisis renal	0	0	0	0	0	0	0	0	1	0
Reparación de fistula arteriovenosa	0	0	0	0	0	0	0	0	0	1
Coledocoenterostomía	0	0	0	0	0	0	0	0	0	0
Disfunción del injerto renal	0	0	0	0	0	0	0	1	0	0
Total	0	0	0	0	0	0	13	6	26	7

Donación y Trasplantes 310-C

20 Principales Cirugías y Procedimientos por grupo de Edad y Sexo enero – marzo 2017

Causa	45 - 59		60 -64		65 o +		Total fem.	Total mas.	Total General
	f	m	f	m	f	m			
Sutura de piel y tejido subcutáneo de otros sitios	2	5	0	1	0	1	10	9	19
Biopsia [percutánea] [aguja] cerrada de riñón	1	1	0	0	0	0	9	4	13
Cateterismo cardiaco del lado derecho del corazón	1	2	0	1	0	1	7	5	12
Biopsia abierta de riñón	1	1	0	0	0	1	7	3	10
Trasplante renal donador vivo	1	0	0	0	0	0	4	1	5
Trasplante renal donador fallecido	0	1	0	0	0	1	3	2	5
Laparoscopia	0	2	0	0	0	0	1	3	4
Laparotomía exploradora	1	1	0	0	0	0	2	1	3
Nefrectomía laparoscópica manoasistida izquierda para trasplante	0	1	0	0	0	0	1	2	3
Biopsia abierta de hígado	0	1	0	1	0	0	0	2	2
Trasplante hepático de donador fallecido	0	1	0	1	0	0	0	2	2
Hepatectomía del receptor para trasplante hepático	0	1	0	1	0	0	0	2	2
Colecistectomía	1	1	0	0	0	0	1	1	2
Nefroureterectomía	0	1	0	0	0	0	1	1	2
Extracción de riñón trasplantado o rechazado	1	0	0	0	0	0	1	1	2
Arteriovenostomía para diálisis renal	0	0	0	0	0	0	1	0	1
Reparación de fistula arteriovenosa	0	0	0	0	0	0	0	1	1
Coledocoenterostomía	0	1	0	0	0	0	0	1	1
Disfunción del injerto renal	0	0	0	0	0	0	0	1	1
Total	9	20	0	5	0	4	48	42	90

Donación y Trasplantes 310-C

Programa de Donación de Órganos y Tejidos con fines de Trasplantes enero – marzo 2017

Actividad	Ene	Feb	Mar	Total
Casos de Potenciales Donadores de Cornea valorados	25	56	62	143
Casos de Potenciales Donadores de Cornea detectados	10	5	11	26
Solicitudes de Donación de Corneas realizadas	2	4	10	16
Negativas Familiares a la Donación	1	4	4	9
Otras causas de negativa	0	1	2	3
Donaciones de cornea concretadas	1	0	4	5
Donaciones de cornea no concretadas	1	5	6	12
Donaciones multiorgánicas concretadas	0	0	0	0
Donaciones multiorgánicas no concretadas	2	1	1	4
Corneas obtenidas por donación	2	0	8	10
Corneas remitidas de otras unidades	0	0	2	2
Corneas enviadas destino final patología	0	0	4	4
Corneas trasplantadas en el hospital general de México	2	0	10	12
Casos de Potenciales donadores multiorganicos est.	4	7	2	13
Potenciales donadores multiorgánicos confirmada	2	1	1	4
Órganos y tejidos obtenidos	0	0	0	0
Órganos y tejidos enviados a otras unidades especificar	0	0	0	0
Donaciones obtenidas de otras unidades	5	1	6	12
Órganos y/o tejidos trasplantados en el HGM	0	1	4	5
Órganos y/o tejidos enviados a destino final patología	0	0	0	0
Total	57	86	137	280

PORCENTAJE DE OCUPACIÓN



PROMEDIO DÍAS ESTANCIA

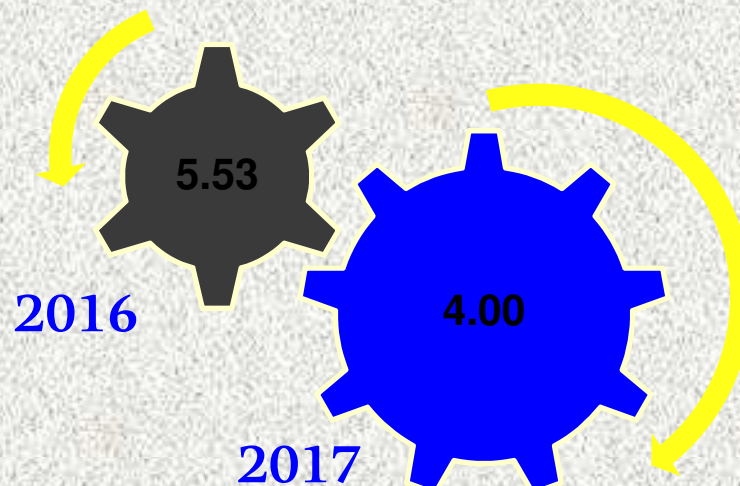


Donación y Trasplantes
310-C

INDICE DE ROTACION



INTERVALO DE SUSTITUCION



Donación y Trasplantes
310-C

Donación y Trasplantes 310-C

Recursos Humanos

Categoría	Turno				Total
	Matutino	Vespertino	Nocturno	Sab, dom y fest	
Rama médica					
Jefe de servicios	3	0	0	0	3
Médico especialista “A”	2	0	0	0	2
Medico general “A”	1	0	0	0	1
Medico general “B”	0	0	0	1	1
Medico general “C”	1	0	0	0	1
Médico especialista “C”	1	0	0	0	1
Rama de enfermería					
Enfermera general titulada “A”	2	1	1	0	4
Enfermera general titulada “C”	1	1	0	0	2
Rama paramédica					
Afanadora	1	0	0	0	1
Rama administrativa afín					
Apoyo administrativo en salud A 6	1	0	0	0	1
Apoyo administrativo en salud A 7	1	0	0	0	1
Total	14	2	1	1	18

Gastroenterología 310-D

Comparativo de Productividad enero – marzo / 2016-2017

Actividad	2016				2017			
	Programado	Realizado	% de Avance	Calificación	Programado	Realizado	% de avance	Calificación
Consultas de primera vez	1,677	1,380	82.29	R	1,747	1,802	103.15	V
Consultas subsecuentes	2,283	1,792	78.49	R	2,299	2,534	110.22	V
Interconsultas		58				29		
Total	3,960	3,230	81.57	R	4,046	4,365	107.88	V
Ingresos		356				438		
Egresos	488	349	71.52	R	368	422	114.67	V
Intervenciones quirúrgicas	0	0	0.00	R	0	0	0.00	R
Procedimientos no quirúrgicos		904				3,360		
Días paciente	2,185	968	44.30	R	2,002	2,324	116.008	V
Días cama	2,457	1,223	49.78	R	2,250	0	0.00	R
Porcentaje de ocupación	0.00	0.00	0.00	R	0.00	0.00	0.00	R

Gastroenterología 310-D

20 Principales Motivos de Consulta enero – marzo 2017

Código	Causa	Femenino	Masculino	Total	%
K219	Enfermedad del reflujo gastroesofágico sin esofagitis	310	160	470	16.01
K589	Síndrome del colon irritable sin diarrea	227	56	283	9.64
K210	Enfermedad del reflujo gastroesofágico con esofagitis	143	67	210	7.16
K523	Colitis de etiología indeterminada	122	31	153	5.21
K580	Síndrome del colon irritable con diarrea	110	39	149	5.08
K599	Trastorno funcional intestinal, no especificado	105	23	128	4.36
K20X	Esofagitis	58	28	86	2.93
Q401	Hernia hiatal congénita	59	22	81	2.76
K293	Gastritis crónica superficial	55	24	79	2.69
K590	Constipación	54	22	76	2.59
K703	Cirrosis hepática alcohólica	25	37	62	2.11
R13X	Disfagia	34	25	59	2.01
K591	Diarrea funcional	37	19	56	1.91
K510	Pancolitis ulcerativa (crónica)	29	22	51	1.74
K297	Gastritis, no especificada	37	13	50	1.70
K30X	Dispepsia funcional	37	13	50	1.70
K922	Hemorragia gastrointestinal, no especificada	23	21	44	1.50
K295	Gastritis crónica, no especificada	19	12	31	1.06
K296	Otras gastritis	21	5	26	0.89
K769	Enfermedad del hígado, no especificada	18	6	24	0.82
	Otros	458	309	767	26.13
	Total	1,981	954	2,935	100.00

Patologías determinadas conforme al 95.40% de los diagnósticos capturados

Gastroenterología 310-D

20 Principales Motivos de Consulta por grupo de Edad y Sexo enero – marzo 2017

Causa	< 1		1 - 4		5 - 14		15 - 24		25 - 44	
	f	m	f	m	f	m	f	m	f	m
Enfermedad del reflujo gastroesofágico sin esofagitis	0	0	0	0	0	0	15	9	87	75
Síndrome del colon irritable sin diarrea	0	0	0	0	0	0	9	2	71	22
Enfermedad del reflujo gastroesofágico con esofagitis	0	0	0	0	0	0	3	6	42	21
Colitis de etiología indeterminada	0	0	0	0	0	0	1	2	33	7
Síndrome del colon irritable con diarrea	0	0	0	0	0	0	3	2	37	17
Trastorno funcional intestinal, no especificado	0	0	0	0	0	0	2	2	33	11
Esofagitis	0	0	0	0	0	0	2	1	18	9
Hernia hiatal congénita	0	0	0	0	0	0	0	0	13	11
Gastritis crónica superficial	0	0	0	0	0	0	2	1	17	8
Constipación	0	0	0	0	0	0	4	3	12	5
Cirrosis hepática alcohólica	0	0	0	0	0	0	3	5	4	10
Disfagia	0	0	0	0	0	0	1	1	8	7
Diarrea funcional	0	0	0	0	0	0	1	3	12	3
Pancolitis ulcerativa (crónica)	0	0	0	0	0	1	3	1	10	9
Gastritis, no especificada	0	0	0	0	0	0	1	0	11	2
Dispepsia funcional	0	0	0	0	0	0	5	2	7	5
Hemorragia gastrointestinal, no especificada	0	0	0	0	0	0	0	2	8	6
Gastritis crónica, no especificada	0	0	0	0	0	0	0	2	6	4
Otras gastritis	0	0	0	0	0	0	0	0	4	2
Enfermedad del hígado, no especificada	0	0	0	0	0	0	1	1	8	1
Otros	0	0	0	0	0	0	26	35	112	98
Total	0	0	0	0	0	1	82	80	553	333

Gastroenterología 310-D

20 Principales Motivos de Consulta por grupo de Edad y Sexo enero – marzo 2017

Causa	45 - 59		60 -64		65 o +		Total fem.	Total mas.	Total General
	f	m	f	m	f	m			
Enfermedad del reflujo gastroesofágico sin esofagitis	120	50	37	13	51	13	310	160	470
Síndrome del colon irritable sin diarrea	80	20	34	3	33	9	227	56	283
Enfermedad del reflujo gastroesofágico con esofagitis	56	25	18	6	24	9	143	67	210
Colitis de etiología indeterminada	47	13	12	1	29	8	122	31	153
Síndrome del colon irritable con diarrea	38	10	9	6	23	4	110	39	149
Trastorno funcional intestinal, no especificado	36	5	14	3	20	2	105	23	128
Esofagitis	23	11	6	3	9	4	58	28	86
Hernia hiatal congénita	20	5	10	1	16	5	59	22	81
Gastritis crónica superficial	19	8	8	3	9	4	55	24	79
Constipación	13	3	6	1	19	10	54	22	76
Cirrosis hepática alcohólica	7	7	3	8	8	7	25	37	62
Disfagia	9	5	4	4	12	8	34	25	59
Diarrea funcional	9	9	3	1	12	3	37	19	56
Pancolitis ulcerativa (crónica)	10	8	2	1	4	2	29	22	51
Gastritis, no especificada	16	5	4	3	5	3	37	13	50
Dispepsia funcional	11	3	9	2	5	1	37	13	50
Hemorragia gastrointestinal, no especificada	8	7	1	3	6	3	23	21	44
Gastritis crónica, no especificada	4	5	1	1	8	0	19	12	31
Otras gastritis	9	0	4	2	4	1	21	5	26
Enfermedad del hígado, no especificada	5	1	2	1	2	2	18	6	24
Otros	145	63	59	37	116	76	458	309	767
Total	685	263	246	103	415	174	1,981	954	2,935

Gastroenterología 310-D

20 Diagnósticos de Egreso más frecuentes enero – marzo 2017

Código	Causa	Femenino	Masculino	Total
K729	Insuficiencia hepática, no especificada	47	47	94
K922	Hemorragia gastrointestinal, no especificada	23	23	46
K703	Cirrosis hepática alcohólica	16	21	37
K721	Insuficiencia hepática crónica	10	15	25
K746	Otras cirrosis del hígado y las no especificadas	9	5	14
R18X	Ascitis	8	2	10
K720	Insuficiencia hepática aguda o subaguda	3	5	8
K210	Enfermedad del reflujo gastroesofágico con esofagitis	4	3	7
C220	Carcinoma de células hepáticas	2	4	6
K740	Fibrosis hepática	4	2	6
K805	Calculo de conducto biliar sin colangitis ni colecistitis	3	3	6
C160	Tumor maligno del cardias	3	2	5
I850	Varices esofágicas con hemorragia	2	3	5
K701	Hepatitis alcohólica	1	4	5
K750	Absceso del hígado	2	3	5
K920	Hematemesis	1	4	5
K743	Cirrosis biliar primaria	3	1	4
K801	Calculo de la vesícula biliar con otra colecistitis	4	0	4
K860	Pancreatitis crónica inducida por el alcohol	0	4	4
C162	Tumor maligno del cuerpo del estomago	1	2	3
	Otros	61	62	123
	Total	207	215	422

Gastroenterología 310-D

20 Diagnósticos de Egreso por Grupo de Edad y Sexo más frecuente enero – marzo 2017

Causa	< 1		1 - 4		5 - 14		15 - 24		25 - 44	
	f	m	f	m	f	m	f	m	f	m
Insuficiencia hepática, no especificada	0	0	0	0	0	0	1	0	7	9
Hemorragia gastrointestinal, no especificada	0	0	0	0	0	0	0	1	1	7
Cirrosis hepática alcohólica	0	0	0	0	0	0	0	0	1	6
Insuficiencia hepática crónica	0	0	0	0	0	0	1	0	1	2
Otras cirrosis del hígado y las no especificadas	0	0	0	0	0	0	0	0	2	1
Ascitis	0	0	0	0	0	0	0	0	1	0
Insuficiencia hepática aguda o subaguda	0	0	0	0	0	0	0	0	1	0
Enfermedad del reflujo gastroesofágico con esofagitis	0	0	0	0	0	0	0	0	2	1
Carcinoma de células hepáticas	0	0	0	0	0	0	0	0	0	0
Fibrosis hepática	0	0	0	0	0	0	0	0	0	1
Calculo de conducto biliar sin colangitis ni colecistitis	0	0	0	0	0	0	0	0	0	1
Tumor maligno del cardias	0	0	0	0	0	0	0	0	1	0
Varices esofágicas con hemorragia	0	0	0	0	0	0	0	0	0	1
Hepatitis alcohólica	0	0	0	0	0	0	0	0	0	1
Absceso del hígado	0	0	0	0	0	0	0	0	1	0
Hematemesis	0	0	0	0	0	0	0	0	0	1
Cirrosis biliar primaria	0	0	0	0	0	0	0	0	1	1
Calculo de la vesícula biliar con otra colecistitis	0	0	0	0	0	0	0	0	1	0
Pancreatitis crónica inducida por el alcohol	0	0	0	0	0	0	0	1	0	3
Tumor maligno del cuerpo del estomago	0	0	0	0	0	0	0	0	0	0
Otros	0	0	0	0	0	0	1	4	14	19
Total	0	0	0	0	0	0	3	6	34	54

Gastroenterología 310-D

20 Diagnósticos de Egreso por Grupo de Edad y Sexo más frecuente enero – marzo 2017

Causa	45 - 59		60 -64		65 o +		Total fem.	Total mas.	Total General
	f	m	f	m	f	m			
Insuficiencia hepática, no especificada	16	27	6	5	17	6	47	47	94
Hemorragia gastrointestinal, no especificada	8	7	2	5	12	3	23	23	46
Cirrosis hepática alcohólica	6	7	2	4	7	4	16	21	37
Insuficiencia hepática crónica	1	9	3	2	4	2	10	15	25
Otras cirrosis del hígado y las no especificadas	1	3	1	0	5	1	9	5	14
Ascitis	3	2	0	0	4	0	8	2	10
Insuficiencia hepática aguda o subaguda	1	2	0	1	1	2	3	5	8
Enfermedad del reflujo gastroesofágico con esofagitis	1	2	0	0	1	0	4	3	7
Carcinoma de células hepáticas	0	1	0	1	2	2	2	4	6
Fibrosis hepática	1	1	0	0	3	0	4	2	6
Calculo de conducto biliar sin colangitis ni colecistitis	0	0	2	0	1	2	3	3	6
Tumor maligno del cardias	1	1	1	1	0	0	3	2	5
Varices esofágicas con hemorragia	2	1	0	0	0	1	2	3	5
Hepatitis alcohólica	0	2	0	0	1	1	1	4	5
Absceso del hígado	0	0	0	0	1	3	2	3	5
Hematemesis	0	1	0	0	1	2	1	4	5
Cirrosis biliar primaria	2	0	0	0	0	0	3	1	4
Calculo de la vesícula biliar con otra colecistitis	3	0	0	0	0	0	4	0	4
Pancreatitis crónica inducida por el alcohol	0	0	0	0	0	0	0	4	4
Tumor maligno del cuerpo del estomago	1	0	0	2	0	0	1	2	3
Otros	24	23	9	5	13	11	61	62	123
Total	71	89	26	26	73	40	207	215	422

Gastroenterología 310-D
Principales Causas de Defunción enero – marzo 2017

Código	Causa	Femenino	Masculino	Total
K701	Hepatitis alcohólica	1	2	3
K721	Insuficiencia hepática crónica	1	2	3
K729	Insuficiencia hepática, no especificada	1	2	3
K922	Hemorragia gastrointestinal, no especificada	2	1	3
C220	Carcinoma de células hepáticas	1	0	1
C629	Tumor maligno del testículo, no especificado	0	1	1
G934	Encefalopatía no especificada	1	0	1
I850	Varices esofágicas con hemorragia	0	1	1
K130	Enfermedades de los labios	1	0	1
K228	Otras enfermedades especificadas del esófago	0	1	1
K703	Cirrosis hepática alcohólica	1	0	1
K746	Otras cirrosis del hígado y las no especificadas	0	1	1
K830	Colangitis	0	1	1
K851	Pancreatitis biliar aguda	1	0	1
	Total	10	12	22

Gastroenterología 310-D

Principales Causas de Defunción por Grupo de Edad y Sexo enero – marzo 2017

Causa	< 1		1 - 4		5 - 14		15 - 24		25 - 44	
	f	m	f	m	f	m	f	m	f	m
Hepatitis alcohólica	0	0	0	0	0	0	0	0	0	0
Insuficiencia hepática crónica	0	0	0	0	0	0	0	0	0	0
Insuficiencia hepática, no especificada	0	0	0	0	0	0	1	0	0	0
Hemorragia gastrointestinal, no especificada	0	0	0	0	0	0	0	0	0	1
Carcinoma de células hepáticas	0	0	0	0	0	0	0	0	0	0
Tumor maligno del testículo, no especificado	0	0	0	0	0	0	0	0	0	0
Encefalopatía no especificada	0	0	0	0	0	0	0	0	0	0
Varices esofágicas con hemorragia	0	0	0	0	0	0	0	0	0	1
Enfermedades de los labios	0	0	0	0	0	0	0	0	0	0
Otras enfermedades especificadas del esófago	0	0	0	0	0	0	0	0	0	0
Cirrosis hepática alcohólica	0	0	0	0	0	0	0	0	0	0
Otras cirrosis del hígado y las no especificadas	0	0	0	0	0	0	0	0	0	0
Colangitis	0	0	0	0	0	0	0	0	0	0
Pancreatitis biliar aguda	0	0	0	0	0	0	0	0	0	0
Total	0	0	0	0	0	0	1	0	0	2

Gastroenterología 310-D

Principales Causas de Defunción por Grupo de Edad y Sexo enero – marzo 2017

Causa	45 - 59		60 -64		65 o +		Total fem.	Total mas.	Total General
	f	m	f	m	f	m			
Hepatitis alcohólica	0	2	0	0	1	0	1	2	3
Insuficiencia hepática crónica	0	1	0	1	1	0	1	2	3
Insuficiencia hepática, no especificada	0	2	0	0	0	0	1	2	3
Hemorragia gastrointestinal, no especificada	0	0	0	0	2	0	2	1	3
Carcinoma de células hepáticas	0	0	0	0	1	0	1	0	1
Tumor maligno del testículo, no especificado	0	1	0	0	0	0	0	1	1
Encefalopatía no especificada	1	0	0	0	0	0	1	0	1
Varices esofágicas con hemorragia	0	0	0	0	0	0	0	1	1
Enfermedades de los labios	0	0	0	0	1	0	1	0	1
Otras enfermedades especificadas del esófago	0	1	0	0	0	0	0	1	1
Cirrosis hepática alcohólica	1	0	0	0	0	0	1	0	1
Otras cirrosis del hígado y las no especificadas	0	0	0	0	0	1	0	1	1
Colangitis	0	1	0	0	0	0	0	1	1
Pancreatitis biliar aguda	1	0	0	0	0	0	1	0	1
Total	3	8	0	1	6	1	10	12	22

Gastroenterología Comparativo de Estudios de Endoscopias ene – mar 2016 - 2017

Estudio	Total 2016	Total 2017
Panendoscopia	1,617	2,088
Colonoscopia	273	359
Total de endoscopias	1,890	2,447
Colangiografía (CPRE)	90	90
Duodenoscopías	0	2
Dilatación malloney	0	1
Dilatación savary	15	1
Dilatación con balon	11	0
Aplicación de cianocrilato	4	7
Esfinterotomía	42	10
Extracción de cuerpo extraño	0	1
Enteroscopia	0	3
Colocación de prótesis biliar	4	0
Transoperatorias	0	1
Valoración preendoscopica	2,432	3,151
Heater-probe Goldprobe	0	5
Aplicación de ligaduras de varices	92	113
USE radial	5	38
Retiro de sonda de gastrostomía	4	0
Inyección adrenalina	0	14
Pediátrico	0	4
Escleroterapia	44	0
Use lineal	1	3
Prótesis esofágica	0	3
Polipectomía de colon	0	29

Gastroenterología Comparativo de Estudios de Endoscopias ene – mar 2016 - 2017

Estudio	Total 2016	Total 2017
Polipectomía gástrica	0	7
Dilatación papila	2	0
Dilatación estenosis	1	0
Gastrostomía endoscópica	3	1
Retiro de prótesis biliar	0	5
Esfinteropalstia	0	1
Capsula endoscopica	1	1
Cepillado	0	1
Rectosigmoidoscopia	3	0
Pre corte	0	8
Barrido con balón	0	9
Litotripsia	0	3
Retiro de prótesis esofágica	0	4
Prótesis plástica Biliar	4	36
Prótesis metálica	0	1
Mucosectomia	0	2
Gastrostomía retiro	0	4
Aplicación de clips	0	2
Sonda naso-yeyunal	0	3
Prótesis plástica pancreática	0	3
Dilatación	0	2
Biopsias panendoscopia	0	627
Clip	0	1
Gastrostomía recambio	0	2
Gastrostomía	0	3
Biopsias colonoscopia	0	98
Rectosigmoidoscopia flexible	0	26
Aspersión de sustancias	0	1
Tincionesnes	0	2
Total de estudios	4,648	6,776

Gastroenterología 310-D

Procedimientos de Endoscopias

Descripción	Matutino	Vespertino	Sábados y Domingos	Total
Panendoscopias	1,277	685	354	2,316
Colonoscopia	440	0	11	451
Duodenoscopia	2	1	0	3
Cpres	90	0	0	90
Cuerpos extraños	2	0	0	2
Ligaduras	96	25	25	146
Escleroterapia	0	0	0	0
Inyección de cianocrilato	5	4	0	9
Dilatación malloney	2	0	0	2
Dilatación savary	8	0	0	8
Dilatación neumática	0	0	0	0
Gastrostomía endoscopica	11	0	0	11
Gastrostomía (recambio)	0	1	0	1
Gastrostomía (retiro)	3	2	0	5
Polipectimía Gástrica	6	3	3	12
Clips	2	0	0	2
Inyección adrenalina	6	5	5	16
Prótesis biliar, retiro	0	0	0	0
Transoperatorias	1	0	0	1
Prótesis esófagico	0	0	0	0
Argón plasma	4	1	0	5
Enteroscopias	5	0	0	5
BAAF	1	0	0	1
Diverticulotomia	1	0	0	1
Esfinterotomia	38	0	0	38

Gastroenterología 310-D

Procedimientos de Endoscopias

Descripción	Matutino	Vespertino	Sábados y Domingos	Total
PRE CORTE	14	0	0	14
Asperación de sustancias	1	0	0	1
Biopsias	703	272	128	1,103
Prótesis metálica biliar	1	0	0	1
Litotripcia	8	0	0	8
Sonda nasoyeyunal	5	0	1	6
Mucosectomia	2	0	0	2
Polipectomia colonica	38	1	3	42
Rectosigmoidoscopia	12	18	3	33
Tinciones	3	0	1	4
Esfinteroplastia	1	0	0	1
Prótesis plástica biliar	28	0	0	28
Prótesis plástica pancreática	4	0	0	4
Cepillado	2	0	0	2
HEATHER PROBE	7	1	2	10
Barrido con balón	30	0	0	30
Retiro prótesis	10	0	0	10
Dilatación	5	0	0	5
Use radial	52	0	0	52
Use lineal	1	0	0	1
Capsula endoscópica	1	0	0	1
Pediátrica	5	0	0	5
Total de estudios	2,933	1,019	536	4,488
Revisión de expedientes	1,889	686	366	2,969

Gastroenterología 310-D

20 Principales Motivos de Consulta de Clínica del Hígado enero – marzo 2017

Código	Causa	Femenino	Masculino	Total	%
K746	Otras cirrosis del hígado y las no especificadas	175	79	254	21.45
K703	Cirrosis hepática alcohólica	63	160	223	18.83
K721	Insuficiencia hepática crónica	81	54	135	11.40
K769	Enfermedad del hígado, no especificada	67	16	83	7.01
B182	Hepatitis viral tipo C crónica	55	21	76	6.42
K743	Cirrosis biliar primaria	48	2	50	4.22
K740	Fibrosis hepática	26	9	35	2.96
K754	Hepatitis autoinmune	28	5	33	2.79
K760	Degeneración grasa del hígado, no clasificada en otra parte	17	7	24	2.03
K745	Cirrosis biliar, no especificada	15	3	18	1.52
Q446	Enfermedad quística del hígado	11	4	15	1.27
D180	Hemangioma, de cualquier sitio	9	5	14	1.18
K830	Colangitis	10	4	14	1.18
R18X	Ascitis	9	4	13	1.10
R17X	Ictericia no especificada	3	9	12	1.01
K766	Hipertensión portal	3	7	10	0.84
C229	Tumor maligno del hígado, no especificado	2	7	9	0.76
D134	Tumor benigno del hígado	8	1	9	0.76
K589	Síndrome del colon irritable sin diarrea	8	0	8	0.68
K729	Insuficiencia hepática, no especificada	2	3	5	0.42
	Otros	75	69	144	12.16
	Total	715	469	1,184	100.00

Gastroenterología 310-D

Principales Motivos de Consulta de Clínica del Hígado por grupo de Edad y Sexo enero – marzo 2017

CAUSA	< 1		1 - 4		5 - 14		15 - 24		25 - 44	
	f	m	f	m	f	m	f	m	f	m
Otras cirrosis del hígado y las no especificadas	0	0	0	0	0	0	1	2	11	11
Cirrosis hepática alcohólica	0	0	0	0	0	0	3	5	13	11
Insuficiencia hepática crónica	0	0	0	0	0	0	0	1	10	11
Enfermedad del hígado, no especificada	0	0	0	0	0	0	1	1	18	6
Hepatitis viral tipo C crónica	0	0	0	0	0	0	0	0	15	12
Cirrosis biliar primaria	0	0	0	0	0	0	1	0	8	2
Fibrosis hepática	0	0	0	0	0	0	0	0	6	3
Hepatitis autoinmune	0	0	0	0	0	0	0	0	13	0
Degeneración grasa del hígado, no clasificada en otra parte	0	0	0	0	0	0	0	0	10	4
Cirrosis biliar, no especificada	0	0	0	0	0	0	0	0	3	0
Enfermedad quística del hígado	0	0	0	0	0	0	0	0	2	1
Hemangioma, de cualquier sitio	0	0	0	0	0	0	0	1	3	2
Colangitis	0	0	0	0	0	0	0	0	3	0
Ascitis	0	0	0	0	0	0	0	0	2	1
Ictericia no especificada	0	0	0	0	0	0	0	1	1	2
Hipertensión portal	0	0	0	0	0	0	0	2	1	2
Tumor maligno del hígado, no especificado	0	0	0	0	0	0	0	0	0	0
Tumor benigno del hígado	0	0	0	0	0	0	0	0	1	0
Síndrome del colon irritable sin diarrea	0	0	0	0	0	0	2	0	1	0
Insuficiencia hepática, no especificada	0	0	0	0	0	0	0	0	0	0
Otros	0	0	0	0	0	0	2	3	8	29
TOTAL	0	0	0	0	0	0	10	16	129	97

Gastroenterología 310-D

Principales Motivos de Consulta de Clínica del Hígado por grupo de Edad y Sexo enero – marzo 2017

CAUSA	45 – 59		60 – 64		65 o +		Total Fem	Total mas	Total general
	f	m	f	m	f	m			
Otras cirrosis del hígado y las no especificadas	54	26	36	17	73	23	175	79	254
Cirrosis hepática alcohólica	22	86	15	21	10	37	63	160	223
Insuficiencia hepática crónica	28	24	8	8	35	10	81	54	135
Enfermedad del hígado, no especificada	18	5	10	2	20	2	67	16	83
Hepatitis viral tipo C crónica	20	4	9	2	11	3	55	21	76
Cirrosis biliar primaria	27	0	3	0	9	0	48	2	50
Fibrosis hepática	14	4	5	0	1	2	26	9	35
Hepatitis autoinmune	9	5	0	0	6	0	28	5	33
Degeneración grasa del hígado, no clasificada en otra parte	5	2	1	1	1	0	17	7	24
Cirrosis biliar, no especificada	8	3	0	0	4	0	15	3	18
Enfermedad quística del hígado	6	3	0	0	3	0	11	4	15
Hemangioma, de cualquier sitio	3	1	2	0	1	1	9	5	14
Colangitis	5	2	2	1	0	1	10	4	14
Ascitis	3	1	2	2	2	0	9	4	13
Ictericia no especificada	1	5	0	0	1	1	3	9	12
Hipertensión portal	0	1	1	1	1	1	3	7	10
Tumor maligno del hígado, no especificado	1	3	0	1	1	3	2	7	9
Tumor benigno del hígado	1	1	2	0	4	0	8	1	9
Síndrome del colon irritable sin diarrea	2	0	2	0	1	0	8	0	8
Insuficiencia hepática, no especificada	1	2	0	0	1	1	2	3	5
Otros	35	16	16	10	14	11	75	69	144
TOTAL	263	194	114	66	199	96	715	469	1,184

Gastroenterología 310-D
Principales Motivos de Consulta de Motilidad Experimental enero – marzo 2017

Código	Causa	Femenino	Masculino	Total	%
K219	Disfagia	21	12	33	91.67
K311	Estenosis pilórica hipertrófica del adulto	0	2	2	5.56
R13X	Enfermedad del reflujo gastroesofágico sin esofagitis	1	0	1	2.78
	Total	22	14	36	100.00

Gastroenterología 310-D

Principales Motivos de Consulta de Motilidad Experimental por grupo de edad y sexo enero – marzo 2017

CAUSA	< 1		1 - 4		5 - 14		15 - 24		25 - 44	
	f	m	f	m	f	m	f	m	f	m
Disfagia	0	0	0	0	1	0	6	3	4	2
Estenosis pilórica hipertrófica del adulto	0	0	0	0	0	0	0	2	0	0
Enfermedad del reflujo gastroesofágico sin esofagitis	0	0	0	0	0	0	1	0	0	0
TOTAL	0	0	0	0	1	0	7	5	4	2

CAUSA	45 - 59		60 - 64		65 o +		Total Fem.	Total mas	Total gnal.
	f	m	f	m	f	m			
Disfagia	0	0	2	3	8	4	21	12	33
Estenosis pilórica hipertrófica del adulto	0	0	0	0	0	0	0	2	2
Enfermedad del reflujo gastroesofágico sin esofagitis	0	0	0	0	0	0	1	0	1
TOTAL	0	0	2	3	8	4	22	14	36

Gastroenterología 310-D

Principales Procedimientos de Motilidad Experimental enero – marzo 2017

Código	Causa	Femenino	Masculino	Total
89.32	Manometría esofágica	46	24	70
42.29	Otros procedimientos diagnósticos sobre esófago	12	11	23
49.29	Otros procedimientos diagnósticos sobre ano y tejido perianal	1	0	1
89.34	Examen digital de recto	1	0	1
	Total	60	35	95

Gastroenterología 310-D

Principales Procedimientos por Grupo de Edad y Sexo de Motilidad Experimental enero – marzo 2017

CAUSA	< 1		1 - 4		5 - 14		15 - 24		25 - 44	
	f	m	f	m	f	m	f	m	f	m
Manometria esofágica	0	0	0	0	0	0	2	2	11	11
Otros procedimientos diagnósticos sobre esófago	0	0	0	0	0	0	0	0	2	3
Otros procedimientos diagnósticos sobre ano y tejido perianal	0	0	0	0	0	0	0	0	1	0
Examen digital de recto	0	0	0	0	0	0	0	0	0	0
TOTAL	0	0	0	0	0	0	2	2	14	14

CAUSA	45 - 59		60 - 64		65 o +		Total Fem.	Total mas	Total gnal.
	f	m	f	m	f	m			
Manometria esofágica	22	5	5	3	6	3	46	24	70
Otros procedimientos diagnósticos sobre esófago	8	4	0	3	2	1	12	11	23
Otros procedimientos diagnósticos sobre ano y tejido perianal	0	0	0	0	0	0	1	0	1
Examen digital de recto	1	0	0	0	0	0	1	0	1
TOTAL	31	9	5	6	8	4	60	35	95

Gastroenterología 310-D

Principales Motivos de Consulta de Esofagología enero – marzo 2017

Código	Causa	Femenino	Masculino	Total	%
K219	Enfermedad del reflujo gastroesofágico sin esofagitis	27	9	36	17.14
K590	Constipación	15	5	20	9.52
K589	Síndrome del colon irritable sin diarrea	8	5	13	6.19
K30X	Dispepsia funcional	7	6	13	6.19
K291	Otras gastritis agudas	8	3	11	5.24
K210	Enfermedad del reflujo gastroesofágico con esofagitis	9	2	11	5.24
K573	Enfermedad diverticular del intestino grueso sin perforación ni absceso	6	1	7	3.33
K580	Síndrome del colon irritable con diarrea	5	1	6	2.86
R13X	Disfagia	4	2	6	2.86
K290	Gastritis aguda hemorrágica	4	1	5	2.38
K851	Pancreatitis biliar aguda	0	4	4	1.90
K808	Otras colelitiasis	3	1	4	1.90
K514	Pólipos inflamatorios	4	0	4	1.90
K515	Colitis del lado izquierdo	2	1	3	1.43
K591	Diarrea funcional	2	1	3	1.43
D136	Tumor benigno del páncreas	2	0	2	0.95
D134	Tumor benigno del hígado	2	0	2	0.95
K227	Esófago de barrett	0	2	2	0.95
D376	Tumor de comportamiento incierto o desconocido del hígado, de la vesícula biliar y del conducto biliar	1	1	2	0.95
K746	Otras cirrosis del hígado y las no especificadas	0	2	2	0.95
	Otros	34	20	54	25.71
	Total	143	67	210	100.00

Gastroenterología 310-D

Principales Motivos de Consulta de Esofagología por grupo de edad y sexo enero – marzo 2017

CAUSA	< 1		1 - 4		5 - 14		15 - 24		25 - 44	
	f	m	f	m	f	m	f	m	f	m
Enfermedad del reflujo gastroesofágico sin esofagitis	0	0	0	0	0	0	5	1	7	2
Constipación	0	0	0	0	0	0	2	1	2	1
Síndrome del colon irritable sin diarrea	0	0	0	0	0	0	1	1	2	2
Dispepsia funcional	0	0	0	0	0	0	1	1	2	2
Otras gastritis agudas	0	0	0	0	0	0	1	1	1	1
Enfermedad del reflujo gastroesofágico con esofagitis	0	0	0	0	0	0	1	1	3	1
Enfermedad diverticular del intestino grueso sin perforación ni absceso	0	0	0	0	0	0	1	0	3	0
Síndrome del colon irritable con diarrea	0	0	0	0	0	0	3	1	0	0
Disfagia	0	0	0	0	0	0	1	0	1	0
Gastritis aguda hemorrágica	0	0	0	0	0	0	1	0	1	0
Pancreatitis biliar aguda	0	0	0	0	0	0	0	0	0	3
Otras colelitiasis	0	0	0	0	0	0	0	0	0	0
Pólipos inflamatorios	0	0	0	0	0	0	1	0	0	0
Colitis del lado izquierdo	0	0	0	0	0	0	0	0	0	0
Diarrea funcional	0	0	0	0	0	0	1	0	0	0
Tumor benigno del páncreas	0	0	0	0	0	0	0	0	1	0
Tumor benigno del hígado	0	0	0	0	0	0	0	0	1	0
Esófago de barrett	0	0	0	0	0	0	0	0	0	0
Tumor de comportamiento incierto o desconocido del hígado, de la vesícula biliar y del conducto biliar	0	0	0	0	0	0	0	0	1	1
Otras cirrosis del hígado y las no especificadas	0	0	0	0	0	0	0	1	0	1
Otros	0	0	0	0	0	0	6	3	5	4
TOTAL	0	0	0	0	0	0	25	11	30	18

Gastroenterología 310-D

Principales Motivos de Consulta de Esofagología por grupo de edad y sexo enero – marzo 2017

CAUSA	45 – 59		60 - 64		65 o +		Total Fem.	Total mas	Total gener al
	f	m	f	m	f	m			
Enfermedad del reflujo gastroesofágico sin esofagitis	7	3	7	2	1	1	27	9	36
Constipación	2	0	5	2	4	1	15	5	20
Síndrome del colon irritable sin diarrea	1	1	2	1	2	0	8	5	13
Dispepsia funcional	1	1	1	1	2	1	7	6	13
Otras gastritis agudas	1	0	1	0	4	1	8	3	11
Enfermedad del reflujo gastroesofágico con esofagitis	0	0	0	0	5	0	9	2	11
Enfermedad diverticular del intestino grueso sin perforación ni absceso	0	1	1	0	1	0	6	1	7
Síndrome del colon irritable con diarrea	0	0	2	0	0	0	5	1	6
Disfagia	2	0	0	1	0	1	4	2	6
Gastritis aguda hemorrágica	0	1	0	0	2	0	4	1	5
Pancreatitis biliar aguda	0	0	0	0	0	1	0	4	4
Otras colelitiasis	0	0	2	1	1	0	3	1	4
Pólipos inflamatorios	1	0	1	0	1	0	4	0	4
Colitis del lado izquierdo	0	0	0	1	2	0	2	1	3
Diarrea funcional	0	1	1	0	0	0	2	1	3
Tumor benigno del páncreas	1	0	0	0	0	0	2	0	2
Tumor benigno del hígado	1	0	0	0	0	0	2	0	2
Esófago de barrett	0	2	0	0	0	0	0	2	2
Tumor de comportamiento incierto o desconocido del hígado, de la vesícula biliar y del conducto biliar	0	0	0	0	0	0	1	1	2
Otras cirrosis del hígado y las no especificadas	0	0	0	0	0	0	0	2	2
Otros	11	4	4	2	8	7	34	20	54
TOTAL	28	14	27	11	33	13	143	67	210

Gastroenterología 310-D

Principales Procedimientos de Esofagología enero – marzo 2017

Código	Causa	Femenino	Masculino	Total
44.14	Esófago gastro duodenoscopia diagnostica	876	685	1,561
45.16	Esofagogastroduodenoscopia [egd] con biopsia cerrada	309	212	521
45.23	Colonoscopia	206	157	363
44.14	Biopsia cerrada de estomago [endoscópica]	121	75	196
42.91	Ligadura de varices esofágicas	71	59	130
45.25	Biopsia cerrada [endoscópica] del intestino grueso	44	49	93
51.10	Colangiopancreatografia retrograda endoscópica [cpre]	64	24	88
51.82	Esfinterotomia endoscópica conducto biliar	38	15	53
51.88	Extracción endoscópica de calculo(s) del tracto biliar con balón extractor	26	9	35
88.7401	Ultrasonido endoscópico radial del aparato digestivo	22	12	34
45.42	Polipectomia endoscópica del intestino grueso	14	19	33
51.87	Inserción endoscópica de prótesis biliar plástica en conducto biliar	18	8	26
45.24	Sigmoidoscopia flexible	9	12	21
44.423	Control endoscópico de hemorragia gástrica o duodenal	5	18	23
44.91	Obliteracion endoscópica de varices gástricas	6	2	8
51.85	Corte de acceso (precorte) en dorso de papila	8	0	8
43.11	Gastrostomía percutanea [endoscópica] (peg)	0	7	7
43.41	Polipectomia endoscópica de estomago	2	3	5
45.13	Enteroscopia anterograda	3	2	5
51.84	Dilatación endoscópica de ampolla y conducto biliar	2	0	2
	Otros	26	27	53
	Total	1,870	1,395	3,265

Gastroenterología 310-D

Principales Procedimientos por Grupo de Edad y Sexo de Esofagología enero – marzo 2017

Causa	< 1		1 - 4		5 - 14		15 - 24		25 - 44	
	f	m	f	m	f	m	f	m	f	m
Esófago gastro duodenoscopia diagnostica	0	0	0	3	5	6	33	35	171	165
Esofagogastroduodenoscopia [egd] con biopsia cerrada	0	0	0	0	1	1	8	14	80	50
Colonoscopia	0	0	0	0	2	2	5	2	43	34
Biopsia cerrada de estomago [endoscópica]	0	0	0	0	1	0	4	4	28	23
Ligadura de varices esofágicas	0	0	0	0	0	0	0	0	5	6
Biopsia cerrada [endoscópica] del intestino grueso	0	0	0	0	0	0	1	1	10	14
Colangiopancreatografía retrograda endoscópica [cpre]	0	0	0	0	0	0	6	0	22	4
Esfinterotomía endoscópica conducto biliar	0	0	0	0	0	0	4	0	14	3
Extracción endoscópica de calculo(s) del tracto biliar con balón extractor	0	0	0	0	0	0	3	0	9	2
Ultrasonido endoscópico radial del aparato digestivo	0	0	0	0	0	0	2	1	6	2
Polipectomía endoscópica del intestino grueso	0	0	0	0	1	1	0	0	1	2
Inserción endoscópica de prótesis biliar plástica en conducto biliar	0	0	0	0	0	0	1	0	3	1
Sigmoidoscopia flexible	0	0	0	0	0	0	1	1	4	1
Control endoscópico de hemorragia gástrica o duodenal	0	0	0	0	0	0	0	0	0	3
Obliteracion endoscópica de varices gástricas	0	0	0	0	0	0	0	0	0	0
Corte de acceso (precorte) en dorso de papila	0	0	0	0	0	0	0	0	0	0
Gastrostomía percutanea [endoscópica] (peg)	0	0	0	0	0	0	0	0	0	3
Polipectomía endoscópica de estomago	0	0	0	0	0	0	0	0	0	0
Enteroscopia anterograda	0	0	0	0	0	0	0	0	0	0
Dilatación endoscópica de ampolla y conducto biliar	0	0	0	0	0	0	0	0	2	0
Otros	0	0	0	0	0	0	1	3	7	8
Total	0	0	0	3	10	10	69	61	405	321

Gastroenterología 310-D

Principales Procedimientos por Grupo de Edad y Sexo de Esofagología enero – marzo 2017

Causa	45 - 59		60 -64		65 o +		Total fem.	Total mas.	Total General
	f	m	f	m	f	m			
Esófago gastro duodenoscopia diagnostica	327	274	109	79	231	123	876	685	1,561
Esofagogastroduodenoscopia [egd] con biopsia cerrada	114	87	46	22	60	38	309	212	521
Colonoscopia	71	63	24	18	61	38	206	157	363
Biopsia cerrada de estomago [endoscópica]	46	25	20	9	22	14	121	75	196
Ligadura de varices esofágicas	30	35	10	6	26	12	71	59	130
Biopsia cerrada [endoscópica] del intestino grueso	15	19	7	4	11	11	44	49	93
Colangiopancreatografía retrógrada endoscópica [cpre]	14	10	4	2	18	8	64	24	88
Esfinterotomía endoscópica conducto biliar	9	4	5	2	6	6	38	15	53
Extracción endoscópica de calculo(s) del tracto biliar con balón extractor	7	2	1	1	6	4	26	9	35
Ultrasonido endoscópico radial del aparato digestivo	8	5	3	1	3	3	22	12	34
Polipectomía endoscópica del intestino grueso	4	6	1	6	7	4	14	19	33
Inserción endoscópica de prótesis biliar plástica en conducto biliar	3	4	1	0	10	3	18	8	26
Sigmoidoscopia flexible	0	3	0	1	4	6	9	12	21
Control endoscópico de hemorragia gástrica o duodenal	0	5	3	4	2	6	5	18	23
Obliteración endoscópica de varices gástricas	0	1	5	1	1	0	6	2	8
Corte de acceso (precorte) en dorso de papila	5	0	0	0	3	0	8	0	8
Gastrotomía percutánea [endoscópica] (peg)	0	1	0	1	0	2	0	7	7
Polipectomía endoscópica de estomago	2	2	0	1	0	0	2	3	5
Enteroscopia anterógrada	1	1	1	0	1	1	3	2	5
Dilatación endoscópica de ampolla y conducto biliar	0	0	0	0	0	0	2	0	2
Otros	4	10	4	1	10	5	26	27	53
Total	660	557	244	159	482	284	1,870	1,395	3,265

Gastroenterología 310-D

Recursos Humanos

Categoría	Turno					Total
	Completo	Matutino	Vespertino	Nocturno	Sab, dom y fest	
Rama médica						
Jefe de servicios	0	2	0	0	0	2
Médico especialista “A”	0	5	2	0	0	7
Médico especialista “B”	0	3	0	0	0	3
Médico especialista “C”	0	6	0	0	0	6
Rama de enfermería						
Auxiliar de enfermería “A”	0	3	1	2	0	6
Auxiliar de enfermería “B”	0	1	0	0	0	1
Enfermera especialista “A”	0	1	0	0	0	1
Enfermera especialista “B”	0	1	0	0	0	1
Enfermera especialista “C”	0	1	2	1	0	4
Enfermera general titulada “A”	0	4	1	4	0	9
Enfermera general titulada “B”	0	2	0	3	0	5
Enfermera general titulada “C”	0	7	5	3	0	15
Rama paramédica						
Afanadora	0	7	5	4	3	19
Auxiliar de estadística y archivo clínico	0	0	0	1	0	1
Camillero	0	2	1	0	0	3
Cocinero en hospital	0	0	0	0	1	1

Gastroenterología 310-D

Recursos Humanos

Categoría	Turno					Total
	Completo	Matutino	Vespertino	Nocturno	Sab, dom y fest	
Rama administrativa afín						
Apoyo administrativo en salud A 2	0	2	0	0	0	2
Apoyo administrativo en salud A 3	0	2	1	0	0	3
Apoyo administrativo en salud A 4	0	2	1	0	3	6
Apoyo administrativo en salud A 5	0	1	0	0	0	1
Apoyo administrativo en salud A 6	0	2	0	0	0	2
Apoyo administrativo en salud A 7	0	2	0	0	0	2
Total	0	56	19	18	7	100

Coloproctología 310- I

Comparativo de Productividad enero – marzo / 2016-2017

Actividad	2016				2017			
	Programado	Realizado	% de Avance	Calificación	Programado	Realizado	% de avance	Calificación
Consultas de primera vez	345	650	188.41	V	617	1,047	169.69	V
Consultas subsecuentes	1,808	1,549	85.67	R	2,234	2,527	113.12	V
Interconsultas		75				133		
Total	2,153	2,274	105.62	V	2,851	3,707	130.02	V
Ingresos		183				347		
Egresos	124	183	183	147.58	187	332	177.54	V
Intervenciones quirúrgicas	719	520	72.32	R	1,098	701	63.84	R
Procedimientos no quirúrgicos		3,749				7,012		
Días paciente	440	301	68.41	R	312	1,993	638.78	V
Días cama	546	372	68.13	R	0	0	0.00	R
Porcentaje de ocupación	0.00	0.00	0.00	R	0.00	0.00	0.00	R

Nota: Esta especialidad inició como servicio independiente a partir de Octubre de 2016

Coloproctología 310-I

20 Principales Motivos de Consulta enero – marzo 2017

Código	Causa	Femenino	Masculino	Total	%
K603	Fistula anal	168	452	620	16.73
K640	Hemorroides de primer grado	162	161	323	8.71
K601	Fisura anal crónica	184	89	273	7.36
C20X	Tumor maligno del recto	103	98	201	5.42
K610	Absceso anal	35	152	187	5.04
A630	Verrugas (venéreas) anogenitales	68	115	183	4.94
C539	Tumor maligno del cuello del útero, sin otra especificación	177	0	177	4.77
K605	Fistula anorrectal	30	133	163	4.40
K602	Fisura anal, no especificada	85	42	127	3.43
K922	Hemorragia gastrointestinal, no especificada	62	50	112	3.02
K589	Síndrome del colon irritable sin diarrea	76	27	103	2.78
K641	Hemorroides de segundo grado	32	58	90	2.43
R15X	Incontinencia fecal	68	19	87	2.35
K642	Hemorroides de tercer grado	40	46	86	2.32
Z933	Colostomía	31	42	73	1.97
C182	Tumor maligno del colon ascendente	30	31	61	1.65
C187	Tumor maligno del colon sigmoide	24	30	54	1.46
K645	Trombosis venosa perianal	15	23	38	1.03
K573	Enfermedad divertículo del intestino grueso sin perforación ni absceso	19	15	34	0.92
K590	Constipación	20	14	34	0.92
	Otros	373	308	681	18.37
	Total	1,802	1,905	3,707	100.00

Coloproctología 310-I

20 Principales Motivos de Consulta por Grupo de Edad y Sexo enero – marzo 2017

CAUSA	< 1		1 - 4		5 - 14		15 - 24		25 - 44	
	f	m	f	m	f	m	f	m	f	m
Fistula anal	0	0	0	0	0	0	9	17	60	169
Hemorroides de primer grado	0	0	0	0	0	1	6	6	41	61
Fisura anal crónica	0	0	0	0	0	0	5	7	65	34
Tumor maligno del recto	0	0	0	0	0	0	1	2	16	9
Absceso anal	0	0	0	0	0	0	5	9	14	70
Verrugas (venéreas) anogenitales	0	0	0	0	0	0	18	46	27	57
Tumor maligno del cuello del útero, sin otra especificación	0	0	0	0	0	0	1	0	28	0
Fistula anorrectal	0	0	0	0	0	0	4	4	10	57
Fisura anal, no especificada	0	0	0	0	0	0	1	3	34	20
Hemorragia gastrointestinal, no especificada	0	0	0	0	0	0	7	0	7	14
Síndrome del colon irritable sin diarrea	0	0	0	0	0	0	0	1	28	10
Hemorroides de segundo grado	0	0	0	0	0	0	1	1	8	20
Incontinencia fecal	0	0	0	0	0	0	1	0	17	6
Hemorroides de tercer grado	0	0	0	0	0	0	1	1	11	14
Colostomía	0	0	0	0	0	0	2	1	9	15
Tumor maligno del colon ascendente	0	0	0	0	0	0	2	0	4	4
Tumor maligno del colon sigmoide	0	0	0	0	0	0	0	0	6	6
Trombosis venosa perianal	0	0	0	0	0	0	0	1	8	9
Enfermedad divertículo del intestino grueso sin perforación ni absceso	0	0	0	0	0	0	0	0	3	4
Constipación	0	0	0	0	0	0	0	1	8	2
Otros	0	0	0	0	1	0	18	25	109	105
TOTAL	0	0	0	0	1	1	82	125	513	686

Coloproctología 310-I

20 Principales Motivos de Consulta por Grupo de Edad y Sexo enero – marzo 2017

CAUSA	45 – 59		60 - 64		65 o +		Total Fem.	Total mas	Total general
	f	m	f	m	f	m			
Fistula anal	81	203	7	24	11	39	168	452	620
Hemorroides de primer grado	68	58	15	11	32	24	162	161	323
Fisura anal crónica	87	38	13	5	14	5	184	89	273
Tumor maligno del recto	48	53	15	12	23	22	103	98	201
Absceso anal	12	52	1	12	3	9	35	152	187
Verrugas (venéreas) anogenitales	19	7	4	3	0	2	68	115	183
Tumor maligno del cuello del útero, sin otra especificación	71	0	28	0	49	0	177	0	177
Fistula anorrectal	11	49	2	9	3	14	30	133	163
Fisura anal, no especificada	38	12	4	2	8	5	85	42	127
Hemorragia gastrointestinal, no especificada	22	23	10	4	16	9	62	50	112
Síndrome del colon irritable sin diarrea	27	14	8	0	13	2	76	27	103
Hemorroides de segundo grado	12	22	4	6	7	9	32	58	90
Incontinencia fecal	24	9	9	1	17	3	68	19	87
Hemorroides de tercer grado	16	24	7	3	5	4	40	46	86
Colostomía	13	21	0	2	7	3	31	42	73
Tumor maligno del colon ascendente	8	13	2	3	14	11	30	31	61
Tumor maligno del colon sigmoide	9	7	3	2	6	15	24	30	54
Trombosis venosa perianal	6	7	1	0	0	6	15	23	38
Enfermedad divertículo del intestino grueso sin perforación ni absceso	3	7	1	0	12	4	19	15	34
Constipación	9	8	2	0	1	3	20	14	34
Otros	113	105	36	25	96	48	373	308	681
TOTAL	697	732	172	124	337	237	1,802	1,905	3,707

Coloproctología 310-I

20 Diagnósticos de Egreso más frecuente enero – marzo 2017

Código	Causa	Femenino	Masculino	Total
C20X	Tumor maligno del recto	24	34	58
K603	Fistula anal	4	36	40
K610	Absceso anal	3	21	24
C182	Tumor maligno del colon ascendente	6	13	19
Z933	Colostomía	4	11	15
K605	Fistula anorrectal	0	12	12
C189	Tumor maligno del colon, parte no especificada	4	5	9
A630	Verrugas (venéreas) anogenitales	0	8	8
K601	Fisura anal crónica	8	0	8
K922	Hemorragia gastrointestinal, no especificada	2	6	8
K573	Enfermedad diverticular del intestino grueso sin perforación ni absceso	7	0	7
K640	Hemorroides de primer grado	3	4	7
K642	Hemorroides de tercer grado	4	3	7
K518	Otras colitis ulcerativas	1	4	5
K641	Hemorroides de segundo grado	1	4	5
K602	Fisura anal, no especificada	2	2	4
M726	Fascitis necrotizante	0	4	4
N321	Fistula vesicointestinal	1	3	4
C187	Tumor maligno del colon sigmoide	2	1	3
K571	Enfermedad diverticular del intestino delgado sin perforación ni absceso	1	2	3
	Otros	46	36	82
	Total	123	209	332

Coloproctología 310-I

20 Diagnósticos de Egreso por Grupo de Edad y Sexo más frecuente enero – marzo 2017

Causa	< 1		1 - 4		5 - 14		15 - 24		25 - 44	
	f	m	f	m	f	m	f	m	f	m
Tumor maligno del recto	0	0	0	0	0	0	0	1	2	1
Fistula anal	0	0	0	0	0	0	0	0	3	16
Absceso anal	0	0	0	0	0	0	0	0	0	11
Tumor maligno del colon ascendente	0	0	0	0	0	0	0	0	2	4
Colostomía	0	0	0	0	0	0	1	0	2	6
Fistula anorrectal	0	0	0	0	0	0	0	0	0	4
Tumor maligno del colon, parte no especificada	0	0	0	0	0	0	0	0	2	2
Verrugas (venéreas) anogenitales	0	0	0	0	0	0	0	7	0	1
Fisura anal crónica	0	0	0	0	0	0	0	0	2	0
Hemorragia gastrointestinal, no especificada	0	0	0	0	0	0	0	0	0	2
Enfermedad diverticular del intestino grueso sin perforación ni absceso	0	0	0	0	0	0	0	0	0	0
Hemorroides de primer grado	0	0	0	0	0	0	0	0	2	3
Hemorroides de tercer grado	0	0	0	0	0	0	0	0	0	0
Otras colitis ulcerativas	0	0	0	0	0	0	0	1	1	2
Hemorroides de segundo grado	0	0	0	0	0	0	0	0	0	2
Fisura anal, no especificada	0	0	0	0	0	0	0	0	0	0
Fascitis necrotizante	0	0	0	0	0	0	0	0	0	0
Fistula vesicointestinal	0	0	0	0	0	0	0	0	0	1
Tumor maligno del colon sigmoide	0	0	0	0	0	0	1	0	0	0
Enfermedad diverticular del intestino delgado sin perforación ni absceso	0	0	0	0	0	0	0	0	0	1
Otros	0	0	0	0	0	0	1	2	13	13
Total	0	0	0	0	0	0	3	11	29	69

Coloproctología 310-I

20 Diagnósticos de Egreso por Grupo de Edad y Sexo más frecuente enero – marzo 2017

Causa	45 - 59		60 -64		65 o +		Total fem.	Total mas.	Total General
	f	m	f	m	f	m			
Tumor maligno del recto	10	21	4	3	8	8	24	34	58
Fistula anal	0	13	0	1	1	6	4	36	40
Absceso anal	2	8	1	1	0	1	3	21	24
Tumor maligno del colon ascendente	3	3	0	2	1	4	6	13	19
Colostomía	0	4	1	1	0	0	4	11	15
Fistula anorrectal	0	5	0	2	0	1	0	12	12
Tumor maligno del colon, parte no especificada	0	1	1	0	1	2	4	5	9
Verrugas (venéreas) anogenitales	0	0	0	0	0	0	0	8	8
Fisura anal crónica	6	0	0	0	0	0	8	0	8
Hemorragia gastrointestinal, no especificada	2	3	0	0	0	1	2	6	8
Enfermedad diverticular del intestino grueso sin perforación ni absceso	3	0	0	0	4	0	7	0	7
Hemorroides de primer grado	1	1	0	0	0	0	3	4	7
Hemorroides de tercer grado	1	2	2	0	1	1	4	3	7
Otras colitis ulcerativas	0	1	0	0	0	0	1	4	5
Hemorroides de segundo grado	0	2	1	0	0	0	1	4	5
Fisura anal, no especificada	1	1	0	0	1	1	2	2	4
Fascitis necrotizante	0	2	0	0	0	2	0	4	4
Fistula vesicointestinal	0	2	1	0	0	0	1	3	4
Tumor maligno del colon sigmoide	1	1	0	0	0	0	2	1	3
Enfermedad diverticular del intestino delgado sin perforación ni absceso	0	1	0	0	1	0	1	2	3
Otros	16	14	1	1	15	6	46	36	82
Total	46	85	12	11	33	33	123	209	332

Coloproctología 310-I
Principales Causas de Defunción enero – marzo 2017

Código	Causa	Femenino	Masculino	Total
M726	Fascitis necrotizante	0	2	2
K610	Absceso anal	0	1	1
K550	Trastorno vascular agudo de los intestinos	1	0	1
C182	Tumor maligno del colon ascendente	0	1	1
	Total	1	4	5

Coloproctología 310-I

**Principales causas de Defunción por Grupo de Edad y Sexo más frecuente
enero – marzo 2017**

Causa	< 1		1 - 4		5 - 14		15 - 24		25 - 44	
	f	m	f	m	f	m	f	m	f	m
Fascitis necrotizante	0	0	0	0	0	0	0	0	0	0
Absceso anal	0	0	0	0	0	0	0	0	0	0
Trastorno vascular agudo de los intestinos	0	0	0	0	0	0	0	0	0	0
Tumor maligno del colon ascendente	0	0	0	0	0	0	0	0	0	0
Total	0	0	0	0	0	0	0	0	0	0

Coloproctología 310-I

**Principales causas de Defunción por Grupo de Edad y Sexo más frecuente
 enero – marzo 2017**

Causa	45 - 59		60 -64		65 o +		Total fem.	Total mas.	Total General
	f	m	f	m	f	m			
Fascitis necrotizante	0	1	0	0	0	1	0	2	2
Absceso anal	0	1	0	0	0	0	0	1	1
Trastorno vascular agudo de los intestinos	0	0	0	0	1	0	1	0	1
Tumor maligno del colon ascendente	0	1	0	0	0	0	0	1	1
Total	0	3	0	0	1	1	1	4	5

Coloproctología 310-I

Principales Cirugías y Procedimientos enero – marzo 2017

Código	Causa	Femenino	Masculino	Total
89.34	Examen digital de recto	1,144	1,494	2,638
49.21	Anoscopia	734	1,005	1,739
49.29	Otros procedimientos diagnósticos sobre ano y tejido perianal	366	499	865
89.03	Entrevista y evaluación, descritas como globales	339	362	701
54.29	Otros procedimientos diagnósticos sobre región abdominal	171	143	314
89.01	Entrevista y evaluación, descritas como breves	88	75	163
48.23	Proctosigmoidoscopia rígida	83	61	144
88.74	Ultrasonografía diagnostica del aparato digestivo	55	75	130
49.11	Fistulotomía anal	22	80	102
00.F9	Curación de herida	31	69	100
45.28	Otros procedimientos diagnósticos sobre intestino grueso	43	26	69
49.93	Otra incisión de ano	15	40	55
54.11	Laparotomía exploradora	23	24	47
49.46	Extirpación de hemorroides	11	26	37
89.04	Otra entrevista y evaluación	24	13	37
54.59	Otras lisis de adherencias peritoneales	15	19	34
89.05	Entrevista y evaluación diagnosticas, no especificadas de otra manera	14	16	30
49.59	Otra esfinterotomía anal	14	10	24
49.02	Otra incisión de tejido perianal	2	16	18
49.51	Esfinterotomía anal lateral izquierda	10	8	18
	Otros	191	257	448
	Total	3,395	4,318	7,713

Coloproctología 310-I

Principales Procedimientos por Grupo de Edad y Sexo enero – marzo 2017

Causa	< 1		1 - 4		5 - 14		15 - 24		25 - 44	
	f	m	f	m	f	m	f	m	f	m
Examen digital de recto	0	0	0	0	1	1	61	105	345	568
Anoscopia	0	0	0	0	0	1	42	71	228	372
Otros procedimientos diagnósticos sobre ano y tejido perianal	0	0	0	0	0	0	23	36	129	187
Entrevista y evaluación, descritas como globales	0	0	0	0	0	0	11	17	97	127
Otros procedimientos diagnósticos sobre región abdominal	0	0	0	0	0	0	8	5	57	48
Entrevista y evaluación, descritas como breves	0	0	0	0	0	0	3	4	36	27
Proctosigmoidoscopia rígida	0	0	0	0	0	0	4	3	20	20
Ultrasonografía diagnostica del aparato digestivo	0	0	0	0	0	0	3	3	14	33
Fistulotomía anal	0	0	0	0	0	0	0	1	11	35
Curación de herida	0	0	0	0	0	0	0	3	8	28
Otros procedimientos diagnósticos sobre intestino grueso	0	0	0	0	0	0	0	0	9	8
Otra incisión de ano	0	0	0	0	0	0	1	4	7	17
Laparotomía exploradora	0	0	0	0	0	0	0	1	6	3
Extirpación de hemorroides	0	0	0	0	0	0	0	0	2	10
Otra entrevista y evaluación	0	0	0	0	0	0	4	1	6	5
Otras lisis de adherencias peritoneales	0	0	0	0	0	0	0	1	6	4
Entrevista y evaluación diagnosticas, no especificadas de otra manera	0	0	0	0	0	0	0	1	4	6
Otra esfinterotomía anal	0	0	0	0	0	0	0	1	5	4
Otra incisión de tejido perianal	0	0	0	0	0	0	1	3	0	6
Esfinterotomía anal lateral izquierda	0	0	0	0	0	0	0	0	5	3
Otros	0	0	0	0	0	0	4	21	44	69
Total	0	0	0	0	1	2	165	281	1,039	1,580

Coloproctología 310-I

Principales Procedimientos por Grupo de Edad y Sexo enero – marzo 2017

Causa	45 - 59		60 -64		65 o +		Total fem.	Total mas.	Total General
	f	m	f	m	f	m			
Examen digital de recto	451	557	106	97	180	166	1,144	1,494	2,638
Anoscopia	278	377	68	65	118	119	734	1,005	1,739
Otros procedimientos diagnósticos sobre ano y tejido perianal	118	174	38	34	58	68	366	499	865
Entrevista y evaluación, descritas como globales	135	146	30	27	66	45	339	362	701
Otros procedimientos diagnósticos sobre región abdominal	53	59	16	11	37	20	171	143	314
Entrevista y evaluación, descritas como breves	33	27	7	4	9	13	88	75	163
Proctosigmoidoscopia rígida	31	29	7	4	21	5	83	61	144
Ultrasonografía diagnóstica del aparato digestivo	23	30	5	6	10	3	55	75	130
Fistulotomía anal	7	35	1	5	3	4	22	80	102
Curación de herida	13	26	3	4	7	8	31	69	100
Otros procedimientos diagnósticos sobre intestino grueso	15	15	7	1	12	2	43	26	69
Otra incisión de ano	5	13	1	2	1	4	15	40	55
Laparotomía exploradora	7	10	3	3	7	7	23	24	47
Extirpación de hemorroides	5	12	3	1	1	3	11	26	37
Otra entrevista y evaluación	8	6	1	0	5	1	24	13	37
Otras lisis de adherencias peritoneales	2	11	1	0	6	3	15	19	34
Entrevista y evaluación diagnósticas, no especificadas de otra manera	7	8	2	1	1	0	14	16	30
Otra esfinterotomía anal	5	5	1	0	3	0	14	10	24
Otra incisión de tejido perianal	1	5	0	2	0	0	2	16	18
Esfinterotomía anal lateral izquierda	2	5	2	0	1	0	10	8	18
Otros	68	108	12	21	63	38	191	257	448
Total	1,267	1,658	314	288	609	509	3,395	4,318	7,713

Coloproctología 310-I
Recursos Humanos

Categoría	Turno				Total
	Matutino	Vespertino	Nocturno	Sab, dom y fest	
Rama médica					
Médico especialista “A”	1	1	0	0	2
Médico especialista “B”	3	0	0	0	3
Medico especialista “C”	3	0	0	0	3
Total	7	1	0	0	8

Torre Quirúrgica

Quirófanos Centrales 310-F

Comparativo de Productividad enero – marzo / 2016-2017

Cirugías	Año	
	2016	2017
Programadas turno matutino	857	1,592
Realizadas turno matutino	695	1,232
Suspendidas turno matutino	162	360
Programadas turno vespertino	429	599
Realizadas turno vespertino	301	426
Suspendidas turno vespertino	128	173
Programadas turno nocturno	7	0
Realizadas turno nocturno	2	0
Suspendidas nocturno	5	0
Total programadas	1,293	2,191
Total realizadas	998	1,658
Total suspendidas	295	533
Total de urgencias	973	1,127
Reintervenciones	2	1
Lavados QX y derivaciones (*) (**)	170	172
Cirugías laparoscópicas		
Colecistectomía	315	443
Plastia de hiato	12	23
Apendicetomía	70	48
Otras	62	90
Total cirugías laparoscópicas	459	604
Total global de cirugías realizadas en T.Q.	1,971	2,785

- Lavado QX de cavidad
- ** Aseos QX de fascitis y muñones

Terapéutica Quirúrgica 310-F

Recursos Humanos

Categoría	Turno					Total
	Completo	Matutino	Vespertino	Nocturno	Sab, dom y fest	
Rama médica						
Jefe de servicio	1	0	0	0	0	1
Médico especialista “C”	0	1	0	0	0	1
Rama de enfermería						
Auxiliar de enfermería “A”	0	4	4	2	0	10
Auxiliar de enfermería “B”	0	3	2	1	0	6
Enfermera especialista “A”	0	4	3	0	0	7
Enfermera especialista “B”	0	2	1	1	0	4
Enfermera especialista “C”	0	7	3	0	0	10
Enfermera general titulada “A”	0	6	6	5	0	17
Enfermera general titulada “B”	0	0	3	1	0	4
Enfermera general titulada “C”	0	21	18	4	0	43
Enfermera jefe de servicios	0	3	0	1	0	4
Rama paramédica						
Subjefe de farmacia	0	1	0	0	0	1
Afanadora	0	7	3	6	3	19
Camillero	0	6	2	2	2	12
Rama afín administrativa						
Apoyo administrativo en salud A 2	0	1	0	0	0	1
Apoyo administrativo en salud A 3	0	0	2	1	1	4
Apoyo administrativo en salud A 4	0	1	0	0	0	1
Apoyo administrativo en salud A 5	0	0	0	1	0	1
Apoyo administrativo en salud A 6	0	2	0	0	0	2
Apoyo administrativo en salud A 7	0	0	1	0	0	1
Total	1	69	48	25	6	149

Terapia Medica Intensiva 310-E

Comparativo de Productividad enero – marzo / 2016-2017

Actividad	2016	2017
Ingresos	114	120
Egresos por mejoría	78	88
Egresos por defunción	36	32
Total	114	120
Interconsultas	0	
Sesiones de inhaloterapia	2,223	2,285

*Los Egresos se reportan de acuerdo al egreso de una cama censables, no estrictamente a que la defunción haya ocurrido en una cama de cualquier terapia intensiva

Terapia Medica Intensiva 310-E

20 Principales motivos de Consulta enero – marzo 2017

Causa	Femenino	Masculino	Total	%
Insuficiencia renal aguda, no especificada	1	2	3	11.11
Choque séptico	2	1	3	11.11
Diabetes mellitus insulino dependiente, con coma	2	0	2	7.41
Dolor abdominal localizado en parte superior	0	2	2	7.41
Absceso cerebral amebiano	1	0	1	3.70
Sepsis debida a otros organismos gramnegativos	0	1	1	3.70
Otras septicemias especificadas	1	0	1	3.70
Tumor maligno del cuerpo del estomago	0	1	1	3.70
Diabetes mellitus insulino dependiente, con cetoacidosis	1	0	1	3.70
Otras epilepsias y síndromes epilépticos generalizados	0	1	1	3.70
Síndromes epilépticos especiales	0	1	1	3.70
Insuficiencia respiratoria aguda	0	1	1	3.70
Insuficiencia hepática crónica	0	1	1	3.70
Otras enfermedades inflamatorias del hígado, especificadas	0	1	1	3.70
Enfermedad inflamatoria del hígado, no especificada	0	1	1	3.70
Colangitis	1	0	1	3.70
Pancreatitis biliar aguda	1	0	1	3.70
Pancreatitis aguda, no especificada	0	1	1	3.70
Celulitis de otras partes de los miembros	0	1	1	3.70
Gangrena, no clasificada en otra parte	0	1	1	3.70
Otros	0	1	1	3.70
Total	10	17	27	100.00

Terapia Medica Intensiva 310-E

20 principales de consulta por Grupo de Edad y Sexo enero – marzo 2017

CAUSA	< 1		1 - 4		5 - 14		15 - 24		25 - 44	
	f	m	f	m	f	m	f	m	f	m
Insuficiencia renal aguda, no especificada	0	0	0	0	0	0	0	0	1	0
Choque séptico	0	0	0	0	0	0	0	0	0	0
Diabetes mellitus insulino dependiente, con coma	0	0	0	0	0	0	0	0	0	0
Dolor abdominal localizado en parte superior	0	0	0	0	0	0	0	0	0	0
Absceso cerebral amebiano	0	0	0	0	0	0	0	0	0	0
Sepsis debida a otros organismos gramnegativos	0	0	0	0	0	0	0	1	0	0
Otras septicemias especificadas	0	0	0	0	0	0	0	0	0	0
Tumor maligno del cuerpo del estomago	0	0	0	0	0	0	0	0	0	0
Diabetes mellitus insulino dependiente, con cetoacidosis	0	0	0	0	0	0	0	0	0	0
Otras epilepsias y síndromes epilépticos generalizados	0	0	0	0	0	0	0	0	0	1
Síndromes epilépticos especiales	0	0	0	0	0	0	0	0	0	1
Insuficiencia respiratoria aguda	0	0	0	0	0	0	0	0	0	0
Insuficiencia hepática crónica	0	0	0	0	0	0	0	0	0	0
Otras enfermedades inflamatorias del hígado, especificadas	0	0	0	0	0	0	0	0	0	0
Enfermedad inflamatoria del hígado, no especificada	0	0	0	0	0	0	0	0	0	1
Colangitis	0	0	0	0	0	0	0	0	0	0
Pancreatitis biliar aguda	0	0	0	0	0	0	0	0	0	0
Pancreatitis aguda, no especificada	0	0	0	0	0	0	0	0	0	1
Celulitis de otras partes de los miembros	0	0	0	0	0	0	0	0	0	0
Gangrena, no clasificada en otra parte	0	0	0	0	0	0	0	0	0	0
Otros	0	0	0	0	0	0	0	0	0	1
TOTAL	0	0	0	0	0	0	0	1	1	5

Terapia Medica Intensiva 310-E

20 principales de consulta por Grupo de Edad y Sexo enero – marzo 2017

CAUSA	45 – 59		60 – 64		65 o +		Total Fem.	Total mas	Total gener al
	f	m	f	m	f	m			
Insuficiencia renal aguda, no especificada	0	0	0	1	0	1	1	2	3
Choque séptico	1	1	0	0	1	0	2	1	3
Diabetes mellitus insulino dependiente, con coma	2	0	0	0	0	0	2	0	2
Dolor abdominal localizado en parte superior	0	0	0	0	0	2	0	2	2
Absceso cerebral amebiano	0	0	0	0	1	0	1	0	1
Sepsis debida a otros organismos gramnegativos	0	0	0	0	0	0	0	1	1
Otras septicemias especificadas	1	0	0	0	0	0	1	0	1
Tumor maligno del cuerpo del estomago	0	1	0	0	0	0	0	1	1
Diabetes mellitus insulino dependiente, con cetoacidosis	1	0	0	0	0	0	1	0	1
Otras epilepsias y síndromes epilépticos generalizados	0	0	0	0	0	0	0	1	1
Síndromes epilépticos especiales	0	0	0	0	0	0	0	1	1
Insuficiencia respiratoria aguda	0	1	0	0	0	0	0	1	1
Insuficiencia hepática crónica	0	0	0	1	0	0	0	1	1
Otras enfermedades inflamatorias del hígado, especificadas	0	0	0	1	0	0	0	1	1
Enfermedad inflamatoria del hígado, no especificada	0	0	0	0	0	0	0	1	1
Colangitis	0	0	1	0	0	0	1	0	1
Pancreatitis biliar aguda	1	0	0	0	0	0	1	0	1
Pancreatitis aguda, no especificada	0	0	0	0	0	0	0	1	1
Celulitis de otras partes de los miembros	0	1	0	0	0	0	0	1	1
Gangrena, no clasificada en otra parte	0	0	0	1	0	0	0	1	1
Otros	0	0	0	0	0	0	0	1	1
TOTAL	6	4	1	4	2	3	10	17	27

Terapia Medica Intensiva 310-E

20 Principales Diagnósticos de Egresos atendidos en el periodo enero – marzo 2017

Causa	Femenino	Masculino	Total
Otras sepsis especificadas	5	3	8
Diabetes mellitus asociada con desnutrición, con complicaciones circulatorias periféricas	0	5	5
Sepsis, no especificada	2	3	5
Síndrome del choque toxico	4	1	5
Trasplante de riñón	3	2	5
Enfermedad renal crónica, no especificada	1	3	4
Otras pancreatitis agudas	0	4	4
Choque séptico	0	3	3
Enfermedad renal crónica, etapa 5	1	2	3
Infección de vías urinarias, sitio no especificado	3	0	3
Pancreatitis aguda	2	1	3
Carcinoma in situ del estomago	2	0	2
Cirrosis hepática alcohólica	0	2	2
Embarazo tubarico	2	0	2
Enfermedad diverticular de ambos intestinos, sin perforación ni absceso	0	2	2
Enfermedades de los labios	0	2	2
Fascitis necrotizante	1	1	2
Hemorragia subdural traumática	2	0	2
Hernia inguinal unilateral o no especificada, sin obstrucción ni gangrena	2	0	2
Influenza con neumonía, debida a virus de la influenza identificado	0	2	2
Otros	22	32	54
Total	52	68	120

Terapia Medica Intensiva 310-E

20 Diagnósticos de Egreso por Grupo de Edad y Sexo más frecuentes enero – marzo 2017

CAUSA	< 1		1 - 4		5 - 14		15 - 24		25 - 44	
	f	m	f	m	f	m	f	m	f	m
Otras sepsis especificadas	0	0	0	0	0	0	0	0	2	2
Diabetes mellitus asociada con desnutrición, con complicaciones circulatorias periféricas	0	0	0	0	0	0	0	0	0	0
Sepsis, no especificada	0	0	0	0	0	0	0	0	0	1
Síndrome del choque toxico	0	0	0	0	0	0	0	0	1	0
Trasplante de riñón	0	0	0	0	0	0	0	0	1	0
Enfermedad renal crónica, no especificada	0	0	0	0	0	0	0	2	1	0
Otras pancreatitis agudas	0	0	0	0	0	0	0	0	0	0
Choque séptico	0	0	0	0	0	0	0	0	0	0
Enfermedad renal crónica, etapa 5	0	0	0	0	0	0	1	2	0	0
Infección de vías urinarias, sitio no especificado	0	0	0	0	0	0	0	0	0	0
Pancreatitis aguda	0	0	0	0	0	0	0	0	1	1
Carcinoma in situ del estomago	0	0	0	0	0	0	0	0	0	0
Cirrosis hepática alcohólica	0	0	0	0	0	0	0	0	0	0
Embarazo tubarico	0	0	0	0	0	0	0	0	2	0
Enfermedad diverticular de ambos intestinos, sin perforación ni absceso	0	0	0	0	0	0	0	0	0	2
Enfermedades de los labios	0	0	0	0	0	0	0	0	0	0
Fascitis necrotizante	0	0	0	0	0	0	0	0	0	0
Hemorragia subdural traumática	0	0	0	0	0	0	0	0	0	0
Hernia inguinal unilateral o no especificada, sin obstrucción ni gangrena	0	0	0	0	0	0	0	0	0	0
Influenza con neumonía, debida a virus de la influenza identificado	0	0	0	0	0	0	0	0	0	0
Otros	0	0	0	0	0	0	0	3	11	9
TOTAL	0	0	0	0	0	0	1	7	19	15

Terapia Medica Intensiva 310-E

20 Diagnósticos de Egreso por Grupo de Edad y Sexo más frecuentes enero – marzo 2017

CAUSA	45 – 59		60 – 64		65 o +		Total Fem.	Total mas	Total general
	f	m	f	m	f	m			
Otras sepsis especificadas	0	0	1	1	2	0	5	3	8
Diabetes mellitus asociada con desnutrición, con complicaciones circulatorias periféricas	0	0	0	0	0	5	0	5	5
Sepsis, no especificada	1	1	0	0	1	1	2	3	5
Síndrome del choque toxico	3	0	0	0	0	1	4	1	5
Trasplante de riñón	2	1	0	0	0	1	3	2	5
Enfermedad renal crónica, no especificada	0	0	0	1	0	0	1	3	4
Otras pancreatitis agudas	0	4	0	0	0	0	0	4	4
Choque séptico	0	1	0	1	0	1	0	3	3
Enfermedad renal crónica, etapa 5	0	0	0	0	0	0	1	2	3
Infección de vías urinarias, sitio no especificado	1	0	2	0	0	0	3	0	3
Pancreatitis aguda	0	0	1	0	0	0	2	1	3
Carcinoma in situ del estomago	0	0	2	0	0	0	2	0	2
Cirrosis hepática alcohólica	0	2	0	0	0	0	0	2	2
Embarazo tubarico	0	0	0	0	0	0	2	0	2
Enfermedad diverticular de ambos intestinos, sin perforación ni absceso	0	0	0	0	0	0	0	2	2
Enfermedades de los labios	0	2	0	0	0	0	0	2	2
Fascitis necrotizante	0	1	0	0	1	0	1	1	2
Hemorragia subdural traumática	2	0	0	0	0	0	2	0	2
Hernia inguinal unilateral o no especificada, sin obstrucción ni gangrena	0	0	0	0	2	0	2	0	2
Influenza con neumonía, debida a virus de la influenza identificado	0	2	0	0	0	0	0	2	2
Otros	7	10	2	5	2	5	22	32	54
TOTAL	16	24	8	8	8	14	52	68	120

Terapia Medica Intensiva 310-E

20 Principales Causas de Defunción enero – marzo 2017

Causa	Femenino	Masculino	Total
Otras sepsis especificadas	2	2	4
Síndrome del choque toxico	2	1	3
Choque séptico	0	3	3
Sepsis debida a streptococcus pneumoniae	1	1	2
Sepsis abdominal	2	0	2
Neumonía viral, no especificada	0	2	2
Fascitis necrotizante	1	1	2
Sepsis, no especificada	1	0	1
Diabetes mellitus asociada con desnutrición, con complicaciones circulatorias periféricas	0	1	1
Insuficiencia de la válvula pulmonar	0	1	1
Ruptura de aneurisma de la aorta abdominal	0	1	1
Influenza con neumonía, debida a virus de la influenza identificado	0	1	1
Insuficiencia hepática, no especificada	0	1	1
Calculo de la vesícula biliar con otra colecistitis	0	1	1
Pancreatitis idiopática aguda	0	1	1
Otras pancreatitis agudas	0	1	1
Insuficiencia renal aguda, no especificada	0	1	1
Enfermedad renal crónica, no especificada	0	1	1
Infección de vías urinarias, sitio no especificado	1	0	1
Choque cardiogénico	0	1	1
Otros	1	0	1
Total	11	21	32

Terapia Medica Intensiva 310-E

Principales Cusas de Defunción más frecuentes por Grupo de Edad y Sexo enero – marzo 2017

CAUSA	< 1		1 - 4		5 - 14		15 - 24		25 - 44		
	F	m	f	m	f	m	f	m	f	m	
Otras sepsis especificadas	0	0	0	0	0	0	0	0	0	1	
Síndrome del choque toxico	0	0	0	0	0	0	0	0	1	0	
Choque séptico	0	0	0	0	0	0	0	0	0	0	
Sepsis debida a streptococcus pneumoniae	0	0	0	0	0	0	0	0	0	1	
Sepsis abdominal	0	0	0	0	0	0	0	0	0	0	
Neumonía viral, no especificada	0	0	0	0	0	0	0	0	0	1	
Fascitis necrotizante	0	0	0	0	0	0	0	0	0	0	
Sepsis, no especificada	0	0	0	0	0	0	0	0	0	0	
Diabetes mellitus asociada con desnutrición, con complicaciones circulatorias periféricas	0	0	0	0	0	0	0	0	0	0	
Insuficiencia de la válvula pulmonar	0	0	0	0	0	0	0	0	0	0	
Ruptura de aneurisma de la aorta abdominal	0	0	0	0	0	0	0	0	0	0	
Influenza con neumonía, debida a virus de la influenza identificado	0	0	0	0	0	0	0	0	0	0	
Insuficiencia hepática, no especificada	0	0	0	0	0	0	0	0	0	1	
Calculo de la vesícula biliar con otra colecistitis	0	0	0	0	0	0	0	0	0	0	
Pancreatitis idiopática aguda	0	0	0	0	0	0	0	0	0	1	
Otras pancreatitis agudas	0	0	0	0	0	0	0	0	0	0	
Insuficiencia renal aguda, no especificada	0	0	0	0	0	0	0	0	0	1	
Enfermedad renal crónica, no especificada	0	0	0	0	0	0	0	0	0	0	
Infección de vías urinarias, sitio no especificado	0	0	0	0	0	0	0	0	0	0	
Choque cardiogénico	0	0	0	0	0	0	0	0	0	0	
Otros	0	0	0	0	0	0	0	0	0	0	
TOTAL	0	0	0	0	0	0	0	0	0	1	6

Terapia Medica Intensiva 310-E

Principales Cusas de Defunción más frecuentes por Grupo de Edad y Sexo enero – marzo 2017

CAUSA	45 – 59		60 - 64		65 o +		Total Fem.	Total mas	Total general
	f	m	f	m	f	m			
Otras sepsis especificadas	0	0	1	1	1	0	2	2	4
Síndrome del choque toxico	1	0	0	0	0	1	2	1	3
Choque séptico	0	1	0	1	0	1	0	3	3
Sepsis debida a streptococcus pneumoniae	0	0	1	0	0	0	1	1	2
Sepsis abdominal	2	0	0	0	0	0	2	0	2
Neumonía viral, no especificada	0	1	0	0	0	0	0	2	2
Fascitis necrotizante	0	1	0	0	1	0	1	1	2
Sepsis, no especificada	0	0	0	0	1	0	1	0	1
Diabetes mellitus asociada con desnutrición, con complicaciones circulatorias periféricas	0	0	0	0	0	1	0	1	1
Insuficiencia de la válvula pulmonar	0	0	0	1	0	0	0	1	1
Ruptura de aneurisma de la aorta abdominal	0	0	0	1	0	0	0	1	1
Influenza con neumonía, debida a virus de la influenza identificado	0	1	0	0	0	0	0	1	1
Insuficiencia hepática, no especificada	0	0	0	0	0	0	0	1	1
Calculo de la vesícula biliar con otra colecistitis	0	0	0	0	0	1	0	1	1
Pancreatitis idiopática aguda	0	0	0	0	0	0	0	1	1
Otras pancreatitis agudas	0	1	0	0	0	0	0	1	1
Insuficiencia renal aguda, no especificada	0	0	0	0	0	0	0	1	1
Enfermedad renal crónica, no especificada	0	0	0	1	0	0	0	1	1
Infección de vías urinarias, sitio no especificado	0	0	1	0	0	0	1	0	1
Choque cardiogénico	0	0	0	1	0	0	0	1	1
Otros	1	0	0	0	0	0	1	0	1
TOTAL	4	5	3	6	3	4	11	21	32

Terapia Medica Intensiva 310-E

Recursos Humanos

Categoría	Turno					Total
	Completo	Matutino	Vespertino	Nocturno	Sab, dom y fest	
Rama médica						
Jefe de servicios	1	0	0	0	0	1
Médico especialista “A”	0	2	1	2	3	8
Médico especialista “B”	0	1	0	0	0	1
Médico especialista “C”	0	1	0	0	0	1
Rama de enfermería						
Auxiliar de enfermería “A”	0	1	3	0	0	4
Enfermera especialista “A”	0	2	0	1	0	3
Enfermera especialista “B”	0	0	1	1	0	2
Enfermera especialista “C”	0	1	3	2	0	6
Enfermera general titulada “A”	0	5	1	4	0	10
Enfermera general titulada “B”	0	1	0	2	0	3
Enfermera general titulada “C”	0	6	4	5	0	15
Enfermera jefe de servicios	0	1	1	0	0	2
Jefe de enfermera “C”	0	1	0	0	0	1
Rama Paramédica						
Afanadora	0	4	3	3	1	11
Camillero	0	1	1	0	0	2
Inhaloterapeuta	0	0	1	0	1	2
Terapista	0	1	0	0	0	1
Terapista especializado	0	0	0	1	0	1
Rama afín administrativa						
Apoyo administrativo en salud A 2	0	1	1	0	0	2
Apoyo administrativo en salud A 3	0	1	0	0	1	2
Apoyo administrativo en salud A 4	0	1	0	1	0	2
Apoyo administrativo en salud A 6	0	0	0	0	1	1
Total	1	31	20	22	7	81

Anestesiología

Comparativo de Productividad enero – marzo / 2016-2017

Procedimientos perianestésicos	2016	2017
Consulta y valoración preanestésica	5,663	5,822
Interconsultas	845	774
Anestesia general	3,242	3,323
Bloqueos perdurales	1,193	1,018
Bloqueos subaracnoideos	335	459
Bloqueos mixtos	1,145	1,152
Bloqueos de plexos y troncos nerviosos	19	95
Bloqueo caudal	90	128
Tecnica combinada	362	900
Sedación	416	1,096
Local sedación	342	222
Total	13,652	14,989
Manejo de pacientes en postoperatorio	5,003	6,738
Aplicación de catéter intravenosos	1,108	958
Mascarilla laringea	1,047	235
Analgesia preventiva	2,599	4,206
Otros	341	187
Total de otras actividades	10,098	12,324

Anestesiología

Comparativo de Productividad enero – marzo / 2016-2017

Procedimientos perianestésicos	2016	2017
Anestésias realizadas por turno		
Matutino	4,768	6,058
Vespertino	1,184	1,292
Nocturno	606	601
Sábados, domingos y días festivos	586	442
Total	7,144	8,393
Anestésias programadas	4,376	6,339
Anestésias suspendidas	661	974
Anestésias de urgencias	3,429	3,028
Anestésias realizadas	7,144	8,393

Anestesiología

Productividad de Consultas de Pacientes por Grupo de Edad y Sexo enero – marzo 2017

MES	TOTAL	1a VEZ	SUBS	FEM	MAS	1 - 4		5 - 14		15 - 24	
						m	f	m	F	m	f
Enero	2,015	1,496	519	1,349	666	78	55	83	53	63	180
Febrero	2,182	1,744	438	1,576	606	68	44	57	51	68	291
Marzo	2,399	1,993	406	1,663	736	80	67	72	50	76	217
TOTAL	6,596	5,233	1,363	4,588	2,008	226	166	212	154	207	688

Anestesiología

Productividad de Consultas de Pacientes por Grupo de Edad y Sexo enero – marzo 2017

MES	25 – 34		35-44		45-54		55-64		65-74		75 Y MÁS	
	m	f	m	f	m	f	m	f	m	f	m	f
Enero	69	284	82	277	101	222	91	164	68	63	31	51
Febrero	65	311	79	432	98	188	81	133	64	76	26	50
Marzo	75	308	90	322	105	317	127	210	74	112	37	60
TOTAL	209	903	251	1,031	304	727	299	507	206	251	94	161

Anestesiología

Recursos Humanos

Categoría	Turno					Total
	Completo	Matutino	Vespertino	Nocturno	Sab, dom y fest	
Rama médica						
Jefe de servicios	0	3	0	1	0	4
Médico especialista “A”	0	19	4	2	2	27
Médico especialista “B”	0	16	6	1	1	24
Médico especialista “C”	0	25	8	4	0	37
Rama Administrativa						
Apoyo administrativo en salud A 2	0	1	0	0	0	1
Apoyo administrativo en salud A 3	0	1	0	0	0	1
Apoyo administrativo en salud A 4	0	1	0	0	0	1
Total	0	66	18	8	3	95

Servicio de Medicina Interna

Comparativo de Productividad enero – marzo / 2016-2017

	2016				2017			
	Programado	Realizado	% de Avance	Calificación	Programado	Realizado	% de Avance	Calificación
Consultas de primera vez	766	728	95.04	A	773	789	102.07	V
Consultas subsecuentes	901	787	87.35	R	925	936	101.19	V
Total	1,667	1,516	90.88	A	1,698	1,725	101.59	V
Ingresos		988				967		
Egresos	1,158	965	83.33	R	1,171	935	79.85	R
Intervenciones quirúrgicas	53	0	0.00	R	66	1	1.52	R
Procedimientos no quirúrgicos		520				465		
Días paciente	7,256	7,535	103.85	V	6,554	7,717	117.74	V
Días cama	7,644	7,644	100.00	V	7,560	7,818	103.41	V
Porcentaje de ocupación	94.92	98.57	103.85	V	86.69	98.33	113.43	V

Servicio de Medicina Interna

20 Principales Motivos de Consulta enero – marzo 2017

Código	Causa	Femenino	Masculino	Total	%
E119	Diabetes mellitus no insulino dependiente, sin mención de complicación	405	156	405	23.48
E118	Diabetes mellitus no insulino dependiente, con complicaciones no especificadas	217	94	217	12.58
I10X	Hipertensión esencial (primaria)	163	57	163	9.45
E117	Diabetes mellitus no insulino dependiente, con complicaciones múltiples	148	65	148	8.58
E110	Diabetes mellitus no insulino dependiente, con coma	45	20	45	2.61
E116	Diabetes mellitus no insulino dependiente, con otras complicaciones especificadas	41	14	41	2.38
E109	Diabetes mellitus insulino dependiente, sin mención de complicación	40	20	40	2.32
E039	Hipotiroidismo, no especificado	31	6	31	1.80
E115	Diabetes mellitus no insulino dependiente, con complicaciones circulatorias periféricas	31	15	31	1.80
E114	Diabetes mellitus no insulino dependiente, con complicaciones neurológicas	30	15	30	1.74
E782	Hiperlipidemia mixta	29	12	29	1.68
E112	Diabetes mellitus no insulino dependiente, con complicaciones renales	20	9	20	1.16
E126	Diabetes mellitus asociada con desnutrición, con otras complicaciones especificadas	18	7	18	1.04
E660	Obesidad debida a exceso de calorías	16	5	16	0.93
E125	Diabetes mellitus asociada con desnutrición, con complicaciones circulatorias periféricas	15	6	15	0.87
E127	Diabetes mellitus asociada con desnutrición, con complicaciones múltiples	13	5	13	0.75
E038	Otros hipotiroidismos especificados	12	2	12	0.70
E107	Diabetes mellitus insulino dependiente, con complicaciones múltiples	11	7	11	0.64
E123	Diabetes mellitus asociada con desnutrición, con complicaciones oftálmicas	10	2	10	0.58
E124	Diabetes mellitus asociada con desnutrición, con complicaciones neurológicas	10	5	10	0.58
E119	Otros	254	166	420	24.35
	Total	1,559	688	1,725	100.00

Servicio de Medicina Interna

20 Principales Motivos de Consulta por grupo de edad y Sexo enero – marzo 2017

Causa	< 1		1 - 4		5 - 14		15 - 24		25 - 44	
	f	m	f	m	f	m	f	m	f	m
Diabetes mellitus no insulino dependiente, sin mención de complicación	0	0	0	0	0	0	2	2	33	21
Diabetes mellitus no insulino dependiente, con complicaciones no especificadas	0	0	0	0	0	0	1	2	11	13
Hipertensión esencial (primaria)	0	0	0	0	0	0	0	1	10	5
Diabetes mellitus no insulino dependiente, con complicaciones múltiples	0	0	0	0	0	0	0	0	6	3
Diabetes mellitus no insulino dependiente, con coma	0	0	0	0	0	0	0	0	4	4
Diabetes mellitus no insulino dependiente, con otras complicaciones especificadas	0	0	0	0	0	0	0	0	1	1
Diabetes mellitus insulino dependiente, sin mención de complicación	0	0	0	0	0	0	1	1	2	4
Hipotiroidismo, no especificado	0	0	0	0	0	0	3	0	6	1
Diabetes mellitus no insulino dependiente, con complicaciones circulatorias periféricas	0	0	0	0	0	0	0	0	0	0
Diabetes mellitus no insulino dependiente, con complicaciones neurológicas	0	0	0	0	0	0	0	0	0	1
Hiperlipidemia mixta	0	0	0	0	0	0	0	1	2	3
Diabetes mellitus no insulino dependiente, con complicaciones renales	0	0	0	0	0	0	0	0	0	0
Diabetes mellitus asociada con desnutrición, con otras complicaciones especificadas	0	0	0	0	0	0	0	1	0	0
Obesidad debida a exceso de calorías	0	0	0	0	0	0	0	0	3	1
Diabetes mellitus asociada con desnutrición, con complicaciones circulatorias periféricas	0	0	0	0	0	0	1	0	2	1
Diabetes mellitus asociada con desnutrición, con complicaciones múltiples	0	0	0	0	0	0	0	0	0	0
Otros hipotiroidismos especificados	0	0	0	0	0	0	0	0	2	1
Diabetes mellitus insulino dependiente, con complicaciones múltiples	0	0	0	0	0	0	0	0	0	1
Diabetes mellitus asociada con desnutrición, con complicaciones oftálmicas	0	0	0	0	0	0	0	0	1	1
Diabetes mellitus asociada con desnutrición, con complicaciones neurológicas	0	0	0	0	0	0	0	0	0	1
Otros	0	0	0	0	0	0	17	11	70	39
Total	0	0	0	0	0	0	25	19	153	101

Servicio de Medicina Interna

20 Principales Motivos de Consulta por grupo de edad y Sexo enero – marzo 2017

Causa	45 - 59		60 -64		65 o +		Total fem	Total mas.	Total Gral.
	f	m	f	m	f	m			
Diabetes mellitus no insulino dependiente, sin mención de complicación	114	67	50	36	50	30	405	156	405
Diabetes mellitus no insulino dependiente, con complicaciones no especificadas	61	41	26	12	24	26	217	94	217
Hipertensión esencial (primaria)	41	17	25	14	30	20	163	57	163
Diabetes mellitus no insulino dependiente, con complicaciones múltiples	37	37	17	11	23	14	148	65	148
Diabetes mellitus no insulino dependiente, con coma	10	9	6	4	5	3	45	20	45
Diabetes mellitus no insulino dependiente, con otras complicaciones especificadas	10	10	3	1	13	2	41	14	41
Diabetes mellitus insulino dependiente, sin mención de complicación	9	12	6	2	2	1	40	20	40
Hipotiroidismo, no especificado	9	2	4	1	3	2	31	6	31
Diabetes mellitus no insulino dependiente, con complicaciones circulatorias periféricas	7	8	5	3	4	4	31	15	31
Diabetes mellitus no insulino dependiente, con complicaciones neurológicas	8	6	4	3	3	5	30	15	30
Hiperlipidemia mixta	11	3	1	1	3	4	29	12	29
Diabetes mellitus no insulino dependiente, con complicaciones renales	5	5	2	2	4	2	20	9	20
Diabetes mellitus asociada con desnutrición, con otras complicaciones especificadas	7	4	2	1	2	1	18	7	18
Obesidad debida a exceso de calorías	1	1	4	1	3	2	16	5	16
Diabetes mellitus asociada con desnutrición, con complicaciones circulatorias periféricas	2	3	2	2	2	0	15	6	15
Diabetes mellitus asociada con desnutrición, con complicaciones múltiples	1	3	4	0	3	2	13	5	13
Otros hipotiroidismos especificados	4	1	3	0	1	0	12	2	12
Diabetes mellitus insulino dependiente, con complicaciones múltiples	1	3	1	2	2	1	11	7	11
Diabetes mellitus asociada con desnutrición, con complicaciones oftálmicas	3	0	2	0	2	1	10	2	10
Diabetes mellitus asociada con desnutrición, con complicaciones neurológicas	1	2	2	1	2	1	10	5	10
Otros	79	61	41	23	47	32	254	166	420
Total	421	295	210	120	228	153	1,559	688	1,725

Servicio de Medicina Interna

20 Diagnósticos de Egreso más frecuentes enero – marzo 2017

Código	Causa	Femenino	Masculino	Total
N185	Enfermedad renal crónica, etapa 5	120	113	233
N189	Enfermedad renal crónica, no especificada	37	28	65
N390	Infección de vías urinarias, sitio no especificado	19	11	30
I500	Insuficiencia cardiaca congestiva	13	7	20
K729	Insuficiencia hepática, no especificada	6	14	20
E100	Diabetes mellitus insulino dependiente, con coma	13	3	16
E110	Diabetes mellitus no insulino dependiente, con coma	7	6	13
A419	Sepsis, no especificada	7	4	11
K922	Hemorragia gastrointestinal, no especificada	5	6	11
E117	Diabetes mellitus no insulino dependiente, con complicaciones múltiples	4	6	10
I10X	Hipertensión esencial (primaria)	8	2	10
J159	Neumonía bacteriana, no especificada	1	9	10
N183	Enfermedad renal crónica, etapa 3	3	7	10
N181	Enfermedad renal crónica, etapa 1	7	2	9
E116	Diabetes mellitus no insulino dependiente, con otras complicaciones especificadas	2	5	7
E119	Diabetes mellitus no insulino dependiente, sin mención de complicación	4	3	7
L031	Celulitis de otras partes de los miembros	3	4	7
A418	Otras sepsis especificadas	2	4	6
B200	Enfermedad por vih, resultante en infección por micobacterias	0	6	6
I110	Enfermedad cardiaca hipertensiva con insuficiencia cardiaca (congestiva)	3	3	6
	Otros	214	214	428
	Total	478	457	935

Servicio de Medicina Interna

20 Diagnósticos de Egreso por Grupo de Edad y Sexo más frecuente enero – marzo 2017

Causa	< 1		1 - 4		5 - 14		15 - 24		25 - 44	
	f	m	f	m	f	m	f	m	f	m
Enfermedad renal crónica, etapa 5	0	0	0	0	0	0	4	21	43	20
Enfermedad renal crónica, no especificada	0	0	0	0	0	0	0	7	5	8
Infección de vías urinarias, sitio no especificado	0	0	0	0	0	0	1	1	2	1
Insuficiencia cardiaca congestiva	0	0	0	0	0	0	0	0	0	1
Insuficiencia hepática, no especificada	0	0	0	0	0	0	0	0	0	5
Diabetes mellitus insulino dependiente, con coma	0	0	0	0	0	0	1	0	3	1
Diabetes mellitus no insulino dependiente, con coma	0	0	0	0	0	0	0	0	1	2
Sepsis, no especificada	0	0	0	0	0	0	0	0	1	1
Hemorragia gastrointestinal, no especificada	0	0	0	0	0	0	0	0	0	0
Diabetes mellitus no insulino dependiente, con complicaciones múltiples	0	0	0	0	0	0	0	0	1	0
Hipertensión esencial (primaria)	0	0	0	0	0	0	0	0	3	0
Neumonía bacteriana, no especificada	0	0	0	0	0	0	0	1	0	1
Enfermedad renal crónica, etapa 3	0	0	0	0	0	0	1	1	0	1
Enfermedad renal crónica, etapa 1	0	0	0	0	0	0	0	0	2	1
Diabetes mellitus no insulino dependiente, con otras complicaciones especificadas	0	0	0	0	0	0	0	0	0	1
Diabetes mellitus no insulino dependiente, sin mención de complicación	0	0	0	0	0	0	0	0	0	1
Celulitis de otras partes de los miembros	0	0	0	0	0	0	0	0	1	1
Otras sepsis especificadas	0	0	0	0	0	0	0	0	0	1
Enfermedad por vih, resultante en infección por micobacterias	0	0	0	0	0	0	0	1	0	4
Enfermedad cardiaca hipertensiva con insuficiencia cardiaca (congestiva)	0	0	0	0	0	0	0	0	1	0
Otros	0	0	0	0	0	0	12	23	47	56
Total	0	0	0	0	0	0	19	55	110	106

Servicio de Medicina Interna

20 Diagnósticos de Egreso por Grupo de Edad y Sexo más frecuente enero – marzo 2017

Causa	45 - 59		60 -64		65 o +		Total fem	Total mas.	Total General
	f	m	f	m	f	m			
Enfermedad renal crónica, etapa 5	39	47	14	11	20	14	120	113	233
Enfermedad renal crónica, no especificada	18	7	7	2	7	4	37	28	65
Infección de vías urinarias, sitio no especificado	9	4	1	3	6	2	19	11	30
Insuficiencia cardiaca congestiva	5	4	1	2	7	0	13	7	20
Insuficiencia hepática, no especificada	1	5	2	1	3	3	6	14	20
Diabetes mellitus insulino dependiente, con coma	3	1	4	0	2	1	13	3	16
Diabetes mellitus no insulino dependiente, con coma	1	2	1	2	4	0	7	6	13
Sepsis, no especificada	3	2	0	1	3	0	7	4	11
Hemorragia gastrointestinal, no especificada	1	3	2	1	2	2	5	6	11
Diabetes mellitus no insulino dependiente, con complicaciones múltiples	2	3	1	3	0	0	4	6	10
Hipertensión esencial (primaria)	2	0	1	0	2	2	8	2	10
Neumonía bacteriana, no especificada	0	2	0	3	1	2	1	9	10
Enfermedad renal crónica, etapa 3	0	2	0	2	2	1	3	7	10
Enfermedad renal crónica, etapa 1	3	0	0	1	2	0	7	2	9
Diabetes mellitus no insulino dependiente, con otras complicaciones especificadas	1	2	0	2	1	0	2	5	7
Diabetes mellitus no insulino dependiente, sin mención de complicación	2	1	1	0	1	1	4	3	7
Celulitis de otras partes de los miembros	1	2	0	0	1	1	3	4	7
Otras sepsis especificadas	1	1	0	1	1	1	2	4	6
Enfermedad por vih, resultante en infección por micobacterias	0	0	0	1	0	0	0	6	6
Enfermedad cardiaca hipertensiva con insuficiencia cardiaca (congestiva)	1	0	0	2	1	1	3	3	6
Otros	64	66	26	25	65	44	214	214	428
Total	157	154	61	63	131	79	478	457	935

Servicio de Medicina Interna

Principales Causas de Defunción enero – marzo 2017

Código	Causa	Femenino	Masculino	Total
R579	Enfermedad renal crónica, no especificada	2	3	5
R578	Enfermedad renal crónica, etapa 5	2	3	5
R572	Choque séptico	1	2	3
R570	Otras formas de choque	2	0	2
N390	Insuficiencia hepática, no especificada	0	2	2
N189	Insuficiencia hepática alcohólica	1	1	2
N185	Choque, no especificado	0	1	1
N172	Choque cardiogénico	0	1	1
N048	Infección de vías urinarias, sitio no especificado	1	0	1
M868	Insuficiencia renal aguda con necrosis medular	0	1	1
M320	Síndrome nefrótico, otras	1	0	1
K922	Otras osteomielitis	1	0	1
K729	Lupus eritematoso sistémico, inducido por drogas	1	0	1
K704	Hemorragia gastrointestinal, no especificada	0	1	1
K701	Hepatitis alcohólica	0	1	1
K658	Otras peritonitis	0	1	1
K404	Hernia inguinal unilateral o no especificada, con gangrena	0	1	1
J960	Insuficiencia respiratoria aguda	1	0	1
J90X	Derrame pleural no clasificado en otra parte	0	1	1
J80X	Síndrome de dificultad respiratoria del adulto	1	0	1
	Otros	28	32	60
	Total	42	51	93

Servicio de Medicina Interna

Principales Causas de Defunción por Grupo de Edad y Sexo enero – marzo 2017

Causa	< 1		1 - 4		5 - 14		15 - 24		25 - 44		
	f	m	f	m	f	m	f	m	f	m	
Enfermedad renal crónica, no especificada	0	0	0	0	0	0	0	0	0	0	2
Enfermedad renal crónica, etapa 5	0	0	0	0	0	0	0	0	1	0	0
Choque séptico	0	0	0	0	0	0	0	0	0	0	1
Otras formas de choque	0	0	0	0	0	0	0	0	0	1	0
Insuficiencia hepática, no especificada	0	0	0	0	0	0	0	0	0	0	0
Insuficiencia hepática alcohólica	0	0	0	0	0	0	0	0	0	0	0
Choque, no especificado	0	0	0	0	0	0	0	0	0	0	0
Choque cardiogénico	0	0	0	0	0	0	0	0	0	0	1
Infección de vías urinarias, sitio no especificado	0	0	0	0	0	0	0	0	0	0	0
Insuficiencia renal aguda con necrosis medular	0	0	0	0	0	0	0	0	0	0	0
Síndrome nefrótico, otras	0	0	0	0	0	0	0	0	0	0	0
Otras osteomielitis	0	0	0	0	0	0	0	0	0	0	0
Lupus eritematoso sistémico, inducido por drogas	0	0	0	0	0	0	0	1	0	0	0
Hemorragia gastrointestinal, no especificada	0	0	0	0	0	0	0	0	0	0	0
Hepatitis alcohólica	0	0	0	0	0	0	0	0	0	0	0
Otras peritonitis	0	0	0	0	0	0	0	0	0	0	0
Hernia inguinal unilateral o no especificada, con gangrena	0	0	0	0	0	0	0	0	0	0	0
Insuficiencia respiratoria aguda	0	0	0	0	0	0	0	0	0	0	0
Derrame pleural no clasificado en otra parte	0	0	0	0	0	0	0	0	0	0	0
Síndrome de dificultad respiratoria del adulto	0	0	0	0	0	0	0	1	0	0	0
Otros	0	0	0	0	0	0	0	0	0	4	6
Total	0	0	0	0	0	0	2	1	5	10	

Servicio de Medicina Interna

Principales Causas de Defunción por Grupo de Edad y Sexo enero – marzo 2017

Causa	45 - 59		60 -64		65 o +		Total fem	Total mas.	Total General
	f	m	f	m	f	m			
Enfermedad renal crónica, no especificada	1	0	0	0	1	1	2	3	5
Enfermedad renal crónica, etapa 5	0	1	2	1	0	0	2	3	5
Choque séptico	0	1	1	0	0	0	1	2	3
Otras formas de choque	0	0	1	0	0	0	2	0	2
Insuficiencia hepática, no especificada	0	2	0	0	0	0	0	2	2
Insuficiencia hepática alcohólica	1	1	0	0	0	0	1	1	2
Choque, no especificado	0	0	0	0	0	1	0	1	1
Choque cardiogénico	0	0	0	0	0	0	0	1	1
Infección de vías urinarias, sitio no especificado	1	0	0	0	0	0	1	0	1
Insuficiencia renal aguda con necrosis medular	0	1	0	0	0	0	0	1	1
Síndrome nefrótico, otras	0	0	1	0	0	0	1	0	1
Otras osteomielitis	0	0	0	0	1	0	1	0	1
Lupus eritematoso sistémico, inducido por drogas	0	0	0	0	0	0	1	0	1
Hemorragia gastrointestinal, no especificada	0	1	0	0	0	0	0	1	1
Hepatitis alcohólica	0	1	0	0	0	0	0	1	1
Otras peritonitis	0	1	0	0	0	0	0	1	1
Hernia inguinal unilateral o no especificada, con gangrena	0	1	0	0	0	0	0	1	1
Insuficiencia respiratoria aguda	0	0	1	0	0	0	1	0	1
Derrame pleural no clasificado en otra parte	0	1	0	0	0	0	0	1	1
Síndrome de dificultad respiratoria del adulto	0	0	0	0	0	0	1	0	1
Otros	7	8	3	9	14	9	28	32	60
Total	10	19	9	10	16	11	42	51	93

Servicio de Medicina Interna
Principales Cirugías y Procedimientos enero – marzo 2017

Código	Causa	Femenino	Masculino	Total
00.F9	Curación de herida	69	110	179
54.98	Diálisis peritoneal	35	40	75
86.28	Desbridamiento no excisional de herida, infección o quemadura	27	35	62
38.95	Cateterismo venoso para diálisis renal	29	20	49
38.93	Cateterismo venoso, no clasificado bajo otro concepto	4	11	15
99.60	Resucitación cardiopulmonar, no especificada de otra manera	8	7	15
03.31	Punción espinal	8	4	12
34.91	Toracocentesis	5	7	12
38.9301	Catéter venoso central por punción de vena subclavia	3	7	10
54.91	Drenaje abdominal percutáneo	5	5	10
96.04	Inserción de tubo endotraqueal	5	5	10
96.71	Ventilación mecánica continua inferior a 96 horas consecutivas	4	2	6
41.31	Biopsia de medula ósea	1	3	4
96.05	Otra intubación del tracto respiratorio	1	1	2
00.H5	Toma de cultivo de exudado de herida	1	0	1
39.95	Hemodiálisis	0	1	1
86.04	Otra incisión con drenaje de piel y tejido subcutáneo	1	0	1
96.07	Inserción de otro tubo (naso-) gástrico	0	1	1
99.04	Transfusión de concentrado de hematies	0	1	1
	Total	206	260	466

Servicio de Medicina Interna

Principales Cirugías y Procedimientos por grupo de Edad y Sexo enero – marzo 2017

Causa	< 1		1 - 4		5 - 14		15 - 24		25 - 44	
	f	m	f	m	f	m	f	m	f	m
Curación de herida	0	0	0	0	0	0	1	16	16	17
Diálisis peritoneal	0	0	0	0	0	0	0	6	11	8
Desbridamiento no excisional de herida, infección o quemadura	0	0	0	0	0	0	0	0	1	14
Cateterismo venoso para diálisis renal	0	0	0	0	0	0	0	1	9	5
Cateterismo venoso, no clasificado bajo otro concepto	0	0	0	0	0	0	0	0	3	1
Resucitación cardiopulmonar, no especificada de otra manera	0	0	0	0	0	0	0	0	0	2
Punción espinal	0	0	0	0	0	0	2	0	3	3
Toracocentesis	0	0	0	0	0	0	0	0	1	3
Catéter venoso central por punción de vena subclavia	0	0	0	0	0	0	0	0	1	3
Drenaje abdominal percutáneo	0	0	0	0	0	0	0	0	1	0
Inserción de tubo endotraqueal	0	0	0	0	0	0	0	0	0	2
Ventilación mecánica continua inferior a 96 horas consecutivas	0	0	0	0	0	0	0	0	0	1
Biopsia de médula ósea	0	0	0	0	0	0	0	0	0	1
Otra intubación del tracto respiratorio	0	0	0	0	0	0	0	0	0	0
Toma de cultivo de exudado de herida	0	0	0	0	0	0	0	0	0	0
Hemodiálisis	0	0	0	0	0	0	0	0	0	1
Otra incisión con drenaje de piel y tejido subcutáneo	0	0	0	0	0	0	0	0	1	0
Inserción de otro tubo (naso-) gástrico	0	0	0	0	0	0	0	0	0	1
Transfusión de concentrado de hematies	0	0	0	0	0	0	0	0	0	0
Total	0	0	0	0	0	0	3	23	47	62

Servicio de Medicina Interna

Principales Cirugías y Procedimientos por grupo de Edad y Sexo enero – marzo 2017

Causa	45 - 59		60 -64		65 o +		Total fem	Total mas.	Total General
	f	m	f	m	f	m			
Curación de herida	19	38	16	22	17	17	69	110	179
Diálisis peritoneal	10	10	6	8	8	8	35	40	75
Desbridamiento no excisional de herida, infección o quemadura	5	9	12	0	9	12	27	35	62
Cateterismo venoso para diálisis renal	12	6	2	6	6	2	29	20	49
Cateterismo venoso, no clasificado bajo otro concepto	0	4	1	2	0	4	4	11	15
Resucitación cardiopulmonar, no especificada de otra manera	4	4	3	1	1	0	8	7	15
Punción espinal	0	1	0	0	3	0	8	4	12
Toracocentesis	0	2	1	1	3	1	5	7	12
Catéter venoso central por punción de vena subclavia	0	3	0	1	2	0	3	7	10
Drenaje abdominal percutáneo	2	2	1	1	1	2	5	5	10
Inserción de tubo endotraqueal	4	0	1	3	0	0	5	5	10
Ventilación mecánica continua inferior a 96 horas consecutivas	3	1	1	0	0	0	4	2	6
Biopsia de medula ósea	1	0	0	0	0	2	1	3	4
Otra intubación del tracto respiratorio	0	1	0	0	1	0	1	1	2
Toma de cultivo de exudado de herida	1	0	0	0	0	0	1	0	1
Hemodiálisis	0	0	0	0	0	0	0	1	1
Otra incisión con drenaje de piel y tejido subcutáneo	0	0	0	0	0	0	1	0	1
Inserción de otro tubo (naso-) gástrico	0	0	0	0	0	0	0	1	1
Transfusión de concentrado de hematies	0	0	0	1	0	0	0	1	1
Total	61	81	44	46	51	48	206	260	466

Medicina Interna 103 B

Comparativo de Productividad enero – marzo / 2016-2017

	2016				2017			
	Programado	Realizado	% de Avance	calificación	Programado	Realizado	% de Avance	calificación
Consultas de primera vez	177	199	112.43	V	229	205	89.52	R
Consultas subsecuentes	337	304	90.21	A	261	319	122.22	V
Interconsultas		20				18		
Total	514	523	101.75	V	490	542	110.61	V
Ingresos		314				289		
Egresos	355	308	86.76	R	361	284	78.67	R
Intervenciones quirúrgicas	31	0	0.00	R	32	0	0.00	R
Procedimientos no quirúrgicos		197				107		
Días paciente	2,115	2,202	104.11	V	1,888	2,272	120.34	V
Días cama	2,184	2,184	100.00	V	2,160	2,304	106.67	V
Porcentaje de ocupación	96.84	100.82	104.11	V	87.41	98.61	112.82	V

Medicina Interna 103 B

20 Principales Motivos de Consulta enero – marzo 2017

Código	Causa	Femenino	Masculino	Total	%
E119	Diabetes mellitus no insulino dependiente, sin mención de complicación	55	40	95	17.53
E118	Diabetes mellitus no insulino dependiente, con complicaciones no especificadas	58	28	86	15.87
E117	Diabetes mellitus no insulino dependiente, con complicaciones múltiples	45	26	71	13.10
I10X	Hipertensión esencial (primaria)	39	14	53	9.78
E782	Hiperlipidemia mixta	11	7	18	3.32
E109	Diabetes mellitus insulino dependiente, sin mención de complicación	12	4	16	2.95
E039	Hipotiroidismo, no especificado	12	3	15	2.77
E115	Diabetes mellitus no insulino dependiente, con complicaciones circulatorias periféricas	9	5	14	2.58
E116	Diabetes mellitus no insulino dependiente, con otras complicaciones especificadas	9	5	14	2.58
E112	Diabetes mellitus no insulino dependiente, con complicaciones renales	5	6	11	2.03
E114	Diabetes mellitus no insulino dependiente, con complicaciones neurológicas	5	3	8	1.48
E148	Diabetes mellitus no especificada, con complicaciones no especificadas	6	0	6	1.11
E113	Diabetes mellitus no insulino dependiente, con complicaciones oftálmicas	3	2	5	0.92
E668	Otros tipos de obesidad	3	2	5	0.92
E102	Diabetes mellitus insulino dependiente, con complicaciones renales	4	0	4	0.74
E660	Obesidad debida a exceso de calorías	2	2	4	0.74
N189	Enfermedad renal crónica, no especificada	3	1	4	0.74
I159	Hipertensión secundaria, no especificada	1	2	3	0.55
K703	Cirrosis hepática alcohólica	1	2	3	0.55
R634	Perdida anormal de peso	0	3	3	0.55
	Otros	67	37	104	19.19
	Total	350	192	542	100.00

Medicina Interna 103 B

20 Principales Motivos de Consulta por grupo de Edad y Sexo enero – marzo 2017

Causa	< 1		1 - 4		5 - 14		15 - 24		25 - 44	
	f	m	f	m	f	m	f	m	f	m
Diabetes mellitus no insulino dependiente, sin mención de complicación	0	0	0	0	0	0	0	0	5	5
Diabetes mellitus no insulino dependiente, con complicaciones no especificadas	0	0	0	0	0	0	0	1	7	3
Diabetes mellitus no insulino dependiente, con complicaciones múltiples	0	0	0	0	0	0	0	0	2	1
Hipertensión esencial (primaria)	0	0	0	0	0	0	0	1	3	1
Hiperlipidemia mixta	0	0	0	0	0	0	0	1	0	2
Diabetes mellitus insulino dependiente, sin mención de complicación	0	0	0	0	0	0	0	0	2	1
Hipotiroidismo, no especificado	0	0	0	0	0	0	2	0	3	0
Diabetes mellitus no insulino dependiente, con complicaciones circulatorias periféricas	0	0	0	0	0	0	0	0	0	0
Diabetes mellitus no insulino dependiente, con otras complicaciones especificadas	0	0	0	0	0	0	0	0	2	0
Diabetes mellitus no insulino dependiente, con complicaciones renales	0	0	0	0	0	0	0	0	0	0
Diabetes mellitus no insulino dependiente, con complicaciones neurológicas	0	0	0	0	0	0	0	0	0	0
Diabetes mellitus no especificada, con complicaciones no especificadas	0	0	0	0	0	0	1	0	1	0
Diabetes mellitus no insulino dependiente, con complicaciones oftálmicas	0	0	0	0	0	0	0	0	1	1
Otros tipos de obesidad	0	0	0	0	0	0	0	0	1	1
Diabetes mellitus insulino dependiente, con complicaciones renales	0	0	0	0	0	0	0	0	3	0
Obesidad debida a exceso de calorías	0	0	0	0	0	0	0	0	0	0
Enfermedad renal crónica, no especificada	0	0	0	0	0	0	0	0	1	0
Hipertensión secundaria, no especificada	0	0	0	0	0	0	0	0	0	0
Cirrosis hepática alcohólica	0	0	0	0	0	0	0	0	1	1
Perdida anormal de peso	0	0	0	0	0	0	0	0	0	0
Otros	0	0	0	0	0	0	3	3	16	6
Total	0	0	0	0	0	0	6	6	48	22

Medicina Interna 103 B

20 Principales Motivos de Consulta por grupo de Edad y Sexo enero – marzo 2017

Causa	45 - 59		60 - 64		65 o +		Total fem	Total mas.	Total General
	f	m	f	m	f	m			
Diabetes mellitus no insulino dependiente, sin mención de complicación	24	20	11	7	15	8	55	40	95
Diabetes mellitus no insulino dependiente, con complicaciones no especificadas	31	14	12	5	8	5	58	28	86
Diabetes mellitus no insulino dependiente, con complicaciones múltiples	17	14	10	5	16	6	45	26	71
Hipertensión esencial (primaria)	14	2	7	2	15	8	39	14	53
Hiperlipidemia mixta	9	1	0	0	2	3	11	7	18
Diabetes mellitus insulino dependiente, sin mención de complicación	6	3	3	0	1	0	12	4	16
Hipotiroidismo, no especificado	3	0	1	1	3	2	12	3	15
Diabetes mellitus no insulino dependiente, con complicaciones circulatorias periféricas	4	1	2	1	3	3	9	5	14
Diabetes mellitus no insulino dependiente, con otras complicaciones especificadas	2	2	2	0	3	3	9	5	14
Diabetes mellitus no insulino dependiente, con complicaciones renales	3	4	0	2	2	0	5	6	11
Diabetes mellitus no insulino dependiente, con complicaciones neurológicas	2	1	2	2	1	0	5	3	8
Diabetes mellitus no especificada, con complicaciones no especificadas	2	0	0	0	2	0	6	0	6
Diabetes mellitus no insulino dependiente, con complicaciones oftálmicas	1	1	1	0	0	0	3	2	5
Otros tipos de obesidad	1	0	0	1	1	0	3	2	5
Diabetes mellitus insulino dependiente, con complicaciones renales	1	0	0	0	0	0	4	0	4
Obesidad debida a exceso de calorías	1	1	0	1	1	0	2	2	4
Enfermedad renal crónica, no especificada	2	0	0	0	0	1	3	1	4
Hipertensión secundaria, no especificada	1	1	0	1	0	0	1	2	3
Cirrosis hepática alcohólica	0	0	0	0	0	1	1	2	3
Perdida anormal de peso	0	0	0	3	0	0	0	3	3
Otros	23	15	14	7	11	6	67	37	104
Total	147	80	65	38	84	46	350	192	542

Medicina Interna 103 B

20 Diagnósticos de Egreso más frecuentes enero – marzo 2017

Código	Causa	Femenino	Masculino	Total
N185	Enfermedad renal crónica, etapa 5	50	54	104
N189	Enfermedad renal crónica, no especificada	2	6	8
I500	Insuficiencia cardiaca congestiva	5	2	7
K729	Insuficiencia hepática, no especificada	3	3	6
E118	Diabetes mellitus no insulino dependiente, con complicaciones no especificadas	0	5	5
I10X	Hipertensión esencial (primaria)	3	2	5
L031	Celulitis de otras partes de los miembros	2	3	5
N390	Infección de vías urinarias, sitio no especificado	3	1	4
E100	Diabetes mellitus insulino dependiente, con coma	3	0	3
E111	Diabetes mellitus no insulino dependiente, con cetoacidosis	1	2	3
E117	Diabetes mellitus no insulino dependiente, con complicaciones múltiples	2	1	3
G403	Epilepsia y síndromes epilépticos idiopáticos generalizados	0	3	3
A418	Otras sepsis especificadas	0	2	2
A419	Sepsis, no especificada	1	1	2
C220	Carcinoma de células hepáticas	2	0	2
E101	Diabetes mellitus insulino dependiente, con cetoacidosis	1	1	2
E107	Diabetes mellitus insulino dependiente, con complicaciones múltiples	2	0	2
E271	Insuficiencia corticosuprarrenal primaria	2	0	2
I200	Angina inestable	1	1	2
I480	Fibrilación auricular paroxística	1	1	2
	Otros	49	63	112
	Total	133	151	284

Medicina Interna 103 B

20 Diagnósticos de Egreso por Grupo de Edad y Sexo más frecuente enero – marzo 2017

Causa	< 1		1 - 4		5 - 14		15 - 24		25 - 44	
	f	m	f	m	f	m	f	m	f	m
Enfermedad renal crónica, etapa 5	0	0	0	0	0	0	3	13	17	8
Enfermedad renal crónica, no especificada	0	0	0	0	0	0	0	5	0	1
Insuficiencia cardíaca congestiva	0	0	0	0	0	0	0	0	0	0
Insuficiencia hepática, no especificada	0	0	0	0	0	0	0	0	0	0
Diabetes mellitus no insulino dependiente, con complicaciones no especificadas	0	0	0	0	0	0	0	0	0	3
Hipertensión esencial (primaria)	0	0	0	0	0	0	0	0	2	0
Celulitis de otras partes de los miembros	0	0	0	0	0	0	0	0	0	0
Infección de vías urinarias, sitio no especificado	0	0	0	0	0	0	0	0	0	0
Diabetes mellitus insulino dependiente, con coma	0	0	0	0	0	0	0	0	1	0
Diabetes mellitus no insulino dependiente, con cetoacidosis	0	0	0	0	0	0	0	0	0	0
Diabetes mellitus no insulino dependiente, con complicaciones múltiples	0	0	0	0	0	0	0	0	0	0
Epilepsia y síndromes epilépticos idiopáticos generalizados	0	0	0	0	0	0	0	0	0	2
Otras sepsis especificadas	0	0	0	0	0	0	0	0	0	1
Sepsis, no especificada	0	0	0	0	0	0	0	0	0	0
Carcinoma de células hepáticas	0	0	0	0	0	0	0	0	0	0
Diabetes mellitus insulino dependiente, con cetoacidosis	0	0	0	0	0	0	0	0	0	1
Diabetes mellitus insulino dependiente, con complicaciones múltiples	0	0	0	0	0	0	0	0	0	0
Insuficiencia corticosuprarrenal primaria	0	0	0	0	0	0	1	0	0	0
Angina inestable	0	0	0	0	0	0	0	0	0	0
Fibrilación auricular paroxística	0	0	0	0	0	0	0	0	0	0
Otros	0	0	0	0	0	0	3	8	7	13
Total	0	0	0	0	0	0	7	26	27	29

Medicina Interna 103 B

20 Diagnósticos de Egreso por Grupo de Edad y Sexo más frecuente enero – marzo 2017

Causa	45 - 59		60 -64		65 o +		Total fem	Total mas.	Total General
	f	m	f	m	f	m			
Enfermedad renal crónica, etapa 5	16	24	5	5	9	4	50	54	104
Enfermedad renal crónica, no especificada	0	0	0	0	2	0	2	6	8
Insuficiencia cardiaca congestiva	2	2	0	0	3	0	5	2	7
Insuficiencia hepática, no especificada	0	1	1	1	2	1	3	3	6
Diabetes mellitus no insulino dependiente, con complicaciones no especificadas	0	1	0	1	0	0	0	5	5
Hipertensión esencial (primaria)	0	0	0	0	1	2	3	2	5
Celulitis de otras partes de los miembros	1	2	0	0	1	1	2	3	5
Infección de vías urinarias, sitio no especificado	2	0	0	1	1	0	3	1	4
Diabetes mellitus insulino dependiente, con coma	0	0	2	0	0	0	3	0	3
Diabetes mellitus no insulino dependiente, con cetoacidosis	0	0	1	0	0	2	1	2	3
Diabetes mellitus no insulino dependiente, con complicaciones múltiples	1	1	1	0	0	0	2	1	3
Epilepsia y síndromes epilépticos idiopáticos generalizados	0	1	0	0	0	0	0	3	3
Otras sepsis especificadas	0	0	0	1	0	0	0	2	2
Sepsis, no especificada	0	0	0	1	1	0	1	1	2
Carcinoma de células hepáticas	0	0	0	0	2	0	2	0	2
Diabetes mellitus insulino dependiente, con cetoacidosis	1	0	0	0	0	0	1	1	2
Diabetes mellitus insulino dependiente, con complicaciones múltiples	1	0	0	0	1	0	2	0	2
Insuficiencia corticosuprarrenal primaria	0	0	0	0	1	0	2	0	2
Angina inestable	0	0	0	1	1	0	1	1	2
Fibrilación auricular paroxística	0	1	0	0	1	0	1	1	2
Otros	18	21	8	7	13	14	49	63	112
Total	42	54	18	18	39	24	133	151	284

Medicina Interna 103 B

Principales Causas de Defunción enero – marzo 2017

Código	Causa	Femenino	Masculino	Total
A418	Otras sepsis especificadas	0	2	2
A419	Sepsis, no especificada	1	1	2
A410	Sepsis debida a staphylococcus aureus	1	0	1
C163	Tumor maligno del antro pilórico	0	1	1
D091	Carcinoma in situ de otros órganos urinarios y de los no especificados	0	1	1
G403	Epilepsia y síndromes epilépticos idiopáticos generalizados	0	1	1
I213	Infarto transmural agudo del miocardio, de sitio no especificado	1	0	1
I219	Infarto agudo del miocardio, sin otra especificación	0	1	1
J159	Neumonía bacteriana, no especificada	0	1	1
J80X	Síndrome de dificultad respiratoria del adulto	1	0	1
J960	Insuficiencia respiratoria aguda	1	0	1
K701	Hepatitis alcohólica	0	1	1
K729	Insuficiencia hepática, no especificada	0	1	1
N185	Enfermedad renal crónica, etapa 5	1	0	1
N390	Infección de vías urinarias, sitio no especificado	1	0	1
R578	Otras formas de choque	1	0	1
R579	Choque, no especificado	0	1	1
	Total	8	11	19

Medicina Interna 103 B

Principales Causas de Defunción por Grupo de Edad y Sexo enero – marzo 2017

Causa	< 1		1 - 4		5 - 14		15 - 24		25 - 44	
	f	m	f	m	f	m	f	m	f	m
Otras sepsis especificadas	0	0	0	0	0	0	0	0	0	1
Sepsis, no especificada	0	0	0	0	0	0	0	0	0	0
Sepsis debida a staphylococcus aureus	0	0	0	0	0	0	0	0	0	0
Tumor maligno del antro pilórico	0	0	0	0	0	0	0	0	0	0
Carcinoma in situ de otros órganos urinarios y de los no especificados	0	0	0	0	0	0	0	0	0	0
Epilepsia y síndromes epilépticos idiopáticos generalizados	0	0	0	0	0	0	0	0	0	1
Infarto transmural agudo del miocardio, de sitio no especificado	0	0	0	0	0	0	0	0	0	0
Infarto agudo del miocardio, sin otra especificación	0	0	0	0	0	0	0	0	0	0
Neumonía bacteriana, no especificada	0	0	0	0	0	0	0	0	0	0
Síndrome de dificultad respiratoria del adulto	0	0	0	0	0	0	1	0	0	0
Insuficiencia respiratoria aguda	0	0	0	0	0	0	0	0	0	0
Hepatitis alcohólica	0	0	0	0	0	0	0	0	0	0
Insuficiencia hepática, no especificada	0	0	0	0	0	0	0	0	0	0
Enfermedad renal crónica, etapa 5	0	0	0	0	0	0	0	0	0	0
Infección de vías urinarias, sitio no especificado	0	0	0	0	0	0	0	0	0	0
Otras formas de choque	0	0	0	0	0	0	0	0	0	0
Choque, no especificado	0	0	0	0	0	0	0	0	0	0
Total	0	0	0	0	0	0	1	0	0	2

Medicina Interna 103 B

Principales Causas de Defunción por Grupo de Edad y Sexo enero – marzo 2017

Causa	45 - 59		60 -64		65 o +		Total fem	Total mas.	Total General
	f	m	f	m	f	m			
Otras sepsis especificadas	0	0	0	1	0	0	0	2	2
Sepsis, no especificada	0	0	0	1	1	0	1	1	2
Sepsis debida a staphylococcus aureus	0	0	0	0	1	0	1	0	1
Tumor maligno del antro pilórico	0	0	0	1	0	0	0	1	1
Carcinoma in situ de otros órganos urinarios y de los no especificados	0	1	0	0	0	0	0	1	1
Epilepsia y síndromes epilépticos idiopáticos generalizados	0	0	0	0	0	0	0	1	1
Infarto transmural agudo del miocardio, de sitio no especificado	1	0	0	0	0	0	1	0	1
Infarto agudo del miocardio, sin otra especificación	0	0	0	0	0	1	0	1	1
Neumonía bacteriana, no especificada	0	0	0	1	0	0	0	1	1
Síndrome de dificultad respiratoria del adulto	0	0	0	0	0	0	1	0	1
Insuficiencia respiratoria aguda	0	0	1	0	0	0	1	0	1
Hepatitis alcohólica	0	1	0	0	0	0	0	1	1
Insuficiencia hepática, no especificada	0	1	0	0	0	0	0	1	1
Enfermedad renal crónica, etapa 5	0	0	1	0	0	0	1	0	1
Infección de vías urinarias, sitio no especificado	1	0	0	0	0	0	1	0	1
Otras formas de choque	0	0	1	0	0	0	1	0	1
Choque, no especificado	0	0	0	0	0	1	0	1	1
Total	2	3	3	4	2	2	8	11	19

Medicina Interna 103 B
Principales Cirugías y Procedimientos enero – marzo 2017

Código	Causa	Femenino	Masculino	Total
86.28	Desbridamiento no excisional de herida, infección o quemadura	27	35	62
54.98	Diálisis peritoneal	4	5	9
38.93	Cateterismo venoso, no clasificado bajo otro concepto	2	7	9
96.04	Inserción de tubo endotraqueal	2	3	5
99.60	Resucitación cardiopulmonar, no especificada de otra manera	2	3	5
34.91	Toracocentesis	2	3	5
38.95	Cateterismo venoso para diálisis renal	1	3	4
54.91	Drenaje abdominal percutáneo	1	3	4
03.31	Punción espinal	1	1	2
41.31	Biopsia de medula ósea	1	0	1
96.07	Inserción de otro tubo (naso-) gástrico	0	1	1
	Total	43	64	107

Medicina Interna 103 B

Principales Cirugías y Procedimientos por grupo de Edad y Sexo enero – marzo 2017

Causa	< 1		1 - 4		5 - 14		15 - 24		25 - 44	
	f	m	f	m	f	m	f	m	f	m
Desbridamiento no excisional de herida, infección o quemadura	0	0	0	0	0	0	0	0	1	14
Diálisis peritoneal	0	0	0	0	0	0	0	1	1	1
Cateterismo venoso, no clasificado bajo otro concepto	0	0	0	0	0	0	0	0	1	0
Inserción de tubo endotraqueal	0	0	0	0	0	0	0	0	0	1
Resucitación cardiopulmonar, no especificada de otra manera	0	0	0	0	0	0	0	0	0	1
Toracocentesis	0	0	0	0	0	0	0	0	0	1
Cateterismo venoso para diálisis renal	0	0	0	0	0	0	0	0	0	1
Drenaje abdominal percutáneo	0	0	0	0	0	0	0	0	0	0
Punción espinal	0	0	0	0	0	0	1	0	0	0
Biopsia de medula ósea	0	0	0	0	0	0	0	0	0	0
Inserción de otro tubo (naso-) gástrico	0	0	0	0	0	0	0	0	0	1
Total	0	0	0	0	0	0	1	1	3	20

Medicina Interna 103 B

Principales Cirugías y Procedimientos por grupo de Edad y Sexo enero – marzo 2017

Causa	45 - 59		60 -64		65 o +		Total fem.	Total mas.	Total Gene ral
	f	m	f	m	f	m			
Desbridamiento no excisional de herida, infección o quemadura	5	9	12	0	9	12	27	35	62
Diálisis peritoneal	0	1	2	2	1	0	4	5	9
Cateterismo venoso, no clasificado bajo otro concepto	0	3	1	2	0	2	2	7	9
Inserción de tubo endotraqueal	2	0	0	2	0	0	2	3	5
Resucitación cardiopulmonar, no especificada de otra manera	1	1	1	1	0	0	2	3	5
Toracocentesis	0	2	0	0	2	0	2	3	5
Cateterismo venoso para diálisis renal	1	1	0	1	0	0	1	3	4
Drenaje abdominal percutáneo	0	2	0	0	1	1	1	3	4
Punción espinal	0	1	0	0	0	0	1	1	2
Biopsia de medula ósea	1	0	0	0	0	0	1	0	1
Inserción de otro tubo (naso-) gástrico	0	0	0	0	0	0	0	1	1
Total	10	20	16	8	13	15	43	64	107

PORCENTAJE DE OCUPACIÓN



PROMEDIO DÍAS ESTANCIA

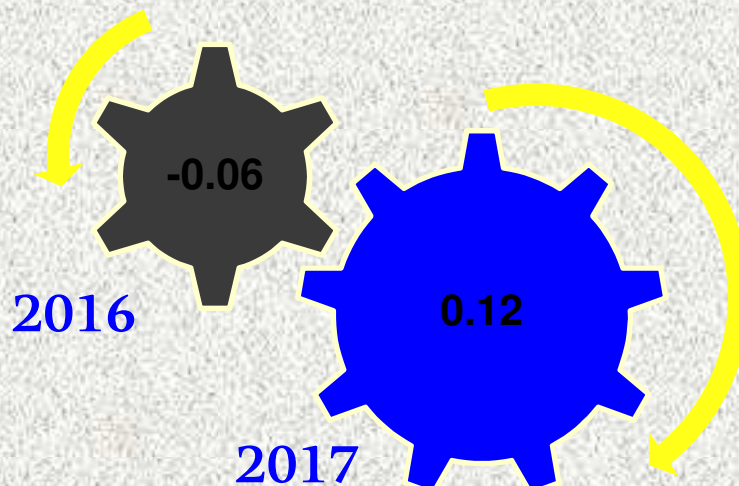


MEDICINA INTERNA 103 B

INDICE DE ROTACION



INTERVALO DE SUSTITUCION



MEDICINA INTERNA 103 B

Medicina Interna 103 B

Recursos Humanos

Categoría	Turno					Total
	Completo	Matutino	Vespertino	Nocturno	Sap.dom y fes.	
Rama medica						
Médico especialista “A”	0	3	0	0	0	3
Médico especialista “C”	0	6	0	0	0	6
Rama de enfermería						
Jefe de enfermeras C	0	2	0	0	0	2
Auxiliar de enfermería “A”	0	2	0	0	0	2
Enfermera general titulada “A”	0	2	3	4	0	9
Enfermera general titulada “C”	0	4	2	6	0	12
Enfermera especialista “C”	0	0	0	1	0	1
Jefe de enfermeras “C”	0	1	0	0	0	1
Subjefe de educación e investigación en Enf.	0	0	1	0	0	1
Rama paramédica						
Nutricionista	0	1	0	0	0	1
Afanadora	0	4	1	3	2	10
Camillero	0	2	2	1	0	5
Rama afín administrativa						
Apoyo administrativo en salud A 2	0	1	0	0	0	1
Apoyo administrativo en salud A 3	0	1	0	0	1	2
Apoyo administrativo en salud A 4	0	1	1	0	0	2
Apoyo administrativo en salud A 5	0	1	0	0	0	1
Apoyo administrativo en salud A 7	0	1	0	0	0	1
Total	0	32	10	15	3	60

Medicina Interna 108 A

Comparativo de Productividad enero – marzo / 2016-2017

	2016				2017			
	Programado	Realizado	% de Avance	Calificación	Programado	Realizado	% de Avance	Calificación
Consultas de primera vez	362	282	77.90	R	301	322	106.98	V
Consultas subsecuentes	343	264	76.97	R	417	387	92.81	A
Interconsultas		0				7		
Total	705	546	77.45	R	718	716	99.72	R
Ingresos		353				371		
Egresos	430	344	80.00	R	432	347	80.32	R
Intervenciones quirúrgicas	19	0	0.00	R	21	0	0.00	R
Procedimientos no quirúrgicos		93				226		
Días paciente	3,098	3,197	103.20	V	2,819	3,111	110.36	V
Días cama	3,276	3,276	100.00	V	3,240	3,240	100.00	V
Porcentaje de ocupación	94.57	97.59	103.20	V	87.01	96.02	110.36	V

Medicina Interna 108 A

20 Principales Motivos de Consulta enero – marzo 2017

Código	Causa	Femenino	Masculino	Total	%
E119	Diabetes mellitus no insulino dependiente, sin mención de complicación	94	59	153	21.37
E118	Diabetes mellitus no insulino dependiente, con complicaciones no especificadas	47	57	104	14.53
I10X	Hipertensión esencial (primaria)	38	32	70	9.78
E117	Diabetes mellitus no insulino dependiente, con complicaciones múltiples	28	32	60	8.38
E110	Diabetes mellitus no insulino dependiente, con coma	20	19	39	5.45
E126	Diabetes mellitus asociada con desnutrición, con otras complicaciones especificadas	11	7	18	2.51
E125	Diabetes mellitus asociada con desnutrición, con complicaciones circulatorias periféricas	9	6	15	2.09
E114	Diabetes mellitus no insulino dependiente, con complicaciones neurológicas	5	8	13	1.82
E127	Diabetes mellitus asociada con desnutrición, con complicaciones múltiples	8	5	13	1.82
E116	Diabetes mellitus no insulino dependiente, con otras complicaciones especificadas	6	6	12	1.68
E123	Diabetes mellitus asociada con desnutrición, con complicaciones oftálmicas	8	2	10	1.40
E124	Diabetes mellitus asociada con desnutrición, con complicaciones neurológicas	5	5	10	1.40
R730	Anormalidades en la prueba de tolerancia a la glucosa	8	1	9	1.26
E109	Diabetes mellitus insulino dependiente, sin mención de complicación	2	5	7	0.98
E128	Diabetes mellitus asociada con desnutrición, con complicaciones no especificadas	3	3	6	0.84
E660	Obesidad debida a exceso de calorías	5	1	6	0.84
E038	Otros hipotiroidismos especificados	4	1	5	0.70
E039	Hipotiroidismo, no especificado	3	1	4	0.56
E115	Diabetes mellitus no insulino dependiente, con complicaciones circulatorias periféricas	2	2	4	0.56
I110	Enfermedad cardiaca hipertensiva con insuficiencia cardiaca (congestiva)	2	2	4	0.56
	Otros	88	66	154	21.51
	Total	396	320	716	100.00

Medicina Interna 108 A

20 Principales Motivos de Consulta por grupo de Edad y Sexo enero – marzo 2017

Causa	< 1		1 - 4		5 - 14		15 - 24		25 - 44	
	f	m	f	m	f	m	f	m	f	m
Diabetes mellitus no insulino dependiente, sin mención de complicación	0	0	0	0	0	0	1	2	17	10
Diabetes mellitus no insulino dependiente, con complicaciones no especificadas	0	0	0	0	0	0	1	1	4	9
Hipertensión esencial (primaria)	0	0	0	0	0	0	0	0	4	2
Diabetes mellitus no insulino dependiente, con complicaciones múltiples	0	0	0	0	0	0	0	0	4	1
Diabetes mellitus no insulino dependiente, con coma	0	0	0	0	0	0	0	0	3	4
Diabetes mellitus asociada con desnutrición, con otras complicaciones especificadas	0	0	0	0	0	0	0	1	0	0
Diabetes mellitus asociada con desnutrición, con complicaciones circulatorias periféricas	0	0	0	0	0	0	1	0	2	1
Diabetes mellitus no insulino dependiente, con complicaciones neurológicas	0	0	0	0	0	0	0	0	0	1
Diabetes mellitus asociada con desnutrición, con complicaciones múltiples	0	0	0	0	0	0	0	0	0	0
Diabetes mellitus no insulino dependiente, con otras complicaciones especificadas	0	0	0	0	0	0	0	0	1	1
Diabetes mellitus asociada con desnutrición, con complicaciones oftálmicas	0	0	0	0	0	0	0	0	1	1
Diabetes mellitus asociada con desnutrición, con complicaciones neurológicas	0	0	0	0	0	0	0	0	0	1
Anormalidades en la prueba de tolerancia a la glucosa	0	0	0	0	0	0	0	0	0	1
Diabetes mellitus insulino dependiente, sin mención de complicación	0	0	0	0	0	0	0	1	0	3
Diabetes mellitus asociada con desnutrición, con complicaciones no especificadas	0	0	0	0	0	0	0	0	0	0
Obesidad debida a exceso de calorías	0	0	0	0	0	0	0	0	3	0
Otros hipotiroidismos especificados	0	0	0	0	0	0	0	0	1	1
Hipotiroidismo, no especificado	0	0	0	0	0	0	1	0	1	0
Diabetes mellitus no insulino dependiente, con complicaciones circulatorias periféricas	0	0	0	0	0	0	0	0	0	0
Enfermedad cardiaca hipertensiva con insuficiencia cardiaca (congestiva)	0	0	0	0	0	0	0	0	0	0
Otros	0	0	0	0	0	0	8	8	22	17
Total	0	0	0	0	0	0	12	13	63	53

Medicina Interna 108 A

20 Principales Motivos de Consulta por grupo de Edad y Sexo enero – marzo 2017

Causa	45 - 59		60 -64		65 o +		Total fem	Total mas.	Total General
	f	m	f	m	f	m			
Diabetes mellitus no insulino dependiente, sin mención de complicación	42	23	19	14	15	10	94	59	153
Diabetes mellitus no insulino dependiente, con complicaciones no especificadas	21	24	10	4	11	19	47	57	104
Hipertensión esencial (primaria)	13	12	11	11	10	7	38	32	70
Diabetes mellitus no insulino dependiente, con complicaciones múltiples	16	19	3	6	5	6	28	32	60
Diabetes mellitus no insulino dependiente, con coma	10	9	5	4	2	2	20	19	39
Diabetes mellitus asociada con desnutrición, con otras complicaciones especificadas	7	4	2	1	2	1	11	7	18
Diabetes mellitus asociada con desnutrición, con complicaciones circulatorias periféricas	2	3	2	2	2	0	9	6	15
Diabetes mellitus no insulino dependiente, con complicaciones neurológicas	4	4	0	0	1	3	5	8	13
Diabetes mellitus asociada con desnutrición, con complicaciones múltiples	1	3	4	0	3	2	8	5	13
Diabetes mellitus no insulino dependiente, con otras complicaciones especificadas	2	4	0	1	3	0	6	6	12
Diabetes mellitus asociada con desnutrición, con complicaciones oftálmicas	3	0	2	0	2	1	8	2	10
Diabetes mellitus asociada con desnutrición, con complicaciones neurológicas	1	2	2	1	2	1	5	5	10
Anormalidades en la prueba de tolerancia a la glucosa	3	0	1	0	4	0	8	1	9
Diabetes mellitus insulino dependiente, sin mención de complicación	2	0	0	1	0	0	2	5	7
Diabetes mellitus asociada con desnutrición, con complicaciones no especificadas	2	2	0	0	1	1	3	3	6
Obesidad debida a exceso de calorías	0	0	1	0	1	1	5	1	6
Otros hipotiroidismos especificados	3	0	0	0	0	0	4	1	5
Hipotiroidismo, no especificado	0	1	1	0	0	0	3	1	4
Diabetes mellitus no insulino dependiente, con complicaciones circulatorias periféricas	2	1	0	1	0	0	2	2	4
Enfermedad cardiaca hipertensiva con insuficiencia cardiaca (congestiva)	1	1	0	0	1	1	2	2	4
Otros	24	25	14	6	20	10	88	66	154
Total	159	137	77	52	85	65	396	320	716

Medicina Interna 108 A

20 Diagnósticos de Egreso más frecuentes enero – marzo 2017

Código	Causa	Femenino	Masculino	Total
N185	Enfermedad renal crónica, etapa 5	46	28	74
N189	Enfermedad renal crónica, no especificada	22	16	38
E100	Diabetes mellitus insulino dependiente, con coma	10	3	13
E110	Diabetes mellitus no insulino dependiente, con coma	5	5	10
K729	Insuficiencia hepática, no especificada	0	8	8
N390	Infección de vías urinarias, sitio no especificado	2	5	7
A419	Sepsis, no especificada	4	2	6
I110	Enfermedad cardiaca hipertensiva con insuficiencia cardiaca (congestiva)	3	3	6
A418	Otras sepsis especificadas	2	2	4
E115	Diabetes mellitus no insulino dependiente, con complicaciones circulatorias periféricas	3	1	4
I10X	Hipertensión esencial (primaria)	4	0	4
N170	Insuficiencia renal aguda con necrosis tubular	1	3	4
R572	Choque séptico	2	2	4
E117	Diabetes mellitus no insulino dependiente, con complicaciones múltiples	1	2	3
E119	Diabetes mellitus no insulino dependiente, sin mención de complicación	1	2	3
G400	Epilepsia y síndromes epilépticos idiopáticos relacionados con localizaciones (focales)(parciales) y con ataques de inicio localizado	1	2	3
I610	Hemorragia intracerebral en hemisferio, subcortical	2	1	3
K704	Insuficiencia hepática alcohólica	1	2	3
K922	Hemorragia gastrointestinal, no especificada	0	3	3
N183	Enfermedad renal crónica, etapa 3	2	1	3
	Otros	72	72	144
	Total	184	163	347

Medicina Interna 108 A

20 Diagnósticos de Egreso por Grupo de Edad y Sexo más frecuente enero – marzo 2017

Causa	< 1		1 - 4		5 - 14		15 - 24		25 - 44	
	f	m	f	m	f	m	f	m	F	m
Enfermedad renal crónica, etapa 5	0	0	0	0	0	0	1	4	18	6
Enfermedad renal crónica, no especificada	0	0	0	0	0	0	0	2	5	5
Diabetes mellitus insulino dependiente, con coma	0	0	0	0	0	0	1	0	2	1
Diabetes mellitus no insulino dependiente, con coma	0	0	0	0	0	0	0	0	0	1
Insuficiencia hepática, no especificada	0	0	0	0	0	0	0	0	0	3
Infección de vías urinarias, sitio no especificado	0	0	0	0	0	0	0	1	0	1
Sepsis, no especificada	0	0	0	0	0	0	0	0	1	1
Enfermedad cardiaca hipertensiva con insuficiencia cardiaca (congestiva)	0	0	0	0	0	0	0	0	1	0
Otras sepsis especificadas	0	0	0	0	0	0	0	0	0	0
Diabetes mellitus no insulino dependiente, con complicaciones circulatorias periféricas	0	0	0	0	0	0	0	0	0	0
Hipertensión esencial (primaria)	0	0	0	0	0	0	0	0	1	0
Insuficiencia renal aguda con necrosis tubular	0	0	0	0	0	0	0	0	0	1
Choque séptico	0	0	0	0	0	0	0	0	0	1
Diabetes mellitus no insulino dependiente, con complicaciones múltiples	0	0	0	0	0	0	0	0	1	0
Diabetes mellitus no insulino dependiente, sin mención de complicación	0	0	0	0	0	0	0	0	0	1
Epilepsia y síndromes epilépticos idiopáticos relacionados con localizaciones (focales)(parciales) y con ataques de inicio localizado	0	0	0	0	0	0	0	1	0	1
Hemorragia intracerebral en hemisferio, subcortical	0	0	0	0	0	0	0	0	1	0
Insuficiencia hepática alcohólica	0	0	0	0	0	0	0	0	0	0
Hemorragia gastrointestinal, no especificada	0	0	0	0	0	0	0	0	0	0
Enfermedad renal crónica, etapa 3	0	0	0	0	0	0	1	0	0	0
Otros	0	0	0	0	0	0	4	9	24	21
Total	0	0	0	0	0	0	7	17	54	43

Medicina Interna 108 A

20 Diagnósticos de Egreso por Grupo de Edad y Sexo más frecuente enero – marzo 2017

Causa	45 - 59		60 -64		65 o +		Total fem	Total mas.	Total General
	f	m	f	m	f	m			
Enfermedad renal crónica, etapa 5	17	9	6	3	4	6	46	28	74
Enfermedad renal crónica, no especificada	10	3	4	2	3	4	22	16	38
Diabetes mellitus insulino dependiente, con coma	3	1	2	0	2	1	10	3	13
Diabetes mellitus no insulino dependiente, con coma	1	2	1	2	3	0	5	5	10
Insuficiencia hepática, no especificada	0	3	0	0	0	2	0	8	8
Infección de vías urinarias, sitio no especificado	1	1	0	2	1	0	2	5	7
Sepsis, no especificada	3	1	0	0	0	0	4	2	6
Enfermedad cardiaca hipertensiva con insuficiencia cardiaca (congestiva)	1	0	0	2	1	1	3	3	6
Otras sepsis especificadas	1	1	0	0	1	1	2	2	4
Diabetes mellitus no insulino dependiente, con complicaciones circulatorias periféricas	2	1	0	0	1	0	3	1	4
Hipertensión esencial (primaria)	1	0	1	0	1	0	4	0	4
Insuficiencia renal aguda con necrosis tubular	0	2	1	0	0	0	1	3	4
Choque séptico	0	1	1	0	1	0	2	2	4
Diabetes mellitus no insulino dependiente, con complicaciones múltiples	0	1	0	1	0	0	1	2	3
Diabetes mellitus no insulino dependiente, sin mención de complicación	0	1	1	0	0	0	1	2	3
Epilepsia y síndromes epilépticos idiopáticos relacionados con localizaciones (focales)(parciales) y con ataques de inicio localizado	0	0	0	0	1	0	1	2	3
Hemorragia intracerebral en hemisferio, subcortical	0	0	1	1	0	0	2	1	3
Insuficiencia hepática alcohólica	1	2	0	0	0	0	1	2	3
Hemorragia gastrointestinal, no especificada	0	2	0	1	0	0	0	3	3
Enfermedad renal crónica, etapa 3	0	0	0	1	1	0	2	1	3
Otros	25	23	6	7	13	12	72	72	144
Total	66	54	24	22	33	27	184	163	347

Medicina Interna 108 A

Principales Causas de Defunción enero – marzo 2017

Código	Causa	Femenino	Masculino	Total
A418	Otras sepsis especificadas	2	2	4
A419	Sepsis, no especificada	3	1	4
N185	Enfermedad renal crónica, etapa 5	1	2	3
N189	Enfermedad renal crónica, no especificada	1	2	3
R572	Choque séptico	1	2	3
K704	Insuficiencia hepática alcohólica	1	1	2
I10X	Hipertensión esencial (primaria)	2	0	2
B201	Enfermedad por vih, resultante en otras infecciones bacterianas	0	1	1
C679	Tumor maligno de la vejiga urinaria, parte no especificada	0	1	1
C710	Tumor maligno del cerebro, excepto lóbulos y ventrículos	0	1	1
C859	Linfoma no hodgkin, no especificado	0	1	1
D400	Tumor de comportamiento incierto o desconocido de la próstata	0	1	1
E100	Diabetes mellitus insulino dependiente, con coma	1	0	1
E112	Diabetes mellitus no insulino dependiente, con complicaciones renales	0	1	1
E119	Diabetes mellitus no insulino dependiente, sin mención de complicación	0	1	1
E871	Hiposmolaridad e hiponatremia	0	1	1
I481	Fibrilación auricular persistente	0	1	1
J159	Neumonía bacteriana, no especificada	0	1	1
K922	Hemorragia gastrointestinal, no especificada	0	1	1
M320	Lupus eritematoso sistémico, inducido por drogas	1	0	1
	Otros	1	2	3
	Total	14	23	37

Medicina Interna 108 A

Principales Causas de Defunción por Grupo de Edad y Sexo enero – marzo 2017

Causa	< 1		1 - 4		5 - 14		15 - 24		25 - 44	
	f	m	f	m	f	m	f	m	f	m
Otras sepsis especificadas	0	0	0	0	0	0	0	0	0	0
Sepsis, no especificada	0	0	0	0	0	0	0	0	1	1
Enfermedad renal crónica, etapa 5	0	0	0	0	0	0	0	1	0	0
Enfermedad renal crónica, no especificada	0	0	0	0	0	0	0	0	0	1
Choque séptico	0	0	0	0	0	0	0	0	0	1
Insuficiencia hepática alcohólica	0	0	0	0	0	0	0	0	0	0
Hipertensión esencial (primaria)	0	0	0	0	0	0	0	0	1	0
Enfermedad por vih, resultante en otras infecciones bacterianas	0	0	0	0	0	0	0	0	0	1
Tumor maligno de la vejiga urinaria, parte no especificada	0	0	0	0	0	0	0	0	0	0
Tumor maligno del cerebro, excepto lóbulos y ventrículos	0	0	0	0	0	0	0	0	0	0
Linfoma no hodgkin, no especificado	0	0	0	0	0	0	0	0	0	0
Tumor de comportamiento incierto o desconocido de la próstata	0	0	0	0	0	0	0	0	0	0
Diabetes mellitus insulino dependiente, con coma	0	0	0	0	0	0	0	0	0	0
Diabetes mellitus no insulino dependiente, con complicaciones renales	0	0	0	0	0	0	0	0	0	0
Diabetes mellitus no insulino dependiente, sin mención de complicación	0	0	0	0	0	0	0	0	0	0
Hiposmolaridad e hiponatremia	0	0	0	0	0	0	0	0	0	0
Fibrilación auricular persistente	0	0	0	0	0	0	0	0	0	0
Neumonía bacteriana, no especificada	0	0	0	0	0	0	0	0	0	0
Hemorragia gastrointestinal, no especificada	0	0	0	0	0	0	0	0	0	0
Lupus eritematoso sistémico, inducido por drogas	0	0	0	0	0	0	1	0	0	0
Otros	0	0	0	0	0	0	1	0	0	0
Total	0	0	0	0	0	0	2	1	2	4

Medicina Interna 108 A

Principales Causas de Defunción por Grupo de Edad y Sexo enero – marzo 2017

Causa	45 - 59		60 -64		65 o +		Total fem	Total mas.	Total General
	f	m	f	m	f	m			
Otras sepsis especificadas	1	1	0	0	1	1	2	2	4
Sepsis, no especificada	2	0	0	0	0	0	3	1	4
Enfermedad renal crónica, etapa 5	0	0	1	1	0	0	1	2	3
Enfermedad renal crónica, no especificada	1	0	0	0	0	1	1	2	3
Choque séptico	0	1	1	0	0	0	1	2	3
Insuficiencia hepática alcohólica	1	1	0	0	0	0	1	1	2
Hipertensión esencial (primaria)	0	0	1	0	0	0	2	0	2
Enfermedad por vih, resultante en otras infecciones bacterianas	0	0	0	0	0	0	0	1	1
Tumor maligno de la vejiga urinaria, parte no especificada	0	1	0	0	0	0	0	1	1
Tumor maligno del cerebro, excepto lóbulos y ventrículos	0	0	0	0	0	1	0	1	1
Linfoma no hodgkin, no especificado	0	0	0	1	0	0	0	1	1
Tumor de comportamiento incierto o desconocido de la próstata	0	1	0	0	0	0	0	1	1
Diabetes mellitus insulino dependiente, con coma	1	0	0	0	0	0	1	0	1
Diabetes mellitus no insulino dependiente, con complicaciones renales	0	0	0	0	0	1	0	1	1
Diabetes mellitus no insulino dependiente, sin mención de complicación	0	1	0	0	0	0	0	1	1
Hiposmolaridad e hiponatremia	0	0	0	1	0	0	0	1	1
Fibrilación auricular persistente	0	0	0	0	0	1	0	1	1
Neumonía bacteriana, no especificada	0	0	0	1	0	0	0	1	1
Hemorragia gastrointestinal, no especificada	0	1	0	0	0	0	0	1	1
Lupus eritematoso sistémico, inducido por drogas	0	0	0	0	0	0	1	0	1
Otros	0	1	0	1	0	0	1	2	3
Total	6	8	3	5	1	5	14	23	37

Medicina Interna 108 A

Principales Cirugías y Procedimientos enero – marzo 2017

Código	Causa	Femenino	Masculino	Total
00.F9	Curación de herida	44	51	95
54.98	Diálisis peritoneal	31	35	66
38.95	Cateterismo venoso para diálisis renal	19	13	32
96.71	Ventilación mecánica continua inferior a 96 horas consecutivas	4	2	6
99.60	Resucitación cardiopulmonar, no especificada de otra manera	4	2	6
38.93	Cateterismo venoso, no clasificado bajo otro concepto	2	4	6
96.04	Inserción de tubo endotraqueal	3	2	5
03.31	Punción espinal	2	2	4
34.91	Toracocentesis	1	2	3
54.91	Drenaje abdominal percutáneo	1	1	2
99.04	Transfusión de concentrado de hematíes	0	1	1
	Total	111	115	226

Medicina Interna 108 A

Principales Cirugías y Procedimientos por grupo de Edad y Sexo enero – marzo 2017

Causa	< 1		1 - 4		5 - 14		15 - 24		25 - 44	
	f	m	f	m	f	m	f	m	f	m
Curación de herida	0	0	0	0	0	0	1	5	14	12
Diálisis peritoneal	0	0	0	0	0	0	0	5	10	7
Cateterismo venoso para diálisis renal	0	0	0	0	0	0	0	1	7	2
Ventilación mecánica continua inferior a 96 horas consecutivas	0	0	0	0	0	0	0	0	0	1
Resucitación cardiopulmonar, no especificada de otra manera	0	0	0	0	0	0	0	0	0	1
Cateterismo venoso, no clasificado bajo otro concepto	0	0	0	0	0	0	0	0	2	1
Inserción de tubo endotraqueal	0	0	0	0	0	0	0	0	0	1
Punción espinal	0	0	0	0	0	0	0	0	2	2
Toracocentesis	0	0	0	0	0	0	0	0	0	1
Drenaje abdominal percutáneo	0	0	0	0	0	0	0	0	1	0
Transfusión de concentrado de hematies	0	0	0	0	0	0	0	0	0	0
Total	0	0	0	0	0	0	1	11	36	28

Medicina Interna 108 A

Principales Cirugías y Procedimientos por grupo de Edad y Sexo enero – marzo 2017

Causa	45 - 59		60 -64		65 o +		Total fem	Total mas.	Total General
	f	m	f	m	f	m			
Curación de herida	14	14	5	9	10	11	44	51	95
Diálisis peritoneal	10	9	4	6	7	8	31	35	66
Cateterismo venoso para diálisis renal	6	3	2	5	4	2	19	13	32
Ventilación mecánica continua inferior a 96 horas consecutivas	3	1	1	0	0	0	4	2	6
Resucitación cardiopulmonar, no especificada de otra manera	3	1	1	0	0	0	4	2	6
Cateterismo venoso, no clasificado bajo otro concepto	0	1	0	0	0	2	2	4	6
Inserción de tubo endotraqueal	2	0	1	1	0	0	3	2	5
Punción espinal	0	0	0	0	0	0	2	2	4
Toracocentesis	0	0	0	0	1	1	1	2	3
Drenaje abdominal percutáneo	0	0	0	0	0	1	1	1	2
Transfusión de concentrado de hematies	0	0	0	1	0	0	0	1	1
Total	38	29	14	22	22	25	111	115	226

PORCENTAJE DE OCUPACIÓN



PROMEDIO DÍAS ESTANCIA



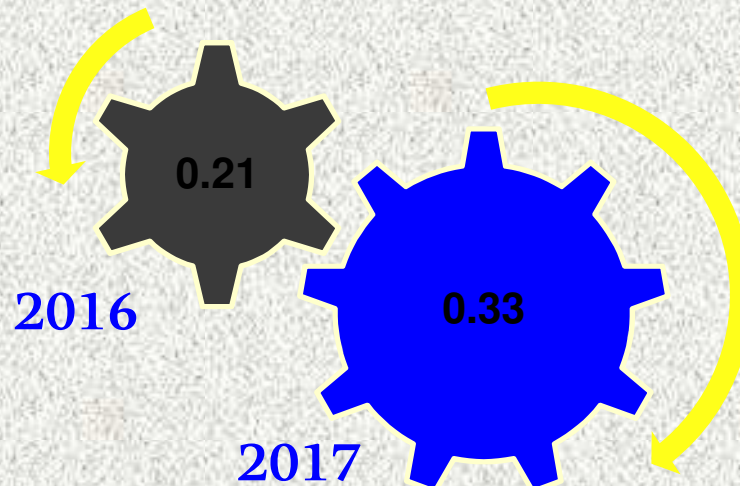
MEDICINA INTERNA

108 A

INDICE DE ROTACION



INTERVALO DE SUSTITUCION



MEDICINA INTERNA

108 A

Medicina Interna 108 A

Recursos Humanos

Categoría	Turno					Total
	Completo	Matutino	Vespertino	Nocturno	Sap.dom y fes.	
Rama medica						
Jefe de servicios	1	0	0	0	0	1
Médico especialista “A”	0	1	0	0	0	1
Médico especialista “B”	0	2	0	0	0	2
Médico especialista “C”	0	3	0	0	0	3
Rama de enfermería						
Auxiliar de enfermería “A”	0	1	1	0	0	2
Auxiliar de enfermería “B”	0	0	2	0	0	2
Enfermera general titulada “A”	0	5	1	4	0	10
Enfermera general titulada “B”	0	0	0	2	0	2
Enfermera general titulada “C”	0	2	8	2	0	12
Jefe de enfermeras “C”	0	1	0	0	0	1
Rama paramédica						
Afanadora	0	3	3	2	0	8
Camillero	0	2	1	0	1	4
Rama afín administrativa						
Soporte administrativo «C»	1	0	0	0	0	1
Apoyo administrativo en salud A 2	0	2	0	0	0	2
Apoyo administrativo en salud A 4	0	3	0	0	1	4
Apoyo administrativo en salud A 6	0	2	0	0	0	2
Apoyo administrativo en salud A 7	0	0	0	1	0	1
Total	2	27	16	11	2	58

Medicina Interna 110 A

Comparativo de Productividad enero – marzo / 2016-2017

	2016				2017			
	Programado	Realizado	% de Avance	calificación	Programado	Realizado	% de Avance	calificación
Consultas de primera vez	227	218	96.04	A	243	221	90.95	A
Consultas subsecuentes	221	218	98.64	V	247	225	91.09	A
Interconsultas		10				21		
Total	448	446	99.55	V	490	467	95.31	A
Ingresos		321				307		
Egresos	373	313	83.91	R	378	304	80.42	R
Intervenciones quirúrgicas	3	0	0.00	R	13	1	7.69	R
Procedimientos no quirúrgicos		230				132		
Días paciente	2,043	2,136	104.55	V	1,847	2,334	126.37	V
Días cama	2,184	2,184	100.00	V	2,160	2,304	106.67	V
Porcentaje de ocupación	93.54	97.80	104.55	V	85.51	101.30	118.47	V

Medicina Interna 110 A

20 Principales Motivos de Consulta enero – marzo 2017

Código	Causa	Femenino	Masculino	Total	%
E119	Diabetes mellitus no insulino dependiente, sin mención de complicación	100	57	157	33.62
I10X	Hipertensión esencial (primaria)	29	11	40	8.57
E118	Diabetes mellitus no insulino dependiente, con complicaciones no especificadas	18	9	27	5.78
E116	Diabetes mellitus no insulino dependiente, con otras complicaciones especificadas	14	5	19	4.07
E109	Diabetes mellitus insulino dependiente, sin mención de complicación	6	11	17	3.64
E117	Diabetes mellitus no insulino dependiente, con complicaciones múltiples	10	7	17	3.64
E115	Diabetes mellitus no insulino dependiente, con complicaciones circulatorias periféricas	5	8	13	2.78
E039	Hipotiroidismo, no especificado	10	2	12	2.57
E782	Hiperlipidemia mixta	6	4	10	2.14
E107	Diabetes mellitus insulino dependiente, con complicaciones múltiples	4	5	9	1.93
E114	Diabetes mellitus no insulino dependiente, con complicaciones neurológicas	5	4	9	1.93
E112	Diabetes mellitus no insulino dependiente, con complicaciones renales	4	2	6	1.28
E660	Obesidad debida a exceso de calorías	4	2	6	1.28
M069	Artritis reumatoide, no especificada	6	0	6	1.28
K297	Gastritis, no especificada	1	4	5	1.07
E038	Otros hipotiroidismos especificados	3	1	4	0.86
E110	Diabetes mellitus no insulino dependiente, con coma	4	0	4	0.86
E669	Obesidad, no especificada	2	2	4	0.86
K703	Cirrosis hepática alcohólica	1	3	4	0.86
E755	Otros trastornos del almacenamiento de lípidos	2	1	3	0.64
	Otros	57	38	95	20.34
	Total	291	176	467	100.00

Medicina Interna 110 A

20 Principales Motivos de Consulta por grupo de Edad y Sexo enero – marzo 2017

Causa	< 1		1 - 4		5 - 14		15 - 24		25 - 44	
	f	m	f	m	f	m	f	m	f	m
Diabetes mellitus no insulino dependiente, sin mención de complicación	0	0	0	0	0	0	1	0	11	6
Hipertensión esencial (primaria)	0	0	0	0	0	0	0	0	3	2
Diabetes mellitus no insulino dependiente, con complicaciones no especificadas	0	0	0	0	0	0	0	0	0	1
Diabetes mellitus no insulino dependiente, con otras complicaciones especificadas	0	0	0	0	0	0	0	0	0	0
Diabetes mellitus insulino dependiente, sin mención de complicación	0	0	0	0	0	0	1	0	0	0
Diabetes mellitus no insulino dependiente, con complicaciones múltiples	0	0	0	0	0	0	0	0	0	1
Diabetes mellitus no insulino dependiente, con complicaciones circulatorias periféricas	0	0	0	0	0	0	0	0	0	0
Hipotiroidismo, no especificado	0	0	0	0	0	0	0	0	2	1
Hiperlipidemia mixta	0	0	0	0	0	0	0	0	2	0
Diabetes mellitus insulino dependiente, con complicaciones múltiples	0	0	0	0	0	0	0	0	0	1
Diabetes mellitus no insulino dependiente, con complicaciones neurológicas	0	0	0	0	0	0	0	0	0	0
Diabetes mellitus no insulino dependiente, con complicaciones renales	0	0	0	0	0	0	0	0	0	0
Obesidad debida a exceso de calorías	0	0	0	0	0	0	0	0	0	1
Artritis reumatoide, no especificada	0	0	0	0	0	0	1	0	2	0
Gastritis, no especificada	0	0	0	0	0	0	0	0	0	1
Otros hipotiroidismos especificados	0	0	0	0	0	0	0	0	1	0
Diabetes mellitus no insulino dependiente, con coma	0	0	0	0	0	0	0	0	1	0
Obesidad, no especificada	0	0	0	0	0	0	1	0	1	1
Cirrosis hepática alcohólica	0	0	0	0	0	0	0	0	0	1
Otros trastornos del almacenamiento de lípidos	0	0	0	0	0	0	0	0	0	0
Otros	0	0	0	0	0	0	3	0	19	10
Total	0	0	0	0	0	0	7	0	42	26

Medicina Interna 110 A

20 Principales Motivos de Consulta por grupo de Edad y Sexo enero – marzo 2017

Causa	45 - 59		60 -64		65 o +		Total fem	Total mas.	Total General
	f	m	f	m	f	m			
Diabetes mellitus no insulino dependiente, sin mención de complicación	48	24	20	15	20	12	100	57	157
Hipertensión esencial (primaria)	14	3	7	1	5	5	29	11	40
Diabetes mellitus no insulino dependiente, con complicaciones no especificadas	9	3	4	3	5	2	18	9	27
Diabetes mellitus no insulino dependiente, con otras complicaciones especificadas	6	4	1	0	7	1	14	5	19
Diabetes mellitus insulino dependiente, sin mención de complicación	1	9	3	1	1	1	6	11	17
Diabetes mellitus no insulino dependiente, con complicaciones múltiples	4	4	4	0	2	2	10	7	17
Diabetes mellitus no insulino dependiente, con complicaciones circulatorias periféricas	1	6	3	1	1	1	5	8	13
Hipotiroidismo, no especificado	6	1	2	0	0	0	10	2	12
Hiperlipidemia mixta	2	2	1	1	1	1	6	4	10
Diabetes mellitus insulino dependiente, con complicaciones múltiples	1	1	1	2	2	1	4	5	9
Diabetes mellitus no insulino dependiente, con complicaciones neurológicas	2	1	2	1	1	2	5	4	9
Diabetes mellitus no insulino dependiente, con complicaciones renales	1	0	1	0	2	2	4	2	6
Obesidad debida a exceso de calorías	0	0	3	0	1	1	4	2	6
Artritis reumatoide, no especificada	3	0	0	0	0	0	6	0	6
Gastritis, no especificada	0	1	0	2	1	0	1	4	5
Otros hipotiroidismos especificados	0	1	1	0	1	0	3	1	4
Diabetes mellitus no insulino dependiente, con coma	0	0	1	0	2	0	4	0	4
Obesidad, no especificada	0	1	0	0	0	0	2	2	4
Cirrosis hepática alcohólica	1	0	0	0	0	2	1	3	4
Otros trastornos del almacenamiento de lípidos	1	1	0	0	1	0	2	1	3
Otros	15	16	14	3	6	9	57	38	95
Total	115	78	68	30	59	42	291	176	467

Medicina Interna 110 A

20 Diagnósticos de Egreso más frecuentes enero – marzo 2017

Código	Causa	Femenino	Masculino	Total
N185	Enfermedad renal crónica, etapa 5	24	31	55
N189	Enfermedad renal crónica, no especificada	13	6	19
N390	Infección de vías urinarias, sitio no especificado	14	5	19
I500	Insuficiencia cardiaca congestiva	8	3	11
J159	Neumonía bacteriana, no especificada	1	5	6
K729	Insuficiencia hepática, no especificada	3	3	6
K922	Hemorragia gastrointestinal, no especificada	4	2	6
E116	Diabetes mellitus no insulino dependiente, con otras complicaciones especificadas	2	3	5
I678	Otras enfermedades cerebrovasculares especificadas	1	4	5
J158	Otras neumonías bacterianas	2	3	5
N181	Enfermedad renal crónica, etapa 1	3	2	5
N183	Enfermedad renal crónica, etapa 3	1	4	5
E117	Diabetes mellitus no insulino dependiente, con complicaciones múltiples	1	3	4
A419	Sepsis, no especificada	2	1	3
B200	Enfermedad por vih, resultante en infección por micobacterias	0	3	3
E110	Diabetes mellitus no insulino dependiente, con coma	2	1	3
E119	Diabetes mellitus no insulino dependiente, sin mención de complicación	3	0	3
G408	Otras epilepsias	1	2	3
E114	Diabetes mellitus no insulino dependiente, con complicaciones neurológicas	2	0	2
E86X	Deplecion del volumen	1	1	2
	Otros	73	61	134
	Total	161	143	304

Medicina Interna 110 A

20 Diagnósticos de Egreso por Grupo de Edad y Sexo más frecuente enero – marzo 2017

Causa	< 1		1 - 4		5 - 14		15 - 24		25 - 44	
	f	m	f	m	f	m	f	m	f	m
Enfermedad renal crónica, etapa 5	0	0	0	0	0	0	0	4	8	6
Enfermedad renal crónica, no especificada	0	0	0	0	0	0	0	0	0	2
Infección de vías urinarias, sitio no especificado	0	0	0	0	0	0	1	0	2	0
Insuficiencia cardiaca congestiva	0	0	0	0	0	0	0	0	0	1
Neumonía bacteriana, no especificada	0	0	0	0	0	0	0	0	0	1
Insuficiencia hepática, no especificada	0	0	0	0	0	0	0	0	0	2
Hemorragia gastrointestinal, no especificada	0	0	0	0	0	0	0	0	0	0
Diabetes mellitus no insulino dependiente, con otras complicaciones especificadas	0	0	0	0	0	0	0	0	0	1
Otras enfermedades cerebrovasculares especificadas	0	0	0	0	0	0	0	0	0	0
Otras neumonías bacterianas	0	0	0	0	0	0	0	0	1	1
Enfermedad renal crónica, etapa 1	0	0	0	0	0	0	0	0	1	1
Enfermedad renal crónica, etapa 3	0	0	0	0	0	0	0	1	0	0
Diabetes mellitus no insulino dependiente, con complicaciones múltiples	0	0	0	0	0	0	0	0	0	0
Sepsis, no especificada	0	0	0	0	0	0	0	0	0	0
Enfermedad por vih, resultante en infección por micobacterias	0	0	0	0	0	0	0	0	0	2
Diabetes mellitus no insulino dependiente, con coma	0	0	0	0	0	0	0	0	1	1
Diabetes mellitus no insulino dependiente, sin mención de complicación	0	0	0	0	0	0	0	0	0	0
Otras epilepsias	0	0	0	0	0	0	0	1	1	0
Diabetes mellitus no insulino dependiente, con complicaciones neurológicas	0	0	0	0	0	0	0	0	0	0
Deplecion del volumen	0	0	0	0	0	0	1	1	0	0
Otros	0	0	0	0	0	0	3	5	15	16
Total	0	0	0	0	0	0	5	12	29	34

Medicina Interna 110 A

20 Diagnósticos de Egreso por Grupo de Edad y Sexo más frecuente enero – marzo 2017

Causa	45 - 59		60 -64		65 o +		Total fem	Total mas.	Total General
	f	m	f	m	f	m			
Enfermedad renal crónica, etapa 5	6	14	3	3	7	4	24	31	55
Enfermedad renal crónica, no especificada	8	4	3	0	2	0	13	6	19
Infección de vías urinarias, sitio no especificado	6	3	1	0	4	2	14	5	19
Insuficiencia cardiaca congestiva	3	1	1	1	4	0	8	3	11
Neumonía bacteriana, no especificada	0	2	0	0	1	2	1	5	6
Insuficiencia hepática, no especificada	1	1	1	0	1	0	3	3	6
Hemorragia gastrointestinal, no especificada	0	0	2	0	2	2	4	2	6
Diabetes mellitus no insulino dependiente, con otras complicaciones especificadas	1	0	0	2	1	0	2	3	5
Otras enfermedades cerebrovasculares especificadas	0	2	0	0	1	2	1	4	5
Otras neumonías bacterianas	0	1	0	0	1	1	2	3	5
Enfermedad renal crónica, etapa 1	1	0	0	1	1	0	3	2	5
Enfermedad renal crónica, etapa 3	0	1	0	1	1	1	1	4	5
Diabetes mellitus no insulino dependiente, con complicaciones múltiples	1	1	0	2	0	0	1	3	4
Sepsis, no especificada	0	1	0	0	2	0	2	1	3
Enfermedad por vih, resultante en infección por micobacterias	0	0	0	1	0	0	0	3	3
Diabetes mellitus no insulino dependiente, con coma	0	0	0	0	1	0	2	1	3
Diabetes mellitus no insulino dependiente, sin mención de complicación	2	0	0	0	1	0	3	0	3
Otras epilepsias	0	0	0	1	0	0	1	2	3
Diabetes mellitus no insulino dependiente, con complicaciones neurológicas	1	0	0	0	1	0	2	0	2
Deplecion del volumen	0	0	0	0	0	0	1	1	2
Otros	19	15	9	11	27	14	73	61	134
Total	49	46	20	23	58	28	161	143	304

Medicina Interna 110 A

Principales Causas de Defunción enero – marzo 2017

Código	Causa	Femenino	Masculino	Total
A419	Sepsis, no especificada	2	1	3
I500	Insuficiencia cardiaca congestiva	2	1	3
B200	Enfermedad por vih, resultante en infección por micobacterias	0	2	2
J129	Neumonía viral, no especificada	1	1	2
N189	Enfermedad renal crónica, no especificada	1	1	2
A409	Sepsis estreptocócica, no especificada	1	0	1
A483	Síndrome del choque toxico	0	1	1
B377	Sepsis debida a candida	1	0	1
E125	Diabetes mellitus asociada con desnutrición, con complicaciones circulatorias periféricas	0	1	1
G408	Otras epilepsias	1	0	1
G410	Estado de gran mal epiléptico	1	0	1
I213	Infarto transmural agudo del miocardio, de sitio no especificado	1	0	1
I219	Infarto agudo del miocardio, sin otra especificación	0	1	1
I228	Infarto subsecuente del miocardio de otros sitios	1	0	1
I278	Otras enfermedades cardiopulmonares especificadas	1	0	1
I630	Infarto cerebral debido a trombosis de arterias precerebrales	1	0	1
I632	Infarto cerebral debido a oclusión o estenosis no especificada de arterias precerebrales	1	0	1
I639	Infarto cerebral, no especificado	0	1	1
I678	Otras enfermedades cerebrovasculares especificadas	1	0	1
J039	Amigdalitis aguda, no especificada	1	0	1
	Otros	3	7	10
	Total	20	17	37

Medicina Interna 110 A

Principales Causas de Defunción por Grupo de Edad y Sexo enero – marzo 2017

Causa	< 1		1 - 4		5 - 14		15 - 24		25 - 44	
	f	m	f	m	f	m	f	m	f	m
Sepsis, no especificada	0	0	0	0	0	0	0	0	0	0
Insuficiencia cardíaca congestiva	0	0	0	0	0	0	0	0	0	0
Enfermedad por vih, resultante en infección por micobacterias	0	0	0	0	0	0	0	0	0	1
Neumonía viral, no especificada	0	0	0	0	0	0	0	0	0	0
Enfermedad renal crónica, no especificada	0	0	0	0	0	0	0	0	0	1
Sepsis estreptocócica, no especificada	0	0	0	0	0	0	0	0	0	0
Síndrome del choque toxico	0	0	0	0	0	0	0	0	0	0
Sepsis debida a candida	0	0	0	0	0	0	0	0	0	0
Diabetes mellitus asociada con desnutrición, con complicaciones circulatorias periféricas	0	0	0	0	0	0	0	0	0	0
Otras epilepsias	0	0	0	0	0	0	0	0	1	0
Estado de gran mal epiléptico	0	0	0	0	0	0	0	0	0	0
Infarto transmural agudo del miocardio, de sitio no especificado	0	0	0	0	0	0	0	0	0	0
Infarto agudo del miocardio, sin otra especificación	0	0	0	0	0	0	0	0	0	1
Infarto subsecuente del miocardio de otros sitios	0	0	0	0	0	0	0	0	0	0
Otras enfermedades cardiopulmonares especificadas	0	0	0	0	0	0	0	0	0	0
Infarto cerebral debido a trombosis de arterias precerebrales	0	0	0	0	0	0	0	0	0	0
Infarto cerebral debido a oclusión o estenosis no especificada de arterias precerebrales	0	0	0	0	0	0	0	0	0	0
Infarto cerebral, no especificado	0	0	0	0	0	0	0	0	0	0
Otras enfermedades cerebrovasculares especificadas	0	0	0	0	0	0	0	0	0	0
Amigdalitis aguda, no especificada	0	0	0	0	0	0	0	0	0	0
Otros	0	0	0	0	0	0	0	0	1	0
Total	0	0	0	0	0	0	0	0	2	3

Medicina Interna 110 A

Principales Causas de Defunción por Grupo de Edad y Sexo enero – marzo 2017

Causa	45 - 59		60 -64		65 o +		Total fem.	Total mas.	Total General
	f	m	f	m	f	m			
Sepsis, no especificada	0	1	0	0	2	0	2	1	3
Insuficiencia cardiaca congestiva	0	1	0	0	2	0	2	1	3
Enfermedad por vih, resultante en infección por micobacterias	0	0	0	1	0	0	0	2	2
Neumonía viral, no especificada	0	0	1	0	0	1	1	1	2
Enfermedad renal crónica, no especificada	0	0	0	0	1	0	1	1	2
Sepsis estreptocócica, no especificada	0	0	1	0	0	0	1	0	1
Síndrome del choque toxico	0	0	0	0	0	1	0	1	1
Sepsis debida a candida	0	0	0	0	1	0	1	0	1
Diabetes mellitus asociada con desnutrición, con complicaciones circulatorias periféricas	0	0	0	0	0	1	0	1	1
Otras epilepsias	0	0	0	0	0	0	1	0	1
Estado de gran mal epiléptico	1	0	0	0	0	0	1	0	1
Infarto transmural agudo del miocardio, de sitio no especificado	0	0	0	0	1	0	1	0	1
Infarto agudo del miocardio, sin otra especificación	0	0	0	0	0	0	0	1	1
Infarto subsecuente del miocardio de otros sitios	1	0	0	0	0	0	1	0	1
Otras enfermedades cardiopulmonares especificadas	0	0	0	0	1	0	1	0	1
Infarto cerebral debido a trombosis de arterias precerebrales	0	0	0	0	1	0	1	0	1
Infarto cerebral debido a oclusión o estenosis no especificada de arterias precerebrales	0	0	0	0	1	0	1	0	1
Infarto cerebral, no especificado	0	0	0	1	0	0	0	1	1
Otras enfermedades cerebrovasculares especificadas	0	0	0	0	1	0	1	0	1
Amigdalitis aguda, no especificada	0	0	0	0	1	0	1	0	1
Otros	0	6	1	0	1	1	3	7	10
Total	2	8	3	2	13	4	20	17	37

Medicina Interna 110 A

Principales Cirugías y procedimientos enero – marzo 2017

Código	Causa	Femenino	Masculino	Total
00.F9	Curación de herida	25	59	84
38.95	Cateterismo venoso para diálisis renal	9	4	13
38.9301	Catéter venoso central por punción de vena subclavia	3	7	10
03.31	Punción espinal	5	1	6
34.91	Toracocentesis	2	2	4
54.91	Drenaje abdominal percutáneo	3	1	4
99.60	Resucitación cardiopulmonar, no especificada de otra manera	2	2	4
41.3101	Aspirado de medula ósea	0	3	3
96.05	Otra intubación del tracto respiratorio	1	1	2
00.H5	Toma de cultivo de exudado de herida	1	0	1
39.95	Hemodiálisis	0	1	1
86.04	Otra incisión con drenaje de piel y tejido subcutáneo	1	0	1
	Total	52	81	133

Medicina Interna 110 A

Principales Cirugías y procedimientos por grupo de Edad y Sexo enero – marzo 2017

Causa	< 1		1 - 4		5 - 14		15 - 24		25 - 44	
	f	m	f	m	f	m	f	m	f	m
Curación de herida	0	0	0	0	0	0	0	11	2	5
Cateterismo venoso para diálisis renal	0	0	0	0	0	0	0	0	2	2
Catéter venoso central por punción de vena subclavia	0	0	0	0	0	0	0	0	1	3
Punción espinal	0	0	0	0	0	0	1	0	1	1
Toracocentesis	0	0	0	0	0	0	0	0	1	1
Drenaje abdominal percutáneo	0	0	0	0	0	0	0	0	0	0
Resucitación cardiopulmonar, no especificada de otra manera	0	0	0	0	0	0	0	0	0	0
Aspirado de medula ósea	0	0	0	0	0	0	0	0	0	1
Otra intubación del tracto respiratorio	0	0	0	0	0	0	0	0	0	0
Toma de cultivo de exudado de herida	0	0	0	0	0	0	0	0	0	0
Hemodiálisis	0	0	0	0	0	0	0	0	0	1
Otra incisión con drenaje de piel y tejido subcutáneo	0	0	0	0	0	0	0	0	1	0
Total	0	0	0	0	0	0	1	11	8	14

Medicina Interna 110 A

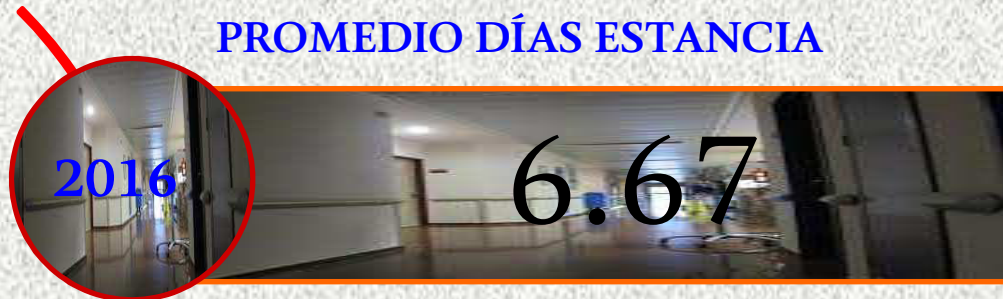
Principales Cirugías y procedimientos por grupo de Edad y Sexo enero – marzo 2017

Causa	45 - 59		60 -64		65 o +		Total fem.	Total mas.	Total General
	f	m	f	m	f	m			
Curación de herida	5	24	11	13	7	6	25	59	84
Cateterismo venoso para diálisis renal	5	2	0	0	2	0	9	4	13
Catéter venoso central por punción de vena subclavia	0	3	0	1	2	0	3	7	10
Punción espinal	0	0	0	0	3	0	5	1	6
Toracocentesis	0	0	1	1	0	0	2	2	4
Drenaje abdominal percutáneo	2	0	1	1	0	0	3	1	4
Resucitación cardiopulmonar, no especificada de otra manera	0	2	1	0	1	0	2	2	4
Aspirado de medula ósea	0	0	0	0	0	2	0	3	3
Otra intubación del tracto respiratorio	0	1	0	0	1	0	1	1	2
Toma de cultivo de exudado de herida	1	0	0	0	0	0	1	0	1
Hemodiálisis	0	0	0	0	0	0	0	1	1
Otra incisión con drenaje de piel y tejido subcutáneo	0	0	0	0	0	0	1	0	1
Total	13	32	14	16	16	8	52	81	133

PORCENTAJE DE OCUPACIÓN



PROMEDIO DÍAS ESTANCIA



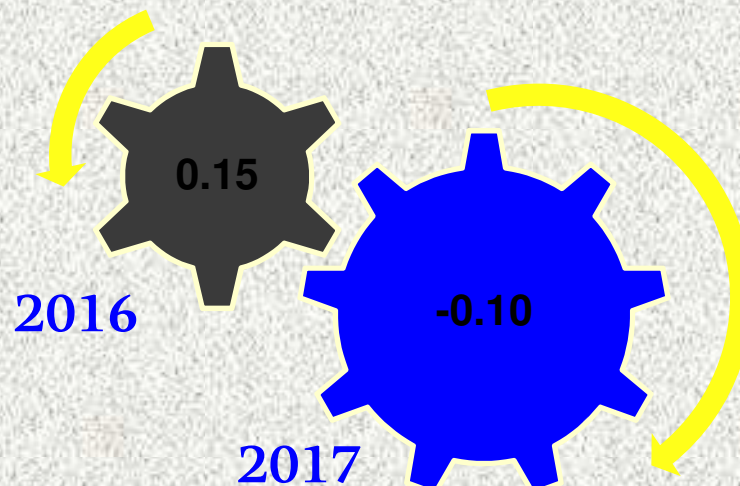
MEDICINA INTERNA

110 A

INDICE DE ROTACION



INTERVALO DE SUSTITUCION



MEDICINA INTERNA

110 A

Medicina Interna 110 A

Recursos Humanos

Categoría	Turno					Total
	Completo	Matutino	Vespertino	Nocturno	Sab, dom y fest	
Rama médica						
Jefe de servicios	0	1	0	0	0	1
Supervisor médico en área normativa	0	1	0	0	0	1
Médico especialista “A”	0	1	0	0	0	1
Médico especialista “B”	0	1	1	0	0	2
Medico especialista “C”	0	2	1	0	0	3
Rama de enfermería						
Enfermera jefe de servicios	0	1	0	0	0	1
Auxiliar de enfermería “A”	0	0	1	1	0	2
Auxiliar de enfermería “B”	0	1	0	0	0	1
Enfermera especialista “A”	0	0	0	1	0	1
Enfermera especialista “C”	0	0	2	0	0	2
Enfermera general titulada “A”	0	1	1	4	0	6
Enfermera general titulada “B”	0	0	0	1	0	1
Enfermera general titulada “C”	0	2	4	2	0	8
Rama paramédica						
Cocinero en hospital	0	0	0	0	1	1
Afanadora	0	2	3	1	0	6
Lavandera en hospital	0	1	0	0	0	1
Camillero	0	2	0	2	0	4
Rama afín administrativa						
Apoyo administrativo en salud A 2	0	1	0	0	0	1
Apoyo administrativo en salud A 3	0	0	1	0	0	1
Apoyo administrativo en salud A 4	0	0	0	0	1	1
Apoyo administrativo en salud A 6	0	2	0	0	0	2
Apoyo administrativo en salud A 7	0	1	0	0	0	1
Total	0	20	14	12	2	48

Dirección de Educación y Capacitación en Salud 201

Alumnos de Pregrado de Medicina, por grado y escuela enero – marzo 2017

Escuela	Pregrado													
	1° año		2° año		3° año		4° año		5° año		6° año		Total	
	G	A.	G	A.	G.	A.	G.	A.	G.	A.	G	A.	G.	A.
Facultad de medicina, UNAM	1	32	1	31	5	97	7	140	1	40			15	340
Facultad de estudios superiores Zaragoza de la UNAM									1	17			1	17
Facultad de estudios superiores Iztacala de la UNAM									1	15			1	15
Escuela superior de Medicina del Instituto Politécnico Nacional					5	70	6	96	10	136	1	50	22	352
Escuela de Medicina de la Universidad de la Salle					1	17			1	8			2	25
Escuela de Medicina de la Universidad Anahuac					13	103	2	13	1	14			16	130
Escuela de Medicina de la Universidad Panamericana					1	42							1	42
Facultad de Medicina de la Universidad Autónoma del Estado de México									1	6			1	6
Facultad de Medicina de la Benemérita Universidad Autónoma de Puebla									1	6			1	6
Facultad de Medicina de la Universidad Autónoma del estado de Morelos									1	6			1	6
Facultad de medicina de la universidad autónoma de tabasco									1	1			1	1
Escuela de ciencias de la salud y medicina, universidad del valle de México														
Facultad de medicina de la universidad autónoma de Guerrero														
Universidad Tominaga Nakamoto														
Universidad Hipócrates del Estado de Guerrero														
Total													61	940

Dirección de Educación y Capacitación en Salud 201

Alumnos de Pos grado de Medicina, por grado y escuela

Descripción	Número
Especialidades	43
Residentes extranjeros	132
Residentes nacionales	697
Total de residentes	829
Residentes que terminaron con diploma	216
Becas otorgadas	
Bajas en el periodo por cambio de sede	
Altas durante el periodo	

Residentes de otros Hospitales que rotaron por el Hospital General de México

Nacionales	Extranjeros
164	4

Residentes del Hospital General de México que rotaron a otras Instituciones

Rotaciones Nacionales	Rotaciones Extranjeras
46	0

Dirección de Educación y Capacitación en Salud 201

Cursos de alta Especialidad para Médicos Especialistas

Cursos	Alumnos	Cursos	Alumnos
Algología	6	Neurocirugía funcional extereoTaxia y Radiocirugía	2
Dermato-oncología y cirugía dermatologica	6	Algología pediátrica	2
Citopatología	3	Nefropatia	2
Cornea y cirugía reactiva	2	Obesidad infantil y del adolescente	3
Endoscopias gastrointestinal 1er. Y 2do. año	10	Patología oncológica	3
Electrofisiología cardiaca 1er. Y 2do. Año, 3 de c/año	6	Hematopatología	1
Endoscopia torácica	2	Glaucoma	1
Cirugía hepato pancreato biliar	3	Cirugía del segmentoanterior y focoestimulación	5
Radiología e imagen en mama y procedimientos de intervención	4	Trasplante renal 1er. Y 2do. año	3
Radiología intervencionista vascular periférico torácica y abdominal	5	Cirugía articular	2
Estrabismo	1	Cirugía Bariátrica	2
Tomografía computada de cuerpo entero	1	Retina y vítreo 1er. Y 2do. año	4
Medicina critica en obstetricia	1	Cirugía endoscópica robótica en urología	1
Genodermatología	2	Cirugía de caderas y pelvis	3
Resonancia magnética	3	Medicina paliativa	5
Trasplante médico	1		
Procedimientos avanzados en microcirugía reconstructiva	3	Total	98

Cursos para Técnicos

Cursos	Alumnos
Citotecnología cérvico vaginal (dos cursos)	
Técnico en histopatología (un curso)	
Ultrasonido dopler (un curso)	
Imagenología mammaria (dos cursos)	
Total de alumnos	

Dirección de Educación y Capacitación en Salud 201

Cursos de Maestrías y Doctorado en el HGM

Nombre de la maestría	No. de Alumnos
Desarrollo organizacional	
Ciencias de la salud 8va generación y 9na generación	15
Administración de Hospitales	19
Ciencias medicas odontológicas de la salud 6ta y 7a generación	25
Alta dirección	
Maestría en educación con especialidad en docencia basada en competencias	19
Maestría en dirección de instituciones de salud	19
Total	97

Doctorado	No. de Alumnos
Investigación en medicina	
Ciencias medicas odontológicas de la salud (2 grupos)	4
Doctorado el alta dirección	28
Total	32

Dirección de Educación y Capacitación en Salud 201

Diplomados Impartidos en la Institución enero – marzo 2017

Diplomados	Alumnos	Diplomados	Alumnos
Fisiología anorectal	2	Cirugía retina y vitrio	
Patología mamaria por resonancia magnética		*Administración de 2 diplomados	
Ultrasonido avanzado para posgrado	1	Psicología oncológica (2 diplomados)	
Psico - oncología	4	Técnico inminohistoquímica	
Colposcopia		Competencias profesionales específicas en tabaco y otras sustancias adictivas	
Biotechnología en biología molecular		Columna vertebral y cirugía de mínima invasión	
Tratamiento del tabaquismo		Fisiología Ano Rectal	
Total de alumnos		7	

* Administración de los servicios de salud

Dirección de Educación y Capacitación en Salud 201

Capacitación para el Desarrollo y Desempeño enero – marzo 2017

Descripción	Número
Cursos	20
Trabajadores	493
Profesores	146
Horas impartidas	316

Educación Continua

Descripción	Número
Cursos impartidos	10
Alumnos	320
Profesores	99
Horas	902

Alumnos de enfermería y Cursos Impartidos (postecnicos)

Descripción	Número
Cursos	3
Duración	1 año
Alumnos que iniciaron	54
Bajas	(2)
Continúan	52
Profesores (teoría)	3
Horas practica	550
Horas teoría	1,304

Dirección de Educación y Capacitación en Salud 201

Cursos de posgrado de la escuela nacional de enfermería y obstetricia de la UNAM con sede en el Hospital General de México

Ciclo 2017	Nombre del curso	Alumnos	Tipo
1	Enfermería del adulto en estado critico (2 cursos)	58	Escolarizado
2	Enfermería perinatal (2 cursos)		Escolarizado
3	Enfermería oncológica (2 cursos)	8	Escolarizado
4	Enfermería perioperatoria (2 cursos)	17	Escolarizado
Total	8 cursos	83	Escolarizado

(Apoyo para la Enseñanza) - Usuarios de la bibliotecahemeroteca (consultas)

Internos	Externos	Libros prestados	Publicaciones	Videos	Med-line	Red inter	Fotocopias
4,213	2,106	77					14,447

Consultas a:

Base de datos	Revista electrónica	WEB
338	298	2,095

Dirección de Educación y Capacitación en Salud 201

Recursos Humanos

Categoría	Turno					Total
	Completo	Matutino	Vespertino	Nocturno	Sab, dom y fest	
Mandos medios y superiores						
Director de área	1	0	0	0	0	1
Rama médica						
Jefe de servicios	2	0	0	0	0	2
Medico general A	0	1	0	0	0	1
Médico especialista “C”	0	2	0	0	0	2
Rama paramédica						
Afanadora	0	4	0	3	1	8
Camillero	0	1	0	0	0	1
Coord. Paramédico en área normativa “A”	0	1	0	0	0	1
Técnico radiólogo o en radioterapia	0	1	0	0	0	1
Rama afín administrativa						
Apoyo administrativo en salud A 1	0	1	0	0	0	1
Apoyo administrativo en salud A 2	0	1	0	0	0	1
Apoyo administrativo en salud A 3	0	6	0	0	0	6
Apoyo administrativo en salud A 4	0	4	0	0	0	4
Apoyo administrativo en salud A 5	0	1	0	0	0	1
Apoyo administrativo en salud A 6	0	4	0	0	0	4
Apoyo administrativo en salud A 7	0	5	0	0	0	5
Soporte administrativo “C”	2	0	0	0	0	2
Total	5	32	0	3	1	41

Dirección de Educación y Capacitación en Salud 201

Departamento de Información Documental (Recursos Humanos)

Rama médica	Turno				Total
	Matutino	Vespertino	Nocturno	Sab, dom y fest	
Médico general “A”	1	0	0	0	1
Rama paramédica					
Afanadora	1	0	0	0	1
Rama afín administrativa					
Apoyo administrativo en salud A 4	1	0	0	0	1
Apoyo administrativo en salud A 5	3	0	0	0	3
Apoyo administrativo en salud A 6	1	2	0	0	3
Apoyo administrativo en salud A 7	3	1	0	0	4
Total	10	3	0	0	13

Dirección de Enseñanza 201

Recursos Humanos

Departamento de Pregrado

Categoría	Turno					Total
	Completo	Matutino	Vespertino	Nocturno	Sab, dom y fest	
Rama afín administrativa						
Jefe de departamento en área médica “A”	1	0	0	0	0	1
Total	1	0	0	0	0	1

Departamento de Postgrado

Categoría	Turno					Total
	Completo	Matutino	Vespertino	Nocturno	Sab, dom y fest	
Rama de residentes médicos						
Médico residente de 1er grado	75	0	0	0	0	75
Médico residente de 2° grado	78	0	0	0	0	78
Médico residente de 3° grado	97	0	0	0	0	97
Médico residente de 4° grado	75	0	0	0	0	75
Médico residente de 5° grado	57	0	0	0	0	57
Total	382	0	0	0	0	382

Dirección de Investigación 204 enero – marzo 2017

Productos de la Investigación (Número de Publicaciones distribuidas, por grupo)

Clasificación según insalud	Número
Grupo I	19
Grupo II	5
Grupo III	9
Grupo IV	3
Grupo V	1
Grupo VI	2
Grupo VII	0
Total	39

Productos de la Investigación (Número de Publicaciones distribuidas, por proporción)

Clasificación según insalud	Número
Proporción III, IV, V, VI, VII	15
Proporción I y II	24
Total	39

Número de Investigadores, por Tipo

Categorías	(2) Sin plaza	Con plaza de investigador
Investigador de ciencias médicas “A”	2	6
Investigador de ciencias médicas “B”	3	6
Investigador de ciencias médicas “C”		6
Investigador de ciencias médicas “D”		8
Investigador de ciencias médicas “E”		1
Investigador de ciencias médicas “F”		3
Emérito (nivel F)		1
Total	5	31

(1) De acuerdo a la nueva clasificación de las publicaciones científicas

(2) Investigadores con reconocimiento vigente en Ciencias Médicas en el SII, incluye Código Funcional en C.M. y Directivos del área de Investigación.

Dirección de Investigación 204

Número de Miembros del Sistema Nacional de Investigación (S.N.I) enero – marzo 2017

Categoría SNI	Número
Nivel III	5
Nivel II	9
Nivel I	32
Candidatos	5
Emerito	
Total	51

Número de Protocolos

Concepto	Número
Proyectos iniciados a marzo/15	21
Protocolos vigentes años previos	466
Total de proyectos acumulados a marzo	487
Menos proyectos cancelados	8
Total de proyectos en desarrollo	479
Menos proyectos terminados a marzo	29
Total de proyectos vigentes al cierre de septiembre	450

Dirección de Investigación 204

Número de Productos Obtenidos enero – marzo 2017

Concepto	Número
Publicaciones en revistas de circulación nacional	17
Publicaciones en revistas de circulación internacional	22
Libros	
Capítulos de libros	4
Total de publicaciones	43
Tesis derivadas de protocolos de investigación	11
Trabajos de investigación presentados en congresos	37

Número de Protocolos Suspendidos y Cancelados

Concepto	Suspendidos	Cancelados
Por falta de investigador		
Por el investigador responsable		
Por falta de pacientes		
Por el laboratorio patrocinador		
Falta de avance en el proyecto		
Cofepris		
Falta de colaboración externa		
Otros motivos		
Total		8

* Incluye una de licenciatura

Dirección de Investigación 204

Recursos Humanos

Categoría	Turno					Total
	Completo	Matutino	Vespertino	Nocturno	Sab, dom y fest	
Mandos medios y superiores						
Director de área	1	0	0	0	0	1
Rama paramédica						
Camillero	0	1	0	0	0	1
Rama de investigación						
Investigador de ciencias medicas “A”	0	5	0	0	0	5
Investigador de ciencias medicas “B”	2	1	0	0	0	3
Investigador de ciencias medicas “C”	1	3	0	0	0	4
Investigador de ciencias medicas “D”	3	2	0	0	0	5
Investigador de ciencias medicas “F”	0	1	0	0	0	1
Rama afín administrativa						
Apoyo administrativo en salud A 3	0	2	0	0	0	2
Apoyo administrativo en salud A 4	0	1	0	0	0	1
Apoyo administrativo en salud A 8	0	1	0	0	0	1
Jefe de Depto. en área medica “A”	2	0	0	0	0	2
Total	9	17	0	0	0	26

Fuente: dirección de recursos humanos

Departamento de Registro y Seguimiento de Proyectos 204

Recursos Humanos

Categoría	Turno					Total
	Completo	Matutino	Vespertino	Nocturno	Sab, dom y fest	
Rama médica						
Jefe de división	1	0	0	0	0	1
Total	1	0	0	0	0	1

Fuente: dirección de recursos humanos

Departamento de Apoyo e Impulso a la investigación

Recursos Humanos

Categoría	Turno					Total
	Completo	Matutino	Vespertino	Nocturno	Sab, dom y fest	
Rama afín administrativa						
Apoyo administrativo en salud A 5	0	1	0	0	0	1
Jefe de depto. en área médica “A”	1	0	0	0	0	1
Total	1	1	0	0	0	2

Dirección General 201

Recursos Humanos

Categoría	Turno					Total
	Completo	Matutino	Vespertino	Nocturno	Sab, dom y fest	
Mandos medios y superiores						
Director general de estructura	1	0	0	0	0	1
Rama de enfermería						
Jefe de enfermeras “C”	0	1	0	0	0	1
Rama médica						
Jefe de unidad de atención médica D	0	0	0	1	0	1
Supervisor médico en área normativa	0	1	2	2	1	6
Médico general «A»	0	0	1	0	0	1
Médico general «C»	0	0	0	0	1	1
Medico especialista “B”	0	1	0	0	0	1
Rama afín administrativa						
Jefe de depto. en área médica “A”	1	0	0	0	0	1
Apoyo administrativo en salud A 2	0	1	1	0	0	2
Apoyo administrativo en salud A 5	0	0	0	0	1	1
Soporte administrativo “C”	1	1	0	0	0	2
Soporte administrativo “D”	1	0	0	0	0	1
Rama paramédica						
Afanadora	0	0	1	0	0	1
Camillero	0	0	0	0	1	1
Total	4	5	5	3	4	21

Dirección General Adjunta Médica 201

Recursos Humanos

Categoría	Turno					Total
	Completo	Matutino	Vespertino	Nocturno	Sab, dom y fest	
Mandos medio y superiores						
Director general adjunto	1	0	0	0	0	1
Rama médica						
Jefe de servicios	0	0	1	0	0	1
Médico especialista “A”	0	1	0	0	0	1
Médico general “A”	0	1	0	0	0	1
Rama paramédica						
Auxiliar de cocina en hospital	0	0	1	0	0	1
Tanatólogo	0	1	0	0	0	1
Afanadora	0	2	0	0	0	2
Rama afín administrativa						
Apoyo administrativo en salud A 3	0	1	0	0	0	1
Apoyo administrativo en salud A 5	0	0	0	0	1	1
Apoyo administrativo en salud A 6	0	2	0	0	1	3
Apoyo administrativo en salud A 8	0	1	0	0	0	1
Total	1	9	2	0	2	14

Admisión

Recursos Humanos

Categoría	Turno				
	Matutino	Vespertino	Nocturno	Sab, dom y fest	Total
Rama paramédica					
Camillero	1	0	0	0	1
Rama afin administrativa					
Apoyo administrativo en salud A 2	0	0	1	0	1
Apoyo administrativo en salud A 3	1	0	0	0	1
Apoyo administrativo en salud A 4	1	0	0	0	1
Apoyo administrativo en salud A 6	1	0	0	0	1
Total	4	0	1	0	5

Dirección Médica 201

Recursos Humanos

Categoría	Turno					
	Completo	Matutino	Vespertino	Nocturno	Sab, dom y fest	Total
Mandos medios y superiores						
Director de área	1	0	0	0	0	1
Rama afín administrativa						
Apoyo administrativo en salud A 4	0	1	0	0	0	1
Total	1	1	0	0	0	2

Subdirección Médica “A”

Categoría	Turno					
	Completo	Matutino	Vespertino	Nocturno	Sab, dom y fest	Total
Mandos medios y superiores						
Subdirector de área	1	0	0	0	0	1
Rama Médica						
Subdirector médico F en hospital	1	0	0	0	0	1
Total	2	0	0	0	0	2

Subdirección Médica “B”

Categoría	Turno					
	Completo	Matutino	Vespertino	Nocturno	Sab, dom y fest	Total
Mandos medios y superiores						
Subdirector de área	1	0	0	0	0	1
Total	1	0	0	0	0	1

Dirección Quirúrgica

Recursos Humanos

Categoría	Turno					Total
	Completo	Matutino	Vespertino	Nocturno	Sab, dom y fest	
Mandos medios						
Director de área	1	0	0	0	0	1
Rama administrativa afín						
Apoyo administrativo en salud A 4	0	1	0	0	0	1
Total	1	1	0	0	0	2

Fuente: dirección de recursos humanos

Recursos Humanos

Subdirección Quirúrgica “A”

Categoría	Turno					Total
	Completo	Matutino	Vespertino	Nocturno	Sab, dom y fest	
Mandos medios y superiores						
Subdirector de área	1	0	0	0	0	1
Total	1	0	0	0	0	1

Subdirección Quirúrgica “B”

Categoría	Turno					Total
	Completo	Matutino	Vespertino	Nocturno	Sab, dom y fest	
Mandos medios y superiores						
Subdirector de área	1	0	0	0	0	1
Total	1	0	0	0	0	1

Dirección de Apoyo al Diagnóstico y Tratamiento

Recursos Humanos

Categoría	Turno					Total
	Completo	Matutino	Vespertino	Nocturno	Sab, dom y fest	
Mandos medios y superiores						
Director de área	1	0	0	0	0	1
Rama médica						
Jefe de servicios	0	1	0	0	0	1
Supervisor médico en área normativa	0	1	0	0	0	1
Rama paramédica						
Dietista	0	3	0	0	1	4
Nutricionista	0	5	2	0	0	7
Laboratorista “A”	0	0	1	0	0	1
Técnico laboratorista “A”	0	0	1	0	0	1
Rama administrativa afín						
Apoyo administrativo en salud A 4	0	1	0	0	0	1
Apoyo administrativo en salud A 6	0	1	0	0	0	1
Total	1	12	4	0	1	18

Subdirección de Apoyo al Diagnóstico y Tratamiento “A”

Recursos Humanos

Categoría	Turno					Total
	Completo	Matutino	Vespertino	Nocturno	Sab, dom y fest	
Mandos medios y superiores						
Subdirector de área	1	0	0	0	0	1
Total	1	0	0	0	0	1

Fuente: dirección de recursos humanos

Subdirección de Apoyo al Diagnóstico y Tratamiento “B”

Recursos Humanos

Categoría	Turno					Total
	Completo	Matutino	Vespertino	Nocturno	Sab, dom y fest	
Mandos medios y superiores						
Subdirector de área	1	0	0	0	0	1
Total	1	0	0	0	0	1

Fuente: dirección de recursos humanos

Subdirección de Enfermería 506

Pláticas a Pacientes y Familiares enero – marzo 2017

No. de platicas	Tema	No. de asistentes
8	Acciones para la prevención y tratamiento de las úlceras presión	80
1	Acompañamiento teratológico	16
1	Adherencia al tratamiento antifímico	8
26	Agenda global para hospitales verdes y saludables	202
1	Biopsia transrectal próstata	14
2	Cómo cuidar la piel?	30
4	Como prevenir la hepatitis?	74
2	Como prevenir la enfermedad de chagas?	32
3	Como prevenirse de la sífilis?	122
1	Control del niño sano	14
6	Cuidado al paciente con estudio de coloproctología	67
4	Cuidado de heridas	48
16	Cuidado en domicilio del paciente postoperado	172
1	Cuidados al drenaje urinario	20
3	Cuidados al paciente con artritis	63
2	Cuidados al recién nacido	15
1	Cuidados de drenajes urinarios y otros (penrose, bio-vack, drenovack) en el domicilio	7
2	Cuidados de estomas	23
4	Cuidados de sonda vesical para pacientes hospitalizados	16
3	Cuidados del paciente con hipotiroidismo	31
3	Cuidados del paciente con tratamiento de cámara hiperbárica	15
54	Cuidados en domicilio al paciente con catéter (diálisis y hemodiálisis).	405
1	Cuidados en domicilio al paciente con lesiones de la piel	10
13	Cuidados en domicilio posterior al estudio de endoscópico	138
7	Cuidados en domicilio posterior a cirugía de abdomen, proctológica, urología, pie diabético, entre otras.	86
17	Cuidados en domicilio posterior a estudio endoscópico (Cuidados posoperatorios)	238
3	Cuidados en el hogar del paciente diabético	34
1	Cuidados en el hogar del paciente sometido a quimioterapia ambulatoria	10

Subdirección de Enfermería 506

Pláticas a Pacientes y Familiares enero – marzo 2017

No. de platicas	Tema	No. de asistentes
1	Cuidados en el puerperio	7
13	Cuidados perioperatorios en domicilio	157
3	Cuidados posoperatorios (cirugía oftálmica)	29
181	Cuidados postdonación	1,894
3	Cuidados posterior a cirugía oftálmica	27
1	Cuidados posterior a cirugía ortopédica	15
3	Cuidados post-operatorios de otorrino	40
38	Cuidados postransfuncional	182
32	Cuidados previos y posteriores a estudios endoscópicos (colonoscopias, rectosigmoidoscopias, endoscopias, cistoendoscopias).	264
1	Datos de alarma durante el embarazo	12
13	Derechos de los pacientes	118
35	Derechos de los pacientes y su familia	373
4	Disminución de riesgo de infección	17
3	Educación al paciente en relación al uso seguro del equipo auditivo externo	40
1	Educación con síndrome de apnea de sueño	7
46	Educación en la hipertensión arterial sistémica	661
3	Educación terapéutica a pacientes con enfermedad obstructiva crónica	16
138	Educación en diabetes mellitus	2,095
86	Educación terapéutica: prevención de úlceras por presión	897
1	Educación terapéutica: rinitis y sinusitis	10
6	Efectos del tabaco en la salud bucal	60
1	Enfermedad vascular cerebral	22
28	Esquema nacional de vacunación	198
2	Fisioterapia pulmonar	9
3	Generalidades de la insuficiencia renal aguda	42
4	Generalidades del vih	46
7	Higiene bucal	125
12	Higiene de columna	178

Subdirección de Enfermería 506

Pláticas a Pacientes y Familiares enero – marzo 2017

No. de platicas	Tema	No. de asistentes
100	Higiene de manos	1,473
1	Higiene personal	7
5	Hospitales verdes y saludables	128
1	Importancia de la prevención, control de la enfermedad pulmonar obstructiva crónica	20
1	Importancia de realizar el tamiz neonatal metabólico, auditivo y de retinopatía	10
2	Importancia del apego a la terapéutica medica en pacientes y familiares.	20
2	Importancia del cuidador primario	31
407	Importancia del tamiz metabolico neonatal	634
54	La higiene de manos y su importancia para la salud	933
47	Lactancia materna	506
2	Los estilos de vida saludable	37
7	Los estilos de vida saludable, nutrición, autocuidado.	88
3	Medicamentos nefrotóxicos	52
7	Medidas de control durante la visita familiar	48
2	Medidas de prevención ante enfermedades cerebrovasculares	63
7	Medidas de prevención contra las infecciones respiratorias	71
39	Medidas de prevención y control de sobrepeso y obesidad.	572
10	Medidas de prevención y control del sobre peso	168
9	Medidas de protección durante la visita familiar	68
165	Medidas higienico-dieteticas	3,151
44	Medidas para evitar cólera, chinkunguya, dengue, influenza y zika	619
1	Medidas preventivas para evitar infecciones respiratorias	9
4	Obesidad	31
7	Obesidad infantil	120
2	Orientación al paciente que se le realiza estudio de audiometría	38
2	Orientación al paciente sometido a audiometría	40
268	Orientación para tamiz neonatal ampliado	271
1	Osteartristis	20

Subdirección de Enfermería 506

Pláticas a Pacientes y Familiares enero – marzo 2017

No. de platicas	Tema	No. de asistentes
404	Participación del paciente y familiar en la higiene de manos para prevenir infecciones hospitalarias	4,733
5	Plan de acción en caso de desastre del servicio de cámara hiperbárica	20
1	PLANIFICACIÓN FAMILIAR (aval ciudadano)	20
40	Prevención de cáncer de mama.	667
8	Prevención de accidentes en el hogar	160
31	Prevención de cáncer cervicouterino, próstata y mama	544
3	Prevención de enfermedades transmisibles	24
2	Prevención de las enfermedades pulmonares obstructivos crónicos	15
2	Previniendo sífilis	44
8	Proceso de duelo	144
3	Que es la insuficiencia renal?	44
1	Reconocer los signos alarma en el embarazo	29
4	Reconocer los signos mas frecuentes de la violencia intrafamiliar.	92
5	Reglamento hospitalario	21
3	Salud vascular	17
1	Signos y síntomas de alergia en niños con alteraciones hematológicas	10
3	Técnica de monitoreo de glucemia capilar	10
2	Técnicas de extracción manual de leche materna	10
2	Trabajo en equipo	39
8	Tratamiento sustituto de la función renal	132
2	Uso adecuado de equipo biomédico (baumanometro, cánula de traqueotomía)	11
1	Uso correcto de los medicamentos oftálmicos (educar a los pacientes para aplicarlos correctamente)	8
5	Uso seguro de medicamentos a) adherencia b)interacciones c) reacciones adversas en principales diagnósticos miastenia, tumoraciones, crisis convulsivas	91
2	Uso seguro de medicamentos por inhalador	24
3	Uso seguro del equipo auditivo externo	40
1	Virus del papiloma humano	15
2,609		25,723

Subdirección de Enfermería 506

Recursos Humanos

Categoría	Turno					Total
	Completo	Matutino	Vespertino	Nocturno	Sab, dom y fest	
Mandos medios y superiores						
Subdirector de área	1	0	0	0	0	1
Rama de Enfermería						
Jefe de enfermeras “C”	0	1	2	0	0	3
Auxiliar de enfermería “A”	0	1	1	0	0	2
Auxiliar de enfermería “B”	0	1	0	0	0	1
Enfermera especialista “C”	0	0	2	1	0	3
Enfermera general titulada “A”	0	0	1	1	0	2
Enfermera general titulada “C”	0	2	0	1	0	3
Rama paramédica						
Afanadora	0	2	0	0	0	2
Rama Afín Administrativa						
Apoyo administrativo en salud A 5	0	1	0	0	0	1
Apoyo administrativo en salud A 6	0	1	1	0	0	2
Total	1	9	7	3	0	20

Departamento de Enfermería “A”

Recursos Humanos

Categoría	Turno					Total
	Completo	Matutino	Vespertino	Nocturno	Sab, dom y fest	
Rama de Enfermería						
Auxiliar de enfermería “A”	0	5	2	7	0	14
Auxiliar de enfermería “B”	0	1	1	1	0	3
Enfermera especialista “A”	0	1	0	1	0	2
Enfermera especialista “B”	0	1	0	0	0	1
Enfermera especialista “C”	0	2	0	0	0	2
Enfermera general titulada “A”	0	7	7	7	0	21
Enfermera general titulada “B”	0	0	2	1	0	3
Enfermera general titulada “C”	0	8	6	4	0	18
Enfermera jefe de servicios	0	1	0	0	0	1
Jefe de enfermeras “C”	0	25	15	10	0	50
Rama paramédica						
Afanadora	0	1	0	0	0	1
Camillero	0	0	0	1	0	1
Rama Afín Administrativa						
Apoyo administrativo en salud A 2	0	1	1	1	0	3
Apoyo administrativo en salud A 3	0	1	0	0	0	1
Apoyo administrativo en salud A 7	0	0	1	0	0	1
Total	0	54	35	33	0	122

Departamento de Enfermería “B”

Recursos Humanos

Categoría	Turno					Total
	Completo	Matutino	Vespertino	Nocturno	Sab, dom y fest	
Rama de Enfermería						
Enfermera jefe de servicio	0	1	1	0	0	2
Jefe de enfermeras “C”	2	13	1	0	0	16
Enfermera general titulada “C”	0	0	1	0	0	1
Enfermera especialista “C”	0	1	0	0	0	1
Rama paramédica						
Afanadora	0	1	0	0	0	1
Rama Afín Administrativa						
Apoyo administrativo en salud A 6	0	1	0	0	0	1
Apoyo administrativo en salud A 7	0	1	0	0	0	1
Jefe de departamento en área médica “A”	1	0	0	0	0	1
Total	3	18	3	0	0	24

Dirección General Adjunta de Administración y Finanzas 201

Recursos Humanos

Categoría	Turno					
	Completo	Matutino	Vespertino	Nocturno	Sab, dom y fest	Total
Rama de Mandos medios y superiores						
Director general adjunto	1	0	0	0	0	1
Rama paramédica						
Afanadora	0	4	0	0	0	4
Camillero	0	1	1	0	0	2
Lavandera en hospital	0	1	0	0	0	1
Rama Afin Administrativa						
Soporte administrativo “C”	1	1	0	0	0	2
Apoyo administrativo en salud A 2	0	2	1	0	0	3
Apoyo administrativo en salud A 3	0	0	1	0	0	1
Apoyo administrativo en salud A 4	0	1	1	0	0	2
Apoyo administrativo en salud A 5	0	1	0	0	0	1
Apoyo administrativo en salud A 6	0	3	1	0	1	5
Apoyo administrativo en salud A 7	0	1	0	0	1	2
Jefe de departamento en área médica “A”	1	0	0	0	0	1
Total	3	15	5	0	2	25

Dirección de Recursos Humanos 201

Recursos Humanos

Categoría	Turno					Total
	Completo	Matutino	Vespertino	Nocturno	Sab, dom y fest	
Mandos medios y superiores						
Director de área	1	0	0	0	0	1
Rama Afín Administrativa						
Soporte administrativo “C”	1	0	0	0	0	1
Apoyo administrativo en salud A 3	0	0	1	0	0	1
Apoyo administrativo en salud A 7	0	2	0	0	0	2
Total	2	2	1	0	0	5

Subdirección de Administración y Desarrollo 501

Recursos Humanos

Categoría	Turno					Total
	Completo	Matutino	Vespertino	Nocturno	Sab, dom y fest	
Mandos medios y superiores						
Subdirector de área	1	0	0	0	0	1
Rama Afin Administrativa						
Soporte administrativo “C”	1	0	0	0	0	1
Apoyo administrativo en salud A 3	0	1	0	0	0	1
Apoyo administrativo en salud A 6	0	2	0	0	0	2
Total	2	3	0	0	0	5

Fuente: dirección de recursos humanos

Departamento de Empleo y Capacitación 501

Recursos Humanos

Categoría	Turno					Total
	Completo	Matutino	Vespertino	Nocturno	Sab, dom y fest	
Rama Afín Administrativa						
Apoyo administrativo en salud A 2	0	1	0	0	0	1
Apoyo administrativo en salud A 4	0	1	0	0	0	1
Apoyo administrativo en salud A 5	0	1	1	0	0	2
Apoyo administrativo en salud A 6	0	3	0	0	0	3
Apoyo administrativo en salud A 7	0	3	0	0	0	3
Apoyo administrativo en salud A 8	0	3	0	0	0	3
Jefe de departamento en área médica “A”	1	0	0	0	0	1
Soporte administrativo “A”	1	0	0	0	0	1
Soporte administrativo “C”	2	0	0	0	0	2
Rama Paramédica						
Psicólogo clínico	0	3	1	0	0	4
Psicólogo especializado	0	1	0	0	0	1
Total	4	16	2	0	0	22

Departamento de Servicios y Prestaciones 404

Recursos Humanos

Categoría	Turno					Total
	Completo	Matutino	Vespertino	Nocturno	Sab, dom y fest	
Rama Afín Administrativa						
Apoyo administrativo en salud A 6	0	3	0	0	0	3
Apoyo administrativo en salud A 7	0	2	0	0	0	2
Jefe de departamento en área médica “A”	1	0	0	0	0	1
Total	1	5	0	0	0	6

Departamento de Control y Asistencia

Recursos Humanos

Categoría	Turno					Total
	Completo	Matutino	Vespertino	Nocturno	Sab, dom y fest	
Rama Paramédica						
Afanadora	0	0	0	0	1	1
Ecónomo	0	1	0	0	0	1
Rama de Enfermería						
Enfermera especialista "A"	0	0	1	0	0	1
Rama Afín Administrativa						
Apoyo administrativo en salud A 1	0	1	0	0	0	1
Apoyo administrativo en salud A 2	0	0	0	0	1	1
Apoyo administrativo en salud A 3	0	4	1	0	0	5
Apoyo administrativo en salud A 4	0	2	0	0	1	3
Apoyo administrativo en salud A 5	0	2	0	0	0	2
Apoyo administrativo en salud A 6	0	2	0	0	3	5
Apoyo administrativo en salud A 7	0	2	0	1	0	3
Jefe de depto. En área médica "A"	1	0	0	0	0	1
Soporte administrativo "C"	1	0	0	0	0	1
Soporte administrativo "D"	1	0	0	0	0	1
Total	3	14	2	1	6	26

Coordinación de Relaciones Laborales

Recursos Humanos

Categoría	Turno					Total
	Completo	Matutino	Vespertino	Nocturno	Sab, dom y fest	
Rama Paramédica						
Auxiliar de admisión	0	1	0	0	0	1
Camillero	0	2	0	0	0	2
Rama Afín Administrativa						
Apoyo administrativo en salud A 3	0	2	0	0	0	2
Apoyo administrativo en salud A 4	0	2	0	0	0	2
Apoyo administrativo en salud A 5	0	1	0	0	0	1
Apoyo administrativo en salud A 6	0	2	0	0	2	4
Apoyo administrativo en salud A 7	0	0	0	1	1	2
Apoyo administrativo en salud A 8	0	0	0	1	0	1
Jefe de depto. en área médica “A”	1	0	0	0	0	1
Soporte administrativo C	1	0	0	0	0	1
Total	2	10	0	2	3	17

Subdirección de Operación

Recursos Humanos

Categoría	Turno					Total
	Completo	Matutino	Vespertino	Nocturno	Sab, dom y fest	
Mandos medios y superiores						
Subdirector de área	1	0	0	0	0	1
Rama Paramédica						
Afanadora	0	1	0	0	0	1
Total	1	1	0	0	0	2

Fuente: dirección de recursos humanos

Departamento de Nómina y Pagos 501

Recursos Humanos

Categoría	Turno					Total
	Completo	Matutino	Vespertino	Nocturno	Sab, dom y fest	
Rama paramédica						
Técnico en estadística en área médica	0	1	0	0	0	1
Rama Afín Administrativa						
Apoyo administrativo en salud A 2	0	1	0	0	0	1
Apoyo administrativo en salud A 6	0	2	0	0	0	2
Apoyo administrativo en salud A 7	0	1	0	0	0	1
Apoyo administrativo en salud A 8	0	0	1	0	0	1
Jefe de departamento en área médica “A”	1	0	0	0	0	1
Soporte administrativo “D”	2	0	0	0	0	2
Total	3	5	1	0	0	9

Departamento de Control y Conciliación 501

Recursos Humanos

Categoría	Turno					Total
	Completo	Matutino	Vespertino	Nocturno	Sab, dom y fest	
Rama Afín Administrativa						
Apoyo administrativo en salud A 5	0	1	0	0	0	1
Apoyo administrativo en salud A 6	0	1	0	0	0	1
Apoyo administrativo en salud A 7	0	3	2	0	0	5
Apoyo administrativo en salud A 8	0	1	0	0	0	1
Jefe de departamento en área médica “A”	1	0	0	0	0	1
Soporte administrativo “C”	1	0	0	0	0	1
Soporte administrativo “D”	1	0	0	0	0	1
Rama paramédica						
Auxiliar de cocina en hospital	0	1	0	0	0	1
Total	3	7	2	0	0	12

Fuente: dirección de recursos humanos

Dirección de Recursos Materiales y Conservación 201

Recursos Humanos

Categoría	Turno					Total
	Completo	Matutino	Vespertino	Nocturno	Sab, dom y fest	
Mandos medios y superiores						
Director de área	1	0	0	0	0	1
Rama afín administrativa						
Apoyo administrativo en salud A 4	0	1	0	0	0	1
Apoyo administrativo en salud A 6	0	1	0	0	0	1
Apoyo administrativo en salud A 7	0	1	0	0	0	1
Soporte administrativo “C”	1	0	0	0	0	1
Total	2	3	0	0	0	5

Subdirección de Recursos Materiales 201

Recursos Humanos

Categoría	Turno					Total
	Completo	Matutino	Vespertino	Nocturno	Sab, dom y fest	
Mandos medios y superiores						
Subdirector de área	1	0	0	0	0	1
Rama paramédica						
Afanadora	0	2	0	0	0	2
Técnico en trabajo social “A”	0	1	0	0	0	1
Rama afín administrativa						
Apoyo administrativo en salud A 2	0	1	0	0	0	1
Apoyo administrativo en salud A 4	0	1	1	0	0	2
Apoyo administrativo en salud A 5	0	1	0	0	0	1
Apoyo administrativo en salud A 6	0	1	1	0	0	2
Apoyo administrativo en salud A 7	0	4	1	0	0	5
Apoyo administrativo en salud A 8	0	1	0	0	0	1
Soporte administrativo “C”	3	0	0	0	0	3
Total	4	12	3	0	0	19

Departamento de Adquisiciones 201

Recursos Humanos

Categoría	Turno					Total
	Completo	Matutino	Vespertino	Nocturno	Sab, dom y fest	
Rama medica						
Jefe de división	1	0	0	0	0	1
Rama afín administrativa						
Apoyo administrativo en salud A 6	0	2	1	0	0	3
Total	1	2	1	0	0	4

Subdirección de Almacenes

Recursos Humanos

Categoría	Turno					Total
	Completo	Matutino	Vespertino	Nocturno	Sab, dom y fest	
Mandos medios y superiores						
Subdirector de área	1	0	0	0	0	1
Rama de enfermería						
Enfermera general titulada “B”	0	1	0	0	0	1
Rama médica						
Médico general “A”	0	1	0	0	0	1
Rama paramédica						
Químico “A”	0	1	0	0	0	1
Afanadora	0	1	0	1	0	2
Laboratorista “A”	0	1	0	0	0	1
Rama administrativa afin						
Apoyo administrativo en salud A 2	0	0	0	0	2	2
Apoyo administrativo en salud A 4	0	1	2	0	0	3
Apoyo administrativo en salud A 5	0	1	0	0	0	1
Apoyo administrativo en salud A 6	0	2	0	0	2	4
Apoyo administrativo en salud A 7	0	2	0	0	0	2
Soporte administrativo “C”	1	2	0	0	0	3
Total	2	13	2	1	4	22

Almacén Médico 208

Recursos Humanos

Categoría	Turno					Total
	Completo	Matutino	Vespertino	Nocturno	Sab, dom y fest	
Rama médica						
Cirujano dentista "A"	0	1	0	0	0	1
Rama paramédica						
Afanadora	0	4	0	0	0	4
Camillero	0	1	0	0	0	1
Cocinero jefe de hospital	0	1	0	0	0	1
Técnico laboratorista A	0	2	0	0	0	2
Químico A	0	1	0	0	0	1
Químico B	0	1	0	0	0	1
Citotecnólogo A	0	0	1	0	0	1
Oficial y/o preparador despachador de farmacia	0	0	0	1	0	1
Rama afín administrativa						
Apoyo administrativo en salud A 2	0	2	0	0	1	3
Apoyo administrativo en salud A 3	0	1	0	1	0	2
Apoyo administrativo en salud A 4	0	2	1	1	2	6
Apoyo administrativo en salud A 5	0	2	0	1	0	3
Apoyo administrativo en salud A 6	0	3	0	0	0	3
Apoyo administrativo en salud A 8	0	1	1	0	0	2
Jefe de depto. en área médica "A"	1	0	0	0	0	1
SopORTE administrativo "C"	0	1	0	0	0	1
Total	1	23	3	4	3	34

Departamento de Almacén de Varios 208

Recursos Humanos

Categoría	Completo	Matutino	Vespertino	Nocturno	Sab, dom y fest	Total
	Rama paramédica					
Afanadora	0	1	0	0	0	1
Auxiliar de cocina en hospital	0	1	0	0	0	1
Camillero	0	1	0	0	0	1
Cocinero jefe de hospital	0	0	1	0	0	1
Lavandera de hospital	0	1	0	0	0	1
Rama afín administrativa						
Apoyo administrativo en salud A 2	0	1	0	0	0	1
Apoyo administrativo en salud A 3	0	3	0	0	0	3
Apoyo administrativo en salud A 4	0	4	0	0	0	4
Apoyo administrativo en salud A 6	0	5	0	0	0	5
Apoyo administrativo en salud A 7	0	3	0	0	0	3
Apoyo administrativo en salud A 8	0	0	0	0	1	1
Jefe de departamento en área médica “A”	1	0	0	0	0	1
Soporte administrativo en “C”	1	0	0	0	0	1
Total	2	20	1	0	1	24

Departamento de Inventarios 208

Recursos Humanos

Categoría	Turno					Total
	Completo	Matutino	Vespertino	Nocturno	Sab, dom y fest	
Rama paramédica						
Camillero	0	1	0	0	0	1
Lavandera en hospital	0	1	0	0	0	1
Rama afin administrativa						
Apoyo administrativo en salud A 2	0	1	1	0	0	2
Apoyo administrativo en salud A 3	0	1	0	0	0	1
Apoyo administrativo en salud A 4	0	3	0	0	1	4
Apoyo administrativo en salud A 5	0	1	0	0	0	1
Apoyo administrativo en salud A 6	0	3	0	0	0	3
Apoyo administrativo en salud A 7	0	1	0	0	0	1
Apoyo administrativo en salud A 8	0	1	0	0	0	1
Jefe de departamento en área médica “A”	1	0	0	0	0	1
Soporte administrativo “C”	2	0	0	0	0	2
Total	3	13	1	0	1	18

Subdirección de Servicios Generales y Nutrición 501

Recursos Humanos

Categoría	Turno					Total
	Completo	Matutino	Vespertino	Nocturno	Sab, dom y fest	
Mandos medios y superiores						
Subdirector de área	1	0	0	0	0	1
Rama paramédica						
Cocinero en hospital	0	1	0	0	0	1
Técnico en nutrición	0	1	0	0	0	1
Lavandera en hospital	0	0	0	0	1	1
Rama afín administrativa						
Apoyo administrativo en salud A 2	0	1	1	1	0	3
Apoyo administrativo en salud A 5	0	0	0	0	1	1
Apoyo administrativo en salud A 6	0	1	0	1	1	3
Soporte administrativo en “C”	0	1	0	0	0	1
Total	1	5	1	2	3	12

Departamento de Servicios Generales 501

Recursos Humanos

Categoría	Turno					Total
	Completo	Matutino	Vespertino	Nocturno	Sab, dom y fest	
Rama de enfermería						
Enfermera especialista “B”	0	1	0	0	0	1
Rama paramédica						
Afanadora	0	10	5	1	7	23
Camillero	0	1	0	1	1	3
Cocinero en hospital	0	1	0	0	0	1
Jefe de distrito en programas de salud	0	1	0	0	0	1
Lavandera en hospital	0	8	4	0	2	14
Rama afín administrativa						
Apoyo administrativo en salud A 2	0	5	4	3	0	12
Apoyo administrativo en salud A 3	0	6	3	1	1	11
Apoyo administrativo en salud A 4	0	6	1	2	2	11
Apoyo administrativo en salud A 5	0	3	0	3	0	6
Apoyo administrativo en salud A 6	0	6	2	2	3	13
Apoyo administrativo en salud A 7	0	3	2	0	1	6
Jefe de departamento en área médica “A”	1	0	0	0	0	1
Soporte administrativo “B”	0	1	0	0	0	1
Soporte administrativo “C”	1	1	0	0	0	2
Total	2	53	21	13	17	106

Subdirección de Conservación y Mantenimiento 209

Recursos Humanos

Categoría	Turno					Total
	Completo	Matu- o	Vespertino	Nocturn o	Sab, dom y fest	
Mandos medios y superiores						
Subdirector de área	1	0	0	0	0	1
Rama afín administrativa						
Apoyo administrativo en salud A 4	0	1	0	0	0	1
Apoyo administrativo en salud A 6	0	2	1	0	0	3
Apoyo administrativo en salud A 7	0	1	0	0	0	1
Soporte administrativo “C”	1	0	0	0	0	1
Total	2	4	1	0	0	7

Fuente: dirección de recursos humanos

Departamento de Instalaciones 209

Recursos Humanos

Categoría	Turno					Total
	Completo	Matutino	Vespertino	Nocturno	Sab, dom y fest	
Rama paramédica						
Afanadora	0	1	0	0	0	1
Cocinero en hospital	0	1	0	0	0	1
Operador de caldearas en hospital	0	4	0	0	0	4
Operador técnico en calderas en hospital	0	2	1	1	1	5
Rama afin administrativa						
Apoyo administrativo en salud A 3	0	4	0	0	2	6
Apoyo administrativo en salud A 4	0	2	0	0	0	2
Apoyo administrativo en salud A 5	0	0	0	0	1	1
Apoyo administrativo en salud A 6	0	1	0	0	0	1
Apoyo administrativo en salud A 7	0	1	1	0	1	3
Jefe de departamento en área médica “A”	1	0	0	0	0	1
Soporte administrativo “C”	1	0	0	0	0	1
Total	2	16	2	1	5	26

Departamento de Equipo 209

Recursos Humanos

Categoría	Turno					Total
	Completo	Matutino	Vespertino	Nocturno	Sab, dom y fest	
Rama de enfermería						
Enfermera especialista “A”	0	1	0	0	0	1
Rama paramédica						
Inhaloterapeuta	0	0	1	0	0	1
Ingeniero biomédico	0	1	1	0	0	2
Productor cont. E inv. Biológicos y R.	0	1	0	0	0	1
Operador de calderas en hospital	0	1	0	0	0	1
Técnico electrodiagnóstico	0	3	0	0	0	3
Técnico radiólogo o en radioterapia	0	1	0	0	0	1
Rama afín administrativa						
Apoyo administrativo en salud A 3	0	2	0	0	0	2
Apoyo administrativo en salud A 4	0	0	0	0	1	1
Apoyo administrativo en salud A 5	0	1	0	0	0	1
Apoyo administrativo en salud A 6	0	1	0	0	0	1
Apoyo administrativo en salud A 7	0	3	0	0	0	3
Jefe de departamento en área médica “A”	1	0	0	0	0	1
Soporte administrativo “C”	1	0	0	0	0	1
Total	2	15	2	0	1	20

Departamento de Obra 209

Recursos Humanos

Categoría	Turno					Total
	Completo	Matutino	Vespertino	Nocturno	Sab, dom y fest	
Rama médica						
Jefe de división	1	0	0	0	0	1
Rama paramédica						
Afanadora	0	2	0	0	4	6
Camillero	0	0	0	0	2	2
Veterinario “A”	0	1	0	0	0	1
Rama afín administrativa						
Apoyo administrativo en salud A 2	0	1	0	1	1	3
Apoyo administrativo en salud A 3	0	14	1	0	0	15
Apoyo administrativo en salud A 4	0	2	0	0	0	2
Apoyo administrativo en salud A 5	0	1	0	2	1	4
Apoyo administrativo en salud A 6	0	2	0	1	1	4
Apoyo administrativo en salud A 7	0	3	0	0	0	3
Apoyo administrativo en salud A 8	0	2	0	0	0	2
Jefe de depto. En área médica “A”	1	0	0	0	0	1
Soporte administrativo “C”	3	1	0	0	0	4
Total	5	29	1	4	9	48

Dirección de Recursos Financieros 201

Recursos Humanos

Categoría	Turno					Total
	Completo	Matutino	Vespertino	Nocturno	Sab, dom y fest	
Mandos medios y superiores						
Director de área	1	0	0	0	0	1
Rama afín administrativa						
Apoyo administrativo en salud A 2	0	1	0	0	0	1
Apoyo administrativo en salud A 6	0	2	1	0	0	3
Apoyo administrativo en salud A 7	0	1	0	0	0	1
Total	1	4	1	0	0	6

Fuente: dirección de recursos humanos

Subdirección de Presupuesto y Contabilidad 201

Recursos Humanos

Categoría	Turno					Total
	Completo	Matutino	Vespertino	Nocturno	Sab, dom y fest	
Mandos medios y superiores						
Subdirector de área	1	0	0	0	0	1
Rama afín administrativa						
Apoyo administrativo en salud A 6	0	1	0	0	0	1
Total	1	1	0	0	0	2

Fuente: dirección de recursos humanos

Departamento de Control y Ejercicio Presupuestal 201

Recursos Humanos

Categoría	Turno					
	Completo	Matutino	Vespertino	Nocturno	Sab, dom y fest	Total
Rama afín administrativa						
Apoyo administrativo en salud A 2	0	1	0	0	0	1
Apoyo administrativo en salud A 5	0	1	0	0	0	1
Apoyo administrativo en salud A 6	0	3	0	0	0	3
Apoyo administrativo en salud A 7	0	1	1	0	0	2
Jefe de depto en área medica “A”	1	0	0	0	0	1
Soporte administrativo “C”	3	2	0	0	0	5
Total	4	9	1	0	0	14

Subdirección de recursos humanos

Departamento de Contabilidad 201

Recursos Humanos

Categoría	Turno					Total
	Completo	Matutino	Vespertino	Nocturno	Sab, dom y fest	
Rama afín administrativa						
Apoyo administrativo en salud A 2	0	4	0	0	0	4
Apoyo administrativo en salud A 3	0	2	0	0	0	2
Apoyo administrativo en salud A 4	0	2	0	0	0	2
Apoyo administrativo en salud A 5	0	1	1	0	0	2
Apoyo administrativo en salud A 6	0	4	0	0	0	4
Apoyo administrativo en salud A 7	0	1	0	0	0	1
Jefe de departamento en área médico “A”	1	0	0	0	0	1
Soporte administrativo “C”	0	1	0	0	0	1
Total	1	15	1	0	0	17

Unidad de calidad y Seguimiento de la atención médica 201

Recursos Humanos

Categoría	Turno					Total
	Completo	Matutino	Vespertino	Nocturno	Sab, dom y fest	
Mandos medios y superiores						
Subdirector de área	1	0	0	0	0	1
Rama médica						
Medico general A	0	2	0	0	0	2
Rama paramédica						
Técnico en biológicos y reactivos	0	1	0	0	0	1
Químico de sección de laboratorio de A.C.”A”	0	1	0	0	0	1
Técnico laboratorista “A”	0	1	0	0	0	1
Oficial y/o preparador despachador de farmacia	0	1	0	0	0	1
Rama afín administrativa						
Jefe de departamento en área médica “A”	2	0	0	0	0	2
Apoyo administrativo en salud A 2	0	2	0	0	0	2
Apoyo administrativo en salud A 6	0	1	0	0	0	1
Total	3	9	0	0	0	12

Subdirección de Tesorería 201

Recursos Humanos

Categoría	Turno					Total
	Completo	Matutino	Vespertino	Nocturno	Sab, dom y fest	
Mandos Medios y superiores						
Subdirector de área	1	0	0	0	0	1
Rama afín administrativa						
Apoyo administrativo en salud A 3	0	1	0	0	0	1
Apoyo administrativo en salud A 4	0	1	0	0	0	1
Apoyo administrativo en salud A 5	0	1	0	0	0	1
Apoyo administrativo en salud A 6	0	2	0	0	0	2
Total	1	5	0	0	0	6

Fuente: dirección de recursos humanos

Departamento de Ingresos 201

Recursos Humanos

Categoría	Turno					Total
	Completo	Matutino	Vespertino	Nocturno	Sab, dom y fest	
Rama paramédica						
Coordinador paramédico en área normativa “A”	0	1	0	0	0	1
Rama afín administrativa						
Apoyo administrativo en salud A 4	0	1	0	0	0	1
Apoyo administrativo en salud A 5	0	2	0	0	0	2
Apoyo administrativo en salud A 6	0	2	0	0	0	2
Apoyo administrativo en salud A 7	0	1	1	0	0	2
Jefe de departamento en área médico “A”	1	0	0	0	0	1
Soporte administrativo “A”	1	0	0	0	0	1
Soporte administrativo “C”	1	0	0	0	0	1
Total	3	7	1	0	0	11

Departamento de Egresos 201

Recursos Humanos

Categoría	Turno					Total
	Completo	Matutino	Vespertino	Nocturno	Sab, dom y fest	
Rama afín administrativa						
Apoyo administrativo en salud A 4	0	2	0	0	0	2
Apoyo administrativo en salud A 5	0	1	0	0	0	1
Apoyo administrativo en salud A 6	0	1	0	0	0	1
Apoyo administrativo en salud A 7	0	2	0	0	0	2
Apoyo administrativo en salud A 8	0	1	0	0	0	1
Jefe de departamento en área médico “A”	1	0	0	0	0	1
Soporte administrativo “C”	2	0	0	0	0	2
Total	3	7	0	0	0	10

Fuente: dirección de recursos humanos

Subdirección de Seguridad y Protección Civil 401

Recursos Humanos

Categoría	Turno					Total
	Completo	Matutino	Vespertino	Nocturno	Sab, dom y fest	
Mandos Medios y superiores						
Subdirector de área	1	0	0	0	0	1
Rama paramédica						
Afanadora	0	0	0	0	2	2
Camillero	0	0	0	0	1	1
Rama afín administrativa						
Apoyo administrativo en salud A 2	0	1	2	1	1	5
Apoyo administrativo en salud A 3	0	2	0	2	0	4
Apoyo administrativo en salud A 5	0	1	1	0	0	2
Apoyo administrativo en salud A 6	0	1	0	0	1	2
Apoyo administrativo en salud A 7	0	0	0	0	1	1
Total	1	5	3	3	6	18

Departamento de Seguridad 401

Recursos Humanos

Categoría	Turno					Total
	Completo	Matutino	Vespertino	Nocturno	Sab, dom y fest	
Rama paramédica						
Afanadora	0	1	1	1	2	5
Camillero	0	2	1	0	0	3
Operador de calderas en hospital	0	1	0	0	0	1
Rama afin administrativa						
Apoyo administrativo en salud A 2	0	2	1	6	3	12
Apoyo administrativo en salud A 3	0	4	0	4	1	9
Apoyo administrativo en salud A 4	0	4	1	0	2	7
Apoyo administrativo en salud A 5	0	3	0	1	0	4
Apoyo administrativo en salud A 6	0	2	0	2	0	4
Jefe de departamento en área médica “A”	1	0	0	0	0	1
Total	1	19	4	14	8	46

Departamento de Protección Civil 401

Recursos Humanos

Categoría	Turno					Total
	Completo	Matutino	Vespertino	Nocturno	Sab, dom y fest	
Rama paramédica						
Afanadora	0	1	0	1	0	2
Rama afín administrativa						
Apoyo administrativo en salud A 1	0	0	0	1	0	1
Apoyo administrativo en salud A 2	0	1	0	0	0	1
Apoyo administrativo en salud A 4	0	3	2	1	0	6
Apoyo administrativo en salud A 5	0	0	0	0	1	1
Apoyo administrativo en salud A 6	0	1	0	0	1	2
Apoyo administrativo en salud A 7	0	2	0	0	0	2
Jefe de depto. en área médica “A”	1	0	0	0	0	1
Total	1	8	2	3	2	16

Coordinación de Obra Civil

Categoría	Turno					Total
	Completo	Matutino	Vespertino	Nocturno	Sab, dom y fest	
Rama médica						
Jefe de división	1	0	0	0	0	1
Rama afín administrativa						
Apoyo administrativo en salud A 7	0	0	1	0	0	1
Total	1	0	1	0	0	2

Subdirección de Sistemas Administrativos 202

Recursos Humanos

Categoría	Turno					Total
	Completo	Matutino	Vespertino	Nocturno	Sab, dom y fest	
Mandos Medios y superiores						
Subdirector de área	1	0	0	0	0	1
Rama afín administrativa						
Apoyo administrativo en salud A 3	0	0	1	0	0	1
Apoyo administrativo en salud A 4	0	2	0	0	0	2
Apoyo administrativo en salud A 5	0	1	1	0	0	2
Apoyo administrativo en salud A 6	0	0	4	0	0	4
Apoyo administrativo en salud A 7	0	3	0	0	0	3
Apoyo administrativo en salud A 8	0	1	0	0	1	2
Jefe de depto. En área médica “A”	1	0	0	0	0	1
Soporte administrativo “A”	0	1	0	0	0	1
Soporte administrativo “C”	2	2	0	0	0	4
Soporte administrativo “D”	1	0	0	0	0	1
Total	5	10	6	0	1	22

Departamento de Soporte Técnico y Redes 202

Recursos Humanos

Categoría	Turno					Total
	Completo	Matutino	Vespertino	Nocturno	Sab, dom y fest	
Rama paramédica afín						
Afanadora	0	1	0	0	0	1
Cocinero en hospital	0	1	0	0	0	1
Rama afín administrativa						
Apoyo administrativo en salud A 2	0	1	0	0	0	1
Apoyo administrativo en salud A 4	0	1	0	0	0	1
Apoyo administrativo en salud A 5	0	0	0	0	1	1
Apoyo administrativo en salud A 6	0	3	0	0	0	3
Apoyo administrativo en salud A 7	0	1	1	0	0	2
Jefe de departamento en área médica “A”	1	0	0	0	0	1
Soporte administrativo “C”	1	0	0	0	0	1
Total	2	8	1	0	1	12

Departamento de Contratos 104

Categoría	Turno					Total
	Completo	Matutino	Vespertino	Nocturno	Sab, dom y fest	
Rama afín administrativa						
Jefe de depto. En área médica “A”	1	0	0	0	0	1
Soporte administrativo “C”	1	1	0	0	0	2
Total	2	1	0	0	0	3

Dirección de Planeación y Desarrollo de Sistemas Administrativos 204

Recursos Humanos

Categoría	Turno					Total
	Completo	Matutino	Vespertino	Nocturno	Sab, dom y fest	
Mandos medios y superiores						
Director de área	1	0	0	0	0	1
Rama paramédica						
Afanadora	0	1	1	0	0	2
Coordinador paramédico en área normativa “A”	0	1	0	0	0	1
Rama afin administrativa						
Apoyo administrativo en salud A 2	0	0	3	0	0	3
Apoyo administrativo en salud A 3	0	2	0	0	0	2
Apoyo administrativo en salud A 4	0	2	0	0	0	2
Apoyo administrativo en salud A 5	0	2	0	0	0	2
Apoyo administrativo en salud A 6	0	4	1	0	0	5
Apoyo administrativo en salud A 7	0	2	0	0	0	2
Apoyo administrativo en salud A 8	0	1	0	0	0	1
Jefe de departamento en área médica “A”	1	0	0	0	0	1
Asistente de la dirección de hospital	1	0	0	0	0	1
Soporte administrativo “A”	1	0	0	0	0	1
Soporte administrativo “C”	1	1	0	0	0	2
Total	6	15	5	0	0	26

Departamento de Información y Estadística 204

Recursos Humanos

Categoría	Turno					Total
	Completo	Matutino	Vespertino	Nocturno	Sab, dom y fest	
Rama paramédica						
Técnico en estadística en área médica	0	1	0	0	0	1
Rama afín administrativa						
Apoyo administrativo en salud A 4	0	1	0	0	0	1
Apoyo administrativo en salud A 5	0	2	0	0	0	2
Apoyo administrativo en salud A 6	0	2	0	0	0	2
Jefe de departamento en área médica “A”	1	0	0	0	0	1
Soporte administrativo “B”	1	0	0	0	0	1
Total	2	6	0	0	0	8

Órgano Interno de Control 206

Recursos Humanos

Categoría	Turno					Total
	Completo	Matutino	Vespertino	Nocturno	Sab, dom y fest	
Mandos Medios y superiores						
Director general adjunto	1	0	0	0	0	1
Rama Paramédica						
Afanadora	0	1	0	0	0	1
Rama afín administrativa						
Apoyo administrativo en salud A 4	0	1	0	0	0	1
Apoyo administrativo en salud A 6	0	2	0	0	0	2
Total	1	4	0	0	0	5

Área de Auditoria para desarrollo y mejora

Recursos Humanos

Categoría	Turno					Total
	Completo	Matutino	Vespertino	Nocturno	Sab, dom y fest	
Mandos Medios y superiores						
Subdirector de área	1	0	0	0	0	1
Rama médica						
Médico general “C”	0	0	1	0	0	1
Rama afín administrativa						
Apoyo administrativo en salud A 6	0	1	0	0	0	1
Apoyo administrativo en salud A 7	0	2	0	0	0	2
Jefe de departamento en área médica “A”	2	0	0	0	0	2
Total	3	3	1	0	0	7

Área de Auditoria Interna

Categoría	Turno					Total
	Completo	Matutino	Vespertino	Nocturno	Sab, dom y fest	
Mandos Medios y superiores						
Subdirector de área	1	0	0	0	0	1
Rama afín administrativa						
Apoyo administrativo en salud A 6	0	1	0	0	0	1
Apoyo administrativo en salud A 7	0	1	0	0	0	1
Soporte administrativo B	1	0	0	0	0	1
Jefe de departamento en área médica “A”	2	0	0	0	0	2
Total	4	2	0	0	0	6

Unidad Jurídica

Recursos Humanos

Categoría	Turno					Total
	Completo	Matutino	Vespertino	Nocturno	Sab, dom y fest	
Mandos Medios y superiores						
Subdirector de área	1	0	0	0	0	1
Rama afín administrativa						
Apoyo administrativo en salud A 3	0	0	1	0	0	1
Apoyo administrativo en salud A 4	0	2	0	0	0	2
Apoyo administrativo en salud A 5	0	1	0	0	0	1
Apoyo administrativo en salud A 6	0	1	1	1	0	3
Apoyo administrativo en salud A 7	0	3	0	2	1	6
Apoyo administrativo en salud A 8	0	1	0	0	0	1
Jefe de depto. En área médica A	2	0	0	0	0	2
Soporte administrativo “A”	0	1	0	0	0	1
Soporte administrativo “C”	3	1	0	0	0	4
Rama paramédica						
Camillero	0	1	0	0	1	2
Total	6	11	2	3	2	24

Area de Responsabilidades y Quejas

Recursos Humanos

Categoría	Turno					Total
	Completo	Matutino	Vespertino	Nocturno	Sab, dom y fest	
Mandos Medios y superiores						
Subdirector de área	1	0	0	0	0	1
Rama afín administrativa						
Soporte administrativo “D”	1	0	0	0	0	1
Soporte administrativo “C”	1	0	0	0	0	1
Asistente de la dirección de hospital	1	0	0	0	0	1
Jefe de departamento en área médica “A”	2	0	0	0	0	2
Apoyo administrativo en salud A 1	0	1	0	0	0	1
Apoyo administrativo en salud A 2	0	1	0	0	0	1
Apoyo administrativo en salud A 4	0	1	0	0	0	1
Apoyo administrativo en salud A 6	0	1	0	0	0	1
Apoyo administrativo en salud A 7	0	1	0	0	0	1
Total	6	5	0	0	0	11

Archivo Clínico 401

Recursos Humanos

Categoría	Turno				Total
	Matutino	Vespertino	Nocturno	Sab, dom y fest	
Rama paramédica					
Afanadora	1	1	0	1	3
Psicólogo clínico	0	0	1	0	1
Rama afín administrativa					
Apoyo administrativo en salud A 2	1	0	0	1	2
Apoyo administrativo en salud A 3	1	0	0	0	1
Apoyo administrativo en salud A 4	3	0	0	0	3
Apoyo administrativo en salud A 5	3	0	0	0	3
Apoyo administrativo en salud A 6	0	0	2	1	3
Apoyo administrativo en salud A 7	1	0	1	0	2
Total	10	1	4	3	18

Personal Comisionado al C.E.N.

Recursos Humanos

Categoría	Turno					Total
	Completo	Matutino	Vespertino	Nocturno	Sab, dom y fest	
Rama médica						
Medico especialista “A”	0	1	1	1	0	3
Rama de enfermería						
Enfermería general titulada “B”	0	2	0	0	0	2
Enfermera especialista “B”	0	0	0	1	0	1
Enfermería general titulada “C”	0	0	1	0	0	1
Rama Paramédica						
Técnico laboratorista “A”	0	0	0	0	1	1
Auxiliar de estadística y archivo clínico	0	1	0	0	0	1
Tec. En estadística en área médica	0	2	0	0	0	2
Ayudante de autopsias	0	0	1	0	0	1
Camillero	0	0	0	0	1	1
Rama afín administrativa						
Apoyo administrativo en salud A 2	0	1	0	0	0	1
Apoyo administrativo en salud A 3	0	0	0	1	0	1
Apoyo administrativo en salud A 4	0	1	1	1	0	3
Apoyo administrativo en salud A 5	0	1	0	0	0	1
Apoyo administrativo en salud A 6	0	0	1	0	0	1
Apoyo administrativo en salud A 8	0	1	0	0	0	1
Total	0	10	5	4	2	21

PERSONAL COMISIONADO SECCIÓN XIV

Recursos Humanos

Categoría	Turno					Total
	Completo	Matutino	Vespertino	Nocturno	Sab, dom y fest	
Rama Paramédica						
Biólogo A	0	1	0	0	0	1
Terapeuta especializado	0	0	0	1	0	1
Psicólogo clínico	0	1	0	0	0	1
Trabajadora social en área médica A	0	0	1	0	0	1
Químico B	0	1	0	0	0	1
Químico C	0	1	0	0	0	1
Superv. Prof en trabajo social en área médica	0	1	0	0	0	1
Afanadora	0	1	3	0	1	5
Camillero	0	1	0	0	1	2
Rama de enfermería						
Enfermera jefe de servicios	0	1	0	0	0	1
Enfermería general titulada “A”	0	1	0	3	0	4
Auxiliar de enfermería “A”	0	1	0	0	0	1
Enfermería general titulada “B”	0	1	0	0	0	1
Enfermera especialista “B”	0	0	0	1	0	1
Enfermería general titulada “C”	0	2	1	0	0	3
Rama afín administrativa						
Apoyo administrativo en salud A 2	0	2	0	0	0	2
Apoyo administrativo en salud A 3	0	1	0	0	0	1
Apoyo administrativo en salud A 4	0	0	1	0	0	1
Apoyo administrativo en salud A 6	0	3	0	0	0	3
Apoyo administrativo en salud A 7	0	2	0	0	0	2
Apoyo administrativo en salud A 8	0	0	0	1	0	1
Total	0	21	6	6	2	35

Personal con Suspensión Preventiva

Recursos Humanos

Categoría	Total
Unidad de calidad y seg. De la atención med.	
Apoyo administrativo en salud A 4	1
Depto. de enfermería A	
Enfermera general titulada A	2
Torre quirúrgica	
Apoyo administrativo en salud A 3	1
Oncología	
Técnico radiólogo o en radioterapia	1
Pediatría	
Enfermera general titulada B	1
Consulta externa	
Enfermera general titulada A	1
Radiología e imagen	
Apoyo administrativo en salud A 3	1
Depto. De servicios generales	
Afanadora	1
Departamento de obra	
Operador de calderas en hospital	1
Departamento de egresos	
Apoyo administrativo en salud A 5	1
Total	11