

Cuaderno Estadístico

EN ERO – MARZO

2020

DIRECCIÓN GENERAL

**GUADALUPE MERCEDES LUCÍA GUERRERO
AVENDAÑO**

DIRECCIÓN GENERAL ADJUNTA MÉDICA

DR. RAÚL SERRANO LOYOLA

**DIRECCIÓN GENERAL ADJUNTA DE
ADMINISTRACIÓN Y FINANZAS**

FRANCISCO SALVADOR VALADÉZ SALDAÑA

**DIRECTORA DE PLANEACIÓN Y DESARROLLO DE
SISTEMAS ADMINISTRATIVOS**

MTRA. JAQUELINE PINEDA PINEDA

SUBDIRECCIÓN DE SISTEMAS ADMINISTRATIVOS

ING. CLAUDIA VERONICA RÍOS APOLONIO

DEPARTAMENTO DE INFORMACIÓN Y ESTADÍSTICA

DRA. TERESITA DE JESÚS CORTÉS HERNÁNDEZ

DRA. MÓNICA DIANA RAMÍREZ MENDIOLA

C. SHEYLA DE LA CRUZ DIONNÉ FERNÁNDEZ

PRECIADO

LIC. JOSÉ LUÍS VARGAS ROMERO

**ÁREA RESPONSABLE DE LA ELABORACIÓN DE ESTE
CUADERNO ESTADÍSTICO**

NOMBRAMIENTO

A partir del 11 de febrero de 2019, la Junta de Gobierno designó a la Dra. Guadalupe Mercedes Lucía Guerrero Avendaño, como Directora General del Hospital General de México para el periodo 2019-2024.

Durante los 114 años de existencia de nuestra institución se nombró por primera vez a una mujer para ocupar dicho cargo, dando muestra con ello la reivindicación de las mujeres quienes están logrando la igualdad de género en todos los ámbitos de la vida.

PRESENTACIÓN

La información a través de la estadística es básica y fundamental en todo tipo de organizaciones, ya sean públicas, privadas, sin fines lucrativos, sociales, de organismos no gubernamentales, culturales, etc., porque derivado del contenido que lleva es como se van a tomar las decisiones a futuro, se conoce la situación actual y se conservan los antecedentes y la historia del pasado.

En el Hospital General de México se han llevado a cabo una serie de esfuerzos y actividades de todas las personas que directa o indirectamente tienen que ver con la atención de los pacientes que acuden a esta Institución para la atención de su salud, y que todas las acciones inherentes a esa atención queden debidamente reflejadas en los informes de actividades que mes a mes se reportan a la Secretaría de Salud, Organismos Internacionales como la Organización Mundial de la Salud (OMS), Organización Panamericana de la Salud (OPS), o a organismos oficiales como INEGI, SHCP, SEFUPU, etc.

La información estadística que se prepara sobre las actividades médicas que se realizan contribuyen a conocer las enfermedades que padece una población para dirigir la elaboración de las guías diagnósticas para su tratamiento, las investigaciones científicas para el desarrollo de los medicamentos adecuados, la estructura y actualización de los planes de estudio escolares, para que el gobierno prepare los programas de trabajo dirigidos a atender dichas patologías y a destinar y preparar los presupuestos financieros suficientes , etc.

Por todo ello es que las estadísticas en salud son de gran relevancia en cualquier País u Organización, y el producto de todos los esfuerzos que realizan Médicos, Enfermeras, Personal Paramédico o Administrativo, se ve reflejado con este tipo de documentos cuya finalidad es informar sobre lo realizado en esta Institución para que nuestras autoridades, investigadores, estudiantes y cualquier otra persona interesada en este tipo de información conozcan sobre los resultados obtenidos en la atención de los pacientes.

Nuevamente se les hace una atenta invitación para que cualquier sugerencia, comentario u observación a los datos que en este documento se presentan se dirijan a la Dirección de Planeación y Desarrollo de Sistemas Administrativos para enriquecer la información que se muestra en los cuadernos estadísticos de esta Institución.

ATENTAMENTE

**GUADALUPE GUERRERO
AVENDAÑO**

DIRECTORA GENERAL



INDICE

	PAG.
CARATULA	1
COMPARATIVO DE PRODUCTIVIDAD INSTITUCIONAL	2 - 3
PRINCIPALES INDICADORES DE HOSPITALIZACIÓN POR SERVICIO	4 - 5
PRINCIPALES INDICADORES DE CONSULTA	6 - 7
PRINCIPALES INDICADORES DE EGRESO	8 - 9
PRINCIPALES INDICADORES DE CIRUGÍAS Y PROCEDIMIENTOS NO QUIRÚRGICOS	10 - 13
CONSULTAS DE PRIMERA VEZ Y SUBSECUENTES POR GRUPO DE EDAD Y SEXO	14
CONSULTAS DE PRIMERA VEZ Y SUBSECUENTES POR ENTIDAD FEDERATIVA	15
LOGRO CONTRA META PROGRAMADA EN CONSULTAS	16 - 17
COMPARATIVO DE CONSULTA POR SERVICIO	18 - 19
COMPARATIVO DE PRODUCTIVIDAD DE CONSULTA DE 1ª VEZ Y PORCENTAJE POR SERVICIO	20 - 22
COMPARATIVO DE PRODUCTIVIDAD DE CONSULTA SUBSECUENTE Y PORCENTAJE POR SERVICIO	23 - 25
COMPARATIVO DE PRODUCTIVIDAD DE CONSULTA TOTAL Y PORCENTAJE POR SERVICIO	26 - 28
COMPARATIVO DE PRODUCTIVIDAD DE CONSULTA 1ra VEZ Y SUBS., POR PORCENTAJE EN RELACIÓN AL TOTAL DEL SERVICIO Y AL TOTAL DE LA CONSULTA	29 - 31
COMPARATIVO DE PRODUCTIVIDAD DE CONSULTA PRIMERA VEZ, SUBSECUENTE, TOTAL E ÍNDICE DE CONCENTRACIÓN POR SERVICIO	32 - 34
COMPARATIVO DE PRODUCTIVIDAD DE CONSULTA POR ÁREA TRONCAL	35
COMPARATIVO DE CAMAS CESABLES Y DIAS CAMAS CENSABLES POR SERVICIO	36
COMPARATIVO DE DÍAS PACIENTE Y PORCENTAJE DE OCUPACIÓN POR SERVICIO	37
COMPARATIVO DE INGRESOS Y EGRESOS HOSPITALARIOS POR SERVICIO	38
COMPARATIVO DE CIRUGÍAS Y PROCEDIMIENTOS NO QUIRÚRGICOS Y COMPARATIVO DE DÍAS ESTANCIA POR SERVICIO	39 - 40
COMPARATIVO DE PROMEDIO DE DÍAS ESTANCIA, ÍNDICE DE ROTACIÓN E INTERVALO DE SUSTITUCIÓN POR SERVICIO	41

INDICE

	PAG.
COMPARATIVO DE HOSPITALIZACIÓN POR ÁREA TRONCAL	42 - 43
PRINCIPALES MOTIVOS DE CONSULTA	44
PRINCIPALES MOTIVOS DE CONSULTA POR GRUPO DE EDAD Y SEXO	45 - 46
DIAGNÓSTICO DE EGRESO MAS FRECUENTES	47
DIAGNÓSTICOS DE EGRESO POR GRUPO DE EDAD Y SEXO	48 - 49
EGRESOS POR ENTIDAD FEDERATIVA	50
PRINCIPALES CAUSAS DE DEFUNCIÓN	51
DEFUNCIONES POR GRUPO DE EDAD Y SEXO	52 - 53
DEFUNCIONES HOSPITALARIAS MENORES Y MAYORES DE 48 HORAS	54
20 PRINCIPALES CIRUGÍAS POR SEXO	55
PRINCIPALES CIRUGÍAS MAYORES Y MENORES POR GRUPO DE EDAD Y SEXO	56 - 57
CIRUGÍAS Y PROCEDIMIENTOS POR ENTIDAD FEDERATIVA	58
PRINCIPALES PROCEDIMIENTOS NO QUIRÚRGICOS	59
PRINCIPALES PROCEDIMIENTOS NO QUIRÚRGICOS POR GRUPO DE EDAD Y SEXO	60 - 61
TOTAL DE CONSULTAS DE ODONTOLOGÍA, TOTAL DE ATENCIONES ODONTOLÓGICAS	62
COMPARATIVO DE RAYOS X DENTALES E INGRESOS Y EGRESOS POR MEJORÍAS Y DEFUNCIÓN DE LOS SERVICIOS CON TERAPIA INTENSIVA	63
COMPARATIVOS DE CONSULTAS DE URGENCIAS	64
COMPARATIVO DE RELACIÓN DE DIVERSAS ACTIVIDADES REALIZADAS	65 - 66
COMPARATIVO DE PARTOS ATENDIDOS, COMPARATIVOS DE ABORTOS Y PLÁTICAS PARA LA SALUD	67
COMPARATIVOS DE TRATAMIENTOS DE RADIOTERAPIA Y DE REHABILITACIÓN POR SERVICIO Y UNIDAD DE MEDIDA	68
COMPARATIVO DE ESTUDIOS DE ULTRASONIDO POR SERVICIO Y UNIDAD DE MEDIDA	69
COMPARATIVO DE TRATAMIENTOS DE QUIMIOTERAPIA POR SERVICIO Y UNIDAD DE MEDIDA	70
SESIONES DE INHALOTERAPIA, RESUMEN DE DIÁLISIS Y HEMODIÁLISIS	71

INDICE

	PAG.
COMPARATIVO DEL CONSUMO DE SANGRE Y HEMODERIVADOS POR SERVICIO	72
TRATAMIENTO Y ESTUDIOS DE COLPOSCOPIAS EN HOSPITAL GENERAL DE MÉXICO	73
ACTIVIDADES DE LA CAMARA HIPERBARICA	74
RECURSOS FÍSICOS Y MATERIALES	
CAMAS NO CENSABLES POR SERVICIO	75
CAMAS CENSABLES POR SERVICIO	76
CAMAS EN ÁREAS DE SERVICIO DE TERAPIA INTENSIVA,	77
ÁREAS O SALAS CON QUE CUENTA EL HOSPITAL GENERAL DE MÉXICO	78
CONSULTORIOS CON QUE CUENTA EL HOSPITAL GENERAL DE MÉXICO	79
RESUMEN DE QUIRÓFANOS Y MESAS QUIRÚRGICAS Y RESUMEN DE SALAS REPROCEDIMIENTOS AMBULATORIO POR SERVICIO	80
CUARTOS DE AISLADOS	81
CENTRAL DE ESTERILIZACIÓN Y EQUIPO DE CEYE	82
CONTROL Y SEGUIMIENTO DE LOS INDICADORES ESTRATEGICOS CONTENIDOS EN EL PEF	
CLAVE E010 CAPACITACIÓN TECNICO - MEDICO	83 - 84
CLAVE E010 CAPACITACIÓN GERENCIAL Y ADMINISTRATIVA	85 - 86
CLAVE E010 FORMACIÓN Y CAPACITACIÓN DE RECURSOS HUMANOS PARA LA SALUD	87 - 90
CLAVE E022 INVESTIGACIÓN Y DESARROLLO TECNOLÓGICO EN SALUD	91 - 92
CLAVE E023 PRESTACIÓN DE SERVICIOS EN LOS DIFERENTES NIVELES DE ATENCIÓN A LA SALUD	93 - 98
RECURSOS HUMANOS A NIVEL INSTITUCIONAL	99
RECURSOS HUMANOS A NIVEL INSTITUCIONAL POR TURNO	100
PERSONAL DE MANDOS MEDIOS Y SUPERIORES POR SERVICIO	101 - 102
PERSONAL DE LA RAMA MÉDICA POR SERVICIO	103 - 105
PERSONAL DE LA RAMA AFÍN ADMINISTRATIVA POR SERVICIO	106 - 110
PERSONAL DE LA RAMA DE ENFERMERIA POR SERVICIO	111 - 113

INDICE

	PAG.
PERSONAL DE LA RAMA PARAMÉDICA POR SERVICIO	114 - 117
PERSONAL DE LA RAMA DE INVESTIGACIÓN POR SERVICIO	1118
PERSONAL DE MÉDICOS RESIDENTES	119
TOTAL DE CONTRATOS EVENTUALES (PARTIDAS 1201) POR SERVICIO	120
NUMERO DE TRABAJADORES POR EDAD Y SEXO A NIVEL INSTITUCIONAL	121 - 123
RAMA DE ENFERMERÍA POR RANGO DE EDAD Y SEXO	124 - 126
RAMA DE INVESTIGADORES POR RANGO DE EDAD Y SEXO	127
RAMA DE MANDOS MEDIOS POR RANGO DE EDAD Y SEXO	128 - 129
RAMA AFÍN ADMINISTRATIVA POR RANGO DE EDAD Y SEXO	130 - 134
RAMA MÉDICA POR RANGO DE EDAD Y SEXO	135 - 137
RAMA PARAMÉDICA POR RANGO DE EDAD Y SEXO	138 - 141
OTORRINOLARINGOLOGÍA 101 "A"	142
COMPARATIVO DE PRODUCTIVIDAD	143
20 PRINCIPALES MOTIVOS DE CONSULTA	144
20 PRINCIPALES MOTIVOS DE CONSULTA POR GRUPO DE EDAD Y SEXO	145 - 146
DIAGNÓSTICOS DE EGRESO MÁS FRECUENTES	147
DIAGNÓSTICOS DE EGRESO MÁS FRECUENTES POR GRUPO DE EDAD Y SEXO	148 - 149
PRINCIPALES CAUSAS DE DEFUNCIÓN MAS FRECUENTES	150
PRINCIPALES CAUSAS DE DEFUNCIÓN POR GRUPO DE EDAD Y SEXO	151
PRINCIPALES CIRUGÍAS Y PROCEDIMIENTOS NO QUIRÚRGICOS	152
PRINCIPALES CIRUGÍAS Y PROCEDIMIENTOS NO QUIRÚRGICOS POR GRUPO DE EDAD Y SEXO	153 - 154

INDICE

	PAG.
GRÁFICAS DE PORCENTAJE DE OCUPACIÓN, PROMEDIO DE DÍAS ESTANCIA, ÍNDICE DE ROTACIÓN E INTERVALO DE SUSTITUCIÓN	155 – 156
RECURSOS HUMANOS	157
OFTALMOLOGÍA 102 "A"	
COMPARATIVO DE PRODUCTIVIDAD	158
PRINCIPALES MOTIVOS DE CONSULTA	159
PRINCIPALES MOTIVOS DE CONSULTA POR GRUPO DE EDAD Y SEXO	160 – 161
DIAGNÓSTICOS DE EGRESOS MÁS FRECUENTES	162
DIAGNÓSTICOS DE EGRESOS MÁS FRECUENTES POR GRUPO DE EDAD Y SEXO	163 – 164
PRINCIPALES CAUSAS DE DEFUNCIÓN	165
PRINCIPALES CAUSAS DE DEFUNCIÓN Y POR GRUPO DE EDAD Y SEXO	166
PRINCIPALES CIRUGÍAS Y PROCEDIMIENTOS NO QUIRÚRGICOS	167
PRINCIPALES CIRUGÍAS Y PROCEDIMIENTOS NO QUIRÚRGICOS POR GRUPO DE EDAD Y SEXO	168 - 169
GRÁFICAS DE PORCENTAJE DE OCUPACIÓN, PROMEDIO DE DÍAS ESTANCIA, ÍNDICE DE ROTACIÓN E INTERVALO DE SUSTITUCIÓN	170 - 171
RECURSOS HUMANOS	172 – 173
CIRUGIA PLASTICA Y RECONSTRUCTIVA 104-C	
COMPARATIVO DE PRODUCTIVIDAD	174
PRINCIPALES MOTIVOS DE CONSULTA	175
PRINCIPALES MOTIVOS DE CONSULTA POR GRUPO DE EDAD Y SEXO	176 - 177
DIAGNÓSTICOS DE EGRESOS MÁS FRECUENTES	178
DIAGNÓSTICOS DE EGRESOS MÁS FRECUENTES POR GRUPO DE EDAD Y SEXO	179 - 180
PRINCIPALES CAUSAS DE DEFUNCIÓN	181
PRINCIPALES CAUSAS DE DEFUNCIÓN POR GRUPO DE EDAD Y SEXO	182

INDICE

	PAG.
PRINCIPALES CIRUGÍAS Y PROCEDIMIENTOS NO QUIRÚRGICOS	183
PRINCIPALES CIRUGÍAS Y PROCEDIMIENTOS NO QUIRÚRGICOS POR GRUPO DE EDAD Y SEXO	184 - 185
GRÁFICAS DE PORCENTAJE DE OCUPACIÓN, PROMEDIO DE DÍAS ESTANCIA, ÍNDICE DE ROTACIÓN E INTERVALO DE SUSTITUCIÓN	186 - 187
RECURSOS HUMANOS	188
UROLOGÍA 105-"A"	
COMPARATIVO DE PRODUCTIVIDAD	189
PRINCIPALES MOTIVOS DE CONSULTA	190
PRINCIPALES MOTIVOS DE CONSULTA POR GRUPO DE EDAD Y SEXO	191 - 192
DIAGNÓSTICOS DE EGRESOS MÁS FRECUENTES	193
DIAGNÓSTICOS DE EGRESOS MÁS FRECUENTES POR GRUPO DE EDAD Y SEXO	194 - 195
PRINCIPALES CAUSAS DE DEFUNCIÓN	196
PRINCIPALES CAUSAS DE DEFUNCIÓN Y POR GRUPO DE EDAD Y SEXO	197 - 198
PRINCIPALES CIRUGÍAS Y PROCEDIMIENTOS NO QUIRÚRGICOS	199
PRINCIPALES CIRUGÍAS Y PROCEDIMIENTOS NO QUIRÚRGICOS POR GRUPO DE EDAD Y SEXO	200 - 201
GRÁFICAS DE PORCENTAJE DE OCUPACIÓN, PROMEDIO DE DÍAS ESTANCIA, ÍNDICE DE ROTACIÓN E INTERVALO DE SUSTITUCIÓN	202 - 203
RECURSOS HUMANOS	204
NEFROLOGÍA 105-"B"	
COMPARATIVO DE PRODUCTIVIDAD	205
PRINCIPALES MOTIVOS DE CONSULTA	206
PRINCIPALES MOTIVOS DE CONSULTA POR GRUPO DE EDAD Y SEXO	207 - 208
DIAGNÓSTICOS DE EGRESO MÁS FRECUENTES	209
DIAGNÓSTICOS DE EGRESO MÁS FRECUENTES POR GRUPO DE EDAD Y SEXO	210 - 211
PRINCIPALES CAUSAS DE DEFUNCIÓN	212
PRINCIPALES CAUSAS DE DEFUNCIÓN POR GRUPO DE EDAD Y SEXO	213

INDICE

	PAG.
PRINCIPALES CIRUGÍAS Y PROCEDIMIENTOS NO QUIRÚRGICOS	214
PRINCIPALES CIRUGÍAS Y PROCEDIMIENTOS NO QUIRÚRGICOS POR GRUPO DE EDAD Y SEXO	215 - 216
GRÁFICAS DE PORCENTAJE DE OCUPACIÓN, PROMEDIO DE DÍAS ESTANCIA, ÍNDICE DE ROTACIÓN E INTERVALO DE SUSTITUCIÓN	217 - 218
RECURSOS HUMANOS	219
ORTOPEDIA 107 "C"	
COMPARATIVO DE PRODUCTIVIDAD	220
PRINCIPALES MOTIVOS DE CONSULTA	221
PRINCIPALES MOTIVOS DE CONSULTA POR GRUPO DE EDAD Y SEXO	222 - 223
DIAGNÓSTICOS DE EGRESOS MÁS FRECUENTES	224
DIAGNÓSTICOS DE EGRESOS MÁS FRECUENTES POR GRUPO DE EDAD Y SEXO	225 - 226
PRINCIPALES CAUSAS DE DEFUNCIÓN	227
PRINCIPALES CAUSAS DE DEFUNCIÓN POR GRUPO DE EDAD Y SEXO	228 - 229
PRINCIPALES CIRUGÍAS Y PROCEDIMIENTOS NO QUIRÚRGICOS	230
PRINCIPALES CIRUGÍAS Y PROCEDIMIENTOS NO QUIRÚRGICOS POR GRUPO DE EDAD Y SEXO	231 - 232
GRÁFICAS DE PORCENTAJE DE OCUPACIÓN, PROMEDIO DE DÍAS ESTANCIA, ÍNDICE DE ROTACIÓN E INTERVALO DE SUSTITUCIÓN	233 - 234
RECURSOS HUMANOS	235
DERMATOLOGÍA 109-A	
COMPARATIVO DE PRODUCTIVIDAD	236
PRINCIPALES MOTIVOS DE CONSULTA	237
PRINCIPALES MOTIVOS DE CONSULTA POR GRUPO DE EDAD Y SEXO	238 - 239
DIAGNÓSTICOS DE EGRESO MÁS FRECUENTES	240
DIAGNÓSTICOS DE EGRESO MÁS FRECUENTES POR GRUPO DE EDAD Y SEXO	241 - 242
PRINCIPALES CIRUGÍAS Y PROCEDIMIENTOS NO QUIRÚRGICOS	243
PRINCIPALES CIRUGÍAS Y PROCEDIMIENTOS NO QUIRÚRGICOS POR GRUPO DE EDAD Y SEXO	244 - 245
GRÁFICAS DE PORCENTAJE DE OCUPACIÓN, PROMEDIO DE DÍAS ESTANCIA, ÍNDICE DE ROTACIÓN E INTERVALO DE SUSTITUCIÓN	246 - 247
RECURSOS HUMANOS	248

INDICE

	PAG.
GERIATRÍA 110-B	
COMPARATIVO DE PRODUCTIVIDAD	249
COMPARATIVO DE ACCIONES REALIZADAS	250 - 251
PRINCIPALES MOTIVOS DE CONSULTA	252
PRINCIPALES MOTIVOS DE CONSULTA POR GRUPO DE EDAD Y SEXO	253 - 254
DIAGNÓSTICOS DE EGRESO MÁS FRECUENTES	255
DIAGNÓSTICOS DE EGRESO MÁS FRECUENTES POR GRUPO DE EDAD Y SEXO	256- 257
PRINCIPALES CAUSAS DE DEFUNCIÓN	258
PRINCIPALES CAUSAS DE DEFUNCIÓN Y POR GRUPO DE EDAD Y SEXO	259 - 260
GRÁFICAS DE PORCENTAJE DE OCUPACIÓN, PROMEDIO DE DÍAS ESTANCIA, ÍNDICE DE ROTACIÓN E INTERVALO DE SUSTITUCIÓN	261 - 262
RECURSOS HUMANOS	263
EDIFICIO HEMATO – ONCOLOGIA 111	
COMPARATIVO DE PRODUCTIVIDAD	264
ONCOLOGÍA 111 "A"	
COMPARATIVO DE PRODUCTIVIDAD	265
PRINCIPALES MOTIVOS DE CONSULTA	266
PRINCIPALES MOTIVOS DE CONSULTA POR GRUPO DE EDAD Y SEXO	267 - 268
DIAGNÓSTICOS DE EGRESO MÁS FRECUENTES	269
DIAGNÓSTICOS DE EGRESO MÁS FRECUENTES POR GRUPO DE EDAD Y SEXO	270 - 271
PRINCIPALES CAUSAS DE DEFUNCIÓN	272
PRINCIPALES CAUSAS DE DEFUNCIÓN Y POR GRUPO DE EDAD Y SEXO	273 - 274
PRINCIPALES CIRUGÍAS Y PROCEDIMIENTOS NO QUIRÚRGICOS	275
PRINCIPALES CIRUGÍAS Y PROCEDIMIENTOS NO QUIRÚRGICOS POR GRUPO DE EDAD Y SEXO	276 - 277
TERAPIA INTENSIVA DE EGRESOS	278
TERAPIA INTENSIVA DE EGRESOS POR GRUPO DE EDAD Y SEXO	279 - 280
TERAPIA INTENSIVA DE DEFUNCIONES	281

INDICE

	PAG.
TERAPIA INTENSIVA DE DEFUNCIONES POR GRUPO DE EDAD Y SEXO	282 - 283
GRÁFICAS DE PORCENTAJE DE OCUPACIÓN, PROMEDIO DE DÍAS ESTANCIA, ÍNDICE DE ROTACIÓN E INTERVALO DE SUSTITUCIÓN	284 - 285
RECURSOS HUMANOS	286 - 287
HEMATOLOGIA 111 B	
COMPARATIVO DE PRODUCTIVIDAD	288
PRINCIPALES MOTIVOS DE CONSULTA	289
PRINCIPALES MOTIVOS DE CONSULTA POR GRUPO DE EDAD Y SEXO	290 - 291
DIAGNÓSTICOS DE EGRESO MÁS FRECUENTES	292
DIAGNÓSTICOS DE EGRESO MÁS FRECUENTES POR GRUPO DE EDAD Y SEXO	293 - 294
PRINCIPALES CAUSAS DE DEFUNCIÓN	295
PRINCIPALES CAUSAS DE DEFUNCIÓN Y POR GRUPO DE EDAD Y SEXO	296 - 297
GRÁFICAS DE PORCENTAJE DE OCUPACIÓN, PROMEDIO DE DÍAS ESTANCIA, ÍNDICE DE ROTACIÓN E INTERVALO DE SUSTITUCIÓN	298 - 299
RECURSOS HUMANOS	300 - 301
GINECO-OBSTETRICIA 112-A	
COMPARATIVO DE PRODUCTIVIDAD	302
GRÁFICAS DE PORCENTAJE DE OCUPACIÓN, PROMEDIO DE DÍAS ESTANCIA, ÍNDICE DE ROTACIÓN E INTERVALO DE SUSTITUCIÓN	303 - 304
RECURSOS HUMANOS	305 - 306
GINECOLOGIA 112-A	
PRINCIPALES MOTIVOS DE CONSULTA	307
PRINCIPALES MOTIVOS DE CONSULTA POR GRUPO DE EDAD Y SEXO	308 - 309
DIAGNÓSTICOS DE EGRESO MÁS FRECUENTES	310
DIAGNÓSTICOS DE EGRESO MÁS FRECUENTES POR GRUPO DE EDAD Y SEXO	311 - 312
PRINCIPALES CAUSAS DE DEFUNCIÓN	313
PRINCIPALES CAUSAS DE DEFUNCIÓN Y POR GRUPO DE EDAD Y SEXO	314
PRINCIPALES CIRUGÍAS Y PROCEDIMIENTOS NO QUIRÚRGICOS	315
PRINCIPALES CIRUGÍAS Y PROCEDIMIENTOS NO QUIRÚRGICOS POR GRUPO DE EDAD Y SEXO	316 - 317
PRINCIPALES MOTIVOS DE CONSULTA DE URGENCIAS	318

INDICE

	PAG.
PRINCIPALES MOTIVOS DE CONSULTA DE URGENCIAS POR GRUPO DE EDAD Y SEXO	319 - 320
PRINCIPALES MOTIVOS DE CONSULTA DE COLPOSCOPIAS	321
PRINCIPALES MOTIVOS DE CONSULTA DE COLPOSCOPIAS POR GRUPO DE EDAD Y SEXO	322 - 323
OBSTETRICIA 112 A	
PRINCIPALES MOTIVOS DE CONSULTA	324
PRINCIPALES MOTIVOS DE CONSULTA POR GRUPO DE EDAD Y SEXO	325 - 326
DIAGNÓSTICOS DE EGRESO MÁS FRECUENTES	327
DIAGNÓSTICOS DE EGRESO MÁS FRECUENTES POR GRUPO DE EDAD Y SEXO	328 - 329
PRINCIPALES CAUSAS DE DEFUNCIÓN	330
PRINCIPALES CAUSAS DE DEFUNCIÓN POR GRUPO DE EDAD Y SEXO	331
PRINCIPALES CIRUGÍAS Y PROCEDIMIENTOS NO QUIRÚRGICOS	332
PRINCIPALES CIRUGÍAS Y PROCEDIMIENTOS NO QUIRÚRGICOS POR GRUPO DE EDAD Y SEXO	333 - 334
PRINCIPALES MOTIVOS DE CONSULTA DE URGENCIAS OBSTETRICIA	335
PRINCIPALES MOTIVOS DE CONSULTA DE URGENCIAS OBSTETRICIA POR GRUPO DE EDAD Y SEXO	336 - 337
PRINCIPALES MOTIVOS DE CONSULTA DE BIOLOGÍA DE LA REPRODUCCIÓN	338
PRINCIPALES MOTIVOS DE CONSULTA DE BIOLOGÍA DE LA REPRODUCCIÓN POR GRUPO DE EDAD Y SEXO	339
PRINCIPALES MOTIVOS DE CONSULTA DE PLANIFICACIÓN FAMILIAR	340
PRINCIPALES MOTIVOS DE CONSULTA DE PLANIFICACIÓN FAMILIAR POR GRUPO DE EDAD Y SEXO	341 - 342
TERAPIA INTENSIVA DE EGRESOS	343
TERAPIA INTENSIVA DE EGRESOS POR GRUPO DE EDAD Y SEXO	344 - 345
TERAPIA INTENSIVA DE DEFUNCIONES	346
TERAPIA INTENSIVA DE DEFUNCIONES POR GRUPO DE EDAD Y SEXO	347

INDICE

	PAG.
CLÍNICA DEL DOLOR 203-C	
COMPARATIVO DE PRODUCTIVIDAD	348
PRINCIPALES MOTIVOS DE CONSULTA	349
PRINCIPALES MOTIVOS DE CONSULTA POR GRUPO DE EDAD Y SEXO	350 - 351
PRINCIPALES CIRUGÍAS Y PROCEDIMIENTOS NO QUIRÚRGICOS	352
PRINCIPALES CIRUGÍAS Y PROCEDIMIENTOS NO QUIRÚRGICOS POR GRUPO DE EDAD Y SEXO	353 - 354
COMPARATIVO DE ACTIVIDADES Y PROCEDIMIENTOS RELEVANTES	355 - 356
COMPARATIVO DE ACTIVIDADES EN PACIENTES DE CUIDADFOS PALIATIVOS	357
RECURSOS HUMANOS	358
VIGILANCIA EPIDEMIOLÓGICA 204-A	
INFECCIONES NOSOCOMIALES, No. DE SITIOS DE INFECCIÓN POR PACIENTE Y CASOS DE INFECCIÓN NOSOCOMIAL POR GRUPO DE EDAD Y SEXO	359
INFECCIONES NOSOCOMIALES (CASOS DE INFECCIÓN NOSOCOMIAL POR SITIO DE INFECCIÓN)	360 - 361
MICROORGANISMOS AISLADOS EN INFECCIONES NOSOCOMIALES	362
INFECCIONES NOSOCOMIALES POR SERVICIO DE HOSPITALIZACIÓN	363 - 364
CERTIFICADOS DE DEFUNCIÓN Y AUTOPSIAS, VIGILANCIA DE EXPOSICIÓN A VIH, HEPATITIS B Y HEPATITIS C Y NOTIFICACION DE PROBABLES EVENTOS ADVERSOS A LA UNIDAD DE CALIDAD	365
ESTUDIOS EPIDEMIOLÓGICOS DE CASOS NUEVOS DESCARTADOS Y SEGUIMIENTOS NOTIFICADOS A LA SSA	366 - 367
RECURSOS HUMANOS	368
LABORATORIO CENTRAL Y PERIFÉRICOS 205-A	
COMPARATIVO DE PRODUCTIVIDAD POR SERVICIO	369
PRINCIPALES ESTUDIOS DE LABORATORIO CONVENCIONALES Y ESPECIALES	370
RECURSOS HUMANOS	371 - 372
PRINCIPALES ESTUDIOS AUXILIARES DE DIAGNÓSTICO POR SERVICIO (LABORATORIO CENTRAL)	373
URGENCIAS	374
DERMATOLOGÍA	375
TERAPIA INTENSIVA	376
BANCO DE SANGRE Y CARDIOLOGÍA	377

INDICE

	PAG
GENÉTICA Y HEMATOLOGÍA	378
NEUMOLOGÍA	379
URGENCIAS PEDIATRÍA	380
PEDIATRÍA	381
DEPARTAMENTO DE NUTRICIÓN 204 G	
COMPARATIVOS DE CONSULTAS	382
PRINCIPALES MOTIVOS DE CONSULTA	383
PRINCIPALES MOTIVOS DE CONSULTA POR GRUPO DE EDAD Y SEXO	384 - 385
ORIENTACION NUTRICIONAL	386
ORIENTACION NUTRICIONAL DE ALTA HOSPITALARIA	387
NUTRICIÓN TIMIZAJE	388
RECURSOS HUMANOS	389
RADIOLOGÍA E IMAGEN 207-A	
COMPARATIVO DE PRODUCTIVIDAD	390 - 391
TIPOS DE ESTUDIOS REALIZADOS (ESTUDIOS SIMPLES)	392 - 394
ESTUDIOS DIGESTIVOS Y ESPECIALES	395
INTERVENSIONISMO	396
INTERVENSIONISMO POR MÉDICOS DE CARDIO Y DESINTOMETRIA	397
TOMOGRAFÍA COMPUTARIZADA	398 - 400
RESONANCIA MAGNÉTICA	401 - 403
MASTOGRAFIA Y MEDICINA NUCLEAR	404
ULTRASONIDOS	405 - 406
RECURSOS HUMANOS	407 - 408
CLÍNICA DE MALFORMACIONES VASCULARES	
COMPARATIVO DE CONSULTAS	409
PRINCIPALES MOTIVOS DE CONSULTA	410
PRINCIPALES MOTIVOS DE CONSULTA POR GRUPO DE EDAD Y SEXO	411
PRINCIPALES PROCEDIMIENTOS QUIRÚRGICOS	412
PRINCIPALES PROCEDIMIENTOS QUIRÚRGICOS POR GRUPO DE EDAD Y SEXO	413

INDICE

	PAG.
ANATOMÍA PATOLÓGICA 310-A	
COMPARATIVO DE PRODUCTIVIDAD	414
RECURSOS HUMANOS	415
GENÉTICA 311-A	
COMPARATIVO DE PRODUCTIVIDAD	416
PRINCIPALES MOTIVOS DE CONSULTA	417
PRINCIPALES MOTIVOS DE CONSULTA POR GRUPO DE EDAD Y SEXO	418 - 419
PRODUCTIVIDAD POR TIPO DE ESTUDIO	420
RECURSOS HUMANOS	421
MEDICINA GENÓMICA	
RECURSOS HUMANOS	422
CONSULTA EXTERNA 401-A	
COMPARATIVO DE PRODUCTIVIDAD	423
ACTIVIDADES REALIZADAS	424
PRINCIPALES MOTIVOS DE CONSULTA	425
PRINCIPALES MOTIVOS DE CONSULTA POR GRUPO DE EDAD Y SEXO	426 - 427
RECURSOS HUMANOS	428 - 429
BANCO DE SANGRE 401-B	
PRODUCTIVIDAD DEL SERVICIO	430 - 433
RECURSOS HUMANOS	434 - 435
URGENCIAS 401-C	
COMPARATIVO DE PRODUCTIVIDAD	436
PRINCIPALES MOTIVOS DE CONSULTA	437
PRINCIPALES MOTIVOS DE CONSULTA POR GRUPO DE EDAD Y SEXO	438 - 439
DIAGNÓSTICOS DE EGRESO MÁS FRECUENTES	440
DIAGNÓSTICOS DE EGRESO MÁS FRECUENTES POR GRUPO DE EDAD Y SEXO	441 - 442
PRINCIPALES CAUSAS DE DEFUNCIÓN	443
PRINCIPALES CAUSAS DE DEFUNCIÓN Y POR GRUPO DE EDAD Y SEXO	444 - 445
RECURSOS HUMANOS	446 - 447

INDICE

	PAG.
MEDICINA PREVENTIVA 401-D	
COMPARATIVO DE PRODUCTIVIDAD APLICACIÓN DE BIOLÓGICOS	448
CALIDAD DE MUESTRAS PARA CITOLOGÍA CERVICAL	449
CARTILLA NACIONAL DE VACUNACIÓN Y DE SALUD DE LA MUJER, HOMBRES Y ADULTO MAYOR	450
DETECCIÓN OPORTUNA DE CÁNCER DE CERVIX	451
RECIEN NACIDOS VACUNADOS CON BCG	452
MEDICIONES DE CLORO Y CULTIVOS MICROBIOLÓGICOS DE AGUA	453
PRODUCTIVIDAD DEL PROGRAMA DE HEPATITIS C Y MONITOREO DE CALIDAD DE AGUA	454
RECURSOS HUMANOS	455
TRABAJO SOCIAL MÉDICO 401-E	
PLÁTICAS A PACIENTES Y FAMILIARES	456
NIVELES DE CLASIFICACIÓN DE PRIMERA VEZ DE CONSULTA EXTERNA CENTRAL Y GINECO	457
RECURSOS HUMANOS	458
RELACIONES PÚBLICAS	
RELACION MENSUAL DE INFORMES	459
CLINICA DE LA OBESIDAD 401 L	
COMPARATIVO DE CONSULTA	460
PRINCIPALES MOTIVOS DE CONSULTA	461
PRINCIPALES MOTIVOS DE CONSULTA POR GRUPO DE EDAD Y SEXO	462 - 463
PRINCIPALES MOTIVOS DE CONSULTA DE CIRUGIA BARIATRICA	464
PRINCIPALES MOTIVOS DE CONSULTA POR GRUPO DE EDAD Y SEXO DE CIRUGIA BARIATRICA	465
PRINCIPALES MOTIVOS DE CONSULTA DE MI/ENDOCRINOLOGIA	466
PRINCIPALES MOTIVOS DE CONSULTA POR GRUPO DE EDAD Y SEXO DE MI/ENDOCRINOLOGIA	467
PRINCIPALES MOTIVOS DE CONSULTA DE NUTRICION CLINICA	468
PRINCIPALES MOTIVOS DE CONSULTA POR GRUPO DE EDAD Y SEXO DE NUTRICION CLINICA	469 - 470
PRINCIPALES MOTIVOS DE CONSULTA DE PEDIATRIA	471
PRINCIPALES MOTIVOS DE CONSULTA POR GRUPO DE EDAD Y SEXO DE PEDIATRIA	472
PRINCIPALES MOTIVOS DE CONSULTA DE PSICOLOGÍA	473
PRINCIPALES MOTIVOS DE CONSULTA POR GRUPO DE EDAD Y SEXO DE PSICOLOGÍA	474

INDICE

	PAG.
NEUROLOGÍA 403 A	
COMPARATIVO DE PRODUCTIVIDAD	475
PRINCIPALES MOTIVOS DE CONSULTA	476
PRINCIPALES MOTIVOS DE CONSULTA POR GRUPO DE EDAD Y SEXO	477 - 478
DIAGNÓSTICOS DE EGRESO MÁS FRECUENTES	479
DIAGNÓSTICOS DE EGRESO MÁS FRECUENTES POR GRUPO DE EDAD Y SEXO	480 - 481
PRINCIPALES CAUSAS DE DEFUNCIÓN	482
PRINCIPALES CAUSAS DE DEFUNCIÓN Y POR GRUPO DE EDAD	483 - 484
PRINCIPALES CIRUGÍAS Y PROCEDIMIENTOS NO QUIRÚRGICOS	485
PRINCIPALES CIRUGÍAS Y PROCEDIMIENTOS NO QUIRÚRGICOS POR GRUPO DE EDAD Y SEXO	486 - 487
TERAPIA INTENSIVA DE EGRESOS	488
TERAPIA INTENSIVA DE EGRESOS POR GRUPO DE EDAD Y SEXO	489 - 490
TERAPIA INTENSIVA DE DEFUNCIONES	491
TERAPIA INTENSIVA DE DEFUNCIONES POR GRUPO DE EDAD Y SEXO	492 - 493
GRÁFICAS DE PORCENTAJE DE OCUPACIÓN, PROMEDIO DE DÍAS ESTANCIA, ÍNDICE DE ROTACIÓN E INTERVALO DE SUSTITUCIÓN	494 - 495
RECURSOS HUMANOS	496 - 497
REUMATOLOGÍA 404-A	
COMPARATIVO DE PRODUCTIVIDAD	498
PRINCIPALES MOTIVOS DE CONSULTA	499
PRINCIPALES MOTIVOS DE CONSULTA POR GRUPO DE EDAD	500 - 501
DIAGNÓSTICOS DE EGRESOS MÁS FRECUENTES	502
DIAGNÓSTICOS DE EGRESOS MÁS FRECUENTES POR GRUPO DE EDAD Y SEXO	503 - 504
PRINCIPALES CAUSAS DE DEFUNCIÓN	505
PRINCIPALES CAUSAS DE DEFUNCIÓN Y POR GRUPO DE EDAD Y SEXO	506
PRINCIPALES CIRUGÍAS Y PROCEDIMIENTOS NO QUIRÚRGICOS Y POR GRUPO DE EDAD Y SEXO	507
PRINCIPALES CIRUGÍAS Y PROCEDIMIENTOS NO QUIRÚRGICOS POR GRUPO DE EDAD Y SEXO	508
GRÁFICAS DE PORCENTAJE DE OCUPACIÓN, PROMEDIO DE DÍAS ESTANCIA, ÍNDICE DE ROTACIÓN E INTERVALO DE SUSTITUCIÓN	509 - 510
RECURSOS HUMANOS	511

INDICE

	PAG.
ENDOCRINOLOGÍA 404-B	
COMPARATIVO DE PRODUCTIVIDAD	512
PRINCIPALES MOTIVOS DE CONSULTA	513
PRINCIPALES MOTIVOS DE CONSULTA POR GRUPO DE EDAD	514 – 515
DIAGNÓSTICOS DE EGRESOS MÁS FRECUENTES	516
DIAGNÓSTICOS DE EGRESOS MÁS FRECUENTES POR GRUPO DE EDAD Y SEXO	517 - 518
PRINCIPALES CAUSAS DE DEFUNCIÓN	519
PRINCIPALES CAUSAS DE DEFUNCIÓN POR GRUPO DE EDAD Y SEXO	520
PRINCIPALES CIRUGÍAS Y PROCEDIMIENTOS NO QUIRÚRGICOS Y POR GRUPO DE EDAD Y SEXO	521
PRINCIPALES MOTIVOS DE CONSULTA DE CLÍNICA DE TIROIDES	522
PRINCIPALES MOTIVOS DE CONSULTA DE CLÍNICA DE TIROIDES POR GRUPO DE EDAD Y SEXO	523– 524
PRINCIPALES MOTIVOS DE CONSULTA DE CLÍNICA DEL HIPOTALAMO	525
PRINCIPALES MOTIVOS DE CONSULTA DE CLÍNICA DEL HIPOTALAMO POR GRUPO DE EDAD Y SEXO	526 – 527
GRÁFICAS DE PORCENTAJE DE OCUPACIÓN, PROMEDIO DE DÍAS ESTANCIA, ÍNDICE DE ROTACIÓN E INTERVALO DE SUSTITUCIÓN	528 – 529
RECURSOS HUMANOS	530
SALUD MENTAL 404-F	
COMPARATIVO DE PRODUCTIVIDAD	531
PRINCIPALES MOTIVOS DE CONSULTA DE PSQUIATRÍA	532
PRINCIPALES MOTIVOS DE CONSULTA DE PSQUIATRÍA POR GRUPO DE EDAD Y SEXO	533 – 534
PRINCIPALES MOTIVOS DE CONSULTA DE PSICOLOGÍA	535
PRINCIPALES MOTIVOS DE CONSULTA DE PSICOLOGÍA POR GRUPO DE EDAD Y SEXO	536 - 537
COORDINACIÓN DE PSICOLOGÍA	
ATENCIÓN ESPECIALIZADA	538
PSICOTERAPIAS	539
RECURSOS HUMANOS	540

INDICE

	PAG.
ESTOMATOLOGÍA 404-I	
COMPARATIVO DE PRODUCTIVIDAD Y OTRAS ACTIVIDADES	541
PRINCIPALES MOTIVOS DE CONSULTA	542
PRINCIPALES MOTIVOS DE CONSULTA POR GRUPO DE EDAD Y SEXO	543 – 544
PRINCIPALES CIRUGÍAS Y PROCEDIMIENTOS NO QUIRÚRGICOS	545
PRINCIPALES CIRUGÍAS Y PROCEDIMIENTOS NO QUIRÚRGICOS POR GRUPO DE EDAD Y SEXO	546 – 547
PRODUCTIVIDAD DE LASER	548
RECURSOS HUMANOS	549
INFECTOLOGÍA 405 A	
COMPARATIVO DE PRODUCTIVIDAD	550
PRINCIPALES MOTIVOS DE CONSULTA	551
PRINCIPALES MOTIVOS DE CONSULTA POR GRUPO DE EDAD Y SEXO	552 – 553
DIAGNÓSTICOS DE EGRESO MÁS FRECUENTES	554
DIAGNÓSTICOS DE EGRESO MÁS FRECUENTES POR GRUPO DE EDAD Y SEXO	555 – 556
PRINCIPALES CAUSAS DE DEFUNCIÓN	557
PRINCIPALES CAUSAS DE DEFUNCIÓN Y POR GRUPO DE EDAD Y SEXO	558 – 559
TERAPIA INTENSIVA DE EGRESOS	560
TERAPIA INTENSIVA DE EGRESOS POR GRUPO DE EDAD Y SEXO	561 - 562
TERAPIA INTENSIVA DE DEFUNCIONES	563
TERAPIA INTENSIVA DE DEFUNCIONES POR GRUPO DE EDAD Y SEXO	564 - 565
GRÁFICAS DE PORCENTAJE DE OCUPACIÓN, PROMEDIO DE DÍAS ESTANCIA, ÍNDICE DE ROTACIÓN E INTERVALO DE SUSTITUCIÓN	566 – 567
RECURSOS HUMANOS	568
UNIDAD DE FARMACOLOGÍA CLÍNICA 405-E	
ACTIVIDADES DEL PROGRAMA DE PERFIL METABOLICO NEONATAL	569
ANALITOS ALTERADOS PRIMERA MUESTRA	570
ANALITOS ANALIZADOS SEGUNDA MUESTRA	571
ANALITOS ALTERADOS SEGUNDA MUESTRA	572
RECURSOS HUMANOS	573

INDICE

	PAG.
CIRUGÍA EXPERIMENTAL 407	
COMPARATIVO DE PRODUCTIVIDAD DE ACTIVIDADES MÉDICAS Y DE ENFERMERÍA	605
RECURSOS HUMANOS	575
PEDIATRÍA 505 A	
COMPARATIVO DE PRODUCTIVIDAD	576
PRINCIPALES MOTIVOS DE CONSULTA	577
PRINCIPALES MOTIVOS DE CONSULTA POR GRUPO DE EDAD Y SEXO	578 – 579
DIAGNÓSTICOS DE EGRESO MAS FRECUENTES	580
DIAGNÓSTICOS DE EGRESO MAS FRECUENTES POR GRUPO DE EDAD Y SEXO	581 – 582
PRINCIPALES CAUSAS DE DEFUNCIÓN	583
PRINCIPALES CAUSAS DE DEFUNCIÓN Y POR GRUPO DE EDAD Y SEXO	584 – 585
PRINCIPALES CAUSAS DE DEFUNCIÓN NEONATAL	586
PRINCIPALES CIRUGÍAS Y PROCEDIMIENTOS	587
PRINCIPALES CIRUGÍAS Y PROCEDIMIENTOS POR GRUPO DE EDAD Y SEXO	588 – 589
PRINCIPALES MOTIVOS DE CONSULTAS DE URGENCIAS PEDIÁTRICAS	590
PRINCIPALES MOTIVOS DE CONSULTAS DE URGENCIAS PEDIÁTRICAS POR GRUPO DE EDAD Y SEXO	591 – 592
COMPARATIVOS DE NACIMIENTOS	593
NACIMIENTOS POR PESO Y OBITOS Y MORTINATOS	594
PRINCIPALES DIAGNÓSTICOS DE EGRESOS EN URGENCIAS	595
PRINCIPALES DIAGNÓSTICOS DE EGRESO POR GRUPO DE EDAD Y SEXO	596
TERAPIA INTENSIVA DE EGRESOS	597
TERAPIA INTENSIVA DE EGRESOS POR GRUPO DE EDAD Y SEXO	598
TERAPIA INTENSIVA DE DEFUNCIÓNES	599
TERAPIA INTENSIVA DE DEFUNCIÓNES POR GRUPO DE EDAD Y SEXO	600
GRÁFICAS DE PORCENTAJE DE OCUPACIÓN, PROMEDIO DE DÍAS ESTANCIA, ÍNDICE DE ROTACIÓN E INTERVALO DE SUSTITUCIÓN	601 – 602
RECURSOS HUMANOS	603 – 604

INDICE

	PAG.
TORRE QUIRURGICA 310	
PRODUCTIVIDAD	605
CIRUGÍA GENERAL 310 - B	
COMPARATIVO DE PRODUCTIVIDAD	606
PRINCIPALES MOTIVOS DE CONSULTA	607
PRINCIPALES MOTIVOS DE CONSULTA POR GRUPO DE EDAD Y SEXO	608 - 609
DIAGNÓSTICOS DE EGRESO MAS FRECUENTES	610
DIAGNÓSTICOS DE EGRESO MAS FRECUENTES POR GRUPO DE EDAD Y SEXO	611 - 612
PRINCIPALES CAUSAS DE DEFUNCIÓN	613
PRINCIPALES CAUSAS DE DEFUNCIÓN Y POR GRUPO DE EDAD Y SEXO	614 - 615
PRINCIPALES CIRUGÍAS Y PROCEDIMIENTOS NO QUIRÚRGICOS	616
PRINCIPALES CIRUGÍAS Y PROCEDIMIENTOS NO QUIRÚRGICOS POR GRUPO DE EDAD Y SEXO	617 - 618
CLINICA DE CABEZA Y CUELLO	
PRINCIPALES MOTIVOS DE CONSULTA	619
PRINCIPALES MOTIVOS DE CONSULTA POR GRUPO DE EDAD Y SEXO	620 - 621
CLINICA DE HEPATOBILIOPANCREATICA	
PRINCIPALES MOTIVOS DE CONSULTA	622
PRINCIPALES MOTIVOS DE CONSULTA POR GRUPO DE EDAD Y SEXO	623 - 624
CLINICA DE PARED ABDOMINAL Y TEJIDO BLANDOS	
PRINCIPALES MOTIVOS DE CONSULTA	625
PRINCIPALES MOTIVOS DE CONSULTA POR GRUPO DE EDAD Y SEXO	626 - 627
CLINICA DE SEPSIS URGENCIAS	
PRINCIPALES MOTIVOS DE CONSULTA	628
PRINCIPALES MOTIVOS DE CONSULTA POR GRUPO DE EDAD Y SEXO	629 - 630
CLINICA DE TRACTO DIGESTIVO SUPERIOR	
PRINCIPALES MOTIVOS DE CONSULTA	631
PRINCIPALES MOTIVOS DE CONSULTA POR GRUPO DE EDAD Y SEXO	632 - 633
GRAFICA DE PROMEDIO DIAS ESTANCIA	634
RECURSOS HUMANOS	635

INDICE

	PAG.
DONACION Y TRASPLANTES 310 - C	
COMPARATIVO DE PRODUCTIVIDAD	636
PRINCIPALES MOTIVOS DE CONSULTA	637
PRINCIPALES MOTIVOS DE CONSULTA POR GRUPO DE EDAD Y SEXO	638 – 639
DIAGNÓSTICOS DE EGRESO MÁS FRECUENTES	640
DIAGNÓSTICOS DE EGRESO MÁS FRECUENTES POR GRUPO DE EDAD Y SEXO	641 – 642
PRINCIPALES CAUSAS DE DEFUNCIÓN	643
PRINCIPALES CAUSAS DE DEFUNCIÓN POR GRUPO EDAD Y SEXO	644
PRINCIPALES CIRUGÍAS Y PROCEDIMIENTOS NO QUIRÚRGICOS	645
PRINCIPALES CIRUGÍAS Y PROCEDIMIENTOS NO QUIRÚRGICOS POR GRUPO DE EDAD Y SEXO	646 – 647
DONACIÓN DE ORGANOS Y TEJIDOS	648
GRÁFICAS DE PORCENTAJE DE OCUPACIÓN, PROMEDIO DE DÍAS ESTANCIA, ÍNDICE DE ROTACIÓN E INTERVALO DE SUSTITUCIÓN	649 – 650
RECURSOS HUMANOS	651
GASTROENTEROLOGÍA 310 - D	
COMPARATIVO DE PRODUCTIVIDAD	652
PRINCIPALES MOTIVOS DE CONSULTA	653
PRINCIPALES MOTIVOS DE CONSULTA POR GRUPO DE EDAD Y SEXO	654 – 655
DIAGNÓSTICO DE EGRESO MÁS FRECUENTES	656
DIAGNÓSTICOS DE EGRESO MÁS FRECUENTES POR GRUPO DE EDAD Y SEXO	657 – 658
PRINCIPALES CAUSA DE DEFUNCIÓN	659
PRINCIPALES CAUSAS DE DEFUNCIÓN POR GRUPO DE EDAD Y SEXO	660 – 661
PROCEDIMIENTOS DE ENDOSCOPIAS	662 - 663
CLÍNICA DEL HIGADO	
PRINCIPALES MOTIVOS DE CONSULTA	664
PRINCIPALES MOTIVOS DE CONSULTA POR GRUPO DE EDAD Y SEXO	665 - 666
ESPECIALIDAD DE GASTROENTEROLOGÍA	
PRINCIPALES MOTIVOS DE CONSULTA	667
PRINCIPALES MOTIVOS DE CONSULTA POR GRUPO DE EDAD Y SEXO	668 - 669
PRINCIPALES PROCEDIMIENTOS	670
PRINCIPALES PROCEDIMIENTOS POR GRUPO DE EDAD Y SEXO	671

INDICE

	PAG.
MOTILIDAD EXPERIMENTAL	
PRINCIPALES MOTIVOS DE CONSULTA	672
PRINCIPALES MOTIVOS DE CONSULTA POR GRUPO DE EDAD Y SEXO	673 - 674
PROCEDIMIENTOS NO QUIRÚRGICOS	675
PRINCIPALES CIRUGÍAS Y PROCEDIMIENTOS NO QUIRÚRGICOS POR GRUPO DE EDAD Y SEXO	676
ESOFAGOLOGÍA	
PROCEDIMIENTOS NO QUIRÚRGICOS	677
PRINCIPALES CIRUGÍAS Y PROCEDIMIENTOS NO QUIRÚRGICOS POR GRUPO DE EDAD Y SEXO	678 - 679
GRAFICA DE PROMEDIO DE DIAS ESTANCIA	680
RECURSOS HUMANOS	681 - 682
COLOPROCTOLOGÍA 310 - I	
COMPARATIVO DE PRODUCTIVIDAD	683
PRINCIPALES MOTIVOS DE CONSULTA	684
PRINCIPALES MOTIVOS DE CONSULTA POR GRUPO DE EDAD Y SEXO	685 - 686
DIAGNÓSTICO DE EGRESO MÁS FRECUENTES	687
DIAGNÓSTICOS DE EGRESO MÁS FRECUENTES POR GRUPO DE EDAD Y SEXO	688 - 689
PRINCIPALES CAUSA DE DEFUNCIÓN	690
PRINCIPALES CAUSAS DE DEFUNCIÓN POR GRUPO DE EDAD Y SEXO	691 - 692
PRINCIPALES CIRUGÍAS Y PROCEDIMIENTOS	693
PRINCIPALES CIRUGÍAS Y PROCEDIMIENTOS POR GRUPO DE EDAD Y SEXO	694 - 695
GRAFICA DE PROMEDIO DE DIAS ESTANCIA	696
RECURSOS HUMANOS	697
QUIROFANOS CENTRALES 310 - F	
COMPARATIVO DE PRODUCTIVIDAD	698
RECURSOS HUMANOS	699

INDICE

	PAG.
TERAPIA MEDICA INTENSIVA 310 - E	
COMPARATIVO DE PRODUCTIVIDAD	700
DIAGNÓSTICO DE EGRESO MÁS FRECUENTES	701
DIAGNÓSTICOS DE EGRESO MÁS FRECUENTES POR GRUPO DE EDAD Y SEXO	702 - 703
PRINCIPALES CAUSA DE DEFUNCIÓN	704
PRINCIPALES CAUSAS DE DEFUNCIÓN POR GRUPO DE EDAD Y SEXO	705 - 706
RECURSOS HUMANOS	707
ANESTESIOLOGÍA	
COMPARATIVO DE PRODUCTIVIDAD	708 - 709
PRODUCTIVIDAD DE CONSULTAS DE PACIENTES POR GRUPO DE EDAD Y SEXO	710 - 711
RECURSOS HUMANOS	712
TORRE DE CARDIO – NEUMO Y ANGIO 503	
PRODUCTIVIDAD	713
CARDIOLOGIA 503 E	
COMPARATIVO DE PRODUCTIVIDAD	714
PRINCIPALES MOTIVOS DE CONSULTA	715
PRINCIPALES MOTIVOS DE CONSULTA POR GRUPO DE EDAD Y SEXO	716 - 717
DIAGNÓSTICO DE EGRESO MÁS FRECUENTES	718
DIAGNÓSTICOS DE EGRESO MÁS FRECUENTES POR GRUPO DE EDAD Y SEXO	719 - 720
PRINCIPALES CAUSA DE DEFUNCIÓN	721
PRINCIPALES CAUSAS DE DEFUNCIÓN POR GRUPO DE EDAD Y SEXO	722 - 723
PRINCIPALES CIRUGÍAS Y PROCEDIMIENTOS	724
PRINCIPALES CIRUGÍAS Y PROCEDIMIENTOS POR GRUPO DE EDAD Y SEXO	725 - 726
EGRESOS TERAPIA INTENSIVA	727
EGRESOS TERAPIA INTENSIVA POR GRUPO DE EDAD Y SEXO	728 - 729
DEFUNCIONES TERAPIA INTENSIVA	730
DEFUNCIONES TERAPIA INTENSIVA POR GRUPO DE EDAD Y SEXO	731 - 732
GRAFICA DE PROMEDIO DE DIAS ESTANCIA	733
RECURSOS HUMANOS	734 - 735

INDICE

	PAG.
NEUMOLOGÍA 503 F	
COMPARATIVO DE PRODUCTIVIDAD	736
LABORATORIO DE FISIOPULMONAR	737 - 738
PRINCIPALES MOTIVOS DE CONSULTA	739
PRINCIPALES MOTIVOS DE CONSULTA POR GRUPO DE EDAD Y SEXO	740 - 741
DIAGNÓSTICO DE EGRESO MÁS FRECUENTES	742
DIAGNÓSTICOS DE EGRESO MÁS FRECUENTES POR GRUPO DE EDAD Y SEXO	743 - 744
PRINCIPALES CAUSA DE DEFUNCIÓN	745
PRINCIPALES CAUSAS DE DEFUNCIÓN POR GRUPO DE EDAD Y SEXO	746 - 747
PRINCIPALES CIRUGÍAS Y PROCEDIMIENTOS	748
PRINCIPALES CIRUGÍAS Y PROCEDIMIENTOS POR GRUPO DE EDAD Y SEXO	749 - 750
EGRESOS TERAPIA INTENSIVA	751
EGRESOS TERAPIA INTENSIVA POR GRUPO DE EDAD Y SEXO	752 - 753
DEFUNCIONES TERAPIA INTENSIVA	754
DEFUNCIONES TERAPIA INTENSIVA POR GRUPO DE EDAD Y SEXO	755 - 756
GRAFICA DE PROMEDIO DE DIAS ESTANCIA	757
RECURSOS HUMANOS	758 - 759
ANGIOLOGIA 503 M	
COMPARATIVO DE PRODUCTIVIDAD	760
PRINCIPALES MOTIVOS DE CONSULTA	761
PRINCIPALES MOTIVOS DE CONSULTA POR GRUPO DE EDAD Y SEXO	762 - 763
DIAGNÓSTICO DE EGRESO MÁS FRECUENTES	764
DIAGNÓSTICOS DE EGRESO MÁS FRECUENTES POR GRUPO DE EDAD Y SEXO	765 - 766
PRINCIPALES CAUSA DE DEFUNCIÓN	767
PRINCIPALES CAUSAS DE DEFUNCIÓN POR GRUPO DE EDAD Y SEXO	768
PRINCIPALES CIRUGÍAS Y PROCEDIMIENTOS	769
PRINCIPALES CIRUGÍAS Y PROCEDIMIENTOS POR GRUPO DE EDAD Y SEXO	770 - 771
GRAFICA DE PROMEDIO DE DIAS ESTANCIA	772
RECURSOS HUMANOS	773

INDICE

	PAG.
TORRE DE MEDICINA FISICA Y REHABILITACIÓN, ALERGIA Y AUDIOLOGIA	
COMPARATIVO DE PRODUCTIVIDAD	774
MEDICINA FISICA Y REHABILITACIÓN 601 A	
COMPARATIVO DE PRODUCTIVIDAD Y OTRAS ACTIVIDADES Y TRATAMIENTOS	775
PRINCIPALES MOTIVOS DE CONSULTA	776
PRINCIPALES MOTIVOS DE CONSULTA POR GRUPO DE EDAD Y SEXO	777 - 778
VOMPARATIVO DE PERSONAS Y SESIONES	779 - 780
RECURSOS HUMANOS	781
ALERGIA 601 B	
COMPARATIVO DE PRODUCTIVIDAD Y ACTIVIDADES DE DIAGNOSTICO	782
ACTIVIDADES DE TRATAMIENTO Y COMPARATIVO DE LABORATORIO	783
PRINCIPALES MOTIVOS DE CONSULTA	784
PRINCIPALES MOTIVOS DE CONSULTA POR GRUPO DE EDAD Y SEXO	785 - 786
RECURSOS HUMANOS	787
AUDIOLOGIA Y FONIATRIA 601 C	
COMPARATIVO DE PRODUCTIVIDAD	788
PRINCIPALES MOTIVOS DE CONSULTA	789
PRINCIPALES MOTIVOS DE CONSULTA POR GRUPO DE EDAD Y SEXO	790 - 791
COMPARATIVO DE PRODUCTIVIDAD EN TRATAMIENTOS	792
PROGRAMA DE IMPLANTES COCLEARES	793
PROGRAMA DE TAMIZ AUDITIVO NEONATAL	794
RECURSOS HUMANOS	795
SERVICIO DE MEDICINA INTERNA	
COMPARATIVO DE PRODUCTIVIDAD	796
PRINCIPALES MOTIVOS DE CONSULTA	797
PRINCIPALES MOTIVOS DE CONSULTA POR GRUPO DE EDAD Y SEXO	798 - 799
DIAGNÓSTICO DE EGRESO MÁS FRECUENTES	800
DIAGNÓSTICOS DE EGRESO MÁS FRECUENTES POR GRUPO DE EDAD Y SEXO	801 - 802

INDICE

	PAG.
PRINCIPALES CAUSA DE DEFUNCIÓN	803
PRINCIPALES CAUSAS DE DEFUNCIÓN POR GRUPO DE EDAD Y SEXO	804 – 805
PRINCIPALES CIRUGÍAS Y PROCEDIMIENTOS NO QUIRÚRGICOS	806
PRINCIPALES CIRUGÍAS Y PROCEDIMIENTOS NO QUIRÚRGICOS POR GRUPO DE EDAD Y SEXO	807 - 808
MEDICINA INTERNA 103-B	
COMPARATIVO DE PRODUCTIVIDAD	809
PRINCIPALES MOTIVOS DE CONSULTA	810
PRINCIPALES MOTIVOS DE CONSULTA POR GRUPO DE EDAD Y SEXO	811 – 812
DIAGNÓSTICO DE EGRESO MÁS FRECUENTES	813
DIAGNÓSTICOS DE EGRESO MÁS FRECUENTES POR GRUPO DE EDAD Y SEXO	814 – 815
PRINCIPALES CAUSA DE DEFUNCIÓN	816
PRINCIPALES CAUSAS DE DEFUNCIÓN POR GRUPO DE EDAD Y SEXO	817 – 818
PRINCIPALES CIRUGÍAS Y PROCEDIMIENTO	819
PRINCIPALES CIRUGÍAS Y PROCEDIMIENTOS POR GRUPO DE EDAD Y SEXO	820 – 821
GRÁFICAS DE PORCENTAJE DE OCUPACIÓN, PROMEDIO DE DÍAS ESTANCIA, ÍNDICE DE ROTACIÓN E INTERVALO DE SUSTITUCIÓN	822 – 823
RECURSOS HUMANOS	824
MEDICINA INTERNA 108-A	
COMPARATIVO DE PRODUCTIVIDAD	825
PRINCIPALES MOTIVOS DE CONSULTA	826
PRINCIPALES MOTIVOS DE CONSULTA POR GRUPO DE EDAD Y SEXO	827 – 828
DIAGNÓSTICOS DE EGRESO MÁS FRECUENTES	829
DIAGNÓSTICOS DE EGRESO MAS FRECUENTES POR GRUPO DE EDAD Y SEXO	830 – 831
PRINCIPALES CAUSAS DE DEFUNCIÓN	832
PRINCIPALES CAUSAS DE DEFUNCIÓN POR GRUPO DE EDAD Y SEXO	833 – 834
PRINCIPALES CIRUGÍAS Y PROCEDIMIENTOS NO QUIRÚRGICOS	835
PRINCIPALES CIRUGÍAS Y PROCEDIMIENTOS NO QUIRÚRGICOS POR GRUPO DE EDAD Y SEXO	836 - 837
GRÁFICAS DE PORCENTAJE DE OCUPACIÓN, PROMEDIO DE DÍAS ESTANCIA, ÍNDICE DE ROTACIÓN E INTERVALO DE SUSTITUCIÓN	838 – 839
RECURSOS HUMANOS	840

INDICE

	PAG.
MEDICINA INTERNA 110-A	
COMPARATIVO DE PRODUCTIVIDAD	841
PRINCIPALES MOTIVOS DE CONSULTA	842
PRINCIPALES MOTIVOS DE CONSULTA POR GRUPO DE EDAD Y SEXO	843 – 844
DIAGNÓSTICOS DE EGRESO MÁS FRECUENTES	845
DIAGNÓSTICOS DE EGRESO MAS FRECUENTES POR GRUPO DE EDAD Y SEXO	846 – 847
PRINCIPALES CAUSAS DE DEFUNCIÓN	848
PRINCIPALES CAUSAS DE DEFUNCIÓN POR GRUPO DE EDAD Y SEXO	849 – 850
PRINCIPALES CIRUGÍAS Y PROCEDIMIENTOS NO QUIRÚRGICOS	851
PRINCIPALES CIRUGÍAS Y PROCEDIMIENTOS NO QUIRÚRGICOS POR GRUPO DE EDAD Y SEXO	852 – 853
GRÁFICAS DE PORCENTAJE DE OCUPACIÓN, PROMEDIO DE DÍAS ESTANCIA, ÍNDICE DE ROTACIÓN E INTERVALO DE SUSTITUCIÓN	854 – 855
RECURSOS HUMANOS	856
DIRECCIÓN DE ENSEÑANZA 201	
ALUMNOS DE PREGRADO DE MEDICINA POR GRADO	857
ALUMNOS DE POSTGRADO DE MEDICINA Y RESIDENTES QUE ROTARON POR EL HOSPITAL	858
CURSOS DE POSGRADO POR MEDICOS ESPECIALISTAS Y CURSOS PARA TÉCNICOS	859
CURSOS DE MAESTRIAS Y DOCTORADO EN EL HOSPITAL GENERAL DE MEXICO	860
DIPLOMADOS IMPARTIDOS EN LA INSTITUCIÓN	861
CAPACITACIÓN PARA EL DESARROLLO, DESEMPEÑO Y EDUCACIÓN CONTINUA Y ALUMNOS DE ENFERMERÍA, CURSOS IMPARTIDOS Y APOYO PARA LA ENSEÑANZA	862
CURSOS DE POSGRADOS DE LA ESCUELA DE ENFERMERIA Y OBSTETRICIA DE LA UNAM	863
RECURSOS HUMANOS Y CAPACITACIÓN EN SALUD (APOYO PARA LA ENSEÑANZA)	864
DEPARTAMENTO DE INFORMACIÓN DOCUMENTAL 201	
RECURSOS HUMANOS	865
DIRECCIÓN DE ENSEÑANZA 201	
RECURSOS HUMANOS DEL DEPARTAMENTO DE PREGRADO Y POSTGRADO	866
DIRECCIÓN DE INVESTIGACIÓN 204	
PRODUCTOS DE LA INVESTIGACIÓN Y NUMERO DE INVESTIGADORES	867
NÚMERO DE MIEMBROS DEL SISTEMA NACIONAL DE INVESTIGACIÓN Y No. DE PROTOCOLOS	868

INDICE

	PAG.
NÚMERO DE PRODUCTOS OBTENIDOS, NÚMERO DE PROTOCOLOS SUSPENDIDOS Y CANCELADOS	869
RECURSOS HUMANOS	870
DEPARTAMENTO DE REGISTRO Y SEGUIMIENTO DE PROYECTOS 204	
RECURSOS HUMANOS	871
SERVICIO DE NUTRICIÓN CLINICA	
RECURSOS HUMANOS	871
DEPARTAMENTO DE APOYO E IMPULSO A LA INVESTIGACIÓN	
RECURSOS HUMANOS	872
DIRECCIÓN GENERAL 201	
RECURSOS HUMANOS	873
DIRECCIÓN GENERAL ADJUNTA MÉDICA 201	
RECURSOS HUMANOS	874
ADMISIÓN	
RECURSOS HUMANOS	875
DIRECCIÓN MÉDICA 201	
RECURSOS HUMANOS	876
SUBDIRECCIÓN MÉDICA "A", "B"	
RECURSOS HUMANOS	877
DIRECCIÓN QUIRÚRGICA	
RECURSOS HUMANOS	878
RECURSOS HUMANOS, SUBDIRECCIÓN QUIRÚRGICA "A" Y "B"	879
DIRECCIÓN DE APOYO AL DIAGNÓSTICO Y TRATAMIENTO,	
RECURSOS HUMANOS	880
SUBDIRECCIÓN DE APOYO AL DIAGNÓSTICO Y TRATAMIENTO "A" Y "B"	
RECURSOS HUMANOS	881
SUBDIRECCIÓN DE ENFERMERÍA 506	
PLÁTICAS A PACIENTES Y FAMILIARES	882 - 885
RECURSOS HUMANOS	886
DEPARTAMENTO DE ENFERMERÍA "A"	
RECURSOS HUMANOS	887

INDICE

	PAG.
DEPARTAMENTO DE ENFERMERÍA "B"	
RECURSOS HUMANOS	888
DIRECCIÓN GENERAL ADJUNTA DE ADMINISTRACIÓN Y FINANZAS 201	
RECURSOS HUMANOS	889
DIRECCIÓN DE RECURSOS HUMANOS 201	
RECURSOS HUMANOS	890
SUBDIRECCIÓN DE ADMINISTRACIÓN Y DESARROLLO 501	
RECURSOS HUMANOS	891
DEPARTAMENTO DE EMPLEO Y CAPACITACIÓN 501	
RECURSOS HUMANOS Y EQUIPO DE CÓMPUTO	892
DEPARTAMENTO DE SERVICIOS Y PRESTACIONES	
RECURSOS HUMANOS	893
DEPARTAMENTO DE CONTROL Y ASISTENCIA	
RECURSOS HUMANOS	894
COORDINACIÓN DE RELACIONES LABORALES	
RECURSOS HUMANOS	895
SUBDIRECCIÓN DE OPERACIÓN 501	
RECURSOS HUMANOS	896
DEPARTAMENTO DE NOMINA Y PAGOS 501	
RECURSOS HUMANOS Y EQUIPO DE CÓMPUTO	897
DEPARTAMENTO DE CONTROL Y CONCILIACIÓN 501	
RECURSOS HUMANOS	898
DIRECCIÓN DE RECURSOS MATERIALES Y CONSERVACIÓN 201	
RECURSOS HUMANOS	899
SUBDIRECCIÓN DE RECURSOS MATERIALES 201	
RECURSOS HUMANOS	900
DEPARTAMENTO DE ADQUISICIONES 201	
RECURSOS HUMANOS	901
SUBDIRECCION DE ALMACENES	
RECURSOS HUMANOS	902

INDICE

	PAG.
ALMACEN MEDICO	
RECURSOS HUMANOS	903
DEPARTAMENTO DE ALMACÉN 208	
RECURSOS HUMANOS	904
DEPARTAMENTO DE INVENTARIOS 208	
RECURSOS HUMANOS	905
SUBDIRECCIÓN DE SERVICIOS GENERALES Y NUTRICIÓN 501	
RECURSOS HUMANOS	906
DEPARTAMENTO DE SERVICIOS GENERALES 501	
RECURSOS HUMANOS	907
SUBDIRECCIÓN DE CONSERVACIÓN Y MANTENIMIENTO 209	
RECURSOS HUMANOS	908
DEPARTAMENTO DE INSTALACIONES 209	
RECURSOS HUMANOS	909
DEPARTAMENTO DE EQUIPO 209	
RECURSOS HUMANOS	910
DEPARTAMENTO DE OBRA 209	
RECURSOS HUMANOS	911
DIRECCIÓN DE RECURSOS FINANCIEROS 201	
RECURSOS HUMANOS	912
SUBDIRECCIÓN DE PRESUPUESTO Y CONTABILIDAD 201	
RECURSOS HUMANOS	913
DEPARTAMENTO DE CONTROL Y EJERCICIO PRESUPUESTAL 201	
RECURSOS HUMANOS	914
DEPARTAMENTO DE CONTABILIDAD 201	
RECURSOS HUMANOS	915
UNIDAD DE CALIDAD Y SEGUIMIENTO DE ATENCION MEDICA	
RECURSOS HUMANOS	916

INDICE

	PAG.
SUBDIRECCIÓN DE TESORERÍA 201	
RECURSOS HUMANOS	917
DEPARTAMENTO DE INGRESOS 201	
RECURSOS HUMANOS	918
DEPARTAMENTO DE EGRESO 201	
RECURSOS HUMANOS	919
DEPARTAMENTO DE PROTECCIÓN CIVIL 201	
RECURSOS HUMANOS	920
SUBDIRECCIÓN DE SEGURIDAD Y PROTECCIÓN CIVIL 401	
RECURSOS HUMANOS	921
DEPARTAMENTO DE SEGURIDAD 401	
RECURSOS HUMANOS	922
COORDINACION DE OBRA CIVIL	
RECURSOS HUMANOS	923
SUBDIRECCIÓN DE SISTEMAS ADMINISTRATIVOS 202	
RECURSOS HUMANOS	924
DEPARTAMENTO DE SOPORTE TÉCNICO Y REDES 202	
RECURSOS HUMANOS	925
DEPARTAMENTO DE CONTRATOS Y AREA DE RESPONSABILIDADES	
RECURSOS HUMANOS	926
DIRECCIÓN DE PLANEACIÓN Y DESARROLLO DE SISTEMAS ADMINISTRATIVOS 204	
RECURSOS HUMANOS	927
DEPARTAMENTO DE INFORMACIÓN Y ESTADÍSTICA 204	
RECURSOS HUMANOS	928
ÓRGANO INTERNO DE CONTROL 206	
RECURSOS HUMANOS	929
AREA DE AUDITORIA INTERNA	
RECURSOS HUMANOS	930

INDICE

	PAG.
UNIDAD JURIDICA	
RECURSOS HUMANOS	931
AREA DE RESPONSABILIDADES Y QUEJAS	
RECURSOS HUMANOS	932
ARCHIVO CLÍNICO 401	
RECURSOS HUMANOS	933
PERSONAL COMISIONADO SECCION XIV	
RECURSOS HUMANOS	934 - 935
CON SUSPENSIÓN PREVENTIVA	
RECURSOS HUMANOS	936

PRODUCTIVIDAD INSTITUCIONAL

ENERO – MARZO
2020

COMPARATIVO DE PRODUCTIVIDAD INSTITUCIONAL ENE - MAR 2019 - 2020

ACTIVIDAD	2019				2020			
	Programado	Realizado	% de Avance	Calificación	Programado	Realizado	% de Avance	Calificación
Consulta 1º vez en Medicina General	12,995	11,380	87.57	R	13,055	10,974	84.06	R
Cons. 1º vez de Especialidades	53,574	43,715	81.60	R	51,078	38,603	75.68	R
Interconsultas		5,904				3,919		
Total consulta 1º vez	66,569	60,999	91.63	A	64,133	53,496	83.41	R
Cons. subsecuente en Medicina General	6,623	4,457	67.30	R	4,411	4,565	103.49	V
Cons. subsecuente de Especialidades	103,887	99,882	96.14	A	105,461	94,085	89.21	R
Interconsultas		6,066				3,293		
Total consulta Subsecuente	110,510	110,405	99.90	V	109,872	101,943	92.78	A
Total Consulta Externa	177,079	171,404	96.80	A	174,005	155,439	89.33	R
Cons. de urgencias Ginecológicas 1º vez		384				415		
Cons. de urgencias Obstétricas 1º vez		1,813				1,562		
Total ginecoobstetricia	3,362	2,197	65.35	R	3,139	1,977	62.98	R
Cons. de Urgencias M.Q 1º vez	14,583	14,599	100.11	V	15,421	13,197	85.58	R
Cons. de Urgencias Pediátricas 1º vez	3,050	3,378	110.75	V	3,051	2,312	75.79	R
Total consultas de Urgencias 1º vez	20,995	20,174	96.09	A	21,611	17,486	80.91	R
Cons. de urgencias trObsteicas subsecuente		300				140		
Total de cons. de Urgencias subsecuente		300				140		
Total de consultas de Urgencias	20,995	20,474	97.52	V	21,611	17,626	81.56	R
Subtotal consulta 1º vez	87,564	81,173	92.70	A	85,744	70,982	82.78	R
Subtotal consulta Subs.	110,510	110,705	100.18	V	109,872	102,083	92.91	A
Sub Total de consultas	198,074	191,878	96.87	A	195,616	173,065	88.47	R
Consultas Pre-Anestésicas		5,309				6,083		
Total de Consultas	198,074	197,187	99.55	V	195,616	179,148	91.58	A

COMPARATIVO DE PRODUCTIVIDAD INSTITUCIONAL ENE - MAR 2019 -2020

Otras Actividades	2019				2020			
	Programado	Realizado	% de Avance	Calificación	Programado	Realizado	% de Avance	Calificación
Ingresos		10,532				9,223		
Egresos	10,588	10,336	97.62	V	10,823	9,247	85.44	R
Intervenciones Quirúrgicas	7,779	7,446	95.72	A	8,028	7,166	89.26	R
Procedimientos		31,641				28,882		
Exámenes de Laboratorio	1,038,310	975,305	93.93	A	1,015,072	857,495	84.48	R
Exámenes de Laboratorio consulta externa		362,597				329,182		
Exámenes de Laboratorio Hospitalización		470,916				385,399		
Exámenes de Laboratorio Urgencias		141,792				142,914		
Personas de Laboratorio	139,996	130,966	93.55	A	135,737	125,808	92.69	A
Estudios de Rayos X	39,559	42,008	106.19	V	41,197	32,213	78.19	R
Rayos X Consulta Externa		30,818				21,996		
Rayos X Hospitalización		8,256				7,277		
Rayos X Urgencias		2,934				2,940		
Personas de Rayos X	37,141	37,242	100.27	V	38,280	28,668	74.89	R
Sesiones de Rehabilitación	19,963	18,718	93.76	A	19,981	18,685	93.51	A
Defunciones		629				608		
Autopsias		76				55		
Porcentaje de Ocupación Hospitalaria	84.73	79.59	93.93	A	85.19	70.64	82.92	R
Promedio de Días Estancia		5.61				5.55		
Índice de Rotación de Camas		12.79				11.44		
Intervalo de Sustitución		1.44				2.31		

Verde (V) significa que el servicio esta cumpliendo entre el 97.00% ó mas de sus metas

Amarillo (A) significa que el servicio esta cumpliendo entre el 90.00% y el 96.99% de sus metas

Rojo (R) significa que el servicio esta cumpliendo con el 89.99% ó menos de sus metas

PRINCIPALES INDICADORES DE HOSPITALIZACIÓN POR SERVICIO ENE - MAR 2020

Unidad	Servicio	N um. de Camas Censables		Días del periodo	Días cama Censables		Días Paciente		Días Estancia	
		Abso-luto	Relativo		Absoluto	Relativo	Absoluto	Relativo	Absoluto	Relativo
105-B	Nefrología	12	1.49	91	1,092	1.51	1,134	2.22	3,504	6.83
103-B	Medicina interna	24	2.97	91	2,165	2.99	1,982	3.88	1,434	2.79
110-A	Medicina interna	24	2.97	91	2,184	3.02	1,954	3.82	1,666	3.25
108-A	Medicina interna	36	4.46	91	3,276	4.52	2,896	5.66	2,610	5.09
403-A	Neurología	50	6.19	91	4,095	5.66	3,437	6.72	3,354	6.54
111-D	Hematología	55	6.81	91	4,777	6.60	3,921	7.67	3,800	7.40
110-B	Geriatría	12	1.49	91	1,092	1.51	873	1.71	899	1.75
111-A	Oncología	61	7.55	91	5,551	7.67	4,315	8.44	4,558	8.88
105-A	Urología	46	5.69	91	4,180	5.77	3,163	6.18	2,331	4.54
106-A	Ortopedia	27	3.34	91	2,457	3.39	1,831	3.58	1,969	3.84
404-A	Reumatología	12	1.49	91	1,092	1.51	729	1.43	629	1.23
505-A	Pediatría	67	8.29	91	6,097	8.42	3,859	7.55	3,774	7.35
101-A	Otorrinolaringología	25	3.09	91	2,275	3.14	1,155	2.26	527	1.03
104-C	Cirugía plástica	18	2.23	91	1,638	2.26	772	1.51	641	1.25
310-C	Trasplantes	5	0.62	91	455	0.63	214	0.42	222	0.43
404-B	Endocrinología	12	1.49	91	1,092	1.51	507	0.99	248	0.48
405-A	Infectología	26	3.22	91	2,366	3.27	973	1.90	983	1.92
112-A	Gineco/obstetricia	60	7.43	91	5,460	7.54	2,129	4.16	2,077	4.05
102-A	Oftalmología	23	2.85	91	2,041	2.82	698	1.36	600	1.17
109-A	Dermatología	10	1.24	91	910	1.26	286	0.56	59	0.11
310-B	Cirugía general	0	0.00	91	0	0.00	5,601	10.95	6,153	11.99
310-D	Gastroenterología	0	0.00	91	0	0.00	1,577	3.08	1,700	3.31
310-I	Coloproctología	0	0.00	91	0	0.00	1,741	3.40	1,806	3.52
310-T	Torre quirúrgica	118	14.60	91	10,370	14.32	0	0.00	0	0.00
503-E	Cardiología	0	0.00	91	0	0.00	1,720	3.36	1,749	3.41
503-F	Neumología	0	0.00	91	0	0.00	3,294	6.44	3,622	7.06
503-M	Cirugía vascular	0	0.00	91	0	0.00	379	0.74	406	0.79
503-T	Torre cardio-angio y neumo	85	10.52	91	7,735	10.68	0	0.00	0	0.00
	TOTAL	808	100.00	91	72,400	100.00	51,140	100.00	51,321	100.00

PRINCIPALES INDICADORES DE HOSPITALIZACIÓN POR SERVICIO ENE - MAR 2020

Unidad	Servicio	Ingresos		Egresos		% de Ocupación	Promedio Días Estancia	Índice de Rotación	Intervalo de sustitución
		Absoluto	Relativo	Absoluto	Relativo				
105-B	Nefrología	656	7.11	668	7.22	103.85	5.25	55.67	-0.19
103-B	Medicina interna	279	3.03	289	3.13	91.55	4.96	12.04	0.46
110-A	Medicina interna	385	4.17	387	4.19	89.47	4.30	16.13	0.51
108-A	Medicina interna	416	4.51	409	4.42	88.40	6.38	11.36	0.84
403-A	Neurología	366	3.97	383	4.14	83.93	8.76	7.66	1.68
111-D	Hematología	318	3.45	311	3.36	82.08	12.22	5.65	2.67
110-B	Geriatría	174	1.89	174	1.88	79.95	5.17	14.50	1.30
111-A	Oncología	1,059	11.48	1,032	11.16	77.73	4.42	16.92	1.27
105-A	Urología	570	6.18	569	6.15	75.67	4.10	12.37	1.32
106-A	Ortopedia	392	4.25	388	4.20	74.52	5.07	14.37	1.74
404-A	Reumatología	42	0.46	49	0.53	66.76	12.84	4.08	6.39
505-A	Pediatría	484	5.25	493	5.33	63.29	7.66	7.36	4.44
101-A	Otorrinolaringología	285	3.09	283	3.06	50.77	1.86	11.32	1.81
104-C	Cirugía plástica	214	2.32	214	2.31	47.13	3.00	11.89	3.36
310-C	Trasplantes	63	0.68	64	0.69	47.03	3.47	12.80	3.91
404-B	Endocrinología	39	0.42	42	0.45	46.43	5.90	3.50	6.81
405-A	Infectología	73	0.79	73	0.79	41.12	13.47	2.81	19.28
112-A	Gineco/obstetricia	788	8.54	781	8.45	38.99	2.66	13.02	4.16
102-A	Oftalmología	399	4.33	398	4.30	34.20	1.51	17.30	2.90
109-A	Dermatología	10	0.11	10	0.11	31.43	5.90	1.00	12.87
310-B	Cirugía general	1,011	10.96	1,016	10.99	0.00	6.06	0.00	0.00
310-D	Gastroenterología	322	3.49	322	3.48	0.00	5.28	0.00	0.00
310-I	Coloproctología	275	2.98	276	2.98	0.00	6.54	0.00	0.00
310-T	Torre quirúrgica	0	0.00	0	0.00	0.00	0.00	0.00	0.00
503-E	Cardiología	228	2.47	233	2.52	0.00	7.51	0.00	0.00
503-F	Neumología	241	2.61	248	2.68	0.00	14.60	0.00	0.00
503-M	Cirugía vascular	134	1.45	135	1.46	0.00	3.01	0.00	0.00
503-T	Torre cardio-angio y neumo	0	0.00	0	0.00	0.00	0.00	0.00	0.00
	TOTAL	9,223	100.00	9,247	100.00	70.64	5.55	11.44	2.31

PRINCIPALES INDICADORES DE CONSULTA ENE - MAR 2020

Indicador	No. de Médicos	Consulta por Servicio			Consulta por Médico			No. de médicos en la consulta (**)	Promedio Diario
Área		Año	Mes	Día	Año	Mes	Día		
Pediatría	50	13,700	4,567	152	270	91.3	3.0	50	4.42
Cx Torre Qx.	41	4,569	1,523	51	111.44	37.15	1.24	41	1.80
Trasplantes	5	518	173	6	103.60	34.53	1.15	5	1.67
Gastroenterología	8	2,525	842	28	315.63	105.21	3.51	8	5.09
Coloproctología	7	2,712	904	30	387.43	129.14	4.30	7	6.25
Subtotal torre Quirúrgica:	61	10,324	3,441	115	918.09	306.03	10.20	61	2.73
Otorrinolaringología	12	4,771	1,590	53	397.58	132.5	4.4	12	6.41
Oftalmología	27	5,471	1,824	61	202.63	67.5	2.3	27	3.27
Cirugía Plástica	12	1,272	424	14	106.00	35.3	1.2	12	1.71
Urología	14	4,871	1,624	54	347.93	116.0	3.9	14	5.61
Ortopedia	17	5,487	1,829	61	322.76	107.6	3.6	17	5.21
Oncología	43	19,975	6,658	222	464.53	154.8	5.2	43	7.49
Neurología	23	4,657	1,552	52	202.48	67.5	2.2	23	3.27
Estomatología	13	3,287	1,096	37	252.85	84.3	2.8	13	4.08
Medicina General	33	15,539	5,180	173	470.88	157.0	5.2	33	7.59
Medicina Interna 103-B	9	222	74	2	24.67	8.22	0.27	5	0.72
Medicina Interna 108	8	405	135	5	50.63	16.88	0.56	6	1.09
Medicina Interna 110	6	228	76	3	38.00	12.67	0.42	4	0.92
Subtotal Medicina Interna	23	855	285	10	113.29	37.76	1.26	15	0.92

 (*) datos proporcionados por la dirección de recursos humanos
 (**) Datos proporcionados por los jefes de los servicios médicos

PRINCIPALES INDICADORES DE CONSULTA ENE - MAR 2020

Indicador Área	No. de Médicos(*)	Consulta por Servicio			Consulta por Médico			No. de médicos en la consulta(**)	Promedio Diario
		Año	Mes	Día	Año	Mes	Día		
Cardiología	14	8547	2849	95	610.50	203.50	6.78	14	9.85
Neumología	16	3298	1099	37	206.13	68.71	2.29	16	3.32
Angiología	7	3344	1115	37	477.71	159.24	5.31	7	7.71
Subtotal Cardio-angio y neumo	37	15,189	5,063	169	1,294.34	431.45	14.38	37	6.62
Medicina Física y Rehabilitación	7	4462	1487	50	637.43	212.48	7.08	7	8.10
Alergia	7	1231	410	14	175.86	58.62	1.95	7	8.55
Audiología y Foniatría	5	8547	2849	95	1709.40	569.80	18.99	5	4.53
Subtotal Med.fis, alergia y Audiología	19	14240	4747	158	2522.69	840.90	28.03	19	7.33
Nefrología	3,843	1,281	43	349.36	116.5	3.9	3,843	11	5.63
Dermatología	4,451	1,484	49	342.38	114.1	3.8	4,451	13	5.52
Geriatría	548	183	6	78.29	26.1	0.9	548	7	1.26
Hematología	1,523	508	17	304.60	101.5	3.4	1,523	5	4.91
Clínica del Dolor	2,370	790	26	263.33	87.8	2.9	2,370	9	4.25
Endocrinología	3,475	1,158	39	434.38	144.8	4.8	3,475	8	7.01
Reumatología	4137	1,379	46	459.67	153.2	5.1	4137	9	7.41
Psicología***	3,860	1,287	43	167.83	55.9	1.9	3,860	32	3.10
Psiquiatría	2,296	765	26	255.11	85.0	2.8	2,296		
Infectología	1,553	518	17	141.18	47.1	1.6	1,553	11	2.25
Genética	383	128	4	63.83	21.3	0.7	383	6	1.03
Nutrición***	4,462	1,487	50	343.23	114.4	3.8	4,462	13	5.54
Obesidad y diabetes	1,231	410	14	175.86	58.6	2.0	1,231	7	2.84
Gineco – Obstetricia	36	11,707	3902	130	325.19	108.4	3.6	36	5.25
Urgencias	26	13,197	4399	147	507.58	169.2	5.6	26	8.19
Total	577	173,065	57,688	1923	299.94	100.0	3.3	568	4.91

***La consulta en los servicios de nutrición y psicología se otorga por Licenciados de esas especialidades y no por médicos

(*) datos proporcionados por la dirección de recursos humanos (**) Datos proporcionados por los jefes de los servicios médicos

PRINCIPALES INDICADORES DE EGRESOS ENE - MAR 2020

Indicador	No. de camas	No. de Médicos (*)	Egresos por Servicio			Egresos por Médico			Rel. Cama / médico
			Año	Mes	Día	Año	Mes	Día	
Pediatría	67	50	493	164.3	5.5	9.9	3.3	0.1	1.3
Trasplantes	5	5	64	21.33	0.71	12.8	4.3	0.1	1.0
Cirugía General	118	41	1016	338.67	11.29	24.8	8.3	0.3	2.9
Gastroenterología		8	322	107.33	3.58	40.3	13.4	0.4	14.8
Coloproctología		7	276	92.00	3.07	39.4	13.1	0.4	16.9
Subtotal torre Qx.	123	61	1678	559	19	117.3	39.1	1.3	35.5
Otorrinolaringología	25	12	283	94.3	3.1	23.6	7.9	0.3	2.1
Oftalmología	23	27	398	132.7	4.4	14.7	4.9	0.2	0.9
Cirugía Plástica	18	12	214	71.3	2.4	17.8	5.9	0.2	1.5
Urología	46	14	569	189.7	6.3	40.6	13.5	0.5	3.3
Ortopedia	27	17	388	129.3	4.3	22.8	7.6	0.3	1.6
Oncología	61	43	1032	344.0	11.5	24.0	8.0	0.3	1.4
Neurología	50	23	383	127.7	4.3	16.7	5.6	0.2	2.2

Nota: A partir del mes de marzo de 2020 no se contabiliza el dato de Días cama en los servicios de Cirugía General, Gastroenterología ni Coloproctología, ya que en la Torre quirúrgica No hay camas asignadas específicamente para esos servicios ya que la política para la hospitalización en la Torre es con base a la disponibilidad de las camas del 3° y 4° piso y, por lo tanto, los ingresos y egresos son de acuerdo a la unidad tratante

(*) datos proporcionados por la dirección de recursos humanos

PRINCIPALES INDICADORES DE EGRESOS ENE - MAR 2020

Indicador	No. de camas	No. de Médicos (*)	Egresos por Servicio			Egresos por Médico			Rel. Cama/ médico
			Año	Mes	Día	Año	Mes	Día	
Medicina Interna 103-B	24	9	289	96.33	3.21	32.1	10.7	0.4	0.0
Medicina Interna 108	36	8	409	136.33	4.54	51.1	17.0	0.6	0.0
Medicina Interna 110	24	6	387	129.00	4.30	64.5	21.5	0.7	0.0
Subtotal Medicina Interna	84	23	1,085	361.67	12.06	147.7	49.2	1.6	0.1
Cardiología	14	233	77.67	2.59	16.6	5.5	0.2	5.3	14
Neumología	16	248	82.67	2.76	15.5	5.2	0.2	5.3	16
Angiología	7	135	45.00	1.50	19.3	6.4	0.2	12.1	7
Subtotal Cardio-angio y neuto	85	37	616	205.33	6.84	16.6	5.5	0.2	2.3
Nefrología	12	11	668	222.7	7.4	60.7	20.2	0.7	1.1
Dermatología	10	13	10	3.3	0.1	0.8	0.3	0.0	0.8
Geriatría	12	7	174	58.0	1.9	24.9	8.3	0.3	1.7
Hematología	55	5	311	103.7	3.5	62.2	20.7	0.7	11.0
Endocrinología	12	8	42	14.0	0.5	5.3	1.8	0.1	1.5
Reumatología	12	9	49	16.3	0.5	5.4	1.8	0.1	1.3
Infectología	26	11	73	24.3	0.8	6.6	2.2	0.1	2.4
Gineco - Obstetricia	60	36	781	260.3	8.7	21.7	7.2	0.2	1.7
Total Camas Censables	808	419	9,247	3,082.3	102.7	22.1	7.4	0.2	1.9
Urgencias	40	26	2,263	754.33	25.14	87.0	29.0	1.0	1.5
T.M.I.	10	11	113	37.67	1.26	10.3	3.4	0.1	0.9
Total	858	456	11,623	3874	129	119.4	39.8	1.3	1.9

(*) Datos proporcionados por la dirección de recursos humanos

PRINCIPALES INDICADORES DE CIRUGÍAS POR SERVICIO ENE - MAR 2020

Indicador	Con hospitalización		Corta Estancia		Ambulato- rias	Subtotal		Total de Cx
	Mayor	Menor	Mayor	Menor	Menor	Mayor	Menor	
Pediatría	302	16	48	23	308	350	347	697
Cx Torre Qx.	813	9	57	5	0	870	14	884
Trasplantes	13	8	0	0	0	13	8	21
Gastroenterología	0	0	0	0	0	0	0	0
Coloproctología	203	155	21	92	53	224	300	524
Subtotal Torre Quirúrgica	1,029	172	78	97	53	1,107	322	1,429
Otorrinolaringología	368	37	0	0	0	368	37	405
Oftalmología	195	65	184	20	0	379	85	464
Cirugía Plástica R.	149	36	14	42	0	163	78	241
Urología	334	37	1	9	9	335	55	390
Ortopedia	259	19	3	0	0	262	19	281
Oncología	270	36	48	259	0	318	295	613
Neurología	109	0	0	0	0	109	0	109
Estomatología	18	3	0	0	204	18	207	225
Subtotal área Quirúrgica	1,702	233	250	330	213	1,952	776	2,728

PRINCIPALES INDICADORES DE PROCEDIMIENTOS ENE - MAR 2020

Indicador	HOSPITALIZADOS	AMBULATORIOS	TOTAL PROCEDIMIENTOS	TOTAL GLOBAL
Pediatría	10	1246	1,256	1,953
Cx Torre Qx.	1	0	1	885
Trasplantes	6	4	10	31
Gastroenterología	119	2,329	2,448	2,448
Esofagología	0	27	27	27
Motilidad experimental	0	3	3	3
Coloproctología	180	6,209	6,389	6,913
Subtotal Torre Quirúrgica	306	8,572	8,878	10,307
Otorrinolaringología	100	888	988	1,393
Oftalmología	14	1,191	1,205	1,669
Cirugía Plástica R.	3	1,308	1311	1,552
Urología	54	342	396	786
Ortopedia	11	0	11	292
Oncología	5	2,242	2,247	2,860
Neurología	116	565	681	790
Estomatología	7	2,356	2,363	2,588
Subtotal área Quirúrgica	310	8,892	9,202	11,930

PRINCIPALES INDICADORES DE CIRUGÍAS Y PROCEDIMIENTOS ENE - MAR 2020

Indicador	Con hospitalización		Corta Estancia		Ambula- torias	Subtotal		Total de Cx
	Mayor	Menor	Mayor	Menor	Menor	Mayor	Menor	
Medicina Interna 103-B	0	0	0	0	0	0	0	0
Medicina Interna 108	0	0	0	0	0	0	0	0
Medicina Interna 110- B	0	0	0	0	0	0	0	0
Subtotal Medicina Interna	0	0	0	0	0	0	0	0
Cardiología	53	43	0	0	3	53	46	99
Neumología	30	4	0	0	0	30	4	34
Angiología	701	182	0	0	0	701	182	883
Malf vascular	0	0	0	0	0	0	0	0
Subtotal Cardio-angio y neumo	784	229	0	0	3	784	232	1,016
Nefrología	0	21	0	0	20	0	41	41
Dermatología	0	0	0	0	420	0	420	420
Reumatología	0	0	0	0	6	0	6	6
Endocrinología	0	0	0	0	0	0	0	0
Cl. Dolor	0	0	0	0	0	0	0	0
Subtotal. Área Medicina I.	0	21	0	0	446	0	467	467
Ginecología	245	7	0	0	1	245	8	253
Obstetricia	408	168	0	0	0	408	168	576
Ginecoobstetricia	653	175	0	0	1	653	176	829
Total	4,470	846	376	450	1,024	4,846	2,320	7,166

PRINCIPALES INDICADORES DE CIRUGÍAS Y PROCEDIMIENTOS ENE - MAR 2020

Indicador	HOSPITALIZADOS	AMBULATORIOS	TOTAL PROCEDIMIENTOS	TOTAL GLOBAL
Medicina Interna 103-B	312	0	312	312
Medicina Interna 108	302	3	305	305
Medicina Interna 110	104	0	104	104
Subtotal Medicina Interna	718	3	721	721
Cardiología	25	3	28	127
Neumología	1	1,763	1,764	1,798
Angiología	298	349	647	1,530
Malf vascular	0	147	147	147
Subtotal Cardio-angio y neumó	324	2,262	2,586	3,602
Nefrología	1,954	1,756	3,710	3,751
Dermatología	0	1,292	1,292	1,712
Reumatología	0	16	16	22
Endocrinología	0	175	175	175
Cl. Dolor	416	129	545	545
Subtotal. Área Medicina I.	2,370	3,368	5,738	6,205
Ginecología	72	127	199	452
Obstetricia	302	0	302	878
Ginecoobstetricia	374	127	501	1,330
Total	4,412	24,470	28,882	36,048

CONSULTA POR TIPO Y GRUPO DE EDAD											
Grupo de edad											
Consultas	< 1	1	2-4	5-9	10-14	15-19	20-29	30-49	50-59	60 +	Total
Primera Vez	1,312	446	1,376	2,079	2,011	3,200	8,341	20,512	12,760	18,646	70,983
Subsecuente	866	494	1,466	3,435	3,241	3,990	10,089	29,759	20,578	28,164	102,082
Total	2,178	940	2,842	5,514	5,252	7,190	18,730	50,271	33,338	46,810	173,065

CONSULTA POR TIPO Y SEXO			
Tipo de Consulta	Femenino	Masculino	Total
Primera Vez	43,523	27,460	70,98.
Subsecuente	68,247	33,835	102,082
Total	111,770	61,295	173,065

PRODUCTIVIDAD INSTITUCIONAL ENERO - MARZO 2020

CONSULTA DE PRIMERA VEZ POR SEXO Y GRUPO DE EDAD											
Grupo de edad											
CONSULTAS	< 1	1	2-4	5-9	10-14	15-19	20-29	30-49	50-59	60 +	Total
Femenino	576	204	611	942	933	1,909	5,538	13,546	8,151	11,113	43,523
Masculino	736	242	765	1,137	1,078	1,291	3,103	6,966	4,609	7,533	27,460
Total	1,312	446	1,376	2,079	2,011	3,200	8,641	20,512	12,760	18,646	70,983

PRODUCTIVIDAD INSTITUCIONAL ENERO - MARZO 2020

CONSULTA SUBSECUENTE POR SEXO Y GRUPO DE EDAD											
Grupo de edad											
CONSULTAS	< 1	1	2-4	5-9	10-14	15-19	20-29	30-49	50-59	60 +	Total
Femenino	381	192	670	1,444	1,500	2,180	6,547	21,815	15,079	18,439	68,247
Masculino	485	302	796	1,991	1,741	1,810	3,542	7,944	5,499	9,725	33,835
Total	866	494	1,466	3,435	3,241	3,990	10,089	29,759	20,578	28,164	102,082

CONSULTAS POR ENTIDAD FEDERATIVA ENE - MAR 2020

Entidad Federativa	Total	Entidad Federativa	Total
Aguascalientes	91	Nayarit	14
Baja California Norte	37	Nuevo León	21
Baja California Sur	31	Oaxaca	1,713
Campeche	19	Puebla	2,609
Coahuila	5	Querétaro	270
Colima	5	Quintana Roo	72
Chiapas	572	San Luis Potosí	115
Chihuahua	37	Sinaloa	14
Ciudad de México	78,122	Sonora	10
Durango	24	Tabasco	209
Guanajuato	480	Tamaulipas	107
Guerrero	2,684	Tlaxcala	879
Hidalgo	2,903	Veracruz	2,826
Jalisco	114	Yucatán	10
Estado de México	75,906	Zacatecas	44
Michoacán	1,200	Otros Países	58
Morelos	1,754	Se ignora	110
		Total	173,065

LOGRO CONTRA META PROGRAMADA EN CONSULTAS ENE - MAR 2020

Unidad	Servicio	Meta	Logro	% de Cumplimiento
601-A	Medicina física y rehabilitación	3,183	3,516	110.46
105-A	Urología	4,445	4,871	109.58
405-A	Infectología	1,447	1,553	107.33
404-A	Reumatología	3,904	4,137	105.97
403-A	Neurología	4,530	4,657	102.80
601-B	Alergia e inmunología	3,631	3,711	102.20
101-A	Otorrinolaringología	4,696	4,771	101.60
503-F	Neumología	3,254	3,298	101.35
503-M	Cirugía vascular y angiología	3,323	3,344	100.63
310-B	Cirugía general	4,665	4,569	97.94
401-L	Obesidad y diabetes	1,258	1,231	97.85
111-A	Oncología	20,935	19,975	95.41
503-E	Cardiología	9,236	8,547	92.54
401-A	Medicina general	17,466	15,539	88.97
106-A	Ortopedia	6,226	5,487	88.13
601-C	Audiología y foniatría	1,606	1,404	87.42
406-B	Pediatría	15,680	13,700	87.37
206-A	Nutrición	5,126	4,462	87.05
105-B	Nefrología	4,439	3,843	86.57
401-C	Urgencias médico quirúrgico	15,421	13,197	85.58
109-A	Dermatología	5,237	4,451	84.99
404-B	Endocrinología	4,097	3,475	84.82

LOGRO CONTRA META PROGRAMADA EN CONSULTAS ENE - MAR 2020

Unidad	Servicio	Meta	Logro	% de Cumplimiento
404-E	Estomatología	4,125	3,287	79.68
310-A	Genética	495	383	77.37
109-B	Cirugía plástica y reconstructiva	1,645	1,272	77.33
310-C	Trasplantes	670	518	77.31
110-A	Medicina interna	316	228	72.15
103-B	Medicina interna	315	222	70.48
310-D	Gastroenterología	3,772	2,525	66.94
102-A	Oftalmología	8,303	5,471	65.89
108-A	Medicina interna	634	405	63.88
111-D	Hematología	2,477	1,523	61.49
110-B	Geriatría	965	548	56.79
207-G	Anomalías vasculares	0	0	0.00
TOTAL		195,616	173,065	88.47

COMPARATIVO DE CONSULTA POR SERVICIO ENE - MAR 2019 - 2020

Unidad	Servicio	2019	2020	% de Cumplimiento
101-A	Otorrinolaringología	3,618	4,771	131.87
503-M	Cirugía vascular y angiología	2,552	3,344	131.03
503-F	Neumología	2,804	3,298	117.62
404-A	Reumatología	3,751	4,137	110.29
601-B	Alergia e inmunología	3,598	3,711	103.14
111-A	Oncología	19,438	19,975	102.76
403-A	Neurología	4,602	4,657	101.20
601-C	Audiología y foniatría	1,398	1,404	100.43
601-A	Medicina física y rehab.	3,610	3,516	97.40
401-A	Medicina general	16,004	15,539	97.09
310-B	Cirugía general	4,839	4,569	94.42
405-A	Infectología	1,671	1,553	92.94
310-I	Coloproctología	2,941	2,712	92.21
401-C	Urgencias médico quir.	14,599	13,197	90.40
105-A	Urología	5,393	4,871	90.32
503-E	Cardiología	9,535	8,547	89.64
505-A	Pediatría	15,343	13,700	89.29
109-A	Dermatología	5,037	4,451	88.37
404-B	Endocrinología	3,966	3,475	87.62
310-A	Genética	438	383	87.44
112-A	Gineco/obstetricia	13,488	11,707	86.80
404-E	Estomatología	3,799	3,287	86.52

COMPARATIVO DE CONSULTA POR SERVICIO ENE - MAR 2019 - 2020

Unidad	Servicio	2019	2020	% de Cumplimiento
105-B	Nefrología	4,621	3,843	83.16
404-D	Salud mental	7,545	6,156	81.59
106-A	Ortopedia	6,827	5,487	80.37
109-B	Cirugía plástica y reconstructiva	1,590	1,272	80.00
310-C	Trasplantes	670	518	77.31
401-L	Obesidad y diabetes	1,671	1,231	73.67
203-C	Clínica del dolor	3,243	2,370	73.08
108-A	Medicina interna	560	405	72.32
102-A	Oftalmología	7,586	5,471	72.12
103-B	Medicina interna	330	222	67.27
310-D	Gastroenterología	3,772	2,525	66.94
111-D	Hematología	2,290	1,523	66.51
110-A	Medicina interna	358	228	63.69
110-B	Geriatría	891	548	61.50
206-A	Nutrición	7,496	4,462	59.53
207-C	Anomalías vasculares	4	0	0.00
TOTAL		191,878	173,065	90.20

COMPARATIVO DE PRODUCTIVIDAD DE CONSULTA DE 1a VEZ Y PORCENTAJE POR SERVICIO ENE - MAR 2019 - 2020

Unidad	Servicio	1ra Vez			
		2019		2020	
		Consulta por Servicio	% en relación al total de 1ra Vez	Consulta por Servicio	% en relación al total de 1ra Vez
101	Otorrinolaringología	1,398	1.72	1,707	2.40
102	Oftalmología	2,378	2.93	1,144	1.61
103-B	Medicina Interna	150	0.18	97	0.14
104 C	Cirugía Plástica y Reconstructiva	610	0.75	447	0.63
105	Urología	1,100	1.36	640	0.90
105-B	Nefrología	1,227	1.51	871	1.23
106	Ortopedia	2,911	3.59	2,123	2.99
108	Medicina Interna	251	0.31	160	0.23
109	Dermatología	1,693	2.09	1,339	1.89
110	Medicina Interna	169	0.21	87	0.12
110-B	Geriatría	193	0.24	166	0.23
111-A	Oncología	2,426	2.99	2,719	3.83
111-A	Prótesis Maxilofacial	161	0.20	228	0.32
Subtotal de Oncología 111		2,587	3.19	2,947	4.15
111-D	Hematología	890	1.10	573	0.81
112	Ginecología	1,704	2.10	1,582	2.23
112	Obstetricia	963	1.19	728	1.03
112	Biología Reproducción Humana	15	0.02	5	0.01
112	Colposcopia	440	0.54	332	0.47
112	Planificación Familiar	83	0.10	70	0.10
112	Urgencias gineco/obstetricas	2,197	2.71	1,977	2.79
Subtotal de Gineco-Obstetricia 112		5,402	6.65	4,694	6.61

COMPARATIVO DE PRODUCTIVIDAD DE CONSULTA DE 1ª VEZ Y PORCENTAJE POR SERVICIO ENE - MAR 2019 - 2020

Unidad	Servicio	1ra Vez			
		2019		2020	
		Consulta por Servicio	% en relación al total 1ra Vez	Consulta por Servicio	% en relación al total 1ra Vez
203-A	Clínica del Dolor	763	0.94	524	0.74
206-A	Nutrición	2,993	3.69	1,795	2.53
310-B	Cirugía general	1,409	1.74	1,103	1.55
310-C	Trasplantes	55	0.07	31	0.04
310-D	Gastroenterología	874	1.08	517	0.73
310-D	Motilidad Experimental	21	0.03	16	0.02
310-D	Esofagología	0	0.00	0	0.00
310-D	Clínica del Hígado	300	0.37	185	0.26
Subtotal de Gastroenterología 310-D		1,195	1.47	718	1.01
310-I	Coloproctología	920	1.13	554	0.78
311	Genética	216	0.27	178	0.25
401	Urgencias médico quirúrgicas	14,599	17.99	13,197	18.59
401	Medicina General	11,397	14.04	10,974	15.46
Subtotal de Medicina General		11,397	14.04	10,974	15.46
401-L	Obesidad y diabetes	537	0.66	396	0.56
403	Neurología	1,328	1.64	1,574	2.22
404 E	Estomatología	806	0.99	598	0.84
404-A	Reumatología	741	0.91	774	1.09

COMPARATIVO DE PRODUCTIVIDAD DE CONSULTA DE 1a VEZ Y PORCENTAJE POR SERVICIO ENE - MAR 2019 - 2020

Unidad	Servicio	1ra Vez			
		2019		2020	
		Consulta por Servicio	% en relación al total de 1ra Vez	Consulta por Servicio	% en relación al total de 1ra Vez
404-B	Endocrinología	878	1.08	756	1.07
404-B	Clínica de Tiroides	4	0.00	5	0.01
404-B	Clínica de Hipotálamo e Hipófisis	4	0.00	0	0.00
Subtotal de Endocrinología 404-B		886	1.09	761	1.07
404-D	Psiquiatría	720	0.89	506	0.71
404-D	Psicología	1,126	1.39	796	1.12
Subtotal de Salud Mental 404-D		1,846	2.27	1,302	1.83
405	Infectología	650	0.80	742	1.05
503-E	Cardiología	7,091	8.74	6,757	9.52
503-F	Neumología	806	0.99	1,183	1.67
503-M	Cirugía vascular	762	0.94	896	1.26
207-G	Anomalías vasculares	1	0.00	0	0.00
406-B	Pediatría	4,877	8.00	4,731	8.84
406-B	Urgencias pediátricas	3,378	4.16	2,312	3.26
601-A	Medicina Física y Rehabilitación	1,586	1.95	1,511	2.13
601-B	Alergia e Inmunología	658	0.81	599	0.84
601-C	Audiología y Foniatria	714	0.88	778	1.10
TOTAL		81,173	100.00	70,983	100.00

COMPARATIVO DE PRODUCTIVIDAD DE CONSULTA SUBSECUENTE Y PORCENTAJE POR SERVICIO ENE - MAR 2019-2020

Unidad	Servicio	Subsecuente			
		2019		2020	
		Consulta por Servicio	% en relación al total subsecuente	Consulta por Servicio	% en relación al total subsecuente
101	Otorrinolaringología	2,220	2.01	3,064	3.00
102	Oftalmología	5,208	4.70	4,327	4.24
103 B	Medicina Interna	180	0.16	125	0.12
104 C	Cirugía Plástica y Reconstructiva	980	0.89	825	0.81
105	Urología	4,293	3.88	4,231	4.14
105-B	Nefrología	3,394	3.07	2,972	2.91
106	Ortopedia	3,916	3.54	3,364	3.30
108	Medicina Interna	309	0.28	245	0.24
109-A	Dermatología	3,344	3.02	3,112	3.05
110-A	Medicina Interna	189	0.17	141	0.14
110-B	Geriatría	698	0.63	382	0.37
111-A	Oncología	15,484	13.99	15,726	15.41
111-A	Prótesis Maxilofacial	1,367	1.23	1,302	1.28
Subtotal de Oncología 111		16,851	15.22	17,028	16.68
111-D	Hematología	1,400	1.26	950	0.93
112	Ginecología	3,908	3.53	3,588	3.51
112	Obstetricia	2,128	1.92	1,853	1.82
112	Biología Reproducción Humana	92	0.08	18	0.02
112	Colposcopia	1,605	1.45	1,355	1.33
112	Planificación Familiar	53	0.05	59	0.06
112	Urgencias gineco/obstetricas	300	0.27	140	0.14
Subtotal de Gineco-Obstetricia 112		8,086	7.30	7,013	6.87

COMPARATIVO DE PRODUCTIVIDAD DE CONSULTA SUBSECUENTE Y PORCENTAJE POR SERVICIO
ENE - MAR 2019 - 2020

Unidad	Servicio	Subsecuente			
		2019		2020	
		Consulta por Servicio	% en relación al total subsecuente	Consulta por Servicio	% en relación al total subsecuente
203	Clínica del Dolor	2,480	2.24	1,846	1.81
206-A	Nutrición	4,503	4.07	2,667	2.61
310-B	Cirugía General	3,430	3.10	3,466	3.40
310-C	Trasplantes	615	0.56	487	0.48
310-D	Gastroenterología	1,745	1.58	1,105	1.08
310-D	Motilidad Experimental	25	0.02	186	0.18
310-D	Esofagología	0	0.00	0	0.00
310-D	Clínica del Hígado	807	0.73	516	0.51
Subtotal de Gastroenterología 310-D		2,577	2.33	1,807	1.77
310-I	Coloproctología	2,021	1.83	2,158	2.11
311	Genética	222	0.20	205	0.20
401	Medicina General	4,607	4.16	4,565	4.47
Subtotal de Medicina General 401		4,607	4.16	4,565	4.47
401-L	Obesidad y diabetes	1,134	1.02	835	0.82
403	Neurología	3,274	2.96	3,083	3.02
404 E	Estomatología	2,993	2.70	2,689	2.63
404-A	Reumatología	3,010	2.72	3,363	3.29

COMPARATIVO DE PRODUCTIVIDAD DE CONSULTA SUBSECUENTE Y PORCENTAJE POR SERVICIO
ENE - MAR 2019 - 2020

Unidad	Servicio	Subsecuente			
		2019		2020	
		Consulta por Servicio	% en relación al total subsecuente	Consulta por Servicio	% en relación al total subsecuente
404-B	Endocrinología	2,424	2.19	2,180	2.14
404-B	Clínica de Tiroides	561	0.51	443	0.43
404-B	Clínica de Hipotálamo e Hipófisis	95	0.09	91	0.09
Subtotal de Endocrinología 404-B		3,080	2.78	2,714	2.66
404-C	Psiquiatría	2,226	2.01	1,790	1.75
404-C	Psicología	3,473	3.14	3,064	3.00
Subtotal de Salud Mental 404-C		5,699	5.15	4,854	4.76
405	Infectología	1,021	0.92	811	0.79
503-E	Cardiología	2,444	2.21	1,790	1.75
503-F	Neumología	1,998	1.80	2,115	2.07
503-M	Cirugía vascular	1,790	1.62	2,448	2.40
207-G	Animalias vasculares	3	0.00	0	0.00
406-B	Pediatría	7,088	6.42	6,657	6.53
406-B	Urgencias pediátricas	0	0.00	0	0.00
601-A	Medicina Física y Rehabilitación	2,024	1.83	2,005	1.96
601-B	Alergia e Inmunología	2,940	2.66	3,112	3.05
601-C	Audiología y Foniatría	684	0.62	626	0.61
TOTAL		110,705	100.00	102,082	100.00

COMPARATIVO DE PRODUCTIVIDAD DE CONSULTA TOTAL Y PORCENTAJE POR SERVICIO ENE - MAR 2019 - 2020

Unidad	Servicio	Total			
		2019		2020	
		Consulta por Servicio	% en relación al total de la consulta	Consulta por Servicio	% en relación al total de la consulta
101	Otorrinolaringología	3,618	1.89	4,771	2.76
102	Oftalmología	7,586	3.95	5,471	3.16
103 B	Medicina Interna	330	0.17	222	0.13
104 C	Cirugía Plástica y Reconstructiva	1,590	0.83	1,272	0.73
105-A	Urología	5,393	2.81	4,871	2.81
105-B	Nefrología	4,621	2.41	3,843	2.22
106	Ortopedia	6,827	3.56	5,487	3.17
108	Medicina Interna	560	0.29	405	0.23
109	Dermatología	5,037	2.63	4,451	2.57
110	Medicina Interna	358	0.19	228	0.13
110 B	Geriatría	891	0.46	548	0.32
111-A	Oncología	17,910	9.33	18,445	10.66
111-A	Prótesis Maxilofacial	1,528	0.80	1,530	0.88
Subtotal de Oncología		19,438	11.34	19,975	12.85
111-D	Hematología	2,290	1.19	1,523	0.88
112	Ginecología	5,612	2.92	5,170	2.99
112	Obstetricia	3,091	1.61	2,581	1.49
112	Biología Reproducción Humana	107	0.06	23	0.01
112	Colposcopia	2,045	1.07	1,687	0.97
112	Planificación Familiar	136	0.07	129	0.07
112	Urgencias gineco/obstetricas	2,497	1.30	2,117	1.22
Subtotal de Gineco-Obstetricia 112		13,488	7.87	11,707	7.53

COMPARATIVO DE PRODUCTIVIDAD DE CONSULTA TOTAL Y PORCENTAJE POR SERVICIO
ENE - MAR 2019 - 2020

Unidad	Servicio	Total			
		2019		2020	
		Consulta por Servicio	% en relación al total de la consulta	Consulta por Servicio	% en relación al total de la consulta
203	Clínica del Dolor	3,243	1.69	2,370	1.37
206-A	Nutrición	7,496	3.91	4,462	2.58
310-B	Cirugía General	4,839	2.52	4,569	2.64
310-C	Trasplantes	670	0.35	518	0.30
310-D	Gastroenterología	2,619	1.36	1,622	0.94
310-D	Motilidad Experimental	46	0.02	202	0.12
310-D	Esofagología	0	0.00	0	0.00
310-D	Clínica del Hígado	1,107	0.58	701	0.41
Subtotal de Gastroenterología 310-D		3,772	2.20	2,525	1.62
310-I	Coloproctología	2,941	1.53	2,712	1.57
311	Genética	438	0.23	383	0.22
401	Urgencias médico quirúrgicas	14,599	7.61	13,197	7.63
401	Medicina General	16,004	8.34	15,539	8.98
Subtotal de Medicina General 401		16,004	8.34	15,539	8.98
401-L	Obesidad y diabetes	1,671	0.87	1,231	0.71
403	Neurología	4,602	2.40	4,657	2.69
404 E	Estomatología	3,799	1.98	3,287	1.90
404-A	Reumatología	3,751	1.95	4,137	2.39

COMPARATIVO DE PRODUCTIVIDAD DE CONSULTA TOTAL Y PORCENTAJE POR SERVICIO
ENERO - JUNIO 2019 - 2020

Unidad	Servicio	Total			
		2019		2020	
		Consulta por Servicio	% en relación al total de la consulta	Consulta por Servicio	% en relación al total de la consulta
404-B	Endocrinología	3,302	1.72	2,936	1.70
404-B	Clínica de Tiroides	565	0.29	448	0.26
404-B	Clínica de Hipotálamo e Hipófisis	99	0.05	91	0.05
Subtotal de Endocrinología 404-B		3,966	2.31	3,475	2.24
404-C	Psiquiatría	2,946	1.54	2,296	1.33
404-C	Psicología	4,599	2.40	3,860	2.23
Subtotal de Salud Mental 404-C		7,545	4.40	6,156	3.96
405	Infectología	1,671	0.87	1,553	0.90
503-E	Cardiología	9,535	4.97	8,547	4.94
503-F	Neumología	2,804	1.46	3,298	1.91
503-M	Cirugía vascular	2,552	1.33	3,344	1.93
207-G	Animalías vasculares	4	0.00	0	0.00
406-B	Pediatría	11,965	6.98	11,388	7.33
406-B	Urgencias pediátricas	3,378	1.76	2,312	1.34
601-A	Medicina Física y Rehabilitación	3,610	1.88	3,516	2.03
601-B	Alergia e Inmunología	3,598	1.88	3,711	2.14
601-C	Audiología y Foniatría	1,398	0.73	1,404	0.81
TOTAL		191,878	100.00	173,065	100.00

COMPARATIVO DE PRODUCTIVIDAD DE CONSULTA 1a VEZ Y SUBSECUENTE, POR PORCENTAJE EN RELACIÓN AL TOTAL DEL SERVICIO Y AL TOTAL DE LA CONSULTA ENE - MAR 2019 - 2020

U n i d a d	Servicio	2019			2020		
		Ira Vez	Subsecuente	Total	Ira Vez	Subsecuente	Total
		% relación al total del servicio	% relación al total del servicio	% relación al total de consulta	% relación al total del servicio	% relación al total del servicio	% relación al total de consulta
101	Otorrinolaringología	38.64	61.36	1.89	35.78	64.22	2.76
102	Oftalmología	31.35	68.65	3.95	20.91	79.09	3.16
103 B	Medicina Interna	45.45	54.55	0.17	43.69	56.31	0.13
104 C	Cirugía Plástica y Rec.	38.36	61.64	0.83	35.14	64.86	0.73
105-A	Urología	20.40	79.60	2.81	13.14	86.86	2.81
105-B	Nefrología	26.55	73.45	2.41	22.66	77.34	2.22
106	Ortopedia	42.64	57.36	3.56	38.69	61.31	3.17
108	Medicina Interna	44.82	55.18	0.29	39.51	60.49	0.23
109	Dermatología	33.61	66.39	2.63	30.08	69.92	2.57
110	Medicina Interna	47.21	52.79	0.19	38.16	61.84	0.13
110 B	Geriatría	21.66	78.34	0.46	30.29	69.71	0.32
111-A	Oncología	13.55	86.45	9.33	14.74	85.26	10.66
111-A	Prótesis Maxilofacial	10.54	89.46	0.80	14.90	85.10	0.88
Subtotal de Oncología 111		13.31	86.69	11.34	14.75	85.25	12.85
111-D	Hematología	38.86	61.14	1.19	37.62	62.38	0.88
112	Ginecología	30.36	69.64	2.92	30.60	69.40	2.99
112	Obstetricia	31.15	68.85	1.61	28.21	71.79	1.49
112	Biología Reproducción Humana	14.02	85.98	0.06	21.74	78.26	0.01
112	Colposcopia	21.52	78.48	1.07	19.68	80.32	0.97
112	Planificación Familiar	61.03	38.97	0.07	54.26	45.74	0.07
112	Urgencias Gineco/Obstetricas	87.99	12.01	1.30	93.39	6.61	1.22
Subtotal de Gineco-Obstetricia 112		40.05	59.95	7.87	40.10	59.90	7.53

COMPARATIVO DE PRODUCTIVIDAD DE CONSULTA 1a VEZ Y SUBSECUENTE, POR PORCENTAJE EN RELACIÓN AL TOTAL DEL SERVICIO Y AL TOTAL DE LA CONSULTA ENE - MAR 2019 - 2020

Unidad	Servicio	2019			2020		
		1ra Vez	Subsecuente	Total	1ra Vez	Subsecuente	Total
		% relación al total del servicio	% relación al total del servicio	% relación al total de consulta	% relación al total del servicio	% relación al total del servicio	% relación al total de consulta
203	Clínica del Dolor	23.53	76.47	1.69	22.11	77.89	1.37
206-A	Nutrición	39.93	60.07	3.91	40.23	59.77	2.58
310-B	Cirugía General	29.12	70.88	2.52	24.14	75.86	2.64
310-C	Trasplantes	8.21	91.79	0.35	5.98	94.02	0.30
310-D	Gastroenterología	33.37	66.63	1.36	31.87	68.13	0.94
310-D	Motilidad Experimental	45.65	54.35	0.02	7.92	92.08	0.12
310-D	Esofagología	0.00	0.00	0.00	0.00	0.00	0.00
310-D	Clínica del Hígado	27.10	72.90	0.58	26.39	73.61	0.41
Subtotal de Gastroenterología 310-D		31.68	68.32	2.20	28.44	71.56	1.62
310-I	Coloproctología	31.28	68.72	1.53	20.43	79.57	1.57
311	Genética	49.32	50.68	0.23	46.48	53.52	0.22
401	Urgencias Médico Quirúrgicas	100.00	0.00	7.61	100.00	0.00	7.63
401	Medicina General	71.21	28.79	8.34	70.62	29.38	8.98
Subtotal de Medicina General 401		71.21	28.79	8.34	70.62	29.38	8.98
401-L	Obesidad y diabetes	32.14	67.86	0.87	32.17	67.83	0.71
403	Neurología	28.86	71.14	2.40	33.80	66.20	2.69
404 E	Estomatología	21.22	78.78	1.98	18.19	81.81	1.90
404-A	Reumatología	19.75	80.25	1.95	18.71	81.29	2.39

COMPARATIVO DE PRODUCTIVIDAD DE CONSULTA 1a VEZ Y SUBSECUENTE, POR PORCENTAJE EN RELACIÓN AL TOTAL DEL SERVICIO Y AL TOTAL DE LA CONSULTA ENE - MAR 2019 - 2020

Unidad	Servicio	2019			2020		
		1ra Vez	Subsecuente	Total	1ra Vez	Subsecuente	Total
		% relación al total del servicio	% relación al total del servicio	% relación al total de consulta	% relación al total del servicio	% relación al total del servicio	% relación al total de consulta
404-B	Endocrinología	26.59	73.41	1.72	25.75	74.25	1.70
404-B	Clínica de Tiroides	0.71	99.29	0.29	1.12	98.88	0.26
404-B	Clínica de Hipotálamo e Hipófisis	4.04	95.96	0.05	0.00	100.00	0.05
Subtotal Endocrinología 404-B		22.34	77.66	2.31	21.90	78.10	2.24
404-C	Psiquiatría	24.44	75.56	1.54	22.04	77.96	1.33
404-C	Psicología	24.48	75.52	2.40	20.62	79.38	2.23
Subtotal Salud Mental 404-C		24.47	75.53	4.40	21.15	78.85	3.96
405	Infectología	38.90	61.10	0.87	47.78	52.22	0.90
503-E	Cardiología	74.37	25.63	4.97	79.06	20.94	4.94
503-F	Neumología	28.74	71.26	1.46	35.87	64.13	1.91
503-M	Cirugía vascular	29.86	70.14	1.33	26.79	73.21	1.93
207-G	Anomalías vasculares	25.00	75.00	0.00	0.00	0.00	0.00
406-B	Pediatría	40.76	59.24	6.98	51.41	48.59	8.81
406-B	Urgencias Pediátricas	100.00	0.00	1.76	100.00	0.00	1.34
601-A	Medicina Física y Rehabilitación	43.93	56.07	1.88	42.97	57.03	2.03
601-B	Alergia e Inmunología	18.29	81.71	1.88	16.14	83.86	2.14
601-C	Audiología y Foniatría	51.07	48.93	0.73	55.41	44.59	0.81
Total		42.30	57.70	100.00	41.02	58.98	100.00

COMPARATIVO DE PRODUCTIVIDAD DE CONSULTA 1a VEZ Y SUBSECUENTE, TOTAL E ÍNDICE DE CONCENTRACIÓN, POR SERVICIO, ENE - MAR 2019 - 2020

Unidad	Servicio	Consulta			Índice de Concentra.	Consulta			Índice de Concentración
		2019				2020			
		1ra Vez	Subsecuente	Total		1ra Vez	Subsecuente	Total	
101	Otorrinolaringología	1,398	2,220	3,618	1.59	1,707	3,064	4,771	1.79
102	Oftalmología	2,378	5,208	7,586	2.19	1,144	4,327	5,471	3.78
103B	Medicina Interna	150	180	330	1.20	97	125	222	1.29
104 C	Cirugía Pplástica y rec.	610	980	1,590	1.61	447	825	1,272	1.85
105	Urología	1,100	4,293	5,393	3.90	640	4,231	4,871	6.61
105	Nefrología	1,227	3,394	4,621	2.77	871	2,972	3,843	3.41
106	Ortopedia	2,911	3,916	6,827	1.35	2,123	3,364	5,487	1.58
108	Medicina Interna	251	309	560	1.23	160	245	405	1.53
109	Dermatología	1,693	3,344	5,037	1.98	1,339	3,112	4,451	2.32
110	Medicina Interna	169	189	358	1.12	87	141	228	1.62
110 B	Geriatría	193	698	891	3.62	166	382	548	2.30
111A	Oncología	2,426	15,484	17,910	6.38	2,719	15,726	18,445	5.78
111A	Prótesis Maxilofacial	161	1,367	1,528	8.49	228	1,302	1,530	5.71
Subtotal Oncología 111		2,587	16,851	19,438	6.51	2,947	17,028	19,975	5.78
111D	Hematología	890	1,400	2,290	1.57	573	950	1,523	1.66
112	Ginecología	1,704	3,908	5,612	2.29	1,582	3,588	5,170	2.27
112	Obstetricia	963	2,128	3,091	2.21	728	1,853	2,581	2.55
112	Biología Reproducción Humana	15	92	107	6.13	5	18	23	3.60
112	Colposcopia	440	1,605	2,045	3.65	332	1,355	1,687	4.08
112	Planificación Familiar	83	53	136	0.64	70	59	129	0.84
112	Urgencias Gineco/Obstétricas	2,197	300	2,497	0.14	1,977	140	2,117	0.07
Subtotal Gineco-Obstetricia 112		5,402	8,086	13,488	1.50	4,694	7,013	11,707	1.49

COMPARATIVO DE PRODUCTIVIDAD DE CONSULTA 1a VEZ Y SUBSECUENTE, TOTAL E ÍNDICE DE CONCENTRACIÓN, POR SERVICIO ENE - MAR 2019 - 2020

Unidad	Servicio	Consulta			Índice de Concentración	Consulta			Índice de Concentración
		2019				2020			
		1ra Vez	Subsecuente	Total		1ra Vez	Subsecuente	Total	
203	Clínica del Dolor	763	2,480	3,243	3.25	524	1,846	2,370	3.52
206-A	Nutrición	2,993	4,503	7,496	1.50	1,795	2,667	4,462	1.49
310-B	Cirugía General	1,409	3,430	4,839	2.43	1,103	3,466	4,569	3.14
310-C	Trasplantes	55	615	670	11.18	31	487	518	15.71
310-D	Gastroenterología	874	1,745	2,619	2.00	517	1,105	1,622	2.14
310-D	Motilidad Experimental	21	25	46	1.19	16	186	202	11.63
310-D	Esofagología	0	0	0	0.00	0	0	0	0.00
310-D	Clínica del Hígado	300	807	1,107	2.69	185	516	701	2.79
Subtotal Gastroenterología 310D		1,195	2,577	3,772	2.16	718	1,807	2,525	2.52
310-I	Coloproctología	920	2,021	2,941	2.20	554	2,158	2,712	3.90
311	Genética	216	222	438	1.03	178	205	383	1.15
401	Urgencias Médico Quirúrgicas	3,378	0	3,378	0.00	13,197	0	13,197	0.00
401	Medicina General	11,397	4,607	16,004	0.40	10,974	4,565	15,539	0.42
Subtotal Medicina General 401		11,397	4,607	16,004	0.40	10,974	4,565	15,539	0.42
401-L	Obesidad y diabetes	537	1,134	1,671	2.11	396	835	1,231	2.11
403	Neurología	1,328	3,274	4,602	2.47	1,574	3,083	4,657	1.96
404 E	Estomatología	806	2,993	3,799	3.71	598	2,689	3,287	4.50
404-A	Reumatología	741	3,010	3,751	4.06	774	3,363	4,137	4.34

COMPARATIVO DE PRODUCTIVIDAD DE CONSULTA 1a VEZ Y SUBSECUENTE, TOTAL E ÍNDICE DE CONCENTRACIÓN, POR SERVICIO, ENE - MAR 2019 - 2020

Unidad	Servicio	Consulta			Índice de Concentración	Consulta			Índice de Concentración
		2019				2020			
		Ira Veza	Subsecuente	Total		Ira Veza	Subsecuente	Total	
404-B	Endocrinología	878	2,424	3,302	2.76	756	2,180	2,936	2.88
404-B	Clínica de tiroides	4	561	565	140.25	5	443	448	88.60
404-B	Clínica de Hipotálamo e Hipófisis	4	95	99	23.75	0	91	91	0.00
Subtotal Endocrinología 404-B		886	3,080	3,966	3.48	761	2,714	3,475	3.57
404-C	Psiquiatría	720	2,226	2,946	3.09	506	1,790	2,296	3.54
404-C	Psicología	1,126	3,473	4,599	3.08	796	3,064	3,860	3.85
Subtotal Salud Mental 404-C		1,846	5,699	7,545	3.09	1,302	4,854	6,156	3.73
405	Infectología	650	1,021	1,671	1.57	742	811	1,553	1.09
503-E	Cardiología	7,091	2,444	9,535	0.34	6,757	1,790	8,547	0.26
503-F	Neumología	806	1,998	2,804	2.48	1,183	2,115	3,298	1.79
503-M	Cirugía vascular	762	1,790	2,552	2.35	896	2,448	3,344	2.73
207-G	Anomalías vasculares	1	3	4	3.00	0	0	0	0.00
406-B	Pediatría	4,877	7,088	11,965	1.45	4,731	6,657	11,388	1.41
406-B	Urgencias Pediátricas	3,378	0	3,378	1.36	2,312	0	2,312	0.00
601-A	Medicina Física y Rehabilitación	1,586	2,024	3,610	1.28	1,511	2,005	3,516	1.33
601-B	Alergia e inmunología	658	2,940	3,598	4.47	599	3,112	3,711	5.20
601-C	Audiología y foniatría	714	684	1,398	0.96	778	626	1,404	0.80
Total		81,173	110,705	191,878	1.36	70,983	102,082	173,065	1.44

COMPARATIVO DE PRODUCTIVIDAD DE CONSULTA POR ÁREA TRONCAL, ENE - MAR 2019

DIVISIÓN	1a VEZ			SUBSECUENTE			TOTAL		
	Consulta por área	% relación al total de 1a vez	% relación al total del servicio	Consulta por área	% relación al total subsecuente	% relación al total del servicio	Consulta por área	% relación al total de consultas	Índice de concentración
Medicina Interna	33,889	55.56	45.32	40,885	37.03	54.68	74,774	43.62	1.21
Cirugía	19,028	31.19	25.83	54,646	49.50	74.17	73,674	42.98	2.87
Gineco/obstetricia	3,205	5.25	29.16	7,786	7.05	70.84	10,991	6.41	2.43
Pediatría	4,877	8.00	40.76	7,088	6.42	59.24	11,965	6.98	1.45
TOTAL	60,999	100.00	35.59	110,405	100.00	64.41	171,404	100.00	1.81

COMPARATIVO DE PRODUCTIVIDAD DE CONSULTA POR ÁREA TRONCAL, ENE - MAR 2020

DIVISIÓN	1a VEZ			SUBSECUENTE			TOTAL		
	Consulta por área	% relación al total de 1a vez	% relación al total del servicio	Consulta por área	% relación al total subsecuente	% relación al total del servicio	Consulta por área	% relación al total de consultas	Índice de concentración
Medicina Interna	29,860	55.82	45.70	35,474	34.80	54.30	65,334	42.03	1.19
Cirugía	16,189	30.26	23.42	52,938	51.93	76.58	69,127	44.47	3.27
Gineco/obstetricia	2,717	5.08	28.33	6,873	6.74	71.67	9,590	6.17	2.53
Pediatría	4,731	8.84	41.54	6,657	6.53	58.46	11,388	7.33	1.41
TOTAL	53,497	100.00	34.42	101,942	100.00	65.58	155,439	100.00	1.91

COMPARATIVO DE CAMAS CENSABLES Y DÍAS CAMAS CENSABLES POR SERVICIO ENE - MAR 2019 - 2020

UNIDAD	SERVICIO	CAMAS CENSABLES				DÍAS CAMAS CENSABLES			
		2019		2020		2019		2020	
		ABSOLUTO	RELATIVO	ABSOLUTO	RELATIVO	ABSOLUTO	RELATIVO	ABSOLUTO	RELATIVO
101	Otorrinolaringología	25	3.09	25	3.09	2,250	3.04	2,275	3.14
102	Oftalmología	23	2.85	23	2.85	2,070	2.79	2,041	2.82
103 B	Medicina Interna	24	2.97	24	2.97	2,160	2.92	2,165	2.99
104 - C	Cirugía Plástica y Reconstructiva	18	2.23	18	2.23	1,620	2.19	1,638	2.26
105	Urología	46	5.69	46	5.69	4,359	5.88	4,180	5.77
105	Nefrología	12	1.49	12	1.49	1,080	1.46	1,092	1.51
106	Ortopedia	27	3.34	27	3.34	2,430	3.28	2,457	3.39
108	Medicina Interna	36	4.46	36	4.46	3,240	4.37	3,276	4.52
109	Dermatología	10	1.24	10	1.24	900	1.21	910	1.26
110	Medicina Interna	24	2.97	24	2.97	2,160	2.92	2,184	3.02
110 - B	Geriatría	12	1.49	12	1.49	1,080	1.46	1,092	1.51
111-A	Oncología	61	7.55	61	7.55	5,490	7.41	5,551	7.67
111-D	Hematología	55	6.81	55	6.81	4,950	6.68	4,777	6.60
112	Gineco/obstetricia	60	7.43	60	7.43	5,400	7.29	5,460	7.54
310-B	Cirugía General	0	0.00	0	0.00	0	0.00	0	0.00
310-C	Trasplantes	5	0.62	5	0.62	450	0.61	455	0.63
310-D	Gastroenterología	0	0.00	0	0.00	0	0.00	0	0.00
310-I	Coloproctología	0	0.00	0	0.00	0	0.00	0	0.00
310-T	Torre Quirúrgica	118	14.60	118	14.60	10,620	14.33	10,370	14.32
403	Neurología	50	6.19	50	6.19	4,500	6.07	4,095	5.66
404	Reumatología	12	1.49	12	1.49	1,080	1.46	1,092	1.51
404	Endocrinología	12	1.49	12	1.49	1,080	1.46	1,092	1.51
405	Infectología	26	3.22	26	3.22	2,340	3.16	2,366	3.27
503-E	Cardiología	0	0.00	0	0.00	0	0.00	0	0.00
503-F	Neumología	0	0.00	0	0.00	0	0.00	0	0.00
503-M	Cirugía Vasculat	0	0.00	0	0.00	0	0.00	0	0.00
503-T	Torre cardio-angio y neutmo	85	10.52	85	10.52	7,640	10.31	7,735	10.68
406-B	Pediatría	67	8.29	67	8.29	7,192	9.71	6,097	8.42
TOTAL		808	100.00	808	100.00	74,091	100.00	72,400	100.00

COMPARATIVO DE DÍAS PACIENTE Y PORCENTAJE DE OCUPACIÓN POR SERVICIO ENE - MAR 2019 - 2020

UNIDAD	SERVICIO	Días Paciente				% de Ocupación	
		2019		2020		2019	2020
		ABSOLUTO	RELATIVO	ABSOLUTO	RELATIVO		
101	Otorrinolaringología	1,434	2.43	1,155	2.26	63.73	50.77
102	Oftalmología	919	1.56	698	1.36	44.40	34.20
103 B	Medicina Interna	2,107	3.57	1,982	3.88	97.55	91.55
104 - C	Cirugía Plástica y Reconstructiva	952	1.61	772	1.51	58.77	47.13
105	Urología	3,374	5.72	3,163	6.18	77.40	75.67
105	Nefrología	1,110	1.88	1,134	2.22	102.78	103.85
106	Ortopedia	1,858	3.15	1,831	3.58	76.46	74.52
108	Medicina Interna	3,107	5.27	2,896	5.66	95.90	88.40
109	Dermatología	614	1.04	286	0.56	68.22	31.43
110	Medicina Interna	2,026	3.44	1,954	3.82	93.80	89.47
110 - B	Geriatría	1,014	1.72	873	1.71	93.89	79.95
111-A	Oncología	5,000	8.48	4,315	8.44	91.07	77.73
111-D	Hematología	4,888	8.29	3,921	7.67	98.75	82.08
112	Gineco/Obstetricia	2,877	4.88	2,129	4.16	53.28	38.99
310-B	Cirugía General	6,097	10.34	5,601	10.95	0.00	0.00
310-C	Transplantes	270	0.46	214	0.42	60.00	47.03
310-D	Gastroenterología	1,549	2.63	1,577	3.08	0.00	0.00
310-I	Coloproctología	1,851	3.14	1,741	3.40	0.00	0.00
310-T	Torre Quirúrgica	0	0.00	0	0.00	0.00	0.00
403	Neurología	4,289	7.27	3,437	6.72	95.31	83.93
404	Reumatología	910	1.54	729	1.43	84.26	66.76
404	Endocrinología	724	1.23	507	0.99	67.04	46.43
405	Infectología	1,172	1.99	973	1.90	50.09	41.12
503-E	Cardiología	1,516	2.57	1,720	3.36	0.00	0.00
503-F	Neumología	4,024	6.82	3,294	6.44	0.00	0.00
305-M	Cirugía Vascular	470	0.80	379	0.74	0.00	0.00
503-T	Torre cardio-angio y pneumo	0	0.00	0	0.00	0.00	0.00
406-B	Pediatría	4,817	8.17	3,859	7.55	66.98	63.29
TOTAL		58,969	100.00	51,140	100.00	79.59	70.64

COMPARATIVO DE INGRESOS Y EGRESOS HOSPITALARIOS POR SERVICIO ENE - MAR 2019 - 2020

UNIDAD	SERVICIO	Ingresos Hospitalarios				Egresos Hospitalarios			
		2019		2020		2019		2020	
		ABSOLUTO	RELATIVO	ABSOLUTO	RELATIVO	ABSOLUTO	RELATIVO	ABSOLUTO	RELATIVO
101	Otorrinolaringología	317	3.01	285	3.09	316	3.06	283	3.06
102	Oftalmología	510	4.84	399	4.33	501	4.85	398	4.30
103 B	Medicina Interna	287	2.73	279	3.03	280	2.71	289	3.13
104 C	Cirugía Plástica y Reconstructiva	333	3.16	214	2.32	324	3.13	214	2.31
105	Urología	610	5.79	570	6.18	594	5.75	569	6.15
105	Nefrología	682	6.48	656	7.11	676	6.54	668	7.22
106	Ortopedia	310	2.94	392	4.25	294	2.84	388	4.20
108	Medicina Interna	370	3.51	416	4.51	360	3.48	409	4.42
109	Dermatología	5	0.05	10	0.11	6	0.06	10	0.11
110	Medicina Interna	372	3.53	385	4.17	361	3.49	387	4.19
110 A	Geriatría	178	1.69	174	1.89	180	1.74	174	1.88
111-A	Oncología	1,175	11.16	1,059	11.48	1,134	10.97	1,032	11.16
111-D	Hematología	408	3.87	318	3.45	409	3.96	311	3.36
112	Gineco/obstetricia	1,078	10.24	788	8.54	1,076	10.41	781	8.45
310-B	Cirugía General	1,215	11.54	1,011	10.96	1,200	11.61	1,016	10.99
310-C	Transplantes	48	0.46	63	0.68	43	0.42	64	0.69
310-D	Gastroenterología	335	3.18	322	3.49	337	3.26	322	3.48
310-I	Coloproctología	341	3.24	275	2.98	324	3.13	276	2.98
403	Neurología	416	3.95	366	3.97	402	3.89	383	4.14
404	Reumatología	44	0.42	42	0.46	41	0.40	49	0.53
404	Endocrinología	42	0.40	39	0.42	40	0.39	42	0.45
405	Infectología	58	0.55	73	0.79	64	0.62	73	0.79
503-E	Cardiología	252	2.39	228	2.47	244	2.36	233	2.52
503-F	Neumología	303	2.88	241	2.61	296	2.86	248	2.68
503-M	Cirugía Vascular	157	1.49	134	1.45	156	1.51	135	1.46
406-B	Pediatría	686	6.51	484	5.25	678	6.56	493	5.33
TOTAL		10,532	100.00	9,223	100.00	10,336	100.00	9,247	100.00

COMPARATIVO DE CIRUGÍAS, PROCEDIMIENTOS Y DE DÍAS ESTANCIA POR SERVICIO ENE - MAR 2019 - 2020

UNIDAD	SERVICIO	2019		2020		2019		2020	
		Cirugías Mayores y Menores	Procedimientos	Cirugías Mayores y Menores	Procedimientos	Días Estancia			
						ABSOLUTO	RELATIVO	ABSOLUTO	RELATIVO
101	Otorrinolaringología	333	1,122	405	988	762	1.31	527	1.03
102	Oftalmología	705	1,925	464	1,205	789	1.36	600	1.17
103 B	Medicina Interna	0	123	0	312	1,922	3.31	1,434	2.79
104 C	Cirugía Plástica y Reconstructiva	395	1,486	241	1,311	792	1.37	641	1.25
105	Urología	174	202	390	396	1,896	3.27	2,331	4.54
105	Nefrología	33	3,856	41	3,710	3,331	5.74	3,504	6.83
106	Ortopedia	265	8	281	11	1,691	2.91	1,969	3.84
108	Medicina Interna	0	342	0	305	2,448	4.22	2,610	5.09
109	Dermatología	456	966	420	1,292	78	0.13	59	0.11
110	Medicina Interna	0	81	0	104	1,747	3.01	1,666	3.25
110 B	Geriatría	0	0	0	0	963	1.66	899	1.75
111-A	Oncología	587	3,271	613	2,247	5,541	9.55	4,558	8.88
111-D	Hematología	0	0	0	0	6,016	10.37	3,800	7.40
112	Gineco/Obstetricia	1,165	227	829	501	2,840	4.89	2,077	4.05
203	Clínica del Dolor	0	468	0	545	0	0.00	0	0.00

COMPARATIVO DE CIRUGÍAS, PROCEDIMIENTOS Y DE DÍAS ESTANCIA POR SERVICIO ENE - MAR
2019 - 2020

UNIDAD	SERVICIO	2019		2020		2019		2020	
		Cirugías Mayores y Menores	Procedi mientos	Cirugías Mayores y Menores	Procedi mientos	Días Estancia			
						ABSOLU TO	RELATI VO	ABSOLU TO	RELATI VO
310-B	Cirugía General	1,012	9	884	1	6,784	11.69	6,153	11.99
310-C	Transplantes	46	12	21	10	239	0.41	222	0.43
310-D	Gastroenterología	0	2,828	0	2,478	1,709	2.95	1,700	3.31
310-I	Coloproctología	756	8,474	524	6,389	1,764	3.04	1,806	3.52
403	Neurología	145	579	109	681	4,077	7.03	3,354	6.54
404	Estomatología	221	2,506	225	2,363	0	0.00	0	0.00
404	Reumatología	29	3	6	16	522	0.90	629	1.23
404	Endocrinología	0	136	0	175	176	0.30	248	0.48
405	Infectología	0	0	0	0	1,219	2.10	983	1.92
503-E	Cardiología	112	33	99	28	1,517	2.61	1,749	3.41
503-F	Neumología	41	1,766	34	1,764	4,031	6.95	3,622	7.06
503-M	Cirugía Vascular	200	297	883	647	476	0.82	406	0.79
406-B	Pediatría	771	921	697	1,256	4,689	8.08	3,774	7.35
207	Anomalías vasculares	0	0	0	147	0	0.00	0	0.00
TOTAL		7,446	31,641	7,166	28,882	58,019	100.00	51,321	100.00

COMPARATIVO DE PROMEDIO DE DÍAS ESTANCIA, ÍNDICE DE ROTACIÓN E INTERVALO DE SUSTITUCIÓN POR SERVICIO ENE - MAR 2019 - 2020

UNIDAD	SERVICIO	Promedio de Días Estancia		Índice de Rotación		Intervalo de Sustitución	
		2019	2020	2019	2020	2019	2020
101	Otorrinolaringología	2.41	1.86	12.64	11.32	1.37	1.81
102	Oftalmología	1.57	1.51	21.78	17.30	1.97	2.90
103 B	Medicina Interna	6.86	4.96	11.67	12.04	0.17	0.46
104 C	Cirugía Plástica y Reconstructiva	2.44	3.00	18.00	11.89	1.72	3.36
105	Urología	3.19	4.10	12.91	12.37	0.93	1.32
105	Nefrología	4.93	5.25	56.33	55.67	-0.13	-0.19
106	Ortopedia	5.75	5.07	10.89	14.37	1.77	1.74
108	Medicina Interna	6.80	6.38	10.00	11.36	0.29	0.84
109	Dermatología	13.00	5.90	0.60	1.00	6.06	12.87
110	Medicina Interna	4.84	4.30	15.04	16.13	0.32	0.51
110 B	Geriatría	5.35	5.17	15.00	14.50	0.35	1.30
111-A	Oncología	4.89	4.42	18.59	16.92	0.48	1.27
111-D	Hematología	14.71	12.22	7.44	5.65	0.19	2.67
112	Gineco/Obstetricia	2.64	2.66	17.93	13.02	2.31	4.16
310-B	Cirugía General	5.65	6.06	0.00	0.00	0.00	0.00
310-C	Transplantes	5.56	3.47	8.60	12.80	3.71	3.91
310-D	Gastroenterología	5.07	5.28	0.00	0.00	0.00	0.00
310-I	Coloproctología	5.44	6.54	0.00	0.00	0.00	0.00
403	Neurología	10.14	8.76	8.04	7.66	0.50	1.68
404	Reumatología	12.73	12.84	3.42	4.08	2.38	6.39
404	Endocrinología	4.40	5.90	3.33	3.50	2.16	6.81
405	Infectología	19.05	13.47	2.46	2.81	18.98	19.28
503-E	Cardiología	6.22	7.51	0.00	0.00	0.00	0.00
503-F	Neumología	13.62	14.60	0.00	0.00	0.00	0.00
503-M	Cirugía Vascular	3.05	3.01	0.00	0.00	0.00	0.00
406-B	Pediatría	6.92	7.66	10.12	7.36	3.41	4.44
TOTAL		5.61	5.55	12.79	11.44	1.44	2.31

COMPARATIVO DE HOSPITALIZACIÓN POR ÁREA TRONCAL, ENE - MAR 2019

DIVISIÓN	No. de camas censables		Días del periodo	Días camas censables		Días paciente		ocupación % de
	Abs	Rel		Abs	Rel	Abs	Rel	
Medicina Interna	223	27.60	90	20,070	27.09	19,188	32.54	95.61
Cirugía	458	56.68	90	41,429	55.92	32,087	54.41	77.45
Gineco/obstetricia	60	7.43	90	5,400	7.29	2,877	4.88	53.28
Pediatría	67	8.29	90	7,192	9.71	4,817	8.17	66.98
TOTAL	808	100.00	90	74,091	100.00	58,969	100.00	79.59

DIVISIÓN	Ingresos		Egresos		Días estancia		Promedio días estancia	Índice de rotación	Intervalo de sustitución
	Abs	Rel	Abs	Rel	Abs	Rel			
Medicina Interna	2,698	25.62	2,661	25.74	19,939	34.37	7.49	11.93	0.34
Cirugía	6,070	57.63	5,921	57.29	30,551	52.66	5.16	12.93	1.50
Gineco/obstetricia	1,078	10.24	1,076	10.41	2,840	4.89	2.64	17.93	2.31
Pediatría	686	6.51	678	6.56	4,689	8.08	6.92	10.12	3.41
TOTAL	10,532	100.00	10,336	100.00	58,019	100.00	5.61	12.79	1.44

COMPARATIVO DE HOSPITALIZACIÓN POR ÁREA TRONCAL, ENE - MAR 2020

DIVISIÓN	No. de camas censables		Días del periodo	Días camas censables		Días paciente		% de ocupación
	Abs	Rel		Abs	Rel	Abs	Rel	
Medicina Interna	223	27.60	90	20,046	27.69	16,975	33.19	84.68
Cirugía	458	56.68	90	40,797	56.35	28,177	55.10	69.07
Gineco/obstetricia	60	7.43	90	5,460	7.54	2,129	4.16	38.99
Pediatría	67	8.29	90	6,097	8.42	3,859	7.55	63.29
TOTAL	808	100.00	90	72,400	100.00	51,140	100.00	70.64

DIVISIÓN	Ingresos		Egresos		Días estancia		Promedio días estancia	Índice de rotación	Intervalo de sustitución
	Abs	Rel	Abs	Rel	Abs	Rel			
Medicina Interna	2,620	28.41	2,645	28.60	17,581	34.26	6.65	11.86	1.20
Cirugía	5,331	57.80	5,328	57.62	27,889	54.34	5.23	11.63	2.34
Gineco/obstetricia	788	8.54	781	8.45	2,077	4.05	2.66	13.02	4.16
Pediatría	484	5.25	493	5.33	3,774	7.35	7.66	7.36	4.44
TOTAL	9,223	100.00	9,247	100.00	51,321	100.00	5.55	11.44	2.31

20 PRINCIPALES MOTIVOS DE CONSULTA ENERO - MARZO 2020

Código	CAUSA	FEMENINO	MASCULINO	TOTAL	%
C509	Tumor maligno de la mama, parte no especificada	4,357	127	4,484	2.59
J304	Rinitis alérgica, no especificada	2,050	1,367	3,417	1.97
I872	Insuficiencia venosa (crónica) (periférica)	2,273	919	3,192	1.84
N200	Calculo del riñón	1,074	1,358	2,432	1.41
N72X	Enfermedad inflamatoria del cuello uterino	2,336	1	2,337	1.35
E660	Obesidad debida a exceso de calorías	1,533	600	2,133	1.23
N185	Enfermedad renal crónica, etapa 5	914	1,126	2,040	1.18
I10X	Hipertensión esencial (primaria)	1,064	596	1,660	0.96
N40X	Hiperplasia de la próstata	2	1,602	1,604	0.93
M059	Artritis reumatoidea seropositiva, sin otra especificación	1,234	139	1,373	0.79
C506	Tumor maligno de la prolongación axilar de la mama	1,218	35	1,253	0.72
H360	Retinopatía diabética	640	449	1,089	0.63
J342	Desviación del tabique nasal	605	461	1,066	0.62
F432	Trastornos de adaptación	776	283	1,059	0.61
R101	Dolor abdominal localizado en parte superior	613	393	1,006	0.58
K021	Caries de la dentina	673	329	1,002	0.58
C56X	Tumor maligno del ovario	981	0	981	0.57
E119	Diabetes mellitus tipo 2, sin mención de complicación	649	329	978	0.57
K409	Hernia inguinal unilateral o no especificada, sin obstrucción ni gangrena	324	644	968	0.56
E03801	Hipotiroidismo primario	867	100	967	0.56
	Otros	87,587	50,437	138,024	79.75
	TOTAL	111,770	61,295	173,065	100.00

20 PRINCIPALES MOTIVOS DE CONSULTA POR GRUPO DE EDAD Y SEXO ENERO - MARZO 2020

CAUSA	< 1		1 - 4		5 - 14		15 - 19		20 - 24	
	f	m	f	m	f	m	f	m	f	m
Tumor maligno de la mama, parte no especificada	0	0	1	0	8	5	28	1	43	7
Rinitis alérgica, no especificada	3	3	81	131	396	603	114	154	139	89
Insuficiencia venosa (crónica) (periférica)	1	1	1	5	8	4	7	7	26	21
Calculo del riñón	0	1	2	5	4	5	7	19	33	34
Enfermedad inflamatoria del cuello uterino	0	0	0	0	2	0	17	0	111	0
Obesidad debida a exceso de calorías	1	0	0	4	13	45	29	15	62	16
Enfermedad renal crónica, etapa 5	1	0	0	0	2	0	14	18	17	66
Hipertensión esencial (primaria)	0	0	0	0	0	0	2	5	8	13
Hiperplasia de la próstata	0	0	0	0	0	0	0	1	0	13
Artritis reumatoidea seropositiva, sin otra especificación	0	0	0	0	2	0	11	1	32	0
Tumor maligno de la prolongación axilar de la mama	0	1	0	1	1	3	18	0	18	1
Retinopatía diabética	0	0	0	0	3	6	1	4	7	5
Desviación del tabique nasal	1	0	0	6	22	34	48	58	59	60
Trastornos de adaptación	0	0	14	6	35	68	32	30	39	19
Dolor abdominal localizado en parte superior	2	1	8	0	42	29	34	24	44	30
Caries de la dentina	3	0	14	23	80	58	32	21	28	19
Tumor maligno del ovario	1	0	0	0	12	0	20	0	25	0
Diabetes mellitus tipo 2, sin mención de complicación	0	0	0	0	0	1	2	2	2	0
Hernia inguinal unilateral o no especificada, sin obstrucción ni gangrena	4	3	2	6	13	26	6	18	7	18
Hipotiroidismo primario	0	0	0	0	0	0	14	10	58	9
Otros	968	1,237	1,568	1,927	4,163	5,046	3,624	2,692	4,986	2,719
TOTAL	985	1,247	1,691	2,114	4,806	5,933	4,060	3,080	5,744	3,139

20 PRINCIPALES MOTIVOS DE CONSULTA POR GRUPO DE EDAD Y SEXO ENE - MAR 2020

CAUSA	25 - 44		45 - 59		60 - 64		65 o +		Total Fem.	Total mas	Total general
	f	m	f	m	f	m	f	m			
Tumor maligno de la mama, parte no especificada	872	36	2,035	37	503	13	867	28	4,357	127	4,484
Rinitis alérgica, no especificada	622	202	496	127	95	30	104	28	2,050	1,367	3,417
Insuficiencia venosa (crónica) (periférica)	372	182	869	297	288	109	701	293	2,273	919	3,192
Calculo del riñón	337	274	422	337	108	161	161	522	1,074	1,358	2,432
Enfermedad inflamatoria del cuello uterino	895	0	917	0	176	0	219	0	2,337	0	2,337
Obesidad debida a exceso de calorías	483	188	658	203	137	61	150	68	1,533	600	2,133
Enfermedad renal crónica, etapa 5	252	360	338	352	82	124	208	206	914	1,126	2,040
Hipertensión esencial (primaria)	97	64	320	179	124	75	513	260	1,064	596	1,660
Hiperplasia de la próstata	0	115	0	366	0	250	0	859	0	1,604	1,604
Artritis reumatoidea seropositiva, sin otra especificación	385	34	514	65	117	16	173	23	1,234	139	1,373
Tumor maligno de la prolongación axilar de la mama	259	11	568	9	146	2	208	7	1,218	35	1,253
Retinopatía diabética	75	47	239	194	103	75	212	118	640	449	1,089
Desviación del tabique nasal	211	173	182	69	36	21	46	40	605	461	1,066
Trastornos de adaptación	225	53	227	45	83	19	121	43	776	283	1,059
Dolor abdominal localizado en parte superior	164	113	167	100	37	42	115	54	613	393	1,006
Caries de la dentina	137	78	249	61	56	13	74	56	673	329	1,002
Tumor maligno del ovario	252	0	452	0	104	0	115	0	981	0	981
Diabetes mellitus tipo 2, sin mención de complicación	88	60	285	128	121	57	151	81	649	329	978
Hernia inguinal unilateral o no especificada, sin obstrucción ni gangrena	70	161	106	185	36	62	80	165	324	644	968
Hipotiroidismo primario	293	37	332	27	71	3	99	14	867	100	967
Otros	23,755	11,645	25,712	11,910	7,173	3,804	15,639	9,456	87,588	50,436	138,024
TOTAL	29,844	13,833	35,088	14,691	9,596	4,937	19,956	12,321	111,770	61,295	173,065

20 DIAGNÓSTICOS DE EGRESO MÁS FRECUENTES ENERO - MARZO 2020

Código	CAUSA	FEMENINO	MASCULINO	TOTAL
N185	Enfermedad renal crónica, etapa 5	509	764	1,273
O800	Parto único espontaneo, presentación cefálica de vértice	217	0	217
O821	Parto por cesárea de emergencia	177	0	177
N200	Calculo del riñón	98	65	163
N40X	Hiperplasia de la próstata	0	160	160
K808	Otras colelitiasis	117	41	158
C20X	Tumor maligno del recto	62	71	133
H268	Otras formas especificadas de catarata	67	62	129
C189	Tumor maligno del colon, parte no especificada	71	57	128
C910	Leucemia linfoblastica aguda [IIa]	67	57	124
K922	Hemorragia gastrointestinal, no especificada	53	67	120
D251	Leiomioma intramural del útero	106	0	106
J342	Desviación del tabique nasal	43	44	87
K358	Otras apendicitis agudas, y las no especificadas	46	39	85
C509	Tumor maligno de la mama, parte no especificada	32	46	78
K721	Insuficiencia hepática crónica	68	0	68
K802	Calculo de la vesícula biliar sin colecistitis	32	36	68
K409	Hernia inguinal unilateral o no especificada, sin obstrucción ni gangrena	54	13	67
H431	Hemorragia del vítreo	8	50	58
I872	Insuficiencia venosa (crónica) (periférica)	34	23	57
	Otros	3,060	2,731	5,791
TOTAL		4,921	4,326	9,247

20 DIAGNÓSTICOS DE EGRESO POR GRUPO DE EDAD Y SEXO ENERO - MARZO 2020

CAUSA	< 1		1 - 4		5 - 14		15 - 19		20 - 24	
	f	m	f	m	f	m	f	m	f	m
Enfermedad renal crónica, etapa 5	0	0	0	0	0	0	0	16	5	47
Parto único espontáneo, presentación cefálica de vértice	0	0	0	0	0	0	37	0	69	0
Parto por cesárea de emergencia	0	0	0	0	0	0	27	0	49	0
Calculo del riñón	0	0	0	0	0	0	2	1	6	0
Hiperplasia de la próstata	0	0	0	0	0	0	0	0	0	0
Otras colelitiasis	0	0	0	0	0	0	2	1	5	1
Tumor maligno del recto	0	0	0	0	0	0	0	0	0	0
Otras formas especificadas de catarata	1	0	0	1	0	0	0	0	0	0
Tumor maligno del colon, parte no especificada	0	0	0	0	0	0	0	0	0	0
Leucemia linfoblástica aguda [IIa]	0	0	7	1	4	13	14	8	7	15
Hemorragia gastrointestinal, no especificada	0	0	0	0	0	0	1	1	1	1
Leiomioma intramural del útero	0	0	0	0	0	0	0	0	1	0
Desviación del tabique nasal	0	0	0	0	0	0	0	0	0	0
Otras apendicitis agudas, y las no especificadas	0	0	0	0	0	1	4	3	6	7
Tumor maligno de la mama, parte no especificada	0	0	1	1	13	15	5	6	1	4
Insuficiencia hepática crónica	0	0	0	0	0	0	0	0	0	0
Calculo de la vesícula biliar sin colecistitis	0	0	0	0	0	0	0	0	0	0
Hernia inguinal unilateral o no especificada, sin obstrucción ni gangrena	0	0	0	0	0	0	0	0	2	2
Hemorragia del vítreo	0	0	1	0	0	1	0	1	0	1
Insuficiencia venosa (crónica) (periférica)	0	0	0	0	0	1	1	0	0	0
Otros	71	96	33	36	74	71	62	113	168	150
TOTAL	72	96	42	39	91	102	155	150	320	228

20 DIAGNÓSTICOS DE EGRESO POR GRUPO DE EDAD Y SEXO ENERO - MARZO 2020

CAUSA	25 - 44		45 - 59		60 - 64		65 o +		Total Fem.	Total mas	Total gral
	f	m	f	m	f	m	f	m			
Enfermedad renal crónica, etapa 5	133	242	260	282	25	54	86	123	509	764	1,273
Parto único espontaneo, presentación cefálica de vértice	111	0	0	0	0	0	0	0	217	0	217
Parto por cesárea de emergencia	101	0	0	0	0	0	0	0	177	0	177
Calculo del riñón	34	22	42	25	7	9	7	8	98	65	163
Hiperplasia de la próstata	0	4	0	25	0	30	0	101	0	160	160
Otras colelitiasis	48	8	42	21	5	5	15	5	117	41	158
Tumor maligno del recto	10	8	27	25	10	15	15	23	62	71	133
Otras formas especificadas de catarata	3	3	19	21	14	12	30	25	67	62	129
Tumor maligno del colon, parte no especificada	32	6	27	24	1	18	11	9	71	57	128
Leucemia linfoblastica aguda [IIa]	23	9	10	10	0	1	2	0	67	57	124
Hemorragia gastrointestinal, no especificada	4	16	17	24	5	6	25	19	53	67	120
Leiomioma intramural del útero	62	0	43	0	0	0	0	0	106	0	106
Desviación del tabique nasal	6	12	17	10	5	7	15	15	43	44	87
Otras apendicitis agudas, y las no especificadas	23	21	10	5	1	1	2	1	46	39	85
Tumor maligno de la mama, parte no especificada	7	14	4	5	0	0	1	1	32	46	78
Insuficiencia hepática crónica	17	0	25	0	8	0	18	0	68	0	68
Calculo de la vesícula biliar sin colecistitis	1	9	10	18	4	3	17	6	32	36	68
Hernia inguinal unilateral o no especificada, sin obstrucción ni gangrena	25	3	16	4	3	0	8	4	54	13	67
Hemorragia del vítreo	1	12	3	11	0	7	3	17	8	50	58
Insuficiencia venosa (crónica) (periférica)	5	1	17	10	5	5	6	6	34	23	57
Otros	909	783	776	664	262	199	705	619	3,060	2,731	5,791
TOTAL	1,555	1,173	1,365	1,184	355	372	966	982	4,921	4,326	9,247

EGRESO POR ENTIDAD FEDERATIVA ENERO - MARZO 2020

ENTIDAD FEDERATIVA	TOTAL	ENTIDAD FEDERATIVA	TOTAL
Aguascalientes	1	Nuevo León	1
Baja California Norte	1	Oaxaca	130
Baja California Sur	3	Puebla	176
Campeche	0	Querétaro	26
Coahuila	1	Quintana roo	5
Colima	0	San Luis Potosí	8
Chiapas	30	Sinaloa	3
Chihuahua	1	Sonora	1
Ciudad de México	3,942	Tabasco	15
Durango	0	Tamaulipas	2
Guanajuato	33	Tlaxcala	45
Guerrero	184	Veracruz	180
Hidalgo	174	Yucatán	0
Jalisco	9	Zacatecas	3
Estado de México	4,066	Otros Países de Latinoamérica	5
Michoacán	81		
Morelos	119		
Nayarit	2	Total	9,247

**20 PRINCIPALES CAUSAS DE DEFUNCIÓN DE CAMAS CENSABLES POR SEXO
ENERO - MARZO 2020**

Código	CAUSA	FEMENINO	MASCULINO	TOTAL
N185	Enfermedad renal crónica, etapa 5	11	15	26
A419	Sepsis, no especificada	3	16	19
C910	Leucemia linfoblastica aguda [IIa]	7	4	11
K721	Insuficiencia hepática crónica	3	4	7
J189	Neumonía, no especificada	3	3	6
C920	Leucemia mieloblastica aguda [Ima]	2	3	5
J960	Insuficiencia respiratoria aguda	1	4	5
A41801	Sepsis abdominal	1	3	4
J158	Otras neumonías bacterianas	0	4	4
A418	Otras sepsis especificadas	1	2	3
B24X	Enfermedad por virus de la inmunodeficiencia humana [vih], sin otra especificación	0	3	3
C900	Mieloma múltiple	1	2	3
C950	Leucemia aguda, células de tipo no especificado	2	1	3
I219	Infarto agudo del miocardio, sin otra especificación	1	2	3
I609	Hemorragia subaracnoidea, no especificada	3	0	3
K701	Hepatitis alcohólica	0	3	3
K922	Hemorragia gastrointestinal, no especificada	2	1	3
A483	Síndrome del choque toxico	1	1	2
C187	Tumor maligno del colon sigmoide	0	2	2
C250	Tumor maligno de la cabeza del páncreas	1	1	2
	Otros	126	126	252
	TOTAL	169	200	369

**20 DIAGNÓSTICOS DE DEFUNCION DE CAMAS CENSABLES POR GRUPO DE EDAD Y SEXO
ENERO - MARZO 2020**

CAUSA	<1		1 - 4		5 - 14		15 - 19		20 - 24	
	f	m	f	m	f	m	f	m	f	m
Enfermedad renal crónica, etapa 5	0	0	0	0	0	0	0	0	0	0
Sepsis, no especificada	0	0	0	0	0	0	0	1	0	0
Leucemia linfoblastica aguda [Ila]	0	0	0	0	0	0	0	1	0	0
Insuficiencia hepática crónica	0	0	0	0	0	0	0	0	0	0
Neumonía, no especificada	0	0	1	0	0	0	0	0	0	0
Leucemia mieloblastica aguda [Ima]	0	0	0	0	0	0	0	0	0	0
Insuficiencia respiratoria aguda	0	0	0	0	0	0	0	0	0	0
Sepsis abdominal	0	0	0	0	0	0	0	0	0	0
Otras neumonías bacterianas	0	0	0	0	0	0	0	0	0	0
Otras sepsis especificadas	0	0	0	0	0	0	0	0	0	0
Enfermedad por virus de la inmunodeficiencia humana [vih], sin otra especificación	0	0	0	0	0	0	0	0	0	1
Mieloma múltiple	0	0	0	0	0	0	0	0	0	0
Leucemia aguda, células de tipo no especificado	0	0	0	0	0	0	0	0	0	0
Infarto agudo del miocardio, sin otra especificación	0	0	0	0	0	0	0	0	0	0
Hemorragia subaracnoidea, no especificada	0	0	0	0	0	0	0	0	0	0
Hepatitis alcohólica	0	0	0	0	0	0	0	0	0	0
Hemorragia gastrointestinal, no especificada	0	0	0	0	0	0	0	0	0	0
Síndrome del choque toxico	0	0	0	0	0	0	0	0	0	0
Tumor maligno del colon sigmoide	0	0	0	0	0	0	0	0	0	0
Tumor maligno de la cabeza del páncreas	0	0	0	0	0	0	0	0	0	0
Otros	2	1	1	0	0	1	4	1	4	4
TOTAL	2	1	2	0	0	1	4	3	4	5

**20 DIAGNÓSTICOS DE DEFUNCION DE CAMAS CENSABLES POR GRUPO DE EDAD Y SEXO
ENERO - MARZO 2020**

CAUSA	25 - 44		45 - 59		60 - 64		65 o +		Total Fem.	Total Mas	Total Gral.
	f	m	f	m	f	m	f	m			
Enfermedad renal crónica, etapa 5	1	4	7	5	0	3	3	3	11	15	26
Sepsis, no especificada	0	5	0	2	0	2	3	6	3	16	19
Leucemia linfoblastica aguda [Ila]	3	1	2	2	0	0	2	0	7	4	11
Insuficiencia hepática crónica	0	1	0	2	0	1	3	0	3	4	7
Neumonía, no especificada	1	2	0	0	0	0	1	1	3	3	6
Leucemia mieloblastica aguda [Ima]	0	0	2	3	0	0	0	0	2	3	5
Insuficiencia respiratoria aguda	0	0	1	0	0	0	0	4	1	4	5
Sepsis abdominal	0	1	1	1	0	0	0	1	1	3	4
Otras neumonías bacterianas	0	0	0	1	0	1	0	2	0	4	4
Otras sepsis especificadas	0	0	0	1	1	0	0	1	1	2	3
Enfermedad por virus de la inmunodeficiencia humana [vih], sin otra especificación	0	1	0	1	0	0	0	0	0	3	3
Mieloma múltiple	1	0	0	1	0	1	0	0	1	2	3
Leucemia aguda, células de tipo no especificado	0	1	2	0	0	0	0	0	2	1	3
Infarto agudo del miocardio, sin otra especificación	0	0	0	1	1	0	0	1	1	2	3
Hemorragia subaracnoidea, no especificada	1	0	1	0	0	0	1	0	3	0	3
Hepatitis alcohólica	0	1	0	1	0	1	0	0	0	3	3
Hemorragia gastrointestinal, no especificada	1	0	1	1	0	0	0	0	2	1	3
Síndrome del choque toxico	1	0	0	0	0	0	0	1	1	1	2
Tumor maligno del colon sigmoide	0	0	0	1	0	0	0	1	0	2	2
Tumor maligno de la cabeza del páncreas	0	0	0	1	0	0	1	0	1	1	2
Otros	27	25	30	42	13	13	45	39	126	126	252
TOTAL	36	42	47	66	15	22	59	60	169	200	369

**DEFUNCIONES HOSPITALARIAS MENORES Y MAYORES DE 48 HRS. ENERO - MARZO
2020**

	MENORES A 48 HORAS	MAYORES A 48 HORAS	TOTAL
Camas censables	52	317	369
Camas no censables	177	62	239
TOTAL	229	379	608

20 PRINCIPALES CIRUGÍAS ENERO - MARZO 2020

Código	PROCEDIMIENTOS	FEMENINO	MASCULINO	TOTAL
24.99	Otra operación dental	128	139	267
51.23	Colecistectomía laparoscópica	186	67	253
13.41	Facoemulsificación y aspiración de catarata	115	119	234
863X	Otra extirpación local o destrucción de lesión o tejido de piel y tejido subcutáneo	146	68	214
741X	Cesárea clásica baja	190	0	190
67.12	Otra biopsia cervical	176	0	176
86.11	Biopsia de piel y tejido subcutáneo	123	51	174
23.19	Otra extracción quirúrgica de diente	100	64	164
54.19	Otra laparotomía	81	63	144
68.49	Otra histerectomía total abdominal y la no especificada	144	0	144
736X	Episiotomía	143	0	143
66.32	Otra ligadura y sección bilateral de las trompas de Falopio	136	0	136
86.59	Sutura de piel y tejido subcutáneo de otros sitios	61	62	123
215X	Resección submucosa del tabique nasal (septoplastias)	58	53	111
49.11	Fistulotomía anal	23	83	106
60.29	Otra prostatectomía transuretral	0	102	102
39.32	Sutura de vena	51	44	95
47.09	Otra apendicectomía	28	56	84
83.65	Otra sutura de musculo o fascia	43	33	76
14.75	Inyección de sustituto vítreo	36	35	71
	Otros	2,151	2,008	4,159
	TOTAL	4,119	3,047	7,166

20 PRINCIPALES CIRUGÍAS POR GRUPO DE EDAD Y SEXO ENERO - MARZO 2020

CAUSA	-1		1-4		5-14		15-19		20-24	
	f	m	f	m	f	m	f	m	f	m
Otra operación dental	2	0	25	34	90	84	11	21	0	0
Colecistectomía laparoscópica	0	0	0	0	0	1	6	2	11	4
Facoemulsificación y aspiración de catarata	2	0	0	1	3	2	0	0	0	5
Otra extirpación local o destrucción de lesión o tejido de piel y tejido subcutáneo	0	0	1	2	4	1	2	4	15	6
Cesárea clásica baja	0	0	0	0	1	0	28	0	52	0
Otra biopsia cervical	0	0	0	0	0	0	3	0	18	0
Biopsia de piel y tejido subcutáneo	0	0	1	0	0	1	6	0	10	5
Otra extracción quirúrgica de diente	0	0	0	0	1	2	16	12	21	11
Otra laparotomía	2	3	1	1	3	1	4	5	3	4
Otra histerectomía total abdominal y la no especificada	0	0	0	0	0	0	0	0	3	0
Episiotomía	0	0	0	0	0	0	28	0	50	0
Otra ligadura y sección bilateral de las trompas de Falopio	0	0	0	0	0	0	8	0	25	0
Sutura de piel y tejido subcutáneo de otros sitios	0	0	0	0	0	0	0	1	1	1
Resección submucosa del tabique nasal (septoplastias)	0	0	0	0	0	3	6	5	11	11
Fistulotomía anal	0	0	0	0	0	0	0	1	1	1
Otra prostatectomía transuretral	0	0	0	0	0	0	0	0	0	0
Sutura de vena	0	0	0	0	0	0	0	0	1	0
Otra apendicectomía	0	0	1	1	10	20	2	11	1	9
Otra sutura de musculo o fascia	0	0	0	0	0	0	0	0	0	0
Inyección de sustituto vítreo	0	0	0	0	0	2	1	0	2	0
Otros	14	17	30	67	95	150	76	106	130	93
TOTAL	20	20	59	106	207	267	197	168	355	150

20 PRINCIPALES CIRUGÍAS POR GRUPO DE EDAD Y SEXO ENERO - MARZO 2020

CAUSA	25 - 44		45 - 59		60 - 64		65 o +		Subtotal		Total Gral.
	f	m	f	m	f	m	f	m	f	m	
Otra operación dental	0	0	0	0	0	0	0	0	128	139	267
Colecistectomía laparoscópica	86	18	62	28	8	6	13	8	186	67	253
Facoemulsificación y aspiración de catarata	3	3	27	29	20	17	60	62	115	119	234
Otra extirpación local o destrucción de lesión o tejido de piel y tejido subcutáneo	32	19	32	16	19	4	41	16	146	68	214
Cesárea clásica baja	109	0	0	0	0	0	0	0	190	0	190
Otra biopsia cervical	77	0	48	0	10	0	20	0	176	0	176
Biopsia de piel y tejido subcutáneo	20	8	31	13	12	3	43	21	123	51	174
Otra extracción quirúrgica de diente	38	24	15	11	2	0	7	4	100	64	164
Otra laparotomía	31	20	22	19	1	2	14	8	81	63	144
Otra histerectomía total abdominal y la no especificada	74	0	52	0	9	0	6	0	144	0	144
Episiotomía	65	0	0	0	0	0	0	0	143	0	143
Otra ligadura y sección bilateral de las trompas de Falopio	100	0	3	0	0	0	0	0	136	0	136
Sutura de piel y tejido subcutáneo de otros sitios	16	22	25	18	6	5	13	15	61	62	123
Resección submucosa del tabique nasal (septoplastias)	28	26	10	6	1	1	2	1	58	53	111
Fistulotomía anal	11	34	10	38	1	6	0	3	23	83	106
Otra prostatectomía transuretral	0	1	0	19	0	17	0	65	0	102	102
Sutura de vena	13	15	24	12	5	4	8	13	51	44	95
Otra apendicectomía	7	9	5	4	1	1	1	1	28	56	84
Otra sutura de musculo o fascia	11	10	19	11	4	0	9	12	43	33	76
Inyección de sustituto vítreo	3	3	16	19	6	5	8	6	36	35	71
Otros	671	558	608	483	130	147	397	387	2,151	2,008	4,159
TOTAL	1,395	770	1,009	726	235	218	642	622	4,119	3,047	7,166

CIRUGIAS POR ENTIDAD FEDERATIVA ENERO - MARZO 2020

ENTIDAD FEDERATIVA	TOTAL	ENTIDAD FEDERATIVA	TOTAL
Aguascalientes	3	Nuevo León	1
Baja California Norte	2	Oaxaca	71
Baja California Sur	6	Puebla	98
Campeche	0	Querétaro	12
Coahuila	1	Quintana roo	1
Colima	0	San Luis Potosí	3
Chiapas	26	Sinaloa	1
Chihuahua	1	Sonora	1
Ciudad de México	3,149	Tabasco	14
Durango	0	Tamaulipas	14
Guanajuato	13	Tlaxcala	34
Guerrero	134	Veracruz	122
Hidalgo	143	Yucatán	0
Jalisco	11	Zacatecas	0
Estado de México	3,161	Estados unidos de norteamerica	0
Michoacán	63	Otros Países de Latinoamérica	9
Morelos	72	Se ignora	0
Nayarit	0	Total	7,166

20 PRINCIPALES PROCEDIMIENTOS POR SEXO. ENERO - MARZO 2020

Código	CAUSA	FEMENINO	MASCULINO	TOTAL
39.95	Hemodiálisis	1,625	1,761	3,386
00.F9	Curación de herida	1,098	923	2,021
70.21	Vaginoscopia	1,964	0	1,964
89.34	Examen digital de recto	726	986	1,712
49.21	Anoscopia	708	955	1,663
44.13	Esófago gastro duodenoscopia diagnostica	776	605	1,381
49.29	Otros procedimientos diagnósticos sobre ano y tejido perianal	592	757	1,349
99.82	Terapia de luz ultravioleta	638	482	1,120
89.05	Entrevista y evaluación diagnosticas, no especificadas de otra manera	364	560	924
93.99	Otro procedimiento respiratorio inhaloterapia hiperbárica	396	312	708
99.29	Inyección o infusión de otra sustancia terapéutica o profiláctica	365	269	634
89.37	Determinación de capacidad vital	405	227	632
89.37	Espirómetro con salbutamol	399	223	622
89.14	Electroencefalograma	273	279	552
14.24	Destrucción de lesión coriorretinal por fotocoagulación por laser	305	210	515
247X	Aplicación de dispositivo ortodontico	300	143	443
23.49	Otra restauración dental	291	114	405
95.13	Estudio del ojo con ultrasonidos (ecografía)	221	144	365
45.23	Colonoscopia	235	125	360
39.92	Inyección de agente esclerosante en vena	206	135	341
	Otros	4,767	3,018	7,785
	TOTAL	16,654	12,228	28,882

20 PRINCIPALES PROCEDIMIENTOS POR GRUPO DE EDAD Y SEXO ENERO - MARZO 2020

CAUSA	- 1		1 - 4		5 - 14		15 - 19		20 - 24	
	f	m	f	m	f	m	f	m	f	m
Hemodiálisis	0	0	0	0	0	1	51	20	93	131
Curación de herida	10	6	47	59	73	113	52	96	66	78
Vaginoscopia	0	0	0	0	0	0	13	0	95	0
Examen digital de recto	0	0	0	0	1	0	9	20	15	48
Anoscopia	0	0	0	0	1	0	7	19	15	47
Esófago gastro duodenoscopia diagnóstica	0	0	0	0	1	2	6	10	17	21
Otros procedimientos diagnósticos sobre ano y tejido perianal	0	0	0	0	2	0	6	17	11	38
Terapia de luz ultravioleta	0	1	1	1	23	5	1	5	42	69
Entrevista y evaluación diagnósticas, no especificadas de otra manera	0	0	0	0	1	0	6	15	8	33
Otro procedimiento respiratorio inhaloterapia hiperbárica	0	0	32	25	30	150	0	6	43	1
Inyección o infusión de otra sustancia terapéutica o profiláctica	32	61	0	0	11	24	33	9	11	10
Determinación de capacidad vital	0	0	0	0	15	13	10	7	10	9
Espirómetro con salbutamol	0	0	0	0	14	13	10	7	10	9
Electroencefalograma	1	1	16	25	50	74	34	36	17	17
Destrucción de lesión coriorretinal por fotocoagulación por laser	2	0	0	0	0	0	0	1	1	2
Aplicación de dispositivo ortodóntico	0	0	0	0	12	6	38	36	110	46
Otra restauración dental	0	0	0	0	2	0	15	12	27	15
Estudio del ojo con ultrasonidos (ecografía)	0	0	0	0	0	1	0	0	1	1
Colonoscopia	0	0	0	0	0	2	1	4	3	2
Inyección de agente esclerosante en vena	0	0	14	5	20	27	13	12	4	4
Otros	3	19	64	59	553	440	307	182	272	142
TOTAL	48	88	174	174	809	871	612	514	871	723

20 PRINCIPALES PROCEDIMIENTOS POR GRUPO DE EDAD Y SEXO ENERO - MARZO 2020

CAUSA	25 - 44		45 - 59		60 - 64		65 o +		Subtotal		Total global
	f	m	f	m	f	m	f	m	f	m	
Hemodiálisis	647	787	551	577	39	85	244	160	1,625	1,761	3,386
Curación de herida	330	279	341	163	71	59	108	70	1,098	923	2,021
Vaginoscopia	645	0	752	0	192	0	267	0	1,964	0	1,964
Examen digital de recto	195	331	286	386	87	88	133	113	726	986	1,712
Anoscopia	196	316	274	382	83	85	132	106	708	955	1,663
Esófago gastro duodenoscopia diagnostica	167	179	271	208	116	66	198	119	776	605	1,381
Otros procedimientos diagnósticos sobre ano y tejido perianal	158	261	232	301	73	65	110	75	592	757	1,349
Terapia de luz ultravioleta	144	100	294	181	85	17	48	103	638	482	1,120
Entrevista y evaluación diagnósticas, no especificadas de otra manera	92	183	166	222	38	49	53	58	364	560	924
Otro procedimiento respiratorio inhaloterapia hiperbárica	59	47	136	39	31	42	65	2	396	312	708
Inyección o infusión de otra sustancia terapéutica o profiláctica	91	86	121	42	25	14	41	23	365	269	634
Determinación de capacidad vital	91	39	116	65	42	21	121	73	405	227	632
Espirómetro con salbutamol	92	37	114	64	40	21	119	72	399	223	622
Electroencefalograma	77	68	46	27	11	10	21	21	273	279	552
Destrucción de lesión coriorretinal por fotocoagulación por laser	28	21	120	93	63	33	91	60	305	210	515
Aplicación de dispositivo ortodontico	101	50	29	5	2	0	8	0	300	143	443
Otra restauración dental	95	47	94	31	30	3	28	6	291	114	405
Estudio del ojo con ultrasonidos (ecografía)	9	8	51	50	39	17	121	67	221	144	365
Colonoscopia	39	25	89	48	32	16	71	28	235	125	360
Inyección de agente esclerosante en vena	43	23	80	28	12	11	20	25	206	135	341
Otros	1,253	715	1,254	661	347	263	714	537	4,767	3,018	7,785
TOTAL	4,552	3,602	5,417	3,573	1,458	965	2,713	1,718	16,654	12,228	28,882

TOTAL DE CONSULTAS DE ODONTOLOGÍA ENERO - MARZO 2020

SERVICIO	1ª VEZ	CONSULTA SUBSECUENTE	TOTAL
Estomatología	598	2,689	3,287
Prótesis maxilofacial	228	1,302	1,530
Odontopediatría	282	1,246	1,528
TOTAL	1,108	5,237	6,345

TOTAL DE ATENCIONES ODONTOLÓGICAS ENERO - MARZO 2020

ATENCIONES	PRÓTESIS MAXILOFACIAL	ESTOMATOLOGÍA	ODONTOPEDIATRÍA	TOTAL
Profilaxis	142	282	56	480
Endodoncias	20	206	125	351
Exodoncias	93	194	134	421
Ortodoncias	0	756	433	1,189
Ort. Func. Max.	0	210	0	210
Parodoncias	0	319	0	319
Prostodoncias	0	0	0	0
Amalgamas	373	405	120	898
Curaciones	0	313	75	388
Aplicación de flúor	13	0	56	69
Prótesis	67	0	0	67
Aplicación de coronas	0	0	107	107
Otras atenciones	29	0	577	606
Anestesia	277	2,450	736	3,463
Impresiones y modelos	0	81	0	81
TOTAL	1,014	5,216	2,421	8,651

COMPARATIVO DE RAYOS X DENTALES ENERO - MARZO 2019 - 2020

	2019		2020	
	Personas	Sesiones	Personas	Sesiones
Estomatología	359	359	254	254
Prótesis maxilofacial	181	181	216	216
Odontopediatría	27	27	24	24
TOTAL	567	567	494	494

EGRESOS POR MEJORÍA Y DEFUNCIÓN DE LOS SERVICIOS CON TERAPIA INTENSIVA ENERO - MARZO 2020

No. DEL SERVICIO	SERVICIO	EGRESOS		TOTAL DE EGRESOS
		Mejoría	Defunción	
111	Oncología	37	17	54
112	Gineco – Obstetricia	32	5	37
310	Unidad Central	71	42	113
403	Neurología	61	23	84
405	Infectología	12	24	36
503	Neumología	51	21	72
503	Cardiología	98	19	117
406	Pediatría	79	61	140
	TOTAL	441	212	653

*Las defunciones se reportan de acuerdo al egreso de una cama censable no estrictamente a que la defunción haya ocurrido en una cama de cualquier terapia intensiva

COMPARATIVO DE CONSULTAS DE URGENCIAS ENERO - MARZO 2019-2020

URGENCIAS	AÑO	
	2019	2020
Ginecológicas	384	415
Obstétricas	2,113	1,702
Médico Quirúrgicas	14,599	13,197
Pediátricas	3,378	2,312
TOTAL	20,474	17,626

**COMPARATIVO DE RELACIÓN DE DIVERSAS ACTIVIDADES REALIZADAS ENERO -
MARZO 2019 - 2020**

ESTUDIOS Y TRATAMIENTOS	2019	2020
Estudios de médula ósea	508	535
Fotocoagulación de retina con láser (láser argón y jack)	764	515
Bloqueos nerviosos	39	23
Estudios de electroencefalografía	550	597
Estudios de electromiografía	406	468
Pruebas de esfuerzo	173	157
Monitoreo cardíaco	1,913	2,101
Trazos	1,310	427
Electrocardiografía tridimensional	398	876
Estudios de electrocardiogramas	11,571	14,863
Estudios de endoscopías	1,548	1,758
Biopsias	1,952	1,341
Audiometrías	614	599
Sesiones litotripsia	3	9
Ecocardiogramas	3,537	1,772
Electrocardiogramas Holter	66	34
Cateterismos (cardiacos)	140	66
Coronariografía	138	103

**COMPARATIVO DE RELACIÓN DE DIVERSAS ACTIVIDADES REALIZADAS ENERO - MARZO
2019 - 2020**

ESTUDIOS Y TRATAMIENTOS	2019	2020
Implantación de marcapasos	42	67
Ventriculografía	30	18
Aortografía	17	12
Colocación de swans ganz	21	27
Recolocación de electrodos	1	2
Panendoscopia	1,443	1,380
Colonoscopia	405	360
Campimetría	587	0
Fluorangiografías	152	233
Refracción	914	573
Anoscopia	712	688
Topografía corneal	10	4

COMPARATIVO DE PARTOS ATENDIDOS ENERO - MARZO 2019 - 2020

PARTOS ATENDIDOS	AÑO			
	2019		2020	
	Casos	%	Casos	%
Eutócicos	363	51.48	218	51.91
Distócicos (otros)	3	0.43	4	0.95
Cesáreas	339	48.09	198	47.14
TOTAL	705	100.00	420	100.00

COMPARATIVO DE ABORTOS ENERO - MARZO 2019 - 2020

	AÑO	
	2019	2020
Abortos registrados	43	34
TOTAL	43	34

PLÁTICAS PARA LA SALUD

ACTIVIDADES REALIZADAS ENERO - MARZO 2020

SERVICIO	No. de pláticas	No. de asistentes
Trabajo Social	190	5,008
Enfermería	1,317	16,301
TOTAL	1,507	21,309

COMPARATIVO DE TRATAMIENTOS DE RADIOTERAPIA POR SERVICIO ENE - MAR 2019-2020

SERVICIO	UNIDAD DE MEDIDA	AÑO	
		2019 NÚMERO	2020 NÚMERO
Oncología	Sesión	6,526	5,684
	Persona	956	882
	Promedio	6.83	6.44

COMPARATIVO DE TRATAMIENTOS DE REHABILITACIÓN POR SERVICIO ENE - MAR 2019 - 2020

SERVICIO	UNIDAD DE MEDIDA	AÑO	
		2019 NÚMERO	2020 NÚMERO
Medicina Física y Rehabilitación	Sesión	16,452	17,346
	Persona	2,768	2,708
	Promedio	5.94	6.41
Medicina Física y Rehabilitación (pediatría)	Sesión	0	0
	Persona	0	0
	Promedio	0	0
Audiología y Foniatría	Sesión	1,222	1,062
	Persona	600	836
	Promedio	2.04	1.27
Neurología	Sesión	1,044	277
	Persona	299	178
	Promedio	3.49	1.56
TOTAL	Sesión	18,718	18,685
	Persona	3,667	3,722
	Promedio	5.10	5.02

COMPARATIVO DE ESTUDIOS DE ULTRASONIDO POR SERVICIO ENE - MAR 2019 - 2020

SERVICIO	UNIDAD DE MEDIDA	AÑO	
		2019 NÚMERO	2020 NÚMERO
Ginecoobstetricia	Sesión	398	1,037
	Persona	398	1,037
	Promedio	1.00	1.00
Área Central	Sesión	6,897	6,749
	Persona	5,958	5,549
	Promedio	1.16	1.22
Oncología	Sesión	1,636	1,756
	Persona	1,610	1,723
	Promedio	1.02	1.02
Oftalmología	Sesión	380	365
	Persona	380	365
	Promedio	1.00	1.00
Cardiología (ecocardiogramas)	Sesión	2,054	854
	Persona	2,054	854
	Promedio	1.00	1.00
Trasplantes	Sesión	6	8
	Persona	6	8
	Promedio	1.00	1.00
Coloproctología 310-I	Sesión	196	65
	Persona	196	65
	Promedio	1.00	1.00
Vascular periférico	Sesión	71	142
	Persona	71	142
	Promedio	1.00	1.00
TOTAL	Sesión	11,638	10,976
	Persona	10,673	9,743
	Promedio	1.08	1.13

COMPARATIVO DE TRATAMIENTOS DE QUIMIOTERAPIA POR SERVICIO ENERO - MARZO 2019 - 2020

SERVICIO	UNIDAD DE MEDIDA	AÑO	
		2019 NÚMERO	2020 NÚMERO
Hematología	Sesión	1,552	2,906
	Persona	1,542	2,906
	Promedio	1.01	1.00
Oncología	Sesión	1,733	1,806
	Persona	1,733	1,806
	Promedio	1.00	1.00
Pediatria	Sesión	1,532	1,336
	Persona	1,532	1,336
	Promedio	1.00	1.00
Clínica del Dolor	Sesión	5	3
	Persona	5	3
	Promedio	1.00	1.00
TOTAL	Sesión	4,822	6,051
	Persona	4,812	6,051
	Promedio	1.00	1.00

COMPARATIVO DE SESIONES DE INHALOTERAPIA ENERO - MARZO 2019 - 2020

SERVICIO	2019	2020
Otorrinolaringología	756	742
Oncología	269	272
Terapia Médica Intensiva (central)	5,606	3,181
Neumología	11,079	5,637
Pediatría	1,664	1,109
TOTAL	19,374	10,941

RESUMEN DE DIÁLISIS Y HEMODIÁLISIS POR SERVICIO ENERO - MARZO 2020

SERVICIO		DIÁLISIS PERITONEAL	HEMODIÁLISIS
105 B	Nefrología	88	3,386
108	Medicina Interna	36	0
110	Medicina Interna	73	0
103 (308)	Medicina Interna	19	0
TOTAL		216	3,386

COMPARATIVO DEL CONSUMO DE SANGRE Y HEMODERIVADOS POR SERVICIO ENE – MAR 2019-2020

SERVICIO	AÑO							
	2019				2020			
	Concentrado eritrocitario	Plasma	Concentrado plaquetario	Crioprecipitados	Concentrado eritrocitario	Plasma	Concentrado plaquetario	Crioprecipitados
Otorrinolaringología	9	0	0	0	19	7	0	0
Oftalmología	1	0	0	0	0	0	12	0
Medicina Interna 103-B	141	29	24	0	125	36	20	10
Cir. Plástica y Rec.	9	6	0	0	11	4	0	0
Urología	206	15	11	0	219	25	4	0
Nefrología	195	9	0	0	238	21	19	0
Ortopedia	108	13	0	0	96	4	0	0
Medicina Interna 108	297	74	14	60	130	26	14	0
Dermatología	0	0	0	0	0	0	0	0
Medicina Interna 110	184	23	68	0	151	30	44	0
Oncología	713	88	15	23	643	118	61	51
Hematología	1,198	181	2,723	141	844	229	2,156	1,038
Gineco/Obstetricia	386	38	79	35	366	46	95	0
Torre Quirúrgica	733	335	101	17	635	351	115	73
Urg Médico Quirúrgicas	1,102	393	312	26	1,204	391	178	73
Neurología	143	144	12	12	108	24	37	0
Reumatología	29	0	32	0	70	16	14	0
Endocrinología	1	0	1	0	0	0	0	0
Infectología	53	12	19	0	81	9	36	0
Cardio - Neumología	446	293	147	57	455	226	131	38
Pediatría	312	58	593	25	386	61	313	45
TOTAL	6,266	1,711	4,151	396	5,781	1,624	3,249	1,328

TRATAMIENTOS DE COLPOSCOPIAS REALIZADAS EN EL HOSPITAL GENERAL DE MÉXICO ENE - MAR 2020

TRATAMIENTO	TOTAL	
	GINECOOBSTETRICIA	ONCOLOGIA
Criocirugía	4	0
Laserterapia	60	0
Asa o leep	17	57
Electrocirugía	0	21
TOTAL	81	78

ESTUDIOS DE COLPOSCOPIAS REALIZADAS EN EL HOSPITAL GENERAL DE MÉXICO ENE - MAR 2020

TRATAMIENTO	TOTAL
Oncología	2,208
Ginecología	1,288
TOTAL	3,496

Actividades de la Cámara Hiperbárica ENERO - MARZO 2020

	No. de Pacientes atendidos		No. de Sesiones		TOTAL	
	1RA. VEZ	SUBSECUENTE	HOSPITALIZADOS	CONSULTA EXTERNA	1RA. VEZ Y SUBSECUENTE	SESIONES
SUBTOTAL	0	0	0	0	0	0

Servicios a los que se le brinda el Apoyo	TOTAL	Servicios a los que se le brinda el Apoyo	TOTAL
Otorrinolaringología 101	0	Clínica del Dolor 203	0
Oftalmología 102	0	Cirugía General 310 B	0
Medicina Interna 103 B	0	Cirugía general 307 / Sepsis	0
Cirugía Plástica 104	0	Neurología 403	0
Audiología y foniatría 104-B	0	Reumatología	0
Urología 105	0	Endocrinología 404B	0
Nefrología	0	Infectología 405	0
Ortopedia 106	0	Neumología	0
Gastroenterología 107	0	Cardiología 503	0
Coloproctología	0	Vascular periférico	0
Medicina Interna 108	0	Pediatría 505	0
Dermatología	0	Hospital infantil de México	0
Medicina Interna 110	0	Urgencias	0
Oncología 111	0	Externo Hospital Infantil de México	0
Hematología 111-D	0	Consulta Externa 401	0
Gineco-Obstetricia 112	0	Otros	0
TOTAL			0

RECURSOS FÍSICOS Y MATERIALES

CAMAS NO CENSABLES POR SERVICIO A MARZO 2020

SERVICIO	TOTAL	Habitación conjunta	Recuperación	Corta Estancia Atención ambulatoria	Urgencias	T.M.I.	LABOR	OTROS
	en exist.	exist.	exist.	exist.	exist.	exist.	exist.	exist.
Oftalmología	7			7				
Cirugía Plástica	6			6				
Urología	8		4	4				
Ortopedia	5			5				
Oncología	5					5		
Gineco / Obstetricia	20		8			5	7	
Urgencias	40				40			
Neurología	8					8		
Infectología	4					4		
Farmacología	24							24
Pediatría	86	25	5	5	6	21		24
SUBTOTAL	213	25	17	27	46	43	7	48
TORRE QUIRÚRGICA								
Don. y Trasplantes. 310C	4		4					
Gastroenterología 310D	8			8				
Terapia Intensiva C. 310E	10					10		
Terapéutica Quirurg 310F	22		22					
Terapia Intermedia 310 G	11							11
Hospitalización torre 310 T	10			10				
SUBTOTAL	65		26	18		10		11
TORRE CARDIO, NEUMOLOGIA Y ANGIO								
Cardiología	6					6		
Neumología	15					12		
SUBTOTAL	24					18		
TOTAL	302	25	43	45	46	71	7	59

RECURSOS FÍSICOS Y MATERIALES

CAMAS CENSABLES POR SERVICIO A MARZO 2020

SERVICIO	Exist.	Cirugía	Gineco/ obst.	Medicina Interna	Pediatría	OTRAS	
		exist.	exist.	exist.	exist.	exist.	
Otorrinolaringología	25	25					
Oftalmología	23	23					
Medicina Interna 103 B	24			24			
Cirugía Plástica	18	18					
Urología	46	46					
Nefrología	12			12			
Ortopedia	27	27					
Medicina Interna 108	36			36			
Dermatología	10			10			
Medicina Interna 110	24			24			
Geriatría	12			12			
Oncología 111-A	61	28				33	
Hematología 111-B	55			55			
Gineco / Obstetricia	60		60				
Neurología y Neurocirugía	50	50					
Reumatología	12			12			
Endocrinología	12			12			
Infectología	26			26			
Pediatría	67	20		26	21		
SUBTOTAL	600	237	60	249	21	33	
		TORRE QUIRÚRGICA					
Don. y Trasplantes. 310C	5	5					
Hospitalización torre 310 T	118	118					
SUBTOTAL	123	123					
Torre cardio-angio y neumo	85	85					
TOTAL	808	445	60	249	21	33	

Nota: A partir del mes de Marzo de 2019 no se contabiliza el dato de Días Cama en los servicios de Cx GrI., Gastroenterología ni Coloproctología, ya que en la Torre Qx no hay camas asignadas específicamente para esos servicios ya que la política para la hospitalización en la torre es con base a la disponibilidad de las camas del 3° y 4° piso y, por lo tanto, los ingresos y egresos son de acuerdo a la unidad tratante.

Por otra parte, en el mes de julio de 2020 entro en funcionamiento la nueva torre 503 Cardiología, Neumología y Angiología por lo que deja de contabilizarse el dato de Días Cama en esos servicios ya que en dicha torre no hay camas asignadas específicamente para esas especialidades ya que la política para la hospitalización es con base a la disponibilidad de las camas del 3° y 4° piso y, por lo tanto, los ingresos y egresos son de acuerdo a la unidad tratante

RECURSOS FÍSICOS Y MATERIALES

CAMAS EN ÁREAS DE SERVICIO DE TERAPIA INTENSIVA ENERO – MARZO 2020

UNIDAD	SERVICIO	No. DE CAMAS
111	Oncología	5
112	Gineco – Obstetricia	5
112	UCIN Pediatría	14
310	Terapia Intensiva Central	10
503	Cardiología	6
403	Neurología	8
405	Infectología	4
406	Terapia Intensiva Pediátrica	7
503	Neumología	12
	TOTAL	71

RECURSOS FISICOS Y MATERIALES

ÁREAS O SALAS CON QUE CUENTA EL HOSPITAL GENERAL DE MÉXICO

ÁREAS O SALAS	NÚMERO	OBSERVACIONES
Hospitalización	808	Camas censables
Hospitalización	302	Camas no censables
Quirófanos	13	Salas
Número de mesas quirúrgicas	49	Mesas
Salas de procedimientos ambulatorios	20	Salas
Expulsión	4	Salas
Central de equipos y esterilización	40	Área
Urgencias	3	Salas
Terapia Intensiva	2	Salas
Terapia Intensiva	15	Camas
Consultorios	279	Total
Medicina Física y Rehabilitación	5	Salas
Salas de Rayos X	26	Gabinetes
Salas de Laboratorio	13	Salas
Salas de Ultrasonido	24	Equipos
Salas de Endoscopia	5	Salas
Anatomía Patológica	7	Laboratorios
Aulas	48	Aulas
Auditorios	2	Auditorios

RECURSOS FÍSICOS Y MATERIALES

CONSULTORIOS CON QUE CUENTA EL HOSPITAL GENERAL DE MÉXICO

ESPECIALIDAD	EXISTENCIA	ESPECIALIDAD	EXISTENCIA
OTORRINOLARINGOLOGÍA	10	TORRE QUIRÚRGICA	
OFTALMOLOGÍA	7	CLÍNICA DEL HIGADO	2
CIRUGÍA PLASTICA Y RECONSTRUCTIVA	2	CIRUGÍA GENERAL	6
ORTOPEDIA	11	COLOPROCTOLOGÍA	4
GINECO-OBSTETRICIA	17	GASTROENTEROLOGÍA	3
DERMATOLOGÍA	7	TRASPLANTES	2
ONCOLOGÍA	32	VALORACIÓN PRE ANESTESICAS	2
HEMATOLOGÍA	4	FILTRO CONSULTA EXTERNA	1
CLÍNICA DEL DOLOR	10	TORRE CARDIO-NEUMO Y ANGIO	
GENETICA	4	CARDIOLOGÍA	11
URGENCIA SMEDICAS	6	NEUMOLOGÍA	10
NEUROLOGIA	10	ANGIOLOGÍA	3
SALUD MENTAL	10	URGENCIAS	1
ESTOMATOLOGÍA	6	TORRE MED. FISICA, AUDIO Y ALERGIA	
INFECTOLOGÍA	3		
PEDIATRIA	27	MED. FISICA Y REHABILITACIÓN	10
AREA DE CONSULTA EXTERNA		AUDIOLOGIA Y FONIATRIA	10
MEDICINA GENERAL	23	ALERGIA	8
MEDICINA INTERNA	2		
UROLOGÍA	6		
NEFROLOGÍA	4		
ENDOCRINOLOGÍA	4		
REUMATOLOGIA	5		
GERIATRIA	2		
Otros	4		
TOTAL			289

RESUMEN DE QUIRÓFANOS Y MESAS QUIRÚRGICAS POR SERVICIO ENERO – MARZO 2020

SERVICIO	NÚMERO DE QUIRÓFANOS	NÚMERO DE MESAS QUIRÚRGICAS
Torre Quirúrgica	1	10
Torre Quirúrgica corta estancia	1	2
Torre Quirúrgica, quirófano híbrido	1	1
Oftalmología	1	5
Gineco – Obstetricia	1	4
Otorrinolaringología	1	4
Neumología	1	5
Oncología	1	6
Neurología	1	3
Urología	1	3
Pediatría	1	3
Infectología	1	1
Trasplantes	1	2
TOTAL	12	49

RESUMEN DE SALAS DE PROCEDIMIENTOS AMBULATORIOS POR SERVICIO

SERVICIO	NÚMERO DE SALAS
Gineco – Obstetricia	4
Gastroenterología	5
Urología	2
Dermatología	2
Urgencias Médicas	1
Estomatología	6
TOTAL	20

RECURSOS FÍSICOS Y MATERIALES

CUARTOS DE AISLADOS

UNIDAD	SERVICIO	No. DE CUARTOS DE AISLADOS	No. DE CAMAS EN CADA CUARTO
101	Otorrinolaringología	1	1
112	Ginecoobstetricia	3	1
310	Terapia Medica Intensiva	10	1
310	Hospitalización	4	1
403	Neurología	2	1
405	Infectología	1	2
505	Pediatría	7	1

CENTRAL DE ESTERILIZACIÓN Y EQUIPO (CEYE) ENERO – MARZO 2020

UNIDAD	SERVICIO	AUTOCLAVES				
		VAPOR	PEROXIDO DE ETILENO	PEROXIDO DE HÍDRÓGENO	DE LABORATORIO	VERTICAL
101	Otorrinolaringología	2				
102	Oftalmología	2				
105	Urología	2				
109	Dermatología				1	
111	Edificio Hemato-Oncología	2		1		
112	Ginecoobstetricia	3				
205	Laboratorio Central	4				
310	Torre Quirúrgica	4		3		
401	Consulta Externa	1				
403	Neurología	3				
404 – A	Estomatología	1			1	
404 – B	Endocrinología y Reumatología	1				
405	Infectología	1	1			
503	Torre cardio-neumo	3		1		
505	Pediatría	3				
TOTAL		32	1	5	2	0

Fuente: Subdirección de enfermería.

**CONTROL Y SEGUIMIENTO DE METAS DE LOS INDICADORES ESTRATEGICOS CONTENIDOS EN EL PEF
2020**

CLAVE E010 CAPACITACIÓN TECNICO - MEDICO

Programa presupuestario (pp)		Meta anual	Meta acumulada		Variación meta programada	
Nivel MML	Definición		Programado	Realizado	Absoluta	%
Fin (1)	Porcentaje de servidores públicos capacitados variable 1 / variable 2 x 100	100.0				Porcentaje
	Número de servidores públicos capacitados	<u>450</u>	<u>0</u>	<u>0</u>		
	Número total de servidores públicos programados para capacitarse en el periodo	450	0	0		

CAUSA: EL REPORTE DE ESTE INDICADOR ES EN EL MES DE DICIEMBRE

Propósito (2)	Porcentaje de servidores públicos que concluyen acciones de capacitación técnico - médica variable 1 / variable 2 x 100	100.0	0			Porcentaje
	Número de servidores públicos que concluyen acciones de capacitación técnico - médica	<u>600</u>	<u>0</u>	<u>0</u>		
	Número de servidores públicos inscritos en acciones de capacitación técnico - médica	600	0	0		

CAUSA: EL REPORTE DE ESTE INDICADOR ES EN EL MES DE SEPTIEMBRE Y DICIEMBRE

Componente (3)	Porcentaje de Eventos de Capacitación realizados satisfactoriamente en materia técnico - médica variable 1 / variable 2 x 100	100	0			Porcentaje
	Número de Eventos de Capacitación en materia Técnico Médica realizados satisfactoriamente	<u>55</u>	<u>0</u>	<u>0</u>		
	Número total de Eventos de Capacitación en materia Técnico Médica realizados en el periodo de evaluación	55	0	0		

CAUSA: EL REPORTE DE ESTE INDICADOR ES EN EL MES DE SEPTIEMBRE Y DICIEMBRE

CONTROL Y SEGUIMIENTO DE METAS DE LOS INDICADORES ESTRATEGICOS CONTENIDOS EN EL PEF 2020

CLAVE E010 CAPACITACIÓN TECNICO - MEDICO

Programa presupuestario (pp)		Meta anual	Meta acumulada		Variación meta programada	
Nivel MML	Definición		Programado	Realizado	Absoluta	%
Componente (4)	Porcentaje del presupuesto destinado a capacitación técnico médica respecto al total ejercido por la institución variable 1 / variable 2 x 100	100.0	0	0	0	Porcentaje
	Presupuesto institucional destinado a capacitación técnico médica	<u>3,000,000</u>	<u>0</u>	<u>0</u>		
	Presupuesto institucional total ejercido	3,000,000	0	0		

CAUSA: EL REPORTE DE ESTE INDICADOR ES EN EL MES DE SEPTIEMBRE Y DICIEMBRE

Actividad (5)	Porcentaje de temas en materia técnico médica contratados en el Programa Anual de Capacitación variable 1 / variable 2 x 100	100.0	0	0	0	Porcentaje
	Número de temas en materia Técnico - Médica incluidos en el programa Anual de Capacitación	<u>17</u>	<u>0</u>	<u>0</u>		
	Número de temas detectados en materia médica que se apegan a las funciones de los servidores públicos	17	0	0		

CAUSA: EL REPORTE DE ESTE INDICADOR ES EN EL MES DE DICIEMBRE

Actividad (6)	Porcentaje de temas en materia técnico médica contratados en el Programa Anual de Capacitación (PAC) variable 1 / variable 2 x 100	100.0	0			Porcentaje
	Número de temas en materia Técnico - Médica incluidos en el programa Anual de Capacitación PAC	<u>17</u>	<u>0</u>	<u>0</u>		
	Número de temas en materia Técnico Médica programados para contratarse que se incluyeron en el PAC	17	0	0		

CAUSA: EL REPORTE DE ESTE INDICADOR ES EN EL MES DE SEPTIEMBRE Y DICIEMBRE

CONTROL Y SEGUIMIENTO DE METAS DE LOS INDICADORES ESTRATEGICOS CONTENIDOS EN EL PEF 2020

CLAVE E010 CAPACITACIÓN GERENCIAL Y ADMINISTRATIVA

Programa presupuestario (pp)		Meta anual	Meta acumulada		Variación meta programada	
Nivel MML	Definición		Programado	Realizado	Absoluta	%
Fin (1)	Porcentaje de servidores públicos capacitados $\text{variable 1} / \text{variable 2} \times 100$	100.0	0			Porcentaje
	Número de servidores públicos capacitados	150	0	0		
	Número total de servidores públicos programados para capacitarse en el periodo	150	0	0		
CAUSA: EL REPORTE DE ESTE INDICADOR ES EN EL MES DE DICIEMBRE						
Propósito (2)	Porcentaje de servidores públicos capacitados que concluyen satisfactoriamente cursos de capacitación administrativa y gerencial $\text{variable 1} / \text{variable 2} \times 100$	100.0	0			Porcentaje
	Número de servidores públicos que adquieren mayores conocimientos a través de la capacitación administrativa y general	130	0	0		
	Número de servidores públicos inscritos en acciones de capacitación administrativa y gerencial	130	0	0		
CAUSA: EL REPORTE DE ESTE INDICADOR ES EN EL MES DE SEPTIEMBRE Y DICIEMBRE						
Componente (3)	Porcentaje de Eventos de Capacitación realizados satisfactoriamente en materia administrativa y gerencial. $\text{variable 1} / \text{variable 2} \times 100$	100.0	0			Porcentaje
	Número de Eventos de Capacitación en materia administrativa y gerencial realizados satisfactoriamente	5	0	0		
	Número total de Eventos de Capacitación en materia administrativa y gerencial realizados en el periodo de evaluación	5	0	0		
CAUSA: EL REPORTE DE ESTE INDICADOR ES EN EL MES DE SEPTIEMBRE Y DICIEMBRE						

**CONTROL Y SEGUIMIENTO DE METAS DE LOS INDICADORES ESTRATEGICOS CONTENIDOS EN EL PEF
2020**

CLAVE E010 CAPACITACIÓN GERENCIAL Y ADMINISTRATIVA

Programa presupuestario (pp)		Meta anual	Meta acumulada		Variación meta programada	
Nivel MML	Definición		Programado	Realizado	Absoluta	%
Componente (4)	Porcentaje del presupuesto destinado a capacitación administrativa y gerencial respecto al total ejercido por la institución variable 1 / variable 2 x 100	21.7	0	0	0	Porcentaje
	Presupuesto institucional destinado a capacitación administrativa y gerencial	<u>1,300,000</u>	<u>0</u>	<u>0</u>		
	Presupuesto institucional total ejercido	6,000,000	0	0		

CAUSA: EL REPORTE DE ESTE INDICADOR ES EN EL MES DE SEPTIEMBRE Y DICIEMBRE

Actividad (5)	Porcentaje de temas identificados en materia Administrativa y gerencial que se integran al Programa Anual de Capacitación variable 1 / variable 2 x 100	100.0	0	0	0	Porcentaje
	Número de temas en materia Administrativa y gerencial incluidos en el Programa Anual de Capacitación	<u>8</u>	<u>0</u>	<u>0</u>		
	Número de temas detectados en materia Administrativa y gerencial que se apegan a las funciones de los servidores públicos	8	0	0		

CAUSA EL REPORTE DE ESTE INDICADOR ES EN EL MES DE DICIEMBRE

Actividad (6)	Porcentaje de temas administrativos y gerenciales contratados en el Programa Anual de Capacitación (PAC) variable 1 / variable 2 x 100	100.0	0			Porcentaje
	Número de temas en materia administrativa y gerencial contratados incluidos en el PAC	<u>5</u>	<u>0</u>	<u>0</u>		
	Número de temas en materia administrativa y gerencial programados para contratarse que se incluyeron en el PAC	5	0	0		

CAUSA: EL REPORTE DE ESTE INDICADOR ES EN EL MES DE SEPTIEMBRE Y DICIEMBRE

CONTROL Y SEGUIMIENTO DE METAS DE LOS INDICADORES ESTRATEGICOS CONTENIDOS EN EL PEF 2020

CLAVE E010 FORMACIÓN Y CAPACITACIÓN DE RECURSOS HUMANOS PARA LA SALUD

Programa presupuestario (pp)		Meta anual	Meta acumulada		Variación meta programada	
Nivel MML	Definición		Programado	Realizado	Absoluta	%
Propósito (4)	Eficiencia en la formación de médicos especialistas variable 1 / variable 2 x 100	100	0	0	0	Porcentaje
	Número de médicos especialistas en formación de la misma cohorte que obtienen constancia de conclusión de estudios de posgrado clínico	<u>245</u>	<u>0</u>	<u>0</u>		
	Número de médicos especialistas en formación de la misma cohorte inscritos a estudios de posgrado clínico	245	0	0		
CAUSA: EL REPORTE DE ESTE INDICADOR ES EN EL MES DE DICIEMBRE						
Propósito (5)	Eficiencia terminal de especializaciones no clínicas, maestrías y doctorados variable 1 / variable 2 x 100	100.0	0	0	0	Porcentaje
	Número de profesionales de especializaciones no clínicas, maestrías y doctorados de la misma cohorte con constancia de terminación	<u>18</u>	<u>0</u>	<u>0</u>		
	Total de profesionales de especializaciones no clínicas, maestrías y doctorados inscritos en la misma cohorte	18	0	0		
CAUSA: EL REPORTE DE ESTE INDICADOR ES EN EL MES DE DICIEMBRE						
Propósito (6)	Porcentaje de profesionales que concluyeron cursos de educación continua variable 1 / variable 2 x 100	100.0	100.0	100.00	100.00	Porcentaje
	Número de profesionales de la salud que recibieron constancia de conclusión de estudios de educación continua impartida por la institución	<u>4,800</u>	<u>180</u>	<u>185</u>		
	Número de profesionales de la salud inscritos a los cursos de educación continua realizados por la institución durante el periodo reportado	4,800	180	185		
CAUSA: Al final del primer trimestre del año, el indicador reporta un cumplimiento de (100 realizado / 100 programado al mismo periodo) x 100 = 100 %, manteniendo el semáforo en color verde. Lo que indica que los profesionales inscritos fueron los mismos que recibieron su constancia de conclusión, aunque se observa una diferencia de 5 personas de más entre el personal programado y el personal que asistió a los cursos de educación continua. Los medios de verificación de este indicador se encuentran resguardados en el departamento de desarrollo profesional continuo y capacitación. RIESGOS: En este caso no existe riesgo ya que el indicador se encuentra dentro del cumplimiento al margen de lo permitido. ACCIONES: Permanentemente se realizan acciones de mejora para la elaboración de programas de actualización y educación continua, para mejora de los contenidos temáticos.						

Originados en becas DGCEs
Originados en becas propia institución
(1) subtotal de becas DGCEs e institución
(2) originados en becas pagadas por otras instituciones nacionales e internacionales.
(3) derivadas de financiamiento realizado por los propios alumnos nacionales e internacionales.
(4) otros (escriba en este espacio)

CONTROL Y SEGUIMIENTO DE METAS DE LOS INDICADORES ESTRATEGICOS CONTENIDOS EN EL PEF 2020

CLAVE E010 FORMACIÓN Y CAPACITACIÓN DE RECURSOS HUMANOS PARA LA SALUD

Programa presupuestario (pp)		Meta anual	Meta acumulada		Variación meta programada	
Nivel MML	Definición		Programado	Realizado	Absoluta	%
Componente (7)	Porcentaje de cursos de formación con percepción de calidad satisfactoria $\text{variable 1} / \text{variable 2} \times 100$	100	0	0	0	Porcentaje
	Número de cursos de formación de posgrado impartidos con promedio de calificación de percepción de calidad por parte de los médicos en formación superior a 80 puntos	77	0	0		
	Total de cursos de formación de posgrado para médicos en formación impartidos en el periodo	77	0	0		

CAUSA: EL REPORTE DE ESTE INDICADOR ES EN EL MES DE DICIEMBRE.

Componente (8)	Porcentaje de cursos de especializaciones no clínicas, maestrías y doctorados con percepción de calidad satisfactoria $\text{variable 1} / \text{variable 2} \times 100$	100	0	0	0	Porcentaje
	Número de cursos de especialización no clínica, maestría y doctorado impartidos con promedio de calificación de percepción de calidad superior a 80 puntos	3	0	0		
	Total de cursos de especialización no clínica, maestría y doctorado impartidos en el periodo	3	0	0		

CAUSA: EL REPORTE DE ESTE INDICADOR ES EN EL MES DE DICIEMBRE

Componente (9)	Eficacia en la impartición de cursos de educación continua $\text{variable 1} / \text{variable 2} \times 100$	100.0	100.0	100.0	100.0	Porcentaje
	Número de cursos de educación continua impartidos por la institución en el periodo	75	8	8		
	Total de cursos de educación continua programados por la institución en el mismo periodo	75	8	8		

CAUSA: Al final del primer trimestre del año, el indicador reporta un cumplimiento de $(100 \text{ realizado} / 100 \text{ programado al mismo periodo}) \times 100 = 100\%$. no se observa diferencia entre el número de cursos de educación continua programados y los impartidos en el periodo. Por lo que se mantiene el semáforo en color verde. Los medios de verificación de este indicador se encuentran resguardados en el departamento de desarrollo profesional continuo y capacitación. RIESGOS: En este caso no existe riesgo ya que el indicador se encuentra dentro del cumplimiento al margen de lo permitido. ACCIONES: Permanentemente se realizan acciones de mejora para la elaboración de programas de actualización y educación continua, para mejora de los contenidos temáticos.

1/ $((\text{Meta realizada} - \text{meta programada}) / \text{meta programada}) \times 100$

2/ Si variación porcentual menor a 10% y superior a 5%, semáforo amarillo, si variación superior a 10% semáforo rojo.

3/ Solo llenar para indicadores cuyo semáforo se encuentren en rojo, con una explicación sintética y objetiva de causas y efectos en la población beneficiaria del programa.

**CONTROL Y SEGUIMIENTO DE METAS DE LOS INDICADORES ESTRATEGICOS CONTENIDOS EN EL PEF
2020**

CLAVE E010 FORMACIÓN Y CAPACITACIÓN DE RECURSOS HUMANOS PARA LA SALUD

Programa presupuestario (pp)		Meta anual	Meta acumulada		Variación meta programada	
Nivel MML	Definición		Programado	Realizado	Absoluta	%
Componente (10)	Porcentaje de participantes externos en los cursos de educación continua variable 1 / variable 2 x 100	62.5	60.0	60.0	99.5	Porcentaje
	Número de participantes externos en los cursos de educación continua impartidos en el periodo	<u>3,000</u>	<u>180</u>	<u>111</u>		
	Total de participantes en los cursos de educación continua impartidos en el periodo	4,800	180	185		

CAUSA: Al final del primer trimestre del año, el indicador reporta un cumplimiento de (60 realizado / 60 programado al mismo periodo) x 100 = 100%. Por lo que no se observa una diferencia en porcentaje de los participantes externos que asistieron a los cursos de educación continua impartidos, esto debido a que se cuenta con una buena difusión de los cursos a través de la página web del hospital y otras estrategias por parte de los organizadores de los cursos que hacen que haya una buena afluencia de participantes externos, manteniendo el color verde del semáforo. RIESGO: En este caso no existe riesgo ya que el indicador se encuentra dentro del cumplimiento al margen de lo permitido. ACCIONES: Permanentemente se realizan acciones de mejora para la elaboración de programas de actualización y educación continua, para mejora de los contenidos temáticos.

Componente (11)	Percepción sobre la calidad de la educación continua variable 1 / variable 2	9.0	9.0	9.1	101.1	Promedio
	Sumatoria de la calificación manifestada por los profesionales de la salud que participan en cursos de educación continua (que concluyen en el periodo) encuestados respecto a la calidad percibida de los cursos recibidos	<u>40,500</u>	<u>1,170</u>	<u>1,180</u>		
	Total de profesionales de la salud que participan en cursos de educación continua (que concluyen en el periodo) encuestados	4,500	130	130		

CAUSAAL Primer trimestre, el indicador reporta un cumplimiento de (9.1 realizado / 9.0 programado al mismo periodo) x 100 = 101.1 %, manteniendo el semáforo en color verde. Se observa una diferencia de 0.1 por arriba de lo programado en cuanto a la calificación manifestada por los profesionales de la salud que asistieron a los cursos de educación continua impartidos, lo que evidencia que los cursos en general son percibidos con calidad, ya que en dicha encuestas se evalúan aspectos como: las instalaciones, contenido del curso, evaluación al expositor, material didáctico, etc. RIESGOS: En este caso no existe riesgo ya que el indicador se encuentra dentro del cumplimiento al margen de lo permitido. ACCIONES: Permanentemente se realizan acciones de mejora para la elaboración de programas de actualización y educación continua, para mejora de los contenidos temáticos.

CONTROL Y SEGUIMIENTO DE METAS DE LOS INDICADORES COMPLEMENTARIOS CONTENIDOS EN EL PEF 2020

CLAVE E010 FORMACIÓN Y CAPACITACIÓN DE RECURSOS HUMANOS PARA LA SALUD

Programa presupuestario (pp)		Meta anual	Meta acumulada		Variación meta programada	
Nivel MML	Definición		Programado	Realizado	Absoluta	%
Actividad (13)	Porcentaje de espacios académicos ocupados $\text{variable 1} / \text{variable 2} \times 100$	99.7	0	0	0	Porcentaje
	Número de espacios académicos de posgrado cubiertos (becas o matrícula)	<u>706</u>	<u>0</u>	<u>0</u>		
	Número de espacios educativos de posgrado disponibles en la institución	708	0	0		
CAUSA: EL REPORTE DE ESTE INDICADOR ES EN EL MES DE DICIEMBRE						
Actividad (14)	Porcentaje de postulantes aceptados $\text{variable 1} / \text{variable 2} \times 100$	31.9	0	0	0	Porcentaje
	Número de candidatos seleccionados por la institución para realizar estudios de posgrado	<u>265</u>	<u>0</u>	<u>0</u>		
	Total de aspirantes que se presentaron a la institución para realizar estudios de posgrado	830	0	0		
CAUSA: EL REPORTE DE ESTE INDICADOR ES EN EL MES DE DICIEMBRE						
Actividad (15)	Eficacia en la captación de participantes a cursos de educación continua $\text{variable 1} / \text{variable 2} \times 100$	100.00	100.0	102.8	102.8	Porcentaje
	Número de profesionales de la salud efectivamente inscritos a los cursos de educación continua realizados por la institución durante el periodo reportado	<u>4,800</u>	<u>180</u>	<u>185</u>		
	Número de profesionales de la salud que se proyectó asistirían a los cursos de educación continua que se realizaron durante el periodo reportado	4,800	180	180		

CAUSA: Al final del primer trimestre del año, el indicador reporta un cumplimiento de $(102.8 \text{ realizado} / 100 \text{ programado al mismo periodo}) \times 100 = 102.8 \%$. se observa una diferencia de 5 asistentes de mas entre los profesionales de la salud programados para asistir a los cursos de educacion continua y los que efectivamente se inscribieron. Manteniendo el semáforo en color verde. .RIESGOS: En este caso no existe riesgo ya que el indicador se encuentra dentro del cumplimiento al margen de lo permitido. ACCIONES: Permanentemente se realizan acciones de mejora para la elaboración de programas de actualización y educación continua, para mejora de los contenidos temáticos.

**CONTROL Y SEGUIMIENTO DE METAS DE LOS INDICADORES COMPLEMENTARIOS CONTENIDOS EN EL
PEF 2020**

CLAVE E022 INVESTIGACION Y DESARROLLO TECNOLÓGICO EN SALUD

Programa presupuestario (pp)		Meta anual	Meta acumulada		Variación meta programada	
Nivel MML	Definición		Programado	Realizado	Absoluta	%
Fin (1)	Porcentaje de investigadores institucionales de alto nivel $\text{variable 1} / \text{variable 2} \times 100$	98.2	0	0	0	Porcentaje
	Profesionales de la salud que tengan nombramiento vigente de las categorías D-F del SII más investigadores vigentes en el SNI en el año actual	54	0	0		
	Total de investigadores del SII más investigadores vigentes en el SNI en el año actual	55	0	0		
CAUSA: EL REPORTE DE ESTE INDICADOR ES EN EL MES DE DICIEMBRE						
Propósito (2)	Porcentaje de artículos científicos publicados en revistas de alto impacto $\text{variable 1} / \text{variable 2} \times 100$	31.1	0	0	0	Porcentaje
	Artículos científicos de impacto alto publicados en revistas (grupos III a VII) en el periodo	61	0	0		
	Artículos científicos totales publicados en revistas (grupos I a VII) en el periodo	196	0	0		
CAUSA: EL REPORTE DE ESTE INDICADOR ES EN EL MES DE MAYO, JUNIO Y DICIEMBRE						
Propósito (3)	Promedio de productos por investigador institucional $\text{variable 1} / \text{variable 2}$	4.0	0	0	0	Porcentaje
	Productos institucionales totales, en el periodo	218	0	0		
	Total de Investigadores institucionales vigentes* en el periodo	55	0	0		
CAUSA: EL REPORTE DE ESTE INDICADOR ES EN EL MES DE MAYO, JUNIO Y DICIEMBRE						

CONTROL Y SEGUIMIENTO DE METAS DE LOS INDICADORES COMPLEMENTARIOS CONTENIDOS EN EL PEF 2020

CLAVE E022 INVESTIGACION Y DESARROLLO TECNOLÓGICO EN SALUD

Programa presupuestario (pp)		Meta anual	Meta acumulada		Variación meta programada	
Nivel MML	Definición		Programado	Realizado	Absoluta	%
Propósito (8)	Proporción del presupuesto complementario obtenido para investigación científica y desarrollo tecnológico para la salud variable 1 / variable 2 X 100	111.6	0	0	0	Promedio
	Presupuesto complementario destinado a investigación en el año actual	<u>5,184,340</u>	<u>0</u>	<u>0</u>		
	Presupuesto federal institucional destinado a investigación en el año actual	4,645,000	0	0		
CAUSA: EL REPORTE DE ESTE INDICADOR ES EN EL MES DE DICIEMBRE						
Componente (10)	Porcentaje del presupuesto federal institucional destinado a investigación científica y desarrollo tecnológico para la salud variable 1 / variable 2 x 100	0.7	0	0	0	Porcentaje
	Presupuesto federal institucional destinado a investigación científica y desarrollo tecnológico para la salud, en el año actual	<u>4,645,000</u>	<u>0</u>	<u>0</u>		
	Presupuesto federal total institucional en el año actual	629,642,214	0	0		
CAUSA: EL REPORTE DE ESTE INDICADOR ES EN EL MES DE DICIEMBRE						
Componente (12)	Promedio de productos por investigador institucional variable 1 / variable 2	97.4	0	0	0	Porcentaje
	Productos institucionales totales, en el periodo	<u>38</u>	<u>0</u>	0		
	Total de Investigadores institucionales vigentes* en el periodo	39	0	0		
CAUSA: EL REPORTE DE ESTE INDICADOR ES EN EL MES DE MAYO, JUNIO Y DICIEMBRE						

CONTROL Y SEGUIMIENTO DE METAS DE LOS INDICADORES COMPLEMENTARIOS CONTENIDOS EN EL PEF 2020

CLAVE E023 PRESTACION DE SERVICIOS EN LOS DIFERENTES NIVELES DE ATENCIÓN A LA SALUD

Programa presupuestario (pp)		Meta anual	Meta acumulada		Variación meta programada	
Nivel MML	Definición		Programado	Realizado	Absoluta	%
Fin (1)	Porcentaje de pacientes referidos por instituciones públicas de salud a los que se les apertura expediente clínico institucional variable 1 / variable 2 x 100	20.0	18.0	16.5	91.7	Porcentaje
	Número de pacientes que han sido referidos por instituciones públicas de salud a los cuales se les apertura expediente clínico institucional en el periodo evaluación	<u>13,257</u>	<u>3,293</u>	<u>2,565</u>		
	Total de pacientes a los cuales se les apertura expediente clínico en el periodo de evaluación	66,286	18,342	15,539		
<p>CAUSA: El indicador al final del periodo que se reporta tuvo un cumplimiento de (alcanzado 16.5% / programado 18.0%) x 100 = 91.7%, que lo sitúa en el semáforo amarillo para el nivel de cumplimiento. Debido al número de pacientes que fueron referidos hacia la institución al primer trimestre, que se vio disminuido en -720 (22.1%) pacientes a los que se les abrió expediente clínico, con respecto a lo programado, lo que se debe a las actividades de reconversión llevadas a cabo en el hospital general de México, Dr. "Eduardo Liceaga" al ser un hospital seleccionado como covid 2. RIESGOS: Riesgos latentes de incrementos de contagios en esta etapa. Y el riesgo de incumplimiento de metas. ACCIONES: Acciones permanentes para mayor control de pacientes y trabajadores de la salud.</p>						
Propósito (2)	Porcentaje de egresos hospitalarios por mejoría y curación variable 1 / variable 2 x 100	91.4	91.7	90.9	99.1	Porcentaje
	Número de egresos hospitalarios por mejoría y curación	<u>39,258</u>	<u>9,924</u>	<u>8,409</u>		
	Total de egresos hospitalarios	42,964	10,823	9,247		
<p>CAUSA: El indicador de porcentaje de egresos por mejoría y curación, al final del periodo que se reporta, tuvo un cumplimiento de (alcanzado 90.9% / programado 91.7) x 100 = 99.1% que lo sitúa en el semáforo verde. Para el nivel de cumplimiento, ambas variables presentan variaciones, lo que se debe a las actividades de reconversión llevadas a cabo por la institución al ser un hospital seleccionado como covid2. RIESGOS: Riesgos latentes de incrementos de contagios de pacientes. Así como en el incumplimiento de las metas proyectadas. ACCIONES: Actividades permanentes para mayor control de pacientes y trabajadores de la salud.</p>						
Componente (3)	Porcentaje de usuarios con percepción de satisfacción de la calidad de la atención médica ambulatoria recibida superior a 80 puntos variable 1 / variable 2 x 100	85.0	0	0	0	Porcentaje
	Número de usuarios en atención ambulatoria que manifestaron una calificación de percepción de satisfacción de la calidad de la atención recibida superior a 80 puntos	<u>765</u>	<u>0</u>	<u>0</u>		
	Total de usuarios en atención ambulatoria	900	0	0		

CAUSA: EL REPORTE DE ESTE INDICADOR ES EN EL MES DE JUNIO Y DICIEMBRE.

CONTROL Y SEGUIMIENTO DE METAS DE LOS INDICADORES COMPLEMENTARIOS CONTENIDOS EN EL PEF 2020

CLAVE E023 PRESTACION DE SERVICIOS EN LOS DIFERENTES NIVELES DE ATENCIÓN A LA SALUD

Programa presupuestario (pp)		Meta anual	Meta acumulada			
Nivel MML	Definición		Programado	Realizado	Absoluta	%
Componente (4)	Porcentaje de sesiones de rehabilitación especializadas realizadas respecto al total realizado $\text{variable 1} / \text{variable 2} \times 100$	98.0	97.2	99.1	102.0	Porcentaje
	Número de sesiones de rehabilitación especializadas realizadas	<u>75,576</u>	<u>19,381</u>	<u>18,517</u>		
	Total de sesiones de rehabilitación realizadas	77,118	19,939	18,685		
CAUSA: El indicador al final del periodo que se reporta tuvo un resultado de 99.1%; y un cumplimiento de de 102.0% que lo sitúa en el semáforo de color verde para el nivel de cumplimiento ; ambas variables participantes presentan variaciones que se deben a las actividades de reconversión llevadas a cabo por la institución , al ser un hospital seleccionado como covid2.. RIESGOS: Riesgos latentes de incrementos de contagios en esta etapa. Por lo que el riesgo puede ser en el incumplimiento de las metas proyectadas. ACCIONES: Actividades permanentes para mayor control de pacientes, familiares y trabajadores, de la salud.						
Componente (5)	Porcentaje de procedimientos diagnósticos ambulatorios de alta especialidad realizados $\text{variable 1} / \text{variable 2} \times 100$	5.2	4.3	5.9	137.2	Porcentaje
	Número de procedimientos diagnósticos ambulatorios realizados considerados de alta especialidad por la institución	<u>1,238</u>	<u>271</u>	<u>291</u>		
	Total de procedimientos diagnósticos realizados	23,684	6,271	4,918		
CAUSA: Al final del periodo, el indicador alcanzó un resultado de (5.9% / 4.3% programado), reflejando un grado de cumplimiento de 137.2%, por lo que se sitúa en semáforo rojo, quedaron rebasados los procedimientos diagnósticos ambulatorios realizados considerados de alta especialidad.Las variaciones presentadas en ambas variables se debe a las actividades de reconversión llevadas a cabo por la institución al ser un hospital seleccionado como covid 2 RIESGO: Falta de insumos, desatención de pacientes. Puede ser un riesgo el incumplimiento de metas proyectadas. ACCIONES: Actividades permanentes de control de pacientes y familiares, así como de los trabajadores de la salud.						
Componente (6)	Porcentaje de procedimientos terapéuticos ambulatorios de alta especialidad realizados $\text{variable 1} / \text{variable 2} \times 100$	52.5	54.6	55.0	100.7	Porcentaje
	Número de procedimientos terapéuticos ambulatorios realizados considerados de alta especialidad por la institución	<u>23,111</u>	<u>5,778</u>	<u>5,293</u>		
	Total de procedimientos terapéuticos ambulatorios realizados	43,985	10,589	9,631		
CAUSAAL Final del trimestre, el indicador alcanzó un resultado de (55.0% / 54.6% programado) por 100, el grado de cumplimiento fue de 100.7%, que lo sitúa en semáforo verde. Ambas variables participantes presentan variaciones que se deben a las actividades de reconversión llevadas a cabo por la institución, al ser un hospital seleccionado como covid 2. RIESGOS: Falta de insumos para pacientes oncológicos, incumplimiento de metas ACCIONES: Actividades permanentes de de control de pacientes y familiares así como de los trabajadores de la salud.						

1/ $((\text{Meta realizada} - \text{meta programada}) / \text{meta programada}) \times 100$

2/ Si variación porcentual menor a 10% y superior a 5%, semáforo amarillo, si variación superior a 10% semáforo rojo.

3/ Solo llenar para indicadores cuyo semáforo se encuentren en rojo, con una explicación sintética y objetiva de causas y efectos en la población beneficiaria del programa.

fuelle: dirección de planeación

CONTROL Y SEGUIMIENTO DE METAS DE LOS INDICADORES COMPLEMENTARIOS CONTENIDOS EN EL PEF 2020

CLAVE E023 PRESTACION DE SERVICIOS EN LOS DIFERENTES NIVELES DE ATENCIÓN A LA SALUD

Programa presupuestario (pp)		Meta anual	Meta acumulada		Variación meta programada	
Nivel MML	Definición		Programado	Realizado	Absoluta	%
Componente (7)	Eficacia en el otorgamiento de consulta programada (primera vez, subsecuente, preconsulta, urgencias) variable 1 / variable 2 x 100	100.0	100.0	88.5	88.5	Porcentaje
	Número de consultas realizadas (primera vez, subsecuente, preconsulta, urgencias)	<u>770,549</u>	<u>195,616</u>	<u>173,065</u>		
	Número de consultas programadas (primera vez, subsecuente, preconsulta, urgencias)	770,549	195,616	195,616		

CAUSA: El indicador alcanzó en el primer trimestre el siguiente nivel de cumplimiento $(88.5\% \text{ alcanzado} / 100.0\% \text{ programado}) \times 100 = 88.5\%$, situándose en semáforo rojo negativo, se presenta una variación significativa en las consultas otorgadas, que se debe a las actividades de reconversión llevadas a cabo por la institución al ser un hospital seleccionado como covid 2. RIESGOS: Los riesgos permanentes de incrementos de estos caso o pacientes y derivar en el incumplimiento de metas proyectadas. ACCIONES: Actividades permanentes de control de pacientes y familiares, así como de trabajadores de la salud

Componente (8)	Porcentaje de usuarios con percepción de satisfacción de la calidad de la atención médica hospitalaria recibida superior a 80 puntos variable 1 / variable 2 x 100	86.1	0	0	0	Porcentaje
	Número de usuarios en atención hospitalaria que manifestaron una calificación de percepción de satisfacción de la calidad de la atención recibida superior a 80 puntos	<u>366</u>	<u>0</u>	<u>0</u>		
	Total de usuarios en atención hospitalaria encuestados	425	0	0		

CAUSA: EL REPORTE DE ESTE INDICADOR ES EN EL MES DE JUNIO Y DICIEMBRE

1/ $((\text{Meta realizada} - \text{meta programada}) / \text{meta programada}) \times 100$

2/ Si variación porcentual menor a 10% y superior a 5%, semáforo amarillo, si variación superior a 10% semáforo rojo.

3/ Solo llenar para indicadores cuyo semáforo se encuentren en rojo, con una explicación sintética y objetiva de causas y efectos en la población beneficiaria del programa.

CONTROL Y SEGUIMIENTO DE METAS DE LOS INDICADORES COMPLEMENTARIOS CONTENIDOS EN EL PEF 2020

CLAVE E023 PRESTACION DE SERVICIOS EN LOS DIFERENTES NIVELES DE ATENCIÓN A LA SALUD

Programa presupuestario (pp)		Meta anual	Meta acumulada		Variación meta programada	
Nivel MML	Definición		Programado	Realizado	Absoluta	%
Componente (9)	Porcentaje de expedientes clínicos revisados aprobados conforme a la Norma SSA 004 variable 1 / variable 2 x 100	91.2	91.0	90.5	99.5	Porcentaje
	Número de expedientes clínicos revisados que cumplen los criterios de la NOM SSA 004	<u>4,925</u>	<u>1,229</u>	<u>1,234</u>		
	Total de expedientes revisados por el Comité del Expediente Clínico Institucional	5,400	1,350	1,364		

CAUSA: El indicador al 1er. Trimestre alcanzó un resultado de (90.5% / 91.0% programado) por 100%, el cumplimiento es de 99.5% , por lo tanto semaforiza en color verde. Las variables muestran variaciones, que se deben a las actividades de de reconversión llevadas a cabo por la institución , al ser seleccionado como un hospital covid 2. RIESGOS: Riesgos latentes de incrementos de contagios en esta etapa. Por lo que puede derivar en incumplimiento de las metas proyectadas. ACCIONES: Actividades permanentes para mayor control de pacientes, familiares y trabajadores, de la salud.

Componente (10)	Porcentaje de auditorías clínicas realizadas Variable 1 / variable 2 X 100	100.0	0	0		
	Número de auditorías clínicas realizadas	<u>1</u>	0	0		
	Número de auditorías clínicas programadas	1	0	0		

CAUSA: EL REPORTE DE ESTE INDICADOR ES EN EL MES DE DICIEMBRE.

Componente (11)	Porcentaje de ocupación hospitalaria variable 1 / variable 2 x 100	81.6	85.2	70.6	82.9	Porcentaje
	Número de días paciente durante el periodo	<u>237,573</u>	<u>61,629</u>	<u>51,140</u>		
	Número de días cama durante el periodo	290,970	72,345	72,400		

CAUSA: El resultado del indicador al primer trimestre 2020 es de (70.6% alcanzado / 85.2% programado) x 100 = 82.9% de cumplimiento, quedando en semáforo rojo, debido a las actividades de reconversión llevadas a cabo por la institución al ser un hospital seleccionado como covid 2 RIESGOS: Riesgos latentes de incrementos de estos pacientes afectados por la pandemia e incumplimiento de las metas proyectadas ACCIONES: Actividades permanentes de control de pacientes y familiares , así como de los trabajadores de la salud.

CONTROL Y SEGUIMIENTO DE METAS DE LOS INDICADORES COMPLEMENTARIOS CONTENIDOS EN EL PEF 2020

CLAVE E023 PRESTACION DE SERVICIOS EN LOS DIFERENTES NIVELES DE ATENCIÓN A LA SALUD

Programa presupuestario (pp)		Meta anual	Meta acumulada		Variación meta programada	
Nivel MML	Definición		Programado	Realizado	Absoluta	%
Componente (12)	Promedio de días estancia variable 1 / variable 2	5.8	5.8	5.6	96.6	Promedio
	Número de días estancia	<u>248,404</u>	<u>62,990</u>	<u>51,321</u>		
	Total de egresos hospitalarios	42,964	10,823	9,247		

CAUSA: En el primer trimestre 2020, el indicador logró los siguientes resultados; (alcanzado 5.6% / 5.8% programado) x 100, fue de 96.6% el nivel de cumplimiento que lo sitúa en semáforo verde. Ambas variables presentan variaciones que se deben a las actividades de reconversión llevadas a cabo por la institución, al ser un hospital seleccionado como covid 2. RIESGOS: Riesgos latentes de incrementos de pacientes afectados por la pandemia, e incumplimiento de metas proyectadas. ACCIONES: Actividades permanentes para mayor control de pacientes y familiares, así como de trabajadores de la salud

Componente (13)	Proporción de consultas de primera vez respecto a preconsultas variable 1 / variable 2 x 100	100.0	100.0	100.0	100.0	Porcentaje
	Número de consultas de primera vez otorgadas en el periodo	<u>46,493</u>	<u>13,055</u>	<u>10,974</u>		
	Número de preconsultas otorgadas en el periodo	46,493	13,055	10,974		

CAUSA: En el primer trimestre 2020, el indicador alcanzó un resultado de (100.0% alcanzado / 100.0% programado) por 100; y cumplimiento de 100.0% que lo sitúa en semáforo verde. Sin embargo las variables participantes presentan variaciones, que se deben a las actividades de reconversión llevadas a cabo por la institución, al ser un hospital seleccionado como covid 2. RIESGOS: Riesgos latentes de incrementos de pacientes afectados e incumplimiento de metas proyectadas. ACCIONES: Actividades permanentes de control de pacientes y familiares, así como de los trabajadores de la salud.

1/ ((Meta realizada - meta programada) / meta programada) x 100

2/ Si variación porcentual menor a 10% y superior a 5%, semáforo amarillo, si variación superior a 10% semáforo rojo.

3/ Solo llenar para indicadores cuyo semáforo se encuentren en rojo, con una explicación sintética y objetiva de causas y efectos en la población beneficiaria del programa.

Fuente: dirección de planeación

**CONTROL Y SEGUIMIENTO DE METAS DE LOS INDICADORES COMPLEMENTARIOS CONTENIDOS
EN EL PEF 2020**

CLAVE E023 PRESTACION DE SERVICIOS EN LOS DIFERENTES NIVELES DE ATENCIÓN A LA SALUD

Programa presupuestario (pp)		Meta anual	Meta acumulada		Variación meta programada	
Nivel MML	Definición		Programado	Realizado	Absoluta	%
Actividad (14)	Tasa de infección nosocomial (por mil días de estancia hospitalaria) variable 1 / variable 2 x 1000	11.4	11.2	12.0	107.1	Tasa por 1000 días de estancia
	Número de episodios de infecciones nosocomiales registrados en el periodo de reporte	<u>2,832</u>	<u>708</u>	<u>614</u>		
	Total de días estancia en el periodo de reporte	248,404	62,990	51,321		

CAUSA: El indicador alcanzó una tasa de infecciones hospitalarias de 12.0 por cada mil días estancia, con un cumplimiento del 107, que lo sitúa en el semáforo amarillo. Tanto el indicador como las variables que intervienen, presentan variaciones, que se deben a las actividades reconversión llevadas a cabo por la institución, al ser un hospital seleccionado como covid 2. RIESGOS Riesgos latentes de incrementos de pacientes afectados por la pandemia, e incumplimiento de metas proyectadas. ACCIONES: Actividades permanentes para mayor control de pacientes y familiares, así como de los trabajadores de la salud

1/ $((\text{Meta realizada} - \text{meta programada}) / \text{meta programada}) \times 100$

2/ Si variación porcentual menor a 10% y superior a 5%, semáforo amarillo, si variación superior a 10% semáforo rojo.

3/ Solo llenar para indicadores cuyo semáforo se encuentren en rojo, con una explicación sintética y objetiva de causas y efectos en la población beneficiaria del programa.

Fuente: dirección de planeación

RECURSOS HUMANOS A NIVEL INSTITUCIONAL

Recursos Humanos a Nivel Institucional Por Turno enero – marzo 2020

CATEGORÍA	TURNO					TOTAL
	COMPLETO	MATUTINO	VESPERTINO	NOCTURNO	SAB DOM. Y FESTIVOS	
Mandos Medios y Superiores	34	0	0	0	0	34
Rama Médica	21	628	118	67	41	875
Personal de Enfermería	2	831	583	501	4	1,921
Rama de Investigación	10	25	2	0	0	37
Rama Afín Administrativa	123	796	149	105	117	1,290
Médico Residentes	402	0	0	0	0	402
Rama Paramédica	1	870	295	190	207	1,563
TOTAL	593	3,150	1,147	863	369	6,122

Personal de Mandos Medios y Superiores por servicio

SERVICIO	TURNO					TOTAL
	COMPLETO	MATUTINO	VESPERTINO	NOCTURNO	SAB, DOM Y FES	
Área de auditoria interna	1	0	0	0	0	1
Área de quejas	1	0	0	0	0	1
Dir. de apoyo al diagnostico y tratamiento	1	0	0	0	0	1
Dirección de educación y capacitación en salud	1	0	0	0	0	1
Dirección de investigación	1	0	0	0	0	1
Dirección de planeación y desarrollo de sist.	2	0	0	0	0	2
Dirección de recursos financieros	1	0	0	0	0	1
Dirección de recursos humanos	1	0	0	0	0	1
Dirección de recursos materiales y conservación	1	0	0	0	0	1
Dirección general	1	0	0	0	0	1
Dirección general adjunta medica	1	0	0	0	0	1
Dirección gral. Adjunta de admón.. Y finanzas	1	0	0	0	0	1
Dirección medica	1	0	0	0	0	1
Dirección quirúrgica	1	0	0	0	0	1
Órgano interno de control	1	0	0	0	0	1
Subd. de apoyo al diag. Y tratamiento "a"	1	0	0	0	0	1
Subd. de apoyo al diagnostico y trat. "B"	1	0	0	0	0	1
Subd. de servicios generales y nutrición	1	0	0	0	0	1
Subdirección de administración y desarrollo	1	0	0	0	0	1
Subdirección de almacenes	1	0	0	0	0	1

Personal de Mandos Medios y Superiores por servicio

SERVICIO	TURNO					TOTAL
	COMPLETO	MATUTINO	VESPERTINO	NOCTURNO	SAB, DOM Y FES	
Subdirección de conservación y mantenimiento	1	0	0	0	0	1
Subdirección de enfermería	1	0	0	0	0	1
Subdirección de operación	1	0	0	0	0	1
Subdirección de presupuesto y contabilidad	1	0	0	0	0	1
Subdirección de recursos materiales	1	0	0	0	0	1
Subdirección de seguridad y protección civil	1	0	0	0	0	1
Subdirección de sistemas administrativos	1	0	0	0	0	1
Subdirección de tesorería	1	0	0	0	0	1
Subdirección medica “A”	1	0	0	0	0	1
Subdirección medica “B”	1	0	0	0	0	1
Subdirección quirúrgica “A”	1	0	0	0	0	1
Subdirección quirúrgica “B”	1	0	0	0	0	1
Unidad jurídica	1	0	0	0	0	1
Total	34	0	0	0	0	34

Personal de la Rama Médica por servicio

SERVICIO	TURNO					TOTAL
	COMPLETO	MATUTINO	VESPERTINO	NOCTURNO	SAB, DOM Y FES	
Alergia	0	7	0	0	0	7
Almacén medico	0	1	0	0	0	1
Anatomía y patología	0	18	4	0	1	23
Área de auditoria interna	0	0	1	0	0	1
Audiología y foniatría	0	6	0	0	0	6
Banco de sangre	0	5	2	0	1	8
Cardiología	0	22	2	3	1	28
Cirugía cardiovascular	0	2	2	0	1	5
Cirugía plástica y reconstructiva	0	12	1	0	0	13
Clínica del dolor	1	7	1	0	0	9
Consulta externa	0	28	9	0	0	37
Depto. de almacén varios	0	1	0	0	0	1
Depto. de apoyo e impulso a la investigación	1	0	0	0	0	1
Depto. de cirugía experimental	0	1	0	0	0	1
Depto. de estadística, planeación y control	0	1	0	0	0	1
Depto. de información documental	0	1	0	0	0	1
Depto. de nutrición	0	0	0	0	1	1
Depto. de vigilancia epidemiológica	2	3	2	0	1	8
Dermatología	0	14	0	0	0	14
Dir. de apoyo al diagnostico y tratamiento	1	2	0	0	0	3
Dirección de educación y capacitación en salud	2	4	0	0	0	6
Dirección de investigación	0	0	1	0	0	1
Dirección de planeación y desarrollo de sist.	1	0	0	0	0	1
Dirección de recursos humanos	0	1	0	0	0	1

Personal de la Rama Médica por servicio

SERVICIO	TURNO					TOTAL
	COMPLETO	MATUTINO	VESPERTINO	NOCTURNO	SAB, DOM Y FES	
Dirección general	2	4	1	3	3	13
Dirección general adjunta medica	1	3	0	0	0	4
Dirección medica	0	1	0	0	0	1
Endocrinología	0	7	0	0	0	7
Genética	0	6	0	0	0	6
Geriatría	0	8	1	0	0	9
Gineco - obstetricia	0	18	7	12	1	38
Hematología	0	7	3	0	2	12
Infectología	0	11	2	2	1	16
Laboratorio de análisis clínicos	1	1	0	2	0	4
Medicina física y rehabilitación	0	5	2	0	0	7
Medicina interna 108	0	5	1	1	1	8
Medicina interna 110	0	4	2	0	0	6
Medicina interna 308	0	7	1	1	0	9
Medicina preventiva	0	4	0	0	0	4
Nefrología	0	9	2	1	1	13
Neumología	2	14	4	2	2	24
Neurología y neurocirugía	0	25	2	3	1	31
Odontología	0	13	1	0	0	14
Oftalmología	0	27	2	0	0	29
Oncología	1	40	12	4	1	58
Ortopedia y traumatología	0	18	0	0	0	18
Otorrinolaringología	0	12	1	0	0	13
Pediatría	0	46	6	6	4	62
Personal comisionado sección XIV	0	1	0	0	0	1
Psicología y psiquiatría	0	8	1	0	0	9

Personal de la Rama Médica por servicio

SERVICIO	TURNO					TOTAL
	COMPLETO	MATUTINO	VESPERTINO	NOCTURNO	SAB, DOM Y FES	
Radiología e imagen	0	22	4	0	4	30
Reumatología	0	7	1	0	0	8
Servicio de invest. de farmacología clínica	0	2	0	0	0	2
Torre quirúrgica	1	7	1	0	0	9
Torre quirúrgica	0	1	0	0	0	1
Torre quirúrgica	0	8	0	0	0	8
Torre quirúrgica	1	7	0	0	1	9
Torre quirúrgica	1	6	1	0	0	8
Torre quirúrgica	0	6	1	1	0	8
Torre quirúrgica	1	10	3	0	0	14
Torre quirúrgica	0	2	0	0	0	2
Torre quirúrgica	1	59	21	13	5	99
Torre quirúrgica	0	13	0	0	0	13
Torre quirúrgica	0	6	2	1	2	11
Torre quirúrgica	0	8	2	6	2	18
Unidad de calidad y seg. de la atención medica	1	3	0	0	0	4
Urgencias medicas	0	10	3	6	4	23
Urología	0	11	3	0	0	14
Total	21	628	118	67	41	875

Personal de la Rama Afín Administrativa por servicio

SERVICIO	TURNO					TOTAL
	COMPLETO	MATUTINO	VESPERTINO	NOCTURNO	SAB, DOM Y FES	
Admisión	0	4	0	1	0	5
Alergia	0	2	0	0	0	2
Almacén medico	2	18	4	2	5	31
Anatomía y patología	0	27	3	1	2	33
Archivo clínico	0	7	0	4	2	13
Área de auditoria interna	5	5	0	0	0	10
Área de quejas	4	5	0	0	0	9
Área de responsabilidades	1	1	0	0	0	2
Audiología y foniatría	0	3	0	0	0	3
Banco de sangre	0	7	3	4	1	15
Cardiología	0	12	2	0	3	17
Cirugía cardiovascular	0	0	0	1	1	2
Cirugía plástica y reconstructiva	0	8	0	0	1	9
Clínica del dolor	0	4	2	0	0	6
Consulta externa	0	24	5	2	2	33
Coordinación de obra civil	0	1	0	0	0	1
Departamento de contratos	1	5	0	0	0	6
Departamento de control de asistencia	3	11	2	0	5	21
Departamento de relaciones laborales	2	11	2	1	2	18
Depto. de adquisiciones	1	2	1	0	0	4
Depto. de almacén varios	2	13	0	0	1	16
Depto. de contabilidad	2	10	0	0	0	12
Depto. de control y conciliación	3	6	1	0	0	10
Depto. de control y ejercicio presupuestal	4	9	0	0	0	13
Depto. de egresos	3	6	0	0	0	9
Depto. de empleo y capacitación	5	13	2	0	1	21
Depto. de enfermería "A"	1	3	1	1	1	7

Personal de la Rama Afín Administrativa por servicio

SERVICIO	TURNO					TOTAL
	COMPLETO	MATUTINO	VESPERTINO	NOCTURNO	SAB, DOM Y FES	
Depto. de enfermería "B"	1	2	0	0	0	3
Depto. de equipo	2	4	0	0	1	7
Depto. de estadística, planeación y control	1	4	0	0	0	5
Depto. de información documental	1	9	1	0	0	11
Depto. de ingresos	3	6	0	1	0	10
Depto. de instalaciones	2	9	2	0	3	16
Depto. de inventarios	3	9	0	0	3	15
Depto. de nomina y pagos	3	3	1	0	0	7
Depto. de nutrición	1	4	0	4	1	10
Depto. de obra	3	23	1	3	4	34
Depto. de protección civil	1	7	2	2	2	14
Depto. de registro y seguimiento de proyectos	1	0	0	0	0	1
Depto. de seguridad	1	14	1	12	5	33
Depto. de servicios generales	3	26	10	9	7	55
Depto. de servicios y prestaciones	3	6	1	0	0	10
Depto. de trabajo social	1	15	3	4	3	26
Depto. de vigilancia epidemiológica	0	3	0	0	1	4
Depto. Soporte técnico y redes	1	6	1	0	1	9
Dermatología	0	6	0	0	0	6
Dir. de apoyo al diagnóstico y tratamiento	0	4	0	0	0	4
Dirección de educación y capacitación en salud	2	22	1	0	0	25
Dirección de investigación	3	7	0	0	0	10
Dirección de planeación y desarrollo de sist.	5	11	5	0	0	21
Dirección de recursos financieros	0	3	1	0	0	4
Dirección de recursos humanos	0	1	1	0	0	2
Dirección de recursos materiales y conserv.	2	1	1	0	0	4
Dirección general	4	3	1	0	1	9

Personal de la Rama Afín Administrativa por servicio

Servicio	Turno					Total
	Completo	Matutino	Vespertino	Nocturno	Sab, dom y fes	
Dirección general adjunta medica	0	6	0	0	2	8
Dirección gral. Adjunta de admón. Y finanzas	5	17	2	0	2	26
Dirección medica	0	1	0	0	0	1
Dirección quirúrgica	0	1	0	0	0	1
Endocrinología	1	4	0	0	1	6
Genética	0	5	0	0	0	5
Geriatría	0	4	0	0	0	4
Gineco - obstetricia	1	19	9	10	3	42
Hematología	0	4	1	0	1	6
Infectología	0	6	0	0	3	9
Laboratorio de análisis clínicos	0	17	3	4	2	26
Medicina física y rehabilitación	0	5	1	0	0	6
Medicina genómica	0	2	0	0	0	2
Medicina interna 108	1	7	0	0	2	10
Medicina interna 110	0	3	0	0	2	5
Medicina interna 308	0	5	1	0	2	8
Medicina preventiva	0	2	0	0	0	2
Nefrología	1	4	0	1	1	7
Neumología	0	17	6	1	2	26
Neurología y neurocirugía	1	17	2	6	1	27
Odontología	0	3	0	0	0	3
Oftalmología	0	7	3	1	2	13
Oncología	1	26	10	1	4	42
Órgano interno de control	0	1	0	0	0	1
Ortopedia y traumatología	1	6	1	1	1	10
Otorrinolaringología	0	9	1	1	0	11

Personal de la Rama Afín Administrativa por servicio

Servicio	Turno					Total
	Completo	Matutino	Vespertino	Nocturno	Sab, dom y fes	
Pediatría	0	21	5	3	3	32
Personal comisionado sección XIV	0	5	4	2	2	13
Psicología y psiquiatría	0	1	0	0	0	1
Radiología e imagen	0	18	6	1	1	26
Reumatología	0	5	0	0	1	6
Servicio de invest. de farmacología clínica	0	1	0	0	0	1
Servicio nutrición clínica	0	1	0	0	0	1
Subd. de servicios generales y nutrición	1	3	1	0	2	7
Subdirección de administración y desarrollo	1	3	1	0	0	5
Subdirección de almacenes	2	5	0	0	0	7
Subdirección de conservación y mantenimiento	2	5	1	0	0	8
Subdirección de enfermería	0	2	1	0	0	3
Subdirección de operación	0	1	0	0	0	1
Subdirección de presupuesto y contabilidad	0	1	0	0	0	1
Subdirección de recursos materiales	5	8	4	0	0	17
Subdirección de seguridad y protección civil	0	3	5	3	1	12
Subdirección de sistemas administrativos	4	12	3	0	1	20
Subdirección de tesorería	0	4	0	0	0	4
Torre quirúrgica	0	2	0	0	0	2
Torre quirúrgica	0	3	0	1	0	4
Torre quirúrgica	0	0	0	0	1	1
Torre quirúrgica	0	1	1	0	0	2
Torre quirúrgica	0	1	1	0	0	2
Torre quirúrgica	1	10	2	3	2	18

Personal de la Rama Afín Administrativa por servicio

SERVICIO	TURNO					TOTAL
	COMPLETO	MATUTINO	VESPERTINO	NOCTURNO	SAB, DOM Y FES	
Torre quirúrgica	0	4	4	2	4	14
Torre quirúrgica	0	3	0	0	0	3
Torre quirúrgica	0	8	2	0	3	13
Torre quirúrgica	0	4	1	1	2	8
Torre quirúrgica	0	4	0	1	1	6
Unidad de calidad y seg. de la atención médica	1	5	0	0	0	6
Unidad jurídica	8	11	1	2	0	22
Urgencias medicas	0	14	2	8	3	27
Urología	0	4	3	0	0	7
TOTAL	123	796	149	105	117	1,290

Personal de la Rama de Enfermería por servicio

SERVICIO	TURNO					TOTAL
	COMPLETO	MATUTINO	VESPERTINO	NOCTURNO	SAB, DOM Y FES	
Alergia	0	7	0	0	0	7
Audiología y foniatría	0	3	0	0	0	3
Banco de sangre	0	5	6	0	0	11
Cardiología	0	37	25	16	0	78
Cirugía cardiovascular	0	1	0	0	0	1
Cirugía plástica y reconstructiva	0	6	7	5	0	18
Clínica del dolor	0	7	1	0	0	8
Consulta externa	0	28	18	5	0	51
Depto. de enfermería "A"	1	59	36	29	2	127
Depto. de enfermería "B"	1	16	8	1	0	26
Depto. de vigilancia epidemiológica	0	12	3	0	0	15
Dermatología	0	8	5	0	0	13
Dirección de educación y capacitación en salud	0	0	1	0	0	1
Dirección general	0	1	0	0	0	1
Endocrinología	0	4	6	3	0	13
Geriatría	0	1	1	0	0	2
Gineco - obstetricia	0	99	90	110	1	300
Hematología	0	16	11	14	0	41
Infectología	0	17	13	15	0	45
Medicina física y rehabilitación	0	6	3	1	0	10
Medicina interna 108	0	9	11	8	0	28
Medicina interna 110	0	6	8	8	0	22
Medicina interna 308	0	11	7	9	0	27

Personal de la Rama de Enfermería por servicio

SERVICIO	TURNO					TOTAL
	COMPLETO	MATUTINO	VESPERTINO	NOCTURNO	SAB, DOM Y FES	
Nefrología	0	14	13	10	0	37
Neumología	0	35	20	23	0	78
Neurología y neurocirugía	0	40	29	36	0	105
Odontología	0	3	1	0	0	4
Oftalmología	0	20	7	3	0	30
Oncología	0	70	40	28	0	138
Ortopedia y traumatología	0	11	7	6	0	24
Otorrinolaringología	0	16	7	4	0	27
Pediatría	0	57	37	37	0	131
Personal comisionado sección XIV	0	6	5	5	0	16
Psicología y psiquiatría	0	1	0	0	0	1
Radiología e imagen	0	12	5	0	0	17
Reumatología	0	2	0	1	0	3
Servicio de invest. De farmacología clínica	0	2	0	0	0	2
Subdirección de enfermería	0	5	2	0	0	7
Torre quirúrgica	0	3	1	0	1	5
Torre quirúrgica	0	15	4	5	0	24
Torre quirúrgica	0	2	8	3	0	13
Torre quirúrgica	0	5	7	3	0	15

Personal de la Rama de Enfermería por servicio

SERVICIO	TURNO					TOTAL
	COMPLETO	MATUTINO	VESPERTINO	NOCTURNO	SAB, DOM Y FES	
Torre quirúrgica	0	5	4	4	0	13
Torre quirúrgica	0	17	14	14	0	45
Torre quirúrgica	0	46	38	14	0	98
Torre quirúrgica	0	0	3	1	0	4
Torre quirúrgica	0	20	10	13	0	43
Torre quirúrgica	0	17	14	14	0	45
Torre quirúrgica	0	0	1	0	0	1
Urgencias medicas	0	22	27	39	0	88
Urología	0	26	19	14	0	59
Total	2	831	583	501	4	1,921

Personal de la Rama Paramédica por servicio

SERVICIO	TURNO					TOTAL
	COMPLETO	MATUTINO	VESPERTI NO	NOCTURNO	SAB, DOM Y FES	
Admisión	0	1	0	0	0	1
Alergia	0	2	0	0	0	2
Almacén medico	0	11	1	2	0	14
Anatomía y patología	0	38	6	2	5	51
Archivo clínico	0	0	1	1	1	3
Audiología y foniatría	0	9	0	0	0	9
Banco de sangre	0	22	11	8	10	51
Cardiología	0	10	4	1	5	20
Cirugía cardiovascular	0	1	0	0	0	1
Cirugía plástica y reconstructiva	0	5	3	1	3	12
Clínica del dolor	0	3	0	0	0	3
Consulta externa	0	4	2	1	1	8
Departamento de control de asistencia	0	1	0	0	1	2
Departamento de relaciones laborales	0	2	0	0	0	2
Depto. de almacén varios	0	3	1	0	1	5
Depto. de cirugía experimental	0	6	3	0	0	9
Depto. de control y conciliación	0	1	0	0	0	1
Depto. de empleo y capacitación	0	5	1	0	0	6
Depto. de enfermería "A"	0	1	0	1	0	2
Depto. de enfermería "B"	0	1	0	0	0	1
Depto. de equipo	0	9	2	0	0	11
Depto. de información documental	0	1	0	0	0	1
Depto. de ingresos	0	1	0	0	0	1
Depto. de instalaciones	0	9	1	1	0	11

Personal de la Rama Paramédica por servicio

SERVICIO	TURNO					TOTAL
	COMPLETO	MATUTINO	VESPERTINO	NOCTURNO	SAB, DOM Y FES	
Depto. de inventarios	0	2	0	0	0	2
Depto. de nomina y pagos	0	1	0	0	0	1
Depto. de nutrición	0	54	18	6	22	100
Depto. de obra	0	3	0	0	6	9
Depto. de protección civil	0	1	0	1	0	2
Depto. de seguridad	0	4	1	2	1	8
Depto. de servicios generales	0	20	9	2	8	39
Depto. de servicios y prestaciones	0	1	0	0	0	1
Depto. de trabajo social	0	83	21	6	13	123
Depto. de vigilancia epidemiológica	0	1	0	0	0	1
Depto. Soporte técnico y redes	0	2	0	0	0	2
Dermatología	0	6	4	0	4	14
Dir. de apoyo al diagnóstico y tratamiento	0	0	2	0	0	2
Dirección de educación y capacitación en salud	0	1	0	3	1	5
Dirección de investigación	0	3	0	0	0	3
Dirección de planeación y desarrollo de sist.	1	1	1	0	0	3
Dirección de recursos materiales y conserv.	0	1	0	0	0	1
Dirección general	0	0	1	1	1	3
Dirección general adjunta medica	0	2	1	0	0	3
Dirección gral. Adjunta de admón.. Y finanzas	0	10	3	0	2	15
Endocrinología	0	4	1	1	3	9
Genética	0	14	0	0	0	14
Geriatría	0	1	2	1	2	6
Gineco - obstetricia	0	20	10	20	10	60

Personal de la Rama Paramédica por servicio

SERVICIO	TURNO					TOTAL
	COMPLETO	MATUTINO	VESPERTINO	NOCTURNO	SAB, DOM Y FES	
Hematología	0	19	2	2	1	24
Infectología	0	8	5	8	2	23
Laboratorio de análisis clínicos	0	103	11	18	15	147
Medicina física y rehabilitación	0	25	5	0	0	30
Medicina genómica	0	9	1	0	0	10
Medicina interna 108	0	4	6	0	1	11
Medicina interna 110	0	4	2	3	3	12
Medicina interna 308	0	6	4	4	2	16
Medicina preventiva	0	0	1	0	0	1
Nefrología	0	2	2	2	4	10
Neumología	0	26	10	7	6	49
Neurología y neurocirugía	0	15	5	5	5	30
Odontología	0	1	0	0	0	1
Oftalmología	0	8	5	1	2	16
Oncología	0	36	23	9	6	74
Órgano interno de control	0	1	0	0	0	1
Ortopedia y traumatología	0	7	3	6	1	17
Otorrinolaringología	0	9	4	1	2	16
Pediatría	0	19	10	8	8	45
Personal comisionado sección xiv	0	10	2	1	3	16
Psicología y psiquiatría	0	21	5	0	0	26
Radiología e imagen	0	52	23	11	17	103
Reumatología	0	4	1	1	1	7
Servicio de invest. de farmacología clínica	0	1	0	0	0	1
Servicio nutrición clínica	0	10	2	0	1	13
Subd. de servicios generales y nutrición	0	2	0	0	0	2

Personal de la Rama Paramédica por servicio

SERVICIO	TURNO					TOTAL
	COMPLETO	MATUTINO	VESPERTINO	NOCTURNO	SAB, DOM Y FES	
Subdirección de almacenes	0	4	0	0	0	4
Subdirección de enfermería	0	1	0	0	0	1
Subdirección de operación	0	1	0	0	0	1
Subdirección de recursos materiales	0	2	0	0	0	2
Subdirección de seguridad y protección civil	0	0	0	0	3	3
Subdirección de sistemas administrativos	0	1	0	0	0	1
Torre quirúrgica	0	1	0	0	0	1
Torre quirúrgica	0	0	3	0	0	3
Torre quirúrgica	0	4	3	1	0	8
Torre quirúrgica	0	4	1	1	0	6
Torre quirúrgica	0	1	2	1	2	6
Torre quirúrgica	0	3	0	0	1	4
Torre quirúrgica	0	5	6	5	4	20
Torre quirúrgica	0	12	5	7	3	27
Torre quirúrgica	0	9	4	5	5	23
Torre quirúrgica	0	3	5	3	2	13
Torre quirúrgica	0	7	6	0	0	13
Unidad de calidad y seg. de la atención med.	0	4	0	0	0	4
Unidad jurídica	0	1	0	0	1	2
Urgencias medicas	0	15	14	15	3	47
Urología	0	9	4	4	3	20
Total	1	870	295	190	207	1,563

Personal de la Rama de Investigación por servicio

SERVICIO	TURNO					TOTAL
	COMPLETO	MATUTINO	VESPERTINO	NOCTURNO	SAB, DOM Y FES	
Dermatología	0	1	0	0	0	1
Dirección de investigación	6	12	1	0	0	19
Genética	2	3	0	0	0	5
Hematología	0	1	1	0	0	2
Medicina genómica	0	2	0	0	0	2
Neurología y neurocirugía	2	1	0	0	0	3
Oncología	0	2	0	0	0	2
Reumatología	0	3	0	0	0	3
Total	10	25	2	0	0	37

Médicos Residentes

SERVICIO	TURNO					TOTAL
	COMPLETO	MATUTINO	VESPERTINO	NOCTURNO	SAB, DOM Y FES	
Depto. de postgrado	402	0	0	0	0	402
Total	402	0	0	0	0	402

Total de Contratos Eventuales (Partida 1201), por servicio

Servicio	Número
Total	0

Número de trabajadores por edad y sexo a nivel Institucional enero – marzo 2020

Edad	Rama												Subtotal		Total
	Enfermería		Investigación		Mandos medios y superiores		Afín administrativa		Médica		Paramédica				
	Mas	Fem	Mas	Fem	Mas	Fem	Mas	Fem	Mas	Fem	Mas	Fem	Mas	Fem	
20	0	0	0	0	0	0	0	0	0	2	0	1	0	3	3
21	0	2	0	0	0	0	0	0	1	0	0	1	1	3	4
22	0	4	0	0	0	0	0	0	1	0	2	2	3	6	9
23	1	7	0	0	0	0	0	0	3	3	3	0	7	10	17
24	2	5	0	0	0	0	0	0	3	2	4	5	9	12	21
25	5	15	0	0	0	0	0	0	3	6	8	10	16	31	47
26	1	22	0	0	0	0	0	0	6	7	13	5	20	34	54
27	8	43	0	0	0	0	0	1	6	9	9	11	23	64	87
28	4	40	0	0	0	0	0	1	7	8	8	6	19	55	74
29	8	48	0	0	0	0	1	1	10	17	14	17	33	83	116
30	9	42	0	0	0	0	4	5	8	9	11	10	32	66	98
31	3	40	0	1	0	0	6	10	3	12	11	15	23	78	101
32	5	46	0	0	0	1	12	10	8	9	15	18	40	84	124
33	4	48	0	0	1	0	10	13	15	9	11	17	41	87	128
34	4	57	0	0	0	0	10	15	7	20	15	14	36	106	142
35	8	49	0	2	1	0	18	14	15	23	12	14	54	102	156
36	8	52	0	0	0	0	13	9	10	11	19	9	50	81	131
37	5	35	0	0	0	0	23	6	11	16	15	16	54	73	127
38	4	28	1	0	2	0	18	11	12	12	17	18	54	69	123
39	2	40	1	1	0	0	14	12	14	15	19	9	50	77	127
40	6	40	2	0	1	1	14	8	9	11	19	17	51	77	128
41	8	45	1	1	0	0	8	8	7	12	16	25	40	91	131
42	4	66	0	0	0	0	5	9	12	19	25	9	46	103	149
43	3	66	1	3	0	0	11	8	14	17	18	15	47	109	156
44	5	63	0	1	0	1	6	5	11	13	29	18	51	101	152
45	6	69	1	3	1	1	10	6	20	30	30	25	68	134	202

Número de trabajadores por edad y sexo a nivel Institucional enero – marzo 2020

Edad	Rama												Subtotal		Total
	Enfermería		Investigación		Mandos medios y superiores		Afín administrativa		Médica		Paramédica				
	Mas	Fem	Mas	Fem	Mas	Fem	Mas	Fem	Mas	Fem	Mas	Fem	Mas	Fem	
46	7	79	0	0	1	1	6	6	25	28	21	18	60	132	192
47	7	70	1	2	3	3	14	8	13	32	26	30	64	145	209
48	6	93	2	0	0	0	9	6	17	31	34	26	68	156	224
49	4	72	1	0	0	0	10	6	26	36	28	32	69	146	215
50	4	71	0	1	0	0	9	11	15	30	25	33	53	146	199
51	1	76	1	0	3	0	11	12	19	26	25	25	60	139	199
52	2	64	0	0	0	0	8	14	19	22	28	25	57	125	182
53	2	50	0	1	0	2	11	11	29	24	27	23	69	111	180
54	4	40	0	0	0	0	13	8	18	21	24	25	59	94	153
55	2	21	0	1	1	1	9	7	18	11	22	27	52	68	120
56	1	22	0	0	0	0	11	6	15	15	16	25	43	68	111
57	1	20	0	2	0	0	29	16	11	13	24	33	65	84	149
58	1	15	1	0	0	0	13	8	17	18	21	17	53	58	111
59	1	18	0	0	2	0	18	13	10	14	20	12	51	57	108
60	2	13	0	0	0	1	19	10	15	13	12	13	48	50	98
61	0	13	0	0	0	0	19	7	16	14	8	20	43	54	97
62	0	4	1	0	0	2	13	9	13	7	6	18	33	40	73
63	2	4	0	0	0	0	13	10	18	7	7	9	40	30	70
64	1	6	0	1	0	1	12	4	6	4	12	16	31	32	63
65	0	8	0	0	1	0	9	8	9	8	5	15	24	39	63
66	1	4	1	0	0	0	6	3	3	4	4	7	15	18	33
67	0	4	0	0	1	0	7	7	4	5	2	6	14	22	36
68	0	6	0	0	0	0	7	0	4	2	5	4	16	12	28
69	0	1	0	0	0	0	10	2	6	7	2	10	18	20	38
70	0	5	0	0	1	0	5	0	10	6	1	2	17	13	30

Número de trabajadores por edad y sexo a nivel Institucional enero – marzo 2020

Edad	Rama												Subtotal		Total
	Enfermería		Investigación		Mandos medios y superiores		Afín administrativa		Médica		Paramédica				
	Mas	Fem	Mas	Fem	Mas	Fem	Mas	Fem	Mas	Fem	Mas	Fem	Mas	Fem	
71	0	1	0	0	0	0	5	0	4	2	3	7	12	10	22
72	0	1	0	0	0	0	4	3	5	1	7	4	16	9	25
73	0	2	0	0	0	0	4	1	1	2	0	3	5	8	13
74	0	2	0	0	0	0	5	2	0	2	0	1	5	7	12
75	0	1	0	0	0	0	3	1	1	1	1	5	5	8	13
76	0	0	0	0	0	0	4	0	1	1	0	0	5	1	6
77	0	1	0	0	0	0	4	0	1	1	1	0	6	2	8
78	0	0	0	0	0	0	5	0	0	0	0	1	5	1	6
79	0	0	0	0	0	0	2	0	0	1	0	0	2	1	3
80	0	0	1	0	0	0	0	0	0	1	0	1	1	2	3
81	0	0	0	0	0	0	4	0	1	0	0	1	5	1	6
82	0	0	0	0	0	0	5	0	0	0	0	0	5	0	5
83	0	0	0	0	0	0	1	0	1	1	0	0	2	1	3
84	0	0	0	0	0	0	0	0	0	0	0	1	0	1	1
86	0	0	1	0	0	0	0	0	0	0	0	0	1	0	1
87	0	0	0	0	0	0	1	0	0	0	0	0	1	0	1
88	0	0	0	0	0	0	2	0	0	0	0	1	2	1	3
89	0	0	0	0	0	0	1	0	0	0	0	0	1	0	1
Subtotal	162	1,759	17	20	19	15	524	351	587	703	760	803	2,069	3,651	5,720
Total	1,921		37		34		875		1,290		1,563		5,720		

Rama de Enfermería enero – marzo 2020

Servicio	Rango de edad														Subtotal		T o t a l
	17-20		21-30		31-40		41-50		51-60		61-69		70 y más				
	M	F	M	F	M	F	M	F	M	F	M	F	M	F	M	F	
Alergia	0	0	0	0	0	1	0	1	0	2	0	1	0	2	0	7	7
Audiología y foniatría	0	0	0	0	0	0	0	1	0	2	0	0	0	0	0	3	3
Banco de sangre	0	0	0	1	0	0	0	4	0	6	0	0	0	0	0	11	11
Cardiología	0	0	3	5	2	17	4	32	1	12	0	2	0	0	10	68	78
Cirugía cardiovascular	0	0	0	0	0	0	0	0	0	1	0	0	0	0	0	1	1
Cirugía plástica y reconstructiva	0	0	0	1	0	7	0	6	0	4	0	0	0	0	0	18	18
Clínica del dolor	0	0	0	0	1	1	0	2	0	4	0	0	0	0	1	7	8
Consulta externa	0	0	0	0	0	2	0	12	2	23	0	10	0	2	2	49	51
Depto. de enfermería "A"	0	0	8	34	4	11	7	27	2	28	0	6	0	0	21	106	127
Depto. de enfermería "B"	0	0	0	1	1	0	1	13	0	8	0	1	0	1	2	24	26
Depto. de vigilancia epidemiológica	0	0	0	0	0	1	0	6	0	6	0	2	0	0	0	15	15
Dermatología	0	0	0	0	0	1	1	7	1	3	0	0	0	0	2	11	13
Dirección de educación y capacitación en salud	0	0	0	0	0	0	0	1	0	0	0	0	0	0	0	1	1
Dirección general	0	0	0	0	0	0	0	0	0	0	0	1	0	0	0	1	1
Endocrinología	0	0	0	3	0	3	1	5	0	1	0	0	0	0	1	12	13
Geriatría	0	0	0	0	0	0	1	0	0	1	0	0	0	0	1	1	2
Gineco - obstetricia	0	0	3	32	4	71	3	120	2	60	0	4	0	1	12	288	300
Hematología	0	0	0	5	3	20	1	8	1	3	0	0	0	0	5	36	41
Infectología	0	0	1	3	1	15	0	15	1	9	0	0	0	0	3	42	45
Medicina física y rehabilitación	0	0	0	0	0	1	1	3	0	4	0	1	0	0	1	9	10
Medicina interna 108	0	0	0	5	1	7	1	11	0	3	0	0	0	0	2	26	28
Medicina interna 110	0	0	0	4	0	8	0	9	0	1	0	0	0	0	0	22	22

Rama de Enfermería enero – marzo 2020

Servicio	Rango de edad														Subtotal		T o t a l
	17-20		21-30		31-40		41-50		51-60		61-69		70 y más				
	M	F	M	F	M	F	M	F	M	F	M	F	M	F	M	F	
Medicina interna 308	0	0	1	6	3	7	0	9	0	1	0	0	0	0	4	23	27
Nefrología	0	0	0	5	1	10	0	20	0	1	0	0	0	0	1	36	37
Neumología	0	0	1	8	2	28	1	22	0	14	0	2	0	0	4	74	78
Neurología y neurocirugía	0	0	3	15	5	26	0	30	1	20	1	3	0	1	10	95	105
Odontología	0	0	0	0	0	1	0	2	0	0	0	1	0	0	0	4	4
Oftalmología	0	0	0	1	0	4	1	18	0	5	0	1	0	0	1	29	30
Oncología	0	0	5	6	7	31	4	49	2	31	0	2	0	1	18	120	138
Ortopedia y traumatología	0	0	1	5	0	7	1	9	0	1	0	0	0	0	2	22	24
Otorrinolaringología	0	0	0	4	2	7	1	9	0	4	0	0	0	0	3	24	27
Pediatría	0	0	0	20	0	27	1	65	0	17	0	1	0	0	1	130	131
Personal comisionado sección XIV	0	0	0	1	0	2	1	10	0	1	0	1	0	0	1	15	16
Psicología y psiquiatría	0	0	0	0	0	0	0	0	0	1	0	0	0	0	0	1	1
Radiología e imagen	0	0	0	0	0	3	2	8	0	3	0	1	0	0	2	15	17
Reumatología	0	0	0	0	0	1	0	2	0	0	0	0	0	0	0	3	3
Servicio de invest. de farmacología clínica	0	0	0	0	0	0	0	0	0	1	0	1	0	0	0	2	2
Subdirección de enfermería	0	1	0	0	0	0	1	5	0	1	0	0	0	0	1	6	7
Torre quirúrgica	0	0	0	1	0	4	0	0	0	0	0	0	0	0	0	5	5
Torre quirúrgica	0	0	0	1	1	4	2	12	0	3	0	1	0	0	3	21	24
Torre quirúrgica	0	0	0	1	1	2	0	7	0	1	0	1	0	0	1	12	13
Torre quirúrgica	0	0	0	2	2	4	1	4	1	0	1	0	0	0	5	10	15
Torre quirúrgica	0	0	0	0	0	3	0	6	0	3	0	1	0	0	0	13	13
Torre quirúrgica	0	0	0	15	2	8	1	11	0	8	0	0	0	0	3	42	45
Torre quirúrgica	0	0	0	3	3	20	6	40	2	17	1	6	0	0	12	86	98

Rama de Enfermería enero – marzo 2020

Servicio	Rango de edad														Subtotal		T o t a l
	17-20		21-30		31-40		41-50		51-60		61-69		70 y más		M	F	
	M	F	M	F	M	F	M	F	M	F	M	F	M	F	M	F	
Torre quirúrgica	0	0	0	2	0	2	0	0	0	0	0	0	0	0	0	4	4
Torre quirúrgica	0	0	1	4	0	11	4	12	0	7	1	3	0	0	6	37	43
Torre quirúrgica	0	0	3	5	1	10	3	17	0	5	0	1	0	0	7	38	45
Torre quirúrgica	0	0	1	0	0	0	0	0	0	0	0	0	0	0	1	0	1
Urgencias medicas	0	0	5	17	2	35	2	22	1	3	0	1	0	0	10	78	88
Urología	0	0	2	12	0	12	1	22	0	10	0	0	0	0	3	56	59
Subtotal	0	0	38	228	49	435	54	694	17	339	4	55	0	8	162	1,759	1,921
Total Institucional	0		266		484		748		356		59		8		1,921		

Rama de Investigadores enero – marzo 2020

Servicio	Rango de edad														Subtotal		Total
	17-20		21-30		31-40		41-50		51-60		61-69		70 y más				
	M	F	M	F	M	F	M	F	M	F	M	F	M	F	M	F	
Dermatología	0	0	0	0	0	0	0	0	0	0	1	0	0	0	1	0	1
Dirección de investigación	0	0	0	0	4	3	4	5	1	1	0	0	1	0	10	9	19
Genética	0	0	0	0	1	0	1	2	0	0	0	1	0	0	2	3	5
Hematología	0	0	0	0	0	0	0	1	1	0	0	0	0	0	1	1	2
Medicina genómica	0	0	0	0	0	1	0	1	0	0	0	0	0	0	0	2	2
Neurología y neurocirugía	0	0	0	0	0	0	1	1	0	0	0	0	1	0	2	1	3
Oncología	0	0	0	0	0	0	0	1	0	1	0	0	0	0	0	2	2
Reumatología	0	0	0	0	0	0	0	0	0	2	1	0	0	0	1	2	3
Subtotal	0	0	0	0	5	4	6	11	2	4	2	1	2	0	17	20	37
Total Institucional	0		0		9		17		6		3		2		37		

Rama de Mandos Medios enero – marzo 2020

Servicio	Rango de edad														Subtotal		T o t a l
	17-20		21-30		31-40		41-50		51-60		61-69		70 y más				
	M	F	M	F	M	F	M	F	M	F	M	F	M	F	M	F	
Área de auditoría interna	0	0	0	0	0	0	0	0	1	0	0	0	0	0	1	0	1
Área de quejas	0	0	0	0	0	0	1	0	0	0	0	0	0	0	1	0	1
Dir. de apoyo al diagnóstico y tratamiento	0	0	0	0	0	0	0	0	0	0	1	0	0	0	1	0	1
Dirección de educación y capacitación en salud	0	0	0	0	0	0	0	0	0	0	1	0	0	0	1	0	1
Dirección de investigación	0	0	0	0	0	0	0	0	1	0	0	0	0	0	1	0	1
Dirección de planeación y desarrollo de sist.	0	0	0	0	0	1	0	1	0	0	0	0	0	0	0	2	2
Dirección de recursos financieros	0	0	0	0	0	0	0	1	0	0	0	0	0	0	0	1	1
Dirección de recursos humanos	0	0	0	0	0	0	0	0	0	1	0	0	0	0	0	1	1
Dirección de recursos materiales y conserv.	0	0	0	0	0	0	1	0	0	0	0	0	0	0	1	0	1
Dirección general	0	0	0	0	0	0	0	0	0	0	0	1	0	0	0	1	1
Dirección general adjunta médica	0	0	0	0	0	0	0	0	1	0	0	0	0	0	1	0	1
Dirección gral. Adjunta de admón. Y finanzas	0	0	0	0	0	0	0	0	1	0	0	0	0	0	1	0	1
Dirección médica	0	0	0	0	0	0	0	0	0	0	1	0	0	0	1	0	1
Dirección quirúrgica	0	0	0	0	1	0	0	0	0	0	0	0	0	0	1	0	1
Órgano interno de control	0	0	0	0	0	0	0	1	0	0	0	0	0	0	0	1	1
Subd. de apoyo al diag. Y tratamiento "a"	0	0	0	0	0	0	0	0	0	0	0	1	0	0	0	1	1
Subd. de apoyo al diagnóstico y trat. "B"	0	0	0	0	0	0	0	0	0	0	0	1	0	0	0	1	1
Subd. de servicios generales y nutrición	0	0	0	0	0	0	1	0	0	0	0	0	0	0	1	0	1

Rama de Mandos Medios enero – marzo 2020

Servicio	Rango de edad														Subtotal		Total
	17-20		21-30		31-40		41-50		51-60		61-69		70 y más				
	M	F	M	F	M	F	M	F	M	F	M	F	M	F	M	F	
Subd. de administración y desarrollo	0	0	0	0	0	0	0	0	0	1	0	0	0	0	0	1	1
Subd. de almacenes	0	0	0	0	0	0	1	0	0	0	0	0	0	0	1	0	1
Subd. de conservación y mantenimiento	0	0	0	0	0	0	0	0	1	0	0	0	0	0	1	0	1
Subd. de enfermería	0	0	0	0	0	0	0	0	0	1	0	0	0	0	0	1	1
Subd. de operación	0	0	0	0	0	0	0	0	1	0	0	0	0	0	1	0	1
Subd. de presupuesto y contabilidad	0	0	0	0	0	0	0	1	0	0	0	0	0	0	0	1	1
Subdirección de recursos materiales	0	0	0	0	1	0	0	0	0	0	0	0	0	0	1	0	1
Subdirección de seguridad y protección civil	0	0	0	0	0	0	1	0	0	0	0	0	0	0	1	0	1
Subdirección de sistemas administrativos	0	0	0	0	0	1	0	0	0	0	0	0	0	0	0	1	1
Subdirección de tesorería	0	0	0	0	0	0	0	1	0	0	0	0	0	0	0	1	1
Subdirección médica "A"	0	0	0	0	0	0	0	1	0	0	0	0	0	0	0	1	1
Subdirección médica "B"	0	0	0	0	1	0	0	0	0	0	0	0	0	0	1	0	1
Subdirección quirúrgica "A"	0	0	0	0	1	0	0	0	0	0	0	0	0	0	1	0	1
Subdirección quirúrgica "B"	0	0	0	0	0	0	0	0	0	1	0	0	0	0	0	1	1
Unidad jurídica	0	0	0	0	1	0	0	0	0	0	0	0	0	0	1	0	1
Subtotal	0	0	0	0	5	2	5	6	6	4	3	3	0	0	19	15	34
Total Inst.	0	0	0	0	7	2	5	6	6	4	3	3	0	0	19	15	

Rama Afín administrativa enero – marzo 2020

Servicio	Orango de edad														Subtotal		Total
	17-20		21-30		31-40		41-50		51-60		61-69		70 y más		M	F	
	M	F	M	F	M	F	M	F	M	F	M	F	M	F			
Admisión	0	0	0	0	0	0	0	0	2	1	2	0	0	0	4	1	5
Alergia	0	0	0	0	0	1	0	1	0	0	0	0	0	0	0	2	2
Almacén medico	0	0	0	0	3	1	6	2	11	4	1	2	1	0	22	9	31
Anatomía y patología	0	0	1	0	2	3	2	9	3	6	3	4	0	0	11	22	33
Archivo clínico	0	0	0	0	2	0	2	2	3	2	0	1	0	1	7	6	13
Área de auditoria interna	0	0	0	0	2	1	0	4	1	1	0	1	0	0	3	7	10
Área de quejas	0	0	0	3	2	2	1	0	0	1	0	0	0	0	3	6	9
Área de responsabilidades	0	0	0	0	0	0	0	1	1	0	0	0	0	0	1	1	2
Audiología y foniatría	0	0	1	0	0	1	0	1	0	0	0	0	0	0	1	2	3
Banco de sangre	0	0	0	2	1	1	4	2	2	2	0	0	0	1	7	8	15
Cardiología	0	0	1	0	0	2	4	7	0	1	1	0	0	1	6	11	17
Cirugía cardiovascular	0	0	0	0	0	0	0	0	0	2	0	0	0	0	0	2	2
Cirugía plástica y reconstructiva	0	0	0	1	2	4	0	0	1	1	0	0	0	0	3	6	9
Clínica del dolor	0	0	0	0	2	0	0	2	0	0	0	2	0	0	2	4	6
Consulta externa	0	0	0	4	2	2	7	8	3	2	3	2	0	0	15	18	33
Coord. de obra civil	0	0	0	1	0	0	0	0	0	0	0	0	0	0	0	1	1
Depto. de contratos	0	0	0	0	0	2	0	2	1	0	0	1	0	0	1	5	6
Departamento de control de asistencia	0	0	0	1	1	2	5	6	1	4	0	0	0	1	7	14	21
Departamento de relaciones laborales	0	0	1	0	3	1	3	2	4	4	0	0	0	0	11	7	18
Depto. de adquisiciones	0	0	0	0	0	0	0	1	0	2	1	0	0	0	1	3	4
Depto. de almacén varios	0	0	1	0	0	0	3	2	3	1	5	1	0	0	12	4	16
Depto. de contabilidad	0	0	2	2	0	1	2	3	0	1	0	0	1	0	5	7	12
Depto. de control y conciliación	0	0	0	0	0	3	3	2	1	1	0	0	0	0	4	6	10
Depto. de control y ejercicio presupuestal	0	0	0	0	3	2	0	1	1	4	2	0	0	0	6	7	13
Depto. de egresos	0	0	1	0	1	1	2	1	0	0	1	1	0	1	5	4	9
Depto. de empleo y capacitación	0	0	3	2	0	3	0	2	3	4	2	1	0	1	8	13	21

Rama Afín administrativa enero – marzo 2020

Servicio	Rango de edad														Subtotal		Total
	17-20		21-30		31-40		41-50		51-60		61-69		70 y más		M	F	
	M	F	M	F	M	F	M	F	M	F	M	F	M	F			
Depto. de enfermería "A"	0	0	0	0	3	0	1	1	0	2	0	0	0	0	4	3	7
Depto. de enfermería "B"	0	0	0	0	0	1	0	1	0	1	0	0	0	0	0	3	3
Depto. de equipo	0	0	0	0	1	1	1	1	0	1	1	1	0	0	3	4	7
Depto. de estadística, planeación y control	0	0	0	0	0	1	1	2	0	1	0	0	0	0	1	4	5
Depto. de información documental	0	0	0	1	0	1	2	1	4	2	0	0	0	0	6	5	11
Depto. de ingresos	0	0	0	0	0	2	2	3	1	1	1	0	0	0	4	6	10
Depto. de instalaciones	0	0	1	1	1	1	4	0	2	0	5	0	1	0	14	2	16
Depto. de inventarios	0	0	0	0	1	0	3	4	3	1	1	0	2	0	10	5	15
Depto. de nomina y pagos	0	0	0	1	0	0	2	1	1	2	0	0	0	0	3	4	7
Depto. de nutrición	0	0	0	0	1	1	3	1	1	2	0	1	0	0	5	5	10
Depto. de obra	0	0	0	0	0	1	9	1	10	0	10	1	2	0	31	3	34
Depto. de protección civil	0	0	1	0	1	0	4	2	5	1	0	0	0	0	11	3	14
Depto. de registro y seguimiento de proyectos	0	0	0	1	0	0	0	0	0	0	0	0	0	0	0	1	1
Depto. de seguridad	0	0	2	0	3	1	7	3	8	3	6	0	0	0	26	7	33
Depto. de servicios generales	0	0	2	0	4	4	9	4	18	4	7	3	0	0	40	15	55
Depto. de servicios y prestaciones	0	0	0	0	1	0	3	3	0	1	0	2	0	0	4	6	10
Depto. de trabajo social	0	0	0	0	0	4	0	12	1	5	0	4	0	0	1	25	26
Depto. de vigilancia epidemiológica	0	0	0	0	0	1	1	1	0	1	0	0	0	0	1	3	4
Depto. Soporte técnico y redes	0	0	0	0	1	0	5	0	2	1	0	0	0	0	8	1	9
Dermatología	0	0	1	1	0	1	0	2	0	1	0	0	0	0	1	5	6
Dir. de apoyo al diagnóstico y tratamiento	0	0	1	0	0	1	0	1	0	0	0	1	0	0	1	3	4
Dir. de educación y capacitación en salud	0	0	2	1	3	1	2	3	4	2	1	4	1	1	13	12	25
Dir. de investigación	0	0	1	1	1	2	0	2	0	2	1	0	0	0	3	7	10

Rama Afín administrativa enero – marzo 2020

Servicio	Rango de edad														Subtotal		T o t a l
	17-20		21-30		31-40		41-50		51-60		61-69		70 y más				
	M	F	M	F	M	F	M	F	M	F	M	F	M	F	M	F	
Dirección de planeación y desarrollo de sist.	0	0	0	2	1	3	0	6	4	4	0	1	0	0	5	16	21
Dirección de recursos financieros	0	0	1	0	0	0	0	0	2	1	0	0	0	0	3	1	4
Dirección de recursos humanos	0	0	0	0	0	0	0	1	0	0	0	1	0	0	0	2	2
Dirección de recursos materiales y conserv.	0	0	1	0	1	1	0	1	0	0	0	0	0	0	2	2	4
Dirección general	0	0	1	0	0	0	0	3	2	1	2	0	0	0	5	4	9
Dirección general adjunta medica	0	0	0	0	1	0	0	3	0	4	0	0	0	0	1	7	8
Dirección gral. Adjunta de admón.. Y finanzas	0	0	0	0	3	8	1	5	3	4	1	1	0	0	8	18	26
Dirección medica	0	0	0	0	0	0	0	1	0	0	0	0	0	0	0	1	1
Dirección quirúrgica	0	0	0	0	0	0	0	1	0	0	0	0	0	0	0	1	1
Endocrinología	0	0	0	0	0	1	1	0	0	3	0	0	0	1	1	5	6
Genética	0	0	0	0	0	2	1	1	0	0	0	0	0	1	1	4	5
Geriatría	0	0	0	0	1	0	0	1	1	1	0	0	0	0	2	2	4
Gineco - obstetricia	0	1	2	0	4	1	5	12	5	4	3	4	1	0	20	22	42
Hematología	0	0	0	0	1	0	0	1	1	2	1	0	0	0	3	3	6
Infectologia	0	0	0	0	0	1	1	2	0	3	1	1	0	0	2	7	9
Laboratorio de análisis clínicos	0	0	0	0	3	3	2	8	4	1	2	2	0	1	11	15	26
Medicina física y rehabilitación	0	0	0	0	1	0	2	0	0	2	0	1	0	0	3	3	6
Medicina genómica	0	0	0	0	0	0	0	0	0	2	0	0	0	0	0	2	2
Medicina interna 108	0	0	0	1	1	2	1	1	2	1	1	0	0	0	5	5	10
Medicina interna 110	0	0	1	1	0	0	1	0	0	2	0	0	0	0	2	3	5
Medicina interna 308	0	0	0	1	1	0	0	3	0	2	0	1	0	0	1	7	8
Medicina preventiva	0	0	0	0	0	0	0	1	0	0	0	1	0	0	0	2	2
Nefrología	0	0	0	0	1	0	1	1	1	1	1	1	0	0	4	3	7

Rama Afín administrativa enero – marzo 2020

Servicio	Rango de edad														Subtotal		T o t a l
	17-20		21-30		31-40		41-50		51-60		61-69		70 y más				
	M	F	M	F	M	F	M	F	M	F	M	F	M	F	M	F	
Neumología	0	0	4	3	1	2	3	3	2	6	1	0	1	0	12	14	26
Neurología y neurocirugía	0	0	0	3	1	3	5	5	2	3	0	3	1	1	9	18	27
Odontología	0	0	0	0	0	0	0	2	0	0	1	0	0	0	1	2	3
Oftalmología	0	0	0	0	0	2	1	7	1	1	1	0	0	0	3	10	13
Oncología	0	0	2	3	3	6	1	10	4	9	2	2	0	0	12	30	42
Órgano interno de control	0	0	0	0	0	0	0	0	0	0	0	1	0	0	0	1	1
Ortopedia y traumatología	0	0	1	1	2	0	1	1	2	1	1	0	0	0	7	3	10
Otorrinolaringología	0	0	0	2	0	1	0	5	1	2	0	0	0	0	1	10	11
Pediatría	0	1	3	0	3	3	5	4	3	6	3	0	1	0	18	14	32
Personal comisionado sección XIV	0	0	0	0	3	1	2	2	2	0	1	1	1	0	9	4	13
Psicología y psiquiatría	0	0	0	0	0	0	0	1	0	0	0	0	0	0	0	1	1
Radiología e imagen	0	0	0	2	0	4	2	4	2	7	1	2	1	1	6	20	26
Reumatología	0	0	0	0	1	2	1	1	1	0	0	0	0	0	3	3	6
Servicio de invest. de farmacología clínica	0	0	0	0	0	0	0	1	0	0	0	0	0	0	0	1	1
Servicio nutrición clínica	0	0	0	0	1	0	0	0	0	0	0	0	0	0	1	0	1
Subd. de servicios generales y nutrición	0	0	0	2	0	3	1	1	0	0	0	0	0	0	1	6	7
Subd. de administración y desarrollo	0	0	0	0	1	1	0	2	0	0	0	1	0	0	1	4	5
Subd. de almacenes	0	0	0	1	2	0	0	2	1	1	0	0	0	0	3	4	7
Subd. de conservación y mantenimiento	0	0	2	0	0	1	2	0	1	1	1	0	0	0	6	2	8
Subd. de enfermería	0	0	0	1	0	0	1	0	0	0	0	1	0	0	1	2	3
Subd. de operación	0	0	0	0	0	0	0	0	1	0	0	0	0	0	1	0	1
Subd. de presupuesto y contabilidad	0	0	0	0	0	0	0	0	0	1	0	0	0	0	0	1	1
Subdirección de recursos materiales	0	0	2	0	1	3	2	2	3	2	0	1	1	0	9	8	17

Rama Afín administrativa enero – marzo 2020

Servicio	Rango de edad														Subtotal		Total
	17-20		21-30		31-40		41-50		51-60		61-69		70 y más				
	M	F	M	F	M	F	M	F	M	F	M	F	M	F	M	F	
Subdirección de seguridad y protección civil	0	0	0	1	0	2	2	0	5	0	2	0	0	0	9	3	12
Subdirección de sistemas administrativos	0	0	3	1	3	1	1	6	4	1	0	0	0	0	11	9	20
Subdirección de tesorería	0	0	0	0	0	1	0	1	0	0	2	0	0	0	2	2	4
Torre quirúrgica	0	0	0	0	0	0	0	0	0	2	0	0	0	0	0	2	2
Torre quirúrgica	0	0	0	0	1	1	0	1	0	0	0	0	0	1	1	3	4
Torre quirúrgica	0	0	0	0	0	0	0	1	0	0	0	0	0	0	0	1	1
Torre quirúrgica	0	0	0	0	0	0	0	1	0	1	0	0	0	0	0	2	2
Torre quirúrgica	0	0	0	0	0	2	0	0	0	0	0	0	0	0	0	2	2
Torre quirúrgica	0	0	0	0	1	2	2	4	2	4	2	1	0	0	7	11	18
Torre quirúrgica	0	0	0	0	1	2	1	6	1	2	1	0	0	0	4	10	14
Torre quirúrgica	0	0	0	0	0	0	0	0	0	0	1	2	0	0	1	2	3
Torre quirúrgica	0	0	0	1	3	2	1	1	1	3	1	0	0	0	6	7	13
Torre quirúrgica	0	0	0	0	1	2	1	1	1	0	1	1	0	0	4	4	8
Torre quirúrgica	0	0	1	2	0	1	0	1	1	0	0	0	0	0	2	4	6
Unidad de calidad y seg. de la atención med.	0	0	1	0	0	2	0	0	1	2	0	0	0	0	2	4	6
Unidad jurídica	0	0	1	6	6	5	2	2	0	0	0	0	0	0	9	13	22
Urgencias medicas	0	0	0	1	3	1	4	8	3	5	1	1	0	0	11	16	27
Urología	0	0	0	3	0	3	0	0	0	1	0	0	0	0	0	7	7
Subtotal	0	2	48	61	104	138	160	248	171	177	89	64	15	13	587	703	1,290
Total Institucional	2		109		242		408		348		153		28		1,290		

Rama Médica enero – marzo 2020

Servicio	Rango de edad														Subtotal		Total
	17-20		21-30		31-40		41-50		51-60		61-69		70 y más				
	M	F	M	F	M	F	M	F	M	F	M	F	M	F	M	F	
Alergia	0	0	0	0	0	1	0	0	1	2	3	0	0	0	4	3	7
Almacén medico	0	0	0	0	0	0	0	0	0	0	1	0	0	0	1	0	1
Anatomía y patología	0	0	0	0	4	0	3	5	3	2	0	4	2	0	12	11	23
Área de auditoria interna	0	0	0	0	0	0	0	0	0	0	0	1	0	0	0	1	1
Audiología y foniatría	0	0	0	0	0	1	0	1	1	1	1	1	0	0	2	4	6
Banco de sangre	0	0	0	0	0	1	2	0	0	1	3	1	0	0	5	3	8
Cardiología	0	0	0	0	6	1	3	0	6	1	3	4	4	0	22	6	28
Cirugía cardiovascular	0	0	0	0	1	2	1	0	0	0	0	1	0	0	2	3	5
Cirugía plástica y reconstructiva	0	0	0	0	2	1	2	0	3	1	3	0	1	0	11	2	13
Clínica del dolor	0	0	0	0	0	2	0	0	3	1	0	3	0	0	3	6	9
Consulta externa	0	0	0	2	1	4	2	2	5	4	7	6	4	0	19	18	37
Depto. de almacén varios	0	0	0	0	0	0	0	0	0	0	1	0	0	0	1	0	1
Depto. de apoyo e impulso a la investigación	0	0	0	0	0	0	0	0	0	1	0	0	0	0	0	1	1
Depto. de cirugía experimental	0	0	0	0	0	0	0	0	1	0	0	0	0	0	1	0	1
Depto. de estadística, planeación y control	0	0	0	0	0	1	0	0	0	0	0	0	0	0	0	1	1
Depto. de información documental	0	0	0	0	0	0	0	0	0	0	0	1	0	0	0	1	1
Depto. de nutrición	0	0	0	0	0	0	0	0	0	0	1	0	0	0	1	0	1
Depto. de vigilancia epidemiológica	0	0	0	0	0	2	0	1	3	0	1	1	0	0	4	4	8
Dermatología	0	0	0	0	0	2	2	2	1	2	2	1	1	1	6	8	14
Dir. de apoyo al diagnostico y tratamiento	0	0	0	0	1	0	1	0	0	1	0	0	0	0	2	1	3
Dir. de educación y capacitación en salud	0	0	1	0	0	0	0	1	2	0	2	0	0	0	5	1	6
Dir. de investigación	0	0	0	0	1	0	0	0	0	0	0	0	0	0	1	0	1
Dir. de planeación y desarrollo de sist.	0	0	0	0	0	0	0	0	0	1	0	0	0	0	0	1	1
Dir. de recursos humanos	0	0	0	0	1	0	0	0	0	0	0	0	0	0	1	0	1
Dirección general	0	0	0	0	4	1	3	1	1	0	2	0	0	1	10	3	13

Rama Médica enero – marzo 2020

Servicio	Rango de edad														Subtotal		T o t a l
	17-20		21-30		31-40		41-50		51-60		61-69		70 y más		M	F	
	M	F	M	F	M	F	M	F	M	F	M	F	M	F			
Dirección general adjunta medica	0	0	0	1	2	0	0	0	0	1	0	0	0	0	2	2	4
Dirección medica	0	0	0	0	0	0	0	0	0	1	0	0	0	0	0	1	1
Endocrinología	0	0	0	0	2	0	2	0	2	1	0	0	0	0	6	1	7
Genética	0	0	0	0	0	0	1	0	2	2	0	1	0	0	3	3	6
Geriatría	0	0	0	0	0	1	2	1	0	1	2	0	1	1	5	4	9
Gineco - obstetricia	0	0	0	0	10	6	2	6	6	2	4	0	2	0	24	14	38
Hematología	0	0	0	0	5	0	1	1	1	1	1	1	1	0	9	3	12
Infectología	0	0	0	0	3	0	2	1	2	3	4	1	0	0	11	5	16
Laboratorio de análisis clínicos	0	0	0	0	0	0	0	0	0	2	0	0	1	1	1	3	4
Medicina física y rehabilitación	0	0	0	0	1	2	0	0	0	2	0	2	0	0	1	6	7
Medicina interna 108	0	0	0	1	1	1	1	0	0	2	1	1	0	0	3	5	8
Medicina interna 110	0	0	0	0	0	1	1	0	2	1	0	1	0	0	3	3	6
Medicina interna 308	0	0	0	0	2	0	1	1	0	1	4	0	0	0	7	2	9
Medicina preventiva	0	0	0	0	0	1	0	1	0	1	0	1	0	0	0	4	4
Nefrología	0	0	0	0	2	5	1	0	1	2	1	0	0	1	5	8	13
Neumología	0	0	0	0	2	3	3	5	2	1	5	0	2	1	14	10	24
Neurología y neurocirugía	0	0	0	0	6	3	4	1	5	4	5	0	3	0	23	8	31
Odontología	0	0	0	0	2	1	1	2	3	1	3	0	1	0	10	4	14
Oftalmología	0	0	0	0	6	5	0	3	4	5	0	4	2	0	12	17	29
Oncología	0	0	0	0	9	5	10	7	13	3	5	1	5	0	42	16	58
Ortopedia y traumatología	0	0	0	0	2	2	0	1	7	0	3	0	3	0	15	3	18
Otorrinolaringología	0	0	0	0	1	1	1	0	2	4	1	0	2	1	7	6	13
Pediatría	0	0	0	0	9	10	5	6	10	11	4	5	2	0	30	32	62
Personal comisionado sección XIV	0	0	0	0	0	0	0	1	0	0	0	0	0	0	0	1	1

Rama Médica enero – marzo 2020

Servicio	Rango de edad														Subtotal		Total
	17-20		21-30		31-40		41-50		51-60		61-69		70 y más		M	F	
	M	F	M	F	M	F	M	F	M	F	M	F	M	F			
Psicología y psiquiatría	0	0	1	0	1	3	0	1	1	2	0	0	0	0	3	6	9
Radiología e imagen	0	0	0	0	6	2	1	3	2	4	5	4	3	0	17	13	30
Reumatología	0	0	0	0	0	1	2	1	3	1	0	0	0	0	5	3	8
Servicio de invest. de farmacología clínica	0	0	0	0	0	0	0	0	0	1	1	0	0	0	1	1	2
Torre quirúrgica	0	0	0	0	5	0	0	1	1	0	1	0	1	0	8	1	9
Torre quirúrgica	0	0	0	0	0	0	0	0	1	0	0	0	0	0	1	0	1
Torre quirúrgica	0	0	0	0	0	0	0	0	2	1	3	0	2	0	7	1	8
Torre quirúrgica	0	0	0	0	1	0	2	0	2	0	2	0	2	0	9	0	9
Torre quirúrgica	0	0	0	0	1	0	1	0	4	1	1	0	0	0	7	1	8
Torre quirúrgica	0	0	0	0	1	1	1	2	2	0	1	0	0	0	5	3	8
Torre quirúrgica	0	0	0	0	0	0	5	1	4	1	3	0	0	0	12	2	14
Torre quirúrgica	0	0	0	0	0	0	0	0	1	0	1	0	0	0	2	0	2
Torre quirúrgica	0	0	2	4	12	24	9	10	7	20	6	3	2	0	38	61	99
Torre quirúrgica	0	0	0	0	1	3	1	2	2	0	1	1	2	0	7	6	13
Torre quirúrgica	0	0	0	0	3	1	1	0	4	2	0	0	0	0	8	3	11
Torre quirúrgica	0	0	0	0	6	1	5	1	5	0	0	0	0	0	16	2	18
Unidad de calidad y seg. de la atención med.	0	0	0	0	0	4	0	0	0	0	0	0	0	0	0	4	4
Urgencias medicas	0	0	1	0	10	2	2	1	4	2	1	0	0	0	18	5	23
Urología	0	0	0	0	5	0	1	0	5	0	2	0	1	0	14	0	14
Subtotal	0	0	5	8	138	108	88	73	142	105	101	50	50	7	524	351	875
Total Inst.	0		13		246		161		247		151		57		875		

Rama Paramédica enero – marzo 2020

Servicio	Rango de edad														Subtotal		T o t a l
	17-20		21-30		31-40		41-50		51-60		61-69		70 y más		M	F	
	M	F	M	F	M	F	M	F	M	F	M	F	M	F			
Admisión	0	0	0	0	0	0	1	0	0	0	0	0	0	0	1	0	1
Alergia	0	0	0	1	0	0	0	0	1	0	0	0	0	0	1	1	2
Almacén medico	0	0	0	0	3	0	5	1	1	1	0	2	1	0	10	4	14
Anatomía y patología	0	0	3	2	6	2	14	9	6	5	3	1	0	0	32	19	51
Archivo clínico	0	0	0	0	1	0	2	0	0	0	0	0	0	0	3	0	3
Audiología y foniatría	0	0	0	1	0	2	0	4	0	1	0	1	0	0	0	9	9
Banco de sangre	0	0	4	4	4	9	4	7	6	8	2	2	1	0	21	30	51
Cardiología	0	0	1	0	2	0	6	2	1	1	4	3	0	0	14	6	20
Cirugía cardiovascular	0	0	0	0	0	1	0	0	0	0	0	0	0	0	0	1	1
Cirugía plástica y reconstructiva	0	0	3	0	0	1	2	3	1	1	1	0	0	0	7	5	12
Clínica del dolor	0	0	0	0	0	0	1	1	0	1	0	0	0	0	1	2	3
Consulta externa	0	0	0	1	0	0	3	1	0	0	1	2	0	0	4	4	8
Departamento de control de asistencia	0	0	0	0	0	0	0	0	0	1	0	1	0	0	0	2	2
Departamento de relaciones laborales	0	0	0	1	0	0	0	0	1	0	0	0	0	0	1	1	2
Depto. de almacén varios	0	0	1	0	0	0	2	1	1	0	0	0	0	0	4	1	5
Depto. de cirugía experimental	0	0	0	0	1	1	1	1	3	1	0	0	1	0	6	3	9
Depto. de control y conciliación	0	0	0	0	0	1	0	0	0	0	0	0	0	0	0	1	1
Depto. de empleo y capacitación	0	0	0	0	0	1	1	1	1	2	0	0	0	0	2	4	6
Depto. de enfermería "A"	0	0	0	0	0	0	1	1	0	0	0	0	0	0	1	1	2
Depto. de enfermería "B"	0	0	0	0	0	0	0	0	0	1	0	0	0	0	0	1	1
Depto. de equipo	0	0	2	0	1	1	3	0	3	1	0	0	0	0	9	2	11
Depto. de información documental	0	0	0	0	0	0	0	0	0	0	1	0	0	0	1	0	1
Depto. de ingresos	0	0	0	0	0	0	0	0	1	0	0	0	0	0	1	0	1
Depto. de instalaciones	0	0	0	0	2	0	0	0	8	0	1	0	0	0	11	0	11
Depto. de inventarios	0	0	0	0	1	0	0	0	1	0	0	0	0	0	2	0	2

Rama Paramédica enero – marzo 2020

Servicio	Rango de edad														Subtotal		Total
	17-20		21-30		31-40		41-50		51-60		61-69		70 y más		M	F	
	M	F	M	F	M	F	M	F	M	F	M	F	M	F			
Depto. de nomina y pagos	0	0	0	0	0	0	0	0	0	0	0	1	0	0	0	1	1
Depto. de nutrición	0	0	6	7	10	8	15	14	9	17	4	7	1	2	45	55	100
Depto. de obra	0	0	0	0	0	0	3	0	5	1	0	0	0	0	8	1	9
Depto. de protección civil	0	0	0	0	0	0	2	0	0	0	0	0	0	0	2	0	2
Depto. de seguridad	0	0	0	0	1	0	0	0	4	1	1	0	1	0	7	1	8
Depto. de servicios grls.	0	0	3	0	5	2	8	0	5	5	3	2	1	5	25	14	39
Depto. de servicios y prestaciones	0	0	0	0	0	0	0	1	0	0	0	0	0	0	0	1	1
Depto. de trabajo social	0	0	4	10	4	15	7	30	2	38	0	9	0	4	17	106	123
Depto. de vigilancia epidemiológica	0	0	0	0	0	0	0	1	0	0	0	0	0	0	0	1	1
Depto. Soporte técnico y redes	0	0	0	0	1	0	1	0	0	0	0	0	0	0	2	0	2
Dermatología	0	0	2	0	2	0	2	1	3	2	1	0	0	1	10	4	14
Dir. de apoyo al diagnóstico y tratamiento	0	0	0	0	0	0	1	0	0	0	0	1	0	0	1	1	2
Dirección de educación y capacitación en salud	0	0	0	0	0	0	0	1	1	1	0	2	0	0	1	4	5
Dir. de investigación	0	0	0	0	0	2	0	1	0	0	0	0	0	0	0	3	3
Dirección de planeación y desarrollo de sist.	0	0	0	1	0	0	1	1	0	0	0	0	0	0	1	2	3
Dirección de recursos materiales y conserv.	0	0	0	0	0	0	0	0	0	1	0	0	0	0	0	1	1
Dirección general	0	0	0	0	1	0	0	0	1	0	0	0	0	1	2	1	3
Dir. Grl. adjunta medica	0	0	0	0	0	0	0	0	1	1	0	1	0	0	1	2	3
Dirección gral. Adjunta de admón.. Y finanzas	0	0	0	1	2	2	3	2	3	1	0	1	0	0	8	7	15
Endocrinología	0	0	0	0	1	3	0	2	1	2	0	0	0	0	2	7	9
Genética	0	0	0	1	2	3	2	1	1	3	0	1	0	0	5	9	14
Geriatría	0	0	1	0	3	0	0	2	0	0	0	0	0	0	4	2	6
Gineco - obstetricia	0	0	2	0	4	3	14	5	14	8	4	4	1	1	39	21	60
Hematología	0	0	2	1	0	6	5	2	3	2	0	3	0	0	10	14	24
Infectología	0	0	1	0	3	1	2	4	2	4	1	4	1	0	10	13	23
Laboratorio de análisis clínicos	0	0	5	7	12	19	12	30	11	27	5	17	0	2	45	102	147

Rama Paramédica enero – marzo 2020

Servicio	Rango de edad														Subtotal		Total
	17-20		21-30		31-40		41-50		51-60		61-69		70 y más				
	M	F	M	F	M	F	M	F	M	F	M	F	M	F	M	F	
Medicina física y rehabilitación	0	0	2	2	0	3	4	3	3	7	0	6	0	0	9	21	30
Medicina genómica	0	0	0	1	1	0	0	4	2	2	0	0	0	0	3	7	10
Medicina interna 108	0	0	0	0	3	2	3	0	2	0	0	1	0	0	8	3	11
Medicina interna 110	0	0	0	0	2	0	6	0	1	2	0	1	0	0	9	3	12
Medicina interna 308	0	0	2	1	0	1	1	2	3	3	0	1	1	1	7	9	16
Medicina preventiva	0	0	0	0	0	0	0	0	0	1	0	0	0	0	0	1	1
Nefrología	0	0	0	0	2	0	2	1	2	1	0	1	0	1	6	4	10
Neumología	0	0	3	5	5	7	7	2	9	9	0	2	0	0	24	25	49
Neurología y neurocirugía	0	0	0	1	4	5	7	6	3	3	0	1	0	0	14	16	30
Odontología	0	0	0	0	0	1	0	0	0	0	0	0	0	0	0	1	1
Oftalmología	0	1	2	0	1	1	3	1	3	3	0	0	0	1	9	7	16
Oncología	0	0	2	3	9	7	18	14	8	4	4	3	0	2	41	33	74
Órgano interno de control	0	0	0	0	0	0	0	0	0	1	0	0	0	0	0	1	1
Ortopedia y traumatología	0	0	0	0	4	0	3	2	5	1	1	0	1	0	14	3	17
Otorrinolaringología	0	0	0	0	3	2	6	1	1	1	0	1	0	1	10	6	16
Pediatría	0	0	0	2	5	2	5	11	12	5	2	1	0	0	24	21	45
Personal comisionado sección XIV	0	0	1	0	1	1	7	0	4	1	0	1	0	0	13	3	16
Psicología y psiquiatría	0	0	0	0	2	4	2	6	1	7	0	4	0	0	5	21	26
Radiología e imagen	0	0	7	6	10	2	15	14	21	11	8	6	1	2	62	41	103
Reumatología	0	0	1	0	0	0	1	2	1	0	1	1	0	0	4	3	7
Servicio de invest. de farmacología clínica	0	0	0	0	0	0	0	1	0	0	0	0	0	0	0	1	1
Servicio nutrición clínica	0	0	0	3	0	4	1	3	1	0	0	1	0	0	2	11	13
Subd. de servicios generales y nutrición	0	0	0	0	0	0	0	1	1	0	0	0	0	0	1	1	2
Subd. de almacenes	0	0	0	1	0	2	1	0	0	0	0	0	0	0	1	3	4
Subd. de enfermería	0	0	0	0	0	0	0	1	0	0	0	0	0	0	0	1	1
Subd. de operación	0	0	0	0	0	0	1	0	0	0	0	0	0	0	1	0	1

Rama Paramédica enero – marzo 2020

Servicio	Rango de edad														Subtotal		Total
	17-20		21-30		31-40		41-50		51-60		61-69		70 y más		M	F	
	M	F	M	F	M	F	M	F	M	F	M	F	M	F			
Subd. de recursos materiales	0	0	0	0	0	0	1	1	0	0	0	0	0	0	1	1	2
Subdirección de seguridad y protección civil	0	0	0	0	1	0	2	0	0	0	0	0	0	0	3	0	3
Subdirección de sistemas administrativos	0	0	0	1	0	0	0	0	0	0	0	0	0	0	0	1	1
Torre quirúrgica	0	0	0	0	0	0	0	1	0	0	0	0	0	0	0	1	1
Torre quirúrgica	0	0	0	0	1	1	0	0	1	0	0	0	0	0	2	1	3
Torre quirúrgica	0	0	1	0	2	1	0	3	0	0	1	0	0	4	4	8	
Torre quirúrgica	0	0	0	0	1	0	0	0	2	2	0	1	0	3	3	6	
Torre quirúrgica	0	0	0	0	0	0	1	1	1	2	0	1	0	2	4	6	
Torre quirúrgica	0	0	0	0	0	1	1	1	1	0	0	0	0	2	2	4	
Torre quirúrgica	0	0	1	0	2	2	1	0	7	2	1	3	1	13	7	20	
Torre quirúrgica	0	0	4	0	4	1	3	2	5	5	0	3	0	16	11	27	
Torre quirúrgica	0	0	1	0	3	4	4	6	1	4	0	0	0	9	14	23	
Torre quirúrgica	0	0	0	0	2	1	3	3	1	1	1	0	1	7	6	13	
Torre quirúrgica	0	0	1	0	4	4	2	0	0	2	0	0	0	7	6	13	
Unidad de calidad y seg. de la atención med.	0	0	2	1	0	1	0	0	0	0	0	0	0	2	2	4	
Unidad jurídica	0	0	0	0	0	0	1	0	1	0	0	0	0	2	0	2	
Urgencias medicas	0	0	1	0	7	4	12	5	11	4	1	2	0	32	15	47	
Urología	0	0	1	2	2	0	4	3	4	3	0	1	0	11	9	20	
Subtotal	0	1	72	67	153	147	252	231	219	225	52	107	12	25	760	803	
Total Inst.	1		139		300		483		444		159		37		1,563		1,563

PRODUCTIVIDAD POR ESPECIALIDAD MÉDICA

Otorrinolaringología 101 A

Comparativo de Productividad enero - marzo / 2019 - 2020

Actividad	2019				2020			
	Programado	Realizado	% de Avance	Calificación	Programado	Realizado	% de avance	Calificación
Consultas de primera vez	1,790	1,006	56.20	R	1,483	1,561	105.26	V
Consultas subsecuentes	3,524	2,151	61.14	R	3,213	3,064	95.36	A
Interconsultas		461				146		
Total	5,314	3,618	68.08	R	4,696	4,771	101.60	V
Ingresos		337				285		
Egresos	340	316	92.94	A	345	283	82.03	R
Intervenciones quirúrgicas	304	333	109.54	V	276	405	146.74	V
Procedimientos		1,122				988		
Días paciente	1,714	1,434	83.66	R	1,812	1,155	63.74	A
Días cama	2,250	2,250	100.00	V	2,275	2,275	100.00	V
Porcentaje de ocupación	76.18	63.73	83.66	R	79.65	50.77	63.74	R

Otorrinolaringología 101 A

20 Principales Motivos de Consulta enero – marzo 2020

Código	Causa	Femenino	Masculino	Total	%
J342	Desviación del tabique nasal	536	379	915	19.18
Z988	Otros estados postquirúrgicos especificados	288	197	485	10.17
L0281	Absceso profundo de cuello	96	113	209	4.38
R040	Epistaxis	88	103	191	4.00
M950	Deformidad adquirida de la nariz	103	72	175	3.67
H811	Vértigo paroxístico benigno	95	52	147	3.08
J343	Hipertrofia de los cornetes nasales	95	48	143	3.00
Z488	Otros cuidados especificados posteriores a la cirugía	68	67	135	2.83
J350	Amigdalitis crónica	71	46	117	2.45
H918	Otras hipoacusias especificadas	45	30	75	1.57
S022	Fractura de los huesos de la nariz	24	48	72	1.51
H720	Perforación central de la membrana timpánica	42	26	68	1.43
J351	Hipertrofia de las amígdalas	37	27	64	1.34
H920	Otalgia	44	19	63	1.32
H813	Otros vértigos periféricos	47	15	62	1.30
H919	Hipoacusia, no especificada	37	21	58	1.22
H931	Tinnitus	34	15	49	1.03
H652	Otitis media crónica serosa	30	17	47	0.99
Z930	Traqueotomía	17	30	47	0.99
J324	Pansinusitis crónica	23	18	41	0.86
	Otros	935	673	1,608	33.70
TOTAL		2,755	2,016	4,771	100.00

Otorrinolaringología 101 A
20 Principales Motivos de Consulta por grupo de edad y sexo enero – marzo 2020

CAUSA	<1		1 - 4		5 - 14		15 - 19		20 - 24		25 - 44	
	f	m	f	m	f	m	f	m	f	m	f	m
Desviación del tabique nasal	1	0	0	5	11	10	30	34	54	49	186	156
Otros estados postquirúrgicos especificados	0	0	1	1	6	6	12	19	19	27	113	63
Absceso profundo de cuello	0	0	0	0	0	0	5	1	13	3	31	27
Epistaxis	0	0	0	2	5	4	6	9	7	8	23	21
Deformidad adquirida de la nariz	0	0	0	0	1	0	12	6	9	19	51	36
Vértigo paroxístico benigno	0	0	0	0	3	4	4	2	6	3	19	11
Hipertrofia de los cornetes nasales	0	0	1	0	0	0	2	9	15	5	36	20
Otros cuidados especificados posteriores a la cirugía	1	0	1	1	3	5	4	6	7	12	19	25
Amigdalitis crónica	0	0	3	0	2	1	10	5	9	10	21	17
Otras hipoacusias especificadas	0	0	0	1	0	1	0	2	1	5	6	4
Fractura de los huesos de la nariz	0	0	1	0	1	3	1	7	5	7	7	20
Perforación central de la membrana timpánica	0	0	0	2	2	0	2	4	2	1	7	11
Hipertrofia de las amígdalas	0	0	0	0	2	2	2	1	5	4	13	12
Otalgia	0	0	0	0	0	1	1	1	2	1	20	8
Otros vértigos periféricos	0	0	0	0	0	0	0	1	1	0	8	4
Hipoacusia, no especificada	0	0	0	0	0	0	0	0	0	1	4	6
Tinnitus	1	0	0	0	0	0	0	0	0	2	4	1
Otitis media crónica serosa	0	0	0	0	0	0	2	3	0	0	7	6
Traqueotomía	0	0	0	0	0	0	0	1	2	1	3	9
Pansinusitis crónica	0	0	1	0	1	1	0	2	1	2	9	7
Otros	2	3	20	16	18	42	23	34	82	65	268	224
TOTAL	5	3	28	28	55	80	116	147	240	225	855	688

Otorrinolaringología 101 A

20 Principales Motivos de Consulta por grupo de edad y sexo enero – marzo 2020

CAUSA	45 – 59		60 - 64		65 o +		Total Fem.	Total mas	Total general
	f	m	f	m	f	m			
Desviación del tabique nasal	173	66	36	21	45	38	536	379	915
Otros estados postquirúrgicos especificados	91	52	18	9	28	20	288	197	485
Absceso profundo de cuello	35	50	8	23	4	9	96	113	209
Epistaxis	26	31	3	8	18	20	88	103	191
Deformidad adquirida de la nariz	21	7	2	3	7	1	103	72	175
Vértigo paroxístico benigno	31	16	9	3	23	13	95	52	147
Hipertrofia de los cornetes nasales	34	7	1	4	6	3	95	48	143
Otros cuidados especificados posteriores a la cirugía	19	8	6	3	8	7	68	67	135
Amigdalitis crónica	16	6	4	2	6	5	71	46	117
Otras hipoacusias especificadas	22	7	5	2	11	8	45	30	75
Fractura de los huesos de la nariz	4	6	4	3	1	2	24	48	72
Perforación central de la membrana timpánica	18	5	3	0	8	3	42	26	68
Hipertrofia de las amígdalas	11	5	0	1	4	2	37	27	64
Otalgia	13	3	3	0	5	5	44	19	63
Otros vértigos periféricos	19	7	5	1	14	2	47	15	62
Hipoacusia, no especificada	22	7	3	4	8	3	37	21	58
Tinnitus	19	5	8	1	2	6	34	15	49
Otitis media crónica serosa	17	1	2	4	2	3	30	17	47
Traqueotomía	5	12	0	3	7	4	17	30	47
Pansinusitis crónica	6	2	2	1	3	3	23	18	41
Otros	319	157	70	54	133	78	935	673	1,608
TOTAL	921	460	192	150	343	235	2,755	2,016	4,771

Otorrinolaringología 101 A
20 Diagnósticos de Egreso más frecuentes enero – marzo 2020

Código	Causa	Femenino	Masculino	Total
J342	Desviación del tabique nasal	45	39	84
M950	Deformidad adquirida de la nariz	28	23	51
J350	Amigdalitis crónica	14	6	20
J343	Hipertrofia de los cornetes nasales	11	3	14
C300	Tumor maligno de la fosa nasal	4	7	11
J351	Hipertrofia de las amígdalas	6	2	8
H669	Otitis media, no especificada	3	3	6
J330	Pólipo de la cavidad nasal	2	2	4
D104	Tumor benigno de la amígdala	1	2	3
G960	Perdida de líquido cefalorraquídeo	2	1	3
H720	Perforación central de la membrana timpánica	3	0	3
H729	Perforación de la membrana timpánica, sin otra especificación	2	1	3
H919	Hipoacusia, no especificada	2	1	3
J320	Sinusitis maxilar crónica	2	1	3
J381	Pólipo de las cuerdas vocales y de la laringe	0	3	3
J392	Otras enfermedades de la faringe	2	1	3
K071	Anomalías de la relación maxilobasilar	2	1	3
C329	Tumor maligno de la laringe, parte no especificada	0	2	2
D110	Tumor benigno de la glándula parótida	2	0	2
D117	Tumor benigno de otras glándulas salivales mayores especificadas	1	1	2
	Otros	25	27	52
TOTAL		157	126	283

Otorrinolaringología 101 A
20 Diagnósticos de Egreso por Grupo de Edad y Sexo más frecuentes enero – marzo 2020

CAUSA	1 - 4		5 - 14		15 - 19		20 - 24		25 - 44	
	f	m	f	m	f	m	f	m	f	m
Desviación del tabique nasal	0	0	0	1	4	3	6	7	22	21
Deformidad adquirida de la nariz	0	0	0	0	3	6	5	8	18	7
Amigdalitis crónica	0	0	1	0	1	2	1	1	7	2
Hipertrofia de los cornetes nasales	0	0	1	0	0	1	1	0	3	0
Tumor maligno de la fosa nasal	0	0	0	1	0	0	1	1	0	2
Hipertrofia de las amígdalas	1	0	0	1	0	0	2	0	2	1
Otitis media, no especificada	0	0	0	0	0	0	0	0	0	1
Pólipo de la cavidad nasal	0	0	0	0	0	0	0	0	1	2
Tumor benigno de la amígdala	0	0	0	0	0	0	0	0	1	0
Perdida de liquido cefalorraquídeo	0	0	0	0	0	0	0	0	0	1
Perforación central de la membrana timpánica	0	0	0	0	0	0	0	0	1	0
Perforación de la membrana timpánica, sin otra especificación	0	0	0	0	0	0	0	0	0	1
Hipoacusia, no especificada	0	0	2	1	0	0	0	0	0	0
Sinusitis maxilar crónica	0	0	0	0	0	0	0	0	2	0
Pólipo de las cuerdas vocales y de la laringe	0	0	0	0	0	0	0	0	0	3
Otras enfermedades de la faringe	0	0	0	0	0	0	1	0	0	1
Anomalías de la relación maxilobasilar	0	0	0	0	1	0	1	1	0	0
Tumor maligno de la laringe, parte no especificada	0	0	0	0	0	0	0	0	0	0
Tumor benigno de la glándula parótida	0	0	0	0	0	0	1	0	0	0
Tumor benigno de otras glándulas salivales mayores especificadas	0	0	0	0	0	0	0	0	0	0
Otros	0	0	2	0	0	3	4	4	9	15
TOTAL	1	0	6	4	9	15	23	22	66	57

Otorrinolaringología 101 A
20 Diagnósticos de Egreso por Grupo de Edad y Sexo más frecuentes enero – marzo 2020

CAUSA	45 - 49		60 - 64		65 o +		Total Fem.	Total mas	Total general
	f	m	f	m	f	m			
Desviación del tabique nasal	10	5	1	1	2	1	45	39	84
Deformidad adquirida de la nariz	2	2	0	0	0	0	28	23	51
Amigdalitis crónica	4	1	0	0	0	0	14	6	20
Hipertrofia de los cornetes nasales	6	2	0	0	0	0	11	3	14
Tumor maligno de la fosa nasal	2	2	1	1	0	0	4	7	11
Hipertrofia de las amígdalas	1	0	0	0	0	0	6	2	8
Otitis media, no especificada	3	1	0	1	0	0	3	3	6
Pólipo de la cavidad nasal	1	0	0	0	0	0	2	2	4
Tumor benigno de la amígdala	0	2	0	0	0	0	1	2	3
Perdida de liquido cefalorraquídeo	2	0	0	0	0	0	2	1	3
Perforación central de la membrana timpánica	2	0	0	0	0	0	3	0	3
Perforación de la membrana timpánica, sin otra especificación	2	0	0	0	0	0	2	1	3
Hipoacusia, no especificada	0	0	0	0	0	0	2	1	3
Sinusitis maxilar crónica	0	1	0	0	0	0	2	1	3
Pólipo de las cuerdas vocales y de la laringe	0	0	0	0	0	0	0	3	3
Otras enfermedades de la faringe	1	0	0	0	0	0	2	1	3
Anomalías de la relación maxilobasilar	0	0	0	0	0	0	2	1	3
Tumor maligno de la laringe, parte no especificada	0	0	0	1	0	1	0	2	2
Tumor benigno de la glándula parótida	1	0	0	0	0	0	2	0	2
Tumor benigno de otras glándulas salivales mayores especificadas	0	1	0	0	1	0	1	1	2
Otros	8	3	0	0	2	2	25	27	52
TOTAL	45	20	2	4	5	4	157	126	283

Otorrinolaringología 101 A

Principales causas de Defunción enero – marzo 2020

Código	Causa	Femenino	Masculino	Total
R572	Choque séptico	1	0	1
TOTAL		0	0	0

Otorrinolaringología 101 A
Principales causas de Defunción por Grupo de Edad y Sexo enero – marzo 2020

CAUSA	1 - 4		5 - 14		15 - 19		20 - 24		25 - 44	
	f	m	f	m	f	m	f	m	f	m
Choque séptico	0	0	0	0	0	0	0	0	0	0
TOTAL	0	0	0	0	0	0	0	0	0	0

CAUSA	45 - 59		60 - 64		65 o +		Total Fem.	Total mas	Total Gral.
	f	m	f	m	f	m			
Choque séptico	1	0	0	0	0	0	1	0	1
TOTAL	1	0	0	0	0	0	1	0	1

Otorrinolaringología 101 A
Principales Cirugías y Procedimientos enero – marzo 2020

Código	Causa	Femenino	Masculino	Total
93.99	Otro procedimiento respiratorio inhaloterapia hiperbárica	396	312	708
00.F9	Curación de herida	53	76	129
215X	Resección submucosa del tabique nasal (septoplastias)	57	51	108
21.61	Turbinectomia por diatermia o criocirugía	37	18	55
93.94	Medicación respiratoria administrada mediante nebulizador	32	20	52
21.01	Control de epistaxis por taponamiento nasal anterior	24	27	51
22.5	Sinusotomía endoscópica	25	19	44
21.22	Biopsia de nariz	22	7	29
282X	Amigdalotomía sin adenoidectomía	20	8	28
21.86	Rinoplastia limitada	13	10	23
280X02	Drenaje absceso profundo de cuello	4	11	15
93.54	Aplicación de férula	5	9	14
98.12	Extracción sin incisión de cuerpo extraño intraluminal de la nariz	3	7	10
21.87	Otra rinoplastia	4	5	9
98.11	Extracción sin incisión de cuerpo extraño intraluminal del oído	4	4	8
1.5902	Abordaje endonasal endoscópico	1	6	7
20.42	Mastoidectomía radical	4	3	7
21.71	Reducción cerrada de fractura nasal	2	5	7
301X	Hemilaringectomía	2	5	7
19.52	Timpanoplastia tipo ii	4	2	6
	Otros	43	33	76
TOTAL		755	638	1,393

Otorrinolaringología 101 A
Principales Cirugías y Procedimientos por grupo de Edad y Sexo enero – marzo 2020

CAUSA	1 - 4		5 - 14		15 - 19		20 - 24		25 - 44	
	f	m	f	m	f	m	f	m	f	m
Otro procedimiento respiratorio inhaloterapia hiperbárica	32	25	30	150	0	6	43	1	59	47
Curación de herida	0	0	0	1	1	3	9	4	21	32
Resección submucosa del tabique nasal (septoplastias)	0	0	0	1	5	5	11	11	28	26
Turbinectomía por diatermia o criocirugía	0	0	1	0	2	3	7	3	16	7
Medicación respiratoria administrada mediante nebulizador	2	0	1	0	1	3	3	0	14	9
Control de epistaxis por taponamiento nasal anterior	0	0	1	1	1	3	2	0	5	5
Sinusotomía endoscópica	0	0	1	0	1	1	1	2	12	8
Biopsia de nariz	0	0	1	0	1	2	2	2	10	0
Amigdalotomía sin adenoidectomía	1	0	1	1	1	2	3	1	9	3
Rinoplastia limitada	0	0	0	0	2	3	1	3	9	3
Drenaje absceso profundo de cuello	0	0	0	0	0	0	1	0	2	4
Aplicación de férula	0	0	0	0	0	0	1	4	2	4
Extracción sin incisión de cuerpo extraño intraluminal de la nariz	3	4	0	1	0	0	0	1	0	1
Otra rinoplastia	0	0	0	0	1	1	0	2	3	2
Extracción sin incisión de cuerpo extraño intraluminal del oído	1	0	0	2	1	0	0	0	1	2
Abordaje endonasal endoscópico	0	0	0	0	0	1	0	0	1	3
Mastoidectomía radical	0	0	1	0	0	1	0	0	0	1
Reducción cerrada de fractura nasal	0	0	0	0	0	1	1	2	0	1
Hemilaringectomía	0	0	0	0	0	0	0	0	1	3
Timpanoplastia tipo ii	0	0	0	0	0	0	0	1	1	1
Otros	1	0	3	2	2	3	7	4	9	15
TOTAL	40	29	40	159	19	38	92	41	203	177

Otorrinolaringología 101 A
Principales Cirugías y Procedimientos por grupo de Edad y Sexo enero – marzo 2020

CAUSA	45 – 59		60 - 64		65 o +		Total Fem.	Total mas	Total Gral.
	f	m	f	m	f	m			
Otro procedimiento respiratorio inhaloterapia hiperbárica	136	39	31	42	65	2	396	312	708
Curación de herida	16	24	0	10	6	2	53	76	129
Resección submucosa del tabique nasal (septoplastias)	10	6	1	1	2	1	57	51	108
Turbinectomía por diatermia o criocirugía	10	3	0	1	1	1	37	18	55
Medicación respiratoria administrada mediante nebulizador	11	4	0	1	0	3	32	20	52
Control de epistaxis por taponamiento nasal anterior	12	9	0	3	3	6	24	27	51
Sinusotomía endoscópica	8	5	1	1	1	2	25	19	44
Biopsia de nariz	7	1	0	0	1	2	22	7	29
Amigdalotomía sin adenoidectomía	5	1	0	0	0	0	20	8	28
Rinoplastia limitada	1	1	0	0	0	0	13	10	23
Drenaje absceso profundo de cuello	1	5	0	0	0	2	4	11	15
Aplicación de férula	1	1	0	0	1	0	5	9	14
Extracción sin incisión de cuerpo extraño intraluminal de la nariz	0	0	0	0	0	0	3	7	10
Otra rinoplastia	0	0	0	0	0	0	4	5	9
Extracción sin incisión de cuerpo extraño intraluminal del oído	1	0	0	0	0	0	4	4	8
Abordaje endonasal endoscópico	0	2	0	0	0	0	1	6	7
Mastoidectomía radical	3	0	0	1	0	0	4	3	7
Reducción cerrada de fractura nasal	0	0	1	1	0	0	2	5	7
Hemilaringectomía	1	1	0	0	0	1	2	5	7
Timpanoplastia tipo ii	3	0	0	0	0	0	4	2	6
Otros	18	4	0	2	3	3	43	33	76
TOTAL	244	106	34	63	83	25	755	638	1,393

PORCENTAJE DE OCUPACIÓN



PROMEDIO DÍAS ESTANCIA



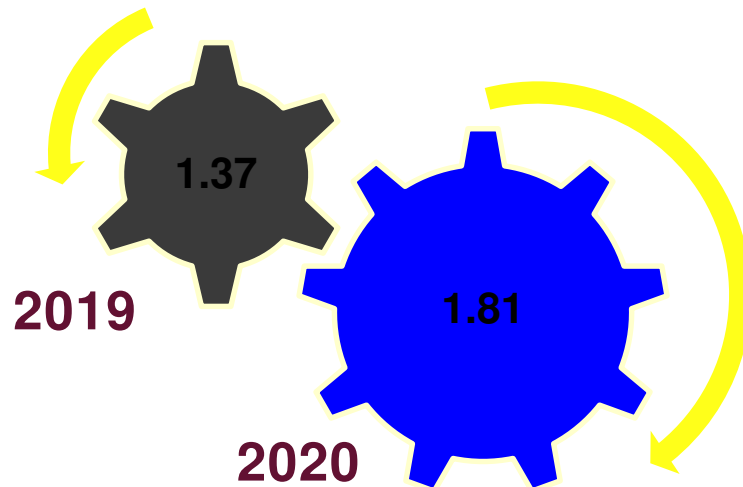
OTORRINOLARINGOLOGÍA

101 A

INDICE DE ROTACION



INTERVALO DE SUSTITUCION



OTORRINOLARINGOLOGÍA

Otorrinolaringología 101 A

Recursos Humanos

Categoría	Turno					
	Completo	Matutino	Vespertino	Nocturno	Sab, dom y fest	Total
Rama médica						
Medico especialista "A"	0	1	1	0	0	2
Medico especialista B	0	4	0	0	0	4
Medico especialista C	0	7	0	0	0	7
Rama de enfermería						
Jefe de enfermeras C	0	1	0	0	0	1
Enfermera general titulada A	0	1	4	1	0	6
Auxiliar de enfermería A	0	1	1	0	0	2
Enfermera general titulada B	0	3	0	0	0	3
Auxiliar de enfermería B	0	1	0	0	0	1
Enfermera general titulada C	0	6	2	3	0	11
Enfermera especialista C	0	3	0	0	0	3
Rama paramédica						
Inhalo terapeuta	0	3	0	0	0	3
Afanadora	0	4	3	1	2	10
Camillero	0	2	1	0	0	3
Rama afín administrativa						
Apoyo administrativo en salud-A7	0	1	0	0	0	1
Apoyo administrativo en salud-A6	0	3	0	0	0	3
Apoyo administrativo en salud-A5	0	2	0	0	0	2
Apoyo administrativo en salud-A4	0	1	1	0	0	2
Apoyo administrativo en salud-A3	0	1	0	1	0	2
Apoyo administrativo en salud-A2	0	1	0	0	0	1
Total	0	46	13	6	2	67

Oftalmología 102 A
Comparativo de Productividad enero – marzo / 2019 – 2020

Actividad	2019				2020			
	Programa do	Realizado	% de avance	Califica- ción	Programa do	Realizado	% de avance	Califica- ción
Consultas de primera vez	2,925	2,378	81.30	R	2,620	1,143	43.63	R
Consultas subsecuentes	6,129	5,208	84.97	R	5,683	4,327	76.14	R
Interconsultas		0				1		
Total	9,054	7,586	83.79	R	8,303	5,471	65.89	R
Ingresos		510				399		
Egresos	492	501	101.83	V	552	398	72.10	R
Intervenciones quirúrgicas	750	705	94.00	A	711	464	65.26	R
Procedimientos		1,925				1,205		
Días paciente	1,243	919	73.93	R	1,036	698	67.37	R
Días cama	2,070	2,070	100.00	V	2,093	2,041	97.52	V
Porcentaje de ocupación	60.05	44.40	73.94	R	49.50	34.20	69.09	R

Oftalmología 102 A
20 Principales Motivos de Consulta enero – marzo 2020

Código	Causa	Femenino	Masculino	Total	%
H360	Retinopatía diabética	536	380	916	16.74
H522	Astigmatismo	250	132	382	6.98
H258	Otras cataratas seniles	221	160	381	6.96
Z961	Presencia de lentes intraoculares	228	153	381	6.96
H401	Glaucoma primario de Angulo abierto	217	99	316	5.78
H521	Miopía	118	68	186	3.40
H400	Sospecha de glaucoma	115	70	185	3.38
H110	Pterigion	128	56	184	3.36
H208	Otras iridociclitis especificadas	76	58	134	2.45
H350	Retinopatías del fondo y cambios vasculares retinianos	81	52	133	2.43
H010	Blefaritis	84	40	124	2.27
H024	Blefaroptosis	61	58	119	2.18
H500	Estrabismo concomitante convergente	52	62	114	2.08
H520	Hipermetropía	67	38	105	1.92
H501	Estrabismo concomitante divergente	54	34	88	1.61
H402	Glaucoma primario de Angulo cerrado	54	29	83	1.52
R460	Muy bajo nivel de higiene personal	48	23	71	1.30
H524	Presbicia	51	18	69	1.26
Z71101	Sano	35	29	64	1.17
M350	Síndrome seco [sjogren]	49	13	62	1.13
	Otros	730	644	1,374	25.11
TOTAL		3,255	2,216	5,471	100.00

Oftalmología 102 A

20 Principales Motivos de Consulta por grupo de Edad y Sexo enero – marzo 2020

CAUSA	< 1		1 - 4		5 - 14		15 - 19		20 - 24		25 - 44	
	f	m	f	m	f	m	f	m	f	m	f	m
Retinopatía diabética	0	0	0	0	3	6	1	4	7	5	68	43
Astigmatismo	1	0	1	3	17	16	10	4	5	3	24	10
Otras cataratas seniles	0	1	0	0	0	2	1	0	2	3	8	17
Presencia de lentes intraoculares	0	0	0	0	6	8	3	0	1	0	14	8
Glaucoma primario de Angulo abierto	1	0	1	1	0	3	2	1	3	1	20	11
Miopía	2	0	0	2	9	14	8	10	10	1	30	6
Sospecha de glaucoma	0	0	0	4	2	5	0	1	7	3	13	12
Pterigion	0	0	1	0	2	2	2	1	2	0	30	12
Otras iridociclitis especificadas	0	0	0	0	2	9	4	4	3	2	21	17
Retinopatías del fondo y cambios vasculares retinianos	1	0	0	1	1	4	3	3	9	0	12	15
Blefaritis	0	0	1	4	5	7	4	6	2	2	11	5
Blefaroptosis	0	0	2	1	2	5	0	1	2	2	11	7
Estrabismo concomitante convergente	1	0	10	12	21	38	3	6	2	0	7	1
Hipermetropía	0	1	0	3	8	13	0	2	1	2	6	0
Estrabismo concomitante divergente	0	0	5	5	21	19	7	5	4	1	12	2
Glaucoma primario de Angulo cerrado	0	0	0	0	0	0	1	1	0	1	2	5
Muy bajo nivel de higiene personal	0	0	1	0	1	2	0	0	2	3	14	9
Presbicia	0	0	0	0	0	0	0	0	1	1	2	2
Sano	7	8	4	6	15	10	3	4	0	0	3	0
Síndrome seco [sjogren]	0	0	0	0	1	0	0	0	0	0	13	1
Otros	10	13	38	34	82	107	25	44	25	22	145	109
TOTAL	23	23	64	76	198	270	77	97	88	52	466	292

Oftalmología 102 A

20 Principales Motivos de Consulta por grupo de Edad y Sexo enero – marzo 2020

CAUSA	45 – 59		60 - 64		65 o +		Total Fem.	Total mas	Total Gral.
	f	m	f	m	f	m			
Retinopatía diabética	191	154	84	63	182	105	536	380	916
Astigmatismo	66	34	43	11	83	51	250	132	382
Otras cataratas seniles	51	30	41	17	118	90	221	160	381
Presencia de lentes intraoculares	49	33	45	20	110	84	228	153	381
Glaucoma primario de Angulo abierto	55	21	35	13	100	48	217	99	316
Miopía	31	16	11	4	17	15	118	68	186
Sospecha de glaucoma	39	21	18	5	36	19	115	70	185
Pterigion	39	14	23	6	29	21	128	56	184
Otras iridociclitis especificadas	28	16	11	5	7	5	76	58	134
Retinopatías del fondo y cambios vasculares retinianos	18	15	9	3	28	11	81	52	133
Blefaritis	21	7	14	4	26	5	84	40	124
Blefaroptosis	15	14	1	5	28	23	61	58	119
Estrabismo concomitante convergente	5	2	0	0	3	3	52	62	114
Hipermetropía	12	3	11	3	29	11	67	38	105
Estrabismo concomitante divergente	4	2	0	0	1	0	54	34	88
Glaucoma primario de Angulo cerrado	11	8	10	4	30	10	54	29	83
Muy bajo nivel de higiene personal	13	3	2	2	15	4	48	23	71
Presbicia	23	9	9	2	16	4	51	18	69
Sano	3	1	0	0	0	0	35	29	64
Síndrome seco [sjogren]	17	10	6	1	12	1	49	13	62
Otros	165	120	75	59	165	136	730	644	1,374
TOTAL	856	533	448	227	1,035	646	3,255	2,216	5,471

Oftalmología 102 A
20 Diagnósticos de Egresos más Frecuentes enero – marzo 2020

Código	Causa	Femenino	Masculino	Total
H268	Otras formas especificadas de catarata	67	62	129
H431	Hemorragia del vítreo	34	23	57
H258	Otras cataratas seniles	28	15	43
S056	Herida penetrante del globo ocular sin cuerpo extraño	3	10	13
H334	Desprendimiento de la retina por tracción	4	6	10
Q120	Catarata congénita	5	5	10
C431	Melanoma maligno del párpado, incluida la comisura palpebral	5	4	9
H401	Glaucoma primario de Angulo abierto	6	2	8
H403	Glaucoma secundario a traumatismo ocular	5	3	8
H110	Pterigion	6	1	7
H439	Trastorno del cuerpo vítreo, no especificado	5	1	6
H330	Desprendimiento de la retina con ruptura	2	3	5
Z961	Presencia de lentes intraoculares	3	2	5
C696	Tumor maligno de la orbita	1	3	4
H024	Blefaroptosis	4	0	4
H050	Inflamación aguda de la orbita	1	3	4
H271	Luxación del cristalino	2	2	4
H440	Endoftalmitis purulenta	2	2	4
C692	Tumor maligno de la retina	2	1	3
H040	Dacrioadenitis	1	2	3
	Otros	34	28	62
TOTAL		220	178	398

Oftalmología 102 A
20 Diagnósticos de Egreso por Grupo de Edad y Sexo más frecuentes enero – marzo 2020

CAUSA	<1		1 - 4		5 - 14		15 - 19		20 - 24	
	f	m	f	m	f	m	f	m	f	m
Otras formas especificadas de catarata	1	0	0	1	0	0	0	0	0	0
Hemorragia del vítreo	0	0	0	0	0	1	1	0	0	0
Otras cataratas seniles	0	0	0	0	0	0	0	0	0	0
Herida penetrante del globo ocular sin cuerpo extraño	0	0	1	0	0	1	0	2	1	1
Desprendimiento de la retina por tracción	0	0	0	0	0	0	0	0	1	0
Catarata congénita	0	0	1	2	1	1	2	0	0	2
Melanoma maligno del párpado, incluida la comisura palpebral	0	0	0	0	0	1	0	0	0	0
Glaucoma primario de Angulo abierto	0	0	0	0	0	0	0	0	0	0
Glaucoma secundario a traumatismo ocular	0	0	1	0	0	0	0	0	1	0
Pterigion	0	0	0	0	0	0	0	0	0	0
Trastorno del cuerpo vítreo, no especificado	0	0	0	0	0	0	0	0	0	0
Desprendimiento de la retina con ruptura	0	0	0	0	0	0	0	0	0	0
Presencia de lentes intraoculares	0	0	0	0	0	0	0	0	0	0
Tumor maligno de la orbita	0	0	0	0	0	0	0	0	0	0
Blefaroptosis	0	0	0	0	0	0	0	0	0	0
Inflamación aguda de la orbita	0	0	0	0	0	0	0	0	0	1
Luxación del cristalino	0	0	0	0	1	1	0	1	0	0
Endoftalmitis purulenta	0	0	0	0	0	0	0	0	0	0
Tumor maligno de la retina	0	0	2	0	0	0	0	0	0	0
Dacrioadenitis	0	0	0	0	0	1	0	0	0	0
Otros	2	0	1	4	4	4	0	1	0	1
TOTAL	3	0	6	7	6	10	3	4	3	5

Oftalmología 102 A
20 Diagnósticos de Egreso por Grupo de Edad y Sexo más frecuentes enero – marzo 2020

CAUSA	25 – 44		45 - 59		60 - 64		65 o +		Total Fem	Total mas	Total Gral.
	f	m	f	m	f	m	f	m			
Otras formas especificadas de catarata	3	3	19	21	14	12	30	25	67	62	129
Hemorragia del vítreo	5	1	17	10	5	5	6	6	34	23	57
Otras cataratas seniles	0	0	0	0	0	0	28	15	28	15	43
Herida penetrante del globo ocular sin cuerpo extraño	0	3	0	2	0	1	1	0	3	10	13
Desprendimiento de la retina por tracción	0	2	1	4	0	0	2	0	4	6	10
Catarata congénita	1	0	0	0	0	0	0	0	5	5	10
Melanoma maligno del párpado, incluida la comisura palpebral	0	0	0	1	3	1	2	1	5	4	9
Glaucoma primario de Angulo abierto	0	0	2	1	2	0	2	1	6	2	8
Glaucoma secundario a traumatismo ocular	1	1	1	1	0	1	1	0	5	3	8
Pterigion	1	0	2	1	3	0	0	0	6	1	7
Trastorno del cuerpo vítreo, no especificado	3	0	1	1	0	0	1	0	5	1	6
Desprendimiento de la retina con ruptura	2	0	0	2	0	0	0	1	2	3	5
Presencia de lentes intraoculares	2	0	0	1	0	1	1	0	3	2	5
Tumor maligno de la orbita	0	0	1	2	0	0	0	1	1	3	4
Blefaroptosis	0	0	3	0	0	0	1	0	4	0	4
Inflamación aguda de la orbita	1	2	0	0	0	0	0	0	1	3	4
Luxación del cristalino	0	0	1	0	0	0	0	0	2	2	4
Endoftalmitis purulenta	0	0	1	1	1	1	0	0	2	2	4
Tumor maligno de la retina	0	1	0	0	0	0	0	0	2	1	3
Dacrioadenitis	0	1	0	0	0	0	1	0	1	2	3
Otros	8	4	4	5	5	6	10	3	34	28	62
TOTAL	27	18	53	53	33	28	86	53	220	178	398

Oftalmología 102 A

20 Principales Causas de Defunción enero – marzo 2020

Código	Causa	Femenino	Masculino	Total
R572	Choque séptico	1	0	1
TOTAL		0	0	0

Oftalmología 102 A

Principales causas de Defunción por Grupo de Edad y Sexo enero – marzo 2020

CAUSA	1 - 4		5 - 14		15 - 19		20 - 24		25 - 44	
	f	m	f	m	f	m	f	m	f	m
Choque séptico	0	0	0	0	0	0	0	0	0	0
TOTAL	0	0	0	0	0	0	0	0	0	0

CAUSA	45 - 59		60 - 64		65 o +		Total Fem.	Total mas	Total Gral.
	f	m	f	m	f	m			
Choque séptico	0	0	0	0	1	0	1	0	1
TOTAL	0	0	0	0	1	0	1	0	1

Oftalmología 102 A
Principales Cirugías y Procedimientos enero – marzo 2020

Código	Causa	Femenino	Masculino	Total
14.24	Dstrucción de lesión coriorretinal por fotocoagulación por laser	305	210	515
95.13	Estudio del ojo con ultrasonidos (ecografía)	221	144	365
13.41	Facoemulsificacion y aspiración de catarata	115	119	234
95.12	Angiografía o angioscopia por fluorescencia del ojo	141	84	225
11.29	Estudios diagnósticos en cornea (topografía orbscan)	55	29	84
14.75	Inyección de sustituto vítreo	36	35	71
13.71	Inserción de prótesis de cristalino intraocular en el momento de la extracción de la catarata, una sola etapa	14	9	23
15.29	Otra operación sobre un musculo extraocular	14	6	20
12.64	Trabeculectomia desde el exterior	10	1	11
08.20	Eliminación de lesión de parpado, no especificado de otra manera	4	5	9
10.49	Otra conjuntivo plastia	6	3	9
11.32	Excision de pterigion con injerto corneal	4	4	8
13.65	Excision de membrana secundaria [después de catarata]	7	1	8
95.11	Fotografía del fondo del ojo	3	5	8
08.35	Reparación de blefaroptosis por otra técnica tarsiana	4	3	7
12.79	Otros procedimientos de glaucoma	1	6	7
14.00	Extracción de cuerpo extraño del segmento posterior del ojo, no especificado de otra manera	5	2	7
09.44	Intubación de conducto nasolagrimal	2	3	5
09.81	Dacriocistorrinostomia [dcr]	3	2	5
16.31	Extracción del contenido del ojo con implantación simultanea de la esclerótica	2	3	5
	Otros	19	24	43
TOTAL		971	698	1,669

Oftalmología 102 A
Principales Cirugías y Procedimientos por grupo de Edad y Sexo enero – marzo 2020

CAUSA	< 1		1 - 4		5 - 14		15 - 19		20 - 24		25 - 44	
	f	m	f	m	f	m	f	m	f	m	f	m
Destrucción de lesión coriorretinal por fotocoagulación por laser	2	0	0	0	0	0	0	1	1	2	28	21
Estudio del ojo con ultrasonidos (ecografía)	0	0	0	0	0	1	0	0	1	1	9	8
Facoemulsificación y aspiración de catarata	2	0	0	1	3	2	0	0	0	5	3	3
Angiografía o angioscopia por fluorescencia del ojo	0	0	0	0	1	0	1	0	0	1	9	6
Estudios diagnósticos en cornea (topografía orbiscan)	0	0	0	0	11	5	7	7	11	7	17	9
Inyección de sustituto vítreo	0	0	0	0	0	2	1	0	2	0	3	3
Inserción de prótesis de cristalino intraocular en el momento de la extracción de la catarata, una sola etapa	0	0	0	0	0	0	0	0	0	0	0	0
Otra operación sobre un musculo extraocular	0	0	0	1	7	3	2	0	0	0	4	2
Trabeculectomía desde el exterior	0	0	0	0	0	0	1	0	0	0	2	0
Eliminación de lesión de párpado, no especificado de otra manera	0	0	0	0	0	1	0	0	0	0	0	0
Otra conjuntivo plastia	0	0	0	0	0	0	0	0	0	0	1	1
Excision de pterigion con injerto corneal	0	0	0	0	0	0	0	0	0	0	1	1
Excision de membrana secundaria [después de catarata]	0	0	0	0	0	0	0	0	0	0	2	0
Fotografía del fondo del ojo	2	1	0	4	0	0	1	0	0	0	0	0
Reparación de blefaroptosis por otra técnica tarsiana	0	0	0	1	1	2	0	0	0	0	1	0
Otros procedimientos de glaucoma	0	0	0	0	0	0	0	0	0	0	0	4
Extracción de cuerpo extraño del segmento posterior del ojo, no especificado de otra manera	0	0	0	0	0	0	0	0	0	0	3	1
Intubación de conducto nasolagrimal	0	0	2	1	0	1	0	0	0	1	0	0
Dacriocistorrinostomía [dcr]	0	0	0	0	0	1	0	0	0	0	0	1
Extracción del contenido del ojo con implantación simultánea de la esclerótica	0	0	0	0	0	0	0	0	0	0	1	0
Otros	0	1	3	1	1	2	0	1	0	0	5	6
TOTAL	6	2	5	9	24	20	13	9	15	17	89	66

Oftalmología 102 A
Principales Cirugías y Procedimientos por grupo de Edad y Sexo enero – marzo 2020

CAUSA	45 – 59		60 - 64		65 o +		Total Fem.	Total mas	Total Gral.
	f	m	f	m	f	m			
Destrucción de lesión coriorretinal por fotocoagulación por laser	120	93	63	33	91	60	305	210	515
Estudio del ojo con ultrasonidos (ecografía)	51	50	39	17	121	67	221	144	365
Facoemulsificación y aspiración de catarata	27	29	20	17	60	62	115	119	234
Angiografía o angioscopia por fluorescencia del ojo	44	22	24	17	62	38	141	84	225
Estudios diagnósticos en cornea (topografía orbscan)	8	0	1	1	0	0	55	29	84
Inyección de sustituto vítreo	16	19	6	5	8	6	36	35	71
Inserción de prótesis de cristalino intraocular en el momento de la extracción de la catarata, una sola etapa	4	3	1	0	9	6	14	9	23
Otra operación sobre un musculo extraocular	0	0	0	0	1	0	14	6	20
Trabeculectomía desde el exterior	2	0	1	0	4	1	10	1	11
Eliminación de lesión de párpado, no especificado de otra manera	0	1	2	1	2	2	4	5	9
Otra conjuntivo plastia	2	2	1	0	2	0	6	3	9
Excision de pterigion con injerto corneal	2	3	1	0	0	0	4	4	8
Excision de membrana secundaria [después de catarata]	0	1	2	0	3	0	7	1	8
Fotografía del fondo del ojo	0	0	0	0	0	0	3	5	8
Reparación de blefaroptosis por otra técnica tarsiana	1	0	0	0	1	0	4	3	7
Otros procedimientos de glaucoma	0	1	1	1	0	0	1	6	7
Extracción de cuerpo extraño del segmento posterior del ojo, no especificado de otra manera	1	0	0	0	1	1	5	2	7
Intubación de conducto nasolagrimal	0	0	0	0	0	0	2	3	5
Dacriocistorrinostomia [dcr]	2	0	0	0	1	0	3	2	5
Extracción del contenido del ojo con implantación simultanea de la esclerótica	0	1	0	2	1	0	2	3	5
Otros	4	6	1	2	5	5	19	24	43
TOTAL	284	231	163	96	372	248	971	698	1,669

PORCENTAJE DE OCUPACIÓN



PROMEDIO DÍAS ESTANCIA



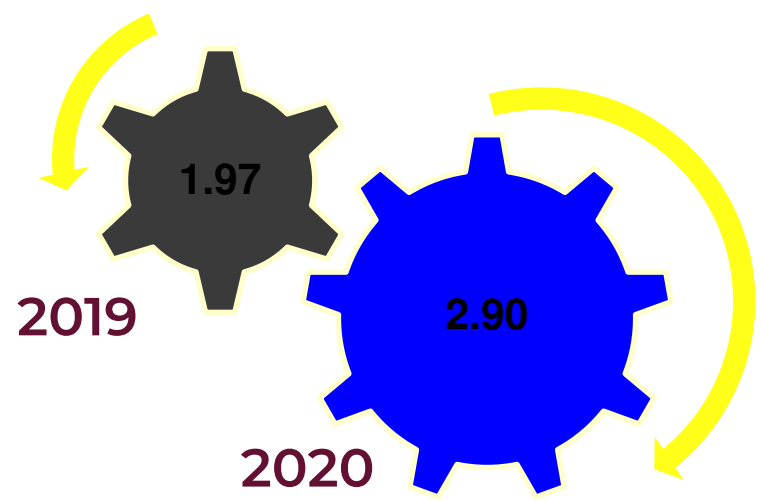
OFTALMOLOGÍA

102 A

INDICE DE ROTACION



INTERVALO DE SUSTITUCION



OFTALMOLOGÍA

102 A

Oftalmología 102 A
Recursos Humanos

Categoría	Turno					
	Completo	Matutino	Vespertino	Nocturno	Sab, dom y fest	Total
Rama médica						
Jefe de servicios	0	3	0	0	0	3
Médico especialista A	0	4	0	0	0	4
Médico especialista B	0	7	1	0	0	8
Médico especialista C	0	13	1	0	0	14
Rama de enfermería						
Jefe de enfermeras C	0	1	0	0	0	1
Enfermera especialista A	0	5	4	1	0	10
Enfermera general titulada A	0	1	0	0	0	1
Auxiliar de enfermería A	0	2	1	0	0	3
Enfermera general titulada B	0	2	0	0	0	2
Auxiliar de enfermería B	0	1	0	0	0	1
Enfermera especialista B	0	7	2	1	0	10
Enfermera general titulada C	0	1	0	1	0	2
Enfermera especialista C	0	1	0	0	0	1
Rama paramédica						
Técnico laboratorista A	0	1	0	0	0	1
Técnico en optometría	0	1	0	0	0	1
Cocinero en hospital	0	0	1	0	0	1
Afanadora	0	4	4	0	2	10
Camillero	0	1	0	1	0	2
Lavandera en hospital	0	1	0	0	0	1

Oftalmología 102 A

Recursos Humanos

Categoría	Turno					
	Completo	Matutino	Vespertino	Nocturno	Sab, dom y fest	Total
Rama afín administrativa						
Apoyo administrativo en salud-A7	0	2	2	0	0	4
Apoyo administrativo en salud-A6	0	2	0	0	0	2
Apoyo administrativo en salud-A4	0	2	1	1	1	5
Apoyo administrativo en salud-A3	0	0	0	0	1	1
Apoyo administrativo en salud-A2	0	1	0	0	0	1
Total	0	62	17	5	4	88

Cirugía Plástica y Reconstructiva 104 C

Comparativo de Productividad enero – marzo 2019 / 2020

Actividad	2019				2020			
	Programado	Realizado	% de Avance	Calificación	Programado	Realizado	% de avance	Calificación
Consultas de primera vez	595	610	102.52	V	449	404	89.98	R
Consultas subsecuentes	1,166	980	84.05	R	1,196	825	68.98	R
Interconsultas		0				43		
Total	1,761	1,590	90.29	A	1,645	1,272	77.33	R
Ingresos		333				214		
Egresos	242	324	133.88	V	272	214	78.68	R
Intervenciones quirúrgicas	430	395	91.86	A	404	241	59.65	R
Procedimientos		1,486				1,311		
Días paciente	1,273	952	74.78	R	1,342	772	57.53	R
Días cama	1,530	1,620	105.88	V	1,638	1,638	100.00	V
Porcentaje de ocupación	83.20	58.77	70.63	R	81.93	47.13	57.53	R

Cirugía Plástica y Reconstructiva 104 C

20 Principales Motivos de Consulta enero – marzo 2020

Código	Causa	Femenino	Masculino	Total	%
Q308	Otras malformaciones congénitas de la nariz	114	62	176	13.84
Z411	Otras cirugías plásticas por razones estéticas	130	22	152	11.95
Q794	Síndrome del abdomen en ciruela pasa	124	7	131	10.30
T141	Herida de región no especificada del cuerpo	56	66	122	9.59
Q369	Labio leporino, unilateral	47	51	98	7.70
H023	Blefarocalasia	63	15	78	6.13
Z901	Ausencia adquirida de mama(s)	63	1	64	5.03
L910	Cicatriz hipertrófica	38	20	58	4.56
D174	Tumor benigno lipomatoso de los órganos intratorácicos	29	17	46	3.62
L984	Ulcera crónica de la piel, no clasificada en otra parte	25	20	45	3.54
G560	Síndrome del túnel carpiano	32	6	38	2.99
M795	Cuerpo extraño residual en tejido blando	23	7	30	2.36
Q850	Neurofibromatosis (no maligna)	24	6	30	2.36
N642	Atrofia de la mama	21	5	26	2.04
Q172	Microtia	10	8	18	1.42
L720	Quiste epidérmico	13	4	17	1.34
L908	Otros trastornos atróficos de la piel	10	7	17	1.34
S028	Fractura de otros huesos del cráneo y de la cara	3	14	17	1.34
S026	Fractura del maxilar inferior	4	12	16	1.26
E668	Otros tipos de obesidad	11	0	11	0.86
	Otros	51	31	82	6.45
TOTAL		891	381	1,272	100.00

Cirugía Plástica y Reconstructiva 104 C
20 Principales Motivos de Consulta por grupo de Edad y Sexo enero – marzo 2020

CAUSA	< 1		1 - 4		5 - 14		15 - 19		20 - 24		25 - 44	
	f	m	f	m	f	m	f	m	f	m	f	m
Otras malformaciones congénitas de la nariz	0	0	0	4	0	1	16	10	21	11	58	30
Otras cirugías plásticas por razones estéticas	0	0	0	0	1	0	5	2	1	1	37	4
Síndrome del abdomen en ciruela pasa	0	0	0	0	0	0	1	1	5	0	66	6
Herida de región no especificada del cuerpo	0	0	3	2	6	7	6	8	1	10	20	22
Labio leporino, unilateral	12	4	4	10	19	24	3	10	5	2	4	1
Blefarocalasia	0	0	0	0	0	0	0	0	1	0	10	6
Ausencia adquirida de mama(s)	0	0	0	0	0	0	0	0	2	1	17	0
Cicatriz hipertrófica	0	1	1	1	1	5	7	2	2	2	13	3
Tumor benigno lipomatoso de los órganos intratorácicos	0	0	0	0	1	6	1	0	2	3	4	4
Úlcera crónica de la piel, no clasificada en otra parte	0	0	0	0	0	1	3	0	1	1	4	6
Síndrome del túnel carpiano	0	0	0	0	0	0	0	0	0	0	5	1
Cuerpo extraño residual en tejido blando	0	0	0	0	0	0	0	0	0	0	10	4
Neurofibromatosis (no maligna)	0	0	0	0	1	1	5	0	0	0	8	2
Atrofia de la mama	0	0	0	0	0	0	1	0	1	4	7	1
Microtia	1	1	0	2	6	2	1	2	2	0	0	0
Quiste epidérmico	0	0	0	0	1	0	3	0	1	0	2	2
Otros trastornos atróficos de la piel	0	0	0	1	1	0	0	2	1	1	3	3
Fractura de otros huesos del cráneo y de la cara	0	0	0	0	0	0	0	1	0	2	0	6
Fractura del maxilar inferior	0	0	0	2	0	1	0	1	2	2	1	4
Otros tipos de obesidad	0	0	0	0	0	0	0	0	0	0	4	0
Otros	2	0	0	3	6	5	7	7	2	0	12	8
TOTAL	15	6	8	25	43	53	59	46	50	40	285	113

Cirugía Plástica y Reconstructiva 104 C
20 Principales Motivos de Consulta por grupo de Edad y Sexo enero – marzo 2020

CAUSA	45 – 59		60 - 64		65 o +		Total Fem.	Total mas	Total Gral.
	f	m	f	m	f	m			
Otras malformaciones congénitas de la nariz	14	6	4	0	1	0	114	62	176
Otras cirugías plásticas por razones estéticas	56	10	20	2	10	3	130	22	152
Síndrome del abdomen en ciruela pasa	45	0	4	0	3	0	124	7	131
Herida de región no especificada del cuerpo	13	12	3	2	4	3	56	66	122
Labio leporino, unilateral	0	0	0	0	0	0	47	51	98
Blefarocalasia	41	3	6	3	5	3	63	15	78
Ausencia adquirida de mama(s)	35	0	6	0	3	0	63	1	64
Cicatriz hipertrófica	9	4	2	1	3	1	38	20	58
Tumor benigno lipomatoso de los órganos intratorácicos	12	3	7	0	2	1	29	17	46
Úlcera crónica de la piel, no clasificada en otra parte	4	7	5	1	8	4	25	20	45
Síndrome del túnel carpiano	18	3	5	0	4	2	32	6	38
Cuerpo extraño residual en tejido blando	9	2	2	0	2	1	23	7	30
Neurofibromatosis (no maligna)	4	0	3	0	3	3	24	6	30
Atrofia de la mama	8	0	1	0	3	0	21	5	26
Microtia	0	1	0	0	0	0	10	8	18
Quiste epidérmico	3	2	1	0	2	0	13	4	17
Otros trastornos atróficos de la piel	4	0	1	0	0	0	10	7	17
Fractura de otros huesos del cráneo y de la cara	3	3	0	0	0	2	3	14	17
Fractura del maxilar inferior	0	1	1	0	0	1	4	12	16
Otros tipos de obesidad	6	0	1	0	0	0	11	0	11
Otros	10	7	8	0	4	1	51	31	82
TOTAL	294	64	80	9	57	25	891	381	1,272

Cirugía Plástica y Reconstructiva 104 C
20 Diagnósticos de Egreso más frecuente enero – marzo 2020

Código	Causa	Femenino	Masculino	Total
Q308	Otras malformaciones congénitas de la nariz	13	13	26
Z411	Otras cirugías plásticas por razones estéticas	22	0	22
L908	Otros trastornos atróficos de la piel	11	2	13
H023	Blefarocalasia	10	2	12
Z901	Ausencia adquirida de mama(s)	12	0	12
L910	Cicatriz hipertrófica	8	3	11
L984	Úlcera crónica de la piel, no clasificada en otra parte	6	3	9
G560	Síndrome del túnel carpiano	7	0	7
N62X	Hipertrofia de la mama	4	2	6
N642	Atrofia de la mama	6	0	6
Q172	Microtia	2	4	6
S023	Fractura del suelo de la orbita	1	5	6
H024	Blefaroptosis	5	0	5
Q278	Otras malformaciones congénitas del sistema vascular periférico, especificadas	2	2	4
S026	Fractura del maxilar inferior	0	4	4
D043	Carcinoma in situ de la piel de otras partes y de las no especificadas de la cara	2	1	3
M950	Deformidad adquirida de la nariz	0	3	3
Q838	Otras malformaciones congénitas de la mama	2	1	3
Q850	Neurofibromatosis (no maligna)	3	0	3
D170	Tumor benigno lipomatoso de piel y de tejido subcutáneo de cabeza, cara y cuello	2	0	2
	Otros	19	32	51
TOTAL		137	77	214

Cirugía Plástica y Reconstructiva 104 C
20 Diagnósticos de Egreso por Grupo de Edad y Sexo más frecuentes enero – marzo 2020

CAUSA	1 - 4		5 - 14		15 - 19		20 - 24		25 - 44	
	f	m	f	m	f	m	f	m	f	m
Otras malformaciones congénitas de la nariz	0	0	0	0	4	3	2	4	5	3
Otras cirugías plásticas por razones estéticas	0	0	0	0	0	0	0	0	11	0
Otros trastornos atróficos de la piel	0	0	0	1	0	0	0	0	5	1
Blefarocalasia	0	0	0	0	0	0	0	0	3	0
Ausencia adquirida de mama(s)	0	0	0	0	0	0	0	0	3	0
Cicatriz hipertrófica	0	0	1	0	1	1	2	0	2	1
Úlcera crónica de la piel, no clasificada en otra parte	0	0	1	0	1	0	0	0	2	1
Síndrome del túnel carpiano	0	0	0	0	0	0	0	0	1	0
Hipertrofia de la mama	0	0	0	1	0	1	0	0	4	0
Atrofia de la mama	0	0	0	0	0	0	0	0	4	0
Microtia	0	0	1	3	0	1	1	0	0	0
Fractura del suelo de la órbita	0	0	0	0	0	0	0	1	1	3
Blefaroptosis	0	0	0	0	0	0	0	0	0	0
Otras malformaciones congénitas del sistema vascular periférico, especificadas	0	0	0	0	0	0	2	1	0	1
Fractura del maxilar inferior	0	0	0	0	0	1	0	0	0	1
Carcinoma in situ de la piel de otras partes y de las no especificadas de la cara	0	0	0	0	0	0	0	0	0	0
Deformidad adquirida de la nariz	0	0	0	0	0	0	0	0	0	0
Otras malformaciones congénitas de la mama	0	0	0	0	0	0	0	0	2	1
Neurofibromatosis (no maligna)	0	0	0	0	0	0	1	0	1	0
Tumor benigno lipomatoso de piel y de tejido subcutáneo de cabeza, cara y cuello	0	0	0	0	0	0	0	0	2	0
Otros	1	0	0	2	1	4	3	2	8	14
TOTAL	1	0	3	7	7	11	11	8	54	26

Cirugía Plástica y Reconstructiva 104 C
20 Diagnósticos de Egreso por Grupo de Edad y Sexo más frecuentes enero – marzo 2020

CAUSA	45 – 59		60 - 64		65 o +		Total Fem.	Total mas	Total Gral.
	f	m	f	m	f	m			
Otras malformaciones congénitas de la nariz	1	3	0	0	1	0	13	13	26
Otras cirugías plásticas por razones estéticas	9	0	1	0	1	0	22	0	22
Otros trastornos atróficos de la piel	6	0	0	0	0	0	11	2	13
Blefarocalasia	5	0	0	0	2	2	10	2	12
Ausencia adquirida de mama(s)	7	0	0	0	2	0	12	0	12
Cicatriz hipertrófica	2	1	0	0	0	0	8	3	11
Úlcera crónica de la piel, no clasificada en otra parte	0	2	0	0	2	0	6	3	9
Síndrome del túnel carpiano	2	0	2	0	2	0	7	0	7
Hipertrofia de la mama	0	0	0	0	0	0	4	2	6
Atrofia de la mama	1	0	0	0	1	0	6	0	6
Microtia	0	0	0	0	0	0	2	4	6
Fractura del suelo de la orbita	0	1	0	0	0	0	1	5	6
Blefaroptosis	1	0	3	0	1	0	5	0	5
Otras malformaciones congénitas del sistema vascular periférico, especificadas	0	0	0	0	0	0	2	2	4
Fractura del maxilar inferior	0	1	0	1	0	0	0	4	4
Carcinoma in situ de la piel de otras partes y de las no especificadas de la cara	1	0	1	0	0	1	2	1	3
Deformidad adquirida de la nariz	0	3	0	0	0	0	0	3	3
Otras malformaciones congénitas de la mama	0	0	0	0	0	0	2	1	3
Neurofibromatosis (no maligna)	1	0	0	0	0	0	3	0	3
Tumor benigno lipomatoso de piel y de tejido subcutáneo de cabeza, cara y cuello	0	0	0	0	0	0	2	0	2
Otros	6	8	0	0	0	2	19	32	51
TOTAL	42	19	7	1	12	5	137	77	214

Cirugía Plástica y Reconstructiva 104 C

Principales causas de Defunción enero – marzo 2020

Código	Causa	Femenino	Masculino	Total
N185	Enfermedad renal crónica, etapa 5	0	1	1
TOTAL		0	1	1

Cirugía Plástica y Reconstructiva 104 C

Principales causas de Defunción por Grupo de Edad y Sexo más frecuentes enero – marzo 2020

CAUSA	1 - 4		5 - 14		15 - 19		20 - 24		25 - 44	
	f	m	f	m	f	m	f	m	f	m
Enfermedad renal crónica, etapa 5	0	0	0	0	0	0	0	0	0	0
TOTAL	0	0	0	0	0	0	0	0	0	0

CAUSA	45 - 59		60 - 64		65 o +		Total Fem.	Total mas	Total Gral.
	f	m	f	m	f	m			
Enfermedad renal crónica, etapa 5	0	1	0	0	0	0	0	1	1
TOTAL	0	1	0	0	0	0	0	1	0

Cirugía Plástica y Reconstructiva 104 C
Principales Cirugías y Procedimientos enero – marzo 2020

Código	Causa	Femenin o	Masculin o	Total
00.F9	Curación de herida	741	564	1,305
863X	Otra extirpación local o destrucción de lesión o tejido de piel y tejido subcutáneo	37	10	47
86.83	Operación plástica de reducción de tamaño	22	4	26
21.87	Otra rinoplastia	12	9	21
08.70	Reconstrucción de parpado, no especificado de otra manera	10	3	13
04.43	Liberación de túnel carpiano	9	3	12
86.72	Avance de pedículo o colgajo	4	8	12
76.79	Otra reducción abierta de fractura facial	0	6	6
85.54	Implante mamario bilateral	6	0	6
86.22	Desbridamiento excisional de herida, infección o quemadura	4	2	6
85.99	Otra operación sobre la mama	5	0	5
86.84	Relajación de cicatriz o de contractura reticulada de piel	4	1	5
18.71	Reconstrucción del pabellón del oído	3	1	4
21.88	Otra septoplastia	2	2	4
86.82	Ritidectomía facial	3	1	4
21.84	Revisión de rinoplastia (rinoplastia secundaria)	3	0	3
76.70	Reducción de fractura facial, no especificada de otra manera	1	2	3
85.72	Reconstrucción total de mama con colgajo tram pediculado (miocutáneo de recto transversal abdominal)	3	0	3
856X	Mastopexia	3	0	3
04.44	Liberación de túnel tarsal	1	1	2
	Otros	30	32	62
TOTAL		903	649	1,552

Cirugía Plástica y Reconstructiva 104 C
Principales Cirugías y Procedimientos por grupo de Edad y Sexo enero – marzo 2020

CAUSA	< 1		1 - 4		5 - 14		15 - 19		20 - 24		25 - 44	
	f	m	f	m	f	m	f	m	f	m	f	m
Curación de herida	10	6	47	58	73	108	40	84	49	52	233	159
Otra extirpación local o destrucción de lesión o tejido de piel y tejido subcutáneo	0	0	1	2	3	1	2	1	7	2	14	1
Operación plástica de reducción de tamaño	0	0	0	0	0	2	0	0	1	0	10	1
Otra rinoplastia	0	0	0	0	0	0	2	4	1	3	8	1
Reconstrucción de párpado, no especificado de otra manera	0	0	0	0	0	0	0	0	0	0	1	0
Liberación de túnel carpiano	0	0	0	1	0	0	0	0	0	0	1	0
Avance de pedículo o colgajo	0	0	0	0	0	1	0	0	0	0	2	2
Otra reducción abierta de fractura facial	0	0	0	0	0	0	0	1	0	0	0	5
Implante mamario bilateral	0	0	0	0	0	0	0	0	0	0	4	0
Desbridamiento excisional de herida, infección o quemadura	0	0	0	0	1	0	0	0	0	0	2	2
Otra operación sobre la mama	0	0	0	0	0	0	0	0	0	0	3	0
Relajación de cicatriz o de contractura reticulada de piel	0	0	0	0	1	0	0	0	0	0	1	0
Reconstrucción del pabellón del oído	0	0	0	0	1	0	0	1	1	0	0	0
Otra septoplastia	0	0	0	0	0	0	1	0	0	0	1	2
Ritidectomía facial	0	0	0	0	0	0	0	0	0	0	1	1
Revisión de rinoplastia (rinoplastia secundaria)	0	0	0	0	0	0	0	0	0	0	2	0
Reducción de fractura facial, no especificada de otra manera	0	0	0	0	0	0	0	1	0	0	1	1
Reconstrucción total de mama con colgajo tram pediculado (miocutáneo de recto transversal abdominal)	0	0	0	0	0	0	0	0	0	0	0	0
Mastopexia	0	0	0	0	0	0	0	0	0	0	1	0
Liberación de túnel tarsal	0	0	0	0	0	0	0	0	0	0	0	0
Otros	0	0	2	4	1	0	2	4	2	1	12	13
TOTAL	10	6	50	65	80	112	47	96	61	58	297	188

Cirugía Plástica y Reconstructiva 104 C

Principales Cirugías y Procedimientos por grupo de Edad y Sexo enero – marzo 2020

CAUSA	45 – 59		60 - 64		65 o +		Total Fem.	Total mas	Total general
	f	m	f	m	f	m			
Curación de herida	202	61	38	25	49	11	741	564	1,305
Otra extirpación local o destrucción de lesión o tejido de piel y tejido subcutáneo	9	3	1	0	0	0	37	10	47
Operación plástica de reducción de tamaño	9	0	1	0	1	1	22	4	26
Otra rinoplastia	1	1	0	0	0	0	12	9	21
Reconstrucción de parpado, no especificado de otra manera	6	1	2	0	1	2	10	3	13
Liberación de túnel carpiano	4	1	2	0	2	1	9	3	12
Avance de pedículo o colgajo	1	3	0	0	1	2	4	8	12
Otra reducción abierta de fractura facial	0	0	0	0	0	0	0	6	6
Implante mamario bilateral	2	0	0	0	0	0	6	0	6
Desbridamiento excisional de herida, infección o quemadura	0	0	0	0	1	0	4	2	6
Otra operación sobre la mama	1	0	0	0	1	0	5	0	5
Relajación de cicatriz o de contractura reticulada de piel	1	1	1	0	0	0	4	1	5
Reconstrucción del pabellón del oído	1	0	0	0	0	0	3	1	4
Otra septoplastia	0	0	0	0	0	0	2	2	4
Ritidectomía facial	1	0	1	0	0	0	3	1	4
Revisión de rinoplastia (rinoplastia secundaria)	0	0	0	0	1	0	3	0	3
Reducción de fractura facial, no especificada de otra manera	0	0	0	0	0	0	1	2	3
Reconstrucción total de mama con colgajo tram pediculado (miocutáneo de recto transversal abdominal)	3	0	0	0	0	0	3	0	3
Mastopexia	2	0	0	0	0	0	3	0	3
Liberación de túnel tarsal	1	1	0	0	0	0	1	1	2
Otros	6	10	2	0	3	0	30	32	62
TOTAL	250	82	48	25	60	17	903	649	1,552

PORCENTAJE DE OCUPACIÓN



PROMEDIO DÍAS ESTANCIA



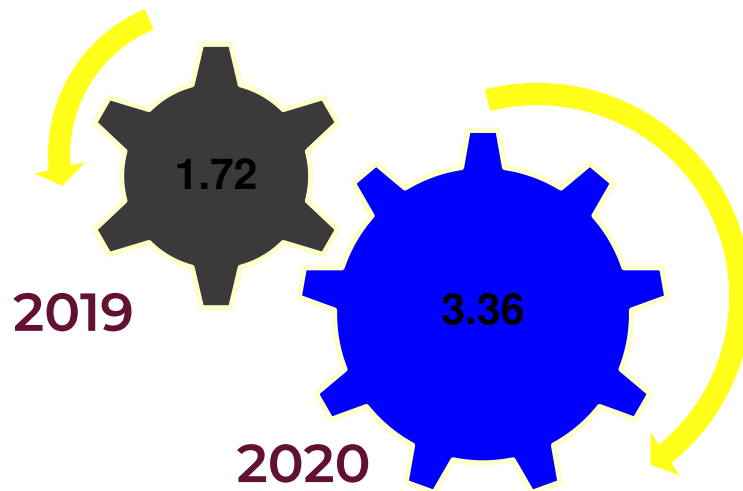
CIRUGÍA PLÁSTICA

104 C

INDICE DE ROTACION



INTERVALO DE SUSTITUCION



CIRUGÍA PLÁSTICA

104 C

Cirugía Plástica y Reconstructiva 104 C
Recursos Humanos

Categoría ¹	Turno					
	Completo	Matutino	Vespertino	Nocturno	Sab, dom y fest	Total
Rama médica						
Medico especialista A	0	7	0	0	0	7
Cirujano dentista A	0	2	0	0	0	2
Medico especialista B	0	1	1	0	0	2
Medico especialista C	0	2	0	0	0	2
Rama de enfermería						
Enfermera general titulada A	0	4	1	4	0	9
Auxiliar de enfermería A	0	1	2	0	0	3
Auxiliar de enfermería B	0	0	1	0	0	1
Enfermera general titulada C	0	1	2	0	0	3
Enfermera especialista C	0	0	1	1	0	2
Rama paramédica						
Afanadora	0	3	2	1	3	9
Camillero	0	1	1	0	0	2
Lavandera en hospital	0	1	0	0	0	1
Rama afín administrativa						
Apoyo administrativo en salud-A7	0	1	0	0	0	1
Apoyo administrativo en salud-A6	0	1	0	0	0	1
Apoyo administrativo en salud-A5	0	1	0	0	0	1
Apoyo administrativo en salud-A4	0	2	0	0	0	2
Apoyo administrativo en salud-A3	0	2	0	0	0	2
Apoyo administrativo en salud-A2	0	1	0	0	1	2
Total	0	31	11	6	4	52

**Urología 105 A****Comparativo de Productividad enero – marzo / 2019 - 2020**

Actividad	2019				2020			
	Programado	Realizado	% de Avance	Calificación	Programado	Realizado	% de avance	Calificación
Consultas de primera vez	1,663	1,100	66.15	R	1,403	640	45.62	R
Consultas subsecuentes	3,259	4,291	131.67	V	3,042	4,231	139.09	V
Interconsultas		2				0		
Total	4,922	5,393	109.57	V	4,445	4,871	109.58	V
Ingresos		610				570		
Egresos	679	594	87.48	R	693	569	82.11	R
Intervenciones quirúrgicas	185	174	94.05	A	281	390	138.79	V
Procedimientos		202				396		
Días paciente	3,952	3,374	85.37	R	3,789	3,163	83.48	R
Días cama	4,500	4,359	96.87	A	4,004	4,180	104.40	V
Porcentaje de ocupación	87.82	77.40	88.13	R	94.63	75.67	79.96	R



Urología 105 A

20 Principales Motivos de Consulta enero – marzo 2020

Código	Causa	Femenino	Masculino	Total	%
N200	Calculo del riñón	921	1,256	2,177	44.69
N40X	Hiperplasia de la próstata	0	1,288	1,288	26.44
N201	Calculo del uréter	155	202	357	7.33
C61X	Tumor maligno de la próstata	0	155	155	3.18
N390	Infección de vías urinarias, sitio no especificado	76	69	145	2.98
N393	Incontinencia urinaria por tensión	91	6	97	1.99
N300	Cistitis aguda	38	44	82	1.68
N419	Enfermedad inflamatoria de la próstata, no especificada	0	52	52	1.07
N359	Estrechez uretral, no especificada	7	43	50	1.03
C64X	Tumor maligno del riñón, excepto de la pelvis renal	16	14	30	0.62
I861	Varices escrotales	0	25	25	0.51
N47X	Prepucio redundante, fimosis y parafimosis	0	18	18	0.37
Q610	Quiste renal solitario congénito	13	5	18	0.37
C620	Tumor maligno del testículo no descendido	0	16	16	0.33
N3112	Vejiga hiperactiva no neurogenica	11	3	14	0.29
Q649	Malformación congénita del aparato urinario, no especificada	6	8	14	0.29
N312	Vejiga neuropatica flácida, no clasificada en otra parte	9	4	13	0.27
N811	Cistocele	13	0	13	0.27
N820	Fistula vesicovaginal	12	0	12	0.25
D291	Tumor benigno de la próstata	0	11	11	0.23
	Otros	138	146	284	5.83
TOTAL		1,506	3,365	4,871	100.00

Urología 105 A

20 Principales Motivos de Consulta por grupo de Edad y Sexo enero – marzo 2020

CAUSA	1 - 4		5 - 14		15 - 19		20 - 24		25 - 44	
	f	m	f	m	f	m	f	m	f	m
Calculo del riñón	1	1	1	2	7	13	26	33	280	235
Hiperplasia de la próstata	0	0	0	0	0	1	0	13	0	104
Calculo del uréter	0	0	0	0	1	1	1	8	50	35
Tumor maligno de la próstata	0	0	0	0	0	0	0	2	0	1
Infección de vías urinarias, sitio no especificado	0	0	0	0	1	1	5	0	20	17
Incontinencia urinaria por tensión	0	0	0	0	0	0	2	1	20	1
Cistitis aguda	0	0	0	0	0	2	1	0	12	14
Enfermedad inflamatoria de la próstata, no especificada	0	0	0	0	0	1	0	0	0	2
Estrechez uretral, no especificada	0	0	0	0	0	1	0	1	2	9
Tumor maligno del riñón, excepto de la pelvis renal	0	0	0	0	0	0	0	0	3	1
Varices escrotales	0	0	0	0	0	2	0	3	0	12
Prepucio redundante, fimosis y parafimosis	0	0	0	0	0	2	0	2	0	7
Quiste renal solitario congénito	0	0	0	0	0	0	0	0	1	1
Tumor maligno del testículo no descendido	0	0	0	0	0	0	0	1	0	13
Vejiga hiperactiva no neurogenica	0	0	0	0	0	0	2	0	2	0
Malformación congénita del aparato urinario, no especificada	0	0	0	0	1	1	0	1	1	3
Vejiga neuropatica flácida, no clasificada en otra parte	0	0	0	0	1	0	1	0	4	1
Cistocele	0	0	0	0	0	0	0	0	2	0
Fistula vesicovaginal	0	0	0	0	0	0	0	0	8	0
Tumor benigno de la próstata	0	0	0	0	0	0	0	0	0	1
Otros	0	0	0	0	2	2	3	11	43	51
TOTAL	1	1	1	2	13	27	41	76	448	508



Urología 105 A

20 Principales Motivos de Consulta por grupo de Edad y Sexo enero – marzo 2020

CAUSA	45 – 59		60 - 64		65 o +		Total Fem.	Total mas	Total general
	f	m	f	m	f	m			
Calculo del riñón	362	312	98	154	146	506	921	1,256	2,177
Hiperplasia de la próstata	0	283	0	186	0	701	0	1,288	1,288
Calculo del uréter	58	56	17	18	28	84	155	202	357
Tumor maligno de la próstata	0	17	0	27	0	108	0	155	155
Infección de vías urinarias, sitio no especificado	33	18	7	5	10	28	76	69	145
Incontinencia urinaria por tensión	39	3	11	0	19	1	91	6	97
Cistitis aguda	17	11	1	3	7	14	38	44	82
Enfermedad inflamatoria de la próstata, no especificada	0	8	0	7	0	34	0	52	52
Estrechez uretral, no especificada	5	6	0	6	0	20	7	43	50
Tumor maligno del riñón, excepto de la pelvis renal	8	5	3	1	2	7	16	14	30
Varices escrotales	0	4	0	3	0	1	0	25	25
Prepucio redundante, fimosis y parafimosis	0	4	0	1	0	2	0	18	18
Quiste renal solitario congénito	4	0	2	0	6	4	13	5	18
Tumor maligno del testículo no descendido	0	1	0	0	0	1	0	16	16
Vejiga hiperactiva no neurogenica	5	2	0	0	2	1	11	3	14
Malformación congénita del aparato urinario, no especificada	1	2	2	1	1	0	6	8	14
Vejiga neuropatica flácida, no clasificada en otra parte	0	2	2	0	1	1	9	4	13
Cistocele	5	0	3	0	3	0	13	0	13
Fistula vesicovaginal	4	0	0	0	0	0	12	0	12
Tumor benigno de la próstata	0	2	0	2	0	6	0	11	11
Otros	48	35	12	17	30	30	138	146	284
TOTAL	589	771	158	431	255	1,549	1,506	3,365	4,871



Urología 105 A

20 Diagnósticos de Egresos enero – marzo 2020

Código	Causa	Femenino	Masculino	Total
N200	Calculo del riñón	97	65	162
N40X	Hiperplasia de la próstata	0	159	159
N47X	Prepucio redundante, fimosis y parafimosis	0	25	25
C61X	Tumor maligno de la próstata	0	15	15
C620	Tumor maligno del testículo no descendido	0	10	10
C64X	Tumor maligno del riñón, excepto de la pelvis renal	1	8	9
N359	Estrechez uretral, no especificada	0	8	8
N350	Estrechez uretral postraumática	0	7	7
N130	Hidronefrosis con obstrucción de la unión uretero-pelvica	3	3	6
N210	Calculo en la vejiga	3	3	6
N433	Hidrocele, no especificado	0	6	6
N450	Orquitis, epididimitis y orquiepididimitis con absceso	0	6	6
C679	Tumor maligno de la vejiga urinaria, parte no especificada	0	5	5
N185	Enfermedad renal crónica, etapa 5	3	2	5
N201	Calculo del uréter	1	4	5
C609	Tumor maligno del pene, parte no especificada	0	4	4
C65X	Tumor maligno de la pelvis renal	1	3	4
C621	Tumor maligno del testículo descendido	0	3	3
N136	Pionefrosis	3	0	3
N151	Absceso renal y perirrenal	1	2	3
	Otros	32	86	118
TOTAL		145	424	569

Urología 105 A

20 Diagnósticos de Egreso por Grupo de Edad y Sexo más frecuentes enero – marzo 2020

CAUSA	1 - 4		5 - 14		15 - 19		20 - 24		25 - 44	
	f	m	f	m	f	m	f	m	f	m
Calculo del riñón	0	0	0	0	1	1	6	0	34	22
Hiperplasia de la próstata	0	0	0	0	0	0	0	0	0	4
Prepucio redundante, fimosis y parafimosis	0	0	0	0	0	0	0	4	0	6
Tumor maligno de la próstata	0	0	0	0	0	0	0	0	0	0
Tumor maligno del testículo no descendido	0	0	0	0	0	0	0	2	0	6
Tumor maligno del riñón, excepto de la pelvis renal	0	0	0	0	0	0	0	0	1	1
Estrechez uretral, no especificada	0	0	0	0	0	0	0	0	0	1
Estrechez uretral postraumática	0	0	0	0	0	0	0	0	0	1
Hidronefrosis con obstrucción de la unión uretero-pelvica	0	0	0	0	0	0	0	0	3	0
Calculo en la vejiga	0	0	0	0	0	0	0	0	0	0
Hidrocele, no especificado	0	0	0	0	0	0	0	0	0	1
Orquitis, epididimitis y orquiepididimitis con absceso	0	0	0	0	0	0	0	0	0	1
Tumor maligno de la vejiga urinaria, parte no especificada	0	0	0	0	0	0	0	0	0	0
Enfermedad renal crónica, etapa 5	0	0	0	0	0	0	0	0	1	0
Calculo del uréter	0	0	0	0	0	0	0	0	0	1
Tumor maligno del pene, parte no especificada	0	0	0	0	0	0	0	0	0	0
Tumor maligno de la pelvis renal	0	0	0	0	0	0	0	0	0	0
Tumor maligno del testículo descendido	0	0	0	0	0	0	0	1	0	0
Pionefrosis	0	0	0	0	0	0	0	0	1	0
Absceso renal y perirrenal	0	0	0	0	0	0	0	0	0	0
Otros	0	0	0	0	1	2	2	7	8	19
TOTAL	0	0	0	0	2	3	8	14	48	63



Urología 105 A

20 Diagnósticos de Egreso por Grupo de Edad y Sexo más frecuentes enero – marzo 2020

CAUSA	45 – 59		60 - 64		65 o +		Total Fem.	Total mas	Total Gral.
	f	m	f	m	f	m			
Calculo del riñón	42	25	7	9	7	8	97	65	162
Hiperplasia de la próstata	0	25	0	30	0	100	0	159	159
Prepucio redundante, fimosis y parafimosis	0	10	0	0	0	5	0	25	25
Tumor maligno de la próstata	0	1	0	6	0	8	0	15	15
Tumor maligno del testículo no descendido	0	0	0	0	0	2	0	10	10
Tumor maligno del riñón, excepto de la pelvis renal	0	3	0	2	0	2	1	8	9
Estrechez uretral, no especificada	0	1	0	1	0	5	0	8	8
Estrechez uretral postraumática	0	2	0	1	0	3	0	7	7
Hidronefrosis con obstrucción de la unión uretero-pelvica	0	2	0	0	0	1	3	3	6
Calculo en la vejiga	3	2	0	0	0	1	3	3	6
Hidrocele, no especificado	0	3	0	0	0	2	0	6	6
Orquitis, epididimitis y orquiepididimitis con absceso	0	4	0	0	0	1	0	6	6
Tumor maligno de la vejiga urinaria, parte no especificada	0	1	0	1	0	3	0	5	5
Enfermedad renal crónica, etapa 5	1	0	0	1	1	1	3	2	5
Calculo del uréter	1	3	0	0	0	0	1	4	5
Tumor maligno del pene, parte no especificada	0	1	0	0	0	3	0	4	4
Tumor maligno de la pelvis renal	0	1	1	0	0	2	1	3	4
Tumor maligno del testículo descendido	0	0	0	0	0	2	0	3	3
Pionefrosis	2	0	0	0	0	0	3	0	3
Absceso renal y perirrenal	1	0	0	1	0	1	1	2	3
Otros	12	24	2	6	7	28	32	86	118
TOTAL	62	108	10	58	15	178	145	424	569

Urología 105 A

20 Principales Causas de Defunción enero – marzo 2020

Código	Causa	Femenino	Masculino	Total
C64X	Tumor maligno del riñón, excepto de la pelvis renal	0	1	1
N40X	Hiperplasia de la próstata	0	1	1
R572	Choque séptico	0	1	1
R58X	Hemorragia, no clasificada en otra parte	1	0	1
TOTAL		1	3	4

Urología 105 A

Principales causas de Defunción por Grupo de Edad y Sexo enero – marzo 2020

CAUSA	1 - 4		5 - 14		15 - 19		20 - 24		25 - 44	
	f	m	f	m	f	m	f	m	f	m
Tumor maligno del riñón, excepto de la pelvis renal	0	0	0	0	0	0	0	0	0	0
Hiperplasia de la próstata	0	0	0	0	0	0	0	0	0	0
Choque séptico	0	0	0	0	0	0	0	0	0	0
Hemorragia, no clasificada en otra parte	0	0	0	0	0	0	0	0	0	0
TOTAL	0	0	0	0	0	0	0	0	0	0

Urología 105 A

Principales causas de Defunción por Grupo de Edad y Sexo enero – marzo 2020

CAUSA	45 – 59		60 - 64		65 o +		Total Fem	Total mas	Total Gral.
	f	m	f	m	f	m			
Tumor maligno del riñón, excepto de la pelvis renal	0	0	0	1	0	0	0	1	1
Hiperplasia de la próstata	0	0	0	0	0	1	0	1	1
Choque séptico	0	1	0	0	0	0	0	1	1
Hemorragia, no clasificada en otra parte	0	0	0	0	1	0	1	0	1
TOTAL	0	1	0	1	1	1	1	3	4

**Urología 105 A****Principales Cirugías y procedimientos enero – marzo 2020**

Código	Causa	Femenino	Masculino	Total
57.32	Otra cistoscopia	104	137	241
60.29	Otra prostatectomía transuretral	0	102	102
56.31	Ureteroscopia	29	34	63
60.11	Biopsia cerrada [por aguja] [percutánea] de próstata	0	61	61
55.02	Nefrostomía	26	19	45
640X	Circuncisión	0	25	25
55.04	Nefrostomía percutánea con fragmentación	14	3	17
60.69	Otra prostatectomía	0	17	17
623X	Orquiectomía unilateral	0	17	17
60.99	Otra operación sobre próstata	0	14	14
554X	Nefrectomía parcial	4	8	12
57.99	Otra operación sobre vejiga	3	5	8
580X	Uretrotomía	0	7	7
605X01	Prostatectomía radical laparoscópica	0	7	7
612X	Excisión de hidrocele (de túnica vaginal)	0	7	7
56.31	Uretersocopia laser	5	1	6
97.62	Extracción de tubo de ureterostomía y de catéter ureteral	3	3	6
55.51	Nefroureterectomía	3	2	5
55.52	Nefrectomía de riñón restante	2	3	5
57.33	Biopsia [transuretral] cerrada de vejiga	0	5	5
	Otros	27	89	116
TOTAL		220	566	786

**Urología 105 A****Principales Cirugías y procedimientos por grupo de Edad y Sexo enero – marzo
2020**

CAUSA	1 - 4		5 - 14		15 - 19		20 - 24		25 - 44	
	f	m	f	m	f	m	f	m	f	m
Otra cistoscopia	0	0	0	0	1	0	8	2	36	36
Otra prostatectomía transuretral	0	0	0	0	0	0	0	0	0	1
Ureteroscopia	0	0	0	0	1	2	1	0	16	12
Biopsia cerrada [por aguja] [percutánea] de próstata	0	0	0	0	0	0	0	0	0	0
Nefrostomía	0	0	0	0	0	0	0	0	7	9
Circuncisión	0	0	0	0	0	1	0	3	0	5
Nefrostomía percutánea con fragmentación	0	0	0	0	0	0	0	0	3	2
Otra prostatectomía	0	0	0	0	0	0	0	0	0	0
Orquiectomía unilateral	0	0	0	0	0	0	0	3	0	6
Otra operación sobre próstata	0	0	0	0	0	0	0	0	0	0
Nefrectomía parcial	0	0	0	0	0	0	0	0	2	3
Otra operación sobre vejiga	0	0	0	0	0	0	0	0	1	1
Uretrotomía	0	0	0	0	0	0	0	0	0	1
Prostatectomía radical laparoscópica	0	0	0	0	0	0	0	0	0	0
Excisión de hidrocele (de túnica vaginal)	0	0	0	0	0	0	0	0	0	1
Uretersocopia laser	0	0	0	0	0	1	1	0	1	0
Extracción de tubo de ureterostomía y de catéter ureteral	0	0	0	0	1	0	0	0	1	1
Nefroureterectomía	0	0	0	0	0	0	0	0	1	0
Nefrectomía de riñón restante	0	0	0	0	0	0	0	0	0	1
Biopsia [transuretral] cerrada de vejiga	0	0	0	0	0	0	0	0	0	1
Otros	0	0	1	0	1	3	0	6	12	18
TOTAL	0	0	1	0	4	7	10	14	80	98

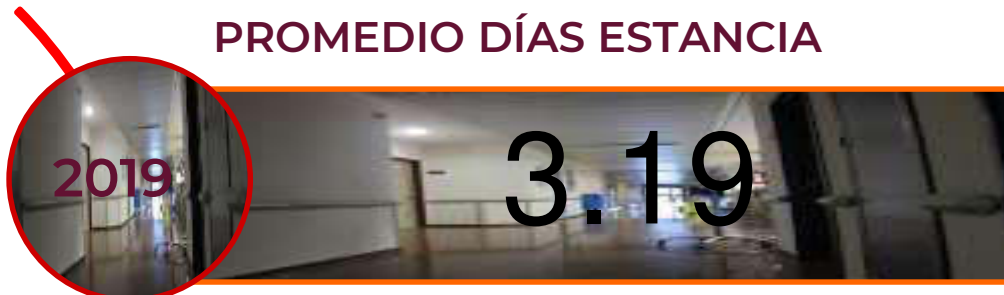
**Urología 105 A****Principales Cirugías y procedimientos por grupo de Edad y Sexo enero – marzo 2020**

CAUSA	45 – 59		60 - 64		65 o +		Total Fem.	Total mas	Total Gral.
	f	m	f	m	f	m			
Otra cistoscopia	39	44	7	15	13	40	104	137	241
Otra prostatectomía transuretral	0	19	0	17	0	65	0	102	102
Ureteroscopia	6	9	3	6	2	5	29	34	63
Biopsia cerrada [por aguja] [percutánea] de próstata	0	17	0	6	0	38	0	61	61
Nefrostomía	16	4	1	3	2	3	26	19	45
Circuncisión	0	12	0	0	0	4	0	25	25
Nefrostomía percutánea con fragmentación	10	0	0	0	1	1	14	3	17
Otra prostatectomía	0	5	0	5	0	7	0	17	17
Orquiectomía unilateral	0	1	0	1	0	6	0	17	17
Otra operación sobre próstata	0	0	0	3	0	11	0	14	14
Nefrectomía parcial	1	3	1	1	0	1	4	8	12
Otra operación sobre vejiga	1	1	0	1	1	2	3	5	8
Uretrotomía	0	1	0	2	0	3	0	7	7
Prostatectomía radical laparoscópica	0	0	0	4	0	3	0	7	7
Excisión de hidrocele (de túnica vaginal)	0	4	0	0	0	2	0	7	7
Uretersocopia laser	3	0	0	0	0	0	5	1	6
Extracción de tubo de ureterostomía y de catéter ureteral	1	1	0	1	0	0	3	3	6
Nefroureterectomía	2	1	0	0	0	1	3	2	5
Nefrectomía de riñón restante	1	1	0	0	1	1	2	3	5
Biopsia [transuretral] cerrada de vejiga	0	1	0	2	0	1	0	5	5
Otros	7	19	2	9	4	34	27	89	116
TOTAL	87	143	14	76	24	228	220	566	786

PORCENTAJE DE OCUPACIÓN



PROMEDIO DÍAS ESTANCIA



UROLOGÍA

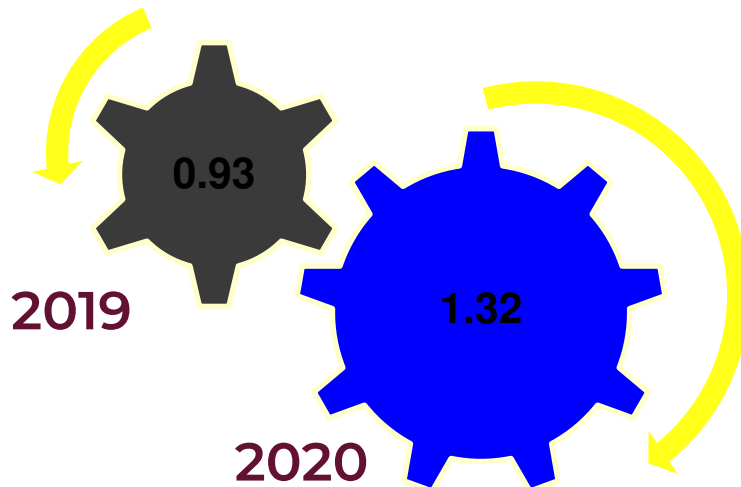
105 A



INDICE DE ROTACION



INTERVALO DE SUSTITUCION



UROLOGÍA

105 A

Urología 105 A

Recursos Humanos

Categoría	Turno					
	Completo	Matutino	Vespertino	Nocturno	Sab, dom y fest	Total
Rama médica						
Medico especialista A	0	1	1	0	0	2
Medico especialista B	0	2	2	0	0	4
Medico especialista C	0	8	0	0	0	8
Rama de enfermería						
Enfermera especialista A	0	1	0	0	0	1
Enfermera general titulada A	0	7	2	6	0	15
Auxiliar de enfermería A	0	2	1	0	0	3
Enfermera general titulada B	0	6	2	1	0	9
Enfermera general titulada C	0	10	12	7	0	29
Enfermera especialista C	0	0	2	0	0	2
Rama paramédica						
Ecónomo	0	0	0	0	1	1
Afanadora	0	8	4	3	2	17
Camillero	0	1	0	1	0	2
Rama afín administrativa						
Apoyo administrativo en salud-A6	0	2	0	0	0	2
Apoyo administrativo en salud-A5	0	1	0	0	0	1
Apoyo administrativo en salud-A4	0	1	1	0	0	2
Apoyo administrativo en salud-A2	0	0	2	0	0	2
Total	0	50	29	18	3	100

Nefrología 105 B

Comparativo de Productividad enero – marzo 2019 / 2020

Actividad	2019				2020			
	Progra- mado	Realiza do	% de Avance	Califica ción	Progra- mado	Realiza do	% de avance	Califica ción
Consultas de primera vez	1,966	911	46.34	R	1,713	706	41.21	R
Consultas subsecuentes	2,711	2,655	97.93	V	2,726	2,011	73.77	R
Interconsultas		1,055				1,126		
Total	4,677	4,621	98.80	V	4,439	3,843	86.57	R
Ingresos		682				656		
Egresos	744	676	90.86	A	725	668	92.14	A
Intervenciones quirúrgicas	115	33	28.70	R	32	41	128.13	V
Procedimientos		3,856				3,710		
Días paciente	1,043	1,110	106.42	V	1,048	1,134	108.21	V
Días cama	1,080	1,080	100.00	V	1,092	1,092	100.00	V
Porcentaje de ocupación	96.57	102.78	106.43	V	95.97	103.85	103.85	V

*A partir del año 2019 las arteriovenostomias que se hacían en nefrología actualmente las realiza el servicio de Vascular Periférico.

Nefrología 105 B
20 Principales Motivos de Consulta enero – marzo 2020

Código	Causa	Femenino	Masculino	Total	%
N185	Enfermedad renal crónica, etapa 5	728	881	1,609	41.87
E112	Diabetes mellitus tipo 2, con complicaciones renales	221	259	480	12.49
N183	Enfermedad renal crónica, etapa 3	165	154	319	8.30
N184	Enfermedad renal crónica, etapa 4	121	124	245	6.38
N030	Síndrome nefrítico crónico, anomalía glomerular mínima	39	136	175	4.55
N181	Enfermedad renal crónica, etapa 1	83	44	127	3.30
N182	Enfermedad renal crónica, etapa 2	61	50	111	2.89
N170	Insuficiencia renal aguda con necrosis tubular	37	63	100	2.60
I120	Enfermedad renal hipertensiva con insuficiencia renal	36	20	56	1.46
M321	Lupus eritematoso sistémico con compromiso de órganos o sistemas	45	3	48	1.25
E132	Otras diabetes mellitus especificadas, con complicaciones renales	27	11	38	0.99
N111	Pielonefritis crónica obstructiva	2	35	37	0.96
E102	Diabetes mellitus tipo 1, con complicaciones renales	20	15	35	0.91
N178	Otras insuficiencias renales agudas	16	7	23	0.60
N132	Hidronefrosis con obstrucción por cálculos del riñón y del uréter	15	6	21	0.55
E117	Diabetes mellitus tipo 2, con complicaciones múltiples	7	10	17	0.44
E122	Diabetes mellitus asociada con desnutrición, con complicaciones renales	6	11	17	0.44
N118	Otras nefritis tubulointersticiales crónicas	9	3	12	0.31
N200	Calculo del riñón	5	7	12	0.31
N019	Síndrome nefrítico rápidamente progresivo, no especificada	11	0	11	0.29
	Otros	197	153	350	9.11
TOTAL		1,851	1,992	3,843	100.00

Nefrología 105 B
20 Principales Motivos de Consulta por grupo de Edad y Sexo enero – marzo 2020

CAUSA	5 - 14		15 - 19		20 - 24		25 - 44	
	f	m	f	m	f	m	f	m
Enfermedad renal crónica, etapa 5	2	0	10	13	14	53	200	285
Diabetes mellitus tipo 2, con complicaciones renales	0	0	1	0	1	0	25	39
Enfermedad renal crónica, etapa 3	0	0	1	3	6	3	29	18
Enfermedad renal crónica, etapa 4	0	0	0	0	3	3	19	20
Síndrome nefrítico crónico, anomalía glomerular mínima	0	0	0	9	0	19	21	75
Enfermedad renal crónica, etapa 1	0	0	4	3	6	3	25	13
Enfermedad renal crónica, etapa 2	0	0	2	0	1	0	18	16
Insuficiencia renal aguda con necrosis tubular	0	0	4	0	0	0	12	9
Enfermedad renal hipertensiva con insuficiencia renal	0	0	0	0	0	2	2	2
Lupus eritematoso sistémico con compromiso de órganos o sistemas	0	0	3	0	5	0	31	2
Otras diabetes mellitus especificadas, con complicaciones renales	0	0	0	0	0	0	3	0
Pielonefritis crónica obstructiva	0	0	0	0	0	0	1	5
Diabetes mellitus tipo 1, con complicaciones renales	0	0	0	0	0	0	1	3
Otras insuficiencias renales agudas	0	0	0	0	0	0	2	0
Hidronefrosis con obstrucción por cálculos del riñón y del uréter	0	0	0	0	0	0	2	1
Diabetes mellitus tipo 2, con complicaciones múltiples	0	0	0	0	0	0	0	2
Diabetes mellitus asociada con desnutrición, con complicaciones renales	0	0	0	0	0	0	1	1
Otras nefritis tubulointersticiales crónicas	0	0	0	0	0	0	3	1
Calculo del riñón	0	0	0	1	0	0	2	2
Síndrome nefrítico rápidamente progresivo, no especificada	0	0	0	0	0	0	11	0
Otros	0	0	2	4	25	13	74	57
TOTAL	2	0	27	33	61	96	482	551

Nefrología 105 B

20 Principales Motivos de Consulta por grupo de Edad y Sexo enero – marzo 2020

CAUSA	45 – 59		60 - 64		65 o +		Total Fem.	Total mas	Total Gral.
	f	m	f	m	f	m			
Enfermedad renal crónica, etapa 5	259	265	68	94	175	171	728	881	1,609
Diabetes mellitus tipo 2, con complicaciones renales	134	159	19	23	41	38	221	259	480
Enfermedad renal crónica, etapa 3	36	41	23	24	70	65	165	154	319
Enfermedad renal crónica, etapa 4	41	26	20	18	38	57	121	124	245
Síndrome nefrítico crónico, anomalía glomerular mínima	18	31	0	2	0	0	39	136	175
Enfermedad renal crónica, etapa 1	19	12	10	6	19	7	83	44	127
Enfermedad renal crónica, etapa 2	17	12	3	6	20	16	61	50	111
Insuficiencia renal aguda con necrosis tubular	11	21	4	11	6	22	37	63	100
Enfermedad renal hipertensiva con insuficiencia renal	13	2	2	1	19	13	36	20	56
Lupus eritematoso sistémico con compromiso de órganos o sistemas	5	1	0	0	1	0	45	3	48
Otras diabetes mellitus especificadas, con complicaciones renales	7	4	5	3	12	4	27	11	38
Pielonefritis crónica obstructiva	1	13	0	1	0	16	2	35	37
Diabetes mellitus tipo 1, con complicaciones renales	7	4	5	2	7	6	20	15	35
Otras insuficiencias renales agudas	13	2	0	5	1	0	16	7	23
Hidronefrosis con obstrucción por cálculos del riñón y del uréter	7	2	2	3	4	0	15	6	21
Diabetes mellitus tipo 2, con complicaciones múltiples	5	4	1	4	1	0	7	10	17
Diabetes mellitus asociada con desnutrición, con complicaciones renales	4	5	1	3	0	2	6	11	17
Otras nefritis tubulointersticiales crónicas	3	0	1	1	2	1	9	3	12
Calculo del riñón	2	1	1	0	0	3	5	7	12
Síndrome nefrítico rápidamente progresivo, no especificada	0	0	0	0	0	0	11	0	11
Otros	45	45	21	9	30	25	197	153	350
TOTAL	647	650	186	216	446	446	1,851	1,992	3,843

Nefrología 105 B
20 Diagnósticos de Egreso más frecuente enero – marzo 2020

Código	Causa	Femenino	Masculino	Total
N185	Enfermedad renal crónica, etapa 5	245	353	598
N189	Enfermedad renal crónica, no especificada	6	11	17
R572	Choque séptico	4	2	6
M321	Lupus eritematoso sistémico con compromiso de órganos o sistemas	3	1	4
N183	Enfermedad renal crónica, etapa 3	1	3	4
N181	Enfermedad renal crónica, etapa 1	0	3	3
I120	Enfermedad renal hipertensiva con insuficiencia renal	1	1	2
M320	Lupus eritematoso sistémico, inducido por drogas	2	0	2
M329	Lupus eritematoso sistémico, sin otra especificación	2	0	2
M850	Displasia fibrosa (monostrófica)	0	2	2
N028	Hematuria recurrente y persistente, otras	1	1	2
N032	Síndrome nefrítico crónico, glomerulonefritis membranosa difusa	0	2	2
N179	Insuficiencia renal aguda, no especificada	1	1	2
A418	Otras sepsis especificadas	0	1	1
C900	Mieloma múltiple	0	1	1
D690	Purpura alérgica	1	0	1
E720	Trastornos del transporte de los aminoácidos	0	1	1
I219	Infarto agudo del miocardio, sin otra especificación	0	1	1
I776	Arteritis, no especificada	1	0	1
J81X	Edema pulmonar	1	0	1
	Otros	9	6	15
TOTAL		278	390	668

Nefrología 105 B
20 Diagnósticos de Egreso por Grupo de Edad y Sexo más frecuentes enero – marzo 2020

CAUSA	1 - 4		5 - 14		15 - 19		20 - 24		25 - 44	
	f	m	f	m	f	m	f	m	f	m
Enfermedad renal crónica, etapa 5	0	0	0	0	0	8	3	28	76	120
Enfermedad renal crónica, no especificada	0	0	0	0	0	0	0	0	0	4
Choque séptico	0	0	0	0	0	0	0	0	1	0
Lupus eritematoso sistémico con compromiso de órganos o sistemas	0	0	0	0	0	0	0	0	3	0
Enfermedad renal crónica, etapa 3	0	0	0	0	0	0	0	0	0	0
Enfermedad renal crónica, etapa 1	0	0	0	0	0	0	0	0	0	1
Enfermedad renal hipertensiva con insuficiencia renal	0	0	0	0	0	0	0	0	1	0
Lupus eritematoso sistémico, inducido por drogas	0	0	0	0	0	0	0	0	2	0
Lupus eritematoso sistémico, sin otra especificación	0	0	0	0	0	0	0	0	2	0
Displasia fibrosa (monostrófica)	0	0	0	0	0	0	0	1	0	1
Hematuria recurrente y persistente, otras	0	0	0	0	0	0	0	0	0	1
Síndrome nefrítico crónico, glomerulonefritis membranosa difusa	0	0	0	0	0	0	0	0	0	2
Insuficiencia renal aguda, no especificada	0	0	0	0	0	0	1	1	0	0
Otras sepsis especificadas	0	0	0	0	0	0	0	0	0	0
Mieloma múltiple	0	0	0	0	0	0	0	0	0	0
Purpura alérgica	0	0	0	0	0	0	1	0	0	0
Trastornos del transporte de los aminoácidos	0	0	0	0	0	1	0	0	0	0
Infarto agudo del miocardio, sin otra especificación	0	0	0	0	0	0	0	0	0	0
Arteritis, no especificada	0	0	0	0	0	0	0	0	0	0
Edema pulmonar	0	0	0	0	0	0	0	0	0	0
Otros	0	0	0	0	0	0	3	0	2	5
TOTAL	0	0	0	0	0	9	8	30	87	134

Nefrología 105 B
20 Diagnósticos de Egreso por Grupo de Edad y Sexo más frecuentes enero – marzo 2020

CAUSA	45 – 59		60 - 64		65 o +		Total Fem.	Total mas	Total Gral.
	f	m	f	m	f	m			
Enfermedad renal crónica, etapa 5	104	117	12	27	50	53	245	353	598
Enfermedad renal crónica, no especificada	4	3	0	2	2	2	6	11	17
Choque séptico	1	1	1	1	1	0	4	2	6
Lupus eritematoso sistémico con compromiso de órganos o sistemas	0	1	0	0	0	0	3	1	4
Enfermedad renal crónica, etapa 3	1	0	0	1	0	2	1	3	4
Enfermedad renal crónica, etapa 1	0	2	0	0	0	0	0	3	3
Enfermedad renal hipertensiva con insuficiencia renal	0	0	0	1	0	0	1	1	2
Lupus eritematoso sistémico, inducido por drogas	0	0	0	0	0	0	2	0	2
Lupus eritematoso sistémico, sin otra especificación	0	0	0	0	0	0	2	0	2
Displasia fibrosa (monostrófica)	0	0	0	0	0	0	0	2	2
Hematuria recurrente y persistente, otras	1	0	0	0	0	0	1	1	2
Síndrome nefrítico crónico, glomerulonefritis membranosa difusa	0	0	0	0	0	0	0	2	2
Insuficiencia renal aguda, no especificada	0	0	0	0	0	0	1	1	2
Otras sepsis especificadas	0	1	0	0	0	0	0	1	1
Mieloma múltiple	0	0	0	1	0	0	0	1	1
Purpura alérgica	0	0	0	0	0	0	1	0	1
Trastornos del transporte de los aminoácidos	0	0	0	0	0	0	0	1	1
Infarto agudo del miocardio, sin otra especificación	0	0	0	0	0	1	0	1	1
Arteritis, no especificada	1	0	0	0	0	0	1	0	1
Edema pulmonar	1	0	0	0	0	0	1	0	1
Otros	3	1	1	0	0	0	9	6	15
TOTAL	116	126	14	33	53	58	278	390	668

Nefrología 105 B

Principales Causas de Defunción enero – marzo 2020

Código	Causa	Femenino	Masculino	Total
N185	Enfermedad renal crónica, etapa 5	8	8	16
R572	Choque séptico	4	2	6
A418	Otras sepsis especificadas	0	1	1
I219	Infarto agudo del miocardio, sin otra especificación	0	1	1
J81X	Edema pulmonar	1	0	1
N179	Insuficiencia renal aguda, no especificada	0	1	1
TOTAL		13	13	26

**Nefrología 105 B****Principales causas de Defunción por Grupo de Edad y Sexo enero – marzo 2020**

CAUSA	1 - 4		5 - 14		15 - 19		20 - 24		25 - 44	
	f	m	f	m	f	m	f	m	f	m
Enfermedad renal crónica, etapa 5	0	0	0	0	0	0	0	0	1	3
Choque séptico	0	0	0	0	0	0	0	0	1	0
Otras sepsis especificadas	0	0	0	0	0	0	0	0	0	0
Infarto agudo del miocardio, sin otra especificación	0	0	0	0	0	0	0	0	0	0
Edema pulmonar	0	0	0	0	0	0	0	0	0	0
Insuficiencia renal aguda, no especificada	0	0	0	0	0	0	0	1	0	0
TOTAL	0	0	0	0	0	0	0	1	2	3

CAUSA	45 - 59		60 - 64		65 o +		Total Fem.	Total mas	Total general
	f	m	f	m	f	m			
Enfermedad renal crónica, etapa 5	5	2	0	1	2	2	8	8	16
Choque séptico	1	1	1	1	1	0	4	2	6
Otras sepsis especificadas	0	1	0	0	0	0	0	1	1
Infarto agudo del miocardio, sin otra especificación	0	0	0	0	0	1	0	1	1
Edema pulmonar	1	0	0	0	0	0	1	0	1
Insuficiencia renal aguda, no especificada	0	0	0	0	0	0	0	1	1
TOTAL	7	4	1	2	3	3	13	13	26

Nefrología 105 B

Principales Cirugías y Procedimientos enero – marzo 2020

Código	Causa	Femenino	Masculino	Total
39.95	Hemodiálisis	1,625	1,761	3,386
38.95	Cateterismo venoso para diálisis renal	42	68	110
99.29	Inyección o infusión de otra sustancia terapéutica o profiláctica	52	53	105
54.98	Diálisis peritoneal	35	53	88
54.93	Colocación de catéter de tenckhoff	7	26	33
55.23	Biopsia [percutanea] [aguja] cerrada de riñón	12	9	21
54.93	Retiro de catéter de tenckhoff	1	7	8
TOTAL		1,774	1,977	3,751

**Nefrología 105 B****Principales Cirugías y Procedimientos por grupo de Edad y Sexo enero – marzo 2020**

CAUSA	1 - 4		5 - 14		15 - 19		20 - 24		25 - 44	
	f	m	f	m	f	m	f	m	f	m
Hemodiálisis	0	0	0	1	51	20	93	131	647	787
Cateterismo venoso para diálisis renal	0	0	0	0	0	2	2	6	15	29
Inyección o infusión de otra sustancia terapéutica o profiláctica	0	0	0	0	1	1	6	2	17	24
Diálisis peritoneal	0	0	0	0	0	1	0	2	17	19
Colocación de catéter de tenckhoff	0	0	0	0	0	0	0	1	4	11
Biopsia [percutánea] [aguja] cerrada de riñón	0	0	0	0	2	0	0	0	8	5
Retiro de catéter de tenckhoff	0	0	0	0	0	0	0	0	0	5
TOTAL	0	0	0	1	54	24	101	142	708	880

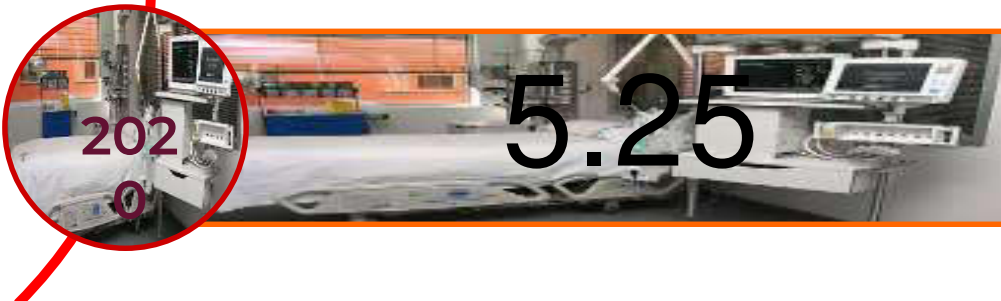
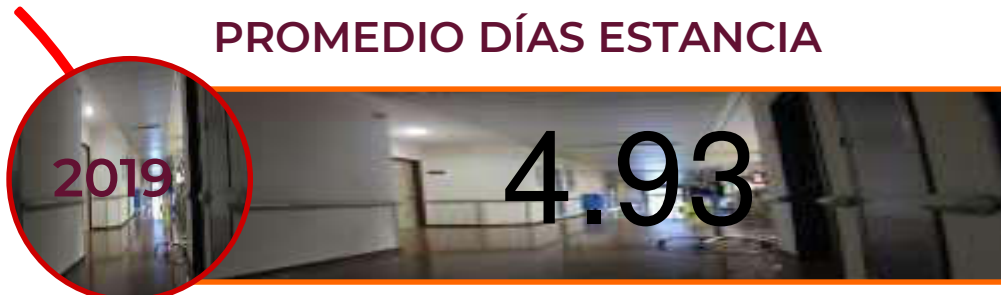
**Nefrología 105 B****Principales Cirugías y Procedimientos por grupo de Edad y Sexo enero – marzo 2020**

CAUSA	45 – 59		60 - 64		65 o +		Total Fem.	Total mas	Total general
	f	m	f	m	f	m			
Hemodiálisis	551	577	39	85	244	160	1,625	1,761	3,386
Cateterismo venoso para diálisis renal	20	15	0	5	5	11	42	68	110
Inyección o infusión de otra sustancia terapéutica o profiláctica	15	14	8	8	5	4	52	53	105
Diálisis peritoneal	9	11	3	8	6	12	35	53	88
Colocación de catéter de tenckhoff	3	3	0	4	0	7	7	26	33
Biopsia [percutanea] [aguja] cerrada de riñón	2	3	0	1	0	0	12	9	21
Retiro de catéter de tenckhoff	1	0	0	0	0	2	1	7	8
TOTAL	601	623	50	111	260	196	1,774	1,977	3,751

PORCENTAJE DE OCUPACIÓN



PROMEDIO DÍAS ESTANCIA



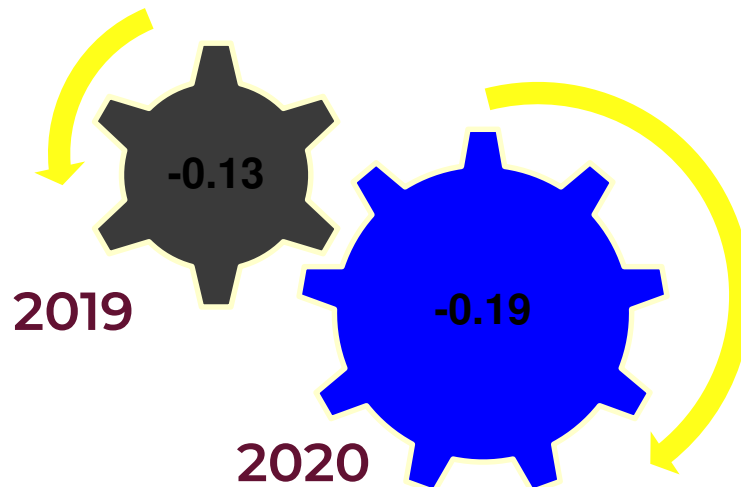
NEFROLOGÍA

105 B

INDICE DE ROTACION



INTERVALO DE SUSTITUCION



NEFROLOGÍA

105 B

Nefrología 105 B
Recursos Humanos

Categoría	Turno					
	Completo	Matutino	Vespertino	Nocturno	Sab, dom y fest	Total
Rama médica						
Jefe de servicios	0	2	0	0	0	2
Medico especialista A	0	5	2	1	0	8
Medico especialista B	0	1	0	0	0	1
Medico especialista C	0	1	0	0	1	2
Rama de enfermería						
Jefe de enfermeras C	0	1	0	0	0	1
Enfermera especialista A	0	1	0	0	0	1
Enfermera general titulada A	0	2	4	5	0	11
Auxiliar de enfermería A	0	0	0	1	0	1
Enfermera especialista B	0	2	0	0	0	2
Enfermera general titulada C	0	7	7	3	0	17
Enfermera especialista C	0	1	2	1	0	4
Rama paramédica						
Afanadora	0	2	1	2	3	8
Camillero	0	0	1	0	1	2
Rama administrativa afín						
Soporte administrativo C	1	0	0	0	0	1
Apoyo administrativo en salud-A7	0	1	0	0	1	2
Apoyo administrativo en salud-A4	0	3	0	0	0	3
Apoyo administrativo en salud-A3	0	0	0	1	0	1
Total	1	29	17	14	6	67

Ortopedia 107 C

Comparativo de Productividad enero – marzo 2019 / 2020

Actividad	2019				2020			
	Programa do	Realizado	% de Avance	Califica ción	Programa do	Realiza do	% de avance	Califica ción
Consultas de primera vez	2,719	2,910	107.02	V	2,776	2,123	76.48	R
Consultas subsecuentes	2,831	3,916	138.3	V	3,450	3,363	97.48	V
Interconsultas		1				1		
Total	5,550	6,827	123.01	V	6,226	5,487	88.13	R
Ingresos		310				392		
Egresos	323	294	91.02	A	404	388	96.04	A
Intervenciones quirúrgicas	285	265	92.98	A	344	281	81.69	R
Procedimientos		8				11		
Días paciente	2,359	1,858	78.76	R	2,341	1,831	78.21	R
Días cama	2,430	2,430	100.00	V	2,457	2,457	100.00	V
Porcentaje de ocupación	97.08	76.46	78.76	R	95.28	74.52	78.21	R



Ortopedia 107 C

20 Principales Motivos de Consulta enero – marzo 2020

Código	Causa	Femenino	Masculino	Total	%
M171	Otras gonartrosis primarias	600	210	810	14.76
M170	Gonartrosis primaria, bilateral	516	175	691	12.59
M544	Lumbago con ciática	375	145	520	9.48
M543	Ciática	206	96	302	5.50
M160	Coxartrosis primaria, bilateral	185	97	282	5.14
M545	Lumbago no especificado	146	35	181	3.30
M751	Síndrome del manguito rotatorio	111	40	151	2.75
S525	Fractura de la epífisis inferior del radio	82	39	121	2.21
M758	Otras lesiones del hombro	86	30	116	2.11
M150	(Osteo)artrosis primaria generalizada	61	24	85	1.55
M161	Otras coxartrosis primarias	53	26	79	1.44
M201	Hallux valgus (adquirido)	71	7	78	1.42
M754	Síndrome de abducción dolorosa del hombro	52	14	66	1.20
M214	Pie plano [pes planus] (adquirido)	48	11	59	1.08
M430	Espondilólisis	45	14	59	1.08
M773	Espolón calcáneo	48	11	59	1.08
M511	Trastornos de disco lumbar y otros, con radiculopatía	30	25	55	1.00
S826	Fractura del maléolo externo	31	22	53	0.97
S824	Fractura del peroné solamente	20	26	46	0.84
M224	Condromalacia de la rotula	37	6	43	0.78
	Otros	978	653	1,631	29.72
TOTAL		3,781	1,706	5,487	100.00

Ortopedia 107 C
20 Principales Motivos de Consulta por grupo de Edad y Sexo enero – marzo 2020

CAUSA	<1		1 - 4		5 - 14		15 - 19		20 - 24		25 - 44	
	f	m	f	m	f	m	f	m	f	m	f	m
Otras gonartrosis primarias	0	0	0	0	1	0	8	4	14	11	64	48
Gonartrosis primaria, bilateral	0	0	0	0	1	0	2	4	8	6	51	29
Lumbago con ciática	0	0	0	0	2	0	2	2	4	9	63	39
Ciática	0	0	0	0	0	0	4	2	2	4	38	18
Coxartrosis primaria, bilateral	0	0	0	0	1	0	2	0	3	4	29	26
Lumbago no especificado	0	0	0	0	0	0	0	0	3	1	21	11
Síndrome del manguito rotatorio	0	0	0	0	0	0	0	1	1	2	7	11
Fractura de la epífisis inferior del radio	0	0	0	0	0	0	1	0	3	0	10	19
Otras lesiones del hombro	0	0	0	0	0	0	1	1	0	1	5	13
(Osteo)artrosis primaria generalizada	0	0	0	0	0	0	0	1	0	1	2	0
Otras coxartrosis primarias	0	0	0	0	0	0	1	0	1	2	6	4
Hallux valgus (adquirido)	0	0	0	0	0	0	0	0	1	1	9	1
Síndrome de abducción dolorosa del hombro	0	0	0	0	0	0	0	1	1	0	4	6
Pie plano [pes planus] (adquirido)	0	0	0	0	1	0	2	0	1	2	10	2
Espondilólisis	0	0	0	0	0	0	0	0	0	0	7	5
Espolón calcáneo	0	0	0	0	0	0	0	1	0	0	9	0
Trastornos de disco lumbar y otros, con radiculopatía	0	0	0	0	0	0	0	1	0	0	7	8
Fractura del maléolo externo	0	0	0	0	0	0	1	2	4	3	13	8
Fractura del peroné solamente	0	0	0	0	0	0	0	3	3	3	5	14
Condromalacia de la rotula	0	0	0	0	0	0	0	0	3	0	12	4
Otros	0	2	1	0	2	4	18	27	40	72	191	263
TOTAL	0	2	1	0	8	4	42	50	92	122	563	529



Ortopedia 107 C

20 Principales Motivos de Consulta por grupo de Edad y Sexo enero – marzo 2020

CAUSA	45 – 59		60 - 64		65 o +		Total Fem.	Total mas	Total Gral.
	f	m	f	m	f	m			
Otras gonartrosis primarias	206	69	105	16	202	62	600	210	810
Gonartrosis primaria, bilateral	173	50	87	20	194	66	516	175	691
Lumbago con ciática	151	41	43	20	110	34	375	145	520
Ciática	79	34	32	9	51	29	206	96	302
Coxartrosis primaria, bilateral	57	31	15	10	78	26	185	97	282
Lumbago no especificado	60	10	22	5	40	8	146	35	181
Síndrome del manguito rotatorio	45	12	20	6	38	8	111	40	151
Fractura de la epífisis inferior del radio	26	14	13	6	29	0	82	39	121
Otras lesiones del hombro	34	6	17	4	29	5	86	30	116
(Osteo)artrosis primaria generalizada	18	4	8	4	33	14	61	24	85
Otras coxartrosis primarias	14	12	9	3	22	5	53	26	79
Hallux valgus (adquirido)	25	2	16	1	20	2	71	7	78
Síndrome de abducción dolorosa del hombro	20	3	11	1	16	3	52	14	66
Pie plano [pes planus] (adquirido)	21	0	5	1	8	6	48	11	59
Espondilólisis	16	3	7	0	15	6	45	14	59
Espolón calcáneo	26	5	6	1	7	4	48	11	59
Trastornos de disco lumbar y otros, con radiculopatía	17	7	1	3	5	6	30	25	55
Fractura del maléolo externo	10	8	2	0	1	1	31	22	53
Fractura del peroné solamente	7	5	1	0	4	1	20	26	46
Condromalacia de la rotula	13	1	5	1	4	0	37	6	43
Otros	362	162	131	32	233	91	978	653	1,631
TOTAL	1,380	479	556	143	1,139	377	3,781	1,706	5,487

Ortopedia 107 C

20 Diagnósticos de Egreso más frecuentes enero – marzo 2020

Código	Causa	Femenino	Masculino	Total
S720	Fractura del cuello de fémur	17	6	23
S525	Fractura de la epífisis inferior del radio	12	9	21
S930	Luxación de la articulación del tobillo	14	7	21
M170	Gonartrosis primaria, bilateral	15	4	19
S730	Luxación de la cadera	10	8	18
M160	Coxartrosis primaria, bilateral	11	4	15
S820	Fractura de la rotula	8	7	15
M841	Falta de consolidación de fractura [pseudoartrosis]	4	9	13
S824	Fractura del peroné solamente	3	8	11
M511	Trastornos de disco lumbar y otros, con radiculopatía	5	5	10
S829	Fractura de la pierna, parte no especificada	5	4	9
S423	Fractura de la diáfisis del humero	4	4	8
S723	Fractura de la diáfisis del fémur	3	5	8
S860	Traumatismo del tendón de aquiles	3	5	8
M171	Otras gonartrosis primarias	5	2	7
M866	Otras osteomielitis crónicas	1	5	6
S623	Fractura de otros huesos metacarpianos	1	5	6
S822	Fractura de la diáfisis de la tibia	0	6	6
M242	Trastorno del ligamento	2	3	5
T935	Secuelas de traumatismo de tendón y musculo de miembro inferior	1	4	5
	Otros	64	90	154
TOTAL		188	200	388



Ortopedia 107 C

20 Diagnósticos de Egreso por Grupo de Edad y Sexo más frecuentes enero – marzo 2020

CAUSA	1 - 4		5 - 14		15 - 19		20 - 24		25 - 44	
	f	m	f	m	f	m	f	m	f	m
Fractura del cuello de fémur	0	0	0	0	0	0	0	0	0	1
Fractura de la epífisis inferior del radio	0	0	0	0	0	0	1	0	2	5
Luxación de la articulación del tobillo	0	0	0	0	1	0	3	0	5	4
Gonartrosis primaria, bilateral	0	0	1	0	0	1	0	0	2	0
Luxación de la cadera	0	0	0	0	0	0	0	0	1	4
Coxartrosis primaria, bilateral	0	0	0	0	0	0	0	0	0	0
Fractura de la rotula	0	0	0	0	0	1	0	0	3	2
Falta de consolidación de fractura [pseudoartrosis]	0	0	0	0	1	0	0	0	2	6
Fractura del peroné solamente	0	0	0	0	0	1	1	0	1	2
Trastornos de disco lumbar y otros, con radiculopatía	0	0	0	0	0	0	0	0	1	2
Fractura de la pierna, parte no especificada	0	0	0	0	0	0	0	1	4	3
Fractura de la diáfisis del humero	0	0	0	0	0	0	0	2	2	2
Fractura de la diáfisis del fémur	0	0	0	0	0	0	0	1	1	3
Traumatismo del tendón de aquiles	0	0	0	0	0	0	0	0	1	5
Otras gonartrosis primarias	0	0	0	0	0	0	0	0	0	1
Otras osteomielitis crónicas	0	0	0	0	0	1	0	0	0	1
Fractura de otros huesos metacarpianos	0	0	0	0	0	0	0	2	0	3
Fractura de la diáfisis de la tibia	0	0	0	0	0	0	0	1	0	2
Trastorno del ligamento	0	0	0	0	0	0	0	1	1	2
Secuelas de traumatismo de tendón y musculo de miembro inferior	0	0	0	0	0	0	0	0	1	1
Otros	0	0	0	0	2	3	4	8	21	43
TOTAL	0	0	1	0	4	7	9	16	48	92

Ortopedia 107 C
20 Diagnósticos de Egreso por Grupo de Edad y Sexo más frecuentes enero – marzo 2020

CAUSA	45 – 59		60 - 64		65 o +		Total Fem	Total mas	Total Gral.
	f	m	f	m	f	m			
Fractura del cuello de fémur	1	1	1	0	15	4	17	6	23
Fractura de la epífisis inferior del radio	4	2	4	2	1	0	12	9	21
Luxación de la articulación del tobillo	4	3	0	0	1	0	14	7	21
Gonartrosis primaria, bilateral	5	2	2	0	5	1	15	4	19
Luxación de la cadera	1	2	1	0	7	2	10	8	18
Coxartrosis primaria, bilateral	2	1	2	1	7	2	11	4	15
Fractura de la rotula	2	4	1	0	2	0	8	7	15
Falta de consolidación de fractura [pseudoartrosis]	0	1	0	1	1	1	4	9	13
Fractura del peroné solamente	1	4	0	1	0	0	3	8	11
Trastornos de disco lumbar y otros, con radiculopatía	2	1	2	0	0	2	5	5	10
Fractura de la pierna, parte no especificada	1	0	0	0	0	0	5	4	9
Fractura de la diáfisis del humero	1	0	0	0	1	0	4	4	8
Fractura de la diáfisis del fémur	0	0	0	0	2	1	3	5	8
Traumatismo del tendón de aquiles	2	0	0	0	0	0	3	5	8
Otras gonartrosis primarias	1	0	0	0	4	1	5	2	7
Otras osteomielitis crónicas	0	1	0	1	1	1	1	5	6
Fractura de otros huesos metacarpianos	1	0	0	0	0	0	1	5	6
Fractura de la diáfisis de la tibia	0	2	0	0	0	1	0	6	6
Trastorno del ligamento	1	0	0	0	0	0	2	3	5
Secuelas de traumatismo de tendón y musculo de miembro inferior	0	3	0	0	0	0	1	4	5
Otros	20	17	7	4	10	15	64	90	154
TOTAL	49	44	20	10	57	31	188	200	388



Ortopedia 107 C

Principales Causas de Defunción enero – marzo 2020

Código	Causa	Femenino	Masculino	Total
A483	Síndrome del choque toxico	0	1	1
M898	Otros trastornos especificados del hueso	0	1	1
T876	Otras complicaciones y las no especificadas de muñón de amputación	0	1	1
TOTAL		0	3	3

Ortopedia 107 C

Principales causas de Defunción por Grupo de Edad y Sexo enero – marzo 2020

CAUSA	1 - 4		5 - 14		15 - 19		20 - 24		25 - 44	
	f	m	f	m	f	m	f	m	f	m
Síndrome del choque toxico	0	0	0	0	0	0	0	0	0	0
Otros trastornos especificados del hueso	0	0	0	0	0	0	0	0	0	0
Otras complicaciones y las no especificadas de muñón de amputación	0	0	0	0	0	0	0	0	0	0
TOTAL	0	0	0	0	0	0	0	0	0	0

**Ortopedia 107 C****Principales causas de Defunción por Grupo de Edad y Sexo enero – marzo 2020**

CAUSA	45 - 59		60 - 64		65 o +		Total Fem.	Total mas	Tota l gen eral
	f	m	f	m	f	m			
Síndrome del choque toxico	0	0	0	0	0	1	0	1	1
Otros trastornos especificados del hueso	0	0	0	0	0	1	0	1	1
Otras complicaciones y las no especificadas de muñón de amputación	0	1	0	0	0	0	0	1	1
TOTAL	0	1	0	0	0	2	0	3	3

Ortopedia 107 C
Principales Cirugías y Procedimientos enero – marzo 2020

Código	Causa	Femenino	Masculino	Total
79.36	Reducción abierta de fractura con fijación interna tibia y peroné	18	14	32
79.32	Reducción abierta de fractura con fijación interna radio y cubito	8	8	16
81.54	Sustitución total de rodilla	12	4	16
79.30	Reducción abierta de fractura con fijación interna sitio no especificado	6	8	14
81.51	Sustitución total de cadera	11	3	14
80.26	Artroscopia rodilla	7	5	12
81.52	Sustitución parcial de cadera	6	5	11
79.35	Reducción abierta de fractura con fijación interna fémur	2	6	8
79.39	Cerclaje de rotula	6	2	8
83.21	Biopsia insicional y biopsia excisional	6	2	8
81.45	Otra reparación de los ligamentos cruzados	3	4	7
79.31	Reducción abierta de fractura con fijación interna humero	1	4	5
79.35	Reducción abierta y fijación interna con sistema dhs, artroplastia parcial o total de fémur	2	3	5
86.22	Desbridamiento excisional de herida, infección o quemadura	0	5	5
3.5301	Reducción abierta fijación interna en columna	1	3	4
79.33	Reducción abierta de fractura con fijación interna carpianos y metacarpianos	0	4	4
79.39	Reducción abierta de fractura con fijación interna otros huesos específicos	0	4	4
80.50	Excision o destrucción de disco intervertebral, no especificada	2	2	4
83.64	Otra sutura de tendón	1	3	4
04.43	Liberación de túnel carpiano	2	1	3
	Otros	44	64	108
TOTAL		138	154	292

Ortopedia 107 C

Principales Cirugías y Procedimientos por grupo de Edad y Sexo enero – marzo 2020

CAUSA	5 - 14		15 - 19		20 - 24		25 - 44		45 - 59	
	f	m	f	m	f	m	f	m	f	m
Reducción abierta de fractura con fijación interna tibia y peroné	0	0	0	1	3	2	10	6	4	5
Reducción abierta de fractura con fijación interna radio y cubito	0	1	0	1	1	0	0	3	2	2
Sustitución total de rodilla	0	0	0	0	0	0	0	0	2	1
Reducción abierta de fractura con fijación interna sitio no especificado	0	0	0	0	2	0	1	5	1	0
Sustitución total de cadera	0	0	0	0	0	0	2	0	1	1
Artroscopia rodilla	0	0	0	1	0	0	3	3	4	1
Sustitución parcial de cadera	0	0	0	0	0	0	0	0	0	1
Reducción abierta de fractura con fijación interna fémur	0	0	0	0	0	0	0	3	1	2
Cerclaje de rotula	0	0	0	0	0	0	2	1	1	1
Biopsia insicional y biopsia excisional	2	0	1	1	0	0	0	1	3	0
Otra reparación de los ligamentos cruzados	0	0	0	0	0	2	1	2	2	0
Reducción abierta de fractura con fijación interna humero	0	0	0	0	0	1	0	3	1	0
Reducción abierta y fijación interna con sistema dhs, artroplastia parcial o total de fémur	0	0	0	0	0	0	0	1	0	2
Desbridamiento excisional de herida, infección o quemadura	0	0	0	1	0	0	0	3	0	1
Reducción abierta fijación interna en columna	0	0	0	0	0	0	0	2	1	0
Reducción abierta de fractura con fijación interna carpianos y metacarpianos	0	0	0	0	0	1	0	3	0	0
Reducción abierta de fractura con fijación interna otros huesos específicos	0	0	0	0	0	0	0	2	0	2
Excision o destrucción de disco intervertebral, no especificada	0	0	0	0	0	0	2	1	0	0
Otra sutura de tendón	0	0	0	0	0	0	1	3	0	0
Liberación de túnel carpiano	0	0	0	0	0	0	0	1	2	0
Otros	0	0	3	4	2	4	11	32	14	11
Total	2	1	4	9	8	10	33	75	39	30

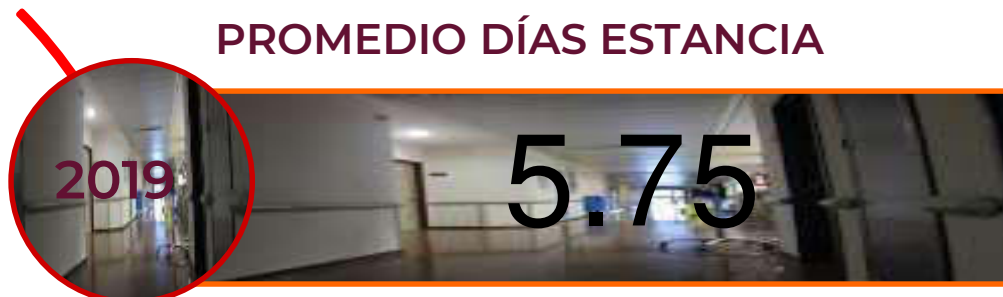
Ortopedia 107 C
Principales Cirugías y Procedimientos por grupo de Edad y Sexo enero – marzo 2020

CAUSA	60 - 64		65 o +		Total Fem	Total mas	Total general
	f	m	f	m			
Reducción abierta de fractura con fijación interna tibia y peroné	0	0	1	0	18	14	32
Reducción abierta de fractura con fijación interna radio y cubito	3	1	2	0	8	8	16
Sustitución total de rodilla	2	0	8	3	12	4	16
Reducción abierta de fractura con fijación interna sitio no especificado	2	1	0	2	6	8	14
Sustitución total de cadera	1	0	7	2	11	3	14
Artroscopia rodilla	0	0	0	0	7	5	12
Sustitución parcial de cadera	0	0	6	4	6	5	11
Reducción abierta de fractura con fijación interna fémur	0	0	1	1	2	6	8
Cerclaje de rotula	1	0	2	0	6	2	8
Biopsia insicional y biopsia excisional	0	0	0	0	6	2	8
Otra reparación de los ligamentos cruzados	0	0	0	0	3	4	7
Reducción abierta de fractura con fijación interna humero	0	0	0	0	1	4	5
Reducción abierta y fijación interna con sistema dhs, artroplastia parcial o total de fémur	0	0	2	0	2	3	5
Desbridamiento excisional de herida, infección o quemadura	0	0	0	0	0	5	5
Reducción abierta fijación interna en columna	0	0	0	1	1	3	4
Reducción abierta de fractura con fijación interna carpianos y metacarpianos	0	0	0	0	0	4	4
Reducción abierta de fractura con fijación interna otros huesos específicos	0	0	0	0	0	4	4
Excision o destrucción de disco intervertebral, no especificada	0	0	0	1	2	2	4
Otra sutura de tendón	0	0	0	0	1	3	4
Liberación de túnel carpiano	0	0	0	0	2	1	3
Otros	5	6	9	7	44	64	108
Total	14	8	38	21	138	154	292

PORCENTAJE DE OCUPACIÓN



PROMEDIO DÍAS ESTANCIA



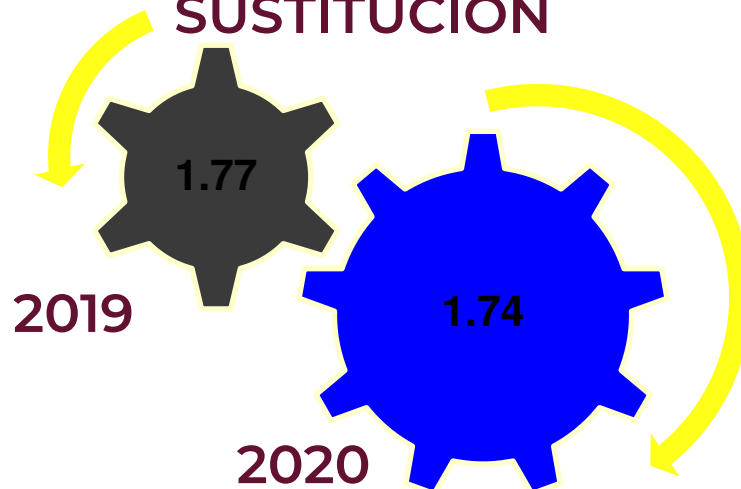
ORTOPEDIA

107 C

INDICE DE ROTACION



INTERVALO DE SUSTITUCION



ORTOPEDIA

107 C

Ortopedia 107 C
Recursos Humanos

Categoría	Turno					Total
	Completo	Matutino	Vespertino	Nocturno	Sab, dom y fest	
Rama médica						
Jefe de servicios	0	1	0	0	0	1
Medico especialista A	0	6	0	0	0	6
Medico especialista B	0	3	0	0	0	3
Medico especialista C	0	8	0	0	0	8
Rama de enfermería						
Jefe de enfermeras C	0	1	0	0	0	1
Enfermera general titulada A	0	1	1	1	0	3
Auxiliar de enfermería A	0	0	1	2	0	3
Enfermera general titulada B	0	2	0	0	0	2
Auxilia de enfermería B	0	0	1	0	0	1
Enfermera general titulada C	0	7	4	3	0	14
Rama paramédica						
Técnico laboratorista A	0	1	0	0	0	1
Afanadora	0	4	2	2	1	9
Camillero	0	2	1	4	0	7
Rama administrativa afín						
Soporte administrativo C	1	0	0	0	0	1
Apoyo administrativo en salud-A7	0	1	0	0	0	1
Apoyo administrativo en salud-A6	0	3	0	1	0	4
Apoyo administrativo en salud-A3	0	2	1	0	1	4
Total	1	42	11	13	2	69

Dermatología 109 A

Comparativo de Productividad enero – marzo 2019 / 2020

Actividad	2019				2020			
	Programado	Realizado	% de Avance	Calificación	Programado	Realizado	% de avance	Calificación
Consultas de primera vez	1,868	1,645	88.06	R	1,778	1,334	75.03	R
Consultas subsecuentes	3,881	3,339	86.03	R	3,459	3,112	89.97	R
Interconsultas		53				5		
Total	5,749	5,037	87.62	R	5,237	4,451	84.99	R
Ingresos		5				10		
Egresos	17	6	35.29	R	10	10	100.00	V
Intervenciones quirúrgicas	630	456	72.38	R	645	420	65.12	R
Procedimientos		966				1,292		
Días paciente	611	614	100.49	V	606	286	47.19	R
Días cama	810	900	111.11	V	910	910	100.00	V
Porcentaje de ocupación	75.43	68.22	90.44	A	66.59	31.43	47.20	R

Dermatología 109 A

20 Principales Motivos de Consulta enero – marzo 2020

Código	Causa	Femenino	Masculino	Total	%
L700	Acné vulgar	157	116	273	6.13
L309	Dermatitis, no especificada	149	68	217	4.88
L811	Cloasma	164	9	173	3.89
L400	Psoriasis vulgar	87	82	169	3.80
C443	Tumor maligno de la piel de otras partes y de las no especificadas de la cara	111	53	164	3.68
L208	Otras dermatitis atópicas	102	58	160	3.59
B07X	Verrugas víricas	58	63	121	2.72
B351	Tiña de las uñas	70	45	115	2.58
L82X	Queratosis seborreica	83	31	114	2.56
L719	Rosacea, no especificada	84	26	110	2.47
L853	Xerosis del cutis	71	36	107	2.40
L100	Pénfigo vulgar	58	48	106	2.38
L80X	Vitiligo	64	32	96	2.16
B07X01	Verrugas por virus de papiloma humano	43	49	92	2.07
L209	Dermatitis atópica, no especificada	50	31	81	1.82
L570	Queratosis actínica	65	16	81	1.82
L709	Acné, no especificado	45	34	79	1.77
A630	Verrugas (venéreas) anogenitales	6	61	67	1.51
L219	Dermatitis seborreica, no especificada	40	27	67	1.51
C840	Micosis fungoide	31	26	57	1.28
	Otros	1,316	686	2,002	44.98
TOTAL		2,854	1,597	4,451	100.00

Dermatología 109 A
20 Principales Motivos de Consulta por grupo de Edad y Sexo enero – marzo 2020

CAUSA	1 - 4		5 - 14		15 - 19		20 - 24		25 - 44	
	f	m	f	m	f	m	f	m	f	m
Acné vulgar	0	0	6	4	34	34	43	51	67	22
Dermatitis, no especificada	0	0	2	1	5	2	11	5	38	18
Cloasma	0	0	1	0	0	0	1	0	74	3
Psoriasis vulgar	0	0	0	0	0	0	4	7	22	14
Tumor maligno de la piel de otras partes y de las no especificadas de la cara	0	0	0	0	0	0	0	2	2	4
Otras dermatitis atópicas	0	1	4	1	9	5	9	9	36	12
Verrugas víricas	0	0	4	1	3	5	5	8	12	27
Tiña de las uñas	0	0	0	0	0	1	1	1	15	7
Queratosis seborreica	0	0	0	0	0	0	0	0	13	1
Rosacea, no especificada	0	0	0	0	0	0	4	2	41	3
Xerosis del cutis	0	0	0	1	0	3	5	4	24	9
Pénfigo vulgar	0	0	0	0	0	0	0	0	9	5
Vitíligo	0	0	0	2	1	5	4	2	22	11
Verrugas por virus de papiloma humano	0	0	4	0	1	2	4	9	15	23
Dermatitis atópica, no especificada	0	0	3	1	8	2	5	4	19	7
Queratosis actínica	0	0	0	0	0	0	0	0	4	0
Acné, no especificado	0	0	1	2	11	18	13	6	17	8
Verrugas (venéreas) anogenitales	0	0	0	0	0	2	1	16	3	15
Dermatitis seborreica, no especificada	0	0	0	1	2	1	8	4	15	7
Micosis fungoide	0	0	0	0	3	0	2	1	9	7
Otros	0	1	11	10	31	33	74	52	330	185
Total	0	2	36	24	108	113	194	183	787	388

Dermatología 109 A
20 Principales Motivos de Consulta por grupo de Edad y Sexo enero – marzo 2020

CAUSA	45 – 59		60 - 64		65 o +		Total Fem.	Total mas	Total general
	f	m	f	m	f	m			
Acné vulgar	6	4	1	0	0	1	157	116	273
Dermatitis, no especificada	56	12	12	16	25	14	149	68	217
Cloasma	80	5	6	0	2	1	164	9	173
Psoriasis vulgar	36	36	11	3	14	22	87	82	169
Tumor maligno de la piel de otras partes y de las no especificadas de la cara	18	8	10	3	81	36	111	53	164
Otras dermatitis atópicas	27	15	3	5	14	10	102	58	160
Verrugas víricas	20	12	5	3	9	7	58	63	121
Tiña de las uñas	27	18	6	6	21	12	70	45	115
Queratosis seborreica	22	10	15	3	33	17	83	31	114
Rosacea, no especificada	26	11	5	4	8	6	84	26	110
Xerosis del cutis	15	7	7	1	20	11	71	36	107
Pénfigo vulgar	20	26	10	9	19	8	58	48	106
Vitíligo	26	7	8	2	3	3	64	32	96
Verrugas por virus de papiloma humano	13	13	3	1	3	1	43	49	92
Dermatitis atópica, no especificada	8	10	3	1	4	6	50	31	81
Queratosis actínica	10	1	1	2	50	13	65	16	81
Acné, no especificado	3	0	0	0	0	0	45	34	79
Verrugas (venéreas) anogenitales	2	20	0	6	0	2	6	61	67
Dermatitis seborreica, no especificada	8	9	3	4	4	1	40	27	67
Micosis fungoide	11	7	2	1	4	10	31	26	57
Otros	465	184	133	51	272	170	1,316	686	2,002
Total	899	415	244	121	586	351	2,854	1,597	4,451

Dermatología 109 A

Diagnósticos de Egreso más frecuentes enero – marzo 2020

Código	Causa	Femenino	Masculino	Total
Q273	Malformación arteriovenosa periférica	2	0	2
B471	Actinomicetoma	0	1	1
E880	Trastornos del metabolismo de las proteínas plasmáticas, no clasificados en otra parte	0	1	1
H169	Queratitis, no especificada	0	1	1
L100	Pénfigo vulgar	1	0	1
L120	Penfigoide flictenular	0	1	1
L209	Dermatitis atópica, no especificada	0	1	1
L512	Necrolisis epidérmica toxica [lyell]	1	0	1
L959	Vasculitis limitada a la piel, sin otra especificación	0	1	1
TOTAL		4	6	10

Dermatología 109 A

Diagnósticos de Egreso por Grupo de Edad y Sexo más frecuentes enero – marzo 2020

CAUSA	1 - 4		5 - 14		15 - 19		20 - 24		25 - 44	
	f	m	f	m	f	m	f	m	f	m
Malformación arteriovenosa periférica	0	0	0	0	1	0	0	0	0	0
Actinomicetoma	0	0	0	0	0	0	0	0	0	1
Trastornos del metabolismo de las proteínas plasmáticas, no clasificados en otra parte	0	0	0	0	0	0	0	0	0	0
Queratitis, no especificada	0	0	0	0	0	0	0	0	0	1
Pénfigo vulgar	0	0	0	0	0	0	0	0	0	0
Penfigoide flictenular	0	0	0	0	0	0	0	0	0	0
Dermatitis atópica, no especificada	0	0	0	0	0	0	0	1	0	0
Necrolisis epidérmica toxica [lyell]	0	0	0	0	0	0	0	0	0	0
Vasculitis limitada a la piel, sin otra especificación	0	0	0	0	0	0	0	0	0	0
TOTAL	0	0	0	0	1	0	0	1	0	2

Dermatología 109 A

Diagnósticos de Egreso por Grupo de Edad y Sexo más frecuentes enero – marzo 2020

CAUSA	45 – 59		60 - 64		65 o +		Total Fem	Total mas	Total Gral.
	f	m	f	m	f	m			
Malformación arteriovenosa periférica	0	0	0	0	1	0	2	0	2
Actinomicetoma	0	0	0	0	0	0	0	1	1
Trastornos del metabolismo de las proteínas plasmáticas, no clasificados en otra parte	0	1	0	0	0	0	0	1	1
Queratitis,no especificada	0	0	0	0	0	0	0	1	1
Pénfigo vulgar	1	0	0	0	0	0	1	0	1
Penfigoide flictenular	0	0	0	0	0	1	0	1	1
Dermatitis atópica, no especificada	0	0	0	0	0	0	0	1	1
Necrolisis epidérmica toxica [lyell]	1	0	0	0	0	0	1	0	1
Vasculitis limitada a la piel, sin otra especificación	0	0	0	1	0	0	0	1	1
TOTAL	2	1	0	1	1	1	4	6	10

Dermatología 109 A

Principales Cirugías y Procedimientos enero – marzo 2020

Código	CAUSA	Femenino	Masculino	Total
99.82	Terapia de luz ultravioleta	638	482	1,120
86.11	Biopsia de piel y tejido subcutáneo	113	50	163
863X	Otra extirpación local o destrucción de lesión o tejido de piel y tejido subcutáneo	103	55	158
97.38	Retirada de suturas de cabeza y cuello (retirada de puntos)	59	26	85
86.75	Revisión de injerto o colgajo	18	11	29
864X	Extirpación radical de lesión cutánea	16	13	29
86.99	Otra operación sobre la piel y tejido subcutáneo	12	14	26
86.71	Corte y preparación de colgajos	16	7	23
00.C3	Crioterapia	8	12	20
97.43	Retirada de suturas de tórax (retirada de puntos)	11	3	14
86.24	Quimio cirugía de piel	8	3	11
27.24	Biopsia de boca, estructura no especificada	6	2	8
86.59	Sutura de piel y tejido subcutáneo de otros sitios	4	3	7
25.01	Biopsia cerrada de lengua (puncion-aspiracion con aguja fina [paaf])	4	1	5
26.11	Biopsia cerrada (puncion-aspiracion con aguja fina) [paaf] de glándula o conducto salival	2	0	2
27.23	Biopsia de labio	1	1	2
86.23	Extracción de una, lecho de una o pliegue de una	2	0	2
99.83	Otra fototerapia	1	1	2
24.11	Biopsia de encía	1	0	1
27.22	Biopsia de úvula y paladar blando	1	0	1
	Otros	3	1	4
	TOTAL	1,027	685	1,712

Dermatología 109 A
Principales Cirugías y Procedimientos por grupo de Edad y Sexo enero – marzo 2020

CAUSA	<1		1 - 4		5 - 14		15 - 19		20 - 24	
	f	m	f	m	f	m	f	m	f	m
Terapia de luz ultravioleta	0	1	1	1	23	5	1	5	42	69
Biopsia de piel y tejido subcutáneo	0	0	0	0	0	1	4	0	9	5
Otra extirpación local o destrucción de lesión o tejido de piel y tejido subcutáneo	0	0	0	0	1	0	0	3	7	3
Retirada de suturas de cabeza y cuello (retirada de puntos)	0	0	0	0	0	0	2	1	2	2
Revisión de injerto o colgajo	0	0	0	0	0	0	1	0	0	0
Extirpación radical de lesión cutánea	0	0	0	0	0	0	0	2	1	0
Otra operación sobre la piel y tejido subcutáneo	0	0	0	0	0	0	1	0	0	0
Corte y preparación de colgajos	0	0	0	0	0	0	0	0	0	0
Crioterapia	0	0	0	0	0	2	0	0	2	0
Retirada de suturas de tórax (retirada de puntos)	0	0	0	0	0	0	0	0	0	0
Quimio cirugía de piel	0	0	0	0	0	0	0	0	1	2
Biopsia de boca, estructura no especificada	0	0	0	0	0	0	1	0	0	0
Sutura de piel y tejido subcutáneo de otros sitios	0	0	0	0	0	0	0	1	0	0
Biopsia cerrada de lengua (puncion-aspiracion con aguja fina [paaf])	0	0	0	0	0	0	0	0	0	0
Biopsia cerrada (puncion-aspiracion con aguja fina) [paaf] de glándula o conducto salival	0	0	0	0	0	0	0	0	0	0
Biopsia de labio	0	0	0	0	0	0	0	0	0	0
Extracción de una, lecho de una o pliegue de una	0	0	0	0	0	0	0	0	0	0
Otra fototerapia	0	0	0	0	0	0	0	0	0	1
Biopsia de encía	0	0	0	0	0	0	0	0	1	0
Biopsia de úvula y paladar blando	0	0	0	0	0	0	0	0	0	0
Otros	0	0	0	0	0	0	0	0	0	0
TOTAL	0	1	1	1	24	8	10	12	65	82

Dermatología 109 A

Principales Cirugías y Procedimientos por grupo de Edad y Sexo enero – marzo 2020

CAUSA	25 – 44		45 – 59		60 - 64		65 o +		Total Fem	Total mas	Total Gral.
	f	m	f	m	f	m	f	m			
Terapia de luz ultravioleta	144	100	294	181	85	17	48	103	638	482	1,120
Biopsia de piel y tejido subcutáneo	18	8	28	12	11	3	43	21	113	50	163
Otra extirpación local o destrucción de lesión o tejido de piel y tejido subcutáneo	16	17	21	12	18	4	40	16	103	55	158
Retirada de suturas de cabeza y cuello (retirada de puntos)	9	2	13	7	7	3	26	11	59	26	85
Revisión de injerto o colgajo	2	2	3	2	0	0	12	7	18	11	29
Extirpación radical de lesión cutánea	3	4	5	0	2	2	5	5	16	13	29
Otra operación sobre la piel y tejido subcutáneo	2	2	2	4	0	2	7	6	12	14	26
Corte y preparación de colgajos	0	1	3	0	2	0	11	6	16	7	23
Crioterapia	4	2	1	5	0	0	1	3	8	12	20
Retirada de suturas de tórax (retirada de puntos)	1	0	3	0	3	0	4	3	11	3	14
Quimio cirugía de piel	3	1	3	0	1	0	0	0	8	3	11
Biopsia de boca, estructura no especificada	1	1	2	0	0	1	2	0	6	2	8
Sutura de piel y tejido subcutáneo de otros sitios	2	1	0	1	0	0	2	0	4	3	7
Biopsia cerrada de lengua (puncion-aspiracion con aguja fina [paaf])	0	0	2	1	2	0	0	0	4	1	5
Biopsia cerrada (puncion-aspiracion con aguja fina) [paaf] de glándula o conducto salival	0	0	0	0	2	0	0	0	2	0	2
Biopsia de labio	1	0	0	1	0	0	0	0	1	1	2
Extracción de una, lecho de una o pliegue de una	0	0	2	0	0	0	0	0	2	0	2
Otra fototerapia	0	0	1	0	0	0	0	0	1	1	2
Biopsia de encía	0	0	0	0	0	0	0	0	1	0	1
Biopsia de úvula y paladar blando	1	0	0	0	0	0	0	0	1	0	1
Otros	0	0	2	1	1	0	0	0	3	1	4
TOTAL	207	141	385	227	134	32	201	181	1,027	685	1,712

PORCENTAJE DE OCUPACIÓN



PROMEDIO DÍAS ESTANCIA



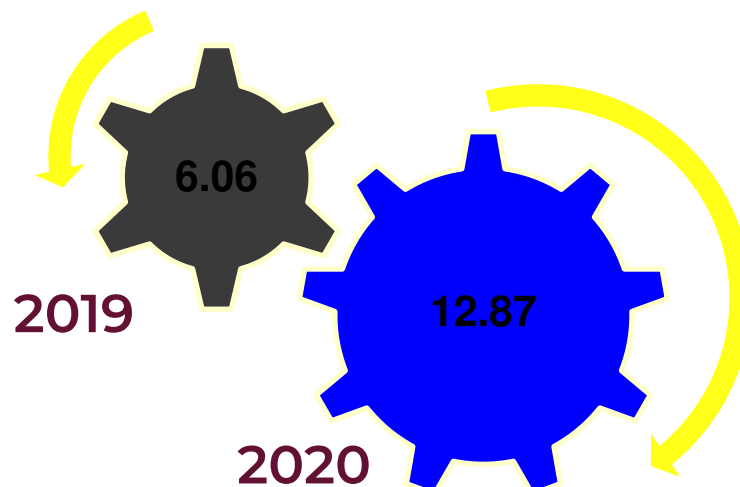
DERMATOLOGÍA

109 A

INDICE DE ROTACION



INTERVALO DE SUSTITUCION



DERMATOLOGÍA

109 A

Dermatología 109 A
Recursos Humanos

Categoría	Turno					
	Completo	Matutino	Vespertino	Nocturno	Sab, dom y fest	Total
Rama médica						
Medico especialista A	0	2	0	0	0	2
Cirujano dentista A	0	1	0	0	0	1
Medico especialista B	0	2	0	0	0	2
Medico especialista C	0	8	0	0	0	8
Cirujano dentista C	0	1	0	0	0	1
Rama de enfermería						
Jefe de enfermeras C	0	1	0	0	0	1
Enfermera jefe de servicios	0	1	0	0	0	1
Enfermera especialista A	0	1	0	0	0	1
Enfermera general titulada A	0	2	2	0	0	4
Auxiliar de enfermería A	0	1	0	0	0	1
Enfermera general titulada B	0	1	1	0	0	2
Auxiliar de enfermería B	0	1	0	0	0	1
Enfermera general titulada C	0	0	1	0	0	1
Enfermera especialista C	0	0	1	0	0	1
Rama paramédica						
Químico A	0	1	1	0	0	2
Afanadora	0	3	2	0	2	7
Camillero	0	1	1	0	0	2
Lavandera en hospital	0	0	0	0	2	2
Operador de calderas en hospital	0	1	0	0	0	1
Rama de investigación						
Investigador en ciencias médicas D	0	1	0	0	0	1
Rama afín administrativa						
Apoyo administrativo en salud-A4	0	4	0	0	0	4
Apoyo administrativo en salud-A3	0	1	0	0	0	1
Apoyo administrativo en salud-A2	0	1	0	0	0	1
Total	0	35	9	0	4	48

Geriatría 110 B

Comparativo de Productividad enero – marzo 2019 / 2020

Actividad	2019				2020			
	Programado	Realizado	% de Avance	Calificación	Programado	Realizado	% de avance	Calificación
Consultas de primera vez	290	158	54.48	R	274	85	31.02	R
Consultas subsecuentes	787	696	88.44	R	691	379	54.85	R
Interconsultas		37				84		
Total	1,077	891	82.73	R	965	548	56.79	R
Ingresos		178				174		
Egresos	183	180	98.36	V	198	174	87.88	R
Días paciente	945	1,014	107.30	V	1,009	873	86.52	R
Días cama	1,080	1,080	100.00	V	1,092	1,092	100.00	V
Porcentaje de ocupación	87.50	93.89	107.30	V	92.40	79.95	86.53	R

Geriatría 110 B

Comparativo de Acciones Realizadas enero – marzo 2019 / 2020

Acciones	2019			2020		
	Hospitalizado	Ambulatorio	Total	Hospitalizado	Ambulatorio	Total
Signos vitales	198	74	272	172	66	238
Marcha y balance	139	88	227	90	62	152
Terapia respiratoria	14	11	25	12	1	13
Equilibrio	137	88	225	64	37	101
Minimental	11	51	62	5	43	48
Fuerza	171	81	252	80	62	142
Terapia ocupacional	193	88	281	158	79	237
Aparatos ortesicos	12	10	22	60	10	70
Higiene	185	27	212	154	40	194
Estimulación psicomotriz	186	102	288	130	82	212
Coordinación	178	95	273	123	84	207
Ejercicios de Memoria	0	0	0	0	0	0
Lectura de voz alta	0	0	0	0	0	0
Reminiscencias	0	0	0	0	0	0
Orientación	146	93	239	157	88	245
Terapia de Lenguaje	0	0	0	0	0	0
Alimentación Asistida	183	25	208	168	39	207
Cuidados Personales	186	86	272	178	64	242
Capacitación Familiar	150	23	173	93	40	133

Geriatría 110 B

Comparativo de Acciones Realizadas enero – marzo 2019 / 2020

Acciones	2019			2020		
	Hospitalizado	Ambulatorio	Total	Hospitalizado	Ambulatorio	Total
Orientación Familiar	90	61	151	87	65	152
Glicemia capilar	176	21	197	161	16	177
KATS	6	35	41	3	24	27
Lawton Brody	6	33	39	3	24	27
Atención	0	0	0	0	0	0
GDS	5	19	24	1	12	13
Entrevista y aplicación de escalas	0	0	0	0	0	0
Barthel	5	30	35	2	27	29
Apoyo afectivo	0	0	0	0	0	0
Notas expedientes	10	37	47	1	40	41
Apertura de expedientes	4	12	16	3	11	14
Interconsultas a sala de día	20	0	20	1	0	1
Calculo	0	0	0	0	0	0
Total	2,411	1,190	3,601	1,906	1,016	2,922

Geriatría 110 B
20 Principales Motivos de Consulta enero – marzo 2020

Código	Causa	Femenino	Masculino	Total	%
I10X	Hipertensión esencial (primaria)	162	59	221	40.33
E117	Diabetes mellitus tipo 2, con complicaciones múltiples	28	15	43	7.85
E116	Diabetes mellitus tipo 2, con otras complicaciones especificadas	20	7	27	4.93
E107	Diabetes mellitus tipo 1, con complicaciones múltiples	21	3	24	4.38
M150	(Osteo)artrosis primaria generalizada	18	5	23	4.20
I500	Insuficiencia cardiaca congestiva	12	1	13	2.37
Z03501	Valoración cardiaca preoperatoria	8	2	10	1.82
E108	Diabetes mellitus tipo 1, con complicaciones no especificadas	7	1	8	1.46
E02X	Hipotiroidismo subclínico por deficiencia de yodo	6	1	7	1.28
F019	Demencia vascular, no especificada	5	2	7	1.28
F05902	Delirium hiperactivo	4	3	7	1.28
E03801	Hipotiroidismo primario	5	1	6	1.09
E119	Diabetes mellitus tipo 2, sin mención de complicación	3	3	6	1.09
F412	Trastorno mixto de ansiedad y depresión	5	1	6	1.09
I872	Insuficiencia venosa (crónica) (periférica)	5	1	6	1.09
J449	Enfermedad pulmonar obstructiva crónica, no especificada	1	5	6	1.09
E039	Hipotiroidismo, no especificado	4	1	5	0.91
F018	Otras demencia vasculares	4	1	5	0.91
R572	Choque séptico	3	2	5	0.91
F03X	Demencia , no especificada	2	2	4	0.73
	Otros	61	48	109	19.89
TOTAL		384	164	548	100.00

Geriatría 110 B

20 Principales Motivos de Consulta por grupo de Edad y Sexo enero – marzo 2020

CAUSA	45 – 59		600 - 64	
	f	m	f	m
Hipertensión esencial (primaria)	0	0	1	0
Diabetes mellitus tipo 2, con complicaciones múltiples	0	0	0	0
Diabetes mellitus tipo 2, con otras complicaciones especificadas	0	0	0	0
Diabetes mellitus tipo 1, con complicaciones múltiples	0	0	0	0
(Osteo)artrosis primaria generalizada	0	0	0	0
Insuficiencia cardíaca congestiva	0	0	0	0
Valoración cardíaca preoperatoria	0	0	1	0
Diabetes mellitus tipo 1, con complicaciones no especificadas	0	0	0	0
Hipotiroidismo subclínico por deficiencia de yodo	0	0	0	0
Demencia vascular, no especificada	0	0	0	0
Delirium hiperactivo	0	0	0	0
Hipotiroidismo primario	0	0	0	0
Diabetes mellitus tipo 2, sin mención de complicación	0	0	0	0
Trastorno mixto de ansiedad y depresión	0	0	1	0
Insuficiencia venosa (crónica) (periférica)	0	0	0	0
Enfermedad pulmonar obstructiva crónica, no especificada	0	0	0	0
Hipotiroidismo, no especificado	0	0	0	0
Otras demencia vasculares	0	0	0	0
Choque séptico	0	0	0	0
Demencia , no especificada	0	0	0	0
Otros	0	0	1	0
TOTAL	0	0	4	0

Geriatría 110 B
20 Principales Motivos de Consulta por grupo de Edad y Sexo enero – marzo 2020

CAUSA	65 o +		Total Fem.	Total mas	Total general
	f	m			
Hipertensión esencial (primaria)	161	59	162	59	221
Diabetes mellitus tipo 2, con complicaciones múltiples	28	15	28	15	43
Diabetes mellitus tipo 2, con otras complicaciones especificadas	20	7	20	7	27
Diabetes mellitus tipo 1, con complicaciones múltiples	21	3	21	3	24
(Osteo)artrosis primaria generalizada	18	5	18	5	23
Insuficiencia cardiaca congestiva	12	1	12	1	13
Valoración cardiaca preoperatoria	7	2	8	2	10
Diabetes mellitus tipo 1, con complicaciones no especificadas	7	1	7	1	8
Hipotiroidismo subclínico por deficiencia de yodo	6	1	6	1	7
Demencia vascular, no especificada	5	2	5	2	7
Delirium hiperactivo	4	3	4	3	7
Hipotiroidismo primario	5	1	5	1	6
Diabetes mellitus tipo 2, sin mención de complicación	3	3	3	3	6
Trastorno mixto de ansiedad y depresión	4	1	5	1	6
Insuficiencia venosa (crónica) (periférica)	5	1	5	1	6
Enfermedad pulmonar obstructiva crónica, no especificada	1	5	1	5	6
Hipotiroidismo, no especificado	4	1	4	1	5
Otras demencia vasculares	4	1	4	1	5
Choque séptico	3	2	3	2	5
Demencia , no especificada	2	2	2	2	4
Otros	60	48	61	48	109
TOTAL	380	164	384	164	548

**Geriatría 110 B****20 Diagnósticos de Egreso más frecuentes enero – marzo 2020**

Código	Causa	Femenino	Masculino	Total
N390	Infección de vías urinarias, sitio no especificado	12	3	15
I500	Insuficiencia cardíaca congestiva	8	6	14
I635	Infarto cerebral debido a oclusión o estenosis no especificada de arterias cerebrales	12	1	13
J159	Neumonía bacteriana, no especificada	10	3	13
J158	Otras neumonías bacterianas	4	5	9
K922	Hemorragia gastrointestinal, no especificada	5	4	9
R572	Choque séptico	6	3	9
N185	Enfermedad renal crónica, etapa 5	2	3	5
A047	Enterocolitis debida a clostridium difficile	1	2	3
J189	Neumonía, no especificada	2	1	3
K573	Enfermedad diverticular del intestino grueso sin perforación ni absceso	3	0	3
K721	Insuficiencia hepática crónica	2	1	3
L088	Otras infecciones locales especificadas de la piel y del tejido subcutáneo	2	1	3
A419	Sepsis, no especificada	2	0	2
D500	Anemia por deficiencia de hierro secundaria a pérdida de sangre (crónica)	2	0	2
G402	Epilepsia y síndromes epilépticos sintomáticos relacionados con localizaciones (focales)(parciales) y con ataques parciales complejos	2	0	2
I638	Otros infartos cerebrales	0	2	2
J960	Insuficiencia respiratoria aguda	0	2	2
N189	Enfermedad renal crónica, no especificada	1	1	2
B377	Sepsis debida a cándida	1	0	1
	Otros	42	17	59
TOTAL		119	55	174

Geriatría 110 B
20 Diagnósticos de Egreso por Grupo de Edad y Sexo más frecuentes enero – marzo 2020

CAUSA	45 – 59		60 - 64	
	f	m	f	m
Infección de vías urinarias, sitio no especificado	0	0	0	0
Insuficiencia cardíaca congestiva	0	0	0	0
Infarto cerebral debido a oclusión o estenosis no especificada de arterias cerebrales	0	0	0	0
Neumonía bacteriana, no especificada	0	0	0	0
Otras neumonías bacterianas	0	0	0	0
Hemorragia gastrointestinal, no especificada	0	0	0	0
Choque séptico	0	0	0	0
Enfermedad renal crónica, etapa 5	0	0	0	0
Enterocolitis debida a clostridium difficile	0	0	0	0
Neumonía, no especificada	0	0	0	0
Enfermedad diverticular del intestino grueso sin perforación ni absceso	0	0	0	0
Insuficiencia hepática crónica	0	0	0	0
Otras infecciones locales especificadas de la piel y del tejido subcutáneo	0	0	0	0
Sepsis, no especificada	0	0	0	0
Anemia por deficiencia de hierro secundaria a pérdida de sangre (crónica)	0	0	0	0
Epilepsia y síndromes epilépticos sintomáticos relacionados con localizaciones (focales)(parciales) y con ataques parciales complejos	0	0	0	0
Otros infartos cerebrales	0	0	0	0
Insuficiencia respiratoria aguda	0	0	0	0
Enfermedad renal crónica, no especificada	0	0	0	0
Sepsis debida a candida	0	0	0	0
Otros	0	0	0	0
TOTAL	0	0	0	0

Geriatría 110 B
20 Diagnósticos de Egreso por Grupo de Edad y Sexo más frecuentes enero – marzo 2020

CAUSA	65 o +		Total Fem.	Total mas	Total general
	f	m			
Infección de vías urinarias, sitio no especificado	12	3	12	3	15
Insuficiencia cardiaca congestiva	8	6	8	6	14
Infarto cerebral debido a oclusión o estenosis no especificada de arterias cerebrales	12	1	12	1	13
Neumonía bacteriana, no especificada	10	3	10	3	13
Otras neumonías bacterianas	4	5	4	5	9
Hemorragia gastrointestinal, no especificada	5	4	5	4	9
Choque séptico	6	3	6	3	9
Enfermedad renal crónica, etapa 5	2	3	2	3	5
Enterocolitis debida a clostridium difficile	1	2	1	2	3
Neumonía, no especificada	2	1	2	1	3
Enfermedad diverticular del intestino grueso sin perforación ni absceso	3	0	3	0	3
Insuficiencia hepática crónica	2	1	2	1	3
Otras infecciones locales especificadas de la piel y del tejido subcutáneo	2	1	2	1	3
Sepsis, no especificada	2	0	2	0	2
Anemia por deficiencia de hierro secundaria a perdida de sangre (crónica)	2	0	2	0	2
Epilepsia y síndromes epilépticos sintomáticos relacionados con localizaciones (focales)(parciales) y con ataques parciales complejos	2	0	2	0	2
Otros infartos cerebrales	0	2	0	2	2
Insuficiencia respiratoria aguda	0	2	0	2	2
Enfermedad renal crónica, no especificada	1	1	1	1	2
Sepsis debida a cándida	1	0	1	0	1
Otros	42	17	42	17	59
TOTAL	119	55	119	55	174

Geriatría 110 B

Principales Causas de Defunción enero – marzo 2020

Código	Causa	Femenino	Masculino	Total
R572	Choque séptico	6	1	7
J189	Neumonía, no especificada	1	1	2
J960	Insuficiencia respiratoria aguda	0	2	2
A419	Sepsis, no especificada	1	0	1
D038	Melanoma in situ de otros sitios	0	1	1
I213	Infarto transmural agudo del miocardio, de sitio no especificado	1	0	1
J158	Otras neumonías bacterianas	0	1	1
J690	Neumonitis debida a aspiración de alimento o vomito	1	0	1
N185	Enfermedad renal crónica, etapa 5	0	1	1
R570	Choque cardiogénico	1	0	1
TOTAL		11	7	18

Geriatría 110 B

Principales causas de Defunción por Grupo de Edad y Sexo enero – marzo 2020

CAUSA	45 – 59	
	f	m
Choque séptico	0	0
Neumonía, no especificada	0	0
Insuficiencia respiratoria aguda	0	0
Sepsis, no especificada	0	0
Melanoma in situ de otros sitios	0	0
Infarto transmural agudo del miocardio, de sitio no especificado	0	0
Otras neumonías bacterianas	0	0
Neumonitis debida a aspiración de alimento o vomito	0	0
Enfermedad renal crónica, etapa 5	0	0
Choque cardiogénico	0	0
TOTAL	0	0

Geriatría 110 B

Principales causas de Defunción por Grupo de Edad y Sexo enero – marzo 2020

CAUSA	60 - 64		65 o +		Total Fem.	Total mas	Total general
	f	m	f	m			
Choque séptico	0	0	6	1	6	1	7
Neumonía, no especificada	0	0	1	1	1	1	2
Insuficiencia respiratoria aguda	0	0	0	2	0	2	2
Sepsis, no especificada	0	0	1	0	1	0	1
Melanoma in situ de otros sitios	0	0	0	1	0	1	1
Infarto transmural agudo del miocardio, de sitio no especificado	0	0	1	0	1	0	1
Otras neumonías bacterianas	0	0	0	1	0	1	1
Neumonitis debida a aspiración de alimento o vomito	0	0	1	0	1	0	1
Enfermedad renal crónica, etapa 5	0	0	0	1	0	1	1
Choque cardiogénico	0	0	1	0	1	0	1
TOTAL	0	0	11	7	11	7	18

PORCENTAJE DE OCUPACIÓN



PROMEDIO DÍAS ESTANCIA



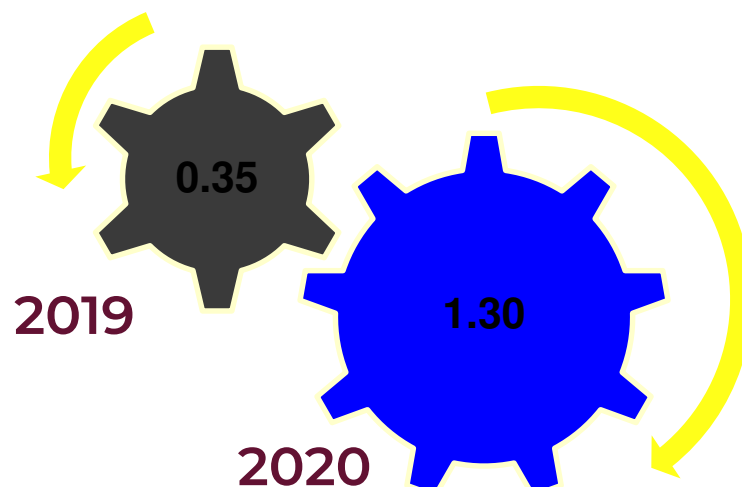
GERIATRÍA

110 B

INDICE DE ROTACION



INTERVALO DE SUSTITUCION



GERIATRÍA

110 B

Geriatría 110 B
Recursos Humanos

Categoría	Turno					
	Completo	Matutino	Vespertino	Nocturno	Sab, dom y fest	Total
Rama médica						
Jefe de servicios	0	1	0	0	0	1
Medico especialista A	0	2	0	0	0	2
Medico especialista B	0	1	1	0	0	2
Medico especialista C	0	4	0	0	0	4
Rama de enfermería						
Enfermera especialista B	0	0	1	0	0	1
Enfermera especialista C	0	1	0	0	0	1
Rama paramédica						
Afanadora	0	1	1	1	0	3
Camillero	0	0	1	0	2	3
Rama afín administrativa						
Apoyo administrativo en salud-A6	0	1	0	0	0	1
Apoyo administrativo en salud-A3	0	2	0	0	0	2
Apoyo administrativo en salud-A2	0	1	0	0	0	1
Total	0	14	4	1	2	21

Fuente: dirección de recursos humanos

Edificio Hemato - Oncología 111
Comparativo de Productividad enero – marzo / 2019 - 2020

Actividad	2019				2020			
	Programa do	Realizado	% de Avance	Califica- ción	Programa do	Realizado	% de avance	Califica- ción
Consultas de primera vez	3,432	3,215	93.68	A	3,869	3,388	87.57	R
Consultas subsecuentes	16,941	18,134	107.04	V	19,543	17,944	91.82	A
Interconsultas		379				166		
Total	20,373	21,728	106.65	V	23,412	21,412	91.82	A
Ingresos		1,583				1,377		
Egresos	1,388	1,543	111.17	V	1,412	1,343	95.11	A
Intervenciones quirúrgicas	699	587	83.98	R	713	613	85.97	R
Procedimientos		3,271				2,247		
Días paciente	9,514	9,888	103.93	V	9,755	8,236	84.43	R
Días cama	10,350	10,440	100.87	V	9,919	10,328	104.12	V
Porcentaje de ocupación	91.92	94.71	103.04	V	98.35	79.74	81.08	R

Oncología III A
Comparativo de Productividad enero – marzo / 2019 - 2020

Actividad	2019				2020			
	Programa do	Realizado	% de Avance	Califica- ción	Programa do	Realizado	% de avance	Califica- ción
Consultas de primera vez	2,962	2,403	81.13	R	3,024	2,824	93.39	A
Consultas subsecuentes	15,293	16,734	109.42	V	17,028	16,994	99.80	V
Interconsultas		301				157		
Total	18,255	19,438	106.48	V	20,935	19,975	95.41	A
Ingresos		1,175				1,059		
Egresos	946	1,134	119.87	V	993	1,032	103.93	V
Intervenciones quirúrgicas	699	587	83.98	R	713	613	85.97	R
Procedimientos		3,271				2,247		
Días paciente	4,675	5,000	106.95	V	4,826	4,315	89.41	R
Días cama	5,400	5,490	101.67	V	4,914	5,551	112.96	V
Porcentaje de ocupación	86.57	91.07	105.19	V	98.21	77.73	79.15	R

Oncología III A
20 Principales Motivos de Consulta enero – marzo 2020

Código	Causa	Femenino	Masculino	Total	%
C509	Tumor maligno de la mama, parte no especificada	4,262	126	4,388	21.97
N72X	Enfermedad inflamatoria del cuello uterino	1,504	0	1,504	7.53
C506	Tumor maligno de la prolongación axilar de la mama	1,216	35	1,251	6.26
C56X	Tumor maligno del ovario	920	0	920	4.61
C531	Tumor maligno del exocervix	787	0	787	3.94
C541	Tumor maligno del endometrio	765	0	765	3.83
C539	Tumor maligno del cuello del útero, sin otra especificación	729	0	729	3.65
C73001	Carcinoma papilar de tiroides	512	131	643	3.22
C61X	Tumor maligno de la próstata	0	418	418	2.09
C189	Tumor maligno del colon, parte no especificada	210	174	384	1.92
C20X	Tumor maligno del recto	182	188	370	1.85
C530	Tumor maligno del endocervix	370	0	370	1.85
K021	Caries de la dentina	256	76	332	1.66
C629	Tumor maligno del testículo, no especificado	0	302	302	1.51
C443	Tumor maligno de la piel de otras partes y de las no especificadas de la cara	183	116	299	1.50
Z970	Presencia de ojo artificial	104	149	253	1.27
N870	Displasia cervical leve	193	0	193	0.97
N888	Otros trastornos no inflamatorios especificados del cuello del útero	162	0	162	0.81
C492	Tumor maligno del tejido conjuntivo y tejido blando del miembro inferior, incluida la cadera	72	70	142	0.71
C549	Tumor maligno del cuerpo del útero, parte no especificada	128	0	128	0.64
	Otros	3,497	2,138	5,635	28.21
TOTAL		16,052	3,923	19,975	100.00

Oncología III A
20 Principales Motivos de Consulta por grupo de Edad y Sexo enero – marzo 2020

CAUSA	<1		1 - 4		5 - 14		15 - 19		20 - 24		25 - 44	
	f	m	f	m	f	m	f	m	f	m	f	m
Tumor maligno de la mama, parte no especificada	0	0	1	0	8	5	28	1	43	7	849	35
Enfermedad inflamatoria del cuello uterino	0	0	0	0	0	0	6	0	48	0	492	0
Tumor maligno de la prolongación axilar de la mama	0	1	0	1	1	3	18	0	18	1	259	11
Tumor maligno del ovario	0	0	0	0	2	0	6	0	24	0	239	0
Tumor maligno del exocervix	0	0	0	0	0	0	1	0	4	0	264	0
Tumor maligno del endometrio	0	0	0	0	0	0	1	0	0	0	117	0
Tumor maligno del cuello del útero, sin otra especificación	0	0	0	0	0	0	0	0	4	0	251	0
Carcinoma papilar de tiroides	0	0	0	0	0	0	4	2	23	3	139	30
Tumor maligno de la próstata	0	0	0	0	0	0	0	0	0	0	0	8
Tumor maligno del colon, parte no especificada	0	0	0	0	0	0	0	2	2	8	59	37
Tumor maligno del recto	0	0	0	0	0	0	0	0	0	1	41	28
Tumor maligno del endocervix	0	0	0	0	0	0	1	0	3	0	125	0
Caries de la dentina	0	0	0	0	0	0	0	0	4	2	39	12
Tumor maligno del testículo, no especificado	0	0	0	0	0	0	0	13	0	74	0	195
Tumor maligno de la piel de otras partes y de las no especificadas de la cara	0	0	0	0	1	0	2	0	2	0	13	12
Presencia de ojo artificial	0	0	7	7	19	36	3	12	9	13	20	40
Displasia cervical leve	0	0	0	0	0	0	5	0	27	0	93	0
Otros trastornos no inflamatorios especificados del cuello del útero	0	0	0	0	0	0	1	0	0	0	33	0
Tumor maligno del tejido conjuntivo y tejido blando del miembro inferior, incluida la cadera	0	0	1	0	1	0	0	0	3	8	26	24
Tumor maligno del cuerpo del útero, parte no especificada	0	0	0	0	0	0	0	0	0	0	11	0
Otros	2	0	7	12	51	31	18	46	129	102	775	413
TOTAL	2	1	16	20	83	75	94	76	343	219	3,845	845

Oncología 111 A
20 Principales Motivos de Consulta por grupo de Edad y Sexo enero – marzo 2020

CAUSA	45 – 59		60 - 64		65 o +		Total Fem.	Total mas	Total general
	f	m	f	m	f	m			
Tumor maligno de la mama, parte no especificada	1,986	37	495	13	852	28	4,262	126	4,388
Enfermedad inflamatoria del cuello uterino	622	0	145	0	191	0	1,504	0	1,504
Tumor maligno de la prolongación axilar de la mama	567	9	146	2	207	7	1,216	35	1,251
Tumor maligno del ovario	440	0	101	0	108	0	920	0	920
Tumor maligno del exocervix	302	0	72	0	144	0	787	0	787
Tumor maligno del endometrio	323	0	144	0	180	0	765	0	765
Tumor maligno del cuello del útero, sin otra especificación	269	0	69	0	136	0	729	0	729
Carcinoma papilar de tiroides	188	42	53	13	105	41	512	131	643
Tumor maligno de la próstata	0	55	0	87	0	268	0	418	418
Tumor maligno del colon, parte no especificada	70	57	30	36	49	34	210	174	384
Tumor maligno del recto	69	91	33	21	39	47	182	188	370
Tumor maligno del endocervix	135	0	43	0	63	0	370	0	370
Caries de la dentina	143	23	28	8	42	31	256	76	332
Tumor maligno del testículo, no especificado	0	16	0	2	0	2	0	302	302
Tumor maligno de la piel de otras partes y de las no especificadas de la cara	39	22	9	12	117	70	183	116	299
Presencia de ojo artificial	20	17	5	6	21	18	104	149	253
Displasia cervical leve	51	0	7	0	10	0	193	0	193
Otros trastornos no inflamatorios especificados del cuello del útero	66	0	28	0	34	0	162	0	162
Tumor maligno del tejido conjuntivo y tejido blando del miembro inferior, incluida la cadera	19	11	10	9	12	18	72	70	142
Tumor maligno del cuerpo del útero, parte no especificada	69	0	25	0	23	0	128	0	128
Otros	1,253	684	361	243	901	607	3,497	2,138	5,635
TOTAL	6,631	1,064	1,804	452	3,234	1,171	16,052	3,923	19,975

Oncología III A

20 Diagnósticos de Egreso más frecuentes enero – marzo 2020

Código	Causa	Femenino	Masculino	Total
C189	Tumor maligno del colon, parte no especificada	71	50	121
C20X	Tumor maligno del recto	39	35	74
C509	Tumor maligno de la mama, parte no especificada	67	0	67
C56X	Tumor maligno del ovario	50	0	50
C629	Tumor maligno del testículo, no especificado	0	44	44
C530	Tumor maligno del endocervix	37	0	37
C169	Tumor maligno del estomago, parte no especificada	21	14	35
C531	Tumor maligno del exocervix	31	0	31
C541	Tumor maligno del endometrio	21	0	21
D391	Tumor de comportamiento incierto o desconocido del ovario	21	0	21
C539	Tumor maligno del cuello del útero, sin otra especificación	18	0	18
C73001	Carcinoma papilar de tiroides	15	2	17
C73X	Tumor maligno de la glándula tiroides	14	3	17
C621	Tumor maligno del testículo descendido	0	15	15
C161	Tumor maligno del fundus gástrico	6	6	12
C159	Tumor maligno del esófago, parte no especificada	3	7	10
C500	Tumor maligno del pezón y areola mamaria	10	0	10
C504	Tumor maligno del cuadrante superior externo de la mama	10	0	10
D440	Tumor de comportamiento incierto o desconocido de la glándula tiroides	8	2	10
E04201	Bocio coloide multinodular	8	2	10
	Otros	229	173	402
TOTAL		679	353	1,032

Oncología III A

20 Diagnósticos de Egreso por Grupo de Edad y Sexo más frecuentes enero – marzo 2020

CAUSA	1 - 4		5 - 14		15 - 19		20 - 24		25 - 44	
	f	m	f	m	f	m	f	m	f	m
Tumor maligno del colon, parte no especificada	0	0	0	0	0	0	0	0	32	6
Tumor maligno del recto	0	0	0	0	0	0	0	0	4	3
Tumor maligno de la mama, parte no especificada	0	0	0	0	0	0	0	0	17	0
Tumor maligno del ovario	0	0	0	0	1	0	3	0	13	0
Tumor maligno del testículo, no especificado	0	0	0	0	0	2	0	10	0	32
Tumor maligno del endocervix	0	0	0	0	0	0	0	0	20	0
Tumor maligno del estomago, parte no especificada	0	0	0	0	0	0	0	0	12	4
Tumor maligno del exocervix	0	0	0	0	0	0	1	0	11	0
Tumor maligno del endometrio	0	0	0	0	0	0	0	0	4	0
Tumor de comportamiento incierto o desconocido del ovario	0	0	0	0	1	0	1	0	9	0
Tumor maligno del cuello del útero, sin otra especificación	0	0	0	0	0	0	0	0	9	0
Carcinoma papilar de tiroides	0	0	0	0	0	0	3	0	9	0
Tumor maligno de la glándula tiroides	0	0	0	0	0	0	0	0	3	0
Tumor maligno del testículo descendido	0	0	0	0	0	0	0	4	0	9
Tumor maligno del fundus gástrico	0	0	0	0	0	0	0	0	3	0
Tumor maligno del esófago, parte no especificada	0	0	0	0	0	0	0	0	2	1
Tumor maligno del pezón y areola mamaria	0	0	0	0	0	0	0	0	1	0
Tumor maligno del cuadrante superior externo de la mama	0	0	0	0	0	0	0	0	2	0
Tumor de comportamiento incierto o desconocido de la glándula tiroides	0	0	0	0	0	0	0	0	1	0
Bocio coloide multinodular	0	0	0	0	0	0	1	0	2	1
Otros	0	0	0	0	1	0	6	6	71	36
TOTAL	0	0	0	0	3	2	15	20	225	92

Oncología III A
20 Diagnósticos de Egreso por Grupo de Edad y Sexo más frecuentes enero – marzo 2020

CAUSA	45 – 59		60 - 64		65 o +		Total Fem.	Total mas	Total Gral.
	f	m	f	m	f	m			
Tumor maligno del colon, parte no especificada	27	21	1	15	11	8	71	50	121
Tumor maligno del recto	21	12	5	11	9	9	39	35	74
Tumor maligno de la mama, parte no especificada	25	0	7	0	18	0	67	0	67
Tumor maligno del ovario	19	0	9	0	5	0	50	0	50
Tumor maligno del testículo, no especificado	0	0	0	0	0	0	0	44	44
Tumor maligno del endocervix	10	0	3	0	4	0	37	0	37
Tumor maligno del estomago, parte no especificada	3	4	4	2	2	4	21	14	35
Tumor maligno del exocervix	15	0	2	0	2	0	31	0	31
Tumor maligno del endometrio	9	0	4	0	4	0	21	0	21
Tumor de comportamiento incierto o desconocido del ovario	7	0	1	0	2	0	21	0	21
Tumor maligno del cuello del útero, sin otra especificación	8	0	1	0	0	0	18	0	18
Carcinoma papilar de tiroides	1	1	1	0	1	1	15	2	17
Tumor maligno de la glándula tiroides	7	0	1	0	3	3	14	3	17
Tumor maligno del testículo descendido	0	2	0	0	0	0	0	15	15
Tumor maligno del fundus gástrico	3	1	0	1	0	4	6	6	12
Tumor maligno del esófago, parte no especificada	0	2	0	2	1	2	3	7	10
Tumor maligno del pezón y areola mamaria	6	0	0	0	3	0	10	0	10
Tumor maligno del cuadrante superior externo de la mama	4	0	1	0	3	0	10	0	10
Tumor de comportamiento incierto o desconocido de la glándula tiroides	3	1	1	0	3	1	8	2	10
Bocio coloide multinodular	5	1	0	0	0	0	8	2	10
Otros	75	51	24	26	52	54	229	173	402
TOTAL	248	96	65	57	123	86	679	353	1,032

Oncología 111 A

Principales Causas de Defunción enero – marzo 2020

Código	Causa	Femenino	Masculino	Total
C250	Tumor maligno de la cabeza del páncreas	1	1	2
C040	Tumor maligno de la parte anterior del piso de la boca	0	1	1
C150	Tumor maligno del esófago, porción cervical	0	1	1
C259	Tumor maligno del páncreas, parte no especificada	0	1	1
C329	Tumor maligno de la laringe, parte no especificada	0	1	1
C402	Tumor maligno de los huesos largos del miembro inferior	0	1	1
C439	Melanoma maligno de piel, sitio no especificado	0	1	1
C449	Tumor maligno de la piel, sitio no especificado	0	1	1
C504	Tumor maligno del cuadrante superior externo de la mama	1	0	1
C530	Tumor maligno del endocervix	1	0	1
C531	Tumor maligno del exocervix	1	0	1
C56X	Tumor maligno del ovario	1	0	1
C621	Tumor maligno del testículo descendido	0	1	1
D177	Tumor benigno lipomatoso de otros sitios especificados	0	1	1
D692	Otras purpuras no trombocitopenias	1	0	1
R092	Paro respiratorio	1	0	1
R571	Choque hipovolémico	1	0	1
TOTAL		8	10	18

Oncología III A
Principales Causas de Defunción por Grupo de Edad y Sexo enero – marzo 2020

CAUSA	1 - 4		5 - 14		15 - 19		20 - 24		25 - 44	
	f	m	f	m	f	m	f	m	f	m
Tumor maligno de la cabeza del páncreas	0	0	0	0	0	0	0	0	0	0
Tumor maligno de la parte anterior del piso de la boca	0	0	0	0	0	0	0	0	0	0
Tumor maligno del esófago, porción cervical	0	0	0	0	0	0	0	0	0	0
Tumor maligno del páncreas, parte no especificada	0	0	0	0	0	0	0	0	0	0
Tumor maligno de la laringe, parte no especificada	0	0	0	0	0	0	0	0	0	0
Tumor maligno de los huesos largos del miembro inferior	0	0	0	0	0	0	0	0	0	0
Melanoma maligno de piel, sitio no especificado	0	0	0	0	0	0	0	0	0	1
Tumor maligno de la piel, sitio no especificado	0	0	0	0	0	0	0	0	0	0
Tumor maligno del cuadrante superior externo de la mama	0	0	0	0	0	0	0	0	1	0
Tumor maligno del endocervix	0	0	0	0	0	0	0	0	1	0
Tumor maligno del exocervix	0	0	0	0	0	0	0	0	1	0
Tumor maligno del ovario	0	0	0	0	0	0	0	0	0	0
Tumor maligno del testículo descendido	0	0	0	0	0	0	0	1	0	0
Tumor benigno lipomatoso de otros sitios especificados	0	0	0	0	0	0	0	0	0	0
Otras purpuras no trombocitopenias	0	0	0	0	0	0	0	0	0	0
Paro respiratorio	0	0	0	0	0	0	0	0	0	0
Choque hipovolémico	0	0	0	0	0	0	0	0	1	0
TOTAL	0	0	0	0	0	0	0	1	4	1

Oncología III A

Principales Causas de Defunción por Grupo de Edad y Sexo enero – marzo 2020

CAUSA	45 – 59		60 - 64		65 o +		Total Fem	Total mas	Total Gral.
	f	m	f	m	f	m			
Tumor maligno de la cabeza del páncreas	0	1	0	0	1	0	1	1	2
Tumor maligno de la parte anterior del piso de la boca	0	1	0	0	0	0	0	1	1
Tumor maligno del esófago, porción cervical	0	1	0	0	0	0	0	1	1
Tumor maligno del páncreas, parte no especificada	0	0	0	1	0	0	0	1	1
Tumor maligno de la laringe, parte no especificada	0	0	0	0	0	1	0	1	1
Tumor maligno de los huesos largos del miembro inferior	0	0	0	0	0	1	0	1	1
Melanoma maligno de piel, sitio no especificado	0	0	0	0	0	0	0	1	1
Tumor maligno de la piel, sitio no especificado	0	1	0	0	0	0	0	1	1
Tumor maligno del cuadrante superior externo de la mama	0	0	0	0	0	0	1	0	1
Tumor maligno del endocervix	0	0	0	0	0	0	1	0	1
Tumor maligno del exocervix	0	0	0	0	0	0	1	0	1
Tumor maligno del ovario	1	0	0	0	0	0	1	0	1
Tumor maligno del testículo descendido	0	0	0	0	0	0	0	1	1
Tumor benigno lipomatoso de otros sitios especificados	0	1	0	0	0	0	0	1	1
Otras purpuras no trombocitopenias	1	0	0	0	0	0	1	0	1
Paro respiratorio	1	0	0	0	0	0	1	0	1
Choque hipovolémico	0	0	0	0	0	0	1	0	1
TOTAL	3	5	0	1	1	2	8	10	18

Oncología III A

Principales Cirugías y Procedimientos enero – marzo 2020

Código	Causa	Femenino	Masculino	Total
70.21	Vaginoscopia	1,964	0	1,964
00.H6	Toma de muestra de Papanicolaou cervical	216	0	216
67.12	Otra biopsia cervical	176	0	176
67.39	Otra excisión o destrucción de lesión o tejido del cuello uterino	43	0	43
68.49	Otra histerectomía total abdominal y la no especificada	41	0	41
54.19	Otra laparotomía	30	6	36
69.59	Otro legrado por aspiración del útero	32	0	32
67.32	Destrucción de lesión del cuello uterino por cauterización	23	0	23
06.98	Otras operaciones sobre glándulas tiroides	18	1	19
85.45	Mastectomía radical unilateral	19	0	19
85.41	Mastectomía simple unilateral	18	0	18
70.24	Biopsia vaginal	12	0	12
68.41	Histerectomía total abdominal laparoscópica	11	0	11
064X	Tiroidectomía total	10	0	10
689X	Otras histerectomías y las no especificadas	10	0	10
06.2001	Hemitiroidectomía derecha	6	3	9
06.3901	Tiroidectomía con disección central de cuello	8	0	8
86.99	Otra operación sobre la piel y tejido subcutáneo	7	1	8
85.21	Extirpación local de lesión de mama	7	0	7
06.2002	Hemitiroidectomía izquierda	5	1	6
	Otros	129	63	192
	TOTAL	2,785	75	2,860

Oncología III A
Principales Cirugías y Procedimientos por grupo de Edad y Sexo enero – marzo 2020

CAUSA	5 - 14		15 - 19		20 - 24		25 - 44	
	f	m	f	m	f	m	f	m
Vaginoscopia	0	0	13	0	95	0	645	0
Toma de muestra de Papanicolaou cervical	0	0	1	0	8	0	70	0
Otra biopsia cervical	0	0	3	0	18	0	77	0
Otra excisión o destrucción de lesión o tejido del cuello uterino	0	0	0	0	4	0	16	0
Otra histerectomía total abdominal y la no especificada	0	0	0	0	0	0	12	0
Otra laparotomía	0	0	0	0	0	0	13	2
Otro legrado por aspiración del útero	0	0	0	0	0	0	7	0
Destrucción de lesión del cuello uterino por cauterización	0	0	0	0	2	0	16	0
Otras operaciones sobre glándulas tiroides	0	0	0	0	1	0	4	1
Mastectomía radical unilateral	0	0	0	0	0	0	6	0
Mastectomía simple unilateral	0	0	0	0	0	0	0	0
Biopsia vaginal	0	0	1	0	0	0	1	0
Histerectomía total abdominal laparoscópica	0	0	0	0	1	0	4	0
Tiroidectomía total	0	0	0	0	1	0	3	0
Otras histerectomías y las no especificadas	0	0	0	0	0	0	2	0
Hemitiroidectomía derecha	0	0	0	0	0	0	2	1
Tiroidectomía con disección central de cuello	0	0	0	0	1	0	2	0
Otra operación sobre la piel y tejido subcutáneo	0	0	0	0	0	0	0	0
Extirpación local de lesión de mama	0	0	0	0	0	0	0	0
Hemitiroidectomía izquierda	0	0	0	0	0	0	4	0
Otros	0	0	2	0	8	1	43	7
TOTAL	0	0	20	0	139	1	927	11

Oncología III A
Principales Cirugías y Procedimientos por grupo de Edad y Sexo enero – marzo 2020

CAUSA	45 – 59		60 - 64		65 o +		Total Fem.	Total mas	Total Gral.
	f	m	f	m	f	m			
Vaginoscopia	752	0	192	0	267	0	1,964	0	1,964
Toma de muestra de Papanicolaou cervical	83	0	22	0	32	0	216	0	216
Otra biopsia cervical	48	0	10	0	20	0	176	0	176
Otra excision o destrucción de lesión o tejido del cuello uterino	12	0	3	0	8	0	43	0	43
Otra histerectomía total abdominal y la no especificada	15	0	9	0	5	0	41	0	41
Otra laparotomía	13	4	0	0	4	0	30	6	36
Otro legrado por aspiración del útero	15	0	2	0	8	0	32	0	32
Destrucción de lesión del cuello uterino por cauterización	3	0	1	0	1	0	23	0	23
Otras operaciones sobre glándulas tiroides	7	0	4	0	2	0	18	1	19
Mastectomía radical unilateral	9	0	1	0	3	0	19	0	19
Mastectomía simple unilateral	7	0	2	0	9	0	18	0	18
Biopsia vaginal	8	0	2	0	0	0	12	0	12
Histerectomía total abdominal laparoscópica	4	0	1	0	1	0	11	0	11
Tiroidectomía total	3	0	0	0	3	0	10	0	10
Otras histerectomías y las no especificadas	4	0	2	0	2	0	10	0	10
Hemitiroidectomia derecha	3	2	0	0	1	0	6	3	9
Tiroidectomía con disección central de cuello	4	0	1	0	0	0	8	0	8
Otra operación sobre la piel y tejido subcutáneo	1	0	1	0	5	1	7	1	8
Extirpación local de lesión de mama	5	0	0	0	2	0	7	0	7
Hemitiroidectomia izquierda	1	1	0	0	0	0	5	1	6
Otros	39	22	11	5	26	28	129	63	192
TOTAL	1,036	29	264	5	399	29	2,785	75	2,860

Terapia de Oncología III A

Principales Egresos de Terapia Intensiva enero – marzo 2020

Código	Causa	Femenino	Masculino	Total
C250	Tumor maligno de la cabeza del páncreas	2	2	4
C170	Tumor maligno del duodeno	0	3	3
C910	Leucemia linfoblástica aguda [IIa]	1	2	3
C182	Tumor maligno del colon ascendente	0	2	2
C19X	Tumor maligno de la unión rectosigmoidea	0	2	2
C20X	Tumor maligno del recto	1	1	2
C259	Tumor maligno del páncreas, parte no especificada	0	2	2
C467	Sarcoma de Kaposi de otros sitios especificados	0	2	2
C621	Tumor maligno del testículo descendido	0	2	2
C920	Leucemia mieloblástica aguda [Ia]	0	2	2
C950	Leucemia aguda, células de tipo no especificado	1	1	2
D391	Tumor de comportamiento incierto o desconocido del ovario	2	0	2
M321	Lupus eritematoso sistémico con compromiso de órganos o sistemas	2	0	2
R572	Choque séptico	0	2	2
C139	Tumor maligno de la hipofaringe, parte no especificada	0	1	1
C161	Tumor maligno del fundus gástrico	1	0	1
C180	Tumor maligno del ciego	1	0	1
C251	Tumor maligno del cuerpo del páncreas	0	1	1
C444	Tumor maligno de la piel del cuero cabelludo y del cuello	0	1	1
C495	Tumor maligno del tejido conjuntivo y tejido blando de la pelvis	1	0	1
	Otros	10	6	16
TOTAL		22	32	54

Terapia de Oncología III A

Principales Egresos de Terapia Intensiva por grupo de Edad y Sexo enero – marzo 2020

CAUSA	15 - 19		20 - 24		25 - 44	
	f	m	f	m	f	m
Tumor maligno de la cabeza del páncreas	0	0	0	0	0	0
Tumor maligno del duodeno	0	0	0	0	0	0
Leucemia linfoblástica aguda [IIa]	0	0	0	0	1	0
Tumor maligno del colon ascendente	0	0	0	0	0	0
Tumor maligno de la unión rectosigmoidea	0	0	0	2	0	0
Tumor maligno del recto	0	0	0	0	0	0
Tumor maligno del páncreas, parte no especificada	0	0	0	0	0	0
Sarcoma de Kaposi de otros sitios especificados	0	0	0	0	0	2
Tumor maligno del testículo descendido	0	0	0	1	0	1
Leucemia mieloblástica aguda [Ima]	0	0	0	0	0	1
Leucemia aguda, células de tipo no especificado	0	0	0	0	0	1
Tumor de comportamiento incierto o desconocido del ovario	0	0	0	0	2	0
Lupus eritematoso sistémico con compromiso de órganos o sistemas	0	0	0	0	2	0
Choque séptico	0	0	0	0	0	2
Tumor maligno de la hipofaringe, parte no especificada	0	0	0	0	0	0
Tumor maligno del fundus gástrico	0	0	0	0	0	0
Tumor maligno del ciego	0	0	0	0	0	0
Tumor maligno del cuerpo del páncreas	0	0	0	0	0	0
Tumor maligno de la piel del cuero cabelludo y del cuello	0	0	0	0	0	0
Tumor maligno del tejido conjuntivo y tejido blando de la pelvis	0	0	1	0	0	0
Otros	0	0	0	0	5	2
Total	0	0	1	3	10	9

Terapia de Oncología III A
Principales Egresos de Terapia Intensiva por grupo de Edad y Sexo enero – marzo 2020

CAUSA	45 – 59		60 - 64		65 o +		Total Fem.	Total mas	Total Gral.
	f	m	f	m	f	m			
Tumor maligno de la cabeza del páncreas	2	2	0	0	0	0	2	2	4
Tumor maligno del duodeno	0	0	0	0	0	3	0	3	3
Leucemia linfoblastica aguda [IIa]	0	2	0	0	0	0	1	2	3
Tumor maligno del colon ascendente	0	0	0	2	0	0	0	2	2
Tumor maligno de la unión rectosigmoidea	0	0	0	0	0	0	0	2	2
Tumor maligno del recto	1	1	0	0	0	0	1	1	2
Tumor maligno del páncreas, parte no especificada	0	0	0	2	0	0	0	2	2
Sarcoma de Kaposi de otros sitios especificados	0	0	0	0	0	0	0	2	2
Tumor maligno del testículo descendido	0	0	0	0	0	0	0	2	2
Leucemia mieloblastica aguda [Ima]	0	1	0	0	0	0	0	2	2
Leucemia aguda, células de tipo no especificado	1	0	0	0	0	0	1	1	2
Tumor de comportamiento incierto o desconocido del ovario	0	0	0	0	0	0	2	0	2
Lupus eritematoso sistémico con compromiso de órganos o sistemas	0	0	0	0	0	0	2	0	2
Choque séptico	0	0	0	0	0	0	0	2	2
Tumor maligno de la hipofaringe, parte no especificada	0	0	0	1	0	0	0	1	1
Tumor maligno del fundus gástrico	1	0	0	0	0	0	1	0	1
Tumor maligno del ciego	1	0	0	0	0	0	1	0	1
Tumor maligno del cuerpo del páncreas	0	1	0	0	0	0	0	1	1
Tumor maligno de la piel del cuero cabelludo y del cuello	0	0	0	0	0	1	0	1	1
Tumor maligno del tejido conjuntivo y tejido blando de la pelvis	0	0	0	0	0	0	1	0	1
Otros	5	2	0	1	0	1	10	6	16
Total	11	9	0	6	0	5	22	32	54

Terapia de Oncología III A

Principales Defunciones de Terapia Intensiva enero – marzo 2020

Código	Causa	Femenino	Masculino	Total
C250	Tumor maligno de la cabeza del páncreas	0	2	2
C259	Tumor maligno del páncreas, parte no especificada	0	2	2
C910	Leucemia linfoblástica aguda [IIa]	0	2	2
R572	Choque séptico	0	2	2
C504	Tumor maligno del cuadrante superior externo de la mama	1	0	1
C56X	Tumor maligno del ovario	1	0	1
C621	Tumor maligno del testículo descendido	0	1	1
C833	Linfoma de células grandes b difuso	0	1	1
C900	Mieloma múltiple	0	1	1
C920	Leucemia mieloblástica aguda [IIma]	0	1	1
C950	Leucemia aguda, células de tipo no especificado	1	0	1
D177	Tumor benigno lipomatoso de otros sitios especificados	0	1	1
D758	Otras enfermedades especificadas de la sangre y de los órganos hematopoyéticos	1	0	1
TOTAL		4	13	17

Terapia de Oncología III A

Principales Defunciones de Terapia Intensiva por grupo de Edad y Sexo enero – marzo 2020

CAUSA	15 - 19		20 - 24		25 - 44		45 - 59	
	f	m	f	m	f	m	f	m
Tumor maligno de la cabeza del páncreas	0	0	0	0	0	0	0	2
Tumor maligno del páncreas, parte no especificada	0	0	0	0	0	0	0	0
Leucemia linfoblastica aguda [IIa]	0	0	0	0	0	0	0	2
Choque séptico	0	0	0	0	0	2	0	0
Tumor maligno del cuadrante superior externo de la mama	0	0	0	0	1	0	0	0
Tumor maligno del ovario	0	0	0	0	0	0	1	0
Tumor maligno del testículo descendido	0	0	0	1	0	0	0	0
Linfoma de células grandes b difuso	0	0	0	0	0	0	0	0
Mieloma múltiple	0	0	0	0	0	0	0	0
Leucemia mieloblastica aguda [Ima]	0	0	0	0	0	0	0	1
Leucemia aguda, células de tipo no especificado	0	0	0	0	0	0	1	0
Tumor benigno lipomatoso de otros sitios especificados	0	0	0	0	0	0	0	1
Otras enfermedades especificadas de la sangre y de los órganos hematopoyéticos	0	0	0	0	1	0	0	0
Total	0	0	0	1	2	2	2	6

Terapia de Oncología III A

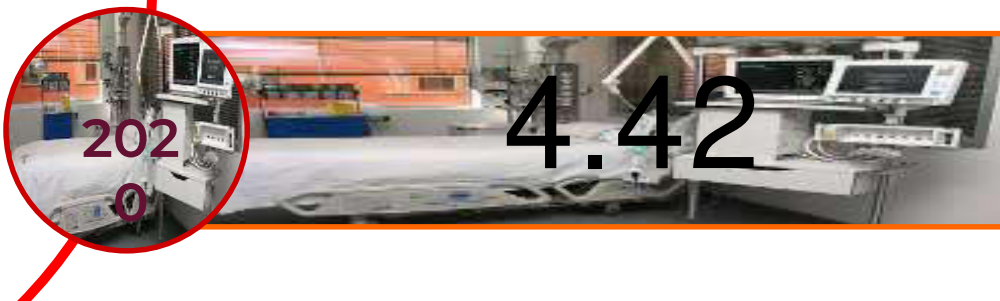
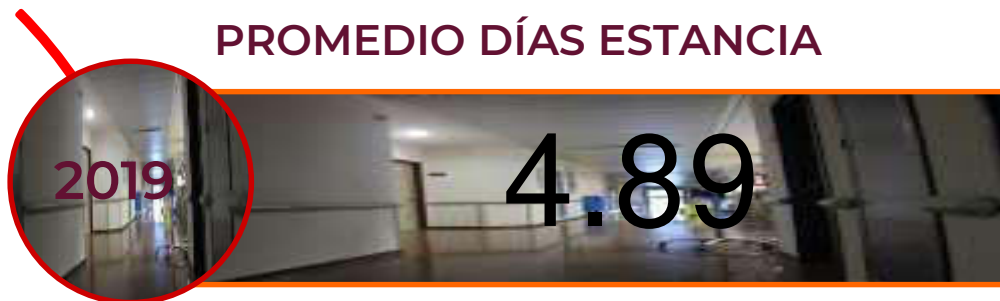
Principales Defunciones de Terapia Intensiva por grupo de Edad y Sexo enero – marzo 2020

CAUSA	60 - 64		65 o +		Total Fem.	Total mas	Total general
	f	m	f	m			
Tumor maligno de la cabeza del páncreas	0	0	0	0	0	2	2
Tumor maligno del páncreas, parte no especificada	0	2	0	0	0	2	2
Leucemia linfoblastica aguda [IIa]	0	0	0	0	0	2	2
Choque séptico	0	0	0	0	0	2	2
Tumor maligno del cuadrante superior externo de la mama	0	0	0	0	1	0	1
Tumor maligno del ovario	0	0	0	0	1	0	1
Tumor maligno del testículo descendido	0	0	0	0	0	1	1
Linfoma de células grandes b difuso	0	0	0	1	0	1	1
Mieloma múltiple	0	1	0	0	0	1	1
Leucemia mieloblastica aguda [IIma]	0	0	0	0	0	1	1
Leucemia aguda, células de tipo no especificado	0	0	0	0	1	0	1
Tumor benigno lipomatoso de otros sitios especificados	0	0	0	0	0	1	1
Otras enfermedades especificadas de la sangre y de los órganos hematopoyéticos	0	0	0	0	1	0	1
Total	0	3	0	1	4	13	17

PORCENTAJE DE OCUPACIÓN



PROMEDIO DÍAS ESTANCIA



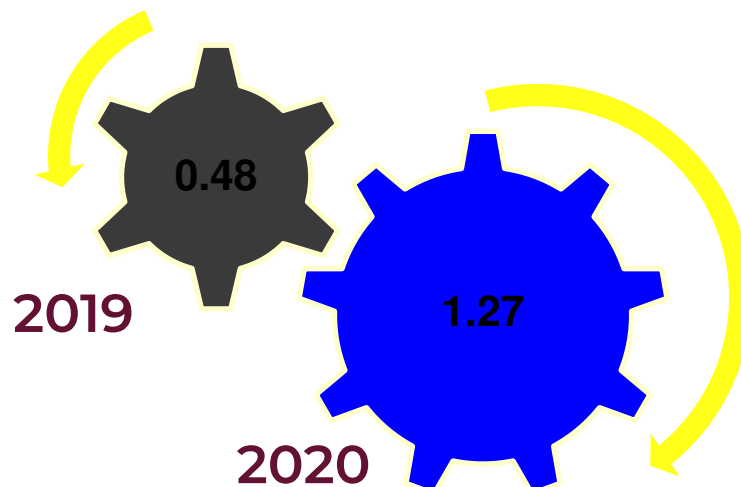
ONCOLOGÍA

111 A

INDICE DE ROTACION



INTERVALO DE SUSTITUCION



ONCOLOGÍA

111 A

Oncología 111 A

Recursos Humanos

Categoría	Turno					
	Completo	Matutino	Vespertino	Nocturno	Sab, dom y fest	Total
Rama médica						
Jefe de servicios	1	4	0	0	0	5
Medico especialista A	0	11	8	2	0	21
Medico especialista B	0	10	3	1	1	15
Medico especialista C	0	12	1	1	0	14
Cirujano dentista B	0	3	0	0	0	3
Rama de enfermería						
Enfermera jefe de servicios	0	3	1	0	0	4
Enfermera especialista A	0	4	0	0	0	4
Enfermera general titulada A	0	20	11	12	0	43
Auxiliar de enfermería A	0	6	5	4	0	15
Enfermera general titulada B	0	5	4	4	0	13
Auxiliar de enfermería B	0	2	3	1	0	6
Enfermera especialista B	0	3	0	0	0	3
Enfermera general titulada C	0	20	13	4	0	37
Enfermera especialista C	0	7	3	3	0	13

Oncología 111 A
Recursos Humanos

Categoría	Turno					Total
	Completo	Matutino	Vespertino	Nocturno	Sab, dom y fest	
Rama paramédica						
Técnico laboratorista A	0	1	0	0	0	1
Técnico radiólogo o en radioterapia	0	10	8	0	0	18
Técnico electrodiagnostico	0	1	0	0	0	1
Terapista	0	0	1	0	0	1
Cocinero en hospital	0	1	0	0	0	1
Técnico en nutrición	0	1	0	0	0	1
Aux. Técnico de diagnostico al tratamiento	0	0	1	0	0	1
Inhalo terapeuta	0	2	1	0	0	3
Afanadora	0	14	7	3	6	30
Camillero	0	1	3	6	0	10
Físico en hospital	0	4	2	0	0	6
Lavandera en hospital	0	1	0	0	0	1
Investigación						
Investigador en ciencias médicas D	0	1	0	0	0	1
Investigador en ciencias médicas B	0	1	0	0	0	1
Rama afín administrativa						
Soporte administrativo C	1	0	0	0	0	1
Apoyo administrativo en salud-A8	0	1	0	0	0	1
Apoyo administrativo en salud-A7	0	2	0	0	1	3
Apoyo administrativo en salud-A6	0	6	1	0	1	8
Apoyo administrativo en salud-A5	0	2	0	0	1	3
Apoyo administrativo en salud-A4	0	5	2	1	0	8
Apoyo administrativo en salud-A3	0	3	3	0	1	7
Apoyo administrativo en salud-A2	0	6	4	0	0	10
Apoyo administrativo en salud-A1	0	1	0	0	0	1
Total	2	174	85	42	11	314

Hematología 111 B

Comparativo de Productividad enero – marzo / 2019 - 2020

Actividad	2019				2020			
	Programa do	Realizado	% de Avance	Califica- ción	Programa do	Realizado	% de avance	Califica- ción
Consultas de primera vez	470	812	172.77	V	845	564	66.75	R
Consultas subsecuentes	1,648	1,400	84.95	R	1,632	950	58.21	R
Interconsultas		78				9		
Total	2,118	2,290	108.12	V	2,477	1,523	61.49	R
Ingresos		408				318		
Egresos	442	409	92.53	A	419	311	74.22	R
Días paciente	4,839	4,888	101.01	V	4,929	3,921	79.55	R
Días cama	4,950	4,950	100.00	V	5,005	4,777	95.44	A
Porcentaje de ocupación	97.76	98.75	101.02	V	98.48	82.08	83.35	R

**Hematología 111 B****20 Principales Motivos de Consulta enero – marzo 2020**

Código	Causa	Femenino	Masculino	Total	%
D500	Anemia por deficiencia de hierro secundaria a pérdida de sangre (crónica)	291	19	310	20.35
D693	Purpura trombocitopenica idiopática	110	171	281	18.45
C910	Leucemia linfoblastica aguda [IIa]	81	95	176	11.56
C833	Linfoma de células grandes b difuso	76	53	129	8.47
C900	Mieloma múltiple	43	45	88	5.78
C921	Leucemia mieloide crónica [Imc], bcr/abl-positivo	32	36	68	4.46
C821	Linfoma folicular grado ii	37	27	64	4.20
D600	Aplasia crónica adquirida, exclusiva de la serie roja	28	24	52	3.41
C817	Otros linfomas de hodgkin clásicos	23	21	44	2.89
C920	Leucemia mieloblastica aguda [Ima]	15	23	38	2.50
C946	Enfermedad mielodisplasica y mieloproliferativa, no clasificada en otra parte	23	12	35	2.30
D591	Otras anemias hemolíticas autoinmunes	21	10	31	2.04
D467	Otros síndromes mielodisplasicos	22	8	30	1.97
D695	Trombocitopenia secundaria	21	8	29	1.90
C911	Leucemia linfocítica crónica de célula tipo B	5	14	19	1.25
D610	Anemia aplastica constitucional	6	13	19	1.25
C840	Micosis fungoide	5	7	12	0.79
D511	Anemia por deficiencia de vitamina b12 debida a mala absorción selectiva de vitamina b12 con proteinuria	8	2	10	0.66
C902	Plasmocitoma extramedular	6	3	9	0.59
C830	Linfoma de células B pequeñas	2	6	8	0.53
	Otros	35	36	71	4.66
TOTAL		890	633	1,523	100.00

Hematología III B
20 Principales Motivos de Consulta por grupo de Edad y Sexo enero – marzo 2020

CAUSA	5 - 14		15 - 19		20 - 24		25 - 44	
	f	m	f	m	f	m	f	m
Anemia por deficiencia de hierro secundaria a perdida de sangre (crónica)	1	0	12	3	18	2	129	6
Purpura trombocitopenica idiopática	0	0	1	3	0	9	2	46
Leucemia linfoblastica aguda [IIa]	1	0	15	12	7	31	30	39
Linfoma de células grandes b difuso	0	0	0	2	2	4	14	13
Mieloma múltiple	0	0	0	0	0	0	7	0
Leucemia mielode crónica [Imc], bcr/abl-positivo	0	0	1	0	1	0	10	8
Linfoma folicular grado ii	0	0	0	0	0	0	7	7
Aplasia crónica adquirida, exclusiva de la serie roja	0	0	3	3	2	4	13	8
Otros linfomas de hodgkin clásicos	0	0	1	2	1	1	11	11
Leucemia mieloblastica aguda [IIma]	0	0	0	1	2	5	2	12
Enfermedad mielodisplasica y mieloproliferativa, no clasificada en otra parte	0	0	0	0	0	0	3	0
Otras anemias hemolíticas autoinmunes	0	0	0	1	0	0	4	1
Otros síndromes mielodisplasicos	0	0	0	0	1	1	3	3
Trombocitopenia secundaria	0	0	1	0	1	2	6	1
Leucemia linfocítica crónica de célula tipo B	0	0	1	0	0	0	0	1
Anemia aplastica constitucional	0	0	0	0	0	1	2	7
Micosis fungoide	0	0	0	0	0	0	2	2
Anemia por deficiencia de vitamina b12 debida a mala absorción selectiva de vitamina b12 con proteinuria	0	0	0	1	0	0	0	0
Plasmocitoma extramedular	0	0	0	0	0	0	0	0
Linfoma de células B pequeñas	0	0	0	0	0	0	0	2
Otros	0	0	4	1	2	3	8	10
TOTAL	2	0	39	29	37	63	253	177

Hematología III B
20 Principales Motivos de Consulta por grupo de Edad y Sexo enero – marzo 2020

CAUSA	45 – 59		60 - 64		65 o +		Total Fem.	Total mas	Total Gral.
	f	m	f	m	f	m			
Anemia por deficiencia de hierro secundaria a pérdida de sangre (crónica)	109	6	10	2	12	0	291	19	310
Purpura trombocitopenica idiopática	23	64	23	10	61	39	110	171	281
Leucemia linfoblastica aguda [IIa]	23	11	0	0	5	2	81	95	176
Linfoma de células grandes b difuso	23	16	15	4	22	14	76	53	129
Mieloma múltiple	20	25	5	4	11	16	43	45	88
Leucemia mielode crónica [Imc], bcr/abl-positivo	13	16	2	5	5	7	32	36	68
Linfoma folicular grado ii	13	8	4	1	13	11	37	27	64
Aplasia crónica adquirida, exclusiva de la serie roja	9	8	1	1	0	0	28	24	52
Otros linfomas de hodgkin clásicos	6	5	0	1	4	1	23	21	44
Leucemia mieloblastica aguda [Ima]	6	2	2	1	3	2	15	23	38
Enfermedad mielodisplasica y mieloproliferativa, no clasificada en otra parte	6	2	4	1	10	9	23	12	35
Otras anemias hemolíticas autoinmunes	8	2	3	3	6	3	21	10	31
Otros síndromes mielodisplasicos	4	2	3	1	11	1	22	8	30
Trombocitopenia secundaria	3	0	0	1	10	4	21	8	29
Leucemia linfocítica crónica de célula tipo B	0	3	0	1	4	9	5	14	19
Anemia aplastica constitucional	4	3	0	1	0	1	6	13	19
Micosis fungoide	1	3	0	0	2	2	5	7	12
Anemia por deficiencia de vitamina b12 debida a mala absorción selectiva de vitamina b12 con proteinuria	1	0	0	0	7	1	8	2	10
Plasmocitoma extramedular	1	1	1	0	4	2	6	3	9
Linfoma de células B pequeñas	2	3	0	0	0	1	2	6	8
Otros	10	14	3	2	8	6	35	36	71
TOTAL	285	194	76	39	198	131	890	633	1,523

Hematología III B

20 Diagnósticos de Egreso más frecuentes enero – marzo 2020

Código	Causa	Femenino	Masculino	Total
C910	Leucemia linfoblastica aguda [Ila]	48	41	89
C920	Leucemia mieloblastica aguda [Ima]	12	22	34
C810	Linfoma de hodgkin con predominio linfocitico nodular	13	13	26
C833	Linfoma de células grandes b difuso	5	9	14
D600	Aplasia crónica adquirida, exclusiva de la serie roja	3	9	12
D693	Purpura trombocitopenia idiopática	8	1	9
C921	Leucemia mieloide crónica [Imc], bcr/abl-positivo	4	4	8
C819	Linfoma de hodgkin, no especificado	2	5	7
D690	Purpura alérgica	3	4	7
C820	Linfoma folicular grado i	3	3	6
D550	Anemia debida a deficiencia de glucosa-6-fosfato deshidrogenasa [g6fd]	1	5	6
D696	Trombocitopenia no especificada	4	1	5
C900	Mieloma múltiple	0	4	4
C911	Leucemia linfocítica crónica de célula tipo B	4	0	4
C950	Leucemia aguda, células de tipo no especificado	2	2	4
D460	Anemia refractaria sin sideroblastos en forma de anillo, asi descrita	2	2	4
C830	Linfoma de células B pequenas	1	2	3
C840	Micosis fungoide	3	0	3
C860	Linfoma extranodal de células t/nk, tipo nasal	1	2	3
C924	Leucemia promielocitica aguda [Ipa]	0	3	3
	Otros	33	27	60
TOTAL		152	159	311

Hematología III B
20 Diagnósticos de Egreso por Grupo de Edad y Sexo más frecuentes enero – marzo 2020

CAUSA	15 - 19		20 - 24		25 - 44	
	f	m	f	m	f	m
Leucemia linfoblastica aguda [IIa]	6	6	7	15	23	9
Leucemia mieloblastica aguda [IIma]	1	2	1	2	1	10
Linfoma de hodgkin con predominio linfocitico nodular	3	0	2	4	3	6
Linfoma de células grandes b difuso	0	2	0	0	0	2
Aplasia crónica adquirida, exclusiva de la serie roja	0	0	1	3	0	4
Purpura trombocitopenia idiopática	0	0	1	0	4	1
Leucemia mioide crónica [Imc], bcr/abl-positivo	0	0	1	0	0	0
Linfoma de hodgkin, no especificado	1	0	0	1	1	3
Purpura alérgica	0	0	0	1	1	2
Linfoma folicular grado i	0	0	1	0	2	0
Anemia debida a deficiencia de glucosa-6-fosfato deshidrogenasa [g6fd]	0	2	1	0	0	2
Trombocitopenia no especificada	0	0	0	1	2	0
Mieloma múltiple	0	0	0	0	0	0
Leucemia linfocítica crónica de célula tipo B	1	0	1	0	2	0
Leucemia aguda, células de tipo no especificado	0	0	0	0	1	2
Anemia refractaria sin sideroblastos en forma de anillo, asi descrita	0	0	0	0	0	0
Linfoma de células B pequenas	0	0	0	0	0	2
Micosis fungoide	0	0	0	0	1	0
Linfoma extranodal de células t/nk, tipo nasal	0	0	0	0	1	1
Leucemia promielocitica aguda [Ipa]	0	0	0	0	0	2
Otros	1	1	3	2	13	11
TOTAL	13	13	19	29	55	57

Hematología 111 B
20 Diagnósticos de Egreso por Grupo de Edad y Sexo más frecuentes enero – marzo 2020

CAUSA	45 – 59		60 - 64		65 o +		Total Fem.	Total mas	Total Gral.
	f	m	f	m	f	m			
Leucemia linfoblastica aguda [IIa]	10	10	0	1	2	0	48	41	89
Leucemia mieloblastica aguda [IIma]	5	3	0	2	4	3	12	22	34
Linfoma de hodgkin con predominio linfocitico nodular	3	1	1	0	1	2	13	13	26
Linfoma de células grandes b difuso	2	2	1	0	2	3	5	9	14
Aplasia crónica adquirida, exclusiva de la serie roja	0	1	2	0	0	1	3	9	12
Purpura trombocitopenia idiopática	2	0	0	0	1	0	8	1	9
Leucemia mieloides crónica [Imc], bcr/abl-positivo	1	2	1	1	1	1	4	4	8
Linfoma de hodgkin, no especificado	0	1	0	0	0	0	2	5	7
Purpura alérgica	1	0	1	0	0	1	3	4	7
Linfoma folicular grado i	0	1	0	0	0	2	3	3	6
Anemia debida a deficiencia de glucosa-6-fosfato deshidrogenasa [g6fd]	0	1	0	0	0	0	1	5	6
Trombocitopenia no especificada	1	0	1	0	0	0	4	1	5
Mieloma múltiple	0	3	0	1	0	0	0	4	4
Leucemia linfocítica crónica de célula tipo B	0	0	0	0	0	0	4	0	4
Leucemia aguda, células de tipo no especificado	1	0	0	0	0	0	2	2	4
Anemia refractaria sin sideroblastos en forma de anillo, asi descrita	0	2	1	0	1	0	2	2	4
Linfoma de células B pequenas	0	0	0	0	1	0	1	2	3
Micosis fungoide	0	0	0	0	2	0	3	0	3
Linfoma extranodal de células t/nk, tipo nasal	0	1	0	0	0	0	1	2	3
Leucemia promielocitica aguda [Ipa]	0	1	0	0	0	0	0	3	3
Otros	8	10	1	1	7	2	33	27	60
TOTAL	34	39	9	6	22	15	152	159	311

Hematología III B

Principales Causas de Defunción enero – marzo 2020

Código	Causa	Femenino	Masculino	Total
C910	Leucemia linfoblastica aguda [IIa]	7	4	11
C920	Leucemia mieloblastica aguda [IIma]	2	3	5
C810	Linfoma de hodgkin con predominio linfocitico nodular	1	1	2
C950	Leucemia aguda, células de tipo no especificado	1	1	2
R572	Choque séptico	1	1	2
C819	Linfoma de hodgkin, no especificado	0	1	1
C820	Linfoma folicular grado i	1	0	1
C821	Linfoma folicular grado ii	1	0	1
C824	Linfoma folicular grado iiib	1	0	1
C833	Linfoma de células grandes b difuso	0	1	1
C900	Mieloma múltiple	0	1	1
C901	Leucemia de células plasmáticas	1	0	1
C919	Leucemia linfoide, sin otra especificación	1	0	1
C921	Leucemia mieloide crónica [Imc], bcr/abl-positivo	0	1	1
C926	Leucemia mieloide aguda con anormalidad 11q23	1	0	1
D591	Otras anemias hemolíticas autoinmunes	1	0	1
D758	Otras enfermedades especificadas de la sangre y de los órganos hematopoyéticos	1	0	1
R571	Choque hipovolémico	0	1	1
TOTAL		20	15	35

Hematología 111 B
Principales Causas de Defunción por Grupo de Edad y Sexo enero – marzo 2020

CAUSA	15 - 19		20 - 24		25 - 44	
	f	m	f	m	f	m
Leucemia linfoblástica aguda [IIa]	0	1	0	0	3	1
Leucemia mieloblástica aguda [IIma]	0	0	0	0	0	0
Linfoma de hodgkin con predominio linfocítico nodular	0	0	1	0	0	0
Leucemia aguda, células de tipo no especificado	0	0	0	0	0	1
Choque séptico	0	0	0	0	0	1
Linfoma de hodgkin, no especificado	0	0	0	0	0	1
Linfoma folicular grado i	0	0	0	0	1	0
Linfoma folicular grado ii	0	0	0	0	0	0
Linfoma folicular grado iiib	0	0	0	0	0	0
Linfoma de células grandes b difuso	0	0	0	0	0	0
Mieloma múltiple	0	0	0	0	0	0
Leucemia de células plasmáticas	0	0	0	0	1	0
Leucemia linfoide, sin otra especificación	0	0	0	0	0	0
Leucemia mieloide crónica [Imc], bcr/abl-positivo	0	0	0	0	0	0
Leucemia mieloide aguda con anormalidad 11q23	0	0	0	0	1	0
Otras anemias hemolíticas autoinmunes	0	0	0	0	0	0
Otras enfermedades especificadas de la sangre y de los órganos hematopoyéticos	0	0	0	0	1	0
Choque hipovolémico	0	0	0	0	0	0
TOTAL	0	1	1	0	7	4

Hematología 111 B
Principales Causas de Defunción por Grupo de Edad y Sexo enero – marzo 2020

CAUSA	45 – 59		60 - 64		65 o +		Total Fem	Total mas	Total Gral.
	f	m	f	m	f	m			
Leucemia linfoblastica aguda [IIa]	2	2	0	0	2	0	7	4	11
Leucemia mieloblastica aguda [IIma]	2	3	0	0	0	0	2	3	5
Linfoma de hodgkin con predominio linfocitico nodular	0	0	0	0	0	1	1	1	2
Leucemia aguda, células de tipo no especificado	1	0	0	0	0	0	1	1	2
Choque séptico	1	0	0	0	0	0	1	1	2
Linfoma de hodgkin, no especificado	0	0	0	0	0	0	0	1	1
Linfoma folicular grado i	0	0	0	0	0	0	1	0	1
Linfoma folicular grado ii	0	0	0	0	1	0	1	0	1
Linfoma folicular grado iiib	1	0	0	0	0	0	1	0	1
Linfoma de células grandes b difuso	0	0	0	0	0	1	0	1	1
Mieloma múltiple	0	1	0	0	0	0	0	1	1
Leucemia de células plasmáticas	0	0	0	0	0	0	1	0	1
Leucemia linfoide, sin otra especificación	1	0	0	0	0	0	1	0	1
Leucemia mieloide crónica [Imc], bcr/abl-positivo	0	1	0	0	0	0	0	1	1
Leucemia mieloide aguda con anormalidad 11q23	0	0	0	0	0	0	1	0	1
Otras anemias hemolíticas autoinmunes	1	0	0	0	0	0	1	0	1
Otras enfermedades especificadas de la sangre y de los órganos hematopoyéticos	0	0	0	0	0	0	1	0	1
Choque hipovolémico	0	1	0	0	0	0	0	1	1
TOTAL	9	8	0	0	3	2	20	15	35

PORCENTAJE DE OCUPACIÓN



PROMEDIO DÍAS ESTANCIA



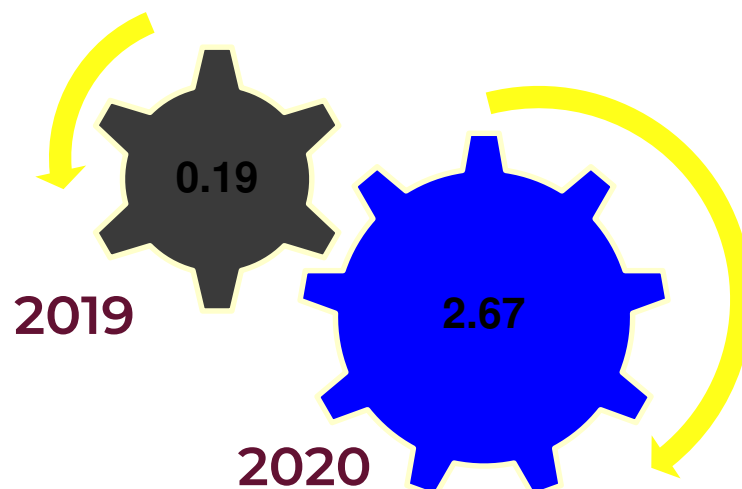
HEMATOLOGÍA

111 B

INDICE DE ROTACION



INTERVALO DE SUSTITUCION



HEMATOLOGÍA

111 B

Hematología III B
Recursos Humanos

Categoría	Turno					
	Completo	Matutino	Vespertino	Nocturno	Sab, dom y fest	Total
Rama médica						
Medico especialista A	0	2	1	0	1	4
Medico general C	0	0	0	0	1	1
Medico especialista B	0	2	1	0	0	3
Medico especialista C	0	3	1	0	0	4
Rama de enfermería						
Jefe de enfermeras C	0	1	0	0	0	1
Enfermera especialista A	0	1	0	0	0	1
Enfermera general titulada A	0	4	0	1	0	5
Auxiliar de enfermería A	0	2	0	0	0	2
Enfermera general técnica	0	0	1	0	0	1
Enfermera general titulada C	0	6	9	13	0	28
Enfermera especialista C	0	2	1	0	0	3
Rama paramédica						
Químico A	0	1	0	0	0	1
Biólogo A	0	2	0	0	0	2
Técnico laboratorista A	0	4	0	0	0	4
Auxiliar de lab. Bioterio A	0	2	0	0	0	2
Citotecnólogo A	0	1	0	0	0	1
Laboratorista A	0	1	0	0	0	1
Químico de sección de laboratorio de a.C. A	0	1	0	0	0	1
Químico C	0	1	0	0	0	1
Químico jefe de sección de lab. de a. C. B	0	1	0	0	0	1
Afanadora	0	3	2	2	1	8
Camillero	0	2	0	0	0	2

Hematología III B

Categoría	Turno					Total
	Completo	Matutino	Vespertino	Nocturno	Sab, dom y fest	
Investigación						
Investigador en ciencias médicas B	0	0	1	0	0	1
Investigador en ciencias medicas C	0	1	0	0	0	1
Rama afín administrativa						
Apoyo administrativo en salud-A6	0	2	0	0	1	3
Apoyo administrativo en salud-A4	0	2	0	0	0	2
Apoyo administrativo en salud-A3	0	0	1	0	0	1
Total	0	47	18	16	4	85

Fuente; dirección de recursos humanos

Gineco – Obstetricia 112 A

Comparativo de Productividad enero – marzo / 2019 - 2020

Actividad	2019				2020			
	Programado	Realizado	% de Avance	Calificación	Programado	Realizado	% de avance	Calificación
Consultas de primera vez	3,699	3,205	64.56	R	3,351	2,717	81.08	R
Consultas subsecuentes	10,031	7,784	76.49	R	8,094	6,873	84.91	R
Urgencias	3,362	2,495	101.81	V	3,139	2,117	67.44	R
Interconsultas		4				0		
Total	17,092	13,488	78.91	R	14,584	11,707	80.27	R
Ingresos		1,078				788		
Egresos	1,313	1,076	81.95	R	1,273	781	61.35	R
Intervenciones quirúrgicas	1,353	1,165	86.10	R	1,279	829	64.82	R
Procedimientos		227				501		
Días paciente	3,638	2,877	79.08	R	2,587	2,129	82.30	R
Días cama	5,400	5,400	100.00	V	5,369	5,460	101.69	V
Porcentaje de ocupación	67.37	53.28	79.09	R	48.18	38.99	80.92	R

PORCENTAJE DE OCUPACIÓN



PROMEDIO DÍAS ESTANCIA



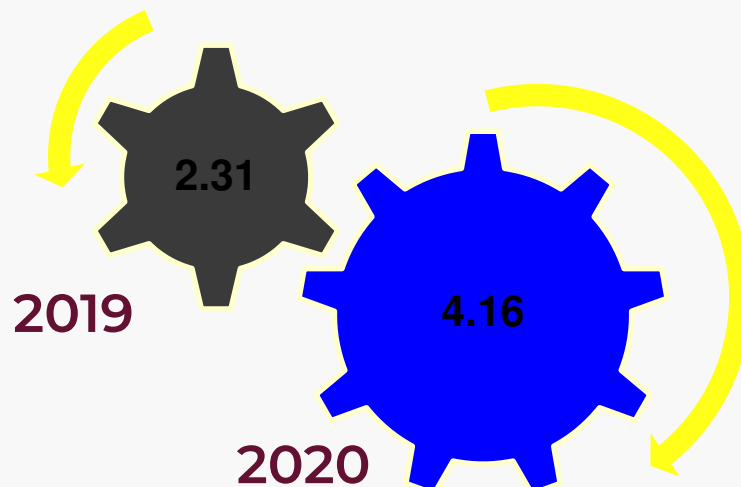
GINECO-OBSTETRICIA

112 A

INDICE DE ROTACION



INTERVALO DE SUSTITUCION



GINECO-OBSTETRICIA

112 A

Gineco – Obstetricia 112 A

Recursos Humanos

Categoría	Turno					
	Completo	Matutino	Vespertino	Nocturno	Sab, dom y fest	Total
Rama médica						
Jefe de servicios	0	0	1	0	0	1
Medico especialista A	0	2	3	7	1	13
Medico especialista B	0	4	1	2	0	7
Medico especialista C	0	12	2	3	0	17
Rama de enfermería						
Jefe de enfermeras C	0	1	0	0	0	1
Subjefe de enfermeras	0	1	0	0	0	1
Enfermera jefe de servicios	0	3	0	2	0	5
Enfermera especialista A	0	4	3	4	0	11
Enfermera general titulada A	0	12	20	38	0	70
Auxiliar de enfermería A	0	5	5	16	0	26
Enfermera general titulada B	0	8	5	8	0	21
Auxiliar de enfermería B	0	1	2	5	0	8
Enfermera especialista B	0	8	1	0	0	9
Enfermera general titulada C	0	40	30	28	0	98
Enfermera especialista C	0	16	24	9	1	50

Gineco – Obstetricia 112 A
Recursos Humanos

Categoría	Turno					
	Completo	Matutino	Vespertino	Nocturno	Sab, dom y fest	Total
Rama paramédica						
Cocinero en hospital	0	0	0	0	1	1
Auxiliar de estadística y archivo clínico	0	0	0	1	0	1
Aux. Técnico de diagnóstico al tratamiento	0	1	0	0	0	1
Inhaloterapeuta	0	0	0	1	0	1
Afanadora	0	12	8	9	7	36
Camillero	0	5	2	9	2	18
Veterinario B	0	1	0	0	0	1
Lavandera en hospital	0	1	0	0	0	1
Rama afín administrativa						
Soporte administrativo C	1	0	0	0	0	1
Apoyo administrativo en salud-A7	0	2	1	3	0	6
Apoyo administrativo en salud-A6	0	2	0	4	2	8
Apoyo administrativo en salud-A5	0	3	1	1	1	6
Apoyo administrativo en salud-A4	0	2	1	0	0	3
Apoyo administrativo en salud-A3	0	4	3	1	0	8
Apoyo administrativo en salud-A2	0	6	2	1	0	9
Apoyo admntvo. En salud-A1	0	0	1	0	0	1
Total	1	156	116	152	15	440

Ginecología 112 A

20 Principales Motivos de Consulta enero – marzo 2020

Código	Causa	Total	%
N938	Otras hemorragias uterinas o vaginales anormales especificadas	758	14.66
D251	Leiomioma intramural del útero	755	14.60
N951	Estados menopáusicos y climatéricos femeninos	446	8.63
Z488	Otros cuidados especificados posteriores a la cirugía	414	8.01
Z13601	Valoración pre anestésica	336	6.50
D397	Tumor de comportamiento incierto o desconocido de otros órganos genitales femeninos	241	4.66
E282	Síndrome de ovario poliquístico	142	2.75
N800	Endometriosis del útero	129	2.50
N813	Prolapso uterovaginal completo	125	2.42
N72X	Enfermedad inflamatoria del cuello uterino	123	2.38
N811	Cistocele	115	2.22
N832	Otros quistes ováricos y los no especificados	105	2.03
N601	Mastopatía quística difusa	82	1.59
N840	Pólipo del cuerpo del útero	75	1.45
N950	Hemorragia postmenopáusica	70	1.35
Z014	Examen ginecológico (general) (de rutina)	65	1.26
Z123	Examen de pesquisa especial para tumor de la mama	63	1.22
N944	Dismenorrea primaria	55	1.06
N978	Infertilidad femenina de otro origen	53	1.03
N850	Hiperplasia de glándula del endometrio	52	1.01
	Otros	966	18.68
TOTAL		5,170	100.00

Ginecología T12 A
20 Principales Motivos de Consulta por grupo de Edad y Sexo enero – marzo 2020

CAUSA	< 1	1 - 4	5 - 14	15 - 19	20 - 24	25 - 44
	f	f	f	f	f	f
Otras hemorragias uterinas o vaginales anormales especificadas	0	0	9	19	40	421
Leiomioma intramural del útero	0	0	0	1	5	416
Estados menopaúsicos y climatéricos femeninos	0	0	0	1	0	51
Otros cuidados especificados posteriores a la cirugía	0	0	0	15	26	186
Valoración pre anestésica	0	0	1	2	25	169
Tumor de comportamiento incierto o desconocido de otros órganos genitales femeninos	0	0	1	4	27	124
Síndrome de ovario poliquístico	0	0	4	29	44	61
Endometriosis del útero	0	0	1	2	8	72
Prolapso uterovaginal completo	0	0	0	0	0	9
Enfermedad inflamatoria del cuello uterino	0	0	2	3	12	62
Cistocele	0	0	0	0	0	10
Otros quistes ováricos y los no especificados	0	0	1	7	13	52
Mastopatía quística difusa	0	0	1	1	2	48
Pólipo del cuerpo del útero	0	0	0	0	0	41
Hemorragia postmenopáusica	0	0	0	0	0	0
Examen ginecológico (general) (de rutina)	0	0	3	4	2	23
Examen de pesquisa especial para tumor de la mama	0	0	0	0	0	15
Dismenorrea primaria	0	0	4	10	15	24
Infertilidad femenina de otro origen	0	0	0	0	5	48
Hiperplasia de glándula del endometrio	0	0	0	1	1	19
Otros	0	0	10	38	96	400
Total	0	0	37	137	321	2,251

Ginecología 112 A

20 Principales Motivos de Consulta por grupo de Edad y Sexo enero – marzo 2020

CAUSA	45 – 59	60 - 64	65 o +	Total Fem.
	f	f	f	
Otras hemorragias uterinas o vaginales anormales especificadas	259	5	5	758
Leiomioma intramural del útero	319	10	4	755
Estados menopáusicos y climatéricos femeninos	301	39	54	446
Otros cuidados especificados posteriores a la cirugía	132	7	48	414
Valoración pre anestésica	102	12	25	336
Tumor de comportamiento incierto o desconocido de otros órganos genitales femeninos	73	7	5	241
Síndrome de ovario poliquístico	4	0	0	142
Endometriosis del útero	39	3	4	129
Prolapso uterovaginal completo	23	19	74	125
Enfermedad inflamatoria del cuello uterino	37	2	5	123
Cistocele	38	16	51	115
Otros quistes ováricos y los no especificados	25	3	4	105
Mastopatía quística difusa	24	4	2	82
Pólipo del cuerpo del útero	30	1	3	75
Hemorragia postmenopáusica	44	10	16	70
Examen ginecológico (general) (de rutina)	24	4	5	65
Examen de pesquisa especial para tumor de la mama	30	10	8	63
Dismenorrea primaria	2	0	0	55
Infertilidad femenina de otro origen	0	0	0	53
Hiperplasia de glándula del endometrio	30	0	1	52
Otros	290	47	85	966
Total	1,826	199	399	5,170

Ginecología 112 A

20 Diagnósticos de Egreso más frecuente enero – marzo 2020

Código	Causa	Total
D251	Leiomioma intramural del útero	104
D27X	Tumor benigno del ovario	23
N938	Otras hemorragias uterinas o vaginales anormales especificadas	21
N813	Prolapso uterovaginal completo	16
N738	Otras enfermedades inflamatorias pélvicas femeninas	9
D397	Tumor de comportamiento incierto o desconocido de otros órganos genitales femeninos	8
N811	Cistocele	6
N840	Pólipo del cuerpo del útero	6
N850	Hiperplasia de glándula del endometrio	6
Z975	Presencia de dispositivo anticonceptivo (intrauterino)	4
N602	Fibroadenosis de mama	3
N800	Endometriosis del útero	3
N832	Otros quistes ováricos y los no especificados	3
N603	Fibroesclerosis de mama	2
N801	Endometriosis del ovario	2
N884	Elongacion hipertrófica del cuello del útero	2
Z488	Otros cuidados especificados posteriores a la cirugía	2
A41801	Sepsis abdominal	1
C161	Tumor maligno del fundus gástrico	1
D121	Tumor benigno del apéndice	1
	Otros	19
TOTAL		242

Ginecología 112 A
20 Diagnósticos de Egreso por Grupo de Edad y Sexo más frecuentes enero – marzo 2020

CAUSA	<1	1 - 4	5 - 14	15 - 19	20 - 24
	f	f	f	f	f
Leiomioma intramural del útero	0	0	0	0	1
Tumor benigno del ovario	0	0	0	0	5
Otras hemorragias uterinas o vaginales anormales especificadas	0	0	0	1	0
Prolapso uterovaginal completo	0	0	0	0	0
Otras enfermedades inflamatorias pélvicas femeninas	0	0	0	1	1
Tumor de comportamiento incierto o desconocido de otros órganos genitales femeninos	0	0	0	0	1
Cistocele	0	0	0	0	0
Pólipo del cuerpo del útero	0	0	0	0	0
Hiperplasia de glándula del endometrio	0	0	0	0	0
Presencia de dispositivo anticonceptivo (intrauterino)	0	0	0	0	1
Fibroadenosis de mama	0	0	1	0	1
Endometriosis del útero	0	0	0	0	0
Otros quistes ováricos y los no especificados	0	0	0	0	2
Fibroesclerosis de mama	0	0	0	0	1
Endometriosis del ovario	0	0	0	0	0
Elongacion hipertrófica del cuello del útero	0	0	0	0	0
Otros cuidados especificados posteriores a la cirugía	0	0	0	0	0
Sepsis abdominal	0	0	1	0	0
Tumor maligno del fundus gástrico	0	0	0	0	0
Tumor benigno del apéndice	0	0	0	0	0
Otros	0	0	0	2	2
TOTAL	0	0	2	4	15

Ginecología 112 A
20 Diagnósticos de Egreso por Grupo de Edad y Sexo más frecuentes enero – marzo 2020

CAUSA	25 - 44	45 - 59	60 - 64	65 o +	Total Fem.
	f	f	f	f	
Leiomioma intramural del útero	61	42	0	0	104
Tumor benigno del ovario	15	3	0	0	23
Otras hemorragias uterinas o vaginales anormales especificadas	11	8	0	1	21
Prolapso uterovaginal completo	1	0	2	13	16
Otras enfermedades inflamatorias pélvicas femeninas	7	0	0	0	9
Tumor de comportamiento incierto o desconocido de otros órganos genitales femeninos	3	4	0	0	8
Cistocele	0	1	1	4	6
Pólipo del cuerpo del útero	4	1	0	1	6
Hiperplasia de glándula del endometrio	2	4	0	0	6
Presencia de dispositivo anticonceptivo (intrauterino)	1	1	1	0	4
Fibroadenosis de mama	1	0	0	0	3
Endometriosis del útero	2	1	0	0	3
Otros quistes ováricos y los no especificados	0	1	0	0	3
Fibroesclerosis de mama	0	1	0	0	2
Endometriosis del ovario	2	0	0	0	2
Elongacion hipertrófica del cuello del útero	0	1	0	1	2
Otros cuidados especificados posteriores a la cirugía	1	1	0	0	2
Sepsis abdominal	0	0	0	0	1
Tumor maligno del fundus gástrico	1	0	0	0	1
Tumor benigno del apéndice	0	0	0	1	1
Otros	7	5	0	3	19
TOTAL	119	74	4	24	242

Ginecología 112 A

Principales Causas de Defunción enero – marzo 2020

Código	Causa	Femenino	Total
	TOTAL	0	0

Ginecología 112 A

Defunciones por Grupo de Edad y Sexo más frecuentes enero – marzo 2020

CAUSA	1 - 4	5 - 14	15 - 19	20 - 24	25 - 44
	f	f	f	f	f
TOTAL					

CAUSA	45 - 59	60 - 64	65 o +	Total Fem.
	f	f	f	
TOTAL				0

Ginecología T12 A

Principales Cirugías y Procedimientos enero – marzo 2020

Código	Causa	Total
68.49	Otra histerectomía total abdominal y la no especificada	95
99.04	Transfusión de concentrado de hematíes	78
67.33	Destrucción de lesión del cuello uterino por laser	66
68.59	Otra histerectomía vaginal	21
65.49	Otra salpingooforectomía unilateral	20
67.32	Destrucción de lesión del cuello uterino por cauterización	17
65.89	Otra liberación de adherencias de ovario y trompa de Falopio	12
73.59	Otro parto asistido manualmente	11
66.32	Otra ligadura y sección bilateral de las trompas de Falopio	9
65.61	Extirpación de ambos ovarios y trompas en un mismo acto operatorio	8
68.12	Histeroscopia	8
70.50	Reparación de cistocele y rectocele	8
65.25	Otra excision local o destrucción laparoscópica de ovario	7
68.41	Histerectomía total abdominal laparoscópica	7
99.07	Transfusión de otro suero	7
68.29	Otra excision o destrucción de lesión del útero	6
65.39	Otra ooforectomía unilateral	5
85.21	Extirpación local de lesión de mama	5
99.05	Transfusión de plaquetas	5
576X	Cistectomía parcial	5
	Otros	52
TOTAL		452

Ginecología 112 A

Principales Cirugías y Procedimientos por grupo de Edad y Sexo enero – marzo 2020

CAUSA	5 - 14	15 - 19	20 - 24	25 - 44
	f	f	f	f
Otra histerectomía total abdominal y la no especificada	0	0	2	55
Transfusión de concentrado de hematíes	0	3	0	48
Destrucción de lesión del cuello uterino por laser	0	2	10	27
Otra histerectomía vaginal	0	0	0	1
Otra salpingooforectomía unilateral	0	0	3	11
Destrucción de lesión del cuello uterino por cauterización	0	0	1	7
Otra liberación de adherencias de ovario y trompa de Falopio	0	1	2	7
Otro parto asistido manualmente	0	5	2	4
Otra ligadura y sección bilateral de las trompas de Falopio	0	0	0	6
Extirpación de ambos ovarios y trompas en un mismo acto operatorio	0	0	1	4
Histeroscopia	0	0	2	5
Reparación de cistocele y rectocele	0	0	0	0
Otra excisión local o destrucción laparoscópica de ovario	0	0	1	4
Histerectomía total abdominal laparoscópica	0	0	0	3
Transfusión de otro suero	0	0	0	4
Otra excisión o destrucción de lesión del útero	0	0	1	4
Otra ooforectomía unilateral	0	0	0	3
Extirpación local de lesión de mama	1	0	2	1
Transfusión de plaquetas	0	2	2	1
Cistectomía parcial	0	0	1	3
Otros	0	4	8	24
TOTAL	1	17	38	222

Ginecología 112 A
Principales Cirugías y Procedimientos por grupo de Edad y Sexo enero – marzo 2020

CAUSA	45 – 59	60 - 64	65 o +	Total Fem.
	f	f	f	
Otra histerectomía total abdominal y la no especificada	37	0	1	95
Transfusión de concentrado de hematíes	26	0	1	78
Destrucción de lesión del cuello uterino por laser	24	1	2	66
Otra histerectomía vaginal	2	3	15	21
Otra salpingooforectomía unilateral	5	0	1	20
Destrucción de lesión del cuello uterino por cauterización	6	1	2	17
Otra liberación de adherencias de ovario y trompa de Falopio	2	0	0	12
Otro parto asistido manualmente	0	0	0	11
Otra ligadura y sección bilateral de las trompas de Falopio	3	0	0	9
Extirpación de ambos ovarios y trompas en un mismo acto operatorio	3	0	0	8
Histeroscopia	1	0	0	8
Reparación de cistocele y rectocele	1	0	7	8
Otra excision local o destrucción laparoscópica de ovario	2	0	0	7
Histerectomía total abdominal laparoscópica	4	0	0	7
Transfusión de otro suero	3	0	0	7
Otra excision o destrucción de lesión del útero	1	0	0	6
Otra ooforectomía unilateral	2	0	0	5
Extirpación local de lesión de mama	1	0	0	5
Transfusión de plaquetas	0	0	0	5
Cistectomía parcial	1	0	0	5
Otros	9	1	6	52
TOTAL	133	6	35	452

Urgencias Ginecologicas 112 A

Principales Motivos de Consulta enero – marzo 2020

Código	Causa	Total	%
N938	Otras hemorragias uterinas o vaginales anormales especificadas	144	34.70
Z488	Otros cuidados especificados posteriores a la cirugía	34	8.19
R100	Abdomen agudo	30	7.23
D397	Tumor de comportamiento incierto o desconocido de otros órganos genitales femeninos	18	4.34
D251	Leiomioma intramural del útero	14	3.37
N950	Hemorragia postmenopáusica	12	2.89
N72X	Enfermedad inflamatoria del cuello uterino	11	2.65
N758	Otras enfermedades de la glándula de bartholin	11	2.65
N390	Infección de vías urinarias, sitio no especificado	9	2.17
N61X	Trastornos inflamatorios de la mama	8	1.93
N738	Otras enfermedades inflamatorias pélvicas femeninas	7	1.69
D069	Carcinoma in situ del cuello del útero, parte no especificada	5	1.20
N800	Endometriosis del útero	5	1.20
N923	Hemorragia por ovulación	5	1.20
Z33X	Estado de embarazo, incidental	4	0.96
C539	Tumor maligno del cuello del útero, sin otra especificación	3	0.72
D215	Tumor benigno del tejido conjuntivo y otros tejidos blandos de la pelvis	3	0.72
D24X	Tumor benigno de la mama	3	0.72
D27X	Tumor benigno del ovario	3	0.72
E282	Síndrome de ovario poliquístico	3	0.72
	Otros	83	20.00
TOTAL		415	100.00

Urgencias Ginecológicas 112 A
20 Principales Motivos de Consulta por grupo de Edad y Sexo enero – marzo 2020

CAUSA	< 1	1 - 4	5 - 14	15 - 19	20 - 24	25 - 44
	f	f	f	f	f	f
Otras hemorragias uterinas o vaginales anormales especificadas	0	0	0	6	7	81
Otros cuidados especificados posteriores a la cirugía	0	0	0	3	3	13
Abdomen agudo	0	0	0	2	7	18
Tumor de comportamiento incierto o desconocido de otros órganos genitales femeninos	0	0	0	0	2	10
Leiomioma intramural del útero	0	0	0	1	0	6
Hemorragia postmenopáusica	0	0	0	0	0	1
Enfermedad inflamatoria del cuello uterino	0	0	0	1	5	4
Otras enfermedades de la glándula de bartholín	0	0	0	2	0	7
Infección de vías urinarias, sitio no especificado	0	0	0	0	0	6
Trastornos inflamatorios de la mama	0	0	0	1	1	6
Otras enfermedades inflamatorias pélvicas femeninas	0	0	0	0	2	5
Carcinoma in situ del cuello del útero, parte no especificada	0	0	0	0	0	4
Endometriosis del útero	0	0	0	0	0	5
Hemorragia por ovulación	0	0	0	0	4	1
Estado de embarazo, incidental	0	0	0	0	3	1
Tumor maligno del cuello del útero, sin otra especificación	0	0	0	0	0	3
Tumor benigno del tejido conjuntivo y otros tejidos blandos de la pelvis	0	0	0	0	0	1
Tumor benigno de la mama	0	0	0	0	0	1
Tumor benigno del ovario	0	0	0	0	1	1
Síndrome de ovario poliquístico	0	0	0	1	1	1
Otros	0	0	1	9	13	41
TOTAL	0	0	1	26	49	216

Urgencias Ginecológicas 112 A
20 Principales Motivos de Consulta por grupo de Edad y Sexo enero – marzo 2020

CAUSA	45 – 59	60 - 64	65 o +	Total Fem.
	f	f	f	
Otras hemorragias uterinas o vaginales anormales especificadas	50	0	0	144
Otros cuidados especificados posteriores a la cirugía	12	0	3	34
Abdomen agudo	2	0	1	30
Tumor de comportamiento incierto o desconocido de otros órganos genitales femeninos	5	1	0	18
Leiomioma intramural del útero	7	0	0	14
Hemorragia postmenopáusica	5	3	3	12
Enfermedad inflamatoria del cuello uterino	0	0	1	11
Otras enfermedades de la glándula de bartholin	2	0	0	11
Infección de vías urinarias, sitio no especificado	3	0	0	9
Trastornos inflamatorios de la mama	0	0	0	8
Otras enfermedades inflamatorias pélvicas femeninas	0	0	0	7
Carcinoma in situ del cuello del útero, parte no especificada	0	0	1	5
Endometriosis del útero	0	0	0	5
Hemorragia por ovulación	0	0	0	5
Estado de embarazo, incidental	0	0	0	4
Tumor maligno del cuello del útero, sin otra especificación	0	0	0	3
Tumor benigno del tejido conjuntivo y otros tejidos blandos de la pelvis	2	0	0	3
Tumor benigno de la mama	0	2	0	3
Tumor benigno del ovario	1	0	0	3
Síndrome de ovario poliquístico	0	0	0	3
Otros	11	4	4	83
TOTAL	100	10	13	415

Ginecología Colposcopías 112 A

20 Principales Motivos de Consulta enero – marzo 2020

Código	Causa	Total	%
N72X	Enfermedad inflamatoria del cuello uterino	681	40.37
A630	Verrugas (venéreas) anogenitales	228	13.52
N870	Displasia cervical leve	215	12.74
N952	Vaginitis atrófica postmenopáusica	171	10.14
L900	Liquen escleroso y atrófico	65	3.85
N890	Displasia vaginal leve	64	3.79
Z014	Examen ginecológico (general) (de rutina)	52	3.08
B081	Molusco contagioso	50	2.96
N872	Displasia cervical severa, no clasificada en otra parte	26	1.54
N841	Pólipo del cuello del útero	21	1.24
D260	Tumor benigno del cuello del útero	11	0.65
D069	Carcinoma in situ del cuello del útero, parte no especificada	9	0.53
N871	Displasia cervical moderada	9	0.53
B977	Papilomavirus como causa de enfermedades clasificadas en otros capítulos	8	0.47
N907	Quiste de la vulva	7	0.41
C531	Tumor maligno del exocervix	6	0.36
N86X	Erosión y ectropión del cuello del útero	5	0.30
N891	Displasia vaginal moderada	5	0.30
O235	Infección genital en el embarazo	5	0.30
D071	Carcinoma in situ de la vulva	4	0.24
	Otros	45	2.67
TOTAL		1,687	100.00

Ginecología Colposcopías I12 A

20 Principales Motivos de Consulta por grupo de Edad y Sexo enero – marzo 2020

CAUSA	<1	1 - 4	5 - 14	15 - 19	20 - 24	25 - 44
	f	f	f	f	f	f
Enfermedad inflamatoria del cuello uterino	0	0	0	7	45	327
Verrugas (venéreas) anogenitales	0	0	0	27	34	84
Displasia cervical leve	0	0	0	11	24	108
Vaginitis atrófica postmenopáusica	0	0	0	0	0	3
Liquen escleroso y atrófico	0	0	0	0	0	2
Displasia vaginal leve	0	0	0	1	2	25
Examen ginecológico (general) (de rutina)	0	0	0	0	6	20
Molusco contagioso	0	0	0	3	15	25
Displasia cervical severa, no clasificada en otra parte	0	0	0	0	2	8
Pólipo del cuello del útero	0	0	0	0	0	8
Tumor benigno del cuello del útero	0	0	0	0	2	3
Carcinoma in situ del cuello del útero, parte no especificada	0	0	0	1	0	4
Displasia cervical moderada	0	0	0	0	2	3
Papilomavirus como causa de enfermedades clasificadas en otros capítulos	0	0	0	0	1	4
Quiste de la vulva	0	0	0	0	0	2
Tumor maligno del exocervix	0	0	0	0	0	2
Erosión y ectropión del cuello del útero	0	0	0	0	1	4
Displasia vaginal moderada	0	0	0	0	0	1
Infección genital en el embarazo	0	0	0	2	1	2
Carcinoma in situ de la vulva	0	0	0	0	0	2
Otros	0	0	0	1	1	19
TOTAL	0	0	0	53	136	656

Ginecología Colposcopías I12 A

20 Principales Motivos de Consulta por grupo de Edad y Sexo enero – marzo 2020

CAUSA	45 – 59	60 - 64	65 o +	Total Fem.
	f	f	f	
Enfermedad inflamatoria del cuello uterino	255	26	21	681
Verrugas (venéreas) anogenitales	64	8	11	228
Displasia cervical leve	62	10	0	215
Vaginitis atrófica postmenopáusica	96	37	35	171
Liquen escleroso y atrófico	30	12	21	65
Displasia vaginal leve	31	4	1	64
Examen ginecológico (general) (de rutina)	20	2	4	52
Molusco contagioso	4	0	3	50
Displasia cervical severa, no clasificada en otra parte	9	1	6	26
Pólipo del cuello del útero	12	0	1	21
Tumor benigno del cuello del útero	6	0	0	11
Carcinoma in situ del cuello del útero, parte no especificada	4	0	0	9
Displasia cervical moderada	2	2	0	9
Papilomavirus como causa de enfermedades clasificadas en otros capítulos	3	0	0	8
Quiste de la vulva	4	1	0	7
Tumor maligno del exocervix	4	0	0	6
Erosión y ectropión del cuello del útero	0	0	0	5
Displasia vaginal moderada	3	0	1	5
Infección genital en el embarazo	0	0	0	5
Carcinoma in situ de la vulva	2	0	0	4
Otros	18	3	3	45
TOTAL	629	106	107	1,687

Obstetricia 112 A
20 Principales Motivos de Consulta enero – marzo 2020

Código	Causa	No. de consultas	%
Z348	Supervisión de otros embarazos normales	506	19.60
Z358	Supervisión de otros embarazos de alto riesgo	382	14.80
O992	Enfermedades endocrinas, de la nutrición y del metabolismo que complican el embarazo, el parto y el puerperio	263	10.19
Z392	Seguimiento postparto, de rutina	177	6.86
O244	Diabetes mellitus que se origina con el embarazo	175	6.78
O235	Infección genital en el embarazo	169	6.55
O358	Atención materna por otras (presuntas) anomalías y lesiones fetales	82	3.18
O300	Embarazo doble	76	2.94
O993	Trastornos mentales y enfermedades del sistema nervioso que complican el embarazo, el parto y el puerperio	55	2.13
O341	Atención materna por tumor del cuerpo del útero	45	1.74
O342	Atención materna por cicatriz uterina debida a cirugía previa	41	1.59
Z355	Supervisión de primigesta añosa	39	1.51
O234	Infección no especificada de las vías urinarias en el embarazo	38	1.47
O365	Atención materna por déficit del crecimiento fetal	38	1.47
O991	Otras enfermedades de la sangre y órganos hematopoyéticos y ciertos trastornos que afectan el sistema inmunitario cuando complican el embarazo, el parto y puerperio	35	1.36
O100	Hipertensión esencial preexistente que complica el embarazo, el parto y el puerperio	32	1.24
O440	Placenta previa con especificación de que no hubo hemorragia	32	1.24
Z356	Supervisión de primigesta muy joven	29	1.12
O366	Atención materna por crecimiento fetal excesivo	27	1.05
O990	Anemia que complica el embarazo, el parto y el puerperio	22	0.85
	Otros	318	12.32
TOTAL		2,581	100.00

Obstetricia 112 A
20 Principales Motivos de Consulta por grupo de Edad y Sexo enero – marzo 2020

CAUSA	1 - 4	5 - 14	15 - 19	20 - 24	25 - 44
	f	f	f	f	f
Supervisión de otros embarazos normales	0	0	0	84	144
Supervisión de otros embarazos de alto riesgo	0	0	0	52	93
Enfermedades endocrinas, de la nutrición y del metabolismo que complican el embarazo, el parto y el puerperio	0	0	0	12	40
Seguimiento postparto, de rutina	0	0	0	16	46
Diabetes mellitus que se origina con el embarazo	0	0	0	18	27
Infección genital en el embarazo	0	0	0	33	51
Atención materna por otras (presuntas) anomalías y lesiones fetales	0	0	4	13	32
Embarazo doble	0	0	0	3	34
Trastornos mentales y enfermedades del sistema nervioso que complican el embarazo, el parto y el puerperio	0	0	0	7	18
Atención materna por tumor del cuerpo del útero	0	0	0	1	0
Atención materna por cicatriz uterina debida a cirugía previa	0	0	0	2	7
Supervisión de primigesta añosa	0	0	0	0	0
Infección no especificada de las vías urinarias en el embarazo	0	0	0	4	14
Atención materna por déficit del crecimiento fetal	0	0	0	8	12
Otras enfermedades de la sangre y órganos hematopoyéticos y ciertos trastornos que afectan el sistema inmunitario cuando complican el embarazo, el parto y puerperio	0	0	0	4	17
Hipertensión esencial preexistente que complica el embarazo, el parto y el puerperio	0	0	0	0	1
Placenta previa con especificación de que no hubo hemorragia	0	0	0	1	4
Supervisión de primigesta muy joven	0	0	3	25	0
Atención materna por crecimiento fetal excesivo	0	0	0	0	5
Anemia que complica el embarazo, el parto y el puerperio	0	0	0	0	12
Otros	0	0	2	41	79
TOTAL	0	0	9	324	636

Obstetricia 112 A
20 Principales Motivos de Consulta por grupo de Edad y Sexo enero – marzo 2020

CAUSA	45 – 59	60 - 64	65 o +	Total Fem.
	f	f	f	
Supervisión de otros embarazos normales	0	0	0	506
Supervisión de otros embarazos de alto riesgo	0	0	0	382
Enfermedades endocrinas, de la nutrición y del metabolismo que complican el embarazo, el parto y el puerperio	1	0	0	263
Seguimiento postparto, de rutina	0	0	0	177
Diabetes mellitus que se origina con el embarazo	5	0	0	175
Infección genital en el embarazo	0	0	0	169
Atención materna por otras (presuntas) anomalías y lesiones fetales	0	0	0	82
Embarazo doble	3	0	0	76
Trastornos mentales y enfermedades del sistema nervioso que complican el embarazo, el parto y el puerperio	0	0	0	55
Atención materna por tumor del cuerpo del útero	3	0	0	45
Atención materna por cicatriz uterina debida a cirugía previa	1	0	0	41
Supervisión de primigesta añosa	0	0	0	39
Infección no especificada de las vías urinarias en el embarazo	0	0	0	38
Atención materna por déficit del crecimiento fetal	0	0	0	38
Otras enfermedades de la sangre y órganos hematopoyéticos y ciertos trastornos que afectan el sistema inmunitario cuando complican el embarazo, el parto y puerperio	0	0	0	35
Hipertensión esencial preexistente que complica el embarazo, el parto y el puerperio	0	0	0	32
Placenta previa con especificación de que no hubo hemorragia	0	0	0	32
Supervisión de primigesta muy joven	0	0	0	29
Atención materna por crecimiento fetal excesivo	0	0	0	27
Anemia que complica el embarazo, el parto y el puerperio	0	0	0	22
Otros	1	0	0	318
TOTAL	14	0	0	2,581

Obstetricia 112 A

20 Diagnósticos de Egreso más frecuente enero – marzo 2020

Código	Causa	Total
O800	Parto único espontaneo, presentación cefálica de vértice	217
O821	Parto por cesárea de emergencia	177
Z358	Supervisión de otros embarazos de alto riesgo	31
O034	Aborto espontaneo incompleto, sin complicación	30
O001	Embarazo tubarico	18
O842	Parto múltiple, todos por cesárea	7
O600	Trabajo de parto prematuro sin parto	6
O010	Mola hidatiforme clásica	5
O822	Parto por cesárea con histerectomía	5
Z390	Atención y examen inmediatamente después del parto	5
Z392	Seguimiento postparto, de rutina	4
O244	Diabetes mellitus que se origina con el embarazo	3
O900	Dehiscencia de sutura de cesárea	3
O230	Infección del riñón en el embarazo	2
O810	Parto con fórceps bajo	2
O814	Parto con ventosa extractora	2
O840	Parto múltiple, todos espontáneos	2
O991	Otras enfermedades de la sangre y órganos hematopoyéticos y ciertos trastornos que afectan el sistema inmunitario cuando complican el embarazo, el parto y puerperio	2
O020	Detención del desarrollo del huevo y mola no hidatiforme	1
O021	Aborto retenido	1
	Otros	16
TOTAL		539

Obstetricia 112 A

20 Diagnósticos de Egreso por Grupo de Edad y Sexo más frecuentes enero - marzo 2020

CAUSA	<1	1 - 4	5 - 14	15 - 19	20 - 24
	f	f	f	f	f
Parto único espontaneo, presentación cefálica de vértice	0	0	0	37	69
Parto por cesárea de emergencia	0	0	0	27	49
Supervisión de otros embarazos de alto riesgo	0	0	1	1	10
Aborto espontaneo incompleto, sin complicación	0	0	1	1	13
Embarazo tubarico	0	0	0	2	5
Parto múltiple, todos por cesárea	0	0	0	1	2
Trabajo de parto prematuro sin parto	0	0	0	1	4
Mola hidatiforme clásica	0	0	0	0	2
Parto por cesárea con histerectomía	0	0	0	0	1
Atención y examen inmediatamente después del parto	0	0	1	0	2
Seguimiento postparto, de rutina	0	0	0	1	1
Diabetes mellitus que se origina con el embarazo	0	0	0	0	1
Dehiscencia de sutura de cesárea	0	0	0	1	0
Infección del riñón en el embarazo	0	0	0	1	1
Parto con fórceps bajo	0	0	0	0	1
Parto con ventosa extractora	0	0	0	0	0
Parto múltiple, todos espontáneos	0	0	0	0	0
Otras enfermedades de la sangre y órganos hematopoyéticos y ciertos trastornos que afectan el sistema inmunitario cuando complican el embarazo, el parto y puerperio	0	0	0	0	0
Detención del desarrollo del huevo y mola no hidatiforme	0	0	0	0	0
Aborto retenido	0	0	0	1	0
Otros	0	0	0	2	6
Total	0	0	3	76	167

Obstetricia 112 A
20 Diagnósticos de Egreso por Grupo de Edad y Sexo más frecuentes enero - marzo 2020

CAUSA	25 - 44	45 - 59	60 - 64	65 o +	Total Fem.
	f	f	f	f	
Parto único espontaneo, presentación cefálica de vértice	111	0	0	0	217
Parto por cesárea de emergencia	101	0	0	0	177
Supervisión de otros embarazos de alto riesgo	19	0	0	0	31
Aborto espontaneo incompleto, sin complicación	15	0	0	0	30
Embarazo tubarico	11	0	0	0	18
Parto múltiple, todos por cesárea	4	0	0	0	7
Trabajo de parto prematuro sin parto	1	0	0	0	6
Mola hidatiforme clásica	3	0	0	0	5
Parto por cesárea con histerectomía	4	0	0	0	5
Atención y examen inmediatamente después del parto	2	0	0	0	5
Seguimiento postparto, de rutina	2	0	0	0	4
Diabetes mellitus que se origina con el embarazo	1	1	0	0	3
Dehiscencia de sutura de cesárea	2	0	0	0	3
Infección del riñón en el embarazo	0	0	0	0	2
Parto con fórceps bajo	1	0	0	0	2
Parto con ventosa extractora	2	0	0	0	2
Parto múltiple, todos espontáneos	2	0	0	0	2
Otras enfermedades de la sangre y órganos hematopoyéticos y ciertos trastornos que afectan el sistema inmunitario cuando complican el embarazo, el parto y puerperio	2	0	0	0	2
Detención del desarrollo del huevo y mola no hidatiforme	1	0	0	0	1
Aborto retenido	0	0	0	0	1
Otros	8	0	0	0	16
Total	292	1	0	0	539

Obstetricia 112 A

Principales Cusas de Defunción enero – marzo 2020

Código	Causa	Total
R570	Choque cardiogénico	1
	Total	1

Obstetricia 112 A

Principales Cusas de Defunción por grupo de edad y sexo enero – marzo 2020

CAUSA	1 - 4	5 - 14	15 - 19	20 - 24	25 -44
	f	f	f	f	f
Choque cardiogénico	0	0	0	0	1
TOTAL	0	0	0	0	1

CAUSA	45 - 59	60 - 64	65 o +	Total general
	f	f	f	
Choque cardiogénico	0	0	0	1
TOTAL	0	0	0	1

Obstetricia 112 A

Principales Cirugías y procedimientos enero – marzo 2020

Código	Causa	Total Femenino
73.59	Otro parto asistido manualmente	206
741X	Cesárea clásica baja	190
736X	Episiotomía	141
66.32	Otra ligadura y sección bilateral de las trompas de Falopio	127
99.04	Transfusión de concentrado de hematíes	31
757X	Exploración manual de la cavidad uterina, después del parto	23
69.02	Dilatación y legrado después de parto o aborto	21
75.69	Reparación de otro desgarro obstétrico actual	20
69.52	Legrado por aspiración después de parto o aborto	19
66.62	Salpingectomía con extracción de embarazo tubarico	17
697X	Inserción de dispositivo anticonceptivo intrauterino	15
75.51	Reparación de desgarro obstétrico actual del cuello uterino	13
38.86	Otra oclusión quirúrgica de vasos, arterias abdominales	9
68.49	Otra histerectomía total abdominal y la no especificada	8
99.07	Transfusión de otro suero	3
38.88	Otra oclusión quirúrgica de vasos, arterias de miembros inferiores	2
65.29	Otra excision local o destrucción de ovario	2
65.89	Otra liberación de adherencias de ovario y trompa de Falopio	2
68.29	Otra excision o destrucción de lesión del útero	2
72.71	Extracción mediante ventosa con episiotomía	2
	Otros	25
TOTAL		878

Obstetricia 112 A

Principales Cirugías y procedimientos por grupo de Edad y Sexo enero – marzo 2020

CAUSA	5 – 14	15 - 19	20 – 24	25 – 44
	f	f	f	f
Otro parto asistido manualmente	0	31	65	110
Cesárea clásica baja	1	28	52	109
Episiotomía	0	27	50	64
Otra ligadura y sección bilateral de las trompas de Falopio	0	8	25	94
Transfusión de concentrado de hematíes	0	0	8	22
Exploración manual de la cavidad uterina, después del parto	2	1	9	11
Dilatación y legrado después de parto o aborto	0	1	9	11
Reparación de otro desgarro obstétrico actual	0	2	6	12
Legrado por aspiración después de parto o aborto	0	3	7	9
Salpingectomía con extracción de embarazo tubarico	0	2	5	10
Inserción de dispositivo anticonceptivo intrauterino	0	2	6	7
Reparación de desgarro obstétrico actual del cuello uterino	0	2	4	7
Otra oclusión quirúrgica de vasos, arterias abdominales	0	0	1	8
Otra histerectomía total abdominal y la no especificada	0	0	1	7
Transfusión de otro suero	0	0	1	2
Otra oclusión quirúrgica de vasos, arterias de miembros inferiores	0	0	1	1
Otra excisión local o destrucción de ovario	0	0	1	1
Otra liberación de adherencias de ovario y trompa de Falopio	0	0	0	2
Otra excisión o destrucción de lesión del útero	0	0	0	2
Extracción mediante ventosa con episiotomía	0	0	0	2
Otros	0	4	6	15
TOTAL	3	111	257	506

Obstetricia 112 A

Principales Cirugías y procedimientos por grupo de Edad y Sexo enero – marzo 2020

CAUSA	45 – 59	60 - 64	65 o +	Total Fem.
	f	f	f	
Otro parto asistido manualmente	0	0	0	206
Cesárea clásica baja	0	0	0	190
Episiotomía	0	0	0	141
Otra ligadura y sección bilateral de las trompas de Falopio	0	0	0	127
Transfusión de concentrado de hematíes	1	0	0	31
Exploración manual de la cavidad uterina, después del parto	0	0	0	23
Dilatación y legrado después de parto o aborto	0	0	0	21
Reparación de otro desgarro obstétrico actual	0	0	0	20
Legrado por aspiración después de parto o aborto	0	0	0	19
Salpingectomía con extracción de embarazo tubarico	0	0	0	17
Inserción de dispositivo anticonceptivo intrauterino	0	0	0	15
Reparación de desgarro obstétrico actual del cuello uterino	0	0	0	13
Otra oclusión quirúrgica de vasos, arterias abdominales	0	0	0	9
Otra histerectomía total abdominal y la no especificada	0	0	0	8
Transfusión de otro suero	0	0	0	3
Otra oclusión quirúrgica de vasos, arterias de miembros inferiores	0	0	0	2
Otra excisión local o destrucción de ovario	0	0	0	2
Otra liberación de adherencias de ovario y trompa de Falopio	0	0	0	2
Otra excisión o destrucción de lesión del útero	0	0	0	2
Extracción mediante ventosa con episiotomía	0	0	0	2
Otros	0	0	0	25
TOTAL	1	0	0	878

Urgencias Obstetricia I12 A

20 Principales Motivos de Consulta enero – marzo 2020

Código	Causa	Total	%
Z33X	Estado de embarazo, incidental	642	37.72
O235	Infección genital en el embarazo	183	10.75
O200	Amenaza de aborto	94	5.52
O420	Ruptura prematura de las membranas, e inicio del trabajo de parto dentro de las 24 horas	94	5.52
O034	Aborto espontaneo incompleto, sin complicación	76	4.47
O234	Infección no especificada de las vías urinarias en el embarazo	47	2.76
O342	Atención materna por cicatriz uterina debida a cirugía previa	46	2.70
O470	Falso trabajo de parto antes de las 37 semanas completas de gestación	43	2.53
O244	Diabetes mellitus que se origina con el embarazo	40	2.35
Z392	Seguimiento postparto, de rutina	34	2.00
O300	Embarazo doble	30	1.76
O996	Enfermedades del sistema digestivo que complican el embarazo, el parto y el puerperio	24	1.41
O021	Aborto retenido	23	1.35
O13X	Hipertensión gestacional [inducida por el embarazo]	23	1.35
O358	Atención materna por otras (presuntas) anormalidades y lesiones fetales	23	1.35
O992	Enfermedades endocrinas, de la nutrición y del metabolismo que complican el embarazo, el parto y el puerperio	20	1.18
O001	Embarazo tubarico	19	1.12
O995	Enfermedades del sistema respiratorio que complican el embarazo, el parto y el puerperio	19	1.12
O993	Trastornos mentales y enfermedades del sistema nervioso que complican el embarazo, el parto y el puerperio	15	0.88
O623	Trabajo de parto precipitado	14	0.82
	Otros	193	11.34
TOTAL		1,702	100.00

Urgencias Obstetricia 112 A

20 Principales Motivos de Consulta por grupo de Edad y Sexo enero – marzo 2020

CAUSA	1 - 4	5 - 14	15 - 19	20 - 24	25 - 44
	f	f	f	F	f
Estado de embarazo, incidental	0	1	132	239	266
Infección genital en el embarazo	0	0	45	56	82
Amenaza de aborto	0	0	18	19	57
Ruptura prematura de las membranas, e inicio del trabajo de parto dentro de las 24 horas	0	0	15	29	50
Aborto espontaneo incompleto, sin complicación	0	0	16	23	37
Infección no especificada de las vías urinarias en el embarazo	0	0	8	16	23
Atención materna por cicatriz uterina debida a cirugía previa	0	0	7	15	24
Falso trabajo de parto antes de las 37 semanas completas de gestación	0	0	10	17	16
Diabetes mellitus que se origina con el embarazo	0	0	2	4	33
Seguimiento postparto, de rutina	0	0	6	6	21
Embarazo doble	0	0	3	10	16
Enfermedades del sistema digestivo que complican el embarazo, el parto y el puerperio	0	0	4	8	12
Aborto retenido	0	0	2	11	10
Hipertensión gestacional [inducida por el embarazo]	0	0	2	7	14
Atención materna por otras (presuntas) anomalías y lesiones fetales	0	2	6	9	6
Enfermedades endocrinas, de la nutrición y del metabolismo que complican el embarazo, el parto y el puerperio	0	0	5	3	12
Embarazo tubarico	0	0	1	6	12
Enfermedades del sistema respiratorio que complican el embarazo, el parto y el puerperio	0	1	3	2	13
Trastornos mentales y enfermedades del sistema nervioso que complican el embarazo, el parto y el puerperio	0	0	1	5	9
Trabajo de parto precipitado	0	0	1	3	10
Otros	0	1	26	50	115
TOTAL	0	5	313	538	838

Urgencias Obstetricia 112 A

20 Principales Motivos de Consulta por grupo de Edad y Sexo enero – marzo 2020

CAUSA	45 – 59	60 - 64	65 o +	Total Fem.
	f	f	f	
Estado de embarazo, incidental	4	0	0	642
Infección genital en el embarazo	0	0	0	183
Amenaza de aborto	0	0	0	94
Ruptura prematura de las membranas, e inicio del trabajo de parto dentro de las 24 horas	0	0	0	94
Aborto espontaneo incompleto, sin complicación	0	0	0	76
Infección no especificada de las vías urinarias en el embarazo	0	0	0	47
Atención materna por cicatriz uterina debida a cirugía previa	0	0	0	46
Falso trabajo de parto antes de las 37 semanas completas de gestación	0	0	0	43
Diabetes mellitus que se origina con el embarazo	1	0	0	40
Seguimiento postparto, de rutina	1	0	0	34
Embarazo doble	1	0	0	30
Enfermedades del sistema digestivo que complican el embarazo, el parto y el puerperio	0	0	0	24
Aborto retenido	0	0	0	23
Hipertensión gestacional [inducida por el embarazo]	0	0	0	23
Atención materna por otras (presuntas) anomalías y lesiones fetales	0	0	0	23
Enfermedades endocrinas, de la nutrición y del metabolismo que complican el embarazo, el parto y el puerperio	0	0	0	20
Embarazo tubarico	0	0	0	19
Enfermedades del sistema respiratorio que complican el embarazo, el parto y el puerperio	0	0	0	19
Trastornos mentales y enfermedades del sistema nervioso que complican el embarazo, el parto y el puerperio	0	0	0	15
Trabajo de parto precipitado	0	0	0	14
Otros	1	0	0	193
TOTAL	8	0	0	1,702

Biología de la Reproducción 112 A

Principales Motivos de Consulta enero – marzo 2020

Código	Causa	No. de consultas	%
N978	Infertilidad femenina de otro origen	23	100.00
TOTAL		23	100.00

Biología de la Reproducción 112 A

Principales Motivos de Consulta por grupo de Edad y Sexo enero – marzo 2020

CAUSA	1 - 4	5 - 14	15 - 19	20 - 24	25 - 44
	f	f	f	f	f
Infertilidad femenina de otro origen	0	0	0	0	23
TOTAL	0	0	0	0	23

CAUSA	45 - 59	60 - 64	65 o +	Total Fem.
	f	f	f	
Infertilidad femenina de otro origen	0	0	0	23
TOTAL	0	0	0	23

Planificación Familiar 112 A

Principales Motivos de Consulta enero – marzo 2020

Código	Causa	No. de consultas	%
Z305	Supervisión del uso de dispositivo anticonceptivo (intrauterino)	57	44.19
Z300	Consejo y asesoramiento general sobre la anticoncepción	19	14.73
Z302	Esterilización	19	14.73
Z978	Presencia de otros dispositivos especificados	14	10.85
Z301	Inserción de dispositivo anticonceptivo (intrauterino)	10	7.75
Z975	Presencia de dispositivo anticonceptivo (intrauterino)	3	2.33
Z304	Supervisión del uso de drogas anticonceptivas	2	1.55
D251	Leiomioma intramural del útero	1	0.78
N758	Otras enfermedades de la glándula de bartholín	1	0.78
N800	Endometriosis del útero	1	0.78
N850	Hiperplasia de glándula del endometrio	1	0.78
O993	Trastornos mentales y enfermedades del sistema nervioso que complican el embarazo, el parto y el puerperio	1	0.78
TOTAL		129	100.00

Planificación Familiar 112 A

20 Principales Motivos de Consulta por grupo de Edad y Sexo enero – marzo 2020

CAUSA	1 - 4	5 - 14	15 - 19	20 - 24	25 - 44
	f	f	f	f	f
Supervisión del uso de dispositivo anticonceptivo (intrauterino)	0	0	0	6	41
Consejo y asesoramiento general sobre la anticoncepción	0	0	1	5	11
Esterilización	0	0	1	1	17
Presencia de otros dispositivos especificados	0	0	1	2	11
Inserción de dispositivo anticonceptivo (intrauterino)	0	0	2	0	7
Presencia de dispositivo anticonceptivo (intrauterino)	0	0	0	2	1
Supervisión del uso de drogas anticonceptivas	0	0	1	1	0
Leiomioma intramural del útero	0	0	0	0	0
Otras enfermedades de la glándula de Bartholin	0	0	0	0	1
Endometriosis del útero	0	0	0	1	0
Hiperplasia de glándula del endometrio	0	0	0	0	0
Trastornos mentales y enfermedades del sistema nervioso que complican el embarazo, el parto y el puerperio	0	0	0	1	0
TOTAL	0	0	6	19	89

Planificación Familiar 112 A

20 Principales Motivos de Consulta por grupo de Edad y Sexo enero – marzo 2020

CAUSA	45 – 59	60 - 64	65 o +	Total Fem.
	f	f	f	
Supervisión del uso de dispositivo anticonceptivo (intrauterino)	4	2	4	57
Consejo y asesoramiento general sobre la anticoncepción	2	0	0	19
Esterilización	0	0	0	19
Presencia de otros dispositivos especificados	0	0	0	14
Inserción de dispositivo anticonceptivo (intrauterino)	1	0	0	10
Presencia de dispositivo anticonceptivo (intrauterino)	0	0	0	3
Supervisión del uso de drogas anticonceptivas	0	0	0	2
Leiomioma intramural del útero	1	0	0	1
Otras enfermedades de la glándula de bartholin	0	0	0	1
Endometriosis del útero	0	0	0	1
Hiperplasia de glándula del endometrio	1	0	0	1
Trastornos mentales y enfermedades del sistema nervioso que complican el embarazo, el parto y el puerperio	0	0	0	1
TOTAL	9	2	4	129

Terapia Intensiva de Gineco-Obstetricia 112 A

Principales Egresos de terapia enero – marzo 2020

Código	Causa	No. de consultas
O821	Parto por cesárea de emergencia	11
D251	Leiomioma intramural del útero	6
G934	Encefalopatía no especificada	2
O141	Preeclampsia severa	2
O822	Parto por cesárea con histerectomía	2
R570	Choque cardiogénico	2
Z358	Supervisión de otros embarazos de alto riesgo	2
A41801	Sepsis abdominal	1
J101	Influenza con otras manifestaciones respiratorias, debida a virus de la influenza estacional identificado	1
L512	Necrolisis epidérmica toxica [lyell]	1
M321	Lupus eritematoso sistémico con compromiso de órganos o sistemas	1
N738	Otras enfermedades inflamatorias pélvicas femeninas	1
N840	Pólipo del cuerpo del útero	1
N938	Otras hemorragias uterinas o vaginales anormales especificadas	1
O001	Embarazo tubarico	1
O244	Diabetes mellitus que se origina con el embarazo	1
O842	Parto múltiple, todos por cesárea	1
	Total	37

Terapia Intensiva de Gineco-Obstetricia 112 A

20 Principales Egresos de Terapia Intensiva por grupo de Edad y Sexo enero – marzo 2020

CAUSA	5 - 14	15 - 19	20 - 24	25 - 44
	f	f	f	f
Parto por cesárea de emergencia	0	0	1	10
Leiomioma intramural del útero	0	0	0	2
Encefalopatía no especificada	0	0	0	2
Preeclampsia severa	0	0	2	0
Parto por cesárea con histerectomía	0	0	1	1
Choque cardiogénico	0	0	0	2
Supervisión de otros embarazos de alto riesgo	0	0	1	1
Sepsis abdominal	1	0	0	0
Influenza con otras manifestaciones respiratorias, debida a virus de la influenza estacional identificado	0	0	0	1
Necrosis epidérmica toxica [lyell]	0	0	0	0
Lupus eritematoso sistémico con compromiso de órganos o sistemas	0	1	0	0
Otras enfermedades inflamatorias pélvicas femeninas	0	0	0	1
Pólipo del cuerpo del útero	0	0	0	0
Otras hemorragias uterinas o vaginales anormales especificadas	0	0	0	0
Embarazo tubarico	0	0	0	1
Diabetes mellitus que se origina con el embarazo	0	0	0	1
Parto múltiple, todos por cesárea	0	0	0	1
TOTAL	1	1	5	23

Terapia Intensiva de Gineco-Obstetricia 112 A

20 Principales Egresos de Terapia Intensiva por grupo de Edad y Sexo enero – marzo 2020

CAUSA	45 – 59	60 - 64	65 o +	Total Fem.
	f	f	f	
Parto por cesárea de emergencia	0	0	0	11
Leiomioma intramural del útero	4	0	0	6
Encefalopatía no especificada	0	0	0	2
Preeclampsia severa	0	0	0	2
Parto por cesárea con histerectomía	0	0	0	2
Choque cardiogénico	0	0	0	2
Supervisión de otros embarazos de alto riesgo	0	0	0	2
Sepsis abdominal	0	0	0	1
Influenza con otras manifestaciones respiratorias, debida a virus de la influenza estacional identificado	0	0	0	1
Necrolisis epidérmica toxica [lyell]	1	0	0	1
Lupus eritematoso sistémico con compromiso de órganos o sistemas	0	0	0	1
Otras enfermedades inflamatorias pélvicas femeninas	0	0	0	1
Pólipo del cuerpo del útero	0	0	1	1
Otras hemorragias uterinas o vaginales anormales especificadas	1	0	0	1
Embarazo tubarico	0	0	0	1
Diabetes mellitus que se origina con el embarazo	0	0	0	1
Parto múltiple, todos por cesárea	0	0	0	1
TOTAL	6	0	1	37

Terapia Intensiva de Gineco-Obstetricia 112 A

Principales Defunciones de terapia enero – marzo 2020

Código	Causa	No. de consultas
O141	Preeclampsia severa	2
R570	Choque cardiogénico	2
M321	Lupus eritematoso sistémico con compromiso de órganos o sistemas	1
TOTAL		5

Terapia Intensiva de Gineco-Obstetricia 112 A

20 Principales Defunciones de Terapia Intensiva por grupo de Edad y Sexo enero – marzo 2020

CAUSA	15 - 19	20 - 24	25 - 44
	f	f	f
Preeclampsia severa	0	2	0
Choque cardiogénico	0	0	2
Lupus eritematoso sistémico con compromiso de órganos o sistemas	1	0	0
TOTAL	1	2	2

CAUSA	45 - 59	60 - 64	65 o +	Total Fem.
	f	f	f	
Preeclampsia severa	0	0	0	2
Choque cardiogénico	0	0	0	2
Lupus eritematoso sistémico con compromiso de órganos o sistemas	0	0	0	1
TOTAL	0	0	0	5

Clínica del Dolor 203 C

Comparativo de Productividad enero – marzo / 2019-2020

Actividad	2019				2020			
	Programado	Realizado	% de Avance	Calificación	Programado	Realizado	% de avance	Calificación
Consultas de primera vez	583	566	97.08	V	687	419	60.99	R
Consultas subsecuentes	2,147	1,958	91.20	A	2,197	1,571	71.51	R
Interconsultas		719				380		
Total	2,730	3,243	118.79	V	2,884	2,370	82.18	R
Procedimientos		468				545		

Clínica del Dolor 203 C

20 Principales Motivos de Consulta enero – marzo 2020

Código	Causa	Femenino	Masculino	Total	%
M796	Dolor en miembro	139	92	231	9.75
R101	Dolor abdominal localizado en parte superior	129	70	199	8.40
M546	Dolor en la columna dorsal	85	53	138	5.82
Z760	Consulta para repetición de receta	96	35	131	5.53
M545	Lumbago no especificado	96	26	122	5.15
G500	Neuralgia del trigémino	85	36	121	5.11
G530	Neuralgia postherpes zoster	61	33	94	3.97
R522	Otro dolor crónico	67	19	86	3.63
R102	Dolor pélvico y perineal	48	30	78	3.29
R521	Dolor crónico intratable	38	22	60	2.53
Z515	Atención paliativa	36	20	56	2.36
M255	Dolor en articulación	33	9	42	1.77
Q793	Gastrosquisis	17	25	42	1.77
G632	Polineuropatía diabética	23	13	36	1.52
G501	Dolor facial atípico	25	10	35	1.48
R520	Dolor agudo	17	16	33	1.39
P962	Síntomas de abstinencia por el uso terapéutico de drogas en el recién nacido	0	30	30	1.27
M170	Gonartrosis primaria, bilateral	25	4	29	1.22
M544	Lumbago con ciática	18	10	28	1.18
M797	Fibromialgia	27	1	28	1.18
	Otros	483	268	751	31.69
TOTAL		1,548	822	2,370	100.00

Clínica del Dolor 203 C

20 Principales Motivos de Consulta por grupo de Edad y Sexo enero – marzo 2020

CAUSA	< 1		1 - 4		5 - 14		15 - 19		20 - 24		25 - 44	
	f	m	f	m	f	m	f	m	f	m	f	m
Dolor en miembro	0	0	0	0	12	10	1	2	2	5	26	23
Dolor abdominal localizado en parte superior	0	0	0	0	2	0	2	0	0	2	30	12
Dolor en la columna dorsal	0	0	3	0	0	0	1	0	0	1	14	4
Consulta para repetición de receta	0	0	0	0	0	0	0	0	0	0	20	9
Lumbago no especificado	0	0	0	0	0	0	1	0	1	1	9	8
Neuralgia del trigémino	0	0	0	0	0	0	0	0	0	0	5	3
Neuralgia postherpes zoster	0	0	0	0	0	0	0	0	0	0	3	3
Otro dolor crónico	0	0	0	0	0	0	0	1	2	0	12	3
Dolor pélvico y perineal	0	0	0	0	0	0	0	1	3	0	14	9
Dolor crónico intratable	0	0	0	0	0	0	0	0	0	1	12	2
Atención paliativa	0	0	0	0	0	0	0	0	0	0	4	5
Dolor en articulación	0	0	0	0	0	0	0	0	0	0	3	2
Gastrosquisis	17	25	0	0	0	0	0	0	0	0	0	0
Polineuropatía diabética	0	0	0	0	0	0	0	0	0	0	1	0
Dolor facial atípico	0	0	0	0	0	0	0	0	0	0	4	1
Dolor agudo	1	1	0	1	0	0	2	1	0	0	7	8
Síntomas de abstinencia por el uso terapéutico de drogas en el recién nacido	0	30	0	0	0	0	0	0	0	0	0	0
Gonartrosis primaria, bilateral	0	0	0	0	0	0	0	0	0	0	0	0
Lumbago con ciática	0	0	0	0	0	0	0	0	0	0	1	0
Fibromialgia	0	0	0	0	0	0	0	0	0	0	5	0
Otros	13	45	20	48	14	17	20	5	5	4	82	44
Total	31	101	23	49	28	27	27	10	13	14	252	136

Clínica del Dolor 203 C

20 Principales Motivos de Consulta por grupo de Edad y Sexo enero – marzo 2020

CAUSA	45 – 59		60 - 64		65 o +		Total Fem.	Total mas	Total Gral.
	f	m	f	m	f	m			
Dolor en miembro	47	21	11	6	40	25	139	92	231
Dolor abdominal localizado en parte superior	41	27	16	13	38	16	129	70	199
Dolor en la columna dorsal	26	16	12	10	29	22	85	53	138
Consulta para repetición de receta	32	10	9	2	35	14	96	35	131
Lumbago no especificado	34	4	10	2	41	11	96	26	122
Neuralgia del trigémino	21	2	11	4	48	27	85	36	121
Neuralgia postherpes zoster	11	6	10	3	37	21	61	33	94
Otro dolor crónico	25	7	6	2	22	6	67	19	86
Dolor pélvico y perineal	12	4	9	6	10	10	48	30	78
Dolor crónico intratable	10	9	1	2	15	8	38	22	60
Atención paliativa	12	4	3	2	17	9	36	20	56
Dolor en articulación	12	5	1	0	17	2	33	9	42
Gastrosquisis	0	0	0	0	0	0	17	25	42
Polineuropatía diabética	12	6	4	2	6	5	23	13	36
Dolor facial atípico	10	4	3	1	8	4	25	10	35
Dolor agudo	3	2	1	2	3	1	17	16	33
Síntomas de abstinencia por el uso terapéutico de drogas en el recién nacido	0	0	0	0	0	0	0	30	30
Gonartrosis primaria, bilateral	4	1	4	0	17	3	25	4	29
Lumbago con ciática	10	5	2	0	5	5	18	10	28
Fibromialgia	12	1	6	0	4	0	27	1	28
Otros	147	36	38	10	144	59	483	268	751
Total	481	170	157	67	536	248	1,548	822	2,370

Clínica del Dolor 203 C

Principales Procedimientos enero – marzo 2020

Código	Causa	Femenino	Masculino	Total
99.29	Inyección o infusión de otra sustancia terapéutica o profiláctica	256	190	446
83.98	Inyección de sustancia terapéutica de acción local en otro tejido blando	15	4	19
94.65	Desintoxicación de drogas	0	19	19
04.80	Inyección de nervio craneal o periférico, no especificado de otra manera	10	4	14
04.81	Inyección de anestesia dentro de nervio craneal o periférico con fines analgésicos	8	2	10
81.92	Inyección de sustancia terapéutica en articulación o ligamento	9	0	9
03.91	Inyección de anestésico en el conducto espinal para analgesia	1	7	8
03.31	Punción espinal	1	2	3
03.90	Inserción de catéter en conducto espinal para infusión de sustancias terapéuticas o paliativas	2	1	3
99.25	Inyección o infusión de sustancia quimioterapéutica contra cáncer	1	2	3
042X	Destrucción de nervios craneales y periféricos	1	2	3
93.35	Otra terapia térmica	2	0	2
05.32	Inyección de agente neuro lítico en nervio simpático	1	0	1
05.39	Otra inyección en nervio o ganglio simpático	1	0	1
83.97	Inyección de sustancia terapéutica en tendón	1	0	1
86.06	Inserción de bomba de infusión totalmente implantable	0	1	1
89.05	Entrevista y evaluación diagnósticas, no especificadas de otra manera	0	1	1
97.43	Retirada de suturas de tórax (retirada de puntos)	0	1	1
TOTAL		309	236	545

Clínica del Dolor 203 C
Principales Procedimientos por grupo de Edad y Sexo enero – marzo 2020

CAUSA	< 1		1 - 4		5 - 14		15 - 19		20 - 24		25 - 44	
	f	m	f	m	f	m	f	m	f	m	f	m
Inyección o infusión de otra sustancia terapéutica o profiláctica	32	61	0	0	11	24	32	8	5	8	54	52
Inyección de sustancia terapéutica de acción local en otro tejido blando	0	0	0	0	0	0	1	0	0	0	2	0
Desintoxicación de drogas	0	17	0	2	0	0	0	0	0	0	0	0
Inyección de nervio craneal o periférico, no especificado de otra manera	0	0	0	0	0	0	0	0	0	0	2	0
Inyección de anestesia dentro de nervio craneal o periférico con fines analgésicos	0	0	0	0	0	0	0	0	0	0	2	0
Inyección de sustancia terapéutica en articulación o ligamento	0	0	0	0	0	0	0	0	0	0	0	0
Inyección de anestésico en el conducto espinal para analgesia	0	0	0	0	0	0	0	0	0	0	0	0
Punción espinal	0	0	0	0	0	0	0	0	0	1	0	1
Inserción de catéter en conducto espinal para infusión de sustancias terapéuticas o paliativas	0	0	0	0	0	0	0	0	0	0	0	0
Inyección o infusión de sustancia quimioterapéutica contra cáncer	0	0	0	0	0	0	0	0	0	1	0	1
Destrucción de nervios craneales y periféricos	0	0	0	0	0	0	0	0	0	0	0	0
Otra terapia térmica	0	0	0	0	0	0	0	0	0	0	0	0
Inyección de agente neurolítico en nervio simpático	0	0	0	0	0	0	0	0	0	0	1	0
Otra inyección en nervio o ganglio simpático	0	0	0	0	0	0	0	0	0	0	1	0
Inyección de sustancia terapéutica en tendón	0	0	0	0	0	0	0	0	0	0	0	0
Inserción de bomba de infusión totalmente implantable	0	0	0	0	0	0	0	0	0	0	0	0
Entrevista y evaluación diagnósticas, no especificadas de otra manera	0	0	0	0	0	0	0	0	0	0	0	0
Retirada de suturas de tórax (retirada de puntos)	0	0	0	0	0	0	0	0	0	0	0	0
Total	32	78	0	2	11	24	33	8	5	10	62	54

Clínica del Dolor 203 C
Principales Procedimientos por grupo de Edad y Sexo enero – marzo 2020

CAUSA	45 – 59		60 - 64		65 o +		Total Fem.	Total mas	Total Gral.
	f	m	f	m	f	m			
Inyección o infusión de otra sustancia terapéutica o profiláctica	90	16	11	6	21	15	256	190	446
Inyección de sustancia terapéutica de acción local en otro tejido blando	4	3	2	0	6	1	15	4	19
Desintoxicación de drogas	0	0	0	0	0	0	0	19	19
Inyección de nervio craneal o periférico, no especificado de otra manera	2	0	0	2	6	2	10	4	14
Inyección de anestesia dentro de nervio craneal o periférico con fines analgésicos	2	1	0	0	4	1	8	2	10
Inyección de sustancia terapéutica en articulación o ligamento	1	0	0	0	8	0	9	0	9
Inyección de anestésico en el conducto espinal para analgesia	0	4	0	0	1	3	1	7	8
Punción espinal	1	0	0	0	0	0	1	2	3
Inserción de catéter en conducto espinal para infusión de sustancias terapéuticas o paliativas	2	0	0	1	0	0	2	1	3
Inyección o infusión de sustancia quimioterapéutica contra cáncer	1	0	0	0	0	0	1	2	3
Destrucción de nervios craneales y periféricos	1	0	0	0	0	2	1	2	3
Otra terapia térmica	1	0	1	0	0	0	2	0	2
Inyección de agente neurolítico en nervio simpático	0	0	0	0	0	0	1	0	1
Otra inyección en nervio o ganglio simpático	0	0	0	0	0	0	1	0	1
Inyección de sustancia terapéutica en tendón	1	0	0	0	0	0	1	0	1
Inserción de bomba de infusión totalmente implantable	0	0	0	1	0	0	0	1	1
Entrevista y evaluación diagnosticas, no especificadas de otra manera	0	0	0	1	0	0	0	1	1
Retirada de suturas de tórax (retirada de puntos)	0	0	0	1	0	0	0	1	1
Total	106	24	14	12	46	24	309	236	545

Clínica del Dolor 203 C

Actividades y Procedimientos Relevantes enero – marzo 2020

Consultas	Algología	Cuidados Paliativos	Total
No. de Médicos	7	2	9
1ª VEZ (Adultos)	268	146	414
Pediatría 1ª Vez.	5	0	5
Total global de consultas 1ra. Vez	273	146	419
Subsecuentes (Adultos)	914	518	1,432
Pediatría Subs.	139	0	139
Total global de consultas subsecuentes	1,053	518	1,571

Interconsultas	Algología	Cuidados Paliativos	Total
Interconsultas 1ª Vez. (Adultos)	42	62	104
Interconsultas Pediátricas 1ª Vez.	1	0	1
Total global de interconsultas 1ra. Vez	43	62	105
Interconsultas subs. (Adultos)	68	109	177
Interconsultas Pediátricas Subs.	48	0	48
Total global de interconsultas subsecuentes	116	109	225

Nutrición	Algología	Cuidados Paliativos	Total
Consulta de atención nutricional 1ª vez.	0	0	0
Consulta de Atención nutricional en pediatría 1ª vez.	0	0	0
Total global de atención nutricional 1ra. Vez	0	0	0
Consulta de atención Nutricional (ADULTOS) subs.	0	0	0
Consulta de atención nutricional EN PEDIATRÍA Subs.	0	0	0
Total global de atención nutricional subs.	0	0	0

Clínica del Dolor 203 C

Actividades y Procedimientos Relevantes enero – marzo 2020

Actividades	Algología	Cuidados Paliativos	Total
Neuroablación por radiofrecuencia en ganglio de Gasser	0	0	0
Neuroablación por radiofrecuencia de ramas trigeminales	2	0	2
Neuroablación por radiofrecuencia facetaria	1	0	1
Inserción de bomba de infusión totalmente implantarle	0	1	1
Bloqueo de otros pares craneales bajo control radiológico	0	0	0
Bloqueo epidural	7	1	8
Bloqueo epidural con esteroides	0	0	0
Bloqueo simpático asplácnico celiaco con C/R	0	1	1
Bloqueo simpático lumbar con C/R	0	1	1
Bloqueo de nervio simpático sin control radiológico	0	0	0
Bloqueo de nervio craneal sin control radiológico	13	1	14
Bloqueo de nervio periféricos sin control radiológico	10	0	10
Infiltración intraarticular	18	0	18
Radiofrecuencia de rodilla	0	0	0
Infiltración en bolsa sinovial multifocal	0	0	0
Infiltración en tendón multifocal	1	0	1
Bombas de infusión	2	0	2
Administración de morfina	0	0	0
Administración de medicamentos intramuscular	6	0	6
Administración de medicamentos SC	0	4	4
Infusiones endovenosas	61	223	284
Infusiones endovenosas en pediatría	163	0	163
Limpieza y/o retiro de cateter	0	1	1
Aplicaciones térmicas	2	0	2
Quimioterapias	0	3	3
Recolección o extracción de liquido cefalorraquídeo	0	3	3
Drenaje abdominal percutáneo	0	0	0
Rescate de morfina en pediatría	19	0	19
Otros procedimientos	0	2	2
Total	305	241	546

Clínica del Dolor 203 C

Actividades Relevantes en pacientes de Cuidados Paliativos

Consultas	Total
Atención telefónica de pacientes	7
Sesiones de terapias tanatológicas (adultos)	0
Nº personas de Terapias Tanatológicas (Adultos)	0
Sesiones de psicoterapia grupal (pediatría)	0
Nº Personas de psicoterapia grupal (pediatría)	0
Cuidadores primarios capacitados	0
Visitas domiciliarias (adultos)	0
Visitas domiciliarias (pediátricas)	0
TOTAL	7

Resumen médicos elaborados

Interconsultas	Total
Algología adultos	11
Cuidados paliativos	3
Pediatría paliativos	0
Pediatría algológica	0
Total	14

Clínica del Dolor 203 C

Recursos Humanos

SERVICIO	TURNO					TOTAL
	COMPLETO	MATUTINO	VESPERTINO	NOCTURNO	SAB, DOM Y FES	
Rama Médica						
Jefe de servicios	1	0	0	0	0	1
Medico especialista A	0	2	0	0	0	2
Medico especialista B	0	1	1	0	0	2
Medico especialista C	0	4	0	0	0	4
Rama enfermería						
Enfermera jefe de servicios	0	1	0	0	0	1
Enfermera general titulada A	0	1	0	0	0	1
Enfermera general titulada B	0	3	0	0	0	3
Enfermera general titulada C	0	1	1	0	0	2
Enfermera especialista C	0	1	0	0	0	1
Rama paramédica						
Técnico en estadística en área medica	0	1	0	0	0	1
Afanadora	0	1	0	0	0	1
Camillero	0	1	0	0	0	1
Rama afín administrativa						
Apoyo administrativo en salud-A7	0	1	1	0	0	2
Apoyo administrativo en salud-A6	0	1	0	0	0	1
Apoyo administrativo en salud-A3	0	1	0	0	0	1
Apoyo administrativo en salud-A2	0	1	1	0	0	2
Total	1	21	4	0	0	26

Vigilancia Epidemiológica

Infecciones Nosocomiales (casos detectados) enero – marzo 2020

Total de casos de infección nosocomial	471
No. de casos	623
Tasa por 100 egresos	4.78
Taza por 1000 días estancia	47.78

Número de Sitios de Infección, por paciente enero – marzo 2020

Número de Infecciones Totales	623
Con una infección	347
Con dos infecciones	92
Con tres infecciones	327
Con cuatro infecciones	44
Con cinco infecciones y mas	51
Total de pacientes con infección nosocomial	471

Casos de Infección Nosocomial, por Grupo de Edad y Sexo

Grupo de edad	Masculino		Femenino		Indiferenciado		Total	
	Casos	Tasa	Casos	Tasa	Casos	Tasa	Casos	Tasas
Menos - de un mes	14	23.33	14	35.00	0	0.00	28	28.00
1 a 11 meses	12	52.78	19	37.50	0	0.00	31	45.59
1 – 4 años	10	30.77	12	23.81	0	0.00	22	27.16
5 – 15 años	13	7.84	8	14.29	0	0.00	21	10.88
15-24 años	24	5.29	20	5.05	0	0.00	44	5.16
25-44 años	76	7.25	85	4.89	0	0.00	161	5.90
45-64 años	89	7.46	116	5.17	0	0.00	205	6.26
65 + años	48	6.42	63	4.97	0	0.00	111	5.70
Total	286	7.79	337	5.81	0	0.00	623	6.74

Vigilancia Epidemiológica

Infecciones Nosocomiales (Casos de Infección Nosocomial por Sitio de Infección) enero – marzo 2020

Sitio de Infección	Casos	No Casos	Total
Absceso epidural y subdural			
Bacteriemia asociada a cateter venoso central	19	0	19
Bacteriemia no demostrada en adultos	8	0	8
Bacteriemia no demostrada en niños	10	0	10
Bacteriemia primaria	89	0	89
Bacteriemia secundaria	12	0	12
Celulitis	0	0	0
Colangitis	1	0	1
Conjuntivitis	14	0	14
Diarrea o gastroenteritis	13	0	13
Empiema	4	0	4
Endocarditis	0	0	0
Endofalmitis	0	0	0
Endometritis	0	0	0
Flebitis	6	0	6
Herpes	0	0	0
Infección de herida quirúrgica profunda	30	0	30
Infección de herida quirúrgica superficial	35	0	35
Infección de órganos y espacios	25	0	25
Infección de vías aéreas bajas (bronquitis)	6	0	6
Infección de vías aéreas superiores	1	0	1
Infección de vías urinarias	120	0	120
Infección en sitio de venopuncion	1	0	1

Vigilancia Epidemiológica

Infecciones Nosocomiales (Casos de Infección Nosocomial por Sitio de Infección) enero – marzo 2020

Sitio de Infección	Casos	No Casos	Total
Infección pleural	0	0	0
Infección relacionada a cateter de diálisis	11	0	11
Mediastinitis	2	0	2
Meningitis	3	0	3
Neumonía	69	0	69
Neumonía asociada a ventilador	86	0	86
Neuroinfeccion	11	0	11
Otitis	1	0	1
Pericarditis	0	0	0
Peritonitis (no asociada a cateter de diálisis)	17	0	17
Sinusitis	0	0	0
Sitio de inserción del cateter	8	0	8
Tejidos blandos y piel	18	0	18
Ventriculitis	3	0	3
Total	62.3	0	623

Vigilancia Epidemiológica

Infecciones Nosocomiales

Microorganismos Aislados en Infecciones Nosocomiales enero – marzo 2020

Microorganismos aislados	Número	Microorganismos aislados	Número
Acinetobacter baumannii	32	Klebsiella oxytoca	3
Acinetobacter spp	0	Klebsiella pneumoniae	38
Aeromonas SPP	0	Morganella morganii	1
Aspergillus	0	Morganella SSP	0
Burkholderia cepacia	0	Proteus mirabilis	3
Candida albicans	18	Proteus SPP	0
Candida pseudotropicalis	1	Proteus vulgaris	1
Candida spp	2	Providencia rettgerii	0
Candida glabrata	0	Pseudomonas aeruginosa	39
Candida tropicalis	16	Pseudomonas SPP	0
Clostridium difficile	3	Rotavirus	0
Clostridium spp	0	Serratia marcescens	4
Corinebacterium spp	1	Stenotrofomonas maltophila	5
Enterobacter AEROGENES	1	Streptococcus pneumoniae	0
Enterobacter cloacae	7	Streptococo viridans	0
Enterococo faecalis	16	Salmonella SPP	0
Enterococo faecium	3	Torulopsis glabrata	3
Escherichia coli	9	Otros germenés	26
Estafilococo aureus	38	No se aislo	111
Estafilococo coagulase negativ	0	No se cultivo	210
Estafilococo epidermidis	32	Estafilococo coagulase negativo	0
Estreptococo viridans	0	Sin datos	0
		TOTAL	623

Vigilancia Epidemiológica

Infecciones Nosocomiales (por Servicio de Hospitalización) enero – marzo 2020

Servicio	Número de infecciones	Egresos	Tasa
Otorrinolaringología	6	283	2.12
Oftalmología	0	398	0.00
Medicina interna 103B	20	289	6.92
Cirugía plástica	1	214	0.47
Urología	16	569	2.81
Nefrología	36	668	5.39
Ortopedia	2	388	0.52
Gastroenterología	1	322	0.31
Cirugía general – torre quirúrgica 310	108	1,016	10.63
Medicina interna 108	19	409	4.65
Dermatología	2	10	20.00
Medicina interna 110	14	387	3.62
Geriatría	1	174	0.57
Oncología	7	1,032	0.68
Hematología	33	311	10.61
Ginecología y obstetricia	9	781	1.15
Terapia medica central	21	113	18.58
Terapia de oncología	12	54	22.22
Terapia de Ginecología y obstetricia	8	37	21.62
Terapia de cardiología (UCIC)	21	117	17.95
Terapia de neurología	46	84	54.76
Terapia de infectología	2	36	5.56
Terapia de neumología	17	140	12.14
Terapia intensiva pediátrica (UTIP)	14	51	27.45
Coloproctología	1	276	0.36

Vigilancia Epidemiológica

Infecciones Nosocomiales (por Servicio de Hospitalización) enero – marzo 2020

Servicio	Número de infecciones	Egresos	Tasa
Cardiología	8	233	3.43
Transplantes	0	64	0.00
Cirugía vascular y Angiología	3	135	2.22
Urgencias	46	2,263	2.03
Neurología y neurocirugía	27	1,058	2.55
Reumatología	7	49	14.29
Endocrinología	0	42	0.00
Infectología	11	73	15.07
Neumología	10	248	4.03
UCIN	25	21	119.05
Pediatría	69	692	9.97
Total	623	13,037	4.78

*En el servicio de Urgencias únicamente se expresan el número absoluto de casos.

Vigilancia Epidemiológica

CERTIFICADOS DE DEFUNCIÓN Y AUTOPSIAS REVISADOS

Certificados de Defunción	652
Autopsias provisionales	0
Autopsias finales	24
Numero de expedientes revisados	24

Vigilancia de Exposición a VIH, Hepatitis B y Hepatitis C *

Casos en seguimiento ** de 2019	0
Casos nuevos, enero – marzo 2020	53
Total	53

** El seguimiento epidemiológico se realiza durante 12 meses

Notificación de Probables Eventos Adversos a la Unidad de Calidad

Infecciones nosocomiales notificadas como evento adverso*	623
Casos Notificados como Probables	0
No Casos Estudiados	623

Número de reportes en el periodo	0
----------------------------------	---

Actividades de capacitación

Número de platicas dadas en el periodo	53
Número de personas capacitadas	940
Número de personas capacitadas en la feria de higiene de manos	0

- Se refiere a exposición por accidente con punzo cortantes o salpicaduras de material infeccioso
- ** el seguimiento epidemiológico se realiza durante 12 meses
- Fuente: departamento de vigilancia epidemiológica

Vigilancia Epidemiológica

Estudios Epidemiológicos de casos nuevos, descartados y seguimientos notificados a la SSA ene - mar 2020

Diagnósticos	Casos	NO Casos	Seguimiento	Total
Borreliosis	0	0	0	0
Catarata congénita	0	0	0	0
Cisticercosis	1	0	0	1
Brucelosis	0	0	0	0
*Cólera	0	0	0	0
Criptococosis cerebral	0	0	0	0
Defectos de tubo neural	0	0	0	0
Dengue	0	0	0	0
Encefalitis viral	0	0	0	0
Enfermedad de Chagas	0	0	0	0
Enfermedad de creutzfeld-jacobs	0	0	0	0
Enterocolitis necrotizante	0	0	0	0
Hepatitis A	0	0	0	0
Hepatitis B	5	0	0	5
Hepatitis C	12	0	0	12
*Influenza	109	0	0	109
Leptospirosis	0	0	0	0
*Meningitis	1	0	0	1
Meningococcemia	0	0	0	0
Mordedura de perro	8	0	0	8
*Muerte materna	0	0	0	0
Neuroinfección	0	0	0	0
*Paludismo	0	0	0	0
*Parálisis flácida aguda	0	0	0	0
Sida	0	0	0	0
Sífilis	0	0	0	0

Vigilancia Epidemiológica

Estudios Epidemiológicos de casos nuevos, descartados y seguimientos notificados a la SSA ene - mar 2020

Diagnósticos	Casos	NO Casos	Seguimiento	Total
Síndrome coqueluchoide	0	0	0	0
Síndrome de Guillain barre	0	0	0	0
Rickettsiosis	0	0	0	0
T.B. Ganglionar	6	0	0	6
T.B. Genitourinaria	0	0	0	0
T.B. Meníngea	6	0	0	6
T.B. Miliar	2	0	0	2
T.B. Mixta	0	0	0	0
T.B. Otras formas	7	0	0	7
T.B. Piel y Tejido Subcutáneo	3	0	0	3
T.B. Pleural	2	0	0	2
T.B. Pulmonar	31	0	0	31
T.B. Renal	2	0	0	2
Vih Positivo	36	0	0	36
Virus chikungunya	0	0	0	0
Virus ZIKA	0	0	0	0
Displasias	29	0	0	29
Tétanos	0	0	0	0
Otros	2	0	0	2

Notificación de brotes de infección nosocomial

0

Vigilancia Epidemiológica

Recursos Humanos

Categoría	Turno					Total
	Completo	Matutino	Vespertino	Nocturno	Sab, dom y fest	
Rama médica						
Jefe de servicios	2	0	0	0	0	2
Medico general A	0	2	0	0	1	3
Medico especialista C	0	1	2	0	0	3
Rama de enfermería						
Jefe de enfermeras C	0	0	1	0	0	1
Enfermera jefe de servicios	0	0	1	0	0	1
Enfermera especialista A	0	1	0	0	0	1
Enfermera general titulada B	0	1	0	0	0	1
Enfermera general titulada C	0	6	0	0	0	6
Enfermera especialista C	0	4	1	0	0	5
Rama paramédica						
Afanadora	0	1	0	0	0	1
Rama afín administrativa						
Apoyo administrativo en salud-A6	0	2	0	0	0	2
Apoyo administrativo en salud-A4	0	1	0	0	1	2
Total	2	19	5	0	2	28

Laboratorio Central y Periféricos 205 A
Comparativo de Productividad por Servicio enero – marzo / 2019-2020

Servicio	2019					
	Personas			Estudios		
	Prog	Real	%	Prog	Real	%
Central		72,362			629,411	
Urgencias adultos		14,663			140,952	
Urgencias pediátricas		119			840	
Terapia médica intensiva (202)		6,352			40,517	
Alergia		105			105	
Cardiovascular		1,401			15,411	
Dermatología		466			877	
Genética		259			1,450	
Hematología		5,716			16,908	
Neumología		527			5,797	
Pediatría		8,580			29,612	
Banco de sangre		20,416			93,425	
Total	139,996	130,966	93.55	1,038,310	975,305	93.93

Servicio	2020					
	Personas			Estudios		
	Prog	Real	%	Prog	Real	%
Central		62,669			529,322	
Urgencias adultos		20,796			138,741	
Urgencias pediátricas		1,973			4,173	
Terapia médica intensiva (202)		6,849			46,086	
Alergia		166			166	
Cardiovascular		1,440			15,840	
Dermatología		343			651	
Genética		139			228	
Hematología		5,623			16,704	
Pediatría		7,650			24,026	
Banco de sangre		18,160			81,558	
Total	135,737	125,808	92.69	1,015,072	857,495	84.48

Laboratorio Central y Periféricos 205A (10 Principales Estudios de Laboratorio Convencionales enero – marzo 2020)

Estudios	No. de estudios
Electrolitos	175,456
Química sanguínea	142,336
Pruebas de funcionamiento hepático	96,162
Biometría hemática	63,049
Pruebas de trombosis y hemostasia	54,931
Perfil de lípidos	45,462
Grupo sanguíneo y RH	39,886
Ácido úrico	24,937
Bacteriología	12,124
General de orina	10,610
Otros	18,442
Total	683,395

10 Principales Estudios de Laboratorio Especiales enero – marzo 2020

Estudios	No. de estudios
Pruebas especiales de inmunohematología	31,438
Pruebas inmunológicas	25,086
Hormonas	20,696
Gases en sangre	19,913
Deshidrogenasa láctica total	13,584
Gamma glutamil transpeptidasa	13,011
Marcadores tumorales	11,425
Frotis	5,129
Amilasa en sangre	4,809
Lipasa en sangre	4,767
Otros	24,242
Total	174,100

Laboratorio Central Y Periféricos 205 A
Recursos Humanos

Categoría	Turno					
	Completo	Matutino	Vespertino	Nocturno	Sab, dom y fest	Total
Rama médica						
Jefe de servicios	1	0	0	0	0	1
Supervisor medico en área normativa	0	0	0	1	0	1
Medico general A	0	0	0	1	0	1
Medico general C	0	1	0	0	0	1
Rama paramédica						
Químico A	0	14	3	4	1	22
Biólogo A	0	0	1	0	0	1
Técnico laboratorista A	0	41	6	11	8	66
Tec. Esp. En biológicos y reactivos	0	2	0	0	0	2
Auxiliar de cocina en hospital	0	1	0	0	0	1
Laboratorista A	0	12	0	0	3	15
Químico de sección de laboratorio de a.C. A	0	3	0	0	0	3
Químico B	0	1	0	0	0	1
Químico C	0	3	1	0	0	4
Químico jefe de sección de labo. Ac C	0	1	0	0	0	1
Laboratorista B	0	2	0	0	0	2
Técnico laboratorista B	0	8	0	3	0	11
Veterinario A	0	0	0	0	1	1
Promotor en salud	0	1	0	0	0	1
Afanadora	0	14	0	0	2	16

Laboratorio Central Y Periféricos 205 A

Recursos Humanos

Categoría	Turno					
	Completo	Matutino	Vespertino	Nocturno	Sab, dom y fest	Total
Rama afín administrativa						
Apoyo administrativo en salud-A8	0	2	0	0	0	2
Apoyo administrativo en salud-A7	0	0	1	1	0	2
Apoyo administrativo en salud-A6	0	5	0	1	1	7
Apoyo administrativo en salud-A5	0	1	1	0	0	2
Apoyo administrativo en salud-A4	0	5	0	1	0	6
Apoyo administrativo en salud-A3	0	4	1	0	1	6
Apoyo administrativo en salud-A2	0	0	0	1	0	1
Total	1	121	14	24	17	177

Laboratorio Central

Principales Estudios Auxiliares de Diagnóstico por servicio enero – marzo 2020

Estudios	No. de estudios
Electrolitos	108,326
Química sanguínea	107,075
Pruebas de funcionamiento hepático	66,366
Pruebas de trombosis y hemostasia	37,128
Perfil de lípidos	33,940
Biometría hemática	32,318
Hormonas	20,696
Ácido úrico	19,803
Pruebas inmunológicas	15,951
Bacteriología	10,999
Deshidrogenasa lactica total	9,489
Otros	67,231
Total	529,322

Laboratorio Central Y Periféricos 205 A enero – marzo 2020

Urgencias

Estudios	No. de estudios
Electrolitos	35,529
Química sanguínea	22,617
Pruebas de funcionamiento hepático	20,361
Biometría hemática	14,031
Gases en sangre	11,685
Pruebas de trombosis y hemostasia	9,565
Perfil de lípidos	8,130
Ácido úrico	3,344
Deshidrogenasa Láctica (Total)	2,974
Gamma Glutamyl Transpeptidasa	2,898
Otros	7,607
Total	138,741

Laboratorio Central Y Periféricos 205 A

Principales Estudios Auxiliares de Diagnósticos por servicio enero – marzo 2020

Dermatología

Estudios	No. de estudios
Diagnostico directo (micología)	335
Cultivo micológico (Bence Jones)	257
Tipificación de cepas	58
Baciloscopias	1
Total	651

Laboratorio Central Y Periféricos 205 A enero – marzo 2020

Terapia Intensiva

Estudios	No. de estudios
Electrolitos	18,178
Química sanguínea	6,788
Pruebas de funcionamiento hepático	6,048
Gases en sangre	5,050
Biometría hemática	2,300
Perfil de lípidos	1,962
Pruebas de trombosis y hemostasia	1,833
Ácido úrico	1,109
Deshidrogenasa láctica (total)	746
Gamma Glutamil Transpeptidasa	737
Otros	6,385
Total	32,958

Laboratorio Central Y Periféricos 205 A

Principales Estudios Auxiliares de Diagnóstico por servicio enero – marzo 2020

Banco de Sangre

Estudios	No. de estudios
Grupo sanguíneo y RH	37,962
Pruebas especiales	29,538
Pruebas inmunológicas	9,135
Biometría hemática	3,266
Química Sanguinea	1,657
Total	81,558

Cardiología

Estudios	No. de estudios
Electrolitos	7,200
Química sanguínea	1,440
Gases en sangre	1,440
Biometría hemática	1,440
Lactato	1,440
Osmolaridad	1,440
Oximetrías	1,440
Total	15,840

Laboratorio Central Y Periféricos 205 A Principales Estudios Auxiliares de Diagnóstico por servicio enero – marzo 2020

Genética

Estudios	No. de estudios
Bandas	105
Cultivos	99
Extracción DNA	12
PCR	3
MLPA	2
Otros	7
Total	228

Hematología

Estudios	No. de estudios
Biometría hemática	6,917
Pruebas de trombosis y hemostasia	4,288
Frotis	3,311
Pruebas especiales de inmunohematología, trombosis y hemostasia	1,492
Citología medula ósea	535
Especiales de citomorfología	110
Coombs	49
Células L.E.	2
Total	16,704

Laboratorio Central Y Periféricos 205 A

Principales Estudios Auxiliares de Diagnóstico por servicio enero – marzo 2020

Alergia

Estudios	No. de estudios
Productos de Alérgenos (ML) para diagnostico	110
Precipitinas contra proteínas de leche	34
Pruebas de esterilidad de alérgenos	14
Precipitinas aviarias	8
Total	166

Laboratorio Central Y Periféricos 205 A

Principales Estudios Auxiliares de Diagnóstico por servicio enero – marzo 2020

Urgencias Pediatría

Estudios	No. de estudios
Electrolitos en sangre	1,103
Biometría hemática	813
Química sanguínea	659
Pruebas de trombosis y hemostasia	386
Pruebas de funcionamiento hepático	370
Gases en Sangre	324
Examen general de orina	169
Ácido úrico	93
Deshidrogenasa Láctica (Total)	60
Perfil de lípidos	44
Otros	152
Total	4,173

Laboratorio Central Y Periféricos 205 A

Principales Estudios Auxiliares de Diagnóstico por servicio enero – marzo 2020

Pediatría

Estudios	No. de estudios
Electrolitos	5,120
Química sanguínea	3,757
Biometría hemática	1,964
Pruebas de trombosis y hemostasia	1,731
Gases en sangre	1,414
Pruebas de funcionamiento hepático	1,386
Perfil de lípidos	1,386
Bacteriología	1,125
Coproparasitoscópico	1,114
Acido Úrico	588
Otros	4,441
Total	24,026

Departamento de Nutrición 204 G

Comparativo de Productividad enero – marzo / 2019-2020

Actividad	2019				2020			
	Programa do	Realiza do	% de Avance	Calificación	Programa do	Realizado	% de avance	Califica- ción
Consultas de primera vez	1,496	1,235	82.55	R	1.804	969	53.71	R
Consultas subsecuentes	1,290	1,331	103.18	V	3,322	1,414	42.56	R
Interconsultas		4,930				2,079		
Total	2,786	7,496	269.06	V	5,126	4,462	87.05	R

Departamento de Nutrición 204 G
Principales consultas enero – marzo 2020

Código	Causa	Femenino	Masculino	Total	%
E660	Obesidad debida a exceso de calorías	848	389	1,237	27.72
Z724	Problemas relacionados con la dieta y hábitos alimentarios inapropiados	763	427	1,190	26.67
E631	Desequilibrio de los constituyentes en la dieta	344	380	724	16.23
E43X	Desnutrición proteicocalorica severa, no especificada	186	228	414	9.28
E440	Desnutrición proteicocalorica moderada	134	200	334	7.49
E617	Deficiencia de múltiples elementos nutricionales	128	132	260	5.83
E441	Desnutrición proteicocalorica leve	53	46	99	2.22
E119	Diabetes mellitus tipo 2, sin mención de complicación	37	10	47	1.05
R73001	Prediabetes	18	2	20	0.45
E122	Diabetes mellitus asociada con desnutrición, con complicaciones renales	7	8	15	0.34
E782	Hiperlipidemia mixta	5	6	11	0.25
E149	Diabetes mellitus no especificada, sin mención de complicación	5	4	9	0.20
E112	Diabetes mellitus tipo 2, con complicaciones renales	6	2	8	0.18
N189	Enfermedad renal crónica, no especificada	5	3	8	0.18
J90X	Derrame pleural no clasificado en otra parte	5	2	7	0.16
D539	Anemia nutricional, no especificada	3	3	6	0.13
E039	Hipotiroidismo, no especificado	5	0	5	0.11
E109	Diabetes mellitus tipo 1, sin mención de complicación	1	3	4	0.09
A153	Tuberculosis del pulmón, confirmada por medios no especificados	0	3	3	0.07
E117	Diabetes mellitus tipo 2, con complicaciones múltiples	3	0	3	0.07
	Otros	33	25	58	1.30
TOTAL		2,589	1,873	4,462	100.00

Departamento de Nutrición 204 G
Principales consultas por grupo de edad y sexo enero – marzo 2020

CAUSA	< 1		1 - 4		5 - 14		15 - 19		20 - 24		25 - 44	
	f	m	f	m	f	m	f	m	f	m	f	m
Obesidad debida a exceso de calorías	0	0	0	2	3	15	11	9	34	9	253	101
Problemas relacionados con la dieta y hábitos alimentarios inapropiados	0	0	2	0	4	5	19	14	35	25	183	114
Desequilibrio de los constituyentes en la dieta	4	2	22	24	18	22	9	10	16	9	86	68
Desnutrición proteicoenergética severa, no especificada	0	0	0	0	0	0	4	12	22	18	59	93
Desnutrición proteicoenergética moderada	0	0	0	0	0	2	4	6	7	20	47	44
Deficiencia de múltiples elementos nutricionales	3	0	3	3	4	0	3	4	5	3	27	40
Desnutrición proteicoenergética leve	1	0	0	0	1	2	0	0	9	11	11	8
Diabetes mellitus tipo 2, sin mención de complicación	0	0	0	0	0	0	0	0	0	0	7	1
Prediabetes	0	0	0	0	0	0	0	0	1	0	6	0
Diabetes mellitus asociada con desnutrición, con complicaciones renales	0	0	0	0	0	0	0	0	0	0	0	0
Hiperlipidemia mixta	0	0	0	0	0	0	0	0	0	0	2	1
Diabetes mellitus no especificada, sin mención de complicación	0	0	0	0	0	0	0	0	0	0	0	0
Diabetes mellitus tipo 2, con complicaciones renales	0	0	0	0	0	0	0	0	0	0	0	0
Enfermedad renal crónica, no especificada	0	0	0	0	0	0	0	0	0	0	0	0
Derrame pleural no clasificado en otra parte	0	0	0	0	0	0	0	0	0	0	1	0
Anemia nutricional, no especificada	0	0	0	0	0	0	0	0	0	0	3	0
Hipotiroidismo, no especificado	0	0	0	0	0	0	0	0	0	0	1	0
Diabetes mellitus tipo 1, sin mención de complicación	0	0	0	0	0	0	0	0	0	1	1	1
Tuberculosis del pulmón, confirmada por medios no especificados	0	0	0	0	0	0	0	0	0	0	0	1
Diabetes mellitus tipo 2, con complicaciones múltiples	0	0	0	0	0	0	0	0	0	0	0	0
Otros	0	0	3	0	0	0	1	2	2	1	6	4
TOTAL	8	2	30	29	30	46	51	57	131	97	693	476

Departamento de Nutrición 204 G
Principales consultas por grupo de edad y sexo enero – marzo 2020

CAUSA	45 – 59		60 - 64		65 o +		Total Fem.	Total mas	Total Gral.
	f	m	f	m	f	m			
Obesidad debida a exceso de calorías	345	140	75	49	127	64	848	389	1,237
Problemas relacionados con la dieta y hábitos alimentarios inapropiados	270	118	68	49	182	102	763	427	1,190
Desequilibrio de los constituyentes en la dieta	89	101	33	46	67	98	344	380	724
Desnutrición proteicocalorica severa, no especificada	43	27	18	29	40	49	186	228	414
Desnutrición proteicocalorica moderada	31	67	11	25	34	36	134	200	334
Deficiencia de múltiples elementos nutricionales	34	45	16	9	33	28	128	132	260
Desnutrición proteicocalorica leve	16	10	6	5	9	10	53	46	99
Diabetes mellitus tipo 2, sin mención de complicación	14	5	5	2	11	2	37	10	47
Prediabetes	7	1	1	1	3	0	18	2	20
Diabetes mellitus asociada con desnutrición, con complicaciones renales	3	5	1	1	3	2	7	8	15
Hiperlipidemia mixta	1	5	2	0	0	0	5	6	11
Diabetes mellitus no especificada, sin mención de complicación	0	2	2	1	3	1	5	4	9
Diabetes mellitus tipo 2, con complicaciones renales	1	1	1	0	4	1	6	2	8
Enfermedad renal crónica, no especificada	1	2	2	0	2	1	5	3	8
Derrame pleural no clasificado en otra parte	2	1	1	0	1	1	5	2	7
Anemia nutricional, no especificada	0	1	0	0	0	2	3	3	6
Hipotiroidismo, no especificado	3	0	1	0	0	0	5	0	5
Diabetes mellitus tipo 1, sin mención de complicación	0	0	0	0	0	1	1	3	4
Tuberculosis del pulmón, confirmada por medios no especificados	0	1	0	0	0	1	0	3	3
Diabetes mellitus tipo 2, con complicaciones múltiples	2	0	0	0	1	0	3	0	3
Otros	8	12	3	3	10	3	33	25	58
TOTAL	870	544	246	220	530	402	2,589	1,873	4,462

Departamento de Nutrición 204 G

Orientación Nutricional enero – marzo 2020

Servicio solicitante	Total
Otorrinolaringología	4
Oftalmología	0
Medicina interna 103 B	26
Cirugía plástica	47
Urología	17
Nefrología	13
Ortopedia	5
Medicina interna 108	52
Dermatología	4
Medicina interna 110	37
Geriatría	84
Oncología	538
Gineco - obstetricia	22
Cardiología	26
Gastroenterología	28
Cirugía 310	1,388
Neurología	41
Reumatología	5
Endocrinología	49
Infectología	87
Neumología	51
Pediatría	29
Total	2,553

Departamento de Nutrición 204 G

Orientación Nutricional de alta Hospitalaria enero – marzo 2020

Servicio solicitante	Hombres	Mujeres
Otorrinolaringología	46	39
Oftalmología	59	51
Medicina interna 103 B	44	45
Cirugía plástica	46	56
Urología	124	53
Nefrología	22	29
Ortopedia	90	69
Medicina interna 108	48	50
Dermatología	20	17
Medicina interna 110	1	3
Geriatría	1	10
Oncología	78	61
Gineco - obstetricia	0	161
Cardiología	93	70
Gastroenterología	43	37
Cirugía 310	52	43
Neurología	6	6
Reumatología	0	1
Endocrinología	1	0
Infectología	11	12
Neumología	39	2
Pediatría	1	3
Total	825	818

Departamento de Nutrición 204 G

Nutrición Tamizaje enero – marzo 2020

Servicio solicitante	Sin riesgo	Con riesgo
Otorrinolaringología	310	45
Oftalmología	302	5
Medicina interna 103 B	106	222
Cirugía plástica	104	8
Urología	363	165
Nefrología	13	103
Ortopedia	703	38
Medicina interna 108	245	121
Dermatología	64	43
Medicina interna 110	76	30
Geriatría	60	29
Oncología	523	533
Gineco - obstetricia	175	42
Cardiología	230	66
Gastroenterología	111	18
Cirugía 310	382	410
Neurología	1,520	67
Reumatología	1	2
Endocrinología	4	135
Infectología	25	89
Neumología	96	32
Pediatría	208	5
Total	5,621	2,208

Departamento de Nutrición 204 G

Recursos Humanos

Categoría	Turno					Total
	Completo	Matutino	Vespertino	Nocturno	Sab, dom y fest	
Rama médica						
Cirujano dentista A	0	0	0	0	1	1
Rama paramédica						
Jefe de dietética	0	0	1	0	0	1
Dietista	0	4	4	0	0	8
Cocinero jefe de hospital	0	2	1	0	2	5
Cocinero en hospital	0	21	6	3	15	45
Auxiliar de cocina en hospital	0	12	1	0	1	14
Nutricionista	0	7	1	0	3	11
Técnico en nutrición	0	4	1	0	0	5
Afanadora	0	4	3	3	1	11
Rama afín administrativa						
Jefe de depto. en área medica A	1	0	0	0	0	1
Apoyo administrativo en salud-A6	0	0	0	1	1	2
Apoyo administrativo en salud-A5	0	1	0	0	0	1
Apoyo administrativo en salud-A4	0	1	0	0	0	1
Apoyo administrativo en salud-A3	0	2	0	1	0	3
Apoyo administrativo en salud-A2	0	0	0	2	0	2
Total	1	58	18	10	24	111

Radiología e Imagen 207 A

Comparativo de Productividad enero – marzo / 2019-2020

Servicio	2019					
	Personas			Estudios		
	Prog	Real	%	Prog	Real	%
Central		15,499			17,662	
Radiología intervencionista		932			959	
Tomografía computarizada		5,499			6,931	
Mastografía		2,597			2,726	
Medicina nuclear		742			746	
Clínica del dolor		0			0	
Resonancia magnética		1,300			1,343	
Ultrasonidos		10,673			11,638	
Total	37,141	37,242	101.62	39,559	42,008	106.19

Radiología e Imagen 207 A

Comparativo de Productividad enero – marzo / 2019-2020

Servicio	2020					
	Personas			Estudios		
	Prog	Real	%	Prog	Real	%
Central		9,254			10,283	
Radiología intervencionista		905			918	
Tomografía computarizada		5,057			6,147	
Mastografía		2,552			2,684	
Medicina nuclear		8			8	
Resonancia magnética		1,149			1,201	
Ultrasonidos		9,743			10,976	
Total	38,280	28,668	74.89	41,197	32,213	127.89

Radiología e Imagen 207 A

Tipos de Estudios Realizados enero – marzo 2020

Estudios Simples	Total	Estudios Simples	Total
Abdomen tangencial	45	Columna dorsolumbar periférico	0
Abdomen simple (de pie, decubito)	632	Columna lumbar (ap, lateral)	315
Antebrazo (AP, Lateral)	42	Columna lumbar ap, lateral, oblicuas	46
Antebrazo (comparativas)	14	Columna lumbar ap, lateral, oblicuas y dinámicas –periférico	0
Antebrazo (oblicuas)	10	Columna lumbosacra periférico	0
Bloqueo de Gaiser	0	Colm. lumbosacra (con fluoroscopia) periférico	0
Bloqueo Neuralgia del Trigémino	1	Columna sacro coccígea (ap, lateral)	21
Brazo (ap, lateral, oblicuas, comparativas)	0	Columna sacro coccígea (ap, lateral periférico)	0
Brazo (ap, lateral)	26	Columna torácica periférico	0
Brazo (comparativas)	14	Columna vertebral completa (ap. Lateral)	82
Brazo (oblicuas)	12	Colm. vertebral completa (ap. Lateral, oblicuas)	43
Colecistectomía abierta	0	Colm. Vert. completa (ap. Lat oblicuas, dinámi.)	7
Cadera ap/ lateral y oblicuas	100	Cráneo (dos proyecciones)	201
Cadera ap/ lateral y oblicuas periférico	0	Cráneo (una proyección)	13
Clavícula (ap)	10	Cráneo anteroposterior lateral y townes perf.	0
Clavícula antero posterior y escapula	0	Cráneo senos paranasales, mastoides, orbita y agujeros ópticos	0
Codo anteroposterior y lateral	68	Cubito y radio ap y lateral oblicuas (antebrazo)	0
Codo (ap, lateral, oblicuas, comparativas)	0	Cubito y radio antebrazo (ap, lateral)	30
Col. Cervical ant. Post. Lat. Y obli. (fluoroscopia) periférico	0	Cuello (con fluoroscopia) periférico	0
Colangio percutanea	0	Cuello (lateral)	42
Columna cervical antero posterior lateral y oblicuas perf.	0	Cuello periférico	0
Columna cervical (ap, lateral)	52	Curso POE	0
Columna cervical (ap lateral, oblicuas)	36	Edad ósea	4
Columna cervical (ap lateral, oblicuas, dinámicas)	22	Edad ósea periférica	0
Columna dorsal (ap, lateral, oblicuas, dinámicas)	0	Escapula	0
Columna cervico dorsal periférico	0	Escapula periférico	0
Columna completa periférico	0	Fémur (ap, lateral)	50
Columna dorsal (ap, lateral)	123	Fémur (comparativas)	60
Columna dorsal a/ p y lateral (con fluoroscopia) periférico	0	Fémur ap y lateral comparativas	0
Columna dorsolumbar (con fluoroscopia) perf.	0	Fémur ap y lateral periférica	0

Radiología e Imagen 207 A

Tipos de Estudios Realizados enero – marzo 2020

Estudios Simples	Total	Estudios Simples	Total
Hombro (AP)	135	Pie (ap, lateral)	112
Hombro antero posterior periférico	0	Pie (ap, lateral, oblicua)	108
Huesos largos	7	Pie (comparativas)	70
Huesos largos periférico	0	Pie (oblicuas)	91
Humero ap y lateral (brazo) (c/fluoroscopia) periférico	0	Pie ap, lateral, oblicua, comparativas	0
Humero ap y lateral (brazo) periférico	0	Pierna (ap, lateral)	14
Humero brazo (ap, lateral)	4	Pierna (comparativas)	5
Mano (AP, oblicua)	181	Pierna (oblicuas)	6
Mano (oblicuas)	7	Pierna--periférico	0
Mano (comparativas)	10	Rodillas (ap, lateral, tangenciales)	492
Mano oblicuas	0	Rodillas (c/fluoroscopia) periferico	0
Mano AP lateral y oblicuas	0	Rodillas antero posterior lateral y tangenciales- periférico	0
Mano AP y oblicuas (c/fluoroscopia) periférico	0	Senos para nasales cadwell watters lat periférico	0
Medición de miembros inferiores (ortomedición)	5	Senos paranasales (cadwell, watters, lateral)	240
Miembro superior / inferior periférico	0	Serie cardiaca (pa, oblicua der., Oblicua izq.)	8
Muñeca (ap, lateral)	68	Serie card.pos/ ant oblicua derc.y oblicua izq perf.	0
Muñeca (ap, lateral, oblicua)	43	Serie ósea metastasica	11
Muñeca (comparativa)	67	Serie ósea metastasica periférica	
Muñeca (oblicuas)	77	Silla turca RX	
Muñeca ap, lateral y oblicua periférico	0	Simple de abdomen de pie y decúbito--periférico	
Muslo (ap, lateral)	1	Simple de abdomen de pie y decúbito con fluoroscopia periférico	
Muslo (comparativas)	2	Tele radiografía de tórax (pa)	3,650
Muslo (oblicuas)	1	Tele radiografía de tórax (pa, lateral)	933
Ortomedición periférico	0	Tele radiografía de tórax postero anterior y lateral--periférico	
Pelvis (ap y oblicua)	121	Tele radiografía de tórax postero anterior y lateral con fluoroscopia periférico	
Pelvis antero posterior y oblicua—periférico	0	Tibia /peroné (ap, lateral)	101
Perfilograma simple	7	Tibia /peroné (comparativas)	10
Perfilograma y watters	6	Tibia y peroné ap y lateral comparativas	
Perfilograma--periférico	0	Tibia y peroné ap y lateral--periférico	

Radiología e Imagen 207 A

Tipo de Estudios Realizados enero – marzo 2020

Estudios Simples	Total	Estudios Simples	Total
Tobillo antero posterior lateral y oblicua	203	Toraco abdominal--periférico	0
Tomografía lineal ATM	6	Tórax óseo (ap, oblicua)	83
Tomografía lineal de col. Vertebral	0	Tórax óseo antero posterior y oblicua--periférico	0
Tomografía lineal de silla turca	0	Transito esofágico (medio contraste: hidrosoluble)	0
Tomografía lineal misceláneas	6	Transito esofágico (medio de contraste: sulfato de bario)	0
Toraco abdominal (neonatos)	457	Total	9,469

Radiología e Imagen 207 A

Tipo de Estudios Realizados enero – marzo 2020

Estudios Especiales	Total	Estudios Especiales	Total
Bloqueo articular	0	Pielografía	77
Bloqueo facetario	8	Uretrocistografía	180
Cistografía	32	Urografía excretora	17
Flebografía miembros inferiores	0	Nefrotomografía	0
Histerosalpingografía	2		0
Total estudios especiales			316

Digestivo	Total	Digestivo	Total
Colangiografía por sonda	13	Esofagograma (Sulfato de bario)	0
Colecistografía oral	0	Fistulografía RX	3
Colon por enema	40	Serie esofágico gastro (Sulfato de bario)	0
Colon por recto y estoma	14	Serie esófago gastro (medio de cons, sulfato d bario)	112
Colon por enema (MC: HIDROSOLUBLE)	29	Serie esófago gastro duodenal (mc. Hidrosoluble)	0
Colon por enema (sulfato de bario)	0	Transito colonico (marcaje)	11
Colon por recto y estoma (MC: HIDROSOLUBLE)	0	Transito esofágico (medio de contraste: hidrosoluble)	18
Colon por recto y estoma (Sulfato de bario)	0	Transito esofágico (medio de contraste: Sulfato de bario)	10
Defecograma	1	Transito intestinal (medio de contraste:hidrosoluble)	1
Defecograma (MC: HIDROSOLUBLE)	0	Transito intestinal	11
Defecograma (Sulfato de bario)	0	Sialografía	1
Esofagograma (MC: HIDROSOLUBLE)	0	Total	264

Radiología e Imagen 207 A
Tipo de Estudios Realizados enero – marzo 2020

Intervencionismo	Total	Intervencionismo	Total
Ablación	2	Colocacion de stent (inter medico Cardio	1
Aortografía abdominal	1	Control de cateter	56
Aortografía abdominal o torácica	0	Control de drenaje de absceso o quiste	9
Aortografía toracica	0	Coronariografía derecha e izquierda	0
Arterio tronco celíacos	0	Dilatación de la vía biliar	1
Arteriografía carotidea externa y/o interna bilateral	22	Drenaje de colecciones	20
Arteriografía carotidea externa y/o interna unilateral	0	Drenaje de vías biliares	62
Arterio de tronco supra aórticos	2	Drenaje de vías biliares y/o colecciones	0
Arteriografía de troncos supra aórticos	0	Embolizacion	25
Arteriografía de miembros inferiores	6	Esclerosis	144
Arteriografía de miembros superiores	2	Extracción de cuerpo extraño	0
Arteriografía de miembros inferiores o superiores	0	Extraccion de litos	0
Arteriografía mesenterica inferior	0	flebografía	0
Arteriografía mesentérica inferior o superior	0	Flebografía de un miembro	17
Arteriografía mesenterica superior	0	Flebografía miembros inferiores	14
Arteriografía pulmonar	1	Flebografía miembros superiores	4
Arteriografía renal	0	Histerosalpingografía	13
Arteriografía toracica (subclavia bronquiales mamarias)	1	Nefrectomía bilateral percutánea	0
Artrografía	4	Nefrostomia bilateral	23
Biopsia	154	Nefrostomia percutanea	65
Cavografía	0	Panangiografía abdominal	0
Colangio percutanea	7	Panangiografía cerebral	47
Colocacion de cateter permanente	11	Pielografía bilateral	1
Colocacion de cateter temporal	112	Portografía transhepatica	0
Colación de endoprotesis	0	Quimioterapia intraarterial	0
Colación de endoprotesis aortica	0	Recambio de cateter	76
Colación de vena cava	0	Retiro de cateter (abseso, quiste)	3
Colación de filtro V.C.	4	Sialografía	3
Colocación de stent (inter	0	Trombosis y/o control	0
Total de intervencionismo			913

Radiología e Imagen 207 A

Tipo de Estudios Realizados enero – marzo 2020

Intervencionismo por médicos de cardiología	Total	Intervencionismo por médicos de cardiología	Total
Artrografía		Esclerosis	
Aortografía a nivel plano valvular		Ventriculografía	
Cateterismo		Colocación de coil para cierre de PCA	
Colocación de marcapasos		Biopsia transyugular	
Total de intervencionismo por médicos de cardiología			0

Densitometría	Total
Cadera	0
Densitometría	0
Densitometría ósea	221
Total de intervencionismo por médicos de cardiología	221

Radiología e Imagen 207 A

Tipo de Estudios Realizados enero – marzo 2020

Tomografía computarizada	Total	Tomografía computarizada	Total
Abdomen	4	Columna lumbar (c/medio de contraste)ct	1
Abdomen (c/medio de contraste) ct	34	Columna vertebral (c/medio de contraste)	1
Abdomen (c/medio de contraste) ct pediátrica	8	Columna vertebral	10
Abdomen CT	73	Columna vertebral (c/medio de contraste)CT	0
Abdomen ct pediátrico	0	Columna vertebral (c/medio de contraste)CT PED	0
Abdomen y pelvis (c/medio de contraste) CT	1,228	Columna vertebral CT	3
Abdomen y pelvis (c/medio de contraste) CT pediátrica	33	Columna vertebral CT PED	0
Abdomen y pelvis	44	Corazón (c/medio de contraste) CT	2
Abdomen y pelvis CT	380	Corazón (c/medio de contraste) CTPED	0
Abdomen y pelvis (c/medio de contraste)	100	Corazon CT	0
Abdomen y pelvis (c/medio de contraste) pediátrica	214	Corazón (c/medio de contraste)	0
Abdomen y pelvis CT pediátrica	2	Coronarias (c/medio de contraste)	2
Angio tomografía computarizada	94	Coronarias (c/medio de contraste) CTPED	0
Angio tomografía computarizada ct	89	Cráneo	632
Angio tomografía computarizada ct pediátrica	31	Cráneo (c/medio de contraste)	95
Artro tomografía computarizada	1	Cráneo (c/medio de contraste)CT	160
Colangio resonancia	5	Cráneo (c/medio de contraste) CTPED	14
Colotomografía	2	Cráneo con esterotaxia (c/medio de contraste)CT	1
Columna cervical	8	Cráneo con esterotaxia (c/medio de contraste)CTPED	1
Columna cervical (c/medio de contraste) ct	0	Cráneo CT	792
Columna cervical (c/medio de contraste)ct ped	2	Cráneo CTPED	19
Columna cervical CT	13	Cráneo y oídos	10
Columna cervical CT PED	3	Cráneo y oídos (c/medio de contraste)	4
Columna lumbar	8	Cráneo y oídos (c/medio de contraste) CT	2
Columna lumbar (c/medio de contraste)	1	Cráneo y oídos CT pediátrico	0
Columna lumbar (c/medio de contraste)CTPED	0	Craneo y oídos CT	3
Columna lumbar CT	7	Cuello (c/medio de contraste)	69
Columna lumbar CT PED	0	Cuello (c/medio de contraste) pediátrica	91

Radiología e Imagen 207 A
Tipo de Estudios Realizados enero – marzo 2020

Tomografía computarizada	Total	Tomografía computarizada	Total
Cuello (c/medio de contraste)CT	62	Orbitas CTPED	0
Cuello	1	Orbitas	7
Cuello CT	21	Pelvis	1
Cuello CTPED	0	Pelvis (c/medio de contraste)CT	5
Estereotaxia (c/medio de contraste)CT	0	Pelvis CT	5
Estereotaxia (c/medio de contraste) CT PED	0	Pelvis c/medio de contraste)	1
Estereotaxia CT	0	Pelvis (c/medio de contraste) pediátrica	0
Extremidades	3	Senos paranasales (c/medio de contraste)CT	7
Extremidades (c/medio de contraste)	5	Senos paranasales (c/medio de contraste)CTPED	0
Extremidades (c/medio de contraste)CT	2	Senos paranasales CT	147
Extremidades (c/medio de contraste)CTPED	4	Senos paranasales CTPED	3
Extremidades CT	5	Senos paranasales	21
Extremidades CTPED	0	Senos paranasales (c/medio de contraste)	15
Glúteo CT	1	Sialo tomografía (c/medio de contraste)	1
Glúteo (c/medio de c/contraste)CT	0	Silla turca	2
Mano. Extremidades	1	Silla turca (c/medio de contraste)	0
Mano. Extremidades CT	3	Silla turca (c/medio de contraste)CT	1
Mano. Extremidades CT PED	2	Tomografía en tercera dimensión	0
Oídos (c/medio de contraste)	0	Tomografía en tercera dimensión (c/medio de contraste)	0
Oídos (c/medio de contraste)CT	1	Tomografía de macizo facial	30
Oídos	35	Tomografía maxilofacial	8
Oídos CT	26	Tomografía maxilofacial (c/medio de contraste)	11
Oídos CTPED	6	Tomografía maxilofacial c/medio de contraste CT	14
Orbitas (c/medio de contraste)	4	Tomografía maxilofacial CT	8
Orbitas (c/medio de contraste)CTPED	0	Tomografía maxilofacial CT PED	0
Orbitas (c/medio de contraste)CT	4	Tomografía maxilofacial c/medio de contraste CT PED	0
Orbitas CT	10	Tórax	13

Radiología e Imagen 207 A
Tipo de Estudios Realizados enero – marzo 2020

Tomografía computarizada	Total	Tomografía computarizada	Total
Tórax c/medio de contraste	773	Tórax y abdomen con medio de contraste)CTPED	12
Tórax (c/medio de contraste) PEDIATRICA	30	Tórax y abdomen simple	0
Tórax abdomen y pelvis	5	Tórax y abdomen simple CT	4
Tórax de alta resolución	0	Tórax y abdomen (con medio de contraste)	39
Tórax abdomen, pelvis, cráneo y cuello	1	Uroangio	4
Tórax CT	296	Urotac	20
Tórax CTPED	4	Urotac CT	28
Tórax de alta resolución con medio de contraste)	21	Urotac CTPED	0
Tórax de alta resolución con medio de contraste)CT	7	Colangio resonancia	0
Tórax de alta resolución con medio de contraste)CTPED	0	Silla turca (con medio de contraste)CTPED	0
Tórax de alta resolución	39	Tomografía1 con biopsia	0
Tórax de alta resolución CT	1	Tomografía maxilofacial c/medio de contraste CTPED	0
Tórax y abdomen con medio de contraste) CT	17		
Total de tomografía computarizada			6,093

Radiología e Imagen 207 A

Resonancia magnética	Total	Resonancia magnética	Total
Abdomen	0	Columna cervical (c/medio de contraste)	3
Abdomen (c/medio de contraste) RM	8	Columna cervical (c/medio de contraste) RM PED	3
Abdomen (c/medio de contraste) RM PED	4	Columna cervical RM	23
Abdomen RM	3	Columna cervical RM PED	12
Abdomen RM PED	2	Columna cervico - torácica RM PED	2
Abdomen y pelvis (c/medio de contraste) RM	6	Columna cervico-toracica (c/medio de contraste) RM	4
Abdomen y pelvis (c/medio de contraste) RM PED	1	Columna cervico-toracica (c/medio de contraste) RMPED	1
Abdomen y pelvis RM	5	Columna cervico-toracica RM	12
Abdomen y pelvis RMPED	2	Columna cervico-toraco-lumbar	0
Angio aorta-corazón RM PED	0	Columna cervico-toraco-lumbar (c/medio de contraste)	23
Angio aorta-corazón (c/medio de contraste) RM	0	Columna cervico-toraco-lumbar (c/medio de contraste) RM PED	7
Angio craneo-cervical (c/medio de contraste)	9	Columna cervico-toraco-lumbar RM	0
Angio craneo-cervical (c/medio de contraste) RM	0	Columna cervico-toraco-lumbar rm (c/medio de contraste) RM ped	0
Angio craneo-cervical (c/medio de contraste) RM PED	0	Columna cervico-toraco-lumbar RM PED	9
Angio craneo-cervical RM	0	Columna dorsolumbar (c/m de contraste) RM PED	0
Angio extremidades (c/medio de contraste) RM	0	Columna dorsolumbar RM	5
Angio craneo-cervical RM PED	0	Columna dorsolumbar RM PED	11
Angiorresonancia pediátrica	0	Columna dorsolumbar (c/medio de contraste)RM	5
Angiorresonancia RM	0	Columna. dorsolumbar (c/medio de contraste) RM PED	0
Aorta abdominal (c/medio de contraste)	0	Columna lumbar (c/medio de contraste)RM PED	4
Aorta abdominal RM	0	Columna lumbar RM	73
Aorta abdominal (c/medio de contraste) RM	0	Columna lumbar RM PED	35
Aorta torácica (c/medio de contraste) RM	0	Columna lumbar	0
Aorta torácica (c/medio de contraste)	2	Columna lumbar (c/medio de contraste) RM	9
Brazo extremidades	0	Columna toracica (c/medio de contraste)	0
Brazo extremidades (c/medio de contraste) RM	0	Columna toracica (c/medio de contraste) RM	1
Brazo extremidades RM	3	Columna toracica (c/medio de contraste) RMPED	1
Codo	0	Columna toraco - lumbar RM	1
Codo (c/medio de contraste) RM	0	Columna toracica RMPED	1
Codo RM	0	Columna toraco-lumbar RM PED	3
Colangio resonancia	38	Columna toracica (c/medio de contraste) RMPED	2

Radiología e Imagen 207 A

Resonancia magnética	Total	Resonancia magnética	Total
Columna toraco-lumbar (c/ medio de contraste) RM	10	Hipófisis RM PED	2
Columna toraco-lumbar (c/ medio de contraste) RM ped	0	Hombro RM	1
Columna toraco-lumbar RM	0	Hombro RMPED	7
Corazon (c/medio de contraste)RM	2	Hombro (c/medio de contraste) RM	3
Corazón (c/medio de contraste)RM PED	3	Lesiones musculares (c/medio de contraste) RM	0
Corazón RM	0	Mama	0
Craneo (c/medio de contraste) RM	1	Mama RM	6
Craneo (c/medio de contraste)RM PED	105	Mama (c/medio de contraste) RM	6
Craneo RM	150	Mama (c/medio de contraste)	0
Craneo RM PED	147	Mano. Extremidades RM PED	0
Cráneo (c/medio de contraste) RM	223	Mano Extremidades (c/medio de contraste)RM	1
Craneo-cervical RM	2	Mano. Extremidades RM	2
Cráneo-cervical (c/medio de contraste) RM	1	Mediastino RM	0
Cráneo-cervical (c/medio de contraste) RM PED	1	Muñeca extremidades	0
Cuello	1	Muñeca extremidades c/medio de contraste)	0
Cuello RM PED	2	Muñeca extremidades c/medio de contraste)RM	0
Cuello (c/medio de contraste) RM	1	Muñeca extremidades RM	0
Cuello-torax-abdomen (con medio de contraste)RM	1	Muñeca extremidades RM PED	1
Cuello (c/medio de contraste) RM PED	5	Muslo extremidades (c/medio de contraste)RM	4
Glúteos RE PED	4	Muslo extremidades (c/medio de contraste)RMPED	0
Glúteos (c/medio de contraste)	0	Muslo extremidades (c/medio de contraste) PED	0
Glúteos (c/medio de contraste)RM	0	Muslo extremidades RM	3
Glúteos RM	1	Muslo extremidades RM PED	2
Glúteos – muslos – piernas	0	Orbitas (c/medio de contraste)	0
Glúteos – muslos – piernas RM	2	Orbitas (c/medio de contraste)RM	4
Glúteos – muslos – piernas RM PED	0	Orbitas (c/medio de contraste)RM PED	1
Gluteos –muslos – piernas (c/medio de contraste)RM	1	Orbitas RM	0
Gluteos –muslos – piernas (c/medio de contraste)RMPED	0	Pared toracica tórax (c/medio de contraste)RM	2
Hipófisis (c/medio de contraste)RMPED	13	Pared toracica tórax	0
Hipófisis (c/medio de contraste)RM	19	Pared toracica tórax (c/m de contraste) Rmped	0
Hipófisis RM	7	Pared toracica tórax RM	0

Radiología e Imagen 207 A

Tipo de Estudios Realizados enero – marzo 2020

Resonancia magnética	Total	Resonancia magnética	Total
Pelvis (c/medio de contraste)	0	Plexo braquial (c/medio de contraste) RM	1
Pelvis (c/medio de contraste)RM	48	Plexo braquial	0
Pelvis (c/medio de contraste)RMPED	13	Rodilla RM	24
Pelvis RM	4	Rodilla RMPED	0
Pelvis RMPED	5	Rodillas (c/medio de contraste) RM PED	0
Pie (c/medio de contraste) RM	1	Rodillas (c/medio de contraste) RM	1
Pie (c/medio de contraste) PED	1	Tobillo RM	1
Pie RM	1	Tobillo (c/medio de contraste)	0
Pie RM PED	1	Tobillo (c/medio de contraste) RM	3
Pierna (extremidades) RM	0	Union craneovertebral columna cervical (c/medio de contraste)	0
Pierna (extremidades)	2	Union craneovertebral columna cervical (c/medio de contraste) PED	0
Pierna (extremidades) (c/medio de contraste)RM	1	Union craneovertebral columna cervical RM	0
Pierna extremidades (c/medio de contraste)	2	Union craneovertebral columna cervical	0
Pierna extremidades PED	2	Union craneovertebral columna cervical (c/medio de contraste) RM PED	0
Plexo braquial (c/medio de contraste) RM PED	1	Columna cervical (c/medio de contraste)RMPED	0
		Total de mastografía	1,194

Radiología e Imagen 207 A
Tipo de Estudios Realizados enero – marzo 2020

Mastografía	Total	Mastografía	Total
Mastografía	2,245	Biopsia de mama	96
Marcaje guiado por U.S.G.	35	Baaf aspiración por aguja fina	140
Marcaje por estereotaxia	17	DOCMA	124
Biopsia mediante mammotome	2		
Biopsia por marcaje	18	Total de mastografía	2,677

Medicina Nuclear	Total	Medicina Nuclear	Total
Dosis-131	0	Gamagrafia renal MAG3	0
Flebogamagrafia o linfogamagrafia	0	Gamagrafia tiroidea	3
Gamagrafia cerebral D/E	0	Gamagrafia vaciamiento gástrico y (erge)	0
Gamagrafia cerebral DTPA	0	Gamagrafia Hepatoesplenica	0
Gamagrafia de vías biliares	0	Rastreo yodo	2
Gamagrafia osea	1	Linfogamagrafia	0
Gamagrafia osea 3 FASES	0	Mucosa gástrica ectópica	0
Gamagrafia para tiroides simple (tc99)	0	Pet cerebral	0
Gamagrafia pulmonar	0	Spect cardiaco	1
Gamagrafia renal	1	Sialogamagrafia (parótidas)	0
Gamagrafia renal DMSA	0		
Total			8

Radiología e Imagen 207 A
Tipo de Estudios Realizados enero – marzo 2020

Ultrasonido	Total	Ultrasonido	Total
Abdomen	176	Doppler pélvico	8
Abdomen US	151	Doppler riñón	34
Abdominales búsqueda de colecciones	271	Doppler testículo /testicular /escrotal	157
Axila	5	Doppler trans vaginal	4
Bazo	21	Doppler transcraneal	0
Biopsia de ganglio	5	Doppler útero	5
Biopsia de próstata trb	1	Doppler venoso periférico	336
Biopsia de tiroides	7	Doppler vertebro - basilar	4
Biopsia de hígado	1	Doppler ojo / ocular / orbitas	0
Biopsia musculo esqueleto	0	Doppler ovario	1
Biopsia próstata	0	Doppler tejidos blandos	12
Biopsia riñón	1	Drenaje de absceso	2
Biopsia tiroides	12	Elastografía	143
Biopsia vesícula	1	Glándula submaxilar	1
Cadera	0	Gluteo	4
Codo	4	Gluteo US	2
Codo us	3	Hígado	168
Cuello	101	Hígado y vías biliares	948
Cuello us	53	Histerosonografía	0
Doppler aorta	0	Hombro	50
Doppler hígado / porta	0	Hombro us	23
Doppler arterial periférico	148	Inguinal	82
Doppler carotideo	65	Intestino	2
Doppler cuello	19	Mama	28
Doppler de hígado /porta	212	Mama s/foto	0
Doppler de pene	6	Mama US	17
Doppler de pene con vasoactivo	1	Mano /muñeca	31
Doppler de tiroides	221	Musculo	17
Doppler mesentérica / tronco celiaco	0	Obstétricos	4
Doppler misceláneo	10	Obstétricos marcadores tempranos	
Doppler obstétrico	0	Ojo	

Radiología e Imagen 207 A
Tipo de Estudios Realizados enero – marzo 2020

ultrasonido	Total	Ultrasonido	Total
Otros sitios de biopsia	1	Torax	3
Páncreas	7	Transfontanelar	92
Parótida	8	Transfontanelar periférico	0
Pélvicos /ginecológico	270	Transrectal próstata	35
Pene	11	Hígado y vías biliares periférico	0
Pie	6	Transvaginal ginecológico	790
Pie us	4	Transvaginal ginecológico--periférico	0
Recto trasrectal /trans-anal /trans-perineal	1	Transvaginal obstétrico	17
Riñón /renal	743	Transvaginal obstétrico--periférico	0
Rodilla	22	Ultrasonido de mama	1,754
Rodilla US	31	Ultrasonido de tórax	2
Supra púbico próstata	338	Ultrasonido obstétrico 3D	0
Tejidos blandos superficiales	210	Ultrasonido obstétrico estructural	0
Testicular / escrotal	87	Ultrasonido obstétrico marcadores tempranos	0
Tiroides	333	Vesical /vejiga periférico	0
Tobillo	5	Vesical /vejiga	91
Tobillo us	7	Vesícula	23
		Total	8,470

Radiología e Imagen 207 A

Recursos Humanos

Categoría	Turno				
	Matutino	Vespertino	Nocturno	Sab, dom y fest	Total
Rama médica					
Jefe de servicios	0	0	0	1	1
Medico especialista A	13	3	0	3	19
Medico general C	1	0	0	0	1
Medico especialista B	3	1	0	0	4
Medico especialista C	5	0	0	0	5
Rama de enfermería					
Jefe de enfermeras C	1	0	0	0	1
Enfermera especialista A	1	0	0	0	1
Enfermera general titulada A	3	3	0	0	6
Auxiliar de enfermería B	1	0	0	0	1
Enfermera general titulada C	6	2	0	0	8

Radiología e Imagen 207 A

Recursos Humanos

Categoría	Turno					Total
	Completo	Matutino	Vespertino	Nocturno	Sab, dom y fest	
Rama Paramédica						
Técnico laboratorista A	0	1	1	0	0	2
Técnico radiólogo o en radioterapia	0	45	18	8	14	85
Técnico electrodiagnostico	0	0	1	0	1	2
Terapista especializado	0	0	1	0	0	1
Cocinero en hospital	0	0	0	1	0	1
Inhaloterapeuta	0	1	0	0	0	1
Químico de sección de laboratorio de a.C. A	0	1	0	0	0	1
Afanadora	0	4	2	2	2	10
Rama afín administrativa						
Apoyo administrativo en salud-A8	0	1	0	1	0	2
Apoyo administrativo en salud-A7	0	3	0	0	0	3
Apoyo administrativo en salud-A6	0	7	1	0	0	8
Apoyo administrativo en salud-A5	0	0	1	0	0	1
Apoyo administrativo en salud-A4	0	4	4	0	0	8
Apoyo administrativo en salud-A3	0	3	0	0	1	4
Total	0	104	38	12	22	176

Radiología e Imagen 207 G

Clínica de Malformaciones Vasculares

Comparativo de productividad enero – marzo 2019 - 2020

Actividad	2019	2020
	Realizado	Realizado
Consultas de primera vez	1	0
Consultas subsecuentes	3	0
Total	4	0
Procedimientos	0	147

Radiología e Imagen 207 G

Clínica de Malformaciones Vasculares

Principales consultas enero – marzo 2020

Código	Causa	Femenino	Masculino	Total	%
TOTAL		0	0	0	0

Radiología e Imagen 207 G

Clínica de Malformaciones Vasculares

Principales consultas por grupo de edad y sexo enero – marzo 2020

CAUSA	1 - 4		5 - 14		15 - 19		20 - 24		25 - 44	
	f	m	F	m	f	M	f	m	f	m
TOTAL										

CAUSA	45 - 59		60 - 64		65 o +		Total Fem.	Total mas	Total Gral.
	f	m	f	m	f	m			
TOTAL							0	0	0

Radiología e Imagen 207 G

Clínica de Malformaciones Vasculares

Procedimientos enero – marzo 2020

Código	Causa	Femenino	Masculino	Total
39.92	Inyección de agente esclerosante en vena	83	64	147
TOTAL		83	64	147

Radiología e Imagen 207 G

Clínica de Malformaciones Vasculares

Procedimientos Por Grupo de edad y sexo enero – marzo 2020

CAUSA	1 - 4		5 - 14		15 - 19		20 - 24		25 - 44	
	f	m	f	m	F	m	f	M	f	M
Inyección de agente esclerosante en vena	14	5	20	27	10	12	4	2	16	11
TOTAL	14	5	20	27	10	12	4	2	16	11

CAUSA	45 - 59		60 - 64		65 o +		Total Fem.	Total mas	Total Gral.
	f	m	f	m	f	m			
Inyección de agente esclerosante en vena	15	3	0	4	4	0	83	64	147
TOTAL	15	3	0	4	4	0	83	64	147

Anatomía Patología 310-A

Comparativo de Productividad enero – marzo / 2019-2020

Unidad de Patología Quirúrgica

Estudios histopatológicos	2019	2020
Estudios (Biopsias)	5,222	5,266
Personas	5,097	5,149

Unidad de Patología Post – Mortem	2019	2020
Autopsias	76	55

Unidad Auxiliar de Diagnóstico

Laboratorio de Inmunohistoquímica	2019	2020
Estudios	600	627
Personas	600	627

Laboratorio de inmunofluorescencia	2019	2020
Estudios	0	86
Personas	0	86

Unidad de Citopatología	2019	2020
-------------------------	------	------

Citologías	3,219	2,756
Personas	3,120	2,684

Unidad de Dermopatología	2019	2020
--------------------------	------	------

Estudios (Biopsias)	520	507
Personas	520	507

Anatomía Patológica 310 A Recursos Humanos

Categoría	Turno				
	Matutino	Vespertino	Nocturno	Sab, dom y fest	Total
Rama médica					
Jefe de servicios	1	0	0	0	1
Medico especialista A	6	0	0	0	6
Medico general C	0	1	0	0	1
Medico especialista B	2	1	0	0	3
Medico especialista C	9	2	0	1	12
Rama paramédica					
Técnico radiólogo o en radioterapia	0	1	0	0	1
Citotecnologo A	6	0	0	0	6
Técnico histopatologo	17	0	0	2	19
Ayudante de autopsias	2	1	0	1	4
Citotecnologo B	2	1	0	0	3
Afanadora	10	1	1	2	14
Camillero	1	2	1	0	4
Rama afín administrativa					
Apoyo administrativo en salud-A8	0	0	0	1	1
Apoyo administrativo en salud-A7	3	0	0	0	3
Apoyo administrativo en salud-A6	7	0	0	0	7
Apoyo administrativo en salud-A5	3	0	0	0	3
Apoyo administrativo en salud-A4	8	1	0	0	9
Apoyo administrativo en salud-A3	3	1	1	1	6
Apoyo administrativo en salud-A2	3	1	0	0	4
Total	83	13	3	8	107

Genética 311 A

Comparativo de Productividad enero – marzo / 2019-2020

Actividad	2019				2020			
	Programa do	Realizado	% de Avance	Califica- ción	Programa do	Realizado	% de avance	Califica- ción
Consultas de primera vez	218	216	99.08	V	208	178	85.58	R
Consultas subsecuentes	377	222	58.89	R	287	205	71.43	R
Total	595	438	73.61	R	495	383	77.37	R

Genética 311 A
20 Principales Motivos de Consulta enero – marzo 2020

Código	Causa	Femenino	Masculino	Total	%
Z719	Consulta, no especificada	26	19	45	11.75
Q909	Síndrome de down, no especificado	6	13	19	4.96
F82X	Trastorno específico del desarrollo de la función motriz	10	7	17	4.44
F709	Retraso mental leve, deterioro del comportamiento de grado no especificado	7	7	14	3.66
C509	Tumor maligno de la mama, parte no especificada	11	1	12	3.13
Q850	Neurofibromatosis (no maligna)	4	8	12	3.13
Q969	Síndrome de turner, no especificado	12	0	12	3.13
E343	Enanismo, no clasificado en otra parte	9	2	11	2.87
G710	Distrofia muscular	2	6	8	2.09
Q851	Esclerosis tuberosa	5	3	8	2.09
Q796	Síndrome de ehlers-danlos	5	2	7	1.83
Q938	Otras supresiones de los autosomas	3	3	6	1.57
N96X	Abortadora habitual	5	0	5	1.31
Q172	Microtia	1	4	5	1.31
Q871	Síndromes de malformaciones congénitas asociadas principalmente con estatura baja	1	4	5	1.31
Q901	Trisomía 21, mosaico (por falta de disyunción mitótica)	3	2	5	1.31
E755	Otros trastornos del almacenamiento de lípidos	0	4	4	1.04
Q872	Síndromes de malformaciones congénitas que afectan principalmente los miembros	1	3	4	1.04
Q933	Supresión del brazo corto del cromosoma 4	2	2	4	1.04
F799	Retraso mental, no especificado, deterioro del comportamiento de grado no especificado	2	1	3	0.78
	Otros	111	66	177	46.21
	TOTAL	226	157	383	100.00

Genética 311 A

20 Principales Motivos de Consulta por Grupo de Edad y Sexo enero – marzo 2020

CAUSA	<1		1 - 4		5 - 14		15 - 19		20 - 24		25 - 44	
	f	m	f	m	f	m	f	m	f	M	f	m
Consulta, no especificada	0	2	3	2	3	4	3	1	1	0	12	6
Síndrome de down, no especificado	3	4	2	2	0	4	0	2	0	0	1	1
Trastorno específico del desarrollo de la función motriz	0	0	7	6	2	1	1	0	0	0	0	0
Retraso mental leve, deterioro del comportamiento de grado no especificado	1	0	1	2	4	1	1	3	0	1	0	0
Tumor maligno de la mama, parte no especificada	0	0	0	0	0	0	0	0	0	0	6	1
Neurofibromatosis (no maligna)	0	0	2	1	0	2	0	3	0	1	1	1
Síndrome de turner, no especificado	0	0	0	0	2	0	1	0	6	0	3	0
Enanismo, no clasificado en otra parte	1	0	0	0	6	0	1	1	1	1	0	0
Distrofia muscular	0	0	0	0	0	0	0	2	0	2	0	2
Esclerosis tuberosa	0	0	0	0	1	0	1	0	0	0	3	3
Síndrome de ehlers-danlos	0	1	0	0	2	0	1	1	1	0	1	0
Otras supresiones de los autosomas	0	0	0	0	0	1	0	0	0	0	2	2
Abortadora habitual	0	0	0	0	0	0	0	0	0	0	5	0
Microtia	1	0	0	2	0	2	0	0	0	0	0	0
Síndromes de malformaciones congénitas asociadas principalmente con estatura baja	0	1	0	0	0	3	0	0	0	0	1	0
Trisomía 21, mosaico (por falta de disyunción mitótica)	2	2	0	0	1	0	0	0	0	0	0	0
Otros trastornos del almacenamiento de lípidos	0	0	0	0	0	0	0	0	0	2	0	2
Síndromes de malformaciones congénitas que afectan principalmente los miembros	0	1	1	0	0	1	0	0	0	1	0	0
Supresión del brazo corto del cromosoma 4	0	0	0	2	2	0	0	0	0	0	0	0
Retraso mental, no especificado, deterioro del comportamiento de grado no especificado	0	0	0	1	1	0	1	0	0	0	0	0
Otros	20	9	12	14	21	14	11	7	12	0	21	20
TOTAL	28	20	28	32	45	33	21	20	21	8	56	38

Genética 311 A
20 Principales Motivos de Consulta por Grupo de Edad y Sexo enero – marzo 2020

CAUSA	45 - 59		60 - 64		65 o +		Total Fem.	Total mas	Total Gral.
	f	m	f	m	f	m			
Consulta, no especificada	4	4	0	0	0	0	26	19	45
Síndrome de down, no especificado	0	0	0	0	0	0	6	13	19
Trastorno específico del desarrollo de la función motriz	0	0	0	0	0	0	10	7	17
Retraso mental leve, deterioro del comportamiento de grado no especificado	0	0	0	0	0	0	7	7	14
Tumor maligno de la mama, parte no especificada	5	0	0	0	0	0	11	1	12
Neurofibromatosis (no maligna)	1	0	0	0	0	0	4	8	12
Síndrome de turner, no especificado	0	0	0	0	0	0	12	0	12
Enanismo, no clasificado en otra parte	0	0	0	0	0	0	9	2	11
Distrofia muscular	0	0	0	0	2	0	2	6	8
Esclerosis tuberosa	0	0	0	0	0	0	5	3	8
Síndrome de ehlers-danlos	0	0	0	0	0	0	5	2	7
Otras supresiones de los autosomas	1	0	0	0	0	0	3	3	6
Abortadora habitual	0	0	0	0	0	0	5	0	5
Microtia	0	0	0	0	0	0	1	4	5
Síndromes de malformaciones congénitas asociadas principalmente con estatura baja	0	0	0	0	0	0	1	4	5
Trisomía 21, mosaico (por falta de disyunción mitótica)	0	0	0	0	0	0	3	2	5
Otros trastornos del almacenamiento de lípidos	0	0	0	0	0	0	0	4	4
Síndromes de malformaciones congénitas que afectan principalmente los miembros	0	0	0	0	0	0	1	3	4
Supresión del brazo corto del cromosoma 4	0	0	0	0	0	0	2	2	4
Retraso mental, no especificado, deterioro del comportamiento de grado no especificado	0	0	0	0	0	0	2	1	3
Otros	8	2	2	0	4	0	111	66	177
TOTAL	19	6	2	0	6	0	226	157	383

Laboratorio de Genética 311 A

Productividad por Tipo de Estudio 2020

Estudio	Total
Cultivos	99
Bandas	105
Extracción DNA	12
Extracción RNA	1
RT-PCR	2
Cariotipo de sangre periférica	0
PCR	3
Secuenciación	0
Microarreglos	4
Análisis bioquímico	0
MLPA	2
Total	228

Genética 311 A

Recursos Humanos

Categoría	Turno					
	Completo	Matutino	Vespertino	Nocturno	Sab, dom y fest	Total
Rama médica						
Jefe de servicios	0	1	0	0	0	1
Medico especialista A	0	1	0	0	0	1
Medico especialista B	0	1	0	0	0	1
Medico especialista C	0	3	0	0	0	3
Rama paramédica						
Químico A	0	4	0	0	0	4
Técnico laboratorista A	0	4	0	0	0	4
Químico de sección de laboratorio de a.C. A	0	1	0	0	0	1
Químico B	0	1	0	0	0	1
Químico C	0	1	0	0	0	1
Técnico laboratorista B	0	1	0	0	0	1
Afanadora	0	2	0	0	0	2
Rama de investigación						
Investigador en ciencias médicas D	0	1	0	0	0	1
Investigador en ciencias médicas B	1	0	0	0	0	1
Investigador en ciencias medicas C	1	2	0	0	0	3
Rama afín administrativa						
Apoyo administrativo en salud-A6	0	1	0	0	0	1
Apoyo administrativo en salud-A5	0	1	0	0	0	1
Apoyo administrativo en salud-A3	0	2	0	0	0	2
Apoyo administrativo en salud-A2	0	1	0	0	0	1
Total	2	28	0	0	0	30

Medicina Genómica

Recursos Humanos

Categoría	Turno					
	Completo	Matutino	Vespertino	Nocturno	Sab, dom y fest	Total
Investigadores						
Investigador en ciencias médicas B	0	2	0	0	0	2
Rama paramédica						
Químico A	0	2	1	0	0	3
Biólogo A	0	1	0	0	0	1
Técnico laboratorista A	0	2	0	0	0	2
Técnico electrodiagnostico	0	1	0	0	0	1
Laboratorista A	0	1	0	0	0	1
Afanadora	0	2	0	0	0	2
Rama afin administrativa						
Apoyo administrativo en salud-A6	0	1	0	0	0	1
Apoyo administrativo en salud-A4	0	1	0	0	0	1
Total	0	13	1	0	0	14

Consulta Externa 401 A

Comparativo de Productividad enero – marzo / 2019 - 2020

Actividad	2019				2020			
	Programa do	Realizado	% de Avance	Calificación	Programa do	Realizado	% de avance	Califica- ción
Consultas de primera vez	12,995	11,380	87.57	R	13,055	10,974	84.06	R
Consultas subsecuentes	6,623	4,457	67.30	R	4,411	4,565	103.49	V
Interconsultas		167				0		
Total	19,618	16,004	81.58	R	17,466	15,539	88.97	R

Consulta Externa 401 A

Comparativo de Actividades Realizadas enero – marzo / 2019-2020

Actividades de Tratamiento	Año	
	2019	2020
Infiltraciones	19	1
Punciones	16	0
Artrocentesis	0	0
Aplicacion de medicamentos	0	79
Infiltraciones (urología)	46	0
Revisión ginecológica	334	43
Dilataciones	87	75
Lavado vesical	7	0
Instalación sonda Foley	25	14
Cambio de sonda	486	446
Retiro de puntos	79	48
Curaciones de heridas quirúrgica	11	0
Retiro de sondas nefrostomia	0	0
Retiro de PEN - ROSE	23	32
Retiro de sonda	133	158
Total	1,266	896

Consulta Externa 401 A

20 Principales Motivos de Consulta enero – marzo 2020

Código	Causa	Femenino	Masculino	Total	%
E119	Diabetes mellitus tipo 2, sin mención de complicación	352	175	527	3.39
E039	Hipotiroidismo, no especificado	322	31	353	2.27
I10X	Hipertensión esencial (primaria)	224	118	342	2.20
I872	Insuficiencia venosa (crónica) (periférica)	222	81	303	1.95
N40X	Hiperplasia de la próstata	0	255	255	1.64
N390	Infección de vías urinarias, sitio no especificado	169	76	245	1.58
N200	Calculo del riñón	123	75	198	1.27
D259	Leiomioma del útero, sin otra especificación	174	0	174	1.12
K589	Síndrome del colon irritable sin diarrea	127	43	170	1.09
H360	Retinopatía diabética	101	64	165	1.06
E113	Diabetes mellitus tipo 2, con complicaciones oftálmicas	93	64	157	1.01
H269	Catarata, no especificada	87	67	154	0.99
M545	Lumbago no especificado	98	48	146	0.94
K409	Hernia inguinal unilateral o no especificada, sin obstrucción ni gangrena	36	99	135	0.87
O000	Embarazo abdominal	132	0	132	0.85
K295	Gastritis crónica, no especificada	83	44	127	0.82
M069	Artritis reumatoide, no especificada	117	9	126	0.81
N601	Mastopatía quística difusa	120	0	120	0.77
M179	Gonartrosis, no especificada	81	35	116	0.75
Z139	Examen de pesquisa especial, no especificado	66	50	116	0.75
	Otros	7,713	3,765	11,478	73.87
TOTAL		10,440	5,099	15,539	100.00

Consulta Externa 401 A

20 Principales Motivos de Consulta por Grupo de Edad y Sexo enero – marzo 2020

CAUSA	1 - 4		5 - 14		15 - 19		20 - 24		25 - 44	
	f	m	f	m	f	m	f	m	f	m
Diabetes mellitus tipo 2, sin mención de complicación	0	0	0	0	1	1	1	0	38	26
Hipotiroidismo, no especificado	0	0	0	0	7	0	15	4	120	10
Hipertensión esencial (primaria)	0	0	0	0	0	1	0	3	23	8
Insuficiencia venosa (crónica) (periférica)	0	0	0	0	0	0	2	1	38	16
Hiperplasia de la próstata	0	0	0	0	0	0	0	0	0	10
Infección de vías urinarias, sitio no especificado	0	0	0	0	7	1	9	6	69	37
Calculo del riñón	0	0	0	0	0	2	7	1	43	32
Leiomioma del útero, sin otra especificación	0	0	0	0	1	0	4	0	100	0
Síndrome del colon irritable sin diarrea	0	0	0	0	1	1	12	1	43	19
Retinopatía diabética	0	0	0	0	0	0	0	0	7	4
Diabetes mellitus tipo 2, con complicaciones oftálmicas	0	0	0	0	0	0	0	0	4	3
Catarata, no especificada	0	0	0	0	0	0	0	0	5	3
Lumbago no especificado	0	0	0	0	1	2	7	2	24	15
Hernia inguinal unilateral o no especificada, sin obstrucción ni gangrena	0	0	0	0	1	1	1	6	9	25
Embarazo abdominal	0	0	0	0	23	0	33	0	75	0
Gastritis crónica, no especificada	0	0	0	0	1	1	5	4	31	17
Artritis reumatoide, no especificada	0	0	0	0	1	1	4	0	44	0
Mastopatía quística difusa	0	0	0	0	5	0	10	0	44	0
Gonartrosis, no especificada	0	0	0	0	0	0	0	0	13	8
Examen de pesquisa especial, no especificado	1	3	0	0	1	1	3	1	11	8
Otros	5	4	0	1	195	175	491	305	2,558	1,207
TOTAL	6	7	0	1	245	187	604	334	3,299	1,448

Consulta Externa 401 A

20 Principales Motivos de Consulta por Grupo de Edad y Sexo enero – marzo 2020

CAUSA	45 – 59		60 - 64		65 o +		Total Fem.	Total mas	Total Gral.
	f	m	f	m	f	m			
Diabetes mellitus tipo 2, sin mención de complicación	154	73	84	31	74	44	352	175	527
Hipotiroidismo, no especificado	130	9	18	0	32	8	322	31	353
Hipertensión esencial (primaria)	88	48	27	15	86	43	224	118	342
Insuficiencia venosa (crónica) (periférica)	90	27	31	13	61	24	222	81	303
Hiperplasia de la próstata	0	70	0	57	0	118	0	255	255
Infección de vías urinarias, sitio no especificado	54	20	14	4	16	8	169	76	245
Calculo del riñón	51	20	9	7	13	13	123	75	198
Leiomioma del útero, sin otra especificación	49	0	5	0	15	0	174	0	174
Síndrome del colon irritable sin diarrea	50	11	11	1	10	10	127	43	170
Retinopatía diabética	45	38	19	10	30	12	101	64	165
Diabetes mellitus tipo 2, con complicaciones oftálmicas	51	30	15	14	23	17	93	64	157
Catarata, no especificada	25	23	7	6	50	35	87	67	154
Lumbago no especificado	40	17	10	5	16	7	98	48	146
Hernia inguinal unilateral o no especificada, sin obstrucción ni gangrena	16	30	1	12	8	25	36	99	135
Embarazo abdominal	1	0	0	0	0	0	132	0	132
Gastritis crónica, no especificada	22	15	13	2	11	5	83	44	127
Artritis reumatoide, no especificada	52	2	8	3	8	3	117	9	126
Mastopatía quística difusa	49	0	5	0	7	0	120	0	120
Gonartrosis, no especificada	37	14	11	4	20	9	81	35	116
Examen de pesquisa especial, no especificado	11	16	5	4	34	17	66	50	116
Otros	2,644	1,050	677	302	1,143	721	7,713	3,765	11,478
TOTAL	3,659	1,513	970	490	1,657	1,119	10,440	5,099	15,539

Consulta Externa 401 A

Recursos Humanos

Categoría	Turno					
	Completo	Matutino	Vespertino	Nocturno	Sab, dom y fest	Total
Rama médica						
Jefe de servicios	0	1	0	0	0	1
Medico especialista A	0	3	1	0	0	4
Medico general A	0	6	1	0	0	7
Medico general B	0	6	0	0	0	6
Medico general C	0	9	6	0	0	15
Medico especialista B	0	1	0	0	0	1
Medico especialista C	0	2	1	0	0	3
Rama de enfermería						
Jefe de enfermeras C	0	1	0	0	0	1
Enfermera jefe de servicios	0	3	2	0	0	5
Enfermera especialista A	0	2	0	1	0	3
Enfermera general titulada A	0	6	5	3	0	14
Auxiliar de enfermería A	0	1	0	0	0	1
Enfermera general titulada B	0	5	5	1	0	11
Auxiliar de enfermería B	0	2	0	0	0	2
Enfermera especialista B	0	1	0	0	0	1
Enfermera general titulada C	0	7	5	0	0	12
Enfermera especialista C	0	0	1	0	0	1
Rama paramédica						
Cocinero en hospital	0	1	0	0	0	1
Auxiliar de cocina en hospital	0	0	0	0	1	1
Auxiliar de estadística y archivo clínico	0	0	1	0	0	1
Afanadora	0	2	1	0	0	3
Camillero	0	1	0	1	0	2

Consulta Externa 401 A (Recursos Humanos)

Categoría	Turno					
	Completo	Matutino	Vespertino	Nocturno	Sap, dom y fest	Total
Rama afín administrativa						
Soporte administrativo C	0	1	0	0	0	1
Apoyo administrativo en salud-A8	0	0	0	0	1	1
Apoyo administrativo en salud-A7	0	1	0	0	0	1
Apoyo administrativo en salud-A6	0	9	1	1	0	11
Apoyo administrativo en salud-A5	0	0	1	1	1	3
Apoyo administrativo en salud-A4	0	5	2	0	0	7
Apoyo administrativo en salud-A3	0	3	0	0	0	3
Apoyo administrativo en salud-A2	0	5	1	0	0	6
Total	0	84	34	8	3	129

**Banco de Sangre 401 B****Productividad del Servicio enero – marzo 2020**

CONCEPTO	TOTAL
Candidatos a donar	9,025
Donadores rechazados	4,102
Donadores aceptados	4,923
Donadores altruista	72
Donadores de plaquetas por aféresis	152
Donadores multicomponentes por Aféresis	14
ESTUDIOS ESPECIALES	
Variante Du	0
Coombs directo	99
Estudios de anticuerpos	11
PROCEDIMIENTOS ESPECIALES DE FRACCIONAMIENTO	
Concentrados plaquetarios desplasmatizados	156
Pool de Crioprecipitados	16
Concentrados Eritrocitarios Pediátricos	193
Fracciones de aféresis pediátricas	240
COMPONENTES POR FRACCIONAMIENTO	
Concentrados Eritrocitarios	4,474
Plasma fresco congelado	4,205
Plasma desprovisto de CRIO	268
Concentrados Plaquetarios	4,002
Globulina antihemofílica	775

**Banco de Sangre 401 B****Productividad del Servicio enero – marzo 2020**

CONCEPTO	TOTAL
TRANSFUSIONES DE COMPONENTES EN LOS DIFERENTES SERVICIOS	
Concentrados Eritrocitarios pediátricos	4,298
Plasma fresco congelado	1,667
Concentrados Plaquetarios	2,997
Globulina antihemofílica	1,035
Plaquete aferesis eritroaferesis / plasmaferesis	146
Total	10,143
Peticiones registradas para pruebas cruzadas	7,912
Concentrados eritrocitarios cruzados	9,135
Concentrados eritrocitarios entregados	4,298
Concentrados eritrocitarios puestos a recircular	3,525
TOMA DE MUESTRAS	
Candidatos para donación de sangre	8,070
pacientes que se transfunden en Banco de Sangre	135
Grupo y RH	183
2DA. Muestra para confirmatorias	3
Somatometría	8,909
Flebotomía terapéutica	5
Toma de signos vitales	8,909
Orientación medidas higiénico - dietéticas	518
UNIDADES TRANSFUNDIDAS EN BANCO DE SANGRE	
Concentrados eritrocitarios	210
Plasma fresco congelado	114
Concentrados Plaquetarios	173
Globulina antihemofílica	15
Total	512
ATENCIÓN A REACCIONES TRANSFUSIONALES	
Atención a efectos adversos a la donación	138
Revisión de expedientes clínicos	145



Banco de Sangre 401 B

Productividad del Servicio enero - marzo 2020

CONCEPTO	Total
INTERCAMBIOS INSTITUCIONALES (PROCEDENTES)	
Concentrados Eritrocitarios	4
Concentrados Plaquetarios	0
Plasma fresco congelado	0
Globulina antihemofílica	0
INTERCAMBIOS INSTITUCIONALES (SUMINISTRADOS)	
Concentrados Eritrocitarios	169
Concentrados Plaquetarios	52
Plasma fresco congelado	44
Globulina antihemofílica	35
UNIDADES ENVIADAS A PROCESAMIENTO INDUSTRIAL	
Plasma fresco congelado	0
TRANSFUSIONES	10,655



Banco de Sangre 401 B

Productividad del Servicio enero – marzo 2020

PRUEBAS DE SEROLOGIA	VIH	VHB	VHC	RPR	BRUCELLA	CHAGAS
REACTIVOS	19	6	20	23	1	27
NEGATIVOS	4,904	4,917	4,903	4,900	4,922	4,896
POSITIVOS CONFIRMADOS	1	2	0	9	0	2



Banco de Sangre 401 B

Recursos Humanos

Categoría	Turno				
	Matutino	Vespertino	Nocturno	Sab, dom y fest	Total
Rama médica					
Medico especialista A	0	1	0	0	1
Medico general A	1	0	0	0	1
Medico general B	2	0	0	0	2
Medico especialista B	0	0	0	1	1
Medico especialista C	2	1	0	0	3
Rama de enfermería					
Jefe de enfermeras C	1	0	0	0	1
Enfermera especialista A	0	1	0	0	1
Enfermera general titulada A	1	2	0	0	3
Auxiliar de enfermería A	0	1	0	0	1
Enfermera general titulada B	1	0	0	0	1
Auxiliar de enfermería B	0	2	0	0	2
Enfermera general titulada C	2	0	0	0	2
Rama paramédica					
Químico A	1	1	0	2	4
Técnico laboratorista A	8	5	3	6	22
Auxiliar de lab. Bioterio A	1	0	0	0	1
Terapista especializado	0	0	1	0	1
Tec. Esp. En biológicos y reactivos	0	1	0	0	1
Ayudante de autopsias	1	0	0	0	1
Laboratorista A	2	1	1	1	5
Químico de sección de laboratorio de a.C. A	0	0	1	0	1
Químico B	0	1	1	0	2
Laboratorista B	0	0	1	0	1
Técnico laboratorista B	5	0	0	0	5
Afanadora	3	2	0	1	6
Lavandera en hospital	1	0	0	0	1



Banco de Sangre 401 B

Recursos Humanos

Categoría	Turno				
	Matutino	Vespertino	Nocturno	Sab, dom y fest	Total
Rama afín administrativa					
Apoyo administrativo en salud-A7	3	0	1	0	4
Apoyo administrativo en salud-A4	0	2	2	0	4
Apoyo administrativo en salud-A3	4	1	0	0	5
Apoyo administrativo en salud-A2	0	0	1	1	2
Total	39	22	12	12	85



Urgencias 401 C

Comparativo de Productividad enero – marzo / 2019-2020

Actividad	2019				2020			
	Programado	Realizado	% de Avance	Calificación	Programado	Realizado	% de avance	Calificación
Consultas	14,583	14,599	100.00	V	15,421	13,197	85.58	R
Ingresos		2,371				2,256		
Egresos		2,366				2,263		

Nota: con motivo de la inauguración de la Torre Quirúrgica en 2020 y por instrucciones del Director General, las Cirugías y Procedimientos que venía reportando el servicio de Urgencias pasaron a realizarlas el servicio de Cirugías General.



Urgencias 401 C

20 Principales Motivos de Consulta enero – marzo 2020

Código	Causa	Femenino	Masculino	Total	%
R101	Dolor abdominal localizado en parte superior	404	273	677	5.13
N185	Enfermedad renal crónica, etapa 5	151	191	342	2.59
N390	Infección de vías urinarias, sitio no especificado	189	128	317	2.40
R51X	Cefalea	162	82	244	1.85
N23X	Cólico renal, no especificado	109	94	203	1.54
R103	Dolor localizado en otras partes inferiores del abdomen	123	76	199	1.51
I10X	Hipertensión esencial (primaria)	114	74	188	1.42
I872	Insuficiencia venosa (crónica) (periférica)	105	60	165	1.25
K922	Hemorragia gastrointestinal, no especificada	51	92	143	1.08
R060	Disnea	65	71	136	1.03
K811	Colecistitis crónica	84	22	106	0.80
N189	Enfermedad renal crónica, no especificada	49	57	106	0.80
R074	Dolor en el pecho, no especificado	49	56	105	0.80
R571	Choque hipovolémico	54	42	96	0.73
I64X	Accidente vascular encefálico agudo, no especificado como hemorrágico o isquémico	58	37	95	0.72
J00X	Rinofaringitis aguda [resfriado común]	61	32	93	0.70
J029	Faringitis aguda, no especificada	54	38	92	0.70
R104	Otros dolores abdominales y los no especificados	63	28	91	0.69
K810	Colecistitis aguda	55	23	78	0.59
R072	Dolor precordial	31	47	78	0.59
	Otros	4,846	4,797	9,643	73.07
TOTAL		6,877	6,320	13,197	100.00

**Urgencias 401 C****20 Principales Motivos de Consulta por Grupo de Edad y Sexo enero – marzo 2020**

CAUSA	15 – 19		20 - 24		25 – 44	
	f	m	f	m	f	m
Dolor abdominal localizado en parte superior	13	12	44	28	129	96
Enfermedad renal crónica, etapa 5	5	5	3	10	40	56
Infección de vías urinarias, sitio no especificado	5	3	26	8	58	35
Cefalea	3	6	19	9	54	30
Cólico renal, no especificado	2	2	6	3	61	47
Dolor localizado en otras partes inferiores del abdomen	8	3	16	7	44	38
Hipertensión esencial (primaria)	0	0	0	1	20	12
Insuficiencia venosa (crónica) (periférica)	0	0	0	1	14	13
Hemorragia gastrointestinal, no especificada	1	2	1	1	4	25
Disnea	4	0	2	7	16	13
Colecistitis crónica	4	1	11	1	39	7
Enfermedad renal crónica, no especificada	4	3	2	2	13	17
Dolor en el pecho, no especificado	3	4	1	5	15	19
Choque hipovolémico	1	1	0	0	19	9
Accidente vascular encefálico agudo, no especificado como hemorrágico o isquémico	0	0	2	1	4	4
Rinofaringitis aguda [resfriado común]	3	2	9	5	29	17
Faringitis aguda, no especificada	0	4	6	5	28	16
Otros dolores abdominales y los no especificados	1	0	3	2	22	12
Colecistitis aguda	1	0	10	0	24	10
Dolor precordial	1	3	1	3	7	17
Otros	161	140	327	369	1,429	1,587
TOTAL	220	191	489	468	2,069	2,080



Urgencias 401 C

20 Principales Motivos de Consulta por Grupo de Edad y Sexo enero – marzo 2020

CAUSA	45 – 59		60 - 64		65 o +		Total Fem.	Total mas	Total Gral.
	f	m	f	m	f	m			
Dolor abdominal localizado en parte superior	124	71	18	29	76	37	404	273	677
Enfermedad renal crónica, etapa 5	64	69	13	21	26	30	151	191	342
Infección de vías urinarias, sitio no especificado	52	33	11	11	37	38	189	128	317
Cefalea	52	17	4	7	30	13	162	82	244
Cólico renal, no especificado	29	27	8	10	3	5	109	94	203
Dolor localizado en otras partes inferiores del abdomen	32	14	9	5	14	9	123	76	199
Hipertensión esencial (primaria)	49	28	12	11	33	22	114	74	188
Insuficiencia venosa (crónica) (periférica)	38	16	11	11	42	19	105	60	165
Hemorragia gastrointestinal, no especificada	17	28	7	8	21	28	51	92	143
Disnea	16	23	7	6	20	22	65	71	136
Colecistitis crónica	23	8	1	1	6	4	84	22	106
Enfermedad renal crónica, no especificada	14	21	3	3	13	11	49	57	106
Dolor en el pecho, no especificado	12	11	6	6	12	11	49	56	105
Choque hipovolémico	15	12	6	2	13	18	54	42	96
Accidente vascular encefálico agudo, no especificado como hemorrágico o isquémico	17	8	2	4	33	20	58	37	95
Rinofaringitis aguda [resfriado común]	12	6	3	1	5	1	61	32	93
Faringitis aguda, no especificada	13	7	3	4	4	2	54	38	92
Otros dolores abdominales y los no especificados	22	10	2	2	13	2	63	28	91
Colecistitis aguda	19	11	0	0	1	2	55	23	78
Dolor precordial	11	11	1	4	10	9	31	47	78
Otros	1,390	1,351	373	396	1,166	954	4,846	4,797	9,643
Total	2,021	1,782	500	542	1,578	1,257	6,877	6,320	13,197



Urgencias 401 C

20 Diagnósticos de Egreso más frecuente enero – marzo 2020

Código	Causa	Femenino	Masculino	Total
N189	Insuficiencia renal crónica	90	132	202
K922	Hemorragia gastrointestinal	41	66	106
R571	Estado de choque	38	31	66
R101	Síndrome doloroso abdominal y abdomen agudo	30	32	58
R572	Estado de choque	29	27	55
I679	Enfermedad cerebrovascular	26	21	44
J189	Neumonía	19	21	38
I509	Insuficiencia cardiaca	23	15	37
N185	Insuficiencia renal crónica	11	22	33
N390	Infección de vías urinarias, sitio no especificado	20	10	26
K729	Insuficiencia hepática, no especificada	9	20	29
I219	Cardiopatía isquémica	8	19	27
E119	Diabetes mellitus	13	13	25
K37X	Apendicitis aguda	11	15	21
R568	Convulsiones febriles y las no especificadas	11	15	24
R060	Disnea	10	14	24
R104	Síndrome doloroso abdominal y abdomen agudo	14	10	22
G934	Encefalopatía no especificada	8	15	23
R100	Síndrome doloroso abdominal y abdomen agudo	14	9	17
E141	Diabetes mellitus	6	16	21
	Otros	603	706	1,208
TOTAL		1,034	1,229	2,106

**Urgencias 401 C****20 Diagnósticos de Egreso por Grupo de Edad y Sexo más frecuente enero – marzo 2020**

Causa	15 - 24		25 - 44		45 - 59	
	f	m	f	m	f	m
Insuficiencia renal crónica	5	15	26	38	28	46
Hemorragia gastrointestinal	0	1	3	19	15	23
Estado de choque	2	1	13	5	9	10
Síndrome doloroso abdominal y abdomen agudo	2	2	7	12	11	7
Estado de choque	0	1	8	8	7	6
Enfermedad cerebrovascular	0	3	3	1	7	8
Neumonía	2	0	4	6	2	7
Insuficiencia cardiaca	1	0	0	4	5	1
Insuficiencia renal crónica	0	0	2	9	4	8
Infección de vías urinarias, sitio no especificado	3	1	4	2	7	4
Insuficiencia hepática, no especificada	0	0	1	5	0	11
Cardiopatía isquémica	0	0	1	1	3	6
Diabetes mellitus	0	1	4	3	6	5
Apendicitis aguda	1	4	5	9	3	2
Convulsiones febriles y las no especificadas	1	1	6	8	3	4
Disnea	0	0	1	4	4	5
Síndrome doloroso abdominal y abdomen agudo	2	0	6	4	2	3
Encefalopatía no especificada	0	0	0	4	2	6
Síndrome doloroso abdominal y abdomen agudo	2	4	1	4	4	0
Diabetes mellitus	0	1	0	5	5	3
Otros	46	55	164	212	154	222
Total	67	90	259	363	281	387



Urgencias 401 C

20 Diagnósticos de Egreso por Grupo de Edad y Sexo más frecuente enero – marzo 2020

Causa	60 -64		65 o +		Total fem.	Total mas.	Total General
	f	m	f	m			
Insuficiencia renal crónica	9	14	22	19	90	132	202
Hemorragia gastrointestinal	5	6	18	17	41	66	106
Estado de choque	6	3	8	12	38	31	66
Síndrome doloroso abdominal y abdomen agudo	2	4	8	7	30	32	58
Estado de choque	3	5	11	7	29	27	55
Enfermedad cerebrovascular	2	5	14	4	26	21	44
Neumonía	3	1	8	7	19	21	38
Insuficiencia cardíaca	4	3	13	7	23	15	37
Insuficiencia renal crónica	1	3	4	2	11	22	33
Infección de vías urinarias, sitio no especificado	3	0	3	3	20	10	26
Insuficiencia hepática, no especificada	3	2	5	2	9	20	29
Cardiopatía isquémica	2	2	2	10	8	19	27
Diabetes mellitus	0	2	3	2	13	13	25
Apendicitis aguda	1	0	1	0	11	15	21
Convulsiones febriles y las no especificadas	0	1	1	1	11	15	24
Disnea	3	1	2	4	10	14	24
Síndrome doloroso abdominal y abdomen agudo	1	0	3	3	14	10	22
Encefalopatía no especificada	3	2	3	3	8	15	23
Síndrome doloroso abdominal y abdomen agudo	2	0	5	1	14	9	17
Diabetes mellitus	0	3	1	4	6	16	21
Otros	48	53	191	164	603	706	1,208
Total	101	110	326	279	1,034	1,229	2,106

**Urgencias 401 C****Principales Causas de Defunción enero – marzo 2020**

Código	Causa	Femenino	Masculino	Total
N189	Enfermedad renal crónica, no especificada	5	5	10
K729	Insuficiencia hepática, no especificada	3	5	8
J189	Neumonía, no especificada	2	3	5
A418	Otras sepsis especificadas	2	2	4
E141	Diabetes mellitus no especificada, con cetoacidosis	2	2	4
E872	Acidosis	2	2	4
I679	Enfermedad cerebrovascular, no especificada	1	3	4
G934	Encefalopatía no especificada	3	0	3
I219	Infarto agudo del miocardio, sin otra especificación	2	1	3
I509	Insuficiencia cardíaca, no especificada	2	1	3
J129	Neumonía viral, no especificada	1	2	3
K922	Hemorragia gastrointestinal, no especificada	1	2	3
N179	Insuficiencia renal aguda, no especificada	1	2	3
N185	Enfermedad renal crónica, etapa 5	1	2	3
A409	Sepsis estreptocócica, no especificada	0	2	2
C259	Tumor maligno del páncreas, parte no especificada	2	0	2
C509	Tumor maligno de la mama, parte no especificada	2	0	2
E131	Otras diabetes mellitus especificadas, con cetoacidosis	2	0	2
I120	Enfermedad renal hipertensiva con insuficiencia renal	1	1	2
J80X	Síndrome de dificultad respiratoria del adulto	1	1	2
	Otros	66	75	141
TOTAL		102	111	213



Urgencias 401 C

20 Principales causas de Defunción por Grupo de Edad y Sexo más frecuente enero - marzo 2020

Causa	15 - 19		20 - 24		25 - 44		45 -59	
	f	m	f	m	f	m	f	m
Enfermedad renal crónica, no especificada	0	0	0	0	2	2	1	3
Insuficiencia hepática, no especificada	0	0	0	0	1	2	0	2
Neumonía, no especificada	0	0	0	0	0	0	0	1
Otras sepsis especificadas	0	0	0	0	0	0	1	1
Diabetes mellitus no especificada, con cetoacidosis	0	0	0	0	0	0	1	0
Acidosis	0	0	0	0	0	0	1	1
Enfermedad cerebrovascular, no especificada	0	0	0	0	0	0	0	1
Encefalopatía no especificada	0	0	0	0	0	0	2	0
Infarto agudo del miocardio, sin otra especificación	0	0	0	0	0	0	1	0
Insuficiencia cardíaca, no especificada	0	0	0	0	0	0	0	0
Neumonía viral, no especificada	0	0	0	0	0	0	0	0
Hemorragia gastrointestinal, no especificada	0	0	0	0	1	0	0	2
Insuficiencia renal aguda, no especificada	0	0	0	0	0	0	0	0
Enfermedad renal crónica, etapa 5	0	0	0	0	0	1	0	1
Sepsis estreptocócica, no especificada	0	0	0	0	0	1	0	0
Tumor maligno del páncreas, parte no especificada	0	0	0	0	0	0	1	0
Tumor maligno de la mama, parte no especificada	0	0	0	0	0	0	1	0
Otras diabetes mellitus especificadas, con cetoacidosis	0	0	0	0	0	0	0	0
Enfermedad renal hipertensiva con insuficiencia renal	0	0	0	0	0	0	0	1
Síndrome de dificultad respiratoria del adulto	0	0	0	0	1	1	0	0
Otros	0	0	1	3	9	15	18	23
Total	0	0	1	3	14	22	27	36

**Urgencias 401 C****20 Principales causas de Defunción por Grupo de Edad y Sexo más frecuente enero
- marzo 2020**

Causa	60 -64		65 o +		Total fem.	Total mas.	Total Gral.
	f	m	f	m			
Enfermedad renal crónica, no especificada	2	0	0	0	5	5	10
Insuficiencia hepática, no especificada	1	1	1	0	3	5	8
Neumonía, no especificada	0	0	2	2	2	3	5
Otras sepsis especificadas	0	0	1	1	2	2	4
Diabetes mellitus no especificada, con cetoacidosis	0	1	1	1	2	2	4
Acidosis	0	1	1	0	2	2	4
Enfermedad cerebrovascular, no especificada	0	1	1	1	1	3	4
Encefalopatía no especificada	0	0	1	0	3	0	3
Infarto agudo del miocardio, sin otra especificación	0	0	1	1	2	1	3
Insuficiencia cardíaca, no especificada	2	1	0	0	2	1	3
Neumonía viral, no especificada	1	0	0	2	1	2	3
Hemorragia gastrointestinal, no especificada	0	0	0	0	1	2	3
Insuficiencia renal aguda, no especificada	0	0	1	2	1	2	3
Enfermedad renal crónica, etapa 5	0	0	1	0	1	2	3
Sepsis estreptocócica, no especificada	0	0	0	1	0	2	2
Tumor maligno del páncreas, parte no especificada	0	0	1	0	2	0	2
Tumor maligno de la mama, parte no especificada	0	0	1	0	2	0	2
Otras diabetes mellitus especificadas, con cetoacidosis	1	0	1	0	2	0	2
Enfermedad renal hipertensiva con insuficiencia renal	0	0	1	0	1	1	2
Síndrome de dificultad respiratoria del adulto	0	0	0	0	1	1	2
Otros	6	10	32	24	66	75	141
Total	13	15	47	35	102	111	213

**Urgencias 401 C****Recursos Humanos**

Categoría	Turno					
	Completo	Matutino	Vespertino	Nocturno	Sab, dom y fest	Total
Rama médica						
Jefe de servicios	0	1	0	2	0	3
Medico especialista A	0	4	1	1	4	10
Medico general A	0	1	0	1	0	2
Medico general C	0	1	0	0	0	1
Medico especialista B	0	3	1	1	0	5
Medico especialista C	0	0	1	1	0	2
Rama de enfermería						
Jefe de enfermeras C	0	0	1	0	0	1
Enfermera jefe de servicios	0	0	1	1	0	2
Enfermera especialista A	0	1	2	1	0	4
Enfermera general titulada A	0	5	4	9	0	18
Auxiliar de enfermería A	0	1	3	3	0	7
Enfermera general titulada B	0	1	0	0	0	1
Auxiliar de enfermería B	0	1	1	1	0	3
Enfermera general técnica	0	1	0	0	0	1
Enfermera especialista B	0	0	1	1	0	2
Enfermera general titulada C	0	6	12	19	0	37
Enfermera especialista C	0	6	2	4	0	12

**Urgencias 401 C****Recursos Humanos**

Categoría	Turno					Total
	Completo	Matutino	Vespertino	Nocturno	Sab, dom y fest	
Rama paramédica						
Técnico laboratorista A	0	1	0	0	0	1
Terapeuta	0	1	0	0	0	1
Oficial y/o preparador despachador de farmacia	0	0	0	1	0	1
Cocinero en hospital	0	0	1	0	0	1
Nutricionista	0	0	0	1	0	1
Afanadora	0	7	7	6	3	23
Camillero	0	5	5	7	0	17
Lavandera en hospital	0	1	1	0	0	2
Rama afín administrativa						
Apoyo administrativo en salud-A7	0	2	0	0	1	3
Apoyo administrativo en salud-A6	0	4	0	3	1	8
Apoyo administrativo en salud-A5	0	2	0	0	0	2
Apoyo administrativo en salud-A4	0	2	0	3	1	6
Apoyo administrativo en salud-A3	0	3	0	1	0	4
Apoyo administrativo en salud-A2	0	1	2	1	0	4
Total	0	61	46	68	10	185



Medicina Preventiva 401 D

Comparativo de Productividad enero – marzo / 2019 - 2020

Aplicación de biológicos	Año	
	2019	2020
D.p.t.	0	2
Pentavalente	166	0
Toxoide tetánico diftérica	248	28
B.c.g.	424	0
Triple viral	46	39
Antineumococcica	153	48
Antirrábica humana	0	0
Inmunoglobulina humana antirrábica	0	0
Hepatitis B adultos	194	0
Hepatitis B pediátrico	500	134
Hexavalente	14	31
Anti-influenza estacional	0	0
Anti-influenza AH1N1	0	0
Virus Papiloma Humano	0	0
Rotavirus	150	38
Total	1,895	320



Medicina Preventiva 401 D

Calidad de muestras para Citología Cervical enero – marzo 2020

Mes	Muestras adecuadas	% de muestras adecuadas	Muestras inadecuadas	% de muestras inadecuadas	Total de Muestras
Enero	386	41.46	6	31.58	392
Febrero	452	48.55	8	42.11	460
Marzo	293	31.47	5	26.32	298
Total	1,131	100	19	100	1,150



Medicina Preventiva 401 D

Actividades de Promoción de la Salud

Cartilla Nacional de Vacunación y de Salud de la Mujer, Hombres y Adulto Mayor Entregadas enero – marzo 2020

Mes	Cartilla de salud del niño 0 A 9 año	Cartilla de salud 10 A 19 año	Cartilla nacional de salud de la mujer	Cartilla nacional de salud del hombre	Cartilla nacional del adulto mayor	Total
Enero	85	0	0	4	8	97
Febrero	45	0	2	0	25	72
Marzo	30	6	18	2	0	56
Total	160	6	20	6	33	225



Medicina Preventiva 401 D

Detección Oportuna de Cáncer de Cervix

Mes	Ene	Feb	Mar	Total
Negativo para lesión intraepitelial o malignidad	355	424	276	1,055
Células escamosas atípicas de significado indeterminado (ASC-US)	0	1	1	2
Células escamosas atípicas descartar lesión alto grado (ASC-H)	1	4	0	5
Células glandulares atípicas (AGC)	0	1	0	1
Lesión escamosa intraepitelial de bajo grado	18	18	12	48
Lesión escamosa intraepitelial de alto grado	11	3	4	18
Carcinoma escamoso	1	1	0	2
Adenocarcinoma	0	0	0	0
Otros	0	0	0	0
Total	386	452	293	1,131

Mes	Ene	Feb	Mar	Total
Muestras adecuadas	386	452	293	1,131
Muestras inadecuadas	6	8	5	19
Total	392	460	298	1,150



Medicina Preventiva 401 D

Recién Nacidos Vacunados con B.C.G.

Mes	Recién Nacidos vivos	Recién Nacidos vacunados	Proporción R.N. Vacunados
Enero	133	0	0
Febrero	98	0	0
Marzo	182	0	0
Total	413	0	0



Medicina Preventiva 401 D

Mes	Mediciones de Cloro libre Residual CLR	Cultivos Microbiológicos de Agua CULTIVOS
Enero	322	10
Febrero	297	10
Marzo	278	10
Total	897	30



Medicina Preventiva 401 D

PRODUCTIVIDAD DEL PROGRAMA DE HEPATITIS "C" enero – marzo 2020

ACTIVIDAD	Total
Platicas de promoción a la salud efectuadas	6
Total de personas que recibieron la platica	219
Total de mujeres que recibieron la platica	138
Total de hombres que recibieron la platica	81
Personas que llenaron la cedula de riesgo para hepatitis "C"	147
Total de cedula con factor de riesgo negativo	133
Total de cédulas con factor de riesgo positivo	14
Total de pruebas rápidas de hepatitis "C" realizadas	9
Total de pruebas rápidas de hepatitis "C" negativas	9
Total de pruebas rápidas de hepatitis "C" positivas	0
Pacientes con resultado positivo referidos a infectologia	0
Total	756

MONITOREO DE LA CALIDAD DEL AGUA enero – marzo 2020

CLORO LIBRE	
Numero de mediciones	897
Total	897

CULTIVOS MICROBIOLÓGICOS	
Numero de mediciones	30
Total	30



Medicina Preventiva 401 D

Recursos Humanos

Categoría	Turno				
	Matutino	Vespertino	Nocturno	Sab, dom y fest	Total
Rama médica					
Cirujano dentista A	2	0	0	0	2
Cirujano dentista C	2	0	0	0	2
Rama paramédica					
Afanadora	0	1	0	0	1
Rama administrativa					
Apoyo administrativo en salud-A6	1	0	0	0	1
Apoyo administrativo en salud-A5	1	0	0	0	1
Total	6	1	0	0	7



Trabajo Social Médico 401 E

Pláticas a Pacientes y Familiares enero – marzo 2020

No. de platicas	Tema	No. de asistentes
1	Cuidados paliativos	4
2	Diálisis peritoneal continua ambulatoria	22
18	Diversos temas	256
41	Donación de sangre	505
65	Lavado de manos	868
56	Proceso de atención para clasificación socioeconómica	3307
7	Trasplante de órganos	46
190	Total	5,088



Trabajo Social Médico 401 E

Comparativo de Actividades enero – marzo / 2019 - 2020

Niveles de clasificación de pacientes de primera vez de consulta externa central

Nivel	Año	
	2019	2020
Exento	42	22
1	3,396	2,996
2	1,660	1,400
3	184	145
4	10	6
5	1	1
6	0	0
Total	5,293	4,570

Niveles de clasificación de Ingresos Hospitalarios

Nivel	Año	
	2019	2020
Exento	42	22
1	3,396	3,218
2	1,660	1,417
3	184	93
4	10	17
5	1	1
6	0	0
Total	5,293	4,768



Trabajo Social Médico 401 E

Recursos Humanos

Categoría	Turno					Total
	Completo	Matutino	Vespertino	Nocturno	Sab, dom y fest	
Rama paramédica						
Jefe de trabajo social en área medica B	0	1	0	0	0	1
Trabajadora social en área medica A	0	7	2	0	2	11
Auxiliar de admisión	0	1	0	0	0	1
Supervisora de trab. Social en área medica	0	13	4	1	0	18
Trabajadora social en área medica B	0	6	0	0	0	6
Profesional en trabajo social en área medica A	0	12	6	2	0	20
Superv prof en trabajo social en área medica C	0	40	9	3	10	62
Superv prof en trabajo social en área medica D	0	1	0	0	0	1
Afanadora	0	2	0	0	1	3
Rama administrativa						
Jefe de depto. En área medica A	1	0	0	0	0	1
Apoyo administrativo en salud-A8	0	0	0	1	0	1
Apoyo administrativo en salud-A7	0	1	0	1	1	3
Apoyo administrativo en salud-A6	0	5	1	0	1	7
Apoyo administrativo en salud-A5	0	2	1	2	1	6
Apoyo administrativo en salud-A4	0	2	0	0	0	2
Apoyo administrativo en salud-A3	0	3	0	0	0	3
Apoyo administrativo en salud-A2	0	2	1	0	0	3
Total	1	98	24	10	16	149



Relaciones Publicas 401 F

Relación mensual de informes enero – marzo 2020

Tipo de información	Ene	Feb	Mar	Total
Tramites administrativos para servicio médicos	25,097	26,227	22,348	73,672
Ubicación sobre servicios médicos	23,387	23,593	18,721	65,701
Servicios asistenciales	1,720	1,412	1,892	5,025
Otros	4,086	3,769	2,740	10,595
Total	54,290	55,002	45,701	154,993



Clínica de la Obesidad 401 L

Productividad enero – marzo 2019 - 2020

Actividad	2019				2020			
	Progra- mado	Realiza do	% de avance	Califica ción	Progra- mado	Realizado	% de avance	Califica ción
Consultas de primera vez	373	537	143.97	V	331	396	119.64	V
Consultas subsecuentes	1,150	1,134	98.61	V	927	835	90.08	A
Total	1,523	1,671	109.72	V	1,258	1,231	97.85	V



Clínica de la Obesidad 401 L

Principales Motivos de Consulta enero – marzo 2020

Código	Causa	Femenino	Masculino	Total	%
E660	Obesidad debida a exceso de calorías	542	150	692	56.21
E669	Obesidad, no especificada	185	205	390	31.68
Z724	Problemas relacionados con la dieta y hábitos alimentarios inapropiados	103	35	138	11.21
E118	Diabetes mellitus tipo 2, con complicaciones no especificadas	4	0	4	0.32
F432	Trastornos de adaptación	1	1	2	0.16
D259	Leiomioma del útero, sin otra especificación	1	0	1	0.08
E108	Diabetes mellitus tipo 1, con complicaciones no especificadas	1	0	1	0.08
E668	Otros tipos de obesidad	1	0	1	0.08
E782	Hiperlipidemia mixta	1	0	1	0.08
F99X	Trastorno mental, no especificado	0	1	1	0.08
TOTAL		839	392	1,231	100.00



Clínica de la Obesidad 401 L

Principales Motivos de Consulta por grupo de Edad y Sexo enero – marzo 2020

CAUSA	1 - 4		5 - 14		15 - 24		20 - 24		25 - 44	
	f	m	f	m	f	m	f	m	f	m
Obesidad debida a exceso de calorías	0	0	0	1	8	2	18	4	182	74
Obesidad, no especificada	4	8	127	168	52	29	1	0	1	0
Problemas relacionados con la dieta y hábitos alimentarios inapropiados	0	0	0	0	2	3	1	2	43	13
Diabetes mellitus tipo 2, con complicaciones no especificadas	0	0	0	0	0	0	0	0	0	0
Trastornos de adaptación	0	0	0	0	0	0	0	0	1	1
Leiomioma del útero, sin otra especificación	0	0	0	0	0	0	0	0	0	0
Diabetes mellitus tipo 1, con complicaciones no especificadas	0	0	0	0	0	0	0	0	1	0
Otros tipos de obesidad	0	0	0	0	0	0	0	0	0	0
Hiperlipidemia mixta	0	0	0	0	0	0	0	0	0	0
Trastorno mental, no especificado	0	0	0	0	0	0	0	0	0	0
Total	4	8	127	169	62	34	20	6	228	88



Clínica de la Obesidad 401 L

Principales Motivos de Consulta por grupo de Edad y Sexo enero – marzo 2020

CAUSA	45 – 59		60 - 64		65 o +		Total Fem.	Total mas	Total Gral.
	f	m	f	m	f	m			
Obesidad debida a exceso de calorías	260	53	57	12	17	4	542	150	692
Obesidad, no especificada	0	0	0	0	0	0	185	205	390
Problemas relacionados con la dieta y hábitos alimentarios inapropiados	46	14	7	2	4	1	103	35	138
Diabetes mellitus tipo 2, con complicaciones no especificadas	4	0	0	0	0	0	4	0	4
Trastornos de adaptación	0	0	0	0	0	0	1	1	2
Leiomioma del útero, sin otra especificación	1	0	0	0	0	0	1	0	1
Diabetes mellitus tipo 1, con complicaciones no especificadas	0	0	0	0	0	0	1	0	1
Otros tipos de obesidad	1	0	0	0	0	0	1	0	1
Hiperlipidemia mixta	1	0	0	0	0	0	1	0	1
Trastorno mental, no especificado	0	1	0	0	0	0	0	1	1
Total	313	68	64	14	21	5	839	392	1,231



Cirugía Bariátrica 401 L

Principales Motivos de Consulta enero – marzo 2020

Código	Causa	Femenino	Masculino	Total	%
D259	Leiomioma del útero, sin otra especificación	1	0	1	1.92
E660	Obesidad debida a exceso de calorías	35	15	50	96.15
E668	Otros tipos de obesidad	1	0	1	1.92
TOTAL		37	15	52	100.00

**Cirugía Bariátrica 401 L****20 Principales Motivos de Consulta por grupo de Edad y Sexo enero – marzo 2020**

CAUSA	15 - 24		20 - 24		25 - 44	
	f	m	f	m	f	m
Leiomioma del útero, sin otra especificación	0	0	0	0	0	0
Obesidad debida a exceso de calorías	2	0	3	0	15	9
Otros tipos de obesidad	0	0	0	0	0	0
Total	2	0	3	0	15	9

CAUSA	45 - 59		60 - 64		65 o +		Total Fem.	Total mas	Total Gral.
	f	m	f	m	f	m			
Leiomioma del útero, sin otra especificación	1	0	0	0	0	0	1	0	1
Obesidad debida a exceso de calorías	13	4	2	2	0	0	35	15	50
Otros tipos de obesidad	1	0	0	0	0	0	1	0	1
Total	15	4	2	2	0	0	37	15	52



Medicina Interna / Endocrinología 401 L

Principales Motivos de Consulta enero – marzo 2020

Código	Causa	Femenino	Masculino	Total	%
E660	Obesidad debida a exceso de calorías	325	86	411	100.00
TOTAL		325	86	411	100.00



Medicina Interna / Endocrinología 401 L

20 Principales Motivos de Consulta por grupo de Edad y Sexo enero – marzo 2020

CAUSA	15 - 24		20 - 24		25 - 44	
	f	m	f	m	f	m
Obesidad debida a exceso de calorías	6	3	13	1	105	40
Total	6	3	13	1	105	40

CAUSA	45 - 59		60 - 64		65 o +		Total Fem.	Total mas	Total Gral.
	f	m	f	m	f	m			
Obesidad debida a exceso de calorías	159	32	32	7	10	3	325	86	411
Total	159	32	32	7	10	3	325	86	411



Nutrición Clínica 401 L

Principales Motivos de Consulta enero – marzo 2020

Código	Causa	Femenino	Masculino	Total	%
E660	Obesidad debida a exceso de calorías	182	49	231	97.47
E118	Diabetes mellitus tipo 2, con complicaciones no especificadas	4	0	4	1.69
E108	Diabetes mellitus tipo 1, con complicaciones no especificadas	1	0	1	0.42
E782	Hiperlipidemia mixta	1	0	1	0.42
TOTAL		188	49	237	100.00



Nutrición Clínica 401 L

20 Principales Motivos de Consulta por grupo de Edad y Sexo enero – marzo 2020

CAUSA	15 - 24		20 - 24		25 - 44	
	f	m	f	m	f	m
Obesidad debida a exceso de calorías	0	0	2	3	62	25
Diabetes mellitus tipo 2, con complicaciones no especificadas	0	0	0	0	0	0
Diabetes mellitus tipo 1, con complicaciones no especificadas	0	0	0	0	1	0
Hiperlipidemia mixta	0	0	0	0	0	0
Total	0	0	2	3	63	25



Nutrición Clínica 401 L

Principales Motivos de Consulta por grupo de Edad y Sexo enero – marzo 2020

CAUSA	45 – 59		60 - 64		65 o +		Total Fem.	Total mas	Total Gral.
	f	m	f	m	f	m			
Obesidad debida a exceso de calorías	88	17	23	3	7	1	182	49	231
Diabetes mellitus tipo 2, con complicaciones no especificadas	4	0	0	0	0	0	4	0	4
Diabetes mellitus tipo 1, con complicaciones no especificadas	0	0	0	0	0	0	1	0	1
Hiperlipidemia mixta	1	0	0	0	0	0	1	0	1
Total	93	17	23	3	7	1	188	49	237



Pediatría 401 L

Principales Motivos de Consulta enero – marzo 2020

Código	Causa	Femenino	Masculino	Total	%
E669	Obesidad, no especificada	185	205	390	100.00
TOTAL		185	205	390	100.00



Pediatría 401 L

20 Principales Motivos de Consulta por grupo de Edad y Sexo enero – marzo 2020

CAUSA	<1		1 - 4		5 - 14		14 - 19		Total Fem.	Total mas	Total Gral.
	f	m	f	m	f	m	f	m			
Obesidad, no especificada	0	0	4	8	127	168	54	29	185	205	390
Total	0	0	4	8	127	168	54	29	185	205	390



Psicología 401 L

Principales Motivos de Consulta enero – marzo 2020

Código	Causa	Femenino	Masculino	Total	%
Z724	Problemas relacionados con la dieta y hábitos alimentarios inapropiados	103	35	138	97.87
F432	Trastornos de adaptación	1	1	2	1.42
F99X	Trastorno mental, no especificado	0	1	1	0.71
TOTAL		104	37	141	100.00



Psicología 401 L

20 Principales Motivos de Consulta por grupo de Edad y Sexo enero – marzo 2020

CAUSA	15 - 19		20 - 24		25 - 44	
	f	m	f	m	f	m
Problemas relacionados con la dieta y hábitos alimentarios inapropiados	2	3	1	2	43	13
Trastornos de adaptación	0	0	0	0	1	1
Trastorno mental, no especificado	0	0	0	0	0	0
Total	2	3	1	2	44	14

CAUSA	45 - 59		60 - 64		65 +		Total Fem.	Total mas	Total Gral.
	f	m	f	m	f	m			
Problemas relacionados con la dieta y hábitos alimentarios inapropiados	46	14	7	2	4	1	103	35	138
Trastornos de adaptación	0	0	0	0	0	0	1	1	2
Trastorno mental, no especificado	0	1	0	0	0	0	0	1	1
Total	46	15	7	2	4	1	104	37	141



Neurología 403

Comparativo de Productividad enero – marzo / 2019-2020

Actividad	2019				2020			
	Programado	Realizado	% de Avance	Calificación	Programado	Realizado	% de avance	Calificación
Consultas de primera vez	1,400	1,182	84.43	R	1,343	1,363	101.49	V
Consultas subsecuentes	3,108	3,273	105.31	V	3,187	3,083	96.74	A
Interconsulta		147				211		
Total	4,508	4,602	102.09	V	4,530	4,657	102.80	V
Ingresos		416				366		
Egresos	365	402	110.14	V	361	383	106.09	V
Intervenciones quirúrgicas	192	145	75.52	R	173	109	63.01	R
Procedimientos		579				681		
Días paciente	4,247	4,289	100.99	V	4,263	3,437	80.62	R
Días cama	4,500	4,500	100.00	V	4,550	4,095	90.00	A
Porcentaje de ocupación	94.38	95.31	100.99	V	93.69	83.93	89.58	R



Neurología 403

20 Principales Motivos de Consulta enero – marzo 2020

Código	Causa	Femenino	Masculino	Total	%
G20X	Enfermedad de Parkinson	169	163	332	7.13
G409	Epilepsia, tipo no especificado	187	132	319	6.85
G402	Epilepsia y síndromes epilépticos sintomáticos relacionados con localizaciones (focales)(parciales) y con ataques parciales complejos	169	140	309	6.64
G400	Epilepsia y síndromes epilépticos idiopáticos relacionados con localizaciones (focales)(parciales) y con ataques de inicio localizado	135	107	242	5.20
G442	Cefalea debida a tensión	182	53	235	5.05
G403	Epilepsia y síndromes epilépticos idiopáticos generalizados	109	100	209	4.49
D330	Tumor benigno del encéfalo, supratentorial	78	64	142	3.05
D352	Tumor benigno de la hipófisis	65	29	94	2.02
S065	Hemorragia subdural traumática	27	55	82	1.76
G408	Otras epilepsias	43	38	81	1.74
G35X	Esclerosis múltiple	41	38	79	1.70
R51X	Cefalea	47	23	70	1.50
G500	Neuralgia del trigémino	53	15	68	1.46
G250	Temblor esencial	44	18	62	1.33
I693	Secuelas de infarto cerebral	31	31	62	1.33
M512	Otros desplazamientos especificados de disco intervertebral	38	21	59	1.27
G401	Epilepsia y síndromes epilépticos sintomáticos relacionados con localizaciones (focales)(parciales) y con ataques parciales simples	29	29	58	1.25
G430	Migraña sin aura [migraña común]	48	10	58	1.25
M511	Trastornos de disco lumbar y otros, con radiculopatía	35	20	55	1.18
C710	Tumor maligno del cerebro, excepto lóbulos y ventrículos	24	29	53	1.14
	Otros	1,156	832	1,988	42.69
TOTAL		2,710	1,947	4,657	100.00

Neurología 403
20 Principales Motivos de Consulta por grupo de Edad y Sexo enero – marzo 2020

Causa	< 1		1 - 4		5 - 14		15 - 19		20 - 24		25 - 44	
	f	m	f	m	f	m	f	m	f	m	f	m
Enfermedad de Parkinson	0	0	0	0	0	0	0	1	2	0	9	7
Epilepsia, tipo no especificado	0	0	0	0	0	1	4	10	23	13	93	57
Epilepsia y síndromes epilépticos sintomáticos relacionados con localizaciones (focales)(parciales) y con ataques parciales complejos	0	0	0	0	5	7	14	12	21	26	76	58
Epilepsia y síndromes epilépticos idiopáticos relacionados con localizaciones (focales)(parciales) y con ataques de inicio localizado	0	0	2	0	3	0	32	25	10	10	47	40
Cefalea debida a tensión	0	0	0	1	0	0	2	0	5	3	50	19
Epilepsia y síndromes epilépticos idiopáticos generalizados	0	0	0	1	3	10	6	6	9	15	42	32
Tumor benigno del encéfalo, supratentorial	0	0	0	0	0	0	1	1	4	2	34	22
Tumor benigno de la hipófisis	0	0	0	0	0	0	4	1	2	3	19	10
Hemorragia subdural traumática	0	1	0	1	1	1	1	1	0	5	2	22
Otras epilepsias	0	0	1	0	0	1	1	5	3	4	19	10
Esclerosis múltiple	0	0	0	0	0	0	0	0	4	2	23	20
Cefalea	0	0	0	0	0	0	2	0	2	0	12	11
Neuralgia del trigémino	0	0	0	0	0	0	1	0	0	0	9	7
Temblor esencial	0	0	0	0	0	0	0	0	0	1	3	3
Secuelas de infarto cerebral	0	0	0	0	0	0	0	2	0	0	2	1
Otros desplazamientos especificados de disco intervertebral	0	0	0	0	0	0	0	0	0	2	12	6
Epilepsia y síndromes epilépticos sintomáticos relacionados con localizaciones (focales)(parciales) y con ataques parciales simples	0	0	0	0	0	1	1	2	2	5	15	15
Migraña sin aura [migraña común]	0	0	0	0	1	1	12	7	7	1	17	1
Trastornos de disco lumbar y otros, con radiculopatía	0	0	0	0	0	0	0	0	0	0	9	8
Tumor maligno del cerebro, excepto lóbulos y ventrículos	0	0	0	0	0	1	3	2	0	1	10	9
Otros	1	0	0	0	7	10	27	38	53	42	318	256
Total	1	1	3	3	20	33	111	113	147	135	821	614



Neurología 403

20 Principales Motivos de Consulta por grupo de Edad y Sexo enero – marzo 2020

Causa	45 - 59		60 -64		65 o +		Total fem.	Total mas.	Total Gral.
	f	m	f	m	f	m			
Enfermedad de Parkinson	44	51	27	31	87	73	169	163	332
Epilepsia, tipo no especificado	44	29	8	5	15	17	187	132	319
Epilepsia y síndromes epilépticos sintomáticos relacionados con localizaciones (focales)(parciales) y con ataques parciales complejos	41	27	8	5	4	5	169	140	309
Epilepsia y síndromes epilépticos idiopáticos relacionados con localizaciones (focales)(parciales) y con ataques de inicio localizado	27	18	4	5	10	9	135	107	242
Cefalea debida a tensión	70	20	17	4	38	6	182	53	235
Epilepsia y síndromes epilépticos idiopáticos generalizados	23	22	11	5	15	9	109	100	209
Tumor benigno del encéfalo, supratentorial	22	26	8	6	9	7	78	64	142
Tumor benigno de la hipófisis	27	7	5	4	8	4	65	29	94
Hemorragia subdural traumática	8	10	2	2	13	12	27	55	82
Otras epilepsias	12	14	3	1	4	3	43	38	81
Esclerosis múltiple	13	11	1	5	0	0	41	38	79
Cefalea	23	5	4	1	4	6	47	23	70
Neuralgia del trigémino	27	2	7	0	9	6	53	15	68
Temblor esencial	6	3	5	2	30	9	44	18	62
Secuelas de infarto cerebral	10	10	3	3	16	15	31	31	62
Otros desplazamientos especificados de disco intervertebral	15	6	3	3	8	4	38	21	59
Epilepsia y síndromes epilépticos sintomáticos relacionados con localizaciones (focales)(parciales) y con ataques parciales simples	4	6	4	0	3	0	29	29	58
Migraña sin aura [migraña común]	7	0	3	0	1	0	48	10	58
Trastornos de disco lumbar y otros, con radiculopatía	9	6	7	4	10	2	35	20	55
Tumor maligno del cerebro, excepto lóbulos y ventrículos	7	6	1	5	3	5	24	29	53
Otros	367	242	108	93	275	151	1,156	832	1,988
Total	806	521	239	184	562	343	2,710	1,947	4,657



Neurología 403

20 Diagnósticos de Egreso más frecuentes enero – marzo 2020

Código	Causa	Femenino	Masculino	Total
D330	Tumor benigno del encéfalo, supratentorial	22	14	36
I610	Hemorragia intracerebral en hemisferio, subcortical	2	33	35
G610	Síndrome de guillain-barre	13	13	26
G400	Epilepsia y síndromes epilépticos idiopáticos relacionados con localizaciones (focales)(parciales) y con ataques de inicio localizado	6	12	18
S065	Hemorragia subdural traumática	7	11	18
I620	Hemorragia subdural (aguda) (no traumática)	8	8	16
I630	Infarto cerebral debido a trombosis de arterias precerebrales	9	5	14
D320	Tumor benigno de las meninges cerebrales	4	7	11
G35X	Esclerosis múltiple	7	4	11
G911	Hidrocéfalo obstructivo	4	6	10
I639	Infarto cerebral, no especificado	1	9	10
C710	Tumor maligno del cerebro, excepto lóbulos y ventrículos	3	6	9
G360	Neuromielitis óptica [devic]	4	4	8
G409	Epilepsia, tipo no especificado	1	7	8
M480	Estenosis espinal	0	6	6
D352	Tumor benigno de la hipófisis	3	2	5
G500	Neuralgia del trigémino	3	2	5
I671	Aneurisma cerebral, sin ruptura	4	1	5
Q282	Malformación arteriovenosa de los vasos cerebrales	0	5	5
G910	Hidrocéfalo comunicante	4	0	4
	Otros	61	62	123
TOTAL		166	217	383



Neurología 403

20 Diagnósticos de Egreso por Grupo de Edad y Sexo más frecuente enero – marzo 2020

Causa	1 - 4		5 - 14		15 - 19		20 - 24		25 - 44	
	f	m	f	m	f	m	f	m	f	m
Tumor benigno del encéfalo, supratentorial	0	0	0	0	0	0	3	0	8	8
Hemorragia intracerebral en hemisferio, subcortical	0	0	0	0	0	1	0	0	0	13
Síndrome de guillain-barre	0	0	0	0	1	1	3	1	4	4
Epilepsia y síndromes epilépticos idiopáticos relacionados con localizaciones (focales)(parciales) y con ataques de inicio localizado	0	0	0	0	0	0	2	4	3	3
Hemorragia subdural traumática	0	0	0	0	0	1	0	1	0	6
Hemorragia subdural (aguda) (no traumática)	0	0	0	0	0	1	0	0	0	0
Infarto cerebral debido a trombosis de arterias precerebrales	0	0	0	0	0	0	0	0	3	1
Tumor benigno de las meninges cerebrales	0	0	0	0	0	0	1	0	1	2
Esclerosis múltiple	0	0	0	0	0	0	1	0	5	1
Hidrocefalo obstructivo	0	0	0	0	0	0	0	0	2	3
Infarto cerebral, no especificado	0	0	0	0	0	0	0	0	0	3
Tumor maligno del cerebro, excepto lóbulos y ventrículos	0	0	0	0	0	0	0	0	0	2
Neuromielitis óptica [devic]	0	0	0	0	1	0	1	0	2	3
Epilepsia, tipo no especificado	0	0	0	0	0	0	1	1	0	2
Estenosis espinal	0	0	0	0	0	0	0	0	0	2
Tumor benigno de la hipófisis	0	0	0	0	0	0	0	1	2	0
Neuralgia del trigémino	0	0	0	0	0	0	0	0	0	1
Aneurisma cerebral, sin ruptura	0	0	0	0	0	0	0	0	2	1
Malformación arteriovenosa de los vasos cerebrales	0	0	0	0	0	0	0	0	0	1
Hidrocefalo comunicante	0	0	0	0	0	0	1	0	1	0
Otros	0	0	2	1	1	1	8	3	15	23
Total	0	0	2	1	3	5	21	11	48	79

**Neurología 403****20 Diagnósticos de Egreso por Grupo de Edad y Sexo más frecuente enero – marzo 2020**

Causa	45 - 59		60 -64		65 o +		Total fem.	Total mas.	Total Gral.
	f	m	f	m	f	m			
Tumor benigno del encéfalo, supratentorial	7	4	4	2	0	0	22	14	36
Hemorragia intracerebral en hemisferio, subcortical	1	11	0	5	1	3	2	33	35
Síndrome de guillain-barre	2	3	0	1	3	3	13	13	26
Epilepsia y síndromes epilépticos idiopáticos relacionados con localizaciones (focales)(parciales) y con ataques de inicio localizado	1	3	0	1	0	1	6	12	18
Hemorragia subdural traumática	1	1	0	0	6	2	7	11	18
Hemorragia subdural (aguda) (no traumática)	2	4	1	0	5	3	8	8	16
Infarto cerebral debido a trombosis de arterias precerebrales	3	1	0	0	3	3	9	5	14
Tumor benigno de las meninges cerebrales	2	2	0	1	0	2	4	7	11
Esclerosis múltiple	1	1	0	2	0	0	7	4	11
Hidrocefalo obstructivo	2	3	0	0	0	0	4	6	10
Infarto cerebral, no especificado	0	0	0	1	1	5	1	9	10
Tumor maligno del cerebro, excepto lóbulos y ventrículos	1	1	1	1	1	2	3	6	9
Neuromielitis óptica [devic]	0	1	0	0	0	0	4	4	8
Epilepsia, tipo no especificado	0	1	0	2	0	1	1	7	8
Estenosis espinal	0	3	0	1	0	0	0	6	6
Tumor benigno de la hipófisis	1	1	0	0	0	0	3	2	5
Neuralgia del trigémino	2	0	0	0	1	1	3	2	5
Aneurisma cerebral, sin ruptura	1	0	0	0	1	0	4	1	5
Malformación arteriovenosa de los vasos cerebrales	0	4	0	0	0	0	0	5	5
Hidrocefalo comunicante	2	0	0	0	0	0	4	0	4
Otros	16	22	5	2	14	10	61	62	123
Total	45	66	11	19	36	36	166	217	383

**Neurología 403****Principales Causas de Defunción enero – marzo 2020**

Código	Causa	Femenino	Masculino	Total
C710	Tumor maligno del cerebro, excepto lóbulos y ventrículos	0	2	2
G610	Síndrome de guillain-barre	1	1	2
I620	Hemorragia subdural (aguda) (no traumática)	1	1	2
I62001	Hematoma subdural crónica no traumática	2	0	2
B004	Encefalitis herpética	1	0	1
C313	Tumor maligno del seno esfenoidal	0	1	1
C341	Tumor maligno del lóbulo superior, bronquio o pulmón	0	1	1
C712	Tumor maligno del lóbulo temporal	1	0	1
C720	Tumor maligno de la medula espinal	1	0	1
D330	Tumor benigno del encéfalo, supratentorial	0	1	1
D352	Tumor benigno de la hipófisis	0	1	1
D361	Tumor benigno de los nervios periféricos y del sistema nervioso autónomo	0	1	1
E114	Diabetes mellitus tipo 2, con complicaciones neurológicas	0	1	1
E872	Acidosis	0	1	1
G409	Epilepsia, tipo no especificado	0	1	1
I602	Hemorragia subaracnoidea de arteria comunicante anterior	0	1	1
I606	Hemorragia subaracnoidea de otras arterias intracraneales	0	1	1
I608	Otras hemorragias subaracnoideas	0	1	1
I609	Hemorragia subaracnoidea, no especificada	1	0	1
I610	Hemorragia intracerebral en hemisferio, subcortical	1	0	1
	Otros	4	8	12
TOTAL		13	23	36

**Neurología 403****Principales causas de Defunción por Grupo de Edad y Sexo más frecuente enero – marzo 2020**

Causa	5 - 14		15 - 19		20 - 24		25 - 44	
	f	m	f	m	f	m	f	m
Tumor maligno del cerebro, excepto lóbulos y ventrículos	0	0	0	0	0	0	0	0
Síndrome de guillain-barre	0	0	0	0	0	0	0	0
Hemorragia subdural (aguda) (no traumática)	0	0	0	0	0	0	0	0
Hematoma subdural crónica no traumática	0	0	0	0	0	0	0	0
Encefalitis herpética	0	0	0	0	0	0	0	0
Tumor maligno del seno esfenoidal	0	0	0	0	0	1	0	0
Tumor maligno del lóbulo superior, bronquio o pulmón	0	0	0	0	0	0	0	0
Tumor maligno del lóbulo temporal	0	0	0	0	0	0	0	0
Tumor maligno de la medula espinal	0	0	0	0	0	0	0	0
Tumor benigno del encéfalo, supratentorial	0	0	0	0	0	0	0	0
Tumor benigno de la hipófisis	0	0	0	0	0	0	0	0
Tumor benigno de los nervios periféricos y del sistema nervioso autónomo	0	0	0	0	0	0	0	1
Diabetes mellitus tipo 2, con complicaciones neurológicas	0	0	0	0	0	0	0	0
Acidosis	0	0	0	0	0	0	0	0
Epilepsia, tipo no especificado	0	0	0	0	0	0	0	0
Hemorragia subaracnoidea de arteria comunicante anterior	0	0	0	0	0	0	0	1
Hemorragia subaracnoidea de otras arterias intracraneales	0	0	0	0	0	0	0	0
Otras hemorragias subaracnoideas	0	0	0	0	0	0	0	0
Hemorragia subaracnoidea, no especificada	0	0	0	0	0	0	0	0
Hemorragia intracerebral en hemisferio, subcortical	0	0	0	0	0	0	0	0
Otros	0	0	0	0	0	0	1	2
Total	0	0	0	0	0	1	1	4

Neurología 403
20 Principales causas de Defunción por Grupo de Edad y Sexo más frecuente enero – marzo 2020

Causa	45 - 59		60 -64		65 o +		Total fem.	Total mas.	Total Gral.
	f	m	F	m	f	m			
Tumor maligno del cerebro, excepto lóbulos y ventrículos	0	0	0	1	0	1	0	2	2
Síndrome de guillain-barre	0	0	0	0	1	1	1	1	2
Hemorragia subdural (aguda) (no traumática)	0	1	0	0	1	0	1	1	2
Hematoma subdural crónica no traumática	0	0	1	0	1	0	2	0	2
Encefalitis herpética	1	0	0	0	0	0	1	0	1
Tumor maligno del seno esfenoidal	0	0	0	0	0	0	0	1	1
Tumor maligno del lóbulo superior, bronquio o pulmón	0	1	0	0	0	0	0	1	1
Tumor maligno del lóbulo temporal	1	0	0	0	0	0	1	0	1
Tumor maligno de la medula espinal	0	0	1	0	0	0	1	0	1
Tumor benigno del encéfalo, supratentorial	0	1	0	0	0	0	0	1	1
Tumor benigno de la hipófisis	0	1	0	0	0	0	0	1	1
Tumor benigno de los nervios periféricos y del sistema nervioso autónomo	0	0	0	0	0	0	0	1	1
Diabetes mellitus tipo 2, con complicaciones neurológicas	0	1	0	0	0	0	0	1	1
Acidosis	0	1	0	0	0	0	0	1	1
Epilepsia, tipo no especificado	0	0	0	0	0	1	0	1	1
Hemorragia subaracnoidea de arteria comunicante anterior	0	0	0	0	0	0	0	1	1
Hemorragia subaracnoidea de otras arterias intracraneales	0	0	0	0	0	1	0	1	1
Otras hemorragias subaracnoideas	0	1	0	0	0	0	0	1	1
Hemorragia subaracnoidea, no especificada	1	0	0	0	0	0	1	0	1
Hemorragia intracerebral en hemisferio, subcortical	0	0	0	0	1	0	1	0	1
Otros	0	4	0	0	3	2	4	8	12
Total	3	11	2	1	7	6	13	23	36

**Neurología 403****20 Principales Cirugías y procedimientos enero – marzo 2020**

Código	Causa	Femenino	Masculino	Total
89.14	Electroencefalograma	273	279	552
99.71	Plasmaferesis terapéutica	44	23	67
01.24	Otras craneotomías	14	11	25
99.57	Aplicación de toxina botulinica tipo a	18	1	19
00.01	Econografía terapéutica de vasos de cabeza y cuello	9	8	17
88.71	Ultrasonografía diagnostica de la cabeza y el cuello	8	8	16
02.34	Derivación ventricular a la cavidad y órganos abdominales	6	8	14
01.39	Otras incisiones cerebrales	3	7	10
01.41	Operaciones sobre tálamo	6	4	10
022X	Ventriculostomía	2	7	9
01.5902	Abordaje endonasal endoscópico	3	2	5
81.02	Abordaje cervical anterior	2	3	5
01.2401	Relación de trépanos precoronar	1	3	4
01.5901	Resección transepto esfenoidal	4	0	4
03.31	Punción espinal	4	0	4
01.25	Otras craneotomías	0	3	3
31.29	Otra traqueotomía permanente	0	3	3
01.26	Inserción de catéter(es) en cavidad o tejido craneal	1	1	2
02.06	Otras osteoplastias craneales	1	1	2
02.39	Otras operaciones para establecer drenajes de ventrículo	1	1	2
	Otros	5	12	17
TOTAL		405	385	790



Neurología 403

20 Principales Cirugías y procedimientos por grupo de Edad y Sexo enero - marzo 2020

Causa	< 1		1 - 4		5 - 14		15 - 19		20 - 24	
	f	m	f	m	f	m	f	m	f	m
Electroencefalograma	1	1	16	25	50	74	34	36	17	17
Plasmaferesis terapéutica	0	0	0	0	0	0	4	0	14	4
Otras craneotomías	0	0	0	0	2	0	0	1	2	1
Aplicación de toxina botulinica tipo a	0	0	0	0	0	0	0	0	1	0
Econografía terapéutica de vasos de cabeza y cuello	0	0	0	0	0	0	0	0	0	0
Ultrasonografía diagnostica de la cabeza y el cuello	0	0	0	0	0	0	0	0	0	0
Derivación ventricular a la cavidad y órganos abdominales	0	0	0	0	0	0	0	0	1	2
Otras incisiones cerebrales	0	0	0	0	0	0	0	0	0	0
Operaciones sobre tálamo	0	0	0	0	0	0	0	0	1	1
Ventriculostomía	0	0	0	3	0	0	0	0	0	0
Abordaje endonasal endoscópico	0	0	0	0	0	0	0	0	0	0
Abordaje cervical anterior	0	0	0	0	0	0	0	0	1	0
Relación de trépanos precoronar	0	0	0	0	0	0	0	0	0	0
Resección transepto esfenoidal	0	0	0	0	0	0	0	0	0	0
Punción espinal	0	0	0	0	0	0	0	0	0	0
Otras craniectomías	0	0	0	0	0	0	0	0	0	0
Otra traqueotomía permanente	0	0	0	0	0	0	0	0	0	0
Inserción de catéter(es) en cavidad o tejido craneal	1	0	0	1	0	0	0	0	0	0
Otras osteoplastias craneales	0	0	0	0	0	0	0	0	0	0
Otras operaciones para establecer drenajes de ventrículo	0	0	0	0	0	0	0	0	1	0
Otros	0	0	0	0	0	0	0	0	1	1
Total	2	1	16	29	52	74	38	37	39	26



Neurología 403

20 Principales Cirugías y procedimientos por grupo de Edad y Sexo enero – marzo 2020

Causa	25 - 44		45 - 59		60 -64		65 o +		Total fem	Total mas	Total Gral.
	f	m	f	m	f	m	f	m			
Electroencefalograma	77	68	46	27	11	10	21	21	273	279	552
Plasmaferesis terapéutica	15	8	3	4	0	5	8	2	44	23	67
Otras craneotomías	3	4	4	3	0	0	3	2	14	11	25
Aplicación de toxina botulinica tipo a	5	0	4	0	2	0	6	1	18	1	19
Econografía terapéutica de vasos de cabeza y cuello	1	3	2	1	3	1	3	3	9	8	17
Ultrasonografía diagnostica de la cabeza y el cuello	1	3	2	1	2	1	3	3	8	8	16
Derivación ventricular a la cavidad y órganos abdominales	1	4	3	2	1	0	0	0	6	8	14
Otras incisiones cerebrales	0	2	0	1	0	2	3	2	3	7	10
Operaciones sobre tálamo	2	2	1	1	1	0	1	0	6	4	10
Ventriculostomía	0	2	1	2	1	0	0	0	2	7	9
Abordaje endonasal endoscópico	0	1	0	0	1	1	2	0	3	2	5
Abordaje cervical anterior	1	3	0	0	0	0	0	0	2	3	5
Relación de trépanos precoronar	0	0	1	1	0	1	0	1	1	3	4
Resección transepto esfenoidal	0	0	3	0	1	0	0	0	4	0	4
Punción espinal	2	0	1	0	0	0	1	0	4	0	4
Otras craniectomías	0	2	0	1	0	0	0	0	0	3	3
Otra traqueotomía permanente	0	1	0	0	0	1	0	1	0	3	3
Inserción de catéter(es) en cavidad o tejido craneal	0	0	0	0	0	0	0	0	1	1	2
Otras osteoplastias craneales	0	1	0	0	0	0	1	0	1	1	2
Otras operaciones para establecer drenajes de ventrículo	0	1	0	0	0	0	0	0	1	1	2
Otros	1	3	2	3	0	1	1	4	5	12	17
Total	109	108	73	47	23	23	53	40	405	385	790



Terapia Intensiva de Neurología 403

20 Principales Egresos de Terapia enero – marzo 2020

Código	Causa	Femenino	Masculino	Total
D330	Tumor benigno del encéfalo, supratentorial	10	5	15
D320	Tumor benigno de las meninges cerebrales	4	6	10
I610	Hemorragia intracerebral en hemisferio, subcortical	0	5	5
S065	Hemorragia subdural traumática	2	3	5
C710	Tumor maligno del cerebro, excepto lóbulos y ventrículos	0	4	4
G400	Epilepsia y síndromes epilépticos idiopáticos relacionados con localizaciones (focales)(parciales) y con ataques de inicio localizado	2	2	4
G610	Síndrome de guillain-barre	3	1	4
I620	Hemorragia subdural (aguda) (no traumática)	3	0	3
C313	Tumor maligno del seno esfenoidal	0	2	2
D352	Tumor benigno de la hipófisis	1	1	2
I602	Hemorragia subaracnoidea de arteria comunicante anterior	0	2	2
I679	Enfermedad cerebrovascular, no especificada	0	2	2
B004	Encefalitis herpética	1	0	1
C712	Tumor maligno del lóbulo temporal	1	0	1
C719	Tumor maligno del encéfalo, parte no especificada	1	0	1
C720	Tumor maligno de la medula espinal	1	0	1
D302	Tumor benigno del uréter	0	1	1
D370	Tumor de comportamiento incierto o desconocido del labio, de la cavidad bucal y de la faringe	0	1	1
E114	Diabetes mellitus tipo 2, con complicaciones neurológicas	0	1	1
E222	Síndrome de secreción inapropiada de hormona anitidiuretica	1	0	1
	Otros	7	11	18
TOTAL		37	47	84



Terapia Intensiva de Neurología 403

20 Principales Egresos de Terapia por grupo de Edad y Sexo enero – marzo 2020

Causa	15 - 19		20 - 24		25 - 44		45 - 59	
	f	m	f	m	f	m	f	m
Tumor benigno del encéfalo, supratentorial	0	0	0	0	4	4	3	1
Tumor benigno de las meninges cerebrales	0	0	1	0	1	2	2	2
Hemorragia intracerebral en hemisferio, subcortical	0	0	0	0	0	2	0	1
Hemorragia subdural traumática	0	1	0	0	0	2	0	0
Tumor maligno del cerebro, excepto lóbulos y ventrículos	0	0	0	0	0	1	0	0
Epilepsia y síndromes epilépticos idiopáticos relacionados con localizaciones (focales)(parciales) y con ataques de inicio localizado	0	0	1	0	1	0	0	2
Síndrome de guillain-barre	0	0	2	0	0	0	0	0
Hemorragia subdural (aguda) (no traumática)	0	0	0	0	0	0	0	0
Tumor maligno del seno esfenoidal	0	2	0	0	0	0	0	0
Tumor benigno de la hipófisis	0	0	0	0	0	0	1	1
Hemorragia subaracnoidea de arteria comunicante anterior	0	0	0	0	0	2	0	0
Enfermedad cerebrovascular, no especificada	0	0	0	0	0	0	0	1
Encefalitis herpética	0	0	0	0	0	0	1	0
Tumor maligno del lóbulo temporal	0	0	0	0	0	0	1	0
Tumor maligno del encéfalo, parte no especificada	0	0	0	0	1	0	0	0
Tumor maligno de la medula espinal	0	0	0	0	0	0	1	0
Tumor benigno del uréter	0	0	0	0	0	1	0	0
Tumor de comportamiento incierto o desconocido del labio, de la cavidad bucal y de la faringe	0	0	0	0	0	1	0	0
Diabetes mellitus tipo 2, con complicaciones neurológicas	0	0	0	0	0	0	0	1
Síndrome de secreción inapropiada de hormona antidiurética	0	0	0	0	0	0	0	0
Otros	0	0	1	0	3	4	2	5
Total	0	3	5	0	10	19	11	14



Terapia Intensiva de Neurología 403

20 Principales Egresos de Terapia por grupo de Edad y Sexo enero – marzo 2020

Causa	60 -64		65 o +		Total fem.	Total mas.	Total General
	f	m	f	m			
Tumor benigno del encéfalo, supratentorial	3	0	0	0	10	5	15
Tumor benigno de las meninges cerebrales	0	0	0	2	4	6	10
Hemorragia intracerebral en hemisferio, subcortical	0	2	0	0	0	5	5
Hemorragia subdural traumática	0	0	2	0	2	3	5
Tumor maligno del cerebro, excepto lóbulos y ventrículos	0	1	0	2	0	4	4
Epilepsia y síndromes epilépticos idiopáticos relacionados con localizaciones (focales)(parciales) y con ataques de inicio localizado	0	0	0	0	2	2	4
Síndrome de guillain-barre	0	0	1	1	3	1	4
Hemorragia subdural (aguda) (no traumática)	1	0	2	0	3	0	3
Tumor maligno del seno esfenoidal	0	0	0	0	0	2	2
Tumor benigno de la hipófisis	0	0	0	0	1	1	2
Hemorragia subaracnoidea de arteria comunicante anterior	0	0	0	0	0	2	2
Enfermedad cerebrovascular, no especificada	0	0	0	1	0	2	2
Encefalitis herpética	0	0	0	0	1	0	1
Tumor maligno del lóbulo temporal	0	0	0	0	1	0	1
Tumor maligno del encéfalo, parte no especificada	0	0	0	0	1	0	1
Tumor maligno de la medula espinal	0	0	0	0	1	0	1
Tumor benigno del uréter	0	0	0	0	0	1	1
Tumor de comportamiento incierto o desconocido del labio, de la cavidad bucal y de la faringe	0	0	0	0	0	1	1
Diabetes mellitus tipo 2, con complicaciones neurológicas	0	0	0	0	0	1	1
Síndrome de secreción inapropiada de hormona antidiurética	1	0	0	0	1	0	1
Otros	0	0	1	2	7	11	18
Total	5	3	6	8	37	47	84

**Terapia Intensiva de Neurología 403****20 Principales Defunciones de Terapia enero – marzo 2020**

Código	Causa	Femenino	Masculino	Total
C313	Tumor maligno del seno esfenoidal	0	2	2
C710	Tumor maligno del cerebro, excepto lóbulos y ventrículos	0	2	2
G610	Síndrome de guillain-barre	1	1	2
I602	Hemorragia subaracnoidea de arteria comunicante anterior	0	2	2
I620	Hemorragia subdural (aguda) (no traumática)	2	0	2
B004	Encefalitis herpética	1	0	1
C712	Tumor maligno del lóbulo temporal	1	0	1
C720	Tumor maligno de la medula espinal	1	0	1
D352	Tumor benigno de la hipófisis	0	1	1
E114	Diabetes mellitus tipo 2, con complicaciones neurológicas	0	1	1
E872	Acidosis	0	1	1
I606	Hemorragia subaracnoidea de otras arterias intracraneales	0	1	1
I609	Hemorragia subaracnoidea, no especificada	1	0	1
I679	Enfermedad cerebrovascular, no especificada	0	1	1
I739	Enfermedad vascular periférica, no especificada	0	1	1
I959	Hipotensión, no especificada	0	1	1
R579	Choque, no especificado	0	1	1
S065	Hemorragia subdural traumática	1	0	1
TOTAL		8	15	23

**Terapia Intensiva de Neurología 403****20 Principales Defunciones de Terapia por grupo de Edad y Sexo enero – marzo 2020**

Causa	15 - 19		20 - 24		25 - 44		45 - 59	
	f	m	f	m	f	m	f	m
Tumor maligno del seno esfenoidal	0	2	0	0	0	0	0	0
Tumor maligno del cerebro, excepto lóbulos y ventrículos	0	0	0	0	0	0	0	0
Síndrome de guillain-barre	0	0	0	0	0	0	0	0
Hemorragia subaracnoidea de arteria comunicante anterior	0	0	0	0	0	2	0	0
Hemorragia subdural (aguda) (no traumática)	0	0	0	0	0	0	0	0
Encefalitis herpética	0	0	0	0	0	0	1	0
Tumor maligno del lóbulo temporal	0	0	0	0	0	0	1	0
Tumor maligno de la medula espinal	0	0	0	0	0	0	1	0
Tumor benigno de la hipófisis	0	0	0	0	0	0	0	1
Diabetes mellitus tipo 2, con complicaciones neurológicas	0	0	0	0	0	0	0	1
Acidosis	0	0	0	0	0	0	0	1
Hemorragia subaracnoidea de otras arterias intracraneales	0	0	0	0	0	0	0	0
Hemorragia subaracnoidea, no especificada	0	0	0	0	0	0	1	0
Enfermedad cerebrovascular, no especificada	0	0	0	0	0	0	0	0
Enfermedad vascular periférica, no especificada	0	0	0	0	0	1	0	0
Hipotensión, no especificada	0	0	0	0	0	0	0	1
Choque, no especificado	0	0	0	0	0	0	0	1
Hemorragia subdural traumática	0	0	0	0	0	0	0	0
Total	0	2	0	0	0	3	4	5



Terapia Intensiva de Neurología 403

20 Principales Defunciones de Terapia por grupo de Edad y Sexo enero – marzo 2020

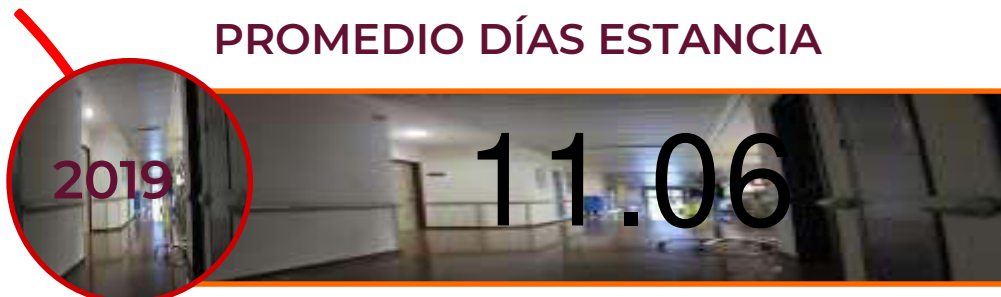
Causa	60 -64		65 o +		Total fem.	Total mas.	Total General
	f	m	f	m			
Tumor maligno del seno esfenoidal	0	0	0	0	0	2	2
Tumor maligno del cerebro, excepto lóbulos y ventrículos	0	1	0	1	0	2	2
Síndrome de guillain-barre	0	0	1	1	1	1	2
Hemorragia subaracnoidea de arteria comunicante anterior	0	0	0	0	0	2	2
Hemorragia subdural (aguda) (no traumática)	0	0	2	0	2	0	2
Encefalitis herpética	0	0	0	0	1	0	1
Tumor maligno del lóbulo temporal	0	0	0	0	1	0	1
Tumor maligno de la medula espinal	0	0	0	0	1	0	1
Tumor benigno de la hipófisis	0	0	0	0	0	1	1
Diabetes mellitus tipo 2, con complicaciones neurológicas	0	0	0	0	0	1	1
Acidosis	0	0	0	0	0	1	1
Hemorragia subaracnoidea de otras arterias intracraneales	0	0	0	1	0	1	1
Hemorragia subaracnoidea, no especificada	0	0	0	0	1	0	1
Enfermedad cerebrovascular, no especificada	0	0	0	1	0	1	1
Enfermedad vascular periférica, no especificada	0	0	0	0	0	1	1
Hipotensión, no especificada	0	0	0	0	0	1	1
Choque, no especificado	0	0	0	0	0	1	1
Hemorragia subdural traumática	0	0	1	0	1	0	1
Total	0	1	4	4	8	15	23



PORCENTAJE DE OCUPACIÓN



PROMEDIO DÍAS ESTANCIA



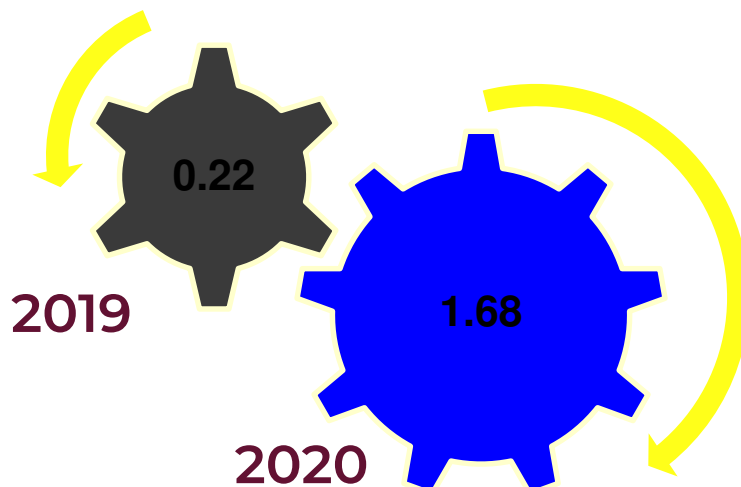
NEUROLOGÍA



INDICE DE ROTACION



INTERVALO DE SUSTITUCION



NEUROLOGÍA



Neurología 403

Recursos Humanos

Categoría	Turno					
	Completo	Matutino	Vespertino	Nocturno	Sab, dom y fest	Total
Rama médica						
Jefe de división	0	1	0	0	0	1
Jefe de servicios	0	1	1	2	0	4
Medico especialista A	0	10	0	1	1	12
Medico especialista B	0	5	1	0	0	6
Medico especialista C	0	8	0	0	0	8
Rama de enfermería						
Jefe de enfermeras C	0	1	0	0	0	1
Enfermera jefe de servicios	0	1	0	1	0	2
Enfermera especialista A	0	4	1	0	0	5
Enfermera general titulada A	0	8	14	13	0	35
Auxiliar de enfermería A	0	4	1	4	0	9
Enfermera general titulada B	0	2	1	0	0	3
Auxiliar de enfermería B	0	2	0	2	0	4
Enfermera especialista B	0	0	0	1	0	1
Enfermera general titulada C	0	13	11	14	0	38
Enfermera especialista C	0	5	1	1	0	7
Rama paramédica						
Técnico radiólogo o en radioterapia	0	1	0	0	0	1
Aux. Técnico de diagnostico al tratamiento	0	1	0	0	0	1
Inhaloterapeuta	0	1	0	0	0	1
Afanadora	0	8	3	4	3	18
Camillero	0	4	2	1	2	9



Neurología 403

Recursos Humanos

Categoría	Turno					
	Completo	Matutino	Vespertino	Nocturno	Sab, dom y fest	Total
Rama de investigación						
Investigador en ciencias médicas F	1	0	0	0	0	1
Investigador en ciencias médicas B	0	1	0	0	0	1
Investigador en ciencias medicas C	1	0	0	0	0	1
Rama afín administrativa						
Soporte administrativo C	1	0	0	0	0	1
Apoyo administrativo en salud-A7	0	0	0	2	0	2
Apoyo administrativo en salud-A6	0	5	0	1	0	6
Apoyo administrativo en salud-A5	0	4	2	1	0	7
Apoyo administrativo en salud-A4	0	4	0	0	0	4
Apoyo administrativo en salud-A3	0	2	0	2	1	5
Apoyo administrativo en salud-A2	0	2	0	0	0	2
Total	3	98	38	50	7	196

Reumatología 404 A

Comparativo de Productividad enero – marzo / 2019-2020

Actividad	2019				2020			
	Progra- mado	Realiza- do	% de Avance	Califica- ción	Progra- mado	Realiza- do	% de avance	Califica- ción
Consultas de primera vez	960	658	68.54	R	924	688	74.46	R
Consulta subsecuente	2,821	3,010	106.70	V	2,980	3,360	112.75	V
Interconsultas		83				89		
Total	3,781	3,751	99.21	V	3,904	4,137	105.97	V
Ingresos		44				42		
Egresos	53	41	77.36	R	151	49	32.45	R
Intervenciones quirúrgicas	18	29	161.11	V	25	6	24.00	R
Procedimientos		3				16		
Días paciente	847	910	107.44	V	817	729	89.23	R
Días cama	1,080	1,080	100.00	V	1,001	1,092	109.09	V
Porcentaje de ocupación	78.43	84.26	107.44	V	81.62	66.76	81.80	R

Reumatología 404 A
20 Principales Motivos de Consulta enero – marzo 2020

Código	Causa	Femenino	Masculino	Total	%
M059	Artritis reumatoide seropositiva, sin otra especificación	1,181	132	1,313	31.74
M321	Lupus eritematoso sistémico con compromiso de órganos o sistemas	729	73	802	19.39
M797	Fibromialgia	242	5	247	5.97
M150	(Osteo)artrosis primaria generalizada	164	26	190	4.59
M069	Artritis reumatoide, no especificada	167	22	189	4.57
M350	Síndrome seco [sjogren]	143	11	154	3.72
M100	Gota idiopática	16	121	137	3.31
M340	Esclerosis sistémica progresiva	107	4	111	2.68
M329	Lupus eritematoso sistémico, sin otra especificación	63	7	70	1.69
M7931	Paniculitis química	58	12	70	1.69
M331	Otras dermatomiositis	51	10	61	1.47
G370	Esclerosis difusa	52	7	59	1.43
M349	Esclerosis sistémica, no especificada	54	3	57	1.38
D6891	Síndrome de anticuerpos antifosfolípidos	34	14	48	1.16
M313	Granulomatosis de Wegener	27	15	42	1.02
M4791	Espondiloartritis	19	21	40	0.97
M339	Dermatopolimiositis, no especificada	19	5	24	0.58
G724	Miopatía inflamatoria, no clasificada en otra parte	16	6	22	0.53
M053	Artritis reumatoide con compromiso de otros órganos o sistemas	15	7	22	0.53
M130	Poliartritis, no especificada	17	5	22	0.53
	Otros	330	127	457	11.05
TOTAL		3,504	633	4,137	100.00

Reumatología 404 A
20 Principales Motivos de Consulta por grupo de Edad y Sexo enero – marzo 2020

Causa	15 - 19		20 - 24		25 - 44	
	F	M	f	m	F	M
Artritis reumatoide seropositiva, sin otra especificación	10	1	32	0	370	30
Lupus eritematoso sistémico con compromiso de órganos o sistemas	20	1	89	16	386	43
Fibromialgia	1	1	4	1	81	2
(Osteo)artrosis primaria generalizada	1	0	2	2	21	3
Artritis reumatoide, no especificada	2	0	5	0	38	4
Síndrome seco [sjogren]	1	0	0	1	24	1
Gota idiopática	0	0	0	1	5	35
Esclerosis sistémica progresiva	1	0	1	1	34	0
Lupus eritematoso sistémico, sin otra especificación	1	0	5	2	37	0
Paniculitis química	0	0	1	0	17	4
Otras dermatomiositis	0	0	1	2	15	4
Esclerosis difusa	0	0	3	0	12	5
Esclerosis sistémica, no especificada	0	0	2	0	16	1
Síndrome de anticuerpos antifosfolipidos	2	1	2	0	18	8
Granulomatosis de wegener	0	0	0	0	10	6
Espondiloartritis	1	1	3	2	2	12
Dermatopolimiositis, no especificada	1	0	1	1	3	2
Miopatía inflamatoria, no clasificada en otra parte	0	0	0	0	8	4
Artritis reumatoide con compromiso de otros órganos o sistemas	0	0	1	0	9	4
Poliartritis, no especificada	1	0	0	0	8	2
Otros	7	4	18	16	117	38
Total	49	9	170	45	1,231	208

Reumatología 404 A
20 Principales Motivos de Consulta por grupo de Edad y Sexo enero – marzo 2020

Causa	45 - 59		60 -64		65 o +		Total fem.	Total mas.	Total Gral.
	F	M	F	M	F	M			
Artritis reumatoide seropositiva, sin otra especificación	495	63	114	16	160	22	1,181	132	1,313
Lupus eritematoso sistémico con compromiso de órganos o sistemas	187	11	24	1	23	1	729	73	802
Fibromialgia	114	1	21	0	21	0	242	5	247
(Osteo)artrosis primaria generalizada	75	8	22	7	43	6	164	26	190
Artritis reumatoide, no especificada	74	14	16	0	32	4	167	22	189
Síndrome seco [sjogren]	72	5	27	0	19	4	143	11	154
Gota idiopática	4	53	1	14	6	18	16	121	137
Esclerosis sistémica progresiva	49	2	13	1	9	0	107	4	111
Lupus eritematoso sistémico, sin otra especificación	13	4	2	0	5	1	63	7	70
Paniculitis química	27	8	7	0	6	0	58	12	70
Otras dermatomiositis	25	2	4	2	6	0	51	10	61
Esclerosis difusa	20	1	7	0	10	1	52	7	59
Esclerosis sistémica, no especificada	23	2	4	0	9	0	54	3	57
Síndrome de anticuerpos antifosfolipidos	11	5	0	0	1	0	34	14	48
Granulomatosis de wegener	8	6	5	0	4	3	27	15	42
Espondiloartritis	9	4	2	1	2	1	19	21	40
Dermatopolimiositis, no especificada	8	2	3	0	3	0	19	5	24
Miopatía inflamatoria, no clasificada en otra parte	4	2	2	0	2	0	16	6	22
Artritis reumatoide con compromiso de otros órganos o sistemas	3	1	0	1	2	1	15	7	22
Poliartritis, no especificada	4	1	2	1	2	1	17	5	22
Otros	122	48	23	7	43	14	330	127	457
Total	1,347	243	299	51	408	77	3,504	633	4,137

Reumatología 404 A
20 Diagnósticos de Egreso más Frecuentes enero – marzo 2020

Código	Causa	Femenino	Masculino	Total
M321	Lupus eritematoso sistémico con compromiso de órganos o sistemas	19	1	20
M059	Artritis reumatoidea seropositiva, sin otra especificación	3	1	4
M100	Gota idiopática	1	1	2
M349	Esclerosis sistémica, no especificada	2	0	2
A483	Síndrome del choque toxico	1	0	1
D589	Anemia hemolítica hereditaria, sin otra especificación	0	1	1
D694	Otras trombocitopenias primarias	1	0	1
E038	Otros hipotiroidismos especificados	1	0	1
I500	Insuficiencia cardíaca congestiva	1	0	1
I872	Insuficiencia venosa (crónica) (periférica)	1	0	1
J690	Neumonitis debida a aspiración de alimento o vomito	1	0	1
K083	Raíz dental retenida	1	0	1
L97X	Úlcera de miembro inferior, no clasificada en otra parte	1	0	1
M061	Enfermedad de still de comienzo en el adulto	1	0	1
M068	Otras artritis reumatoides especificadas	1	0	1
M069	Artritis reumatoide, no especificada	1	0	1
M242	Trastorno del ligamento	0	1	1
M313	Granulomatosis de wegener	1	0	1
M329	Lupus eritematoso sistémico, sin otra especificación	1	0	1
M331	Otras dermatomiositis	0	1	1
	Otros	3	2	5
TOTAL		41	8	49

Reumatología 404 A
**20 Diagnósticos de Egreso por Grupo de Edad y Sexo más frecuente
 enero – marzo 2020**

Causa	15 - 19		20 - 24		25 - 44	
	f	m	f	m	f	m
Lupus eritematoso sistémico con compromiso de órganos o sistemas	3	0	2	1	10	0
Artritis reumatoidea seropositiva, sin otra especificación	0	0	1	0	1	1
Gota idiopática	0	0	0	0	0	1
Esclerosis sistémica, no especificada	0	0	0	0	0	0
Síndrome del choque toxico	0	0	0	0	1	0
Anemia hemolítica hereditaria, sin otra especificación	0	0	0	0	0	1
Otras trombocitopenias primarias	0	0	0	0	0	0
Otros hipotiroidismos especificados	0	0	0	0	1	0
Insuficiencia cardiaca congestiva	0	0	0	0	0	0
Insuficiencia venosa (crónica) (periférica)	0	0	0	0	0	0
Neumonitis debida a aspiración de alimento o vomito	0	0	0	0	0	0
Raíz dental retenida	0	0	0	0	0	0
Ulcera de miembro inferior, no clasificada en otra parte	0	0	0	0	1	0
Enfermedad de still de comienzo en el adulto	0	0	0	0	1	0
Otras artritis reumatoides especificadas	0	0	0	0	1	0
Artritis reumatoide, no especificada	0	0	0	0	1	0
Trastorno del ligamento	0	0	0	0	0	1
Granulomatosis de wegener	0	0	0	0	0	0
Lupus eritematoso sistémico, sin otra especificación	0	0	0	0	1	0
Otras dermatomiositis	0	0	0	0	0	0
Otros	0	1	0	0	2	0
Total	3	1	3	1	20	4

Reumatología 404 A
**20 Diagnósticos de Egreso por Grupo de Edad y Sexo más frecuente
 enero – marzo 2020**

Causa	45 - 59		60 -64		65 o +		Total fem.	Total mas.	Total Gral.
	f	m	f	m	f	m			
Lupus eritematoso sistémico con compromiso de órganos o sistemas	4	0	0	0	0	0	19	1	20
Artritis reumatoidea seropositiva, sin otra especificación	1	0	0	0	0	0	3	1	4
Gota idiopática	1	0	0	0	0	0	1	1	2
Esclerosis sistémica, no especificada	0	0	2	0	0	0	2	0	2
Síndrome del choque toxico	0	0	0	0	0	0	1	0	1
Anemia hemolítica hereditaria, sin otra especificación	0	0	0	0	0	0	0	1	1
Otras trombocitopenias primarias	0	0	1	0	0	0	1	0	1
Otros hipotiroidismos especificados	0	0	0	0	0	0	1	0	1
Insuficiencia cardiaca congestiva	0	0	0	0	1	0	1	0	1
Insuficiencia venosa (crónica) (periférica)	0	0	1	0	0	0	1	0	1
Neumonitis debida a aspiración de alimento o vomito	1	0	0	0	0	0	1	0	1
Raíz dental retenida	1	0	0	0	0	0	1	0	1
Ulcera de miembro inferior, no clasificada en otra parte	0	0	0	0	0	0	1	0	1
Enfermedad de still de comienzo en el adulto	0	0	0	0	0	0	1	0	1
Otras artritis reumatoides especificadas	0	0	0	0	0	0	1	0	1
Artritis reumatoide, no especificada	0	0	0	0	0	0	1	0	1
Trastorno del ligamento	0	0	0	0	0	0	0	1	1
Granulomatosis de wegener	1	0	0	0	0	0	1	0	1
Lupus eritematoso sistémico, sin otra especificación	0	0	0	0	0	0	1	0	1
Otras dermatomiositis	0	0	0	0	0	1	0	1	1
Otros	1	1	0	0	0	0	3	2	5
Total	10	1	4	0	1	1	41	8	49

Reumatología 404 A

Principales Causas de Defunción enero – marzo 2020

Código	Causa	Femenino	Masculino	Total
A483	Síndrome del choque toxico	1	0	1
J690	Neumonitis debida a aspiración de alimento o vomito	1	0	1
M321	Lupus eritematoso sistémico con compromiso de órganos o sistemas	1	0	1
M331	Otras dermatomiositis	0	1	1
TOTAL		3	1	4

**Reumatología 404 A****Principales causas de Defunción por Grupo de Edad y Sexo más frecuente
enero – marzo 2020**

Causa	20 - 24		25 - 44		45 - 59	
	f	m	f	m	f	m
Síndrome del choque toxico	0	0	1	0	0	0
Neumonitis debida a aspiración de alimento o vomito	0	0	0	0	1	0
Lupus eritematoso sistémico con compromiso de órganos o sistemas	0	0	0	0	0	0
Otras dermatomiositis	0	0	0	0	0	0
Total	0	0	1	0	1	0

Causa	60 -64		65 o +		Total fem.	Total mas.	Total General
	F	m	f	m			
Síndrome del choque toxico	0	0	0	0	1	0	1
Neumonitis debida a aspiración de alimento o vomito	0	0	0	0	1	0	1
Lupus eritematoso sistémico con compromiso de órganos o sistemas	0	0	0	0	1	0	1
Otras dermatomiositis	0	0	0	1	0	1	1
Total	0	0	0	1	3	1	4



Reumatología 404 A

Principales Cirugías y Procedimientos enero – marzo 2020

Código	Causa	Femenino	Masculino	Total
26.11	Biopsia cerrada (puncion-aspiracion con aguja fina) [paaf] de glándula o conducto salival	15	1	16
86.11	Biopsia de piel y tejido subcutáneo	6	0	6
TOTAL		21	1	22

**Reumatología 404 A****Principales Cirugías y Procedimientos por grupo de Edad y Sexo enero - marzo 2020**

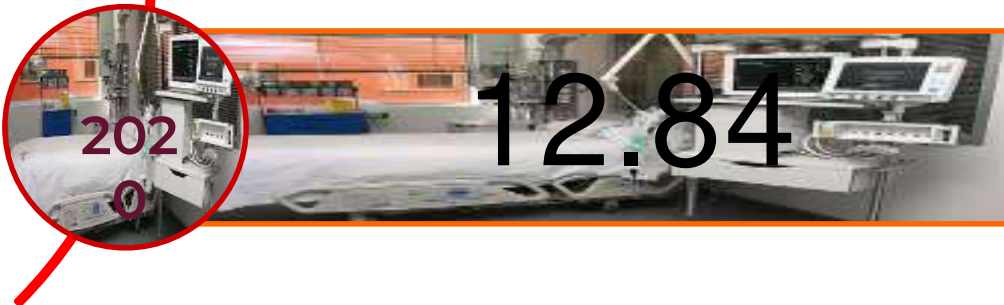
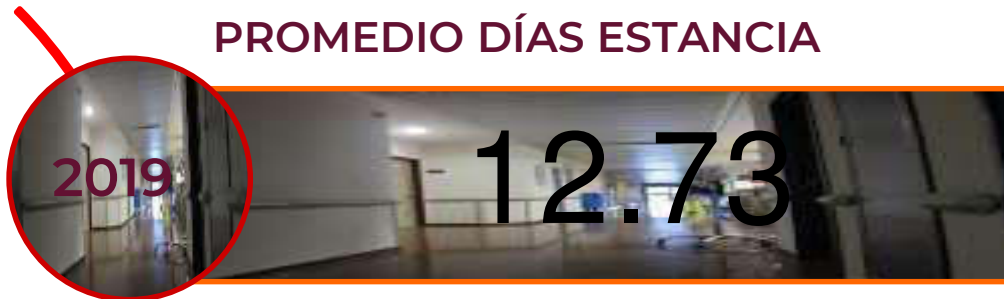
Causa	1 - 4		5 - 14		15 - 19		20 - 24		25 - 44	
	f	m	f	m	f	m	f	m	f	m
Biopsia cerrada (puncion-aspiracion con aguja fina) [paaf] de glándula o conducto salival	0	0	0	0	0	0	0	0	4	0
Biopsia de piel y tejido subcutáneo	0	0	0	0	2	0	0	0	1	0
Total	0	0	0	0	2	0	0	0	5	0

Causa	45 - 59		60 -64		65 o +		Total fem.	Total mas	Total Gral.
	f	m	f	m	f	m			
Biopsia cerrada (puncion-aspiracion con aguja fina) [paaf] de glándula o conducto salival	5	1	3	0	3	0	15	1	16
Biopsia de piel y tejido subcutáneo	2	0	1	0	0	0	6	0	6
Total	7	1	4	0	3	0	21	1	22

PORCENTAJE DE OCUPACIÓN



PROMEDIO DÍAS ESTANCIA

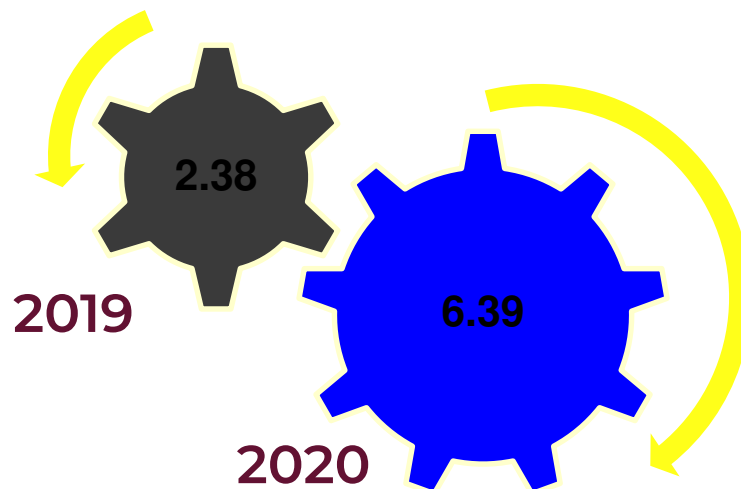


REUMATOLOGÍA

INDICE DE ROTACION



INTERVALO DE SUSTITUCION



REUMATOLOGÍA

Reumatología 404 A
Recursos Humanos

Categoría	Turno					Total
	Completo	Matutino	Vespertino	Nocturno	Sab, dom y fest	
Rama médica						
Jefe de servicios	0	0	1	0	0	1
Medico especialista A	0	3	0	0	0	3
Medico especialista B	0	2	0	0	0	2
Medico especialista C	0	2	0	0	0	2
Rama de enfermería						
Enfermera general titulada A	0	1	0	0	0	1
Auxiliar de enfermería A	0	0	0	1	0	1
Enfermera general titulada B	0	1	0	0	0	1
Rama paramédica						
Cocinero en hospital	0	1	0	0	0	1
Afanadora	0	2	1	1	1	5
Camillero	0	1	0	0	0	1
Rama afín administrativa						
Apoyo administrativo en salud-A5	0	0	0	0	1	1
Apoyo administrativo en salud-A3	0	3	0	0	0	3
Apoyo administrativo en salud-A2	0	1	0	0	0	1
Apoyo administrativo en salud-A1	0	1	0	0	0	1
Rama de investigación						
Investigador en ciencias médicas D	0	1	0	0	0	1
Investigador en ciencias médicas E	0	1	0	0	0	1
Investigador en ciencias médicas F	0	1	0	0	0	1
Total	0	21	2	2	2	27

**Endocrinología 404 B****Comparativo de Productividad enero - marzo / 2019-2020**

Actividad	2019				2020			
	Programa do	Realiza do	% de Avance	Califica ción	Programa do	Realiza do	% de avance	Califica ción
Consultas de primera vez	1,464	749	51.16	R	1,186	671	56.58	R
Consultas subsecuentes	2,643	3,072	116.23	V	2,911	2,709	93.06	A
Interconsultas		145				95		
Total	4,107	3,966	96.57	A	4,097	3,475	84.82	R
Ingresos		42				39		
Egresos	77	40	51.95	R	174	42	24.14	R
Procedimientos		136				175		
Días paciente	849	724	85.28	R	848	507	59.79	R
Días cama	1,080	1,080	100.00	V	1,001	1,092	109.09	V
Porcentaje de ocupación	78.61	67.04	85.28	R	84.72	46.43	54.81	R

Endocrinología 404 B
20 Principales Motivos de Consulta enero – marzo 2020

Código	Causa	Femenino	Masculino	Total	%
E03801	Hipotiroidismo primario	792	90	882	25.38
E050	Tirotoxicosis con bocio difuso	286	69	355	10.22
E117	Diabetes mellitus tipo 2, con complicaciones múltiples	213	68	281	8.09
E041	Nódulo tiroideo solitario no toxico	246	12	258	7.42
E890	Hipotiroidismo consecutivo a procedimientos	181	22	203	5.84
E119	Diabetes mellitus tipo 2, sin mención de complicación	139	59	198	5.70
C73001	Carcinoma papilar de tiroides	116	13	129	3.71
E109	Diabetes mellitus tipo 1, sin mención de complicación	65	20	85	2.45
D35002	Macroadenoma de la hipófisis	41	34	75	2.16
E038	Otros hipotiroidismos especificados	71	3	74	2.13
E221	Hiperprolactinemia	72	2	74	2.13
E032	Hipotiroidismo debido a medicamentos y a otras sustancias exógenas	48	16	64	1.84
E042	Bocio multinodular no toxico	50	2	52	1.50
M810	Osteoporosis postmenopáusica, sin fractura patológica	48	0	48	1.38
R73001	Prediabetes	36	4	40	1.15
E660	Obesidad debida a exceso de calorías	30	7	37	1.06
E893	Hipopituitarismo consecutivo a procedimientos	22	12	34	0.98
E210	Hiperparatiroidismo primario	28	5	33	0.95
E039	Hipotiroidismo, no especificado	26	3	29	0.83
E220	Acromegalia y gigantismo hipofisario	20	6	26	0.75
	Otros	388	110	498	14.33
TOTAL		2,918	557	3,475	100.00

Endocrinología 404 B
20 Principales Motivos de Consulta por grupo de Edad y Sexo enero – marzo 2020

Causa	15 - 19		20 - 24		25 - 44	
	f	m	f	m	f	m
Hipotiroidismo primario	9	9	53	7	238	30
Tirotoxicosis con bocio difuso	8	1	15	5	119	32
Diabetes mellitus tipo 2, con complicaciones múltiples	1	0	2	0	22	16
Nódulo tiroideo solitario no toxico	0	1	1	0	29	20
Hipotiroidismo consecutivo a procedimientos	5	0	6	1	53	9
Diabetes mellitus tipo 2, sin mención de complicación	1	2	1	0	47	0
Carcinoma papilar de tiroides	0	1	5	2	17	4
Diabetes mellitus tipo 1, sin mención de complicación	1	0	3	1	31	2
Macroadenoma de la hipófisis	0	0	4	0	14	8
Otros hipotiroidismos especificados	1	0	1	1	17	8
Hiperprolactinemia	0	0	0	0	1	0
Hipotiroidismo debido a medicamentos y a otras sustancias exógenas	1	0	4	0	30	1
Bocio multinodular no toxico	0	0	2	0	13	4
Osteoporosis postmenopáusica, sin fractura patológica	0	0	3	0	11	2
Prediabetes	0	0	3	2	13	4
Obesidad debida a exceso de calorías	0	0	1	0	7	2
Hipopituitarismo consecutivo a procedimientos	0	0	1	1	6	4
Hiperparatiroidismo primario	0	0	0	0	16	1
Hipotiroidismo, no especificado	0	0	1	0	9	1
Acromegalia y gigantismo hipofisario	0	0	0	0	4	1
Otros	11	5	30	13	122	39
Total	38	19	136	33	819	188

Endocrinología 404 B
20 Principales Motivos de Consulta por grupo de Edad y Sexo enero – marzo 2020

Causa	45 - 59		60 -64		65 o +		Total fem.	Total mas.	Total Gral.
	f	m	f	m	f	m			
Hipotiroidismo primario	276	23	59	3	76	11	711	83	794
Tirotoxicosis con bocio difuso	96	19	10	2	13	4	261	63	324
Diabetes mellitus tipo 2, con complicaciones múltiples	92	29	42	10	52	13	211	68	279
Nódulo tiroideo solitario no toxico	55	17	15	6	35	14	135	58	193
Hipotiroidismo consecutivo a procedimientos	50	4	9	2	19	3	142	19	161
Diabetes mellitus tipo 2, sin mención de complicación	53	1	17	0	22	1	141	4	145
Carcinoma papilar de tiroides	24	10	9	1	10	2	65	20	85
Diabetes mellitus tipo 1, sin mención de complicación	20	0	6	0	10	0	71	3	74
Macroadenoma de la hipófisis	7	8	6	4	0	5	31	25	56
Otros hipotiroidismos especificados	11	2	4	1	1	1	35	13	48
Hiperprolactinemia	13	0	9	0	25	0	48	0	48
Hipotiroidismo debido a medicamentos y a otras sustancias exógenas	11	0	0	0	0	0	46	1	47
Bocio multinodular no toxico	12	1	3	0	6	0	36	5	41
Osteoporosis postmenopáusica, sin fractura patológica	15	2	3	0	2	0	34	4	38
Prediabetes	10	1	1	0	3	0	30	7	37
Obesidad debida a exceso de calorías	7	2	3	0	9	1	27	5	32
Hipopituitarismo consecutivo a procedimientos	7	4	1	2	4	1	19	12	31
Hiperparatiroidismo primario	7	1	0	0	3	1	26	3	29
Hipotiroidismo, no especificado	9	1	5	0	3	0	27	2	29
Acromegalia y gigantismo hipofisario	5	2	3	1	5	3	17	7	24
Otros	97	29	16	5	45	9	321	100	421
Total	877	156	221	37	343	69	2,434	502	2,936

Endocrinología 404 B
20 Diagnósticos de Egreso más Frecuentes enero – marzo 2020

Código	Causa	Femenino	Masculino	Total
E050	Tirotoxicosis con bocio difuso	4	2	6
E117	Diabetes mellitus tipo 2, con complicaciones múltiples	0	4	4
C73001	Carcinoma papilar de tiroides	2	1	3
E111	Diabetes mellitus tipo 2, con cetoacidosis	1	2	3
E119	Diabetes mellitus tipo 2, sin mención de complicación	1	2	3
E038	Otros hipotiroidismos especificados	2	0	2
E108	Diabetes mellitus tipo 1, con complicaciones no especificadas	1	1	2
E109	Diabetes mellitus tipo 1, sin mención de complicación	1	1	2
E118	Diabetes mellitus tipo 2, con complicaciones no especificadas	2	0	2
E890	Hipotiroidismo consecutivo a procedimientos	1	1	2
A419	Sepsis, no especificada	0	1	1
D448	Tumor de comportamiento incierto o desconocido con afectación pluriglandular	0	1	1
E063	Tiroiditis autoinmune	0	1	1
E101	Diabetes mellitus tipo 1, con cetoacidosis	1	0	1
E106	Diabetes mellitus tipo 1, con otras complicaciones especificadas	1	0	1
E114	Diabetes mellitus tipo 2, con complicaciones neurológicas	0	1	1
E132	Otras diabetes mellitus especificadas, con complicaciones renales	0	1	1
E141	Diabetes mellitus no especificada, con cetoacidosis	0	1	1
E162	Hipoglicemia, no especificada	0	1	1
E240	Enfermedad de Cushing dependiente de la hipófisis	1	0	1
	Otros	2	1	3
TOTAL		20	22	42

Endocrinología 404 B
**20 Diagnósticos de Egreso por Grupo de Edad y Sexo más frecuente
 enero – marzo 2020**

Causa	15 - 19		20 - 24		25 - 44	
	f	m	f	m	f	m
Tirotoxicosis con bocio difuso	0	1	1	0	3	1
Diabetes mellitus tipo 2, con complicaciones múltiples	0	0	0	0	0	2
Carcinoma papilar de tiroides	0	0	0	0	1	0
Diabetes mellitus tipo 2, con cetoacidosis	0	0	0	0	0	1
Diabetes mellitus tipo 2, sin mención de complicación	0	0	0	0	1	2
Otros hipotiroidismos especificados	0	0	1	0	0	0
Diabetes mellitus tipo 1, con complicaciones no especificadas	1	0	0	0	0	1
Diabetes mellitus tipo 1, sin mención de complicación	1	0	0	0	0	0
Diabetes mellitus tipo 2, con complicaciones no especificadas	0	0	0	0	0	0
Hipotiroidismo consecutivo a procedimientos	0	0	0	0	0	1
Sepsis, no especificada	0	0	0	0	0	1
Tumor de comportamiento incierto o desconocido con afectación pluriglandular	0	0	0	0	0	1
Tiroiditis autoinmune	0	0	0	0	0	1
Diabetes mellitus tipo 1, con cetoacidosis	0	0	1	0	0	0
Diabetes mellitus tipo 1, con otras complicaciones especificadas	1	0	0	0	0	0
Diabetes mellitus tipo 2, con complicaciones neurológicas	0	0	0	0	0	1
Otras diabetes mellitus especificadas, con complicaciones renales	0	0	0	0	0	1
Diabetes mellitus no especificada, con cetoacidosis	0	0	0	0	0	0
Hipoglicemia, no especificada	0	0	0	0	0	0
Enfermedad de Cushing dependiente de la hipófisis	0	0	1	0	0	0
Otros	0	0	0	0	1	0
Total	3	1	4	0	6	13

Endocrinología 404 B
**20 Diagnósticos de Egreso por Grupo de Edad y Sexo más frecuente
 enero – marzo 2020**

Causa	45 - 59		60 -64		65 o +		Total fem.	Total mas.	Total General
	f	m	f	m	f	m			
Tirotoxicosis con bocio difuso	0	0	0	0	0	0	4	2	6
Diabetes mellitus tipo 2, con complicaciones múltiples	0	2	0	0	0	0	0	4	4
Carcinoma papilar de tiroides	1	0	0	0	0	1	2	1	3
Diabetes mellitus tipo 2, con cetoacidosis	0	1	0	0	1	0	1	2	3
Diabetes mellitus tipo 2, sin mención de complicación	0	0	0	0	0	0	1	2	3
Otros hipotiroidismos especificados	0	0	1	0	0	0	2	0	2
Diabetes mellitus tipo 1, con complicaciones no especificadas	0	0	0	0	0	0	1	1	2
Diabetes mellitus tipo 1, sin mención de complicación	0	0	0	0	0	1	1	1	2
Diabetes mellitus tipo 2, con complicaciones no especificadas	1	0	1	0	0	0	2	0	2
Hipotiroidismo consecutivo a procedimientos	1	0	0	0	0	0	1	1	2
Sepsis, no especificada	0	0	0	0	0	0	0	1	1
Tumor de comportamiento incierto o desconocido con afectación pluriglandular	0	0	0	0	0	0	0	1	1
Tiroiditis autoinmune	0	0	0	0	0	0	0	1	1
Diabetes mellitus tipo 1, con cetoacidosis	0	0	0	0	0	0	1	0	1
Diabetes mellitus tipo 1, con otras complicaciones especificadas	0	0	0	0	0	0	1	0	1
Diabetes mellitus tipo 2, con complicaciones neurológicas	0	0	0	0	0	0	0	1	1
Otras diabetes mellitus especificadas, con complicaciones renales	0	0	0	0	0	0	0	1	1
Diabetes mellitus no especificada, con cetoacidosis	0	1	0	0	0	0	0	1	1
Hipoglicemia, no especificada	0	1	0	0	0	0	0	1	1
Enfermedad de Cushing dependiente de la hipófisis	0	0	0	0	0	0	1	0	1
Otros	1	1	0	0	0	0	2	1	3
Total	4	6	2	0	1	2	20	22	42

Endocrinología 404 B

Principales Causas de Defunción enero – marzo 2020

Código	Causa	Femenino	Masculino	Total
A419	Sepsis, no especificada	0	1	1
R579	Choque, no especificado	1	0	1
TOTAL		1	1	2

Endocrinología 404 B

**Principales causas de Defunción por Grupo de Edad y Sexo más frecuente
enero – marzo 2020**

Causa	1 - 4		5 - 14		15 - 19		20 - 24		25 - 44		
	f	m	f	m	f	m	f	m	f	m	
Sepsis, no especificada	0	0	0	0	0	0	0	0	0	0	1
Choque, no especificado	0	0	0	0	0	0	0	0	0	0	0
Total	0	0	0	0	0	0	0	0	0	0	1

Causa	45 - 59		60 -64		65 o +		Total fem.	Total mas.	Total General
	f	m	f	m	f	m			
Sepsis, no especificada	0	0	0	0	0	0	0	1	1
Choque, no especificado	1	0	0	0	0	0	1	0	1
Total	1	0	0	0	0	0	1	1	2

**Endocrinología 404 B****Principales Cirugías y Procedimientos enero – marzo 2020**

Código	Causa	Femenino	Masculino	Total
06.11	Biopsia [percutánea] [aguja] de glándula tiroides	87	5	92
99.29	Inyección o infusión de otra sustancia terapéutica o profiláctica	57	26	83
TOTAL		144	31	175

**Principales Cirugías y Procedimientos por grupo de Edad y Sexo
enero – marzo 2020**

Causa	1 - 4		5 - 14		15 - 19		20 - 24		25 - 44	
	f	m	f	m	F	m	F	M	f	m
Biopsia [percutánea] [aguja] de glándula tiroides	0	0	0	0	0	1	1	1	25	0
Inyección o infusión de otra sustancia terapéutica o profiláctica	0	0	0	0	0	0	0	0	20	10
Total	0	0	0	0	0	1	1	1	45	10

Causa	45 - 59		60 - 64		65 o +		Total fem.	Total mas.	Total Gral.
	F	M	f	m	f	m			
Biopsia [percutánea] [aguja] de glándula tiroides	33	1	11	0	17	2	87	5	92
Inyección o infusión de otra sustancia terapéutica o profiláctica	16	12	6	0	15	4	57	26	83
Total	49	13	17	0	32	6	144	31	175

Clínica de Tiroides 404 B
Principales Motivos de Consulta enero – marzo 2020

Código	Causa	Femenino	Masculino	Total	%
E041	Nódulo tiroideo solitario no toxico	105	8	113	25.22
C73001	Carcinoma papilar de tiroides	80	8	88	19.64
E03801	Hipotiroidismo primario	78	6	84	18.75
E890	Hipotiroidismo consecutivo a procedimientos	39	3	42	9.38
E050	Tirotoxicosis con bocio difuso	25	6	31	6.92
E042	Bocio multinodular no toxico	23	0	23	5.13
C73X	Tumor maligno de la glándula tiroides	20	2	22	4.91
E032	Hipotiroidismo debido a medicamentos y a otras sustancias exógenas	12	3	15	3.35
E119	Diabetes mellitus tipo 2, sin mención de complicación	4	1	5	1.12
E04201	Bocio coloide multinodular	3	0	3	0.67
E051	Tirotoxicosis con nódulo solitario tiroideo toxico	3	0	3	0.67
E059	Tirotoxicosis, no especificada	2	1	3	0.67
E063	Tiroiditis autoinmune	2	0	2	0.45
E310	Insuficiencia poliglandular autoinmune	2	0	2	0.45
H051	Trastornos inflamatorios crónicos de la orbita	1	1	2	0.45
I512	Ruptura de musculo papilar, no clasificada en otra parte	2	0	2	0.45
E011	Bocio multinodular (endémico) relacionado con deficiencia de yodo	1	0	1	0.22
E031	Hipotiroidismo congénito sin bocio	1	0	1	0.22
E040	Bocio difuso no toxico	1	0	1	0.22
E054	Tirotoxicosis facticia	1	0	1	0.22
	Otros	4	0	4	0.89
TOTAL		409	39	448	100.00

Clínica de Tiroides 404 B
Principales Motivos de Consulta por grupo de Edad y Sexo enero – marzo 2020

CAUSA	15 - 19		20 - 24		25 - 44	
	f	m	f	m	f	m
Nódulo tiroideo solitario no toxico	1	1	3	0	31	3
Carcinoma papilar de tiroides	0	0	4	1	28	4
Hipotiroidismo primario	0	0	4	0	33	4
Hipotiroidismo consecutivo a procedimientos	0	0	0	0	20	0
Tirotoxicosis con bocio difuso	0	1	5	0	12	4
Bocio multinodular no toxico	0	0	0	0	4	0
Tumor maligno de la glándula tiroides	0	0	0	0	7	1
Hipotiroidismo debido a medicamentos y a otras sustancias exógenas	0	0	1	0	4	2
Diabetes mellitus tipo 2, sin mención de complicación	0	0	0	0	0	0
Bocio coloide multinodular	0	0	0	0	0	0
Tirotoxicosis con nódulo solitario tiroideo toxico	0	0	0	0	1	0
Tirotoxicosis, no especificada	0	0	0	0	2	1
Tiroiditis autoinmune	0	0	1	0	1	0
Insuficiencia poliglandular autoinmune	0	0	0	0	2	0
Trastornos inflamatorios crónicos de la orbita	0	0	0	0	1	0
Ruptura de musculo papilar, no clasificada en otra parte	0	0	0	0	1	0
Bocio multinodular (endémico) relacionado con deficiencia de yodo	0	0	0	0	1	0
Hipotiroidismo congénito sin bocio	0	0	0	0	1	0
Bocio difuso no toxico	0	0	1	0	0	0
Tirotoxicosis facticia	0	0	0	0	1	0
Otros	0	0	0	0	1	0
TOTAL	1	2	19	1	151	19

Clínica de Tiroides 404 B

Principales Motivos de Consulta por grupo de Edad y Sexo enero – marzo 2020

CAUSA	45 – 59		60 - 64		65 o +		Total Fem.	Total mas	Total general
	f	m	f	m	f	m			
Nódulo tiroideo solitario no toxico	43	3	8	0	19	1	105	8	113
Carcinoma papilar de tiroides	29	2	11	1	8	0	80	8	88
Hipotiroidismo primario	25	1	5	0	11	1	78	6	84
Hipotiroidismo consecutivo a procedimientos	13	3	2	0	4	0	39	3	42
Tirotoxicosis con bocio difuso	6	1	0	0	2	0	25	6	31
Bocio multinodular no toxico	11	0	3	0	5	0	23	0	23
Tumor maligno de la glándula tiroides	7	1	2	0	4	0	20	2	22
Hipotiroidismo debido a medicamentos y a otras sustancias exógenas	5	0	1	0	1	1	12	3	15
Diabetes mellitus tipo 2, sin mención de complicación	0	1	0	0	4	0	4	1	5
Bocio coloide multinodular	3	0	0	0	0	0	3	0	3
Tirotoxicosis con nódulo solitario tiroideo toxico	2	0	0	0	0	0	3	0	3
Tirotoxicosis, no especificada	0	0	0	0	0	0	2	1	3
Tiroiditis autoinmune	0	0	0	0	0	0	2	0	2
Insuficiencia poliglandular autoinmune	0	0	0	0	0	0	2	0	2
Trastornos inflamatorios crónicos de la orbita	0	1	0	0	0	0	1	1	2
Ruptura de musculo papilar, no clasificada en otra parte	1	0	0	0	0	0	2	0	2
Bocio multinodular (endémico) relacionado con deficiencia de yodo	0	0	0	0	0	0	1	0	1
Hipotiroidismo congénito sin bocio	0	0	0	0	0	0	1	0	1
Bocio difuso no toxico	0	0	0	0	0	0	1	0	1
Tirotoxicosis facticia	0	0	0	0	0	0	1	0	1
Otros	2	0	0	0	1	0	4	0	4
TOTAL	147	13	32	1	59	3	409	39	448

Clínica de Hipotalamo 404 B
Principales Motivos de Consulta enero – marzo 2020

Código	Causa	Femenino	Masculino	Total	%
E221	Hiperprolactinemia	26	1	27	29.67
D35002	Macroadenoma de la hipófisis	10	9	19	20.88
D352	Tumor benigno de la hipófisis	11	1	12	13.19
E220	Acromegalia y gigantismo hipofisario	9	2	11	12.09
E03801	Hipotiroidismo primario	3	1	4	4.40
E230	Hipopituitarismo	3	1	4	4.40
E893	Hipopituitarismo consecutivo a procedimientos	3	0	3	3.30
D35201	Valoración adenoma no funcionante de hipófisis	1	1	2	2.20
E117	Diabetes mellitus tipo 2, con complicaciones múltiples	2	0	2	2.20
E240	Enfermedad de Cushing dependiente de la hipófisis	2	0	2	2.20
C752	Tumor maligno del conducto craneofaríngeo	1	0	1	1.10
E031	Hipotiroidismo congénito sin bocio	1	0	1	1.10
E032	Hipotiroidismo debido a medicamentos y a otras sustancias exógenas	1	0	1	1.10
E063	Tiroiditis autoinmune	1	0	1	1.10
R73001	Prediabetes	1	0	1	1.10
TOTAL		75	16	91	100.00

Clínica de Hipotalamo 404 B
Principales Motivos de Consulta por grupo de Edad y Sexo enero – marzo 2020

CAUSA	15 - 19		20 - 24		25 - 44	
	f	m	f	m	f	m
Hiperprolactinemia	0	0	5	1	15	0
Macroadenoma de la hipófisis	1	0	0	1	4	1
Tumor benigno de la hipófisis	0	0	2	0	3	1
Acromegalia y gigantismo hipofisario	0	0	1	0	2	1
Hipotiroidismo primario	1	0	0	1	1	0
Hipopituitarismo	0	0	1	0	1	0
Hipopituitarismo consecutivo a procedimientos	0	0	0	0	1	0
Valoración adenoma no funcionante de hipófisis	0	0	0	0	0	0
Diabetes mellitus tipo 2, con complicaciones múltiples	0	0	0	0	0	0
Enfermedad de Cushing dependiente de la hipófisis	0	0	0	0	1	0
Tumor maligno del conducto craneofaríngeo	1	0	0	0	0	0
Hipotiroidismo congénito sin bocio	0	0	0	0	1	0
Hipotiroidismo debido a medicamentos y a otras sustancias exógenas	0	0	0	0	1	0
Tiroiditis autoinmune	0	0	0	0	0	0
Prediabetes	0	0	0	0	0	0
Total	3	0	9	3	30	3

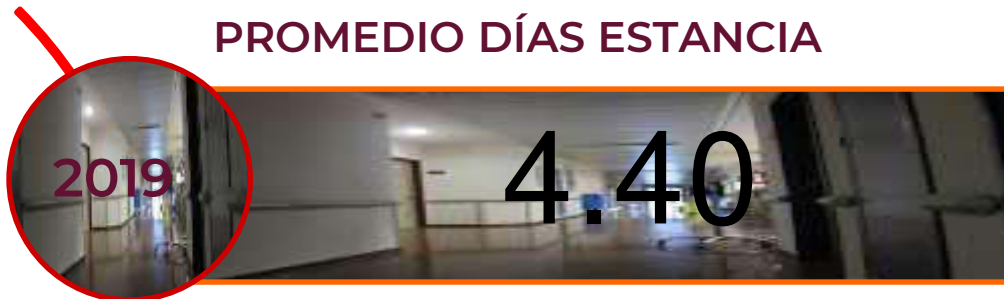
Clínica de Hipotalamo 404 B
Principales Motivos de Consulta por grupo de Edad y Sexo enero – marzo 2020

CAUSA	45 – 59		60 - 64		65 o +		Total Fem.	Total mas	Total Gral.
	f	m	f	m	f	m			
Hiperprolactinemia	6	0	0	0	0	0	26	1	27
Macroadenoma de la hipófisis	3	6	1	0	1	1	10	9	19
Tumor benigno de la hipófisis	4	0	2	0	0	0	11	1	12
Acromegalia y gigantismo hipofisario	4	1	1	0	1	0	9	2	11
Hipotiroidismo primario	1	0	0	0	0	0	3	1	4
Hipopituitarismo	0	1	1	0	0	0	3	1	4
Hipopituitarismo consecutivo a procedimientos	2	0	0	0	0	0	3	0	3
Valoración adenoma no funcionante de hipófisis	1	1	0	0	0	0	1	1	2
Diabetes mellitus tipo 2, con complicaciones múltiples	1	0	1	0	0	0	2	0	2
Enfermedad de Cushing dependiente de la hipófisis	1	0	0	0	0	0	2	0	2
Tumor maligno del conducto craneofaríngeo	0	0	0	0	0	0	1	0	1
Hipotiroidismo congénito sin bocio	0	0	0	0	0	0	1	0	1
Hipotiroidismo debido a medicamentos y a otras sustancias exógenas	0	0	0	0	0	0	1	0	1
Tiroiditis autoinmune	1	0	0	0	0	0	1	0	1
Prediabetes	0	0	1	0	0	0	1	0	1
TOTAL	24	9	7	0	2	1	75	16	91

PORCENTAJE DE OCUPACIÓN



PROMEDIO DÍAS ESTANCIA



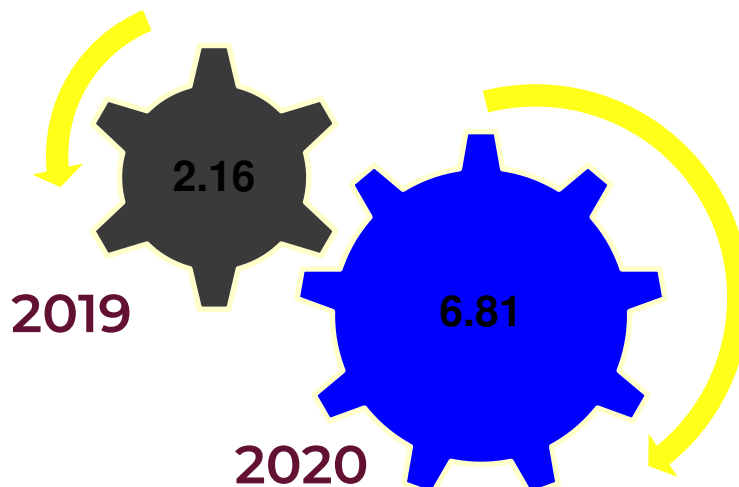
ENDOCRINOLOGÍA

404 B

INDICE DE ROTACION



INTERVALO DE SUSTITUCION



ENDOCRINOLOGÍA

404 B

Endocrinología 404 B Recursos Humanos

Categoría	Turno					
	Completo	Matutino	Vespertino	Nocturno	Sab, dom y fest	Total
Rama médica						
Jefe de servicios	0	3	0	0	0	3
Medico especialista A	0	2	0	0	0	2
Medico especialista B	0	1	0	0	0	1
Medico especialista C	0	1	0	0	0	1
Rama de enfermería						
Enfermera jefe de servicios	0	1	0	0	0	1
Enfermera general titulada A	0	0	3	1	0	4
Auxiliar de enfermería A	0	0	0	1	0	1
Enfermera general titulada B	0	0	1	0	0	1
Enfermera general titulada C	0	3	2	1	0	6
Rama paramédica						
Terapista	0	1	0	0	0	1
Nutricionista	0	1	0	0	0	1
Afanadora	0	2	1	1	2	6
Camillero	0	0	0	0	1	1
Rama afín administrativa						
Soporte administrativo C	1	0	0	0	0	1
Apoyo administrativo en salud-A7	0	1	0	0	0	1
Apoyo administrativo en salud-A6	0	1	0	0	1	2
Apoyo administrativo en salud-A3	0	1	0	0	0	1
Apoyo administrativo en salud-A2	0	1	0	0	0	1
Total	1	19	7	4	4	35

Salud Mental 404 F

Comparativo de Productividad enero – marzo / 2019-2020

Actividad	2019				2020			
	Programa do	Realiza do	% de Avance	Califica ción	Programa do	Realiza do	% de avance	Califica ción
Consultas de primera vez	1,829	1,380	75.45	R	1,847	894	48.40	R
Consultas subsecuentes	5,255	5,237	99.66	V	5,459	4,592	84.12	R
Interconsultas		928				670		
Total	7,084	7,545	106.51	V	7,306	6,156	84.26	R

Salud Mental 404 F
20 Principales Motivos de Consulta de Psiquiatría enero – marzo 2020

Código	Causa	Femenino	Masculino	Total	%
F900	Perturbación de la actividad y de la atención	75	304	379	16.51
F411	Trastorno de ansiedad generalizada	160	102	262	11.41
F341	Distimia	196	52	248	10.80
F322	Episodio depresivo grave sin síntomas psicóticos	140	28	168	7.32
F412	Trastorno mixto de ansiedad y depresión	121	41	162	7.06
F321	Episodio depresivo moderado	51	21	72	3.14
F700	Retraso mental leve, deterioro del comportamiento nulo o mínimo	29	43	72	3.14
F410	Trastorno de pánico [ansiedad paroxística episódica]	52	19	71	3.09
F200	Esquizofrenia paranoide	23	43	66	2.87
F063	Trastornos del humor [afectivos], orgánicos	32	26	58	2.53
F711	Retraso mental moderado, deterioro del comportamiento significativo, que requiere atención o tratamiento	13	38	51	2.22
Z760	Consulta para repetición de receta	8	41	49	2.13
F331	Trastorno depresivo recurrente, episodio moderado presente	31	13	44	1.92
F710	Retraso mental moderado, deterioro del comportamiento nulo o mínimo	26	18	44	1.92
F432	Trastornos de adaptación	25	15	40	1.74
F450	Trastorno de somatización	24	11	35	1.52
F701	Retraso mental leve, deterioro del comportamiento significativo, que requiere atención o tratamiento	18	17	35	1.52
F603	Trastorno de la personalidad emocionalmente inestable	33	1	34	1.48
R620	Retardo del desarrollo	9	20	29	1.26
F062	Trastorno delirante [esquizofreniforme], orgánico	13	11	24	1.05
	Otros	175	178	353	15.37
TOTAL		1,254	1,042	2,296	100.00

Salud Mental 404 F

**20 Principales Motivos de Consulta de Psiquiatría por grupo de Edad y Sexo
enero – marzo 2020**

CAUSA	1 - 4		5 - 14		15 - 19		20 - 24		25 - 44	
	f	m	f	m	f	m	f	m	f	m
Perturbación de la actividad y de la atención	4	8	65	265	6	31	0	0	0	0
Trastorno de ansiedad generalizada	0	0	24	36	13	14	9	3	22	14
Distimia	0	0	16	19	30	7	4	1	9	5
Episodio depresivo grave sin síntomas psicóticos	0	0	0	0	0	2	4	1	18	10
Trastorno mixto de ansiedad y depresión	1	0	8	13	4	3	2	1	24	16
Episodio depresivo moderado	0	0	5	4	3	6	0	3	8	1
Retraso mental leve, deterioro del comportamiento nulo o mínimo	0	0	12	22	3	8	1	7	6	3
Trastorno de pánico [ansiedad paroxística episódica]	0	0	0	0	1	2	0	3	13	8
Esquizofrenia paranoide	0	0	0	0	0	1	3	1	6	15
Trastornos del humor [afectivos], orgánicos	0	0	0	0	1	1	2	3	13	13
Retraso mental moderado, deterioro del comportamiento significativo, que requiere atención o tratamiento	0	4	8	19	1	10	1	0	2	3
Consulta para repetición de receta	1	1	4	34	1	6	0	0	0	0
Trastorno depresivo recurrente, episodio moderado presente	0	0	0	0	0	2	4	2	6	2
Retraso mental moderado, deterioro del comportamiento nulo o mínimo	0	0	6	6	2	3	2	2	12	3
Trastornos de adaptación	0	0	1	3	1	0	0	0	4	6
Trastorno de somatización	0	0	0	0	0	0	0	9	11	1
Retraso mental leve, deterioro del comportamiento significativo, que requiere atención o tratamiento	0	0	9	12	3	1	0	0	5	2
Trastorno de la personalidad emocionalmente inestable	0	0	1	0	4	0	3	1	10	0
Retardo del desarrollo	8	15	1	5	0	0	0	0	0	0
Trastorno delirante [esquizofreniforme], orgánico	0	0	0	0	0	1	0	2	3	3
Otros	5	10	14	47	13	16	10	7	44	35
TOTAL	19	38	174	485	86	114	45	46	216	140

Salud Mental 404 F

**20 Principales Motivos de Consulta de Psiquiatría por grupo de Edad y Sexo
enero – marzo 2020**

CAUSA	45 – 59		60 - 64		65 o +		Total Fem.	Total mas	Total general
	f	m	f	m	f	m			
Perturbación de la actividad y de la atención	0	0	0	0	0	0	75	304	379
Trastorno de ansiedad generalizada	29	17	14	6	49	12	160	102	262
Distimia	62	9	24	4	51	7	196	52	248
Episodio depresivo grave sin síntomas psicóticos	81	3	17	8	20	4	140	28	168
Trastorno mixto de ansiedad y depresión	42	6	23	0	17	2	121	41	162
Episodio depresivo moderado	17	4	5	0	13	3	51	21	72
Retraso mental leve, deterioro del comportamiento nulo o mínimo	5	2	0	1	2	0	29	43	72
Trastorno de pánico [ansiedad paroxística episódica]	26	5	4	1	8	0	52	19	71
Esquizofrenia paranoide	9	17	4	3	1	6	23	43	66
Trastornos del humor [afectivos], orgánicos	11	8	1	0	4	1	32	26	58
Retraso mental moderado, deterioro del comportamiento significativo, que requiere atención o tratamiento	1	2	0	0	0	0	13	38	51
Consulta para repetición de receta	1	0	0	0	1	0	8	41	49
Trastorno depresivo recurrente, episodio moderado presente	11	3	3	4	7	0	31	13	44
Retraso mental moderado, deterioro del comportamiento nulo o mínimo	3	4	0	0	1	0	26	18	44
Trastornos de adaptación	11	0	2	4	6	2	25	15	40
Trastorno de somatización	13	0	0	1	0	0	24	11	35
Retraso mental leve, deterioro del comportamiento significativo, que requiere atención o tratamiento	1	2	0	0	0	0	18	17	35
Trastorno de la personalidad emocionalmente inestable	10	0	5	0	0	0	33	1	34
Retardo del desarrollo	0	0	0	0	0	0	9	20	29
Trastorno delirante [esquizofreniforme], orgánico	6	3	2	0	2	2	13	11	24
Otros	33	30	11	8	45	25	175	178	353
TOTAL	372	115	115	40	227	64	1,254	1,042	2,296



Salud Mental 404 F

20 Principales Motivos de Consulta de Psicología enero – marzo 2020

Código	Causa	Femenino	Masculino	Total	%
F432	Trastornos de adaptación	620	193	813	21.06
F412	Trastorno mixto de ansiedad y depresión	379	133	512	13.26
F320	Episodio depresivo leve	307	114	421	10.91
F411	Trastorno de ansiedad generalizada	264	99	363	9.40
F341	Distimia	130	84	214	5.54
F321	Episodio depresivo moderado	111	70	181	4.69
Z724	Problemas relacionados con la dieta y hábitos alimentarios inapropiados	86	30	116	3.01
Z637	Problemas relacionados con otros hechos estresantes que afectan a la familia y al hogar	78	35	113	2.93
F431	Trastorno de estrés postraumático	85	22	107	2.77
F454	Trastorno de dolor persistente somatomorfo	69	22	91	2.36
Z032	Observación por sospecha de trastorno mental y del comportamiento	49	23	72	1.87
C910	Leucemia linfoblástica aguda [IIa]	39	28	67	1.74
F99X	Trastorno mental, no especificado	51	13	64	1.66
F410	Trastorno de pánico [ansiedad paroxística episódica]	35	17	52	1.35
F603	Trastorno de la personalidad emocionalmente inestable	36	6	42	1.09
Z21X	Estado de infección asintomática por el virus de la inmunodeficiencia humana [vih]	21	12	33	0.85
F331	Trastorno depresivo recurrente, episodio moderado presente	27	0	27	0.70
Z524	Donante de riñón	16	7	23	0.60
C859	Linfoma no hodgkin, no especificado	10	9	19	0.49
F700	Retraso mental leve, deterioro del comportamiento nulo o mínimo	10	7	17	0.44
	Otros	317	196	513	13.29
TOTAL		2,740	1,120	3,860	100.00

Salud Mental 404 F

20 Principales Motivos de Consulta de Psicología por grupo de Edad y Sexo
enero – marzo 2020

CAUSA	< 1		1 - 4		5 - 14		15 - 19		20 - 24		25 - 44	
	f	m	f	m	f	m	f	m	f	m	f	m
Trastornos de adaptación	0	0	7	0	25	27	31	30	38	17	189	40
Trastorno mixto de ansiedad y depresión	0	0	0	0	2	3	14	15	36	10	114	54
Episodio depresivo leve	0	0	2	0	6	3	10	8	31	13	101	44
Trastorno de ansiedad generalizada	0	0	0	0	3	15	43	11	28	5	73	36
Distimia	0	0	0	0	0	7	7	1	13	9	62	42
Episodio depresivo moderado	0	0	0	0	0	0	5	2	16	14	33	42
Problemas relacionados con la dieta y hábitos alimentarios inapropiados	0	0	0	0	17	11	3	0	3	0	21	10
Problemas relacionados con otros hechos estresantes que afectan a la familia y al hogar	0	0	0	0	0	0	0	2	1	0	0	0
Trastorno de estrés postraumático	0	0	3	0	3	2	2	4	0	1	18	0
Trastorno de dolor persistente somatomorfo	0	0	0	0	0	0	2	1	1	8	23	8
Observación por sospecha de trastorno mental y del comportamiento	1	0	0	0	6	8	4	1	3	3	18	9
Leucemia linfoblástica aguda [IIa]	0	0	0	0	0	0	10	3	10	5	12	11
Trastorno mental, no especificado	0	0	0	0	0	0	2	1	8	2	13	3
Trastorno de pánico [ansiedad paroxística episódica]	0	0	0	0	0	0	1	0	9	2	10	10
Trastorno de la personalidad emocionalmente inestable	0	0	0	0	0	0	2	3	6	0	19	0
Estado de infección asintomática por el virus de la inmunodeficiencia humana [vih]	0	0	8	1	10	7	3	3	0	1	0	0
Trastorno depresivo recurrente, episodio moderado presente	0	0	0	0	0	0	0	0	8	0	15	0
Donante de riñón	0	0	0	0	0	0	0	1	1	2	10	4
Linfoma no hodgkin, no especificado	0	0	0	0	0	0	0	0	0	1	6	8
Retraso mental leve, deterioro del comportamiento nulo o mínimo	0	0	1	0	2	4	0	1	5	0	1	1
Otros	3	0	11	9	37	34	16	17	25	24	91	62
TOTAL	4	0	32	10	111	121	155	104	242	117	829	384

Salud Mental 404 F
20 Principales Motivos de Consulta de Psicología por grupo de Edad y Sexo
enero – marzo 2020

CAUSA	45 – 59		60 - 64		65 o +		Total Fem.	Total mas	Total general
	f	m	f	m	f	m			
Trastornos de adaptación	166	39	75	13	89	27	620	193	813
Trastorno mixto de ansiedad y depresión	157	41	32	2	24	8	379	133	512
Episodio depresivo leve	103	34	20	3	34	9	307	114	421
Trastorno de ansiedad generalizada	85	23	15	2	17	7	264	99	363
Distimia	32	13	6	4	10	8	130	84	214
Episodio depresivo moderado	33	6	4	1	20	5	111	70	181
Problemas relacionados con la dieta y hábitos alimentarios inapropiados	35	8	4	1	3	0	86	30	116
Problemas relacionados con otros hechos estresantes que afectan a la familia y al hogar	1	1	2	0	74	32	78	35	113
Trastorno de estrés postraumático	35	10	7	3	17	2	85	22	107
Trastorno de dolor persistente somatomorfo	32	1	8	1	3	3	69	22	91
Observación por sospecha de trastorno mental y del comportamiento	13	2	3	0	1	0	49	23	72
Leucemia linfoblástica aguda [IIa]	4	7	1	1	2	1	39	28	67
Trastorno mental, no especificado	21	6	3	0	4	1	51	13	64
Trastorno de pánico [ansiedad paroxística episódica]	11	3	2	2	2	0	35	17	52
Trastorno de la personalidad emocionalmente inestable	8	3	1	0	0	0	36	6	42
Estado de infección asintomática por el virus de la inmunodeficiencia humana [vih]	0	0	0	0	0	0	21	12	33
Trastorno depresivo recurrente, episodio moderado presente	3	0	1	0	0	0	27	0	27
Donante de riñón	5	0	0	0	0	0	16	7	23
Linfoma no hodgkin, no especificado	3	0	1	0	0	0	10	9	19
Retraso mental leve, deterioro del comportamiento nulo o mínimo	0	1	0	0	1	0	10	7	17
Otros	86	33	18	3	30	14	317	196	513
TOTAL	833	231	203	36	331	117	2,740	1,120	3,860

Salud Mental 404 F

Coordinación de Psicología

Atención Especializada

Actividad	Total	Hombres	Mujeres
Entrevista Psicológica	778	299	479
Referido y contrareferido	0	0	0
Aplicación de test psicométricos	165	81	84
Paciente rehabilitado	2	0	2
Fármacos	0	0	0
Alcohol	0	0	0
Tabaco	1	1	0
Violencia familiar	0	0	0
Total	946	381	565

Salud Mental 404 F

Coordinación de Psicología

Psicoterapias

Actividad	Total	Hombres	Mujeres
Psicoterapia individual	2,001	530	1,471
Psicoterapia de apoyo	998	330	668
Psicoterapia psiconcológica	221	57	164
Psicoterapia breve y de emergencia	7	3	4
Psicoterapia familiar	78	37	41
Psicoterapia médica familiar	15	6	9
Psicoterapia de juego	27	17	10
Psicoterapia de juego en niños VIH	22	5	17
Psicoterapia de grupo	76	7	69
Hipnosis ercksoniana	7	0	7
Total	3,452	992	2,460

Salud Mental 404 F
Recursos Humanos

Categoría	Turno					Total
	Completo	Matutino	Vespertino	Nocturno	Sab, dom y fest	
Rama de enfermería						
Enfermera general titulada C	0	1	0	0	0	1
Rama médica						
Jefe de servicios	0	1	0	0	0	1
Medico especialista A	0	6	0	0	0	6
Medico especialista C	0	1	1	0	0	2
Rama paramédica						
Técnico laboratorista A	0	1	1	0	0	2
Psicólogo clínico	0	16	4	0	0	20
Psicólogo especializado	0	3	0	0	0	3
Afanadora	0	1	0	0	0	1
Rama afín administrativa						
Apoyo administrativo en salud-A5	0	1	0	0	0	1
Total	0	31	6	0	0	38

Estomatología 404 I
Comparativo de Productividad enero – marzo / 2019-2020

Actividad	2019				2020			
	Programado	Realizado	% de Avance	Calificación	Programado	Realizado	% de avance	Calificación
Consultas de primera vez	913	748	81.93	R	880	543	61.70	R
Consultas subsecuentes	3,794	2,991	78.84	R	3,245	2,679	82.56	R
Interconsultas		60				65		
Total	4,707	3,799	80.71	R	4,125	3,287	79.68	R
Intervenciones quirúrgicas	183	221	120.77	V	207	225	108.70	V
Procedimientos		2,506				2,363		

Otras actividades	2019	2020
Exodoncias	184	194
Tratamiento de ortodoncia y ortopedia funcional de los maxilares	1,127	966
Tratamientos periodontales (parodoncias)	416	319
Rehabilitación dental (obturaciones-amalgamas)	336	405
Tratamiento profilaxis	271	282
Impresiones dentales y modelos	79	81
Curaciones	301	313
Anestésias	2,769	2,450
Endodoncias	284	206
Total	5,767	5,216

Estomatología 404 I
20 Principales Motivos de Consulta enero – marzo 2020

Código	Causa	Femenino	Masculino	Total	%
K021	Caries de la dentina	306	163	469	14.27
K076	Trastornos de la articulación temporomaxilar	304	69	373	11.35
K025	Caries con exposición pulpar	220	126	346	10.53
K010	Dientes incluidos	219	112	331	10.07
K053	Periodontitis crónica	222	106	328	9.98
K072	Anomalías de la relación entre los arcos dentarios	157	83	240	7.30
K071	Anomalías de la relación maxilobasilar	93	67	160	4.87
K083	Raíz dental retenida	85	55	140	4.26
S026	Fractura del maxilar inferior	22	100	122	3.71
K051	Gingivitis crónica	67	39	106	3.22
K041	Necrosis de la pulpa	65	21	86	2.62
K036	Depósitos [acreciones] en los dientes	48	29	77	2.34
K073	Anomalías de la posición del diente	43	9	52	1.58
K040	Pulpitis	43	5	48	1.46
K047	Absceso periapical sin fistula	31	10	41	1.25
K022	Caries del cemento	22	13	35	1.06
K090	Quistes originados por el desarrollo de los dientes	7	15	22	0.67
K020	Caries limitada al esmalte	9	8	17	0.52
K008	Otros trastornos del desarrollo de los dientes	11	4	15	0.46
G500	Neuralgia del trigémino	10	4	14	0.43
	Otros	130	135	265	8.06
TOTAL		2,114	1,173	3,287	100.00

Estomatología 404 I

20 Principales Motivos de Consulta por grupo de Edad y Sexo enero – marzo 2020

CAUSA	< 1		1 - 4		5 - 14		15 - 19		20 - 24		25 - 44	
	f	m	f	m	f	m	f	m	f	m	f	m
Caries de la dentina	1	0	0	0	3	1	21	12	22	17	96	65
Trastornos de la articulación temporomaxilar	0	0	0	0	2	1	11	10	4	1	84	26
Caries con exposición pulpar	1	0	0	0	1	1	2	2	4	9	68	39
Dientes incluidos	0	0	0	1	2	4	39	12	45	23	83	44
Periodontitis crónica	0	0	1	0	0	1	0	0	5	4	71	36
Anomalías de la relación entre los arcos dentarios	0	0	0	0	3	2	27	22	65	24	51	31
Anomalías de la relación maxilobasilar	0	0	0	0	1	2	13	12	35	30	36	21
Raíz dental retenida	0	0	0	0	0	0	0	0	0	2	24	9
Fractura del maxilar inferior	0	0	0	1	0	1	0	16	4	26	8	37
Gingivitis crónica	0	0	0	2	0	1	6	5	8	5	28	17
Necrosis de la pulpa	0	0	0	0	0	0	6	1	8	3	17	5
Depósitos [acreciones] en los dientes	0	0	0	0	0	0	3	3	1	2	14	11
Anomalías de la posición del diente	0	0	0	0	2	0	9	5	13	0	16	3
Pulpitis	0	0	0	0	0	0	0	0	1	1	24	1
Absceso periapical sin fistula	0	0	0	0	0	0	2	0	0	1	7	3
Caries del cemento	0	0	0	0	0	0	2	0	2	0	8	10
Quistes originados por el desarrollo de los dientes	0	0	0	0	0	1	0	2	0	0	7	1
Caries limitada al esmalte	0	0	0	0	0	0	1	3	2	1	1	2
Otros trastornos del desarrollo de los dientes	0	0	0	0	0	0	0	0	0	0	1	1
Neuralgia del trigémino	0	0	0	0	0	0	0	0	0	0	3	2
Otros	1	0	0	0	3	6	13	15	10	12	41	54
TOTAL	3	0	1	4	17	21	155	120	229	161	688	418

Estomatología 404 I
20 Principales Motivos de Consulta por grupo de Edad y Sexo enero – marzo 2020

CAUSA	45 – 59		60 - 64		65 o +		Total Fem.	Total mas	Total Gral.
	f	m	f	m	f	m			
Caries de la dentina	103	38	28	5	32	25	306	163	469
Trastornos de la articulación temporomaxilar	119	18	25	3	59	10	304	69	373
Caries con exposición pulpar	81	31	23	14	40	30	220	126	346
Dientes incluidos	28	21	5	0	17	7	219	112	331
Periodontitis crónica	89	34	29	8	27	23	222	106	328
Anomalías de la relación entre los arcos dentarios	9	4	1	0	1	0	157	83	240
Anomalías de la relación maxilobasilar	7	1	0	0	1	1	93	67	160
Raíz dental retenida	31	18	9	6	21	20	85	55	140
Fractura del maxilar inferior	3	18	2	0	5	1	22	100	122
Gingivitis crónica	17	6	2	0	6	3	67	39	106
Necrosis de la pulpa	30	7	3	4	1	1	65	21	86
Depósitos [acreciones] en los dientes	16	8	5	0	9	5	48	29	77
Anomalías de la posición del diente	3	0	0	0	0	1	43	9	52
Pulpitis	18	1	0	1	0	1	43	5	48
Absceso periapical sin fistula	16	2	0	0	6	4	31	10	41
Caries del cemento	6	1	2	1	2	1	22	13	35
Quistes originados por el desarrollo de los dientes	0	11	0	0	0	0	7	15	22
Caries limitada al esmalte	5	1	0	1	0	0	9	8	17
Otros trastornos del desarrollo de los dientes	1	3	3	0	6	0	11	4	15
Neuralgia del trigémino	0	0	1	0	6	2	10	4	14
Otros	33	30	12	8	17	10	130	135	265
TOTAL	615	253	150	51	256	145	2,114	1,173	3,287

Estomatología 404 I

20 Principales Cirugías y Procedimientos enero – marzo 2020

Código	Causa	Femenino	Masculino	Total
247X	Aplicación de dispositivo ortodontico	295	140	435
23.49	Otra restauración dental	291	114	405
96.54	Eliminación de sarro, pulido y desbridamiento de dientes	185	97	282
89.31	Examen dental	172	100	272
00.F9	Curación de herida	137	110	247
23.09	Extracción de otro diente	115	78	193
23.71	Tratamiento de conducto radicular con irrigación	133	46	179
23.19	Otra extracción quirúrgica de diente	100	64	164
27.29	Otros procedimientos diagnósticos sobre cavidad oral	61	20	81
97.38	Retirada de suturas de cabeza y cuello (retirada de puntos)	39	28	67
00.F1	Ajuste de aparatos ortomaxilofaciales	34	24	58
87.12	Otra radiografía dental	32	16	48
23.70	Conducto radicular, no especificado de otra manera	20	7	27
23.11	Extracción de raíz residual	11	11	22
00.F6	Colocación de aparatos ortomaxilofaciales	13	5	18
27.24	Biopsia de boca, estructura no especificada	4	10	14
89.08	Otra consulta	3	7	10
27.99	Otras operaciones sobre la cavidad oral	3	3	6
76.75	Reducción cerrada de fractura mandibular	0	6	6
76.76	Reducción abierta de fractura mandibular	1	4	5
	Otros	28	21	49
TOTAL		1,677	911	2,588



Estomatología 404 I

20 Principales Cirugías y Procedimientos por grupo de Edad y Sexo enero - marzo 2020

CAUSA	1 - 4		5 - 14		15 - 19		20 - 24		25 - 44	
	f	m	f	m	f	m	f	m	f	m
Aplicación de dispositivo ortodontico	0	0	8	4	37	35	110	46	101	50
Otra restauración dental	0	0	2	0	15	12	27	15	95	47
Eliminación de sarro, pulido y desbridamiento de dientes	0	0	0	0	7	6	11	11	59	42
Examen dental	0	0	2	0	12	14	12	9	51	42
Curación de herida	0	1	0	4	11	8	6	17	53	42
Extracción de otro diente	0	0	0	0	2	0	2	7	38	13
Tratamiento de conducto radicular con irrigación	0	0	0	1	5	2	9	3	46	9
Otra extracción quirúrgica de diente	0	0	1	2	16	12	21	11	38	24
Otros procedimientos diagnósticos sobre cavidad oral	0	0	0	0	2	2	3	2	19	8
Retirada de suturas de cabeza y cuello (retirada de puntos)	0	0	0	3	6	1	9	6	15	11
Ajuste de aparatos ortomaxilofaciales	0	0	0	3	7	5	5	2	9	8
Otra radiografía dental	0	0	0	0	1	2	0	3	11	3
Conducto radicular, no especificado de otra manera	0	0	0	0	0	0	0	0	6	2
Extracción de raíz residual	0	0	0	0	0	0	3	1	4	3
Colocación de aparatos ortomaxilofaciales	0	0	0	0	2	0	5	0	0	2
Biopsia de boca, estructura no especificada	0	0	0	0	0	0	0	0	0	5
Otra consulta	0	0	0	0	0	1	0	0	3	2
Otras operaciones sobre la cavidad oral	0	0	0	0	1	2	0	0	2	1
Reducción cerrada de fractura mandibular	0	0	0	0	0	1	0	2	0	3
Reducción abierta de fractura mandibular	0	0	0	0	0	1	1	3	0	0
Otros	0	0	1	1	2	3	5	2	5	11
Total	0	1	14	18	126	107	229	140	555	328

**Estomatología 404 I****20 Principales Cirugías y Procedimientos por grupo de Edad y Sexo enero - marzo 2020**

CAUSA	45 - 59		60 - 64		65 o +		Total Fem.	Total mas	Total Gral.
	f	m	f	m	f	m			
Aplicación de dispositivo ortodontico	29	5	2	0	8	0	295	140	435
Otra restauración dental	94	31	30	3	28	6	291	114	405
Eliminación de sarro, pulido y desbridamiento de dientes	70	22	17	6	21	10	185	97	282
Examen dental	53	18	14	5	28	12	172	100	272
Curación de herida	49	26	7	3	11	9	137	110	247
Extracción de otro diente	42	22	13	7	18	29	115	78	193
Tratamiento de conducto radicular con irrigación	55	17	8	10	10	4	133	46	179
Otra extracción quirúrgica de diente	15	11	2	0	7	4	100	64	164
Otros procedimientos diagnósticos sobre cavidad oral	19	4	11	0	7	4	61	20	81
Retirada de suturas de cabeza y cuello (retirada de puntos)	7	5	1	2	1	0	39	28	67
Ajuste de aparatos ortomaxilofaciales	7	5	1	0	5	1	34	24	58
Otra radiografía dental	13	4	1	2	6	2	32	16	48
Conducto radicular, no especificado de otra manera	7	2	2	3	5	0	20	7	27
Extracción de raíz residual	2	3	0	0	2	4	11	11	22
Colocación de aparatos ortomaxilofaciales	4	3	0	0	2	0	13	5	18
Biopsia de boca, estructura no especificada	3	4	1	1	0	0	4	10	14
Otra consulta	0	0	0	0	0	4	3	7	10
Otras operaciones sobre la cavidad oral	0	0	0	0	0	0	3	3	6
Reducción cerrada de fractura mandibular	0	0	0	0	0	0	0	6	6
Reducción abierta de fractura mandibular	0	0	0	0	0	0	1	4	5
Otros	11	3	1	0	3	1	28	21	49
Total	480	185	111	42	162	90	1,677	911	2,588

Estomatología 404 I

Productividad de Laser enero – marzo 2020

SERVICIO	TOTAL
Endodoncia	0
Endodoncia con laser	80
Gingivectomia	0
Desensibilización laser dental	6
Drenado laser	89
Apicectomia	0
Toma de radiografía periapical	48
Terapia de endodoncia con laser	17
Obturación de resina laser	24
Curación inicio de endodoncias	0
Total	264

Estomatología 404 I (Recursos Humanos)

Categoría	Turno				
	Matutino	Vespertino	Nocturno	Sab, dom y fest	Total
Rama médica					
Cirujano dentista especializado	2	0	0	0	2
Medico general A	1	0	0	0	1
Cirujano dentista A	4	1	0	0	5
Cirujano maxilofacial	3	0	0	0	3
Cirujano dentista B	3	0	0	0	3
Rama de enfermería					
Enfermera jefe de servicios	1	0	0	0	1
Enfermera general titulada A	1	0	0	0	1
Enfermera general titulada C	1	1	0	0	2
Rama Paramédica					
Afanadora	1	0	0	0	1
Rama afín administrativa					
Apoyo administrativo en salud-A3	2	0	0	0	2
Apoyo administrativo en salud-A4	1	0	0	0	1
Total	20	2	0	0	22



Infectología 405 A

Comparativo de Productividad enero - marzo / 2019-2020

Actividad	2019				2020			
	Programado	Realizado	% de Avance	Calificación	Programado	Realizado	% de Avance	Calificación
Consulta de primera vez	685	146	21.31	R	592	226	38.18	R
Consulta subsecuente	1,091	643	58.94	R	855	516	60.35	R
Interconsultas		882				811		
Total	1,776	1,671	94.09	A	1,447	1,553	107.33	V
Ingresos		58				73		
Egresos	97	64	65.98	R	68	73	107.35	V
Días paciente	1,421	1,172	82.48	R	1,438	973	67.66	R
Días cama	2,340	2,340	100.00	V	2,366	2,366	100.00	V
Porcentaje de ocupación	60.73	50.09	82.48	R	60.78	41.12	67.66	R

**Infectología 405****20 Principales Motivos de Consulta enero – marzo 2020**

Código	Causa	Femenino	Masculino	Total	%
A41801	Sepsis abdominal	56	77	133	8.56
J18902	Neumonía nosocomial o asociada a cuidados de la salud	39	76	115	7.41
B238	Enfermedad por vih, resultante en otras afecciones especificadas	12	66	78	5.02
J159	Neumonía bacteriana, no especificada	25	37	62	3.99
B24X	Enfermedad por virus de la inmunodeficiencia humana [vih], sin otra especificación	11	48	59	3.80
N39001	Infección urinaria del tracto superior	44	12	56	3.61
L031	Celulitis de otras partes de los miembros	23	27	50	3.22
B208	Enfermedad por vih, resultante en otras enfermedades infecciosas o parasitarias	3	41	44	2.83
N390	Infección de vías urinarias, sitio no especificado	24	10	34	2.19
M726	Fascitis necrotizante	13	20	33	2.12
B182	Hepatitis viral tipo c crónica	9	21	30	1.93
A047	Enterocolitis debida a clostridium difficile	15	9	24	1.55
K830	Colangitis	8	13	21	1.35
C910	Leucemia linfoblastica aguda [Ila]	4	16	20	1.29
Y95X	Afección nosocomial	4	16	20	1.29
B227	Enfermedad por vih, resultante en enfermedades múltiples clasificadas en otra parte	3	16	19	1.22
A41802	Sepsis bacteriana relacionada a cateter	5	12	17	1.09
M866	Otras osteomielitis crónicas	8	9	17	1.09
R572	Choque septico	7	9	16	1.03
B206	Enfermedad por vih, resultante en neumonía por pneumocystis carinii	2	11	13	0.84
	Otros	319	373	692	44.56
TOTAL		634	919	1,553	100.00

Infectología 405
20 Principales Motivos de Consulta por Grupo de Edad y Sexo enero – marzo 2020

Causa	1 - 4		5 - 14		15 - 19		20 - 24		25 - 44	
	f	m	f	m	f	m	f	m	f	m
Sepsis abdominal	0	0	0	0	4	4	1	4	18	41
Neumonía nosocomial o asociada a cuidados de la salud	0	0	0	0	0	1	3	2	11	19
Enfermedad por vih, resultante en otras afecciones especificadas	0	0	0	0	0	2	0	1	5	40
Neumonía bacteriana, no especificada	0	0	0	0	1	1	2	0	7	8
Enfermedad por virus de la inmunodeficiencia humana [vih], sin otra especificación	0	0	0	0	0	0	1	2	3	19
Infección urinaria del tracto superior	0	0	0	0	2	0	0	0	11	0
Celulitis de otras partes de los miembros	0	0	0	0	0	0	0	4	4	7
Enfermedad por vih, resultante en otras enfermedades infecciosas o parasitarias	0	0	0	0	0	0	0	2	1	27
Infección de vías urinarias, sitio no especificado	0	0	0	0	0	0	0	0	12	3
Fascitis necrotizante	0	0	0	0	0	1	0	0	3	11
Hepatitis viral tipo c crónica	0	0	0	0	0	0	0	0	1	10
Enterocolitis debida a clostridium difficile	0	0	0	0	0	0	1	0	9	2
Colangitis	0	0	0	0	0	0	0	0	2	0
Leucemia linfoblastica aguda [lla]	0	0	0	0	0	5	1	0	1	10
Afección nosocomial	0	0	0	0	0	0	0	4	2	6
Enfermedad por vih, resultante en enfermedades múltiples clasificadas en otra parte	0	0	0	0	0	0	0	1	0	10
Sepsis bacteriana relacionada a cateter	0	0	0	0	0	0	0	0	4	3
Otras osteomielitis crónicas	0	0	0	0	0	0	0	0	0	2
Choque septico	0	0	0	0	1	0	0	0	2	0
Enfermedad por vih, resultante en neumonía por pneumocystis carinii	0	0	0	0	0	0	0	1	2	9
Otros	1	0	0	0	5	5	9	29	134	148
Total	1	0	0	0	13	19	18	50	232	375

Infectología 405
20 Principales Motivos de Consulta por Grupo de Edad y Sexo enero – marzo 2020

Causa	45 - 59		60 - 64		65 o +		Total fem	Total mas.	Total gral.
	f	m	f	m	f	m			
Sepsis abdominal	23	24	1	0	9	4	56	77	133
Neumonía nosocomial o asociada a cuidados de la salud	11	24	5	9	9	21	39	76	115
Enfermedad por vih, resultante en otras afecciones especificadas	5	17	1	5	1	1	12	66	78
Neumonía bacteriana, no especificada	8	16	1	4	6	8	25	37	62
Enfermedad por virus de la inmunodeficiencia humana [vih], sin otra especificación	4	20	0	4	3	3	11	48	59
Infección urinaria del tracto superior	14	7	6	3	11	2	44	12	56
Celulitis de otras partes de los miembros	7	13	2	2	10	1	23	27	50
Enfermedad por vih, resultante en otras enfermedades infecciosas o parasitarias	2	10	0	2	0	0	3	41	44
Infección de vías urinarias, sitio no especificado	7	4	0	0	5	3	24	10	34
Fascitis necrotizante	4	6	2	0	4	2	13	20	33
Hepatitis viral tipo c crónica	3	9	2	2	3	0	9	21	30
Enterocolitis debida a clostridium difficile	2	0	0	0	3	7	15	9	24
Colangitis	5	7	1	0	0	6	8	13	21
Leucemia linfoblastica aguda [IIa]	2	0	0	1	0	0	4	16	20
Afección nosocomial	1	4	0	1	1	1	4	16	20
Enfermedad por vih, resultante en enfermedades múltiples clasificadas en otra parte	2	4	0	0	1	1	3	16	19
Sepsis bacteriana relacionada a cateter	1	2	0	2	0	5	5	12	17
Otras osteomielitis crónicas	7	0	0	3	1	4	8	9	17
Choque septico	0	4	2	1	2	4	7	9	16
Enfermedad por vih, resultante en neumonía por pneumocystis carinii	0	1	0	0	0	0	2	11	13
Otros	98	120	22	33	50	38	319	373	692
Total	206	292	45	72	119	111	634	919	1,553

Infectología 405
20 Principales Motivos de Egresos enero – marzo 2020

Código	Causa	Femenino	Masculino	Total
B222	Enfermedad por vih, resultante en síndrome caquético	0	21	21
R572	Choque séptico	2	4	6
A419	Sepsis, no especificada	0	4	4
B200	Enfermedad por vih, resultante en infección por micobacterias	1	3	4
B204	Enfermedad por vih, resultante en candidiasis	0	2	2
B206	Enfermedad por vih, resultante en neumonía por pneumocystis carinii	0	2	2
B465	Mucormicosis, sin otra especificación	2	0	2
A047	Enterocolitis debida a clostridium difícil	1	0	1
A170	Meningitis tuberculosa	0	1	1
A188	Tuberculosis de otros órganos especificados	0	1	1
A320	Listeriosis cutánea	1	0	1
A429	Actinomicosis, sin otra especificación	1	0	1
A90X	Fiebre del dengue [dengue clásico]	1	0	1
B059	Sarampión sin complicaciones	1	0	1
B201	Enfermedad por vih, resultante en otras infecciones bacterianas	0	1	1
B202	Enfermedad por vih, resultante en enfermedad por citomegalovirus	0	1	1
B205	Enfermedad por vih, resultante en otras micosis	0	1	1
B210	Enfermedad por vih, resultante en sarcoma de Kaposi	0	1	1
B218	Enfermedad por vih, resultante en otros tumores malignos	0	1	1
B219	Enfermedad por vih, resultante en tumores malignos no especificados	1	0	1
	Otros	7	12	19
TOTAL		18	55	73

Infectología 405

**20 Diagnósticos de Egreso por Grupo de Edad y Sexo más frecuente
enero – marzo 2020**

Causa	15 - 19		20 - 24		25 - 44	
	f	m	f	m	f	m
Enfermedad por vih, resultante en síndrome caquético	0	0	0	3	0	15
Choque séptico	0	0	0	0	1	3
Sepsis, no especificada	0	0	0	0	0	2
Enfermedad por vih, resultante en infección por micobacterias	0	0	0	0	1	3
Enfermedad por vih, resultante en candidiasis	0	0	0	0	0	2
Enfermedad por vih, resultante en neumonía por pneumocystis carinii	0	0	0	0	0	2
Mucormicosis, sin otra especificación	0	0	2	0	0	0
Enterocolitis debida a clostridium difícil	0	0	0	0	1	0
Meningitis tuberculosa	0	0	0	0	0	1
Tuberculosis de otros órganos especificados	0	0	0	0	0	1
Listeriosis cutánea	0	0	0	0	0	0
Actinomicosis, sin otra especificación	0	0	0	0	1	0
Fiebre del dengue [dengue clásico]	0	0	0	0	1	0
Sarampión sin complicaciones	1	0	0	0	0	0
Enfermedad por vih, resultante en otras infecciones bacterianas	0	0	0	0	0	1
Enfermedad por vih, resultante en enfermedad por citomegalovirus	0	0	0	0	0	0
Enfermedad por vih, resultante en otras micosis	0	0	0	0	0	0
Enfermedad por vih, resultante en sarcoma de Kaposi	0	0	0	0	0	1
Enfermedad por vih, resultante en otros tumores malignos	0	0	0	0	0	1
Enfermedad por vih, resultante en tumores malignos no especificados	0	0	0	0	0	0
Otros	0	1	1	3	3	6
Total	1	1	3	6	8	38

Infectología 405

**20 Diagnósticos de Egreso por Grupo de Edad y Sexo más frecuente
enero – marzo 2020**

Causa	45 - 59		60 - 64		65 o +		Total fem	Total mas.	Total gral.
	f	m	f	m	f	m			
Enfermedad por vih, resultante en síndrome caquético	0	3	0	0	0	0	0	21	21
Choque séptico	1	0	0	1	0	0	2	4	6
Sepsis, no especificada	0	0	0	0	0	2	0	4	4
Enfermedad por vih, resultante en infección por micobacterias	0	0	0	0	0	0	1	3	4
Enfermedad por vih, resultante en candidiasis	0	0	0	0	0	0	0	2	2
Enfermedad por vih, resultante en neumonía por pneumocystis carinii	0	0	0	0	0	0	0	2	2
Mucormicosis, sin otra especificación	0	0	0	0	0	0	2	0	2
Enterocolitis debida a clostridium difcil	0	0	0	0	0	0	1	0	1
Meningitis tuberculosa	0	0	0	0	0	0	0	1	1
Tuberculosis de otros órganos especificados	0	0	0	0	0	0	0	1	1
Listeriosis cutánea	0	0	0	0	1	0	1	0	1
Actinomicosis, sin otra especificación	0	0	0	0	0	0	1	0	1
Fiebre del dengue [dengue clásico]	0	0	0	0	0	0	1	0	1
Sarampión sin complicaciones	0	0	0	0	0	0	1	0	1
Enfermedad por vih, resultante en otras infecciones bacterianas	0	0	0	0	0	0	0	1	1
Enfermedad por vih, resultante en enfermedad por citomegalovirus	0	0	0	1	0	0	0	1	1
Enfermedad por vih, resultante en otras micosis	0	1	0	0	0	0	0	1	1
Enfermedad por vih, resultante en sarcoma de Kaposi	0	0	0	0	0	0	0	1	1
Enfermedad por vih, resultante en otros tumores malignos	0	0	0	0	0	0	0	1	1
Enfermedad por vih, resultante en tumores malignos no especificados	1	0	0	0	0	0	1	0	1
Otros	1	1	0	1	2	0	7	12	19
Total	3	5	0	3	3	2	18	55	73

Infectología 405

Principales Causas de Defunción enero – marzo 2020

Código	Causa	Femenino	Masculino	Total
R572	Choque séptico	2	4	6
A419	Sepsis, no especificada	0	4	4
A047	Enterocolitis debida a clostridium difficile	1	0	1
A170	Meningitis tuberculosa	0	1	1
B24X	Enfermedad por virus de la inmunodeficiencia humana [vih], sin otra especificación	0	1	1
G001	Meningitis neumococica	1	0	1
J189	Neumonía, no especificada	0	1	1
N189	Enfermedad renal crónica, no especificada	0	1	1
R101	Dolor abdominal localizado en parte superior	0	1	1
TOTAL		4	13	17

Infectología 405
Principales Causas de Defunción mas frecuentes por Grupo de Edad y Sexo
enero – marzo 2020

Causa	15 - 19		20 - 24		25 - 44		45 - 59	
	f	m	f	m	f	m	f	m
Choque séptico	0	0	0	0	1	3	1	0
Sepsis, no especificada	0	0	0	0	0	2	0	0
Enterocolitis debida a clostridium difficile	0	0	0	0	1	0	0	0
Meningitis tuberculosa	0	0	0	0	0	1	0	0
Enfermedad por virus de la inmunodeficiencia humana [vih], sin otra especificación	0	0	0	1	0	0	0	0
Meningitis neumococica	0	0	0	0	0	0	0	0
Neumonía, no especificada	0	0	0	0	0	1	0	0
Enfermedad renal crónica, no especificada	0	0	0	0	0	1	0	0
Dolor abdominal localizado en parte superior	0	0	0	0	0	1	0	0
Total	0	0	0	1	2	9	1	0

**Infectología 405****Principales Causas de Defunción mas frecuentes por Grupo de Edad y Sexo
enero – marzo 2020**

Causa	60 - 64		65 o +		Total fem	Total mas.	Total gral.
	f	m	f	m			
Choque séptico	0	1	0	0	2	4	6
Sepsis, no especificada	0	0	0	2	0	4	4
Enterocolitis debida a clostridium difficile	0	0	0	0	1	0	1
Meningitis tuberculosa	0	0	0	0	0	1	1
Enfermedad por virus de la inmunodeficiencia humana [vih], sin otra especificación	0	0	0	0	0	1	1
Meningitis neumococica	0	0	1	0	1	0	1
Neumonía, no especificada	0	0	0	0	0	1	1
Enfermedad renal crónica, no especificada	0	0	0	0	0	1	1
Dolor abdominal localizado en parte superior	0	0	0	0	0	1	1
Total	0	1	1	2	4	13	17

Terapia Intensiva de Infectología 405

Principales Causas de Egresos de Terapia enero – marzo 2020

Código	Causa	Femenino	Masculino	Total
R572	Choque séptico	2	7	9
A419	Sepsis, no especificada	0	7	7
E101	Diabetes mellitus tipo 1, con cetoacidosis	2	0	2
K858	Otras pancreatitis agudas	0	2	2
N189	Enfermedad renal crónica, no especificada	0	2	2
A320	Listeriosis cutánea	1	0	1
B238	Enfermedad por vih, resultante en otras afecciones especificadas	0	1	1
B24X	Enfermedad por virus de la inmunodeficiencia humana [vih], sin otra especificación	0	1	1
B465	Mucormicosis, sin otra especificación	1	0	1
D043	Carcinoma in situ de la piel de otras partes y de las no especificadas de la cara	1	0	1
G001	Meningitis neumológica	1	0	1
J18902	Neumonía nosocomial o asociada a cuidados de la salud	1	0	1
K830	Colangitis	0	1	1
K852	Pancreatitis aguda inducida por alcohol	0	1	1
K859	Pancreatitis aguda, no especificada	0	1	1
L020	Absceso cutáneo, furúnculo y ántrax de la cara	0	1	1
N151	Absceso renal y perirrenal	0	1	1
R101	Dolor abdominal localizado en parte superior	0	1	1
R688	Otros síntomas y signos generales especificados	1	0	1
TOTAL		10	26	36

Terapia Intensiva de Infectología 405
**Principales Causas de Egresos de Terapia mas frecuentes por Grupo de Edad y Sexo
 enero – marzo 2020**

Causa	15 - 19		20 - 24		25 - 44		45 - 59	
	f	m	f	m	f	m	f	m
Choque séptico	0	0	0	0	1	5	1	0
Sepsis, no especificada	0	0	0	0	0	3	0	0
Diabetes mellitus tipo 1, con cetoacidosis	0	0	0	0	0	0	0	0
Otras pancreatitis agudas	0	0	0	0	0	2	0	0
Enfermedad renal crónica, no especificada	0	0	0	0	0	2	0	0
Listeriosis cutánea	0	0	0	0	0	0	0	0
Enfermedad por vih, resultante en otras afecciones especificadas	0	0	0	0	0	0	0	1
Enfermedad por virus de la inmunodeficiencia humana [vih], sin otra especificación	0	0	0	1	0	0	0	0
Mucormicosis, sin otra especificación	0	0	1	0	0	0	0	0
Carcinoma in situ de la piel de otras partes y de las no especificadas de la cara	0	0	0	0	0	0	1	0
Meningitis neumológica	0	0	0	0	0	0	0	0
Neumonía nosocomial o asociada a cuidados de la salud	1	0	0	0	0	0	0	0
Colangitis	0	0	0	0	0	0	0	1
Pancreatitis aguda inducida por alcohol	0	0	0	0	0	1	0	0
Pancreatitis aguda, no especificada	0	0	0	0	0	0	0	0
Absceso cutáneo, furúnculo y ántrax de la cara	0	0	0	0	0	0	0	1
Absceso renal y perirrenal	0	0	0	0	0	0	0	0
Dolor abdominal localizado en parte superior	0	0	0	0	0	1	0	0
Otros síntomas y signos generales especificados	0	0	0	0	0	0	0	0
Total	1	0	1	1	1	14	2	3

Terapia Intensiva de Infectología 405
**Principales Causas de Egresos de Terapia mas frecuentes por Grupo de Edad y Sexo
 enero – marzo 2020**

Causa	60 - 64		65 o +		Total fem	Total mas.	Total gral.
	f	m	f	m			
Choque séptico	0	1	0	1	2	7	9
Sepsis, no especificada	0	0	0	4	0	7	7
Diabetes mellitus tipo 1, con cetoacidosis	2	0	0	0	2	0	2
Otras pancreatitis agudas	0	0	0	0	0	2	2
Enfermedad renal crónica, no especificada	0	0	0	0	0	2	2
Listeriosis cutánea	0	0	1	0	1	0	1
Enfermedad por vih, resultante en otras afecciones especificadas	0	0	0	0	0	1	1
Enfermedad por virus de la inmunodeficiencia humana [vih], sin otra especificación	0	0	0	0	0	1	1
Mucormicosis, sin otra especificación	0	0	0	0	1	0	1
Carcinoma in situ de la piel de otras partes y de las no especificadas de la cara	0	0	0	0	1	0	1
Meningitis neumológica	0	0	1	0	1	0	1
Neumonía nosocomial o asociada a cuidados de la salud	0	0	0	0	1	0	1
Colangitis	0	0	0	0	0	1	1
Pancreatitis aguda inducida por alcohol	0	0	0	0	0	1	1
Pancreatitis aguda, no especificada	0	0	0	1	0	1	1
Absceso cutáneo, furúnculo y ántrax de la cara	0	0	0	0	0	1	1
Absceso renal y perirrenal	0	1	0	0	0	1	1
Dolor abdominal localizado en parte superior	0	0	0	0	0	1	1
Otros síntomas y signos generales especificados	1	0	0	0	1	0	1
Total	3	2	2	6	10	26	36

Terapia Intensiva de Infectología 405

Principales Causas de Defunción de Terapia enero – marzo 2020

Código	Causa	Femenino	Masculino	Total
R572	Choque séptico	2	7	9
A419	Sepsis, no especificada	0	7	7
N189	Enfermedad renal crónica, no especificada	0	2	2
B24X	Enfermedad por virus de la inmunodeficiencia humana [vih], sin otra especificación	0	1	1
G001	Meningitis neumológica	1	0	1
J18902	Neumonía nosocomial o asociada a cuidados de la salud	1	0	1
L020	Absceso cutáneo, furúnculo y ántrax de la cara	0	1	1
R101	Dolor abdominal localizado en parte superior	0	1	1
R688	Otros síntomas y signos generales especificados	1	0	1
TOTAL		5	19	24

Terapia Intensiva de Infectología 405

Principales Causas de Defunción de Terapia mas frecuentes por Grupo de Edad y Sexo enero – marzo 2020

Causa	15 - 19		20 - 24		25 - 44		45 - 59	
	f	m	f	m	f	m	f	m
Choque séptico	0	0	0	0	1	5	1	0
Sepsis, no especificada	0	0	0	0	0	3	0	0
Enfermedad renal crónica, no especificada	0	0	0	0	0	2	0	0
Enfermedad por virus de la inmunodeficiencia humana [vih], sin otra especificación	0	0	0	1	0	0	0	0
Meningitis neumológica	0	0	0	0	0	0	0	0
Neumonía nosocomial o asociada a cuidados de la salud	1	0	0	0	0	0	0	1
Absceso cutáneo, furúnculo y ántrax de la cara	0	0	0	0	0	0	0	0
Dolor abdominal localizado en parte superior	0	0	0	0	0	1	0	0
Otros síntomas y signos generales especificados	0	0	0	0	0	0	0	0
Total	1	0	0	1	1	11	1	1

**Terapia Intensiva de Infectología 405****Principales Causas de Defunción de Terapia mas frecuentes por Grupo de Edad y Sexo enero – marzo 2020**

Causa	60 - 64		65 o +		Total fem	Total mas.	Total gral.
	f	m	f	m			
Choque séptico	0	0	1	0	1	2	7
Sepsis, no especificada	0	0	0	0	4	0	7
Enfermedad renal crónica, no especificada	0	0	0	0	0	0	2
Enfermedad por virus de la inmunodeficiencia humana [vih], sin otra especificación	0	0	0	0	0	0	1
Meningitis neumológica	0	0	0	1	0	1	0
Neumonía nosocomial o asociada a cuidados de la salud	0	0	0	0	0	1	0
Absceso cutáneo, furúnculo y ántrax de la cara	1	0	0	0	0	0	1
Dolor abdominal localizado en parte superior	0	0	0	0	0	0	1
Otros síntomas y signos generales especificados	0	1	0	0	0	1	0
Total	1	1	1	1	5	5	19

PORCENTAJE DE OCUPACIÓN



PROMEDIO DÍAS ESTANCIA



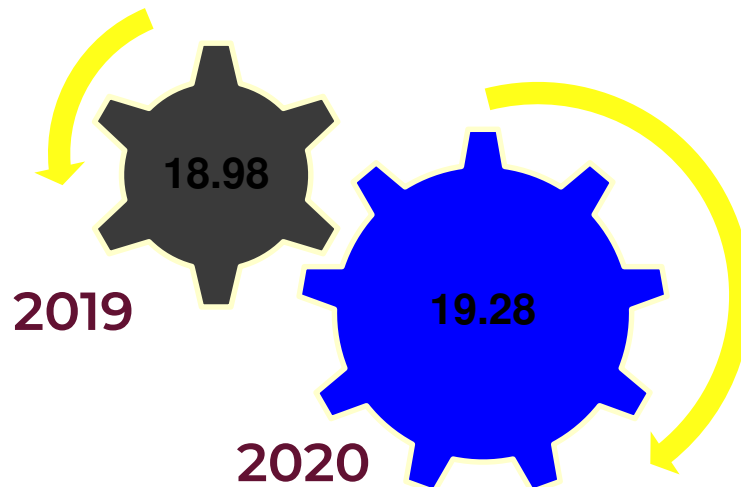
INFECTOLOGÍA

405

INDICE DE ROTACION



INTERVALO DE SUSTITUCION



INFECTOLOGÍA

Infectología 405 Recursos Humanos

Categoría	Turno					
	Completo	Matutino	Vespertino	Nocturno	Sab, dom y fest	Total
Rama médica						
Jefe de división	0	0	0	0	1	1
Medico especialista A	0	1	1	1	0	3
Medico general A	0	0	0	1	0	1
Medico especialista B	0	4	1	0	0	5
Medico especialista C	0	6	0	0	0	6
Rama de enfermería						
Jefe de enfermeras C	0	0	1	0	0	1
Enfermera especialista A	0	3	4	9	0	16
Enfermera general titulada A	0	0	4	0	0	4
Enfermera general titulada B	0	3	0	2	0	5
Enfermera especialista B	0	2	0	0	0	2
Enfermera general titulada C	0	6	3	4	0	13
Enfermera especialista C	0	3	1	0	0	4
Rama paramédica						
Cocinero en hospital	0	0	0	0	1	1
Inhaloterapeuta	0	1	0	0	0	1
Afanadora	0	7	4	7	1	19
Camillero	0	0	1	1	0	2
Rama afín administrativa						
Apoyo administrativo en salud-A7	0	1	0	0	1	2
Apoyo administrativo en salud-A6	0	1	0	0	0	1
Apoyo administrativo en salud-A5	0	1	0	0	0	1
Apoyo administrativo en salud-A4	0	2	0	0	0	2
Apoyo administrativo en salud-A3	0	1	0	0	2	3
Total	0	42	20	25	6	93

**Unidad de Farmacología Clínica 405 E****Actividades del Programa de Perfil Metabólico Neonatal enero – marzo 2020**

Área	Enero	Febrero	Marzo	Total
Alojamiento conjunto	51	38	70	159
Cunero Terapia	58	41	72	170
Farmacología clínica	182	150	78	410
Nuevo Hospital Obregón	26	21	29	76
Total recién nacidos	317	250	248	815
Total de estudios, por 11 pruebas realizadas	3,487	2,750	2,728	8,956
Pruebas alteradas (1° muestra positiva)	34	49	19	102
No. Recién nacidos para confirmar resultado 2da muestra	32	33	13	78
Pruebas sospechosas (2ª muestra positiva)	57	65	20	142
Educación para la salud (platicas a padres)	121	96	76	293

Unidad de Farmacología Clínica 405 E
Analítos alterados primera muestra

Área	Enero	Febrero	Marzo	Total
Hormona estimulante de la tiroides neonatal	0	1	0	1
Tiroxina neonatal	16	30	5	51
17 a hidroxiprogesterona neonatal	1	1	3	5
Tripsinogeno inmunoreactivo neonatal	1	2	1	4
Glucosa 6 fosfato deshidrogenasa neonatal	2	0	3	5
Galactosa 1 fosfato	3	2	3	8
Galactosa 1 uridil transferasa	0	0	0	0
Biotinidasa	2	0	2	4
Fenilalanina (Técnica inmunoensayo)	2	1	2	5
Índice Fenilalanina / Tirosina	0	1	0	1
Fenilalanina (Técnica espectrometría masas/masas)	0	0	0	0
Leucina + Isoleucina - Hidroxiprolina	5	5	0	10
Valina	0	0	0	0
Arginina	0	0	0	0
Tirosina	0	0	0	0
Glicina	0	0	0	0
Citrulina	0	0	0	0
Ornitina	0	0	0	0
Acilcarnitina	0	2	0	2
Propionilcarnitina	1	2	0	3
Glutarilcarnitina + 3hidroxi-hexanoilcarnitina	0	0	0	0
Tetradecanoilcarnitina	0	1	0	1
Hemoglobina anormal	1	1	0	2
Pruebas alteradas 1º muestra	34	49	19	102
Recién nacidos con pruebas normales	253 (88.8)	171 (78.8)	217 (92.3)	641 (87.0)
Recién nacidos alterados 1º muestra	32 (11.2)	46 (21.2)	18 (7.7)	96 (13.0)
Total Recién nacidos evaluados	285	217	235	737

Unidad de Farmacología Clínica 405 E

Analítos analizados Segunda muestra

Área	Enero	Febrero	Marzo	Total
Hormona estimulante de la tiroides neonatal	17	22	6	45
Tiroxina neonatal	17	22	6	45
17 a hidroxiprogesterona neonatal	0	0	3	3
Tripsinogeno inmunoreactivo neonatal	2	2	0	4
Glucosa 6 fosfato deshidrogenasa neonatal	3	1	0	4
Galactosa 1 fosfato	3	5	0	8
Galactosa uridil transferasa	3	5	0	8
Biotinidasa	0	0	1	1
Fenilalanina (técnica inmunoensayo)	0	1	0	1
Fenilalanina (técnica espectrometría masa/masa)	0	1	0	1
Índice Fenilalanina / Tirosina	1	1	0	2
Leucina + Isoleucina - Hidroxiprolina	7	1	2	10
Valina	0	0	0	0
Tirosina	0	0	0	0
Citrulina	0	0	0	0
Ornitina	1	0	0	1
Glicina	0	1	0	1
Acilcarnitina	0	0	1	1
Propionilcarnitina	1	0	1	2
Glutarilcarnitina + 3hidroxi-hexanoilcarnitina	1	2	0	3
Hemoglobina anormal	1	1	0	2
Tetradecanoilcarnitina				
Total de pruebas analizadas en 2° muestra	57	65	20	142
Recién nacidos analizados	32	33	13	78
Total de recién nacidos	317	250	248	815

Unidad de Farmacología Clínica 405 E

Analítos alterados Segunda muestra

Área	Enero	Febrero	Marzo	Total
Tiroxina neonatal	4	3	0	7
17 a hidroxiprogesterona neonatal	0	0	0	0
Tripsinogeno inmunoreactivo neonatal	0	0	0	0
Glucosa 6 fosfato deshidrogenasa neonatal	1	0	0	1
Galactosa 1 uridil transferasa	0	0	0	0
Índice fenilalanina / Tirosina	0	0	0	0
Leucina + Isoleucina	2	0	0	2
Citrulina	0	0	0	0
Ornitina	0	0	0	0
Valina	0	0	0	0
Total de pruebas sospechosas (2da. Muestra positiva)	7	3	0	10
Recién nacidos sospechosos	7	3	0	10

Número de Recién Nacidos Tamizados y Pruebas realizadas

Mes	Núm. Recién Nacidos	Núm. De Pruebas realizadas
ENERO	317	3,487
FEBRERO	250	2,750
MARZO	248	2,728
TOTAL	815	8,965



Unidad de Farmacología Clínica 405 E

Recursos Humanos

Categoría	Turno					Total
	Completo	Matutino	Vespertino	Nocturno	Sap. Dom. y fest	
Rama médica						
Jefe de servicios	0	1	0	0	0	1
Médico Especialista A	0	1	0	0	0	1
Rama de enfermería						
Jefe de enfermeras C	0	1	0	0	0	1
Enfermera general titulada C	0	1	0	0	0	1
Rama Paramédica						
Químico C	0	1	0	0	0	1
Rama afín administrativa						
Apoyo administrativo en salud-A5	0	1	0	0	0	1
Total	0	5	0	0	0	5

Cirugía Experimental 407

Cursos impartidos enero – marzo 2020

Actividades	Practicas	No. de animales
Conejos	19	19
Ratas	4	4
Microcirugía plástica en ratas	5	5
Modelos inanimados	24	16
Total	52	44

Cirugía Experimental 407

Recursos Humanos

Categoría	Turno				
	Matutino	Vespertino	Nocturno	Sab, dom y fest	Total
Rama médica					
Jefe de servicios	1	0	0	0	1
Rama paramédica					
Auxiliar de lab. Bioterio A	1	1	0	0	2
Auxiliar de laboratorio bioterio B	1	0	0	0	1
Veterinario A	2	1	0	0	3
Afanadora	0	1	0	0	1
Veterinario B	1	0	0	0	1
Veterinario C	1	0	0	0	1
Total	7	3	0	0	10

Pediatría 406 B

Comparativo de Productividad enero – marzo / 2019-2020

Actividad	2019				2020			
	Programa do	Realizado	% de Avance	Califica- ción	Programa do	Realizado	% de avance	Califica- ción
Consultas de primera vez	6,378	4,778	74.91	R	5,255	4,629	88.09	R
Consultas subsecuentes	7,527	7,074	93.98	A	7,374	6,640	90.05	A
Urgencias	3,050	3,378	110.75	V	3,051	2,321	75.78	R
Interconsultas		113				119		
Total	16,955	15,343	90.49	A	15,680	13,709	87.43	R
Ingresos		686				484		
Egresos	678	678	100.00	V	673	493	73.25	R
Intervenciones quirúrgicas	509	771	151.47	V	356	697	195.79	V
Procedimientos		921				1,256		
Días paciente	6,007	4,817	80.19	R	4,660	3,859	82.81	R
Días cama	8,190	7,192	87.81	R	6,006	6,097	101.52	V
Porcentaje de ocupación	73.35	66.98	91.32	A	77.59	63.29	81.57	R

Pediatría 406 B
20 Principales Motivos de Consulta enero – marzo 2020

Código	Causa	Femenino	Masculino	Total	%
K028	Otras caries dentales	232	188	420	3.69
J303	Otras rinitis alérgicas	163	227	390	3.42
K073	Anomalías de la posición del diente	181	167	348	3.06
K070	Anomalías evidentes del tamaño de los maxilares	191	142	333	2.92
Z71101	Sano	149	168	317	2.78
C910	Leucemia linfoblástica aguda [IIa]	133	182	315	2.77
G402	Epilepsia y síndromes epilépticos sintomáticos relacionados con localizaciones (focales)(parciales) y con ataques parciales complejos	114	107	221	1.94
Z039	Observación por sospecha de enfermedad o afección no especificada	81	122	203	1.78
J310	Rinitis crónica	78	122	200	1.76
K021	Caries de la dentina	104	89	193	1.69
M214	Pie plano [pes planus] (adquirido)	90	98	188	1.65
F320	Episodio depresivo leve	101	85	186	1.63
J458	Asma mixta	81	94	175	1.54
J459	Asma, no especificado	78	95	173	1.52
K219	Enfermedad del reflujo gastroesofágico sin esofagitis	79	72	151	1.33
J304	Rinitis alérgica, no especificada	61	75	136	1.19
Z762	Consulta para atención y supervisión de la salud de otros niños o lactantes sanos	66	59	125	1.10
L209	Dermatitis atópica, no especificada	44	67	111	0.97
L700	Acné vulgar	39	70	109	0.96
G409	Epilepsia, tipo no especificado	53	54	107	0.94
	Otros	3,089	3,898	6,987	61.35
TOTAL		5,207	6,181	11,388	100.00

Pediatría 406 B

20 Principales Motivos de Consulta por grupo de Edad y Sexo enero – marzo 2020

Causa	< 1		1 - 4		5 - 14	
	f	m	f	m	f	m
Otras caries dentales	0	0	45	33	175	150
Otras rinitis alérgicas	0	0	32	47	108	154
Anomalías de la posición del diente	0	0	2	0	88	93
Anomalías evidentes del tamaño de los maxilares	0	0	6	3	159	118
Sano	60	64	21	33	59	65
Leucemia linfoblástica aguda [IIa]	0	1	20	12	52	116
Epilepsia y síndromes epilépticos sintomáticos relacionados con localizaciones (focales)(parciales) y con ataques parciales complejos	5	2	14	18	72	60
Observación por sospecha de enfermedad o afección no especificada	31	49	16	13	27	45
Rinitis crónica	0	3	24	42	47	64
Caries de la dentina	2	0	14	23	77	57
Pie plano [pes planus] (adquirido)	0	0	34	30	55	66
Episodio depresivo leve	0	0	1	1	68	71
Asma mixta	0	1	29	34	52	55
Asma, no especificado	2	3	20	24	48	63
Enfermedad del reflujo gastroesofágico sin esofagitis	22	16	24	31	29	20
Rinitis alérgica, no especificada	0	0	11	13	44	57
Consulta para atención y supervisión de la salud de otros niños o lactantes sanos	33	25	23	21	10	13
Dermatitis atópica, no especificada	4	16	5	25	27	20
Acné vulgar	0	0	0	1	17	10
Epilepsia, tipo no especificado	0	0	7	11	34	30
Otros	429	599	602	842	1,472	1,884
TOTAL	588	779	950	1,257	2,720	3,211

Pediatría 406 B
20 Principales Motivos de Consulta por grupo de Edad y Sexo enero – marzo 2020

Causa	15 - 19		Total fem.	Total mas.	Total General
	f	m			
Otras caries dentales	12	5	232	188	420
Otras rinitis alérgicas	23	26	163	227	390
Anomalías de la posición del diente	91	74	181	167	348
Anomalías evidentes del tamaño de los maxilares	26	21	191	142	333
Sano	9	6	149	168	317
Leucemia linfoblastica aguda [IIa]	61	53	133	182	315
Epilepsia y síndromes epilépticos sintomáticos relacionados con localizaciones (focales)(parciales) y con ataques parciales complejos	23	27	114	107	221
Observación por sospecha de enfermedad o afección no especificada	7	15	81	122	203
Rinitis crónica	7	13	78	122	200
Caries de la dentina	11	9	104	89	193
Pie plano [pes planus] (adquirido)	1	2	90	98	188
Episodio depresivo leve	32	13	101	85	186
Asma mixta	0	4	81	94	175
Asma, no especificado	8	5	78	95	173
Enfermedad del reflujo gastroesofágico sin esofagitis	4	5	79	72	151
Rinitis alérgica, no especificada	6	5	61	75	136
Consulta para atención y supervisión de la salud de otros niños o lactantes sanos	0	0	66	59	125
Dermatitis atópica, no especificada	8	6	44	67	111
Acné vulgar	22	59	39	70	109
Epilepsia, tipo no especificado	12	13	53	54	107
Otros	586	573	3,089	3,898	6,987
TOTAL	949	934	5,207	6,181	11,388

Pediatría 406 B
20 Diagnósticos de Egreso más frecuentes enero – marzo 2020

Código	Causa	Femenino	Masculino	Total
K358	Otras apendicitis agudas, y las no especificadas	18	20	38
P220	Síndrome de dificultad respiratoria del recién nacido	15	23	38
C910	Leucemia linfoblástica aguda [IIa]	19	16	35
P369	Sepsis bacteriana del recién nacido, no especificada	13	13	26
K37X	Apendicitis, no especificada	9	8	17
J129	Neumonía viral, no especificada	0	7	7
P229	Dificultad respiratoria del recién nacido, no especificada	3	3	6
J13X	Neumonía debida a estreptococos neumonía	1	4	5
P073	Otros recién nacidos pretermino	3	2	5
P599	Ictericia neonatal, no especificada	1	4	5
D66X	Deficiencia hereditaria del factor viii	0	4	4
J120	Neumonía debida a adenovirus	1	3	4
J159	Neumonía bacteriana, no especificada	1	3	4
J189	Neumonía, no especificada	4	0	4
J352	Hipertrofia de las adenoides	2	2	4
J459	Asma, no especificado	3	1	4
P008	Feto y recién nacido afectados por otras afecciones maternas	0	4	4
C400	Tumor maligno del omoplato y de los huesos largos del miembro superior	0	3	3
C419	Tumor maligno del hueso y del cartílago articular, no especificado	2	1	3
C621	Tumor maligno del testículo descendido	0	3	3
	Otros	128	146	274
	TOTAL	223	270	493

Pediatría 406 B
**20 Diagnósticos de Egreso por Grupo de Edad y Sexo más frecuente
 enero – marzo 2020**

Causa	<1		1 - 4		5 - 14	
	f	m	f	m	f	m
Otras apendicitis agudas, y las no especificadas	0	0	1	1	13	15
Síndrome de dificultad respiratoria del recién nacido	15	23	0	0	0	0
Leucemia linfoblástica aguda [IIa]	0	0	7	1	4	13
Sepsis bacteriana del recién nacido, no especificada	13	13	0	0	0	0
Apendicitis, no especificada	1	0	0	0	7	6
Neumonía viral, no especificada	0	2	0	4	0	1
Dificultad respiratoria del recién nacido, no especificada	3	3	0	0	0	0
Neumonía debida a estreptococos neumonía	0	1	1	2	0	0
Otros recién nacidos pretermino	3	2	0	0	0	0
Ictericia neonatal, no especificada	1	4	0	0	0	0
Deficiencia hereditaria del factor viii	0	0	0	1	0	3
Neumonía debida a adenovirus	0	2	0	1	1	0
Neumonía bacteriana, no especificada	0	1	1	2	0	0
Neumonía, no especificada	0	0	3	0	1	0
Hipertrofia de las adenoides	0	0	0	0	2	2
Asma, no especificado	0	0	1	0	2	1
Feto y recién nacido afectados por otras afecciones maternas	0	4	0	0	0	0
Tumor maligno del omoplato y de los huesos largos del miembro superior	0	0	0	0	0	3
Tumor maligno del hueso y del cartílago articular, no especificado	0	0	0	0	2	1
Tumor maligno del testículo descendido	0	0	0	0	0	0
Otros	33	41	25	26	49	44
Total	69	96	39	38	81	89

**Pediatría 406 B****20 Diagnósticos de Egreso por Grupo de Edad y Sexo más frecuente
enero – marzo 2020**

Causa	15 - 19		Total fem.	Total mas.	Total General
	f	m			
Otras apendicitis agudas, y las no especificadas	4	4	18	20	38
Síndrome de dificultad respiratoria del recién nacido	0	0	15	23	38
Leucemia linfoblástica aguda [IIa]	8	2	19	16	35
Sepsis bacteriana del recién nacido, no especificada	0	0	13	13	26
Apendicitis, no especificada	1	2	9	8	17
Neumonía viral, no especificada	0	0	0	7	7
Dificultad respiratoria del recién nacido, no especificada	0	0	3	3	6
Neumonía debida a estreptococos neumonía	0	1	1	4	5
Otros recién nacidos pretermino	0	0	3	2	5
Ictericia neonatal, no especificada	0	0	1	4	5
Deficiencia hereditaria del factor viii	0	0	0	4	4
Neumonía debida a adenovirus	0	0	1	3	4
Neumonía bacteriana, no especificada	0	0	1	3	4
Neumonía, no especificada	0	0	4	0	4
Hipertrofia de las adenoides	0	0	2	2	4
Asma, no especificado	0	0	3	1	4
Feto y recién nacido afectados por otras afecciones maternas	0	0	0	4	4
Tumor maligno del omoplato y de los huesos largos del miembro superior	0	0	0	3	3
Tumor maligno del hueso y del cartílago articular, no especificado	0	0	2	1	3
Tumor maligno del testículo descendido	0	3	0	3	3
Otros	21	35	128	146	274
Total	34	47	223	270	493

**Pediatría 406 B****Principales Causas de Defunción enero – marzo 2020**

Código	Causa	Femenino	Masculino	Total
R572	Choque séptico	3	6	9
P220	Síndrome de dificultad respiratoria del recién nacido	3	2	5
R570	Choque cardiogénico	2	3	5
R092	Paro respiratorio	2	1	3
A419	Sepsis, no especificada	0	1	1
B440	Aspergilosis pulmonar invasiva	0	1	1
C400	Tumor maligno del omoplato y de los huesos largos del miembro superior	0	1	1
C767	Tumor maligno de otros sitios mal definidos	1	0	1
G936	Edema cerebral	0	1	1
J151	Neumonía debida a pseudomonas	1	0	1
J189	Neumonía, no especificada	1	0	1
P070	Peso extremadamente bajo al nacer	0	1	1
P210	Asfixia del nacimiento, severa	0	1	1
P523	Hemorragia intraventricular (no traumática) del feto y del recién nacido, sin otra especificación	0	1	1
P77X	Enterocolitis necrotizante del feto y del recién nacido	0	1	1
Q780	Ontogénesis imperfecta	1	0	1
R651	Síndrome de respuesta inflamatoria sistémica de origen infeccioso, con falla orgánica	1	0	1
TOTAL		15	20	35

Pediatría 406 B
Principales Causas de Defunción por Grupo de Edad y Sexo enero – marzo 2020

Causa	< 1		1 - 4		5 - 14	
	f	m	f	m	f	m
Choque séptico	3	6	0	0	0	0
Síndrome de dificultad respiratoria del recién nacido	3	2	0	0	0	0
Choque cardiogénico	1	3	0	0	1	0
Paro respiratorio	1	0	1	0	0	1
Sepsis, no especificada	0	0	0	0	0	0
Aspergilosis pulmonar invasiva	0	0	0	0	0	0
Tumor maligno del omoplato y de los huesos largos del miembro superior	0	0	0	0	0	1
Tumor maligno de otros sitios mal definidos	0	0	0	0	0	0
Edema cerebral	0	0	0	1	0	0
Neumonía debida a pseudomonas	0	0	0	0	0	0
Neumonía, no especificada	0	0	1	0	0	0
Peso extremadamente bajo al nacer	0	1	0	0	0	0
Asfixia del nacimiento, severa	0	1	0	0	0	0
Hemorragia intraventricular (no traumática) del feto y del recién nacido, sin otra especificación	0	1	0	0	0	0
Enterocolitis necrotizante del feto y del recién nacido	0	1	0	0	0	0
Ontogénesis imperfecta	1	0	0	0	0	0
Síndrome de respuesta inflamatoria sistémica de origen infeccioso, con falla orgánica	0	0	0	0	1	0
Total	9	15	2	1	2	2

**Pediatría 406 B****Principales Causas de Defunción por Grupo de Edad y Sexo enero – marzo 2020**

Causa	15 - 19		Total fem.	Total mas.	Total General
	f	m			
Choque séptico	0	0	3	6	9
Síndrome de dificultad respiratoria del recién nacido	0	0	3	2	5
Choque cardiogénico	0	0	2	3	5
Paro respiratorio	0	0	2	1	3
Sepsis, no especificada	0	1	0	1	1
Aspergilosis pulmonar invasiva	0	1	0	1	1
Tumor maligno del omoplato y de los huesos largos del miembro superior	0	0	0	1	1
Tumor maligno de otros sitios mal definidos	1	0	1	0	1
Edema cerebral	0	0	0	1	1
Neumonía debida a pseudomonas	1	0	1	0	1
Neumonía, no especificada	0	0	1	0	1
Peso extremadamente bajo al nacer	0	0	0	1	1
Asfixia del nacimiento, severa	0	0	0	1	1
Hemorragia intraventricular (no traumática) del feto y del recién nacido, sin otra especificación	0	0	0	1	1
Enterocolitis necrotizante del feto y del recién nacido	0	0	0	1	1
Ontogénesis imperfecta	0	0	1	0	1
Síndrome de respuesta inflamatoria sistémica de origen infeccioso, con falla orgánica	0	0	1	0	1
Total	2	2	15	20	35

**Pediatría 406 B****Principales Causas de Defunción Neonatal enero – marzo 2020**

Código	Causa	Femenino	Masculino	Total
P36	Sepsis bacteriana del recién nacido	2	2	4
P07	Trastornos relacionados con duración corta de la gestación y con bajo peso al nacer	0	3	3
P27	Síndrome de Wilson - Mikity	2	0	2
P22	Síndrome de dificultad respiratoria del recién nacido	0	1	1
P26	Hemorragia pulmonar	0	1	1
Q78	Osteogenesis imperfecta	1	0	1
P29	Hipertensión Neonatal	0	1	1
P77	Enterocolitis necrotizante del feto y del recién nacido	0	1	1
Q79	Gastrosquisis	1	0	1
P11	Feto y recién nacido afectados por ruptura prematura de las membranas	1	0	1
	Otras causas	0	4	4
	Total	7	13	20

Pediatría 406 B
20 Principales Cirugías y Procedimientos enero – marzo 2020

Código	Causa	Femenino	Masculino	Total
93.55	Alambre dental	170	152	322
24.99	Otra operación dental	128	139	267
00.F1	Ajuste de aparatos ortomaxilofaciales	127	100	227
23.01	Extracción de diente caduco	94	49	143
232X	Restauración de diente mediante obturaciones	58	59	117
23.70	Conducto radicular, no especificado de otra manera	57	53	110
23.41	Aplicación de corona	57	48	105
00.F3	Aplicación tópica de flúor	34	21	55
96.54	Eliminación de sarro, pulido y desbridamiento de dientes	27	25	52
47.09	Otra apendicectomía	13	27	40
00.F6	Colocación de aparatos ortomaxilofaciales	23	16	39
89.31	Examen dental	23	10	33
640X	Circuncisión	0	29	29
248X	Otra operación ortodóntica	14	12	26
47.01	Apendicectomía laparoscópica	13	9	22
625X	Orquiopexia	0	18	18
54.19	Otra laparotomía	7	9	16
62.99	Otra operación sobre testículo	0	16	16
83.21	Biopsia insisional y biopsia excisional	9	7	16
23.71	Tratamiento de conducto radicular con irrigación	8	7	15
	Otros	120	165	285
TOTAL		982	971	1,953

Pediatría 406 B
20 Principales Cirugías y Procedimientos por grupo de Edad y Sexo enero – marzo 2020

Causa	< 1		1 - 4		5 - 14	
	f	m	f	m	f	m
Alambre dental	0	0	1	0	85	83
Otra operación dental	2	0	25	34	90	84
Ajuste de aparatos ortomaxilofaciales	0	0	2	1	107	89
Extracción de diente caduco	0	0	2	6	84	38
Restauración de diente mediante obturaciones	0	0	6	6	45	45
Conducto radicular, no especificado de otra manera	0	0	17	15	39	38
Aplicación de corona	0	0	13	4	40	42
Aplicación tópica de flúor	0	0	5	7	25	14
Eliminación de sarro, pulido y desbridamiento de dientes	0	0	3	6	20	19
Otra apendicectomía	0	0	1	1	10	20
Colocación de aparatos ortomaxilofaciales	1	0	0	0	21	14
Examen dental	0	0	0	0	17	7
Circuncisión	0	0	0	6	0	22
Otra operación ortodóntica	0	0	3	0	8	12
Apendicectomía laparoscópica	0	0	1	0	9	7
Orquiopexia	0	0	0	7	0	10
Otra laparotomía	2	3	1	1	3	1
Otra operación sobre testículo	0	1	0	11	0	4
Biopsia insisional y biopsia excisional	0	0	2	2	2	5
Tratamiento de conducto radicular con irrigación	0	0	1	3	7	4
Otros	13	12	21	29	59	86
Total	18	16	104	139	671	644

Pediatría 406 B

20 Principales Cirugías y Procedimientos por grupo de Edad y Sexo enero - marzo 2020

Causa	15 - 19		Total fem.	Total mas.	Total General
	f	m			
Alambre dental	84	69	170	152	322
Otra operación dental	11	21	128	139	267
Ajuste de aparatos ortomaxilofaciales	18	10	127	100	227
Extracción de diente caduco	8	5	94	49	143
Restauración de diente mediante obturaciones	7	8	58	59	117
Conducto radicular, no especificado de otra manera	1	0	57	53	110
Aplicación de corona	4	2	57	48	105
Aplicación tópica de flúor	4	0	34	21	55
Eliminación de sarro, pulido y desbridamiento de dientes	4	0	27	25	52
Otra apendicectomía	2	6	13	27	40
Colocación de aparatos ortomaxilofaciales	1	2	23	16	39
Examen dental	6	3	23	10	33
Circuncisión	0	1	0	29	29
Otra operación ortodóntica	3	0	14	12	26
Apendicectomía laparoscópica	3	2	13	9	22
Orquiopexia	0	1	0	18	18
Otra laparotomía	1	4	7	9	16
Otra operación sobre testículo	0	0	0	16	16
Biopsia insicional y biopsia excisional	5	0	9	7	16
Tratamiento de conducto radicular con irrigación	0	0	8	7	15
Otros	27	38	120	165	285
Total	189	172	982	971	1,953

Urgencias Pediatría 406 B

20 Principales Motivos de Consulta enero – marzo 2020

Código	Causa	Femenino	Masculino	Total	%
J00X	Rinofaringitis aguda [resfriado común]	94	110	204	8.82
R103	Dolor localizado en otras partes inferiores del abdomen	65	56	121	5.23
R101	Dolor abdominal localizado en parte superior	60	33	93	4.02
R509	Fiebre, no especificada	37	36	73	3.16
J029	Faringitis aguda, no especificada	22	26	48	2.08
A099	Gastroenteritis y colitis de origen no especificado	19	27	46	1.99
R11X	Nausea y vomito	26	18	44	1.90
R568	Otras convulsiones y las no especificadas	20	20	40	1.73
R51X	Cefalea	22	15	37	1.60
K590	Constipación	17	17	34	1.47
J459	Asma, no especificado	23	10	33	1.43
N390	Infección de vías urinarias, sitio no especificado	26	7	33	1.43
K529	Colitis y gastroenteritis no infecciosas, no especificadas	14	17	31	1.34
S500	Contusión del codo	14	15	29	1.25
R040	Epistaxis	15	11	26	1.12
T171	Cuerpo extraño en el orificio nasal	20	6	26	1.12
S098	Otros traumatismos de la cabeza, especificados	16	9	25	1.08
S099	Traumatismo de la cabeza, no especificado	7	17	24	1.04
W540	Mordedura o ataque de perro, vivienda	9	12	21	0.91
T16X	Cuerpo extraño del oído	10	9	19	0.82
	Otros	614	691	1,305	56.44
TOTAL		1,150	1,162	2,312	100.00

Urgencias Pediatría 406 B
20 Principales Motivos de Consulta por grupo de Edad y Sexo enero – marzo 2020

Causa	< 1		1 - 4		5 - 14	
	f	m	f	m	f	m
Rinofaringitis aguda [resfriado común]	29	37	43	42	20	29
Dolor localizado en otras partes inferiores del abdomen	0	1	5	5	45	42
Dolor abdominal localizado en parte superior	2	1	8	0	32	23
Fiebre, no especificada	12	9	14	11	11	13
Faringitis aguda, no especificada	5	6	7	6	9	11
Gastroenteritis y colitis de origen no especificado	3	5	9	15	6	6
Nausea y vomito	7	8	7	3	10	6
Otras convulsiones y las no especificadas	4	2	3	7	12	6
Cefalea	0	1	4	1	12	11
Constipación	3	7	4	3	10	6
Asma, no especificado	0	0	4	2	15	8
Infección de vías urinarias, sitio no especificado	1	0	9	3	14	2
Colitis y gastroenteritis no infecciosas, no especificadas	4	5	5	4	5	8
Contusión del codo	0	0	4	6	9	8
Epistaxis	1	0	3	3	9	5
Cuerpo extraño en el orificio nasal	1	0	19	6	0	0
Otros traumatismos de la cabeza, especificados	4	3	7	2	3	4
Traumatismo de la cabeza, no especificado	3	4	2	4	2	3
Mordedura o ataque de perro, vivienda	0	0	3	2	5	8
Cuerpo extraño del oído	0	0	5	2	4	7
Otros	90	91	149	174	281	335
TOTAL	169	180	314	301	514	541

Urgencias Pediatría 406 B
20 Principales Motivos de Consulta por grupo de Edad y Sexo enero – marzo 2020

Causa	15 - 24		Total fem.	Total mas.	Total General
	f	m			
Rinofaringitis aguda [resfriado común]	2	2	94	110	204
Dolor localizado en otras partes inferiores del abdomen	15	8	65	56	121
Dolor abdominal localizado en parte superior	18	9	60	33	93
Fiebre, no especificada	0	3	37	36	73
Faringitis aguda, no especificada	1	3	22	26	48
Gastroenteritis y colitis de origen no especificado	1	1	19	27	46
Nausea y vomito	2	1	26	18	44
Otras convulsiones y las no especificadas	1	5	20	20	40
Cefalea	6	2	22	15	37
Constipación	0	1	17	17	34
Asma, no especificado	4	0	23	10	33
Infección de vías urinarias, sitio no especificado	2	2	26	7	33
Colitis y gastroenteritis no infecciosas, no especificadas	0	0	14	17	31
Contusión del codo	1	1	14	15	29
Epistaxis	2	3	15	11	26
Cuerpo extraño en el orificio nasal	0	0	20	6	26
Otros traumatismos de la cabeza, especificados	2	0	16	9	25
Traumatismo de la cabeza, no especificado	0	6	7	17	24
Mordedura o ataque de perro, vivienda	1	2	9	12	21
Cuerpo extraño del oído	1	0	10	9	19
Otros	94	91	614	691	1,305
TOTAL	153	140	1,150	1,162	2,312

Pediatría 406 B

Comparativo de Nacimientos enero – marzo / 2019-2020

2019									
Total de nacimientos			Nacidos Vivos			Nacidos vivos por sexo			Mortina- tos
Total	Nacidos Vivos	Nacidos Muertos	Prematu- ros	Término	Post- termino	M	F	I	
708	675	33	142	532	1	360	315	0	3

2020									
Total de nacimientos			Nacidos Vivos			Nacidos vivos por sexo			Mortina- tos
Total	Nacidos Vivos	Nacidos Muertos	Prematu- ros	Término	Post- termino	M	F	I	
437	413	24	78	332	3	234	179	0	0

TOTAL DE NACIMIENTOS POR PESO enero – marzo 2020

PESO	TOTAL
Menor de 999 grs.	29
1000 – 1500 grs.	14
1501 – 2000 grs.	26
2001 – 2500 grs.	48
2501 – 3000 grs.	126
3001 – 3500 grs.	143
3501 – 4000 grs.	44
4001 – 4500 grs.	6
Más de 4500 grs.	1
TOTAL	437

TOTAL DE ÓBITOS Y MORTINATOS POR PESO enero – marzo 2020

PESO	OBITOS	MORTINATOS
Menor de 500 grs.	15	0
501 - 999	3	0
1000 – 1500 grs.	2	0
1501 – 2000 grs.	1	0
2001 – 2500 grs.	2	0
2501 – 3000 grs.	0	0
3001 – 3500 grs.	0	0
3501 – 4000 grs.	1	0
4001 – 4500 grs.	0	0
Más de 4500 grs.	0	0
TOTAL	24	0

Urgencias Pediatría 406 B
Principales Diagnósticos de Egreso más frecuentes enero – marzo 2020

Código	Causa	Femenino	Masculino	Total
D508	Otras anemias por deficiencia de hierro	13	11	24
J129	Neumonía viral, no especificada	9	8	17
K358	Otras apendicitis agudas, y las no especificadas	6	9	15
K37X	Apendicitis, no especificada	6	6	12
P741	Deshidratación del recién nacido	5	3	8
J459	Asma, no especificado	5	1	6
K352	Apendicitis aguda con peritonitis generalizada	2	4	6
B012	Neumonía debida a varicela	3	2	5
S069	Traumatismo intracraneal, no especificado	2	3	5
C910	Leucemia linfoblástica aguda [IIa]	0	4	4
J36X	Absceso periamigdalino	2	1	3
K922	Hemorragia gastrointestinal, no especificada	1	2	3
R100	Abdomen agudo	1	2	3
R509	Fiebre, no especificada	3	0	3
S099	Traumatismo de la cabeza, no especificado	2	1	3
A090	Otras gastroenteritis y colitis de origen infeccioso	1	1	2
D692	Otras purpuras no trombocitopenicas	1	1	2
G409	Epilepsia, tipo no especificado	1	1	2
G710	Distrofia muscular	0	2	2
J150	Neumonía debida a klebsiella pneumoniae	1	1	2
	Otros	48	56	104
TOTAL		112	119	231

Urgencias Pediatría 406 B

**20 Diagnósticos de Egreso por Grupo de Edad y Sexo más frecuente
enero – marzo 2020**

Causa	<1		1 - 4		5 - 14		15 - 19		Total fem	Total mas	Total Gral.I
	f	m	f	m	f	m	f	m			
Otras anemias por deficiencia de hierro	3	0	2	3	5	4	3	4	13	11	24
Neumonía viral, no especificada	1	2	4	3	2	3	2	0	9	8	17
Otras apendicitis agudas, y las no especificadas	0	0	0	1	4	6	2	2	6	9	15
Apendicitis, no especificada	0	1	1	0	4	4	1	1	6	6	12
Deshidratación del recién nacido	5	3	0	0	0	0	0	0	5	3	8
Asma, no especificado	0	0	1	1	4	0	0	0	5	1	6
Apendicitis aguda con peritonitis generalizada	0	0	0	0	2	4	0	0	2	4	6
Neumonía debida a varicela	2	0	1	1	0	1	0	0	3	2	5
Traumatismo intracraneal, no especificado	0	2	0	0	1	0	1	1	2	3	5
Leucemia linfoblastica aguda [IIa]	0	0	0	0	0	1	0	3	0	4	4
Absceso periamigdalino	1	0	0	0	0	1	1	0	2	1	3
Hemorragia gastrointestinal, no especificada	0	0	0	0	1	1	0	1	1	2	3
Abdomen agudo	0	0	0	0	0	1	1	1	1	2	3
Fiebre, no especificada	0	0	0	0	3	0	0	0	3	0	3
Traumatismo de la cabeza, no especificado	0	0	0	0	2	0	0	1	2	1	3
Otras gastroenteritis y colitis de origen infeccioso	0	0	0	1	1	0	0	0	1	1	2
Otras purpuras no trombocitopenicas	0	0	0	1	0	0	1	0	1	1	2
Epilepsia, tipo no especificado	1	0	0	0	0	0	0	1	1	1	2
Distrofia muscular	0	0	0	0	0	1	0	1	0	2	2
Neumonía debida a klebsiella pneumoniae	1	1	0	0	0	0	0	0	1	1	2
Otros	9	17	13	11	21	12	5	16	48	56	104
Total	23	26	22	22	50	39	17	32	112	119	231

Terapia Intensiva de Pediatría 406 B
Principales Egresos de Terapia Pediátrica enero – marzo 2020

Código	Causa	Femenino	Masculino	Total
P220	Síndrome de dificultad respiratoria del recién nacido	1	11	12
R092	Paro respiratorio	4	1	5
J151	Neumonía debida a pseudomonas	4	0	4
R572	Choque séptico	2	2	4
P369	Sepsis bacteriana del recién nacido, no especificada	3	0	3
R570	Choque cardiogénico	3	0	3
D508	Otras anemias por deficiencia de hierro	1	1	2
E46X	Desnutrición proteico-calórica, no especificada	0	2	2
J129	Neumonía viral, no especificada	0	2	2
A419	Sepsis, no especificada	0	1	1
B440	Aspergilosis pulmonar invasiva	0	1	1
C300	Tumor maligno de la fosa nasal	0	1	1
C400	Tumor maligno del omoplato y de los huesos largos del miembro superior	0	1	1
C64X	Tumor maligno del riñón, excepto de la pelvis renal	0	1	1
C767	Tumor maligno de otros sitios mal definidos	1	0	1
D688	Otros defectos especificados de la coagulación	1	0	1
D70X	Agranulocitosis	1	0	1
G400	Epilepsia y síndromes epilépticos idiopáticos relacionados con localizaciones (focales)(parciales) y con ataques de inicio localizado	1	0	1
G936	Edema cerebral	0	1	1
H503	Heterotropía intermitente	1	0	1
	Otros	9	15	24
TOTAL		32	40	72

Terapia Intensiva de Pediatría 406 B
Principales Egresos de Terapia Pediátrica por Edad y Sexo
enero – marzo 2020

Causa	< 1		1 - 4		5 - 14		15 - 19		Total fem	Total mas	Total Gral.
	f	m	f	m	f	m	f	m			
Síndrome de dificultad respiratoria del recién nacido	1	11	0	0	0	0	0	0	1	11	12
Paro respiratorio	4	0	0	0	0	1	0	0	4	1	5
Neumonía debida a pseudomonas	0	0	0	0	0	0	4	0	4	0	4
Choque séptico	2	2	0	0	0	0	0	0	2	2	4
Sepsis bacteriana del recién nacido, no especificada	3	0	0	0	0	0	0	0	3	0	3
Choque cardiogénico	1	0	0	0	2	0	0	0	3	0	3
Otras anemias por deficiencia de hierro	0	1	1	0	0	0	0	0	1	1	2
Desnutrición proteicoenergética, no especificada	0	2	0	0	0	0	0	0	0	2	2
Neumonía viral, no especificada	0	2	0	0	0	0	0	0	0	2	2
Sepsis, no especificada	0	0	0	0	0	0	0	1	0	1	1
Aspergilosis pulmonar invasiva	0	0	0	0	0	0	0	1	0	1	1
Tumor maligno de la fosa nasal	0	0	0	0	0	1	0	0	0	1	1
Tumor maligno del omoplato y de los huesos largos del miembro superior	0	0	0	0	0	1	0	0	0	1	1
Tumor maligno del riñón, excepto de la pelvis renal	0	0	0	1	0	0	0	0	0	1	1
Tumor maligno de otros sitios mal definidos	0	0	0	0	0	0	1	0	1	0	1
Otros defectos especificados de la coagulación	0	0	0	0	0	0	1	0	1	0	1
Agranulocitosis	0	0	0	0	0	0	1	0	1	0	1
Epilepsia y síndromes epilépticos idiopáticos relacionados con localizaciones (focales)(parciales) y con ataques de inicio localizado	0	0	0	0	1	0	0	0	1	0	1
Edema cerebral	0	0	0	1	0	0	0	0	0	1	1
Heterotropía intermitente	0	0	0	0	1	0	0	0	1	0	1
Otros	1	8	1	2	3	1	4	4	9	15	24
Total	12	26	2	4	7	4	11	6	32	40	72

Terapia Intensiva de Pediatría 406 B

Principales Defunciones de Terapia Pediátrica enero – marzo 2020

Código	Causa	Femenino	Masculino	Total
J151	Neumonía debida a pseudomonas	4	0	4
R572	Choque séptico	2	2	4
R092	Paro respiratorio	2	1	3
R570	Choque cardiogénico	3	0	3
A419	Sepsis, no especificada	0	1	1
B440	Aspergilosis pulmonar invasiva	0	1	1
C400	Tumor maligno del omoplato y de los huesos largos del miembro superior	0	1	1
C767	Tumor maligno de otros sitios mal definidos	1	0	1
G936	Edema cerebral	0	1	1
P220	Síndrome de dificultad respiratoria del recién nacido	0	1	1
R651	Síndrome de respuesta inflamatoria sistémica de origen infeccioso, con falla orgánica	1	0	1
TOTAL		13	8	21

Terapia Intensiva de Pediatría 406 B
Principales Defunciones de Terapia Pediátrica por Edad y Sexo
enero – marzo 2020

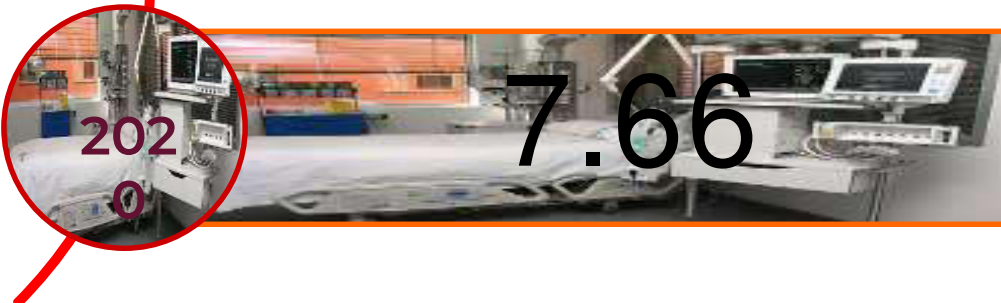
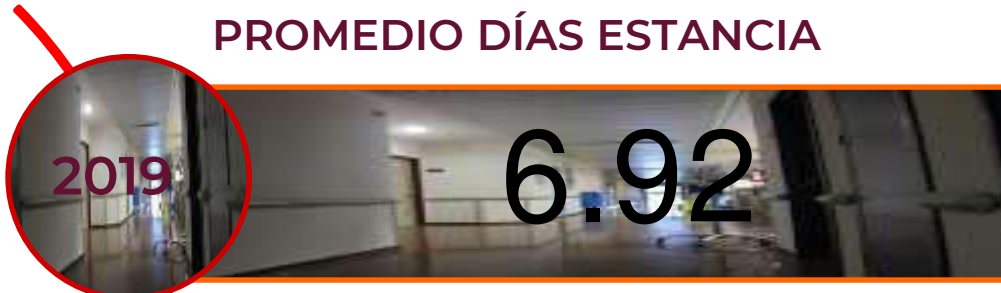
Causa	<1		1 - 4		5 - 14		15 - 19		Total fem	Total mas	Total Gral.
	f	m	f	m	f	m	f	m			
Neumonía debida a pseudomonas	0	0	0	0	0	0	4	0	4	0	4
Choque séptico	2	2	0	0	0	0	0	0	2	2	4
Paro respiratorio	2	0	0	0	0	1	0	0	2	1	3
Choque cardiogénico	1	0	0	0	2	0	0	0	3	0	3
Sepsis, no especificada	0	0	0	0	0	0	0	1	0	1	1
Aspergilosis pulmonar invasiva	0	0	0	0	0	0	0	1	0	1	1
Tumor maligno del omoplato y de los huesos largos del miembro superior	0	0	0	0	0	1	0	0	0	1	1
Tumor maligno de otros sitios mal definidos	0	0	0	0	0	0	1	0	1	0	1
Edema cerebral	0	0	0	1	0	0	0	0	0	1	1
Síndrome de dificultad respiratoria del recién nacido	0	1	0	0	0	0	0	0	0	1	1
Síndrome de respuesta inflamatoria sistémica de origen infeccioso, con falla orgánica	0	0	0	0	1	0	0	0	1	0	1
Total	5	3	0	1	3	2	5	2	13	8	21



PORCENTAJE DE OCUPACIÓN



PROMEDIO DÍAS ESTANCIA



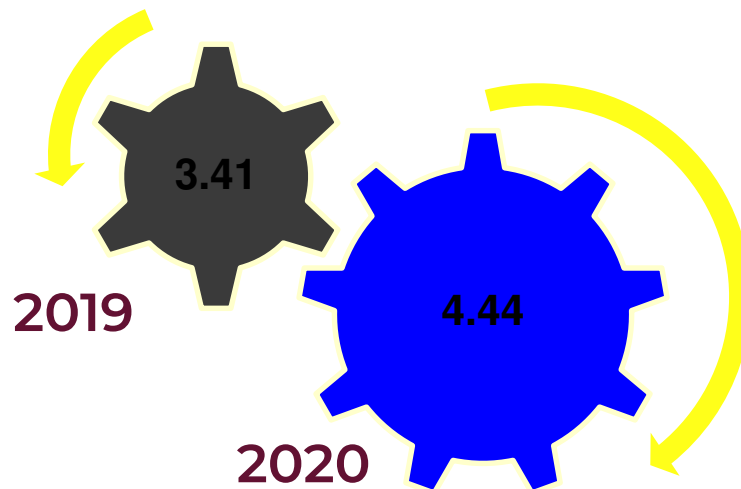
PEDIATRÍA

406 B

INDICE DE ROTACION



INTERVALO DE SUSTITUCION



PEDIATRÍA

406 B

Pediatría 406 B
Recursos Humanos

Categoría	Turno					Total
	Completo	Matutino	Vespertino	Nocturno	Sab, dom y fest	
Rama médica						
Jefe de servicios	0	1	2	1	0	4
Medico especialista A	0	18	2	2	2	24
Cirujano dentista A	0	1	0	0	0	1
Medico general B	0	1	0	0	0	1
Medico especialista B	0	11	0	2	1	14
Medico especialista C	0	11	2	1	1	15
Cirujano dentista C	0	3	0	0	0	3
Rama de enfermería						
Jefe de enfermeras C	0	1	0	0	0	1
Enfermera jefe de servicios	0	1	0	0	0	1
Enfermera especialista A	0	3	1	1	0	5
Enfermera general titulada A	0	10	12	11	0	33
Auxiliar de enfermería A	0	1	4	5	0	10
Enfermera general titulada B	0	2	3	2	0	7
Enfermera especialista B	0	3	1	1	0	5
Enfermera general titulada C	0	28	13	15	0	56
Enfermera especialista C	0	8	3	2	0	13

**Pediatría 406 B****Recursos Humanos**

Categoría	completo	Turno				Total
		Matutino	Vespertino	Nocturno	Sab, dom y fest	
Rama paramédica						
Coord. Paramédico en área normativa B	0	1	0	0	0	1
Terapeuta	0	0	0	1	0	1
Psicólogo clínico	0	1	0	0	0	1
Auxiliar de estadística y archivo clínico	0	0	0	0	1	1
Inhaloterapeuta	0	2	1	1	0	4
Terapeuta profesional en rehabilitación	0	1	0	0	0	1
Afanadora	0	11	7	4	6	28
Camillero	0	2	2	2	1	7
Lavandera en hospital	0	1	0	0	0	1
Rama afín administrativa						
Apoyo administrativo en salud-A7	0	4	0	0	0	4
Apoyo administrativo en salud-A6	0	3	1	1	1	6
Apoyo administrativo en salud-A5	0	1	0	0	0	1
Apoyo administrativo en salud-A4	0	7	4	1	1	13
Apoyo administrativo en salud-A3	0	2	0	0	1	3
Apoyo administrativo en salud-A2	0	4	0	1	0	5
Total	0	143	58	54	15	270

TORRE QUIRURGICA 310 - B
Productividad enero – marzo 2019 - 2020

Actividad	2019				2020			
	Programa do	Realizado	% de avance	Califica- ción	Programa do	Realiza do	% de avance	Califica- ción
Consultas de primera vez	4,429	3,579	80.81	R	4,129	2,406	58.27	R
Consultas subsecuentes	7,744	8,643	111.61	V	8,298	7,918	95.42	A
Total	12,173	12,222	100.40	V	12,427	10,324	83.08	R
Ingresos		1,939				1,671		
Egresos	1,947	1,904	97.79	V	1,976	1,678	84.92	R
Intervenciones quirúrgicas	1,774	1,814	102.25	V	2,263	1,429	63.15	R
Procedimientos no quirúrgicos		11,323				8,878		
Días paciente	9,802	9,767	99.64	V	10,170	9,133	89.90	R
Días cama	11,070	11,070	100.00	V	11,193	10,825	96.71	A
Porcentaje de ocupación	91.98	88.23	95.92	A	90.86	84.37	92.86	A

Nota: A partir del mes de marzo de 2016 no se contabiliza el dato de días cama en los servicios de Cirugía General, Gastroenterología ni Coloproctología, ya que en la Torre Qx. no hay camas asignadas específicamente para esos servicios ya que la política para la hospitalización en la Torre es con base a la disponibilidad de las camas del 3° y 4° piso y, por lo tanto, los ingresos y egresos son de acuerdo a la unidad tratante

Nota: Este edificio entró en funcionamiento a partir de enero 2016

**Cirugía General 310-B****Comparativo de Productividad enero – marzo 2019 - 2020**

Actividad	2019				2020			
	Progra- mado	Realiza do	% de Avance	Califica ción	Progra- mado	Realiza do	% de avance	Califica ción
Consultas de primera vez	1,730	1,168	67.51	R	1,561	994	63.68	R
Consultas subsecuentes	2,961	3,429	115.81	V	3,104	3,437	110.73	V
Interconsultas		242				138		
Total	4,691	4,839	103.15	V	4,665	4,569	97.94	V
Ingresos		1,215				1,011		
Egresos	1,261	1,200	95.16	A	972	1,016	104.53	V
Intervenciones quirúrgicas	747	1,012	135.48	V	1,364	884	64.81	R
Procedimientos		9				1		
Días paciente	6,871	6,097	88.74	R	6,586	5,601	85.04	R

Cirugía General310 –B
20 principales de consulta enero – marzo 2020

Código	Causa	Femenino	Masculino	Total	%
K409	Hernia inguinal unilateral o no especificada, sin obstrucción ni gangrena	251	464	715	15.65
K808	Otras colelitiasis	414	130	544	11.91
K802	Calculo de la vesícula biliar sin colecistitis	306	71	377	8.25
K429	Hernia umbilical sin obstrucción ni gangrena	147	115	262	5.73
K811	Colecistitis crónica	165	50	215	4.71
K801	Calculo de la vesícula biliar con otra colecistitis	154	35	189	4.14
K432	Hernia incisional sin obstrucción o gangrena	120	43	163	3.57
C73001	Carcinoma papilar de tiroides	127	17	144	3.15
K210	Enfermedad del reflujo gastroesofágico con esofagitis	71	49	120	2.63
K402	Hernia inguinal bilateral, sin obstrucción ni gangrena	22	59	81	1.77
E115	Diabetes mellitus tipo 2, con complicaciones circulatorias periféricas	21	59	80	1.75
E105	Diabetes mellitus tipo 1, con complicaciones circulatorias periféricas	26	49	75	1.64
E041	Nódulo tiroideo solitario no toxico	60	8	68	1.49
E042	Bocio multinodular no toxico	38	5	43	0.94
K353	Apendicitis aguda con peritonitis localizada	19	17	36	0.79
E04201	Bocio coloide multinodular	33	2	35	0.77
K36X	Otros tipos de apendicitis	10	21	31	0.68
E145	Diabetes mellitus no especificada, con complicaciones circulatorias periféricas	9	19	28	0.61
K449	Hernia diafragmática sin obstrucción ni gangrena	12	15	27	0.59
K564	Otras obstrucciones del intestino	18	9	27	0.59
	Otros	827	482	1,309	28.65
TOTAL		2,850	1,719	4,569	100.00

Cirugía General 310-B
20 Principales Motivos de Consulta por grupo de Edad y Sexo enero – marzo 2020

Causa	< 1		1 - 4		5 - 14		15 - 19		20 - 24		25 - 44	
	f	m	f	m	f	m	f	m	f	m	f	m
Hernia inguinal unilateral o no especificada, sin obstrucción ni gangrena	0	1	0	0	1	7	4	11	58	123	0	1
Otras colelitiasis	1	0	0	1	6	1	20	6	154	32	1	0
Calculo de la vesícula biliar sin colecistitis	0	0	0	0	4	0	21	6	122	25	0	0
Hernia umbilical sin obstrucción ni gangrena	0	0	0	0	2	0	4	1	45	23	0	0
Colecistitis crónica	0	0	0	1	1	0	13	1	63	15	0	0
Calculo de la vesícula biliar con otra colecistitis	0	0	0	0	4	0	4	0	60	12	0	0
Hernia incisional sin obstrucción o gangrena	0	0	0	0	0	0	0	3	24	16	0	0
Carcinoma papilar de tiroides	0	0	0	0	1	0	7	0	36	5	0	0
Enfermedad del reflujo gastroesofágico con esofagitis	0	0	0	0	1	1	1	1	21	15	0	0
Hernia inguinal bilateral, sin obstrucción ni gangrena	0	0	0	0	1	0	1	4	6	7	0	0
Diabetes mellitus tipo 2, con complicaciones circulatorias periféricas	0	0	0	0	0	0	1	0	3	13	0	0
Diabetes mellitus tipo 1, con complicaciones circulatorias periféricas	0	0	0	0	1	0	0	0	8	9	0	0
Nódulo tiroideo solitario no toxico	0	0	0	0	0	0	1	0	13	4	0	0
Bocio multinodular no toxico	0	0	0	0	0	0	0	0	15	0	0	0
Apendicitis aguda con peritonitis localizada	0	0	0	0	0	3	1	3	8	5	0	0
Bocio coloide multinodular	0	0	0	0	0	0	1	0	11	0	0	0
Otros tipos de apendicitis	0	0	0	0	1	3	0	3	3	10	0	0
Diabetes mellitus no especificada, con complicaciones circulatorias periféricas	0	0	0	0	0	0	0	0	2	2	0	0
Hernia diafragmática sin obstrucción ni gangrena	0	0	0	0	0	0	0	1	1	3	0	0
Otras obstrucciones del intestino	0	0	0	0	1	0	0	3	2	2	0	0
Otros	0	1	1	0	14	12	23	24	265	155	0	1
Total	1	2	1	2	38	27	102	67	920	476	1	2

Cirugía General 310-B
20 Principales Motivos de Consulta por grupo de Edad y Sexo enero – marzo 2020

Causa	45 - 59		60 -64		65 o +		Total fem.	Total mas.	Total Gral.
	f	m	f	m	f	m			
Hernia inguinal unilateral o no especificada, sin obstrucción ni gangrena	87	143	34	47	67	132	251	464	715
Otras colelitiasis	146	51	31	11	56	28	414	130	544
Calculo de la vesícula biliar sin colecistitis	105	25	13	9	41	6	306	71	377
Hernia umbilical sin obstrucción ni gangrena	59	56	11	7	26	28	147	115	262
Colecistitis crónica	56	15	11	8	21	10	165	50	215
Calculo de la vesícula biliar con otra colecistitis	60	13	7	2	19	8	154	35	189
Hernia incisional sin obstrucción o gangrena	54	11	12	4	30	9	120	43	163
Carcinoma papilar de tiroides	47	7	11	3	25	2	127	17	144
Enfermedad del reflujo gastroesofágico con esofagitis	31	20	4	5	13	7	71	49	120
Hernia inguinal bilateral, sin obstrucción ni gangrena	5	20	1	9	8	19	22	59	81
Diabetes mellitus tipo 2, con complicaciones circulatorias periféricas	5	23	0	7	12	16	21	59	80
Diabetes mellitus tipo 1, con complicaciones circulatorias periféricas	6	25	1	4	10	11	26	49	75
Nódulo tiroideo solitario no toxico	32	2	5	1	9	1	60	8	68
Bocio multinodular no toxico	14	3	3	2	6	0	38	5	43
Apendicitis aguda con peritonitis localizada	4	4	4	0	2	2	19	17	36
Bocio coloide multinodular	15	0	1	1	5	1	33	2	35
Otros tipos de apendicitis	5	2	0	0	1	3	10	21	31
Diabetes mellitus no especificada, con complicaciones circulatorias periféricas	2	8	0	5	5	4	9	19	28
Hernia diafragmática sin obstrucción ni gangrena	7	5	1	1	3	5	12	15	27
Otras obstrucciones del intestino	3	2	1	2	11	0	18	9	27
Otros	277	156	90	47	157	87	827	482	1,309
Total	1,020	591	241	175	527	379	2,850	1,719	4,569

Cirugía General 310-B
20 Diagnósticos de Egreso más frecuentes enero – marzo 2020

Código	Causa	Femenino	Masculino	Total
K808	Otras colelitiasis	113	39	152
K802	Calculo de la vesícula biliar sin colecistitis	53	13	66
K409	Hernia inguinal unilateral o no especificada, sin obstrucción ni gangrena	7	49	56
K810	Colecistitis aguda	30	15	45
K358	Otras apendicitis agudas, y las no especificadas	13	26	39
K801	Calculo de la vesícula biliar con otra colecistitis	22	12	34
K429	Hernia umbilical sin obstrucción ni gangrena	9	15	24
K402	Hernia inguinal bilateral, sin obstrucción ni gangrena	1	19	20
K800	Calculo de la vesícula biliar con colecistitis aguda	14	5	19
E105	Diabetes mellitus tipo 1, con complicaciones circulatorias periféricas	4	12	16
E115	Diabetes mellitus tipo 2, con complicaciones circulatorias periféricas	5	11	16
K37X	Apendicitis, no especificada	4	12	16
A41801	Sepsis abdominal	6	8	14
E660	Obesidad debida a exceso de calorías	12	2	14
K210	Enfermedad del reflujo gastroesofágico con esofagitis	10	3	13
K432	Hernia incisional sin obstrucción o gangrena	9	3	12
K805	Calculo de conducto biliar sin colangitis ni colecistitis	11	1	12
K830	Colangitis	6	6	12
R572	Choque séptico	6	5	11
E042	Bocio multinodular no toxico	7	1	8
	Otros	239	178	417
TOTAL		581	435	1,016

Cirugía General 310-B
20 Diagnósticos de Egreso por Grupo de Edad y Sexo más frecuente enero – marzo 2020

Causa	15 - 19		20 - 24		25 - 44	
	f	m	f	m	f	m
Otras colelitiasis	1	0	5	1	47	8
Calculo de la vesícula biliar sin colecistitis	0	0	2	2	25	3
Hernia inguinal unilateral o no especificada, sin obstrucción ni gangrena	0	1	0	1	1	12
Colecistitis aguda	0	0	2	0	13	2
Otras apendicitis agudas, y las no especificadas	0	2	1	4	7	14
Calculo de la vesícula biliar con otra colecistitis	2	0	2	0	11	7
Hernia umbilical sin obstrucción ni gangrena	0	0	1	0	3	7
Hernia inguinal bilateral, sin obstrucción ni gangrena	0	0	0	0	0	2
Calculo de la vesícula biliar con colecistitis aguda	0	0	2	0	8	2
Diabetes mellitus tipo 1, con complicaciones circulatorias periféricas	0	0	0	0	1	2
Diabetes mellitus tipo 2, con complicaciones circulatorias periféricas	0	0	0	0	1	3
Apendicitis, no especificada	0	2	2	2	2	6
Sepsis abdominal	0	0	0	0	3	6
Obesidad debida a exceso de calorías	1	1	0	0	5	0
Enfermedad del reflujo gastroesofágico con esofagitis	0	0	0	0	7	2
Hernia incisional sin obstrucción o gangrena	0	0	0	0	2	0
Calculo de conducto biliar sin colangitis ni colecistitis	1	0	0	0	3	0
Colangitis	0	0	0	0	5	2
Choque séptico	0	0	0	0	2	1
Bocio multinodular no toxico	0	0	0	0	4	0
Otros	6	8	10	12	80	51
Total	11	14	27	22	230	130

Cirugía General 310 - B

20 Diagnósticos de Egreso por Grupo de Edad y Sexo más frecuente enero – marzo 2020

Causa	45 - 59		60 -64		65 o +		Total fem.	Total mas.	Total General
	f	m	f	m	f	m			
Otras colelitiasis	41	20	5	5	14	5	113	39	152
Calculo de la vesícula biliar sin colecistitis	16	4	3	0	7	4	53	13	66
Hernia inguinal unilateral o no especificada, sin obstrucción ni gangrena	3	11	0	7	3	17	7	49	56
Colecistitis aguda	9	8	2	4	4	1	30	15	45
Otras apendicitis agudas, y las no especificadas	4	5	0	0	1	1	13	26	39
Calculo de la vesícula biliar con otra colecistitis	4	3	1	0	2	2	22	12	34
Hernia umbilical sin obstrucción ni gangrena	4	5	1	1	0	2	9	15	24
Hernia inguinal bilateral, sin obstrucción ni gangrena	1	7	0	3	0	7	1	19	20
Calculo de la vesícula biliar con colecistitis aguda	1	1	0	2	3	0	14	5	19
Diabetes mellitus tipo 1, con complicaciones circulatorias periféricas	0	4	0	0	3	6	4	12	16
Diabetes mellitus tipo 2, con complicaciones circulatorias periféricas	2	3	0	2	2	3	5	11	16
Apendicitis, no especificada	0	2	0	0	0	0	4	12	16
Sepsis abdominal	3	2	0	0	0	0	6	8	14
Obesidad debida a exceso de calorías	5	1	0	0	1	0	12	2	14
Enfermedad del reflujo gastroesofágico con esofagitis	3	1	0	0	0	0	10	3	13
Hernia incisional sin obstrucción o gangrena	5	0	0	1	2	2	9	3	12
Calculo de conducto biliar sin colangitis ni colecistitis	4	1	0	0	3	0	11	1	12
Colangitis	0	4	0	0	1	0	6	6	12
Choque séptico	2	2	0	0	2	2	6	5	11
Bocio multinodular no toxico	2	0	0	1	1	0	7	1	8
Otros	72	50	23	15	48	42	239	178	417
Total	181	134	35	41	97	94	581	435	1,016

Cirugía General 310- B
Principales Causas de Defunción enero – marzo 2020

Código	Causa	Femenino	Masculino	Total
A41801	Sepsis abdominal	1	2	3
E115	Diabetes mellitus tipo 2, con complicaciones circulatorias periféricas	0	2	2
J960	Insuficiencia respiratoria aguda	0	2	2
M798	Otros trastornos especificados de los tejidos blandos	1	1	2
A415	Sepsis debida a otros organismos gramnegativos	0	1	1
A418	Otras sepsis especificadas	0	1	1
C240	Tumor maligno de las vías biliares extrahepaticas	1	0	1
C950	Leucemia aguda, células de tipo no especificado	1	0	1
I269	Embolia pulmonar sin mención de corazón pulmonar agudo	0	1	1
I738	Otras enfermedades vasculares periféricas especificadas	0	1	1
I739	Enfermedad vascular periférica, no especificada	0	1	1
I828	Embolia y trombosis de otras venas especificadas	1	0	1
I99X	Otros trastornos y los no especificados del sistema circulatorio	0	1	1
J81X	Edema pulmonar	1	0	1
K316	Fistula del estomago y del duodeno	0	1	1
K404	Hernia inguinal unilateral o no especificada, con gangrena	0	1	1
K562	Vólvulo	1	0	1
K566	Otras obstrucciones intestinales y las no especificadas	0	1	1
K631	Perforación del intestino (no traumática)	1	0	1
K810	Colecistitis aguda	1	0	1
	Otros	8	8	16
TOTAL		17	24	41

Cirugía General 310-B

Principales Causas de Defunción por Grupo de Edad y Sexo enero – marzo 2020

Causa	1 - 4		5 - 14		15 - 19		20 - 24		25 - 44	
	f	m	f	m	f	m	f	m	f	m
Sepsis abdominal	0	0	0	0	0	0	0	0	0	1
Diabetes mellitus tipo 2, con complicaciones circulatorias periféricas	0	0	0	0	0	0	0	0	0	0
Insuficiencia respiratoria aguda	0	0	0	0	0	0	0	0	0	0
Otros trastornos especificados de los tejidos blandos	0	0	0	0	0	0	0	0	0	0
Sepsis debida a otros organismos gramnegativos	0	0	0	0	0	0	0	0	0	0
Otras sepsis especificadas	0	0	0	0	0	0	0	0	0	0
Tumor maligno de las vías biliares extrahepaticas	0	0	0	0	0	0	0	0	0	0
Leucemia aguda, células de tipo no especificado	0	0	0	0	0	0	0	0	0	0
Embolia pulmonar sin mención de corazón pulmonar agudo	0	0	0	0	0	0	0	0	0	1
Otras enfermedades vasculares periféricas especificadas	0	0	0	0	0	0	0	0	0	0
Enfermedad vascular periférica, no especificada	0	0	0	0	0	0	0	0	0	0
Embolia y trombosis de otras venas especificadas	0	0	0	0	0	0	0	0	1	0
Otros trastornos y los no especificados del sistema circulatorio	0	0	0	0	0	0	0	0	0	0
Edema pulmonar	0	0	0	0	0	0	0	0	1	0
Fistula del estomago y del duodeno	0	0	0	0	0	0	0	0	0	0
Hernia inguinal unilateral o no especificada, con gangrena	0	0	0	0	0	0	0	0	0	0
Vólvulo	0	0	0	0	0	0	0	0	0	0
Otras obstrucciones intestinales y las no especificadas	0	0	0	0	0	0	0	0	0	1
Perforación del intestino (no traumática)	0	0	0	0	0	0	0	0	0	0
Colecistitis aguda	0	0	0	0	0	0	0	0	0	0
Otros	0	0	0	0	0	0	0	0	2	2
Total	0	0	0	0	0	0	0	0	4	5

Cirugía General 310-B

Principales Causas de Defunción por Grupo de Edad y Sexo enero – marzo 2020

Causa	45 - 59		60 -64		65 o +		Total fem.	Total mas.	Total General
	f	m	f	m	f	m			
Sepsis abdominal	1	1	0	0	0	0	1	2	3
Diabetes mellitus tipo 2, con complicaciones circulatorias periféricas	0	1	0	0	0	1	0	2	2
Insuficiencia respiratoria aguda	0	0	0	0	0	2	0	2	2
Otros trastornos especificados de los tejidos blandos	0	0	0	0	1	1	1	1	2
Sepsis debida a otros organismos gramnegativos	0	1	0	0	0	0	0	1	1
Otras sepsis especificadas	0	0	0	0	0	1	0	1	1
Tumor maligno de las vías biliares extrahepaticas	0	0	0	0	1	0	1	0	1
Leucemia aguda, células de tipo no especificado	1	0	0	0	0	0	1	0	1
Embolia pulmonar sin mención de corazón pulmonar agudo	0	0	0	0	0	0	0	1	1
Otras enfermedades vasculares periféricas especificadas	0	0	0	0	0	1	0	1	1
Enfermedad vascular periférica, no especificada	0	0	0	0	0	1	0	1	1
Embolia y trombosis de otras venas especificadas	0	0	0	0	0	0	1	0	1
Otros trastornos y los no especificados del sistema circulatorio	0	0	0	1	0	0	0	1	1
Edema pulmonar	0	0	0	0	0	0	1	0	1
Fistula del estomago y del duodeno	0	0	0	0	0	1	0	1	1
Hernia inguinal unilateral o no especificada, con gangrena	0	1	0	0	0	0	0	1	1
Vólvulo	0	0	0	0	1	0	1	0	1
Otras obstrucciones intestinales y las no especificadas	0	0	0	0	0	0	0	1	1
Perforación del intestino (no traumática)	0	0	0	0	1	0	1	0	1
Colecistitis aguda	0	0	0	0	1	0	1	0	1
Otros	2	4	1	0	3	2	8	8	16
Total	4	8	1	1	8	10	17	24	41

Cirugía General 310-B
20 Principales Cirugías y Procedimientos enero – marzo 2020

Código	Causa	Femenino	Masculino	Total
51.23	Colecistectomía laparoscópica	182	63	245
54.19	Otra laparotomía	39	37	76
47.09	Otra apendicetomía	15	29	44
83.21	Biopsia insicional y biopsia excisional	25	12	37
84.17	Amputación por encima de la rodilla	10	21	31
53.04	Reparación de hernia inguinal indirecta con injerto o prótesis	7	21	28
54.25	Lavado quirúrgico abdominal	15	11	26
47.01	Apendicectomía laparoscópica	8	17	25
53.05	Reparación de hernia inguinal con injerto o prótesis no especificado de otra manera	6	17	23
86.22	Desbridamiento lavado quirúrgico y reconstrucción	9	14	23
44.38	Bypass gástrico laparoscópico	14	3	17
53.59	Reparación de otra hernia de la pared abdominal anterior	8	8	16
53.02	Reparación de hernia inguinal indirecta	2	13	15
064X	Tiroidectomía total	14	1	15
51.22	Colecistectomía	8	6	14
93.99	Terapia de presión negativa de tejidos blandos	3	10	13
53.41	Reparación de hernia umbilical con prótesis	4	8	12
93.99	Terapia de presión negativa abdominal	5	6	11
06.2002	Hemitiroidectomía izquierda	10	0	10
53.03	Reparación de hernia inguinal directa con injerto o prótesis	1	9	10
	Otros	104	90	194
	TOTAL	489	396	885

Cirugía General 310-B
20 Principales Cirugías y Procedimientos por grupo de Edad y Sexo enero – marzo 2020

Causa	15 - 19		20 - 24		25 - 44	
	f	m	f	m	f	m
Colecistectomía laparoscópica	3	0	11	4	85	17
Otra laparotomía	3	1	3	3	16	15
Otra apendicetomía	0	5	1	9	7	9
Biopsia insicional y biopsia excisional	1	0	1	0	9	9
Amputación por encima de la rodilla	0	0	0	0	1	2
Reparación de hernia inguinal indirecta con injerto o prótesis	0	0	0	1	2	4
Lavado quirúrgico abdominal	0	1	1	1	6	4
Apendicectomía laparoscópica	2	3	1	2	4	9
Reparación de hernia inguinal con injerto o prótesis no especificado de otra manera	0	0	1	0	1	4
Desbridamiento lavado quirúrgico y reconstrucción	0	2	0	0	2	3
Bypass gástrico laparoscópico	0	1	0	0	8	2
Reparación de otra hernia de la pared abdominal anterior	0	0	1	0	4	4
Reparación de hernia inguinal indirecta	0	1	0	1	0	0
Tiroidectomía total	0	0	0	0	5	0
Colecistectomía	0	1	1	0	6	1
Terapia de presión negativa de tejidos blandos	0	0	0	0	0	3
Reparación de hernia umbilical con prótesis	0	0	0	0	2	2
Terapia de presión negativa abdominal	0	0	0	1	0	5
Hemitiroidectomía izquierda	0	0	0	0	3	0
Reparación de hernia inguinal directa con injerto o prótesis	0	0	0	0	0	2
Otros	6	2	3	3	36	26
Total	15	17	24	25	197	121

Cirugía General 310-B
20 Principales Cirugías y Procedimientos por grupo de Edad y Sexo enero – marzo 2020

Causa	45 - 59		60 -64		65 o +		Total fem.	Total mas.	Total General
	f	m	f	m	f	m			
Colecistectomía laparoscópica	62	28	8	6	13	8	182	63	245
Otra laparotomía	7	10	1	1	9	7	39	37	76
Otra apendicetomía	5	4	1	1	1	1	15	29	44
Biopsia insicional y biopsia excisional	9	1	1	1	4	1	25	12	37
Amputación por encima de la rodilla	2	7	0	4	7	8	10	21	31
Reparación de hernia inguinal indirecta con injerto o prótesis	3	7	0	2	2	7	7	21	28
Lavado quirúrgico abdominal	6	5	1	0	1	0	15	11	26
Apendicectomía laparoscópica	1	3	0	0	0	0	8	17	25
Reparación de hernia inguinal con injerto o prótesis no especificado de otra manera	3	4	0	3	1	6	6	17	23
Desbridamiento lavado quirúrgico y reconstrucción	2	8	1	0	4	1	9	14	23
Bypass gástrico laparoscópico	5	0	0	0	1	0	14	3	17
Reparación de otra hernia de la pared abdominal anterior	1	2	0	0	2	2	8	8	16
Reparación de hernia inguinal indirecta	2	5	0	1	0	5	2	13	15
Tiroidectomía total	4	0	2	1	3	0	14	1	15
Colecistectomía	0	3	0	1	1	0	8	6	14
Terapia de presión negativa de tejidos blandos	3	6	0	1	0	0	3	10	13
Reparación de hernia umbilical con prótesis	1	6	0	0	1	0	4	8	12
Terapia de presión negativa abdominal	3	0	0	0	2	0	5	6	11
Hemitiroidectomía izquierda	4	0	1	0	2	0	10	0	10
Reparación de hernia inguinal directa con injerto o prótesis	1	4	0	1	0	2	1	9	10
Otros	35	32	9	10	15	17	104	90	194
Total	159	135	25	33	69	65	489	396	885

Clínica de cabeza y cuello 310-B
20 principales consultas enero – marzo 2020

Código	Causa	Femenino	Masculino	Total	%
C73001	Carcinoma papilar de tiroides	115	16	131	28.11
E041	Nódulo tiroideo solitario no toxico	51	8	59	12.66
E042	Bocio multinodular no toxico	38	5	43	9.23
E04201	Bocio coloide multinodular	30	2	32	6.87
E078	Otros trastornos especificados de la glándula tiroides	20	2	22	4.72
D34X	Tumor benigno de la glándula tiroides	20	0	20	4.29
E079	Trastorno de la glándula tiroides, no especificado	16	2	18	3.86
D351	Tumor benigno de la glándula paratiroides	13	3	16	3.43
E040	Bocio difuso no toxico	14	1	15	3.22
E011	Bocio multinodular (endémico) relacionado con deficiencia de yodo	14	0	14	3.00
D440	Tumor de comportamiento incierto o desconocido de la glándula tiroides	10	1	11	2.36
D170	Tumor benigno lipomatoso de piel y de tejido subcutáneo de cabeza, cara y cuello	7	1	8	1.72
C73X	Tumor maligno de la glándula tiroides	6	1	7	1.50
E063	Tiroiditis autoinmune	5	1	6	1.29
D110	Tumor benigno de la glándula parótida	4	1	5	1.07
E214	Otros trastornos especificados de la glándula paratiroides	5	0	5	1.07
E010	Bocio difuso (endémico) relacionado con deficiencia de yodo	3	0	3	0.64
E048	Otros bocios no tóxicos especificados	3	0	3	0.64
E049	Bocio no toxico, no especificado	3	0	3	0.64
E210	Hiperparatiroidismo primario	3	0	3	0.64
	Otros	33	9	42	9.01
TOTAL		413	53	466	100.00

Clínica de cabeza y cuello 310-B
20 Principales Motivos de Consulta por grupo de Edad y Sexo enero – marzo 2020

Causa	1 - 4		5 - 14		15 - 19		20 - 24		25 - 44	
	f	m	f	m	f	m	f	m	f	m
Carcinoma papilar de tiroides	0	0	0	0	1	0	7	0	32	5
Nódulo tiroideo solitario no toxico	0	0	0	0	0	0	1	0	13	4
Bocio multinodular no toxico	0	0	0	0	0	0	0	0	15	0
Bocio coloide multinodular	0	0	0	0	0	0	1	0	10	0
Otros trastornos especificados de la glándula tiroides	0	0	0	0	0	0	0	0	5	2
Tumor benigno de la glándula tiroides	0	0	0	0	0	0	0	0	6	0
Trastorno de la glándula tiroides, no especificado	0	0	0	0	0	0	2	0	5	1
Tumor benigno de la glándula paratiroides	0	0	0	0	0	0	0	0	2	1
Bocio difuso no toxico	0	0	0	0	0	0	0	0	6	0
Bocio multinodular (endémico) relacionado con deficiencia de yodo	0	0	0	0	0	0	0	0	3	0
Tumor de comportamiento incierto o desconocido de la glándula tiroides	0	0	0	0	0	0	0	0	4	0
Tumor benigno lipomatoso de piel y de tejido subcutáneo de cabeza, cara y cuello	0	0	0	0	0	0	0	0	4	1
Tumor maligno de la glándula tiroides	0	0	0	0	0	0	0	0	2	1
Tiroiditis autoinmune	0	0	0	0	0	0	0	0	2	1
Tumor benigno de la glándula parótida	0	0	0	0	0	0	0	0	2	1
Otros trastornos especificados de la glándula paratiroides	0	0	0	0	0	0	0	0	1	0
Bocio difuso (endémico) relacionado con deficiencia de yodo	0	0	0	0	0	0	0	0	0	0
Otros bocios no tóxicos especificados	0	0	0	0	0	0	0	0	1	0
Bocio no toxico, no especificado	0	0	0	0	0	0	0	0	0	0
Hiperparatiroidismo primario	0	0	0	0	0	0	0	0	0	0
Otros	0	0	0	0	0	1	3	0	9	4
Total	0	0	0	0	1	1	14	0	122	21

Clínica de cabeza y cuello 310-B

20 Principales Motivos de Consulta por grupo de Edad y Sexo enero – marzo 2020

Causa	45 - 59		60 -64		65 o +		Total fem.	Total mas.	Total General
	f	m	f	m	f	m			
Carcinoma papilar de tiroides	43	7	9	3	23	1	115	16	131
Nódulo tiroideo solitario no toxico	27	2	4	1	6	1	51	8	59
Bocio multinodular no toxico	14	3	3	2	6	0	38	5	43
Bocio coloide multinodular	14	0	1	1	4	1	30	2	32
Otros trastornos especificados de la glándula tiroides	6	0	5	0	4	0	20	2	22
Tumor benigno de la glándula tiroides	12	0	0	0	2	0	20	0	20
Trastorno de la glándula tiroides, no especificado	4	0	2	1	3	0	16	2	18
Tumor benigno de la glándula paratiroides	5	1	2	0	4	1	13	3	16
Bocio difuso no toxico	3	0	4	0	1	1	14	1	15
Bocio multinodular (endémico) relacionado con deficiencia de yodo	5	0	1	0	5	0	14	0	14
Tumor de comportamiento incierto o desconocido de la glándula tiroides	2	1	3	0	1	0	10	1	11
Tumor benigno lipomatoso de piel y de tejido subcutáneo de cabeza, cara y cuello	1	0	2	0	0	0	7	1	8
Tumor maligno de la glándula tiroides	3	0	0	0	1	0	6	1	7
Tiroiditis autoinmune	2	0	0	0	1	0	5	1	6
Tumor benigno de la glándula parótida	2	0	0	0	0	0	4	1	5
Otros trastornos especificados de la glándula paratiroides	2	0	2	0	0	0	5	0	5
Bocio difuso (endémico) relacionado con deficiencia de yodo	2	0	0	0	1	0	3	0	3
Otros bocios no tóxicos especificados	1	0	1	0	0	0	3	0	3
Bocio no toxico, no especificado	0	0	2	0	1	0	3	0	3
Hiperparatiroidismo primario	1	0	1	0	1	0	3	0	3
Otros	12	1	2	2	7	1	33	9	42
Total	161	15	44	10	71	6	413	53	466

Clínica de Hepatobiliopancreática 310-B
20 principales consultas enero – marzo 2020

Código	Causa	Femenino	Masculino	Total	%
K808	Otras colelitiasis	394	127	521	33.48
K802	Calculo de la vesícula biliar sin colecistitis	293	70	363	23.33
K811	Colecistitis crónica	163	50	213	13.69
K801	Calculo de la vesícula biliar con otra colecistitis	151	31	182	11.70
K818	Otras colecistitis	17	6	23	1.48
K805	Calculo de conducto biliar sin colangitis ni colecistitis	14	6	20	1.29
K868	Otras enfermedades especificadas del páncreas	14	6	20	1.29
K838	Otras enfermedades especificadas de las vías biliares	12	3	15	0.96
C250	Tumor maligno de la cabeza del páncreas	6	8	14	0.90
K819	Colecistitis, no especificada	11	2	13	0.84
C248	Lesión de sitios contiguos de las vías biliares	7	2	9	0.58
K828	Otras enfermedades especificadas de la vesícula biliar	7	2	9	0.58
K803	Calculo de conducto biliar con colangitis	2	4	6	0.39
K832	Perforación del conducto biliar	5	1	6	0.39
D134	Tumor benigno del hígado	4	0	4	0.26
D136	Tumor benigno del páncreas	3	1	4	0.26
K750	Absceso del hígado	1	3	4	0.26
K804	Calculo de conducto biliar con colecistitis	3	1	4	0.26
K829	Enfermedad de la vesícula biliar, no especificada	4	0	4	0.26
K831	Obstrucción del conducto biliar	3	1	4	0.26
	Otros	80	38	118	7.58
TOTAL		1,194	362	1,556	100.00

Clínica de Hepatobiliopancreatica 310-B

20 Principales Motivos de Consulta por grupo de Edad y Sexo enero – marzo 2020

Causa	1 - 4		5 - 14		15 - 19		20 - 24		25 - 44	
	f	m	f	m	f	m	f	m	f	m
Otras colelitiasis	1	0	0	1	6	1	17	6	148	31
Calculo de la vesícula biliar sin colecistitis	0	0	0	0	3	0	18	6	119	25
Colecistitis crónica	0	0	0	1	1	0	13	1	62	15
Calculo de la vesícula biliar con otra colecistitis	0	0	0	0	4	0	4	0	57	9
Otras colecistitis	0	0	0	0	1	0	1	0	8	0
Calculo de conducto biliar sin colangitis ni colecistitis	0	0	0	0	1	0	0	0	1	0
Otras enfermedades especificadas del páncreas	0	0	0	0	0	0	1	0	2	3
Otras enfermedades especificadas de las vías biliares	0	0	0	0	0	0	0	0	2	1
Tumor maligno de la cabeza del páncreas	0	0	0	0	1	0	0	0	1	0
Colecistitis, no especificada	0	0	0	0	0	0	1	0	2	0
Lesión de sitios contiguos de las vías biliares	0	0	0	0	1	0	0	0	5	2
Otras enfermedades especificadas de la vesícula biliar	0	0	0	0	0	0	0	0	4	0
Calculo de conducto biliar con colangitis	0	0	0	0	0	0	0	0	2	1
Perforación del conducto biliar	0	1	0	0	0	0	0	0	3	0
Tumor benigno del hígado	0	0	0	0	0	0	0	0	1	0
Tumor benigno del páncreas	0	0	0	0	0	0	0	0	1	0
Absceso del hígado	0	0	0	0	0	0	0	0	1	1
Calculo de conducto biliar con colecistitis	0	0	0	0	0	0	0	0	2	0
Enfermedad de la vesícula biliar, no especificada	0	0	0	0	0	0	0	0	3	0
Obstrucción del conducto biliar	0	0	0	0	0	0	0	0	2	0
Otros	0	0	0	0	1	0	2	2	28	14
Total	1	1	0	2	19	1	57	15	454	102

Clínica de Hepatobiliopancreatica 310-B

20 Principales Motivos de Consulta por grupo de Edad y Sexo enero – marzo 2020

Causa	45 - 59		60 -64		65 o +		Total fem.	Total mas.	Total General
	f	m	f	m	f	m			
Otras colelitiasis	136	49	31	11	55	28	394	127	521
Calculo de la vesícula biliar sin colecistitis	99	24	13	9	41	6	293	70	363
Colecistitis crónica	56	15	11	8	20	10	163	50	213
Calculo de la vesícula biliar con otra colecistitis	60	12	7	2	19	8	151	31	182
Otras colecistitis	3	3	0	2	4	1	17	6	23
Calculo de conducto biliar sin colangitis ni colecistitis	6	4	1	1	5	1	14	6	20
Otras enfermedades especificadas del páncreas	7	2	0	0	4	1	14	6	20
Otras enfermedades especificadas de las vías biliares	7	1	0	0	3	1	12	3	15
Tumor maligno de la cabeza del páncreas	3	5	0	2	1	1	6	8	14
Colecistitis, no especificada	5	1	1	1	2	0	11	2	13
Lesión de sitios contiguos de las vías biliares	1	0	0	0	0	0	7	2	9
Otras enfermedades especificadas de la vesícula biliar	1	1	1	1	1	0	7	2	9
Calculo de conducto biliar con colangitis	0	0	0	1	0	2	2	4	6
Perforación del conducto biliar	2	0	0	0	0	0	5	1	6
Tumor benigno del hígado	2	0	0	0	1	0	4	0	4
Tumor benigno del páncreas	1	0	0	0	1	1	3	1	4
Absceso del hígado	0	1	0	0	0	1	1	3	4
Calculo de conducto biliar con colecistitis	1	0	0	0	0	1	3	1	4
Enfermedad de la vesícula biliar, no especificada	1	0	0	0	0	0	4	0	4
Obstrucción del conducto biliar	0	0	0	0	1	1	3	1	4
Otros	29	13	8	1	12	8	80	38	118
Total	420	131	73	39	170	71	1,194	362	1,556

Clínica de Pared Abdominal y Tejidos Blandos 310-B

20 principales consultas enero – marzo 2020

Código	Causa	Femenino	Masculino	Total	%
K409	Hernia inguinal unilateral o no especificada, sin obstrucción ni gangrena	242	441	683	44.26
K429	Hernia umbilical sin obstrucción ni gangrena	136	107	243	15.75
K432	Hernia incisional sin obstrucción o gangrena	111	41	152	9.85
K402	Hernia inguinal bilateral, sin obstrucción ni gangrena	22	55	77	4.99
D171	Tumor benigno lipomatoso de piel y de tejido subcutáneo del tronco	18	7	25	1.62
K808	Otras colelitiasis	20	1	21	1.36
K419	Hernia femoral unilateral o no especificada, sin obstrucción ni gangrena	9	8	17	1.10
D177	Tumor benigno lipomatoso de otros sitios especificados	9	6	15	0.97
K43901	Hernia supraumbilical y epigástrica	9	6	15	0.97
E88202	Lipoma	11	3	14	0.91
C73001	Carcinoma papilar de tiroides	12	1	13	0.84
K802	Calculo de la vesícula biliar sin colecistitis	13	0	13	0.84
M799	Trastorno de los tejidos blandos, no especificado	10	2	12	0.78
D173	Tumor benigno lipomatoso de piel y de tejido subcutáneo de otros sitios y de los no especificados	8	1	9	0.58
E041	Nódulo tiroideo solitario no toxico	9	0	9	0.58
K458	Otras hernias de la cavidad abdominal especificadas, sin obstrucción ni gangrena	6	3	9	0.58
D170	Tumor benigno lipomatoso de piel y de tejido subcutáneo de cabeza, cara y cuello	5	3	8	0.52
K439	Otras hernias ventrales y las no especificadas sin obstrucción o gangrena	7	1	8	0.52
D172	Tumor benigno lipomatoso de piel y de tejido subcutáneo de miembros	4	3	7	0.45
D179	Tumor benigno lipomatoso, de sitio no especificado	6	1	7	0.45
	Otros	114	72	186	12.05
TOTAL		781	762	1,543	100.00

Clínica de Pared Abdominal y Tejidos Blandos 310-B
20 Principales Motivos de Consulta por grupo de Edad y Sexo enero – marzo 2020

Causa	1 - 4		5 -14		15 -19		20 - 24		25 - 44	
	f	m	f	m	f	m	f	m	f	m
Hernia inguinal unilateral o no especificada, sin obstrucción ni gangrena	0	1	0	0	1	7	4	11	55	117
Hernia umbilical sin obstrucción ni gangrena	0	0	0	0	2	0	4	1	41	22
Hernia incisional sin obstrucción o gangrena	0	0	0	0	0	0	0	3	21	16
Hernia inguinal bilateral, sin obstrucción ni gangrena	0	0	0	0	1	0	1	4	6	7
Tumor benigno lipomatoso de piel y de tejido subcutáneo del tronco	0	0	0	0	0	1	0	0	10	1
Otras colelitiasis	0	0	0	0	0	0	3	0	6	1
Hernia femoral unilateral o no especificada, sin obstrucción ni gangrena	0	0	0	0	0	0	0	0	1	1
Tumor benigno lipomatoso de otros sitios especificados	0	0	0	0	0	0	2	0	2	2
Hernia supraumbilical y epigástrica	0	0	0	0	0	0	0	0	4	1
Lipoma	0	0	0	0	0	0	0	0	4	0
Carcinoma papilar de tiroides	0	0	0	0	0	0	0	0	4	0
Calculo de la vesícula biliar sin colecistitis	0	0	0	0	1	0	3	0	3	0
Trastorno de los tejidos blandos, no especificado	0	0	0	0	0	0	0	0	2	1
Tumor benigno lipomatoso de piel y de tejido subcutáneo de otros sitios y de los no especificados	0	0	0	0	0	0	0	0	4	0
Nódulo tiroideo solitario no toxico	0	0	0	0	0	0	0	0	0	0
Otras hernias de la cavidad abdominal especificadas, sin obstrucción ni gangrena	0	0	0	0	0	0	0	0	0	1
Tumor benigno lipomatoso de piel y de tejido subcutáneo de cabeza, cara y cuello	0	0	0	0	0	0	0	0	3	0
Otras hernias ventrales y las no especificadas sin obstrucción o gangrena	0	0	0	0	0	0	0	0	2	0
Tumor benigno lipomatoso de piel y de tejido subcutáneo de miembros	0	0	0	0	0	0	0	0	1	2
Tumor benigno lipomatoso, de sitio no especificado	0	0	0	0	0	0	0	0	2	1
Otros	0	0	0	0	2	3	5	12	39	13
Total	0	1	0	0	7	11	22	31	210	186

Clínica de Pared Abdominal y Tejidos Blandos 310-B
20 Principales Motivos de Consulta por grupo de Edad y Sexo enero – marzo 2020

Causa	45 - 59		60 -64		65 o +		Total fem.	Total mas.	Total General
	f	m	f	m	f	m			
Hernia inguinal unilateral o no especificada, sin obstrucción ni gangrena	85	134	33	46	64	125	242	441	683
Hernia umbilical sin obstrucción ni gangrena	55	52	10	6	24	26	136	107	243
Hernia incisional sin obstrucción o gangrena	50	10	12	4	28	8	111	41	152
Hernia inguinal bilateral, sin obstrucción ni gangrena	5	18	1	9	8	17	22	55	77
Tumor benigno lipomatoso de piel y de tejido subcutáneo del tronco	4	4	2	1	2	0	18	7	25
Otras colelitiasis	10	0	0	0	1	0	20	1	21
Hernia femoral unilateral o no especificada, sin obstrucción ni gangrena	5	3	0	2	3	2	9	8	17
Tumor benigno lipomatoso de otros sitios especificados	2	1	2	0	1	3	9	6	15
Hernia supraumbilical y epigástrica	4	1	0	4	1	0	9	6	15
Lipoma	4	1	1	0	2	2	11	3	14
Carcinoma papilar de tiroides	4	0	2	0	2	1	12	1	13
Calculo de la vesícula biliar sin colecistitis	6	0	0	0	0	0	13	0	13
Trastorno de los tejidos blandos, no especificado	3	1	2	0	3	0	10	2	12
Tumor benigno lipomatoso de piel y de tejido subcutáneo de otros sitios y de los no especificados	2	1	1	0	1	0	8	1	9
Nódulo tiroideo solitario no toxico	5	0	1	0	3	0	9	0	9
Otras hernias de la cavidad abdominal especificadas, sin obstrucción ni gangrena	2	0	4	1	0	1	6	3	9
Tumor benigno lipomatoso de piel y de tejido subcutáneo de cabeza, cara y cuello	2	3	0	0	0	0	5	3	8
Otras hernias ventrales y las no especificadas sin obstrucción o gangrena	2	0	1	1	2	0	7	1	8
Tumor benigno lipomatoso de piel y de tejido subcutáneo de miembros	2	1	1	0	0	0	4	3	7
Tumor benigno lipomatoso, de sitio no especificado	3	0	1	0	0	0	6	1	7
Otros	43	19	7	8	18	17	114	72	186
Total	298	249	81	82	163	202	781	762	1,543

Clínica de Sepsis Urgencias 310-B
20 principales consultas enero – marzo 2020

Código	Causa	Femenino	Masculino	Total	%
E105	Diabetes mellitus tipo 1, con complicaciones circulatorias periféricas	26	49	75	9.66
E115	Diabetes mellitus tipo 2, con complicaciones circulatorias periféricas	19	54	73	9.41
K353	Apendicitis aguda con peritonitis localizada	18	17	35	4.51
K36X	Otros tipos de apendicitis	10	21	31	3.99
E145	Diabetes mellitus no especificada, con complicaciones circulatorias periféricas	9	19	28	3.61
K409	Hernia inguinal unilateral o no especificada, sin obstrucción ni gangrena	9	18	27	3.48
K564	Otras obstrucciones del intestino	18	9	27	3.48
K358	Otras apendicitis agudas, y las no especificadas	14	12	26	3.35
K800	Calculo de la vesícula biliar con colecistitis aguda	14	10	24	3.09
K810	Colecistitis aguda	6	14	20	2.58
K429	Hernia umbilical sin obstrucción ni gangrena	11	7	18	2.32
R100	Abdomen agudo	7	11	18	2.32
M726	Fascitis necrotizante	5	11	16	2.06
E117	Diabetes mellitus tipo 2, con complicaciones múltiples	3	12	15	1.93
A418	Otras sepsis especificadas	3	10	13	1.68
E125	Diabetes mellitus asociada con desnutrición, con complicaciones circulatorias periféricas	3	8	11	1.42
K830	Colangitis	7	4	11	1.42
K352	Apendicitis aguda con peritonitis generalizada	1	7	8	1.03
K420	Hernia umbilical con obstrucción, sin gangrena	7	1	8	1.03
K432	Hernia incisional sin obstrucción o gangrena	6	2	8	1.03
	Otros	137	147	284	36.60
TOTAL		333	443	776	100.00

Clínica de Sepsis Urgencias 310-B

20 Principales Motivos de Consulta por grupo de Edad y Sexo enero – marzo 2020

Causa	1 - 4		5 - 14		15 - 19		20 - 24		25 - 44	
	f	m	f	m	f	m	f	m	f	m
Diabetes mellitus tipo 1, con complicaciones circulatorias periféricas	0	0	0	0	1	0	0	0	8	9
Diabetes mellitus tipo 2, con complicaciones circulatorias periféricas	0	0	0	0	0	0	1	0	3	13
Apendicitis aguda con peritonitis localizada	0	0	0	0	0	3	1	3	8	5
Otros tipos de apendicitis	0	0	0	0	1	3	0	3	3	10
Diabetes mellitus no especificada, con complicaciones circulatorias periféricas	0	0	0	0	0	0	0	0	2	2
Hernia inguinal unilateral o no especificada, sin obstrucción ni gangrena	0	0	0	0	0	0	0	0	3	3
Otras obstrucciones del intestino	0	0	0	0	1	0	0	3	2	2
Otras apendicitis agudas, y las no especificadas	0	0	0	0	2	0	0	1	5	8
Calculo de la vesícula biliar con colecistitis aguda	0	0	0	0	0	0	1	0	6	5
Colecistitis aguda	0	0	0	0	0	0	0	0	4	5
Hernia umbilical sin obstrucción ni gangrena	0	0	0	0	0	0	0	0	4	1
Abdomen agudo	0	0	0	0	0	0	0	0	3	8
Fascitis necrotizante	0	0	0	0	0	1	0	0	1	0
Diabetes mellitus tipo 2, con complicaciones múltiples	0	0	0	0	0	0	0	0	0	3
Otras sepsis especificadas	0	0	0	0	0	1	1	1	1	7
Diabetes mellitus asociada con desnutrición, con complicaciones circulatorias periféricas	0	0	0	0	0	0	0	0	0	2
Colangitis	0	0	0	0	0	0	0	0	1	0
Apendicitis aguda con peritonitis generalizada	0	0	1	0	0	1	0	1	0	3
Hernia umbilical con obstrucción, sin gangrena	0	0	0	0	0	0	0	0	0	1
Hernia incisional sin obstrucción o gangrena	0	0	0	0	0	0	0	0	1	0
Otros	0	0	0	0	4	3	4	7	42	54
Total	0	0	1	0	9	12	8	19	97	141

Clínica de Sepsis Urgencias 310-B
20 Principales Motivos de Consulta por grupo de Edad y Sexo enero – marzo 2020

Causa	45 - 59		60 -64		65 o +		Total fem.	Total mas.	Total General
	f	m	f	m	f	m			
Diabetes mellitus tipo 1, con complicaciones circulatorias periféricas	6	25	1	4	10	11	26	49	75
Diabetes mellitus tipo 2, con complicaciones circulatorias periféricas	3	20	0	7	12	14	19	54	73
Apendicitis aguda con peritonitis localizada	4	4	3	0	2	2	18	17	35
Otros tipos de apendicitis	5	2	0	0	1	3	10	21	31
Diabetes mellitus no especificada, con complicaciones circulatorias periféricas	2	8	0	5	5	4	9	19	28
Hernia inguinal unilateral o no especificada, sin obstrucción ni gangrena	2	7	1	1	3	7	9	18	27
Otras obstrucciones del intestino	3	2	1	2	11	0	18	9	27
Otras apendicitis agudas, y las no especificadas	6	2	1	1	0	0	14	12	26
Calculo de la vesícula biliar con colecistitis aguda	3	2	1	1	3	2	14	10	24
Colecistitis aguda	1	3	0	4	1	2	6	14	20
Hernia umbilical sin obstrucción ni gangrena	4	3	1	1	2	2	11	7	18
Abdomen agudo	3	3	1	0	0	0	7	11	18
Fascitis necrotizante	0	10	0	0	4	0	5	11	16
Diabetes mellitus tipo 2, con complicaciones múltiples	0	3	1	2	2	4	3	12	15
Otras sepsis especificadas	1	0	0	1	0	0	3	10	13
Diabetes mellitus asociada con desnutrición, con complicaciones circulatorias periféricas	1	2	0	1	2	3	3	8	11
Colangitis	3	2	2	0	1	2	7	4	11
Apendicitis aguda con peritonitis generalizada	0	2	0	0	0	0	1	7	8
Hernia umbilical con obstrucción, sin gangrena	3	0	1	0	3	0	7	1	8
Hernia incisional sin obstrucción o gangrena	3	1	0	0	2	1	6	2	8
Otros	38	52	15	6	34	25	137	147	284
Total	91	153	29	36	98	82	333	443	776

Clínica de tracto Digestivo Superior 310-B
20 principales consultas enero – marzo 2020

Código	Causa	Femenino	Masculino	Total	%
K210	Enfermedad del reflujo gastroesofágico con esofagitis	69	45	114	50.00
K449	Hernia diafragmática sin obstrucción ni gangrena	12	15	27	11.84
K220	Acalasia del cardias	18	6	24	10.53
K219	Enfermedad del reflujo gastroesofágico sin esofagitis	7	3	10	4.39
Q401	Hernia hiatal congénita	2	5	7	3.07
Z932	Ileostomía	1	4	5	2.19
K229	Enfermedad del esófago, no especificada	1	3	4	1.75
E660	Obesidad debida a exceso de calorías	3	0	3	1.32
K20X	Esofagitis	3	0	3	1.32
K409	Hernia inguinal unilateral o no especificada, sin obstrucción ni gangrena	0	3	3	1.32
D372	Tumor de comportamiento incierto o desconocido del intestino delgado	0	2	2	0.88
K808	Otras colelitiasis	0	2	2	0.88
T282	Quemadura de otras partes del tubo digestivo	0	2	2	0.88
B980	Helicobacter pylori [h.Pylori] como la causa de enfermedades clasificadas en otros capítulos	1	0	1	0.44
C153	Tumor maligno del tercio superior del esófago	0	1	1	0.44
C161	Tumor maligno del fundus gástrico	0	1	1	0.44
C169	Tumor maligno del estomago, parte no especificada	1	0	1	0.44
C16901	Tumor maligno del estroma gastrointestinal	0	1	1	0.44
C969	Tumor maligno del tejido linfático, hematopoyético y tejidos afines, sin otra especificación	1	0	1	0.44
D133	Tumor benigno de otras partes y de las no especificadas del intestino delgado	1	0	1	0.44
	Otros	9	6	15	6.58
TOTAL		129	99	228	100.00

Clínica de tracto Digestivo Superior 310-B
20 Principales Motivos de Consulta por grupo de Edad y Sexo enero – marzo 2020

Causa	1 - 4		5 - 14		15 - 19		20 - 24		25 - 44	
	f	m	f	m	f	m	f	m	f	m
Enfermedad del reflujo gastroesofágico con esofagitis	0	0	0	0	1	1	1	0	20	14
Hernia diafragmática sin obstrucción ni gangrena	0	0	0	0	0	0	0	1	1	3
Acalasia del cardias	0	0	0	0	0	0	0	1	6	1
Enfermedad del reflujo gastroesofágico sin esofagitis	0	0	0	0	0	0	0	0	0	0
Hernia hiatal congénita	0	0	0	0	0	0	0	0	1	2
Ileostomía	0	0	0	0	0	1	0	0	1	2
Enfermedad del esófago, no especificada	0	0	0	0	0	0	0	0	0	1
Obesidad debida a exceso de calorías	0	0	0	0	0	0	0	0	3	0
Esofagitis	0	0	0	0	1	0	0	0	1	0
Hernia inguinal unilateral o no especificada, sin obstrucción ni gangrena	0	0	0	0	0	0	0	0	0	1
Tumor de comportamiento incierto o desconocido del intestino delgado	0	0	0	0	0	0	0	0	0	0
Otras colelitiasis	0	0	0	0	0	0	0	0	0	0
Quemadura de otras partes del tubo digestivo	0	0	0	0	0	0	0	0	0	0
Helicobacter pylori [h.Pylori] como la causa de enfermedades clasificadas en otros capítulos	0	0	0	0	0	0	0	0	1	0
Tumor maligno del tercio superior del esófago	0	0	0	0	0	0	0	0	0	0
Tumor maligno del fundus gástrico	0	0	0	0	0	0	0	0	0	0
Tumor maligno del estomago, parte no especificada	0	0	0	0	0	0	0	0	0	0
Tumor maligno del estroma gastrointestinal	0	0	0	0	0	0	0	0	0	0
Tumor maligno del tejido linfático, hematopoyético y tejidos afines, sin otra especificación	0	0	0	0	0	0	0	0	0	0
Tumor benigno de otras partes y de las no especificadas del intestino delgado	0	0	0	0	0	0	0	0	0	0
Otros	0	0	0	0	0	0	0	0	3	2
Total	0	0	0	0	2	2	1	2	37	26

Clínica de tracto Digestivo Superior 310-B

20 Principales Motivos de Consulta por grupo de Edad y Sexo enero – marzo 2020

Causa	45 - 59		60 -64		65 o +		Total fem.	Total mas.	Total General
	f	m	f	m	f	m			
Enfermedad del reflujo gastroesofágico con esofagitis	30	19	4	4	13	7	69	45	114
Hernia diafragmática sin obstrucción ni gangrena	7	5	1	1	3	5	12	15	27
Acalasia del cardias	6	3	4	0	2	1	18	6	24
Enfermedad del reflujo gastroesofágico sin esofagitis	2	3	2	0	3	0	7	3	10
Hernia hiatal congénita	1	3	0	0	0	0	2	5	7
Ileostomía	0	0	0	0	0	1	1	4	5
Enfermedad del esófago, no especificada	1	0	0	1	0	1	1	3	4
Obesidad debida a exceso de calorías	0	0	0	0	0	0	3	0	3
Esofagitis	0	0	0	0	1	0	3	0	3
Hernia inguinal unilateral o no especificada, sin obstrucción ni gangrena	0	2	0	0	0	0	0	3	3
Tumor de comportamiento incierto o desconocido del intestino delgado	0	0	0	0	0	2	0	2	2
Otras colelitiasis	0	2	0	0	0	0	0	2	2
Quemadura de otras partes del tubo digestivo	0	2	0	0	0	0	0	2	2
Helicobacter pylori [h.Pylori] como la causa de enfermedades clasificadas en otros capítulos	0	0	0	0	0	0	1	0	1
Tumor maligno del tercio superior del esófago	0	1	0	0	0	0	0	1	1
Tumor maligno del fundus gástrico	0	1	0	0	0	0	0	1	1
Tumor maligno del estomago, parte no especificada	0	0	0	0	1	0	1	0	1
Tumor maligno del estroma gastrointestinal	0	1	0	0	0	0	0	1	1
Tumor maligno del tejido linfático, hematopoyético y tejidos afines, sin otra especificación	1	0	0	0	0	0	1	0	1
Tumor benigno de otras partes y de las no especificadas del intestino delgado	0	0	0	0	1	0	1	0	1
Otros	2	1	3	2	1	1	9	6	15
Total	50	43	14	8	25	18	129	99	228

PROMEDIO DÍAS ESTANCIA



Cirugía General
310-C

Cirugía General 310-B Recursos Humanos

Categoría	Turno					Total
	Completo	Matutino	Vespertino	Nocturno	Sab, dom y fest	
Rama médica						
Jefe de servicio	2	3	0	0	0	5
Médico especialista “A”	0	7	3	6	1	17
Médico especialista “B”	0	8	2	0	1	11
Medico especialista “C”	0	28	2	1	1	32
Rama de enfermería						
Jefe de enfermeras C	0	0	0	1	0	1
Jefe de enfermeras E	0	0	1	0	0	1
Auxiliar de enfermería A	0	4	3	5	0	12
Auxiliar de enfermería B	0	2	1	1	0	4
Enfermera especialista A	0	1	0	0	0	1
Enfermera especialista B	0	0	1	0	0	1
Enfermera especialista C	0	5	1	1	0	10
Enfermera general titulada A	0	16	14	8	0	38
Enfermera general titulada B	0	2	0	3	0	5
Enfermera general titulada C	0	14	14	10	0	38
Rama paramédica						
Afanadora	0	19	14	7	7	47
Camillero	0	5	5	1	0	11
Lavandera en hospital	0	0	2	0	0	2
Rama afín administrativa						
Apoyo administrativo en salud A 2	0	2	0	0	0	2
Apoyo administrativo en salud A 3	0	5	0	4	1	10
Apoyo administrativo en salud A 4	0	6	0	0	2	8
Apoyo administrativo en salud A 5	0	0	1	1	1	3
Apoyo administrativo en salud A 6	0	1	0	1	0	2
Apoyo administrativo en salud A 7	0	3	1	0	0	4
Apoyo administrativo en salud A 8	0	2	1	0	0	3
Soporte administrativo “C”	1	0	0	0	0	1
Subd. Med. F en hospital	1	0	0	0	0	1
Total	4	133	70	49	14	270

Donación y Trasplantes 310-C
Comparativo de Productividad enero – marzo / 2019-2020

Actividad	2019				2020			
	Programa do	Realiza do	% de Avance	Califica ción	Programa do	Realiza do	% de avance	Califica ción
Consultas de primera vez	101	55	54.46	R	48	31	64.58	R
Consultas subsecuentes	587	615	104.77	V	622	487	78.30	R
Interconsultas		0				0		
Total	688	670	97.38	V	670	518	77.31	R
Ingresos		48				63		
Egresos	42	43	100.38	V	88	64	72.73	R
Intervenciones quirúrgicas	396	46	11.62	R	75	21	28.00	R
Procedimientos		12				10		
Días paciente	323	270	83.59	R	352	214	60.80	R
Días cama	450	450	100.00	V	455	455	100.00	V
Porcentaje de ocupación	71.78	60.00	83.59	R	77.36	47.03	60.79	R



Donación y Trasplantes 310-C

20 Principales Motivos de Consulta enero – marzo 2020

Código	Causa	Femenino	Masculino	Total	%
Z940	Trasplante de riñón	94	131	225	43.44
N189	Enfermedad renal crónica, no especificada	51	80	131	25.29
K729	Insuficiencia hepática, no especificada	61	33	94	18.15
Z524	Donante de riñón	26	18	44	8.49
Z944	Trasplante de hígado	12	10	22	4.25
C787	Tumor maligno secundario del hígado y de los conductos biliares intrahepáticos	1	0	1	0.19
K703	Cirrosis hepática alcohólica	1	0	1	0.19
TOTAL		246	272	518	100.00

Donación y Trasplantes 310-C

20 Principales Motivos de Consulta por grupo de Edad y Sexo enero – marzo 2020

Causa	15 - 19		20 - 24		25 - 44	
	f	m	f	m	f	m
Trasplante de riñón	0	0	12	18	63	84
Enfermedad renal crónica, no especificada	1	1	7	7	30	53
Insuficiencia hepática, no especificada	0	2	0	7	13	3
Donante de riñón	0	0	1	2	13	9
Trasplante de hígado	0	0	0	0	6	7
Tumor maligno secundario del hígado y de los conductos biliares intrahepáticos	0	0	0	0	0	0
Cirrosis hepática alcohólica	0	0	0	0	0	0
Total	1	3	20	34	125	156

**Donación y Trasplantes 310-C****20 Principales Motivos de Consulta por grupo de Edad y Sexo enero – marzo 2020**

Causa	45 - 59		60 -64		65 o +		Total fem.	Total mas.	Total Gral.
	f	m	f	m	f	m			
Trasplante de riñón	17	21	1	4	1	4	94	131	225
Enfermedad renal crónica, no especificada	8	15	2	1	3	3	51	80	131
Insuficiencia hepática, no especificada	33	17	10	0	5	4	61	33	94
Donante de riñón	11	6	0	1	1	0	26	18	44
Trasplante de hígado	6	2	0	0	0	1	12	10	22
Tumor maligno secundario del hígado y de los conductos biliares intrahepáticos	1	0	0	0	0	0	1	0	1
Cirrosis hepática alcohólica	0	0	1	0	0	0	1	0	1
Total	76	61	14	6	10	12	246	272	518

Donación y Trasplantes 310-C
20 Diagnósticos de Egreso más frecuentes enero – marzo 2020

Código	Causa	Femenino	Masculino	Total
Z488	Otros cuidados especificados posteriores a la cirugía	8	6	14
Z532	Procedimiento no realizado por decisión del paciente, por otras razones y las no especificadas	4	2	6
N185	Enfermedad renal crónica, etapa 5	4	1	5
N189	Enfermedad renal crónica, no especificada	2	2	4
Z944	Trasplante de hígado	1	3	4
Z940	Trasplante de riñón	2	1	3
K703	Cirrosis hepática alcohólica	1	1	2
K745	Cirrosis biliar, no especificada	1	1	2
N390	Infección de vías urinarias, sitio no especificado	2	0	2
A419	Sepsis, no especificada	1	0	1
C187	Tumor maligno del colon sigmoide	0	1	1
C787	Tumor maligno secundario del hígado y de los conductos biliares intrahepaticos	1	0	1
D487	Tumor de comportamiento incierto o desconocido de otros sitios especificados	0	1	1
D539	Anemia nutricional, no especificada	1	0	1
D648	Otras anemias especificadas	1	0	1
I441	Bloqueo auriculoventricular de segundo grado	0	1	1
I770	Fistula arteriovenosa, adquirida	0	1	1
J100	Influenza con neumonía, debida a otro virus de la influenza estacional identificado	0	1	1
J159	Neumonía bacteriana, no especificada	0	1	1
K420	Hernia umbilical con obstrucción, sin gangrena	0	1	1
	Otros	5	6	11
TOTAL		34	30	64

Donación y Trasplantes 310-C

20 Diagnósticos de Egreso por Grupo de Edad y Sexo más frecuente enero – marzo 2020

Causa	5 - 14		15 - 19		20 - 24		25 - 44	
	f	m	f	m	f	m	f	m
Otros cuidados especificados posteriores a la cirugía	0	0	0	0	2	0	5	3
Procedimiento no realizado por decisión del paciente, por otras razones y las no especificadas	0	0	0	0	0	0	4	2
Enfermedad renal crónica, etapa 5	0	0	0	0	0	0	3	0
Enfermedad renal crónica, no especificada	0	0	0	0	0	0	1	1
Trasplante de hígado	0	0	0	0	0	0	0	0
Trasplante de riñón	0	0	0	0	0	0	2	1
Cirrosis hepática alcohólica	0	0	0	0	0	0	1	0
Cirrosis biliar, no especificada	0	0	0	0	0	0	1	0
Infección de vías urinarias, sitio no especificado	0	0	0	0	0	0	1	0
Sepsis, no especificada	0	0	0	0	0	0	1	0
Tumor maligno del colon sigmoide	0	0	0	0	0	0	0	0
Tumor maligno secundario del hígado y de los conductos biliares intrahepáticos	0	0	0	0	0	0	0	0
Tumor de comportamiento incierto o desconocido de otros sitios especificados	0	0	0	0	0	0	0	0
Anemia nutricional, no especificada	0	0	0	0	0	0	1	0
Otras anemias especificadas	0	0	0	0	0	0	1	0
Bloqueo auriculoventricular de segundo grado	0	0	0	0	0	0	0	0
Fistula arteriovenosa, adquirida	0	0	0	0	0	1	0	0
Influenza con neumonía, debida a otro virus de la influenza estacional identificado	0	0	0	0	0	1	0	0
Neumonía bacteriana, no especificada	0	0	0	0	0	0	0	0
Hernia umbilical con obstrucción, sin gangrena	0	0	0	0	0	0	0	1
Otros	0	0	0	0	0	1	4	2
Total	0	0	0	0	2	3	25	10

Donación y Trasplantes 310-C

20 Diagnósticos de Egreso por Grupo de Edad y Sexo más frecuente enero – marzo 2020

Causa	45 - 59		60 -64		65 o +		Total fem.	Total mas.	Total Gral.
	f	m	f	m	f	m			
Otros cuidados especificados posteriores a la cirugía	1	1	0	0	0	2	8	6	14
Procedimiento no realizado por decisión del paciente, por otras razones y las no especificadas	0	0	0	0	0	0	4	2	6
Enfermedad renal crónica, etapa 5	1	0	0	0	0	1	4	1	5
Enfermedad renal crónica, no especificada	1	1	0	0	0	0	2	2	4
Trasplante de hígado	1	3	0	0	0	0	1	3	4
Trasplante de riñón	0	0	0	0	0	0	2	1	3
Cirrosis hepática alcohólica	0	0	0	0	0	1	1	1	2
Cirrosis biliar, no especificada	0	1	0	0	0	0	1	1	2
Infección de vías urinarias, sitio no especificado	1	0	0	0	0	0	2	0	2
Sepsis, no especificada	0	0	0	0	0	0	1	0	1
Tumor maligno del colon sigmoide	0	0	0	0	0	1	0	1	1
Tumor maligno secundario del hígado y de los conductos biliares intrahepáticos	1	0	0	0	0	0	1	0	1
Tumor de comportamiento incierto o desconocido de otros sitios especificados	0	1	0	0	0	0	0	1	1
Anemia nutricional, no especificada	0	0	0	0	0	0	1	0	1
Otras anemias especificadas	0	0	0	0	0	0	1	0	1
Bloqueo auriculoventricular de segundo grado	0	0	0	0	0	1	0	1	1
Fístula arteriovenosa, adquirida	0	0	0	0	0	0	0	1	1
Influenza con neumonía, debida a otro virus de la influenza estacional identificado	0	0	0	0	0	0	0	1	1
Neumonía bacteriana, no especificada	0	1	0	0	0	0	0	1	1
Hernia umbilical con obstrucción, sin gangrena	0	0	0	0	0	0	0	1	1
Otros	1	3	0	0	0	0	5	6	11
Total	7	11	0	0	0	6	34	30	64

Donación y Trasplantes 310-C

Principales Causas de Defunción enero – marzo 2020

Código	Causa	Femenino	Masculino	Total
	TOTAL	0	0	0



Donación y Trasplantes 310-C

Principales Causas de Defunción por Grupo de Edad y Sexo enero – marzo 2020

Causa	1 - 4		5 - 14		15 - 19		20 - 24		25 - 44	
	f	m	f	m	f	m	f	m	f	m
Total										

Causa	45 - 59		60 -64		65 o +		Total fem.	Total mas.	Total General
	f	m	f	m	f	m			
Total							0	0	0



Donación y Trasplantes 310-C

20 Principales Cirugías y Procedimientos enero – marzo 2020

Código	Causa	Femenino	Masculino	Total
55.23	Biopsia [percutánea] [aguja] cerrada de riñón	3	5	8
39.27	Arteriovenostomía para diálisis renal	1	3	4
86.59	Sutura de piel y tejido subcutáneo de otros sitios	1	3	4
37.21	Cateterismo cardiaco del lado derecho del corazón	0	2	2
50.29	Otra eliminación de lesión de hígado	1	1	2
53.51	Reparación de hernia incisional (eventración)	0	2	2
55.24	Biopsia abierta de riñón	0	2	2
55.69	Otro trasplante de riñón	0	2	2
45.27	Biopsia intestinal, sitio no especificado	1	0	1
50.22	Hepatectomía parcial (subtotal)	1	0	1
51.22	Colecistectomía	1	0	1
54.21	Laparoscopia	0	1	1
55.51	Nefroureterectomía	0	1	1
TOTAL		9	22	31

Donación y Trasplantes 310-C

20 Principales Cirugías y Procedimientos por grupo de Edad y Sexo enero – marzo 2020

Causa	15 - 19		20 - 24		25 - 44	
	f	m	f	m	f	m
Biopsia [percutánea] [aguja] cerrada de riñón	0	0	0	0	2	4
Arteriovenostomía para diálisis renal	0	0	0	1	0	1
Sutura de piel y tejido subcutáneo de otros sitios	0	0	0	1	0	2
Cateterismo cardiaco del lado derecho del corazón	0	0	0	0	0	2
Otra eliminación de lesión de hígado	0	0	0	0	0	0
Reparación de hernia incisional (eventración)	0	0	0	0	0	2
Biopsia abierta de riñón	0	0	0	0	0	2
Otro trasplante de riñón	0	0	0	0	0	2
Biopsia intestinal, sitio no especificado	0	0	0	0	1	0
Hepatectomía parcial (subtotal)	0	0	0	0	0	0
Colecistectomía	0	0	0	0	0	0
Laparoscopia	0	0	0	1	0	0
Nefroureterectomía	0	0	0	1	0	0
TOTAL	0	0	0	4	3	15

Donación y Trasplantes 310-C
20 Principales Cirugías y Procedimientos por grupo de Edad y Sexo enero – marzo 2020

Causa	45 - 59		60 -64		65 o +		Total fem.	Total mas.	Total Gral.
	f	m	f	m	f	m			
Biopsia [percutánea] [aguja] cerrada de riñón	0	1	1	0	0	0	3	5	8
Arteriovenostomía para diálisis renal	1	0	0	0	0	1	1	3	4
Sutura de piel y tejido subcutáneo de otros sitios	1	0	0	0	0	0	1	3	4
Cateterismo cardiaco del lado derecho del corazón	0	0	0	0	0	0	0	2	2
Otra eliminación de lesión de hígado	1	0	0	0	0	1	1	1	2
Reparación de hernia incisional (eventración)	0	0	0	0	0	0	0	2	2
Biopsia abierta de riñón	0	0	0	0	0	0	0	2	2
Otro trasplante de riñón	0	0	0	0	0	0	0	2	2
Biopsia intestinal, sitio no especificado	0	0	0	0	0	0	1	0	1
Hepatectomía parcial (subtotal)	1	0	0	0	0	0	1	0	1
Colecistectomía	1	0	0	0	0	0	1	0	1
Laparoscopia	0	0	0	0	0	0	0	1	1
Nefroureterectomía	0	0	0	0	0	0	0	1	1
TOTAL	5	1	1	0	0	2	9	22	31

Donación y Trasplantes 310-C

Programa de Donación de Órganos y Tejidos con fines de Trasplantes enero – marzo 2020

Actividad	Ene	Feb	Mar	Total
Casos de Potenciales Donadores de Cornea valorados	73	52	0	125
Casos de Potenciales Donadores de Cornea detectados	2	3	0	5
Solicitudes de Donación de Corneas realizadas	2	1	0	3
Negativas Familiares a la Donación	1	0	0	1
Otras causas de negativa	0	2	0	2
Donaciones de cornea concretadas	1	1	0	2
Donaciones de cornea no concretadas	0	2	0	2
Corneas obtenidas por donación	2	2	0	4
Corneas remitidas de otras unidades	0	0	0	0
Corneas trasplantadas en el hospital general de México	2	2	1	5
Corneas enviadas destino final patología	0	0	0	0
Corneas pendientes de trasplantar	0	0	0	0
Potenciales donadores multiorgánicos confirmada muerte encef.	1	0	0	1
Potenciales donadores multiorgánicos confirmada contraínd.	0	0	0	0
Solicitudes de donación	1	0	0	1
Donaciones multiorgánicas concretadas	0	0	0	0
Donaciones multiorgánicas no concretadas	1	0	0	1
Órganos y tejidos obtenidos	0	0	0	0
Órganos y tejidos enviados a otras unidades especificar	0	0	0	0
Donaciones obtenidas de otras unidades	0	1	0	1
Órganos y/o tejidos trasplantados en el HGM	0	0	0	0
Órganos y/o tejidos enviados a destino final patología	0	0	0	0
TOTAL	86	66	1	153

PORCENTAJE DE OCUPACIÓN



PROMEDIO DÍAS ESTANCIA

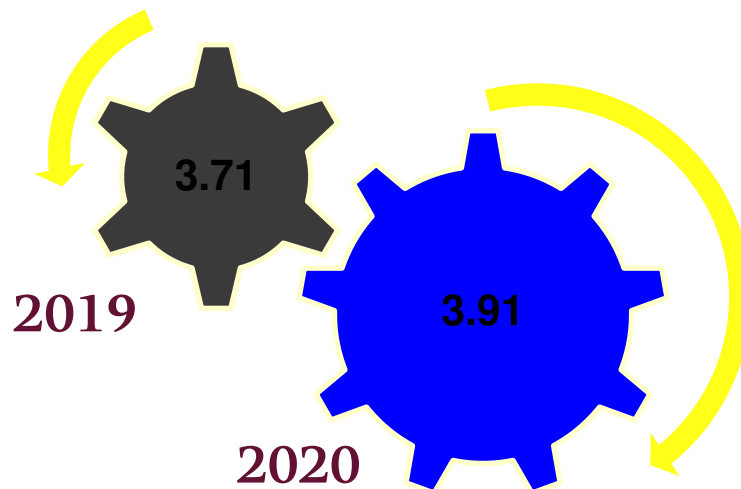


Donación y
Trasplantes 310-C

INDICE DE ROTACION



INTERVALO DE SUSTITUCION



**Donación y Trasplantes
310-C**



Donación y Trasplantes 310-C

Recursos Humanos

Categoría	Turno					
	Completo	Matutino	Vespertino	Nocturno	Sab, dom y fest	Total
Rama médica						
Jefe de división	1	0	0	0	0	1
Jefe de servicios	0	2	0	0	0	2
Medico especialista A	0	2	1	0	0	3
Medico general A	0	1	0	0	0	1
Medico general C	0	1	0	0	0	1
Medico especialista C	0	1	0	0	0	1
Rama de enfermería						
Enfermera general titulada "A"	0	1	0	0	1	2
Enfermera general titulada "C"	0	2	0	0	0	2
Enfermera especialista C	0	0	1	0	0	1
Rama paramédica						
Afanadora	0	1	0	0	0	1
Rama administrativa afín						
Apoyo administrativo en salud A 7	0	1	0	0	0	1
Apoyo administrativo en salud A 6	0	1	0	0	0	1
Total	1	13	2	0	1	17

Gastroenterología 310-D

Comparativo de Productividad enero – marzo / 2019-2020

Actividad	2019				2020			
	Progra- mado	Realizado	% de Avance	Calificación	Programado	Realizado	% de avance	Califica- ción
Consultas de primera vez	1,647	1,162	70.55	R	1,506	703	46.68	R
Consultas subsecuentes	2,175	2,576	118.44	V	2,266	1,807	79.74	R
Interconsultas		34				15		
Total	3,822	3,772	98.69	V	3,772	2,525	66.94	R
Ingresos		335				322		
Egresos	389	337	86.63	R	669	322	48.13	R
Procedimientos		2,828				2,478		
Días paciente	1,758	1,549	88.11	R	2,083	1,577	75.71	R

Gastroenterología 310-D
20 Principales Motivos de Consulta enero – marzo 2020

Código	Causa	Femenino	Masculino	Total	%
K219	Enfermedad del reflujo gastroesofágico sin esofagitis	280	97	377	14.93
Z911	Historia personal de incumplimiento del régimen o tratamiento medico	215	127	342	13.54
K589	Síndrome del colon irritable sin diarrea	223	46	269	10.65
K703	Cirrosis hepática alcohólica	71	80	151	5.98
K746	Otras cirrosis del hígado y las no especificadas	101	45	146	5.78
K721	Insuficiencia hepática crónica	48	57	105	4.16
K580	Síndrome del colon irritable con diarrea	73	27	100	3.96
K599	Trastorno funcional intestinal, no especificado	54	22	76	3.01
B182	Hepatitis viral tipo C crónica	35	25	60	2.38
K76901	Esteatosis hepática no alcohólica	45	10	55	2.18
K30X	Dispepsia funcional	30	20	50	1.98
K210	Enfermedad del reflujo gastroesofágico con esofagitis	39	9	48	1.90
B980	Helicobacter pylori [h.Pylori] como la causa de enfermedades clasificadas en otros capítulos	34	11	45	1.78
K296	Otras gastritis	32	10	42	1.66
K590	Constipación	30	7	37	1.47
K297	Gastritis, no especificada	23	9	32	1.27
K83001	Colangitis biliar primaria	28	2	30	1.19
K295	Gastritis crónica, no especificada	21	5	26	1.03
K922	Hemorragia gastrointestinal, no especificada	16	4	20	0.79
K227	Esófago de barrett	9	9	18	0.71
	Otros	315	181	496	19.64
TOTAL		1,722	803	2,525	100.00

Gastroenterología 310-D
20 Principales Motivos de Consulta por grupo de Edad y Sexo enero – marzo 2020

Causa	15 - 19		20 - 24		25 - 44		45 - 59	
	f	m	f	m	f	m	f	m
Enfermedad del reflujo gastroesofágico sin esofagitis	2	2	9	4	48	31	137	30
Historia personal de incumplimiento del régimen o tratamiento medico	2	0	1	5	58	32	68	46
Síndrome del colon irritable sin diarrea	3	1	5	2	43	19	102	14
Cirrosis hepática alcohólica	0	0	1	0	7	11	22	43
Otras cirrosis del hígado y las no especificadas	0	0	0	2	10	11	35	19
Insuficiencia hepática crónica	0	1	0	0	7	13	17	24
Síndrome del colon irritable con diarrea	0	0	1	4	18	5	23	9
Trastorno funcional intestinal, no especificado	0	0	1	1	14	9	26	6
Hepatitis viral tipo C crónica	0	0	1	0	4	8	17	12
Esteatosis hepática no alcohólica	0	0	0	0	7	3	18	5
Dispepsia funcional	0	1	1	2	7	5	13	6
Enfermedad del reflujo gastroesofágico con esofagitis	2	0	0	0	8	5	23	1
Helicobacter pylori [h.Pylori] como la causa de enfermedades clasificadas en otros capítulos	0	0	1	1	8	3	10	5
Otras gastritis	0	0	3	0	4	2	15	4
Constipación	0	0	1	0	3	2	10	2
Gastritis, no especificada	0	0	0	1	4	5	7	2
Colangitis biliar primaria	0	0	0	0	4	1	14	1
Gastritis crónica, no especificada	1	0	0	0	4	1	10	3
Hemorragia gastrointestinal, no especificada	0	0	0	0	0	1	5	1
Esófago de barrett	0	0	1	0	2	2	4	4
Otros	5	4	8	14	73	53	107	64
Total	15	9	34	36	333	222	683	301

Gastroenterología 310-D

20 Principales Motivos de Consulta por grupo de Edad y Sexo enero – marzo 2020

Causa	60 -64		65 o +		Total fem.	Total mas.	Total General
	f	m	f	m			
Enfermedad del reflujo gastroesofágico sin esofagitis	34	9	50	21	280	97	377
Historia personal de incumplimiento del régimen o tratamiento medico	27	13	59	31	215	127	342
Síndrome del colon irritable sin diarrea	29	3	41	7	223	46	269
Cirrosis hepática alcohólica	15	12	26	14	71	80	151
Otras cirrosis del hígado y las no especificadas	24	3	32	10	101	45	146
Insuficiencia hepática crónica	12	9	12	10	48	57	105
Síndrome del colon irritable con diarrea	11	4	20	5	73	27	100
Trastorno funcional intestinal, no especificado	4	2	9	4	54	22	76
Hepatitis viral tipo C crónica	2	3	11	2	35	25	60
Esteatosis hepática no alcohólica	9	2	11	0	45	10	55
Dispepsia funcional	4	3	5	3	30	20	50
Enfermedad del reflujo gastroesofágico con esofagitis	2	3	4	0	39	9	48
Helicobacter pylori [h.Pylori] como la causa de enfermedades clasificadas en otros capítulos	7	0	8	2	34	11	45
Otras gastritis	7	1	3	3	32	10	42
Constipación	8	1	8	2	30	7	37
Gastritis, no especificada	4	0	8	1	23	9	32
Colangitis biliar primaria	4	0	6	0	28	2	30
Gastritis crónica, no especificada	2	0	4	1	21	5	26
Hemorragia gastrointestinal, no especificada	2	0	9	2	16	4	20
Esófago de barrett	0	1	2	2	9	9	18
Otros	42	9	80	37	315	181	496
Total	249	78	408	157	1,722	803	2,525

Gastroenterología 310-D
20 Diagnósticos de Egreso más frecuentes enero – marzo 2020

Código	Causa	Femenino	Masculino	Total
K922	Hemorragia gastrointestinal, no especificada	42	59	101
K721	Insuficiencia hepática crónica	29	32	61
R18X	Ascitis	5	8	13
K729	Insuficiencia hepática, no especificada	6	5	11
K703	Cirrosis hepática alcohólica	2	8	10
K701	Hepatitis alcohólica	1	6	7
K746	Otras cirrosis del hígado y las no especificadas	6	1	7
R13X	Disfagia	6	1	7
K720	Insuficiencia hepática aguda o subaguda	0	5	5
K750	Absceso del hígado	1	4	5
K852	Pancreatitis aguda inducida por alcohol	1	4	5
K858	Otras pancreatitis agudas	1	3	4
C229	Tumor maligno del hígado, no especificado	1	2	3
K805	Calculo de conducto biliar sin colangitis ni colecistitis	3	0	3
K808	Otras colelitiasis	3	0	3
K921	Melena	1	2	3
R17X	Ictericia no especificada	0	3	3
C169	Tumor maligno del estómago, parte no especificada	2	0	2
C220	Carcinoma de células hepáticas	0	2	2
I820	Síndrome de budd-chiari	1	1	2
	Otros	32	33	65
TOTAL		143	179	322

Gastroenterología 310-D
20 Diagnósticos de Egreso por Grupo de Edad y Sexo más frecuente enero – marzo 2020

Causa	15 - 19		20 - 24		25 - 44	
	f	m	f	m	f	m
Hemorragia gastrointestinal, no especificada	0	1	0	1	3	16
Insuficiencia hepática crónica	0	0	0	0	0	8
Ascitis	0	0	0	0	0	0
Insuficiencia hepática, no especificada	0	0	0	0	1	1
Cirrosis hepática alcohólica	0	0	0	0	0	3
Hepatitis alcohólica	0	0	0	0	0	3
Otras cirrosis del hígado y las no especificadas	0	0	0	0	0	0
Disfagia	0	0	0	0	2	0
Insuficiencia hepática aguda o subaguda	0	0	0	0	0	2
Absceso del hígado	0	0	0	0	0	1
Pancreatitis aguda inducida por alcohol	0	0	0	0	0	3
Otras pancreatitis agudas	0	0	1	0	0	3
Tumor maligno del hígado, no especificado	0	0	0	0	0	0
Calculo de conducto biliar sin colangitis ni colecistitis	0	0	0	0	0	0
Otras colelitiasis	0	0	0	0	1	0
Melena	0	0	0	0	0	0
Ictericia no especificada	0	0	0	0	0	2
Tumor maligno del estomago, parte no especificada	0	0	0	0	0	0
Carcinoma de células hepáticas	0	0	0	0	0	0
Síndrome de budd-chiari	0	0	0	0	1	1
Otros	0	1	1	1	5	11
Total	0	2	2	2	13	54

**Gastroenterología 310-D****20 Diagnósticos de Egreso por Grupo de Edad y Sexo más frecuente enero – marzo 2020**

Causa	45 - 59		60 -64		65 o +		Total fem.	Total mas.	Total General
	f	m	f	m	f	m			
Hemorragia gastrointestinal, no especificada	14	24	5	4	20	13	42	59	101
Insuficiencia hepática crónica	10	17	4	2	15	5	29	32	61
Ascitis	5	5	0	0	0	3	5	8	13
Insuficiencia hepática, no especificada	0	3	2	0	3	1	6	5	11
Cirrosis hepática alcohólica	0	3	1	0	1	2	2	8	10
Hepatitis alcohólica	0	2	0	1	1	0	1	6	7
Otras cirrosis del hígado y las no especificadas	3	1	1	0	2	0	6	1	7
Disfagia	3	0	1	0	0	1	6	1	7
Insuficiencia hepática aguda o subaguda	0	2	0	1	0	0	0	5	5
Absceso del hígado	1	3	0	0	0	0	1	4	5
Pancreatitis aguda inducida por alcohol	1	1	0	0	0	0	1	4	5
Otras pancreatitis agudas	0	0	0	0	0	0	1	3	4
Tumor maligno del hígado, no especificado	0	0	0	0	1	2	1	2	3
Calculo de conducto biliar sin colangitis ni colecistitis	2	0	0	0	1	0	3	0	3
Otras colelitiasis	1	0	0	0	1	0	3	0	3
Melena	1	1	0	0	0	1	1	2	3
Ictericia no especificada	0	1	0	0	0	0	0	3	3
Tumor maligno del estomago, parte no especificada	2	0	0	0	0	0	2	0	2
Carcinoma de células hepáticas	0	1	0	1	0	0	0	2	2
Síndrome de budd-chiari	0	0	0	0	0	0	1	1	2
Otros	9	8	1	7	16	5	32	33	65
Total	52	72	15	16	61	33	143	179	322

Gastroenterología 310-D

Principales Causas de Defunción enero – marzo 2020

Código	Causa	Femenino	Masculino	Total
K721	Insuficiencia hepática crónica	3	3	6
K701	Hepatitis alcohólica	0	3	3
A41801	Sepsis abdominal	0	1	1
C900	Mieloma múltiple	0	1	1
K729	Insuficiencia hepática, no especificada	0	1	1
K922	Hemorragia gastrointestinal, no especificada	0	1	1
R100	Abdomen agudo	0	1	1
R572	Choque séptico	0	1	1
TOTAL		3	12	15

Gastroenterología 310-D
Principales Causas de Defunción por Grupo de Edad y Sexo enero – marzo 2020

Causa	5 - 14		15 - 19		20 - 24		25 - 44	
	f	m	f	m	f	m	f	m
Insuficiencia hepática crónica	0	0	0	0	0	0	0	0
Hepatitis alcohólica	0	0	0	0	0	0	0	1
Sepsis abdominal	0	0	0	0	0	0	0	0
Mieloma múltiple	0	0	0	0	0	0	0	0
Insuficiencia hepática, no especificada	0	0	0	0	0	0	0	0
Hemorragia gastrointestinal, no especificada	0	0	0	0	0	0	0	0
Abdomen agudo	0	0	0	0	0	0	0	0
Choque séptico	0	0	0	0	0	0	0	0
Total	0	0	0	0	0	0	0	1

Gastroenterología 310-D

Principales Causas de Defunción por Grupo de Edad y Sexo enero – marzo 2020

Causa	45 - 59		60 -64		65 o +		Total fem.	Total mas.	Total General
	f	m	f	m	f	m			
Insuficiencia hepática crónica	0	2	0	1	3	0	3	3	6
Hepatitis alcohólica	0	1	0	1	0	0	0	3	3
Sepsis abdominal	0	0	0	0	0	1	0	1	1
Mieloma múltiple	0	0	0	1	0	0	0	1	1
Insuficiencia hepática, no especificada	0	0	0	0	0	1	0	1	1
Hemorragia gastrointestinal, no especificada	0	1	0	0	0	0	0	1	1
Abdomen agudo	0	1	0	0	0	0	0	1	1
Choque séptico	0	0	0	0	0	1	0	1	1
Total	0	5	0	3	3	3	3	12	15

Gastroenterología 310-D
Procedimientos de Endoscopias

Estudio	Total	Estudio	Total
Panendoscopias	1,380	Gastrostomía percutánea	5
Colonoscopia	360	Precorte	16
Total de endoscopias	1,740	Dilatación endoscópica de ampolla y conducto biliar	0
Biopsias cerrada del intestino grueso	68	Dilatación del esófago con balón	1
Biopsia cerrada de estomago (endoscópica)	5	Dilatación del esófago	2
Ligaduras de varices esofágicas	70	Dilatación de esófago con sondas guiadas	0
Obliteración endoscópicas de varices gast.	4	Esfinterotomía endoscópica biliar	46
Control endoscópico de hemorragias gástricas	13	Toma de biopsia cerrada de vías biliares	1
Polipectomía endoscópica del intestino grueso	27	Citología de conductos biliares	0
Esofagogastroduodenoscopia con biopsia cerrada	208	Extracción endoscópica de cálculos del tracto biliar con cesta de dorma	4
Polipectomía endoscópica de estomago	7	Extracción endoscópica de caluculos del tracto biliar con balón extractor	0
Otros procedimientos diagnósticos en recto, erectosigmoide y tejido perirrecta	2	Dilatación con balones enterales	0
Otros procedimientos diagnósticos sobre esófago	0	Extracción endoscópica de caluculos del conducto pancreático	0
Alimentación gástrica por sonda	1	Colocación de sonda nasoenteral por endoscopia	1
Otra gastroscopia	1	Sigmoidoscopia flexible	2
Hemostasia de lesiones hemorrágicas por colonoscopia	0	Inserción endoscópica de tubo tutor (stent) en conducto biliar	0
Otras colangiografías	0	Septotomía endoscópica de divertículo faringoesofagico	0
Colangiopancreatografía retrograda endoscópica (CEPRES)	87	Ultrasonido endoscópico lineal mas punciones del aparato digest	1
Colangiografía retrograda endoscópica	7	Ultrasonido endoscópico lineal	9
Uso de argón plasma en duodeno	1	Ultrasonido endoscópico radial	41
Uso de argón plasma en colon	2	Gastrostomía	0

Gastroenterología 310-D
Procedimientos de Endoscopias

Estudio	Total	Estudio	Total
Esfinterotomía endoscópica conducto pancreático	0	Extracción endoscópica de prótesis biliar migrada	8
Colangiografía retrograda endoscópica	0	Extracción endoscópica de cálculos del tracto biliar con balón	34
Colangiografía retrograda endoscópica (CRE)	0	Extracción de tubo dent. T. otro tubo de vía biliar o tubo hepático	0
Esteroscopia anterógrada	3	Extracción endoscópica de cálculos del tracto biliar mediante litotricia	3
Inserción endoscópica de prótesis biliar plástica en conducto biliar	12	Sustitución de tubo de gastrostomía	1
Endoscopia del intestino delgado	2	Inyección de agente esclerosante en vena	2
Endoscopia transabdominal de intestino delgado por estoma artificial	1	Inyección de otra sustancia terapéutica o profiláctica	0
Dilatación de esfínter de ODDI	0	Inserción endoscópica de prótesis biliar metálica en conducto biliar	11
Dissección endoscópica en mucosa de esófago	0	Sonda naso gástrica o catéter nasogástrico	1
Embolización por catéter hemorragia gástrica	0	Inyección o tatuaje de lesión	1
Extracción endoscópica de cálculos del tracto biliar	0	Instalación del tracto digestivo	0
Total de procedimientos			2,451

Gastroenterología 310-D
20 Principales Motivos de Consulta de Clínica del Hígado enero – marzo 2020

Código	Causa	Femenino	Masculino	Total	%
K703	Cirrosis hepática alcohólica	61	56	117	16.69
K721	Insuficiencia hepática crónica	46	55	101	14.41
K746	Otras cirrosis del hígado y las no especificadas	57	32	89	12.70
B182	Hepatitis viral tipo C crónica	31	25	56	7.99
K219	Enfermedad del reflujo gastroesofágico sin esofagitis	33	8	41	5.85
K589	Síndrome del colon irritable sin diarrea	30	6	36	5.14
K76901	Esteatosis hepática no alcohólica	31	4	35	4.99
K580	Síndrome del colon irritable con diarrea	23	5	28	3.99
Z911	Historia personal de incumplimiento del régimen o tratamiento médico	15	8	23	3.28
K210	Enfermedad del reflujo gastroesofágico con esofagitis	17	4	21	3.00
K83001	Colangitis biliar primaria	18	2	20	2.85
K766	Hipertensión portal	5	4	9	1.28
K743	Cirrosis biliar primaria	8	0	8	1.14
K76903	Cirrosis hepática secundaria a esteatohepatitis no alcohólica	8	0	8	1.14
B980	Helicobacter pylori [h.Pylori] como la causa de enfermedades clasificadas en otros capítulos	5	2	7	1.00
K30X	Dispepsia funcional	5	2	7	1.00
K808	Otras colelitiasis	3	3	6	0.86
C229	Tumor maligno del hígado, no especificado	3	2	5	0.71
K745	Cirrosis biliar, no especificada	5	0	5	0.71
K76902	Esteatohepatitis no alcohólica	3	2	5	0.71
	Otros	41	33	74	10.56
TOTAL		448	253	701	100.00

Gastroenterología 310-D

Principales Motivos de Consulta de Clínica del Hígado por grupo de Edad y Sexo
enero – marzo 2020

CAUSA	15 - 19		20 - 24		25 - 44		45 - 59	
	f	m	f	m	f	m	f	m
Cirrosis hepática alcohólica	0	0	1	0	5	8	19	27
Insuficiencia hepática crónica	0	1	0	0	7	13	17	23
Otras cirrosis del hígado y las no especificadas	0	0	0	2	5	8	17	14
Hepatitis viral tipo C crónica	0	0	1	0	4	8	15	12
Enfermedad del reflujo gastroesofágico sin esofagitis	0	0	1	1	10	1	16	0
Síndrome del colon irritable sin diarrea	1	0	2	0	6	2	12	3
Esteatosis hepática no alcohólica	0	0	0	0	5	1	12	2
Síndrome del colon irritable con diarrea	0	0	0	1	5	1	11	2
Historia personal de incumplimiento del régimen o tratamiento médico	0	0	0	0	7	1	5	5
Enfermedad del reflujo gastroesofágico con esofagitis	1	0	0	0	5	2	10	1
Colangitis biliar primaria	0	0	0	0	3	1	8	1
Hipertensión portal	0	0	0	0	1	1	0	3
Cirrosis biliar primaria	0	0	0	0	2	0	2	0
Cirrosis hepática secundaria a esteatohepatitis no alcohólica	0	0	0	0	0	0	2	0
Helicobacter pylori [h.Pylori] como la causa de enfermedades clasificadas en otros capítulos	0	0	0	0	2	0	2	1
Dispepsia funcional	0	0	0	0	1	1	1	1
Otras colelitiasis	0	0	0	0	1	1	1	2
Tumor maligno del hígado, no especificado	0	0	0	0	1	1	1	0
Cirrosis biliar, no especificada	0	0	0	0	0	0	0	0
Esteatohepatitis no alcohólica	0	0	0	0	0	1	1	0
Otros	1	1	1	3	10	12	14	10
TOTAL	3	2	6	7	80	63	166	107

Gastroenterología 310-D
**Principales Motivos de Consulta de Clínica del Hígado por grupo de Edad y Sexo
 enero – marzo 2020**

CAUSA	60 - 64		65 o +		Total Fem	Total mas	Total general
	f	m	f	m			
Cirrosis hepática alcohólica	12	9	24	12	61	56	117
Insuficiencia hepática crónica	11	9	11	9	46	55	101
Otras cirrosis del hígado y las no especificadas	12	2	23	6	57	32	89
Hepatitis viral tipo C crónica	2	3	9	2	31	25	56
Enfermedad del reflujo gastroesofágico sin esofagitis	5	3	1	3	33	8	41
Síndrome del colon irritable sin diarrea	2	1	7	0	30	6	36
Esteatosis hepática no alcohólica	4	1	10	0	31	4	35
Síndrome del colon irritable con diarrea	2	0	5	1	23	5	28
Historia personal de incumplimiento del régimen o tratamiento medico	2	0	1	2	15	8	23
Enfermedad del reflujo gastroesofágico con esofagitis	1	1	0	0	17	4	21
Colangitis biliar primaria	2	0	5	0	18	2	20
Hipertensión portal	0	0	4	0	5	4	9
Cirrosis biliar primaria	1	0	3	0	8	0	8
Cirrosis hepática secundaria a esteatohepatitis no alcohólica	3	0	3	0	8	0	8
Helicobacter pylori [h.Pylori] como la causa de enfermedades clasificadas en otros capítulos	0	0	1	1	5	2	7
Dispepsia funcional	2	0	1	0	5	2	7
Otras colelitiasis	1	0	0	0	3	3	6
Tumor maligno del hígado, no especificado	0	0	1	1	3	2	5
Cirrosis biliar, no especificada	0	0	5	0	5	0	5
Esteatohepatitis no alcohólica	1	1	1	0	3	2	5
Otros	5	2	10	5	41	33	74
TOTAL	68	32	125	42	448	253	701

Gastroenterología 310-D
Principales Motivos de Consulta de la Especialidad de Gastroenterología enero – marzo 2020

Código	Causa	Femenino	Masculino	Total	%
K219	Enfermedad del reflujo gastroesofágico sin esofagitis	210	76	286	17.63
Z911	Historia personal de incumplimiento del régimen o tratamiento medico	157	97	254	15.66
K589	Síndrome del colon irritable sin diarrea	174	37	211	13.01
K599	Trastorno funcional intestinal, no especificado	54	22	76	4.69
K580	Síndrome del colon irritable con diarrea	42	20	62	3.82
K746	Otras cirrosis del hígado y las no especificadas	44	13	57	3.51
K30X	Dispepsia funcional	25	18	43	2.65
K296	Otras gastritis	32	10	42	2.59
B980	Helicobacter pylori [h.Pylori] como la causa de enfermedades clasificadas en otros capítulos	25	8	33	2.03
K703	Cirrosis hepática alcohólica	10	23	33	2.03
K590	Constipación	24	5	29	1.79
K210	Enfermedad del reflujo gastroesofágico con esofagitis	22	5	27	1.66
K295	Gastritis crónica, no especificada	19	3	22	1.36
K76901	Esteatosis hepática no alcohólica	14	6	20	1.23
K297	Gastritis, no especificada	12	7	19	1.17
K922	Hemorragia gastrointestinal, no especificada	15	4	19	1.17
K598	Otros trastornos funcionales especificados del intestino	15	3	18	1.11
K227	Esófago de barrett	7	8	15	0.92
A099	Gastroenteritis y colitis de origen no especificado	9	5	14	0.86
K760	Degeneración grasa del hígado, no clasificada en otra parte	9	3	12	0.74
	Otros	212	118	330	20.35
TOTAL		1,131	491	1,622	100.00

Gastroenterología 310-D

Principales Motivos de Consulta de la Especialidad de Gastroenterología por grupo de edad y sexo enero – marzo 2020

CAUSA	15 - 19		20 - 24		25 - 44		45 - 59	
	f	m	f	m	f	m	f	m
Enfermedad del reflujo gastroesofágico sin esofagitis	2	2	8	3	33	26	102	26
Historia personal de incumplimiento del régimen o tratamiento medico	1	0	1	5	41	26	49	38
Síndrome del colon irritable sin diarrea	2	1	3	2	33	15	82	11
Trastorno funcional intestinal, no especificado	0	0	1	1	14	9	26	6
Síndrome del colon irritable con diarrea	0	0	1	3	12	3	10	6
Otras cirrosis del hígado y las no especificadas	0	0	0	0	5	3	18	5
Dispepsia funcional	0	1	1	2	6	4	12	5
Otras gastritis	0	0	3	0	4	2	15	4
Helicobacter pylori [h.Pylori] como la causa de enfermedades clasificadas en otros capítulos	0	0	1	1	5	3	6	3
Cirrosis hepática alcohólica	0	0	0	0	2	3	3	16
Constipación	0	0	1	0	3	1	8	1
Enfermedad del reflujo gastroesofágico con esofagitis	1	0	0	0	3	3	13	0
Gastritis crónica, no especificada	1	0	0	0	4	1	9	1
Esteatosis hepática no alcohólica	0	0	0	0	2	2	6	3
Gastritis, no especificada	0	0	0	1	2	3	2	2
Hemorragia gastrointestinal, no especificada	0	0	0	0	0	1	5	1
Otros trastornos funcionales especificados del intestino	0	0	0	0	6	3	6	0
Esófago de barrett	0	0	1	0	1	1	4	4
Gastroenteritis y colitis de origen no especificado	0	0	0	1	1	1	3	3
Degeneración grasa del hígado, no clasificada en otra parte	0	0	0	0	3	2	3	1
Otros	3	1	7	8	48	28	74	44
TOTAL	10	5	28	27	228	140	456	180

Gastroenterología 310-D

**Principales Motivos de Consulta de la Especialidad de Gastroenterología
por grupo de edad y sexo enero – marzo 2020**

CAUSA	60 - 64		65 o +		Total Fem	Total mas	Total general
	f	m	f	m			
Enfermedad del reflujo gastroesofágico sin esofagitis	24	6	41	13	210	76	286
Historia personal de incumplimiento del régimen o tratamiento medico	20	8	45	20	157	97	254
Síndrome del colon irritable sin diarrea	25	2	29	6	174	37	211
Trastorno funcional intestinal, no especificado	4	2	9	4	54	22	76
Síndrome del colon irritable con diarrea	7	4	12	4	42	20	62
Otras cirrosis del hígado y las no especificadas	12	1	9	4	44	13	57
Dispepsia funcional	2	3	4	3	25	18	43
Otras gastritis	7	1	3	3	32	10	42
Helicobacter pylori [h.Pylori] como la causa de enfermedades clasificadas en otros capítulos	7	0	6	1	25	8	33
Cirrosis hepática alcohólica	3	3	2	1	10	23	33
Constipación	5	1	7	2	24	5	29
Enfermedad del reflujo gastroesofágico con esofagitis	1	2	4	0	22	5	27
Gastritis crónica, no especificada	2	0	3	1	19	3	22
Esteatosis hepática no alcohólica	5	1	1	0	14	6	20
Gastritis, no especificada	2	0	6	1	12	7	19
Hemorragia gastrointestinal, no especificada	2	0	8	2	15	4	19
Otros trastornos funcionales especificados del intestino	2	0	1	0	15	3	18
Esófago de barrett	0	1	1	2	7	8	15
Gastroenteritis y colitis de origen no especificado	0	0	5	0	9	5	14
Degeneración grasa del hígado, no clasificada en otra parte	3	0	0	0	9	3	12
Otros	28	6	52	31	212	118	330
TOTAL	161	41	248	98	1,131	491	1,622

Gastroenterología 310-D

**Principales Procedimientos de la Especialidad de Gastroenterología enero – marzo
2020**

Código	Causa	Femenino	Masculino	Total
44.13	Esófago gastro duodenos copia diagnostica	3	0	3
TOTAL		3	0	3

Gastroenterología 310-D

Principales Procedimientos por Grupo de Edad y Sexo de la Especialidad de Gastroenterología enero – marzo 2020

CAUSA	5 - 14		15 - 19		20 - 24		25 - 44	
	f	m	f	m	f	m	f	m
Esófago gastro duodenos copia diagnostica	0	0	0	0	0	0	2	0
TOTAL	0	0	0	0	0	0	2	0

CAUSA	45 - 59		60 - 64		65 o +		Total Fem.	Total mas	Total gnal.
	f	m	f	m	f	m			
Esófago gastro duodenos copia diagnostica	1	0	0	0	0	0	3	0	3
TOTAL	1	0	0	0	0	0	3	0	3

Gastroenterología 310-D
Principales Motivos de Consulta de Motilidad Experimental enero – marzo 2020

Código	Causa	Femenino	Masculino	Total	%
Z911	Historia personal de incumplimiento del régimen o tratamiento medico	43	22	65	32.18
K219	Enfermedad del reflujo gastroesofágico sin esofagitis	37	13	50	24.75
K589	Síndrome del colon irritable sin diarrea	19	3	22	10.89
K297	Gastritis, no especificada	11	2	13	6.44
K580	Síndrome del colon irritable con diarrea	8	2	10	4.95
K590	Constipación	6	2	8	3.96
R13X01	Disfagia alta en estudio	3	3	6	2.97
B980	Helicobacter pylori [h.Pylori] como la causa de enfermedades clasificadas en otros capítulos	4	1	5	2.48
R13X02	Disfagia baja en estudio	2	2	4	1.98
D126	Tumor benigno del colon, parte no especificada	2	0	2	0.99
A047	Enterocolitis debida a clostridium difficile	1	0	1	0.50
D180	Hemangioma, de cualquier sitio	1	0	1	0.50
D6891	Síndrome de anticuerpos anti fosfolípidos	0	1	1	0.50
E46X	Desnutrición proteico-calórica, no especificada	0	1	1	0.50
E539	Deficiencia de vitamina b, no especificada	0	1	1	0.50
K21001	Pirosis funcional	1	0	1	0.50
K220	Acalasia del cardias	0	1	1	0.50
K222	Obstrucción del esófago	1	0	1	0.50
K225	Divertículo del esófago, adquirido	0	1	1	0.50
K227	Esófago de barrett	0	1	1	0.50
	Otros	4	3	7	3.47
TOTAL		143	59	202	100.00

Gastroenterología 310-D
**Principales Motivos de Consulta de Motilidad Experimental por grupo de edad y sexo
 enero – marzo 2020**

CAUSA	15 - 19		20 - 24		25 - 44		45 - 59	
	f	m	f	m	f	m	f	m
Historia personal de incumplimiento del régimen o tratamiento medico	1	0	0	0	10	5	14	3
Enfermedad del reflujo gastroesofágico sin esofagitis	0	0	0	0	5	4	19	4
Síndrome del colon irritable sin diarrea	0	0	0	0	4	2	8	0
Gastritis, no especificada	0	0	0	0	2	2	5	0
Síndrome del colon irritable con diarrea	0	0	0	0	1	1	2	1
Constipación	0	0	0	0	0	1	2	1
Disfagia alta en estudio	0	0	0	1	1	0	1	2
Helicobacter pylori [h.Pylori] como la causa de enfermedades clasificadas en otros capítulos	0	0	0	0	1	0	2	1
Disfagia baja en estudio	0	0	0	0	0	0	2	1
Tumor benigno del colon, parte no especificada	0	0	0	0	0	0	0	0
Enterocolitis debida a clostridium difficile	0	0	0	0	0	0	1	0
Hemangioma, de cualquier sitio	0	0	0	0	0	0	1	0
Síndrome de anticuerpos anti fosfolípidos	0	0	0	0	0	1	0	0
Desnutrición proteicocalorica, no especificada	0	0	0	1	0	0	0	0
Deficiencia de vitamina b, no especificada	0	0	0	0	0	0	0	1
Pirosis funcional	0	0	0	0	0	0	1	0
Acalasia del cardias	0	1	0	0	0	0	0	0
Obstrucción del esófago	1	0	0	0	0	0	0	0
Divertículo del esófago, adquirido	0	1	0	0	0	0	0	0
Esófago de barrett	0	0	0	0	0	1	0	0
Otros	0	0	0	0	1	2	3	0
TOTAL	2	2	0	2	25	19	61	14

Gastroenterología 310-D
**Principales Motivos de Consulta de Motilidad Experimental por grupo de edad y sexo
 enero – marzo 2020**

CAUSA	60 - 64		65 o +		Total Fem	Total mas	Total general
	f	m	f	m			
Historia personal de incumplimiento del régimen o tratamiento medico	5	5	13	9	43	22	65
Enfermedad del reflujo gastroesofágico sin esofagitis	5	0	8	5	37	13	50
Síndrome del colon irritable sin diarrea	2	0	5	1	19	3	22
Gastritis, no especificada	2	0	2	0	11	2	13
Síndrome del colon irritable con diarrea	2	0	3	0	8	2	10
Constipación	3	0	1	0	6	2	8
Disfagia alta en estudio	0	0	1	0	3	3	6
Helicobacter pylori [h.Pylori] como la causa de enfermedades clasificadas en otros capítulos	0	0	1	0	4	1	5
Disfagia baja en estudio	0	0	0	1	2	2	4
Tumor benigno del colon, parte no especificada	1	0	1	0	2	0	2
Enterocolitis debida a clostridium difficile	0	0	0	0	1	0	1
Hemangioma, de cualquier sitio	0	0	0	0	1	0	1
Síndrome de anticuerpos anti fosfolípidos	0	0	0	0	0	1	1
Desnutrición proteicocalorica, no especificada	0	0	0	0	0	1	1
Deficiencia de vitamina b, no especificada	0	0	0	0	0	1	1
Pirosis funcional	0	0	0	0	1	0	1
Acalasia del cardias	0	0	0	0	0	1	1
Obstrucción del esófago	0	0	0	0	1	0	1
Divertículo del esófago, adquirido	0	0	0	0	0	1	1
Esófago de barrett	0	0	0	0	0	1	1
Otros	0	0	0	1	4	3	7
TOTAL	20	5	35	17	143	59	202

Gastroenterología 310-D

Principales Procedimientos de Motilidad Experimental enero – marzo 2020

Código	Causa	Femenino	Masculino	Total
42.29	Otros procedimientos diagnósticos sobre esófago	19	7	26
87.61	Deglución de la papilla	1	0	1
Total		20	7	27



Gastroenterología 310-D

Principales Procedimientos por Grupo de Edad y Sexo de Motilidad Experimental enero – marzo 2020

CAUSA	5 - 14		15 - 19		20 - 24		25 - 44	
	f	m	f	m	f	m	f	m
Otros procedimientos diagnósticos sobre esófago	0	0	0	0	0	0	6	4
Deglución de la papilla	0	0	0	0	0	0	0	0
TOTAL	0	0	0	0	0	0	6	4

CAUSA	45 - 59		60 - 64		65 o +		Total Fem.	Total mas	Total gnal.
	f	m	f	m	f	m			
Otros procedimientos diagnósticos sobre esófago	7	2	2	1	4	0	19	7	26
Deglución de la papilla	1	0	0	0	0	0	1	0	1
TOTAL	8	2	2	1	4	0	20	7	27

Gastroenterología 310-D
Principales Procedimientos de Esofagología enero – marzo 2020

Código	Causa	Femenino	Masculino	Total
44.13	Esófago gastro duodenoscopia diagnostica	772	605	1,377
45.23	Colonoscopia	235	125	360
45.16	Esofagogastroduodenoscopia [egd] con biopsia cerrada	127	82	209
51.10	Colangiopancreatografía retrógrada endoscópica [cpre]	55	32	87
42.91	Ligadura de varices esofágicas	42	28	70
45.25	Biopsia cerrada [endoscópica] del intestino grueso	45	23	68
51.82	Esfinterotomía endoscópica conducto biliar	31	15	46
88.74	Ultrasonido endoscópico radial del aparato digestivo	22	19	41
51.88	Extracción endoscópica de calculo(s) del tracto biliar con balón extractor	22	12	34
45.42	Polipectomía endoscópica del intestino grueso	20	7	27
51.87	Inserción endoscópica de prótesis biliar plástica en conducto biliar	17	6	23
51.85	Corte de acceso (precorte) en dorso de papila	12	4	16
51.95	Extracción endoscópica de prótesis biliar migrada	5	3	8
43.41	Polipectomía endoscópica de estómago	5	2	7
51.11	Colangiografía retrógrada endoscópica (cre)	4	3	7
88.74	Ultrasonido endoscópico lineal del aparato digestivo	5	2	7
44.43	Control endoscópico de hemorragia gástrica o duodenal con inyección de sustancias (adrenalina , polidodecanol)	1	5	6
43.11	Gastrostomía percutánea [endoscópica] (peg)	2	3	5
44.14	Biopsia cerrada de estómago [endoscópica]	2	3	5
44.91	Obliteración endoscópica de varices gástricas	2	2	4
	Otros	24	17	41
TOTAL		1,450	998	2,448

Gastroenterología 310-D

Principales Procedimientos por Grupo de Edad y Sexo de Esofagología enero - marzo 2020

Causa	1 - 4		5 - 14		15 - 19		20 - 24		25 - 44	
	f	m	f	m	f	m	f	m	f	m
Esófago gastro duodenoscopia diagnostica	0	0	1	2	6	10	17	21	165	179
Colonoscopia	0	0	0	2	1	4	3	2	39	25
Esofagogastroduodenoscopia [egd] con biopsia cerrada	0	0	0	0	2	1	3	1	38	30
Colangiopancreatografía retrograda endoscópica [cpre]	0	0	0	0	2	0	6	2	21	4
Ligadura de varices esofágicas	0	0	0	1	0	0	0	0	5	4
Biopsia cerrada [endoscópica] del intestino grueso	0	0	0	0	0	0	1	0	5	5
Esfinterotomía endoscópica conducto biliar	0	0	0	0	1	0	4	0	12	4
Ultrasonido endoscópico radial del aparato digestivo	0	0	0	0	0	0	0	1	6	6
Extracción endoscópica de calculo(s) del tracto biliar con balón extractor	0	0	0	0	1	0	3	1	8	3
Polipectomía endoscópica del intestino grueso	0	0	0	0	0	0	0	0	0	0
Inserción endoscópica de prótesis biliar plástica en conducto biliar	0	0	0	0	0	0	1	0	5	1
Corte de acceso (precorte) en dorso de papila	0	0	0	0	0	0	2	0	6	1
Extracción endoscópica de prótesis biliar migrada	0	0	0	0	0	0	0	0	2	0
Polipectomía endoscópica de estomago	0	0	0	0	0	0	1	0	1	0
Colangiografía retrograda endoscópica (cre)	0	0	0	0	0	0	0	0	0	0
Ultrasonido endoscópico lineal del aparato digestivo	0	0	0	0	0	0	0	0	0	2
Control endoscópico de hemorragia gástrica o duodenal con inyección de sustancias (adrenalina , polidodecanol)	0	0	0	0	0	1	0	0	0	0
Gastrostomía percutánea [endoscópica] (peg)	0	0	0	0	0	0	0	1	0	0
Biopsia cerrada de estomago [endoscópica]	0	0	0	0	0	0	0	1	1	0
Obliteración endoscópica de varices gástricas	0	0	0	0	0	0	0	0	0	1
Otros	0	0	0	0	0	0	0	0	5	3
TOTAL	0	0	1	5	13	16	41	30	319	268

Gastroenterología 310-D

Principales Procedimientos por Grupo de Edad y Sexo de Esofagología enero – marzo 2020

Causa	45 - 59		60 -64		65 o +		Total fem.	Total mas.	Total General
	f	m	f	m	f	m			
Esófago gastro duodenoscopia diagnostica	269	208	116	66	198	119	772	605	1,377
Colonoscopia	89	48	32	16	71	28	235	125	360
Esofagogastroduodenoscopia [egd] con biopsia cerrada	42	19	12	9	30	22	127	82	209
Colangiopancreatografía retrograda endoscópica [cpre]	12	14	1	5	13	7	55	32	87
Ligadura de varices esofágicas	13	12	8	7	16	4	42	28	70
Biopsia cerrada [endoscópica] del intestino grueso	23	7	8	6	8	5	45	23	68
Esfinterotomía endoscópica conducto biliar	6	5	0	2	8	4	31	15	46
Ultrasonido endoscópico radial del aparato digestivo	8	8	2	1	6	3	22	19	41
Extracción endoscópica de calculo(s) del tracto biliar con balón extractor	5	4	1	1	4	3	22	12	34
Polipectomía endoscópica del intestino grueso	6	3	4	1	10	3	20	7	27
Inserción endoscópica de prótesis biliar plástica en conducto biliar	6	4	0	0	5	1	17	6	23
Corte de acceso (precorte) en dorso de papila	2	3	0	0	2	0	12	4	16
Extracción endoscópica de prótesis biliar migrada	1	2	0	1	2	0	5	3	8
Polipectomía endoscópica de estomago	2	1	1	1	0	0	5	2	7
Colangiografía retrograda endoscópica (cre)	2	2	0	0	2	1	4	3	7
Ultrasonido endoscópico lineal del aparato digestivo	1	0	1	0	3	0	5	2	7
Control endoscópico de hemorragia gástrica o duodenal con inyección de sustancias (adrenalina , polidodecanol)	0	2	1	1	0	1	1	5	6
Gastrostomía percutánea [endoscópica] (peg)	1	0	0	1	1	1	2	3	5
Biopsia cerrada de estomago [endoscópica]	1	2	0	0	0	0	2	3	5
Obliteración endoscópica de varices gástricas	0	1	2	0	0	0	2	2	4
Otros	11	8	3	1	5	5	24	17	41
TOTAL	500	353	192	119	384	207	1,450	998	2,448

PROMEDIO DÍAS ESTANCIA



GASTROENTEROLOGÍA

310 D

Gastroenterología 310-D
Recursos Humanos

Categoría	Turno					Total
	Completo	Matutino	Vespertino	Nocturno	Sab, dom y fest	
Rama médica						
Medico especialista "A"	0	7	0	0	0	7
Medico especialista B	0	3	0	0	0	3
Medico especialista C	0	3	0	0	0	3
Rama de enfermería						
Enfermera especialista A	0	1	0	0	0	1
Enfermera general titulada A	0	3	1	5	0	9
Auxiliar de enfermería "A"	0	3	2	1	0	6
Enfermera general titulada "B"	0	2	0	1	0	3
Auxiliar de enfermería B	0	1	0	1	0	2
Enfermera especialista B	0	1	0	0	0	1
Enfermera general titulada C	0	7	5	4	0	16
Enfermera especialista C	0	2	2	1	0	5
Rama paramédica						
Cocinero en hospital	0	0	0	0	1	1
Auxiliar de estadística y archivo clínico	0	0	0	1	0	1
Afanadora	0	7	3	4	4	18
Camillero	0	2	1	0	0	3

Gastroenterología 310-D

Recursos Humanos

Categoría	Turno					
	Completo	Matutino	Vespertino	Nocturno	Sab, dom y fest	Total
Rama administrativa afín						
Apoyo administrativo en salud-A6	0	2	0	0	1	3
Apoyo administrativo en salud-A5	0	1	0	0	1	2
Apoyo administrativo en salud-A4	0	1	1	0	1	3
Apoyo administrativo en salud-A3	0	2	1	0	0	3
Apoyo administrativo en salud-A2	0	2	0	0	0	2
Total	0	50	16	18	8	92

Coloproctología 310- I
Comparativo de Productividad enero – marzo / 2019-2020

Actividad	2019				2020			
	Programado	Realizado	% de Avance	Calificación	Programado	Realizado	% de avance	Calificación
Consultas de primera vez	951	712	74.87	R	1,014	433	42.70	R
Consultas subsecuentes	2,021	2,016	99.75	V	2,306	2,155	93.45	A
Interconsultas		213				124		
Total	2,972	2,941	98.96	V	3,320	2,712	81.69	R
Ingresos		341				275		
Egresos	255	324	127.06	V	247	276	111.74	V
Intervenciones quirúrgicas	631	756	119.81	V	824	524	63.59	R
Procedimientos		8,474				6,389		
Días paciente	850	1,851	217.76	R	1,149	1,741	151.52	V

Nota: Esta especialidad inició como servicio independiente a partir de Octubre de 2019

Coloproctología 310-I
20 Principales Motivos de Consulta enero – marzo 2020

Código	Causa	Femenino	Masculino	Total	%
K603	Fistula anal	96	419	515	18.99
K601	Fisura anal crónica	112	96	208	7.67
K642	Hemorroides de tercer grado	62	104	166	6.12
A630	Verrugas (venéreas) anogenitales	33	130	163	6.01
C20X	Tumor maligno del recto	66	95	161	5.94
K590	Constipación	86	22	108	3.98
K641	Hemorroides de segundo grado	50	58	108	3.98
K610	Absceso anal	16	77	93	3.43
R15X	Incontinencia fecal	63	29	92	3.39
K602	Fisura anal, no especificada	44	47	91	3.36
K640	Hemorroides de primer grado	34	29	63	2.32
C189	Tumor maligno del colon, parte no especificada	30	28	58	2.14
Z933	Colostomía	14	42	56	2.06
K605	Fistula anorrectal	9	39	48	1.77
K628	Otras enfermedades especificadas del ano y del recto	29	15	44	1.62
K519	Colitis ulcerativa, sin otra especificación	21	22	43	1.59
K922	Hemorragia gastrointestinal, no especificada	18	23	41	1.51
K645	Trombosis venosa perianal	11	22	33	1.22
L290	Prurito anal	15	14	29	1.07
K623	Prolapso rectal	24	4	28	1.03
	Otros	287	277	564	20.80
TOTAL		1,120	1,592	2,712	100.00



Coloproctología 310-I

20 Principales Motivos de Consulta por Grupo de Edad y Sexo enero – marzo 2020

CAUSA	1 - 4		5 - 14		15 - 19		20 - 24		25 - 44	
	f	m	f	m	f	m	f	m	f	m
Fistula anal	0	0	0	0	0	2	5	15	36	147
Fisura anal crónica	0	0	0	0	2	2	2	3	51	41
Hemorroides de tercer grado	0	0	0	0	0	0	0	0	13	29
Verrugas (venéreas) anogenitales	0	0	0	0	1	14	5	37	18	59
Tumor maligno del recto	0	0	0	0	0	0	0	0	16	10
Constipación	0	0	0	0	0	0	0	1	16	11
Hemorroides de segundo grado	0	0	0	0	1	0	1	1	8	24
Absceso anal	0	0	1	0	0	0	0	2	4	28
Incontinencia fecal	0	0	0	0	0	2	0	0	17	7
Fisura anal, no especificada	0	0	0	0	1	2	0	2	16	20
Hemorroides de primer grado	0	0	0	0	0	0	0	1	4	8
Tumor maligno del colon, parte no especificada	0	0	0	0	0	0	1	2	6	6
Colostomía	0	0	0	0	0	1	1	0	2	17
Fistula anorrectal	0	0	0	0	0	0	2	0	7	15
Otras enfermedades especificadas del ano y del recto	0	0	0	0	1	1	0	0	9	3
Colitis ulcerativa, sin otra especificación	0	0	0	0	0	1	0	3	8	8
Hemorragia gastrointestinal, no especificada	0	0	0	0	2	1	1	1	2	4
Trombosis venosa perianal	0	0	0	0	0	0	0	0	2	5
Prurito anal	0	0	0	0	0	0	1	2	5	5
Prolapso rectal	0	0	0	0	2	0	0	0	4	1
Otros	0	0	1	0	4	9	9	10	67	98
TOTAL	0	0	2	0	14	35	28	80	311	546

Coloproctología 310-I
20 Principales Motivos de Consulta por Grupo de Edad y Sexo enero – marzo 2020

CAUSA	45 – 59		60 - 64		65 o +		Total Fem.	Total mas	Total Gral.
	f	m	f	m	f	m			
Fistula anal	46	185	3	44	6	26	96	419	515
Fisura anal crónica	41	37	7	5	9	8	112	96	208
Hemorroides de tercer grado	28	51	12	8	9	16	62	104	166
Verrugas (venéreas) anogenitales	6	18	3	2	0	0	33	130	163
Tumor maligno del recto	26	52	10	8	14	25	66	95	161
Constipación	39	4	12	2	19	4	86	22	108
Hemorroides de segundo grado	28	22	6	4	6	7	50	58	108
Absceso anal	9	38	0	6	2	3	16	77	93
Incontinencia fecal	13	11	8	3	25	6	63	29	92
Fisura anal, no especificada	15	17	7	1	5	5	44	47	91
Hemorroides de primer grado	19	12	2	5	9	3	34	29	63
Tumor maligno del colon, parte no especificada	7	7	4	3	12	10	30	28	58
Colostomía	4	16	1	4	6	4	14	42	56
Fistula anorrectal	0	16	0	5	0	3	9	39	48
Otras enfermedades especificadas del ano y del recto	12	9	5	1	2	1	29	15	44
Colitis ulcerativa, sin otra especificación	8	9	0	0	5	1	21	22	43
Hemorragia gastrointestinal, no especificada	5	8	3	2	5	7	18	23	41
Trombosis venosa perianal	7	10	0	2	2	5	11	22	33
Prurito anal	5	4	3	0	1	3	15	14	29
Prolapso rectal	2	2	2	0	14	1	24	4	28
Otros	117	98	33	20	56	42	287	277	564
TOTAL	437	626	121	125	207	180	1,120	1,592	2,712

**Coloproctología 310-I****20 Diagnósticos de Egreso más frecuente enero – marzo 2020**

Código	Causa	Femenino	Masculino	Total
C20X	Tumor maligno del recto	22	36	58
K603	Fistula anal	6	41	47
K642	Hemorroides de tercer grado	3	13	16
K605	Fistula anorrectal	2	9	11
K610	Absceso anal	1	8	9
C187	Tumor maligno del colon sigmoide	2	5	7
K573	Enfermedad diverticular del intestino grueso sin perforación ni absceso	1	6	7
Z933	Colostomía	2	5	7
A630	Verrugas (venéreas) anogenitales	0	6	6
C182	Tumor maligno del colon ascendente	5	1	6
C189	Tumor maligno del colon, parte no especificada	0	6	6
Z932	Ileostomía	2	4	6
K613	Absceso isquiorrectal	2	2	4
K621	Pólipo rectal	3	1	4
K632	Fistula del intestino	2	2	4
K641	Hemorroides de segundo grado	2	2	4
L059	Quiste pilonidal sin absceso	0	4	4
N321	Fistula vesicointestinal	1	3	4
K601	Fisura anal crónica	3	0	3
K623	Prolapso rectal	3	0	3
	Otros	25	35	60
TOTAL		87	189	276

Coloproctología 310-I
20 Diagnósticos de Egreso por Grupo de Edad y Sexo más frecuente enero – marzo 2020

Causa	15 - 19		20 - 24		25 - 44	
	f	m	f	m	f	m
Tumor maligno del recto	0	0	0	0	6	5
Fistula anal	0	0	0	1	5	15
Hemorroides de tercer grado	0	0	0	0	0	4
Fistula anorrectal	0	0	0	0	2	4
Absceso anal	0	0	0	0	0	3
Tumor maligno del colon sigmoide	0	0	0	0	0	2
Enfermedad diverticular del intestino grueso sin perforación ni absceso	0	0	0	0	0	2
Colostomía	0	0	1	0	1	0
Verrugas (venéreas) anogenitales	0	1	0	3	0	1
Tumor maligno del colon ascendente	0	0	0	0	2	0
Tumor maligno del colon, parte no especificada	0	0	0	0	0	0
Ileostomía	0	0	0	0	1	4
Absceso isquiorrectal	0	0	0	0	0	2
Pólipo rectal	0	0	0	0	2	0
Fistula del intestino	0	0	0	0	0	1
Hemorroides de segundo grado	0	0	0	0	0	1
Quiste pilonidal sin absceso	0	2	0	1	0	1
Fistula vesicointestinal	0	0	0	0	0	0
Fisura anal crónica	0	0	0	0	2	0
Prolapso rectal	0	0	0	0	1	0
Otros	0	1	0	2	10	17
TOTAL	0	4	1	7	32	62

Coloproctología 310-I
20 Diagnósticos de Egreso por Grupo de Edad y Sexo más frecuente enero – marzo 2020

Causa	45 - 59		60 -64		65 o +		Total fem.	Total mas.	Total Gral.
	f	m	f	m	f	m			
Tumor maligno del recto	6	13	5	4	5	14	22	36	58
Fistula anal	1	20	0	3	0	2	6	41	47
Hemorroides de tercer grado	2	7	0	1	1	1	3	13	16
Fistula anorrectal	0	5	0	0	0	0	2	9	11
Absceso anal	1	2	0	2	0	1	1	8	9
Tumor maligno del colon sigmoide	1	1	0	0	1	2	2	5	7
Enfermedad diverticular del intestino grueso sin perforación ni absceso	1	4	0	0	0	0	1	6	7
Colostomía	0	4	0	1	0	0	2	5	7
Verrugas (venéreas) anogenitales	0	1	0	0	0	0	0	6	6
Tumor maligno del colon ascendente	1	1	0	0	2	0	5	1	6
Tumor maligno del colon, parte no especificada	0	3	0	2	0	1	0	6	6
Ileostomía	0	0	0	0	1	0	2	4	6
Absceso isquiorrectal	1	0	0	0	1	0	2	2	4
Pólipo rectal	0	1	1	0	0	0	3	1	4
Fistula del intestino	1	1	0	0	1	0	2	2	4
Hemorroides de segundo grado	1	0	0	1	1	0	2	2	4
Quiste pilonidal sin absceso	0	0	0	0	0	0	0	4	4
Fistula vesicointestinal	1	3	0	0	0	0	1	3	4
Fisura anal crónica	1	0	0	0	0	0	3	0	3
Prolapso rectal	0	0	0	0	2	0	3	0	3
Otros	9	13	2	1	4	1	25	35	60
Total	27	79	8	15	19	22	87	189	276

Coloproctología 310-I

Principales Causas de Defunción enero – marzo 2020

Código	Causa	Femenino	Masculino	Total
C187	Tumor maligno del colon sigmoide	0	2	2
C20X	Tumor maligno del recto	0	1	1
J189	Neumonía, no especificada	0	1	1
R572	Choque séptico	0	1	1
TOTAL		0	5	5

Coloproctología 310-I

**Principales causas de Defunción por Grupo de Edad y Sexo más frecuente
enero – marzo 2020**

Causa	20 - 24		25 - 44		45 - 59	
	f	m	f	m	f	m
Tumor maligno del colon sigmoide	0	0	0	0	0	1
Tumor maligno del recto	0	0	0	0	0	1
Neumonía, no especificada	0	0	0	1	0	0
Choque séptico	0	0	0	0	0	1
TOTAL	0	0	0	1	0	3



Coloproctología 310-I

Principales causas de Defunción por Grupo de Edad y Sexo más frecuente enero – marzo 2020

Causa	60 -64		65 o +		Total fem.	Total mas.	Total General
	f	m	f	m			
Tumor maligno del colon sigmoide	0	0	0	1	0	2	2
Tumor maligno del recto	0	0	0	0	0	1	1
Neumonía, no especificada	0	0	0	0	0	1	1
Choque séptico	0	0	0	0	0	1	1
TOTAL	0	0	0	1	0	5	5

Coloproctología 310-I
Principales Cirugías y Procedimientos enero – marzo 2020

Código	Causa	Femenino	Masculino	Total
89.34	Examen digital de recto	726	986	1,712
49.21	Anoscopia	707	952	1,659
49.29	Otros procedimientos diagnósticos sobre ano y tejido perianal	592	757	1,349
89.05	Entrevista y evaluación diagnosticas, no especificadas de otra manera	364	559	923
89.01	Entrevista y evaluación, descritas como breves	121	179	300
49.11	Fistulotomía anal	23	83	106
48.23	Proctosigmoidoscopia rígida	28	74	102
88.74	Ultrasonografía diagnostica del aparato digestivo	37	28	65
54.11	Laparotomía exploradora	16	31	47
00.B9	Tens	42	5	47
93.38	Fisioterapia combinada sin mención de los componentes	37	3	40
45.28	Otros procedimientos diagnósticos sobre intestino grueso	24	13	37
49.46	Extirpación de hemorroides	7	22	29
48.31	Electrocoagulación radical de lesión o tejido rectal	8	20	28
00.09	Otra econografía terapéutica	20	4	24
49.93	Otra incisión de ano	6	18	24
49.99	Otra operación sobre ano	8	16	24
48.32	Otra electrocoagulación de lesión o tejido rectal	5	14	19
49.12	Fistulectomía anal	4	15	19
49.51	Esfinterotomía anal lateral izquierda	13	6	19
	Otros	125	215	340
TOTAL		2,913	4,000	6,913

Coloproctología 310-I
Principales Cirugías y Procedimientos por Grupo de Edad y Sexo enero – marzo 2020

Causa	1 - 4		5 - 14		15 - 19		20 - 24		25 - 44	
	f	m	f	m	f	m	F	M	f	m
Examen digital de recto	0	0	1	0	9	20	15	48	195	331
Anoscopia	0	0	1	0	7	19	15	47	196	314
Otros procedimientos diagnósticos sobre ano y tejido perianal	0	0	2	0	6	17	11	38	158	261
Entrevista y evaluación diagnosticas, no especificadas de otra manera	0	0	1	0	6	15	8	33	92	183
Entrevista y evaluación, descritas como breves	1	0	1	0	1	2	3	9	40	67
Fistulotomía anal	0	0	0	0	0	1	1	1	11	34
Proctosigmoidoscopia rígida	0	0	0	0	1	1	3	3	7	18
Ultrasonografía diagnostica del aparato digestivo	0	0	0	0	0	0	0	1	7	8
Laparotomía exploradora	0	0	0	0	0	0	0	0	4	7
Tens	0	0	0	0	0	0	0	0	13	0
Fisioterapia combinada sin mención de los componentes	0	0	0	0	0	0	0	0	11	0
Otros procedimientos diagnósticos sobre intestino grueso	0	0	0	0	0	0	0	0	3	7
Extirpación de hemorroides	0	0	0	0	0	0	0	0	1	6
Electrocoagulación radical de lesión o tejido rectal	0	0	0	0	0	0	1	5	2	8
Otra econografía terapéutica	0	0	0	0	0	0	0	0	3	2
Otra incisión de ano	0	0	0	0	0	0	0	4	4	8
Otra operación sobre ano	0	0	0	0	0	0	0	3	6	12
Otra electrocoagulación de lesión o tejido rectal	0	0	0	0	0	1	0	1	4	8
Fistulectomía anal	0	0	0	0	0	0	0	1	2	7
Esfinterotomía anal lateral izquierda	0	0	0	0	0	0	0	0	7	2
Otros	0	0	0	0	0	6	3	13	41	70
TOTAL	1	0	6	0	30	82	60	207	807	1,353



Coloproctología 310-I

Principales Cirugías y Procedimientos por Grupo de Edad y Sexo enero – marzo 2020

Causa	45 - 59		60 -64		65 o +		Total fem.	Total mas.	Total General
	f	m	f	m	f	m			
Examen digital de recto	286	386	87	88	133	113	726	986	1,712
Anoscopia	273	381	83	85	132	106	707	952	1,659
Otros procedimientos diagnósticos sobre ano y tejido perianal	232	301	73	65	110	75	592	757	1,349
Entrevista y evaluación diagnósticas, no especificadas de otra manera	166	222	38	48	53	58	364	559	923
Entrevista y evaluación, descritas como breves	40	63	11	13	24	25	121	179	300
Fistulotomía anal	10	38	1	6	0	3	23	83	106
Proctosigmoidoscopia rígida	9	35	2	7	6	10	28	74	102
Ultrasonografía diagnóstica del aparato digestivo	12	16	5	1	13	2	37	28	65
Laparotomía exploradora	5	17	2	4	5	3	16	31	47
Tens	15	1	6	3	8	1	42	5	47
Fisioterapia combinada sin mención de los componentes	13	1	5	1	8	1	37	3	40
Otros procedimientos diagnósticos sobre intestino grueso	10	4	4	0	7	2	24	13	37
Extirpación de hemorroides	4	12	0	2	2	2	7	22	29
Electrocoagulación radical de lesión o tejido rectal	4	7	0	0	1	0	8	20	28
Otra econografía terapéutica	6	2	6	0	5	0	20	4	24
Otra incisión de ano	2	3	0	1	0	2	6	18	24
Otra operación sobre ano	2	1	0	0	0	0	8	16	24
Otra electrocoagulación de lesión o tejido rectal	1	4	0	0	0	0	5	14	19
Fistulectomía anal	2	6	0	1	0	0	4	15	19
Esfinterotomía anal lateral izquierda	4	3	0	0	2	1	13	6	19
Otros	37	87	14	20	30	19	125	215	340
Total	1,133	1,590	337	345	539	423	2,913	4,000	6,913

PROMEDIO DÍAS ESTANCIA



COLOPROCTO

310 I

Coloproctología 310-I

Recursos Humanos

Categoría	Turno				
	Matutino	Vespertino	Nocturno	Sab, dom y fest	Total
Rama médica					
Médico especialista "A"	1	1	0	0	2
Médico especialista "B"	3	0	0	0	3
Medico especialista "C"	3	0	0	0	3
Total	7	1	0	0	8

Torre Quirúrgica

Quirófanos Centrales 310-F

Comparativo de Productividad enero – marzo / 2019-2020

Cirugías	Año	
	2019	2020
Programadas turno matutino	1,457	1,254
Realizadas turno matutino	1,135	1,000
Suspendidas turno matutino	322	254
Programadas turno vespertino	647	452
Realizadas turno vespertino	459	356
Suspendidas turno vespertino	188	96
Programadas turno nocturno	0	0
Realizadas turno nocturno	0	0
Suspendidas nocturno	0	0
Total programadas	2,104	1,706
Total realizadas	1,594	1,356
Total suspendidas	510	350
Total de urgencias	882	857
Reintervenciones	0	0
Lavados QX y derivaciones (*) (**)	118	86
Cirugías laparoscópicas		
Colecistectomía	331	270
Plastia de hiato	0	9
Apendicetomía	20	27
Otras	84	94
Total cirugías laparoscópicas	435	400
Total global de cirugías realizadas en T.Q.	2,476	2,213

• Lavado QX de cavidad

** Aseos QX de fascitis y muñones

Terapéutica Quirúrgica 310-F
Recursos Humanos

Categoría	Turno					Total
	Completo	Matutino	Vespertino	Nocturno	Sab, dom y fest	
Rama médica						
Médico especialista “B”	0	1	0	0	0	1
Médico especialista “C”	0	1	0	0	0	1
Rama de enfermería						
Enfermera jefe de servicios	0	3	1	1	0	5
Enfermera especialista A	0	5	1	0	0	6
Enfermera general titulada A	0	5	7	4	0	16
Auxiliar de enfermería “A”	0	2	2	2	0	6
Enfermera general titulada “B”	0	0	3	1	0	4
Auxiliar de enfermería B	0	1	1	0	0	2
Enfermera especialista B	0	1	2	1	0	4
Enfermera general titulada C	0	20	12	3	0	35
Enfermera especialista C	0	9	9	2	0	20
Rama paramédica						
Afanadora	0	7	2	6	2	17
Camillero	0	5	3	1	1	10
Rama afín administrativa						
Apoyo administrativo en salud-A7	0	0	1	0	0	1
Apoyo administrativo en salud-A6	0	1	1	0	2	4
Apoyo administrativo en salud-A5	0	0	0	1	0	1
Apoyo administrativo en salud-A4	0	1	1	0	1	3
Apoyo administrativo en salud-A3	0	1	1	1	1	4
Apoyo administrativo en salud-A2	0	1	0	0	0	1
Total	0	64	47	23	7	141

Terapia Medica Intensiva 310-E

Comparativo de Productividad enero – marzo / 2019-2020

Actividad	2019	2020
Ingresos	71	90
Egresos por mejoría	54	71
Egresos por defunción	25	42
Total	79	113
Sesiones de inhaloterapia	5,606	3,181

** las consultas se empezaron a reportar a partir del mes de marzo de 2020

*Los Egresos se reportan de acuerdo al egreso de una cama censables, no estrictamente a que la defunción haya ocurrido en una cama de cualquier terapia intensiva

Terapia Medica Intensiva 310-E
20 Principales Diagnósticos de Egresos atendidos en el periodo enero – marzo 2020

Código	Causa	Femenino	Masculino	Total
R572	Choque séptico	8	12	20
N185	Enfermedad renal crónica, etapa 5	2	5	7
G610	Síndrome de guillain-barre	0	4	4
I610	Hemorragia intracerebral en hemisferio, subcortical	0	4	4
I679	Enfermedad cerebrovascular, no especificada	0	4	4
R101	Dolor abdominal localizado en parte superior	4	0	4
R579	Choque, no especificado	2	1	3
A41801	Sepsis abdominal	0	2	2
D330	Tumor benigno del encéfalo, supratentorial	2	0	2
E114	Diabetes mellitus tipo 2, con complicaciones neurológicas	1	1	2
G400	Epilepsia y síndromes epilépticos idiopáticos relacionados con localizaciones (focales)(parciales) y con ataques de inicio localizado	1	1	2
I500	Insuficiencia cardiaca congestiva	2	0	2
J189	Neumonía, no especificada	1	1	2
K432	Hernia incisional sin obstrucción o gangrena	2	0	2
K858	Otras pancreatitis agudas	1	1	2
M321	Lupus eritematoso sistémico con compromiso de órganos o sistemas	2	0	2
M726	Fascitis necrotizante	0	2	2
N130	Hidronefrosis con obstrucción de la unión uretero-pelvica	0	2	2
Q748	Otras malformaciones congénitas especificadas del (de los) miembro(s)	2	0	2
R060	Disnea	0	2	2
	Otros	0	0	0
TOTAL		30	42	72

Terapia Medica Intensiva 310-E
20 Diagnósticos de Egreso por Grupo de Edad y Sexo más frecuentes enero – marzo 2020

CAUSA	15 - 19		20 - 24		25 - 44		45 - 59	
	f	m	f	m	f	m	f	m
Choque séptico	0	0	0	0	4	5	2	4
Enfermedad renal crónica, etapa 5	0	0	0	0	0	5	1	0
Síndrome de guillain-barre	0	0	0	0	0	1	0	2
Hemorragia intracerebral en hemisferio, subcortical	0	0	0	0	0	3	0	1
Enfermedad cerebrovascular, no especificada	0	0	0	0	0	0	0	4
Dolor abdominal localizado en parte superior	0	0	0	0	0	0	4	0
Choque, no especificado	0	0	0	0	0	1	2	0
Sepsis abdominal	0	0	0	0	0	1	0	1
Tumor benigno del encéfalo, supratentorial	0	0	0	0	1	0	1	0
Diabetes mellitus tipo 2, con complicaciones neurológicas	0	0	0	0	0	1	1	0
Epilepsia y síndromes epilépticos idiopáticos relacionados con localizaciones (focales)(parciales) y con ataques de inicio localizado	0	0	0	1	1	0	0	0
Insuficiencia cardiaca congestiva	0	0	0	0	2	0	0	0
Neumonía, no especificada	0	0	0	0	1	1	0	0
Hernia incisional sin obstrucción o gangrena	0	0	0	0	2	0	0	0
Otras pancreatitis agudas	0	0	1	0	0	1	0	0
Lupus eritematoso sistémico con compromiso de órganos o sistemas	1	0	0	0	1	0	0	0
Fascitis necrotizante	0	0	0	0	0	1	0	1
Hidronefrosis con obstrucción de la unión uretero-pelvica	0	0	0	0	0	0	0	0
Otras malformaciones congénitas especificadas del (de los) miembro(s)	0	0	0	0	0	0	2	0
Disnea	0	0	0	0	0	0	0	2
Otros	1	0	0	0	8	13	2	9
TOTAL	2	0	1	1	20	33	15	24

Terapia Medica Intensiva 310-E
20 Diagnósticos de Egreso por Grupo de Edad y Sexo más frecuentes enero – marzo 2020

CAUSA	60 - 64		65 o +		Total Fem.	Total mas	Total Gral.
	f	m	f	m			
Choque séptico	1	2	1	1	8	12	20
Enfermedad renal crónica, etapa 5	0	0	1	0	2	5	7
Síndrome de guillain-barre	0	1	0	0	0	4	4
Hemorragia intracerebral en hemisferio, subcortical	0	0	0	0	0	4	4
Enfermedad cerebrovascular, no especificada	0	0	0	0	0	4	4
Dolor abdominal localizado en parte superior	0	0	0	0	4	0	4
Choque, no especificado	0	0	0	0	2	1	3
Sepsis abdominal	0	0	0	0	0	2	2
Tumor benigno del encéfalo, supratentorial	0	0	0	0	2	0	2
Diabetes mellitus tipo 2, con complicaciones neurológicas	0	0	0	0	1	1	2
Epilepsia y síndromes epilépticos idiopáticos relacionados con localizaciones (focales)(parciales) y con ataques de inicio localizado	0	0	0	0	1	1	2
Insuficiencia cardiaca congestiva	0	0	0	0	2	0	2
Neumonía, no especificada	0	0	0	0	1	1	2
Hernia incisional sin obstrucción o gangrena	0	0	0	0	2	0	2
Otras pancreatitis agudas	0	0	0	0	1	1	2
Lupus eritematoso sistémico con compromiso de órganos o sistemas	0	0	0	0	2	0	2
Fascitis necrotizante	0	0	0	0	0	2	2
Hidronefrosis con obstrucción de la unión uretero-pelvica	0	0	0	2	0	2	2
Otras malformaciones congénitas especificadas del (de los) miembro(s)	0	0	0	0	2	0	2
Disnea	0	0	0	0	0	2	2
Otros	1	2	4	1	16	25	41
TOTAL	2	5	6	4	46	67	113

Terapia Medica Intensiva 310-E
20 Principales Causas de Defunción enero – marzo 2020

Código	Causa	Femenino	Masculino	Total
R572	Choque séptico	8	12	20
J189	Neumonía, no especificada	1	1	2
R060	Disnea	0	2	2
R579	Choque, no especificado	2	0	2
A418	Otras sepsis especificadas	0	1	1
A41801	Sepsis abdominal	0	1	1
A483	Síndrome del choque toxico	1	0	1
C900	Mieloma múltiple	0	1	1
G936	Edema cerebral	1	0	1
I269	Embolia pulmonar sin mención de corazón pulmonar agudo	0	1	1
I608	Otras hemorragias subaracnoideas	0	1	1
I64X	Accidente vascular encefálico agudo, no especificado como hemorrágico o isquémico	1	0	1
I959	Hipotensión, no especificada	0	1	1
J18902	Neumonía nosocomial o asociada a cuidados de la salud	1	0	1
K922	Hemorragia gastrointestinal, no especificada	1	0	1
M321	Lupus eritematoso sistémico con compromiso de órganos o sistemas	1	0	1
M329	Lupus eritematoso sistémico, sin otra especificación	1	0	1
N185	Enfermedad renal crónica, etapa 5	1	0	1
R570	Choque cardiogénico	1	0	1
R571	Choque hipovolémico	1	0	1
TOTAL		21	21	42

Terapia Medica Intensiva 310-E
Principales Cusas de Defunción más frecuentes por Grupo de Edad y Sexo enero – marzo 2020

CAUSA	15 - 19		20 - 24		25 - 44		45 - 59	
	f	m	f	m	f	m	f	m
Choque séptico	0	0	0	0	4	5	2	4
Neumonía, no especificada	0	0	0	0	1	1	0	0
Disnea	0	0	0	0	0	0	0	2
Choque, no especificado	0	0	0	0	0	0	2	0
Otras sepsis especificadas	0	0	0	0	0	0	0	1
Sepsis abdominal	0	0	0	0	0	0	0	1
Síndrome del choque toxico	0	0	0	0	1	0	0	0
Mieloma múltiple	0	0	0	0	0	0	0	0
Edema cerebral	0	0	0	0	1	0	0	0
Embolia pulmonar sin mención de corazón pulmonar agudo	0	0	0	0	0	1	0	0
Otras hemorragias subaracnoideas	0	0	0	0	0	1	0	0
Accidente vascular encefálico agudo, no especificado como hemorrágico o isquémico	0	0	0	0	1	0	0	0
Hipotensión, no especificada	0	0	0	0	0	0	0	1
Neumonía nosocomial o asociada a cuidados de la salud	0	0	0	0	1	0	0	0
Hemorragia gastrointestinal, no especificada	0	0	0	0	1	0	0	0
Lupus eritematoso sistémico con compromiso de órganos o sistemas	1	0	0	0	0	0	0	0
Lupus eritematoso sistémico, sin otra especificación	1	0	0	0	0	0	0	0
Enfermedad renal crónica, etapa 5	0	0	0	0	0	0	0	0
Choque cardiogénico	0	0	0	0	0	0	0	0
Choque hipovolémico	0	0	0	0	1	0	0	0
TOTAL	2	0	0	0	11	8	4	9

Terapia Medica Intensiva 310-E
Principales Cusas de Defunción más frecuentes por Grupo de Edad y Sexo enero – marzo 2020

CAUSA	60 - 64		65 o +		Total Fem.	Total mas	Total Gral.
	f	m	f	m			
Choque séptico	1	2	1	1	8	12	20
Neumonía, no especificada	0	0	0	0	1	1	2
Disnea	0	0	0	0	0	2	2
Choque, no especificado	0	0	0	0	2	0	2
Otras sepsis especificadas	0	0	0	0	0	1	1
Sepsis abdominal	0	0	0	0	0	1	1
Síndrome del choque toxico	0	0	0	0	1	0	1
Mieloma múltiple	0	1	0	0	0	1	1
Edema cerebral	0	0	0	0	1	0	1
Embolia pulmonar sin mención de corazón pulmonar agudo	0	0	0	0	0	1	1
Otras hemorragias subaracnoideas	0	0	0	0	0	1	1
Accidente vascular encefálico agudo, no especificado como hemorrágico o isquémico	0	0	0	0	1	0	1
Hipotensión, no especificada	0	0	0	0	0	1	1
Neumonía nosocomial o asociada a cuidados de la salud	0	0	0	0	1	0	1
Hemorragia gastrointestinal, no especificada	0	0	0	0	1	0	1
Lupus eritematoso sistémico con compromiso de órganos o sistemas	0	0	0	0	1	0	1
Lupus eritematoso sistémico, sin otra especificación	0	0	0	0	1	0	1
Enfermedad renal crónica, etapa 5	0	0	1	0	1	0	1
Choque cardiogénico	0	0	1	0	1	0	1
Choque hipovolémico	0	0	0	0	1	0	1
TOTAL	1	3	3	1	21	21	42

Terapia Medica Intensiva 310-E

Recursos Humanos

Categoría	Turno					Total
	Completo	Matutino	Vespertino	Nocturno	Sab, dom y fest	
Rama médica						
Jefe de servicios	0	1	0	0	0	1
Medico especialista A	0	1	1	1	2	5
Medico especialista B	0	2	1	0	0	3
Medico especialista C	0	2	0	0	0	2
Rama de enfermería						
Jefe de enfermeras C	0	1	0	0	0	1
Enfermera jefe de servicios	0	0	1	0	0	1
Enfermera especialista A	0	4	2	1	0	7
Enfermera general titulada A	0	2	3	3	0	8
Auxiliar de enfermería A	0	0	1	0	0	1
Enfermera general titulada B	0	1	0	0	0	1
Enfermera especialista B	0	0	0	1	0	1
Enfermera general titulada C	0	7	4	7	0	18
Enfermera especialista C	0	2	3	2	0	7
Rama Paramédica						
Terapista especializado	0	0	0	1	0	1
Inhaloterapeuta	0	0	1	0	1	2
Afanadora	0	2	3	2	1	8
Camillero	0	1	1	0	0	2
Rama afín administrativa						
Apoyo administrativo en salud-A7	0	1	0	0	0	1
Apoyo administrativo en salud-A6	0	0	0	0	1	1
Apoyo administrativo en salud-A4	0	1	0	1	0	2
Apoyo administrativo en salud-A3	0	0	0	0	1	1
Apoyo administrativo en salud-A2	0	2	1	0	0	3
Total	0	30	22	19	6	77

Anestesiología

Comparativo de Productividad enero – marzo / 2019-2020

Procedimientos perianestésicos	2019	2020
Consulta y valoración preanestésica	5,062	5,931
Interconsultas	247	152
Anestesia general	2,497	2,085
Bloqueos perdúrales	339	194
Bloqueos subaracnoideos	101	161
Bloqueos mixtos	1,047	899
Bloqueos de plexos y troncos nerviosos	135	62
Bloqueo caudal	59	0
Técnica combinada	528	505
Sedación	1,424	1,720
Local sedación	345	235
Total	11,784	11,944
Manejo de pacientes en postoperatorio	6,489	3,435
Aplicación de catéter intravenosos	2,187	375
Mascarilla laringea	419	231
Analgesia preventiva	5,531	2,956
Otros	9	0
Total de otras actividades	14,635	6,997

Anestesiología

Comparativo de Productividad enero – marzo / 2019-2020

Procedimientos perianestésicos	2019	2020
Anestias realizadas por turno		
Matutino	5,167	5,092
Vespertino	949	766
Nocturno	291	206
Sábados, domingos y días festivos	323	282
Total	6,730	6,346
Anestias programadas	6,109	5,117
Anestias suspendidas	1,135	953
Anestias de urgencias	1,756	2,182
Anestias realizadas	6,730	6,346

Anestesiología

Productividad de Consultas de Pacientes por Grupo de Edad y Sexo enero – marzo
2020

MES	TOTAL	1a VEZ	SUBS	FEM	MAS	1 - 4		5 - 14		15 - 24	
						m	f	m	F	m	f
Enero	1,958	1,872	86	1,137	821	52	24	61	42	69	136
Febrero	2,138	2,013	125	1,250	888	52	35	76	48	69	94
Marzo	1,987	1,866	121	1,225	762	40	30	65	40	68	128
TOTAL	6,083	5,751	332	3,612	2,471	144	89	202	130	206	358



Anestesiología

Productividad de Consultas de Pacientes por Grupo de Edad y Sexo enero – marzo 2020

MES	25 – 34		35-44		45-54		55-64		65-74		75 Y MÁS	
	m	f	m	f	m	f	m	f	m	f	m	f
Enero	80	157	99	182	143	208	134	205	128	133	55	50
Febrero	121	181	108	195	144	271	145	224	116	141	57	61
Marzo	88	236	105	190	113	224	129	181	112	140	42	56
TOTAL	289	574	312	567	400	703	408	610	356	414	154	167

Anestesiología

Recursos Humanos

Categoría	Turno					
	Completo	Matutino	Vespertino	Nocturno	Sab, dom y fest	Total
Rama de enfermería						
Enfermera general titulada A	0	0	1	0	0	1
Enfermera especialista B	0	0	0	1	0	1
Enfermera general titulada C	0	0	2	0	0	2
Rama médica						
Jefe de división	1	0	0	0	0	1
Jefe de servicios	0	6	0	0	0	6
Medico general en área normativa	0	1	0	0	0	1
Medico especialista A	0	23	9	7	3	42
Medico especialista B	0	8	5	0	1	14
Medico especialista C	0	21	7	6	1	35
Rama Administrativa						
Apoyo administrativo en salud A 7	0	1	0	0	0	1
Apoyo administrativo en salud A 4	0	1	0	0	0	1
Apoyo administrativo en salud A 2	0	1	0	0	0	1
Total	1	62	24	14	5	106

TORRE DE CARDIO – NEUMO Y ANGIO 503
Productividad enero – marzo 2019 / 2020

Actividad	2019				2020			
	Programa do	Realiza- do	% de Avance	Califica- ción	Programa do	Realiza- do	% de avance	Califica- ción
Consultas de primera vez	8,839	8,660	97.97	V	8,915	8,836	99.11	V
Consultas subsecuentes	7,107	6,235	87.73	R	6,898	6,353	92.10	A
Total	15,946	14,895	93.41	A	15,813	15,189	96.05	A
Ingresos		712				603		
Egresos	690	696	100.87	V	672	616	91.67	A
Intervenciones quirúrgicas	352	353	100.28	V	319	1,016	318.50	V
Procedimientos		2,096				2,439		
Días paciente	6,732	6,010	89.28	R	6,735	5,393	80.07	R
Días cama	7,650	7,640	99.86	V	7,735	7,735	100.00	V
Porcentaje de ocupación	88.00	78.66	89.39	R	87.07	69.72	80.07	R



Cardiología 503 E

Comparativo de Productividad enero – marzo / 2019-2020

Actividad	2019				2020			
	Programa do	Realiza- do	% de Avance	Califica- ción	Programa do	Realiza- do	% de avance	Califica- ción
Consultas de primera vez	6,609	6,829	103.33	V	6,598	6,673	101.14	V
Consultas subsecuentes	2,569	2,372	92.33	A	2,341	1,763	75.31	R
Interconsultas		334				111		
Total	9,178	9,535	103.89	V	9,236	8,547	92.54	A
Ingresos		252				228		
Egresos	241	244	101.24	V	237	233	98.31	V
Intervenciones quirúrgicas	140	112	80.00	R	107	99	92.52	A
Procedimientos		33				28		
Días paciente	1,856	1,516	81.68	R	1,691	1,720	101.71	V



Cardiología 503 E

20 Principales Motivos de Consulta enero – marzo 2020

Código	Causa	Femenino	Masculino	Total	%
Z03501	Valoración cardiaca preoperatoria	2,301	1,533	3,834	44.86
Z136	Examen de pesquisa especial para trastornos cardiovasculares	1,084	769	1,853	21.68
I10X	Hipertensión esencial (primaria)	462	284	746	8.73
Z035	Observación por sospecha de otras enfermedades cardiovasculares	263	172	435	5.09
Z450	Asistencia y ajuste de dispositivos cardiacos	79	90	169	1.98
I500	Insuficiencia cardiaca congestiva	62	96	158	1.85
I255	Cardiomiopatía isquémica	47	79	126	1.47
I250	Enfermedad cardiovascular aterosclerotica, así descrita	42	53	95	1.11
I442	Bloqueo auriculoventricular completo	45	39	84	0.98
I050	Estenosis mitral	50	30	80	0.94
I428	Otras cardiomiopatías	53	26	79	0.92
I258	Otras formas de enfermedad isquémica crónica del corazón	24	50	74	0.87
R55X	Sincope y colapso	41	22	63	0.74
I249	Enfermedad isquémica aguda del corazón, no especificada	11	46	57	0.67
I252	Infarto antiguo del miocardio	21	36	57	0.67
I256	Isquemia silente del miocardio	21	28	49	0.57
I350	Estenosis (de la válvula) aortica	22	23	45	0.53
I253	Aneurisma cardiaco	18	26	44	0.51
I254	Aneurisma de arteria coronaria	17	27	44	0.51
I489	Fibrilación y aleteo auricular, no especificado	19	22	41	0.48
	Otros	224	190	414	4.84
TOTAL		4,906	3,641	8,547	100.00

Cardiología 503 E
20 Principales Motivos de Consulta por grupo de Edad y Sexo enero – marzo 2020

Causa	< 1		1 - 4		5 - 14		15 - 19		20 - 24		25 - 44	
	f	m	f	m	f	m	f	m	f	m	f	m
Valoración cardiaca preoperatoria	2	2	2	1	3	5	8	5	18	12	371	195
Examen de pesquisa especial para trastornos cardiovasculares	0	0	0	1	0	0	13	22	30	23	168	140
Hipertensión esencial (primaria)	0	0	0	0	0	0	2	2	6	8	40	33
Observación por sospecha de otras enfermedades cardiovasculares	0	0	0	0	0	0	1	1	0	0	38	30
Asistencia y ajuste de dispositivos cardiacos	0	0	0	1	1	0	1	0	2	3	7	10
Insuficiencia cardiaca congestiva	0	0	0	0	0	0	0	0	1	2	2	11
Cardiomiopatía isquémica	0	0	0	1	0	0	0	0	0	2	5	5
Enfermedad cardiovascular aterosclerótica, así descrita	0	0	0	0	0	0	1	0	0	0	4	2
Bloqueo auriculoventricular completo	0	0	0	0	0	0	0	0	0	0	3	1
Estenosis mitral	0	0	0	0	0	0	0	0	1	1	5	1
Otras cardiomiopatías	0	0	0	0	0	0	2	9	17	6	19	8
Otras formas de enfermedad isquémica crónica del corazón	0	0	0	0	0	0	0	0	0	0	0	2
Sincope y colapso	0	0	1	0	18	7	8	6	1	0	10	4
Enfermedad isquémica aguda del corazón, no especificada	0	0	0	0	0	0	0	0	0	1	1	3
Infarto antiguo del miocardio	0	0	0	0	0	0	0	0	0	0	1	0
Isquemia silente del miocardio	0	0	0	0	0	0	0	0	0	0	2	1
Estenosis (de la válvula) aortica	0	0	0	0	0	0	0	0	0	0	3	1
Aneurisma cardiaco	0	0	0	0	0	0	0	0	0	0	0	0
Aneurisma de arteria coronaria	0	0	0	0	0	0	0	0	0	0	1	1
Fibrilación y aleteo auricular, no especificado	0	0	0	0	0	0	0	0	0	1	0	0
Otros	0	0	3	0	2	1	4	2	9	13	27	22
Total	2	2	6	4	24	13	40	47	85	72	707	470

Cardiología 503 E
20 Principales Motivos de Consulta por grupo de Edad y Sexo enero – marzo 2020

Causa	45 - 59		60 -64		65 o +		Total fem.	Total mas.	Total Gral.
	f	m	f	m	f	m			
Valoración cardiaca preoperatoria	891	539	280	211	726	563	2,301	1,533	3,834
Examen de pesquisa especial para trastornos cardiovasculares	392	258	166	87	315	238	1,084	769	1,853
Hipertensión esencial (primaria)	154	87	65	39	195	115	462	284	746
Observación por sospecha de otras enfermedades cardiovasculares	114	59	26	18	84	64	263	172	435
Asistencia y ajuste de dispositivos cardiacos	11	12	7	9	50	55	79	90	169
Insuficiencia cardiaca congestiva	13	31	9	8	37	44	62	96	158
Cardiomiopatía isquémica	10	26	8	14	24	31	47	79	126
Enfermedad cardiovascular aterosclerótica, así descrita	4	14	10	9	23	28	42	53	95
Bloqueo auriculoventricular completo	6	4	2	1	34	33	45	39	84
Estenosis mitral	15	12	9	1	20	15	50	30	80
Otras cardiomiopatías	13	2	2	0	0	1	53	26	79
Otras formas de enfermedad isquémica crónica del corazón	6	16	2	12	16	20	24	50	74
Sincope y colapso	3	2	0	0	0	3	41	22	63
Enfermedad isquémica aguda del corazón, no especificada	1	19	3	8	6	15	11	46	57
Infarto antiguo del miocardio	4	9	3	4	13	23	21	36	57
Isquemia silente del miocardio	3	8	2	4	14	15	21	28	49
Estenosis (de la válvula) aortica	6	8	5	4	8	10	22	23	45
Aneurisma cardiaco	3	11	2	5	13	10	18	26	44
Aneurisma de arteria coronaria	4	8	2	8	10	10	17	27	44
Fibrilación y aleteo auricular, no especificado	6	3	1	1	12	17	19	22	41
Otros	66	50	13	26	100	76	224	190	414
TOTAL	1,725	1,178	617	469	1,700	1,386	4,906	3,641	8,547

Cardiología 503 E

20 Diagnósticos de Egreso más Frecuentes enero – marzo 2020

Código	Causa	Femenino	Masculino	Total
I442	Bloqueo auriculoventricular completo	11	17	28
I211	Infarto transmural agudo del miocardio de la pared inferior	2	12	14
I210	Infarto transmural agudo del miocardio de la pared anterior	3	10	13
I495	Síndrome del seno enfermo	4	9	13
I471	Taquicardia supraventricular	7	5	12
I219	Infarto agudo del miocardio, sin otra especificación	5	6	11
I440	Bloqueo auriculoventricular de primer grado	5	3	8
I255	Cardiomiopatía isquémica	1	6	7
Q211	Defecto del tabique auricular	5	1	6
R572	Choque séptico	3	3	6
I258	Otras formas de enfermedad isquémica crónica del corazón	1	4	5
I420	Cardiomiopatía dilatada	2	3	5
I252	Infarto antiguo del miocardio	0	4	4
I259	Enfermedad isquémica crónica del corazón, no especificada	2	2	4
I350	Estenosis (de la válvula) aortica	2	2	4
I472	Taquicardia ventricular	0	4	4
I060	Estenosis aortica reumática	1	2	3
I061	Insuficiencia aortica reumática	1	2	3
I069	Enfermedad valvular aortica reumática, no especificada	2	1	3
I212	Infarto agudo transmural del miocardio de otros sitios	2	1	3
	Otros	29	48	77
TOTAL		88	145	233

Cardiología 503 E
**20 Diagnósticos de Egreso por Grupo de Edad y Sexo más frecuente
 enero – marzo 2020**

Causa	15 - 19		20 - 24		25 - 44		45 - 59	
	f	m	f	m	f	m	f	m
Bloqueo auriculoventricular completo	0	0	0	0	0	1	0	0
Infarto transmural agudo del miocardio de la pared inferior	0	0	0	0	0	1	1	8
Infarto transmural agudo del miocardio de la pared anterior	0	0	0	0	0	0	1	6
Síndrome del seno enfermo	0	0	0	0	0	0	0	1
Taquicardia supraventricular	0	0	0	0	4	3	1	2
Infarto agudo del miocardio, sin otra especificación	0	0	0	0	0	0	0	2
Bloqueo auriculoventricular de primer grado	0	0	0	0	0	1	0	0
Cardiomiopatía isquémica	0	0	0	0	0	0	0	3
Defecto del tabique auricular	0	0	1	0	1	0	3	0
Choque séptico	0	0	0	0	0	0	1	0
Otras formas de enfermedad isquémica crónica del corazón	0	0	0	0	1	1	0	1
Cardiomiopatía dilatada	0	0	0	0	0	1	1	2
Infarto antiguo del miocardio	0	0	0	0	0	1	0	0
Enfermedad isquémica crónica del corazón, no especificada	0	0	0	0	0	0	1	1
Estenosis (de la válvula) aortica	0	0	0	0	0	0	0	0
Taquicardia ventricular	0	1	0	0	0	0	0	3
Estenosis aortica reumática	0	0	0	0	0	0	1	0
Insuficiencia aortica reumática	0	0	0	0	0	1	1	0
Enfermedad valvular aortica reumática, no especificada	0	0	0	0	0	0	2	0
Infarto agudo transmural del miocardio de otros sitios	0	0	0	0	0	0	1	0
Otros	0	0	2	4	6	10	6	10
TOTAL	0	1	3	4	12	20	20	39

Cardiología 503 E
20 Diagnósticos de Egreso por Grupo de Edad y Sexo más frecuente enero – marzo 2020

Causa	60 -64		65 o +		Total fem.	Total mas.	Total General
	f	m	f	m			
Bloqueo auriculoventricular completo	0	1	11	15	11	17	28
Infarto transmural agudo del miocardio de la pared inferior	0	2	1	1	2	12	14
Infarto transmural agudo del miocardio de la pared anterior	1	1	1	3	3	10	13
Síndrome del seno enfermo	0	0	4	8	4	9	13
Taquicardia supraventricular	1	0	1	0	7	5	12
Infarto agudo del miocardio, sin otra especificación	2	1	3	3	5	6	11
Bloqueo auriculoventricular de primer grado	0	0	5	2	5	3	8
Cardiomiopatía isquémica	0	0	1	3	1	6	7
Defecto del tabique auricular	0	1	0	0	5	1	6
Choque séptico	1	1	1	2	3	3	6
Otras formas de enfermedad isquémica crónica del corazón	0	0	0	2	1	4	5
Cardiomiopatía dilatada	0	0	1	0	2	3	5
Infarto antiguo del miocardio	0	0	0	3	0	4	4
Enfermedad isquémica crónica del corazón, no especificada	0	1	1	0	2	2	4
Estenosis (de la válvula) aortica	0	0	2	2	2	2	4
Taquicardia ventricular	0	0	0	0	0	4	4
Estenosis aortica reumática	0	0	0	2	1	2	3
Insuficiencia aortica reumática	0	0	0	1	1	2	3
Enfermedad valvular aortica reumática, no especificada	0	0	0	1	2	1	3
Infarto agudo transmural del miocardio de otros sitios	1	1	0	0	2	1	3
Otros	3	5	12	19	29	48	77
TOTAL	9	14	44	67	88	145	233

Cardiología 503 E

Principales Causas de Defunción enero – marzo 2020

Código	Causa	Femenino	Masculino	Total
R572	Choque séptico	3	3	6
I062	Estenosis aortica reumática con insuficiencia	1	0	1
I219	Infarto agudo del miocardio, sin otra especificación	1	0	1
I350	Estenosis (de la válvula) aortica	1	0	1
I38X	Endocarditis, válvula no especificada	0	1	1
I443	Otros tipos de bloqueo auriculoventricular y los no especificados	1	0	1
I490	Fibrilación y aleteo ventricular	1	0	1
N185	Enfermedad renal crónica, etapa 5	1	0	1
R570	Choque cardiogénico	0	1	1
R652	Síndrome de respuesta inflamatoria sistémica de origen no infeccioso, sin falla orgánica	1	0	1
TOTAL		10	5	15

Cardiología 503 E
**Principales Causas de Defunción mas frecuentes por Grupo de Edad y Sexo
 enero – marzo 2020**

Causa	5 - 14		15 - 19		20 - 24		25 - 44	
	f	m	f	m	f	m	f	m
Choque séptico	0	0	0	0	0	0	0	0
Estenosis aortica reumática con insuficiencia	0	0	0	0	0	0	0	0
Infarto agudo del miocardio, sin otra especificación	0	0	0	0	0	0	0	0
Estenosis (de la válvula) aortica	0	0	0	0	0	0	0	0
Endocarditis, válvula no especificada	0	0	0	0	0	0	0	0
Otros tipos de bloqueo auriculoventricular y los no especificados	0	0	0	0	0	0	0	0
Fibrilación y aleteo ventricular	0	0	0	0	0	0	0	0
Enfermedad renal crónica, etapa 5	0	0	0	0	0	0	0	0
Choque cardiogénico	0	0	0	0	0	0	0	0
Síndrome de respuesta inflamatoria sistémica de origen no infeccioso, sin falla orgánica	0	0	0	0	0	0	0	0
TOTAL	0	0	0	0	0	0	0	0

Cardiología 503 E
**Principales Causas de Defunción mas frecuentes por Grupo de Edad y Sexo
 enero – marzo 2020**

Causa	45 - 59		60 -64		65 o +		Total fem.	Total mas.	Total General
	f	m	f	m	f	m			
Choque séptico	1	0	1	1	1	2	3	3	6
Estenosis aortica reumática con insuficiencia	0	0	0	0	1	0	1	0	1
Infarto agudo del miocardio, sin otra especificación	0	0	1	0	0	0	1	0	1
Estenosis (de la válvula) aortica	0	0	0	0	1	0	1	0	1
Endocarditis, válvula no especificada	0	0	0	0	0	1	0	1	1
Otros tipos de bloqueo auriculoventricular y los no especificados	0	0	0	0	1	0	1	0	1
Fibrilación y aleteo ventricular	0	0	0	0	1	0	1	0	1
Enfermedad renal crónica, etapa 5	0	0	0	0	1	0	1	0	1
Choque cardiogénico	0	0	0	0	0	1	0	1	1
Síndrome de respuesta inflamatoria sistémica de origen no infeccioso, sin falla orgánica	0	0	0	0	1	0	1	0	1
TOTAL	1	0	2	1	7	4	10	5	15

Cardiología 503 E
Principales Cirugías y Procedimientos enero – marzo 2020

Código	Causa	Femenino	Masculino	Total
37.80	Inserción de marcapasos permanente, inicial o sustituido, sin especificar tipo de aparato	13	17	30
37.26	Estimulación electrofisiológica cardiaca y estudios de registros	6	8	14
37.78	Inserción de un sistema de marcapasos transvenoso temporal	2	7	9
35.20	Sustitución de válvula cardiaca no especificada	3	4	7
35.22	Otra sustitución de válvula aortica	3	4	7
35.24	Otra sustitución de válvula mitral	3	3	6
36.39	Otra revascularización del corazón	1	5	6
37.75	Revisión de electrodo	3	3	6
37.12	Ventana pericardio-pleural toracoscopica con toma biopsia de pericardio, pleura, ganglios mediastínicos	3	2	5
37.77	Extracción de electrodo sin sustitución	2	3	5
363X	Otra revascularizacion cardiaca	0	3	3
370X	Pericardiocentesis	0	3	3
35.53	Reparación de defecto de tabique interventricular con prótesis	2	0	2
35.71	Otra reparación no especificada de tabique interauricular	1	1	2
37.49	Otra reparación de corazón y pericardio	1	1	2
37.99	Otra operación sobre corazón y pericardio	1	1	2
362X	Revascularizacion cardiaca por implantación arterial	0	2	2
31.29	Otra traqueostomia permanente	0	1	1
34.02	Toracotomía exploratoria	0	1	1
35.21	Sustitución de válvula aortica con injerto de tejido	0	1	1
	Otros	5	8	13
TOTAL		49	78	127

Cardiología 503 E

Principales Cirugías y Procedimientos por grupo de Edad y Sexo enero – marzo 2020

Causa	1 - 4		5 - 14		15 - 19		20 - 24		25 - 44	
	f	m	f	m	f	m	f	m	f	m
Inserción de marcapasos permanente, inicial o sustituido, sin especificar tipo de aparato	0	0	0	0	1	0	0	0	0	0
Estimulación electrofisiológica cardiaca y estudios de registros	0	0	1	1	0	2	0	0	3	2
Inserción de un sistema de marcapasos transvenoso temporal	0	0	0	0	0	0	0	0	1	1
Sustitución de válvula cardiaca no especificada	0	0	0	0	0	0	0	0	0	2
Otra sustitución de válvula aortica	0	0	0	0	0	0	0	0	0	1
Otra sustitución de válvula mitral	0	0	0	0	0	0	0	1	0	1
Otra revascularización del corazón	0	0	0	0	0	0	0	0	0	1
Revisión de electrodo	0	0	0	0	0	0	0	0	0	0
Ventana pericardio-pleural toracoscopica con toma biopsia de pericardio, pleura, ganglios mediastínicos	0	1	0	0	0	0	0	0	2	0
Extracción de electrodo sin sustitución	0	0	0	0	0	0	0	0	1	1
Otra revascularizacion cardiaca	0	0	0	0	0	0	0	0	0	1
Pericardiocentesis	0	1	0	0	0	0	0	0	0	0
Reparación de defecto de tabique interventricular con prótesis	1	0	1	0	0	0	0	0	0	0
Otra reparación no especificada de tabique interauricular	1	0	0	0	0	0	0	0	0	0
Otra reparación de corazón y pericardio	0	0	0	0	0	0	0	0	1	0
Otra operación sobre corazón y pericardio	0	0	0	0	0	0	0	0	1	0
Revascularizacion cardiaca por implantación arterial	0	0	0	0	0	0	0	0	0	1
Otra traqueostomia permanente	0	0	0	0	0	0	0	0	0	0
Toracotomía exploratoria	0	0	0	0	0	0	0	0	0	0
Sustitución de válvula aortica con injerto de tejido	0	0	0	0	0	0	0	0	0	1
Otros	0	2	0	0	1	0	0	0	0	1
TOTAL	2	4	2	1	2	2	0	1	9	13

**Cardiología 503 E****Principales Cirugías y Procedimientos por grupo de Edad y Sexo enero – marzo 2020**

Causa	45 - 59		60 -64		65 o +		Total fem.	Total mas.	Total General
	f	m	f	m	f	m			
Inserción de marcapasos permanente, inicial o sustituido, sin especificar tipo de aparato	0	2	0	0	12	15	13	17	30
Estimulación electrofisiológica cardiaca y estudios de registros	1	2	0	0	1	1	6	8	14
Inserción de un sistema de marcapasos transvenoso temporal	0	0	0	0	1	6	2	7	9
Sustitución de válvula cardiaca no especificada	2	0	0	0	1	2	3	4	7
Otra sustitución de válvula aortica	2	0	1	0	0	3	3	4	7
Otra sustitución de válvula mitral	2	1	1	0	0	0	3	3	6
Otra revascularización del corazón	0	2	1	0	0	2	1	5	6
Revisión de electrodo	0	0	0	1	3	2	3	3	6
Ventana pericardio-pleural toracoscopica con toma biopsia de pericardio, pleura, ganglios mediastínicos	1	0	0	0	0	1	3	2	5
Extracción de electrodo sin sustitución	0	0	0	0	1	2	2	3	5
Otra revascularización cardiaca	0	1	0	0	0	1	0	3	3
Pericardiocentesis	0	1	0	0	0	1	0	3	3
Reparación de defecto de tabique interventricular con prótesis	0	0	0	0	0	0	2	0	2
Otra reparación no especificada de tabique interauricular	0	0	0	1	0	0	1	1	2
Otra reparación de corazón y pericardio	0	0	0	0	0	1	1	1	2
Otra operación sobre corazón y pericardio	0	0	0	0	0	1	1	1	2
Revascularización cardiaca por implantación arterial	0	1	0	0	0	0	0	2	2
Otra traqueostomía permanente	0	0	0	0	0	1	0	1	1
Toracotomía exploratoria	0	0	0	1	0	0	0	1	1
Sustitución de válvula aortica con injerto de tejido	0	0	0	0	0	0	0	1	1
Otros	4	0	0	1	0	4	5	8	13
TOTAL	12	10	3	4	19	43	49	78	127

Terapia Intensiva de Cardiología 503 E
Principales Egresos de Terapia enero – marzo 2020

Código	Causa	Femenino	Masculino	Total
I211	Infarto transmural agudo del miocardio de la pared inferior	0	11	11
I210	Infarto transmural agudo del miocardio de la pared anterior	1	9	10
I219	Infarto agudo del miocardio, sin otra especificación	3	6	9
I442	Bloqueo auriculoventricular completo	3	6	9
R572	Choque séptico	4	3	7
I252	Infarto antiguo del miocardio	0	5	5
I069	Enfermedad valvular aortica reumática, no especificada	2	1	3
I212	Infarto agudo transmural del miocardio de otros sitios	2	1	3
I213	Infarto transmural agudo del miocardio, de sitio no especificado	3	0	3
I214	Infarto subendocardico agudo del miocardio	1	2	3
I309	Pericarditis aguda, no especificada	0	3	3
I440	Bloqueo auriculoventricular de primer grado	1	2	3
I495	Síndrome del seno enfermo	0	3	3
I743	Embolia y trombosis de arterias de los miembros inferiores	0	3	3
Q273	Malformación arteriovenosa periférica	0	3	3
I060	Estenosis aortica reumática	1	1	2
I061	Insuficiencia aortica reumática	1	1	2
I38X	Endocarditis, válvula no especificada	0	2	2
I443	Otros tipos de bloqueo auriculoventricular y los no especificados	2	0	2
I482	Fibrilación auricular crónica	0	2	2
	Otros	14	15	29
	TOTAL	38	79	117

Terapia Intensiva de Cardiología 503 E
Principales Diagnósticos de Egresos de Terapia por grupo de Edad y Sexo
enero – marzo 2020

Causa	15 - 19		20 - 24		25 - 44		45 - 59	
	f	m	f	m	f	m	f	m
Infarto transmural agudo del miocardio de la pared inferior	0	0	0	0	0	1	0	8
Infarto transmural agudo del miocardio de la pared anterior	0	0	0	0	0	0	0	6
Infarto agudo del miocardio, sin otra especificación	0	0	0	0	0	0	0	1
Bloqueo auriculoventricular completo	0	0	0	0	0	0	0	0
Choque séptico	0	0	0	0	0	0	1	0
Infarto antiguo del miocardio	0	0	0	0	0	1	0	0
Enfermedad valvular aortica reumática, no especificada	0	0	0	0	0	0	2	0
Infarto agudo transmural del miocardio de otros sitios	0	0	0	0	0	0	1	0
Infarto transmural agudo del miocardio, de sitio no especificado	0	0	0	0	0	0	0	0
Infarto subendocardico agudo del miocardio	0	0	0	0	0	0	0	0
Pericarditis aguda, no especificada	0	0	0	0	0	1	0	0
Bloqueo auriculoventricular de primer grado	0	0	0	0	0	0	0	0
Síndrome del seno enfermo	0	0	0	0	0	0	0	0
Embolia y trombosis de arterias de los miembros inferiores	0	0	0	0	0	0	0	1
Malformación arteriovenosa periférica	0	0	0	0	0	3	0	0
Estenosis aortica reumática	0	0	0	0	0	0	1	0
Insuficiencia aortica reumática	0	0	0	0	0	1	1	0
Endocarditis, válvula no especificada	0	0	0	0	0	0	0	1
Otros tipos de bloqueo auriculoventricular y los no especificados	0	0	0	0	0	0	0	0
Fibrilación auricular crónica	0	0	0	0	0	0	0	0
Otros	0	0	0	2	3	4	4	2
TOTAL	0	0	0	2	3	11	10	19

Terapia Intensiva de Cardiología 503 E
Principales Diagnósticos de Egresos de Terapia por grupo de Edad y Sexo
enero – marzo 2020

Causa	60 -64		65 o +		Total fem.	Total mas.	Total General
	f	m	f	m			
Infarto transmural agudo del miocardio de la pared inferior	0	2	0	0	0	11	11
Infarto transmural agudo del miocardio de la pared anterior	1	1	0	2	1	9	10
Infarto agudo del miocardio, sin otra especificación	2	1	1	4	3	6	9
Bloqueo auriculoventricular completo	0	1	3	5	3	6	9
Choque séptico	2	1	1	2	4	3	7
Infarto antiguo del miocardio	0	0	0	4	0	5	5
Enfermedad valvular aortica reumática, no especificada	0	0	0	1	2	1	3
Infarto agudo transmural del miocardio de otros sitios	1	1	0	0	2	1	3
Infarto transmural agudo del miocardio, de sitio no especificado	1	0	2	0	3	0	3
Infarto subendocardico agudo del miocardio	0	2	1	0	1	2	3
Pericarditis aguda, no especificada	0	0	0	2	0	3	3
Bloqueo auriculoventricular de primer grado	0	0	1	2	1	2	3
Síndrome del seno enfermo	0	0	0	3	0	3	3
Embolia y trombosis de arterias de los miembros inferiores	0	0	0	2	0	3	3
Malformación arteriovenosa periférica	0	0	0	0	0	3	3
Estenosis aortica reumática	0	0	0	1	1	1	2
Insuficiencia aortica reumática	0	0	0	0	1	1	2
Endocarditis, válvula no especificada	0	0	0	1	0	2	2
Otros tipos de bloqueo auriculoventricular y los no especificados	0	0	2	0	2	0	2
Fibrilación auricular crónica	0	0	0	2	0	2	2
Otros	0	1	7	6	14	15	29
TOTAL	7	10	18	37	38	79	117

Terapia Intensiva de Cardiología 503 E

Principales Defunciones de Terapia enero – marzo 2020

Código	Causa	Femenino	Masculino	Total
R572	Choque séptico	4	3	7
I219	Infarto agudo del miocardio, sin otra especificación	2	0	2
I443	Otros tipos de bloqueo auriculoventricular y los no especificados	2	0	2
N321	Fistula vesicointestinal	2	0	2
I062	Estenosis aortica reumática con insuficiencia	1	0	1
I38X	Endocarditis, válvula no especificada	0	1	1
I490	Fibrilación y aleteo ventricular	1	0	1
N185	Enfermedad renal crónica, etapa 5	1	0	1
R570	Choque cardiogénico	0	1	1
R652	Síndrome de respuesta inflamatoria sistémica de origen no infeccioso, sin falla orgánica	1	0	1
TOTAL		14	5	19

Terapia Intensiva de Cardiología 503 E
Principales Defunciones de Terapia por grupo de Edad y Sexo
enero – marzo 2020

Causa	15 - 19		20 - 24		25 - 44		45 - 59	
	f	m	f	m	f	m	f	m
Choque séptico	0	0	0	0	0	0	1	0
Infarto agudo del miocardio, sin otra especificación	0	0	0	0	0	0	0	0
Otros tipos de bloqueo auriculoventricular y los no especificados	0	0	0	0	0	0	0	0
Fistula vesicointestinal	0	0	0	0	2	0	0	0
Estenosis aortica reumática con insuficiencia	0	0	0	0	0	0	0	0
Endocarditis, válvula no especificada	0	0	0	0	0	0	0	0
Fibrilación y aleteo ventricular	0	0	0	0	0	0	0	0
Enfermedad renal crónica, etapa 5	0	0	0	0	0	0	0	0
Choque cardiogénico	0	0	0	0	0	0	0	0
Síndrome de respuesta inflamatoria sistémica de origen no infeccioso, sin falla orgánica	0	0	0	0	0	0	0	0
TOTAL	0	0	0	0	2	0	1	0

Terapia Intensiva de Cardiología 503 E
Principales Defunciones de Terapia por grupo de Edad y Sexo
enero – marzo 2020

Causa	60 -64		65 o +		Total fem.	Total mas.	Total General
	f	m	f	m			
Choque séptico	2	1	1	2	4	3	7
Infarto agudo del miocardio, sin otra especificación	2	0	0	0	2	0	2
Otros tipos de bloqueo auriculoventricular y los no especificados	0	0	2	0	2	0	2
Fistula vesicointestinal	0	0	0	0	2	0	2
Estenosis aortica reumática con insuficiencia	0	0	1	0	1	0	1
Endocarditis, válvula no especificada	0	0	0	1	0	1	1
Fibrilación y aleteo ventricular	0	0	1	0	1	0	1
Enfermedad renal crónica, etapa 5	0	0	1	0	1	0	1
Choque cardiogénico	0	0	0	1	0	1	1
Síndrome de respuesta inflamatoria sistémica de origen no infeccioso, sin falla orgánica	0	0	1	0	1	0	1
TOTAL	4	1	7	4	14	5	19



PROMEDIO DÍAS ESTANCIA



CARDIOLOGÍA

503 E

Cardiología 503 E
Recursos Humanos

Categoría	Turno					Total
	Completo	Matutino	Vespertino	Nocturno	Sab, dom y fest	
Rama médica						
Jefe de servicios	0	2	0	0	0	2
Medico especialista A	0	7	1	1	1	10
Medico especialista B	0	1	1	1	0	3
Medico especialista C	0	12	0	0	1	13
Rama de enfermería						
Jefe de enfermeras C	0	0	1	0	0	1
Enfermera especialista A	0	3	2	2	0	7
Enfermera general titulada A	0	11	3	10	0	24
Auxiliar de enfermería A	0	2	1	1	0	4
Enfermera general titulada B	0	2	1	0	0	3
Auxiliar de enfermería B	0	1	1	0	0	2
Enfermera especialista B	0	1	3	0	0	4
Enfermera general titulada C	0	9	10	3	0	22
Enfermera especialista C	0	8	3	0	0	11
Rama paramédica						
Cocinero en hospital	0	0	1	0	0	1
Técnico en estadística en área medica	0	1	0	0	0	1
Afanadora	0	7	3	0	4	14
Camillero	0	2	0	1	1	4

Cardiología 503 E

Recursos Humanos

Categoría	Turno					
	Completo	Matutino	Vespertino	Nocturno	Sab, dom y fest	Total
Rama afín administrativa						
Soporte administrativo C	0	1	0	0	0	1
Apoyo administrativo en salud-A7	0	2	1	0	0	3
Apoyo administrativo en salud-A6	0	4	0	0	1	5
Apoyo administrativo en salud-A5	0	1	1	0	0	2
Apoyo administrativo en salud-A4	0	3	0	0	1	4
Apoyo administrativo en salud-A3	0	1	0	0	1	2
Total	0	81	33	20	9	143

Neumología 503 F
Comparativo de Productividad enero – marzo / 2019-2020

Actividad	2019				2020			
	Programado	Realizado	% de Avance	Calificación	Programado	Realizado	% de Avance	Calificación
Consulta de primera vez	938	611	65.14	R	772	1,059	137.18	V
Consulta subsecuente	2,615	1,741	66.58	R	2,482	2,026	81.63	R
Interconsultas		452				213		
Total	3,553	2,804	78.92	R	3,254	3,298	101.35	V
Ingresos		303				241		
Egresos	269	296	110.04	V	263	248	94.30	A
Intervención quirúrgica	54	41	70.69	R	47	34	72.34	R
Procedimientos		1,766				1,764		
Días paciente	4,076	4,024	98.72	V	4,264	3,294	77.25	R

Neumología 503 F

Laboratorio de Fisiología Pulmonar enero – marzo 2020

No. de pacientes atendidos

Consulta externa	Hospitalizados	Total
618	14	632

Estudios	Total
Espirometría	632
Reto con Broncodilatador	622
Pletismografía	305
Pletismografía con broncodilatador	0
DLCO	151
VVM	0
Oscilometría	39
Oximetría de pulso adulto	0
Pimax y Pemax	14
Estudios totales	1,763

Neumología 503 F

Laboratorio de Fisiología Pulmonar enero – marzo 2020

Servicio solicitante	Consulta externa	Hospitalización
Neumología	314	9
Alergología	79	0
Ortopedia	0	0
Oncología	24	0
Torre Quirúrgica	111	3
Medicina interna 110	0	0
Medicina interna 103	0	0
Medicina familiar	0	0
Reumatología 404	7	0
Cardiología	0	0
Clínica de obesidad	33	0
Pediatría	16	0
Otros	34	2
Total	618	14

Neumología 503 F
20 Principales Motivos de Consulta enero – marzo 2020

Código	Causa	Femenino	Masculino	Total	%
Z51401	Evaluación funcional neumológica	201	105	306	9.28
J90X	Derrame pleural no clasificado en otra parte	165	103	268	8.13
J449	Enfermedad pulmonar obstructiva crónica, no especificada	112	69	181	5.49
Z51403	Evaluación funcional pulmonar preoperatoria	102	77	179	5.43
I270	Hipertensión pulmonar primaria	114	41	155	4.70
J459	Asma, no especificado	96	35	131	3.97
Z201	Contacto con y exposición a tuberculosis	66	61	127	3.85
A150	Tuberculosis del pulmón, confirmada por hallazgo microscópico del bacilo tuberculoso en esputo, con o sin cultivo	54	66	120	3.64
F172	Trastornos mentales y del comportamiento debidos al uso de tabaco, síndrome de dependencia	32	80	112	3.40
Z51402	Evaluación funcional pulmonar otras áreas clínicas	78	28	106	3.21
F321	Episodio depresivo moderado	60	42	102	3.09
A170	Meningitis tuberculosa	25	39	64	1.94
J849	Enfermedad pulmonar intersticial, no especificada	52	6	58	1.76
G473	Apnea del sueño	34	20	54	1.64
J450	Asma predominantemente alérgica	38	14	52	1.58
Z032	Observación por sospecha de trastorno mental y del comportamiento	19	31	50	1.52
I10X	Hipertensión esencial (primaria)	30	16	46	1.39
J209	Bronquitis aguda, no especificada	30	15	45	1.36
A182	Linfadenopatía periférica tuberculosa	26	18	44	1.33
A191	Tuberculosis miliar aguda de sitios multiplex	7	37	44	1.33
	Otros	618	436	1,054	31.96
TOTAL		1,959	1,339	3,298	100.00

Neumología 503 F
20 Principales Motivos de Consulta por grupo de Edad y Sexo enero – marzo 2020

Causa	1 - 4		5 - 14		15 - 19		20 - 24		25 - 44	
	f	m	f	m	f	m	f	m	f	m
Evaluación funcional neumológica	0	0	5	2	3	1	3	4	41	19
Derrame pleural no clasificado en otra parte	0	0	0	0	10	1	9	13	28	21
Enfermedad pulmonar obstructiva crónica, no especificada	0	0	0	0	0	0	0	0	7	3
Evaluación funcional pulmonar preoperatoria	0	0	1	1	1	2	1	2	16	10
Hipertensión pulmonar primaria	0	0	0	0	0	0	2	0	29	9
Asma, no especificado	0	0	0	0	3	2	5	1	21	13
Contacto con y exposición a tuberculosis	3	0	5	0	0	1	2	8	23	27
Tuberculosis del pulmón, confirmada por hallazgo microscópico del bacilo tuberculoso en esputo, con o sin cultivo	0	0	1	0	0	0	3	1	18	24
Trastornos mentales y del comportamiento debidos al uso de tabaco, síndrome de dependencia	0	0	0	4	2	8	1	1	14	19
Evaluación funcional pulmonar otras áreas clínicas	0	0	8	9	4	3	5	3	29	4
Episodio depresivo moderado	0	0	0	0	1	0	0	5	15	8
Meningitis tuberculosa	0	0	0	0	0	7	2	6	20	18
Enfermedad pulmonar intersticial, no especificada	0	0	0	0	0	0	0	0	8	1
Apnea del sueño	0	0	0	0	0	0	0	0	5	9
Asma predominantemente alérgica	0	0	0	1	0	2	1	0	12	2
Observación por sospecha de trastorno mental y del comportamiento	0	0	0	0	0	6	2	1	4	6
Hipertensión esencial (primaria)	0	0	0	0	0	0	1	0	6	2
Bronquitis aguda, no especificada	0	0	0	0	0	0	2	0	6	2
Linfadenopatía periférica tuberculosa	0	0	4	1	0	2	3	0	12	3
Tuberculosis miliar aguda de sitios multiplex	0	0	0	0	2	5	0	4	2	18
Otros	0	0	5	3	9	15	21	24	156	153
TOTAL	3	0	29	21	35	55	63	73	472	371

Neumología 503 F
20 Principales Motivos de Consulta por grupo de Edad y Sexo enero – marzo 2020

Causa	45 - 59		60 - 64		65 o +		Total fem	Total mas.	Total gral.
	f	m	f	m	f	m			
Evaluación funcional neumológica	63	28	19	14	67	37	201	105	306
Derrame pleural no clasificado en otra parte	83	35	8	11	27	22	165	103	268
Enfermedad pulmonar obstructiva crónica, no especificada	19	5	19	11	67	50	112	69	181
Evaluación funcional pulmonar preoperatoria	35	27	14	5	34	30	102	77	179
Hipertensión pulmonar primaria	39	13	8	2	36	17	114	41	155
Asma, no especificado	34	4	13	5	20	10	96	35	131
Contacto con y exposición a tuberculosis	21	12	1	8	11	5	66	61	127
Tuberculosis del pulmón, confirmada por hallazgo microscópico del bacilo tuberculoso en esputo, con o sin cultivo	8	20	4	11	20	10	54	66	120
Trastornos mentales y del comportamiento debidos al uso de tabaco, síndrome de dependencia	11	25	0	6	4	17	32	80	112
Evaluación funcional pulmonar otras áreas clínicas	15	5	1	1	16	3	78	28	106
Episodio depresivo moderado	11	12	18	2	15	15	60	42	102
Meningitis tuberculosa	3	7	0	0	0	1	25	39	64
Enfermedad pulmonar intersticial, no especificada	17	3	7	1	20	1	52	6	58
Apnea del sueño	13	7	2	1	14	3	34	20	54
Asma predominantemente alérgica	12	2	2	2	11	5	38	14	52
Observación por sospecha de trastorno mental y del comportamiento	8	17	0	0	5	1	19	31	50
Hipertensión esencial (primaria)	2	3	5	3	16	8	30	16	46
Bronquitis aguda, no especificada	8	3	2	3	12	7	30	15	45
Linfadenopatía periférica tuberculosa	7	9	0	0	0	3	26	18	44
Tuberculosis miliar aguda de sitios multiplex	3	8	0	2	0	0	7	37	44
Otros	199	106	57	45	171	90	618	436	1,054
TOTAL	611	351	180	133	566	335	1,959	1,339	3,298



Neumología 503 F

20 Principales Motivos de Egresos enero – marzo 2020

Código	Causa	Femenino	Masculino	Total
J90X	Derrame pleural no clasificado en otra parte	21	10	31
J159	Neumonía bacteriana, no especificada	7	9	16
R572	Choque séptico	8	7	15
A419	Sepsis, no especificada	2	8	10
A150	Tuberculosis del pulmón, confirmada por hallazgo microscópico del bacilo tuberculoso en esputo, con o sin cultivo	2	6	8
J459	Asma, no especificado	4	3	7
J158	Otras neumonías bacterianas	2	4	6
D381	Tumor de comportamiento incierto o desconocido de la tráquea, de los bronquios y del pulmón	3	2	5
J849	Enfermedad pulmonar intersticial, no especificada	5	0	5
J955	Estenosis subglótica consecutiva a procedimientos	1	4	5
A153	Tuberculosis del pulmón, confirmada por medios no especificados	0	3	3
D383	Tumor de comportamiento incierto o desconocido del mediastino	1	2	3
G473	Apnea del sueño	1	2	3
G700	Miastenia gravis	2	1	3
I269	Embolia pulmonar sin mención de corazón pulmonar agudo	2	1	3
J189	Neumonía, no especificada	2	1	3
J441	Enfermedad pulmonar obstructiva crónica con exacerbación aguda, no especificada	2	1	3
J449	Enfermedad pulmonar obstructiva crónica, no especificada	2	1	3
J47X	Bronquiectasia	2	1	3
R060	Disnea	3	0	3
	Otros	47	63	110
TOTAL		119	129	248

Neumología 503 F
**20 Diagnósticos de Egreso por Grupo de Edad y Sexo más frecuente
 enero – marzo 2020**

Causa	15 - 19		20-24		25-44	
	f	m	f	m	f	m
Derrame pleural no clasificado en otra parte	1	0	1	0	5	1
Neumonía bacteriana, no especificada	0	0	0	0	2	1
Choque séptico	0	0	0	0	1	1
Sepsis, no especificada	0	0	0	0	0	1
Tuberculosis del pulmón, confirmada por hallazgo microscópico del bacilo tuberculoso en esputo, con o sin cultivo	0	0	0	1	2	0
Asma, no especificado	0	0	0	0	0	3
Otras neumonías bacterianas	0	0	0	0	1	1
Tumor de comportamiento incierto o desconocido de la tráquea, de los bronquios y del pulmón	0	0	0	0	0	0
Enfermedad pulmonar intersticial, no especificada	0	0	0	0	0	0
Estenosis subglótica consecutiva a procedimientos	0	0	0	1	0	2
Tuberculosis del pulmón, confirmada por medios no especificados	0	0	0	0	0	0
Tumor de comportamiento incierto o desconocido del mediastino	0	1	0	0	0	1
Apnea del sueño	0	0	0	0	0	2
Miastenia gravis	0	0	1	0	1	0
Embolia pulmonar sin mención de corazón pulmonar agudo	0	0	0	0	0	0
Neumonía, no especificada	0	0	0	0	1	1
Enfermedad pulmonar obstructiva crónica con exacerbación aguda, no especificada	0	0	0	0	0	0
Enfermedad pulmonar obstructiva crónica, no especificada	0	0	0	0	0	0
Bronquiectasia	0	0	0	0	0	1
Disnea	0	0	0	0	1	0
Otros	0	2	3	4	10	16
TOTAL	1	3	5	6	24	31

Neumología 503 F
**20 Diagnósticos de Egreso por Grupo de Edad y Sexo más frecuente
 enero – marzo 2020**

Causa	45 - 59		60 - 64		65 o +		Total fem	Total mas.	Total gral.
	f	m	f	m	f	m			
Derrame pleural no clasificado en otra parte	5	5	3	1	6	3	21	10	31
Neumonía bacteriana, no especificada	2	5	0	0	3	3	7	9	16
Choque séptico	5	2	0	0	2	4	8	7	15
Sepsis, no especificada	0	2	0	1	2	4	2	8	10
Tuberculosis del pulmón, confirmada por hallazgo microscópico del bacilo tuberculoso en esputo, con o sin cultivo	0	3	0	0	0	2	2	6	8
Asma, no especificado	2	0	0	0	2	0	4	3	7
Otras neumonías bacterianas	1	2	0	0	0	1	2	4	6
Tumor de comportamiento incierto o desconocido de la tráquea, de los bronquios y del pulmón	0	1	0	0	3	1	3	2	5
Enfermedad pulmonar intersticial, no especificada	3	0	1	0	1	0	5	0	5
Estenosis subglótica consecutiva a procedimientos	0	0	1	1	0	0	1	4	5
Tuberculosis del pulmón, confirmada por medios no especificados	0	1	0	1	0	1	0	3	3
Tumor de comportamiento incierto o desconocido del mediastino	0	0	0	0	1	0	1	2	3
Apnea del sueño	1	0	0	0	0	0	1	2	3
Miastenia gravis	0	0	0	1	0	0	2	1	3
Embolia pulmonar sin mención de corazón pulmonar agudo	0	1	1	0	1	0	2	1	3
Neumonía, no especificada	1	0	0	0	0	0	2	1	3
Enfermedad pulmonar obstructiva crónica con exacerbación aguda, no especificada	0	0	0	0	2	1	2	1	3
Enfermedad pulmonar obstructiva crónica, no especificada	1	1	1	0	0	0	2	1	3
Bronquiectasia	0	0	1	0	1	0	2	1	3
Disnea	0	0	0	0	2	0	3	0	3
Otros	17	23	4	6	13	12	47	63	110
TOTAL	38	46	12	11	39	32	119	129	248

**Neumología 503 F****Principales Causas de Defunción enero – marzo 2020**

Código	Causa	Femenino	Masculino	Total
R572	Choque séptico	8	7	15
A419	Sepsis, no especificada	2	8	10
A150	Tuberculosis del pulmón, confirmada por hallazgo microscópico del bacilo tuberculoso en esputo, con o sin cultivo	0	1	1
B230	Síndrome de infección aguda debida a vih	0	1	1
C679	Tumor maligno de la vejiga urinaria, parte no especificada	0	1	1
E116	Diabetes mellitus tipo 2, con otras complicaciones especificadas	0	1	1
G936	Edema cerebral	1	0	1
I509	Insuficiencia cardiaca, no especificada	1	0	1
I64X	Accidente vascular encefálico agudo, no especificado como hemorrágico o isquémico	1	0	1
J110	Influenza con neumonía, virus no identificado	0	1	1
J152	Neumonía debida a estafilococos	0	1	1
J158	Otras neumonías bacterianas	0	1	1
J189	Neumonía, no especificada	1	0	1
J18902	Neumonía nosocomial o asociada a cuidados de la salud	1	0	1
J80X	Síndrome de dificultad respiratoria del adulto	1	0	1
J849	Enfermedad pulmonar intersticial, no especificada	1	0	1
K922	Hemorragia gastrointestinal, no especificada	1	0	1
N172	Insuficiencia renal aguda con necrosis medular	0	1	1
N185	Enfermedad renal crónica, etapa 5	0	1	1
R092	Paro respiratorio	0	1	1
	Otros	0	1	1
TOTAL		18	26	44

Neumología 503 F
**Principales Causas de Defunción mas frecuentes por Grupo de Edad y Sexo
 enero – marzo 2020**

Causa	1 - 4		5 - 14		15 - 19		20 - 24		25 - 44	
	f	m	f	m	f	m	f	m	f	m
Choque séptico	0	0	0	0	0	0	0	0	1	1
Sepsis, no especificada	0	0	0	0	0	0	0	0	0	1
Tuberculosis del pulmón, confirmada por hallazgo microscópico del bacilo tuberculoso en esputo, con o sin cultivo	0	0	0	0	0	0	0	0	0	0
Síndrome de infección aguda debida a vih	0	0	0	0	0	0	0	0	0	0
Tumor maligno de la vejiga urinaria, parte no especificada	0	0	0	0	0	0	0	0	0	0
Diabetes mellitus tipo 2, con otras complicaciones especificadas	0	0	0	0	0	0	0	0	0	0
Edema cerebral	0	0	0	0	0	0	0	0	1	0
Insuficiencia cardiaca, no especificada	0	0	0	0	0	0	0	0	1	0
Accidente vascular encefálico agudo, no especificado como hemorrágico o isquémico	0	0	0	0	0	0	0	0	1	0
Influenza con neumonía, virus no identificado	0	0	0	0	0	0	0	0	0	0
Neumonía debida a estafilococos	0	0	0	0	0	0	0	0	0	1
Otras neumonías bacterianas	0	0	0	0	0	0	0	0	0	0
Neumonía, no especificada	0	0	0	0	0	0	0	0	1	0
Neumonía nosocomial o asociada a cuidados de la salud	0	0	0	0	0	0	1	0	0	0
Síndrome de dificultad respiratoria del adulto	0	0	0	0	0	0	0	0	0	0
Enfermedad pulmonar intersticial, no especificada	0	0	0	0	0	0	0	0	0	0
Hemorragia gastrointestinal, no especificada	0	0	0	0	0	0	0	0	1	0
Insuficiencia renal aguda con necrosis medular	0	0	0	0	0	0	0	0	0	0
Enfermedad renal crónica, etapa 5	0	0	0	0	0	0	0	0	0	0
Paro respiratorio	0	0	0	0	0	0	0	0	0	0
Otros	0	0	0	0	0	0	0	0	0	0
TOTAL	0	0	0	0	0	0	1	0	6	3

**Neumología 503 F****Principales Causas de Defunción mas frecuentes por Grupo de Edad y Sexo
enero – marzo 2020**

Causa	45 - 59		60 - 64		65 o +		Total fem	Total mas.	Total gral.
	f	m	f	m	f	m			
Choque séptico	5	2	0	0	2	4	8	7	15
Sepsis, no especificada	0	2	0	1	2	4	2	8	10
Tuberculosis del pulmón, confirmada por hallazgo microscópico del bacilo tuberculoso en esputo, con o sin cultivo	0	1	0	0	0	0	0	1	1
Síndrome de infección aguda debida a vih	0	0	0	1	0	0	0	1	1
Tumor maligno de la vejiga urinaria, parte no especificada	0	0	0	0	0	1	0	1	1
Diabetes mellitus tipo 2, con otras complicaciones especificadas	0	0	0	0	0	1	0	1	1
Edema cerebral	0	0	0	0	0	0	1	0	1
Insuficiencia cardiaca, no especificada	0	0	0	0	0	0	1	0	1
Accidente vascular encefálico agudo, no especificado como hemorrágico o isquémico	0	0	0	0	0	0	1	0	1
Influenza con neumonía, virus no identificado	0	1	0	0	0	0	0	1	1
Neumonía debida a estafilococos	0	0	0	0	0	0	0	1	1
Otras neumonías bacterianas	0	0	0	0	0	1	0	1	1
Neumonía, no especificada	0	0	0	0	0	0	1	0	1
Neumonía nosocomial o asociada a cuidados de la salud	0	0	0	0	0	0	1	0	1
Síndrome de dificultad respiratoria del adulto	1	0	0	0	0	0	1	0	1
Enfermedad pulmonar intersticial, no especificada	1	0	0	0	0	0	1	0	1
Hemorragia gastrointestinal, no especificada	0	0	0	0	0	0	1	0	1
Insuficiencia renal aguda con necrosis medular	0	0	0	0	0	1	0	1	1
Enfermedad renal crónica, etapa 5	0	1	0	0	0	0	0	1	1
Paro respiratorio	0	1	0	0	0	0	0	1	1
Otros	0	0	0	0	0	1	0	1	1
TOTAL	7	8	0	2	4	13	18	26	44

Neumología 503 F
Principales Cirugías y Procedimientos enero – marzo 2020

Código	Causa	Femenino	Masculino	Total
89.37	Determinación de capacidad vital	405	227	632
89.37	Espirometría con salbutamol	399	223	622
89.38	Pletismografía con salbutamol	109	45	154
89.38	Otras mediciones respiratorias no quirúrgicas	106	45	151
89.381	Difusión de monóxido de carbono con salbutamol	57	23	80
89.381	Difusión de monóxido de carbono	50	21	71
89.381	Oscilometría de impulso	28	11	39
34.02	Toracotomía exploratoria	2	6	8
89.381	Presiones máximas inspiratorias (pimax)	5	2	7
89.381	Presiones máximas espiratorias (pemax)	5	2	7
341X	Incisión de mediastino	2	3	5
32.20	Excision de lesión o tejido pulmonar	2	1	3
34.51	Decortizacion de pulmón	0	3	3
07.80	Timectomia, no especificada de otra manera	1	1	2
34.20	Biopsia pleural por toracosopia	2	0	2
31.75	Reconstrucción de tráquea y construcción de laringe artificial	0	1	1
31.79	Otras operaciones de reconstrucción y plástica sobre tráquea	0	1	1
31.99	Otras operaciones sobre tráquea	0	1	1
34.09	Otra incisión de pleura	1	0	1
34.24	Biopsia pleural	1	0	1
	Otros	2	5	7
TOTAL		1,177	621	1,798



Neumología 503 F

Principales Cirugías y Procedimientos por grupo de Edad y Sexo enero – marzo 2020

Causa	1 - 4		5 - 14		15 - 19		20 - 24		25 - 44	
	f	m	f	m	f	m	f	m	f	m
Determinación de capacidad vital	0	0	15	13	10	7	10	9	91	39
Espirometria con salbutamol	0	0	14	13	10	7	10	9	92	37
Pletismografía con salbutamol	0	0	9	4	6	2	1	1	15	6
Otras mediciones respiratorias no quirúrgicas	0	0	8	4	6	2	1	1	15	6
Difusión de monóxido de carbono con salbutamol	0	0	6	3	6	0	0	1	7	2
Difusión de monóxido de carbono	0	0	3	3	4	0	0	1	6	2
Oscilometría de impulso	0	0	6	4	0	0	0	0	7	4
Toracotomía exploratoria	0	0	0	0	0	0	0	1	0	0
Presiones máximas inspiratorias (pimax)	0	0	1	0	0	2	0	0	0	0
Presiones máximas espiratorias (pemax)	0	0	1	0	0	2	0	0	1	0
Incisión de mediastino	0	0	0	0	0	0	0	1	1	0
Excision de lesión o tejido pulmonar	0	0	0	0	0	0	0	0	0	1
Decortizacion de pulmón	0	0	0	0	0	0	0	0	0	0
Timectomia, no especificada de otra manera	0	0	0	0	0	0	0	0	1	0
Biopsia pleural por toracosopia	0	0	0	0	0	0	0	0	1	0
Reconstrucción de tráquea y construcción de laringe artificial	0	0	0	0	0	0	0	0	0	1
Otras operaciones de reconstrucción y plástica sobre tráquea	0	0	0	0	0	0	0	1	0	0
Otras operaciones sobre tráquea	0	0	0	0	0	0	0	0	0	1
Otra incisión de pleura	0	0	0	0	0	0	0	0	0	0
Biopsia pleural	0	0	0	0	0	0	0	0	0	0
Otros	0	0	0	0	0	2	0	1	1	1
TOTAL	0	0	63	44	42	24	22	26	238	100

Neumología 503 F
Principales Cirugías y Procedimientos por grupo de Edad y Sexo enero – marzo 2020

Causa	45 - 59		60 - 64		65 o +		Total fem	Total mas.	Total gral.
	f	m	f	m	f	m			
Determinación de capacidad vital	116	65	42	21	121	73	405	227	632
Espirometría con salbutamol	114	64	40	21	119	72	399	223	622
Pletismografía con salbutamol	38	8	13	7	27	17	109	45	154
Otras mediciones respiratorias no quirúrgicas	37	8	11	7	28	17	106	45	151
Difusión de monóxido de carbono con salbutamol	22	3	6	4	10	10	57	23	80
Difusión de monóxido de carbono	21	3	6	4	10	8	50	21	71
Oscilometría de impulso	6	2	0	1	9	0	28	11	39
Toracotomía exploratoria	1	3	0	1	1	1	2	6	8
Presiones máximas inspiratorias (pimax)	0	0	0	0	4	0	5	2	7
Presiones máximas espiratorias (pemax)	0	0	0	0	3	0	5	2	7
Incisión de mediastino	0	1	1	1	0	0	2	3	5
Excisión de lesión o tejido pulmonar	2	0	0	0	0	0	2	1	3
Decortización de pulmón	0	1	0	1	0	1	0	3	3
Timectomía, no especificada de otra manera	0	0	0	1	0	0	1	1	2
Biopsia pleural por toracosopia	0	0	1	0	0	0	2	0	2
Reconstrucción de tráquea y construcción de laringe artificial	0	0	0	0	0	0	0	1	1
Otras operaciones de reconstrucción y plástica sobre tráquea	0	0	0	0	0	0	0	1	1
Otras operaciones sobre tráquea	0	0	0	0	0	0	0	1	1
Otra incisión de pleura	1	0	0	0	0	0	1	0	1
Biopsia pleural	0	0	0	0	1	0	1	0	1
Otros	1	1	0	0	0	0	2	5	7
TOTAL	359	159	120	69	333	199	1,177	621	1,798



Neumología 503 F

Principales Egresos de Terapia enero – marzo 2020

Código	Causa	Femenino	Masculino	Total
R572	Choque séptico	11	8	19
N185	Enfermedad renal crónica, etapa 5	2	8	10
A419	Sepsis, no especificada	2	3	5
N184	Enfermedad renal crónica, etapa 4	0	4	4
J159	Neumonía bacteriana, no especificada	1	2	3
J180	Bronconeumonía, no especificada	3	0	3
J90X	Derrame pleural no clasificado en otra parte	1	2	3
K223	Perforación del esófago	0	3	3
K750	Absceso del hígado	0	3	3
A483	Síndrome del choque toxico	2	0	2
C341	Tumor maligno del lóbulo superior, bronquio o pulmón	0	2	2
D513	Otras anemias por deficiencia dietética de vitamina b12	2	0	2
G409	Epilepsia, tipo no especificado	0	2	2
I219	Infarto agudo del miocardio, sin otra especificación	0	2	2
I252	Infarto antiguo del miocardio	0	2	2
I269	Embolia pulmonar sin mención de corazón pulmonar agudo	1	1	2
I509	Insuficiencia cardiaca, no especificada	2	0	2
J158	Otras neumonías bacterianas	1	1	2
J189	Neumonía, no especificada	1	1	2
J849	Enfermedad pulmonar intersticial, no especificada	2	0	2
	Otros	18	47	65
TOTAL		49	91	140

Neumología 503 F
Principales Egresos de Terapia por grupo de Edad y Sexo enero – marzo 2020

Causa	15 - 19		20 - 24		25 - 44		45 - 59	
	f	m	f	m	f	m	f	m
Choque séptico	0	0	0	0	1	2	8	1
Enfermedad renal crónica, etapa 5	0	0	0	0	1	2	1	5
Sepsis, no especificada	0	0	0	0	0	1	0	1
Enfermedad renal crónica, etapa 4	0	0	0	0	0	0	0	0
Neumonía bacteriana, no especificada	0	0	0	0	0	0	1	2
Bronconeumonía, no especificada	0	0	0	0	0	0	0	0
Derrame pleural no clasificado en otra parte	0	0	0	0	1	0	0	1
Perforación del esófago	0	0	0	0	0	0	0	3
Absceso del hígado	0	0	0	0	0	2	0	1
Síndrome del choque toxico	0	0	0	0	2	0	0	0
Tumor maligno del lóbulo superior, bronquio o pulmón	0	0	0	0	0	0	0	2
Otras anemias por deficiencia dietética de vitamina b12	0	0	0	0	0	0	2	0
Epilepsia, tipo no especificado	0	0	0	0	0	0	0	0
Infarto agudo del miocardio, sin otra especificación	0	0	0	0	0	0	0	0
Infarto antiguo del miocardio	0	0	0	0	0	0	0	0
Embolia pulmonar sin mención de corazón pulmonar agudo	0	0	0	0	0	0	0	1
Insuficiencia cardiaca, no especificada	0	0	0	0	2	0	0	0
Otras neumonías bacterianas	0	0	0	0	1	0	0	0
Neumonía, no especificada	0	0	0	0	1	0	0	1
Enfermedad pulmonar intersticial, no especificada	0	0	0	0	0	0	2	0
Otros	1	0	3	2	7	10	2	13
TOTAL	1	0	3	2	16	17	16	31

**Neumología 503 F****Principales Egresos de Terapia por grupo de Edad y Sexo enero – marzo 2020**

Causa	60 - 64		65 o +		Total fem	Total mas.	Total gral.
	f	m	f	m			
Choque séptico	0	2	2	3	11	8	19
Enfermedad renal crónica, etapa 5	0	0	0	1	2	8	10
Sepsis, no especificada	0	0	2	1	2	3	5
Enfermedad renal crónica, etapa 4	0	0	0	4	0	4	4
Neumonía bacteriana, no especificada	0	0	0	0	1	2	3
Bronconeumonía, no especificada	3	0	0	0	3	0	3
Derrame pleural no clasificado en otra parte	0	0	0	1	1	2	3
Perforación del esófago	0	0	0	0	0	3	3
Absceso del hígado	0	0	0	0	0	3	3
Síndrome del choque toxico	0	0	0	0	2	0	2
Tumor maligno del lóbulo superior, bronquio o pulmón	0	0	0	0	0	2	2
Otras anemias por deficiencia dietética de vitamina b12	0	0	0	0	2	0	2
Epilepsia, tipo no especificado	0	0	0	2	0	2	2
Infarto agudo del miocardio, sin otra especificación	0	0	0	2	0	2	2
Infarto antiguo del miocardio	0	0	0	2	0	2	2
Embolia pulmonar sin mención de corazón pulmonar agudo	1	0	0	0	1	1	2
Insuficiencia cardiaca, no especificada	0	0	0	0	2	0	2
Otras neumonías bacterianas	0	0	0	1	1	1	2
Neumonía, no especificada	0	0	0	0	1	1	2
Enfermedad pulmonar intersticial, no especificada	0	0	0	0	2	0	2
Otros	1	3	4	19	18	47	65
TOTAL	5	5	8	36	49	91	140

Neumología 503 F
Principales Defunciones de Terapia enero – marzo 2020

Código	Causa	Femenino	Masculino	Total
R572	Choque séptico	11	8	19
N185	Enfermedad renal crónica, etapa 5	1	5	6
A419	Sepsis, no especificada	2	3	5
A483	Síndrome del choque toxico	2	0	2
C341	Tumor maligno del lóbulo superior, bronquio o pulmón	0	2	2
G409	Epilepsia, tipo no especificado	0	2	2
I509	Insuficiencia cardiaca, no especificada	2	0	2
J849	Enfermedad pulmonar intersticial, no especificada	2	0	2
K922	Hemorragia gastrointestinal, no especificada	2	0	2
M331	Otras dermatomiositis	0	2	2
N172	Insuficiencia renal aguda con necrosis medular	0	2	2
R092	Paro respiratorio	0	2	2
B230	Síndrome de infección aguda debida a vih	0	1	1
I64X	Accidente vascular encefálico agudo, no especificado como hemorrágico o isquémico	1	0	1
J152	Neumonía debida a estafilococos	0	1	1
J158	Otras neumonías bacterianas	0	1	1
J189	Neumonía, no especificada	1	0	1
J18902	Neumonía nosocomial o asociada a cuidados de la salud	1	0	1
J960	Insuficiencia respiratoria aguda	0	1	1
K830	Colangitis	0	1	1
	Otros	3	2	5
TOTAL		28	33	61

Neumología 503 F
Principales Defunciones de Terapia por grupo de Edad y Sexo enero – marzo 2020

Causa	15 - 19		20 - 24		25 - 44		45 - 59	
	f	m	f	m	f	m	f	m
Choque séptico	0	0	0	0	1	2	8	1
Enfermedad renal crónica, etapa 5	0	0	0	0	0	0	1	5
Sepsis, no especificada	0	0	0	0	0	1	0	1
Síndrome del choque toxico	0	0	0	0	2	0	0	0
Tumor maligno del lóbulo superior, bronquio o pulmón	0	0	0	0	0	0	0	2
Epilepsia, tipo no especificado	0	0	0	0	0	0	0	0
Insuficiencia cardiaca, no especificada	0	0	0	0	2	0	0	0
Enfermedad pulmonar intersticial, no especificada	0	0	0	0	0	0	2	0
Hemorragia gastrointestinal, no especificada	0	0	0	0	2	0	0	0
Otras dermatomiositis	0	0	0	0	0	0	0	0
Insuficiencia renal aguda con necrosis medular	0	0	0	0	0	0	0	0
Paro respiratorio	0	0	0	0	0	0	0	2
Síndrome de infección aguda debida a vih	0	0	0	0	0	0	0	0
Accidente vascular encefálico agudo, no especificado como hemorrágico o isquémico	0	0	0	0	1	0	0	0
Neumonía debida a estafilococos	0	0	0	0	0	1	0	0
Otras neumonías bacterianas	0	0	0	0	0	0	0	0
Neumonía, no especificada	0	0	0	0	1	0	0	0
Neumonía nosocomial o asociada a cuidados de la salud	0	0	1	0	0	0	0	0
Insuficiencia respiratoria aguda	0	0	0	0	0	0	0	0
Colangitis	0	0	0	0	0	0	0	1
Otros	1	0	0	0	0	1	0	0
TOTAL	1	0	1	0	9	5	11	12

Neumología 503 F
Principales Defunciones de Terapia por grupo de Edad y Sexo enero – marzo 2020

Causa	60 - 64		65 o +		Total fem	Total mas.	Total gral.
	f	m	f	m			
Choque séptico	0	2	2	3	11	8	19
Enfermedad renal crónica, etapa 5	0	0	0	0	1	5	6
Sepsis, no especificada	0	0	2	1	2	3	5
Síndrome del choque toxico	0	0	0	0	2	0	2
Tumor maligno del lóbulo superior, bronquio o pulmón	0	0	0	0	0	2	2
Epilepsia, tipo no especificado	0	0	0	2	0	2	2
Insuficiencia cardiaca, no especificada	0	0	0	0	2	0	2
Enfermedad pulmonar intersticial, no especificada	0	0	0	0	2	0	2
Hemorragia gastrointestinal, no especificada	0	0	0	0	2	0	2
Otras dermatomiositis	0	0	0	2	0	2	2
Insuficiencia renal aguda con necrosis medular	0	0	0	2	0	2	2
Paro respiratorio	0	0	0	0	0	2	2
Síndrome de infección aguda debida a vih	0	1	0	0	0	1	1
Accidente vascular encefálico agudo, no especificado como hemorrágico o isquémico	0	0	0	0	1	0	1
Neumonía debida a estafilococos	0	0	0	0	0	1	1
Otras neumonías bacterianas	0	0	0	1	0	1	1
Neumonía, no especificada	0	0	0	0	1	0	1
Neumonía nosocomial o asociada a cuidados de la salud	0	0	0	0	1	0	1
Insuficiencia respiratoria aguda	0	0	0	1	0	1	1
Colangitis	0	0	0	0	0	1	1
Otros	0	0	2	1	3	2	5
TOTAL	0	3	6	13	28	33	61

PROMEDIO DÍAS ESTANCIA



NEUMOLOGÍA

406 A

Neumología 503 F
Recursos Humanos

Categoría	Turno					
	Completo	Matutino	Vespertino	Nocturno	Sap. Dom. y fest	Total
Rama médica						
Jefe de servicios	1	1	1	0	0	3
Medico especialista A	0	2	0	1	2	5
Medico general A	0	0	1	0	0	1
Medico especialista B	0	2	1	1	0	4
Medico especialista C	1	9	1	0	0	11
Rama de enfermería						
Enfermera especialista A	0	1	0	2	0	3
Enfermera general titulada A	0	9	5	6	0	20
Auxiliar de enfermería A	0	2	0	4	0	6
Enfermera general titulada B	0	2	2	0	0	4
Auxiliar de enfermería B	0	1	0	3	0	4
Enfermera especialista B	0	2	2	0	0	4
Enfermera general titulada C	0	9	9	7	0	25
Enfermera especialista C	0	9	2	1	0	12
Rama paramédica						
Coord. Paramédico en área normativa B	0	1	0	0	0	1
Psicólogo clínico	0	1	0	0	0	1
Psicólogo especializado	0	1	0	0	0	1
Inhaloterapeuta	0	3	1	1	0	5
Afanadora	0	15	7	6	4	32
Camillero	0	5	2	0	2	9



Neumología 503 F

Recursos Humanos

Categoría	Turno					Total
	Completo	Matutino	Vespertino	Nocturno	Sap. Dom. y fest	
Rama afín administrativa						
Apoyo administrativo en salud-A7	0	2	1	0	0	3
Apoyo administrativo en salud-A6	0	4	0	0	0	4
Apoyo administrativo en salud-A5	0	2	0	0	0	2
Apoyo administrativo en salud-A4	0	5	3	0	0	8
Apoyo administrativo en salud-A3	0	3	1	0	1	5
Apoyo administrativo en salud-A2	0	1	1	1	1	4
Total	2	92	40	33	10	177

Cirugía Vascul y Angiología 503 M

Productividad enero – marzo 2019 / 2020

Actividad	2019				2020			
	Progra mado	Realiza do	% de avance	Califica ción	Progra mado	Realiza do	% de avance	Califi ca ción
Consultas de primera vez	1,292	686	53.10	R	1,248	684	54.81	R
Consultas subsecuentes	1,923	1,790	93.08	A	2,075	2,448	117.96	V
Interconsultas		76				212		
Total	3,215	2,552	79.38	R	3,323	3,344	100.63	V
Ingresos		157				134		
Egresos	180	156	86.67	R	172	135	78.49	R
Intervenciones quirúrgicas	154	200	129.87	V	165	883	535.15	V
Procedimientos		297				647		
Días paciente	800	470	58.75	R	780	379	48.59	R

Cirugía Vascular y Angiología 503 M
Principales Motivos de Consulta enero – marzo 2020

Código	Causa	Femenino	Masculino	Total	%
I872	Insuficiencia venosa (crónica) (periférica)	1,930	768	2,698	80.68
I870	Síndrome postrombótico	64	36	100	2.99
I743	Embolia y trombosis de arterias de los miembros inferiores	32	43	75	2.24
N185	Enfermedad renal crónica, etapa 5	22	37	59	1.76
I802	Flebitis y tromboflebitis de otros vasos profundos de los miembros inferiores	41	14	55	1.64
I830	Venas varicosas de los miembros inferiores con úlcera	28	25	53	1.58
E115	Diabetes mellitus tipo 2, con complicaciones circulatorias periféricas	12	35	47	1.41
I744	Embolia y trombosis de arterias de los miembros, no especificadas	12	30	42	1.26
I832	Venas varicosas de los miembros inferiores con úlcera e inflamación	13	7	20	0.60
I702	Aterosclerosis de las arterias de los miembros	6	10	16	0.48
I770	Fístula arteriovenosa, adquirida	11	4	15	0.45
I800	Flebitis y tromboflebitis de vasos superficiales de los miembros inferiores	7	5	12	0.36
D180	Hemangioma, de cualquier sitio	7	1	8	0.24
I890	Linfedema, no clasificado en otra parte	5	2	7	0.21
L039	Celulitis de sitio no especificado	1	5	6	0.18
M052	Vasculitis reumatoide	4	2	6	0.18
X959	Agresión con disparo de otras armas de fuego, y las no especificadas, lugar no especificado	0	6	6	0.18
A498	Otras infecciones bacterianas de sitio no especificado	1	4	5	0.15
I871	Compresión de vena	3	2	5	0.15
S457	Traumatismo de múltiples vasos sanguíneos a nivel del hombro y del brazo	1	4	5	0.15
	Otros	60	44	104	3.11
TOTAL		2,260	1,084	3,344	100.00

Cirugía Vascular y Angiología 503 M
Principales Motivos de Consulta por Grupo de Edad y Sexo enero – marzo 2020

CAUSA	< 1		1 - 4		5 - 14		15 - 19		20 - 24		25 - 44	
	f	m	f	m	f	m	f	m	f	M	f	m
Insuficiencia venosa (crónica) (periférica)	1	1	1	5	8	4	7	7	24	19	320	153
Síndrome postrombótico	0	0	0	0	0	0	1	0	1	1	19	8
Embolia y trombosis de arterias de los miembros inferiores	0	0	0	0	0	0	1	0	1	1	4	6
Enfermedad renal crónica, etapa 5	0	0	0	0	0	0	0	0	0	2	8	12
Flebitis y tromboflebitis de otros vasos profundos de los miembros inferiores	0	0	0	0	0	0	1	1	4	0	13	11
Venas varicosas de los miembros inferiores con ulcera	0	0	0	0	0	0	0	0	0	0	3	5
Diabetes mellitus tipo 2, con complicaciones circulatorias periféricas	0	0	0	0	0	0	0	0	0	0	1	5
Embolia y trombosis de arterias de los miembros, no especificadas	0	0	0	0	0	0	0	0	0	0	0	5
Venas varicosas de los miembros inferiores con ulcera e inflamación	0	0	0	0	0	0	0	0	0	0	1	1
Aterosclerosis de las arterias de los miembros	0	0	0	0	0	0	0	0	0	0	0	2
Fístula arteriovenosa, adquirida	0	0	0	0	0	0	2	0	0	0	3	2
Flebitis y tromboflebitis de vasos superficiales de los miembros inferiores	0	0	0	0	0	0	0	1	0	0	1	1
Hemangioma, de cualquier sitio	1	0	0	0	2	0	0	0	1	0	3	1
Linfedema, no clasificado en otra parte	0	0	0	0	0	0	0	0	0	0	2	0
Celulitis de sitio no especificado	0	0	0	0	0	0	0	0	0	0	0	2
Vasculitis reumatoide	0	0	0	0	0	2	0	0	0	0	1	0
Agresión con disparo de otras armas de fuego, y las no especificadas, lugar no especificado	0	0	0	0	0	0	0	0	0	0	0	3
Otras infecciones bacterianas de sitio no especificado	0	0	0	0	0	0	0	0	0	0	0	1
Compresión de vena	0	0	0	0	0	0	0	0	0	0	0	1
Traumatismo de múltiples vasos sanguíneos a nivel del hombro y del brazo	0	0	0	0	0	0	0	0	1	0	0	3
Otros	0	1	0	2	1	2	1	2	2	2	15	12
TOTAL	2	2	1	7	11	8	13	11	34	25	394	234



Cirugía Vascul ar y Angiología 503 M

Principales Motivos de Consulta por Grupo de Edad y Sexo enero – marzo 2020

CAUSA	45 – 59		60 - 64		65 o +		Total Fem.	Total mas	Total Gral.
	F	m	f	m	f	m			
Insuficiencia venosa (crónica) (periférica)	737	250	244	84	588	245	1,930	768	2,698
Síndrome postrombótico	22	12	8	4	13	11	64	36	100
Embolia y trombosis de arterias de los miembros inferiores	5	11	3	5	18	20	32	43	75
Enfermedad renal crónica, etapa 5	10	16	1	6	3	1	22	37	59
Flebitis y tromboflebitis de otros vasos profundos de los miembros inferiores	16	0	1	1	6	1	41	14	55
Venas varicosas de los miembros inferiores con úlcera	7	7	6	3	12	10	28	25	53
Diabetes mellitus tipo 2, con complicaciones circulatorias periféricas	6	16	0	6	5	8	12	35	47
Embolia y trombosis de arterias de los miembros, no especificadas	1	7	2	5	9	13	12	30	42
Venas varicosas de los miembros inferiores con úlcera e inflamación	3	4	4	0	5	2	13	7	20
Aterosclerosis de las arterias de los miembros	1	1	0	0	5	7	6	10	16
Fístula arteriovenosa, adquirida	4	2	1	0	1	0	11	4	15
Flebitis y tromboflebitis de vasos superficiales de los miembros inferiores	5	2	0	0	1	1	7	5	12
Hemangioma, de cualquier sitio	0	0	0	0	0	0	7	1	8
Linfedema, no clasificado en otra parte	2	1	1	0	0	1	5	2	7
Celulitis de sitio no especificado	0	1	0	0	1	2	1	5	6
Vasculitis reumatoide	1	0	1	0	1	0	4	2	6
Agresión con disparo de otras armas de fuego, y las no especificadas, lugar no especificado	0	3	0	0	0	0	0	6	6
Otras infecciones bacterianas de sitio no especificado	0	3	0	0	1	0	1	4	5
Compresión de vena	2	1	0	0	1	0	3	2	5
Traumatismo de múltiples vasos sanguíneos a nivel del hombro y del brazo	0	0	0	0	0	1	1	4	5
Otros	22	11	4	2	15	10	60	44	104
TOTAL	844	348	276	116	685	333	2,260	1,084	3,344

Cirugía Vascular y Angiología 503 M
20 Principales Motivos de Egresos enero – marzo 2020

Código	Causa	Femenino	Masculino	Total
I872	Insuficiencia venosa (crónica) (periférica)	37	15	52
N185	Enfermedad renal crónica, etapa 5	10	18	28
I743	Embolia y trombosis de arterias de los miembros inferiores	8	11	19
I702	Aterosclerosis de las arterias de los miembros	3	2	5
I742	Embolia y trombosis de arterias de los miembros superiores	2	1	3
I870	Síndrome postrombotico	1	2	3
Q273	Malformación arteriovenosa periférica	1	2	3
I744	Embolia y trombosis de arterias de los miembros, no especificadas	0	2	2
S457	Traumatismo de múltiples vasos sanguíneos a nivel del hombro y del brazo	0	2	2
A318	Otras infecciones por micobacterias	0	1	1
A498	Otras infecciones bacterianas de sitio no especificado	0	1	1
E145	Diabetes mellitus no especificada, con complicaciones circulatorias periféricas	0	1	1
I472	Taquicardia ventricular	1	0	1
I516	Enfermedad cardiovascular, no especificada	1	0	1
I713	Ruptura de aneurisma de la aorta abdominal	1	0	1
I714	Aneurisma de la aorta abdominal, sin mención de ruptura	1	0	1
I721	Aneurisma y disección de arteria del miembro superior	0	1	1
I724	Aneurisma y disección de arteria del miembro inferior	0	1	1
I739	Enfermedad vascular periférica, no especificada	0	1	1
I775	Necrosis arterial	0	1	1
	Otros	6	1	7
TOTAL		72	63	135

Cirugía Vascul y Angiología 503 M
20 Principales Motivos de Egresos por Grupo de Edad y Sexo enero – marzo 2020

CAUSA	15 - 19		20 – 24		25 – 44		45 – 59	
	f	m	f	m	f	m	f	m
Insuficiencia venosa (crónica) (periférica)	0	1	0	1	8	4	20	3
Enfermedad renal crónica, etapa 5	0	0	1	0	4	7	3	4
Embolia y trombosis de arterias de los miembros inferiores	0	0	0	0	1	1	0	6
Aterosclerosis de las arterias de los miembros	0	0	0	0	0	1	0	0
Embolia y trombosis de arterias de los miembros superiores	0	0	0	0	1	0	0	0
Síndrome postrombotico	0	0	0	0	1	0	0	1
Malformación arteriovenosa periférica	0	0	0	0	1	1	0	1
Embolia y trombosis de arterias de los miembros, no especificadas	0	0	0	0	0	1	0	0
Traumatismo de múltiples vasos sanguíneos a nivel del hombro y del brazo	0	0	0	0	0	2	0	0
Otras infecciones por micobacterias	0	0	0	0	0	0	0	0
Otras infecciones bacterianas de sitio no especificado	0	0	0	0	0	1	0	0
Diabetes mellitus no especificada, con complicaciones circulatorias periféricas	0	0	0	0	0	0	0	1
Taquicardia ventricular	0	0	0	0	1	0	0	0
Enfermedad cardiovascular, no especificada	0	0	0	0	0	0	1	0
Ruptura de aneurisma de la aorta abdominal	0	0	0	0	0	0	0	0
Aneurisma de la aorta abdominal, sin mención de ruptura	0	0	0	0	0	0	0	0
Aneurisma y disección de arteria del miembro superior	0	0	0	0	0	1	0	0
Aneurisma y disección de arteria del miembro inferior	0	0	0	1	0	0	0	0
Enfermedad vascular periférica, no especificada	0	0	0	0	0	0	0	1
Necrosis arterial	0	0	0	0	0	1	0	0
Otros	1	0	0	0	4	1	1	0
TOTAL	1	1	1	2	21	21	25	17

Cirugía Vascul y Angiología 503 M
20 Principales Motivos de Egresos por Grupo de Edad y Sexo enero – marzo 2020

CAUSA	60 - 64		65 o +		Total Fem.	Total mas	Total general
	f	m	f	m			
Insuficiencia venosa (crónica) (periférica)	7	0	2	6	37	15	52
Enfermedad renal crónica, etapa 5	1	5	1	2	10	18	28
Embolia y trombosis de arterias de los miembros inferiores	1	0	6	4	8	11	19
Aterosclerosis de las arterias de los miembros	1	0	2	1	3	2	5
Embolia y trombosis de arterias de los miembros superiores	0	0	1	1	2	1	3
Síndrome postrombotico	0	0	0	1	1	2	3
Malformación arteriovenosa periférica	0	0	0	0	1	2	3
Embolia y trombosis de arterias de los miembros, no especificadas	0	0	0	1	0	2	2
Traumatismo de múltiples vasos sanguíneos a nivel del hombro y del brazo	0	0	0	0	0	2	2
Otras infecciones por micobacterias	0	0	0	1	0	1	1
Otras infecciones bacterianas de sitio no especificado	0	0	0	0	0	1	1
Diabetes mellitus no especificada, con complicaciones circulatorias periféricas	0	0	0	0	0	1	1
Taquicardia ventricular	0	0	0	0	1	0	1
Enfermedad cardiovascular, no especificada	0	0	0	0	1	0	1
Ruptura de aneurisma de la aorta abdominal	0	0	1	0	1	0	1
Aneurisma de la aorta abdominal, sin mención de ruptura	0	0	1	0	1	0	1
Aneurisma y disección de arteria del miembro superior	0	0	0	0	0	1	1
Aneurisma y disección de arteria del miembro inferior	0	0	0	0	0	1	1
Enfermedad vascular periférica, no especificada	0	0	0	0	0	1	1
Necrosis arterial	0	0	0	0	0	1	1
Otros	0	0	0	0	6	1	7
TOTAL	10	5	14	17	72	63	135

Cirugía Vascul y Angiología 503 M

Principales Defunciones enero – marzo 2020

Código	Causa	Femenino	Masculino	Total
I743	Embolia y trombosis de arterias de los miembros inferiores	1	0	1
N321	Fistula vesicointestinal	1	0	1
TOTAL		2	0	2



Cirugía Vascul y Angiología 503 M

Principales Defunciones por Grupo de Edad y Sexo enero – marzo 2020

CAUSA	25 – 44		45 – 59		60 - 64		65 o +		Total Fem.	Total mas	Total Gral.
	f	m	f	m	f	m	f	m			
Embolia y trombosis de arterias de los miembros inferiores	0	0	0	0	0	0	1	0	1	0	1
Fistula vesicointestinal	1	0	0	0	0	0	0	0	1	0	1
TOTAL	1	0	0	0	0	0	1	0	2	0	2

Cirugía Vascular y Angiología 503 M
20 Principales Cirugías y Procedimientos enero – marzo 2020

Código	Causa	Femenino	Masculino	Total
39.92	Inyección de agente esclerosante en vena	122	70	192
88.77	Ultrasonografía diagnostica del sistema vascular periférico	92	75	167
00.F9	Curación de herida	89	67	156
86.59	Sutura de piel y tejido subcutáneo de otros sitios	54	47	101
39.32	Sutura de vena	51	44	95
83.65	Otra sutura de musculo o fascia	43	33	76
00.41	Procedimiento sobre dos vasos	42	24	66
38.00	Incisión de vaso sitio no especificado	21	35	56
39.31	Sutura de arteria	20	34	54
39.29	Otra derivación o desviación vascular (periférica)	16	31	47
38.59	Ligadura y extirpación de venas varicosas, venas de miembros inferiores	31	10	41
38.69	Otra excision de vasos, venas de miembros inferiores	30	9	39
00.42	Procedimiento sobre tres vasos	11	20	31
38.98	Otra punción de arteria	10	21	31
88.49	Arteriografía de otras áreas especificadas	10	20	30
38.48	Resección de vaso con sustitución, arterias de miembros inferiores	10	18	28
38.99	Otra punción de vena	13	11	24
38.49	Resección de vaso con sustitución, venas de miembros inferiores	6	16	22
38.10	Endarterectomia, sitio no especificado	5	16	21
39.27	Arteriovenostomia para diálisis renal	8	12	20
	Otros	132	101	233
TOTAL		816	714	1,530

Cirugía Vascular y Angiología 503 M
20 Principales Cirugías y Procedimientos por Grupo de Edad y Sexo enero – marzo 2020

CAUSA	1 - 4		5 - 14		15 - 19		20 - 24		25 - 44	
	f	m	f	m	f	m	f	m	f	m
Inyección de agente esclerosante en vena	0	0	0	0	3	0	0	2	27	11
Ultrasonografía diagnostica del sistema vascular periférico	0	0	0	0	1	0	2	3	27	25
Curación de herida	0	0	0	0	0	0	1	0	12	10
Sutura de piel y tejido subcutáneo de otros sitios	0	0	0	0	0	0	1	0	13	16
Sutura de vena	0	0	0	0	0	0	1	0	13	15
Otra sutura de musculo o fascia	0	0	0	0	0	0	0	0	11	10
Procedimiento sobre dos vasos	0	0	0	0	0	0	1	1	10	9
Incisión de vaso sitio no especificado	0	0	0	0	0	0	1	1	5	12
Sutura de arteria	0	0	0	0	0	0	1	0	5	11
Otra derivación o desviación vascular (periférica)	0	0	0	0	0	0	1	0	4	10
Ligadura y extirpación de venas varicosas, venas de miembros inferiores	0	0	0	0	0	0	0	0	8	3
Otra excision de vasos, venas de miembros inferiores	0	0	0	0	0	0	0	0	7	3
Procedimiento sobre tres vasos	0	0	0	0	1	0	0	0	4	6
Otra punción de arteria	0	0	0	0	1	0	0	1	3	6
Arteriografía de otras áreas especificadas	0	0	0	0	1	0	0	1	3	6
Resección de vaso con sustitución, arterias de miembros inferiores	0	0	0	0	0	0	0	0	4	4
Otra punción de vena	0	0	0	0	1	1	0	1	9	4
Resección de vaso con sustitución, venas de miembros inferiores	0	0	0	0	0	0	0	0	2	4
Endarterectomia, sitio no especificado	0	0	0	0	0	0	0	0	1	2
Arteriovenostomia para diálisis renal	0	0	0	0	0	0	1	0	1	5
Otros	0	0	0	0	3	2	0	6	53	38
TOTAL	0	0	0	0	11	3	10	16	222	210

Cirugía Vascular y Angiología 503 M

20 Principales Cirugías y Procedimientos por Grupo de Edad y Sexo enero – marzo 2020

CAUSA	45 - 59		60 - 64		65 o +		Total Fem.	Total mas	Total Gral.
	f	m	f	m	f	m			
Inyección de agente esclerosante en vena	64	25	12	7	16	25	122	70	192
Ultrasonografía diagnostica del sistema vascular periférico	36	21	6	7	20	19	92	75	167
Curación de herida	30	12	13	9	33	36	89	67	156
Sutura de piel y tejido subcutáneo de otros sitios	24	13	5	4	11	14	54	47	101
Sutura de vena	24	12	5	4	8	13	51	44	95
Otra sutura de musculo o fascia	19	11	4	0	9	12	43	33	76
Procedimiento sobre dos vasos	23	4	4	5	4	5	42	24	66
Incisión de vaso sitio no especificado	7	9	2	4	6	9	21	35	56
Sutura de arteria	6	9	2	4	6	10	20	34	54
Otra derivación o desviación vascular (periférica)	5	8	2	4	4	9	16	31	47
Ligadura y extirpación de venas varicosas, venas de miembros inferiores	18	3	3	1	2	3	31	10	41
Otra excisión de vasos, venas de miembros inferiores	18	3	3	0	2	3	30	9	39
Procedimiento sobre tres vasos	0	7	1	0	5	7	11	20	31
Otra punción de arteria	0	6	1	1	5	7	10	21	31
Arteriografía de otras áreas especificadas	0	6	1	1	5	6	10	20	30
Resección de vaso con sustitución, arterias de miembros inferiores	0	7	1	0	5	7	10	18	28
Otra punción de vena	3	3	0	1	0	1	13	11	24
Resección de vaso con sustitución, venas de miembros inferiores	0	6	1	0	3	6	6	16	22
Endarterectomia, sitio no especificado	0	7	1	0	3	7	5	16	21
Arteriovenostomia para diálisis renal	4	1	1	4	1	2	8	12	20
Otros	23	27	0	2	53	26	132	101	233
TOTAL	304	200	68	58	201	227	816	714	1,530

PROMEDIO DÍAS ESTANCIA



CIRUGIA VASCULAR Y
ANGIOLOGÍA 503 M



Cirugía Vascul y Angiología 503 M

Recursos Humanos

Categoría	Turno				
	Matutino	Vespertino	Nocturno	Sab, dom y fest	Total
Rama de enfermería					
Enfermera jefe de servicios	1	0	0	0	1
Rama médica					
Jefe de servicios	1	0	0	0	1
Medico especialista A	1	1	0	1	3
Medico especialista B	0	1	0	0	1
Rama paramédica					
Lavandera en hospital	1	0	0	0	1
Rama paramédica					
Apoyo administrativo en salud-A7	0	0	1	0	1
Apoyo administrativo en salud-A4	0	0	0	1	1
Total	4	2	1	2	9

Torre de Medicina Física y Rehabilitación, Alergia y Audiología

Comparativo Productividad enero – marzo / 2020

Actividad	2019				2020			
	Progra mado	Realiza do	% de avance	Califica- ción	Progra mado	Realiza do	% de avance	Califi- ca- ción
Consultas de primera vez	2,299	2,958	128.66	V	2,660	2,888	108.57	V
Consultas subsecuentes	5,709	5,648	98.93	V	5,760	5,743	99.70	V
Total	8,008	8,606	107.47	V	8,420	8,631	102.51	V

Medicina Física y Rehabilitación 601 A
Comparativo de Productividad enero – marzo / 2019-2020

Actividad	2019				2020			
	Programa do	Realiza do	% de Avan ce	Califica ción	Programa do	Realiza do	% de avance	Califica ción
Consultas de primera vez	1,286	1,298	100.93	V	1,522	1,274	83.71	R
Consultas subsecuentes	1,455	1,946	133.75	V	1,661	1,983	119.39	V
Interconsultas		366				259		
Total	2,741	3,610	131.70	V	3,183	3,516	110.46	V

Otras actividades	Año	
	2019	2020
Estudios de electromiografía	406	468
Electrocardiogramas	76	123
Potenciales evocados	264	180
Pruebas de esfuerzo	53	77
Masoterapia	3,193	2,106
Monitoreo cardiaco	26	33
Total	4,018	2,987

Tratamientos	Año	
	2019	2020
Mecanoterapia	23,210	21,098
Electroterapia	10,058	8,636
Rehabilitación cardiaca	741	810
Hidroterapia	9,995	9,150
Terapia ocupacional	2,704	3,116
Total	46,708	42,810

Medicina Física y Rehabilitación 601 A
20 Principales Motivos de Consulta enero – marzo 2020

Código	Causa	Femenino	Masculino	Total	%
M545	Lumbago no especificado	233	79	312	8.87
Z488	Otros cuidados especificados posteriores a la cirugía	234	73	307	8.73
R263	Inmovilidad	71	99	170	4.84
I255	Cardiomiopatía isquémica	41	119	160	4.55
M797	Fibromialgia	134	2	136	3.87
R620	Retardo del desarrollo	54	82	136	3.87
M542	Cervicalgia	100	24	124	3.53
M754	Síndrome de abducción dolorosa del hombro	59	19	78	2.22
M150	(Osteo)artrosis primaria generalizada	64	8	72	2.05
M179	Gonartrosis, no especificada	45	20	65	1.85
G560	Síndrome del túnel carpiano	60	4	64	1.82
G510	Parálisis de bell	46	11	57	1.62
P968	Otras afecciones especificadas originadas en el periodo perinatal	25	32	57	1.62
G20X	Enfermedad de Parkinson	31	25	56	1.59
I694	Secuelas de accidente vascular encefálico, no especificado como hemorrágico o isquémico	22	30	52	1.48
M069	Artritis reumatoide, no especificada	43	3	46	1.31
M758	Otras lesiones del hombro	37	9	46	1.31
M170	Gonartrosis primaria, bilateral	36	9	45	1.28
M544	Lumbago con ciática	30	13	43	1.22
G610	Síndrome de guillain-barre	14	22	36	1.02
	Otros	955	499	1,454	41.35
TOTAL		2,334	1,182	3,516	100.00

Medicina Física y Rehabilitación 601 A

20 Principales Motivos de Consulta por grupo de Edad y Sexo enero – marzo 2020

CAUSA	< 1		1 - 4		5 - 14		15 - 19		20 - 24		25 - 44	
	f	m	f	m	f	m	f	m	f	m	f	m
Lumbago no especificado	0	0	0	0	0	1	3	0	4	3	51	27
Otros cuidados especificados posteriores a la cirugía	0	0	1	1	2	5	4	2	3	3	38	27
Inmovilidad	0	0	0	0	1	1	3	3	6	3	11	26
Cardiomiopatía isquémica	0	0	0	0	0	0	0	0	0	0	3	8
Fibromialgia	0	0	0	0	0	0	0	0	2	0	33	0
Retardo del desarrollo	23	35	30	46	1	1	0	0	0	0	0	0
Cervicalgia	0	0	0	0	0	0	0	1	2	0	30	5
Síndrome de abducción dolorosa del hombro	0	0	0	0	0	0	0	0	1	0	6	3
(Osteo)artrosis primaria generalizada	0	0	0	0	0	0	0	0	0	0	0	1
Gonartrosis, no especificada	0	0	0	0	0	0	1	0	0	0	5	4
Síndrome del túnel carpiano	0	0	0	0	0	0	0	0	0	0	16	1
Parálisis de bell	0	0	0	1	1	0	3	0	2	1	5	1
Otras afecciones especificadas originadas en el periodo perinatal	25	32	0	0	0	0	0	0	0	0	0	0
Enfermedad de Parkinson	0	0	0	0	0	0	0	0	0	0	2	1
Secuelas de accidente vascular encefálico, no especificado como hemorrágico o isquémico	0	0	0	0	0	0	0	0	0	0	3	2
Artritis reumatoide, no especificada	0	0	0	0	0	0	0	0	2	0	11	0
Otras lesiones del hombro	0	0	0	0	0	0	0	1	0	0	7	3
Gonartrosis primaria, bilateral	0	0	0	0	0	0	0	0	0	0	6	1
Lumbago con ciática	0	0	0	0	0	0	1	0	1	0	4	4
Síndrome de guillain-barre	0	0	0	0	0	1	0	1	6	1	2	5
Otros	3	2	10	3	21	28	23	24	30	30	150	142
TOTAL	51	69	41	51	26	37	38	32	59	41	383	261

Medicina Física y Rehabilitación 601 A
20 Principales Motivos de Consulta por grupo de Edad y Sexo enero – marzo 2020

CAUSA	45 – 59		60 - 64		65 o +		Total Fem.	Total mas	Total Gral.
	f	m	f	m	f	m			
Lumbago no especificado	75	27	32	5	68	16	233	79	312
Otros cuidados especificados posteriores a la cirugía	96	15	33	3	57	17	234	73	307
Inmovilidad	21	32	10	13	19	21	71	99	170
Cardiomiopatía isquémica	11	52	9	20	18	39	41	119	160
Fibromialgia	71	2	16	0	12	0	134	2	136
Retardo del desarrollo	0	0	0	0	0	0	54	82	136
Cervicalgia	37	6	9	2	22	10	100	24	124
Síndrome de abducción dolorosa del hombro	29	12	9	2	14	2	59	19	78
(Osteo)artrosis primaria generalizada	32	2	11	0	21	5	64	8	72
Gonartrosis, no especificada	16	3	7	1	16	12	45	20	65
Síndrome del túnel carpiano	32	2	5	0	7	1	60	4	64
Parálisis de bell	19	1	7	4	9	3	46	11	57
Otras afecciones especificadas originadas en el periodo perinatal	0	0	0	0	0	0	25	32	57
Enfermedad de Parkinson	7	4	9	2	13	18	31	25	56
Secuelas de accidente vascular encefálico, no especificado como hemorrágico o isquémico	6	13	2	3	11	12	22	30	52
Artritis reumatoide, no especificada	20	1	2	0	8	2	43	3	46
Otras lesiones del hombro	15	1	7	1	8	3	37	9	46
Gonartrosis primaria, bilateral	10	1	7	2	13	5	36	9	45
Lumbago con ciática	10	4	3	3	11	2	30	13	43
Síndrome de guillain-barre	3	9	0	2	3	3	14	22	36
Otros	376	139	114	44	228	87	955	499	1,454
TOTAL	886	326	292	107	558	258	2,334	1,182	3,516

Medicina Física y Rehabilitación 601 A
Comparativo de Personas y Sesiones enero – marzo / 2019-2020

SERVICIO	2019						2020					
	PERSONAS		TOTAL	SESIONES		TOTAL	PERSONAS		TOTAL	SESIONES		TOTAL
	1 Vez	Sub		1 Vez	Sub		1 Vez	Sub		1 Vez	Sub	
Alergia	0	0	0	0	0	0	1	0	1	9	0	9
Audiología	0	0	0	0	0	0	3	1	4	23	2	25
Cardiología	20	0	20	130	0	130	8	3	11	46	35	81
Cirugía general	30	10	40	144	39	183	19	6	25	113	26	139
Cirugía plástica	54	22	76	461	159	620	64	22	86	411	127	538
Clínica del dolor	32	23	55	201	131	332	39	21	60	259	143	402
Dental	0	0	0	0	0	0	5	0	5	27	0	27
Dermatología	5	1	6	32	5	37	6	3	9	47	18	65
Endocrinología	10	2	12	41	11	52	5	0	5	41	0	41
Gastroenterología	10	6	16	19	26	45	21	16	37	204	98	302
Genética	6	0	6	51	0	51	2	0	2	15	0	15
Geriatría	31	11	42	182	53	235	25	7	32	115	25	140
Gineco-obstetricia	49	12	61	302	81	383	65	12	77	471	70	541
Hematología	10	2	12	62	17	79	8	4	12	43	22	65
Infectología	21	11	32	147	105	252	19	8	27	119	58	177
Medicina general	62	19	81	365	93	458	89	20	109	547	132	679
Medicina interna	46	10	56	223	48	271	62	12	74	345	108	453
Nefrología	1	0	1	9	0	9	0	0	0	0	0	0
Neumología	30	34	64	172	248	420	36	45	81	210	329	539
Neurología y Neurocirugía	235	108	343	1,215	589	1,804	180	49	229	1,147	333	1,480



Medicina Física y Rehabilitación 601 A

Comparativo de Personas y Sesiones enero - marzo / 2019-2020

SERVICIO	2019						2020					
	PERSONAS		TOTAL	SESIONES		TOTAL	PERSONAS		TOTAL	SESIONES		TOTAL
	1 Vez	Sub		1 Vez	Sub		1 Vez	Sub		1 Vez	Sub	
Oftalmología	3	3	6	17	11	28	0	0	0	0	0	0
Oncología	114	40	154	773	302	1,075	119	24	143	620	105	725
Ortopedia	676	226	902	4,039	1,257	5,296	763	215	978	4,512	1,470	5,982
Otorrinolaringología	2	0	2	13	0	13	2	0	2	20	0	20
Pediatría	103	30	133	590	148	738	96	43	139	717	307	1,024
Rehabilitación	167	128	295	913	833	1,746	135	75	210	1,012	413	1,425
Reumatología	218	70	288	1,435	372	1,807	224	100	324	1,641	675	2,316
Terapia medica intensiva	9	7	16	77	53	130	3	0	3	15	0	15
Nutrición	0	0	0	0	0	0	0	0	0	0	0	0
Salud mental	0	0	0	0	0	0	0	0	0	0	0	0
Urgencias	33	12	45	181	48	229	16	2	18	85	15	100
Urología	5	0	5	29	0	29	4	1	5	19	2	21
Total	1,982	787	2,769	11,823	4,629	16,452	2,019	689	2,708	12,833	4,513	17,346

Medicina Física y Rehabilitación 601 A
Recursos Humanos

Categoría	Turno				
	Matutino	Vespertino	Nocturno	Sab, dom y fest	Total
Rama médica					
Jefe de división	1	0	0	0	1
Medico especialista A	2	1	0	0	3
Medico especialista C	2	1	0	0	3
Rama de enfermería					
Jefe de enfermeras C	1	0	0	0	1
Enfermera jefe de servicios	1	0	0	0	1
Enfermera especialista A	0	1	0	0	1
Enfermera general titulada A	1	0	0	0	1
Auxiliar de enfermería A	2	0	0	0	2
Enfermera general titulada C	1	0	1	0	2
Enfermera especialista C	0	2	0	0	2
Rama paramédica					
Terapeuta especializado	1	1	0	0	2
Terapeuta	2	1	0	0	3
Dietista	1	0	0	0	1
Terapeuta profesional en rehabilitación	16	3	0	0	19
Afanadora	5	0	0	0	5
Rama afín administrativa					
Apoyo administrativo en salud-A7	2	0	0	0	2
Apoyo administrativo en salud-A6	3	1	0	0	4
Total	41	11	1	0	53

Alergia 601 B
Comparativo de Productividad enero – marzo / 2019-2020

Actividad	2019				2020			
	Programado	Realizado	% de Avance	Calificación	Programado	Realizado	% de avance	Calificación
Consultas de primera vez	385	657	170.65	V	432	599	138.66	V
Consultas subsecuentes	3,157	2,940	93.13	A	3,199	3,112	97.28	V
Interconsultas		1				0		
Total	3,542	3,598	101.58	V	3,631	3,711	102.20	V

Actividades de Diagnóstico	Año	
	2019	2020
Pruebas con técnica de prick	249	249
Pruebas cutáneas técnica intradérmica	25	10
Pruebas cutáneas con alimentos	0	3
Micronebulizaciones	0	0
Somatometrías	3,868	3,676
Toma de signos vitales	3,868	3,676
Glucometrías	84	234
Consultas consejería	190	261
Pruebas a medicamentos	8	17

Alergia 601 B
Comparativo de Productividad enero – marzo / 2019-2020

Actividades de Tratamiento	Año	
	2019	2020
Vacunas elaboradas	2,177	2,170
Vacunas aplicadas	561	226
Orientación y educación a pacientes	0	0
Interconsultas	18	25
Aplicación de medicamentos inyectados	0	3
Aplicación de medicamentos vía oral	0	0
Producción de alérgenos (ML) para tratamiento	831	1,189
Dilución de alérgenos	310	352
Sesiones académicas	4	13
Pruebas de escarificación	6	0
Total	12,199	12,104

Comparativo de Productividad de Laboratorio de Alergia 2019 - 2020

Actividades0	Año	
	2019	2020
Precipitinas aviarias	14	8
Precipitinas contra proteínas de leche	50	34
Producción de alérgenos (ML) para diagnostico	40	110
Pruebas de esterilidad de alérgenos	1	14
Total	105	166

Alergia 601 B
20 Principales Motivos de Consulta enero – marzo 2020

Código	Causa	Femenino	Masculino	Total	%
J304	Rinitis alérgica, no especificada	1,912	1,255	3,167	85.34
L500	Urticaria alérgica	159	67	226	6.09
J450	Asma predominantemente alérgica	102	47	149	4.02
H101	Conjuntivitis atópica aguda	38	15	53	1.43
L501	Urticaria idiopática	36	11	47	1.27
L509	Urticaria, no especificada	16	7	23	0.62
J300	Rinitis vasomotora	5	11	16	0.43
L209	Dermatitis atópica, no especificada	8	2	10	0.27
T784	Alergia no especificada	1	8	9	0.24
L503	Urticaria dermatografía	2	0	2	0.05
L504	Urticaria vibratoria	2	0	2	0.05
J340	Absceso, furúnculo y carbunco de la nariz	1	0	1	0.03
J440	Enfermedad pulmonar obstructiva crónica con infección aguda de las vías respiratorias inferiores	0	1	1	0.03
M059	Artritis reumatoide seropositiva, sin otra especificación	1	0	1	0.03
T634	Efecto toxico del veneno de otros artrópodos	1	0	1	0.03
T783	Edema angioneurotico	0	1	1	0.03
T887	Efecto adverso no especificado de droga o medicamento	1	0	1	0.03
Z763	Persona sana que acompaña al enfermo	0	1	1	0.03
TOTAL		2,285	1,426	3,711	100.00

Alergia 601 B

20 Principales Motivos de Consulta por Grupo de Edad y Sexo enero – marzo 2020

CAUSA	<1		1 - 4		5 - 14		15 - 19		20 - 24		25 - 44	
	f	m	f	m	f	m	f	m	f	m	f	m
Rinitis alérgica, no especificada	3	3	70	115	351	544	100	145	133	81	586	193
Urticaria alérgica	0	0	0	2	12	27	7	9	12	3	49	15
Asma predominantemente alérgica	0	0	0	2	11	12	3	3	6	6	40	16
Conjuntivitis atópica aguda	0	0	0	0	3	4	2	2	3	2	15	6
Urticaria idiopática	0	0	0	0	0	0	2	0	3	0	16	6
Urticaria, no especificada	0	0	0	2	4	2	0	1	0	1	4	0
Rinitis vasomotora	0	0	0	0	0	3	0	0	0	1	2	5
Dermatitis atópica, no especificada	0	0	0	0	2	0	0	0	4	2	2	0
Alergia no especificada	0	0	0	0	0	0	0	0	0	2	0	5
Urticaria dermatografía	0	0	0	0	0	0	0	0	0	0	1	0
Urticaria vibratoria	0	0	0	0	2	0	0	0	0	0	0	0
Absceso, furúnculo y carbunco de la nariz	0	0	0	0	0	0	0	0	0	0	1	0
Enfermedad pulmonar obstructiva crónica con infección aguda de las vías respiratorias inferiores	0	0	0	0	0	1	0	0	0	0	0	0
Artritis reumatoide seropositiva, sin otra especificación	0	0	0	0	0	0	0	0	0	0	1	0
Efecto toxico del veneno de otros artrópodos	0	0	0	0	0	0	0	0	0	0	1	0
Edema angioneurotico	0	0	0	0	0	0	0	0	0	0	0	1
Efecto adverso no especificado de droga o medicamento	0	0	0	0	0	0	0	0	0	0	1	0
Persona sana que acompaña al enfermo	0	0	0	0	0	1	0	0	0	0	0	0
TOTAL	3	3	70	121	385	594	114	160	161	98	719	247

Alergia 601 B
20 Principales Motivos de Consulta por Grupo de Edad y Sexo enero – marzo 2020

CAUSA	45 – 59		60 - 64		65 o +		Total Fem.	Total mas	Total Gral.
	f	m	f	m	f	m			
Rinitis alérgica, no especificada	478	120	91	27	100	27	1,912	1,255	3,167
Urticaria alérgica	51	7	11	4	17	0	159	67	226
Asma predominantemente alérgica	30	6	7	1	5	1	102	47	149
Conjuntivitis atópica aguda	14	1	1	0	0	0	38	15	53
Urticaria idiopática	9	2	3	1	3	2	36	11	47
Urticaria, no especificada	6	0	1	0	1	1	16	7	23
Rinitis vasomotora	2	2	0	0	1	0	5	11	16
Dermatitis atópica, no especificada	0	0	0	0	0	0	8	2	10
Alergia no especificada	1	0	0	0	0	1	1	8	9
Urticaria dermatografía	1	0	0	0	0	0	2	0	2
Urticaria vibratoria	0	0	0	0	0	0	2	0	2
Absceso, furúnculo y carbunco de la nariz	0	0	0	0	0	0	1	0	1
Enfermedad pulmonar obstructiva crónica con infección aguda de las vías respiratorias inferiores	0	0	0	0	0	0	0	1	1
Artritis reumatoide seropositiva, sin otra especificación	0	0	0	0	0	0	1	0	1
Efecto toxico del veneno de otros artrópodos	0	0	0	0	0	0	1	0	1
Edema angioneurotico	0	0	0	0	0	0	0	1	1
Efecto adverso no especificado de droga o medicamento	0	0	0	0	0	0	1	0	1
Persona sana que acompaña al enfermo	0	0	0	0	0	0	0	1	1
TOTAL	592	138	114	33	127	32	2,285	1,426	3,711

Alergia 601 B
Recursos Humanos

Categoría	Turno				
	Matutino	Vespertino	Nocturno	Sab, dom y fest	Total
Rama médica					
Medico especialista A	4	0	0	0	4
Medico especialista C	3	0	0	0	3
Rama de enfermería					
Enfermera general titulada A	2	0	0	0	2
Enfermera general titulada B	3	0	0	0	3
Enfermera especialista C	2	0	0	0	2
Rama paramédica					
Tec. Esp. En biológicos y reactivos	1	0	0	0	1
Biólogo B	1	0	0	0	1
Rama afín administrativa					
Apoyo administrativo en salud-A4	1	0	0	0	1
Apoyo administrativo en salud-A3	1	0	0	0	1
Total	18	0	0	0	18

Audiología y Foniatría 601 C

Comparativo de Productividad enero – marzo / 2019 - 2020

Actividad	2019				2020			
	Progra- mado	Realiza do	% de Avance	Califica ción	Progra mado	Realiza do	% de avance	Califica ción
Consultas de primera vez	628	678	107.96	V	706	744	105.38	V
Consultas subsecuentes	1,097	681	62.08	R	900	623	69.22	R
Interconsultas		39				37		
Total	1,725	1,398	81.04	R	1,606	1,404	87.42	R

Audiología y Foniatría 601 C
20 Principales Motivos de Consulta enero – marzo 2020

Código	Causa	Femenino	Masculino	Total	%
H903	Hipoacusia neurosensorial, bilateral	180	118	298	21.23
R13X	Disfagia	70	47	117	8.33
H680	Salpingitis eustaquiana	59	41	100	7.12
Z822	Historia familiar de sordera o pérdida de la audición	30	29	59	4.20
R490	Disfonía	45	8	53	3.77
J380	Parálisis de las cuerdas vocales y de la laringe	41	8	49	3.49
H904	Hipoacusia neurosensorial, unilateral con audición irrestricta contralateral	19	21	40	2.85
H911	Presbiacusia	26	13	39	2.78
H912	Hipoacusia súbita idiopática	31	7	38	2.71
H652	Otitis media crónica serosa	24	10	34	2.42
H811	Vértigo paroxístico benigno	32	2	34	2.42
H650	Otitis media aguda serosa	15	13	28	1.99
K219	Enfermedad del reflujo gastroesofágico sin esofagitis	22	6	28	1.99
H810	Enfermedad de meniere	20	6	26	1.85
R471	Disartria y anartria	7	18	25	1.78
H900	Hipoacusia conductiva bilateral	13	11	24	1.71
H830	Laberintitis	18	4	22	1.57
H813	Otros vértigos periféricos	14	3	17	1.21
H930	Trastornos degenerativos y vasculares del oído	13	4	17	1.21
H814	Vértigo de origen central	7	9	16	1.14
	Otros	200	140	340	24.22
TOTAL		886	518	1,404	100.00

Audiología y Foniatría 601 C

20 Principales Motivos de Consulta por Grupo de Edad y Sexo enero – marzo 2020

CAUSA	< 1		1 - 4		5 - 14		15 - 19		20 - 24		25 - 44	
	f	m	f	m	f	m	f	m	f	m	f	m
Hipoacusia neurosensorial, bilateral	3	4	10	6	22	19	3	4	0	2	11	9
Disfagia	0	2	3	0	1	1	2	0	2	1	8	5
Salpingitis eustaquiana	4	12	2	7	3	7	2	0	1	3	13	4
Historia familiar de sordera o pérdida de la audición	18	15	6	9	2	5	0	0	0	0	0	0
Disfonía	0	0	0	0	0	0	1	0	0	0	10	2
Parálisis de las cuerdas vocales y de la laringe	0	0	0	0	0	0	2	0	1	0	7	3
Hipoacusia neurosensorial, unilateral con audición irrestricta contralateral	2	2	0	1	4	7	0	1	0	0	3	4
Presbiacusia	0	0	0	0	0	0	0	0	0	0	0	1
Hipoacusia súbita idiopática	0	0	0	0	0	0	1	1	2	0	4	3
Otitis media crónica serosa	0	1	1	2	5	2	2	0	0	0	4	3
Vértigo paroxístico benigno	0	0	0	0	0	0	0	0	0	0	2	0
Otitis media aguda serosa	2	4	4	3	3	3	0	0	1	1	3	0
Enfermedad del reflujo gastroesofágico sin esofagitis	0	0	0	0	0	0	0	0	0	0	3	2
Enfermedad de meniere	0	0	0	0	0	0	0	0	0	0	5	2
Disartria y anartria	0	0	0	0	0	1	0	0	0	0	5	5
Hipoacusia conductiva bilateral	0	1	1	0	1	2	0	1	0	0	3	3
Laberintitis	0	0	0	0	0	0	0	0	0	0	4	1
Otros vértigos periféricos	0	0	0	0	0	0	0	0	0	0	4	1
Trastornos degenerativos y vasculares del oído	0	0	0	0	0	0	0	0	0	0	1	1
Vértigo de origen central	0	0	0	0	0	0	0	1	0	0	2	2
Otros	13	7	14	14	15	14	3	7	4	7	48	34
TOTAL	42	48	41	42	56	61	16	15	11	14	140	85

Audiología y Foniatría 601 C

20 Principales Motivos de Consulta por Grupo de Edad y Sexo enero – marzo 2020

CAUSA	45 – 59		60 - 64		65 o +		Total Fem.	Total mas	Total Gral.
	f	m	f	m	f	m			
Hipoacusia neurosensorial, bilateral	38	18	13	11	80	45	180	118	298
Disfagia	20	9	11	10	23	19	70	47	117
Salpingitis eustaquiana	22	7	6	0	6	1	59	41	100
Historia familiar de sordera o perdida de la audición	2	0	1	0	1	0	30	29	59
Disfonía	18	3	10	0	6	3	45	8	53
Parálisis de las cuerdas vocales y de la laringe	17	5	4	0	10	0	41	8	49
Hipoacusia neurosensorial, unilateral con audición irrestricta contralateral	9	6	0	0	1	0	19	21	40
Presbiacusia	3	0	3	0	20	12	26	13	39
Hipoacusia súbita idiopática	13	1	0	1	11	1	31	7	38
Otitis media crónica serosa	10	1	2	1	0	0	24	10	34
Vértigo paroxístico benigno	13	2	4	0	13	0	32	2	34
Otitis media aguda serosa	2	2	0	0	0	0	15	13	28
Enfermedad del reflujo gastroesofágico sin esofagitis	9	1	5	2	5	1	22	6	28
Enfermedad de meniere	10	3	3	1	2	0	20	6	26
Disartria y anartria	2	6	0	0	0	6	7	18	25
Hipoacusia conductiva bilateral	5	1	1	2	2	1	13	11	24
Laberintitis	5	1	1	1	8	1	18	4	22
Otros vértigos periféricos	6	1	1	0	3	1	14	3	17
Trastornos degenerativos y vasculares del oído	2	0	0	0	10	3	13	4	17
Vértigo de origen central	4	4	0	2	1	0	7	9	16
Otros	62	29	17	5	24	23	200	140	340
TOTAL	272	100	82	36	226	117	886	518	1,404

Audiología y Foniatría 601 C

Comparativo de productividad enero – marzo / 2019 - 2020

Tratamientos	2019	2020
Emisiones otoscústicas	645	574
Maniobras de reposición canicular	0	30
Adaptación de auxiliar auditivo eléctrico (A.A.E.)	4	32
Potenciales auditivos	64	0
Potenciales estado auditivos estado estable	8	7
Calibración de implante coclear	0	37
Mapeos	14	0
Historia clínica y exploración física	780	722
Timpanometrías	620	624
Impedanciometría	620	0
Sesiones de asesoría para pacientes en protocolo de implante coclear	0	3
Audiometrías	614	0
Laringoestroboscopia	306	163
Hipoacusia confirmada	4	0
Terapia de voz	172	284
Terapia de lenguaje	1,050	778
Neurolingüística	730	0
Pruebas de glución	78	61
Examen computarizado de voz	142	215
Pact. en menores de un año	33	51
Pact. en mayores de un año	0	42
Pruebas vestibulares	57	0
Audiometría de campo libre para IC	4	33
Exploración otoneurologica	0	184
Con hipoacusia confirmada	0	4
Videonistagmografía	0	31
Total	5,945	4,751

Audiología y Foniatría 601 C
Programa de Implantes Cocleares enero – marzo 2020

Total de casos en el periodo	61
Primera vez	3
Subsecuente	58
Terminados de estudiar	0
En estudio	3
Estudiados con posibilidades de implantación	
Posibilidad de cirugía a mediano plazo	
Bajas posibilidades de implantación	
Implantados en el periodo	0
Seguimiento audiológico de casos implantados	
No. de casos en seguimiento	37
No. de sesiones de activación	0
No. de sesiones de mapeos	37
6No. de sesiones de evaluación audiométrica en campo libre	33
Seguimiento rehabilitatorio	
No. de casos en seguimiento	44
Sesiones de terapia de rehabilitación a implantados	212
Casos bajo evaluación psicopedagógica	13
Sesiones de evaluación psicopedagógica de candidatos	0
Sesiones de evaluación de resultados en implantados	29

Audiología y Foniatría 601 C

Programa de Tamiz Auditivo Neonatal enero – marzo 2020

	N	%
Nacimientos	416	
Tamizables 1	286	
Tamizados	278	97.20
1er. tamiz	278	
Alt. Unilateral	27	9.7
Alt. Bilateral	122	43.88
Total c/alteración	149	53.59
2do. Tamiz 2	56	
Alt. Unilateral	2	3.5
Alt. Bilateral	0	0
Total c/alteración	2	3.5
Potenciales evocados 3	51	
Resultados Normales	47	92.15
Resultados Patológicos	4	7.84

- (1) Se excluyen los nonatos, los fallecimientos y los pacientes que permanecen en UCIN
- (2) Se realiza en los recién nacidos con resultados anormales en el 1er. Tamiz. La prueba se realiza después de su egreso
- (3) Se realiza en los recién nacidos con resultados anormales en el 2o. Tamiz.

Audiología y Foniatría 601 C
Recursos Humanos

Categoría	Turno				
	Matutino	Vespertino	Nocturno	Sab, dom y fest	Total
Rama médica					
Medico especialista A	3	0	0	0	3
Medico general C	1	0	0	0	1
Medico especialista C	2	0	0	0	2
Rama de enfermería					
Enfermera general titulada C	2	0	0	0	2
Enfermera especialista C	1	0	0	0	1
Rama paramédica					
Profesional en comunicación humana	1	0	0	0	1
Terapista profesional en rehabilitación	7	0	0	0	7
Afanadora	1	0	0	0	1
Rama afín administrativa					
Apoyo administrativo en salud-A7	1	0	0	0	1
Apoyo administrativo en salud-A4	1	0	0	0	1
Apoyo administrativo en salud-A3	1	0	0	0	1
Total	21	0	0	0	21

Servicio de Medicina Interna
Comparativo de Productividad enero – marzo / 2019-2020

	2019				2020			
	Programa do	Realiza do	% de Avance	Califica ción	Programa do	Realiza do	% de Avance	califica ción
Consultas de primera vez	761	570	74.90	R	601	344	57.24	R
Consultas subsecuentes	864	678	78.47	R	664	611	76.96	R
Total	1,625	1,248	76.80	R	1,265	855	67.59	R
Ingresos		1,029				1,080		
Egresos	960	1,001	104.27	V	955	1,085	113.61	V
Procedimientos		546				6,634		
Días paciente	7,328	7,240	98.80	V	7,373	6,832	92.66	A
Días cama	7,560	7,560	100.00	V	7,644	7,625	99.75	V
Porcentaje de ocupación	96.93	95.77	98.80	V	96.45	89.60	92.90	A

**Servicio de Medicina Interna****20 Principales Motivos de Consulta enero – marzo 2020**

Código	Causa	Femenino	Masculino	Total	%
E119	Diabetes mellitus tipo 2, sin mención de complicación	94	73	167	19.53
I10X	Hipertensión esencial (primaria)	65	39	104	12.16
E118	Diabetes mellitus tipo 2, con complicaciones no especificadas	43	23	66	7.72
E116	Diabetes mellitus tipo 2, con otras complicaciones especificadas	34	17	51	5.96
E117	Diabetes mellitus tipo 2, con complicaciones múltiples	26	11	37	4.33
E114	Diabetes mellitus tipo 2, con complicaciones neurológicas	18	11	29	3.39
E109	Diabetes mellitus tipo 1, sin mención de complicación	16	12	28	3.27
E113	Diabetes mellitus tipo 2, con complicaciones oftálmicas	14	11	25	2.92
E112	Diabetes mellitus tipo 2, con complicaciones renales	11	10	21	2.46
E103	Diabetes mellitus tipo 1, con complicaciones oftálmicas	11	8	19	2.22
E126	Diabetes mellitus asociada con desnutrición, con otras complicaciones especificadas	11	7	18	2.11
E125	Diabetes mellitus asociada con desnutrición, con complicaciones circulatorias periféricas	7	6	13	1.52
E03801	Hipotiroidismo primario	10	2	12	1.40
E107	Diabetes mellitus tipo 1, con complicaciones múltiples	3	9	12	1.40
E102	Diabetes mellitus tipo 1, con complicaciones renales	8	3	11	1.29
E105	Diabetes mellitus tipo 1, con complicaciones circulatorias periféricas	10	1	11	1.29
E660	Obesidad debida a exceso de calorías	6	4	10	1.17
E108	Diabetes mellitus tipo 1, con complicaciones no especificadas	3	6	9	1.05
E124	Diabetes mellitus asociada con desnutrición, con complicaciones neurológicas	7	2	9	1.05
E782	Hiperlipidemia mixta	6	3	9	1.05
	Otros	126	68	194	22.69
TOTAL		529	326	855	100.00

Servicio de Medicina Interna

20 Principales Motivos de Consulta por grupo de edad y Sexo enero – marzo 2020

Causa	20 – 24		25 – 44		45 - 59	
	f	m	f	m	f	m
Diabetes mellitus tipo 2, sin mención de complicación	0	0	12	12	47	26
Hipertensión esencial (primaria)	0	1	8	9	25	12
Diabetes mellitus tipo 2, con complicaciones no especificadas	0	0	3	0	21	9
Diabetes mellitus tipo 2, con otras complicaciones especificadas	0	0	3	3	20	7
Diabetes mellitus tipo 2, con complicaciones múltiples	0	0	3	2	7	5
Diabetes mellitus tipo 2, con complicaciones neurológicas	0	0	0	3	8	2
Diabetes mellitus tipo 1, sin mención de complicación	0	0	0	2	7	9
Diabetes mellitus tipo 2, con complicaciones oftálmicas	0	0	2	0	4	9
Diabetes mellitus tipo 2, con complicaciones renales	0	0	2	2	4	1
Diabetes mellitus tipo 1, con complicaciones oftálmicas	1	0	1	0	5	3
Diabetes mellitus asociada con desnutrición, con otras complicaciones especificadas	0	0	1	2	7	3
Diabetes mellitus asociada con desnutrición, con complicaciones circulatorias periféricas	0	0	0	0	3	2
Hipotiroidismo primario	0	0	4	1	4	1
Diabetes mellitus tipo 1, con complicaciones múltiples	0	0	1	2	2	3
Diabetes mellitus tipo 1, con complicaciones renales	0	0	1	1	5	0
Diabetes mellitus tipo 1, con complicaciones circulatorias periféricas	0	0	2	1	6	0
Obesidad debida a exceso de calorías	0	0	0	1	5	3
Diabetes mellitus tipo 1, con complicaciones no especificadas	0	0	1	0	0	3
Diabetes mellitus asociada con desnutrición, con complicaciones neurológicas	0	0	1	0	2	0
Hiperlipidemia mixta	0	0	0	0	4	3
Otros	4	3	19	15	69	24
TOTAL	5	4	64	56	255	125

Servicio de Medicina Interna
20 Principales Motivos de Consulta por grupo de edad y Sexo enero – marzo 2020

Causa	60 -64		65 o +		Total fem	Total mas.	Total Gral.
	f	m	f	m			
Diabetes mellitus tipo 2, sin mención de complicación	15	18	20	17	94	73	167
Hipertensión esencial (primaria)	14	7	18	10	65	39	104
Diabetes mellitus tipo 2, con complicaciones no especificadas	11	7	8	7	43	23	66
Diabetes mellitus tipo 2, con otras complicaciones especificadas	6	1	5	6	34	17	51
Diabetes mellitus tipo 2, con complicaciones múltiples	9	3	7	1	26	11	37
Diabetes mellitus tipo 2, con complicaciones neurológicas	6	3	4	3	18	11	29
Diabetes mellitus tipo 1, sin mención de complicación	5	0	4	1	16	12	28
Diabetes mellitus tipo 2, con complicaciones oftálmicas	2	1	6	1	14	11	25
Diabetes mellitus tipo 2, con complicaciones renales	2	3	3	4	11	10	21
Diabetes mellitus tipo 1, con complicaciones oftálmicas	4	1	0	4	11	8	19
Diabetes mellitus asociada con desnutrición, con otras complicaciones especificadas	2	0	1	2	11	7	18
Diabetes mellitus asociada con desnutrición, con complicaciones circulatorias periféricas	2	1	2	3	7	6	13
Hipotiroidismo primario	0	0	2	0	10	2	12
Diabetes mellitus tipo 1, con complicaciones múltiples	0	2	0	2	3	9	12
Diabetes mellitus tipo 1, con complicaciones renales	1	2	1	0	8	3	11
Diabetes mellitus tipo 1, con complicaciones circulatorias periféricas	1	0	1	0	10	1	11
Obesidad debida a exceso de calorías	0	0	1	0	6	4	10
Diabetes mellitus tipo 1, con complicaciones no especificadas	0	3	2	0	3	6	9
Diabetes mellitus asociada con desnutrición, con complicaciones neurológicas	0	0	4	2	7	2	9
Hiperlipidemia mixta	1	0	1	0	6	3	9
Otros	15	14	19	12	126	68	194
TOTAL	96	66	109	75	529	326	855

Servicio de Medicina Interna
20 Diagnósticos de Egreso más frecuentes enero – marzo 2020

Código	Causa	Femenino	Masculino	Total
N185	Enfermedad renal crónica, etapa 5	240	384	624
R572	Choque séptico	11	15	26
I500	Insuficiencia cardíaca congestiva	15	3	18
N390	Infección de vías urinarias, sitio no especificado	13	5	18
E101	Diabetes mellitus tipo 1, con cetoacidosis	5	8	13
N189	Enfermedad renal crónica, no especificada	4	8	12
I10X	Hipertensión esencial (primaria)	4	5	9
R571	Choque hipovolémico	6	2	8
E119	Diabetes mellitus tipo 2, sin mención de complicación	4	3	7
J189	Neumonía, no especificada	2	5	7
F103	Trastornos mentales y del comportamiento debidos al uso de alcohol, estado de abstinencia	0	6	6
K922	Hemorragia gastrointestinal, no especificada	3	3	6
L031	Celulitis de otras partes de los miembros	1	5	6
A090	Otras gastroenteritis y colitis de origen infeccioso	4	1	5
D509	Anemia por deficiencia de hierro sin otra especificación	3	2	5
E110	Diabetes mellitus tipo 2, con coma	2	3	5
I638	Otros infartos cerebrales	2	3	5
K729	Insuficiencia hepática, no especificada	2	3	5
A419	Sepsis, no especificada	2	2	4
I509	Insuficiencia cardíaca, no especificada	2	2	4
	Otros	145	147	292
TOTAL		470	615	1,085

Servicio de Medicina Interna
20 Diagnósticos de Egreso por Grupo de Edad y Sexo más frecuente enero – marzo 2020

Causa	15 - 19		20 - 24		25 - 44	
	f	m	f	m	f	m
Enfermedad renal crónica, etapa 5	0	8	1	19	47	115
Choque séptico	0	0	0	0	1	5
Insuficiencia cardiaca congestiva	0	0	0	0	2	0
Infección de vías urinarias, sitio no especificado	0	0	2	0	2	0
Diabetes mellitus tipo 1, con cetoacidosis	0	0	0	1	3	2
Enfermedad renal crónica, no especificada	0	0	0	1	1	2
Hipertensión esencial (primaria)	0	0	0	0	1	0
Choque hipovolémico	0	0	0	0	3	1
Diabetes mellitus tipo 2, sin mención de complicación	0	0	0	0	0	1
Neumonía, no especificada	0	0	0	0	1	1
Trastornos mentales y del comportamiento debidos al uso de alcohol, estado de abstinencia	0	0	0	1	0	3
Hemorragia gastrointestinal, no especificada	0	0	1	0	0	0
Celulitis de otras partes de los miembros	0	0	0	0	1	4
Otras gastroenteritis y colitis de origen infeccioso	0	0	0	0	2	0
Anemia por deficiencia de hierro sin otra especificación	0	1	1	0	0	0
Diabetes mellitus tipo 2, con coma	0	0	0	0	0	0
Otros infartos cerebrales	0	0	0	0	0	0
Insuficiencia hepática, no especificada	0	0	0	0	0	0
Sepsis, no especificada	0	0	0	0	0	1
Insuficiencia cardiaca, no especificada	0	0	0	0	0	1
Otros	4	2	5	11	39	46
TOTAL	4	11	10	33	103	182



Servicio de Medicina Interna

20 Diagnósticos de Egreso por Grupo de Edad y Sexo más frecuente enero – marzo 2020

Causa	45 - 59		60 -64		65 o +		Total fem	Total mas.	Total General
	f	m	f	m	f	m			
Enfermedad renal crónica, etapa 5	149	159	12	20	31	63	240	384	624
Choque séptico	5	3	3	4	2	3	11	15	26
Insuficiencia cardiaca congestiva	4	1	4	2	5	0	15	3	18
Infección de vías urinarias, sitio no especificado	5	2	2	1	2	2	13	5	18
Diabetes mellitus tipo 1, con cetoacidosis	1	4	1	1	0	0	5	8	13
Enfermedad renal crónica, no especificada	3	2	0	2	0	1	4	8	12
Hipertensión esencial (primaria)	3	2	0	1	0	2	4	5	9
Choque hipovolémico	2	1	0	0	1	0	6	2	8
Diabetes mellitus tipo 2, sin mención de complicación	2	1	0	1	2	0	4	3	7
Neumonía, no especificada	0	4	1	0	0	0	2	5	7
Trastornos mentales y del comportamiento debidos al uso de alcohol, estado de abstinencia	0	2	0	0	0	0	0	6	6
Hemorragia gastrointestinal, no especificada	2	0	0	2	0	1	3	3	6
Celulitis de otras partes de los miembros	0	1	0	0	0	0	1	5	6
Otras gastroenteritis y colitis de origen infeccioso	1	0	0	0	1	1	4	1	5
Anemia por deficiencia de hierro sin otra especificación	1	0	1	1	0	0	3	2	5
Diabetes mellitus tipo 2, con coma	2	3	0	0	0	0	2	3	5
Otros infartos cerebrales	0	2	1	0	1	1	2	3	5
Insuficiencia hepática, no especificada	0	3	1	0	1	0	2	3	5
Sepsis, no especificada	0	0	1	1	1	0	2	2	4
Insuficiencia cardiaca, no especificada	1	0	0	0	1	1	2	2	4
Otros	46	51	25	14	26	23	145	147	292
TOTAL	227	241	52	50	74	98	470	615	1,085

Servicio de Medicina Interna

Principales Causas de Defunción enero – marzo 2020

Código	Causa	Femenino	Masculino	Total
N185	Enfermedad renal crónica, etapa 5	2	4	6
A419	Sepsis, no especificada	0	2	2
B24X	Enfermedad por virus de la inmunodeficiencia humana [vih], sin otra especificación	0	2	2
I609	Hemorragia subaracnoidea, no especificada	2	0	2
J129	Neumonía viral, no especificada	0	2	2
J158	Otras neumonías bacterianas	0	2	2
K250	Úlcera gástrica, aguda con hemorragia	2	0	2
A418	Otras sepsis especificadas	1	0	1
C169	Tumor maligno del estómago, parte no especificada	1	0	1
C229	Tumor maligno del hígado, no especificado	1	0	1
C253	Tumor maligno del conducto pancreático	1	0	1
C900	Mieloma múltiple	1	0	1
E119	Diabetes mellitus tipo 2, sin mención de complicación	0	1	1
E835	Trastornos del metabolismo del calcio	0	1	1
G572	Lesión del nervio crural	0	1	1
G911	Hidrocefalo obstructivo	1	0	1
G934	Encefalopatía no especificada	0	1	1
I110	Enfermedad cardíaca hipertensiva con insuficiencia cardíaca (congestiva)	1	0	1
I219	Infarto agudo del miocardio, sin otra especificación	0	1	1
I238	Otras complicaciones presentes posteriores al infarto agudo del miocardio	1	0	1
	Otros	22	17	39
TOTAL		36	34	70

Servicio de Medicina Interna

Principales Causas de Defunción por Grupo de Edad y Sexo enero – marzo 2020

Causa	15 - 19		20 - 24		25 - 44		45 - 59	
	f	m	f	m	f	m	f	m
Enfermedad renal crónica, etapa 5	0	0	0	0	0	1	2	1
Sepsis, no especificada	0	0	0	0	0	1	0	0
Enfermedad por virus de la inmunodeficiencia humana [vih], sin otra especificación	0	0	0	0	0	1	0	1
Hemorragia subaracnoidea, no especificada	0	0	0	0	1	0	0	0
Neumonía viral, no especificada	0	0	0	1	0	0	0	1
Otras neumonías bacterianas	0	0	0	0	0	0	0	1
Úlcera gástrica, aguda con hemorragia	0	0	1	0	0	0	0	0
Otras sepsis especificadas	0	0	0	0	0	0	0	0
Tumor maligno del estómago, parte no especificada	0	0	0	0	0	0	0	0
Tumor maligno del hígado, no especificado	0	0	0	0	0	0	0	0
Tumor maligno del conducto pancreático	0	0	0	0	1	0	0	0
Mieloma múltiple	0	0	0	0	1	0	0	0
Diabetes mellitus tipo 2, sin mención de complicación	0	0	0	0	0	0	0	0
Trastornos del metabolismo del calcio	0	0	0	0	0	0	0	1
Lesión del nervio crural	0	0	0	0	0	0	0	0
Hidrocefalo obstructivo	0	0	0	0	0	0	1	0
Encefalopatía no especificada	0	0	0	0	0	0	0	1
Enfermedad cardíaca hipertensiva con insuficiencia cardíaca (congestiva)	0	0	0	0	0	0	0	0
Infarto agudo del miocardio, sin otra especificación	0	0	0	0	0	0	0	1
Otras complicaciones presentes posteriores al infarto agudo del miocardio	0	0	0	0	0	0	0	0
Otros	1	0	1	0	4	7	6	4
TOTAL	1	0	2	1	7	10	9	11

Servicio de Medicina Interna
Principales Causas de Defunción por Grupo de Edad y Sexo enero – marzo 2020

Causa	60 -64		65 o +		Total fem	Total mas.	Total General
	f	m	f	m			
Enfermedad renal crónica, etapa 5	0	2	0	0	2	4	6
Sepsis, no especificada	0	1	0	0	0	2	2
Enfermedad por virus de la inmunodeficiencia humana [vih], sin otra especificación	0	0	0	0	0	2	2
Hemorragia subaracnoidea, no especificada	0	0	1	0	2	0	2
Neumonía viral, no especificada	0	0	0	0	0	2	2
Otras neumonías bacterianas	0	1	0	0	0	2	2
Úlcera gástrica, aguda con hemorragia	0	0	1	0	2	0	2
Otras sepsis especificadas	1	0	0	0	1	0	1
Tumor maligno del estómago, parte no especificada	0	0	1	0	1	0	1
Tumor maligno del hígado, no especificado	1	0	0	0	1	0	1
Tumor maligno del conducto pancreático	0	0	0	0	1	0	1
Mieloma múltiple	0	0	0	0	1	0	1
Diabetes mellitus tipo 2, sin mención de complicación	0	1	0	0	0	1	1
Trastornos del metabolismo del calcio	0	0	0	0	0	1	1
Lesión del nervio crural	0	0	0	1	0	1	1
Hidrocefalo obstructivo	0	0	0	0	1	0	1
Encefalopatía no especificada	0	0	0	0	0	1	1
Enfermedad cardíaca hipertensiva con insuficiencia cardíaca (congestiva)	1	0	0	0	1	0	1
Infarto agudo del miocardio, sin otra especificación	0	0	0	0	0	1	1
Otras complicaciones presentes posteriores al infarto agudo del miocardio	0	0	1	0	1	0	1
Otros	6	4	4	2	22	17	39
TOTAL	9	9	8	3	36	34	70

**Servicio de Medicina Interna****Principales Procedimientos enero – marzo 2020**

Código	Causa	Femenino	Masculino	Total
86.28	Desbridamiento no excisional de herida, infección o quemadura	128	163	291
00.F9	Curación de herida	74	99	173
54.98	Diálisis peritoneal	57	71	128
38.95	Cateterismo venoso para diálisis renal	17	19	36
96.04	Inserción de tubo endotraqueal	8	8	16
34.91	Toracentesis	10	0	10
99.60	Resucitación cardiopulmonar, no especificada de otra manera	6	4	10
38.93	Cateterismo venoso, no clasificado bajo otro concepto	2	5	7
54.91	Drenaje abdominal percutáneo	3	4	7
96.07	Inserción de otro tubo (naso-) gástrico	4	3	7
41.31	Aspirado de medula ósea	3	3	6
93.90	Respiración de presión positiva continua [rppc]	4	2	6
03.31	Punción espinal	1	4	5
96.07	Sonda naso gástrica o cateter nasogastrico con síndrome de aspiracion	0	4	4
41.31	Biopsia de medula ósea	0	3	3
38.93	Catéter venoso central por punción de vena subclavia	1	1	2
38.99	Otra punción de vena	0	2	2
96.35	Alimentación gástrica por sonda	0	2	2
34.28	Otros procedimientos diagnósticos sobre la pared torácica, pleura y diafragma	0	1	1
39.90	Inserción de stent o stents de arteria no coronaria	0	1	1
	Otros	3	1	4
TOTAL		321	400	721

Servicio de Medicina Interna

Principales Procedimientos por grupo de Edad y Sexo enero – marzo 2020

Causa	15 - 19		20 - 24		25 - 44		45 - 59	
	f	m	f	m	f	m	f	m
Desbridamiento no excisional de herida, infección o quemadura	0	4	0	8	47	59	61	30
Curación de herida	0	0	1	4	10	32	42	40
Diálisis peritoneal	0	1	1	5	18	30	25	17
Cateterismo venoso para diálisis renal	0	0	1	1	3	7	9	6
Inserción de tubo endotraqueal	1	0	0	1	0	1	1	1
Toracentesis	0	0	0	0	0	0	4	0
Resucitación cardiopulmonar, no especificada de otra manera	0	0	0	1	0	1	2	1
Cateterismo venoso, no clasificado bajo otro concepto	0	0	0	0	0	1	2	0
Drenaje abdominal percutáneo	0	0	0	0	0	1	2	2
Inserción de otro tubo (naso-) gástrico	0	0	0	0	0	1	1	1
Aspirado de medula ósea	0	0	0	0	1	0	2	2
Respiración de presión positiva continua [rppc]	0	0	0	0	0	0	1	1
Punción espinal	0	0	0	0	0	1	1	2
Sonda naso gástrica o cateter nasogastro con síndrome de aspiracion	0	0	0	0	0	1	0	3
Biopsia de medula ósea	0	1	0	0	0	0	0	1
Catéter venoso central por punción de vena subclavia	0	0	0	0	0	1	0	0
Otra punción de vena	0	0	0	0	0	0	0	0
Alimentación gástrica por sonda	0	0	0	0	0	2	0	0
Otros procedimientos diagnósticos sobre la pared torácica, pleura y diafragma	0	0	0	0	0	1	0	0
Inserción de stent o stents de arteria no coronaria	0	0	0	0	0	1	0	0
Otros	0	0	1	0	1	1	0	0
TOTAL	1	6	4	20	80	141	153	107

Servicio de Medicina Interna

Principales Procedimientos por grupo de Edad y Sexo enero – marzo 2020

Causa	60 -64		65 o +		Total fem	Total mas.	Total General
	f	m	f	m			
Desbridamiento no excisional de herida, infección o quemadura	8	34	12	28	128	163	291
Curación de herida	13	12	8	11	74	99	173
Diálisis peritoneal	7	3	6	15	57	71	128
Cateterismo venoso para diálisis renal	3	2	1	3	17	19	36
Inserción de tubo endotraqueal	5	2	1	3	8	8	16
Toracentesis	2	0	4	0	10	0	10
Resucitación cardiopulmonar, no especificada de otra manera	4	0	0	1	6	4	10
Cateterismo venoso, no clasificado bajo otro concepto	0	3	0	1	2	5	7
Drenaje abdominal percutáneo	1	0	0	1	3	4	7
Inserción de otro tubo (naso-) gástrico	2	0	1	1	4	3	7
Aspirado de medula ósea	0	0	0	1	3	3	6
Respiración de presión positiva continua [rppc]	3	0	0	1	4	2	6
Punción espinal	0	0	0	1	1	4	5
Sonda naso gástrica o cateter nasogastro con síndrome de aspiracion	0	0	0	0	0	4	4
Biopsia de medula ósea	0	0	0	1	0	3	3
Catéter venoso central por punción de vena subclavia	0	0	1	0	1	1	2
Otra punción de vena	0	1	0	1	0	2	2
Alimentación gástrica por sonda	0	0	0	0	0	2	2
Otros procedimientos diagnósticos sobre la pared torácica, pleura y diafragma	0	0	0	0	0	1	1
Inserción de stent o stents de arteria no coronaria	0	0	0	0	0	1	1
Otros	1	0	0	0	3	1	4
TOTAL	49	57	34	69	321	400	721



Medicina Interna 103 B

Comparativo de Productividad enero – marzo / 2019-2020

Causa	2019				2020			
	Programa do	Realiza do	% de Avance	Califica ción	Programa do	Realiza do	% de Avance	Califica ción
Consultas de primera vez	220	133	60.45	R	140	87	62.14	R
Consultas subsecuentes	315	178	56.51	R	175	125	71.43	R
Interconsultas		19				10		
Total	535	330	61.68	R	315	222	70.48	R
Ingresos		287				279		
Egresos	299	280	93.65	A	314	289	92.04	A
Procedimientos		123				312		
Días paciente	2,148	2,107	98.09	V	2,137	1,982	92.75	A
Días cama	2,160	2,160	100.00	V	2,184	2,165	99.13	V
Porcentaje de ocupación	99.44	97.55	98.09	V	97.85	91.55	93.56	A

Medicina Interna 103 B
20 Principales Motivos de Consulta enero – marzo 2020

Código	Causa	Femenino	Masculino	Total	%
E119	Diabetes mellitus tipo 2, sin mención de complicación	27	23	50	22.52
I10X	Hipertensión esencial (primaria)	19	6	25	11.26
E117	Diabetes mellitus tipo 2, con complicaciones múltiples	10	5	15	6.76
E103	Diabetes mellitus tipo 1, con complicaciones oftálmicas	7	5	12	5.41
E118	Diabetes mellitus tipo 2, con complicaciones no especificadas	8	3	11	4.95
E105	Diabetes mellitus tipo 1, con complicaciones circulatorias periféricas	8	1	9	4.05
E03801	Hipotiroidismo primario	6	2	8	3.60
E109	Diabetes mellitus tipo 1, sin mención de complicación	4	4	8	3.60
E782	Hiperlipidemia mixta	4	3	7	3.15
E113	Diabetes mellitus tipo 2, con complicaciones oftálmicas	4	2	6	2.70
E116	Diabetes mellitus tipo 2, con otras complicaciones especificadas	2	4	6	2.70
E102	Diabetes mellitus tipo 1, con complicaciones renales	4	0	4	1.80
E104	Diabetes mellitus tipo 1, con complicaciones neurológicas	3	1	4	1.80
E115	Diabetes mellitus tipo 2, con complicaciones circulatorias periféricas	1	2	3	1.35
E660	Obesidad debida a exceso de calorías	2	1	3	1.35
E039	Hipotiroidismo, no especificado	0	2	2	0.90
E051	Tirotoxicosis con nódulo solitario tiroideo toxico	2	0	2	0.90
E107	Diabetes mellitus tipo 1, con complicaciones múltiples	2	0	2	0.90
E112	Diabetes mellitus tipo 2, con complicaciones renales	0	2	2	0.90
E114	Diabetes mellitus tipo 2, con complicaciones neurológicas	2	0	2	0.90
	Otros	26	15	41	18.47
TOTAL		141	81	222	100.00

Medicina Interna 103 B
20 Principales Motivos de Consulta por grupo de Edad y Sexo enero – marzo 2020

Causa	15 - 19		20 - 24		25 - 44		45 - 59	
	f	m	f	m	f	m	f	m
Diabetes mellitus tipo 2, sin mención de complicación	0	0	0	0	7	2	7	10
Hipertensión esencial (primaria)	0	0	0	0	4	2	8	4
Diabetes mellitus tipo 2, con complicaciones múltiples	0	0	0	0	0	0	4	3
Diabetes mellitus tipo 1, con complicaciones oftálmicas	1	0	0	0	0	0	4	1
Diabetes mellitus tipo 2, con complicaciones no especificadas	0	0	0	0	1	0	5	1
Diabetes mellitus tipo 1, con complicaciones circulatorias periféricas	0	0	0	0	2	1	4	0
Hipotiroidismo primario	0	0	0	0	2	1	2	1
Diabetes mellitus tipo 1, sin mención de complicación	0	0	0	0	0	0	1	3
Hiperlipidemia mixta	0	0	0	0	0	0	3	3
Diabetes mellitus tipo 2, con complicaciones oftálmicas	0	0	0	0	1	0	0	2
Diabetes mellitus tipo 2, con otras complicaciones especificadas	0	0	0	0	0	0	0	3
Diabetes mellitus tipo 1, con complicaciones renales	0	0	0	0	0	0	3	0
Diabetes mellitus tipo 1, con complicaciones neurológicas	0	0	0	0	0	0	1	0
Diabetes mellitus tipo 2, con complicaciones circulatorias periféricas	0	0	0	0	1	2	0	0
Obesidad debida a exceso de calorías	0	0	0	0	0	0	1	1
Hipotiroidismo, no especificado	0	0	0	0	0	1	0	0
Tirotoxicosis con nódulo solitario tiroideo toxico	0	0	0	0	0	0	1	0
Diabetes mellitus tipo 1, con complicaciones múltiples	0	0	0	0	0	0	2	0
Diabetes mellitus tipo 2, con complicaciones renales	0	0	0	0	0	1	0	0
Diabetes mellitus tipo 2, con complicaciones neurológicas	0	0	0	0	0	0	1	0
Otros	0	0	3	2	5	4	14	2
TOTAL	1	0	3	2	23	14	61	34

Medicina Interna 103 B
20 Principales Motivos de Consulta por grupo de Edad y Sexo enero – marzo 2020

Causa	60 -64		65 o +		Total fem	Total mas.	Total General
	f	m	f	m			
Diabetes mellitus tipo 2, sin mención de complicación	5	4	8	7	27	23	50
Hipertensión esencial (primaria)	3	0	4	0	19	6	25
Diabetes mellitus tipo 2, con complicaciones múltiples	3	1	3	1	10	5	15
Diabetes mellitus tipo 1, con complicaciones oftálmicas	2	1	0	3	7	5	12
Diabetes mellitus tipo 2, con complicaciones no especificadas	1	0	1	2	8	3	11
Diabetes mellitus tipo 1, con complicaciones circulatorias periféricas	1	0	1	0	8	1	9
Hipotiroidismo primario	0	0	2	0	6	2	8
Diabetes mellitus tipo 1, sin mención de complicación	0	0	3	1	4	4	8
Hiperlipidemia mixta	1	0	0	0	4	3	7
Diabetes mellitus tipo 2, con complicaciones oftálmicas	0	0	3	0	4	2	6
Diabetes mellitus tipo 2, con otras complicaciones especificadas	2	0	0	1	2	4	6
Diabetes mellitus tipo 1, con complicaciones renales	1	0	0	0	4	0	4
Diabetes mellitus tipo 1, con complicaciones neurológicas	0	0	2	1	3	1	4
Diabetes mellitus tipo 2, con complicaciones circulatorias periféricas	0	0	0	0	1	2	3
Obesidad debida a exceso de calorías	0	0	1	0	2	1	3
Hipotiroidismo, no especificado	0	1	0	0	0	2	2
Tirotoxicosis con nódulo solitario tiroideo toxico	1	0	0	0	2	0	2
Diabetes mellitus tipo 1, con complicaciones múltiples	0	0	0	0	2	0	2
Diabetes mellitus tipo 2, con complicaciones renales	0	1	0	0	0	2	2
Diabetes mellitus tipo 2, con complicaciones neurológicas	1	0	0	0	2	0	2
Otros	0	5	4	2	26	15	41
TOTAL	21	13	32	18	141	81	222

**Medicina Interna 103 B****20 Diagnósticos de Egreso más frecuentes enero – marzo 2020**

Código	Causa	Femenino	Masculino	Total
N185	Enfermedad renal crónica, etapa 5	76	93	169
N390	Infección de vías urinarias, sitio no especificado	5	4	9
R572	Choque séptico	2	4	6
I10X	Hipertensión esencial (primaria)	2	3	5
I500	Insuficiencia cardiaca congestiva	4	1	5
R571	Choque hipovolémico	2	2	4
E101	Diabetes mellitus tipo 1, con cetoacidosis	3	0	3
E110	Diabetes mellitus tipo 2, con coma	0	3	3
F103	Trastornos mentales y del comportamiento debidos al uso de alcohol, estado de abstinencia	0	3	3
K922	Hemorragia gastrointestinal, no especificada	3	0	3
A090	Otras gastroenteritis y colitis de origen infeccioso	2	0	2
E109	Diabetes mellitus tipo 1, sin mención de complicación	0	2	2
E111	Diabetes mellitus tipo 2, con cetoacidosis	2	0	2
K721	Insuficiencia hepática crónica	0	2	2
A169	Tuberculosis respiratoria no especificada, sin mención de confirmación bacteriológica o histológica	0	1	1
A170	Meningitis tuberculosa	0	1	1
A180	Tuberculosis de huesos y articulaciones	0	1	1
A858	Otras encefalitis virales especificadas	1	0	1
A86X	Encefalitis viral, no especificada	1	0	1
B24X	Enfermedad por virus de la inmunodeficiencia humana [vih], sin otra especificación	0	1	1
	Otros	32	33	65
TOTAL		135	154	289



Medicina Interna 103 B

20 Diagnósticos de Egreso por Grupo de Edad y Sexo más frecuente enero - marzo 2020

Causa	15 - 19		20 - 24		25 - 44		45 - 59	
	f	m	f	m	f	m	f	m
Enfermedad renal crónica, etapa 5	0	3	0	6	23	29	37	34
Infección de vías urinarias, sitio no especificado	0	0	1	0	0	0	2	1
Choque séptico	0	0	0	0	0	0	1	1
Hipertensión esencial (primaria)	0	0	0	0	0	0	2	1
Insuficiencia cardiaca congestiva	0	0	0	0	0	0	1	0
Choque hipovolémico	0	0	0	0	0	1	1	1
Diabetes mellitus tipo 1, con cetoacidosis	0	0	0	0	2	0	1	0
Diabetes mellitus tipo 2, con coma	0	0	0	0	0	0	0	3
Trastornos mentales y del comportamiento debidos al uso de alcohol, estado de abstinencia	0	0	0	0	0	2	0	1
Hemorragia gastrointestinal, no especificada	0	0	1	0	0	0	2	0
Otras gastroenteritis y colitis de origen infeccioso	0	0	0	0	2	0	0	0
Diabetes mellitus tipo 1, sin mención de complicación	0	0	0	0	0	1	0	0
Diabetes mellitus tipo 2, con cetoacidosis	0	0	0	0	0	0	2	0
Insuficiencia hepática crónica	0	0	0	0	0	1	0	1
Tuberculosis respiratoria no especificada, sin mención de confirmación bacteriológica o histológica	0	0	0	0	0	0	0	0
Meningitis tuberculosa	0	0	0	0	0	1	0	0
Tuberculosis de huesos y articulaciones	0	0	0	0	0	0	0	0
Otras encefalitis virales especificadas	0	0	0	0	1	0	0	0
Encefalitis viral, no especificada	0	0	0	0	0	0	1	0
Enfermedad por virus de la inmunodeficiencia humana [vih], sin otra especificación	0	0	0	0	0	1	0	0
Otros	2	1	0	3	13	10	9	6
TOTAL	2	4	2	9	41	46	59	49

Medicina Interna 103 B
20 Diagnósticos de Egreso por Grupo de Edad y Sexo más frecuente enero – marzo 2020

Causa	60 -64		65 o +		Total fem	Total mas.	Total General
	f	m	f	m			
Enfermedad renal crónica, etapa 5	4	5	12	16	76	93	169
Infección de vías urinarias, sitio no especificado	1	1	1	2	5	4	9
Choque séptico	1	1	0	2	2	4	6
Hipertensión esencial (primaria)	0	1	0	1	2	3	5
Insuficiencia cardiaca congestiva	1	1	2	0	4	1	5
Choque hipovolémico	0	0	1	0	2	2	4
Diabetes mellitus tipo 1, con cetoacidosis	0	0	0	0	3	0	3
Diabetes mellitus tipo 2, con coma	0	0	0	0	0	3	3
Trastornos mentales y del comportamiento debidos al uso de alcohol, estado de abstinencia	0	0	0	0	0	3	3
Hemorragia gastrointestinal, no especificada	0	0	0	0	3	0	3
Otras gastroenteritis y colitis de origen infeccioso	0	0	0	0	2	0	2
Diabetes mellitus tipo 1, sin mención de complicación	0	1	0	0	0	2	2
Diabetes mellitus tipo 2, con cetoacidosis	0	0	0	0	2	0	2
Insuficiencia hepática crónica	0	0	0	0	0	2	2
Tuberculosis respiratoria no especificada, sin mención de confirmación bacteriológica o histológica	0	0	0	1	0	1	1
Meningitis tuberculosa	0	0	0	0	0	1	1
Tuberculosis de huesos y articulaciones	0	0	0	1	0	1	1
Otras encefalitis virales especificadas	0	0	0	0	1	0	1
Encefalitis viral, no especificada	0	0	0	0	1	0	1
Enfermedad por virus de la inmunodeficiencia humana [vih], sin otra especificación	0	0	0	0	0	1	1
Otros	3	5	5	8	32	33	65
TOTAL	10	15	21	31	135	154	289

Medicina Interna 103 B
Principales Causas de Defunción enero – marzo 2020

Código	Causa	Femenino	Masculino	Total
R572	Choque séptico	1	3	4
N185	Enfermedad renal crónica, etapa 5	0	2	2
B24X	Enfermedad por virus de la inmunodeficiencia humana [vih], sin otra especificación	0	1	1
C900	Mieloma múltiple	1	0	1
E119	Diabetes mellitus tipo 2, sin mención de complicación	0	1	1
I110	Enfermedad cardíaca hipertensiva con insuficiencia cardíaca (congestiva)	1	0	1
I609	Hemorragia subaracnoidea, no especificada	1	0	1
I63801	Enfermedad vascular cerebral isquémica	1	0	1
J960	Insuficiencia respiratoria aguda	1	0	1
K721	Insuficiencia hepática crónica	0	1	1
K922	Hemorragia gastrointestinal, no especificada	1	0	1
M329	Lupus eritematoso sistémico, sin otra especificación	1	0	1
R570	Choque cardiogénico	0	1	1
R651	Síndrome de respuesta inflamatoria sistémica de origen infeccioso, con falla orgánica	0	1	1
TOTAL		8	10	18

**Medicina Interna 103 B****Principales Causas de Defunción por Grupo de Edad y Sexo enero – marzo 2020**

Causa	15 - 19		20 - 24		25 - 44		45 - 59	
	f	m	f	m	f	m	f	m
Choque séptico	0	0	0	0	0	0	0	1
Enfermedad renal crónica, etapa 5	0	0	0	0	0	1	0	0
Enfermedad por virus de la inmunodeficiencia humana [vih], sin otra especificación	0	0	0	0	0	1	0	0
Mieloma múltiple	0	0	0	0	1	0	0	0
Diabetes mellitus tipo 2, sin mención de complicación	0	0	0	0	0	0	0	0
Enfermedad cardíaca hipertensiva con insuficiencia cardíaca (congestiva)	0	0	0	0	0	0	0	0
Hemorragia subaracnoidea, no especificada	0	0	0	0	0	0	0	0
Enfermedad vascular cerebral isquémica	0	0	0	0	1	0	0	0
Insuficiencia respiratoria aguda	0	0	0	0	0	0	1	0
Insuficiencia hepática crónica	0	0	0	0	0	1	0	0
Hemorragia gastrointestinal, no especificada	0	0	0	0	0	0	1	0
Lupus eritematoso sistémico, sin otra especificación	1	0	0	0	0	0	0	0
Choque cardiogénico	0	0	0	0	0	0	0	0
Síndrome de respuesta inflamatoria sistémica de origen infeccioso, con falla orgánica	0	0	0	0	0	1	0	0
TOTAL	1	0	0	0	2	4	2	1

Medicina Interna 103 B
Principales Causas de Defunción por Grupo de Edad y Sexo enero – marzo 2020

Causa	60 -64		65 o +		Total fem	Total mas.	Total General
	f	m	f	m			
Choque séptico	1	1	0	1	1	3	4
Enfermedad renal crónica, etapa 5	0	1	0	0	0	2	2
Enfermedad por virus de la inmunodeficiencia humana [vih], sin otra especificación	0	0	0	0	0	1	1
Mieloma múltiple	0	0	0	0	1	0	1
Diabetes mellitus tipo 2, sin mención de complicación	0	1	0	0	0	1	1
Enfermedad cardíaca hipertensiva con insuficiencia cardíaca (congestiva)	1	0	0	0	1	0	1
Hemorragia subaracnoidea, no especificada	0	0	1	0	1	0	1
Enfermedad vascular cerebral isquémica	0	0	0	0	1	0	1
Insuficiencia respiratoria aguda	0	0	0	0	1	0	1
Insuficiencia hepática crónica	0	0	0	0	0	1	1
Hemorragia gastrointestinal, no especificada	0	0	0	0	1	0	1
Lupus eritematoso sistémico, sin otra especificación	0	0	0	0	1	0	1
Choque cardiogénico	0	1	0	0	0	1	1
Síndrome de respuesta inflamatoria sistémica de origen infeccioso, con falla orgánica	0	0	0	0	0	1	1
TOTAL	2	4	1	1	8	10	18

Medicina Interna 103 B
Principales Procedimientos enero – marzo 2020

Código	Causa	Femenino	Masculino	Total
86.28	Desbridamiento no excisional de herida, infección o quemadura	106	137	243
54.98	Diálisis peritoneal	21	15	36
96.04	Inserción de tubo endotraqueal	3	4	7
38.93	Cateterismo venoso, no clasificado bajo otro concepto	1	5	6
03.31	Punción espinal	1	3	4
54.91	Drenaje abdominal percutáneo	3	0	3
34.91	Toracentesis	2	0	2
38.95	Cateterismo venoso para diálisis renal	0	2	2
38.99	Otra punción de vena	0	2	2
96.35	Alimentación gástrica por sonda	0	2	2
41.31	Biopsia de medula ósea	0	1	1
96.07	Inserción de otro tubo (naso-) gástrico	1	0	1
99.60	Resucitación cardiopulmonar, no especificada de otra manera	1	0	1
99.62	Otro choque eléctrico al corazón	1	0	1
99.63	Masaje cardíaco a tórax cerrado	0	1	1
TOTAL		140	172	312

Medicina Interna 103 B

Principales Procedimientos por grupo de Edad y Sexo enero – marzo 2020

Causa	15 - 19		20 - 24		25 - 44		45 - 59	
	f	m	f	m	f	m	f	m
Desbridamiento no excisional de herida, infección o quemadura	0	3	0	6	42	49	52	21
Diálisis peritoneal	0	0	0	2	12	7	2	1
Inserción de tubo endotraqueal	1	0	0	0	0	0	0	0
Cateterismo venoso, no clasificado bajo otro concepto	0	0	0	0	0	1	1	0
Punción espinal	0	0	0	0	0	1	1	2
Drenaje abdominal percutáneo	0	0	0	0	0	0	2	0
Toracentesis	0	0	0	0	0	0	1	0
Cateterismo venoso para diálisis renal	0	0	0	0	0	1	0	0
Otra punción de vena	0	0	0	0	0	0	0	0
Alimentación gástrica por sonda	0	0	0	0	0	2	0	0
Biopsia de medula ósea	0	1	0	0	0	0	0	0
Inserción de otro tubo (naso-) gástrico	0	0	0	0	0	0	0	0
Resucitación cardiopulmonar, no especificada de otra manera	0	0	0	0	0	0	0	0
Otro choque eléctrico al corazón	0	0	0	0	1	0	0	0
Masaje cardiaco a tórax cerrado	0	0	0	0	0	1	0	0
TOTAL	1	4	0	8	55	62	59	24

**Medicina Interna 103 B****Principales Procedimientos por grupo de Edad y Sexo enero – marzo 2020**

Causa	60 -64		65 o +		Total fem	Total mas.	Total General
	f	m	f	m			
Desbridamiento no excisional de herida, infección o quemadura	7	34	5	24	106	137	243
Diálisis peritoneal	4	2	3	3	21	15	36
Inserción de tubo endotraqueal	1	2	1	2	3	4	7
Cateterismo venoso, no clasificado bajo otro concepto	0	3	0	1	1	5	6
Punción espinal	0	0	0	0	1	3	4
Drenaje abdominal percutáneo	1	0	0	0	3	0	3
Toracentesis	0	0	1	0	2	0	2
Cateterismo venoso para diálisis renal	0	1	0	0	0	2	2
Otra punción de vena	0	1	0	1	0	2	2
Alimentación gástrica por sonda	0	0	0	0	0	2	2
Biopsia de medula ósea	0	0	0	0	0	1	1
Inserción de otro tubo (naso-) gástrico	0	0	1	0	1	0	1
Resucitación cardiopulmonar, no especificada de otra manera	1	0	0	0	1	0	1
Otro choque eléctrico al corazón	0	0	0	0	1	0	1
Masaje cardíaco a tórax cerrado	0	0	0	0	0	1	1
TOTAL	14	43	11	31	140	172	312

PORCENTAJE DE OCUPACIÓN



PROMEDIO DÍAS ESTANCIA

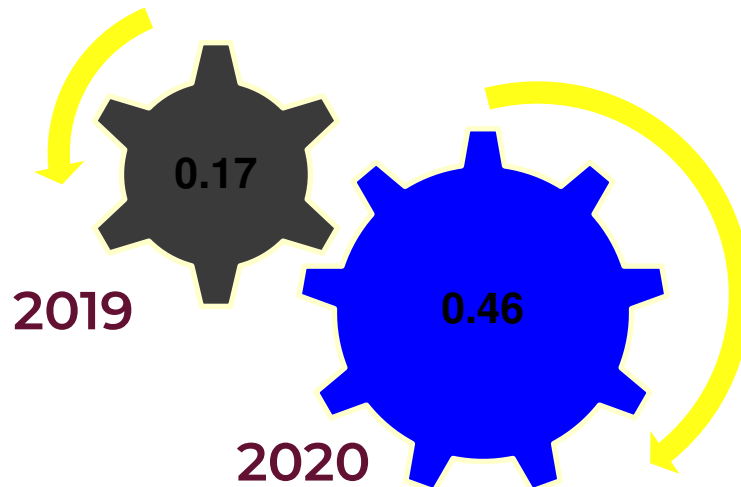


MEDICINA INTERNA 103 B

INDICE DE ROTACION



INTERVALO DE SUSTITUCION



MEDICINA INTERNA 103 B

Medicina Interna 103 B
Recursos Humanos

Categoría	Turno					Total
	Completo	Matutino	Vespertino	Nocturno	Sap.dom y fes.	
Rama medica						
Jefe de servicios	0	0	0	1	0	1
Medico especialista A	0	1	0	0	0	1
Medico especialista C	0	6	1	0	0	7
Rama de enfermería						
Jefe de enfermeras C	0	1	0	0	0	1
Subjefe de educación e investigación en enfermería	0	0	1	0	0	1
Enfermera especialista A	0	1	0	0	0	1
Enfermera general titulada A	0	1	0	2	0	3
Auxiliar de enfermería A	0	3	2	0	0	5
Auxiliar de enfermería B	0	1	0	0	0	1
Enfermera general titulada C	0	4	4	5	0	13
Enfermera especialista C	0	0	0	2	0	2
Rama paramédica						
Afanadora	0	4	2	3	2	11
Camillero	0	2	2	1	0	5
Rama afín administrativa						
Apoyo administrativo en salud-A7	0	2	0	0	0	2
Apoyo administrativo en salud-A6	0	1	0	0	1	2
Apoyo administrativo en salud-A3	0	2	1	0	1	4
Total	0	29	13	14	4	60



Medicina Interna 108 A

Comparativo de Productividad enero – marzo / 2019-2020

	2019				2020			
	Programa do	Realiza- do	% de Avance	Califica ción	Programa do	Realiza do	% de Avance	califica ción
Consultas de primera vez	305	234	76.72	R	306	159	51.96	R
Consultas subsecuentes	326	307	94.17	A	328	245	74.70	R
Interconsultas		19				1		
Total	631	560	88.75	R	634	405	63.88	R
Ingresos		370				416		
Egresos	349	360	103.15	V	348	409	117.53	V
Procedimientos		342				305		
Días paciente	3,055	3,107	101.70	V	3,072	2,896	94.27	A
Días cama	3,240	3,240	100.00	V	3,276	3,276	100.00	V
Porcentaje de ocupación	94.29	95.90	101.71	V	93.77	88.40	94.27	A

**Medicina Interna 108 A****20 Principales Motivos de Consulta enero – marzo 2020**

Código	Causa	Femenino	Masculino	Total	%
E119	Diabetes mellitus tipo 2, sin mención de complicación	53	46	99	24.44
I10X	Hipertensión esencial (primaria)	31	22	53	13.09
E118	Diabetes mellitus tipo 2, con complicaciones no especificadas	28	16	44	10.86
E114	Diabetes mellitus tipo 2, con complicaciones neurológicas	11	7	18	4.44
E116	Diabetes mellitus tipo 2, con otras complicaciones especificadas	13	5	18	4.44
E126	Diabetes mellitus asociada con desnutrición, con otras complicaciones especificadas	11	7	18	4.44
E112	Diabetes mellitus tipo 2, con complicaciones renales	7	7	14	3.46
E125	Diabetes mellitus asociada con desnutrición, con complicaciones circulatorias periféricas	7	6	13	3.21
E113	Diabetes mellitus tipo 2, con complicaciones oftálmicas	5	5	10	2.47
E124	Diabetes mellitus asociada con desnutrición, con complicaciones neurológicas	6	2	8	1.98
E108	Diabetes mellitus tipo 1, con complicaciones no especificadas	2	5	7	1.73
E149	Diabetes mellitus no especificada, sin mención de complicación	6	1	7	1.73
E117	Diabetes mellitus tipo 2, con complicaciones múltiples	5	1	6	1.48
E127	Diabetes mellitus asociada con desnutrición, con complicaciones múltiples	5	1	6	1.48
E129	Diabetes mellitus asociada con desnutrición, sin mención de complicación	2	2	4	0.99
E660	Obesidad debida a exceso de calorías	3	1	4	0.99
E109	Diabetes mellitus tipo 1, sin mención de complicación	1	2	3	0.74
E122	Diabetes mellitus asociada con desnutrición, con complicaciones renales	3	0	3	0.74
E123	Diabetes mellitus asociada con desnutrición, con complicaciones oftálmicas	0	3	3	0.74
E128	Diabetes mellitus asociada con desnutrición, con complicaciones no especificadas	2	1	3	0.74
	Otros	39	25	64	15.80
TOTAL		240	165	405	100.00

Medicina Interna 108 A

20 Principales Motivos de Consulta por grupo de Edad y Sexo enero – marzo 2020

Causa	15 - 19		20 - 24		25 - 44		45 - 59	
	f	m	f	m	f	m	f	m
Diabetes mellitus tipo 2, sin mención de complicación	0	0	0	0	4	10	32	15
Hipertensión esencial (primaria)	0	0	0	1	4	4	11	6
Diabetes mellitus tipo 2, con complicaciones no especificadas	0	0	0	0	2	0	12	6
Diabetes mellitus tipo 2, con complicaciones neurológicas	0	0	0	0	0	3	4	1
Diabetes mellitus tipo 2, con otras complicaciones especificadas	0	0	0	0	3	2	7	3
Diabetes mellitus asociada con desnutrición, con otras complicaciones especificadas	0	0	0	0	1	2	7	3
Diabetes mellitus tipo 2, con complicaciones renales	0	0	0	0	1	1	2	1
Diabetes mellitus asociada con desnutrición, con complicaciones circulatorias periféricas	0	0	0	0	0	0	3	2
Diabetes mellitus tipo 2, con complicaciones oftálmicas	0	0	0	0	1	0	2	4
Diabetes mellitus asociada con desnutrición, con complicaciones neurológicas	0	0	0	0	0	0	2	0
Diabetes mellitus tipo 1, con complicaciones no especificadas	0	0	0	0	0	0	0	2
Diabetes mellitus no especificada, sin mención de complicación	0	0	0	0	0	0	4	0
Diabetes mellitus tipo 2, con complicaciones múltiples	0	0	0	0	0	0	1	0
Diabetes mellitus asociada con desnutrición, con complicaciones múltiples	0	0	0	0	1	0	2	0
Diabetes mellitus asociada con desnutrición, sin mención de complicación	0	0	0	0	0	0	2	1
Obesidad debida a exceso de calorías	0	0	0	0	0	1	3	0
Diabetes mellitus tipo 1, sin mención de complicación	0	0	0	0	0	1	1	1
Diabetes mellitus asociada con desnutrición, con complicaciones renales	0	0	0	0	2	0	1	0
Diabetes mellitus asociada con desnutrición, con complicaciones oftálmicas	0	0	0	0	0	1	0	0
Diabetes mellitus asociada con desnutrición, con complicaciones no especificadas	0	0	0	0	0	0	1	0
Otros	0	0	0	0	7	4	20	15
TOTAL	0	0	0	1	26	29	117	60

Medicina Interna 108 A
20 Principales Motivos de Consulta por grupo de Edad y Sexo enero – marzo 2020

Causa	60 -64		65 o +		Total fem	Total mas.	Total General
	f	m	f	m			
Diabetes mellitus tipo 2, sin mención de complicación	10	11	7	10	53	46	99
Hipertensión esencial (primaria)	8	6	8	5	31	22	53
Diabetes mellitus tipo 2, con complicaciones no especificadas	8	6	6	4	28	16	44
Diabetes mellitus tipo 2, con complicaciones neurológicas	4	2	3	1	11	7	18
Diabetes mellitus tipo 2, con otras complicaciones especificadas	0	0	3	0	13	5	18
Diabetes mellitus asociada con desnutrición, con otras complicaciones especificadas	2	0	1	2	11	7	18
Diabetes mellitus tipo 2, con complicaciones renales	2	2	2	3	7	7	14
Diabetes mellitus asociada con desnutrición, con complicaciones circulatorias periféricas	2	1	2	3	7	6	13
Diabetes mellitus tipo 2, con complicaciones oftálmicas	2	1	0	0	5	5	10
Diabetes mellitus asociada con desnutrición, con complicaciones neurológicas	0	0	4	2	6	2	8
Diabetes mellitus tipo 1, con complicaciones no especificadas	0	3	2	0	2	5	7
Diabetes mellitus no especificada, sin mención de complicación	1	0	1	1	6	1	7
Diabetes mellitus tipo 2, con complicaciones múltiples	3	1	1	0	5	1	6
Diabetes mellitus asociada con desnutrición, con complicaciones múltiples	0	1	2	0	5	1	6
Diabetes mellitus asociada con desnutrición, sin mención de complicación	0	0	0	1	2	2	4
Obesidad debida a exceso de calorías	0	0	0	0	3	1	4
Diabetes mellitus tipo 1, sin mención de complicación	0	0	0	0	1	2	3
Diabetes mellitus asociada con desnutrición, con complicaciones renales	0	0	0	0	3	0	3
Diabetes mellitus asociada con desnutrición, con complicaciones oftálmicas	0	1	0	1	0	3	3
Diabetes mellitus asociada con desnutrición, con complicaciones no especificadas	0	1	1	0	2	1	3
Otros	8	1	4	5	39	25	64
TOTAL	50	37	47	38	240	165	405

**Medicina Interna 108 A****20 Diagnósticos de Egreso más frecuentes enero – marzo 2020**

Código	Causa	Femenino	Masculino	Total
N185	Enfermedad renal crónica, etapa 5	99	133	232
R572	Choque séptico	7	3	10
I500	Insuficiencia cardíaca congestiva	8	0	8
N390	Infección de vías urinarias, sitio no especificado	6	1	7
E101	Diabetes mellitus tipo 1, con cetoacidosis	2	4	6
L031	Celulitis de otras partes de los miembros	1	3	4
N189	Enfermedad renal crónica, no especificada	2	2	4
A419	Sepsis, no especificada	1	2	3
D509	Anemia por deficiencia de hierro sin otra especificación	3	0	3
I509	Insuficiencia cardíaca, no especificada	2	1	3
I638	Otros infartos cerebrales	1	2	3
J189	Neumonía, no especificada	0	3	3
K250	Úlcera gástrica, aguda con hemorragia	2	1	3
R571	Choque hipovolémico	3	0	3
C169	Tumor maligno del estómago, parte no especificada	1	1	2
D508	Otras anemias por deficiencia de hierro	1	1	2
E039	Hipotiroidismo, no especificado	1	1	2
E118	Diabetes mellitus tipo 2, con complicaciones no especificadas	2	0	2
E119	Diabetes mellitus tipo 2, sin mención de complicación	2	0	2
E131	Otras diabetes mellitus especificadas, con cetoacidosis	0	2	2
	Otros	51	54	105
TOTAL		195	214	409

Medicina Interna 108 A
20 Diagnósticos de Egreso por Grupo de Edad y Sexo más frecuente enero – marzo 2020

Causa	15 - 19		20 - 24		25 - 44		45 - 59	
	f	m	f	m	f	m	F	m
Enfermedad renal crónica, etapa 5	0	4	1	6	18	50	66	47
Choque séptico	0	0	0	0	1	2	3	0
Insuficiencia cardiaca congestiva	0	0	0	0	1	0	3	0
Infección de vías urinarias, sitio no especificado	0	0	1	0	2	0	2	1
Diabetes mellitus tipo 1, con cetoacidosis	0	0	0	1	1	1	0	2
Celulitis de otras partes de los miembros	0	0	0	0	1	2	0	1
Enfermedad renal crónica, no especificada	0	0	0	0	1	1	1	0
Sepsis, no especificada	0	0	0	0	0	1	0	0
Anemia por deficiencia de hierro sin otra especificación	0	0	1	0	0	0	1	0
Insuficiencia cardiaca, no especificada	0	0	0	0	0	0	1	0
Otros infartos cerebrales	0	0	0	0	0	0	0	2
Neumonía, no especificada	0	0	0	0	0	1	0	2
Úlcera gástrica, aguda con hemorragia	0	0	1	0	0	0	0	1
Choque hipovolémico	0	0	0	0	3	0	0	0
Tumor maligno del estómago, parte no especificada	0	0	0	0	0	1	0	0
Otras anemias por deficiencia de hierro	0	0	0	0	0	0	0	0
Hipotiroidismo, no especificado	0	0	0	0	0	0	0	1
Diabetes mellitus tipo 2, con complicaciones no especificadas	0	0	0	0	0	0	0	0
Diabetes mellitus tipo 2, sin mención de complicación	0	0	0	0	0	0	0	0
Otras diabetes mellitus especificadas, con cetoacidosis	0	0	0	0	0	2	0	0
Otros	0	1	0	3	12	19	15	20
TOTAL	0	5	4	10	40	80	92	77

Medicina Interna 108 A
20 Diagnósticos de Egreso por Grupo de Edad y Sexo más frecuente enero – marzo 2020

Causa	60 -64		65 o +		Total fem	Total mas.	Total General
	f	m	f	m			
Enfermedad renal crónica, etapa 5	5	5	9	21	99	133	232
Choque séptico	1	1	2	0	7	3	10
Insuficiencia cardiaca congestiva	1	0	3	0	8	0	8
Infección de vías urinarias, sitio no especificado	0	0	1	0	6	1	7
Diabetes mellitus tipo 1, con cetoacidosis	1	0	0	0	2	4	6
Celulitis de otras partes de los miembros	0	0	0	0	1	3	4
Enfermedad renal crónica, no especificada	0	1	0	0	2	2	4
Sepsis, no especificada	0	1	1	0	1	2	3
Anemia por deficiencia de hierro sin otra especificación	1	0	0	0	3	0	3
Insuficiencia cardiaca, no especificada	0	0	1	1	2	1	3
Otros infartos cerebrales	1	0	0	0	1	2	3
Neumonía, no especificada	0	0	0	0	0	3	3
Úlcera gástrica, aguda con hemorragia	0	0	1	0	2	1	3
Choque hipovolémico	0	0	0	0	3	0	3
Tumor maligno del estomago, parte no especificada	0	0	1	0	1	1	2
Otras anemias por deficiencia de hierro	0	1	1	0	1	1	2
Hipotiroidismo, no especificado	1	0	0	0	1	1	2
Diabetes mellitus tipo 2, con complicaciones no especificadas	0	0	2	0	2	0	2
Diabetes mellitus tipo 2, sin mención de complicación	0	0	2	0	2	0	2
Otras diabetes mellitus especificadas, con cetoacidosis	0	0	0	0	0	2	2
Otros	14	5	10	6	51	54	105
TOTAL	25	14	34	28	195	214	409

**Medicina Interna 108 A****Principales Causas de Defunción enero – marzo 2020**

Código	Causa	Femenino	Masculino	Total
R572	Choque séptico	6	3	9
A419	Sepsis, no especificada	0	2	2
K250	Úlcera gástrica, aguda con hemorragia	2	0	2
A418	Otras sepsis especificadas	1	0	1
B24X	Enfermedad por virus de la inmunodeficiencia humana [vih], sin otra especificación	0	1	1
C169	Tumor maligno del estómago, parte no especificada	1	0	1
C229	Tumor maligno del hígado, no especificado	1	0	1
E835	Trastornos del metabolismo del calcio	0	1	1
G572	Lesión del nervio crural	0	1	1
G911	Hidrocefalo obstructivo	1	0	1
I219	Infarto agudo del miocardio, sin otra especificación	0	1	1
I260	Embolia pulmonar con mención de corazón pulmonar agudo	0	1	1
I612	Hemorragia intracerebral en hemisferio, no especificada	1	0	1
I638	Otros infartos cerebrales	1	0	1
J129	Neumonía viral, no especificada	0	1	1
J80X	Síndrome de dificultad respiratoria del adulto	1	0	1
R571	Choque hipovolémico	1	0	1
R609	Edema, no especificado	1	0	1
R651	Síndrome de respuesta inflamatoria sistémica de origen infeccioso, con falla orgánica	1	0	1
TOTAL		18	11	29

**Medicina Interna 108 A****Principales Causas de Defunción por Grupo de Edad y Sexo enero – marzo 2020**

Causa	20 - 24		25 - 44		45 - 59	
	f	m	f	m	f	m
Choque séptico	0	0	1	2	2	0
Sepsis, no especificada	0	0	0	1	0	0
Úlcera gástrica, aguda con hemorragia	1	0	0	0	0	0
Otras sepsis especificadas	0	0	0	0	0	0
Enfermedad por virus de la inmunodeficiencia humana [vih], sin otra especificación	0	0	0	0	0	1
Tumor maligno del estómago, parte no especificada	0	0	0	0	0	0
Tumor maligno del hígado, no especificado	0	0	0	0	0	0
Trastornos del metabolismo del calcio	0	0	0	0	0	1
Lesión del nervio crural	0	0	0	0	0	0
Hidrocefalo obstructivo	0	0	0	0	1	0
Infarto agudo del miocardio, sin otra especificación	0	0	0	0	0	1
Embolia pulmonar con mención de corazón pulmonar agudo	0	0	0	0	0	0
Hemorragia intracerebral en hemisferio, no especificada	0	0	1	0	0	0
Otros infartos cerebrales	0	0	0	0	0	0
Neumonía viral, no especificada	0	1	0	0	0	0
Síndrome de dificultad respiratoria del adulto	0	0	0	0	0	0
Choque hipovolémico	0	0	1	0	0	0
Edema, no especificado	0	0	0	0	0	0
Síndrome de respuesta inflamatoria sistémica de origen infeccioso, con falla orgánica	0	0	0	0	0	0
TOTAL	1	1	3	3	3	3

Medicina Interna 108 A
Principales Causas de Defunción por Grupo de Edad y Sexo enero – marzo 2020

Causa	60 -64		65 o +		Total fem	Total mas.	Total General
	f	m	f	m			
Choque séptico	1	1	2	0	6	3	9
Sepsis, no especificada	0	1	0	0	0	2	2
Úlcera gástrica, aguda con hemorragia	0	0	1	0	2	0	2
Otras sepsis especificadas	1	0	0	0	1	0	1
Enfermedad por virus de la inmunodeficiencia humana [vih], sin otra especificación	0	0	0	0	0	1	1
Tumor maligno del estómago, parte no especificada	0	0	1	0	1	0	1
Tumor maligno del hígado, no especificado	1	0	0	0	1	0	1
Trastornos del metabolismo del calcio	0	0	0	0	0	1	1
Lesión del nervio crural	0	0	0	1	0	1	1
Hidrocefalo obstructivo	0	0	0	0	1	0	1
Infarto agudo del miocardio, sin otra especificación	0	0	0	0	0	1	1
Embolia pulmonar con mención de corazón pulmonar agudo	0	0	0	1	0	1	1
Hemorragia intracerebral en hemisferio, no especificada	0	0	0	0	1	0	1
Otros infartos cerebrales	1	0	0	0	1	0	1
Neumonía viral, no especificada	0	0	0	0	0	1	1
Síndrome de dificultad respiratoria del adulto	1	0	0	0	1	0	1
Choque hipovolémico	0	0	0	0	1	0	1
Edema, no especificado	0	0	1	0	1	0	1
Síndrome de respuesta inflamatoria sistémica de origen infeccioso, con falla orgánica	0	0	1	0	1	0	1
TOTAL	5	2	6	2	18	11	29

**Medicina Interna 108 A****Principales Procedimientos enero – marzo 2020**

Código	Causa	Femenino	Masculino	Total
00.F9	Curación de herida	60	81	141
54.98	Diálisis peritoneal	29	44	73
86.28	Desbridamiento no excisional de herida, infección o quemadura	22	26	48
96.04	Inserción de tubo endotraqueal	5	4	9
99.60	Resucitación cardiopulmonar, no especificada de otra manera	4	4	8
93.90	Respiración de presión positiva continua [rppc]	4	2	6
96.07	Inserción de otro tubo (naso-) gástrico	3	3	6
34.91	Toracentesis	4	0	4
41.31	Biopsia de medula ósea	0	2	2
54.91	Drenaje abdominal percutáneo	0	2	2
34.28	Otros procedimientos diagnósticos sobre la pared torácica, pleura y diafragma	0	1	1
38.93	Cateterismo venoso, no clasificado bajo otro concepto	1	0	1
38.95	Cateterismo venoso para diálisis renal	0	1	1
39.90	Inserción de stent o stents de arteria no coronaria	0	1	1
88.75	Ultrasonografía diagnóstica del aparato urinario	1	0	1
00.D8	Ultrasonido terapéutico	1	0	1
TOTAL		134	171	305

Medicina Interna 108 A
Principales Procedimientos por grupo de Edad y Sexo enero – marzo 2020

Causa	15 - 19		20 - 24		25 - 44		45 - 59	
	f	m	f	m	f	m	f	m
Curación de herida	0	0	1	4	10	28	36	35
Diálisis peritoneal	0	1	1	3	6	19	17	14
Desbridamiento no excisional de herida, infección o quemadura	0	1	0	2	5	10	9	9
Inserción de tubo endotraqueal	0	0	0	1	0	1	1	1
Resucitación cardiopulmonar, no especificada de otra manera	0	0	0	1	0	1	1	1
Respiración de presión positiva continua [rppc]	0	0	0	0	0	0	1	1
Inserción de otro tubo (naso-) gástrico	0	0	0	0	0	1	1	1
Toracentesis	0	0	0	0	0	0	0	0
Biopsia de medula ósea	0	0	0	0	0	0	0	1
Drenaje abdominal percutáneo	0	0	0	0	0	1	0	0
Otros procedimientos diagnósticos sobre la pared torácica, pleura y diafragma	0	0	0	0	0	1	0	0
Cateterismo venoso, no clasificado bajo otro concepto	0	0	0	0	0	0	1	0
Cateterismo venoso para diálisis renal	0	0	0	0	0	0	0	1
Inserción de stent o stents de arteria no coronaria	0	0	0	0	0	1	0	0
Ultrasonografía diagnóstica del aparato urinario	0	0	1	0	0	0	0	0
Ultrasonido terapéutico	0	0	0	0	0	0	0	0
TOTAL	0	2	3	11	21	63	67	64

Medicina Interna 108 A
Principales Procedimientos por grupo de Edad y Sexo enero – marzo 2020

Causa	60 -64		65 o +		Total fem	Total mas.	Total General
	f	m	f	m			
Curación de herida	8	7	5	7	60	81	141
Diálisis peritoneal	3	1	2	6	29	44	73
Desbridamiento no excisional de herida, infección o quemadura	1	0	7	4	22	26	48
Inserción de tubo endotraqueal	4	0	0	1	5	4	9
Resucitación cardiopulmonar, no especificada de otra manera	3	0	0	1	4	4	8
Respiración de presión positiva continua [rppc]	3	0	0	1	4	2	6
Inserción de otro tubo (naso-) gástrico	2	0	0	1	3	3	6
Toracentesis	2	0	2	0	4	0	4
Biopsia de medula ósea	0	0	0	1	0	2	2
Drenaje abdominal percutáneo	0	0	0	1	0	2	2
Otros procedimientos diagnósticos sobre la pared torácica, pleura y diafragma	0	0	0	0	0	1	1
Cateterismo venoso, no clasificado bajo otro concepto	0	0	0	0	1	0	1
Cateterismo venoso para diálisis renal	0	0	0	0	0	1	1
Inserción de stent o stents de arteria no coronaria	0	0	0	0	0	1	1
Ultrasonografía diagnostica del aparato urinario	0	0	0	0	1	0	1
Ultrasonido terapéutico	1	0	0	0	1	0	1
TOTAL	27	8	16	23	134	171	305

PORCENTAJE DE OCUPACIÓN



PROMEDIO DÍAS ESTANCIA



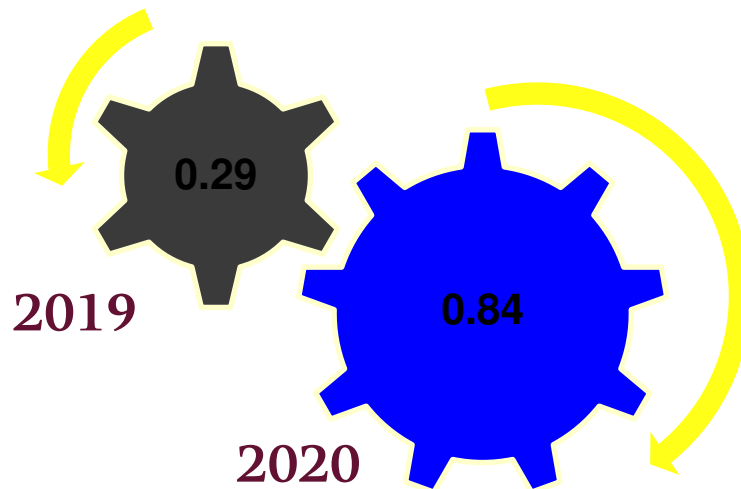
MEDICINA INTERNA

108 A

INDICE DE ROTACION



INTERVALO DE SUSTITUCION



MEDICINA INTERNA

108 A

**Medicina Interna 108 A****Recursos Humanos**

Categoría	Turno					
	Completo	Matutino	Vespertino	Nocturno	Sap.dom y fes.	Total
Rama medica						
Medico especialista A	0	1	0	1	1	3
Medico especialista C	0	4	1	0	0	5
Rama de enfermería						
Jefe de enfermeras C	0	1	0	0	0	1
Enfermera especialista A	0	0	0	1	0	1
Enfermera general titulada A	0	5	4	3	0	12
Auxiliar de enfermería A	0	1	0	0	0	1
Enfermera general titulada B	0	1	0	2	0	3
Auxiliar de enfermería B	0	0	2	0	0	2
Enfermera general titulada C	0	1	3	2	0	6
Enfermera especialista C	0	0	2	0	0	2
Rama paramédica						
Afanadora	0	2	5	0	0	7
Camillero	0	2	1	0	1	4
Rama afín administrativa						
Soporte administrativo C	1	0	0	0	0	1
Apoyo administrativo en salud-A7	0	2	0	0	0	2
Apoyo administrativo en salud-A6	0	1	0	0	1	2
Apoyo administrativo en salud-A4	0	1	0	0	1	2
Apoyo administrativo en salud-A2	0	3	0	0	0	3
Total	1	25	18	9	4	57



Medicina Interna 110 A

Comparativo de Productividad enero – marzo / 2019-2020

	2019				2020			
	Programa do	Realizado	% de Avance	califica ción	Programa do	Realiza do	% de Avance	califica ción
Consultas de primera vez	236	160	67.80	R	155	87	56.13	R
Consultas subsecuentes	223	189	84.75	R	161	141	87.58	r
Interconsultas		9				0		
Total	459	358	78.00	R	316	228	72.15	R
Ingresos		372				385		
Egresos	312	361	115.71	V	293	387	132.08	V
Procedimientos		81				104		
Días paciente	2,125	2,026	95.34	A	2,164	1,954	90.30	A
Días cama	2,160	2,160	100.00	V	2,184	2,184	100.00	V
Porcentaje de ocupación	98.38	93.80	95.34	A	99.08	89.47	90.30	A



Medicina Interna 110 A

20 Principales Motivos de Consulta enero – marzo 2020

Código	Causa	Femenino	Masculino	Total	%
E116	Diabetes mellitus tipo 2, con otras complicaciones especificadas	19	8	27	11.84
I10X	Hipertensión esencial (primaria)	15	11	26	11.40
E119	Diabetes mellitus tipo 2, sin mención de complicación	14	4	18	7.89
E109	Diabetes mellitus tipo 1, sin mención de complicación	11	6	17	7.46
E117	Diabetes mellitus tipo 2, con complicaciones múltiples	11	5	16	7.02
E118	Diabetes mellitus tipo 2, con complicaciones no especificadas	7	4	11	4.82
E107	Diabetes mellitus tipo 1, con complicaciones múltiples	1	9	10	4.39
E113	Diabetes mellitus tipo 2, con complicaciones oftálmicas	5	4	9	3.95
E114	Diabetes mellitus tipo 2, con complicaciones neurológicas	5	4	9	3.95
E039	Hipotiroidismo, no especificado	6	0	6	2.63
E102	Diabetes mellitus tipo 1, con complicaciones renales	3	3	6	2.63
E103	Diabetes mellitus tipo 1, con complicaciones oftálmicas	4	2	6	2.63
E112	Diabetes mellitus tipo 2, con complicaciones renales	4	1	5	2.19
E032	Hipotiroidismo debido a medicamentos y a otras sustancias exógenas	3	0	3	1.32
E104	Diabetes mellitus tipo 1, con complicaciones neurológicas	0	3	3	1.32
E110	Diabetes mellitus tipo 2, con coma	2	1	3	1.32
E115	Diabetes mellitus tipo 2, con complicaciones circulatorias periféricas	1	2	3	1.32
E660	Obesidad debida a exceso de calorías	1	2	3	1.32
E038	Otros hipotiroidismos especificados	2	0	2	0.88
E03801	Hipotiroidismo primario	2	0	2	0.88
	Otros	32	11	43	18.86
TOTAL		148	80	228	100.00

Medicina Interna 110 A
20 Principales Motivos de Consulta por grupo de Edad y Sexo enero – marzo 2020

Causa	15 - 19		20 – 24		25 – 44		45 - 59	
	f	m	f	m	f	m	f	m
Diabetes mellitus tipo 2, con otras complicaciones especificadas	0	0	0	0	0	1	13	1
Hipertensión esencial (primaria)	0	0	0	0	0	3	6	2
Diabetes mellitus tipo 2, sin mención de complicación	0	0	0	0	1	0	8	1
Diabetes mellitus tipo 1, sin mención de complicación	0	0	0	0	0	1	5	5
Diabetes mellitus tipo 2, con complicaciones múltiples	0	0	0	0	3	2	2	2
Diabetes mellitus tipo 2, con complicaciones no especificadas	0	0	0	0	0	0	4	2
Diabetes mellitus tipo 1, con complicaciones múltiples	0	0	0	0	1	2	0	3
Diabetes mellitus tipo 2, con complicaciones oftálmicas	0	0	0	0	0	0	2	3
Diabetes mellitus tipo 2, con complicaciones neurológicas	0	0	0	0	0	0	3	1
Hipotiroidismo, no especificado	0	0	0	0	0	0	4	0
Diabetes mellitus tipo 1, con complicaciones renales	0	0	0	0	0	1	2	0
Diabetes mellitus tipo 1, con complicaciones oftálmicas	0	0	0	0	1	0	1	2
Diabetes mellitus tipo 2, con complicaciones renales	0	0	0	0	1	0	2	0
Hipotiroidismo debido a medicamentos y a otras sustancias exógenas	0	0	0	0	0	0	2	0
Diabetes mellitus tipo 1, con complicaciones neurológicas	0	0	0	0	0	0	0	3
Diabetes mellitus tipo 2, con coma	0	0	0	0	1	0	1	0
Diabetes mellitus tipo 2, con complicaciones circulatorias periféricas	0	0	0	0	0	1	0	0
Obesidad debida a exceso de calorías	0	0	0	0	0	0	1	2
Otros hipotiroidismos especificados	0	0	0	0	0	0	2	0
Hipotiroidismo primario	0	0	0	0	1	0	1	0
Otros	0	0	1	1	6	2	18	4
TOTAL	0	0	1	1	15	13	77	31

Medicina Interna 110 A
20 Principales Motivos de Consulta por grupo de Edad y Sexo enero – marzo 2020

Causa	60 -64		65 o +		Total fem	Total mas.	Total General
	f	m	f	m			
Diabetes mellitus tipo 2, con otras complicaciones especificadas	4	1	2	5	19	8	27
Hipertensión esencial (primaria)	3	1	6	5	15	11	26
Diabetes mellitus tipo 2, sin mención de complicación	0	3	5	0	14	4	18
Diabetes mellitus tipo 1, sin mención de complicación	5	0	1	0	11	6	17
Diabetes mellitus tipo 2, con complicaciones múltiples	3	1	3	0	11	5	16
Diabetes mellitus tipo 2, con complicaciones no especificadas	2	1	1	1	7	4	11
Diabetes mellitus tipo 1, con complicaciones múltiples	0	2	0	2	1	9	10
Diabetes mellitus tipo 2, con complicaciones oftálmicas	0	0	3	1	5	4	9
Diabetes mellitus tipo 2, con complicaciones neurológicas	1	1	1	2	5	4	9
Hipotiroidismo, no especificado	1	0	1	0	6	0	6
Diabetes mellitus tipo 1, con complicaciones renales	0	2	1	0	3	3	6
Diabetes mellitus tipo 1, con complicaciones oftálmicas	2	0	0	0	4	2	6
Diabetes mellitus tipo 2, con complicaciones renales	0	0	1	1	4	1	5
Hipotiroidismo debido a medicamentos y a otras sustancias exógenas	0	0	1	0	3	0	3
Diabetes mellitus tipo 1, con complicaciones neurológicas	0	0	0	0	0	3	3
Diabetes mellitus tipo 2, con coma	0	0	0	1	2	1	3
Diabetes mellitus tipo 2, con complicaciones circulatorias periféricas	1	1	0	0	1	2	3
Obesidad debida a exceso de calorías	0	0	0	0	1	2	3
Otros hipotiroidismos especificados	0	0	0	0	2	0	2
Hipotiroidismo primario	0	0	0	0	2	0	2
Otros	3	3	4	1	32	11	43
TOTAL	25	16	30	19	148	80	228

Medicina Interna I10 A
20 Diagnósticos de Egreso más frecuentes enero – marzo 2020

Código	Causa	Femenino	Masculino	Total
N185	Enfermedad renal crónica, etapa 5	65	158	223
R572	Choque séptico	2	8	10
N189	Enfermedad renal crónica, no especificada	2	6	8
I500	Insuficiencia cardiaca congestiva	3	2	5
E101	Diabetes mellitus tipo 1, con cetoacidosis	0	4	4
E119	Diabetes mellitus tipo 2, sin mención de complicación	2	2	4
I10X	Hipertensión esencial (primaria)	2	2	4
J189	Neumonía, no especificada	2	2	4
K729	Insuficiencia hepática, no especificada	1	3	4
J159	Neumonía bacteriana, no especificada	2	1	3
K703	Cirrosis hepática alcohólica	0	3	3
A090	Otras gastroenteritis y colitis de origen infeccioso	2	0	2
C73X	Tumor maligno de la glándula tiroides	1	1	2
D509	Anemia por deficiencia de hierro sin otra especificación	0	2	2
D688	Otros defectos especificados de la coagulación	1	1	2
F103	Trastornos mentales y del comportamiento debidos al uso de alcohol, estado de abstinencia	0	2	2
I159	Hipertensión secundaria, no especificada	1	1	2
I313	Derrame pericárdico (no inflamatorio)	2	0	2
I638	Otros infartos cerebrales	1	1	2
J158	Otras neumonías bacterianas	0	2	2
	Otros	51	46	97
TOTAL		140	247	387

Medicina Interna 110 A
20 Diagnósticos de Egreso por Grupo de Edad y Sexo más frecuente enero – marzo 2020

Causa	15 - 19		20 - 24		25 - 44		45 - 59	
	f	m	f	m	f	m	f	m
Enfermedad renal crónica, etapa 5	0	1	0	7	6	36	46	78
Choque séptico	0	0	0	0	0	3	1	2
Enfermedad renal crónica, no especificada	0	0	0	1	0	1	2	2
Insuficiencia cardíaca congestiva	0	0	0	0	1	0	0	1
Diabetes mellitus tipo 1, con cetoacidosis	0	0	0	0	0	1	0	2
Diabetes mellitus tipo 2, sin mención de complicación	0	0	0	0	0	1	2	1
Hipertensión esencial (primaria)	0	0	0	0	1	0	1	1
Neumonía, no especificada	0	0	0	0	1	0	0	2
Insuficiencia hepática, no especificada	0	0	0	0	0	0	0	3
Neumonía bacteriana, no especificada	0	0	0	0	0	0	1	0
Cirrosis hepática alcohólica	0	0	0	0	0	0	0	3
Otras gastroenteritis y colitis de origen infeccioso	0	0	0	0	0	0	1	0
Tumor maligno de la glándula tiroides	0	0	0	0	0	0	0	0
Anemia por deficiencia de hierro sin otra especificación	0	1	0	0	0	0	0	0
Otros defectos especificados de la coagulación	0	0	0	0	0	0	1	0
Trastornos mentales y del comportamiento debidos al uso de alcohol, estado de abstinencia	0	0	0	1	0	1	0	0
Hipertensión secundaria, no especificada	0	0	0	0	0	1	0	0
Derrame pericárdico (no inflamatorio)	0	0	0	0	1	0	1	0
Otros infartos cerebrales	0	0	0	0	0	0	0	0
Otras neumonías bacterianas	0	0	0	0	0	0	0	1
Otros	2	0	4	5	12	12	20	19
TOTAL	2	2	4	14	22	56	76	115

Medicina Interna 110 A
20 Diagnósticos de Egreso por Grupo de Edad y Sexo más frecuente enero – marzo 2020

Causa	60 -64		65 o +		Total fem	Total mas.	Total General
	f	m	f	m			
Enfermedad renal crónica, etapa 5	3	10	10	26	65	158	223
Choque séptico	1	2	0	1	2	8	10
Enfermedad renal crónica, no especificada	0	1	0	1	2	6	8
Insuficiencia cardiaca congestiva	2	1	0	0	3	2	5
Diabetes mellitus tipo 1, con cetoacidosis	0	1	0	0	0	4	4
Diabetes mellitus tipo 2, sin mención de complicación	0	0	0	0	2	2	4
Hipertensión esencial (primaria)	0	0	0	1	2	2	4
Neumonía, no especificada	1	0	0	0	2	2	4
Insuficiencia hepática, no especificada	1	0	0	0	1	3	4
Neumonía bacteriana, no especificada	1	1	0	0	2	1	3
Cirrosis hepática alcohólica	0	0	0	0	0	3	3
Otras gastroenteritis y colitis de origen infeccioso	0	0	1	0	2	0	2
Tumor maligno de la glándula tiroides	1	0	0	1	1	1	2
Anemia por deficiencia de hierro sin otra especificación	0	1	0	0	0	2	2
Otros defectos especificados de la coagulación	0	0	0	1	1	1	2
Trastornos mentales y del comportamiento debidos al uso de alcohol, estado de abstinencia	0	0	0	0	0	2	2
Hipertensión secundaria, no especificada	1	0	0	0	1	1	2
Derrame pericárdico (no inflamatorio)	0	0	0	0	2	0	2
Otros infartos cerebrales	0	0	1	1	1	1	2
Otras neumonías bacterianas	0	1	0	0	0	2	2
Otros	6	3	7	7	51	46	97
TOTAL	17	21	19	39	140	247	387

**Medicina Interna 110 A****Principales Causas de Defunción enero – marzo 2020**

Código	Causa	Femenino	Masculino	Total
R572	Choque séptico	2	4	6
N185	Enfermedad renal crónica, etapa 5	2	2	4
J158	Otras neumonías bacterianas	0	2	2
C253	Tumor maligno del conducto pancreático	1	0	1
G934	Encefalopatía no especificada	0	1	1
I238	Otras complicaciones presentes posteriores al infarto agudo del miocardio	1	0	1
I605	Hemorragia subaracnoidea de arteria vertebral	0	1	1
I609	Hemorragia subaracnoidea, no especificada	1	0	1
I635	Infarto cerebral debido a oclusión o estenosis no especificada de arterias cerebrales	0	1	1
J129	Neumonía viral, no especificada	0	1	1
K729	Insuficiencia hepática, no especificada	0	1	1
M799	Trastorno de los tejidos blandos, no especificado	1	0	1
O141	Preeclampsia severa	1	0	1
R570	Choque cardiogénico	1	0	1
TOTAL		10	13	23

Medicina Interna 110 A
Principales Causas de Defunción por Grupo de Edad y Sexo enero – marzo 2020

Causa	20 - 24		25 - 44		45 - 59	
	f	m	f	m	f	m
Choque séptico	0	0	0	3	1	0
Enfermedad renal crónica, etapa 5	0	0	0	0	2	1
Otras neumonías bacterianas	0	0	0	0	0	1
Tumor maligno del conducto pancreático	0	0	1	0	0	0
Encefalopatía no especificada	0	0	0	0	0	1
Otras complicaciones presentes posteriores al infarto agudo del miocardio	0	0	0	0	0	0
Hemorragia subaracnoidea de arteria vertebral	0	0	0	0	0	1
Hemorragia subaracnoidea, no especificada	0	0	1	0	0	0
Infarto cerebral debido a oclusión o estenosis no especificada de arterias cerebrales	0	0	0	0	0	1
Neumonía viral, no especificada	0	0	0	0	0	1
Insuficiencia hepática, no especificada	0	0	0	0	0	1
Trastorno de los tejidos blandos, no especificado	0	0	0	0	0	0
Preeclampsia severa	1	0	0	0	0	0
Choque cardiogénico	0	0	0	0	1	0
TOTAL	1	0	2	3	4	7

Medicina Interna 110 A
Principales Causas de Defunción por Grupo de Edad y Sexo enero – marzo 2020

Causa	60 -64		65 o +		Total fem.	Total mas.	Total General
	f	m	f	m			
Choque séptico	1	1	0	0	2	4	6
Enfermedad renal crónica, etapa 5	0	1	0	0	2	2	4
Otras neumonías bacterianas	0	1	0	0	0	2	2
Tumor maligno del conducto pancreático	0	0	0	0	1	0	1
Encefalopatía no especificada	0	0	0	0	0	1	1
Otras complicaciones presentes posteriores al infarto agudo del miocardio	0	0	1	0	1	0	1
Hemorragia subaracnoidea de arteria vertebral	0	0	0	0	0	1	1
Hemorragia subaracnoidea, no especificada	0	0	0	0	1	0	1
Infarto cerebral debido a oclusión o estenosis no especificada de arterias cerebrales	0	0	0	0	0	1	1
Neumonía viral, no especificada	0	0	0	0	0	1	1
Insuficiencia hepática, no especificada	0	0	0	0	0	1	1
Trastorno de los tejidos blandos, no especificado	1	0	0	0	1	0	1
Preeclampsia severa	0	0	0	0	1	0	1
Choque cardiogénico	0	0	0	0	1	0	1
TOTAL	2	3	1	0	10	13	23

Medicina Interna 110 A

Principales Cirugías y procedimientos enero – marzo 2020

Código	Causa	Femenino	Masculino	Total
38.95	Cateterismo venoso para diálisis renal	17	16	33
00.F9	Curación de herida	14	18	32
54.98	Diálisis peritoneal	7	12	19
41.31	Aspirado de medula ósea	3	3	6
34.91	Toracocentesis	4	0	4
96.07	Sonda naso gástrica o cateter nasogastrico con síndrome de aspiracion	0	4	4
38.93	Catéter venoso central por punción de vena subclavia	1	1	2
54.91	Drenaje abdominal percutáneo	0	2	2
03.31	Punción espinal	0	1	1
99.60	Resucitación cardiopulmonar, no especificada de otra manera	1	0	1
TOTAL		47	57	104

Medicina Interna 110 A
Principales Cirugías y procedimientos por grupo de Edad y Sexo enero – marzo 2020

Causa	15 - 19		20 - 24		25 - 44		45 - 59	
	f	m	f	m	f	m	f	m
Cateterismo venoso para diálisis renal	0	0	1	1	3	6	9	5
Curación de herida	0	0	0	0	0	4	6	5
Diálisis peritoneal	0	0	0	0	0	4	6	2
Aspirado de medula ósea	0	0	0	0	1	0	2	2
Toracocentesis	0	0	0	0	0	0	3	0
Sonda naso gástrica o cateter nasogastrico con síndrome de aspiracion	0	0	0	0	0	1	0	3
Catéter venoso central por punción de vena subclavia	0	0	0	0	0	1	0	0
Drenaje abdominal percutáneo	0	0	0	0	0	0	0	2
Punción espinal	0	0	0	0	0	0	0	0
Resucitación cardiopulmonar, no especificada de otra manera	0	0	0	0	0	0	1	0
TOTAL	0	0	1	1	4	16	27	19

**Medicina Interna 110 A****Principales Cirugías y procedimientos por grupo de Edad y Sexo enero – marzo 2020**

Causa	60 -64		65 o +		Total fem.	Total mas.	Total General
	f	m	f	m			
Cateterismo venoso para diálisis renal	3	1	1	3	17	16	33
Curación de herida	5	5	3	4	14	18	32
Diálisis peritoneal	0	0	1	6	7	12	19
Aspirado de medula ósea	0	0	0	1	3	3	6
Toracocentesis	0	0	1	0	4	0	4
Sonda naso gástrica o cateter nasogastrico con síndrome de aspiracion	0	0	0	0	0	4	4
Catéter venoso central por punción de vena subclavia	0	0	1	0	1	1	2
Drenaje abdominal percutáneo	0	0	0	0	0	2	2
Punción espinal	0	0	0	1	0	1	1
Resucitación cardiopulmonar, no especificada de otra manera	0	0	0	0	1	0	1
TOTAL	8	6	7	15	47	57	104

PORCENTAJE DE OCUPACIÓN



PROMEDIO DÍAS ESTANCIA

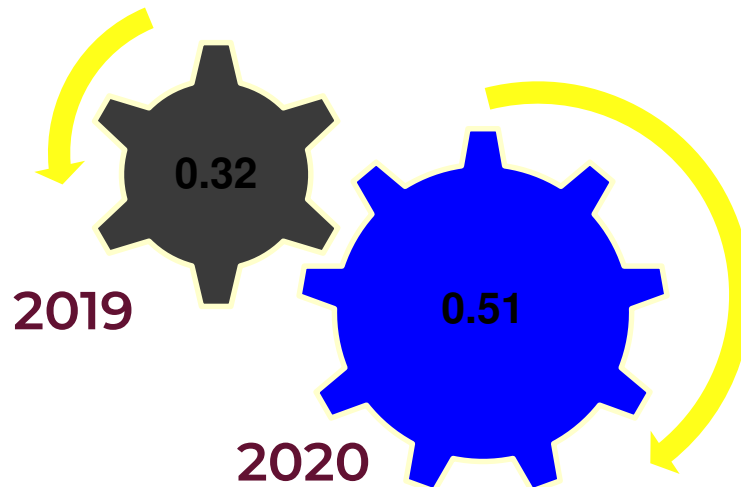


MEDICINA INTERNA

INDICE DE ROTACION



INTERVALO DE SUSTITUCION



MEDICINA INTERNA

110 A

Medicina Interna 110 A
Recursos Humanos

Categoría	Turno					Total
	Completo	Matutino	Vespertino	Nocturno	Sab, dom y fest	
Rama médica						
Medico especialista B	0	1	1	0	0	2
Medico especialista C	0	3	1	0	0	4
Rama de enfermería						
Jefe de enfermeras C	0	0	1	0	0	1
Enfermera jefe de servicios	0	1	0	0	0	1
Enfermera general titulada A	0	1	2	4	0	7
Auxiliar de enfermería A	0	0	0	1	0	1
Enfermera general titulada B	0	0	0	1	0	1
Enfermera general titulada C	0	4	3	2	0	9
Enfermera especialista C	0	0	2	0	0	2
Rama paramédica						
Cocinero en hospital	0	0	0	0	1	1
Afanadora	0	2	2	1	2	7
Camillero	0	2	0	2	0	4
Rama afín administrativa						
Apoyo administrativo en salud-A7	0	1	0	0	0	1
Apoyo administrativo en salud-A6	0	0	0	0	1	1
Apoyo administrativo en salud-A3	0	1	0	0	1	2
Apoyo administrativo en salud-A2	0	1	0	0	0	1
Total	0	17	12	11	5	45

Dirección de Educación y Capacitación en Salud 201
Alumnos de Pregrado de Medicina, por grado y escuela enero – marzo 2020

Escuela	Pregrado													
	1º año		2º año		3º año		4º año		5º año		6º año		Total	
	G	A.	G	A.	G.	A.	G.	A.	G.	A.	G	A.	G.	A.
Facultad de medicina, UNAM			6	119	3	49	4	64	1	63			14	295
Facultad de estudios superiores Zaragoza de la UNAM							1	18	1	15			2	33
Facultad de estudios superiores Iztacala de la UNAM									2	19			2	19
Escuela superior de Medicina del Instituto Politécnico Nacional					7	104	6	90	9	147	1	48	23	389
Escuela de Medicina de la Universidad de la Salle			2	22	2	22	2	22	2	18			8	84
Escuela de Medicina de la Universidad Anahuac					5	95	6	117	2	31			13	243
Escuela de Medicina de la Universidad Panamericana			1	46									1	46
Facultad de Medicina de la Universidad Autónoma del Estado de México (UAE MEX)														
Facultad de Medicina Universidad Autónoma del estado de Hidalgo														
Facultad de Medicina de la Universidad Autónoma del estado de Morelos									2	9			2	9
Facultad de medicina de la universidad de Juárez autónoma de tabasco														
Universidad Benito Juárez, Oaxaca									1	1			1	1
Esc. de medicina SAINT LUKE					1	16	1	17	1	3			3	36
Escuela Nacional de Medicina y Ciencias de la Salud del ITESM CDMX														
Total			9	187	18	286	20	328	21	306	1	48	69	1,155

Dirección de Educación y Capacitación en Salud 201

Alumnos de Pos grado de Medicina, por grado y escuela

Descripción	Número
Especialidades	
Residentes extranjeros	
Residentes nacionales	
Total de residentes	
Residentes que terminaron con diploma	
Becas otorgadas (DGCES)	
Bajas en el periodo por cambio de sede	
Altas durante el periodo	

Residentes de otros Hospitales que rotaron por el Hospital General de México

Nacionales	Extranjeros
223	5

Residentes del Hospital General de México que rotaron a otras Instituciones

Rotaciones Nacionales	Rotaciones Extranjeros
61	0

Dirección de Educación y Capacitación en Salud 201
Cursos de alta Especialidad para Médicos Especialistas

Cursos	Alumnos	Cursos	Alumnos
Algología		Procedimientos avanzados en microcirugía reconstructiva	
Algología pediátrica		Hematopatología	
Cirugía articular		Medicina crítica en obstetricia	
Cirugía bariátrica		Medicina paliativa	
Cirugía endocrina		Cirugía de segmento anterior y facoestimulación	
Cirugía de columna		Nefropatología	
Cirugía endoscópica y robótica en urología		Neurocirugía funcional, estereotaxia y radiocirugía	
Cirugía hepato pancreato biliar		Obesidad infantil y del adolescente	
Cirugía laparoscópica del tracto digestivo superior		Patología oncológica	
Citopatología		Radiología e imagen en mama y procedimientos de intervención	
Cornea y cirugía refractiva		Radiología intervencionista vascular periférica torácica y abdominal	
Dermato-oncología y cirugía dermatológica		Resonancia magnética	
Electrofisiología cardíaca (1er. Año)		Retina y vítreo (1er. Año)	
Electrofisiología cardíaca (2do. Año)		Retina y vítreo (2do. Año)	
Endoscopia gastrointestinal (1er. Año)		Tomografía computarizada de cuerpo entero	
Endoscopia gastrointestinal (2do. Año)		Trasplante medico	
Endoscopia torácica		Trasplante renal (1er. Año)	
Enfermedades tiroideas		Trasplante renal (2do. Año)	
Estrabismo		Imagen cabeza y cuello	
Genodermatología			
Glaucoma		TOTAL	

Dirección de Educación y Capacitación en Salud 201

Cursos para Técnicos

Cursos	Alumnos
Citotecnología cérvico vaginal (dos cursos)	-----
Técnico en histopatología (un curso)	-----
Total de alumnos	

Cursos de Maestrías y Doctorado en el HGM

Nombre de la maestría	No. de Alumnos
Ciencias de la salud 10ma generación y 11va. generación	25
Ciencias medicas odontológicas de la salud 8a y 98ª generación	13
Maestría en educación con especialidad en docencia basada en competencias	—
Maestría en dirección de instituciones de salud	—
Total	38

Doctorado	No. de Alumnos
Ciencias medicas odontológicas de la salud (3 grupos)	18
Total	18

Dirección de Educación y Capacitación en Salud 201

Diplomados Impartidos en la Institución enero – marzo 2020

Diplomados	Alumnos	Diplomados	Alumnos
Fisiología anorectal y piso pélvico posterior		*Administración en el sistema de salud	17
Capacitación en citotecnología cervico-vaginal		Competencias profesionales específicas en tabaco y otras sustancias adictivas	
Colposcopia		Columna vertebral y cirugía de mínima invasión	
Bioteología en biología molecular		Dolor miofacial y disfunción de la Articul. temporomandibular	
Colposcopia y patología del tracto genital inf. (2)	10	Psico – oncología (2)	7
Total de alumnos		34	
Total de diplomados		3	

* Administración de los servicios de salud

Dirección de Educación y Capacitación en Salud 201
Capacitación para el Desarrollo y Desempeño enero – marzo 2020

Descripción	Número
Cursos *	41
Trabajadores	1,029
Profesores	243
Horas impartidas	749

* No se erogó presupuesto

Educación Continua

Descripción	Número
Cursos impartidos	8
Alumnos	185
Profesores	111
Horas	708

Alumnos de enfermería y Cursos Impartidos (posttecnicos)

Descripción	Número
Cursos	4
Duración	1 año
Alumnos que iniciaron	64
Bajas	5
Continúan	59
Profesores (teoría)	4
Horas practica	681
Horas teoría	886



Dirección de Educación y Capacitación en Salud 201

Cursos de posgrado de la escuela nacional de enfermería y obstetricia de la UNAM con sede en el Hospital General de México

Ciclo 2020	Nombre del curso	Alumnos	Tipo
	Esp. De atención al hogar (1 curso)		Escolarizado
2020-11	Enfermería del adulto en estado critico (1 cursos) (2 cursos)	34	Escolarizado
2020-11	Enfermería perinatal (1 curso) nefrologia	12	Escolarizado
	Enfermería oncológica (2 cursos)		Escolarizado
2020-11	Enfermería Nefrológica (1 curso)	18	Escolarizado
Total	6 cursos	64	Escolarizado

(Apoyo para la Enseñanza) - Usuarios de la bibliotecahemeroteca (consultas)

Internos	Externos	Libros prestados	Publicaciones	Videos	Med-line	Red inter	Fotocopias
3,062	1,532	54	—	—	—	—	2,044

Consultas a:

Base de datos	Revista electrónica	WEB
----	----	
2,773	2,529	1,488

**Dirección de Educación y Capacitación en Salud 201****Recursos Humanos**

Categoría	Turno					Total
	Completo	Matutino	Vespertino	Nocturno	Sab, dom y fest	
Mandos medios y superiores						
Director de área	1	0	0	0	0	1
Rama de enfermería						
Jefe de enfermeras c	0	0	1	0	0	1
Rama médica						
Subdirector medico F en hospital	2	0	0	0	0	2
Jefe de servicios	0	1	0	0	0	1
Medico general A	0	1	0	0	0	1
Medico especialista C	0	2	0	0	0	2
Rama paramédica						
Afanadora	0	1	0	3	1	5
Rama afín administrativa						
Soporte administrativo C	2	0	0	0	0	2
Apoyo administrativo en salud-A7	0	4	0	0	0	4
Apoyo administrativo en salud-A6	0	6	0	0	0	6
Apoyo administrativo en salud-A4	0	3	1	0	0	4
Apoyo administrativo en salud-A3	0	6	0	0	0	6
Apoyo administrativo en salud-A2	0	2	0	0	0	2
Apoyo admntvo. En salud-A1	0	1	0	0	0	1
Total	5	27	2	3	1	38

Dirección de Educación y Capacitación en Salud 201

Departamento de Información Documental (Recursos Humanos)

Rama médica	Turno					Total
	Completo	Matutino	Vespertino	Nocturno	Sab, dom y fest	
Rama médica						
Medico general A	0	1	0	0	0	1
Rama paramédica						
Afanadora	0	1	0	0	0	1
Rama afín administrativa						
Jefe de depto. En área medica A	1	0	0	0	0	1
Apoyo administrativo en salud-A7	0	3	0	0	0	3
Apoyo administrativo en salud-A6	0	1	1	0	0	2
Apoyo administrativo en salud-A5	0	2	0	0	0	2
Apoyo administrativo en salud-A4	0	2	0	0	0	2
Apoyo administrativo en salud-A3	0	1	0	0	0	1
Total	1	11	1	0	0	13

Dirección de Enseñanza 201

Recursos Humanos

Departamento de Postgrado

Categoría	Turno					
	Completo	Matutino	Vespertino	Nocturno	Sab, dom y fest	Total
Rama de residentes médicos						
Medico residente de 1er grado	76	0	0	0	0	76
Medico residente 2º grado	81	0	0	0	0	81
Medico residente 3º grado	100	0	0	0	0	100
Medico residente 4º grado	78	0	0	0	0	78
Medico residente 5º grado	67	0	0	0	0	67
Total	402	0	0	0	0	402

Dirección de Investigación 204 enero – marzo 2020

Productos de la Investigación (Número de Publicaciones distribuidas, por grupo)

Clasificación según insalud	Número
Grupo I	16
Grupo II	4
Grupo III	26
Grupo IV	11
Grupo V	0
Grupo VI	0
Grupo VII	1
Total	58

Productos de la Investigación (Número de Publicaciones distribuidas, por proporción)

Clasificación según insalud	Número
Proporción III, IV, V, VI, VII	38
Proporción I y II	20
Total	58

Número de Investigadores, por Tipo

Categorías	(2) Sin plaza	Con plaza de investigador
Investigador de ciencias médicas "A"	1	2
Investigador de ciencias médicas "B"	5	14
Investigador de ciencias médicas "C"	2	10
Investigador de ciencias médicas "D"	1	8
Investigador de ciencias médicas "E"	0	1
Investigador de ciencias médicas "F"	0	2
Emérito (nivel F)	0	0
Total	9	37

(1) De acuerdo a la nueva clasificación de las publicaciones científicas

(2) Investigadores con reconocimiento vigente en Ciencias Médicas en el SII, incluye Código Funcional en C.M. y Directivos del área de Investigación.

Dirección de Investigación 204

Número de Miembros del Sistema Nacional de Investigación (S.N.I) enero – marzo 2020

Categoría SNI	Número
Nivel III	5
Nivel II	9
Nivel I	27
Candidatos	7
Emerito	1
Total	49

Número de Protocolos

Concepto	Número
Proyectos iniciados 1er. Trimestre Ene- Sep	15
Protocolos vigentes años previos	471
Total de proyectos acumulados a septiembre	486
Menos proyectos cancelados	2
Total de proyectos en desarrollo	484
Menos proyectos terminados Ene- Sep	17
Total de proyectos vigentes al cierre al 3er. trimestre	467

Dirección de Investigación 204

Número de Productos Obtenidos enero – marzo 2020

Concepto	Número
Publicaciones en revistas de circulación nacional	12
Publicaciones en revistas de circulación internacional	46
Libros	0
Capítulos de libros	11
Total de publicaciones	69
Tesis derivadas de protocolos de investigación	0
Trabajos de investigación presentados en congresos	20

Dirección de Investigación 204
Recursos Humanos

Categoría	Turno					Total
	Completo	Matutino	Vespertino	Nocturno	Sab, dom y fest	
Mandos medios y superiores						
Director de área	1	0	0	0	0	1
Rama Médica						
Medico especialista B	0	0	1	0	0	1
Rama paramédica						
Químico de sección de laboratorio de a.C. A	0	2	0	0	0	2
Camillero	0	1	0	0	0	1
Físico en hospital	0	1	0	0	0	1
Rama de investigación						
Investigador en ciencias médicas D	3	1	0	0	0	4
Investigador en ciencias médicas A	0	2	0	0	0	2
Investigador en ciencias médicas B	1	5	1	0	0	7
Investigador en ciencias medicas C	2	4	0	0	0	6
Rama afín administrativa						
Soporte administrativo D	1	0	0	0	0	1
Jefe de depto. En área medica A	2	0	0	0	0	2
Apoyo administrativo en salud-A8	0	1	0	0	0	1
Apoyo administrativo en salud-A5	0	1	0	0	0	1
Apoyo administrativo en salud-A4	0	1	0	0	0	1
Apoyo administrativo en salud-A3	0	2	0	0	0	2
Apoyo administrativo en salud-A1	0	2	0	0	0	2
Total	10	23	2	0	0	35

Fuente: dirección de recursos humanos



Departamento de Registro y Seguimiento de Proyectos 204

Recursos Humanos

Categoría	Turno					
	Completo	Matutino	Vespertino	Nocturno	Sab, dom y fest	Total
Rama médica						
Jefe de depto. en área medica	1	0	0	0	0	1
Total	1	0	0	0	0	1

Servicio de Nutrición Clínica

Categoría	Turno					
	Completo	Matutino	Vespertino	Nocturno	Sab, dom y fest	Total
Rama paramédica						
Dietista	0	3	0	0	0	3
Cocinero en hospital	0	2	0	0	0	2
Nutricionista	0	4	2	0	1	7
Rama afín administrativa						
Apoyo administrativo en salud-A2	0	1	0	0	0	1
TOTAL	0	10	2	0	1	13

Departamento de Apoyo e Impulso a la investigación

Recursos Humanos

Categoría	Turno					
	Completo	Matutino	Vespertino	Nocturno	Sab, dom y fest	Total
Rama Médica						
Jefe de división	1	0	0	0	0	1
Total	1	0	0	0	0	1



Dirección General 201

Recursos Humanos

Categoría	Turno					
	Completo	Matutino	Vespertino	Nocturno	Sab, dom y fest	Total
Mandos medios y superiores						
Director general	1	0	0	0	0	1
Rama de enfermería						
Jefe de enfermeras C	0	1	0	0	0	1
Rama médica						
Jefe de unidad de atención medica D	0	0	0	1	0	1
Subdirector médico F en hospital	1	0	0	0	0	1
Supervisor medico en área normativa	1	2	0	2	1	6
Medico general C	0	1	0	0	1	2
Medico especialista B	0	1	0	0	1	2
Medico especialista C	0	1	0	0	0	1
Rama afín administrativa						
Soporte administrativo D	1	0	0	0	0	1
Soporte administrativo C	2	0	0	0	0	2
Jefe de depto. En área medica A	1	0	0	0	0	1
Apoyo administrativo en salud-A7	0	1	0	0	0	1
Apoyo administrativo en salud-A5	0	0	0	0	1	1
Apoyo administrativo en salud-A4	0	1	0	0	0	1
Apoyo administrativo en salud-A2	0	1	1	0	0	2
Rama paramédica						
Afanadora	0	0	1	0	0	1
Camillero	0	0	0	1	1	2
Total	7	9	2	4	5	27

**Dirección General Adjunta Médica 201****Recursos Humanos**

Categoría	Turno					Total
	Completo	Matutino	Vespertino	Nocturno	Sab, dom y fest	
Mandos medio y superiores						
Director general adjunto	1	0	0	0	0	1
Rama médica						
Jefe de servicios	0	1	0	0	0	1
Supervisor médico en área normativa	1	0	0	0	0	1
Medico general A	0	2	0	0	0	2
Rama paramédica						
Auxiliar de cocina en hospital	0	0	1	0	0	1
Afanadora	0	2	0	0	0	2
Rama afín administrativa						
Apoyo administrativo en salud-A8	0	1	0	0	0	1
Apoyo administrativo en salud-A6	0	1	0	0	1	2
Apoyo administrativo en salud-A5	0	0	0	0	1	1
Apoyo administrativo en salud-A4	0	1	0	0	0	1
Apoyo administrativo en salud-A3	0	2	0	0	0	2
Apoyo administrativo en salud-A2	0	1	0	0	0	1
Total	2	11	1	0	2	16

Admisión

Recursos Humanos

Categoría	Turno				
	Matutino	Vespertino	Nocturno	Sab, dom y fest	Total
Rama paramédica					
Camillero	1	0	0	0	1
Rama afn administrativa					
Apoyo administrativo en salud-A6	2	0	0	0	2
Apoyo administrativo en salud-A4	1	0	0	0	1
Apoyo administrativo en salud-A3	1	0	0	0	1
Apoyo administrativo en salud-A2	0	0	1	0	1
Total	5	0	1	0	6



Dirección Médica 201

Recursos Humanos

Categoría	Turno					
	Completo	Matutino	Vespertino	Nocturno	Sab, dom y fest	Total
Mandos medios y superiores						
Director de área	1	0	0	0	0	1
Rama Médica						
Jefe de servicios	0	1	0	0	0	1
Rama afín administrativa						
Apoyo administrativo en salud-A4	0	1	0	0	0	1
Total	1	2	0	0	0	3



Recursos Humanos

Subdirección Médica "A"

Categoría	Turno					
	Completo	Matutino	Vespertino	Nocturno	Sab, dom y fest	Total
Mandos medios y superiores						
Subdirector de área	1	0	0	0	0	1
Rama Médica						
Jefe de división	0	1	0	0	0	1
Total	1	1	0	0	0	2

Subdirección Médica "B"

Categoría	Turno					
	Completo	Matutino	Vespertino	Nocturno	Sab, dom y fest	Total
Mandos medios y superiores						
Subdirector de área	1	0	0	0	0	1
Total	1	0	0	0	0	1



Dirección Quirúrgica

Recursos Humanos

Categoría	Turno					
	Completo	Matutino	Vespertino	Nocturno	Sab, dom y fest	Total
Mandos medios						
Director de área	1	0	0	0	0	1
Rama administrativa afin						
Apoyo administrativo en salud-A6	0	1	0	0	0	1
Total	1	1	0	0	0	2

Fuente: dirección de recursos humanos



Recursos Humanos

Subdirección Quirúrgica "A"

Categoría	Turno					
	Completo	Matutino	Vespertino	Nocturno	Sab, dom y fest	Total
Mandos medios y superiores						
Subdirector de área	1	0	0	0	0	1
Total	1	0	0	0	0	1

Subdirección Quirúrgica "B"

Categoría	Turno					
	Completo	Matutino	Vespertino	Nocturno	Sab, dom y fest	Total
Mandos medios y superiores						
Subdirector de área	1	0	0	0	0	1
Total	1	0	0	0	0	1

**Dirección de Apoyo al Diagnóstico y Tratamiento****Recursos Humanos**

Categoría	Turno					
	Completo	Matutino	Vespertino	Nocturno	Sab, dom y fest	Total
Mandos medios y superiores						
Director de área	1	0	0	0	0	1
Rama médica						
Jefe de división	1	0	0	0	0	1
Supervisor medico en área normativa	0	1	0	0	0	1
Rama paramédica						
Laboratorista a	0	0	1	0	0	1
Inhaloterapeuta	0	0	1	0	0	1
Rama administrativa afín						
Apoyo administrativo en salud-A7	0	2	0	0	0	2
Apoyo administrativo en salud-A4	0	1	0	0	0	1
Apoyo administrativo en salud-A3	0	1	0	0	0	1
Total	2	5	2	0	0	9



Subdirección de Apoyo al Diagnóstico y Tratamiento "A"

Recursos Humanos

Categoría	Turno					
	Completo	Matutino	Vespertino	Nocturno	Sab, dom y fest	Total
Mandos medios y superiores						
Subdirector de área	1	0	0	0	0	1
Total	1	0	0	0	0	1

Fuente: dirección de recursos humanos

Subdirección de Apoyo al Diagnóstico y Tratamiento "B"

Recursos Humanos

Categoría	Turno					
	Completo	Matutino	Vespertino	Nocturno	Sab, dom y fest	Total
Mandos medios y superiores						
Subdirector de área	1	0	0	0	0	1
Total	1	0	0	0	0	1

Fuente: dirección de recursos humanos

Subdirección de Enfermería 506
Pláticas a Pacientes y Familiares enero – marzo 2020

No. de platicas	Tema	No. de asistentes
1	Aplicación y uso correcto de la insulina	12
2	Acciones en caso de sismos	17
1	Adherencia al plan terapéutico nutricional de la persona con daño renal	9
20	Adherencia al tratamiento farmacológico y no farmacológico para tuberculosis pulmonar	255
1	Apego al tratamiento farmacológico y no farmacológico	28
2	Artritis reumatoide	18
4	Asesoramiento para inmunoterapia en domicilio	45
8	Autocuidado del paciente alérgico	118
11	Cómo funcionan los riñones? ¿Que es la enfermedad renal crónica?, Importancia de la adherencia al plan nutricional.	138
29	Colocación y retiro de equipo de protección -COVID 19	374
1	Como prevenir la brucelosis?	19
5	Corresponsabilidad del paciente durante la atención médica.	63
3	COVID-19 y equipo de protección	90
3	Cuidado de oídos y aparato auditivo externo	37
14	Cuidado y autocuidado del adulto mayor	140
4	Cuidado y manejo del estoma	49
1	Cuidados a la herida quirúrgica	5
7	Cuidados al recién nacido	108
11	Cuidados ante la deshidratación	144
1	Cuidados de la sonda urinaria a permanencia en el domicilio	9
1	Cuidados del recién nacido	11
7	Cuidados durante el embarazo: datos de alarma	128
1	Cuidados en domicilio al paciente de cirugía oftálmica	12
21	Cuidados posoperatorios al paciente con cirugía ortopédica	180
2	Cuidados post operatorios (vías respiratorias altas y oídos)	20
1	Cuidados posterior a la ministración de medicamentos vía intravítreo	8
18	Cuidados posteriores a estudio de fluorangiografía	177
2	Cuidados postoperatorios del paciente con aplicación de injertos y colgajos.	20

Subdirección de Enfermería 506

Pláticas a Pacientes y Familiares enero – marzo 2020

No. de pláticas	Tema	No. de asistentes
1	Cuidados previos a una cirugía estética	12
4	Después del parto ¿qué cuidados debemos tener?	36
7	Detección oportuna de hipertrofia prostática	101
60	Educación en diabetes mellitus t2	752
5	Educación en diabetes mellitus y periodoncia	78
5	Educación en dislipidemias	41
52	Educación en la hipertensión arterial sistémica	539
2	Educación terapéutica en diabetes gestacional	30
10	Educación terapéutica en lupus eritematoso	75
96	Educación terapéutica: prevención de lesiones por presión	1,065
2	Educación terapéutica: manejo del dolor	25
2	Embarazo durante la adolescencia	40
2	Enfermedades diarreicas	21
5	Esquemas de vacunación a personas de + de 60 años y grupos vulnerables	63
8	Higiene de columna	87
3	Importancia de realizar el tamiz metabólico, auditivo neonatal.	33
1	Importancia del autocuidado del paciente con hipertiroidismo	12
9	Importancia del autocuidado y cuidado del adulto mayor en el hogar	123
5	Importancia del esquema de vacunación en el menor de 5 años	92
4	Influenza	50
314	La higiene de manos su importancia para la salud	3,971
11	La importancia de realizar el tamiz metabólico y auditivo neonatal	142
1	La importancia del intercambio de rol "cuidador primario"	10
2	La tb ¿cómo se contagia? Medidas de prevención y control	21
10	Lactancia materna	154
5	Los estilos de vida saludable	68
45	Los estilos de vida saludables (nutrición, ejercicios, manejo del estrés, autocuidado, etc.)	549
9	Manejo y cuidado del estoma y herida	115

Subdirección de Enfermería 506

Pláticas a Pacientes y Familiares enero – marzo 2020

No. de pláticas	Tema	No. de asistentes
5	Medidas de prevención ante enfermedades cerebro vasculares	66
5	Medidas de prevención contra enfermedades respiratorias altas	109
6	Medidas de prevención contra las infecciones respiratorias agudas	59
5	Medidas de prevención de sobrepeso y obesidad infantil	66
1	Medidas de prevención en enfermedades cerebro vasculares	6
3	Medidas de prevención en sobrepeso y obesidad	33
3	Medidas de prevención para enfermedades respiratorias	38
24	Medidas de prevención para evitar el contagio de influenza	272
16	Medidas de prevención y control de sobrepeso y obesidad	187
2	Medidas para prevenir propagación de (covid-19) coronavirus.	20
2	Neuropatía diabética	21
1	Orientación nutricional durante el embarazo	17
2	Orientación para la toma del tamiz neonatal	19
7	Participación y corresponsabilidad del paciente durante su atención médica	75
3	Participación y corresponsabilidad del paciente durante su atención	22
8	Planificación familiar	132
6	Posiciones antiálgicas	72
4	Prevención cáncer de mama	60
5	Prevención de accidentes en el hogar	97
10	Prevención de caídas en el adulto mayor	127
124	Prevención de caídas en pacientes hospitalizados y ambulatorios	1,350
10	Prevención de cáncer cervicouterino	165
43	Prevención de cáncer de mama	727
6	Prevención de caries dental	78
8	Prevención de cólera, chinkunguya, dengue y zika	101
4	Prevención de enfermedades diarreicas agudas	64
19	Prevención de hipoacusia	308
2	Prevención de la caries dental	21

Subdirección de Enfermería 506
Pláticas a Pacientes y Familiares enero – marzo 2020

No. de pláticas	Tema	No. de asistentes
2	Prevención de lesiones en pacientes con movilidad limitada	26
37	Prevención de úlceras por presión y movilización	464
1	Prevenir el hiv	16
1	Previniendo sífilis	24
1	Previniendo vih	17
3	Qué es la enfermedad de chagas?	52
2	Qué es la hepatitis A,B y C?	36
4	Qué es una pérdida?	95
2	Qué son las emociones?	27
5	Recomendaciones en el cuidado del acceso vascular para hemodiálisis.	35
6	Recomendaciones para el cuidado del paciente con diálisis peritoneal continua ambulatoria	62
9	Recomendaciones para el cuidado del acceso venoso central en domicilio (hemodiálisis, quimioterapia)	50
3	Recomendaciones para el cuidado del catéter para hemodiálisis en el domicilio	18
11	Recomendaciones para el cuidado del drenaje urinario a permanencia	133
4	Recomendaciones para el manejo de diálisis peritoneal en casa	55
11	Reconocer los signos mas frecuentes de violencia intrafamiliar	139
4	Rehabilitación cardíaca	37
2	Salud bucal	28
10	Salud sexual reproductiva (prevención de vph)	164
1	Salud sexual reproductiva y responsable	16
8	Sugerencias para el cuidado del pie diabético	89
4	Tipos de duelo	81
5	Uso seguro de los medicamentos (antiretrovirales, analgésicos)	52
10	Uso seguro de los medicamentos: aplicación y uso correcto de la insulina, aplicación del parche de analgesia, oftálmicos, entre otros)	109
7	Uso seguro del equipo medico. Termómetro, glucómetro y baumanometro entre otros	89
1,349	TOTAL	1,6,765

**Subdirección de Enfermería 506****Recursos Humanos**

Categoría	Turno					
	Completo	Matutino	Vespertino	Nocturno	Sab, dom y fest	Total
Mandos medios y superiores						
Subdirector de área	1	0	0	0	0	1
Rama de Enfermería						
Jefe de Enfermera C	0	5	2	0	0	7
Rama paramédica						
Afanadora	0	1	0	0	0	1
Rama Afín Administrativa						
Apoyo administrativo en salud-A6	0	1	0	0	0	1
Apoyo administrativo en salud-A6	0	0	1	0	0	1
Apoyo administrativo en salud-A4	0	1	0	0	0	1
Total	1	8	3	0	0	12

Departamento de Enfermería “A”
Recursos Humanos

Categoría	Turno					Total
	Completo	Matutino	Vespertino	Nocturno	Sab, dom y fest	
Rama de Enfermería						
Jefe de enfermeras C	1	27	9	7	1	45
Enfermera jefe de servicios	0	3	2	0	1	6
Enfermera especialista A	0	3	1	0	0	4
Enfermera general titulada A	0	6	6	8	0	20
Auxiliar de enfermería A	0	5	4	1	0	10
Enfermera general titulada B	0	4	1	4	0	9
Auxiliar de enfermería B	0	1	2	0	0	3
Enfermera general titulada C	0	7	6	5	0	18
Enfermera especialista C	0	1	3	2	0	6
Rama paramédica						
Afanadora	0	1	0	0	0	1
Camillero	0	0	0	1	0	1
Rama Afín Administrativa						
Jefe de depto. En área medica A	1	0	0	0	0	1
Apoyo administrativo en salud-A7	0	0	1	0	0	1
Apoyo administrativo en salud-A6	0	1	0	0	1	2
Apoyo administrativo en salud-A3	0	1	0	0	0	1
Apoyo administrativo en salud-A2	0	1	0	1	0	2
Total	2	61	35	29	3	130

**Departamento de Enfermería “B”****Recursos Humanos**

Categoría	Turno					
	Completo	Matutino	Vespertino	Nocturno	Sab, dom y fest	Total
Rama de Enfermería						
Jefe de enfermeras C	1	14	5	0	0	20
Enfermera jefe de servicios	0	1	0	0	0	1
Enfermera general titulada A	0	0	1	0	0	1
Enfermera especialista B	0	0	0	1	0	1
Enfermera general titulada C	0	1	0	0	0	1
Enfermera especialista C	0	0	1	0	0	1
Rama paramédica						
Afanadora	0	1	0	0	0	1
Rama Afín Administrativa						
Jefe de depto. En área medica A	1	0	0	0	0	1
Apoyo administrativo en salud-A6	0	1	0	0	0	1
Apoyo administrativo en salud-A4	0	1	0	0	0	1
Total	2	19	7	1	0	29



Dirección General Adjunta de Administración y Finanzas 201

Recursos Humanos

Categoría	Turno					
	Completo	Matutino	Vespertino	Nocturno	Sab, dom y fest	Total
Mandos medios y superiores						
Director general adjunto	1	0	0	0	0	1
Rama paramédica						
Terapista	0	1	0	0	0	1
Cocinero en hospital	0	1	0	0	0	1
Afanadora	0	6	2	0	2	10
Camillero	0	1	1	0	1	3
Lavandera en hospital	0	1	0	0	0	1
Rama Afín Administrativa						
Soporte administrativo C	4	1	0	0	0	5
Jefe de depto. En área médica A	1	0	0	0	0	1
Apoyo administrativo en salud-A7	0	3	0	0	0	3
Apoyo administrativo en salud-A6	0	3	1	0	0	4
Apoyo administrativo en salud-A5	0	1	0	0	0	1
Apoyo administrativo en salud-A4	0	1	0	0	0	1
Apoyo administrativo en salud-A3	0	3	0	0	0	3
Apoyo administrativo en salud-A2	0	1	2	0	0	3
Total	6	23	6	0	3	38



Dirección de Recursos Humanos 201

Recursos Humanos

Categoría	Turno					Total
	Completo	Matutino	Vespertino	Nocturno	Sab, dom y fest	
Mandos medios y superiores						
Director de área	1	0	0	0	0	1
Rama médica						
Medico general A	0	1	0	0	0	1
Rama Afín Administrativa						
Soporte administrativo C	1	0	0	0	0	1
Apoyo administrativo en salud-A7	0	1	0	0	0	1
Apoyo administrativo en salud-A3	0	0	1	0	0	1
Total	2	2	1	0	0	5



Subdirección de Administración y Desarrollo 501

Recursos Humanos

Categoría	Turno					
	Completo	Matutino	Vespertino	Nocturno	Sab, dom y fest	Total
Mandos medios y superiores						
Subdirector de área	1	0	0	0	0	1
Rama Afín Administrativa						
Soporte administrativo C	1	0	0	0	0	1
Apoyo administrativo en salud-A7	0	1	0	0	0	1
Apoyo administrativo en salud-A6	0	2	0	0	0	2
Apoyo administrativo en salud-A2	0	0	1	0	0	1
Total	2	3	1	0	0	6

Fuente: dirección de recursos humanos

Departamento de Empleo y Capacitación 501
Recursos Humanos

Categoría	Turno					
	Completo	Matutino	Vespertino	Nocturno	Sab, dom y fest	Total
Rama Afín Administrativa						
Soporte administrativo D	1	0	0	0	0	1
Soporte administrativo C	1	0	0	0	0	1
Soporte administrativo A	1	0	0	0	0	1
Jefe de depto. En área medica A	1	0	0	0	0	1
Apoyo administrativo en salud-A8	0	2	0	0	0	2
Apoyo administrativo en salud-A7	0	2	0	0	0	2
Apoyo administrativo en salud-A6	0	3	1	0	0	4
Apoyo administrativo en salud-A4	0	3	0	0	1	4
Apoyo administrativo en salud-A3	0	3	1	0	0	4
Rama Paramédica						
Psicólogo clínico	0	4	1	0	0	5
Técnico en estadística en área médica	0	1	0	0	0	1
Total	4	18	3	0	1	26

Departamento de Servicios y Prestaciones 404
Recursos Humanos

Categoría	Turno					
	Completo	Matutino	Vespertino	Nocturno	Sab, dom y fest	Total
Rama Paramédica						
Afanadora	0	1	0	0	0	1
Rama Afín Administrativa						
Soporte administrativo C	2	0	0	0	0	2
Jefe de depto. en área médica A	1	0	0	0	0	1
Apoyo administrativo en salud-A7	0	2	0	0	0	2
Apoyo administrativo en salud-A6	0	2	1	0	0	3
Apoyo administrativo en salud-A3	0	2	0	0	0	2
Total	3	7	1	0	0	11

Departamento de Control y Asistencia

Recursos Humanos

Categoría	Turno					Total
	Completo	Matutino	Vespertino	Nocturno	Sab, dom y fest	
Rama Paramédica						
Ecónomo	0	1	0	0	0	1
Rama Afín Administrativa						
Soporte administrativo D	1	0	0	0	0	1
Soporte administrativo C	1	0	0	0	0	1
Jefe de depto. En área medica A	1	0	0	0	0	1
Apoyo administrativo en salud-A8	0	1	0	0	0	1
Apoyo administrativo en salud-A7	0	1	0	0	0	1
Apoyo administrativo en salud-A6	0	4	0	0	3	7
Apoyo administrativo en salud-A4	0	3	0	0	1	4
Apoyo administrativo en salud-A3	0	2	2	0	0	4
Apoyo administrativo en salud-A2	0	1	0	0	1	2
Total	3	13	2	0	5	23

**Departamento de Relaciones Laborales****Recursos Humanos**

Categoría	Turno					Total
	Completo	Matutino	Vespertino	Nocturno	Sab, dom y fest	
Rama Paramédica						
Cocinero en hospital	0	0	1	0	0	1
Auxiliar de admisión	0	1	0	0	0	1
Camillero	0	1	0	0	0	1
Rama Afín Administrativa						
Soporte administrativo C	1	0	0	0	0	1
Jefe de depto. En área medica A	1	0	0	0	0	1
Apoyo administrativo en salud-A8	0	0	0	1	0	1
Apoyo administrativo en salud-A7	0	2	0	0	1	3
Apoyo administrativo en salud-A6	0	3	1	0	1	5
Apoyo administrativo en salud-A4	0	3	0	0	0	3
Apoyo administrativo en salud-A3	0	2	1	0	0	3
Apoyo admto. En salud-A1	0	1	0	0	0	1
Total	2	13	3	1	2	21



Subdirección de Operación

Recursos Humanos

Categoría	Turno					Total
	Completo	Matutino	Vespertino	Nocturno	Sab, dom y fest	
Mandos medios y superiores						
Subdirector de área	1	0	0	0	0	1
Rama Afín Administrativa						
Apoyo administrativo en salud-A7	0	1	0	0	0	1
Apoyo administrativo en salud-A5	0	2	0	0	0	2
Apoyo administrativo en salud-A4	0	1	0	0	0	1
Total	1	4	0	0	0	5

Fuente: dirección de recursos humanos



Departamento de Nómina y Pagos 501

Recursos Humanos

Categoría	Turno					
	Completo	Matutino	Vespertino	Nocturno	Sab, dom y fest	Total
Rama paramédica						
Técnico en estadística en área medica	0	1	0	0	0	1
Afanadora	0	1	0	0	0	1
Rama Afín Administrativa						
Soporte administrativo D	2	0	0	0	0	2
Jefe de depto. En área medica A	1	0	0	0	0	1
Apoyo administrativo en salud-A8	0	0	1	0	0	1
Apoyo administrativo en salud-A7	0	1	0	0	0	1
Total	3	3	1	0	0	7



Departamento de Control y Conciliación 501

Recursos Humanos

Categoría	Turno					
	Completo	Matutino	Vespertino	Nocturno	Sab, dom y fest	Total
Rama Afín Administrativa						
Soporte administrativo C	2	0	0	0	0	2
Jefe de depto. En área medica A	1	0	0	0	0	1
Apoyo administrativo en salud-A8	0	1	0	0	0	1
Apoyo administrativo en salud-A7	0	3	1	0	0	4
Apoyo administrativo en salud-A6	0	1	0	0	0	1
Rama paramédica						
Auxiliar de cocina en hospital	0	1	0	0	0	1
Total	3	6	1	0	0	10

Fuente: dirección de recursos humanos

Dirección de Recursos Materiales y Conservación 201

Recursos Humanos

Categoría	Turno					
	Completo	Matutino	Vespertino	Nocturno	Sab, dom y fest	Total
Mandos medios						
Director de área	1	0	0	0	0	1
Rama afín administrativa						
Soporte administrativo C	3	0	0	0	0	3
Apoyo administrativo en salud-A4	0	1	1	0	0	2
Rama paramédica						
Técnico en trabajo social A	0	1	0	0	0	1
Total	4	2	1	0	0	7

**Subdirección de Recursos Materiales 201****Recursos Humanos**

Categoría	Turno					Total
	Completo	Matutino	Vespertino	Nocturno	Sab, dom y fest	
Mandos medios y superiores						
Subdirector de área	1	0	0	0	0	1
Rama paramédica						
Afanadora	0	2	0	0	0	2
Rama afín administrativa						
Soporte administrativo C	4	0	0	0	0	4
Apoyo administrativo en salud-A7	0	3	1	0	0	4
Apoyo administrativo en salud-A6	0	2	1	0	0	3
Apoyo administrativo en salud-A5	0	0	1	0	0	1
Apoyo administrativo en salud-A4	0	2	1	0	0	3
Apoyo administrativo en salud-A3	0	1	0	0	0	1
Total	5	10	4	0	0	19



Departamento de Adquisiciones 201

Recursos Humanos

Categoría	Turno					Total
	Completo	Matutino	Vespertino	Nocturno	Sab, dom y fest	
Rama afín administrativa						
Jefe de depto. En área médica A	1	0	0	0	0	1
Apoyo administrativo en salud-A6	0	2	1	0	0	3
Total	1	2	1	0	0	4



Subdirección de Almacenes

Recursos Humanos

Categoría	Turno					
	Completo	Matutino	Vespertino	Nocturno	Sab, dom y fest	Total
Mandos medios y superiores						
Subdirector de área	1	0	0	0	0	1
Rama paramédica						
Químico A	0	1	0	0	0	1
Subjefe de farmacia	0	1	0	0	0	1
Oficial y/o preparador despachador de farmacia	0	1	0	0	0	1
Laboratorista A	0	1	0	0	0	1
Rama administrativa afín						
Soporte administrativo C	2	0	0	0	0	2
Apoyo administrativo en salud-A4	0	3	0	0	0	3
Apoyo administrativo en salud-A2	0	2	0	0	0	2
Total	3	9	0	0	0	12

Almacén Médico 208
Recursos Humanos

Categoría	Turno					
	Completo	Matutino	Vespertino	Nocturno	Sab, dom y fest	Total
Rama Médica						
Medico general A	0	1	0	0	0	1
Rama paramédica						
Químico A	0	1	0	0	0	1
Técnico laboratorista A	0	2	0	0	0	2
Citotecnologo A	0	0	1	0	0	1
Oficial y/o preparador despachador de farmacia	0	0	0	1	0	1
Cocinero jefe de hospital	0	1	0	0	0	1
Químico B	0	1	0	0	0	1
Afanadora	0	5	0	1	0	6
Camillero	0	1	0	0	0	1
Rama afín administrativa						
Soporte administrativo C	1	2	0	0	0	3
Jefe de depto. En área medica A	1	0	0	0	0	1
Apoyo administrativo en salud-A8	0	1	0	0	0	1
Apoyo administrativo en salud-A6	0	6	1	0	1	8
Apoyo administrativo en salud-A5	0	2	0	0	1	3
Apoyo administrativo en salud-A4	0	3	3	1	1	8
Apoyo administrativo en salud-A3	0	1	0	1	0	2
Apoyo administrativo en salud-A2	0	3	0	0	2	5
Total	2	30	5	4	5	46

**Departamento de Almacén de Varios 208****Recursos Humanos**

Categoría	Turno					Total
	Completo	Matutino	Vespertino	Nocturno	Sab, dom y fest	
Rama médica						
Cirujano dentista A	0	1	0	0	0	1
Rama paramédica						
Cocinero jefe de hospital	0	0	1	0	0	1
Auxiliar de cocina en hospital	0	1	0	0	0	1
Afanadora	0	1	0	0	0	1
Camillero	0	0	0	0	1	1
Lavandera en hospital	0	1	0	0	0	1
Rama afín administrativa						
Soporte administrativo C	1	0	0	0	0	1
Jefe de depto. En área medica A	1	0	0	0	0	1
Apoyo administrativo en salud-A8	0	0	0	0	1	1
Apoyo administrativo en salud-A7	0	3	0	0	0	3
Apoyo administrativo en salud-A6	0	5	0	0	0	5
Apoyo administrativo en salud-A4	0	3	0	0	0	3
Apoyo administrativo en salud-A3	0	2	0	0	0	2
Total	2	17	1	0	2	22

**Departamento de Inventarios 208****Recursos Humanos**

Categoría	Turno					
	Completo	Matutino	Vespertino	Nocturno	Sab, dom y fest	Total
Rama paramédica						
Camillero	0	1	0	0	0	1
Lavandera en hospital	0	1	0	0	0	1
Rama afín administrativa						
Soporte administrativo C	2	0	0	0	0	2
Jefe de depto. En área medica A	1	0	0	0	0	1
Apoyo administrativo en salud-A7	0	3	0	0	0	3
Apoyo administrativo en salud-A6	0	3	0	0	1	4
Apoyo administrativo en salud-A5	0	1	0	0	0	1
Apoyo administrativo en salud-A4	0	2	0	0	1	3
Apoyo administrativo en salud-A2	0	0	0	0	1	1
Total	3	11	0	0	3	17

Subdirección de Servicios Generales y Nutrición 501
Recursos Humanos

Categoría	Turno					
	Completo	Matutino	Vespertino	Nocturno	Sab, dom y fest	Total
Mandos medios y superiores						
Subdirector de área	1	0	0	0	0	1
Rama paramédica						
Cocinero en hospital	0	1	0	0	0	1
Técnico en nutrición	0	1	0	0	0	1
Rama afín administrativa						
Soporte administrativo C	1	0	0	0	0	1
Apoyo administrativo en salud-A8	0	1	0	0	0	1
Apoyo administrativo en salud-A6	0	1	0	0	1	2
Apoyo administrativo en salud-A5	0	0	0	0	1	1
Apoyo administrativo en salud-A3	0	0	1	0	0	1
Apoyo administrativo en salud-A2	0	1	0	0	0	1
Total	1	5	1	0	2	10



Departamento de Servicios Generales 501

Recursos Humanos

Categoría	Turno					
	Completo	Matutino	Vespertino	Nocturno	Sab, dom y fest	Total
Rama paramédica						
Cocinero en hospital	0	1	0	0	0	1
Jefe de distrito en programas de salud	0	1	0	0	0	1
Afanadora	0	7	6	1	5	19
Camillero	0	1	0	1	0	2
Lavandera en hospital	0	10	3	0	3	16
Rama afín administrativa						
Soporte administrativo C	2	0	0	0	0	2
Soporte administrativo B	0	1	0	0	0	1
Jefe de depto. En área medica A	1	0	0	0	0	1
Apoyo administrativo en salud-A8	0	1	0	0	0	1
Apoyo administrativo en salud-A7	0	3	2	1	0	6
Apoyo administrativo en salud-A6	0	6	2	1	4	13
Apoyo administrativo en salud-A5	0	2	0	3	0	5
Apoyo administrativo en salud-A4	0	5	1	0	2	8
Apoyo administrativo en salud-A3	0	3	2	1	1	7
Apoyo administrativo en salud-A2	0	5	3	3	0	11
Total	3	46	19	11	15	94

Subdirección de Conservación y Mantenimiento 209

Recursos Humanos

Categoría	Turno					Total
	Completo	Matutino	Vespertino	Nocturno	Sab, dom y fest	
Rama médica						
Subdirector de área	1	0	0	0	0	1
Rama afín administrativa						
Soporte administrativo C	2	0	0	0	0	2
Apoyo administrativo en salud-A7	0	1	0	0	0	1
Apoyo administrativo en salud-A6	0	3	1	0	0	4
Apoyo administrativo en salud-A4	0	1	0	0	0	1
Total	3	5	1	0	0	9

Fuente: dirección de recursos humanos

**Departamento de Instalaciones 209****Recursos Humanos**

Categoría	Turno					Total
	Completo	Matutino	Vespertino	Nocturno	Sab, dom y fest	
Rama paramédica						
Cocinero en hospital	0	1	0	0	0	1
Afanadora	0	1	0	0	0	1
Operador de calderas en hospital	0	5	0	0	0	5
Operador técnico en calderas en hospital	0	2	1	1	0	4
Rama afín administrativa						
Soporte administrativo C	1	0	0	0	0	1
Jefe de depto. En área medica A	1	0	0	0	0	1
Apoyo administrativo en salud-A7	0	0	0	0	1	1
Apoyo administrativo en salud-A4	0	4	2	0	0	6
Apoyo administrativo en salud-A3	0	4	0	0	2	6
Apoyo administrativo en salud-A2	0	1	0	0	0	1
Total	2	18	3	1	3	27

**Departamento de Equipo 209****Recursos Humanos**

Categoría	Turno					Total
	Completo	Matutino	Vespertino	Nocturno	Sab, dom y fest	
Rama paramédica						
Técnico radiólogo o en radioterapia	0	1	0	0	0	1
Técnico electrodiagnostico	0	5	0	0	0	5
Productor cont. E inv. En biológicos y r.	0	1	0	0	0	1
Ingeniero biomédico	0	1	1	0	0	2
Operador de calderas en hospital	0	1	1	0	0	2
Rama afín administrativa						
Soporte administrativo C	1	0	0	0	0	1
Jefe de depto. En área medica A	1	0	0	0	0	1
Apoyo administrativo en salud-A7	0	2	0	0	0	2
Apoyo administrativo en salud-A5	0	1	0	0	0	1
Apoyo administrativo en salud-A4	0	0	0	0	1	1
Apoyo administrativo en salud-A3	0	1	0	0	0	1
Total	2	13	2	0	1	18



Departamento de Obra 209

Recursos Humanos

Categoría	Turno					Total
	Completo	Matutino	Vespertino	Nocturno	Sab, dom y fest	
Rama paramédica						
Afanadora	0	2	0	0	4	6
Camillero	0	0	0	0	2	2
Operador técnico en calderas en hosp.	0	1	0	0	0	1
Rama afín administrativa						
Soporte administrativo C	0	1	0	0	0	1
Jefe de depto. En área medica A	3	0	0	0	0	3
Apoyo administrativo en salud-A8	0	2	0	0	0	2
Apoyo administrativo en salud-A7	0	4	0	0	1	5
Apoyo administrativo en salud-A6	0	2	0	0	0	2
Apoyo administrativo en salud-A5	0	1	0	2	1	4
Apoyo administrativo en salud-A3	0	11	1	0	1	13
Apoyo administrativo en salud-A2	0	2	0	1	1	4
Total	3	26	1	3	10	43

Dirección de Recursos Financieros 201

Recursos Humanos

Categoría	Turno					
	Completo	Matutino	Vespertino	Nocturno	Sab, dom y fest	Total
Mandos medios y superiores						
Director de área	1	0	0	0	0	1
Rama afín administrativa						
Apoyo administrativo en salud-A7	0	1	0	0	0	1
Apoyo administrativo en salud-A6	0	0	1	0	0	1
Apoyo administrativo en salud-A6	0	2	0	0	0	2
Total	1	3	1	0	0	5

Fuente: dirección de recursos humanos



Subdirección de Presupuesto y Contabilidad 201

Recursos Humanos

Categoría	Turno					
	Completo	Matutino	Vespertino	Nocturno	Sab, dom y fest	Total
Mandos medios y superiores						
Subdirector de área	1	0	0	0	0	1
Rama afín administrativa						
Apoyo administrativo en salud-A6	0	1	0	0	0	1
Total	1	1	0	0	0	2

Fuente: dirección de recursos humanos



Departamento de Control y Ejercicio Presupuestal 201

Recursos Humanos

Categoría	Turno					Total
	Completo	Matutino	Vespertino	Nocturno	Sab, dom y fest	
Rama afín administrativa						
Soporte administrativo C	3	1	0	0	0	4
Jefe de depto. En área medica A	1	0	0	0	0	1
Apoyo administrativo en salud-A8	0	1	0	0	0	1
Apoyo administrativo en salud-A7	0	3	0	0	0	3
Apoyo administrativo en salud-A6	0	3	0	0	0	3
Apoyo administrativo en salud-A4	0	1	0	0	0	1
Total	4	9	0	0	0	13



Departamento de Contabilidad 201

Recursos Humanos

Categoría	Turno					
	Completo	Matutino	Vespertino	Nocturno	Sab, dom y fest	Total
Rama afín administrativa						
Soporte administrativo C	1	0	0	0	0	1
Jefe de depto. en área medica A	1	0	0	0	0	1
Apoyo administrativo en salud-A6	0	5	0	0	0	5
Apoyo administrativo en salud-A4	0	3	0	0	0	3
Apoyo administrativo en salud-A3	0	1	0	0	0	1
Apoyo administrativo en salud-A2	0	1	0	0	0	1
Total	2	10	0	0	0	12

**Unidad de calidad y Seguimiento de la atención médica 201****Recursos Humanos**

Categoría	Turno					
	Completo	Matutino	Vespertino	Nocturno	Sab, dom y fest	Total
Mandos medios y superiores						
Subdirector de área	1	0	0	0	0	1
Medico general A	0	3	0	0	0	3
Rama paramédica						
Coord. Paramédico en área normativa B	0	1	0	0	0	1
Tec. Esp. En biológicos y reactivos	0	1	0	0	0	1
Subjefe de farmacia	0	1	0	0	0	1
Oficial y/o preparador despachador de farmacia	0	1	0	0	0	1
Rama afín administrativa						
Jefe de depto. En área medica A	1	0	0	0	0	1
Apoyo administrativo en salud-A6	0	2	0	0	0	2
Apoyo administrativo en salud-A3	0	1	0	0	0	1
Apoyo administrativo en salud-A2	0	2	0	0	0	2
Total	2	12	0	0	0	14



Subdirección de Tesorería 201

Recursos Humanos

Categoría	Turno					
	Completo	Matutino	Vespertino	Nocturno	Sab, dom y fest	Total
Mandos Medios y superiores						
Subdirector de área	1	0	0	0	0	1
Rama afín administrativa						
Apoyo administrativo en salud-A6	0	1	0	0	0	1
Apoyo administrativo en salud-A5	0	1	0	0	0	1
Apoyo administrativo en salud-A4	0	1	0	0	0	1
Apoyo administrativo en salud-A3	0	1	0	0	0	1
Total	1	4	0	0	0	5

Fuente: dirección de recursos humanos

Departamento de Ingresos 201

Recursos Humanos

Categoría	Turno					
	Completo	Matutino	Vespertino	Nocturno	Sab, dom y fest	Total
Rama paramédica						
Coord. Paramédico en área normativa A	0	1	0	0	0	1
Rama afín administrativa						
Soporte administrativo C	1	0	0	0	0	1
Soporte administrativo A	1	0	0	0	0	1
Jefe de depto. En área medica A	1	0	0	0	0	1
Apoyo administrativo en salud-A7	0	1	0	0	0	1
Apoyo administrativo en salud-A6	0	2	0	0	0	2
Apoyo administrativo en salud-A5	0	3	0	1	0	4
Total	3	7	0	1	0	11



Departamento de Egresos 201

Recursos Humanos

Categoría	Turno					
	Completo	Matutino	Vespertino	Nocturno	Sab, dom y fest	Total
Rama afín administrativa						
Soporte administrativo C	2	0	0	0	0	2
Jefe de depto. En área medica A	1	0	0	0	0	1
Apoyo administrativo en salud-A8	0	1	0	0	0	1
Apoyo administrativo en salud-A7	0	1	0	0	0	1
Apoyo administrativo en salud-A6	0	2	0	0	0	2
Apoyo administrativo en salud-A5	0	1	0	0	0	1
Apoyo administrativo en salud-A4	0	1	0	0	0	1
Total	3	6	0	0	0	9

Fuente: dirección de recursos humanos



Departamento de Protección Civil 201

Recursos Humanos

Categoría	Turno					
	Completo	Matutino	Vespertino	Nocturno	Sab, dom y fest	Total
Rama paramédica						
Afanadora	0	1	0	1	0	2
Rama afín administrativa						
Jefe de depto. en área medica A	1	0	0	0	0	1
Apoyo administrativo en salud-A7	0	3	0	0	1	4
Apoyo administrativo en salud-A6	0	3	1	0	1	5
Apoyo administrativo en salud-A4	0	1	1	0	0	2
Apoyo administrativo en salud-A3	0	0	0	1	0	1
Apoyo administrativo en salud-A2	0	0	0	1	0	1
Total	1	8	2	3	2	16

Fuente: dirección de recursos humanos



Subdirección de Seguridad y Protección Civil 401

Recursos Humanos

Categoría	Turno					Total
	Completo	Matutino	Vespertino	Nocturno	Sab, dom y fest	
Mandos Medios y superiores						
Subdirector de área	1	0	0	0	0	1
Rama Paramédica						
Afanadora	0	0	0	0	2	2
Camillero	0	0	0	0	1	1
Rama afín administrativa						
Apoyo administrativo en salud-A7	0	0	0	0	1	1
Apoyo administrativo en salud-A6	0	1	0	0	0	1
Apoyo administrativo en salud-A5	0	1	1	0	0	2
Apoyo administrativo en salud-A3	0	0	2	2	0	4
Apoyo administrativo en salud-A2	0	1	2	1	0	4
Total	1	3	5	3	4	16



Departamento de Seguridad 401

Recursos Humanos

Categoría	Turno					
	Completo	Matutino	Vespertino	Nocturno	Sab, dom y fest	Total
Rama paramédica						
Cocinero en hospital	0	0	0	1	0	1
Afanadora	0	1	1	1	1	4
Camillero	0	2	0	0	0	2
Operador de calderas en hospital	0	1	0	0	0	1
Rama afín administrativa						
Jefe de depto. En área medica A	1	0	0	0	0	1
Apoyo administrativo en salud-A6	0	4	0	2	1	7
Apoyo administrativo en salud-A5	0	1	0	1	0	2
Apoyo administrativo en salud-A4	0	4	0	0	1	5
Apoyo administrativo en salud-A3	0	3	0	3	1	7
Apoyo administrativo en salud-A2	0	2	1	6	2	11
Total	1	18	2	14	6	41



Coordinación de Obra Civil

Recursos Humanos

Categoría	Turno					
	Completo	Matutino	Vespertino	Nocturno	Sab, dom y fest	Total
Rama médica						
Apoyo administrativo en salud-A1	0	1	0	0	0	1
Total	0	1	0	0	0	1



Subdirección de Sistemas Administrativos 202

Recursos Humanos

Categoría	Turno					Total
	Completo	Matutino	Vespertino	Nocturno	Sab, dom y fest	
Mandos medios y superiores						
Subdirector de área	1	0	0	0	0	1
Rama médica						
Afanadora	0	1	0	0	0	1
Rama afín administrativa						
Soporte administrativo D	1	0	0	0	0	1
Soporte administrativo C	3	2	0	0	0	5
Apoyo administrativo en salud-A8	0	0	0	0	1	1
Apoyo administrativo en salud-A7	0	3	0	0	0	3
Apoyo administrativo en salud-A6	0	4	3	0	0	7
Apoyo administrativo en salud-A4	0	3	0	0	0	3
Total	5	13	3	0	1	22

**Departamento de Soporte Técnico y Redes 202****Recursos Humanos**

Categoría	Turno					
	Completo	Matutino	Vespertino	Nocturno	Sab, dom y fest	Total
Rama paramédica afín						
Cocinero en hospital	0	1	0	0	0	1
Afanadora	0	1	0	0	0	1
Rama afín administrativa						
Jefe de depto. en área medica A	1	0	0	0	0	1
Apoyo administrativo en salud-A7	0	1	1	0	0	2
Apoyo administrativo en salud-A6	0	2	0	0	1	3
Apoyo administrativo en salud-A5	0	1	0	0	0	1
Apoyo administrativo en salud-A4	0	1	0	0	0	1
Apoyo administrativo en salud-A2	0	1	0	0	0	1
Total	1	8	1	0	1	11



Departamento de Contratos 104

Categoría	Turno					
	Completo	Matutino	Vespertino	Nocturno	Sab, dom y fest	Total
Rama afín administrativa						
Soporte administrativo C	0	1	0	0	0	1
Jefe de depto. en área medica A	1	0	0	0	0	1
Apoyo administrativo en salud-A7	0	1	0	0	0	1
Apoyo administrativo en salud-A6	0	1	0	0	0	1
Apoyo administrativo en salud-A5	0	1	0	0	0	1
Apoyo administrativo en salud-A4	0	1	0	0	0	1
Total	1	5	0	0	0	6

AREA DE RESPONSABILIDADES

Categoría	Turno					
	Completo	Matutino	Vespertino	Nocturno	Sab, dom y fest	Total
Rama afín administrativa						
Asistente de la dirección de hospital	1	0	0	0	0	1
Apoyo administrativo en salud-A7	0	1	0	0	0	1
Total	1	1	0	0	0	2

**Dirección de Planeación y Desarrollo de Sistemas Administrativos 204****Recursos Humanos**

Categoría	Turno					Total
	Completo	Matutino	Vespertino	Nocturno	Sab, dom y fest	
Mandos medios y superiores						
Director de área	1	0	0	0	0	1
Subdirector de área	1	0	0	0	0	1
Rama médica						
Supervisor médico en área normativa	1	0	0	0	0	1
Rama paramédica						
Coord. Paramédico en área normativa A	1	0	0	0	0	1
Técnico en estadística en área medica	0	1	0	0	0	1
Afanadora	0	0	1	0	0	1
Rama afín administrativa						
Soporte administrativo C	2	0	0	0	0	2
Soporte administrativo A	1	0	0	0	0	1
Asistente de la dirección de hospital	1	0	0	0	0	1
Jefe de depto. En área medica A	1	0	0	0	0	1
Apoyo administrativo en salud-A8	0	1	0	0	0	1
Apoyo administrativo en salud-A7	0	1	0	0	0	1
Apoyo administrativo en salud-A6	0	5	1	0	0	6
Apoyo administrativo en salud-A5	0	1	0	0	0	1
Apoyo administrativo en salud-A4	0	2	0	0	0	2
Apoyo administrativo en salud-A3	0	1	1	0	0	2
Apoyo administrativo en salud-A2	0	0	3	0	0	3
Total	9	12	6	0	0	27

Departamento de Información y Estadística 204

Recursos Humanos

Categoría	Turno					Total
	Completo	Matutino	Vespertino	Nocturno	Sab, dom y fest	
Rama paramédica						
Medico general A	0	1	0	0	0	1
Rama afín administrativa						
Soporte administrativo B	1	0	0	0	0	1
Apoyo administrativo en salud-A6	0	1	0	0	0	1
Apoyo administrativo en salud-A5	0	3	0	0	0	3
Total	1	5	0	0	0	6

Órgano Interno de Control 206
Recursos Humanos

Categoría	Turno					Total
	Completo	Matutino	Vespertino	Nocturno	Sab, dom y fest	
Mandos Medios y superiores						
Director general adjunto	1	0	0	0	0	1
Rama Paramédica						
Afanadora	0	1	0	0	0	1
Rama afín administrativa						
Apoyo administrativo en salud-A6	0	1	0	0	0	1
Total	1	2	0	0	0	3



Área de Auditoría Interna

Recursos Humanos

Categoría	Turno					
	Completo	Matutino	Vespertino	Nocturno	Sab, dom y fest	Total
Mandos Medios y superiores						
Subdirector de área	1	0	0	0	0	1
Rama médica						
Medico general C	0	0	1	0	0	1
Rama afín administrativa						
Soporte administrativo B	1	0	0	0	0	1
Jefe de depto. en área medica A	4	0	0	0	0	4
Apoyo administrativo en salud-A7	0	3	0	0	0	3
Apoyo administrativo en salud-A6	0	1	0	0	0	1
Apoyo administrativo en salud-A4	0	1	0	0	0	1
Total	6	5	1	0	0	12



Unidad Jurídica

Recursos Humanos

Categoría	Turno					
	Completo	Matutino	Vespertino	Nocturno	Sab, dom y fest	Total
Mandos medios y superiores						
Subdirector de área	1	0	0	0	0	1
Rama afín administrativa						
Soporte administrativo C	4	0	0	0	0	4
Soporte administrativo A	2	0	0	0	0	2
Jefe de depto. En área medica A	2	0	0	0	0	2
Apoyo administrativo en salud-A8	0	1	0	0	0	1
Apoyo administrativo en salud-A7	0	0	0	1	0	1
Apoyo administrativo en salud-A6	0	2	0	1	0	3
Apoyo administrativo en salud-A4	0	3	0	0	0	3
Apoyo administrativo en salud-A3	0	4	1	0	0	5
Apoyo administrativo en salud-A2	0	1	0	0	0	1
Rama paramédica						
Camillero	0	1	0	0	1	2
Total	9	12	1	2	1	25



Área de Responsabilidades y Quejas

Recursos Humanos

Categoría	Turno					
	Completo	Matutino	Vespertino	Nocturno	Sab, dom y fest	Total
Mandos Medios y superiores						
Subdirector de área	1	0	0	0	0	1
Rama afín administrativa						
Soporte administrativo D	1	0	0	0	0	1
Soporte administrativo C	1	0	0	0	0	1
Jefe de depto. en área medica A	2	0	0	0	0	2
Apoyo administrativo en salud-A6	0	2	0	0	0	2
Apoyo administrativo en salud-A5	0	1	0	0	0	1
Apoyo administrativo en salud-A2	0	1	0	0	0	1
Apoyo administrativo en salud-A1	0	1	0	0	0	1
Total	5	5	0	0	0	10



Archivo Clínico 401

Recursos Humanos

Categoría	Turno				Total
	Matutino	Vespertino	Nocturno	Sab, dom y fest	
Rama paramédica					
Psicólogo clínico	0	0	1	0	1
Afanadora	0	1	0	1	2
Rama afín administrativa					
Apoyo administrativo en salud-A8	0	0	1	0	1
Apoyo administrativo en salud-A7	1	0	0	1	2
Apoyo administrativo en salud-A6	0	0	1	0	1
Apoyo administrativo en salud-A5	3	0	0	0	3
Apoyo administrativo en salud-A4	3	0	0	0	3
Apoyo administrativo en salud-A3	0	0	1	0	1
Apoyo administrativo en salud-A2	0	0	1	1	2
Total	7	1	5	3	16

**PERSONAL COMISIONADO SECCIÓN XIV****Recursos Humanos**

Categoría	Turno					Total
	Completo	Matutino	Vespertino	Nocturno	Sab, dom y fest	
Rama médica						
Medico especialista C	0	1	0	0	0	1
Rama Paramédica						
Técnico laboratorista A	0	1	0	0	1	2
Técnico histopatologo	0	0	1	0	0	1
Dietista	0	1	0	0	0	1
Técnico en estadística en área medica	0	1	0	0	0	1
Auxiliar de estadística y archivo clínico	0	2	0	0	0	2
Ayudante de autopsias	0	0	1	0	0	1
Técnico laboratorista B	0	0	0	1	0	1
Afanadora	0	3	0	0	1	4
Camillero	0	2	0	0	1	3
Rama de enfermería						
Enfermera general titulada A	0	2	1	1	0	4
Enfermera especialista B	0	1	0	2	0	3
Enfermera general titulada C	0	3	3	1	0	7
Enfermera especialista C	0	0	1	1	0	2

PERSONAL COMISIONADO SECCIÓN XIV

Recursos Humanos

Categoría	Turno					Total
	Completo	Matutino	Vespertino	Nocturno	Sab, dom y fest	
Rama afín administrativa						
Apoyo administrativo en salud-A8	0	2	0	0	0	2
Apoyo administrativo en salud-A7	0	0	2	1	0	3
Apoyo administrativo en salud-A6	0	2	0	0	0	2
Apoyo administrativo en salud-A5	0	1	1	0	1	3
Apoyo administrativo en salud-A4	0	0	1	1	0	2
Apoyo administrativo en salud-A2	0	0	0	0	1	1
Total	0	22	11	8	5	46

Personal con Suspensión Preventiva

Recursos Humanos

Categoría	Total
Oftalmología	
Afanadora	1
Oncología	
Técnico Radiólogo o en radioterapia	1
Técnico laboratorista A	1
Radiología e imagen	
Apoyo administrativo en salud A 3	1
Cirugía plástica	
Apoyo administrativo en salud A 1	1
Gineco - Obstetricia	
Medico especialista C	1
Medico especialista B	1
Total	7