



# Cuaderno Estadístico

## ENERO – SEPTIEMBRE

## 2016



**DIRECCIÓN GENERAL**

**DR. CÉSAR ATHIÉ GUTIÉRREZ**

**DIRECCIÓN GENERAL ADJUNTA MÉDICA**

**DR. FELIPE SANDOVAL MAGALLANES**

**DIRECCIÓN GENERAL ADJUNTA DE  
ADMINISTRACIÓN Y FINANZAS**

**C. JUAN MIGUEL GALINDO LOPEZ**

**DIRECCIÓN DE PLANEACIÓN Y DESARROLLO DE  
SISTEMAS ADMINISTRATIVOS**

**LIC. EDUARDO SALVADOR ROSAS MUNGUÍA**

**SUBDIRECCIÓN DE SISTEMAS ADMINSTRATIVOS**

**LIC. BERENICE ALEJO VARGAS**

**DEPARTAMENTO DE INFORMACIÓN Y ESTADÍSTICA**

**MAP. FIDEL ALBERTO TORRES BETANCOURT,**

**DR. ROBERTO TABLA GUEVARA**

**C. SHEYLA DE LA CRUZ DIONNE FERNÁNDEZ  
PRECIADO**

**LIC. JOSÉ LUIS VARGAS ROMERO**

**ÁREA RESPONSABLE DE LA ELABORACIÓN DE ESTE  
CUADERNO ESTADÍSTICO**



## PRESENTACIÓN

La información a través de la estadística es básica y fundamental en todo tipo de organizaciones, ya sean públicas, privadas, sin fines lucrativos, sociales, de organismos no gubernamentales, culturales, etc., porque derivado del contenido que lleva es como se van a tomar las decisiones a futuro, se conoce la situación actual y se conservan los antecedentes y la historia del pasado.

En el Hospital General de México se han llevado a cabo una serie de esfuerzos y actividades de todas las personas que directa o indirectamente tienen que ver con la atención de los pacientes que acuden a esta Institución para la atención de su salud, y que todas las acciones inherentes a esa atención queden debidamente reflejadas en los informes de actividades que mes a mes se reportan a la Secretaría de Salud, Organismos Internacionales como la Organización Mundial de la Salud (OMS), Organización Panamericana de la Salud (OPS), o a organismos oficiales como INEGI, SHCP, SEFUPU, etc.

La información estadística que se prepara sobre las actividades médicas que se realizan contribuyen a conocer las enfermedades que padece una población para dirigir la elaboración de las guías diagnósticas para su tratamiento, las investigaciones científicas para el desarrollo de los medicamentos adecuados, la estructura y actualización de los planes de estudio escolares, para que el gobierno prepare los programas de trabajo dirigidos a atender dichas patologías y a destinar y preparar los presupuestos financieros suficientes, etc.



Por todo ello es que las estadísticas en salud son de gran relevancia en cualquier País u Organización, y el producto de todos los esfuerzos que realizan Médicos, Enfermeras, Personal Paramédico o Administrativo, se ve reflejado con este tipo de documentos cuya finalidad es informar sobre lo realizado en esta Institución para que nuestras autoridades, investigadores, estudiantes y cualquier otra persona interesada en este tipo de información conozcan sobre los resultados obtenidos en la atención de los pacientes.

A principios del año 2016 se inauguró la Torre Quirúrgica (edificio 310), en la cual se ubicaron los servicios de Cirugía General, Gastroenterología, Trasplantes, Coloproctología, Terapia Médica Intensiva y Terapéutica Quirúrgica, por lo tanto, a partir del presente Cuaderno Estadístico notarán las modificaciones en la información estadística que corresponde a esas especialidades médicas.

Nuevamente se les hace una atenta invitación para que cualquier sugerencia, comentario u observación a los datos que en este documento se presentan se dirijan a la Dirección de Planeación y Desarrollo de Sistemas Administrativos para enriquecer la información que se muestra en los cuadernos estadísticos de esta Institución.

**ATENTAMENTE**

**DR. CÉSAR ATHÍE GUTIÉRREZ**

**DIRECTOR GENERAL**






**INDICE**

	PAG.
CARATULA	1
COMPARATIVO DE PRODUCTIVIDAD INSTITUCIONAL	2 - 3
PRINCIPALES INDICADORES DE HOSPITALIZACIÓN POR SERVICIO	4 - 5
PRINCIPALES INDICADORES DE CONSULTA	6 - 7
PRINCIPALES INDICADORES DE EGRESO	8 - 9
PRINCIPALES INDICADORES DE CIRUGÍAS Y PROCEDIMIENTOS NO QUIRÚRGICOS	10 - 13
CONSULTAS DE PRIMERA VEZ Y SUBSECUENTES POR GRUPO DE EDAD Y SEXO	14
CONSULTAS DE PRIMERA VEZ Y SUBSECUENTES POR ENTIDAD FEDERATIVA	15 - 16
LOGRO CONTRA META PROGRAMADA EN CONSULTAS	17 - 18
COMPARATIVO DE CONSULTA POR SERVICIO	19 - 20
COMPARATIVO DE PRODUCTIVIDAD DE CONSULTA DE 1ª VEZ Y PORCENTAJE POR SERVICIO	21 - 23
COMPARATIVO DE PRODUCTIVIDAD DE CONSULTA SUBSECUENTE Y PORCENTAJE POR SERVICIO	24 - 26
COMPARATIVO DE PRODUCTIVIDAD DE CONSULTA TOTAL Y PORCENTAJE POR SERVICIO	27 - 29
COMPARATIVO DE PRODUCTIVIDAD DE CONSULTA 1ra VEZ Y SUBS., POR PORCENTAJE EN RELACIÓN AL TOTAL DEL SERVICIO Y AL TOTAL DE LA CONSULTA	30 - 32
COMPARATIVO DE PRODUCTIVIDAD DE CONSULTA PRIMERA VEZ, SUBSECUENTE, TOTAL E ÍNDICE DE CONCENTRACIÓN POR SERVICIO	33 - 35
COMPARATIVO DE PRODUCTIVIDAD DE CONSULTA POR ÁREA TRONCAL	36
COMPARATIVO DE CAMAS CESABLES Y DIAS CAMAS CENSABLES POR SERVICIO	37
COMPARATIVO DE DÍAS PACIENTE Y PORCENTAJE DE OCUPACIÓN POR SERVICIO	38
COMPARATIVO DE INGRESOS Y EGRESOS HOSPITALARIOS POR SERVICIO	39
COMPARATIVO DE CIRUGÍAS Y PROCEDIMIENTOS NO QUIRÚRGICOS Y COMPARATIVO DE DÍAS ESTANCIA POR SERVICIO	40 - 41
COMPARATIVO DE PROMEDIO DE DÍAS ESTANCIA, ÍNDICE DE ROTACIÓN E INTERVALO DE SUSTITUCIÓN POR SERVICIO	42



**INDICE**

	PAG.
COMPARATIVO DE HOSPITALIZACIÓN POR ÁREA TRONCAL	43 - 44
PRINCIPALES MOTIVOS DE CONSULTA	45
PRINCIPALES MOTIVOS DE CONSULTA POR GRUPO DE EDAD Y SEXO	46 - 47
DIAGNÓSTICO DE EGRESO MAS FRECUENTES	48
DIAGNÓSTICOS DE EGRESO POR GRUPO DE EDAD Y SEXO	49 - 50
EGRESOS POR ENTIDAD FEDERATIVA	51
PRINCIPALES CAUSAS DE DEFUNCIÓN	52
DEFUNCIONES POR GRUPO DE EDAD Y SEXO	53 - 54
DEFUNCIONES HOSPITALARIAS MENORES Y MAYORES DE 48 HORAS	55
20 PRINCIPALES CIRUGÍAS POR SEXO	56
PRINCIPALES CIRUGÍAS MAYORES Y MENORES POR GRUPO DE EDAD Y SEXO	57 - 58
CIRUGÍAS Y PROCEDIMIENTOS POR ENTIDAD FEDERATIVA	59
PRINCIPALES PROCEDIMIENTOS NO QUIRÚRGICOS	60
PRINCIPALES PROCEDIMIENTOS NO QUIRÚRGICOS POR GRUPO DE EDAD Y SEXO	61 - 62
TOTAL DE CONSULTAS DE ODONTOLOGÍA, TOTAL DE ATENCIONES ODONTOLÓGICAS	63
COMPARATIVO DE RAYOS X DENTALES E INGRESOS Y EGRESOS POR MEJORÍAS Y DEFUNCIÓN DE LOS SERVICIOS CON TERAPIA INTENSIVA	64
COMPARATIVOS DE CONSULTAS DE URGENCIAS	65
COMPARATIVO DE RELACIÓN DE DIVERSAS ACTIVIDADES REALIZADAS	66 - 67
COMPARATIVO DE PARTOS ATENDIDOS, COMPARATIVOS DE ABORTOS Y PLÁTICAS PARA LA SALUD	68
COMPARATIVOS DE TRATAMIENTOS DE RADIOTERAPIA Y DE REHABILITACIÓN POR SERVICIO Y UNIDAD DE MEDIDA	69
COMPARATIVO DE ESTUDIOS DE ULTRASONIDO POR SERVICIO Y UNIDAD DE MEDIDA	70
COMPARATIVO DE TRATAMIENTOS DE QUIMIOTERAPIA POR SERVICIO Y UNIDAD DE MEDIDA	71
SESIONES DE INHALOTERAPIA, RESUMEN DE DIÁLISIS Y HEMODIÁLISIS	72



## INDICE

	PAG.
COMPARATIVO DEL CONSUMO DE SANGRE Y HEMODERIVADOS POR SERVICIO	73
TRATAMIENTO Y ESTUDIOS DE COLPOSCOPIAS EN HOSPITAL GENERAL DE MÉXICO	74
ACTIVIDADES DE LA CAMARA HIPERBARICA	75
RECURSOS FÍSICOS Y MATERIALES	
CAMAS NO CENSABLES POR SERVICIO	76
CAMAS CENSABLES POR SERVICIO	77
CAMAS EN ÁREAS DE SERVICIO DE TERAPIA INTENSIVA,	78
ÁREAS O SALAS CON QUE CUENTA EL HOSPITAL GENERAL DE MÉXICO	79
CONSULTORIOS CON QUE CUENTA EL HOSPITAL GENERAL DE MÉXICO	80
RESUMEN DE QUIRÓFANOS Y MESAS QUIRÚRGICAS Y RESUMEN DE SALAS REPROCEDIMIENTOS AMBULATORIO POR SERVICIO	81
CUARTOS DE AISLADOS	82
CENTRAL DE ESTERILIZACIÓN Y EQUIPO DE CEYE	83
CONTROL Y SEGUIMIENTO DE LOS INDICADORES ESTRATEGICOS CONTENIDOS EN EL PEF	
CLAVE E010 FORMACION DE RECURSOS HUMANOS ESPECIALIZADOS PARA LA SALUD	84 - 89
CLAVE E022 INVESTIGACIÓN Y DESARROLLO TECNOLÓGICO EN SALUD	90 - 93
CLAVE E023 PRESTACIÓN DE SERVICIOS EN LOS DIFERENTES NIVELES DE ATENCIÓN A LA SALUD	94 - 99
RECURSOS HUMANOS A NIVEL INSTITUCIONAL	100
RECURSOS HUMANOS A NIVEL INSTITUCIONAL POR TURNO	101
PERSONAL DE MANDOS MEDIOS Y SUPERIORES POR SERVICIO	102 - 103
PERSONAL DE LA RAMA MÉDICA POR SERVICIO	104 - 106
PERSONAL DE LA RAMA AFÍN ADMINISTRATIVA POR SERVICIO	107 - 111
PERSONAL DE LA RAMA DE ENFERMERIA POR SERVICIO	112 - 114




**INDICE**

	PAG.
PERSONAL DE LA RAMA PARAMÉDICA POR SERVICIO	115 - 118
PERSONAL DE LA RAMA DE INVESTIGACIÓN POR SERVICIO	119
PERSONAL DE MÉDICOS RESIDENTES	120
TOTAL DE CONTRATOS EVENTUALES (PARTIDAS 1201) POR SERVICIO	121
NUMERO DE TRABAJADORES POR EDAD Y SEXO A NIVEL INSTITUCIONAL	122 – 124
RAMA DE ENFERMERÍA POR RANGO DE EDAD Y SEXO	125 – 127
RAMA DE INVESTIGADORES POR RANGO DE EDAD Y SEXO	128
RAMA DE MANDOS MEDIOS POR RANGO DE EDAD Y SEXO	129 – 130
RAMA AFÍN ADMINISTRATIVA POR RANGO DE EDAD Y SEXO	131 – 135
RAMA MÉDICA POR RANGO DE EDAD Y SEXO	136 – 138
RAMA PARAMÉDICA POR RANGO DE EDAD Y SEXO	139 – 142
OTORRINOLARINGOLOGÍA 101 "A"	143
COMPARATIVO DE PRODUCTIVIDAD	144
20 PRINCIPALES MOTIVOS DE CONSULTA	145
20 PRINCIPALES MOTIVOS DE CONSULTA POR GRUPO DE EDAD Y SEXO	146 - 147
DIAGNÓSTICOS DE EGRESO MÁS FRECUENTES	148
DIAGNÓSTICOS DE EGRESO MÁS FRECUENTES POR GRUPO DE EDAD Y SEXO	149 - 150
PRINCIPALES CAUSAS DE DEFUNCIÓN MAS FRECUENTES	151
PRINCIPALES CAUSAS DE DEFUNCIÓN POR GRUPO DE EDAD Y SEXO	152 - 153
PRINCIPALES CIRUGÍAS Y PROCEDIMIENTOS NO QUIRÚRGICOS	154
PRINCIPALES CIRUGÍAS Y PROCEDIMIENTOS NO QUIRÚRGICOS POR GRUPO DE EDAD Y SEXO	155 - 156



**INDICE**

GRÁFICAS DE PORCENTAJE DE OCUPACIÓN, PROMEDIO DE DÍAS ESTANCIA, ÍNDICE DE ROTACIÓN E INTERVALO DE SUSTITUCIÓN	157 – 158
RECURSOS HUMANOS	159
OFTALMOLOGÍA 102 "A"	
COMPARATIVO DE PRODUCTIVIDAD	160
PRINCIPALES MOTIVOS DE CONSULTA	161
PRINCIPALES MOTIVOS DE CONSULTA POR GRUPO DE EDAD Y SEXO	162 – 163
DIAGNÓSTICOS DE EGRESOS MÁS FRECUENTES	164
DIAGNÓSTICOS DE EGRESOS MÁS FRECUENTES POR GRUPO DE EDAD Y SEXO	165 – 166
PRINCIPALES CAUSAS DE DEFUNCIÓN	167
PRINCIPALES CAUSAS DE DEFUNCIÓN Y POR GRUPO DE EDAD Y SEXO	168 - 169
PRINCIPALES CIRUGÍAS Y PROCEDIMIENTOS NO QUIRÚRGICOS	170
PRINCIPALES CIRUGÍAS Y PROCEDIMIENTOS NO QUIRÚRGICOS POR GRUPO DE EDAD Y SEXO	171 - 172
GRÁFICAS DE PORCENTAJE DE OCUPACIÓN, PROMEDIO DE DÍAS ESTANCIA, ÍNDICE DE ROTACIÓN E INTERVALO DE SUSTITUCIÓN	173 - 174
RECURSOS HUMANOS	175 – 176
AUDIOLOGÍA Y FONIATRÍA 104-B	
COMPARATIVO DE PRODUCTIVIDAD	177
20 PRINCIPALES MOTIVOS DE CONSULTA	178
20 PRINCIPALES MOTIVOS DE CONSULTA POR GRUPO DE EDAD Y SEXO	179 - 180
COMPARATIVO DE PRODUCTIVIDAD	181




**INDICE**

	PAG.
PROGRAMA DE IMPLANTES COCLEARES	182
PROGRAMA DE MATIZ AUDITIVO NEONATAL	183
RECURSOS HUMANOS	184
<b>CIRUGIA PLASTICA Y RECONSTRUCTIVA 104-C</b>	
COMPARATIVO DE PRODUCTIVIDAD	185
PRINCIPALES MOTIVOS DE CONSULTA	186
PRINCIPALES MOTIVOS DE CONSULTA POR GRUPO DE EDAD Y SEXO	187 - 188
DIAGNÓSTICOS DE EGRESOS MÁS FRECUENTES	189
DIAGNÓSTICOS DE EGRESOS MÁS FRECUENTES POR GRUPO DE EDAD Y SEXO	190 - 191
PRINCIPALES CAUSAS DE DEFUNCION	192
PRINCIPALES CAUSAS DE DEFUNCION POR GRUPO DE EDAD Y SEXO	193
PRINCIPALES CIRUGÍAS Y PROCEDIMIENTOS NO QUIRÚRGICOS	194
PRINCIPALES CIRUGÍAS Y PROCEDIMIENTOS NO QUIRÚRGICOS POR GRUPO DE EDAD Y SEXO	195 - 196
GRÁFICAS DE PORCENTAJE DE OCUPACIÓN, PROMEDIO DE DÍAS ESTANCIA, ÍNDICE DE ROTACIÓN E INTERVALO DE SUSTITUCIÓN	197 - 198
RECURSOS HUMANOS	199
<b>UROLOGÍA 105-“A”</b>	
COMPARATIVO DE PRODUCTIVIDAD	200
PRINCIPALES MOTIVOS DE CONSULTA	201
PRINCIPALES MOTIVOS DE CONSULTA POR GRUPO DE EDAD Y SEXO	202 - 203
DIAGNÓSTICOS DE EGRESOS MÁS FRECUENTES	204
DIAGNÓSTICOS DE EGRESOS MÁS FRECUENTES POR GRUPO DE EDAD Y SEXO	205 - 206
PRINCIPALES CAUSAS DE DEFUNCIÓN	207
PRINCIPALES CAUSAS DE DEFUNCIÓN Y POR GRUPO DE EDAD Y SEXO	208 - 209



**INDICE**

	PAG.
PRINCIPALES CIRUGÍAS Y PROCEDIMIENTOS NO QUIRÚRGICOS	210
PRINCIPALES CIRUGÍAS Y PROCEDIMIENTOS NO QUIRÚRGICOS POR GRUPO DE EDAD Y SEXO	211 - 212
GRÁFICAS DE PORCENTAJE DE OCUPACIÓN, PROMEDIO DE DÍAS ESTANCIA, ÍNDICE DE ROTACIÓN E INTERVALO DE SUSTITUCIÓN	213 - 214
RECURSOS HUMANOS	215
<b>NEFROLOGÍA 105-"B"</b>	
COMPARATIVO DE PRODUCTIVIDAD	216
PRINCIPALES MOTIVOS DE CONSULTA	217
PRINCIPALES MOTIVOS DE CONSULTA POR GRUPO DE EDAD Y SEXO	218 - 219
DIAGNÓSTICOS DE EGRESO MÁS FRECUENTES	220
DIAGNÓSTICOS DE EGRESO MÁS FRECUENTES POR GRUPO DE EDAD Y SEXO	221 - 222
PRINCIPALES CAUSAS DE DEFUNCIÓN	223
PRINCIPALES CAUSAS DE DEFUNCIÓN POR GRUPO DE EDAD Y SEXO	224 - 225
PRINCIPALES CIRUGÍAS Y PROCEDIMIENTOS NO QUIRÚRGICOS	226
PRINCIPALES CIRUGÍAS Y PROCEDIMIENTOS NO QUIRÚRGICOS POR GRUPO DE EDAD Y SEXO	227 - 228
GRÁFICAS DE PORCENTAJE DE OCUPACIÓN, PROMEDIO DE DÍAS ESTANCIA, ÍNDICE DE ROTACIÓN E INTERVALO DE SUSTITUCIÓN	229 - 230
RECURSOS HUMANOS	231
<b>ORTOPEDIA 106 "A"</b>	
COMPARATIVO DE PRODUCTIVIDAD	232
PRINCIPALES MOTIVOS DE CONSULTA	233
PRINCIPALES MOTIVOS DE CONSULTA POR GRUPO DE EDAD Y SEXO	234 - 235
DIAGNÓSTICOS DE EGRESOS MÁS FRECUENTES	236
DIAGNÓSTICOS DE EGRESOS MÁS FRECUENTES POR GRUPO DE EDAD Y SEXO	237 - 238
PRINCIPALES CAUSAS DE DEFUNCIÓN	239
PRINCIPALES CAUSAS DE DEFUNCIÓN POR GRUPO DE EDAD Y SEXO	240 - 241
PRINCIPALES CIRUGÍAS Y PROCEDIMIENTOS NO QUIRÚRGICOS	242
PRINCIPALES CIRUGÍAS Y PROCEDIMIENTOS NO QUIRÚRGICOS POR GRUPO DE EDAD Y SEXO	243 - 244




**INDICE**

	PAG.
GRÁFICAS DE PORCENTAJE DE OCUPACIÓN, PROMEDIO DE DÍAS ESTANCIA, ÍNDICE DE ROTACIÓN E INTERVALO DE SUSTITUCIÓN	245 - 246
RECURSOS HUMANOS	247
<b>DERMATOLOGÍA 109-A</b>	
COMPARATIVO DE PRODUCTIVIDAD	248
PRINCIPALES MOTIVOS DE CONSULTA	249
PRINCIPALES MOTIVOS DE CONSULTA POR GRUPO DE EDAD Y SEXO	250 - 251
DIAGNÓSTICOS DE EGRESO MÁS FRECUENTES	252
DIAGNÓSTICOS DE EGRESO MÁS FRECUENTES POR GRUPO DE EDAD Y SEXO	253 - 254
PRINCIPALES CAUSAS DE DEFUNCIÓN Y POR GRUPO DE EDAD Y SEXO	255
PRINCIPALES CAUSAS DE DEFUNCIÓN POR GRUPO DE EDAD Y SEXO	256
PRINCIPALES CIRUGÍAS Y PROCEDIMIENTOS NO QUIRÚRGICOS	257
PRINCIPALES CIRUGÍAS Y PROCEDIMIENTOS NO QUIRÚRGICOS POR GRUPO DE EDAD Y SEXO	258 - 259
GRÁFICAS DE PORCENTAJE DE OCUPACIÓN, PROMEDIO DE DÍAS ESTANCIA, ÍNDICE DE ROTACIÓN E INTERVALO DE SUSTITUCIÓN	260 - 261
RECURSOS HUMANOS	262
<b>GERIATRÍA 110-B</b>	
COMPARATIVO DE PRODUCTIVIDAD	263
COMPARATIVO DE ACCIONES REALIZADAS	264 - 265
PRINCIPALES MOTIVOS DE CONSULTA	266
PRINCIPALES MOTIVOS DE CONSULTA POR GRUPO DE EDAD Y SEXO	267 - 268
DIAGNÓSTICOS DE EGRESO MÁS FRECUENTES	269
DIAGNÓSTICOS DE EGRESO MÁS FRECUENTES POR GRUPO DE EDAD Y SEXO	270 - 271
PRINCIPALES CAUSAS DE DEFUNCIÓN	272
PRINCIPALES CAUSAS DE DEFUNCIÓN Y POR GRUPO DE EDAD Y SEXO	273 - 274
GRÁFICAS DE PORCENTAJE DE OCUPACIÓN, PROMEDIO DE DÍAS ESTANCIA, ÍNDICE DE ROTACIÓN E INTERVALO DE SUSTITUCIÓN	275 - 276



## INDICE

	PAG.
RECURSOS HUMANOS	277
<b>EDIFICIO HEMATO – ONCOLOGIA 111</b>	
COMPARATIVO DE PRODUCTIVIDAD	278
<b>ONCOLOGÍA 111 "A"</b>	
COMPARATIVO DE PRODUCTIVIDAD	279
PRINCIPALES MOTIVOS DE CONSULTA	280
PRINCIPALES MOTIVOS DE CONSULTA POR GRUPO DE EDAD Y SEXO	281 - 282
DIAGNÓSTICOS DE EGRESO MÁS FRECUENTES	283
DIAGNÓSTICOS DE EGRESO MÁS FRECUENTES POR GRUPO DE EDAD Y SEXO	284 - 285
PRINCIPALES CAUSAS DE DEFUNCIÓN	286
PRINCIPALES CAUSAS DE DEFUNCIÓN Y POR GRUPO DE EDAD Y SEXO	287 - 288
PRINCIPALES CIRUGÍAS Y PROCEDIMIENTOS NO QUIRÚRGICOS	289
PRINCIPALES CIRUGÍAS Y PROCEDIMIENTOS NO QUIRÚRGICOS POR GRUPO DE EDAD Y SEXO	290 - 291
TERAPIA INTENSIVA DE EGRESOS	292
TERAPIA INTENSIVA DE EGRESOS POR GRUPO DE EDAD Y SEXO	293 - 294
TERAPIA INTENSIVA DE DEFUNCIONES	295
TERAPIA INTENSIVA DE DEFUNCIONES POR GRUPO DE EDAD Y SEXO	296 -297
GRÁFICAS DE PORCENTAJE DE OCUPACIÓN, PROMEDIO DE DÍAS ESTANCIA, ÍNDICE DE ROTACIÓN E INTERVALO DE SUSTITUCIÓN	298 – 299
RECURSOS HUMANOS	300 - 301
<b>HEMATOLOGIA 111 B</b>	
COMPARATIVO DE PRODUCTIVIDAD	302
PRINCIPALES MOTIVOS DE CONSULTA	303
PRINCIPALES MOTIVOS DE CONSULTA POR GRUPO DE EDAD Y SEXO	304 - 305
DIAGNÓSTICOS DE EGRESO MÁS FRECUENTES	306
DIAGNÓSTICOS DE EGRESO MÁS FRECUENTES POR GRUPO DE EDAD Y SEXO	307 - 308




**INDICE**

	PAG.
PRINCIPALES CAUSAS DE DEFUNCIÓN	309
PRINCIPALES CAUSAS DE DEFUNCIÓN Y POR GRUPO DE EDAD Y SEXO	310 - 311
GRÁFICAS DE PORCENTAJE DE OCUPACIÓN, PROMEDIO DE DÍAS ESTANCIA, ÍNDICE DE ROTACIÓN E INTERVALO DE SUSTITUCIÓN	312 - 313
RECURSOS HUMANOS	314 - 315
<b>GINECO-OBSTETRICIA 112-A</b>	
COMPARATIVO DE PRODUCTIVIDAD	316
GRÁFICAS DE PORCENTAJE DE OCUPACIÓN, PROMEDIO DE DÍAS ESTANCIA, ÍNDICE DE ROTACIÓN E INTERVALO DE SUSTITUCIÓN	317 - 318
RECURSOS HUMANOS	319 - 320
<b>GINECOLOGIA 112-A</b>	
PRINCIPALES MOTIVOS DE CONSULTA	321
PRINCIPALES MOTIVOS DE CONSULTA POR GRUPO DE EDAD Y SEXO	322 - 323
DIAGNÓSTICOS DE EGRESO MÁS FRECUENTES	324
DIAGNÓSTICOS DE EGRESO MÁS FRECUENTES POR GRUPO DE EDAD Y SEXO	325 - 326
PRINCIPALES CAUSAS DE DEFUNCIÓN	327
PRINCIPALES CAUSAS DE DEFUNCIÓN Y POR GRUPO DE EDAD Y SEXO	328
PRINCIPALES CIRUGÍAS Y PROCEDIMIENTOS NO QUIRÚRGICOS	329
PRINCIPALES CIRUGÍAS Y PROCEDIMIENTOS NO QUIRÚRGICOS POR GRUPO DE EDAD Y SEXO	330 - 331
PRINCIPALES MOTIVOS DE CONSULTA DE URGENCIAS	332
PRINCIPALES MOTIVOS DE CONSULTA DE URGENCIAS POR GRUPO DE EDAD Y SEXO	333 - 334
PRINCIPALES MOTIVOS DE CONSULTA DE COLPOSCOPIAS	335
PRINCIPALES MOTIVOS DE CONSULTA DE COLPOSCOPIAS POR GRUPO DE EDAD Y SEXO	336 - 337
PRINCIPALES MOTIVOS DE CONSULTA DE ENDOCRINOLOGÍA	338
PRINCIPALES MOTIVOS DE CONSULTA DE ENDOCRINOLOGÍA POR GRUPO DE EDAD Y SEXO	339 - 340
<b>OBSTETRICIA 112 A</b>	
PRINCIPALES MOTIVOS DE CONSULTA	341
PRINCIPALES MOTIVOS DE CONSULTA POR GRUPO DE EDAD Y SEXO	342 - 343



## INDICE

	PAG.
DIAGNÓSTICOS DE EGRESO MÁS FRECUENTES	344
DIAGNÓSTICOS DE EGRESO MÁS FRECUENTES POR GRUPO DE EDAD Y SEXO	345 - 346
PRINCIPALES CAUSAS DE DEFUNCIÓN Y POR GRUPO DE EDAD Y SEXO	347
PRINCIPALES CIRUGÍAS Y PROCEDIMIENTOS NO QUIRÚRGICOS	348
PRINCIPALES CIRUGÍAS Y PROCEDIMIENTOS NO QUIRÚRGICOS POR GRUPO DE EDAD Y SEXO	349 - 350
PRINCIPALES MOTIVOS DE CONSULTA DE URGENCIAS OBSTETRICIA	351
PRINCIPALES MOTIVOS DE CONSULTA DE URGENCIAS OBSTETRICIA POR GRUPO DE EDAD Y SEXO	352 - 353
PRINCIPALES MOTIVOS DE CONSULTA DE BIOLOGÍA DE LA REPRODUCCIÓN	354
PRINCIPALES MOTIVOS DE CONSULTA DE BIOLOGÍA DE LA REPRODUCCIÓN POR GRUPO DE EDAD Y SEXO	355 - 356
PRINCIPALES MOTIVOS DE CONSULTA DE PLANIFICACIÓN FAMILIAR	357
PRINCIPALES MOTIVOS DE CONSULTA DE PLANIFICACIÓN FAMILIAR POR GRUPO DE EDAD Y SEXO	358 - 359
PRINCIPALES MOTIVOS DE CONSULTA DE PSCOLOGIA	360
PRINCIPALES MOTIVOS DE CONSULTA POR GRUPO DE EDAD Y SEXO DE PSICOLOGIA	361 - 362
TERAPIA INTENSIVA DE EGRESOS	363
TERAPIA INTENSIVA DE EGRESOS POR GRUPO DE EDAD Y SEXO	364 - 365
TERAPIA INTENSIVA DE DEFUNCIONES	366
TERAPIA INTENSIVA DE DEFUNCIONES POR GRUPO DE EDAD Y SEXO	367 - 368
<b>CLÍNICA DEL DOLOR 203-C</b>	
COMPARATIVO DE PRODUCTIVIDAD	369
PRINCIPALES MOTIVOS DE CONSULTA	370
PRINCIPALES MOTIVOS DE CONSULTA POR GRUPO DE EDAD Y SEXO	371 - 372
PRINCIPALES CIRUGÍAS Y PROCEDIMIENTOS NO QUIRÚRGICOS	373
PRINCIPALES CIRUGÍAS Y PROCEDIMIENTOS NO QUIRÚRGICOS POR GRUPO DE EDAD Y SEXO	374 - 375
COMPARATIVO DE ACTIVIDADES Y PROCEDIMIENTOS RELEVANTES	376 - 377
COMPARATIVO DE ACTIVIDADES EN PACIENTES DE CUIDADFOS PALIATIVOS	378
RECURSOS HUMANOS	379



**INDICE**

	PAG
<b>VIGILANCIA EPIDEMIOLÓGICA 204-A</b>	
INFECCIONES NOSOCOMIALES, No. DE SITIOS DE INFECCIÓN POR PACIENTE Y CASOS DE INFECCIÓN NOSOCOMIAL POR GRUPO DE EDAD Y SEXO	380
INFECCIONES NOSOCOMIALES (CASOS DE INFECCIÓN NOSOCOMIAL POR SITIO DE INFECCIÓN)	381 - 382
MICROORGANISMOS AISLADOS EN INFECCIONES NOSOCOMIALES	383
INFECCIONES NOSOCOMIALES POR SERVICIO DE HOSPITALIZACIÓN	384 - 385
CERTIFICADOS DE DEFUNCIÓN Y AUTOPSIAS, VIGILANCIA DE EXPOSICIÓN A VIH, HEPATITIS B Y HEPATITIS C Y NOTIFICACION DE PROBABLES EVENTOS ADVERSOS A LA UNIDAD DE CALIDAD	386
ESTUDIOS EPIDEMIOLÓGICOS DE CASOS NUEVOS DESCARTADOS Y SEGUIMIENTOS NOTIFICADOS A LA SSA	387 - 388
RECURSOS HUMANOS	389
<b>LABORATORIO CENTRAL Y PERIFÉRICOS 205-A</b>	
COMPARATIVO DE PRODUCTIVIDAD POR SERVICIO	390
PRINCIPALES ESTUDIOS DE LABORATORIO CONVENCIONALES Y ESPECIALES	391
RECURSOS HUMANOS	392 - 393
PRINCIPALES ESTUDIOS AUXILIARES DE DIAGNÓSTICO POR SERVICIO (LABORATORIO CENTRAL)	394
URGENCIAS	395
DERMATOLOGÍA	396
TERAPIA INTENSIVA	397
BANCO DE SANGRE Y CARDIOLOGÍA	398
GENÉTICA Y HEMATOLOGÍA	399
NEUMOLOGÍA	400
URGENCIAS PEDIATRÍA	401
PEDIATRÍA	402
<b>DEPARTAMENTO DE NUTRICIÓN 204 G</b>	
COMPARATIVOS DE CONSULTAS	403
PRINCIPALES MOTIVOS DE CONSULTA	404
PRINCIPALES MOTIVOS DE CONSULTA POR GRUPO DE EDAD Y SEXO	405 - 406
ORIENTACION NUTRICIONAL	407
ORIENTACION NUTRICIONAL DE ALTA HOSPITALARIA	408
NUTRICIÓN TIMIZAJE	409



## INDICE

	PAG.
PLATICAS A PACIENTES Y FAMILIARES	410
RECURSOS HUMANOS	411
<b>RADIOLOGÍA E IMAGEN 207-A</b>	
COMPARATIVO DE PRODUCTIVIDAD	412 - 413
TIPOS DE ESTUDIOS REALIZADOS (ESTUDIOS SIMPLES)	414 - 415
ESTUDIOS DIGESTIVOS Y ESPECIALES	416
INTERVENSIONISMO	417
INTERVENSIONISMO POR MÉDICOS DE CARDIO	418
TOMOGRAFÍA COMPUTARIZADA	419 - 420
RESONANCIA MAGNÉTICA	421 - 422
MASTOGRAFIA Y MEDICINA NUCLEAR	423
ULTRASONIDOS	424 - 425
RECURSOS HUMANOS	426 - 427
<b>CLÍNICA DE ANOMALIAS VASCULARES</b>	
PRINCIPALES MOTIVOS DE CONSULTA	428
PRINCIPALES MOTIVOS DE CONSULTA POR GRUPO DE EDAD Y SEXO	429 - 430
PRINCIPALES PROCEDIMIENTOS NO QUIRURGICOS	431
PRINCIPALES PROCEDIMIENTOS NO QUIRURGICOS POR GRUPO DE EDAD Y SEXO	432
<b>CIRUGÍA VASCULAR Y ANGIOLOGIA 305-C</b>	
COMPARATIVO DE PRODUCTIVIDAD	433
PRINCIPALES MOTIVOS DE CONSULTA	434
PRINCIPALES MOTIVOS DE CONSULTA POR GRUPO DE EDAD Y SEXO	435 - 436
PRINCIPALES DIAGNÓSTICOS DE EGRESO	437
PRINCIPALES DIAGNÓSTICOS DE EGRESO POR GRUPO DE EDAD Y SEXO	438 - 439
PRINCIPALES DEFUNSIONES	440
PRINCIPALES DEFUNSIONES POR GRUPO DE EDAD Y SEXO	441
PRINCIPALES CIRUGÍAS Y PROCED. NO QUIRÚRGICOS	442
PRINCIPALES CIRUGÍAS Y PROCED. NO QUIRÚRGICOS POR GRUPO DE EDAD Y SEXO	443 - 444
GRÁFICAS DE PORCENTAJE DE OCUPACIÓN, PROMEDIO DE DÍAS ESTANCIA, ÍNDICE DE ROTACIÓN E INTERVALO DE SUSTITUCIÓN	445 - 446
RECURSOS HUMANOS	447



**INDICE**

	PAG.
<b>ALERGIA 309-A</b>	
COMPARATIVO DE PRODUCTIVIDAD Y ACTIVIDADES DE DIAGNOSTICO	448
COMPARATIVO DE ACTIVIDADES DE TRATAMIENTO COMPARATIVO DE LABORATORIO	449
PRINCIPALES MOTIVOS DE CONSULTA	450
PRINCIPALES MOTIVOS DE CONSULTA POR GRUPO DE EDAD Y SEXO	451 – 452
RECURSOS HUMANOS	453
<b>ANATOMÍA PATOLÓGICA 310-A</b>	
COMPARATIVO DE PRODUCTIVIDAD	454
RECURSOS HUMANOS	455
<b>GENÉTICA 311-A</b>	
COMPARATIVO DE PRODUCTIVIDAD	456
PRINCIPALES MOTIVOS DE CONSULTA	457
PRINCIPALES MOTIVOS DE CONSULTA POR GRUPO DE EDAD Y SEXO	458 – 459
PRODUCTIVIDAD POR TIPO DE ESTUDIO	460
RECURSOS HUMANOS	461
<b>MEDICINA GENÓMICA</b>	
RECURSOS HUMANOS	462
<b>CONSULTA EXTERNA 401-A</b>	
COMPARATIVO DE PRODUCTIVIDAD	463
ACTIVIDADES REALIZADAS	464
PRINCIPALES MOTIVOS DE CONSULTA	465
PRINCIPALES MOTIVOS DE CONSULTA POR GRUPO DE EDAD Y SEXO	466 – 467
PRINCIPALES MOTIVOS DE CONSULTA DE HOMEOPATIA	468
PRINCIPALES MOTIVOS DE CONSULTA DE HOMEOPATIA POR GRUPO DE EDAD Y SEXO	469 – 470
RECURSOS HUMANOS	471 - 472



## INDICE

	PAG.
<b>BANCO DE SANGRE 401-B</b>	
PRODUCTIVIDAD DEL SERVICIO	473 - 476
RECURSOS HUMANOS	477 - 478
<b>URGENCIAS 401-C</b>	
COMPARATIVO DE PRODUCTIVIDAD	479
PRINCIPALES MOTIVOS DE CONSULTA	480
PRINCIPALES MOTIVOS DE CONSULTA POR GRUPO DE EDAD Y SEXO	481 - 482
DIAGNÓSTICOS DE EGRESO MÁS FRECUENTES	483
DIAGNÓSTICOS DE EGRESO MÁS FRECUENTES POR GRUPO DE EDAD Y SEXO	484 - 485
PRINCIPALES CAUSAS DE DEFUNCIÓN	486
PRINCIPALES CAUSAS DE DEFUNCIÓN Y POR GRUPO DE EDAD Y SEXO	487 - 488
PRINCIPALES CIRUGÍAS Y PROCEDIMIENTO NO QUIRURGICOS	489
PRINCIPALES CIRUGÍAS Y PROCEDIMIENTO NO QUIRURGICOS POR GRUPO DE EDAD Y SEXO	490 - 491
RECURSOS HUMANOS	492 - 493
<b>MEDICINA PREVENTIVA 401-D</b>	
COMPARATIVO DE PRODUCTIVIDAD APLICACIÓN DE BIOLÓGICOS	494
CALIDAD DE MUESTRAS PARA CITOLOGÍA CERVICAL	495
CARTILLA NACIONAL DE VACUNACIÓN Y DE SALUD DE LA MUJER, HOMBRES Y ADULTO MAYOR	496
DETECCIÓN OPORTUNA DE CÁNCER DE CERVIX	497 - 498
RECIEN NACIDOS VACUNADOS CON BCG	499
MEDICIONES DE CLORO Y CULTIVOS MICROBIOLÓGICOS DE AGUA	500
RECURSOS HUMANOS	501
<b>TRABAJO SOCIAL MÉDICO 401-E</b>	
PLÁTICAS A PACIENTES Y FAMILIARES	502
NIVELES DE CLASIFICACIÓN DE PRIMERA VEZ DE CONSULTA EXTERNA CENTRAL Y GINECO	503
RECURSOS HUMANOS	504



## INDICE

	PAG.
<b>RELACIONES PUBLICAS</b>	
RELACION MENSUAL DE INFORMES	505
<b>CLINICA DE LA OBESIDAD 401 L</b>	
COMPARATIVO DE CONSULTA	506
PRINCIPALES MOTIVOS DE CONSULTA	507
PRINCIPALES MOTIVOS DE CONSULTA POR GRUPO DE EDAD Y SEXO	508 - 509
<b>MEDICINA FÍSICA Y REHABILITACIÓN 402-A</b>	
COMPARATIVO DE PRODUCTIVIDAD DE CONSULTAS, ACTIVIDADES Y TRATAMIENTOS	510
PRINCIPALES MOTIVOS DE CONSULTA	511
PRINCIPALES MOTIVOS DE CONSULTA POR GRUPO DE EDAD Y SEXO	512 - 513
COMPARATIVO DE PERSONAS Y SESIONES	514 - 515
RECURSOS HUMANOS	516
<b>NEUROLOGÍA 403 A</b>	
COMPARATIVO DE PRODUCTIVIDAD	517
PRINCIPALES MOTIVOS DE CONSULTA	518
PRINCIPALES MOTIVOS DE CONSULTA POR GRUPO DE EDAD Y SEXO	519 - 520
DIAGNÓSTICOS DE EGRESO MÁS FRECUENTES	521
DIAGNÓSTICOS DE EGRESO MÁS FRECUENTES POR GRUPO DE EDAD Y SEXO	522 - 523
PRINCIPALES CAUSAS DE DEFUNCIÓN	524
PRINCIPALES CAUSAS DE DEFUNCIÓN Y POR GRUPO DE EDAD	525 - 526
PRINCIPALES CIRUGÍAS Y PROCEDIMIENTOS NO QUIRÚRGICOS	527
PRINCIPALES CIRUGÍAS Y PROCEDIMIENTOS NO QUIRÚRGICOS POR GRUPO DE EDAD Y SEXO	528 - 529
TERAPIA INTENSIVA DE EGRESOS	530
TERAPIA INTENSIVA DE EGRESOS POR GRUPO DE EDAD Y SEXO	531 - 532
TERAPIA INTENSIVA DE DEFUNCIONES	533
TERAPIA INTENSIVA DE DEFUNCIONES POR GRUPO DE EDAD Y SEXO	534 - 535
GRÁFICAS DE PORCENTAJE DE OCUPACIÓN, PROMEDIO DE DÍAS ESTANCIA, ÍNDICE DE ROTACIÓN E INTERVALO DE SUSTITUCIÓN	536 - 537
RECURSOS HUMANOS	538 - 539




**INDICE**

	PAG.
<b>REUMATOLOGÍA 404-A</b>	
COMPARATIVO DE PRODUCTIVIDAD	540
PRINCIPALES MOTIVOS DE CONSULTA	541
PRINCIPALES MOTIVOS DE CONSULTA POR GRUPO DE EDAD	542 - 543
DIAGNÓSTICOS DE EGRESOS MÁS FRECUENTES	544
DIAGNÓSTICOS DE EGRESOS MÁS FRECUENTES POR GRUPO DE EDAD Y SEXO	545 - 546
PRINCIPALES CAUSAS DE DEFUNCIÓN	547
PRINCIPALES CAUSAS DE DEFUNCIÓN Y POR GRUPO DE EDAD Y SEXO	548 - 549
PRINCIPALES CIRUGÍAS Y PROCEDIMIENTOS NO QUIRÚRGICOS Y POR GRUPO DE EDAD Y SEXO	550
PRINCIPALES CIRUGÍAS Y PROCEDIMIENTOS NO QUIRÚRGICOS POR GRUPO DE EDAD Y SEXO	551
GRÁFICAS DE PORCENTAJE DE OCUPACIÓN, PROMEDIO DE DÍAS ESTANCIA, ÍNDICE DE ROTACIÓN E INTERVALO DE SUSTITUCIÓN	552 - 553
RECURSOS HUMANOS	554
<b>ENDOCRINOLOGÍA 404-B</b>	
COMPARATIVO DE PRODUCTIVIDAD	555
PRINCIPALES MOTIVOS DE CONSULTA	556
PRINCIPALES MOTIVOS DE CONSULTA POR GRUPO DE EDAD	557 - 558
DIAGNÓSTICOS DE EGRESOS MÁS FRECUENTES	559
DIAGNÓSTICOS DE EGRESOS MÁS FRECUENTES POR GRUPO DE EDAD Y SEXO	560 - 561
PRINCIPALES CAUSAS DE DEFUNCIÓN	562
PRINCIPALES CAUSAS DE DEFUNCIÓN POR GRUPO DE EDAD Y SEXO	563
PRINCIPALES CIRUGÍAS Y PROCEDIMIENTOS NO QUIRÚRGICOS Y POR GRUPO DE EDAD Y SEXO	564
PRINCIPALES MOTIVOS DE CONSULTA DE CLÍNICA DE TIROIDES	565
PRINCIPALES MOTIVOS DE CONSULTA DE CLÍNICA DE TIROIDES POR GRUPO DE EDAD Y SEXO	566 - 567
PRINCIPALES MOTIVOS DE CONSULTA DE NUTRICIÓN	568
PRINCIPALES MOTIVOS DE CONSULTA DE NUTRICIÓN POR GRUPO DE EDAD Y SEXO	569 - 570
PRINCIPALES MOTIVOS DE CONSULTA DE CLÍNICA DEL HIPOTALAMO	571
PRINCIPALES MOTIVOS DE CONSULTA DE CLÍNICA DEL HIPOTALAMO POR GRUPO DE EDAD Y SEXO	572 - 573
GRÁFICAS DE PORCENTAJE DE OCUPACIÓN, PROMEDIO DE DÍAS ESTANCIA, ÍNDICE DE ROTACIÓN E INTERVALO DE SUSTITUCIÓN	574 - 575
RECURSOS HUMANOS	576



**INDICE**

	PAG.
<b>SALUD MENTAL 404-F</b>	
COMPARATIVO DE PRODUCTIVIDAD	577
PRINCIPALES MOTIVOS DE CONSULTA DE PSQUIATRÍA	578
PRINCIPALES MOTIVOS DE CONSULTA DE PSQUIATRÍA POR GRUPO DE EDAD Y SEXO	579 – 580
PRINCIPALES MOTIVOS DE CONSULTA DE PSICOLOGÍA	581
PRINCIPALES MOTIVOS DE CONSULTA DE PSICOLOGÍA POR GRUPO DE EDAD Y SEXO	582 - 583
<b>COORDINACIÓN DE PSICOLOGÍA</b>	
ATENCIÓN ESPECIALIZADA	584
PSICOTERAPIAS	585
RECURSOS HUMANOS	586
<b>ESTOMATOLOGÍA 404-I</b>	
COMPARATIVO DE PRODUCTIVIDAD Y OTRAS ACTIVIDADES	587
PRINCIPALES MOTIVOS DE CONSULTA	588
PRINCIPALES MOTIVOS DE CONSULTA POR GRUPO DE EDAD Y SEXO	589 – 590
PRINCIPALES CIRUGÍAS Y PROCEDIMIENTOS NO QUIRÚRGICOS	591
PRINCIPALES CIRUGÍAS Y PROCEDIMIENTOS NO QUIRÚRGICOS POR GRUPO DE EDAD Y SEXO	592 – 593
PRODUCTIVIDAD DE LASER	594
RECURSOS HUMANOS	595
<b>INFECTOLOGÍA 405 A</b>	
COMPARATIVO DE PRODUCTIVIDAD	596
PRINCIPALES MOTIVOS DE CONSULTA	597
PRINCIPALES MOTIVOS DE CONSULTA POR GRUPO DE EDAD Y SEXO	598 – 599
DIAGNÓSTICOS DE EGRESO MÁS FRECUENTES	600
DIAGNÓSTICOS DE EGRESO MÁS FRECUENTES POR GRUPO DE EDAD Y SEXO	601 – 602
PRINCIPALES CAUSAS DE DEFUNCIÓN	603
PRINCIPALES CAUSAS DE DEFUNCIÓN Y POR GRUPO DE EDAD Y SEXO	604 – 605
PRINCIPALES CIRUGÍAS Y PROCEDIMIENTOS NO QUIRÚRGICOS	606
PRINCIPALES CIRUGÍAS Y PROCEDIMIENTOS NO QUIRÚRGICOS POR GRUPO DE EDAD Y SEXO	607 – 608



## INDICE

	PAG
TERAPIA INTENSIVA DE EGRESOS	609
TERAPIA INTENSIVA DE EGRESOS POR GRUPO DE EDAD Y SEXO	610 - 611
TERAPIA INTENSIVA DE DEFUNCIONES	612
TERAPIA INTENSIVA DE DEFUNCIONES POR GRUPO DE EDAD Y SEXO	613 - 614
GRÁFICAS DE PORCENTAJE DE OCUPACIÓN, PROMEDIO DE DÍAS ESTANCIA, ÍNDICE DE ROTACIÓN E INTERVALO DE SUSTITUCIÓN	615 - 616
RECURSOS HUMANOS	617
<b>UNIDAD DE FARMACOLOGÍA CLÍNICA 405-E</b>	
ACTIVIDADES DEL PROGRAMA DE PERFIL METABOLICO NEONATAL	618 - 619
RECURSOS HUMANOS	620
<b>NEUMOLOGÍA 406 A</b>	
COMPARATIVO DE PRODUCTIVIDAD	621
LABORATORIO DE FISILOGIA PULMONAR	622 - 623
PRINCIPALES MOTIVOS DE CONSULTA	624
PRINCIPALES MOTIVOS DE CONSULTA POR GRUPO DE EDAD Y SEXO	625 - 626
DIAGNÓSTICOS DE EGRESO MÁS FRECUENTES	627
DIAGNÓSTICOS DE EGRESO MÁS FRECUENTES POR GRUPO DE EDAD Y SEXO	628 - 629
PRINCIPALES CAUSAS DE DEFUNCIÓN	630
PRINCIPALES CAUSAS DE DEFUNCIÓN Y POR GRUPO DE EDAD Y SEXO	631 - 632
PRINCIPALES CIRUGÍAS Y PROCEDIMIENTOS NO QUIRÚRGICOS	633
PRINCIPALES CIRUGÍAS Y PROCEDIMIENTOS NO QUIRÚRGICOS POR GRUPO DE EDAD Y SEXO	634 - 635
TERAPIA INTENSIVA DE EGRESOS	636
TERAPIA INTENSIVA DE EGRESOS POR GRUPO DE EDAD Y SEXO	637 - 638
TERAPIA INTENSIVA DE DEFUNCIONES	639
TERAPIA INTENSIVA DE DEFUNCIONES POR GRUPO DE EDAD Y SEXO	640 - 641
GRÁFICAS DE PORCENTAJE DE OCUPACIÓN, PROMEDIO DE DÍAS ESTANCIA, ÍNDICE DE ROTACIÓN E INTERVALO DE SUSTITUCIÓN	642 - 643
RECURSOS HUMANOS	644 - 645




**INDICE**

	PAG.
<b>CIRUGÍA EXPERIMENTAL 407</b>	
COMPARATIVO DE PRODUCTIVIDAD DE ACTIVIDADES MÉDICAS Y DE ENFERMERÍA	646
RECURSOS HUMANOS	647
<b>CARDIOLOGÍA 503-A</b>	
COMPARATIVO DE PRODUCTIVIDAD	648
PRINCIPALES MOTIVOS DE CONSULTA	649
PRINCIPALES MOTIVOS DE CONSULTA POR GRUPOM DE EDAD Y SEXO	650 – 651
DIAGNÓSTICOS DE EGRESO MÁS FRECUENTES	652
DIAGNÓSTICOS DE EGRESO MÁS FRECUENTES POR GRUPOM DE EDAD Y SEXO	653 – 654
PRINCIPALES CAUSAS DE DEFUNCIÓN	655
PRINCIPALES CAUSAS DE DEFUNCIÓN Y POR GRUPOM DE EDAD Y SEXO	656 – 657
PRINCIPALES CIRUGÍAS Y PROCEDIMIENTOS NO QUIRÚRGICOS	658
PRINCIPALES CIRUGÍAS Y PROCEDIMIENTOS NO QUIRÚRGICOS POR GRUPOM DE EDAD Y SEXO	659 – 660
TERAPIA INTENSIVA DE EGRESOS	661
TERAPIA INTENSIVA DE EGRESOS POR GRUPO DE EDAD Y SEXO	662 – 663
TERAPIA INTENSIVA DE DEFUNCIÓNES	664
TERAPIA INTENSIVA DE DEFUNCIÓNES POR GRUPO DE EDAD Y SEXO	665 – 666
GRÁFICAS DE PORCENTAJE DE OCUPACIÓN, PROMEDIO DE DÍAS ESTANCIA, ÍNDICE DE ROTACIÓN E INTERVALO DE SUSTITUCIÓN	667 – 668
RECURSOS HUMANOS	669 – 670
<b>PEDIATRÍA 505 A</b>	
COMPARATIVO DE PRODUCTIVIDAD	671
PRINCIPALES MOTIVOS DE CONSULTA	672
PRINCIPALES MOTIVOS DE CONSULTA POR GRUPOM DE EDAD Y SEXO	673 – 674
DIAGNÓSTICOS DE EGRESO MAS FRECUENTES	675
DIAGNÓSTICOS DE EGRESO MAS FRECUENTES POR GRUPÒ DE EDAD Y SEXO	676 – 677
PRINCIPALES CAUSAS DE DEFUNCIÓN	678
PRINCIPALES CAUSAS DE DEFUNCIÓN Y POR GRUPÒ DE EDAD Y SEXO	679 – 680
PRINCIPALES CAUSAS DE DEFUNCIÓN NEONATAL	681



**INDICE**

	PAG.
PRINCIPALES CIRUGÍAS Y PROCEDIMIENTOS NO QUIRÚRGICOS	682
PRINCIPALES CIRUGÍAS Y PROCEDIMIENTOS NO QUIRÚRGICOS POR GRUPO DE EDAD Y SEXO	683 – 684
PRINCIPALES MOTIVOS DE CONSULTAS DE URGENCIAS PEDIÁTRICAS	685
PRINCIPALES MOTIVOS DE CONSULTAS DE URGENCIAS PEDIÁTRICAS POR GRUPO DE EDAD Y SEXO	686 – 687
COMPARATIVOS DE NACIMIENTOS	688
NACIMIENTOS POR PESO Y OBITOS Y MORTINATOS	689
PRINCIPALES DIAGNÓSTICOS DE EGRESOS EN URGENCIAS	690
DIAGNÓSTICOS DE EGRESO MAS FRECUENTES POR GRUPO DE EDAD Y SEXO	691
CAUSAS DE MORTALIDAD DE URGENCIAS PEDIÁTRICAS	692
CAUSAS DE MORTALIDAD DE URGENCIAS PEDIÁTRICAS POR GRUPO DE EDAD Y SEXO	693
TERAPIA INTENSIVA DE EGRESOS	694
TERAPIA INTENSIVA DE EGRESOS POR GRUPO DE EDAD Y SEXO	695
TERAPIA INTENSIVA DE DEFUNCIONES	696
TERAPIA INTENSIVA DE DEFUNCIONES POR GRUPO DE EDAD Y SEXO	697
GRÁFICAS DE PORCENTAJE DE OCUPACIÓN, PROMEDIO DE DÍAS ESTANCIA, ÍNDICE DE ROTACIÓN E INTERVALO DE SUSTITUCIÓN	698 – 699
RECURSOS HUMANOS	700 – 701
<b>TORRE QUIRURGICA 310</b>	
PRODUCTIVIDAD	702
<b>CIRUGÍA GENERAL 310 - B</b>	
COMPARATIVO DE PRODUCTIVIDAD	703
PRINCIPALES MOTIVOS DE CONSULTA	704
PRINCIPALES MOTIVOS DE CONSULTA POR GRUPO DE EDAD Y SEXO	705 – 706
DIAGNÓSTICOS DE EGRESO MAS FRECUENTES	707
DIAGNÓSTICOS DE EGRESO MAS FRECUENTES POR GRUPO DE EDAD Y SEXO	708 – 709
PRINCIPALES CAUSAS DE DEFUNCIÓN	710
PRINCIPALES CAUSAS DE DEFUNCIÓN Y POR GRUPO DE EDAD Y SEXO	711 – 712
PRINCIPALES CIRUGÍAS Y PROCEDIMIENTOS NO QUIRÚRGICOS	713
PRINCIPALES CIRUGÍAS Y PROCEDIMIENTOS NO QUIRÚRGICOS POR GRUPO DE EDAD Y SEXO	714 – 715
RECURSOS HUMANOS	716



**INDICE**

	PAG.
<b>DONACION Y TRASPLANTES 310 - C</b>	
COMPARATIVO DE PRODUCTIVIDAD	717
PRINCIPALES MOTIVOS DE CONSULTA	718
PRINCIPALES MOTIVOS DE CONSULTA POR GRUPO DE EDAD Y SEXO	719 – 720
DIAGNÓSTICOS DE EGRESO MÁS FRECUENTES	721
DIAGNÓSTICOS DE EGRESO MÁS FRECUENTES POR GRUPO DE EDAD Y SEXO	722 – 723
PRINCIPALES CAUSAS DE DEFUNCIÓN	724
PRINCIPALES CAUSAS DE DEFUNCIÓN POR GRUPO EDAD Y SEXO	725
PRINCIPALES CIRUGÍAS Y PROCEDIMIENTOS NO QUIRÚRGICOS	726
PRINCIPALES CIRUGÍAS Y PROCEDIMIENTOS NO QUIRÚRGICOS POR GRUPO DE EDAD Y SEXO	727 – 728
DONACIÓN DE ORGANOS Y TEJIDOS	729 - 730
GRÁFICAS DE PORCENTAJE DE OCUPACIÓN, PROMEDIO DE DÍAS ESTANCIA, ÍNDICE DE ROTACIÓN E INTERVALO DE SUSTITUCIÓN	731 – 732
RECURSOS HUMANOS	733
<b>GASTROENTEROLOGÍA310 - D</b>	
COMPARATIVO DE PRODUCTIVIDAD	734
PRINCIPALES MOTIVOS DE CONSULTA	735
PRINCIPALES MOTIVOS DE CONSULTA POR GRUPO DE EDAD Y SEXO	736 – 737
DIAGNÓSTICO DE EGRESO MÁS FRECUENTES	738
DIAGNÓSTICOS DE EGRESO MÁS FRECUENTES POR GRUPO DE EDAD Y SEXO	739 – 740
PRINCIPALES CAUSA DE DEFUNCIÓN	741
PRINCIPALES CAUSAS DE DEFUNCIÓN POR GRUPO DE EDAD Y SEXO	742 – 743
COMPARATIVOS DE ESTUDIOS DE ENDOSCOPIAS	744 - 745
PROCEDIMIENTOS DE ENDOSCOPIAS	746 - 747
<b>CLÍNICA DEL HIGADO</b>	
PRINCIPALES MOTIVOS DE CONSULTA	748
PRINCIPALES MOTIVOS DE CONSULTA POR GRUPO DE EDAD Y SEXO	749 - 750



## INDICE

	PAG.
<b>MOTILIDAD EXPERIMENTAL</b>	
PRINCIPALES MOTIVOS DE CONSULTA	751
PRINCIPALES MOTIVOS DE CONSULTA POR GRUPO DE EDAD Y SEXO	752
PROCEDIMIENTOS NO QUIRÚRGICOS	753
PRINCIPALES CIRUGÍAS Y PROCEDIMIENTOS NO QUIRÚRGICOS POR GRUPO DE EDAD Y SEXO	754
<b>ESOFAGOLOGÍA</b>	
PRINCIPALES MOTIVOS DE CONSULTA	755
PRINCIPALES MOTIVOS DE CONSULTA POR GRUPO DE EDAD Y SEXO	756 - 757
PROCEDIMIENTOS NO QUIRÚRGICOS	758
PRINCIPALES CIRUGÍAS Y PROCEDIMIENTOS NO QUIRÚRGICOS POR GRUPO DE EDAD Y SEXO	759 - 760
RECURSOS HUMANOS	761 - 762
<b>COLOPROCTOLOGÍA 310 - I</b>	
COMPARATIVO DE PRODUCTIVIDAD	763
PRINCIPALES MOTIVOS DE CONSULTA	764
PRINCIPALES MOTIVOS DE CONSULTA POR GRUPO DE EDAD Y SEXO	765 - 766
DIAGNÓSTICO DE EGRESO MÁS FRECUENTES	767
DIAGNÓSTICOS DE EGRESO MÁS FRECUENTES POR GRUPO DE EDAD Y SEXO	768 - 769
PRINCIPALES CAUSA DE DEFUNCIÓN	770
PRINCIPALES CAUSAS DE DEFUNCIÓN POR GRUPO DE EDAD Y SEXO	771 - 772
PRINCIPALES CIRUGÍAS Y PROCEDIMIENTOS NO QUIRÚRGICOS	773
PRINCIPALES CIRUGÍAS Y PROCEDIMIENTOS NO QUIRÚRGICOS POR GRUPO DE EDAD Y SEXO	774 - 775
RECURSOS HUMANOS	776
<b>QUIROFANOS CENTRALES 310 - F</b>	
COMPARATIVO DE PRODUCTIVIDAD	777
RECURSOS HUMANOS	778
<b>TERAPIA MEDICA INTENSIVA 310 - E</b>	
COMPARATIVO DE PRODUCTIVIDAD	779
DIAGNÓSTICO DE EGRESO MÁS FRECUENTES	780
DIAGNÓSTICOS DE EGRESO MÁS FRECUENTES POR GRUPO DE EDAD Y SEXO	781 - 782



## INDICE

	PAG.
PRINCIPALES CAUSA DE DEFUNCIÓN	783
PRINCIPALES CAUSAS DE DEFUNCIÓN POR GRUPO DE EDAD Y SEXO	784 - 785
RECURSOS HUMANOS	786
<b>ANESTESIOLOGÍA</b>	
COMPARATIVO DE PRODUCTIVIDAD	787 - 788
PRODUCTIVIDAD DE CONSULTAS DE PACIENTES POR GRUPO DE EDAD Y SEXO	789 - 790
RECURSOS HUMANOS	791
<b>SERVICIO DE MEDICINA INTERNA</b>	
COMPARATIVO DE PRODUCTIVIDAD	792
PRINCIPALES MOTIVOS DE CONSULTA	793
PRINCIPALES MOTIVOS DE CONSULTA POR GRUPO DE EDAD Y SEXO	794 - 795
DIAGNÓSTICO DE EGRESO MÁS FRECUENTES	796
DIAGNÓSTICOS DE EGRESO MÁS FRECUENTES POR GRUPO DE EDAD Y SEXO	797 - 798
PRINCIPALES CAUSA DE DEFUNCIÓN	799
PRINCIPALES CAUSAS DE DEFUNCIÓN POR GRUPO DE EDAD Y SEXO	800 - 801
PRINCIPALES CIRUGÍAS Y PROCEDIMIENTOS NO QUIRÚRGICOS	802
PRINCIPALES CIRUGÍAS Y PROCEDIMIENTOS NO QUIRÚRGICOS POR GRUPO DE EDAD Y SEXO	803 - 804
<b>MEDICINA INTERNA 103-B</b>	
COMPARATIVO DE PRODUCTIVIDAD	805
PRINCIPALES MOTIVOS DE CONSULTA	806
PRINCIPALES MOTIVOS DE CONSULTA POR GRUPO DE EDAD Y SEXO	807 - 808
DIAGNÓSTICO DE EGRESO MÁS FRECUENTES	809
DIAGNÓSTICOS DE EGRESO MÁS FRECUENTES POR GRUPO DE EDAD Y SEXO	810 - 811
PRINCIPALES CAUSA DE DEFUNCIÓN	812
PRINCIPALES CAUSAS DE DEFUNCIÓN POR GRUPO DE EDAD Y SEXO	813 - 814
PRINCIPALES CIRUGÍAS Y PROCEDIMIENTOS NO QUIRÚRGICOS	815
PRINCIPALES CIRUGÍAS Y PROCEDIMIENTOS NO QUIRÚRGICOS POR GRUPO DE EDAD Y SEXO	816 - 817
GRÁFICAS DE PORCENTAJE DE OCUPACIÓN, PROMEDIO DE DÍAS ESTANCIA, ÍNDICE DE ROTACIÓN E INTERVALO DE SUSTITUCIÓN	818 - 819
RECURSOS HUMANOS	820



## INDICE

	PAG.
<b>MEDICINA INTERNA 108-A</b>	
COMPARATIVO DE PRODUCTIVIDAD	821
PRINCIPALES MOTIVOS DE CONSULTA	822
PRINCIPALES MOTIVOS DE CONSULTA POR GRUPO DE EDAD Y SEXO	823 – 824
DIAGNÓSTICOS DE EGRESO MÁS FRECUENTES	825
DIAGNÓSTICOS DE EGRESO MAS FRECUENTES POR GRUPO DE EDAD Y SEXO	826 – 827
PRINCIPALES CAUSAS DE DEFUNCIÓN	828
PRINCIPALES CAUSAS DE DEFUNCIÓN POR GRUPO DE EDAD Y SEXO	829 – 830
PRINCIPALES CIRUGÍAS Y PROCEDIMIENTOS NO QUIRÚRGICOS	831
PRINCIPALES CIRUGÍAS Y PROCEDIMIENTOS NO QUIRÚRGICOS POR GRUPO DE EDAD Y SEXO	832 - 833
GRÁFICAS DE PORCENTAJE DE OCUPACIÓN, PROMEDIO DE DÍAS ESTANCIA, ÍNDICE DE ROTACIÓN E INTERVALO DE SUSTITUCIÓN	834 – 835
RECURSOS HUMANOS	836
<b>MEDICINA INTERNA 110-A</b>	
COMPARATIVO DE PRODUCTIVIDAD	837
PRINCIPALES MOTIVOS DE CONSULTA	838
PRINCIPALES MOTIVOS DE CONSULTA POR GRUPO DE EDAD Y SEXO	839 – 840
DIAGNÓSTICOS DE EGRESO MÁS FRECUENTES	841
DIAGNÓSTICOS DE EGRESO MAS FRECUENTES POR GRUPO DE EDAD Y SEXO	842 – 843
PRINCIPALES CAUSAS DE DEFUNCIÓN	844
PRINCIPALES CAUSAS DE DEFUNCIÓN POR GRUPO DE EDAD Y SEXO	845 – 846
PRINCIPALES CIRUGÍAS Y PROCEDIMIENTOS NO QUIRÚRGICOS	847
PRINCIPALES CIRUGÍAS Y PROCEDIMIENTOS NO QUIRÚRGICOS POR GRUPO DE EDAD Y SEXO	848 – 849
GRÁFICAS DE PORCENTAJE DE OCUPACIÓN, PROMEDIO DE DÍAS ESTANCIA, ÍNDICE DE ROTACIÓN E INTERVALO DE SUSTITUCIÓN	850 – 851
RECURSOS HUMANOS	852



**INDICE**

	PAG.
<b>DIRECCIÓN DE ENSEÑANZA 201</b>	
ALUMNOS DE PREGRADO DE MEDICINA POR GRADO	853
ESCUELA, ALUMNOS DE POSTGRADO DE MEDICINA Y RESIDENTES QUE ROTARON POR EL HOSPITAL	854
CURSOS DE POSGRADO POR MEDICOS ESPECIALISTAS Y CURSOS PARA TÉCNICOS	855
CURSOS DE MAESTRIAS Y DOCTORADO EN EL HOSPITAL GENERAL DE MEXICO	856
CURSOS PARA MEDICOS Y TECNICOS RADIOLOGOS Y DIPLOMADOS IMPARTIDOS EN LA INSTITUCIÓN	857
CAPACITACIÓN PARA EL DESARROLLO, DESEMPEÑO Y EDUCACIÓN CONTINUA Y ALUMNOS DE ENFERMERÍA, CURSOS IMPARTIDOS Y APOYO PARA LA ENSEÑANZA	858
CURSOS DE POSGRADOS DE LA ESCUELA DE ENFERMERIA Y OBSTETRICIA DE LA UNAM	859
RECURSOS HUMANOS (APOYO PARA LA ENSEÑANZA)	860
<b>DEPARTAMENTO DE INFORMACIÓN DOCUMENTAL 201</b>	
RECURSOS HUMANOS	861
<b>DIRECCIÓN DE ENSEÑANZA 201</b>	
RECURSOS HUMANOS DEL DEPARTAMENTO DE PREGRADO Y POSTGRADO	862
<b>DIRECCIÓN DE INVESTIGACIÓN 204</b>	
PRODUCTOS DE LA INVESTIGACIÓN	863
NÚMERO DE MIEMBROS DEL SISTEMA NACIONAL DE INVESTIGACIÓN Y No. DE PROTOCOLOS	864
NÚMERO DE PRODUCTOS OBTENIDOS, NÚMERO DE PROTOCOLOS SUSPENDIDOS Y CANCELADOS	865
RECURSOS HUMANOS	866
<b>DEPARTAMENTO DE REGISTRO Y SEGUIMIENTO DE PROYECTOS 204</b>	
RECURSOS HUMANOS	867
<b>DEPARTAMENTO DE APOYO E IMPULSO A LA INVESTIGACIÓN</b>	
RECURSOS HUMANOS	868
<b>DIRECCIÓN GENERAL 201</b>	
RECURSOS HUMANOS	869
<b>DIRECCIÓN GENERAL ADJUNTA MÉDICA 201</b>	
RECURSOS HUMANOS	870



**INDICE**

	PAG.
<b>ADMISIÓN</b>	
RECURSOS HUMANOS	871
<b>DIRECCIÓN MÉDICA 201, SUBDIRECCIÓN MÉDICA "A", "B"</b>	
RECURSOS HUMANOS	872
<b>DIRECCIÓN QUIRÚRGICA</b>	
RECURSOS HUMANOS	873
RECURSOS HUMANOS, SUBDIRECCIÓN QUIRÚRGICA "A" Y "B"	874
<b>DIRECCIÓN DE APOYO AL DIAGNÓSTICO Y TRATAMIENTO,</b>	
RECURSOS HUMANOS	875
<b>SUBDIRECCIÓN DE APOYO AL DIAGNÓSTICO Y TRATAMIENTO "A" Y "B"</b>	
RECURSOS HUMANOS	876
<b>SUBDIRECCIÓN DE ENFERMERÍA 506</b>	
PLÁTICAS A PACIENTES Y FAMILIARES	877 - 883
RECURSOS HUMANOS	884
<b>DEPARTAMENTO DE ENFERMERÍA "A"</b>	
RECURSOS HUMANOS	885
<b>DEPARTAMENTO DE ENFERMERÍA "B"</b>	
RECURSOS HUMANOS	886
<b>DIRECCIÓN GENERAL ADJUNTA DE ADMINISTRACIÓN Y FINANZAS 201</b>	
RECURSOS HUMANOS	887
<b>DIRECCIÓN DE RECURSOS HUMANOS 201</b>	
RECURSOS HUMANOS	888
<b>SUBDIRECCIÓN DE ADMINISTRACIÓN Y DESARROLLO 501</b>	
RECURSOS HUMANOS	889
<b>DEPARTAMENTO DE EMPLEO Y CAPACITACIÓN 501</b>	
RECURSOS HUMANOS Y EQUIPO DE CÓMPUTO	890
<b>DEPARTAMENTO DE SERVICIOS Y PRESTACIONES</b>	
RECURSOS HUMANOS	891



**INDICE**

	PAG.
<b>DEPARTAMENTO DE CONTROL Y ASISTENCIA</b>	
RECURSOS HUMANOS	892
<b>COORDINACIÓN DE RELACIONES LABORALES</b>	
RECURSOS HUMANOS	893
<b>SUBDIRECCIÓN DE OPERACIÓN 501</b>	
RECURSOS HUMANOS	894
<b>DEPARTAMENTO DE NOMINA Y PAGOS 501</b>	
RECURSOS HUMANOS Y EQUIPO DE CÓMPUTO	895
<b>DEPARTAMENTO DE CONTROL Y CONCILIACIÓN 501</b>	
RECURSOS HUMANOS	896
<b>DIRECCIÓN DE RECURSOS MATERIALES Y CONSERVACIÓN 201</b>	
RECURSOS HUMANOS	897
<b>SUBDIRECCIÓN DE RECURSOS MATERIALES 201</b>	
RECURSOS HUMANOS	898
<b>DEPARTAMENTO DE ADQUISICIONES 201</b>	
RECURSOS HUMANOS	899
<b>SUBDIRECCION DE ALMACENES</b>	
RECURSOS HUMANOS	900
<b>ALMACEN MEDICO</b>	
RECURSOS HUMANOS	901
<b>DEPARTAMENTO DE ALMACÉN 208</b>	
RECURSOS HUMANOS	902
<b>DEPARTAMENTO DE INVENTARIOS 208</b>	
RECURSOS HUMANOS	903
<b>SUBDIRECCIÓN DE SERVICIOS GENERALES Y NUTRICIÓN 501</b>	
RECURSOS HUMANOS	904



## INDICE

	PAG.
DEPARTAMENTO DE SERVICIOS GENERALES 501	
RECURSOS HUMANOS	905
SUBDIRECCIÓN DE CONSERVACIÓN Y MANTENIMIENTO 209	
RECURSOS HUMANOS	906
DEPARTAMENTO DE INSTALACIONES 209	
RECURSOS HUMANOS	907
DEPARTAMENTO DE EQUIPO 209	
RECURSOS HUMANOS	908
DEPARTAMENTO DE OBRA 209	
RECURSOS HUMANOS	909
DIRECCIÓN DE RECURSOS FINANCIEROS 201	
RECURSOS HUMANOS	910
SUBDIRECCIÓN DE PRESUPUESTO Y CONTABILIDAD 201	
RECURSOS HUMANOS	911
DEPARTAMENTO DE CONTROL Y EJERCICIO PRESUPUESTAL 201	
RECURSOS HUMANOS	912
DEPARTAMENTO DE CONTABILIDAD 201	
RECURSOS HUMANOS	913
UNIDAD DE CALIDAD Y SEGUIMIENTO DE ATENCION MEDICA	
RECURSOS HUMANOS	914
SUBDIRECCIÓN DE TESORERÍA 201	
RECURSOS HUMANOS	915
DEPARTAMENTO DE INGRESOS 201	
RECURSOS HUMANOS	916
DEPARTAMENTO DE EGRESO 201	
RECURSOS HUMANOS	917
SUBDIRECCIÓN DE SEGURIDAD Y PROTECCIÓN CIVIL 401	
RECURSOS HUMANOS	918
DEPARTAMENTO DE SEGURIDAD 401	
RECURSOS HUMANOS	919



**INDICE**

	PAG.
DEPARTAMENTO DE PROTECCIÓN CIVIL 401 Y COORDINACION DE OBRA CIVIL	
RECURSOS HUMANOS	920
SUBDIRECCIÓN DE SISTEMAS ADMINISTRATIVOS 202	
RECURSOS HUMANOS	921
DEPARTAMENTO DE SOPORTE TÉCNICO Y REDES 202	
RECURSOS HUMANOS	922
DEPARTAMENTO DE CONTRATOS	
RECURSOS HUMANOS	923
DIRECCIÓN DE PLANEACIÓN Y DESARROLLO DE SISTEMAS ADMINISTRATIVOS 204	
RECURSOS HUMANOS	924
DEPARTAMENTO DE INFORMACIÓN Y ESTADÍSTICA 204	
RECURSOS HUMANOS	925
ÓRGANO INTERNO DE CONTROL 206	
RECURSOS HUMANOS	926
AREA DE AUDITORIA INTERNA Y AREA DE AUDITORIA PARA DESARROLLO Y MEJORA	
RECURSOS HUMANOS	927
UNIDAD JURIDICA	
RECURSOS HUMANOS	928
AREA DE RESPONSABILIDADES Y QUEJAS	
RECURSOS HUMANOS	929
ARCHIVO CLÍNICO 401	
RECURSOS HUMANOS	930
PERSONAL COMISIONADO AL C.E.N.	
RECURSOS HUMANOS	931
PERSONAL SECCION XIV Y CON SUSPENSIÓN PREVENTIVA	
RECURSOS HUMANOS	932





# PRODUCTIVIDAD INSTITUCIONAL

ENERO – SEPTIEMBRE  
2016



**COMPARATIVO DE PRODUCTIVIDAD INSTITUCIONAL ENE - SEP 2015-2016**

ACTIVIDAD	2015				2016			
	Programado	Realizado	% de Avance	Calificación	Programado	Realizado	% de Avance	Calificación
Consulta 1º vez en Medicina General	43,051	38,479	89.38	R	43,935	37,870	86.20	R
Cons. 1º vez de Especialidades	144,519	151,942	105.14	V	143,659	146,909	102.26	V
Interconsultas						13,486		
<b>Total consulta 1º vez</b>	<b>187,570</b>	<b>190,421</b>	<b>101.52</b>	<b>V</b>	<b>187,594</b>	<b>198,265</b>	<b>105.69</b>	<b>V</b>
Cons. subsecuente en Medicina General	17,930	16,108	89.84	R	13,287	18,465	138.97	V
Cons. subsecuente de Especialidades	303,109	319,679	105.47	V	304,572	298,460	97.99	V
Interconsultas						7,199		
<b>Total consulta Subsecuente</b>	<b>321,039</b>	<b>335,787</b>	<b>104.59</b>	<b>V</b>	<b>317,859</b>	<b>324,124</b>	<b>101.97</b>	<b>V</b>
<b>Total Consulta Externa</b>	<b>508,609</b>	<b>526,208</b>	<b>103.46</b>	<b>V</b>	<b>505,453</b>	<b>522,389</b>	<b>103.35</b>	<b>V</b>
Cons. de urgencias Ginecológicas 1º vez		1,273				1,367		
Cons. de urgencias Obstetricas 1º vez		7,270				7,265		
<b>Total ginecoobstetricia</b>	<b>11,737</b>	<b>8,543</b>	<b>72.79</b>	<b>R</b>	<b>10,696</b>	<b>8,632</b>	<b>80.70</b>	<b>R</b>
Cons. de Urgencias M.Q 1º vez	46,566	41,907	89.99	R	46,053	43,179	93.76	A
Cons. de Urgencias Peditricas 1º vez	3,845	6,017	156.49	V	7,433	8,558	115.14	V
<b>Total consultas de Urgencias 1º vez</b>	<b>62,148</b>	<b>56,467</b>	<b>90.86</b>	<b>A</b>	<b>64,182</b>	<b>60,369</b>	<b>94.06</b>	<b>A</b>
Cons. de urgencias Obstetricas subsecuente		1,340				1,280		
<b>Total de cons. de Urgencias subsecuente</b>		<b>1,340</b>				<b>1,280</b>		
<b>Total de consultas de Urgencias</b>	<b>62,148</b>	<b>57,807</b>	<b>93.02</b>	<b>A</b>	<b>64,182</b>	<b>61,649</b>	<b>96.05</b>	<b>A</b>
Subtotal consulta 1º vez	249,718	246,888	98.87	V	251,776	258,634	102.72	V
Subtotal consulta Subs.	321,039	337,127	105.01	V	317,859	325,404	102.37	V
Sub Total de consultas	570,757	584,015	102.32	V	569,635	584,038	102.53	V
Consultas Pre-Anestésicas		20,396				20,045		
Interconsultas		13,748				0		
<b>Total de Consultas</b>		<b>618,159</b>				<b>604,083</b>		



COMPARATIVO DE PRODUCTIVIDAD INSTITUCIONAL ENE - SEP 2015-2016

Otras Actividades	2015				2016			
	Programado	Realizado	% de Avance	Calificación	Programado	Realizado	% de Avance	Calificación
Ingresos		34,612				33,093		
Egresos	35,728	34,370	96.20	A	35,597	32,846	92.27	A
Intervenciones Quirúrgicas	25,067	23,796	94.93	A	23,609	24,766	104.90	V
Procedimientos No Quirúrgicos		81,741				101,613		
Exámenes de Laboratorio	2,509,118	2,826,544	112.65	V	2,610,094	3,111,405	119.21	V
Exámenes de Laboratorio consulta externa		1,079,038				1,155,338		
Exámenes de Laboratorio Hospitalización		1,294,056				1,378,904		
Exámenes de Laboratorio Urgencias		453,450				577,163		
Personas de Laboratorio	335,572	392,451	116.95	V	357,952	424,139	118.49	V
Estudios de Rayos X	120,267	121,703	98.82	V	119,302	121,945	102.22	V
Rayos X Consulta Externa		88,227				79,244		
Rayos X Hospitalización		25,682				33,059		
Rayos X Urgencias		7,794				9,642		
Personas de Rayos X	110,769	116,086	104.80	V	112,657	113,939	101.14	V
Sesiones de Rehabilitación	50,344	54,465	108.19	V	51,487	49,031	95.23	A
Defunciones		2,037				1,996		
Autopsias		266				252		
Porcentaje de Ocupación Hospitalaria	81.65	81.90	100.31	V	81.74	82.65	101.11	V
Promedio de Días Estancia		5.78				5.84		
Índice de Rotación de Camas		37.60				38.60		
Intervalo de Sustitución		1.28				1.23		

Verde (V) significa que el servicio esta cumpliendo entre el 97.00% ó mas de sus metas

Amarillo (A) significa que el servicio esta cumpliendo entre el 90.00% y el 96.99% de sus metas

Rojo (R) significa que el servicio esta cumpliendo con el 89.99% ó menos de sus metas



## PRINCIPALES INDICADORES DE HOSPITALIZACIÓN POR SERVICIO ENERO - SEPTIEMBRE 2016

Unidad	Servicio	Num. de Camas Censables		Días del periodo	Días cama Censables		Días Paciente		Días Estancia	
		Absoluto	Relativo		Absoluto	Relativo	Absoluto	Relativo	Absoluto	Relativo
403-A	Neurología	50	5.88	275	13,711	5.86	13,884	7.17	13,183	6.87
105-B	Nefrología	12	1.41	275	3,300	1.41	3,303	1.71	12,112	6.31
103-B	Medicina interna	24	2.82	275	6,600	2.82	6,540	3.38	6,735	3.51
111-D	Hematología	55	6.46	275	15,125	6.46	14,985	7.74	19,195	10.00
108-A	Medicina interna	36	4.23	275	9,866	4.21	9,612	4.97	8,603	4.48
110-A	Medicina interna	24	2.82	275	6,600	2.82	6,393	3.30	6,586	3.43
110-B	Geriatría	12	1.41	275	3,300	1.41	3,010	1.56	2,222	1.16
302-B	Cardiología	24	2.82	275	6,594	2.82	5,881	3.04	4,095	2.13
105-A	Urología	50	5.88	275	13,750	5.87	12,048	6.23	10,575	5.51
404-A	Reumatología	12	1.41	275	3,148	1.34	2,739	1.42	1,842	0.96
111-A	Oncología	61	7.17	275	16,501	7.05	14,357	7.42	14,727	7.67
106-A	Ortopedia	36	4.23	275	8,954	3.82	7,690	3.97	5,925	3.09
104-C	Cirugía plástica	18	2.12	275	4,950	2.11	4,240	2.19	4,341	2.26
404-B	Endocrinología	12	1.41	275	3,234	1.38	2,471	1.28	1,396	0.73
305-C	Cirugía vascular	12	1.41	275	3,300	1.41	2,433	1.26	2,164	1.13
505-A	Pediatría	88	10.34	275	24,159	10.32	17,759	9.18	17,007	8.86
101-A	Otorrinolaringología	25	2.94	275	6,875	2.94	5,015	2.59	3,106	1.62
406-A	Neumología	58	6.82	275	15,632	6.68	11,294	5.84	9,016	4.70
109-A	Dermatología	10	1.18	275	2,750	1.17	1,938	1.00	501	0.26
310-C	Transplantes	5	0.59	275	1,422	0.61	975	0.50	965	0.50
102-A	Oftalmología	23	2.70	275	6,329	2.70	4,038	2.09	3,161	1.65
112-A	Gineco/obstetricia	60	7.05	275	16,500	7.05	10,052	5.19	10,034	5.23
405-A	Infectología	26	3.06	275	7,150	3.05	3,882	2.01	3,599	1.88
310-T	Torre quirúrgica	118	13.87	275	25,050	10.70	2,849	1.47	0	0.00
310-B	Cirugía general	0	0.00	275	7,728	3.30	17,996	9.30	20,864	10.87
310-D	Gastroenterología	0	0.00	275	1,223	0.52	4,456	2.30	5,130	2.67
310-I	Coloproctología	0	0.00	275	372	0.16	3,667	1.90	4,831	2.52
	<b>Total</b>	<b>851</b>	<b>100.00</b>	<b>275</b>	<b>234,123</b>	<b>100.00</b>	<b>193,507</b>	<b>100.00</b>	<b>191,915</b>	<b>100.00</b>



**PRINCIPALES INDICADORES DE HOSPITALIZACIÓN POR SERVICIO ENE - SEP 2016**

Unidad	Servicio	Ingresos		Egresos		% de Ocupación	Promedio Días Estancia	Indice de Rotación	Intervalo de sustitución
		Absoluto	Relativo	Absoluto	Relativo				
403-A	Neurología	1,191	3.60	1,170	3.56	101.26	11.27	23.40	-0.14
105-B	Nefrología	1,978	5.98	1,978	6.02	100.09	6.12	164.83	-0.01
103-B	Medicina interna	906	2.74	903	2.75	99.09	7.46	37.63	0.07
111-D	Hematología	1,294	3.91	1,290	3.93	99.07	14.88	23.45	0.14
108-A	Medicina interna	1,066	3.22	1,052	3.20	97.43	8.18	29.22	0.22
110-A	Medicina interna	965	2.92	960	2.92	96.86	6.86	40.00	0.22
110-B	Geriatría	511	1.54	514	1.56	91.21	4.32	42.83	0.42
302-B	Cardiología	704	2.13	699	2.13	89.19	5.86	29.13	0.71
105-A	Urología	2,152	6.50	2,123	6.46	87.62	4.98	42.46	0.70
404-A	Reumatología	177	0.53	177	0.54	87.01	10.41	14.75	1.55
111-A	Oncología	3,140	9.49	3,111	9.47	87.01	4.73	51.00	0.71
106-A	Ortopedia	944	2.85	928	2.83	85.88	6.38	25.78	1.05
104-C	Cirugía plástica	762	2.30	764	2.33	85.66	5.68	42.44	0.95
404-B	Endocrinología	226	0.68	222	0.68	76.41	6.29	18.50	1.94
305-C	Cirugía vascular	578	1.75	572	1.74	73.73	3.78	47.67	1.35
505-A	Pediatría	1,969	5.95	1,956	5.96	73.51	8.69	22.23	3.13
101-A	Otorrinolaringología	1,125	3.40	1,114	3.39	72.95	2.79	44.56	1.03
406-A	Neumología	699	2.11	688	2.09	72.25	13.10	11.86	5.03
109-A	Dermatología	71	0.21	70	0.21	70.47	7.16	7.00	3.00
310-C	Transplantes	142	0.43	141	0.43	68.57	6.84	28.20	3.14
102-A	Oftalmología	1,620	4.90	1,611	4.90	63.80	1.96	70.04	1.11
112-A	Gineco/obstetricia	4,300	12.99	4,287	13.05	60.92	2.34	71.45	1.50
405-A	Infectología	246	0.74	238	0.72	54.29	15.12	9.15	12.73
310-T	Torre quirúrgica	0	0.00	0	0.00	11.37	0.00	0.00	0.00
310-B	Cirugía general	4,444	13.43	4,429	13.48	0.00	4.71	0.00	0.00
310-D	Gastroenterología	1,100	3.32	1,073	3.27	0.00	4.78	0.00	0.00
310-I	Coloproctología	783	2.37	776	2.36	0.00	6.23	0.00	0.00
	<b>Total</b>	<b>33,093</b>	<b>100.00</b>	<b>32,846</b>	<b>100.00</b>	<b>82.65</b>	<b>5.84</b>	<b>38.60</b>	<b>1.23</b>



**PRINCIPALES INDICADORES DE CONSULTA ENE - SEP 2016**

Indicador	No. de Médicos	Consulta por Servicio			Consulta por Médico			No. de médicos en la consulta (**)	Promedio Diario
		Año	Mes	Día	Año	Mes	Día		
Pediatría	63	52,399	5,822.11	422.57	831.73	138.62	6.71	50	5.57
Cx Torre Qx.	58	14,570	1,618.89	117.50	251.21	41.87	2.03	45	1.72
Trasplantes	9	2,205	245.00	17.78	245.00	40.83	1.98	7	1.67
Gastroenterología	19	11,789	1,309.89	95.07	620.47	103.41	5.00	22	2.85
Coloproctología	8	9,351	1,039.00	75.41	1168.88	194.81	9.43	7	7.11
Otorrinolaringología	16	15,777	1,753.00	127.23	986.06	164.34	7.95	15	5.59
Oftalmología	31	28,770	3,196.67	232.02	928.06	154.68	7.48	29	5.28
Cirugía Plástica	12	5,192	576.89	41.87	432.67	72.11	3.49	13	2.12
Urología	13	16,971	1,885.67	136.86	1305.46	217.58	10.53	18	5.02
Ortopedia	18	15,228	1,692.00	122.81	846.00	141.00	6.82	19	4.27
Oncología	61	43,009	4,778.78	346.85	705.07	117.51	5.69	48	4.77
Neurología	30	13,311	1,479.00	107.35	443.70	73.95	3.58	22	3.22
Neumología	26	9,874	1,097.11	79.63	379.77	63.29	3.06	17	3.09
Estomatología	16	14,144	1,571.56	114.06	884.00	147.33	7.13	17	4.70
Medicina General	38	54,461	6,051.22	439.20	1433.18	238.86	11.56	39	7.43
Homeopatía	1	1,876	208.44	15.13	1,876	312.67	15.13	1	9.98

(\*) datos proporcionados por la dirección de recursos humanos  
(\*\*) Datos proporcionados por los jefes de los servicios médicos



**PRINCIPALES INDICADORES DE CONSULTA ENE - SEP 2016**

Indicador Area	No. de Médicos(*)	Consulta por Servicio			Consulta por Médico			No. de médicos en la consulta (**)	Promedio Diario
		Año	Mes	Día	Año	Mes	Día		
Medicina Interna 108	9	1654	183.78	13.34	183.78	30.63	1.48	6	1.49
Medicina Interna 110	8	1686	187.33	13.60	210.75	35.13	1.70	6	1.17
Medicina Interna 103-B	8	1322	146.89	10.66	165.25	27.54	1.33	7	1.26
<b>Subtotal Medicina Interna</b>	<b>25</b>	<b>4,662</b>	<b>518</b>	<b>37.60</b>	<b>559.78</b>	<b>93.30</b>	<b>4.51</b>	<b>19</b>	<b>1.31</b>
Audiología y Foniatría	6	4,465	496.11	36.01	744.17	124.03	6.00	6	3.96
Nefrología	12	14,074	1,563.78	113.50	1172.83	195.47	9.46	11	6.81
Dermatología	15	16,806	1,867.33	135.53	1120.40	186.73	9.04	16	5.59
Geriatría	9	2,964	329.33	23.90	329.33	54.89	2.66	7	2.25
Hematología	11	6,658	739.78	53.69	605.27	100.88	4.88	8	4.43
Clínica del Dolor	9	8,548	949.78	68.94	949.78	158.30	7.66	11	4.13
Alergia	8	9,911	1,101.22	79.93	1238.88	206.48	9.99	8	6.59
Endocrinología	8	12,130	1,347.78	97.82	1516.25	252.71	12.23	10	6.45
Reumatología	7	11,276	1,252.89	90.94	1610.86	268.48	12.99	9	6.66
Salud Mental	8	21,963	2,440.33	177.12	2745.38	457.56	22.14	33	3.54
Infectología	17	4,897	544.11	39.49	288.06	48.01	2.32	11	2.37
Genética	5	1,737	193.00	14.01	347.40	57.90	2.80	5	1.85
Medicina Física y Rehabilitación	5	8,166	907.33	65.85	1633.20	272.20	13.17	5	8.69
Nutrición	11	8,837	981.89	71.27	803.36	133.89	6.48	11	4.27
Obesidad y diabetes	3	5,060	562.22	40.81	1686.67	281.11	13.60	3	8.97
Cardiología	28	28,968	3,218.67	233.61	1034.57	172.43	8.34	19	8.11
Angiología	3	9,508	1,056.44	76.68	3169.33	528.22	25.56	6	8.43
Anomalías vasculares	1	298	33.11	2.40	298.00	49.67	2.40	1	1.59
Gineco - Obstetricia	41	51,004	5,667.11	411.32	1,244.00	207.33	10.03	48	5.65
Urgencias	24	43,179	4,797.67	348.22	1,799.13	299.85	14.51	43	5.34
<b>Total</b>	<b>675</b>	<b>584,038</b>	<b>64,893.11</b>	<b>4,709.98</b>	<b>865.24</b>	<b>144.21</b>	<b>6.98</b>	<b>659</b>	<b>4.82</b>



**PRINCIPALES INDICADORES DE EGRESOS ENE - SEP 2016**

Indicador	No. de camas	No. de Médicos (*)	Egresos por Servicio			Egresos por Médico			Rel. Cama / médico
			Año	Mes	Día	Año	Mes	Día	
Pediatría	88	63	1,956	217.33	7.11	31.05	3.45	0.11	0.03
Trasplantes	5	9	141	15.67	0.51	15.67	1.74	0.06	0.06
Cirugía General	118	85	6278	697.56	22.83	73.86	8.21	0.27	0.01
Gastroenterología									
Coloproctología									
<b>Total torre Qx.</b>	<b>123</b>	<b>94</b>	<b>6,419</b>	<b>713.22</b>	<b>23.34</b>	<b>68.29</b>	<b>7.59</b>	<b>0.25</b>	<b>0.01</b>
Otorrinolaringología	25	16	1,114	123.78	4.05	69.63	7.74	0.25	0.01
Oftalmología	23	31	1,611	179.00	5.86	51.97	5.77	0.19	0.02
Cirugía Plástica	18	12	764	84.89	2.78	63.67	7.07	0.23	0.02
Urología	50	13	2,123	235.89	7.72	163.31	18.15	0.59	0.01
Ortopedia	36	18	928	103.11	3.37	51.56	5.73	0.19	0.02
Oncología	61	61	3,111	345.67	11.31	51.00	5.67	0.19	0.02
Neurología	50	30	1,170	130.00	4.25	39.00	4.33	0.14	0.03
Neumología	58	26	688	76.44	2.50	26.46	2.94	0.10	0.04

Nota: A partir del mes de marzo de 2016 no se contabiliza el dato de Días cama en los servicios de Cirugía General, Gastroenterología ni Coloproctología, ya que en la Torre quirúrgica No hay camas asignadas específicamente para esos servicios ya que la política para la hospitalización en la Torre es con base a la disponibilidad de las camas del 3° y 4° piso y, por lo tanto, los ingresos y egresos son de acuerdo a la unidad tratante



**PRINCIPALES INDICADORES DE EGRESOS ENE - SEP 2016**

Indicador	No. de camas	No. de Médicos (*)	Egresos por Servicio			Egresos por Médico			Rel. Cama / médico
			Año	Mes	Día	Año	Mes	Día	
Medicina Interna 108	24	9	903	100.33	3.28	100.33	11.15	0.36	0.01
Medicina Interna 110	36	8	1052	116.89	3.83	131.50	14.61	0.48	0.01
Medicina Interna 103-B	24	8	960	106.67	3.49	120.00	13.33	0.44	0.01
<b>Subtotal Medicina Interna</b>	<b>84</b>	<b>25</b>	<b>2,915</b>	<b>323.89</b>	<b>10.60</b>	<b>351.83</b>	<b>39.09</b>	<b>1.28</b>	<b>0.03</b>
Nefrología	12	12	1,978	219.78	7.19	164.83	18.31	0.60	12
Dermatología	10	15	70	7.78	0.25	4.67	0.52	0.02	10
Geriatría	12	9	514	57.11	1.87	57.11	6.35	0.21	12
Hematología	55	11	1,290	143.33	4.69	117.27	13.03	0.43	55
Endocrinología	12	8	222	24.67	0.81	27.75	3.08	0.10	12
Reumatología	12	7	177	19.67	0.64	25.29	2.81	0.09	12
Infectología	26	17	238	26.44	0.87	14.00	1.56	0.05	26
Cardiología	24	28	699	77.67	2.54	24.96	2.77	0.09	24
Angiología	12	4	572	63.56	2.08	143.00	15.89	0.52	12
Gineco - Obstetricia	60	41	4,287	476.33	15.59	104.56	11.62	0.38	0.01
<b>Total Camas Censables</b>	<b>851</b>	<b>541</b>	<b>32,846</b>	<b>3,649.56</b>	<b>119.44</b>	<b>60.71</b>	<b>6.75</b>	<b>0.22</b>	<b>1.57</b>
Urgencias		24	8,827	980.78	32.10	367.79	40.87	1.34	0.00
T.M.I.		11	123	13.67	0.45	11.18	1.24	0.04	0.00
<b>Total</b>	<b>851</b>	<b>576</b>	<b>41,796</b>	<b>4,644</b>	<b>151.99</b>	<b>72.56</b>	<b>8.06</b>	<b>0.26</b>	<b>1.48</b>



**PRINCIPALES INDICADORES DE CIRUGÍAS POR SERVICIO ENERO - SEPTIEMBRE  
2016**

Indicador	Con hospitalización		Corta Estancia		Ambulatorios	Subtotal		Total de Cx
	Mayor	Menor	Mayor	Menor	Menor	Mayor	Menor	
Pediatría	218	21	218	84	462	436	567	1,003
Cx Torre Qx.	3,739	275	48	107	113	3,787	495	4,282
Trasplantes	101	34	0	0	1	101	35	136
Gastroenterología								
Coloproctología	1,051	293	12	371	113	1,063	777	1,840
<b>Subtotal Torre</b>	<b>4,891</b>	<b>602</b>	<b>60</b>	<b>478</b>	<b>227</b>	<b>4,951</b>	<b>1,307</b>	<b>6,258</b>
Otorrinolaringología	1,078	21	0	0	0	1,078	21	1,099
Oftalmología	994	171	720	67	529	1,714	767	2,481
Cirugía Plástica R.	912	25	43	313	0	955	338	1,293
Urología	546	168	0	0	36	546	204	750
Ortopedia	695	82	0	0	74	695	156	851
Oncología	844	170	7	822	218	851	1,210	2,061
Neurología	631	4	0	0	0	631	4	635
Neumología	182	18	0	0	11	182	29	211
Estomatología	38	22	0	0	431	38	453	491
<b>Subtotal área quirúrgica</b>	<b>10,811</b>	<b>1,283</b>	<b>830</b>	<b>1,680</b>	<b>1,526</b>	<b>11,641</b>	<b>4,489</b>	<b>16,130</b>



**PRINCIPALES INDICADORES DE PROCEDIMIENTOS NO QUIRURGICOS ENERO - SEPTIEMBRE 2016**

Indicador	HOSPITALIZADOS	AMBULATORIOS	TOTAL PROCEDIMIENTOS	TOTAL GLOBAL
Pediatría	37	5,810	5,847	6,850
Cx Torre Qx.	93	735	828	5,110
Trasplantes	34	27	61	197
Gastroenterología	225	4,912	5,137	5,137
Coloproctología	973	15,135	16,108	17,948
<b>Subtotal Torre</b>	<b>1,325</b>	<b>20,809</b>	<b>22,134</b>	<b>28,392</b>
Otorrinolaringología	1,084	6,473	7,557	8,656
Oftalmología	52	7,890	7,942	10,423
Cirugía Plástica R.	5	4,912	4,917	6,210
Urología	35	1,863	1,898	2,648
Ortopedia	7	38	45	896
Oncología	375	12,670	13,045	15,106
Neurología	262	1,684	1,946	2,581
Neumología	333	6,076	6,409	6,620
Estomatología	16	8,250	8,266	8,757
<b>Subtotal área quirúrgica</b>	<b>3,494</b>	<b>70,665</b>	<b>74,159</b>	<b>17,113</b>



**PRINCIPALES INDICADORES DE CIRUGÍAS Y PROCEDIMIENTOS NO QUIRÚRGICOS  
ENERO - SEPTIEMBRE 2016**

Indicador	Con hospitalización		Corta Estancia		Ambulato rias	Subtotal		Total de Cx
	Mayor	Menor	Mayor	Menor	Menor	Mayor	Menor	
Medicina Interna 108						0	0	0
Medicina Interna 110					1	0	1	1
Medicina Interna 103-B						0	0	0
<b>Subtotal Medicina Interna</b>					<b>1</b>	<b>0</b>	<b>1</b>	<b>1</b>
Cardiología	257	166	0	0	13	257	179	436
Malf vascular						0	0	0
Vasc. Periférico	385	110	0	0	6	385	116	501
Nefrología					144	0	144	144
Dermatología					2,251	0	2,251	2,251
Reumatología					64	0	64	64
Endocrinología						0	0	0
Infectología					8	0	8	8
Cl. Dolor						0	0	0
<b>Subtotal. Área Medicina I.</b>	<b>642</b>	<b>276</b>	<b>0</b>	<b>0</b>	<b>2,487</b>	<b>642</b>	<b>2,763</b>	<b>3,405</b>
Ginecología	822	55	0	0	42	822	97	919
Obstetricia	2,090	1,219	0	0	0	2,090	1,219	3,309
<b>Ginecoobstetricia</b>	<b>2,912</b>	<b>1,274</b>	<b>0</b>	<b>0</b>	<b>42</b>	<b>2,912</b>	<b>1,316</b>	<b>4,228</b>
Urgencias						0	0	0
<b>Total</b>	<b>14,583</b>	<b>2,854</b>	<b>1,048</b>	<b>1,764</b>	<b>4,517</b>	<b>15,631</b>	<b>9,135</b>	<b>24,766</b>



**PRINCIPALES INDICADORES DE CIRUGÍAS Y PROCEDIMIENTOS NO QUIRÚRGICOS  
ENERO - SEPTIEMBRE 2016**

Indicador	HOSPITALIZADOS	AMBULATORIOS	TOTAL PROCEDIMIENTOS	TOTAL GLOBAL
Medicina Interna 108	478	15	493	493
Medicina Interna 110	648	0	648	649
Medicina Interna 103-B	550	106	656	656
<b>Subtotal Medicina Interna</b>	<b>1,676</b>	<b>121</b>	<b>1,797</b>	<b>1,798</b>
Cardiología	199	9	208	644
Malf vascular	0	526	526	526
Vasc. Periférico	48	467	515	1,016
Nefrología	4,244	6,304	10,548	10,692
Dermatología	0	4,756	4,756	7,007
Reumatología	0	20	20	84
Endocrinología	0	303	303	303
Infectología	92	1	93	101
Cl. Dolor	357	978	1,335	1,335
<b>Subtotal. Área Medicina I.</b>	<b>6,616</b>	<b>13,485</b>	<b>20,101</b>	<b>23,506</b>
Ginecología	349	181	530	1,449
Obstetricia	976	0	976	4,285
<b>Ginecoobstetricia</b>	<b>1,325</b>	<b>181</b>	<b>1,506</b>	<b>5,734</b>
Urgencias			0	0
<b>Total</b>	<b>11,472</b>	<b>90,141</b>	<b>101,613</b>	<b>126,379</b>



**CONSULTA POR TIPO Y GRUPO DE EDAD**

Grupo de edad												
Consultas	< 1	1	2-4	5-9	10-14	15-19	20-29	30-49	50-59	60 +	n/e	Total
Primera Vez	5349	2158	5342	7813	7556	13577	34044	75081	44342	63372	0	258,634
Subsecuente	3333	2193	6234	11072	10751	14627	38191	97789	61476	79738	0	325,404
<b>Total</b>	<b>8682</b>	<b>4351</b>	<b>11576</b>	<b>18885</b>	<b>18307</b>	<b>28204</b>	<b>72235</b>	<b>172870</b>	<b>105818</b>	<b>143110</b>	<b>0</b>	<b>584,038</b>

**CONSULTA POR TIPO Y SEXO**

Tipo de Consulta	Femenino	Masculino	No Especificado	Total
Primera Vez	161,345	97,289	0	258,634
Subsecuente	219,857	105,547	0	325,404
<b>Total</b>	<b>381,202</b>	<b>202,836</b>	<b>0</b>	<b>584,038</b>

**PRODUCTIVIDAD INSTITUCIONAL**  
ENERO - SEPTIEMBRE 2016

**CONSULTA DE PRIMERA VEZ POR SEXO Y GRUPO DE EDAD**

Grupo de edad												
CONSULTAS	< 1	1	2-4	5-9	10-14	15-19	20-29	30-49	50-59	60 +	n/e	Total
Femenino	2511	971	2340	3615	3579	8691	23242	50458	28497	37441	0	161,345
Masculino	2838	1187	3002	4198	3977	4886	10802	24623	15845	25931	0	97,289
N/Especificado												
<b>Total</b>	<b>5349</b>	<b>2158</b>	<b>5342</b>	<b>7813</b>	<b>7556</b>	<b>13577</b>	<b>340044</b>	<b>75081</b>	<b>44342</b>	<b>63372</b>		<b>258,634</b>

**PRODUCTIVIDAD INSTITUCIONAL**  
ENERO - SEPTIEMBRE 2016

**CONSULTA SUBSECUENTE POR SEXO Y GRUPO DE EDAD**

Grupo de edad												
CONSULTAS	< 1	1	2-4	5-9	10-14	15-19	20-29	30-49	50-59	60 +	n/e	Total
Femenino	1470	871	2658	4512	4909	8578	26079	72805	45186	52789		219,857
Masculino	1863	1322	3576	6560	5842	6049	12112	24984	16290	26949		105,547
N/Especificado												
<b>Total</b>	<b>3333</b>	<b>2193</b>	<b>6234</b>	<b>11072</b>	<b>10751</b>	<b>14627</b>	<b>38191</b>	<b>97789</b>	<b>61476</b>	<b>79738</b>		<b>325,404</b>



## CONSULTAS POR ENTIDAD FEDERATIVA ENE - SEP 2016

Entidad Federativa	Total
Aguascalientes	1,301
Baja California Norte	78
Baja California Sur	34
Campeche	73
Coahuila	52
Colima	49
Chiapas	1,219
Chihuahua	78
Distrito Federal	281,307
Durango	62
Guanajuato	1,503
Guerrero	9,784
Hidalgo	8,256
Jalisco	230
Estado de México	241,541
Michoacán	4,326
Morelos	4,176
Nayarit	103
Nuevo León	52
Oaxaca	4,992



## CONSULTAS POR ENTIDAD FEDERATIVA ENE - SEP 2016

Entidad Federativa	Total
Puebla	6,970
Querétaro	934
Quintana Roo	211
San Luis Potosí	323
Sinaloa	85
Sonora	56
Tabasco	409
Tamaulipas	179
Tlaxcala	2,949
Veracruz	7,656
Yucatán	49
Zacatecas	150
Otros Países	110
Se ignora	4,741
<b>Total</b>	<b>584,038</b>





**LOGRO CONTRA META PROGRAMADA EN CONSULTAS ENE - SEP 2016**

Unidad	Servicio	Meta	Logro	% de Cumplimiento
310-C	Transplantes	1,419	2,205	155.39
310-A	Genética	1,137	1,737	152.77
401-L	Obesidad y diabetes	3,400	5,060	148.82
206-A	Nutrición	5,977	8,837	147.85
105-B	Nefrología	9,656	14,074	145.75
310-I	Coloproctología	6,844	9,351	136.63
310-B	Cirugía general	11,298	14,560	128.87
405-A	Infectología	3,845	4,897	127.36
305-C	Cirugía vascular y angiología	7,943	9,508	119.70
203-C	Clínica del dolor	7,663	8,548	111.55
404-E	Estomatología	12,964	14,144	109.10
505-A	Pediatría	48,106	52,399	108.92
101-A	Otorrinolaringología	14,932	15,777	105.66
109-B	Cirugía plástica y reconstructiva	4,923	5,192	105.46
111-A	Oncología	40,793	43,009	105.43
403-A	Neurología	12,882	13,311	103.33
110-B	Geriatría	2,879	2,964	102.95
404-A	Reumatología	10,975	11,276	102.74
404-B	Endocrinología	11,868	12,130	102.21
501-B	Cardiología	28,425	28,968	101.91
104-B	Audiología y foniatría	4,390	4,465	101.71
402-A	Medicina física y rehab.	8,051	8,166	101.43



**LOGRO CONTRA META PROGRAMADA EN CONSULTAS ENE - SEP 2016**

Unidad	Servicio	Meta	Logro	% de Cumplimiento
112-A	Ginecología	50,509	51,004	100.98
102-A	Oftalmología	28,886	28,770	99.60
406-A	Neumología	9,918	9,874	99.56
310-D	Gastroenterología	11,975	11,789	98.45
309-A	Alergia e inmunología	10,090	9,911	98.23
108-A	Medicina interna	1,730	1,686	97.46
401-A	Medicina general	57,222	54,461	95.17
109-A	Dermatología	17,852	16,806	94.14
401-C	Urgencias médico quir.	46,053	43,179	93.76
404-D	Salud mental	24,088	21,963	91.18
111-D	Hematología	7,327	6,658	90.87
110-A	Medicina interna	1,457	1,322	90.73
106-A	Ortopedia	17,373	15,238	87.71
103-B	Medicina interna	2,020	1,654	81.88
105-A	Urología	22,765	16,971	74.55
401-J	Homeopatía		1,876	
501-B	Clínica de malformación vascular		298	
<b>TOTAL</b>		<b>569,635</b>	<b>584,038</b>	<b>102.53</b>



**COMPARATIVO DE CONSULTA POR SERVICIO ENE - SEP 2015-2016**

Unidad	Servicio	2015	2016	% de Cumplimiento
501-B	Clínica de malformación vascular	159	298	187.42
206 A	Nutrición	6,052	8,837	146.02
401-J	Homeopatía	1,294	1,876	144.98
105-B	Nefrología	10,118	14,074	139.10
310-A	Genética	1,314	1,737	132.19
310 -B	Cirugía general	11,691	14,560	124.54
405-A	Infectología	3,957	4,897	123.76
108-A	Medicina interna	1,366	1,686	123.43
310-C	Transplantes	1,838	2,205	119.97
310-I	Coloproctología	8,046	9,351	116.22
110-B	Geriatría	2,710	2,964	109.37
404-B	Endocrinología	11,437	12,130	106.06
203-C	Clínica del dolor	8,068	8,548	105.95
501-B	Cardiología	27,526	28,968	105.24
404-E	Estomatología	13,552	14,144	104.37
401-A	Urgencias médico quir.	41,907	43,179	103.04
111-A	Oncología	41,903	43,009	102.64
109-B	Cirugía plástica y reconstructiva	5,067	5,192	102.47
401-A	Medicina general	53,293	54,461	102.19
505-A	Pediatría	51,315	52,399	102.11
310-D	Gastroenterología	11,606	11,789	101.58
112-A	Ginecología	50,964	51,004	100.08



**COMPARATIVO DE CONSULTA POR SERVICIO ENE - SEP 2015-2016**

Unidad	Servicio	2015	2016	% de Cumplimiento
402-A	Medicina física y rehabilitación	8,191	8,166	99.69
404-A	Reumatología	11,470	11,276	98.31
309-A	Alergia e inmunología	10,083	9,911	98.29
104-B	Audiología y foniatría	4,568	4,465	97.75
305-C	Cirugía vascular y angiología	9,838	9,508	96.65
404-D	Salud mental	22,840	21,963	96.16
403-A	Neurología	13,931	13,311	95.55
101-A	Otorrinolaringología	16,514	15,777	95.54
102-A	Oftalmología	30,216	28,770	95.21
109-A	Dermatología	17,901	16,806	93.88
406-A	Neumología	10,628	9,874	92.91
103-B	Medicina interna	1,949	1,654	84.86
111-D	Hematología	7,962	6,658	83.62
106-A	Ortopedia	18,759	15,238	81.23
401-L	Obesidad	6,493	5,060	77.93
110-A	Medicina interna	1,718	1,322	76.95
105-A	Urología	25,771	16,971	65.85
<b>Total institucional</b>		<b>584,015</b>	<b>584,038</b>	<b>100.00</b>



**COMPARATIVO DE PRODUCTIVIDAD DE CONSULTA DE 1a VEZ Y PORCENTAJE POR SERVICIO ENE - SEP 2015-2016**

Unidad	Servicio	1ra Vez			
		2015		2016	
		Consulta por Servicio	% en relación al total de 1ra Vez	Consulta por Servicio	% en relación al total de 1ra Vez
101	Otorrinolaringología	5,204	2.11	5,536	2.14
102	Oftalmología	9,288	3.76	8,922	3.45
103-B	Medicina Interna	792	0.32	688	0.27
104 B	Audiología y Foniatría	1,626	0.66	1,712	0.66
104 C	Cirugía Plástica y Reconstructiva	1,951	0.79	2,446	0.95
105	Urología	6,617	2.68	4,891	1.89
105-B	Nefrología	2,567	1.04	5,548	2.15
106	Ortopedia	9,693	3.93	7,726	2.99
108	Medicina Interna	679	0.28	807	0.31
109	Dermatología	5,030	2.04	5,377	2.08
110	Medicina Interna	856	0.35	691	0.27
110-B	Geriatría	777	0.31	870	0.34
111-A	Oncología	5,908	2.39	6,351	2.46
111-A	Prótesis Maxilofacial	272	0.11	307	0.12
<b>Subtotal de Oncología 111</b>		<b>6,180</b>	<b>2.50</b>	<b>6,658</b>	<b>2.57</b>
111-D	Hematología	1,332	0.54	1,393	0.54
112	Ginecología	4,962	2.01	5,884	2.28
112	Obstetricia	2,580	1.05	2,762	1.07
112	Biología Reproducción Humana	67	0.03	118	0.05
112	Colposcopia	1,447	0.59	1,464	0.57
112	Endocrinología	287	0.12	243	0.09
112	Planificación Familiar	201	0.08	148	0.06
112	Urgencias gineco/obstetricas	8,543	3.46	8,632	3.34
112	Psicología	457	0.19	494	0.19
<b>Subtotal de Gineco-Obstetricia 112</b>		<b>18,544</b>	<b>7.51</b>	<b>19,745</b>	<b>7.63</b>



**COMPARATIVO DE PRODUCTIVIDAD DE CONSULTA DE 1a VEZ Y PORCENTAJE POR SERVICIO ENE – SEP 2015 - 2016**

Unidad	Servicio	1ra Vez			
		2015		2016	
		Consulta por Servicio	% en relación al total 1ra Vez	Consulta por Servicio	% en relación al total 1ra Vez
203	Clínica del Dolor	1,917	1,917	1,856	0.72
206-A	Nutrición	3,177	3,177	4,653	1.80
305-C	Cirugía vascular	4,119	1.67	3,842	1.49
309-A	Alergia e Inmunología	1,386	0.56	1,527	0.59
310-B	Cirugía general	3,800		5,296	2.05
310-C	Trasplantes	201	0.08	357	0.14
310-D	Gastroenterología	4,317	1.75	4,261	1.65
310-D	Motilidad Experimental	0	0.00	10	0.00
310-D	Esofagología	6	0.00	6	0.00
310-D	Clínica del Hígado	645	0.26	790	0.31
<b>Subtotal de Gastroenterología 310-D</b>		<b>4,968</b>	<b>2.01</b>	<b>5,067</b>	<b>1.96</b>
310-I	Coloproctología	1,574	0.64	2,924	1.13
311	Genética	610	0.25	647	0.25
401	Urgencias médico quirúrgicas	41,907	16.97	43,179	16.70
401	Medicina General	38,245	15.49	37,575	14.53
401	Homeopatía	234	0.09	297	0.11
<b>Subtotal de Medicina General</b>		<b>38,479</b>	<b>15.59</b>	<b>37,872</b>	<b>14.64</b>
401-L	Obesidad y diabetes	1,958	0.79	1,070	0.41
402	Medicina Física y Rehabilitación	3,639	1.47	3,859	1.49



**COMPARATIVO DE PRODUCTIVIDAD DE CONSULTA DE 1a VEZ Y PORCENTAJE POR SERVICIO  
ENE - SEP 2015-2016**

Unidad	Servicio	1ra Vez			
		2015		2016	
		Consulta por Servicio	% en relación al total de 1ra Vez	Consulta por Servicio	% en relación al total de 1ra Vez
403	Neurología	4,504	1.82	3,987	1.54
404 E	Estomatología	2,859	1.16	2,920	1.13
404-A	Reumatología	2,411	0.98	2,439	0.94
404-B	Endocrinología	3,437	1.39	3,609	1.40
404-B	Clínica de Tiroides	187	0.08	82	0.03
404-B	Clínica de Hipotálamo e Hipófisis	78	0.03	81	0.03
404-B	Nutrición	447	0.18	527	0.20
<b>Subtotal de Endocrinología 404-B</b>		<b>4,149</b>	<b>1.68</b>	<b>4,299</b>	<b>1.66</b>
404-D	Psiquiatría	1,767	0.72	1,672	0.65
404-D	Psicología	3,501	1.42	4,086	1.58
<b>Subtotal de Salud Mental 404-D</b>		<b>5,268</b>	<b>2.13</b>	<b>5,758</b>	<b>2.23</b>
405	Infectología	1,219	0.49	1,657	0.64
406	Neumología	2,695	1.09	2,750	1.06
503	Cardiología	18,681	7.57	21,187	8.19
207-G	Anomalías vasculares	54	0.02	135	0.05
505	Pediatría	19,800	10.40	19,785	9.98
505	Urgencias pediátricas	6,017	2.44	8,558	3.31
<b>TOTAL</b>		<b>246,888</b>	<b>100.00</b>	<b>258,634</b>	<b>100.00</b>



**COMPARATIVO DE PRODUCTIVIDAD DE CONSULTA SUBSECUENTE Y PORCENTAJE POR SERVICIO ENE - SEP 2015-2016**

Unidad	Servicio	Subsecuente			
		2015		2016	
		Consulta por Servicio	% en relación al total subsecuente	Consulta por Servicio	% en relación al total subsecuente
101	Otorrinolaringología	11,310	3.35	10,241	3.15
102	Oftalmología	20,928	6.21	19,848	6.10
103 B	Medicina Interna	1,157	0.34	966	0.30
104 B	Audiología y Foniatría	2,942	0.87	2,753	0.85
104 C	Cirugía Plástica y Reconstructiva	3,116	0.92	2,746	0.84
105	Urología	19,154	5.68	12,080	3.71
105-B	Nefrología	7,551	2.24	8,526	2.62
106	Ortopedia	9,066	2.69	7,512	2.31
108	Medicina Interna	687	0.20	879	0.27
109-A	Dermatología	12,871	3.82	11,429	3.51
110-A	Medicina Interna	862	0.26	631	0.19
110-B	Geriatría	1,933	0.57	2,094	0.64
111-A	Oncología	30,500	9.05	32,509	9.99
111-A	Prótesis Maxilofacial	5,223	1.55	3,842	1.18
<b>Subtotal de Oncología 111</b>		<b>35,723</b>	<b>10.60</b>	<b>36,351</b>	<b>11.17</b>
111-D	Hematología	6,630	1.97	5,265	1.62
112	Ginecología	14,904	4.42	15,755	4.84
112	Obstetricia	9,021	2.68	8,039	2.47
112	Biología Reproducción Humana	408	0.12	403	0.12
112	Colposcopia	4,992	1.48	4,534	1.39
112	Endocrinología	1,211	0.36	735	0.23
112	Planificación Familiar	141	0.04	131	0.04
112	Urgencias gineco/obstetricas	1,340	0.40	1,280	0.39
112	Psicología	403	0.12	382	0.12
<b>Subtotal de Gineco-Obstetricia 112</b>		<b>32,420</b>	<b>9.62</b>	<b>31,259</b>	<b>9.61</b>



**COMPARATIVO DE PRODUCTIVIDAD DE CONSULTA SUBSECUENTE Y PORCENTAJE POR SERVICIO ENE - SEP 2015-2016**

Unidad	Servicio	Subsecuente			
		2015		2016	
		Consulta por Servicio	% en relación al total subsecuente	Consulta por Servicio	% en relación al total subsecuente
203	Clínica del Dolor	6,151	1.82	6,692	2.06
206-A	Nutrición	2,875	0.85	4,184	1.29
305-C	Cirugía vascular	5,719	1.70	5,666	1.74
309	Alergia e Inmunología	8,697	2.58	8,384	2.58
310-B	Cirugía General	7,531		9,264	2.85
310-C	Trasplantes	1,637	0.49	1,848	0.57
310-D	Gastroenterología	4,908	1.46	4,735	1.46
310-D	Motilidad Experimental	22	0.01	12	0.00
310-D	Esofagología	10	0.00	8	0.00
310-D	Clínica del Hígado	1,698	0.50	1,967	0.60
<b>Subtotal de Gastroenterología 310-D</b>		<b>6,638</b>	<b>1.97</b>	<b>6,722</b>	<b>2.07</b>
310-I	Coloproctología	6,472	1.92	6,427	1.98
311	Genética	704	0.21	1,090	0.33
401	Medicina General	15,048	4.46	16,886	5.19
401	Homeopatía	1,060	0.31	1,579	0.49
<b>Subtotal de Medicina General 401</b>		<b>16,108</b>	<b>4.78</b>	<b>18,465</b>	<b>5.67</b>
401-L	Obesidad y diabetes	4,535	1.35	3,990	1.23
402	Medicina Física y Rehabilitación	4,552	1.35	4,307	1.32



**COMPARATIVO DE PRODUCTIVIDAD DE CONSULTA SUBSECUENTE Y PORCENTAJE POR SERVICIO  
ENE - SEP 2015-2016**

Unidad	Servicio	Subsecuente			
		2015		2016	
		Consulta por Servicio	% en relación al total subsecuente	Consulta por Servicio	% en relación al total subsecuente
403	Neurología	9,427	2.80	9,324	2.87
404 E	Estomatología	10,693	3.17	11,224	3.45
404-A	Reumatología	9,059	2.69	8,837	2.72
404-B	Endocrinología	5,058	1.50	5,466	1.68
404-B	Clínica de Tiroides	1,364	0.40	1,530	0.47
404-B	Clínica de Hipotálamo e Hipófisis	265	0.08	240	0.07
404-B	Nutrición	601	0.18	595	0.18
Subtotal de Endocrinología 404-B		<b>7,288</b>	<b>2.16</b>	<b>7,831</b>	<b>2.41</b>
404-C	Psiquiatría	5,267	1.56	5,054	1.55
404-C	Psicología	12,305	3.65	11,151	3.43
Subtotal de Salud Mental 404-C		<b>17,572</b>	<b>5.21</b>	<b>16,205</b>	<b>4.98</b>
405	Infectología	2,738	0.81	3,240	1.00
406	Neumología	7,933	2.35	7,124	2.19
503	Cardiología	8,845	2.62	7,781	2.39
207-G	Animalias vasculares	105	0.03	163	0.05
505	Pediatría	25,498	7.59	24,056	7.42
505	Urgencias pediátricas	0	0.00	0	0.00
<b>TOTAL</b>		<b>337,127</b>	<b>100.00</b>	<b>325,404</b>	<b>100.00</b>



**COMPARATIVO DE PRODUCTIVIDAD DE CONSULTA TOTAL Y PORCENTAJE POR SERVICIO ENE - SEP 2015- 2016**

Unidad	Servicio	Total			
		2015		2016	
		Consulta por Servicio	% en relación al total de la consulta	Consulta por Servicio	% en relación al total de la consulta
101	Otorrinolaringología	16,514	2.83	15,777	2.70
102	Oftalmología	30,216	5.17	28,770	4.93
103 B	Medicina Interna	1,949	0.33	1,654	0.28
104 B	Audiología y Foniatría	4,568	0.78	4,465	0.76
104 C	Cirugía Plástica y Reconstructiva	5,067	0.87	5,192	0.89
105-A	Urología	25,771	4.41	16,971	2.91
105-B	Nefrología	10,118	1.73	14,074	2.41
106	Ortopedia	18,759	3.21	15,238	2.61
108	Medicina Interna	1,366	0.23	1,686	0.29
109	Dermatología	17,901	3.07	16,806	2.88
110	Medicina Interna	1,718	0.29	1,322	0.23
110 B	Geriatría	2,710	0.46	2,964	0.51
111-A	Oncología	36,408	6.23	38,860	6.65
111-A	Prótesis Maxilofacial	5,495	0.94	4,149	0.71
<b>Subtotal de Oncología</b>		<b>41,903</b>	<b>7.96</b>	<b>43,009</b>	<b>8.23</b>
111-D	Hematología	7,962	1.36	6,658	1.14
112	Ginecología	19,866	3.40	21,639	3.71
112	Obstetricia	11,601	1.99	10,801	1.85
112	Biología Reproducción Humana	475	0.08	521	0.09
112	Colposcopia	6,439	1.10	5,998	1.03
112	Endocrinología	1,498	0.26	978	0.17
112	Planificación Familiar	342	0.06	279	0.05
112	Urgencias gineco/obstetricas	9,883	1.69	9,912	1.70
112	Psicología	860	0.15	876	0.15
<b>Subtotal de Gineco-Obstetricia 112</b>		<b>50,964</b>	<b>9.69</b>	<b>51,004</b>	<b>9.76</b>



**COMPARATIVO DE PRODUCTIVIDAD DE CONSULTA TOTAL Y PORCENTAJE POR SERVICIO ENE - SEP 2015-2016**

Unidad	Servicio	Total			
		2015		2016	
		Consulta por Servicio	% en relación al total de la consulta	Consulta por Servicio	% en relación al total de la consulta
203	Clínica del Dolor	8,068	1.38	8,548	1.46
206-A	Nutrición	6,052	1.04	8,837	1.51
305-C	Cirugía vascular	9,838	1.68	9,508	1.63
309	Alergia e Inmunología	10,083	1.73	9,911	1.70
310-B	Cirugía General	11,691		14,560	2.49
310-C	Trasplantes	1,838	0.31	2,205	0.38
310-D	Gastroenterología	9,225	1.58	8,996	1.54
310-D	Motilidad Experimental	22	0.00	22	0.00
310-D	Esofagología	16	0.00	14	0.00
310-D	Clínica del Hígado	2,343	0.40	2,757	0.47
Subtotal de Gastroenterología 310-D		<b>11,606</b>	<b>2.21</b>	<b>11,789</b>	<b>2.26</b>
310-I	Coloproctología	8,046	1.38	9,351	1.60
311	Genética	1,314	0.22	1,737	0.30
401	Urgencias médico quirúrgicas	41,907	7.18	43,179	7.39
401	Medicina General	53,293	9.13	54,461	9.32
401	Homeopatía	1,294	0.22	1,876	0.32
Subtotal de Medicina General 401		<b>54,587</b>	<b>9.35</b>	<b>56,337</b>	<b>9.65</b>
401-L	Obesidad y diabetes	6,493	1.11	5,060	0.87
402	Medicina Física y Rehabilitación	8,191	1.40	8,166	1.40



**COMPARATIVO DE PRODUCTIVIDAD DE CONSULTA TOTAL Y PORCENTAJE POR SERVICIO  
ENERO - SEPTIEMBRE 2015-2016**

Unidad	Servicio	Total			
		2015		2016	
		Consulta por Servicio	% en relación al total de la consulta	Consulta por Servicio	% en relación al total de la consulta
403	Neurología	13,931	2.39	13,311	2.28
404 E	Estomatología	13,552	2.32	14,144	2.42
404-A	Reumatología	11,470	1.96	11,276	1.93
404-B	Endocrinología	8,495	1.45	9,075	1.55
404-B	Clínica de Tiroides	1,551	0.27	1,612	0.28
404-B	Clínica de Hipotálamo e Hipófisis	343	0.06	321	0.05
404-B	Nutrición	1,048	0.18	1,122	0.19
<b>Subtotal de Endocrinología 404-B</b>		<b>11,437</b>	<b>2.17</b>	<b>12,130</b>	<b>2.32</b>
404-C	Psiquiatría	7,034	1.20	6,726	1.15
404-C	Psicología	15,806	2.71	15,237	2.61
<b>Subtotal de Salud Mental 404-C</b>		<b>22,840</b>	<b>4.34</b>	<b>21,963</b>	<b>4.20</b>
405	Infectología	3,957	0.68	4,897	0.84
406	Neumología	10,628	1.82	9,874	1.69
503	Cardiología	27,526	4.71	28,968	4.96
207-G	Animalias vasculares	159	0.03	298	0.05
505	Pediatría	45,298	8.61	43,841	8.39
505	Urgencias pediátricas	6,017	1.03	8,558	1.47
<b>TOTAL</b>		<b>584,015</b>	<b>100.00</b>	<b>584,038</b>	<b>100.00</b>



**COMPARATIVO DE PRODUCTIVIDAD DE CONSULTA 1a VEZ Y SUBSECUENTE, POR PORCENTAJE EN RELACIÓN AL TOTAL DEL SERVICIO Y AL TOTAL DE LA CONSULTA ENE - SEP 2015-2016**

Unidad	Servicio	2015			2016		
		Ira Vez	Subsecuente	Total	Ira Vez	Subsecuente	Total
		% relación al total del servicio	% relación al total del servicio	% relación al total de consulta	% relación al total del servicio	% relación al total del servicio	% relación al total de consulta
101	Otorrinolaringología	31.51	68.49	2.83	35.09	64.91	2.70
102	Oftalmología	30.74	69.26	5.17	31.01	68.99	4.93
103 B	Medicina Interna	40.64	59.36	0.33	41.60	58.40	0.28
104 B	Audiología y Foniatría	35.60	64.40	0.78	38.34	61.66	0.76
104 C	Cirugía Plástica y Rec.	38.50	61.50	0.87	47.11	52.89	0.89
105-A	Urología	25.68	74.32	4.41	28.82	71.18	2.91
105-B	Nefrología	25.37	74.63	1.73	39.42	60.58	2.41
106	Ortopedia	51.67	48.33	3.21	50.70	49.30	2.61
108	Medicina Interna	49.71	50.29	0.23	47.86	52.14	0.29
109	Dermatología	28.10	71.90	3.07	31.99	68.01	2.88
110	Medicina Interna	49.83	50.17	0.29	52.27	47.73	0.23
110 B	Geriatría	28.67	71.33	0.46	29.35	70.65	0.51
111-A	Oncología	16.23	83.77	6.23	16.34	83.66	6.65
111-A	Prótesis Maxilofacial	4.95	95.05	0.94	7.40	92.60	0.71
<b>Subtotal de Oncología 111</b>		<b>14.75</b>	<b>85.25</b>	<b>7.95</b>	<b>15.48</b>	<b>84.52</b>	<b>8.23</b>
111-D	Hematología	16.73	83.27	1.36	20.92	79.08	1.14
112	Ginecología	24.98	75.02	3.40	27.19	72.81	3.71
112	Obstetricia	22.24	77.76	1.99	25.57	74.43	1.85
112	Biología Reproducción Humana	14.11	85.89	0.08	22.65	77.35	0.09
112	Colposcopia	22.47	77.53	1.10	24.41	75.59	1.03
112	Endocrinología	19.16	80.84	0.26	24.85	75.15	0.17
112	Planificación Familiar	58.77	41.23	0.06	53.05	46.95	0.05
112	Urgencias Gineco/Obstetricas	86.44	13.56	1.69	87.09	12.91	1.70
112	Psicología	53.14	46.86	0.15	56.39	43.61	0.15
<b>Subtotal de Gineco-Obstetricia 112</b>		<b>36.39</b>	<b>63.61</b>	<b>9.69</b>	<b>38.71</b>	<b>61.29</b>	<b>9.76</b>



**COMPARATIVO DE PRODUCTIVIDAD DE CONSULTA 1a VEZ Y SUBSECUENTE, POR PORCENTAJE EN RELACIÓN AL TOTAL DEL SERVICIO Y AL TOTAL DE LA CONSULTA ENE - SEP 2015-2016**

Unidad	Servicio	2015			2016		
		1ra Vez	Subsecuente	Total	1ra Vez	Subsecuente	Total
		% relación al total del servicio	% relación al total del servicio	% relación al total de consulta	% relación al total del servicio	% relación al total del servicio	% relación al total de consulta
203	Clínica del Dolor	23.76	76.24	1.38	21.71	78.29	1.46
206-A	Nutrición	52.50	47.50	1.04	52.65	47.35	1.51
305-C	Cirugía vascular	41.87	58.13	1.68	40.41	59.59	1.63
309	Alergia e Inmunología	13.75	86.25	1.73	15.41	84.59	1.70
310-B	Cirugía General				36.37	63.63	2.49
310-C	Trasplantes	10.94	89.06	0.31	16.19	83.81	0.38
310-D	Gastroenterología	46.80	53.20	1.58	47.37	52.63	1.54
310-D	Motilidad Experimental	0.00	100.00	0.00	45.45	54.55	0.00
310-D	Esofagología	37.50	62.50	0.00	42.86	57.14	0.00
310-D	Clínica del Hígado	27.53	72.47	0.40	28.65	71.35	0.47
<b>Subtotal de Gastroenterología 310-D</b>		<b>42.81</b>	<b>57.19</b>	<b>2.21</b>	<b>42.98</b>	<b>57.02</b>	<b>2.26</b>
310-I	Coloproctología	19.56	80.44	1.38	31.27	68.73	1.60
311	Genética	46.42	53.58	0.22	37.25	62.75	0.30
401	Urgencias Médico Quirúrgicas	100.00	0.00	7.18	100.00	0.00	7.39
401	Medicina General	71.76	28.24	9.13	68.99	31.01	9.32
401	Homeopatía	18.08	81.92	0.22	15.83	84.17	0.32
<b>Subtotal de Medicina General 401</b>		<b>70.49</b>	<b>29.51</b>	<b>9.35</b>	<b>67.22</b>	<b>32.78</b>	<b>9.65</b>
401-L	Obesidad y diabetes	30.16	69.84	1.11	21.15	78.85	0.87
402	Medicina Física y Rehabilitación	44.43	55.57	1.40	47.26	52.74	1.40



**COMPARATIVO DE PRODUCTIVIDAD DE CONSULTA 1a VEZ Y SUBSECUENTE, POR PORCENTAJE EN RELACIÓN AL TOTAL DEL SERVICIO Y AL TOTAL DE LA CONSULTA ENE - SEP 2015-2016**

Unidad	Servicio	2015			2016		
		1ra Vez	Subsecuente	Total	1ra Vez	Subsecuente	Total
		% relación al total del servicio	% relación al total del servicio	% relación al total de consulta	% relación al total del servicio	% relación al total del servicio	% relación al total de consulta
403	Neurología	32.33	67.67	2.39	29.95	70.05	2.28
404 E	Estomatología	21.10	78.90	2.32	20.64	79.36	2.42
404-A	Reumatología	21.02	78.98	1.96	21.63	78.37	1.93
404-B	Endocrinología	40.46	59.54	1.45	39.77	60.23	1.55
404-B	Clínica de Tiroides	12.06	87.94	0.27	5.09	94.91	0.28
404-B	Clínica de Hipotálamo e Hipófisis	22.74	77.26	0.06	25.23	74.77	0.05
404-B	Nutrición	42.65	57.35	0.18	46.97	53.03	0.19
<b>Subtotal Endocrinología 404-B</b>		<b>36.28</b>	<b>63.72</b>	<b>2.17</b>	<b>35.44</b>	<b>64.56</b>	<b>2.32</b>
404-C	Psiquiatría	25.12	74.88	1.20	24.86	75.14	1.15
404-C	Psicología	22.15	77.85	2.71	26.82	73.18	2.61
<b>Subtotal Salud Mental 404-C</b>		<b>23.06</b>	<b>76.94</b>	<b>4.34</b>	<b>26.22</b>	<b>73.78</b>	<b>4.20</b>
405	Infectología	30.81	69.19	0.68	33.84	66.16	0.84
406	Neumología	25.36	74.64	1.82	27.85	72.15	1.69
503	Cardiología	67.87	32.13	4.71	73.14	26.86	4.96
207-G	Anomalías vasculares	33.96	66.04	0.03	45.30	54.70	0.05
505	Pediatría	43.71	56.29	8.61	45.13	54.87	8.39
505	Urgencias Pediátricas	100.00	0.00	1.03	100.00	0.00	1.47
<b>Total</b>		<b>42.27</b>	<b>57.73</b>	<b>100.00</b>	<b>44.28</b>	<b>55.72</b>	<b>100.00</b>



**COMPARATIVO DE PRODUCTIVIDAD DE CONSULTA 1a VEZ Y SUBSECUENTE, TOTAL E ÍNDICE DE CONCENTRACIÓN, POR SERVICIO, ENE - SEP 2015-2016**

Unidad	Servicio	Consulta			Índice de Concentra.	Consulta			Índice de Concentración
		2015				2016			
		1ra Vez	Subsecuente	Total		1ra Vez	Subsecuente	Total	
101	Otorrinolaringología	5,204	11,310	16,514	2.17	5,536	10,241	15,777	1.85
102	Oftalmología	9,288	20,928	30,216	2.25	8,922	19,848	28,770	2.22
103B	Medicina Interna	792	1,157	1,949	1.46	688	966	1,654	1.40
104 B	Audiología y foniatria	1,626	2,942	4,568	1.81	1,712	2,753	4,465	1.61
104 C	Cirugía Pplástica y rec.	1,951	3,116	5,067	1.60	2,446	2,746	5,192	1.12
105	Urología	6,617	19,154	25,771	2.89	4,891	12,080	16,971	2.47
105	Nefrología	2,567	7,551	10,118	2.94	5,548	8,526	14,074	1.54
106	Ortopedia	9,693	9,066	18,759	0.94	7,726	7,512	15,238	0.97
108	Medicina Interna	679	687	1,366	1.01	807	879	1,686	1.09
109	Dermatología	5,030	12,871	17,901	2.56	5,377	11,429	16,806	2.13
110	Medicina Interna	856	862	1,718	1.01	691	631	1,322	0.91
110 B	Geriatría	777	1,933	2,710	2.49	870	2,094	2,964	2.41
111A	Oncología	5,908	30,500	36,408	5.16	6,351	32,509	38,860	5.12
111A	Prótesis Maxilofacial	272	5,223	5,495	19.20	307	3,842	4,149	12.51
<b>Subtotal Oncología 111</b>		<b>6,180</b>	<b>35,723</b>	<b>41,903</b>	<b>5.78</b>	<b>6,658</b>	<b>36,351</b>	<b>43,009</b>	<b>5.46</b>
111D	Hematología	1,332	6,630	7,962	4.98	1,393	5,265	6,658	3.78
112	Ginecología	4,962	14,904	19,866	3.00	5,884	15,755	21,639	2.68
112	Obstetricia	2,580	9,021	11,601	3.50	2,762	8,039	10,801	2.91
112	Biología Reproducción Humana	67	408	475	6.09	118	403	521	3.42
112	Colposcopia	1,447	4,992	6,439	3.45	1,464	4,534	5,998	3.10
112	Endocrinología	287	1,211	1,498	4.22	243	735	978	3.02
112	Planificación Familiar	201	141	342	0.70	148	131	279	0.89
112	Urgencias Gineco/Obstétricas	8,543	1,340	9,883	0.16	8,632	1,280	9,912	0.15
112	Psicología	457	403	860	0.88	494	382	876	0.77
<b>Subtotal Gineco-Obstetricia 112</b>		<b>18,544</b>	<b>32,420</b>	<b>50,964</b>	<b>1.75</b>	<b>19,745</b>	<b>31,259</b>	<b>51,004</b>	<b>1.58</b>





**COMPARATIVO DE PRODUCTIVIDAD DE CONSULTA 1a VEZ Y SUBSECUENTE, TOTAL E ÍNDICE DE CONCENTRACIÓN, POR SERVICIO ENE - SEP 2015-2016**

Unidad	Servicio	Consulta			Índice de Concentra.	Consulta			Índice de Concentra.
		2015				2016			
		1ra Vez	Subsecuente	Total		1ra Vez	Subsecuente	Total	
203	Clínica del Dolor	1,917	6,151	8,068	3.21	1,856	6,692	8,548	3.61
206-A	Nutrición	3,177	2,875	6,052	0.90	4,653	4,184	8,837	0.90
305-C	Cirugía vascular	4,119	5,719	9,838	1.39	3,842	5,666	9,508	1.47
309	Alergia e Inmunología	1,386	8,697	10,083	6.27	1,527	8,384	9,911	5.49
310-B	Cirugía General	4,160	7,531	11,691		5,296	9,264	14,560	1.75
310-C	Trasplantes	201	1,637	1,838	8.14	357	1,848	2,205	5.18
310-D	Gastroenterología	4,317	4,908	9,225	1.14	4,261	4,735	8,996	1.11
310-D	Motilidad Experimental	0	22	22	0.00	10	12	22	1.20
310-D	Esofagología	6	10	16	1.67	6	8	14	1.33
310-D	Clínica del Hígado	645	1,698	2,343	2.63	790	1,967	2,757	2.49
<b>Subtotal Gastroenterología 310D</b>		<b>4,968</b>	<b>6,638</b>	<b>11,606</b>	<b>1.34</b>	<b>5,067</b>	<b>6,722</b>	<b>11,789</b>	<b>1.33</b>
310-I	Coloproctología	1,574	6,472	8,046	4.11	2,924	6,427	9,351	2.20
311	Genética	610	704	1,314	1.15	647	1,090	1,737	1.68
401	Urgencias Médico Quirúrgicas	41,907	0	41,907	0.00	43,179	0	43,179	0.00
401	Medicina General	38,245	15,048	53,293	0.39	37,575	16,886	54,461	0.45
401	Homeopatía	234	1,060	1,294	4.53	297	1,579	1,876	5.32
<b>Subtotal Medicina General 401</b>		<b>38,479</b>	<b>16,108</b>	<b>54,587</b>	<b>0.42</b>	<b>37,872</b>	<b>18,465</b>	<b>56,337</b>	<b>0.49</b>
401-L	Obesidad y diabetes	1,958	4,535	6,493	2.32	1,070	3,990	5,060	3.73
402	Medicina Física y Rehabilitación	3,639	4,552	8,191	1.25	3,859	4,307	8,166	1.12



**COMPARATIVO DE PRODUCTIVIDAD DE CONSULTA 1a VEZ Y SUBSECUENTE, TOTAL E ÍNDICE DE CONCENTRACIÓN, POR SERVICIO, ENE - SEP 2015-2016**

Unidad	Servicio	Consulta			Índice de Concentración	Consulta			Índice de Concentración
		2015				2016			
		1ra Vez	Subsecuente	Total		1ra Vez	Subsecuente	Total	
403	Neurología	4,504	9,427	13,931	2.09	3,987	9,324	13,311	2.34
404 E	Estomatología	2,859	10,693	13,552	3.74	2,920	11,224	14,144	3.84
404-A	Reumatología	2,411	9,059	11,470	3.76	2,439	8,837	11,276	3.62
404-B	Endocrinología	3,437	5,058	8,495	1.47	3,609	5,466	9,075	1.51
404-B	Clínica de tiroides	187	1,364	1,551	7.29	82	1,530	1,612	18.66
404-B	Clínica de Hipotálamo e Hipófisis	78	265	343	3.40	81	240	321	2.96
404-B	Nutrición	447	601	1,048	1.34	527	595	1,122	1.13
Subtotal Endocrinología 404-B		<b>4,149</b>	<b>7,288</b>	<b>11,437</b>	<b>2.60</b>	<b>4,299</b>	<b>7,831</b>	<b>12,130</b>	<b>1.82</b>
404-C	Psiquiatría	1,767	5,267	7,034	2.98	1,672	5,054	6,726	3.02
404-C	Psicología	3,501	12,305	15,806	3.51	4,086	11,151	15,237	2.73
Subtotal Salud Mental 404-C		<b>5,268</b>	<b>17,572</b>	<b>22,840</b>	<b>3.34</b>	<b>5,758</b>	<b>16,205</b>	<b>21,963</b>	<b>2.81</b>
405	Infectología	1,219	2,738	3,957	2.25	1,657	3,240	4,897	1.96
406	Neumología	2,695	7,933	10,628	2.94	2,750	7,124	9,874	2.59
503	Cardiología	18,681	8,845	27,526	0.47	21,187	7,781	28,968	0.37
207-G	Anomalías vasculares	54	105	159	1.94	135	163	298	1.21
505	Pediatría	19,800	25,498	45,298	1.29	19,785	24,056	43,841	1.22
505	Urgencias Pediátricas	6,017	0	6,017	0.00	8,558	0	8,558	0.00
<b>Total</b>		<b>246,888</b>	<b>337,127</b>	<b>584,015</b>	<b>1.37</b>	<b>258,634</b>	<b>325,404</b>	<b>584,038</b>	<b>1.26</b>



**COMPARATIVO DE PRODUCTIVIDAD DE CONSULTA POR ÁREA TRONCAL, ENE - SEP 2015**

DIVISIÓN	1a VEZ			SUBSECUENTE			TOTAL		
	Consulta por área	% relación al total de 1a vez	% relación al total del servicio	Consulta por área	% relación al total subsecuente	% relación al total del servicio	Consulta por área	% relación al total de consultas	Índice de concentración
Medicina Interna	94,690	49.73	44.58	117,711	35.06	55.42	212,401	40.36	1.24
Cirugía	65,930	34.62	28.99	161,498	48.10	71.01	227,428	43.22	2.45
Gineco/obstetricia	10,001	5.25	24.34	31,080	9.26	75.66	41,081	7.81	3.11
Pediatría	19,800	10.40	43.71	25,498	7.59	56.29	45,298	8.61	1.29
<b>TOTAL</b>	<b>190,421</b>	<b>100.00</b>	<b>36.19</b>	<b>335,787</b>	<b>100.00</b>	<b>63.81</b>	<b>526,208</b>	<b>100.00</b>	<b>1.76</b>

**COMPARATIVO DE PRODUCTIVIDAD DE CONSULTA POR ÁREA TRONCAL, ENE - SEP 2016**

DIVISIÓN	1a VEZ			SUBSECUENTE			TOTAL		
	Consulta por área	% relación al total de 1a vez	% relación al total del servicio	Consulta por área	% relación al total subsecuente	% relación al total del servicio	Consulta por área	% relación al total de consultas	Índice de concentración
Medicina Interna	85,934	43.34	42.60	115,798	35.73	57.40	201,732	38.62	1.35
Cirugía	81,433	41.07	34.55	154,291	47.60	65.45	235,724	45.12	1.89
Gineco/obstetricia	11,113	5.61	27.04	29,979	9.25	72.96	41,092	7.87	2.70
Pediatría	19,785	9.98	45.13	24,056	7.42	54.87	43,841	8.39	1.22
<b>TOTAL</b>	<b>198,265</b>	<b>100.00</b>	<b>37.95</b>	<b>324,124</b>	<b>100.00</b>	<b>62.05</b>	<b>522,389</b>	<b>100.00</b>	<b>1.63</b>



## COMPARATIVO DE CAMAS CENSABLES Y DÍAS CAMAS CENSABLES POR SERVICIO ENE - SEP 2015-2016

UNIDAD	SERVICIO	CAMAS CENSABLES				DÍAS CAMAS CENSABLES			
		2015		2016		2015		2016	
		ABSOLUTO	RELATIVO	ABSOLUTO	RELATIVO	ABSOLUTO	RELATIVO	ABSOLUTO	RELATIVO
101	Otorrinolaringología	25	2.74	25	2.94	6,846	2.80	6,875	2.94
102	Oftalmología	27	2.95	23	2.70	6,302	2.58	6,329	2.70
103 B	Medicina Interna	24	2.63	24	2.82	6,576	2.69	6,600	2.82
104 - C	Cirugía Plástica y Reconstructiva	18	1.97	18	2.12	4,932	2.02	4,950	2.11
105	Urología	50	5.47	50	5.88	13,700	5.61	13,750	5.87
105	Nefrología	12	1.31	12	1.41	3,288	1.35	3,300	1.41
106	Ortopedia	36	3.94	36	4.23	8,550	3.50	8,954	3.82
108	Medicina Interna	36	3.94	36	4.23	9,800	4.01	9,866	4.21
109	Dermatología	10	1.09	10	1.18	2,740	1.12	2,750	1.17
110	Medicina Interna	24	2.63	24	2.82	6,576	2.69	6,600	2.82
110 - B	Geriatría	12	1.31	12	1.41	3,288	1.35	3,300	1.41
111-A	Oncología	61	6.67	61	7.17	16,529	6.76	16,501	7.05
111-D	Hematología	55	6.02	55	6.46	15,070	6.17	15,125	6.46
112	Gineco/obstetricia	60	6.56	60	7.05	16,248	6.65	16,500	7.05
302 - B	Cardiología	24	2.63	24	2.82	6,573	2.69	6,594	2.82
305-C	Cirugía Vasculat	12	1.31	12	1.41	3,288	1.35	3,300	1.41
310-B	Cirugía General	135		0	0.00	36,909		7,728	3.30
310-C	Trasplantes	6	0.66	5	0.59	1,644	0.67	1,422	0.61
310-D	Gastroenterología	27	2.95	0	0.00	6,870	2.81	1,223	0.52
310-I	Coloproctología	6	0.66	0	0.00	1,644	0.67	372	0.16
310-T	Torre Quirúrgica	0	0	118	13.87	0	0	25,050	10.70
403	Neurología	50	5.47	50	5.88	13,700	5.61	13,711	5.86
404	Reumatología	12	1.31	12	1.41	3,014	1.23	3,148	1.34
404	Endocrinología	12	1.31	12	1.41	3,168	1.30	3,234	1.38
405	Infectología	26	2.84	26	3.06	7,124	2.91	7,150	3.05
406	Neumología	60	6.56	58	6.82	14,833	6.07	15,632	6.68
505	Pediatría	94	10.28	88	10.34	25,185	10.30	24,159	10.32
<b>TOTAL</b>		<b>914</b>	<b>100.00</b>	<b>851</b>	<b>100.00</b>	<b>244,397</b>	<b>100.00</b>	<b>234,123</b>	<b>100.00</b>



COMPARATIVO DE DÍAS PACIENTE Y PORCENTAJE DE OCUPACIÓN POR SERVICIO ENE - SEP 2015-2016

UNIDAD	SERVICIO	Días Paciente				% de Ocupación	
		2015		2016		2015	2016
		ABSOLUTO	RELATIVO	ABSOLUTO	RELATIVO		
101	Otorrinolaringología	5,015	2.51	5,015	2.59	73.25	72.95
102	Oftalmología	3,849	1.92	4,038	2.09	61.08	63.80
103 B	Medicina Interna	6,352	3.17	6,540	3.38	96.59	99.09
104 - C	Cirugía Plástica y Reconstructiva	4,200	2.10	4,240	2.19	85.16	85.66
105	Urología	11,727	5.86	12,048	6.23	85.60	87.62
105	Nefrología	3,304	1.65	3,303	1.71	100.49	100.09
106	Ortopedia	7,473	3.73	7,690	3.97	87.40	85.88
108	Medicina Interna	9,491	4.74	9,612	4.97	96.85	97.43
109	Dermatología	1,811	0.90	1,938	1.00	66.09	70.47
110	Medicina Interna	6,221	3.11	6,393	3.30	94.60	96.86
110 - B	Geriatría	3,013	1.51	3,010	1.56	91.64	91.21
111-A	Oncología	14,121	7.06	14,357	7.42	85.43	87.01
111-D	Hematología	14,652	7.32	14,985	7.74	97.23	99.07
112	Gineco/Obstetricia	9,802	4.90	10,052	5.19	60.33	60.92
302 - B	Cardiología	5,967	2.98	5,881	3.04	90.78	89.19
305-C	Cirugía Vasculat	2,151	1.07	2,433	1.26	65.42	73.73
310-B	Cirugía General	27,843		17,996	9.30	0.00	0.00
310-C	Transplantes	779	0.39	975	0.50	47.38	68.57
310-D	Gastroenterología	6,507	3.25	4,456	2.30	94.72	0.00
310-I	Coloproctología	1,644	0.82	3,667	1.90	100.00	0.00
310-T	Torre Quirúrgica	0	0	2,849	1.47	0	11.37
403	Neurología	14,218	7.10	13,884	7.17	103.78	101.26
404	Reumatología	2,651	1.32	2,739	1.42	87.96	87.01
404	Endocrinología	2,091	1.04	2,471	1.28	66.00	76.41
405	Infectología	4,013	2.00	3,882	2.01	56.33	54.29
406	Neumología	11,874	5.93	11,294	5.84	80.05	72.25
505	Pediatría	19,382	9.68	17,759	9.18	76.96	73.51
<b>TOTAL</b>		<b>200,151</b>	<b>100.00</b>	<b>193,507</b>	<b>100.00</b>	<b>81.90</b>	<b>82.65</b>



COMPARATIVO DE INGRESOS Y EGRESOS HOSPITALARIOS POR SERVICIO ENE - SEP 2015-2016

UNIDAD	SERVICIO	Ingresos Hospitalarios				Egresos Hospitalarios			
		2015		2016		2015		2016	
		ABSOLUTO	RELATIVO	ABSOLUTO	RELATIVO	ABSOLUTO	RELATIVO	ABSOLUTO	RELATIVO
101	Otorrinolaringología	1,165	3.37	1,125	3.40	1,144	3.33	1,114	3.39
102	Oftalmología	1,475	4.26	1,620	4.90	1,479	4.30	1,611	4.90
103 B	Medicina Interna	1,213	3.50	906	2.74	1,203	3.50	903	2.75
104 C	Cirugía Plástica y Reconstructiva	1,006	2.91	762	2.30	999	2.91	764	2.33
105	Urología	2,086	6.03	2,152	6.50	2,069	6.02	2,123	6.46
105	Nefrología	2,086	6.03	1,978	5.98	2,063	6.00	1,978	6.02
106	Ortopedia	962	2.78	944	2.85	954	2.78	928	2.83
108	Medicina Interna	1,292	3.73	1,066	3.22	1,278	3.72	1,052	3.20
109	Dermatología	73	0.21	71	0.21	71	0.21	70	0.21
110	Medicina Interna	1,161	3.35	965	2.92	1,157	3.37	960	2.92
110 A	Geriatría	488	1.41	511	1.54	483	1.41	514	1.56
111-A	Oncología	3,198	9.24	3,140	9.49	3,164	9.21	3,111	9.47
111-D	Hematología	1,214	3.51	1,294	3.91	1,179	3.43	1,290	3.93
112	Gineco/obstetricia	4,159	12.02	4,300	12.99	4,162	12.11	4,287	13.05
302 B	Cardiología	685	1.98	704	2.13	678	1.97	699	2.13
305-C	Cirugía Vascular	633	1.83	578	1.75	629	1.83	572	1.74
310-B	Cirugía General	5,029	14.75	4,444	13.43	4,973	14.62	4,429	13.48
310-C	Transplantes	128	0.37	142	0.43	127	0.37	141	0.43
310-D	Gastroenterología	1,760	5.08	1,100	3.32	1,750	5.09	1,073	3.27
310-I	Coloproctología	367	1.06	783	2.37	372	1.08	776	2.36
310-T	Torre Quirúrgica	0	0.00	0	0.00	0	0.00	0	0.00
403	Neurología	1,104	3.19	1,191	3.60	1,090	3.17	1,170	3.56
404	Reumatología	168	0.49	177	0.53	162	0.47	177	0.54
404	Endocrinología	247	0.71	226	0.68	250	0.73	222	0.68
405	Infectología	244	0.70	246	0.74	243	0.71	238	0.72
406	Neumología	648	1.87	699	2.11	658	1.91	688	2.09
505	Pediatría	2,021	5.84	1,969	5.95	2,033	5.92	1,956	5.96
<b>TOTAL</b>		<b>34,612</b>	<b>100.00</b>	<b>33,093</b>	<b>100.00</b>	<b>34,370</b>	<b>100.00</b>	<b>32,846</b>	<b>100.00</b>



COMPARATIVO DE CIRUGÍAS Y PROCEDIMIENTOS NO QUIRÚRGICOS Y DE DÍAS ESTANCIA POR SERVICIO ENE - SEP 2015-2016

UNIDA D	SERVICIO	2015		2016		2015		2016	
		Cirugías Mayores y Menores	Procedi mientos	Cirugías Mayores y Menores	Procedi mientos	Días Estancia			
						ABSOLUT O	RELATI VO	ABSOL UTO	RELATI VO
101	Otorrinolaringología	1,157	7,172	1,099	7,557	3,541	1.78	3,106	1.62
102	Oftalmología	1,881	7,306	2,481	7,942	2,989	1.50	3,161	1.65
103 B	Medicina Interna	40	579	0	656	7,048	3.55	6,735	3.51
104 C	Cirugía Plástica y Reconstructiva	1,264	5,288	1,293	4,917	3,967	2.00	4,341	2.26
105	Urología	833	2,337	750	1,898	8,228	4.14	10,575	5.51
105	Nefrología	164	10,510	144	10,548	11,418	5.75	12,112	6.31
106	Ortopedia	933	22	851	45	6,186	3.11	5,925	3.09
108	Medicina Interna	7	592	0	493	8,504	4.28	8,603	4.48
109	Dermatología	1,772	6,170	2,251	4,756	526	0.26	501	0.26
110	Medicina Interna	4	542	1	648	6,912	3.48	6,586	3.43
110 B	Geriatría	0	0	0	0	2,353	1.18	2,222	1.16
111-A	Oncología	1,088	5,596	2,061	13,045	15,373	7.74	14,727	7.67
111-D	Hematología	0	0	0	0	16,457	8.28	19,195	10.00
112	Gineco/Obstetricia	4,185	1,363	4,228	1,506	10,099	5.08	10,034	5.23
203	Clínica del Dolor	0	1,738	0	1,335	0	0.00	0	0.00
302 B	Cardiología	317	138	436	208	5,014	2.52	4,095	2.13



**COMPARATIVO DE CIRUGÍAS Y PROCEDIMIENTOS NO QUIRÚRGICOS Y DE DÍAS ESTANCIA POR SERVICIO ENE - SEP 2015-2016**

UNIDAD	SERVICIO	2015		2016		2015		2016	
		Cirugías Mayores y Menores	Procedimientos	Cirugías Mayores y Menores	Procedimientos	Días Estancia			
						ABSOLUTO	RELATIVO	ABSOLUTO	RELATIVO
305-C	Cirugía Vasculat	772	548	501	515	1,884	0.95	2,164	1.13
310-B	Cirugía General	3,056	4,783	3,179	59	23,343		20,864	10.87
310-C	Transplantes	72	60	136	61	804	0.40	965	0.50
310-D	Gastroenterología	0	2,829	0	5,137	8,002	4.03	5,130	2.67
310-I	Coloproctología	2,335	14,180	1,840	16,108	3,761	1.89	4,831	2.52
401	Urgencias Médicas	1,606	34	1,103	20	0	0.00	0	0.00
403	Neurología	715	595	635	1,946	14,206	7.15	13,183	6.87
404	Estomatología	595	5,282	491	8266	0	0.00	0	0.00
404	Reumatología	150	14	64	20	1,766	0.89	1,842	0.96
404	Endocrinología	0	249	0	303	1,707	0.86	1,396	0.73
405	Infectología	0	0	8	93	3,868	1.95	3,599	1.88
406	Neumología	221	551	211	6,409	11,532	5.80	9,016	4.70
505	Pediatría	629	2,853	1,003	5,847	19,186	9.66	17,007	8.86
207	Anomalías vasculares	0	410	0	526	0	0.00	0	0.00
<b>TOTAL</b>		<b>23,796</b>	<b>81,741</b>	<b>24,766</b>	<b>101,613</b>	<b>198,674</b>	<b>100.00</b>	<b>191,915</b>	<b>100.00</b>



**COMPARATIVO DE PROMEDIO DE DÍAS ESTANCIA, ÍNDICE DE ROTACIÓN E INTERVALO DE SUSTITUCIÓN POR SERVICIO ENE - SEP 2015 - 2016**

UNIDA D	SERVICIO	Promedio de Días Estancia		Índice de Rotación		Intervalo de Sustitución	
		2015	2016	2015	2016	2015	2016
101	Otorrinolaringología	3.10	2.79	45.76	44.56	1.13	1.03
102	Oftalmología	2.02	1.96	54.78	70.04	1.29	1.11
103 B	Medicina Interna	5.86	7.46	50.13	37.63	0.21	0.07
104 C	Cirugía Plástica y Reconstructiva	3.97	5.68	55.50	42.44	0.69	0.95
105	Urología	3.98	4.98	41.38	42.46	0.67	0.70
105	Nefrología	5.53	6.12	171.92	164.83	-0.03	-0.01
106	Ortopedia	6.48	6.38	26.50	25.78	0.93	1.05
108	Medicina Interna	6.65	8.18	35.50	29.22	0.22	0.22
109	Dermatología	7.41	7.16	7.10	7.00	3.80	3.00
110	Medicina Interna	5.97	6.86	48.21	40.00	0.34	0.22
110 B	Geriatría	4.87	4.32	40.25	42.83	0.44	0.42
111-A	Oncología	4.86	4.73	51.87	51.00	0.83	0.71
111-D	Hematología	13.96	14.88	21.44	23.45	0.40	0.14
112	Gineco/Obstetricia	2.43	2.34	69.37	71.45	1.60	1.50
302 B	Cardiología	7.40	5.86	28.25	29.13	0.75	0.71
305-C	Cirugía Vascular	3.00	3.78	52.42	47.67	1.58	1.35
310-B	Cirugía General		4.71		0.00		0.00
310-C	Transplantes	6.33	6.84	21.17	28.20	7.03	3.14
310-D	Gastroenterología	4.57	4.78	64.81	0.00	0.26	0.00
310-I	Coloproctología	10.11	6.23	62.00	0.00	0.00	0.00
310-T	Torre Quirúrgica	0	0.00	0	0.00	0	0.00
403	Neurología	13.03	11.27	21.80	23.40	-0.47	-0.14
404	Reumatología	10.90	10.41	13.50	14.75	1.49	1.55
404	Endocrinología	6.83	6.29	20.83	18.50	3.52	1.94
405	Infectología	15.92	15.12	9.35	9.15	12.34	12.73
406	Neumología	17.53	13.10	10.97	11.86	4.37	5.03
505	Pediatría	9.44	8.69	21.63	22.23	2.83	3.13
<b>TOTAL</b>		<b>5.78</b>	<b>5.84</b>	<b>37.60</b>	<b>38.60</b>	<b>1.28</b>	<b>1.23</b>



**COMPARATIVO DE HOSPITALIZACIÓN POR ÁREA TRONCAL, ENE - SEP 2015**

DIVISIÓN	No. de camas censables		Días del periodo	Días camas censables		Días paciente		% de ocupación
	Abs	Rel		Abs	Rel	Abs	Rel	
Medicina Interna	259	28.34	274	70,505	28.85	61,717	30.84	87.54
Cirugía	501	54.81	274	132,459	54.20	109,250	54.58	82.48
Gineco/obstetricia	60	6.56	274	16,248	6.65	9,802	4.90	60.33
Pediatría	94	10.28	274	25,185	10.30	19,382	9.68	76.96
<b>TOTAL</b>	<b>914</b>	<b>100.00</b>	<b>274</b>	<b>244,397</b>	<b>100.00</b>	<b>200,151</b>	<b>100.00</b>	<b>81.90</b>

DIVISIÓN	Ingresos		Egresos		Días estancia		Promedio días estancia	Índice de rotación	Intervalo de sustitución
	Abs	Rel	Abs	Rel	Abs	Rel			
Medicina Interna	9,504	27.46	9,396	27.34	67,457	33.95	7.18	36.28	1.02
Cirugía	18,928	54.69	18,779	54.64	101,932	51.31	5.43	37.48	1.15
Gineco/obstetricia	4,159	12.02	4,162	12.11	10,099	5.08	2.43	69.37	1.60
Pediatría	2,021	5.84	2,033	5.92	19,186	9.66	9.44	21.63	2.83
<b>TOTAL</b>	<b>34,612</b>	<b>100.00</b>	<b>34,370</b>	<b>100.00</b>	<b>198,674</b>	<b>100.00</b>	<b>5.78</b>	<b>37.60</b>	<b>1.28</b>



**COMPARATIVO DE HOSPITALIZACIÓN POR ÁREA TRONCAL, ENE - SEP 2016**

DIVISIÓN	No. de camas censables		Días del periodo	Días camas censables		Días paciente		% de ocupación
	Abs	Rel		Abs	Rel	Abs	Rel	
Medicina Interna	247	29.02	275	68,890	29.42	65,210	33.70	94.66
Cirugía	456	53.58	275	124,574	53.21	100,486	51.93	80.66
Gineco/obstetricia	60	7.05	275	16,500	7.05	10,052	5.19	60.92
Pediatría	88	10.34	275	24,159	10.32	17,759	9.18	73.51
<b>TOTAL</b>	<b>851</b>	<b>100.00</b>	<b>275</b>	<b>234,123</b>	<b>100.00</b>	<b>193,507</b>	<b>100.00</b>	<b>82.65</b>

DIVISIÓN	Ingresos		Egresos		Días estancia		Promedio días estancia	Índice de rotación	Intervalo de sustitución
	Abs	Rel	Abs	Rel	Abs	Rel			
Medicina Interna	9,244	27.93	9,176	27.94	72,016	37.52	7.85	37.15	0.44
Cirugía	17,580	53.12	17,427	53.06	92,858	48.38	5.33	38.22	1.28
Gineco/obstetricia	4,300	12.99	4,287	13.05	10,034	5.23	2.34	71.45	1.50
Pediatría	1,969	5.95	1,956	5.96	17,007	8.86	8.69	22.23	3.13
<b>TOTAL</b>	<b>33,093</b>	<b>100.00</b>	<b>32,846</b>	<b>100.00</b>	<b>191,915</b>	<b>100.00</b>	<b>5.84</b>	<b>38.60</b>	<b>1.23</b>



**20 PRINCIPALES MOTIVOS DE CONSULTA ENERO - SEPTIEMBRE 2016**

CAUSA	FEMENINO	MASCULINO	TOTAL	%
Valoración cardiológica preoperatoria	9,886	6,950	16,836	2.88
Rinitis alérgica, no especificada	6,570	4,670	11,240	1.92
Obesidad debida a exceso de calorías	6,373	1,747	8,120	1.39
Insuficiencia venosa (crónica) (periférica)	5,992	2,004	7,996	1.37
Enfermedad inflamatoria del cuello uterino	7,506	0	7,508	1.29
Enfermedad renal crónica, etapa 5	3,387	3,801	7,188	1.23
Hipertensión esencial (primaria)	4,641	2,363	7,004	1.20
Hiperplasia de la próstata	0	6,780	6,780	1.16
Tumor maligno de la mama, parte no especificada	5,920	74	5,994	1.03
Diabetes mellitus no insulino dependiente, sin mención de complicación	3,556	1,688	5,244	0.90
Otros cuidados especificados posteriores a la cirugía	3,759	1,355	5,114	0.88
Calculo del riñón	2,810	2,150	4,960	0.85
Retinopatía diabética	2,805	1,921	4,726	0.81
Estado de embarazo, incidental	4,605	0	4,605	0.79
Leiomioma intramural del útero	4,591	0	4,591	0.79
Trastornos de adaptación	3,242	1,051	4,293	0.74
Dermatitis, no especificada	2,872	1,392	4,264	0.73
Infección de vías urinarias, sitio no especificado	2,655	1,123	3,778	0.65
Desviación del tabique nasal	1,851	1,662	3,513	0.60
Artritis reumatoide seropositiva, sin otra especificación	3,031	369	3,400	0.58
Otros	295,476	161,410	456,884	78.23
<b>TOTAL</b>	<b>381,528</b>	<b>202,510</b>	<b>584,038</b>	<b>100.00</b>



**20 PRINCIPALES MOTIVOS DE CONSULTA POR GRUPO DE EDAD Y SEXO ENERO - SEPTIEMBRE 2016**

CAUSA	< 1		1 - 4		5 - 14		15 - 24		25 - 44	
	f	m	f	m	f	m	f	m	f	m
Valoración cardiológica preoperatoria	2	0	3	9	13	16	274	240	1,909	1,130
Rinitis alérgica, no especificada	17	17	350	469	1,411	2,186	837	714	1,936	758
Obesidad debida a exceso de calorías	1	2	11	8	166	171	372	177	2,308	724
Insuficiencia venosa (crónica) (periférica)	0	0	0	0	4	5	84	57	1,197	437
Enfermedad inflamatoria del cuello uterino	0	0	2	0	4	0	578	0	3,719	0
Enfermedad renal crónica, etapa 5	0	1	0	0	8	0	446	463	892	1,006
Hipertensión esencial (primaria)	1	0	0	0	1	4	56	69	481	297
Hiperplasia de la próstata	0	0	0	0	0	2	0	62	0	326
Tumor maligno de la mama, parte no especificada	0	0	0	0	0	0	44	7	1,237	17
Diabetes mellitus no insulino dependiente, sin mención de complicación	0	1	0	0	3	2	51	19	472	261
Otros cuidados especificados posteriores a la cirugía	1	1	6	7	21	18	502	313	1,524	504
Calculo del riñón	0	0	2	4	16	22	168	167	1,030	717
Retinopatía diabética	1	2	3	4	1	2	32	54	278	211
Estado de embarazo, incidental	0	0	0	0	19	0	2,817	0	1,760	0
Leiomioma intramural del útero	0	0	1	0	2	0	68	0	2,402	0
Trastornos de adaptación	4	10	10	41	111	114	743	161	1,178	221
Dermatitis, no especificada	11	2	26	11	59	44	273	189	809	384
Infección de vías urinarias, sitio no especificado	11	8	117	53	232	58	290	93	748	323
Desviación del tabique nasal	0	0	6	5	72	156	303	468	689	569
Artritis reumatoide seropositiva, sin otra especificación	0	0	0	0	2	0	106	8	1,050	121
Otros	3,919	4,652	6,293	8,489	14,466	17,767	34,072	19,750	84,248	37,470
<b>TOTAL</b>	<b>3,968</b>	<b>4,696</b>	<b>6,830</b>	<b>9,100</b>	<b>16,611</b>	<b>20,567</b>	<b>42,116</b>	<b>23,011</b>	<b>109,867</b>	<b>45,476</b>



**20 PRINCIPALES MOTIVOS DE CONSULTA POR GRUPO DE EDAD Y SEXO ENERO - SEPTIEMBRE 2016**

CAUSA	45 - 59		60 - 64		65 o +		Total Fem.	Total mas	Total general
	f	m	f	m	f	m			
Valoración cardiológica preoperatoria	3,962	2,352	1,126	811	2,597	2,392	9,886	6,950	16,836
Rinitis alérgica, no especificada	1,514	363	258	84	247	79	6,570	4,670	11,240
Obesidad debida a exceso de calorías	2,658	500	501	78	356	87	6,373	1,747	8,120
Insuficiencia venosa (crónica) (periférica)	2,433	674	725	230	1,549	601	5,992	2,004	7,996
Enfermedad inflamatoria del cuello uterino	2,570	0	307	0	328	0	7,506	0	7,508
Enfermedad renal crónica, etapa 5	1,098	1,175	331	419	612	737	3,387	3,801	7,188
Hipertensión esencial (primaria)	1,345	724	597	345	2,160	924	4,641	2,363	7,004
Hiperplasia de la próstata	0	1,724	0	1,196	0	3,470	0	6,780	6,780
Tumor maligno de la mama, parte no especificada	2,788	16	730	2	1,121	32	5,920	74	5,994
Diabetes mellitus no insulino dependiente, sin mención de complicación	1,492	663	511	235	1,027	507	3,556	1,688	5,244
Otros cuidados especificados posteriores a la cirugía	1,239	328	183	56	283	128	3,759	1,355	5,114
Calculo del riñón	1,073	647	213	194	308	399	2,810	2,150	4,960
Retinopatía diabética	1,154	785	513	350	823	513	2,805	1,921	4,726
Estado de embarazo, incidental	9	0	0	0	0	0	4,605	0	4,605
Leiomioma intramural del útero	2,029	0	53	0	36	0	4,591	0	4,591
Trastornos de adaptación	700	263	198	73	298	168	3,242	1,051	4,293
Dermatitis, no especificada	840	322	256	120	598	320	2,872	1,392	4,264
Infección de vías urinarias, sitio no especificado	713	264	161	66	383	258	2,655	1,123	3,778
Desviación del tabique nasal	539	305	103	72	139	87	1,851	1,662	3,513
Artritis reumatoide seropositiva, sin otra especificación	1,210	140	276	49	387	51	3,031	369	3,400
Otros	82,634	35,522	21,878	10,349	47,964	27,411	295,476	161,410	456,884
<b>TOTAL</b>	<b>112,000</b>	<b>46,767</b>	<b>28,920</b>	<b>14,729</b>	<b>61,216</b>	<b>38,164</b>	<b>381,528</b>	<b>202,510</b>	<b>584,038</b>



**20 DIAGNÓSTICOS DE EGRESO MÁS FRECUENTES ENERO - SEPTIEMBRE 2016**

CAUSA	FEMENINO	MASCULINO	TOTAL
Enfermedad renal crónica, etapa 5	965	1,509	2,474
Parto único espontaneo, presentación cefálica de vértice	1,379	0	1,379
Parto por cesárea de emergencia	1,153	0	1,153
Calculo del riñón	397	226	623
Calculo de la vesícula biliar con otra colecistitis	461	110	571
Leucemia linfoblástica aguda (IIa)	195	355	550
Otras formas especificadas de catarata	314	223	537
Enfermedad renal crónica, no especificada	234	240	474
Otras apendicitis agudas, y las no especificadas	220	213	433
Hiperplasia de la próstata	0	379	379
Leiomioma intramural del útero	328	0	328
Desviación del tabique nasal	131	175	306
Aborto espontaneo incompleto, sin complicación	303	0	303
Tumor maligno del ovario	286	0	286
Hernia inguinal unilateral o no especificada, sin obstrucción ni gangrena	49	231	280
Insuficiencia venosa (crónica) (periférica)	177	63	240
Tumor maligno de la mama, parte no especificada	200	2	202
Insuficiencia hepática, no especificada	98	99	197
Infección de vías urinarias, sitio no especificado	122	74	196
Colecistitis aguda	135	57	192
Otros	11,354	10,389	21,743
<b>TOTAL</b>	<b>18,501</b>	<b>14,345</b>	<b>32,846</b>



**20 DIAGNÓSTICOS DE EGRESO POR GRUPO DE EDAD Y SEXO ENERO - SEPTIEMBRE 2016**

CAUSA	< 1		1 - 4		5 - 14		15 - 24		25 - 44	
	f	m	f	m	f	m	f	m	f	m
Enfermedad renal crónica, etapa 5	0	0	0	0	0	0	123	200	273	337
Parto único espontaneo, presentación cefálica de vértice	0	0	0	0	4	0	802	0	573	0
Parto por cesárea de emergencia	0	0	0	0	5	0	568	0	574	0
Calculo del riñón	0	0	0	1	6	4	18	9	135	82
Calculo de la vesícula biliar con otra colecistitis	0	0	0	0	0	0	55	6	205	49
Leucemia linfoblastica aguda (Ila)	0	0	6	9	10	27	51	171	94	110
Otras formas especificadas de catarata	0	0	2	0	3	6	3	5	17	9
Enfermedad renal crónica, no especificada	0	0	0	0	0	0	29	40	53	70
Otras apendicitis agudas, y las no especificadas	0	0	2	3	25	20	51	67	89	72
Hiperplasia de la próstata	0	0	0	0	0	0	0	0	0	3
Leiomioma intramural del útero	0	0	0	0	0	0	3	0	171	0
Desviación del tabique nasal	0	0	0	0	0	1	30	59	60	76
Aborto espontaneo incompleto, sin complicación	0	0	0	0	0	0	130	0	170	0
Tumor maligno del ovario	0	0	0	0	4	0	28	0	89	0
Hernia inguinal unilateral o no especificada, sin obstrucción ni gangrena	1	1	0	0	0	0	1	10	14	61
Insuficiencia venosa (crónica) (periférica)	0	0	0	0	0	0	1	2	44	15
Tumor maligno de la mama, parte no especificada	0	0	0	0	0	0	2	0	47	0
Insuficiencia hepática, no especificada	0	0	0	0	0	0	0	1	14	17
Infección de vías urinarias, sitio no especificado	0	0	1	1	1	0	11	4	30	24
Colecistitis aguda	0	0	0	0	0	1	16	5	57	25
Otros	449	487	140	230	222	292	1,174	1,180	3,212	2,884
<b>TOTAL</b>	<b>450</b>	<b>488</b>	<b>151</b>	<b>244</b>	<b>280</b>	<b>351</b>	<b>3,096</b>	<b>1,759</b>	<b>5,921</b>	<b>3,834</b>



**20 DIAGNÓSTICOS DE EGRESO POR GRUPO DE EDAD Y SEXO ENERO - SEPTIEMBRE 2016**

CAUSA	45 - 59		60 - 64		65 o +		Total Fem.	Total mas	Total gral
	f	m	f	m	f	m			
Enfermedad renal crónica, etapa 5	299	548	118	175	152	249	965	1,509	2,474
Parto único espontaneo, presentación cefálica de vértice	0	0	0	0	0	0	1,379	0	1,379
Parto por cesárea de emergencia	6	0	0	0	0	0	1,153	0	1,153
Calculo del riñón	185	72	30	37	23	21	397	226	623
Calculo de la vesícula biliar con otra colecistitis	123	31	20	9	58	15	461	110	571
Leucemia linfoblastica aguda (IIa)	24	27	3	2	7	9	195	355	550
Otras formas especificadas de catarata	77	56	52	40	160	107	314	223	537
Enfermedad renal crónica, no especificada	80	75	27	23	45	32	234	240	474
Otras apendicitis agudas, y las no especificadas	34	41	6	4	13	6	220	213	433
Hiperplasia de la próstata	0	55	0	59	0	262	0	379	379
Leiomioma intramural del útero	150	0	2	0	2	0	328	0	328
Desviación del tabique nasal	31	33	7	4	3	2	131	175	306
Aborto espontaneo incompleto, sin complicación	3	0	0	0	0	0	303	0	303
Tumor maligno del ovario	110	0	28	0	27	0	286	0	286
Hernia inguinal unilateral o no especificada, sin obstrucción ni gangrena	13	80	3	23	17	56	49	231	280
Insuficiencia venosa (crónica) (periférica)	72	24	26	8	34	14	177	63	240
Tumor maligno de la mama, parte no especificada	100	1	22	0	29	1	200	2	202
Insuficiencia hepática, no especificada	40	51	17	14	27	16	98	99	197
Infección de vías urinarias, sitio no especificado	20	10	5	8	54	27	122	74	196
Colecistitis aguda	32	12	8	4	22	10	135	57	192
Otros	3,040	2,734	862	707	2,255	1,875	11,354	10,389	21,743
<b>TOTAL</b>	<b>4,439</b>	<b>3,850</b>	<b>1,236</b>	<b>1,117</b>	<b>2,928</b>	<b>2,702</b>	<b>18,501</b>	<b>14,345</b>	<b>32,846</b>



**EGRESO POR ENTIDAD FEDERATIVA ENERO - SEPTIEMBRE 2016**

ENTIDAD FEDERATIVA	TOTAL	ENTIDAD FEDERATIVA	TOTAL
Aguascalientes	7	Nuevo León	4
Baja California Norte	2	Oaxaca	385
Baja California Sur		Puebla	538
Campeche	1	Querétaro	81
Coahuila	5	Quintana roo	16
Colima	3	San Luis Potosí	19
Chiapas	93	Sinaloa	8
Chihuahua	6	Sonora	5
Ciudad de México	14,989	Tabasco	50
Durango	1	Tamaulipas	11
Guanajuato	123	Tlaxcala	196
Guerrero	807	Veracruz	564
Hidalgo	591	Yucatán	3
Jalisco	15	Zacatecas	16
Estado de México	13,642	Otros Países de Latinoamérica	2
Michoacán	319	Se ignora	5
Morelos	330		
Nayarit	9	Total	32,846



**20 PRINCIPALES CAUSAS DE DEFUNCIÓN POR SEXO EN CAMAS CENSABLES  
ENERO - SEPTIEMBRE 2016**

CAUSA	FEMENINO	MASCULINO	TOTAL
Sepsis, no especificada	59	77	136
Enfermedad renal crónica, etapa 5	35	45	80
Leucemia linfoblastica aguda (lla)	22	32	54
Leucemia mieloblastica aguda (lma)	18	16	34
Choque séptico	12	22	34
Otras neumonías bacterianas	5	17	22
Otras sepsis especificadas	9	11	20
Choque hipovolémico	9	11	20
Síndrome del choque toxico	8	9	17
Infarto agudo del miocardio, sin otra especificación	4	12	16
Infarto transmural agudo del miocardio de la pared anterior	7	8	15
Neumonía, no especificada	6	9	15
Insuficiencia hepática, no especificada	5	10	15
Linfoma de células b pequeñas	2	12	14
Enfermedad renal crónica, no especificada	8	6	14
Tumor maligno del recto	5	8	13
Tumor maligno del ovario	13	0	13
Insuficiencia cardiaca congestiva	8	5	13
Neumonía bacteriana, no especificada	6	6	12
Insuficiencia hepática alcohólica	3	9	12
Otros	371	430	801
<b>TOTAL</b>	<b>615</b>	<b>755</b>	<b>1,370</b>



**20 DIAGNÓSTICOS DE DEFUNCION EN CAMAS CENSABLES POR GRUPO DE EDAD Y SEXO ENERO - SEPTIEMBRE 2016**

CAUSA	< 1		1 - 4		5 - 14		15 - 24		25 - 44	
	f	m	f	m	f	m	f	m	f	m
Sepsis, no especificada	0	0	0	0	0	0	2	5	2	14
Enfermedad renal crónica, etapa 5	0	0	0	0	0	0	2	5	4	7
Leucemia linfoblastica aguda (lla)	0	0	0	0	0	0	3	9	9	15
Leucemia mieloblastica aguda (lma)	0	0	0	0	0	0	1	1	8	5
Choque séptico	0	0	0	0	0	1	1	0	2	2
Otras neumonías bacterianas	0	0	0	0	0	0	0	0	0	4
Otras sepsis especificadas	1	0	0	0	0	0	0	1	1	2
Choque hipovolémico	0	0	0	0	0	0	0	0	1	3
Síndrome del choque toxico	0	0	0	0	0	0	0	1	2	2
Infarto agudo del miocardio, sin otra especificación	0	0	0	0	0	0	0	0	0	1
Infarto transmural agudo del miocardio de la pared anterior	0	0	0	0	0	0	0	0	1	0
Neumonía, no especificada	0	0	0	0	0	0	0	0	1	1
Insuficiencia hepática, no especificada	0	0	0	0	0	0	0	0	2	3
Linfoma de células b pequeñas	0	0	0	0	0	0	0	0	0	4
Enfermedad renal crónica, no especificada	0	0	0	0	0	0	1	1	0	0
Tumor maligno del recto	0	0	0	0	0	0	0	0	1	2
Tumor maligno del ovario	0	0	0	0	0	0	0	0	1	0
Insuficiencia cardiaca congestiva	0	0	0	0	0	0	0	0	1	0
Neumonía bacteriana, no especificada	0	0	0	0	0	0	1	0	0	1
Insuficiencia hepática alcohólica	0	0	0	0	0	0	0	0	0	1
Otros	6	5	1	2	2	0	18	26	57	100
<b>TOTAL</b>	<b>7</b>	<b>5</b>	<b>1</b>	<b>2</b>	<b>2</b>	<b>1</b>	<b>29</b>	<b>49</b>	<b>93</b>	<b>167</b>



**20 DIAGNÓSTICOS DE DEFUNCION EN CAMAS CENSABLES POR GRUPO DE EDAD Y SEXO ENERO - SEPTIEMBRE 2016**

CAUSA	45 - 59		60 - 64		65 o +		Total Fem.	Total Mas	Total general
	f	m	f	m	f	m			
Sepsis, no especificada	16	27	8	10	31	21	59	77	136
Enfermedad renal crónica, etapa 5	12	13	8	7	9	13	35	45	80
Leucemia linfoblastica aguda (Ila)	8	4	0	1	2	3	22	32	54
Leucemia mieloblastica aguda (Ima)	6	5	0	2	3	3	18	16	34
Choque séptico	6	9	0	4	3	6	12	22	34
Otras neumonías bacterianas	1	6	1	2	3	5	5	17	22
Otras sepsis especificadas	4	5	0	1	3	2	9	11	20
Choque hipovolémico	2	4	1	1	5	3	9	11	20
Síndrome del choque toxico	2	1	2	2	2	3	8	9	17
Infarto agudo del miocardio, sin otra especificación	2	4	0	3	2	4	4	12	16
Infarto transmural agudo del miocardio de la pared anterior	2	1	1	1	3	6	7	8	15
Neumonía, no especificada	2	4	1	1	2	3	6	9	15
Insuficiencia hepática, no especificada	1	3	1	2	1	2	5	10	15
Linfoma de células b pequeñas	1	6	1	0	0	2	2	12	14
Enfermedad renal crónica, no especificada	2	2	1	1	4	2	8	6	14
Tumor maligno del recto	0	2	0	0	4	4	5	8	13
Tumor maligno del ovario	7	0	4	0	1	0	13	0	13
Insuficiencia cardiaca congestiva	1	1	1	1	5	3	8	5	13
Neumonía bacteriana, no especificada	2	1	1	1	2	3	6	6	12
Insuficiencia hepática alcohólica	1	7	1	0	1	1	3	9	12
Otros	118	131	40	49	129	117	371	430	801
<b>TOTAL</b>	<b>196</b>	<b>236</b>	<b>72</b>	<b>89</b>	<b>215</b>	<b>206</b>	<b>615</b>	<b>755</b>	<b>1,370</b>



DEFUNCIONES HOSPITALARIAS MENORES Y MAYORES DE 48 HRS. ENERO -  
SEPTIEMBRE 2016

	MENORES A 48 HORAS	MAYORES A 48 HORAS	TOTAL
Camas censables	252	1,118	1,370
Camas no censables	497	129	626
<b>TOTAL</b>	<b>749</b>	<b>1,247</b>	<b>1,996</b>



**20 PRINCIPALES CIRUGÍAS ENERO - SEPTIEMBRE 2016**

PROCEDIMIENTOS	FEMENINO	MASCULINO	TOTAL
Extirpación local o destrucción de lesión o tejido de piel y tejido subcutáneo	1,116	713	1829
Cesárea clásica baja	1,190	0	1190
Colecistectomía laparoscópica	850	224	1074
Facoemulsificación y aspiración de catarata	523	371	894
Biopsia de piel y tejido subcutáneo	547	327	874
Episiotomía	870	0	870
Inyección de sustituto vítreo	349	309	658
Ligadura y sección bilateral de las trompas de Falopio	649	0	649
Biopsia cervical	647	0	647
Laparotomía exploradora	238	210	448
Dilatación y legrado después de parto o aborto	404	0	404
Histerectomía total abdominal y la no especificada	386	0	386
Otra apendicetomía	179	195	374
Desbridamiento excisional de herida, infección o quemadura	134	239	373
Otra operación dental	162	144	306
Extracción quirúrgica de diente	197	101	298
Otra septoplastia	118	179	297
Fistulotomía anal	67	215	282
Ligadura y extirpación de venas varicosas, venas de miembros inferiores	154	58	212
Prostatectomía transuretral	0	195	195
Otros	6,668	5,838	12,506
<b>TOTAL</b>	<b>15,448</b>	<b>9,318</b>	<b>24,766</b>



20 PRINCIPALES CIRUGÍAS POR GRUPO DE EDAD Y SEXO ENERO - SEPTIEMBRE 2016

CAUSA	- 1		1 - 4		5 - 14		15 - 24		25 - 44	
	f	m	f	m	f	m	f	m	f	m
Extirpación local o destrucción de lesión o tejido de piel y tejido subcutáneo	0	3	3	5	28	30	92	66	283	124
Cesárea clásica baja	0	0	0	0	5	0	581	0	596	0
Colecistectomía laparoscópica	0	0	0	0	2	2	108	17	382	100
Facoemulsificación y aspiración de catarata	2	0	6	3	7	8	5	11	28	20
Biopsia de piel y tejido subcutáneo	0	0	2	2	20	15	41	36	139	84
Episiotomía	0	0	0	0	3	0	597	0	270	0
Inyección de sustituto vítreo	3	1	0	0	1	10	7	6	35	32
Ligadura y sección bilateral de las trompas de Falopio	0	0	0	0	0	0	168	0	477	0
Biopsia cervical	0	0	0	0	3	0	87	0	290	0
Laparotomía exploradora	5	6	0	1	4	1	15	16	67	51
Dilatación y legrado después de parto o aborto	0	0	0	0	2	0	173	0	226	0
Histerectomía total abdominal y la no especificada	0	0	0	0	0	0	6	0	171	0
Otra apendicetomía	0	1	2	3	22	24	41	63	72	63
Desbridamiento excisional de herida, infección o quemadura	0	0	0	2	3	9	9	19	27	56
Otra operación dental	2	3	30	27	95	85	30	25	3	2
Extracción quirúrgica de diente	0	0	0	0	0	3	109	60	64	25
Otra septoplastia	0	0	0	0	3	12	24	54	54	77
Fistulotomía anal	0	0	0	1	0	0	3	10	24	97
Ligadura y extirpación de venas varicosas, venas de miembros inferiores	0	0	0	0	0	0	2	3	37	16
Prostatectomía transuretral	0	0	0	0	0	0	0	0	0	2
Otros	71	78	95	177	221	367	749	758	2,067	1,675
<b>TOTAL</b>	<b>83</b>	<b>92</b>	<b>138</b>	<b>221</b>	<b>419</b>	<b>566</b>	<b>2,847</b>	<b>1,144</b>	<b>5,312</b>	<b>2,424</b>



**20 PRINCIPALES CIRUGÍAS POR GRUPO DE EDAD Y SEXO ENERO - SEPTIEMBRE 2016**

CAUSA	45 - 59		60 - 64		65 o +		Subtotal		Total global
	f	m	f	m	f	m	f	m	
Extirpación local o destrucción de lesión o tejido de piel y tejido subcutáneo	311	179	84	49	315	257	1,116	713	1829
Cesárea clásica baja	8	0	0	0	0	0	1,190	0	1190
Colecistectomía laparoscópica	235	61	41	13	82	31	850	224	1074
Facoemulsificación y aspiración de catarata	86	77	63	43	326	209	523	371	894
Biopsia de piel y tejido subcutáneo	186	100	40	21	119	69	547	327	874
Episiotomía	0	0	0	0	0	0	870	0	870
Inyección de sustituto vítreo	135	111	59	58	109	91	349	309	658
Ligadura y sección bilateral de las trompas de Falopio	3	0	0	0	1	0	649	0	649
Biopsia cervical	177	0	35	0	55	0	647	0	647
Laparotomía exploradora	67	75	19	12	61	48	238	210	448
Dilatación y legrado después de parto o aborto	3	0	0	0	0	0	404	0	404
Histerectomía total abdominal y la no especificada	178	0	10	0	21	0	386	0	386
Otra apendicetomía	25	31	2	3	15	7	179	195	374
Desbridamiento excisional de herida, infección o quemadura	46	87	14	28	35	38	134	239	373
Otra operación dental	1	2	0	0	1	0	162	144	306
Extracción quirúrgica de diente	22	11	1	0	1	2	197	101	298
Otra septoplastia	29	30	5	4	3	2	118	179	297
Fistulotomía anal	28	82	8	14	4	11	67	215	282
Ligadura y extirpación de venas varicosas, venas de miembros inferiores	62	23	25	7	28	9	154	58	212
Prostatectomía transuretral	0	32	0	26	0	135	0	195	195
Otros	1,942	1,494	484	378	1,039	911	6,668	5,838	12,506
<b>TOTAL</b>	<b>3,544</b>	<b>2,395</b>	<b>890</b>	<b>656</b>	<b>2,215</b>	<b>1,820</b>	<b>15,448</b>	<b>9,318</b>	<b>24,766</b>



**CIRUGIAS Y PROCEDIMIENTOS POR ENTIDAD FEDERATIVA ENERO - SEPTIEMBRE  
2016**

ENTIDAD FEDERATIVA	TOTAL	ENTIDAD FEDERATIVA	TOTAL
Aguascalientes	21	Nuevo León	4
Baja California Norte	3	Oaxaca	1,254
Baja California Sur	3	Puebla	1,610
Campeche	28	Querétaro	208
Coahuila	11	Quintana roo	83
Colima	3	San Luis Potosí	68
Chiapas	362	Sinaloa	16
Chihuahua	15	Sonora	17
Distrito Federal	57,679	Tabasco	118
Durango	1	Tamaulipas	34
Guanajuato	326	Tlaxcala	816
Guerrero	2,501	Veracruz	1,793
Hidalgo	2,054	Yucatán	5
Jalisco	44	Zacatecas	43
Estado de México	55,298	Otros Países de Latinoamérica	8
Michoacán	865	Se ignora	14
Morelos	1,044		
Nayarit	30	Total	126,379



**20 PRINCIPALES PROCEDIMIENTOS NO QUIRURGICOS POR SEXO. ENERO - SEPTIEMBRE 2016**

CAUSA	FEMENINO	MASCULINO	TOTAL
Hemodiálisis	4,909	4,753	9,662
Curación de herida	3,915	3,643	7,558
Examen digital de recto	3,118	3,852	6,970
Procedimiento respiratorio inhaloterapia hiperbárica	4,188	1,826	6,014
Vaginoscopia	5,730	0	5,730
Inyección o infusión de sustancia quimioterapeutica contra cáncer	4,497	1,058	5,555
Anoscopia	2,013	2,605	4,618
Terapia de luz ultravioleta	3,063	1,519	4,582
Aplicación de dispositivo ortodontico	2,247	1,134	3,381
Gastroscopia	1,650	1,086	2,736
Procedimientos diagnósticos sobre ano y tejido perianal	1,191	1,477	2,668
Determinación de capacidad vital	1,448	782	2,230
Destrucción de lesión coriorretinal por fotocoagulación por laser	1,262	940	2,202
Espirómetro con salbutamol	1,392	783	2,175
Restauración dental	1,175	964	2,139
Estudio del ojo con ultrasonidos (ecografía)	1,104	878	1,982
Electroencefalograma	842	865	1,707
Estudio de campo visual	1,134	383	1,517
Toma de muestra de papanicolau cervical	1,349	0	1,349
Inyección o infusión de otra sustancia terapéutica o profiláctica	714	553	1,267
Otros	15,099	10,472	25,571
<b>TOTAL</b>	<b>62,040</b>	<b>39,573</b>	<b>101,613</b>



**20 PRINCIPALES PROCEDIMIENTOS NO QUIRURGICOS POR GRUPO DE EDAD Y SEXO**  
**ENERO - SEPTIEMBRE 2016**

CAUSA	- 1		1 - 4		5 - 14		15 - 24		25 - 44	
	f	m	f	m	f	m	f	m	f	m
Hemodiálisis	0	0	1	3	14	5	1,180	1,085	1,611	1,709
Curación de herida	26	41	154	189	198	317	458	613	1,385	1,134
Examen digital de recto	0	0	3	1	6	4	185	276	999	1,524
Procedimiento respiratorio inhaloterapia hiperbárica	1	1	369	353	243	484	312	148	1,019	440
Vaginoscopia	0	0	0	0	0	0	334	0	2,187	0
Inyección o infusión de sustancia quimioterapéutica contra cáncer	0	0	0	0	0	8	70	135	1,007	221
Anoscopia	0	0	3	3	5	3	127	205	651	1,009
Terapia de luz ultravioleta	0	4	14	13	130	170	255	138	1,035	451
Aplicación de dispositivo ortodóntico	0	3	14	24	284	277	1,196	664	585	143
Gastroscopia	0	0	1	0	0	2	51	58	387	293
Procedimientos diagnósticos sobre ano y tejido perianal	0	0	2	0	1	0	57	98	346	557
Determinación de capacidad vital	0	0	0	0	22	40	57	43	292	147
Destrucción de lesión coriorretinal por fotocoagulación por laser	0	0	0	0	1	2	11	7	91	88
Espirómetro con salbutamol	0	0	0	0	22	41	57	45	291	141
Restauración dental	0	2	63	114	377	406	182	183	255	159
Estudio del ojo con ultrasonidos (ecografía)	0	3	3	2	1	6	11	27	86	91
Electroencefalograma	17	8	69	92	188	272	191	162	220	194
Estudio de campo visual	0	0	0	0	3	4	32	18	154	61
Toma de muestra de papanicolau cervical	0	0	0	0	0	0	93	0	492	0
Inyección o infusión de otra sustancia terapéutica o profiláctica	0	0	0	0	0	0	30	77	212	165
Otros	25	42	438	461	1,629	2,010	1,723	1,028	3,956	2,092
<b>TOTAL</b>	<b>69</b>	<b>104</b>	<b>1,134</b>	<b>1,255</b>	<b>3,124</b>	<b>4,051</b>	<b>6,612</b>	<b>5,010</b>	<b>17,261</b>	<b>10,619</b>



**20 PRINCIPALES PROCEDIMIENTOS NO QUIRURGICOS POR GRUPO DE EDAD Y SEXO  
ENERO - SEPTIEMBRE 2016**

CAUSA	45 - 59		60 - 64		65 o +		Subtotal		Total global
	f	m	f	m	f	m	f	m	
Hemodiálisis	1,146	1,092	410	342	547	517	4,909	4,753	9,662
Curación de herida	1,091	856	173	145	430	348	3,915	3,643	7,558
Examen digital de recto	1,177	1,403	236	255	512	389	3,118	3,852	6,970
Procedimiento respiratorio inhaloterapia hiperbárica	1,039	180	381	47	824	173	4,188	1,826	6,014
Vaginoscopia	2,244	0	414	0	551	0	5,730	0	5,730
Inyección o infusión de sustancia quimioterapéutica contra cáncer	2,195	299	514	60	711	335	4,497	1,058	5,555
Anoscopia	779	952	140	183	308	250	2,013	2,605	4,618
Terapia de luz ultravioleta	1,110	440	168	86	351	217	3,063	1,519	4,582
Aplicación de dispositivo ortodóntico	107	11	24	5	37	7	2,247	1,134	3,381
Gastroscopia	623	374	181	124	407	235	1,650	1,086	2,736
Procedimientos diagnósticos sobre ano y tejido perianal	451	545	106	97	228	180	1,191	1,477	2,668
Determinación de capacidad vital	546	245	161	84	370	223	1,448	782	2,230
Destrucción de lesión coriorretinal por fotocoagulación por laser	569	405	242	182	348	256	1,262	940	2,202
Espirómetro con salbutamol	518	252	151	80	353	224	1,392	783	2,175
Restauración dental	208	65	46	17	44	18	1,175	964	2,139
Estudio del ojo con ultrasonidos (ecografía)	316	269	153	132	534	348	1,104	878	1,982
Electroencefalograma	105	89	19	17	33	31	842	865	1,707
Estudio de campo visual	354	99	160	28	431	173	1,134	383	1,517
Toma de muestra de papanicolau cervical	508	0	99	0	157	0	1,349	0	1,349
Inyección o infusión de otra sustancia terapéutica o profiláctica	265	175	62	44	145	92	714	553	1,267
Otros	4,094	2,473	1,094	797	2,140	1,569	15,099	10,472	25,571
<b>TOTAL</b>	<b>19,445</b>	<b>10,224</b>	<b>4,934</b>	<b>2,725</b>	<b>9,461</b>	<b>5,585</b>	<b>62,040</b>	<b>39,573</b>	<b>101,613</b>



**TOTAL DE CONSULTAS DE ODONTOLOGÍA ENERO - SEPTIEMBRE 2016**

SERVICIO	1ª VEZ	CONSULTA SUBSECUENTE	TOTAL
Estomatología	2,920	11,224	14,144
Prótesis maxilofacial	307	3,842	4,149
Odontopediatría	1,711	2,785	4,496
<b>TOTAL</b>	<b>4,938</b>	<b>17,851</b>	<b>22,789</b>

**TOTAL DE ATENCIONES ODONTOLÓGICAS ENERO - SEPTIEMBRE 2016**

ATENCIONES	PRÓTESIS MAXILOFACIAL	ESTOMATOLOGÍA	ODONTOPEDIATRÍA	TOTAL
Profilaxis	235	542	1,533	2,310
Endodoncias	135	0	1,167	1,302
Exodoncias	472	732	348	1,552
Ortodoncias	0	4,018	2,719	6,737
Ort. Func. Max.	0	643	0	643
Parodoncias	0	1,038	0	1,038
Prostodoncias	0	0	0	0
Amalgamas	384	1,096	1,459	2,939
Curaciones	0	544	421	965
Aplicación de flúor	135	0	1,533	1,668
Prótesis	470	0	0	470
Aplicación de coronas	0	0	1,412	1,412
Otras atenciones	57	0	755	812
Anestesia	1,236	4,698	3,202	9,136
Impresiones y modelos	0	368	0	368
<b>TOTAL</b>	<b>3,124</b>	<b>13,679</b>	<b>14,549</b>	<b>31,352</b>



COMPARATIVO DE RAYOS X DENTALES ENERO - SEPTIEMBRE 2015 - 2016

	2015		2016	
	Personas	Sesiones	Personas	Sesiones
Estomatología	723	824	864	1,116
Prótesis maxilofacial	1,279	1,279	1,057	1,057
Odontopediatría	0	0	0	0
<b>TOTAL</b>	<b>2,002</b>	<b>2,103</b>	<b>1,921</b>	<b>2,173</b>

EGRESOS POR MEJORÍA Y DEFUNCIÓN DE LOS SERVICIOS CON TERAPIA INTENSIVA ENERO - SEPTIEMBRE 2016

No. DEL SERVICIO	SERVICIO	EGRESOS		TOTAL DE EGRESOS
		Mejoría	Defunción	
111	Oncología	104	54	158
112	Gineco – Obstetricia	206	9	215
310	Unidad Central	253	118	371
403	Neurología	314	51	365
405	Infectología	55	46	101
406	Neumología	221	95	316
503	Cardiología	418	53	471
505	Pediatría	128	49	177
	<b>TOTAL</b>	<b>1,697</b>	<b>475</b>	<b>2,172</b>

\*Las defunciones se reportan de acuerdo al egreso de una cama censable no estrictamente a que la defunción haya ocurrido en una cama de cualquier terapia intensiva





**COMPARATIVO DE CONSULTAS DE URGENCIAS ENERO – SEPTIEMBRE 2015-2016**

URGENCIAS	AÑO	
	2015	2016
Ginecológicas	1,273	1,367
Obstétricas	8,610	8,545
Médico Quirúrgicas	41,907	43,179
Pediátricas	6,017	8,558
<b>TOTAL</b>	<b>57,807</b>	<b>61,649</b>



**COMPARATIVO DE RELACIÓN DE DIVERSAS ACTIVIDADES REALIZADAS ENERO – SEPTIEMBRE 2015 - 2016**

ESTUDIOS Y TRATAMIENTOS	2015	2016
Estudios de médula ósea	1,816	2,227
Fotocoagulación de retina con láser (láser argon y jack)	2,639	2,748
Bloqueos nerviosos	109	93
Estudios de electroencefalografía	1,954	2,025
Estudios de electromiografía	1,130	1,200
Pruebas de esfuerzo	466	493
Monitoreo cardiaco	7,078	6,290
Trazos	6,119	5,475
Electrocardiografía tridimensional	1,560	1,257
Estudios de electrocardiogramas	31,247	32,802
Estudios de endoscopías	5,595	7,559
Biopsias	7,395	6,009
Audiometrías	2,042	1,762
Sesiones litotripsia	206	99
Ecocardiogramas	2,842	2,083
Cateterismos (cardiacos)	180	165
Coronariografía	17	164





**COMPARATIVO DE RELACIÓN DE DIVERSAS ACTIVIDADES REALIZADAS ENERO –  
 SEPTIEMBRE 2015 - 2016**

ESTUDIOS Y TRATAMIENTOS	2015	2016
Implantación de marcapasos	172	183
Ventriculografía	85	32
Aortografía	37	41
Colocación de swans ganz	25	41
Recolocación de electrodos	9	8
Panendoscopia	3,094	5,087
Colonoscopia	902	752
Campimetría	1,638	1,482
Fluorangiografías	926	1,178
Refracción	3,229	3,321
Anoscopia	594	710
Topografía corneal	77	519



**COMPARATIVO DE PARTOS ATENDIDOS ENERO - SEPTIEMBRE 2015 - 2016**

PARTOS ATENDIDOS	AÑO			
	2015		2016	
	Casos	%	Casos	%
Eutócicos	1,357	52.82	1,380	52.88
Distócicos (otros)	23	0.89	16	0.61
Cesáreas	1,189	46.28	1,214	46.51
<b>TOTAL</b>	<b>2,569</b>	<b>100.00</b>	<b>2,610</b>	<b>100.00</b>

**COMPARATIVO DE ABORTOS ENERO - SEPTIEMBRE 2015 - 2016**

	AÑO	
	2015	2016
Abortos registrados	443	425
<b>TOTAL</b>	<b>443</b>	<b>425</b>

**PLÁTICAS PARA LA SALUD**

**ACTIVIDADES REALIZADAS ENERO - SEPTIEMBRE 2016**

SERVICIO	No. de pláticas	No. de asistentes
Trabajo Social	637	26,483
Departamento de Nutrición	24	703
Enfermería	5,511	51,270
<b>TOTAL</b>	<b>6,172</b>	<b>78,456</b>



**COMPARATIVO DE TRATAMIENTOS DE RADIOTERAPIA POR SERVICIO ENE - SEP 2015-2016**

SERVICIO	UNIDAD DE MEDIDA	AÑO	
		2015 NÚMERO	2016 NÚMERO
Oncología	Sesión	16,740	15,479
	Persona	2,401	2,708
	Promedio	6.97	5.72

**COMPARATIVO DE TRATAMIENTOS DE REHABILITACIÓN POR SERVICIO ENE – SEP 2015 - 2016**

SERVICIO	UNIDAD DE MEDIDA	AÑO	
		2015 NÚMERO	2016 NÚMERO
Medicina Física y Rehabilitación	Sesión	48,468	43,060
	Persona	7,726	7,905
	Promedio	6.27	5.45
Medicina Física y Rehabilitación (pediatría)	Sesión	419	264
	Persona	278	203
	Promedio	1.51	1.30
Audiología y Foniatría	Sesión	2,707	2,795
	Persona	1,116	1,291
	Promedio	2.43	2.16
Neurología	Sesión	2,871	2,912
	Persona	660	624
	Promedio	4.35	4.67
TOTAL	Sesión	54,465	49,031
	Persona	9,780	10,023
	Promedio	5.57	4.89



COMPARATIVO DE ESTUDIOS DE ULTRASONIDO POR SERVICIO ENE - SEP 2015 - 2016

SERVICIO	UNIDAD DE MEDIDA	AÑO	
		2015 NÚMERO	2016 NÚMERO
Ginecoobstetricia	Sesión	1,560	1,257
	Persona	1,560	1,257
	Promedio	1.00	1.00
Área Central	Sesión	24,538	20,687
	Persona	22,990	19,161
	Promedio	1.07	1.08
Oncología	Sesión	2,999	3,038
	Persona	2,900	3,037
	Promedio	1.03	1.00
Oftalmología	Sesión	1,810	1,982
	Persona	1,810	1,982
	Promedio	1.00	1.00
Cardiología (ecocardiogramas)	Sesión	2,242	1,552
	Persona	2,242	1,552
	Promedio	1.00	1.00
Trasplantes	Sesión	45	37
	Persona	45	37
	Promedio	1.00	1.00
Coloproctología 310-I	Sesión	317	211
	Persona	317	211
	Promedio	1.00	1.00
Cirugía Plástica	Sesión	0	72
	Persona	0	72
	Promedio	0.00	1.00
TOTAL	Sesión	33,511	28,836
	Persona	31,864	27,309
	Promedio	1.05	1.06



**COMPARATIVO DE TRATAMIENTOS DE QUIMIOTERAPIA POR SERVICIO ENERO - SEPTIEMBRE 2015-2016**

SERVICIO	UNIDAD DE MEDIDA	AÑO	
		2015 NÚMERO	2016 NÚMERO
Hematología	Sesión	5,178	5,777
	Persona	4,370	4,780
	Promedio	1.18	1.21
Oncología	Sesión	7,472	7,899
	Persona	7,472	7,899
	Promedio	1.00	1.00
Pediatria	Sesión	2,257	2,728
	Persona	2,257	2,728
	Promedio	1.00	1.00
Clínica del Dolor	Sesión	153	23
	Persona	153	23
	Promedio	1.00	1.00
TOTAL	Sesión	15,060	16,427
	Persona	14,252	15,430
	Promedio	1.06	1.06



**COMPARATIVO DE SESIONES DE INHALOTERAPIA ENERO – SEPTIEMBRE 2015-2016**

SERVICIO	2015	2016
Otorrinolaringología	3,038	3,084
Oncología	2,755	1,964
Terapia Médica Intensiva (central)	6,776	7,334
Neumología	5,631	2,664
Pediatría	30,817	5,634
<b>TOTAL</b>	<b>49,017</b>	<b>20,680</b>

**RESUMEN DE DIÁLISIS Y HEMODIÁLISIS POR SERVICIO ENERO - SEPTIEMBRE 2016**

SERVICIO		DIÁLISIS PERITONEAL	HEMODIÁLISIS
105 B	Nefrología	471	9,834
108	Medicina Interna	162	0
110	Medicina Interna	20	0
103 (308)	Medicina Interna	57	0
<b>TOTAL</b>		<b>710</b>	<b>9,834</b>



## COMPARATIVO DEL CONSUMO DE SANGRE Y HEMODERIVADOS POR SERVICIO ENE – SEP 2015-2016

SERVICIO	AÑO							
	2015				2016			
	Concentrado eritrocitario	Plasma	Concentrado plaquetario	Críoprecipitados	Concentrado eritrocitario	Plasma	Concentrado plaquetario	Críoprecipitados
Otorrinolaringología	82	35	19	0	60	23	15	0
Oftalmología	30	2	4	0	21	1	14	0
Medicina Interna 103-B	509	90	102	2	466	73	101	5
Cir. Plástica y Rec.	140	16	4	0	180	26	12	6
Urología	611	165	45	40	554	92	33	20
Nefrología	519	60	22	0	579	87	41	10
Ortopedia	257	40	10	0	190	7	0	0
Gastroenterología	746	261	67	0	184	36	14	0
Medicina Interna 108	525	74	82	0	626	112	69	15
Dermatología	29	4	7	0	18	1	0	0
Medicina Interna 110	519	106	91	30	566	122	62	0
Oncología	1,977	238	284	4	1,912	219	194	3
Hematología	4,798	419	10,342	247	4,919	642	9,681	589
Gineco/Obstetricia	1,843	320	464	111	1,436	337	468	355
Terapia Intensiva	337	294	257	41	88	94	50	20
Terapia Quirúrgica	30	0	0	0	16	0	0	0
Cardiología	805	558	160	31	622	675	214	110
Cirugía General 303	119	134	61	0	7	4	0	0
Cirugía General 304	25	21	0	0	56	4	5	0
Trasplantes	28	20	11	14	72	61	4	0
Cirugía General 305	378	286	85	46	22	27	15	0
Cirugía General 306	165	138	32	3	22	4	0	0
Cirugía General 307	127	172	20	15	1,569	857	401	98
Torre Quirúrgica	2,364	956	697	35	2,499	967	556	47
Urg Médico Quirúrgicas	351	223	56	24	471	254	48	2
Neurología	123	14	48	0	97	2	25	0
Reumatología	10	4	3	4	16	1	0	0
Endocrinología	205	35	98	3	229	144	170	33
Infectología	277	52	36	19	320	84	51	12
Neumología	0	0	0	0	0	0	0	0
Pediatría	976	455	1,554	66	1,046	266	2,030	51
<b>TOTAL</b>	<b>18,905</b>	<b>5,192</b>	<b>14,661</b>	<b>735</b>	<b>18,912</b>	<b>5,270</b>	<b>14,326</b>	<b>1,376</b>



**TRATAMIENTOS DE COLPOSCOPIAS REALIZADAS EN EL HOSPITAL GENERAL DE MÉXICO ENE - SEP 2016**

TRATAMIENTO	TOTAL	
	GINECOOBSTETRICIA	ONCOLOGIA
Criocirugía	60	0
Laserterapia	97	45
Asa o leep	74	187
Electrocirugía	0	161
<b>TOTAL</b>	<b>231</b>	<b>393</b>

**ESTUDIOS DE COLPOSCOPIAS REALIZADAS EN EL HOSPITAL GENERAL DE MÉXICO ENE - SEP 2016**

TRATAMIENTO	TOTAL
Oncología	7,243
Ginecología	4,755
<b>TOTAL</b>	<b>11,998</b>



**Actividades de la Cámara Hiperbárica ENERO - SEPTIEMBRE 2016**

	No. de Pacientes atendidos		No. de Sesiones		TOTAL	
	1RA. VEZ	SUBSECUE NTE	HOSPITALIZA DOS	CONSULTA EXTERNA	1RA. VEZ Y SUBSECUENTE	SESIONES
<b>SUBTO TAL</b>	118	93	211	4,036	211	4,247

Servicios a los que se le brindo el Apoyo	TOTAL	Servicios a los que se le brindo el Apoyo	TOTAL
Otorrinolaringología 101	6	Cirugía General 305	2
Oftalmología 102	0	Cirugía General 306	0
Medicina Interna 103 B	0	Cirugía General 307	6
Cirugía Plástica 104	17	Alergia	0
Audiología y foniatría 104-B	1	Neurología 403	1
Urología 105	3	Reumatología	4
Ortopedia 106	12	Endocrinología 404B	2
Gastroenterología 107	11	Infectología 405	1
Coloproctología	14	Neumología	0
Medicina Interna 108	1	Cardiología 503	1
Dermatología	5	Vascular periférico	6
Geriatría 110-B	0	Pediatría 505	8
Oncología 111	3	Hospital infantil de México	0
Hematología 111-D	1	Urgencias	3
Gineco-Obstetricia 112	0	Externo Hospital Infantil de México	0
Clínica del Dolor 203	1	Consulta Externa 401	6
Cirugía General 303	0	Otros	3
<b>TOTAL</b>			<b>118</b>



RECURSOS FÍSICOS Y MATERIALES

CAMAS NO CENSABLES POR SERVICIO A SEPTIEMBRE 2016

SERVICIO	TOTAL	Habitación conjunta	Recuperación	Corta Estancia Atención ambulatoria	Urgencias	T.M.I.	LABOR	OTROS
	en exist.	exist.	exist.	exist.	exist.	exist.	exist.	exist.
Oftalmología	7			7				
Cirugía Plástica	6			6				
Urología	4		4					
Oncología	5					5		
Gineco / Obstetricia	20		8			5	7	
Cardiología	8					8		
Urgencias	40				40			
Neurología	8					8		
Infectología	4					4		
Farmacología	24							24
Neumología	7					7		
Pediatría	74	39	4		6	20		5
Pediatría Atención Ambulatoria	8			8				
<b>SUBTOTAL</b>	<b>215</b>	<b>39</b>	<b>16</b>	<b>21</b>	<b>46</b>	<b>57</b>	<b>7</b>	<b>29</b>
<b>TORRE QUIRÚRGICA</b>								
Don. y Trasplantes. 310C	4		4					
Gastroenterología 310D	8			8				
Terapia Intensiva C. 310E	10					10		
Terapéutica Quirurg 310F	22		22					
Terapia Intermedia 310 G	11							11
Hospitalización torre 310 T	10			10				
<b>SUBTOTAL</b>	<b>65</b>		<b>26</b>	<b>18</b>		<b>10</b>		<b>11</b>
<b>TOTAL</b>	<b>280</b>	<b>39</b>	<b>42</b>	<b>39</b>	<b>46</b>	<b>67</b>	<b>7</b>	<b>40</b>



**RECURSOS FÍSICOS Y MATERIALES**
**CAMAS CENSABLES POR SERVICIO A SEPTIEMBRE 2016**

SERVICIO	Exist.	Cirugía	Gineco/obst.	Medicina Interna	Pediatría	OTRAS
		exist.	exist.	exist.	exist.	exist.
Otorrinolaringología	25	25				
Oftalmología	23	23				
Medicina Interna 103 B	24			24		
Cirugía Plástica	18	18				
Urología	50	50				
Nefrología	12			12		
Ortopedia	36	36				
Medicina Interna 108	36			36		
Dermatología	10			10		
Medicina Interna 110	24			24		
Geriatría	12			12		
Oncología 111-A	61	28				33
Hematología 111-B	55			55		
Gineco / Obstetricia	60		60			
Cardiología	24	12		12		
Cirugía vascular y Angiología	12	12				
Neurología y Neurocirugía	50	50				
Reumatología	12			12		
Endocrinología	12			12		
Infectología	26			26		
Neumología	58			58		
Pediatría	88	15		21	52	
<b>SUBTOTAL</b>	<b>728</b>	<b>279</b>	<b>60</b>	<b>316</b>	<b>52</b>	<b>33</b>
<b>TORRE QUIRÚRGICA</b>						
Don. y Trasplantes. 310C	5	5				
Hospitalización torre 310 T	118	118				
<b>SUBTOTAL</b>	<b>123</b>	<b>123</b>				
<b>TOTAL</b>	<b>851</b>	<b>402</b>	<b>60</b>	<b>316</b>	<b>52</b>	<b>33</b>

Nota: A partir del mes de Marzo de 2016 no se contabiliza el dato de Días Cama en los servicios de Cx Grl., Gastroenterología ni Coloproctología, ya que en la Torre Qx no hay camas asignadas específicamente para esos servicios ya que la política para la hospitalización en la torre es con base a la disponibilidad de las camas del 3° y 4° piso y, por lo tanto, los ingresos y egresos son de acuerdo a la unidad tratante.





**RECURSOS FÍSICOS Y MATERIALES**

**CAMAS EN ÁREAS DE SERVICIO DE TERAPIA INTENSIVA ENERO – SEPTIEMBRE 2016**

UNIDAD	SERVICIO	No. DE CAMAS
111	Oncología	5
112	Gineco – Obstetricia	5
112	UCIN Pediatría	14
202	Terapia Intensiva Central	10
302	Cardiología	8
403	Neurología	8
405	Infectología	4
406	Neumología	7
505	Terapia Intensiva Pediátrica	6
	<b>TOTAL</b>	<b>67</b>



RECURSOS FISICOS Y MATERIALES

ÁREAS O SALAS CON QUE CUENTA EL HOSPITAL GENERAL DE MÉXICO

ÁREAS O SALAS	NÚMERO	OBSERVACIONES
Hospitalización	851	Camas censables
Hospitalización	280	Camas no censables
Quirófanos	12	Salas
Número de mesas quirúrgicas	40	Mesas
Salas de procedimientos ambulatorios	15	Salas
Expulsión	4	Salas
Central de equipos y esterilización	15	Área
Urgencias	3	Salas
Terapia Intensiva	9	Salas
Terapia Intensiva	67	Camas
Consultorios	260	Total
Medicina Física y Rehabilitación	1	Área
Salas de Rayos X	27	Gabinetes
Salas de Laboratorio	8	Salas
Salas de Ultrasonido	12	Equipos
Salas de Endoscopia	8	Salas
Anatomía Patológica	6	Laboratorios
Aulas	48	Aulas
Auditorios	2	Auditorios



RECURSOS FÍSICOS Y MATERIALES

CONSULTORIOS CON QUE CUENTA EL HOSPITAL GENERAL DE MÉXICO

ESPECIALIDAD	EXISTENCIA	ESPECIALIDAD	EXISTENCIA
OTORRINOLARINGOLOGÍA	10	AREA DE CONSULTA EXTERNA	
OFTALMOLOGÍA	7	MEDICINA GENERAL	27
CIRUGÍA PLASTICA Y RECONSTRUCTIVA	2	MEDICINA INTERNA	4
AUDIOLOGÍA Y FONIATRIA	7	UROLOGÍA	9
ORTOPEDIA	6	NEFROLOGÍA	5
GINECO-OBSTETRICIA	16	ENDOCRINOLOGÍA	6
DERMATOLOGÍA	9	REUMATOLOGIA	8
ONCOLOGÍA	26	GERIATRIA	4
HEMATOLOGÍA	2	VASCULAR PERIFERICO Y ANGIOLOGIA	5
ANESTESIA	2	HOMEOPATIA	1
CLÍNICA DEL DOLOR	10	POR ASIGNAR	4
GENETICA	3	TORRE QUIRÚRGICA	
URGENCIA SMEDICAS	6	CLÍNICA DEL HIGADO	2
MEDICINA FÍSICA Y REHABILITACIÓN	4	CIRUGÍA GENERAL	6
NEUROLOGIA	6	COLOPROCTOLOGÍA	4
SALUD MENTAL	7	GASTROENTEROLOGÍA	3
ESTOMATOLOGÍA	3	TRASPLANTES	2
INFECTOLOGÍA	2	VALORACIÓN PRE ANESTESICAS	2
ALERGIA E INMUNOLOGÍA	5	FILTRO CONSULTA EXTERNA	1
NEUMOLOGÍA	6		
CARDIOLOGÍA	7		
PEDIATRIA	21		
TOTAL			260



**RESUMEN DE QUIRÓFANOS Y MESAS QUIRÚRGICAS POR SERVICIO ENERO – SEPTIEMBRE 2016**

SERVICIO	NÚMERO DE QUIRÓFANOS	NÚMERO DE MESAS QUIRÚRGICAS
Torre Quirúrgica	1	10
Torre Quirúrgica corta estancia	1	2
Torre Quirúrgica, quirófano híbrido	1	1
Oftalmología	1	4
Gineco – Obstetricia	1	4
Otorrinolaringología	1	4
Neumología	1	3
Oncología	1	4
Neurología	1	2
Urología	1	3
Pediatría	1	2
Infectología	1	1
<b>TOTAL</b>	<b>12</b>	<b>40</b>

**RESUMEN DE SALAS DE PROCEDIMIENTOS AMBULATORIOS POR SERVICIO**

SERVICIO	NÚMERO DE SALAS
Gineco – Obstetricia	4
Gastroenterología	5
Urología	2
Dermatología	2
Urgencias Médicas	1
Estomatología	1
<b>TOTAL</b>	<b>15</b>





**RECURSOS FÍSICOS Y MATERIALES**

**CUARTOS DE AISLADOS**

UNIDAD	SERVICIO	No. DE CUARTOS DE AISLADOS	No. DE CAMAS EN CADA CUARTO
101	Otorrinolaringología	1	1
102	Oftalmología	1	2
109	Dermatología	1	2
112	Ginecoobstetricia	3	1
310	Terapia Medica Intensiva	10	1
310	Hospitalización	4	1
403	Neurología	2	1
405	Infectología	1	2
505	Pediatría	7	1



**CENTRAL DE ESTERILIZACIÓN Y EQUIPO (CEYE) ENERO – SEPTIEMBRE 2016**

UNIDAD	SERVICIO	AUTOCLAVES				
		VAPOR	PEROXIDO DE ETILENO	PEROXIDO DE HÍDROGENO	DE LABORATORIO	VERTICAL
101	Otorrinolaringología	2				
102	Oftalmología	2				
105	Urología	2				
109	Dermatología				1	
111	Edificio Hemato-Oncología	2		1		
112	Ginecoobstetricia	3				
205	Laboratorio Central	4				
310	Torre Quirúrgica	4		3		
401	Consulta Externa	1				
403	Neurología	3				
404 – A	Estomatología	1				
404 – B	Endocrinología y Reumatología	1				
405	Infectología	1	1			
406	Neumología	2	1		2	2
505	Pediatría	2				
<b>TOTAL</b>		<b>30</b>	<b>2</b>	<b>4</b>	<b>3</b>	<b>2</b>





**CONTROL Y SEGUIMIENTO DE METAS DE LOS INDICADORES ESTRATEGICOS CONTENIDOS EN EL PEF 2016**

**CLAVE E010 FORMACIÓN Y CAPACITACIÓN DE RECURSOS HUMANOS PARA LA SALUD**

Programa presupuestario (pp)		Meta anual	Meta acumulada		Variación meta programada	
Nivel MML	Definición		Programado	Realizado	Absoluta	%
Fin (1)	<b>Porcentaje de servidores públicos capacitados</b> <b>variable 1 / variable 2 x 100</b>	<b>80</b>				Porcentaje
	Número de servidores públicos capacitados	<b>4,510</b>	0			
	Número total de servidores públicos susceptibles a capacitarse	<b>5,600</b>	0			

EL REPORTE DE ESTE INDICADOR ES EN EL MES DE DICIEMBRE

Propósito (2)	<b>Porcentaje de servidores públicos capacitados que concluyen satisfactoriamente cursos de capacitación administrativa y gerencial</b> <b>variable 1 / variable 2 x 100</b>	100	100	100	100	Porcentaje
	Número de servidores públicos que concluyen satisfactoriamente cursos de capacitación administrativa y gerencial	5,500	4,000	4,000		
	Número de servidores públicos inscritos a cursos de capacitación administrativa y gerencial	5,500	4,000	4,000		

Causa: Al final del 3er. Trimestre el indicador reporta un cumplimiento de  $(100\% \text{ realizado} / 100.0 \text{ programado al mismo periodo}) \times 100 = 100\%$ , que lo sitúa en el semáforo de cumplimiento en color verde. Se observa que las actividades se desarrollaron de acuerdo a lo planeado. Lo anterior se demuestra cuando se compara que el número de servidores que concluyeron los cursos de capacitación fue igual al número de servidores inscritos a los cursos de capacitación y que fueron evaluados sobre los cursos impartidos al término de estos, así como haber contestado la encuesta de satisfacción. Efecto: El cumplimiento de la meta tuvo como resultado una semaforización en color verde.



**CONTROL Y SEGUIMIENTO DE METAS DE LOS INDICADORES ESTRATEGICOS CONTENIDOS EN EL PEF 2016**

**CLAVE E010 FORMACIÓN Y CAPACITACIÓN DE RECURSOS HUMANOS PARA LA SALUD**

Programa presupuestario (pp)		Meta anual	Meta acumulada		Variación meta programada	
Nivel MML	Definición		Programado	Realizado	Absoluta	%
Componente (3)	Porcentaje de cursos impartidos en materia administrativa y gerencial  variable 1 / variable 2 x 100	100	100	100	100	Porcentaje
	Número de cursos impartidos en materia administrativa y gerencial	210	150	150		
	Número de cursos programados en materia administrativa y gerencial	210	150	150		
<p>CAUSAAI final del 3er. Trimestre el indicador reporta un cumplimiento de <math>(100\% \text{ realizado} / 100.0 \text{ programado al mismo periodo}) \times 100 = 100\%</math>, que lo sitúa en el semáforo de cumplimiento en color verde. Lo cual demuestra que se han llevado a cabo los cursos de capacitación que se tenían programados para el personal de la Institución. Contando con cursos tanto para el desarrollo del puesto como con cursos de: Soporte Vital Básico y Avanzado(BLS-ACLS), Apoyo Vital Avanzado en Trauma (ATLS), Identificación de Peligros Químicos, Movilización de Pacientes I y II, Electrocardiografía para Enfermeras, Actualidades en Terapia Intravenosa, así como en temas administrativos y de índole común, como son: Liderazgo Transformacional, Derechos Humanos y Salud, Comunicación en los Equipos de Trabajo, Protección Civil, etc. Efecto: El cumplimiento de la meta tuvo como resultado una semaforización en color verde.</p>						
Actividad (4)	Porcentaje de temas identificados que se integran al Programa Anual de Capacitación  variable 1 / variable 2 x 100	100				Porcentaje
	Número de temas detectados que se apegan a las funciones de los servidores públicos	78	0			
	Número de temas incluidos en el Programa Anual de Capacitación	78	0			

Causa: EL REPORTE DE ESTE INDICADOR ES EN EL MES DE DICIEMBRE



CONTROL Y SEGUIMIENTO DE METAS DE LOS INDICADORES ESTRATEGICOS CONTENIDOS EN EL PEF 2016

CLAVE E010 FORMACIÓN Y CAPACITACIÓN DE RECURSOS HUMANOS PARA LA SALUD

Programa presupuestario (pp)		Meta anual	Meta acumulada		Variación meta programada	
Nivel MML	Definición		Programado	Realizado	Absoluta	%
Propósito (3)	Eficiencia terminal de médicos especialistas variable 1 / variable 2 x 100	100				Porcentaje
	Número de médicos especialistas en formación de la misma cohorte que obtienen constancia de conclusión de estudios de posgrado clínico	240	0			
	Número de médicos especialistas en formación de la misma cohorte inscritos a estudios de posgrado clínico	240	0			

Causa EL REPORTE DE ESTE INDICADOR ES EN EL MES DE DICIEMBRE

Propósito (4)	Eficiencia terminal de posgrado no clínico variable 1 / variable 2 x 100	97.3				Porcentaje
	Número de profesionales en posgrados no clínicos de la misma cohorte con constancia de terminación	71	0			
	Total de profesionales en posgrados no clínicos inscritos en la misma cohorte	73	0			

Causa EL REPORTE DE ESTE INDICADOR ES EN EL MES DE DICIEMBRE

Propósito (5)	Porcentaje de profesionales que concluyeron cursos de educación continua variable 1 / variable 2 x 100	97.4	98.5	100	101.5	Porcentaje
	Número de profesionales de la salud que recibieron constancia de conclusión de estudios de educación continua impartida por la institución	4,480	3,300	3,350		
	Número de profesionales de la salud inscritos a los cursos de educación continua realizados por la institución durante el periodo reportado	4,600	3,350	3,350		

Causa Al final del 3er. Trimestre el indicador reporta un cumplimiento de  $(100\% \text{ realizado} / 98.5 \text{ programado al mismo periodo}) \times 100 = 101.5\%$ , que lo sitúa en el semáforo de cumplimiento en color verde. La diferencia entre las variables 1 programada vs real es de 50 participantes más, lo cual se debe a que todos los alumnos que fueron inscritos en los cursos de educación continua, recibieron constancia de conclusión de estudios, y es por eso que el porcentaje de profesionales que concluyeron cursos es del 100%. Los cursos más aceptados por su asistencia en educación continua fueron: "Banco de Sangre y Medicina Transfuncional", "4o. curso de Angiología, el ABC de Trombosis II", "7o. curso de Educación Médica de VIH", así como el "XX curso de actualización en TB, y 1er. Congreso Internacional de TB y Enfermedades Respiratorias." EFECTO: El cumplimiento de la meta tuvo como resultado una semaforización en color verde.

Originados en becas DGCEs

Originados en becas propia institución

(1) subtotal de becas DGCEs e institución

(2) originados en becas pagadas por otras instituciones nacionales e internacionales.

(3) derivadas de financiamiento realizado por los propios alumnos nacionales e internacionales.

(4) otros (escriba en este espacio)



**CONTROL Y SEGUIMIENTO DE METAS DE LOS INDICADORES ESTRATEGICOS CONTENIDOS EN EL PEF 2016**

**CLAVE E010 FORMACIÓN Y CAPACITACIÓN DE RECURSOS HUMANOS PARA LA SALUD**

Programa presupuestario (pp)		Meta anual	Meta acumulada		Variación meta programada	
Nivel MML	Definición		Programado	Realizado	Absoluta	%
Componente (6)	Porcentaje de cursos de formación con promedio de calificación de percepción de calidad superior a 80 puntos  variable 1 / variable 2 x 100	100				Porcentaje
	Número de cursos de formación de posgrado impartidos con promedio de calificación de percepción de calidad por parte de los médicos en formación superior a 80 puntos	74	0			
	Total de cursos de formación de posgrado para médicos en formación impartidos en el periodo	74	0			

Causa EL REPORTE DE ESTE INDICADOR ES EN EL MES DE DICIEMBRE

Componente (7)	Porcentaje de cursos de posgrado no clínico con promedio de calificación de percepción de calidad superior a 80 puntos  variable 1 / variable 2 x 100	100				Porcentaje
	Número de cursos de formación en posgrado no clínico impartidos con promedio de calificación de percepción de calidad superior a 80 puntos	9	0			
	Total de cursos de formación de posgrado no clínico impartidos en el periodo	9	0			

Causa EL REPORTE DE ESTE INDICADOR ES EN EL MES DE DICIEMBRE:

Componente(8)	<b>Eficacia en la impartición de cursos de educación continua</b>  variable 1 / variable 2 x 100	97.4	96.7	96.7	100.00	Porcentaje
	Número de cursos de educación continua impartidos por la institución en el periodo	76	58	58		
	Total de cursos de educación continua programados por la institución en el mismo periodo	78	60	60		

Causa Al final del 3er. Trimestre el indicador reporta un cumplimiento de (96.7 % realizado / 96.7 programado al mismo periodo) x 100 =100%, que lo sitúa en el semáforo de cumplimiento en color verde. Lo anterior demuestra que las actividades se desarrollaron de acuerdo a lo planeado. Se coordinaron las actividades de inscripción de cursos para impartirse en el año con la Dirección de Educación a fin de cumplir con la meta programada de 58 cursos impartidos para este periodo: Sobresalen los cursos de "Banco de Sangre y Medicina Transfuncional", "4o. curso de Angiología, el ABC de Trombosis II", "7o. curso de Educación Médica de VIH", así como el "XX curso de actualización en TB, y 1er. Congreso Internacional de TB y Enfermedades Respiratorias. Así también el Hospital General de México "Dr. Eduardo Liceaga", desarrolla 14 Diplomados dirigidos a médicos especialistas, estos Diplomados tienen una duración de 6 meses en algunos y otros de un año, en donde se tienen inscritos a 106 alumnos. EFECTO: El cumplimiento de la meta tuvo como resultado una semaforización en color verde.



**CONTROL Y SEGUIMIENTO DE METAS DE LOS INDICADORES ESTRATEGICOS CONTENIDOS EN EL PEF 2016**

**CLAVE E010 FORMACIÓN Y CAPACITACIÓN DE RECURSOS HUMANOS PARA LA SALUD**

Programa presupuestario (pp)		Meta anual	Meta acumulada		Variación meta programada	
Nivel MML	Definición		Programado	Realizado	Absoluta	%
Componente(9)	Porcentaje de participantes externos en los cursos de educación continua  variable 1 / variable 2 x 100	52.2	52.2	52.2	100	Porcentaje
	Número de participantes externos en los cursos de educación continua impartidos en el periodo	2,400	1,750	1,750		
	Total de participantes en los cursos de educación continua impartidos en el periodo	4,600	3,350	3,350		
Causa Al final del 3er. Trimestre el indicador reporta un cumplimiento de (52.2% realizado / 52.2 programado al mismo periodo) x 100 =100% , que lo sitúa en el semáforo de cumplimiento en color verde. Lo cual obedece a que la difusión en los cursos de Educación Continua es tal que casi la mitad de la población atendida son participantes externos a la institución.. EFECTOEl cumplimiento de la meta tuvo como resultado una semaforización en color verde.						
Componente (10)	Percepción sobre la calidad de la educación continua  variable 1 / variable 2	9.0	8.8	8.8	100	Promedio
	Sumatoria de la calificación manifestada por los profesionales de la salud que participan en cursos de educación continua (que concluyen en el periodo) encuestados respecto a la calidad percibida de los cursos recibidos	40,400	29,900	29,600		
	Total de profesionales de la salud que participan en cursos de educación continua (que concluyen en el periodo) encuestados	4,500	3,400	3,350		
Causa Al final del 3er. Trimestre el indicador reporta un cumplimiento de (8.8% realizado / 8.8 programado al mismo periodo) x 100 =100%, que lo sitúa en el semáforo de cumplimiento en color verde. El resultado obtenido se debe a la correcta aplicación de las encuestas de salida en los cursos de Educación Continua donde se evalúan aspectos tanto de los profesores, como de los contenidos, así como de las condiciones en que se lleva a cabo el curso.. EFECTO: El cumplimiento de la meta tuvo como resultado una semaforización en color verde.						



**CONTROL Y SEGUIMIENTO DE METAS DE LOS INDICADORES COMPLEMENTARIOS CONTENIDOS EN EL PEF 2016**

**CLAVE E010 FORMACIÓN Y CAPACITACIÓN DE RECURSOS HUMANOS PARA LA SALUD**

Programa presupuestario (pp)		Meta anual	Meta acumulada		Variación meta programada	
Nivel MML	Definición		Programado	Realizado	Absoluta	%
Actividad (12)	Porcentaje de cobertura de matrícula requerida $\text{variable 1} / \text{variable 2} \times 100$	96.5				Porcentaje
	Número de espacios educativos de posgrado cubiertos (becas o matrícula)	724	0			
	Número de espacios educativos de posgrado requeridos de acuerdo a las necesidades institucionales	750	0			

Causa EL REPORTE DE ESTE INDICADOR ES EN EL MES DE DICIEMBRE

Actividad (13)	Porcentaje de postulantes aceptados $\text{variable 1} / \text{variable 2} \times 100$	31.3				Porcentaje
	úmero de candidatos seleccionados por la institución para realizar estudios de posgrado	250	0			
	Total de aspirantes que se presentaron a la institución para realizar estudios de posgrado	800	0			

Causa EL REPORTE DE ESTE INDICADOR ES EN EL MES DE DICIEMBRE

Actividad (14)	Eficacia en la captación de participantes a cursos de educación continua $\text{variable 1} / \text{variable 2} \times 100$	100.00	99.4	99.4	100.00	Porcentaje
	Número de profesionales de la salud efectivamente inscritos a los cursos de educación continua realizados por la institución durante el periodo reportado	4,600	3,350	3,350		
	Número de profesionales de la salud que se proyectó asistirían a los cursos de educación continua que se realizaron durante el periodo reportado	4,600	3,370	3,370		

Causa Al final del 3er. Trimestre el indicador reporta un cumplimiento de  $(99.4\% \text{ realizado} / 99.4 \text{ programado al mismo periodo}) \times 100 = 100\%$ , que lo sitúa en el semáforo de cumplimiento en color verde. Lo anterior demuestra que las actividades se llevaron a cabo de acuerdo a lo planeado institucionalmente, destacando que los 3350 alumnos que asistieron a los cursos de Educación Continua concuerda con lo programado. EFECTO: El cumplimiento de la meta tuvo como resultado una semaforización en color verde.





**CONTROL Y SEGUIMIENTO DE METAS DE LOS INDICADORES COMPLEMENTARIOS CONTENIDOS EN EL PEF 2016**

**CLAVE E022 INVESTIGACION Y DESARROLLO TECNOLÓGICO EN SALUD**

Programa presupuestario (pp)		Meta anual	Meta acumulada		Variación meta programada	
Nivel MML	Definición		Programado	Realizado	Absoluta	%
Fin (1)	Índice de investigadores institucionales de alto nivel $\text{variable 1} / \text{variable 2} \times 100$	<b>81.7</b>				Porcentaje
	Profesionales de la salud que tengan nombramiento vigente de las categorías D-F del SII más investigadores vigentes en el SNI en el año actual	<b>49</b>	0			
	Total de investigadores del SII más investigadores vigentes en el SNI en el año actual	<b>60</b>	0			
Causa: EL REPORTE DE ESTE INDICADOR ES EN EL MES DE DICIEMBRE						
Propósito (3)	Tasa de variación de Productividad científica de impacto alto respecto al año previo $\text{variable 1} - \text{variable 2} / \text{variable 2} \times 100$	<b>-31.9</b>				Tasa
	Artículos científicos publicados en revistas (niveles III a VII) en el año actual	<b>49</b>	0			
	Artículos científicos publicados en revistas indexadas (niveles III a VII) del año previo	<b>72</b>	0			
Causa: EL REPORTE DE ESTE INDICADOR ES EN EL MES DE DICIEMBRE						
Propósito (4)	Porcentaje de artículos científicos publicados en revistas de alto impacto $\text{variable 1} / \text{variable 2} \times 100$	<b>26.00</b>	27.7	0	0.00	porcentaje
	Artículos científicos de impacto alto publicados en revistas (niveles III a VII) en el periodo	<b>52</b>	18	0		
	Artículos científicos totales publicados en revistas (niveles I a VII) en el periodo	<b>200</b>	65	0		
Causa: EL REPORTE DE ESTE INDICADOR ES EN MAYO, JUNIO Y DICIEMBRE						





**CONTROL Y SEGUIMIENTO DE METAS DE LOS INDICADORES COMPLEMENTARIOS CONTENIDOS EN EL PEF 2016**

**CLAVE E022 INVESTIGACION Y DESARROLLO TECNOLÓGICO EN SALUD**

Programa presupuestario (pp)		Meta anual	Meta acumulada		Variación meta programada	
Nivel MML	Definición		Programado	Realizado	Absoluta	%
Propósito (5)	Promedio de artículos de impacto alto publicados por investigadores institucionales de alto nivel  variable 1 / variable 2	2.04	1.1	0.0	0.00	Promedio
	Artículos científicos de impacto alto publicados en revistas (niveles III a VII, de acuerdo a la clasificación cualitativa del Sistema Institucional de investigadores) en el periodo	38	18	0		
	Número total de investigadores vigentes en el Sistema Institucional (D,E y F) más investigadores vigentes en el SNI, en el periodo	16	16	0		
Causa: EL REPORTE DE ESTE INDICADOR ES EN MAYO, JUNIO Y DICIEMBRE						
Componente (6)	Tasa de variación de investigadores vigentes en el Sistema Institucional  variable 1 - variable 2 / variable 2 x 100	2.6				Tasa
	investigadores vigentes en el Sistema Institucional de Investigadores en el año actual	40	0			
	Investigadores vigentes en el Sistema Institucional de Investigadores en el año previo	39	0			
Causa EL REPORTE DE ESTE INDICADOR ES EN EL MES DE DICIEMBRE						
Componente (10)	Tasa de variación del presupuesto federal institucional destinado a investigación científica y desarrollo tecnológico para la salud  variable 1 - variable 2 / variable 2 x 100	20.2				Tasa
	Presupuesto federal institucional destinado en investigación en el año actual	6,360,000	0			
	Presupuesto federal institucional destinado en investigación en el año previo	5,290,604	0			
Causa: EL REPORTE DE ESTE INDICADOR ES EN EL MES DE DICIEMBRE						





**CONTROL Y SEGUIMIENTO DE METAS DE LOS INDICADORES COMPLEMENTARIOS CONTENIDOS EN EL PEF 2016**

**CLAVE E022 INVESTIGACION Y DESARROLLO TECNOLÓGICO EN SALUD**

Programa presupuestario (pp)		Meta anual	Meta acumulada		Variación meta programada	
Nivel MML	Definición		Programado	Realizado	Absoluta	%
Componente (11)	Tasa de variación del presupuesto complementario obtenido para investigación científica y desarrollo tecnológico para la salud	20.0				Tasa
	$\text{variable 1} - \text{variable 2} / \text{variable 2} \times 100$					
	Presupuesto complementario destinado en investigación en el año actual	10,995,190	0			
	Presupuesto complementario destinado en investigación en el año previo	9,162,658	0			

Causa: EL REPORTE DE ESTE INDICADOR ES EN EL MES DE DICIEMBRE

Actividad (13)	Porcentaje de artículos científicos en colaboración	25.0	40.0	0.00	0.00	Porcentaje
	$\text{variable 1} / \text{variable 2} \times 100$					
	Artículos científicos publicados en revistas (I-VII) realizados en colaboración con otras instituciones que desarrollan investigación en el periodo	50	26	0		
	Total de artículos científicos publicados por la institución en revistas (I-VII) en el periodo	200	65	0		

Causa: EL REPORTE DE ESTE INDICADOR ES EN MAYO, JUNIO Y DICIEMBRE.

Actividad (14)	Promedio de productos por investigador Institucional	4.3	1.6	0.00	0.00	Promedio
	$\text{variable 1} / \text{variable 2}$					
	Productos totales producidos	250	95	0		
	Total de Investigadores institucionales vigentes *	58	58	0		

Causa: EL REPORTE DE ESTE INDICADOR ES EN MAYO, JUNIO Y DICIEMBRE.





**CONTROL Y SEGUIMIENTO DE METAS DE LOS INDICADORES COMPLEMENTARIOS CONTENIDOS EN EL PEF 2016**

**CLAVE E022 INVESTIGACIÓN Y DESARROLLO TECNOLÓGICO EN SALUD**

Programa presupuestario (pp)		Meta anual	Meta acumulada		Variación meta programada	
Nivel MML	Definición		Programado	Realizado	Absoluta	%
Actividad (15)	Porcentaje de ocupación de plazas de investigador variable 1 / variable 2 x 100	89.7	89.7	0.00	0.00	Porcentaje
	Plazas de investigador ocupadas en el periodo	35	35	0		
	Plazas de investigador autorizadas en el periodo	39	39	0		

Causa: EL REPORTE DE ESTE INDICADOR ES EN MAYO, JUNIO Y DICIEMBRE



CONTROL Y SEGUIMIENTO DE METAS DE LOS INDICADORES COMPLEMENTARIOS CONTENIDOS  
EN EL PEF 2016

CLAVE E023 PRESTACION DE SERVICIOS EN LOS DIFERENTES NIVELES DE ATENCIÓN A LA SALUD

Programa presupuestario (pp)		Meta anual	Meta acumulada		Variación meta programada	
Nivel MML	Definición		Programado	Realizado	Absoluta	%
Fin (1)	Porcentaje de pacientes referidos por instituciones públicas de salud a los que se les apertura expediente clínico institucional  variable 1 / variable 2 x 100	0.2	0.2	12.7	6,350	Porcentaje
	Número de pacientes que han sido referidos por instituciones públicas de salud a los cuales se les apertura expediente clínico institucional en el periodo evaluación	115	87	6,267		
	Total de pacientes a los cuales se les apertura expediente clínico en el periodo de evaluación	71,498	54,622	49,466		
<p>Causa Al final del 3er. Trimestre el indicador reporta un cumplimiento de <math>(12.7 \text{ realizado} / 0.2 \text{ programado al mismo periodo}) \times 100 = 6,350.0\%</math>, que lo sitúa en el semáforo de cumplimiento en color rojo. La causa de las variaciones en los resultados al tercer trimestre del indicador como de las variables que participan; las variaciones tanto en el valor porcentual como en los valores absolutos, se justifica por las siguientes razones. 1.- al periodo de programación, la Institución no tenía una base de datos fehaciente y consistente que permitiera establecer parametros para establecer una meta, de los pacientes que acuden al hospital, mediante una hoja de referencia de otra Institución de salud con un documento y diagnóstico para su atención y seguimiento en el Hospital General de México "Dr. Eduardo Liceaga". Al tercer trimestre ya se tienen registro de estos pacientes en una base de datos; paulatinamente la Institución establecerá Sistemas Electrónicos de control para mejorar los datos.. EFECTO: semáforo en rojo</p>						
Propósito (2)	Porcentaje de egresos hospitalarios por mejoría y curación  variable 1 / variable 2 x 100	92.0	91.9	92.2	100.3	Porcentaje
	Número de egresos hospitalarios por mejoría y curación	43,161	32,720	30,273		
	Total de egresos hospitalarios	46,902	35,597	32,846		
<p>Causa Al final del 3er. Trimestre el indicador reporta un cumplimiento de <math>(92.2 \text{ realizado} / 91.9 \text{ programado al mismo periodo}) \times 100 = 100.3\%</math>, que lo sitúa en el semáforo de cumplimiento en color verde. Las causas por las cuales se alcanzó un cumplimiento satisfactorio, se debe a que las actividades médicas se realizaron acorde a lo programado alcanzado, alcanzando un porcentaje de cumplimiento del indicador de 92.2%; pero cabe destacar que las metas absolutas logradas en la variable 1, Egresos por mejoría y curación, el cumplimiento fue de <math>(30,846 / 35,597) \times 100</math>, alcanzó el 92.3%. La variación en los valores absolutos, viene impactando el periodo de iniciación de las actividades en la Torre Quirúrgica "A", que se vió disminuida por la desactivación en las unidades quirúrgicas que venían funcionando impactando en todas las actividades de hospitalización. EFECTO: Semaforización en verde..</p>						
Componente (3)	Porcentaje de usuarios con percepción de satisfacción de la calidad de la atención médica ambulatoria recibida superior a 80 puntos  variable 1 / variable 2 x 100	88.0	0.00	0.00	0.00	Porcentaje
	Número de usuarios en atención ambulatoria que manifestaron una calificación de percepción de satisfacción de la calidad de la atención recibida superior a 80 puntos	658	0	0		
	Total de usuarios en atención ambulatoria encuestados	748	0	0		

Causa EL REPORTE DE ESTE INDICADOR ES EN EL MES DE JUNIO Y DICIEMBRE



**CONTROL Y SEGUIMIENTO DE METAS DE LOS INDICADORES COMPLEMENTARIOS CONTENIDOS EN EL PEF 2016**

**CLAVE E023 PRESTACION DE SERVICIOS EN LOS DIFERENTES NIVELES DE ATENCIÓN A LA SALUD**

Programa presupuestario (pp)		Meta anual	Meta acumulada		Absoluta	%
Nivel MML	Definición		Programado	Realizado		
Componente (4)	Porcentaje de sesiones de rehabilitación especializadas realizadas respecto al total realizado variable 1 / variable 2 x 100	100.0	100.0	97.9	100.00	Porcentaje
	Número de sesiones de rehabilitación especializadas realizadas	69,376	51,487	47,977		
	Total de sesiones de rehabilitación realizadas	69,376	51,487	49,031		

Causa Al final del 3er. Trimestre el indicador reporta un cumplimiento de (97.9 realizado / 100.0 programado al mismo periodo) x 100 =97.9% , que lo sitúa en el semáforo de cumplimiento en color verde. Las causas de los resultados obtenidos que al periodo son satisfactorios, es el reflejo de realizar las actividades acorde a lo programado Institucionalmente.

Sin embargo se presentan variaciones en el valor relativo y absoluto que se debe, entre otras causas a que en este periodo se tuvieron dos médicos de vacaciones correspondientes al invierno pasado, y dado que el recurso humano es reducido, impacta directamente en la productividad. EFECTO: Semaforización en verde..

Componente (5)	Porcentaje de procedimientos diagnósticos ambulatorios de alta especialidad realizados variable 1 / variable 2 x 100	4.0	4.1	4.1	100.00	Porcentaje
	Número de procedimientos diagnósticos ambulatorios realizados considerados de alta especialidad por la institución	1,150	862	749		
	Total de procedimientos diagnósticos realizados	28,750	21,024	19,359		

Causa Al final del 3er. Trimestre el indicador reporta un cumplimiento de (4.1 realizado / 4.1 programado al mismo periodo) x 100 =100.0% , que lo sitúa en el semáforo de cumplimiento en color verde. Al corte del tercer trimestre se alcanzó un cumplimiento del 100.0%, ya que se programó una meta de 4.1 y se cumplió en 4.1%; sin embargo, se tienen variaciones en los valores absolutos de la variable 1 que se refiere a procedimientos diagnósticos ambulatorios realizados de alta especialidad, se realizaron (749) contra la meta programada (862) se cumplió en 86.9%; y la variable 2, total de procedimientos diagnósticos realizados, estos fueron 18,359 y se planeo una meta de 21,024 al igual que la variable 1, se cumplió en un 87.3%. La disminución en los resultados al tercer trimestre se vieron afectados por la instalación de dos nuevos equipos de Radioterapia (variant), y la capacitación del personal técnico que operará dichos equipos, ya que es un requisito para que la Comisión de energía extendiera los permisos correspondientes, y todo el proceso concluyó hasta el mes de agosto del año en curso. EFECTO: Semaforización en verde..

Componente (6)	Porcentaje de procedimientos terapéuticos ambulatorios de alta especialidad realizados variable 1 / variable 2 x 100	46.5	47.3	44.5	94.1	Porcentaje
	Número de procedimientos terapéuticos ambulatorios realizados considerados de alta especialidad por la institución	20,547	15,845	15,379		
	Total de procedimientos terapéuticos ambulatorios realizados	44,187	33,490	34,532		

Al final del 3er. Trimestre el indicador reporta un cumplimiento de (44.5 realizado / 47.3 programado al mismo periodo) x 100 =94.1% , que lo sitúa en el semáforo de cumplimiento en color amarillo. El valor de la meta alcanzada contra lo programado alcanzó un cumplimiento del 94.1% y las variables; variable 1 que se refiere a los procedimientos terapéuticos ambulatorios realizados de alta especialidad alcanzó (15,379) contra programado (15,845), el cumplimiento fue de 97.1%, en tanto que la variable 2, Total de procedimientos terapéuticos, se alcanzaron 34,532 de una meta programada de 33,490, siendo el cumplimiento de 103.1%, el comportamiento en las variables concluye en 94.1% el cumplimiento. Esto se debe a que del total de 34,532 procedimientos terapéuticos realizados, solo 15,379 (44.5%) fueron de alta especialidad, como fueron las sesiones de radioterapia entre otros.. EFECTO: Semaforización en amarillo.

1/ ((Meta realizada – meta programada) / meta programada) x 100

2/ Si variación porcentual menor a 10% y superior a 5%, semáforo amarillo, si variación superior a 10% semáforo rojo.

3/ Solo llenar para indicadores cuyo semáforo se encuentren en rojo, con una explicación sintética y objetiva de causas y efectos en la población beneficiaria del programa.

fuelle: dirección de planeación



**CONTROL Y SEGUIMIENTO DE METAS DE LOS INDICADORES COMPLEMENTARIOS CONTENIDOS EN EL PEF 2016**

**CLAVE E023 PRESTACION DE SERVICIOS EN LOS DIFERENTES NIVELES DE ATENCIÓN A LA SALUD**

Programa presupuestario (pp)		Meta anual	Meta acumulada		Variación meta programada	
Nivel MML	Definición		Programado	Realizado	Absoluta	%
Componente (7)	Eficacia en el otorgamiento de consulta programada (primera vez, subsecuente, preconsulta)  variable 1 / variable 2 x 100	100.0	100.0	103.4	1023.4	Porcentaje
	Número de consultas realizadas (primera vez, subsecuente, preconsulta)	672.058	505,453	522,389		
	Número de consultas programadas (primera vez, subsecuente, preconsulta)	672,058	505,453	505,453		

Causa: Al final del 3er. Trimestre el indicador reporta un cumplimiento de  $(103.4 \text{ realizado} / 100.0 \text{ programado al mismo periodo}) \times 100 = 103.4\%$ , que lo sitúa en el semáforo de cumplimiento en color verde. Se cumplió con la meta del indicador, un ligero incremento aceptable del 3.4% por arriba de lo programado, en los valores absolutos las consultas otorgadas al tercer trimestre fueron 522,389, la variación entre lo alcanzado respecto de los programado, son 16,936 consultas más que representa el 3.4%. La atención ambulatoria regularmente está en función a la demanda y control y seguimiento de pacientes subsecuentes que de acuerdo a la necesidad de cada pacientes y al padecimiento, el médico lo determina. EFECTO: SemafORIZACIÓN en verde.

Componente (8)	Porcentaje de usuarios con percepción de satisfacción de la calidad de la atención médica hospitalaria recibida superior a 80 puntos  variable 1 / variable 2 x 100	88.2	0.00	0.00	0.00	Porcentaje
	Número de usuarios en atención hospitalaria que manifestaron una calificación de percepción de satisfacción de la calidad de la atención recibida superior a 80 puntos	366	0	0		
	Total de usuarios en atención hospitalaria encuestados	415	0	0		

Causa EL REPORTE DE ESTE INDICADOR ES EN EL MES DE JUNIO Y DICIEMBRE.

1/  $((\text{Meta realizada} - \text{meta programada}) / \text{meta programada}) \times 100$

2/ Si variación porcentual menor a 10% y superior a 5%, semáforo amarillo, si variación superior a 10% semáforo rojo.

3/ Solo llenar para indicadores cuyo semáforo se encuentren en rojo, con una explicación sintética y objetiva de causas y efectos en la población beneficiaria del programa.



**CONTROL Y SEGUIMIENTO DE METAS DE LOS INDICADORES COMPLEMENTARIOS CONTENIDOS EN EL PEF 2016**

**CLAVE E023 PRESTACION DE SERVICIOS EN LOS DIFERENTES NIVELES DE ATENCIÓN A LA SALUD**

Programa presupuestario (pp)		Meta anual	Meta acumulada		Variación meta programada	
Nivel MML	Definición		Programado	Realizado	Absoluta	%
Componente (9)	Porcentaje de expedientes clínicos revisados aprobados conforme a la Norma SSA 004 variable 1 / variable 2 x 100	77.6	77.5	87.0	112.3	Porcentaje
	Número de expedientes clínicos revisados que cumplen los criterios de la NOM SSA 004	2,950	2,214	3,579		
	Total de expedientes revisados por el Comité del Expediente Clínico Institucional	3,800	2,855	4,115		

Causa Al final del 3er. Trimestre el indicador reporta un cumplimiento de  $(87.0 \text{ realizado} / 77.5 \text{ programado al mismo periodo}) \times 100 = 112.3\%$ , que lo sitúa en el semáforo de cumplimiento en color rojo. El indicador al tercer trimestre alcanzó un cumplimiento de 112.3% en su valor relativo 9.5 puntos porcentuales, mayor a lo programado y en los valores absolutos, la variable 1, que se refiere al número de expedientes que cumplen con la NOM-004-SSA-2012, presentan un incremento de 1,365 (61.7%) expedientes más que cumplen con los criterios de la Norma. Y la variable 2, total de expedientes revisados por el comité del expediente clínico (4,115), presentan un aumento de 1,260 (44.1%) respecto a la meta original. El incremento se debe a una acción de mejora continua, para dar seguimiento mensual y a cada servicio de especialidad al cumplimiento de la Norma del expediente clínico. EFECTO: SemafORIZACIÓN en rojo..

Componente (11)	Porcentaje de ocupación hospitalaria variable 1 / variable 2 x 100	81.7	81.7	82.7	101.2	
	Número de días paciente durante el periodo	266,161	200,059	193,507		
	Número de días cama durante el periodo	325,740	244,750	234,123		

Causa Al final del 3er. Trimestre el indicador reporta un cumplimiento de  $(82.7 \text{ realizado} / 81.7 \text{ programado al mismo periodo}) \times 100 = 101.2\%$ , que lo sitúa en el semáforo de cumplimiento en color verde. El valor del resultado del indicador 82.7 contra la meta programada se eleva por 1.0 punto porcentual. las variaciones en las variables; variable 1, Días paciente, alcanzó un cumplimiento de  $(193,507 / 200,059) \times 100 = 96.7\%$  resultado adecuado, y en la variable 2, Días cama, el cumplimiento fue de  $(234,123 / 244,750) \times 100 = 95.7\%$ , ambos valores resultaron aceptable a la Institución. A este periodo se están regularizando las actividades que iniciaron en la Torre Quirúrgica "A", por tal motivo se irá regularizando las actividades en hospitalización. EFECTO: Se espera cumplir con las metas planeadas al cierre del ejercicio.



**CONTROL Y SEGUIMIENTO DE METAS DE LOS INDICADORES COMPLEMENTARIOS CONTENIDOS EN EL PEF 2016**

**CLAVE E023 PRESTACION DE SERVICIOS EN LOS DIFERENTES NIVELES DE ATENCIÓN A LA SALUD**

Programa presupuestario (pp)		Meta anual	Meta acumulada		Variación meta programada	
Nivel MML	Definición		Programado	Realizado	Absoluta	%
Componente (12)	Promedio de días estancia variable 1 / variable 2	5.7	5.6	5.8	103.6	Promedio
	Número de días estancia	266,579	200,852	191,915		
	Total de egresos hospitalarios	46,902	35,597	32,846		

Causa Al final del 3er. Trimestre el indicador reporta un cumplimiento de (5.8 realizado / 5.6 programado al mismo periodo) x 100 = 103.6% , que lo sitúa en el semáforo de cumplimiento en color verde. Al cierre del tercer trimestre se tuvo un cumplimiento de 103.6%, resultado aceptable a la Institución, el incremento en el indicador es de 0.2 puntos; en la variable uno, el cumplimiento alcanzado fue de (191,915 / 200,852) x 100 = 95.6%, y la variable dos, alcanzó (32,846 / 35,597) x 100 = 92.3% muestra el 3.6 de cumplimiento. Al tercer trimestre los resultados ya reflejan la regularización de las actividades de hospitalización, que se vieron afectadas por el inicio de actividades de la Torre Quirúrgica, se espera alcanzar las metas planeadas al cierre del ejercicio. EFECTO: Semaforización en verde..

Componente (13)	Proporción de consultas de primera vez respecto a preconsultas variable 1 / variable 2 x 100	100.0	100.0	100.0	100.0	Porcentaje
	Número de consultas de primera vez otorgadas en el periodo	57,291	43,935	37,872		
	Número de preconsultas otorgadas en el periodo	57,291	43,935	37,872		

Causa Al final del 3er. Trimestre el indicador reporta un cumplimiento de (100.0 realizado / 100.0 programado al mismo periodo) x 100 = 100.0% , que lo sitúa en el semáforo de cumplimiento en color verde. El valor del indicador alcanzado obtuvo un resultado del 100.0%, siendo semaforización en verde. Sin embargo se destaca que los resultados absolutos, presentan variaciones a la baja en las consultas de 1a. vez otorgadas por la cantidad de 6,063 consultas de Medicina general o preconsultas menos que equivalen a 13.8%. Las atenciones ambulatorias de 1a. vez, están sujetas a la demanda poblacional, ya que estas se brindan de acuerdo a las solicitudes. EFECTO: Semaforización en verde..

1/ ((Meta realizada – meta programada) / meta programada) x 100

2/ Si variación porcentual menor a 10% y superior a 5%, semáforo amarillo, si variación superior a 10% semáforo rojo.

3/ Solo llenar para indicadores cuyo semáforo se encuentren en rojo, con una explicación sintética y objetiva de causas y efectos en la población beneficiaria del programa.





**CONTROL Y SEGUIMIENTO DE METAS DE LOS INDICADORES COMPLEMENTARIOS CONTENIDOS EN EL PEF 2016**

**CLAVE E023 PRESTACION DE SERVICIOS EN LOS DIFERENTES NIVELES DE ATENCIÓN A LA SALUD**

Programa presupuestario (pp)		Meta anual	Meta acumulada		Variación meta programada	
Nivel MML	Definición		Programado	Realizado	Absoluta	%
Actividad (14)	Tasa de infección nosocomial (por mil días de estancia hospitalaria) variable 1 / variable 2 x 1000	7.0	6.9	10.1	53.6	Tasa por 1000 días de estancia
	Número de episodios de infecciones nosocomiales registrados en el periodo de reporte	1,859	1,388	1,931		
	Total de días estancia en el periodo de reporte	266,579	200,852	191,915		

Causa Al final del 3er. Trimestre el indicador reporta un cumplimiento de (10.1 realizado / 6.9 programado al mismo periodo) x 100 =53.6% , que lo sitúa en el semáforo de cumplimiento en color rojo, debido a los resultados alcanzados a este periodo que fue por arriba de la meta programada 3.2 puntos, derivado del incremento en la infecciones se han revisado las técnicas de limpieza y la aplicabilidad del manual de limpieza de forma paulatina por cada servicio para disminuirlas, por lo que se detecto el mal uso del material en la higiene de manos y los exhaustivos que se vienen realizando, este mal uso consiste en utilizar material de limpieza no recomendado para la higiene de ciertas áreas específicas, incluyendo lavado de manos. Lo que provocó contrario al resultado esperado, la detección de un mayor número de infecciones, provocadas por el uso no adecuado de insumos. Con las acciones implementadas se espera abatir el alto índice de infecciones nosocomiales a partir del último trimestre 2016. EFECTO: Semaforización en rojo.

1/ ((Meta realizada – meta programada )/ meta programada) x 100

2/ Si variación porcentual menor a 10% y superior a 5%, semáforo amarillo, si variación superior a 10% semáforo rojo.

3/ Solo llenar para indicadores cuyo semáforo se encuentren en rojo, con una explicación sintética y objetiva de causas y efectos en la población beneficiaria del programa.





# RECURSOS HUMANOS A NIVEL INSTITUCIONAL



**Recursos Humanos a Nivel Institucional Por Turno enero – septiembre 2016**

CATEGORÍA	TURNO					TOTAL
	COMPLETO	MATUTINO	VESPERTINO	NOCTURNO	SAB DOM. Y FESTIVOS	
Mandos Medios y Superiores	35	0	0	0	0	35
Rama Médica	20	657	119	60	34	890
Personal de Enfermería	2	846	548	511	2	1,909
Rama de Investigación	11	24	1	0	0	36
Rama Afín Administrativa	108	825	150	103	114	1,300
Médico Residentes	387	0	0	0	0	387
Rama Paramédica	1	895	281	201	206	1,584
<b>TOTAL</b>	<b>564</b>	<b>3,247</b>	<b>1,099</b>	<b>875</b>	<b>356</b>	<b>6,141</b>



Personal de Mandos Medios y Superiores por servicio

SERVICIO	TURNO					TOTAL
	COMPLETO	MATUTIN O	VESPERTINO	NOCTURN O	SAB, DOM Y FES	
Área de auditoria interna	1	0	0	0	0	1
Área de auditoria para desarrollo y mejora de	1	0	0	0	0	1
Área de responsabilidades y quejas	1	0	0	0	0	1
Dir. de apoyo al diagnostico y tratamiento	1	0	0	0	0	1
Dirección de educación y capacitación en salud	1	0	0	0	0	1
Dirección de investigación	1	0	0	0	0	1
Dir. de planeación y desarrollo de sist.	1	0	0	0	0	1
Dirección de recursos financieros	1	0	0	0	0	1
Dirección de recursos humanos	1	0	0	0	0	1
Dir. de recursos materiales y conserv.	1	0	0	0	0	1
Dirección general	1	0	0	0	0	1
Dirección general adjunta medica	1	0	0	0	0	1
Dirección gral. Adjunta de admón.. Y finanzas	1	0	0	0	0	1
Dirección medica	1	0	0	0	0	1
Dirección quirúrgica	1	0	0	0	0	1
Organo interno de control	1	0	0	0	0	1
Subd. de apoyo al diag. Y tratamiento "A"	1	0	0	0	0	1
Subd. de apoyo al diagnostico y trat. "B"	1	0	0	0	0	1
Subd. de servicios generales y nutrición	1	0	0	0	0	1
Subdirección de administración y desarrollo	1	0	0	0	0	1



**Personal de Mandos Medios y Superiores por servicio**

SERVICIO	TURNO					TOTAL
	COMPLETO	MATUTINO	VESPERTINO	NOCTURNO	SAB, DOM Y FES	
Subdirección de almacenes	1	0	0	0	0	1
Subdirección de conservación y mantenimiento	1	0	0	0	0	1
Subdirección de enfermería	1	0	0	0	0	1
Subdirección de operación	1	0	0	0	0	1
Subdirección de presupuesto y contabilidad	1	0	0	0	0	1
Subdirección de recursos materiales	1	0	0	0	0	1
Subdirección de seguridad y protección civil	1	0	0	0	0	1
Subdirección de sistemas administrativos	1	0	0	0	0	1
Subdirección de tesorería	1	0	0	0	0	1
Subdirección medica "A"	1	0	0	0	0	1
Subdirección medica "B"	1	0	0	0	0	1
Subdirección quirúrgica "A"	1	0	0	0	0	1
Subdirección quirúrgica "B"	1	0	0	0	0	1
Unidad de calidad y seg. de la atención med.	1	0	0	0	0	1
Unidad jurídica	1	0	0	0	0	1
<b>Total</b>	<b>35</b>	<b>0</b>	<b>0</b>	<b>0</b>	<b>0</b>	<b>35</b>



**Personal de la Rama Médica por servicio**

SERVICIO	TURNO					TOTAL
	COMPLETO	MATUTINO	VESPERTINO	NOCTURNO	SAB, DOM Y FES	
Alergia	0	8	0	0	0	8
Almacén medico	0	1	0	0	0	1
Anatomía y patología	0	18	4	0	1	23
Área de auditoria para desarrollo y mejora de	0	0	1	0	0	1
Audiología y foniatría	0	6	0	0	0	6
Banco de sangre	0	5	3	0	1	9
Cardiología	0	23	1	3	1	28
Cirugía cardiovascular	0	3	1	0	0	4
Cirugía plástica y reconstructiva	0	11	1	0	0	12
Clínica del dolor	1	8	0	0	0	9
Consulta externa	0	28	11	0	0	39
Coordinación de obra civil	1	0	0	0	0	1
Depto. de adquisiciones	1	0	0	0	0	1
Depto. de cirugía experimental	0	1	0	0	0	1
Depto. de estadística, planeación y control	0	0	1	0	0	1
Depto. de información documental	0	1	0	0	0	1
Depto. de nutrición	0	0	0	0	1	1
Depto. de obra	1	0	0	0	0	1
Depto. de registro y seguimiento de proyectos	1	0	0	0	0	1
Depto. de vigilancia epidemiológica	1	5	2	0	2	10
Dermatología	0	14	1	0	0	15
Direc. de apoyo al diagnostico y tratamiento	0	2	0	0	0	2
Dirección de educación y capacitación en salud	2	3	0	0	0	5
Dirección general	0	2	3	3	2	10



Personal de la Rama Médica por servicio

SERVICIO	TURNO					TOTAL
	COMPLETO	MATUTINO	VESPERTINO O	NOCTURNO O	SAB, DOM Y FES	
Dirección general adjunta medica	0	2	1	0	0	3
Endocrinología	0	7	1	0	0	8
Genética	0	5	0	0	0	5
Geriatría	0	7	2	0	0	9
Gineco - obstetricia	0	21	7	10	3	41
Hematología	0	8	2	0	1	11
Infectología	0	12	3	2	0	17
Laboratorio de análisis clínicos	1	3	0	1	0	5
Medicina física y rehabilitación	0	4	1	0	0	5
Medicina genómica	0	1	0	0	0	1
Medicina interna 108	1	6	1	0	0	8
Medicina interna 110	0	6	2	0	0	8
Medicina interna 308	0	9	0	0	0	9
Medicina preventiva	0	4	0	0	0	4
Nefrología	0	8	2	1	1	12
Neumología	2	16	4	3	1	26
Neurología y neurocirugía	0	26	1	2	1	30
Odontología	0	15	1	0	0	16
Oftalmología	1	29	1	0	0	31
Oncología	1	49	7	3	1	61
Ortopedia y traumatología	1	17	0	0	0	18
Otorrinolaringología	0	15	1	0	0	16
Pediatría	0	46	5	8	4	63
Personal comisionado al C.E.N.	0	1	1	1	0	3
Psicología y psiquiatría	0	7	1	0	0	8
Radiología e imagen	0	26	3	0	1	30



Personal de la Rama Médica por servicio

SERVICIO	TURNO					TOTAL
	COMPLETO	MATUTINO	VESPERTIN O	NOCTURN O	SAB, DOM Y FES	
Reumatología	0	5	2	0	0	7
Servicio de invest. de farmacología clínica	0	1	0	0	0	1
Subdirección de almacenes	0	1	0	0	0	1
Subdirección medica "A"	1	0	0	0	0	1
Torre quirúrgica	0	8	1	0	0	9
Torre quirúrgica	0	1	0	0	0	1
Torre quirúrgica	0	8	0	0	0	8
Torre quirúrgica	1	6	0	0	1	8
Torre quirúrgica	0	7	1	0	0	8
Torre quirúrgica	0	5	2	1	0	8
Torre quirúrgica	2	11	4	0	0	17
Torre quirúrgica	1	1	0	0	0	2
Torre quirúrgica	0	64	19	9	4	96
Torre quirúrgica	0	16	2	1	0	19
Torre quirúrgica	0	5	1	2	3	11
Torre quirúrgica	0	7	3	5	1	16
Unidad de calidad y seg. de la atención med.	0	2	0	0	0	2
Urgencias medicas	0	9	6	5	4	24
Urología	0	11	2	0	0	13
<b>Total</b>	<b>20</b>	<b>657</b>	<b>119</b>	<b>60</b>	<b>34</b>	<b>890</b>



### Personal de la Rama Afín Administrativa por servicio

SERVICIO	TURNO					TOTAL
	COMPLETO	MATUTINO	VESPERTINO	NOCTURNO	SAB, DOM Y FES	
Admisión	0	3	0	1	0	4
Alergia	0	2	0	0	0	2
Almacén medico	1	12	2	3	3	21
Anatomía y patología	0	25	3	1	2	31
Archivo clínico	0	9	1	3	2	15
Area de auditoria interna	3	2	0	0	0	5
Área de auditoria para desarrollo y mejora de	2	2	0	0	0	4
Área de responsabilidades y quejas	3	4	0	0	0	7
Audiología y foniatría	0	3	0	0	0	3
Banco de sangre	0	5	3	3	3	14
Cardiología	0	14	2	0	1	17
Cirugía plástica y reconstructiva	0	7	2	0	1	10
Clínica del dolor	0	3	1	0	0	4
Consulta externa	0	25	6	2	3	36
Coordinación de obra civil	0	0	1	0	0	1
Departamento de contratos	2	1	0	0	0	3
Departamento de control de asistencia	2	14	1	0	6	23
Departamento de relaciones laborales	2	8	0	2	3	15
Depto. de adquisiciones	0	2	1	0	0	3
Depto. de almacén varios	2	15	0	0	1	18
Depto. de apoyo e impulso a la investigación	1	1	0	0	0	2
Depto. de contabilidad	1	14	1	0	0	16
Depto. de control y conciliación	3	6	2	0	0	11
Depto. de control y ejercicio presupuestal	4	11	1	0	0	16
Depto. de egresos	3	10	0	0	0	13
Depto. de empleo y capacitación	3	14	1	0	0	18
Depto. de enfermería "A"	1	2	2	1	0	6



**Personal de la Rama Afín Administrativa por servicio**

SERVICIO	TURNO					TOTAL
	COMPLETO	MATUTINO	VESPERTINO	NOCTURNO	SAB, DOM Y FES	
Depto. de enfermería “B”	1	3	0	0	0	4
Depto. de equipo	2	7	0	0	1	10
Depto. de estadística, planeación y control	2	5	0	0	0	7
Depto. de información documental	0	8	3	0	0	11
Depto. de ingresos	3	6	1	0	0	10
Depto. de instalaciones	2	8	2	0	4	16
Depto. de inventarios	3	9	1	0	1	14
Depto. de nomina y pagos	3	4	1	0	0	8
Depto. de nutrición	1	5	0	3	1	10
Depto. de obra	4	26	1	4	3	38
Depto. de pregrado	1	0	0	0	0	1
Depto. de protección civil	1	8	2	2	2	15
Depto. de seguridad	1	15	2	13	7	38
Depto. de servicios generales	2	33	12	10	7	64
Depto. de servicios y prestaciones	1	6	1	0	0	8
Depto. de trabajo social	0	15	4	1	4	24
Depto. de vigilancia epidemiológica	0	3	0	0	1	4
Depto. Soporte técnico y redes	2	6	1	0	1	10
Dermatología	1	5	0	0	0	6
Direc. de apoyo al diagnóstico y tratamiento	1	1	0	0	0	2
Dirección de educación y capacitación en salud	2	23	0	0	0	25
Dirección de investigación	2	4	0	0	0	6
Dir. de planeación y desarrollo de sist.	4	14	4	0	0	22
Dirección de recursos financieros	0	2	1	0	0	3
Dirección de recursos humanos	1	2	1	0	0	4
Dirección de recursos materiales y conserv.	1	4	0	0	0	5
Dirección general	3	2	1	0	1	7



### Personal de la Rama Afín Administrativa por servicio

Servicio	Turno					Total
	Completo	Matutino	Vespertino	Nocturno	Sab, dom y fes	
Dirección general adjunta medica	0	5	0	0	2	7
Dirección gral. Adjunta de admon. Y finanzas	3	9	4	0	2	18
Dirección medica	0	1	0	0	0	1
Dirección quirúrgica	0	1	0	0	0	1
Endocrinología	1	5	0	0	1	7
Genética	0	4	0	0	0	4
Geriatría	0	4	0	0	0	4
Gineco - obstetricia	1	19	9	10	3	42
Hematología	0	4	1	0	1	6
Infectología	0	6	0	0	1	7
Laboratorio de análisis clínicos	1	17	2	4	2	26
Medicina física y rehabilitación	0	1	0	0	0	1
Medicina genómica	0	2	0	0	0	2
Medicina interna 108	1	8	0	1	1	11
Medicina interna 110	0	4	1	0	1	6
Medicina interna 308	0	5	0	0	1	6
Medicina preventiva	0	2	0	0	0	2
Nefrología	1	4	1	0	1	7
Neumología	0	18	4	2	2	26
Neurología y neurocirugía	0	18	1	7	1	27
Odontología	0	2	0	1	0	3
Oftalmología	1	10	3	0	1	15
Oncología	1	29	8	1	2	41
Organo interno de control	2	4	0	0	0	6
Ortopedia y traumatología	0	8	2	1	1	12
Otorrinolaringología	0	6	1	1	2	10



**Personal de la Rama Afín Administrativa por servicio**

Servicio	Turno					Total
	Completo	Matutino	Vespertino	Nocturno	Sab, dom y fes	
Pediatría	0	22	4	3	3	32
Personal comisionado al C.E.N.	0	6	2	2	0	10
Psicología y psiquiatría	0	2	0	0	0	2
Radiología e imagen	0	20	5	1	0	26
Reumatología	0	5	1	0	1	7
Servicio de invest. de farmacología clínica	0	1	0	0	0	1
Subd. de servicios generales y nutrición	0	3	0	2	2	7
Subdirección de administración y desarrollo	1	3	0	0	0	4
Subdirección de almacenes	1	9	2	0	3	15
Subdirección de conservación y mantenimiento	1	4	1	0	0	6
Subdirección de enfermería	0	2	1	0	0	3
Subdirección de presupuesto y contabilidad	0	1	0	0	0	1
Subdirección de recursos materiales	3	8	3	0	0	14
Subdirección de seguridad y protección civil	0	6	3	2	3	14
Subdirección de sistemas administrativos	3	10	6	0	1	20
Subdirección de tesorería	0	5	0	0	0	5
Torre quirúrgica	0	2	0	0	0	2
Torre quirúrgica	0	4	0	0	0	4
Torre quirúrgica	0	2	0	0	0	2
Torre quirúrgica	0	1	1	0	2	4
Torre quirúrgica	0	1	0	0	0	1



**Personal de la Rama Afín Administrativa por servicio**

SERVICIO	TURNO					TOTAL
	COMPLETO	MATUTINO	VESPERTINO	NOCTURNO	SAB, DOM Y FES	
Torre quirúrgica	0	14	3	2	1	20
Torre quirúrgica	0	4	3	2	1	10
Torre quirúrgica	0	3	0	0	0	3
Torre quirúrgica	0	11	2	0	3	16
Torre quirúrgica	0	5	1	1	2	9
Torre quirúrgica	0	4	0	1	1	6
Unidad de calidad y seg. de la atención med.	3	2	0	0	0	5
Unidad jurídica	5	11	2	3	1	22
Urgencias medicas	1	14	3	7	5	30
Urología	1	6	2	0	2	11
<b>TOTAL</b>	<b>108</b>	<b>825</b>	<b>150</b>	<b>103</b>	<b>114</b>	<b>1,300</b>



Personal de la Rama de Enfermería por servicio

SERVICIO	TURNO					TOTAL
	COMPLETO	MATUTINO	VESPERTINO	NOCTURNO	SAB, DOM Y FES	
Alergia	0	7	1	0	0	8
Audiología y foniatría	0	4	0	0	0	4
Banco de sangre	0	6	5	0	0	11
Cardiología	0	22	14	8	0	44
Cirugía plástica y reconstructiva	0	7	7	5	0	19
Clínica del dolor	0	7	1	0	0	8
Consulta externa	0	35	21	5	0	61
Departamento de control de asistencia	0	0	1	0	0	1
Depto. de enfermería "A"	0	51	24	31	0	106
Depto. de enfermería "B"	2	15	2	0	0	19
Depto. de equipo	0	1	0	0	0	1
Depto. de servicios generales	0	1	0	0	0	1
Depto. de vigilancia epidemiológica	0	11	2	0	0	13
Dermatología	0	6	4	1	0	11
Dirección de educación y capacitación en salud	0	1	0	0	0	1
Dirección general	0	1	0	0	0	1
Dirección general adjunta medica	0	1	0	0	0	1
Endocrinología	0	4	8	3	0	15
Geriatría	0	0	1	0	0	1
Gineco - obstetricia	0	106	85	119	2	312
Hematología	0	18	11	17	0	46
Infectología	0	21	15	13	0	49
Laboratorio de análisis clínicos	0	1	0	0	0	1



Personal de la Rama de Enfermería por servicio

SERVICIO	TURNO					TOTAL
	COMPLETO	MATUTIN O	VESPERTINO	NOCTURN O	SAB, DOM Y FES	
Medicina física y rehabilitación	0	5	0	1	0	6
Medicina interna 108	0	9	10	9	0	28
Medicina interna 110	0	5	8	10	0	23
Medicina interna 308	0	9	5	9	0	23
Nefrología	0	15	16	9	0	40
Neumología	0	44	19	23	0	86
Neurología y neurocirugía	0	40	31	34	0	105
Odontología	0	2	1	0	0	3
Oftalmología	0	21	9	3	0	33
Oncología	0	72	39	30	0	141
Ortopedia y traumatología	0	11	7	6	0	24
Otorrinolaringología	0	17	6	4	0	27
Pediatría	0	58	34	39	0	131
Personal comisionado al C.E.N.	0	2	3	2	0	7
Radiología e imagen	0	12	6	1	0	19
Reumatología	0	2	0	1	0	3
Servicio de invest. de farmacología clínica	0	2	0	0	0	2
Subdirección de almacenes	0	1	0	0	0	1
Subdirección de enfermería	0	7	6	3	0	16
Torre quirúrgica	0	5	3	1	0	9
Torre quirúrgica	0	14	4	5	0	23
Torre quirúrgica	0	5	6	3	0	14
Torre quirúrgica	0	5	6	3	0	14





**Personal de la Rama de Enfermería por servicio**

SERVICIO	TURNO					TOTAL
	COMPLETO	MATUTINO	VESPERTINO	NOCTURNO	SAB, DOM Y FES	
Torre quirúrgica	0	5	4	4	0	13
Torre quirúrgica	0	19	16	12	0	47
Torre quirúrgica	0	50	42	16	0	108
Torre quirúrgica	0	20	9	13	0	42
Torre quirúrgica	0	17	12	15	0	44
Urgencias medicas	0	24	25	38	0	87
Urología	0	22	19	15	0	56
<b>Total</b>	<b>2</b>	<b>846</b>	<b>548</b>	<b>511</b>	<b>2</b>	<b>1,909</b>



Personal de la Rama Paramédica por servicio

SERVICIO	TURNO					TOTAL
	COMPLETO	MATUTINO	VESPERTINO	NOCTURNO	SAB, DOM Y FES	
Admisión	0	1	0	0	0	1
Alergia	0	1	0	0	0	1
Almacén medico	0	10	1	1	0	12
Anatomía y patología	0	42	8	3	5	58
Archivo clínico	0	1	1	1	1	4
Audiología y foniatría	0	8	0	0	0	8
Banco de sangre	0	23	10	6	10	49
Cardiología	0	8	4	2	4	18
Cirugía cardiovascular	0	0	1	0	0	1
Cirugía plástica y reconstructiva	0	5	2	0	3	10
Clínica del dolor	0	3	0	0	0	3
Consulta externa	0	5	4	0	1	10
Departamento de control de asistencia	0	1	0	0	1	2
Departamento de relaciones laborales	0	4	0	0	1	5
Depto. de almacén varios	0	4	1	0	0	5
Depto. de cirugía experimental	0	5	4	0	0	9
Depto. de control y conciliación	0	1	0	0	0	1
Depto. de empleo y capacitación	0	4	1	0	0	5
Depto. de enfermería "A"	0	1	0	1	0	2
Depto. de enfermería "B"	0	1	0	0	0	1
Depto. de equipo	0	7	2	0	0	9
Depto. de estadística, planeación y control	0	1	0	0	0	1
Depto. de información documental	0	1	0	0	0	1
Depto. de ingresos	0	1	0	0	0	1



### Personal de la Rama Paramédica por servicio

SERVICIO	TURNO					TOTAL
	COMPLETO	MATUTINO	VESPERTINO	NOCTURNO	SAB, DOM Y FES	
Depto. de instalaciones	0	7	1	1	1	10
Depto. de inventarios	0	2	0	0	0	2
Depto. de nomina y pagos	0	1	0	0	0	1
Depto. de nutrición	0	56	16	6	26	104
Depto. de obra	0	6	0	0	6	12
Depto. de protección civil	0	1	0	1	0	2
Depto. de seguridad	0	4	2	1	2	9
Depto. de servicios generales	0	21	10	2	10	43
Depto. de trabajo social	0	81	23	7	11	122
Depto. de vigilancia epidemiológica	0	1	0	0	0	1
Depto. Soporte técnico y redes	0	2	0	0	0	2
Dermatología	0	6	2	0	1	9
Dir. de apoyo al diagnostico y tratamiento	0	8	4	0	1	13
Dirección de educación y capacitación en salud	0	7	0	3	1	11
Dirección de investigación	0	1	0	0	0	1
Dirección de planeación y desarrollo de sist.	1	1	1	0	0	3
Dirección general	0	1	1	0	0	2
Dirección general adjunta medica	0	3	1	0	0	4
Dirección gral. Adjunta de admn. Y finanzas	0	6	2	0	1	9
Endocrinología	0	6	2	1	2	11
Genética	0	11	0	1	0	12
Geriatría	0	1	2	1	1	5
Gineco - obstetricia	0	20	7	24	11	62
Hematología	0	23	1	2	3	29



Personal de la Rama Paramédica por servicio

SERVICIO	TURNO					TOTAL
	COMPLETO	MATUTINO	VESPERTINO	NOCTURNO	SAB, DOM Y FES	
Infectología	0	8	6	8	2	24
Laboratorio de análisis clínicos	0	101	11	19	11	142
Medicina física y rehabilitación	0	27	2	0	0	29
Medicina genómica	0	9	1	0	0	10
Medicina interna 108	0	6	4	2	1	13
Medicina interna 110	0	6	3	3	2	14
Medicina interna 308	0	6	4	5	3	18
Medicina preventiva	0	0	1	0	0	1
Nefrología	0	5	2	4	3	14
Neumología	0	26	6	6	7	45
Neurología y neurocirugía	0	17	4	6	7	34
Odontología	0	1	0	0	0	1
Oftalmología	0	9	4	2	3	18
Oncología	0	38	21	7	3	69
Organo interno de control	0	6	3	5	1	15
Ortopedia y traumatología	0	9	2	2	1	14
Otorrinolaringología	0	19	9	10	11	49
Pediatría	0	3	1	2	2	8
Personal comisionado al C.E.N.	0	1	0	0	0	1
Psicología y psiquiatría	0	22	3	0	0	25
Radiología e imagen	0	58	23	15	16	112
Reumatología	0	4	1	1	1	7
Subd. de servicios generales y nutrición	0	2	0	0	1	3
Subdirección de almacenes	0	3	0	1	0	4
Subdirección de enfermería	0	2	0	0	0	2
Subdirección de operación	0	1	0	0	0	1





**Personal de la Rama Paramédica por servicio**

SERVICIO	TURNO					TOTAL
	COMPLETO	MATUTINO	VESPERTINO	NOCTURNO	SAB, DOM Y FES	
Subd. de recursos materiales	0	3	0	0	0	3
Subdirección de seguridad y protección civil	0	0	1	0	3	4
Torre quirúrgica	0	1	0	0	0	1
Torre quirúrgica	0	5	2	1	1	9
Torre quirúrgica	0	4	1	1	0	6
Torre quirúrgica	0	3	3	1	1	8
Torre quirúrgica	0	3	0	1	1	5
Torre quirúrgica	0	9	11	5	4	29
Torre quirúrgica	0	13	8	7	4	32
Torre quirúrgica	0	10	7	4	3	24
Torre quirúrgica	0	6	5	4	2	17
Torre quirúrgica	0	3	2	0	1	6
Unidad de calidad y seg. de la atención medica	0	5	0	0	0	5
Unidad jurídica	0	1	0	0	1	2
Urgencias medicas	0	17	12	11	6	46
Urología	0	9	4	4	1	18
<b>Total</b>	<b>1</b>	<b>895</b>	<b>281</b>	<b>201</b>	<b>206</b>	<b>1,584</b>



Personal de la Rama de Investigación por servicio

SERVICIO	TURNO					TOTAL
	COMPLETO	MATUTINO	VESPERTINO	NOCTURNO	SAB, DOM Y FES	
Dermatología	0	1	0	0	0	1
Dirección de investigación	6	11	0	0	0	17
Genética	2	5	0	0	0	7
Hematología	0	1	1	0	0	2
Medicina genómica	1	1	0	0	0	2
Neurología y neurocirugía	2	1	0	0	0	3
Oncología	0	1	0	0	0	1
Reumatología	0	3	0	0	0	3
<b>Total</b>	<b>11</b>	<b>24</b>	<b>1</b>	<b>0</b>	<b>0</b>	<b>36</b>




**Médicos Residentes**

SERVICIO	TURNO					TOTAL
	COMPLETO	MATUTIN O	VESPERTINO	NOCTURN O	SAB, DOM Y FES	
Depto. de postgrado	387	0	0	0	0	387
Total	387	0	0	0	0	387





**Total de Contratos Eventuales (Partida 1201), por servicio**

Servicio	Número
Total	0





### Número de trabajadores por edad y sexo a nivel Institucional enero – septiembre 2016

Edad	Rama												Subtotal		Total
	Enfermería		Investigación		Mandos medios y superiores		Afin administrativa		Médica		Paramédica		Mas	Fem	
	Mas	Fem	Mas	Fem	Mas	Fem	Mas	Fem	Mas	Fem	Mas	Fem			
20	0	2	0	0	0	0	0	1	0	0	1	1	1	4	5
21	2	4	0	0	0	0	1	1	0	0	0	0	3	5	8
22	0	2	0	0	0	0	1	0	0	0	5	1	6	3	9
23	0	8	0	0	0	0	1	4	0	0	3	4	4	16	20
24	3	19	0	0	0	0	8	4	0	0	4	4	15	27	42
25	3	17	0	0	0	0	4	5	1	0	7	4	15	26	41
26	4	38	0	1	0	0	1	12	0	0	13	10	18	61	79
27	6	32	0	1	0	0	3	10	0	1	6	3	15	47	62
28	6	34	0	0	0	0	0	8	0	1	12	6	18	49	67
29	3	33	0	0	0	0	7	6	3	3	10	15	23	57	80
30	2	48	0	0	0	0	10	9	0	6	12	11	24	74	98
31	7	59	1	0	0	0	7	16	6	8	8	11	29	94	123
32	7	50	0	0	0	0	12	13	10	10	13	7	42	80	122
33	3	37	0	0	0	0	11	12	16	6	17	14	47	69	116
34	4	27	0	0	1	0	11	17	19	11	14	12	49	67	116
35	2	40	1	1	0	0	16	15	13	15	16	14	48	85	133
36	6	36	0	0	2	0	11	12	11	8	16	11	46	67	113
37	6	41	3	0	0	1	8	12	12	6	15	21	44	81	125
38	7	56	1	1	1	0	15	12	9	10	24	16	57	95	152
39	1	65	1	1	0	0	12	17	8	5	16	12	38	100	138
40	6	71	0	3	0	0	12	18	13	10	22	15	53	117	170
41	5	61	0	1	2	0	16	15	8	4	34	23	65	104	169
42	6	72	1	1	0	1	25	25	6	7	21	22	59	128	187
43	9	83	1	0	0	1	15	38	12	6	19	30	56	158	214
44	5	86	1	1	0	0	15	31	8	8	33	21	62	147	209
45	6	73	2	0	0	0	18	35	9	5	31	33	66	146	212





### Número de trabajadores por edad y sexo a nivel Institucional enero - septiembre 2016

Edad	Rama														Subtotal	Total
	Enfermería		Investigación		Mandos medios y superiores		Afin administrativa		Médica		Paramédica					
	Mas	Fem	Mas	Fem	Mas	Fem	Mas	Fem	Mas	Fem	Mas	Fem	Mas	Fem		
46	5	85	0	1	2	0	23	27	11	12	28	30	69	155	224	
47	1	75	0	0	0	0	15	29	11	9	26	31	53	144	197	
48	4	65	0	0	0	0	13	21	11	9	28	23	56	118	174	
49	2	63	0	1	0	1	29	30	12	13	19	32	62	140	202	
50	2	68	0	0	0	1	19	23	13	12	30	32	64	136	200	
51	4	59	0	1	0	0	26	25	11	9	28	24	69	118	187	
52	2	37	0	0	0	0	18	13	13	6	21	42	54	98	152	
53	2	36	0	1	1	0	20	14	18	14	21	23	62	88	150	
54	1	24	0	1	0	1	14	19	21	16	36	38	72	99	171	
55	3	23	1	0	1	1	18	22	19	11	19	18	61	75	136	
56	2	27	0	0	1	1	13	15	19	16	21	15	56	74	130	
57	2	14	0	0	1	0	15	19	28	13	11	29	57	75	132	
58	0	16	2	0	1	0	19	12	22	14	10	22	54	64	118	
59	3	10	0	0	1	1	16	11	17	9	12	12	49	43	92	
60	2	9	0	1	1	1	15	4	13	11	9	21	40	47	87	
61	1	15	0	0	1	0	13	11	13	7	13	13	41	46	87	
62	0	7	0	0	1	0	11	9	14	9	6	17	32	42	74	
63	1	6	1	0	0	0	2	4	10	7	6	10	20	27	47	
64	0	8	0	0	2	0	8	5	8	5	7	7	25	25	50	
65	0	2	0	0	0	0	5	9	10	1	6	14	21	26	47	
66	0	7	0	0	0	0	12	8	10	1	3	6	25	22	47	
67	0	2	0	0	1	1	7	7	4	0	2	8	14	18	32	
68	0	1	0	0	0	0	7	1	8	3	7	5	22	10	32	
69	0	2	0	0	0	0	7	3	7	2	6	6	20	13	33	
70	0	2	0	0	0	0	3	3	5	1	3	7	11	13	24	



### Número de trabajadores por edad y sexo a nivel Institucional enero – septiembre 2016

Edad	Rama												Subtotal		Total
	Enfermería		Investigación		Mandos medios y superiores		Afín administrativa		Médica		Paramédica		Mas	Fem	
	Mas	Fem	Mas	Fem	Mas	Fem	Mas	Fem	Mas	Fem	Mas	Fem	Mas	Fem	
71	0	3	0	0	1	0	2	3	6	4	3	3	12	13	25
72	0	1	0	0	0	0	2	1	5	0	2	5	9	7	16
73	0	0	0	0	0	0	1	1	5	0	3	2	9	3	12
74	0	1	0	0	1	0	2	0	8	0	0	1	11	2	13
75	0	0	0	0	0	0	1	0	0	1	0	0	1	1	2
76	1	0	0	0	1	0	0	1	3	1	0	1	5	3	8
77	0	0	1	1	0	0	1	2	3	0	0	1	5	4	9
78	0	0	0	0	0	0	1	0	6	0	0	1	7	1	8
79	0	0	0	0	1	0	1	0	2	0	1	0	5	0	5
80	0	0	0	0	0	0	0	1	3	0	1	1	4	2	6
81	0	0	0	0	0	0	0	0	1	0	0	2	1	2	3
82	0	0	1	0	0	0	0	0	2	0	0	0	3	0	3
83	0	0	0	0	0	0	0	0	2	0	0	0	2	0	2
84	0	0	0	0	0	0	0	0	1	0	0	0	1	0	1
85	0	0	0	0	0	0	0	0	2	0	0	1	2	1	3
87	0	0	0	0	0	0	0	0	1	0	0	0	1	0	1
88	0	0	0	0	0	0	0	0	1	0	0	0	1	0	1
89	0	0	0	0	0	0	0	0	1	0	0	0	1	0	1
Subtotal	147	1762	18	18	24	11	599	701	544	346	760	824	2,092	3,662	5,754
Total	1,909		36		35		1,300		890		1,584		5,754		



### Rama de Enfermería enero – septiembre 2016

Servicio	Rango de edad														Subtotal		Total
	17-20		21-30		31-40		41-50		51-60		61-69		70 y más				
	M	F	M	F	M	F	M	F	M	F	M	F	M	F	M	F	
Alergia	0	0	0	0	0	2	0	0	0	2	0	3	0	1	0	8	8
Audiología y foniatría	0	0	0	0	0	0	0	1	0	3	0	0	0	0	0	4	4
Banco de sangre	0	0	0	1	0	1	0	6	0	3	0	0	0	0	0	11	11
Cardiología	0	0	1	1	2	8	0	21	1	8	0	1	1	0	5	39	44
Cirugía plástica y reconstructiva	0	0	0	1	0	11	0	6	0	1	0	0	0	0	0	19	19
Clínica del dolor	0	0	0	0	1	1	0	4	1	1	0	0	0	0	2	6	8
Consulta externa	0	0	0	0	0	3	0	14	2	30	0	11	0	1	2	59	61
Departamento de control de asistencia	0	0	0	0	0	0	0	0	0	0	0	1	0	0	0	1	1
Depto. de enfermería "A"	0	0	4	25	3	9	8	29	1	23	0	4	0	0	16	90	106
Depto. de enfermería "B"	0	0	0	0	1	1	1	12	1	2	0	1	0	0	3	16	19
Depto. de equipo	0	0	0	0	0	0	1	0	0	0	0	0	0	0	1	0	1
Depto. de servicios generales	0	0	0	0	0	0	0	0	1	0	0	0	0	0	1	0	1
Depto. de vigilancia epidemiológica	0	0	0	0	0	4	0	7	0	1	0	1	0	0	0	13	13
Dermatología	0	0	0	0	0	2	0	6	0	3	0	0	0	0	0	11	11
Dirección de educación y capacitación en salud	0	0	0	0	0	0	0	0	0	1	0	0	0	0	0	1	1
Dirección general	0	0	0	0	0	0	0	0	0	0	0	1	0	0	0	1	1
Dirección general adjunta medica	0	0	0	0	0	0	0	0	0	1	0	0	0	0	0	1	1
Endocrinología	0	0	0	4	2	4	0	2	0	3	0	0	0	0	2	13	15
Geriatría	0	0	0	0	0	0	0	1	0	0	0	0	0	0	0	1	1
Gineco - obstetricia	0	0	3	29	3	85	2	137	2	47	0	3	0	1	10	302	312
Hematología	0	0	0	11	4	19	1	11	0	0	0	0	0	0	5	41	46
Infectología	0	0	0	9	0	15	0	20	2	1	0	2	0	0	2	47	49





**Rama de Enfermería enero – septiembre 2016**

Servicio	Rango de edad														Subtotal		Total
	17-20		21-30		31-40		41-50		51-60		61-69		70 y más				
	M	F	M	F	M	F	M	F	M	F	M	F	M	F	M	F	
Laboratorio de análisis clínicos	0	0	0	0	0	0	0	0	0	1	0	0	0	0	0	1	1
Medicina física y rehabilitación	0	0	0	0	0	0	1	1	1	2	0	1	0	0	2	4	6
Medicina interna 108	0	0	2	4	0	10	0	11	0	1	0	0	0	2	26	28	
Medicina interna 110	0	1	0	4	0	9	2	7	0	0	0	0	0	2	21	23	
Medicina interna 308	0	0	1	3	1	9	0	7	0	2	0	0	0	2	21	23	
Nefrología	0	0	0	1	1	15	0	20	1	2	0	0	0	2	38	40	
Neumología	0	0	1	14	4	26	0	30	0	9	0	2	0	5	81	86	
Neurología y neurocirugía	0	0	2	10	3	30	1	45	0	10	1	2	0	7	98	105	
Odontología	0	0	0	0	0	1	0	2	0	0	0	0	0	0	3	3	
Oftalmología	0	0	0	2	0	7	0	16	0	7	0	1	0	0	33	33	
Oncología	0	0	5	14	6	35	3	55	2	18	0	2	0	16	125	141	
Ortopedia y traumatología	0	0	1	4	1	5	2	10	0	1	0	0	0	4	20	24	
Otorrinolaringología	0	0	1	4	1	10	0	5	0	6	0	0	0	2	25	27	
Pediatría	0	0	1	14	1	39	0	61	0	15	0	0	0	2	129	131	
Personal comisionado al C.E.N.	0	0	0	0	1	2	0	3	0	1	0	0	0	1	6	7	
Radiología e imagen	0	0	0	1	1	4	1	7	0	3	0	2	0	2	17	19	
Reumatología	0	0	0	0	0	2	0	1	0	0	0	0	0	0	3	3	
Servicio de invest. de farmacología clínica	0	0	0	0	0	0	0	0	0	2	0	0	0	0	2	2	
Subdirección de almacenes	0	0	0	0	0	0	1	0	0	0	0	0	0	1	0	1	
Subdirección de enfermería	0	0	1	1	1	5	2	5	1	0	0	0	0	5	11	16	
Torre quirúrgica	0	0	0	4	1	3	0	1	0	0	0	0	0	1	8	9	
Torre quirúrgica	0	0	0	0	1	10	2	8	0	1	0	1	0	3	20	23	
Torre quirúrgica	0	0	1	1	0	6	0	4	0	1	0	1	0	1	13	14	





**Rama de Enfermería enero – septiembre 2016**

Servicio	Rango de edad														Subtotal		Total
	17-20		21-30		31-40		41-50		51-60		61-69		70 y más		M	F	
	M	F	M	F	M	F	M	F	M	F	M	F	M	F			
Torre quirúrgica	0	0	0	3	1	3	2	3	0	1	1	0	0	0	4	10	14
Torre quirúrgica	0	0	0	2	0	2	0	6	0	3	0	0	0	0	0	13	13
Torre quirúrgica	0	1	1	12	1	9	1	19	0	2	0	1	0	0	3	44	47
Torre quirúrgica	0	0	0	10	5	25	4	46	2	10	0	6	0	0	11	97	108
Torre quirúrgica	0	0	0	7	1	6	3	17	2	4	0	2	0	0	6	36	42
Torre quirúrgica	0	0	2	6	0	5	3	21	0	7	0	0	0	0	5	39	44
Urgencias medicas	0	0	2	25	2	26	3	20	1	7	0	1	0	0	8	79	87
Urología	0	0	0	8	0	13	1	23	0	9	0	2	0	0	1	55	56
<b>Subtotal</b>	<b>0</b>	<b>2</b>	<b>29</b>	<b>235</b>	<b>49</b>	<b>482</b>	<b>45</b>	<b>731</b>	<b>21</b>	<b>255</b>	<b>2</b>	<b>52</b>	<b>1</b>	<b>5</b>	<b>147</b>	<b>1,762</b>	<b>1,909</b>
<b>Total Institucional</b>	<b>2</b>		<b>264</b>		<b>531</b>		<b>776</b>		<b>276</b>		<b>54</b>		<b>6</b>		<b>1,909</b>		





**Rama de Investigadores enero – septiembre 2016**

Servicio	Rango de edad														Subtotal		Total
	17-20		21-30		31-40		41-50		51-60		61-69		70 y más				
	M	F	M	F	M	F	M	F	M	F	M	F	M	F	M	F	
Dermatología	0	0	0	0	0	0	0	0	1	0	0	0	0	0	1	0	1
Dirección de investigación	0	0	0	2	5	3	4	1	0	1	0	0	1	0	10	7	17
Genética	0	0	0	0	2	1	0	1	0	2	0	0	0	1	2	5	7
Hematología	0	0	0	0	0	1	0	0	1	0	0	0	0	0	1	1	2
Medicina genómica	0	0	0	0	0	1	0	0	1	0	0	0	0	0	1	1	2
Neurología y neurocirugía	0	0	0	0	0	0	1	1	0	0	0	0	1	0	2	1	3
Oncología	0	0	0	0	0	0	0	1	0	0	0	0	0	0	0	1	1
Reumatología	0	0	0	0	0	0	0	1	0	1	1	0	0	0	1	2	3
Subtotal	0	0	0	2	7	6	5	5	3	4	1	0	2	1	18	18	36
Total Institucional	0		2		13		10		7		1		3		36		





Rama de Mandos Medios enero – septiembre 2016

Servicio	Rango de edad														Subtotal		Total
	17-20		21-30		31-40		41-50		51-60		61-69		70 y más		M	F	
	M	F	M	F	M	F	M	F	M	F	M	F	M	F			
Área de auditoria interna	0	0	0	0	0	0	0	0	0	0	1	0	0	0	1	0	1
Área de auditoria para desarrollo y mejora de	0	0	0	0	0	0	0	1	0	0	0	0	0	0	0	1	1
Área de responsabilidades y quejas	0	0	0	0	0	0	1	0	0	0	0	0	0	0	1	0	1
Dir. de apoyo al diagnostico y tratamiento	0	0	0	0	0	0	0	0	0	0	1	0	0	0	1	0	1
Dirección de educación y capacitación en salud	0	0	0	0	0	0	0	0	1	0	0	0	0	0	1	0	1
Dirección de investigación	0	0	0	0	0	0	0	0	0	0	1	0	0	0	1	0	1
Dirección de planeación y desarrollo de sist.	0	0	0	0	0	0	0	0	1	0	0	0	0	0	1	0	1
Dirección de recursos financieros	0	0	0	0	0	0	0	0	0	0	0	0	1	0	1	0	1
Dirección de recursos humanos	0	0	0	0	0	0	0	1	0	0	0	0	0	0	0	1	1
Dirección de recursos materiales y conserv.	0	0	0	0	0	0	0	0	0	0	0	0	1	0	1	0	1
Dirección general	0	0	0	0	0	0	0	0	0	0	0	0	1	0	1	0	1
Dirección general adjunta medica	0	0	0	0	0	0	0	0	1	0	0	0	0	0	1	0	1
Dirección gral. Adjunta de admón.. Y finanzas	0	0	0	0	0	0	0	0	0	0	1	0	0	0	1	0	1
Dirección medica	0	0	0	0	0	0	0	0	0	1	0	0	0	0	0	1	1
Dirección quirúrgica	0	0	0	0	1	0	0	0	0	0	0	0	0	0	1	0	1
Organo interno de control	0	0	0	0	0	0	0	0	0	0	0	1	0	0	0	1	1
Subd. de apoyo al diag. Y tratamiento "a"	0	0	0	0	0	0	0	0	0	1	0	0	0	0	0	1	1
Subd. de apoyo al diagnostico y trat. "B"	0	0	0	0	0	0	0	0	0	1	0	0	0	0	0	1	1
Subd. de servicios generales y nutrición	0	0	0	0	0	0	1	0	0	0	0	0	0	0	1	0	1
Subd. de administración y desarrollo	0	0	0	0	0	0	0	0	0	1	0	0	0	0	0	1	1





**Rama de Mandos Medios enero – septiembre 2016**

Servicio	Rango de edad														Subtotal		Total
	17-20		21-30		31-40		41-50		51-60		61-69		70 y más		M	F	
	M	F	M	F	M	F	M	F	M	F	M	F	M	F	M	F	
Subdirección de almacenes	0	0	0	0	0	0	1	0	0	0	0	0	0	0	1	0	1
Subdirección de conservación y mantenimiento	0	0	0	0	0	0	0	0	1	0	0	0	0	0	1	0	1
Subdirección de enfermería	0	0	0	0	0	0	0	1	0	0	0	0	0	0	0	1	1
Subdirección de operación	0	0	0	0	0	0	0	0	1	0	0	0	0	0	1	0	1
Subdirección de presupuesto y contabilidad	0	0	0	0	0	0	0	0	1	0	0	0	0	0	1	0	1
Subdirección de recursos materiales	0	0	0	0	0	0	0	0	1	0	0	0	0	0	1	0	1
Subdirección de seguridad y protección civil	0	0	0	0	0	0	1	0	0	0	0	0	0	0	1	0	1
Subdirección de sistemas administrativos	0	0	0	0	0	1	0	0	0	0	0	0	0	0	0	1	1
Subdirección de tesorería	0	0	0	0	0	0	0	0	0	0	0	0	1	0	1	0	1
Subdirección médica “A”	0	0	0	0	0	0	0	0	0	0	1	0	0	0	1	0	1
Subdirección médica “B”	0	0	0	0	0	0	0	1	0	0	0	0	0	0	0	1	1
Subdirección quirúrgica “A”	0	0	0	0	1	0	0	0	0	0	0	0	0	0	1	0	1
Subdirección quirúrgica “B”	0	0	0	0	1	0	0	0	0	0	0	0	0	0	1	0	1
Unidad de calidad y seg. de la atención médica	0	0	0	0	0	0	0	0	0	1	0	0	0	0	0	1	1
Unidad jurídica	0	0	0	0	1	0	0	0	0	0	0	0	0	0	1	0	1
<b>Subtotal</b>	<b>0</b>	<b>0</b>	<b>0</b>	<b>0</b>	<b>4</b>	<b>1</b>	<b>4</b>	<b>4</b>	<b>7</b>	<b>5</b>	<b>5</b>	<b>1</b>	<b>4</b>	<b>0</b>	<b>24</b>	<b>11</b>	<b>35</b>
<b>Total Inst.</b>	<b>0</b>	<b>0</b>	<b>0</b>	<b>0</b>	<b>5</b>	<b>1</b>	<b>8</b>	<b>8</b>	<b>12</b>	<b>5</b>	<b>6</b>	<b>1</b>	<b>4</b>	<b>0</b>	<b>35</b>		





Rama Afín administrativa enero – septiembre 2016

Servicio	ORango de edad														Subtotal		Total
	17-20		21-30		31-40		41-50		51-60		61-69		70 y más		M	F	
	M	F	M	F	M	F	M	F	M	F	M	F	M	F			
Admisión	0	0	0	0	0	0	1	0	1	0	2	0	0	0	4	0	4
Alergia	0	0	0	0	0	0	0	1	0	0	0	1	0	0	0	2	2
Almacén medico	0	0	0	0	3	0	3	3	7	1	2	2	0	0	15	6	21
Anatomía y patología	0	0	0	1	2	5	2	8	2	5	3	3	0	0	9	22	31
Archivo clínico	0	0	0	0	3	0	3	3	2	2	1	0	0	1	9	6	15
Área de auditoria interna	0	0	0	1	1	1	0	2	0	0	0	0	0	0	1	4	5
Área de auditoria para desarrollo y mejora de	0	0	0	0	0	0	0	3	0	1	0	0	0	0	0	4	4
Área de responsabilidades y quejas	0	0	0	2	1	1	2	1	0	0	0	0	0	0	3	4	7
Audiología y foniatria	0	0	0	0	0	2	0	0	0	0	0	1	0	0	0	3	3
Banco de sangre	0	0	0	2	2	1	3	1	0	2	2	1	0	0	7	7	14
Cardiología	0	0	1	1	1	5	3	2	2	2	0	0	0	0	7	10	17
Cirugía plástica y reconstructiva	0	0	1	2	1	2	1	1	2	0	0	0	0	0	5	5	10
Clínica del dolor	0	0	0	0	0	1	0	1	0	2	0	0	0	0	0	4	4
Consulta externa	0	0	0	3	6	4	4	10	2	5	0	2	0	0	12	24	36
Coord. de obra civil	0	0	0	0	0	0	0	0	1	0	0	0	0	0	1	0	1
Departo. de contratos	0	0	0	0	0	1	0	1	0	0	0	1	0	0	0	3	3
Depto. de control de asistencia	0	0	0	1	1	2	6	8	2	2	0	1	0	0	9	14	23
Departamento de relaciones laborales	0	0	0	0	3	0	1	4	3	3	0	1	0	0	7	8	15
Depto. de adquisiciones	0	0	0	0	0	0	0	1	1	1	0	0	0	0	1	2	3
Depto. de almacén varios	0	0	0	0	1	0	4	2	4	2	4	1	0	0	13	5	18
Depto. de apoyo e impulso a la investiga.	0	0	0	0	0	0	0	1	0	1	0	0	0	0	0	2	2
Depto. de contabilidad	0	0	1	2	3	1	0	4	0	1	3	1	0	0	7	9	16
Depto. de control y conciliación	0	0	0	0	3	2	3	2	1	0	0	0	0	0	7	4	11
Depto. de control y ejercicio presupuestal	0	0	0	0	1	3	2	4	2	0	3	1	0	0	8	8	16
Depto. de egresos	0	0	0	0	0	1	1	1	1	1	3	5	0	0	5	8	13
Depto. de empleo y capacitación	0	0	1	0	1	2	1	5	1	5	0	1	0	1	4	14	18





**Rama Afín administrativa enero – septiembre 2016**

Servicio	Rango de edad														Subtotal		Total
	17-20		21-30		31-40		41-50		51-60		61-69		70 y más		M	F	
	M	F	M	F	M	F	M	F	M	F	M	F	M	F			
Depto. de enfermería "A"	0	0	0	0	3	0	1	0	0	1	0	1	0	0	4	2	6
Depto. de enfermería "B"	0	0	0	0	0	0	0	3	1	0	0	0	0	0	1	3	4
Depto. de equipo	0	0	2	0	0	2	3	1	1	1	0	0	0	0	6	4	10
Depto. de estadística, planeación y control	0	0	0	0	1	1	0	2	1	2	0	0	0	0	2	5	7
Depto. de información documental	0	0	0	0	2	0	4	2	1	2	0	0	0	0	7	4	11
Depto. de ingresos	0	0	0	0	1	2	0	2	2	1	2	0	0	0	5	5	10
Depto. de instalaciones	0	0	0	0	2	0	4	0	5	1	4	0	0	0	15	1	16
Depto. de inventarios	0	0	2	0	2	2	3	2	1	0	2	0	0	0	10	4	14
Depto. de nomina y pagos	0	0	0	1	0	1	2	2	1	1	0	0	0	0	3	5	8
Depto. de nutrición	0	0	0	0	1	1	3	3	0	1	0	1	0	0	4	6	10
Depto. de obra	0	0	0	1	4	0	11	0	14	1	5	0	2	0	36	2	38
Depto. de pregrado	0	0	0	0	0	0	0	1	0	0	0	0	0	0	0	1	1
Depto. de protección civil	0	0	1	0	0	0	7	3	3	0	1	0	0	0	12	3	15
Depto. de seguridad	0	0	1	0	6	1	6	5	13	1	4	0	1	0	31	7	38
Depto. de servicios generales	0	0	3	1	3	2	17	4	22	4	5	1	1	1	51	13	64
Depto. de servicios y prestaciones	0	0	0	1	0	0	2	2	0	3	0	0	0	0	2	6	8
Depto. de trabajo social	0	0	0	1	0	4	0	11	0	6	0	2	0	0	0	24	24
Depto. de vigilancia epidemiológica	0	0	0	0	0	1	3	0	0	0	0	0	0	0	3	1	4
Depto. Soporte técnico y redes	0	0	1	0	0	0	7	1	1	0	0	0	0	0	9	1	10
Dermatología	0	0	0	1	0	0	1	3	0	1	0	0	0	0	1	5	6
Dir. de apoyo al diagnóstico y tratamiento	0	0	0	0	0	0	0	1	0	1	0	0	0	0	0	2	2
Dirección de educación y capacitación en salud	0	0	1	1	2	3	4	1	3	4	1	4	1	0	12	13	25
Dirección de investigación	0	0	0	0	0	2	0	1	1	1	0	1	0	0	1	5	6



### Rama Afín administrativa enero – septiembre 2016

Servicio	Rango de edad														Subtotal		Total
	17-20		21-30		31-40		41-50		51-60		61-69		70 y más		M	F	
	M	F	M	F	M	F	M	F	M	F	M	F	M	F	M	F	
Dirección de planeación y desarrollo de sist.	0	1	0	0	1	4	2	8	1	4	0	1	0	0	4	18	22
Dirección de recursos financieros	0	0	0	0	0	0	0	1	1	1	0	0	0	0	1	2	3
Dirección de recursos humanos	0	0	0	0	0	1	0	1	0	2	0	0	0	0	0	4	4
Dirección de recursos materiales y conserv.	0	0	0	0	1	1	1	1	0	0	0	1	0	0	2	3	5
Dirección general	0	0	0	0	0	1	0	2	2	1	1	0	0	0	3	4	7
Dirección general adjunta medica	0	0	0	0	1	0	0	2	1	3	0	0	0	0	2	5	7
Dirección gral. Adjunta de admón.. Y finanzas	0	0	1	0	1	3	1	4	4	4	0	0	0	0	7	11	18
Dirección medica	0	0	0	0	0	0	0	1	0	0	0	0	0	0	0	1	1
Dirección quirúrgica	0	0	0	0	0	0	0	0	0	1	0	0	0	0	0	1	1
Endocrinología	0	0	0	0	0	2	1	2	0	1	0	1	0	0	1	6	7
Genética	0	0	0	0	0	0	1	1	0	1	0	0	0	1	1	3	4
Geriatría	0	0	0	0	0	1	0	2	1	0	0	0	0	0	1	3	4
Gineco - obstetricia	0	0	2	1	4	3	4	12	6	4	2	4	0	0	18	24	42
Hematología	0	0	0	0	1	1	0	0	1	2	1	0	0	0	3	3	6
Infectologia	0	0	0	0	0	1	0	3	0	1	1	1	0	0	1	6	7
Laboratorio de análisis clínicos	0	0	0	0	3	3	5	4	5	3	0	1	0	2	13	13	26
Medicina física y rehabilitación	0	0	0	0	0	0	1	0	0	0	0	0	0	0	1	0	1
Medicina genómica	0	0	0	0	0	0	0	1	0	1	0	0	0	0	0	2	2
Medicina interna 108	0	0	0	2	1	2	0	3	1	1	0	1	0	0	2	9	11
Medicina interna 110	0	0	1	0	0	2	1	0	0	2	0	0	0	0	2	4	6
Medicina interna 308	0	0	0	1	1	1	0	1	0	2	0	0	0	0	1	5	6
Medicina preventiva	0	0	0	0	0	0	0	1	0	0	0	1	0	0	0	2	2
Nefrología	0	0	0	0	1	0	1	1	2	0	1	1	0	0	5	2	7





**Rama Afín administrativa enero – septiembre 2016**

Servicio	Rango de edad														Subtotal		Total
	17-20		21-30		31-40		41-50		51-60		61-69		70 y más		M	F	
	M	F	M	F	M	F	M	F	M	F	M	F	M	F			
Neumología	0	0	1	2	2	2	5	4	3	6	1	0	0	0	12	14	26
Neurología y neurocirugía	0	0	0	3	4	3	3	4	2	5	0	1	1	1	10	17	27
Odontología	0	0	0	0	1	0	0	1	0	0	1	0	0	0	2	1	3
Oftalmología	0	0	0	1	0	3	2	6	1	0	2	0	0	0	5	10	15
Oncología	0	0	0	3	3	6	3	15	2	5	4	0	0	0	12	29	41
Organo interno de control	0	0	1	2	1	1	0	0	0	0	0	1	0	0	2	4	6
Ortopedia y traumatol.	0	0	1	1	1	1	1	2	4	1	0	0	0	0	7	5	12
Otorrinolaringología	0	0	0	1	1	2	0	4	0	1	0	1	0	0	1	9	10
Pediatría	0	0	3	1	2	2	6	9	3	3	2	0	1	0	17	15	32
Personal comisionado al C.E.N.	0	0	0	0	1	2	1	0	2	1	1	1	1	0	6	4	10
Psicología y psiquiatría	0	0	0	0	1	0	0	0	0	1	0	0	0	0	1	1	2
Radiología e imagen	0	0	0	1	1	3	3	7	1	4	3	2	0	1	8	18	26
Reumatología	0	0	0	0	0	3	1	2	1	0	0	0	0	0	2	5	7
Servicio de invest. de farmacología clínica	0	0	0	0	0	0	0	1	0	0	0	0	0	0	0	1	1
Subd. de servicios generales y nutrición	0	0	0	2	0	2	2	0	0	0	1	0	0	0	3	4	7
Subd. de administración y desarrollo	0	0	0	1	0	0	0	2	0	0	0	1	0	0	0	4	4
Subd. de almacenes	0	0	0	0	2	2	2	5	1	1	0	0	2	0	7	8	15
Subd. de conservación y mantenimiento	0	0	0	0	0	1	3	1	1	0	0	0	0	0	4	2	6
Subd. de enfermería	0	0	0	0	1	0	0	0	0	1	0	1	0	0	1	2	3
Subd. de presupuesto y contabilidad	0	0	0	0	0	0	0	0	0	1	0	0	0	0	0	1	1
Subd. de recursos materiales	0	0	0	0	1	1	2	4	4	1	1	0	0	0	8	6	14
Subd. de seguridad y protección civil	0	0	0	0	0	1	4	0	5	0	2	1	1	0	12	2	14
Subd. de sistemas administrativos	0	0	2	1	3	1	3	6	3	1	0	0	0	0	11	9	20
Subdirección de tesorería	0	0	0	0	0	1	0	1	0	1	2	0	0	0	2	3	5
Torre quirúrgica	0	0	0	0	0	0	0	1	0	1	0	0	0	0	0	2	2





**Rama Afín administrativa enero – septiembre 2016**

Servicio	Rango de edad														Subtotal		Total
	17-20		21-30		31-40		41-50		51-60		61-69		70 y más		M	F	
	M	F	M	F	M	F	M	F	M	F	M	F					
Torre quirúrgica	0	0	0	0	1	1	0	1	0	0	0	1	0	0	1	3	4
Torre quirúrgica	0	0	0	0	0	1	0	0	1	0	0	0	0	0	1	1	2
Torre quirúrgica	0	0	0	0	0	0	1	2	0	1	0	0	0	0	1	3	4
Torre quirúrgica	0	0	0	1	0	0	0	0	0	0	0	0	0	0	0	1	1
Torre quirúrgica	0	0	0	1	1	3	1	5	0	7	1	1	0	0	3	17	20
Torre quirúrgica	0	0	0	0	0	2	1	4	1	2	0	0	0	0	2	8	10
Torre quirúrgica	0	0	0	0	0	1	0	0	1	0	0	1	0	0	1	2	3
Torre quirúrgica	0	0	1	2	5	1	0	3	2	2	0	0	0	0	8	8	16
Torre quirúrgica	0	0	2	0	1	2	1	1	1	0	0	1	0	0	5	4	9
Torre quirúrgica	0	0	1	2	0	1	1	1	0	0	0	0	0	0	2	4	6
Unidad de calidad y seg. de la atención med.	0	0	0	1	0	2	1	1	0	0	0	0	0	0	1	4	5
Unidad jurídica	0	0	3	3	3	5	0	2	2	2	0	2	0	0	8	14	22
Urgencias medicas	0	0	1	1	4	3	5	7	3	3	1	1	0	1	14	16	30
Urología	0	0	1	3	0	3	0	2	1	1	0	0	0	0	2	9	11
<b>Subtotal</b>	<b>0</b>	<b>1</b>	<b>36</b>	<b>59</b>	<b>115</b>	<b>144</b>	<b>188</b>	<b>274</b>	<b>174</b>	<b>154</b>	<b>75</b>	<b>60</b>	<b>11</b>	<b>9</b>	<b>599</b>	<b>701</b>	<b>1,300</b>
<b>Total Institucional</b>	<b>1</b>		<b>95</b>		<b>259</b>		<b>462</b>		<b>328</b>		<b>135</b>		<b>20</b>		<b>1,300</b>		





Rama Médica enero – septiembre 2016

Servicio	Rango de edad														Subtotal		Total
	17-20		21-30		31-40		41-50		51-60		61-69		70 y más		M	F	
	M	F	M	F	M	F	M	F	M	F	M	F	M	F			
Alergia	0	0	0	0	0	1	0	1	3	1	2	0	0	0	5	3	8
Almacén medico	0	0	0	0	0	0	0	0	1	0	0	0	0	0	1	0	1
Anatomía y patología	0	0	0	0	4	1	3	4	3	3	0	3	2	0	12	11	23
Área de auditoria para desarrollo y mejora de	0	0	0	0	0	0	0	0	0	0	0	1	0	0	0	1	1
Audiología y foniatría	0	0	0	0	0	1	1	1	1	2	0	0	0	0	2	4	6
Banco de sangre	0	0	0	1	1	0	0	0	3	1	1	2	0	0	5	4	9
Cardiología	0	0	0	0	2	0	4	1	6	4	3	3	4	1	19	9	28
Cirugía cardiovascular	0	0	0	1	0	1	0	0	1	1	0	0	0	0	1	3	4
Cirugía plástica y reconstructiva	0	0	0	0	1	1	2	1	5	1	1	0	0	0	9	3	12
Clínica del dolor	0	0	0	0	0	1	1	0	2	3	0	2	0	0	3	6	9
Consulta externa	0	0	0	0	3	3	3	3	5	7	9	1	5	0	25	14	39
Coordinación de obra civil	0	0	0	0	0	0	0	0	0	0	1	0	0	0	1	0	1
Depto. de adquisiciones	0	0	0	0	0	0	0	1	0	0	0	0	0	0	0	1	1
Depto. de cirugía exp.	0	0	0	0	0	0	0	0	1	0	0	0	0	0	1	0	1
Depto. de estadística, planeación y control	0	0	0	0	0	0	0	0	1	0	0	0	0	0	1	0	1
Depto. de información documental	0	0	0	0	0	0	0	0	0	0	0	1	0	0	0	1	1
Depto. de nutrición	0	0	0	0	0	0	0	0	0	0	1	0	0	0	1	0	1
Depto. de obra	0	0	0	0	0	0	0	0	1	0	0	0	0	0	1	0	1
Depto. de registro y seguimiento de proyectos	0	0	0	0	0	0	0	0	0	0	1	0	0	0	1	0	1
Depto. de vigilancia epidemiológica	0	0	0	0	1	1	1	1	2	2	2	0	0	0	6	4	10
Dermatología	0	0	0	0	1	1	1	2	2	2	2	3	1	0	7	8	15
Dir. de apoyo al diagnostico y tratamiento	0	0	0	0	1	0	0	1	0	0	0	0	0	0	1	1	2
Dirección de educación y capacitación en salud	0	0	1	0	1	0	0	1	2	0	0	0	0	0	4	1	5
Dirección general	0	0	0	0	6	1	2	0	0	0	1	0	0	0	9	1	10
Dirección general adjunta medica	0	0	0	0	1	1	0	0	0	0	0	0	0	1	1	2	3



Rama Médica enero – septiembre 2016

Servicio	Rango de edad														Subtotal		Total
	17-20		21-30		31-40		41-50		51-60		61-69		70 y más		M	F	
	M	F	M	F	M	F	M	F	M	F	M	F	M	F			
Endocrinología	0	0	0	0	4	0	2	0	1	1	0	0	0	0	7	1	8
Genética	0	0	0	0	0	0	1	1	2	1	0	0	0	0	3	2	5
Geriatría	0	0	0	0	1	2	1	0	2	1	0	0	1	1	5	4	9
Gineco - obstetricia	0	0	0	0	8	4	4	6	7	3	7	0	2	0	28	13	41
Hematología	0	0	0	0	3	0	0	0	2	3	1	1	1	0	7	4	11
Infectología	0	0	0	0	4	0	2	3	1	1	4	1	1	0	12	5	17
Laboratorio de análisis clínicos	0	0	0	0	0	0	0	2	0	1	1	0	0	1	1	4	5
Medicina física y rehabilitación	0	0	0	0	0	1	0	0	0	2	0	2	0	0	0	5	5
Medicina genómica	0	0	0	0	0	0	0	1	0	0	0	0	0	0	0	1	1
Medicina interna 108	0	0	0	1	2	0	1	1	1	1	1	0	0	0	5	3	8
Medicina interna 110	0	0	0	0	0	1	1	0	3	2	0	0	1	0	5	3	8
Medicina interna 308	0	0	0	1	0	0	0	2	1	0	4	0	0	1	5	4	9
Medicina preventiva	0	0	0	1	0	0	0	1	0	2	0	0	0	0	0	4	4
Nefrología	0	0	0	0	3	2	0	1	2	2	0	1	1	0	6	6	12
Neumología	0	0	0	1	4	3	4	4	2	0	3	1	3	1	16	10	26
Neurología y neurocirugía	0	0	0	0	5	2	5	3	9	2	0	0	4	0	23	7	30
Odontología	0	0	0	0	2	1	2	2	2	0	7	0	0	0	13	3	16
Oftalmología	0	0	0	1	4	4	1	4	4	7	0	3	3	0	12	19	31
Oncología	0	0	0	0	9	7	10	5	15	8	2	0	5	0	41	20	61
Ortopedia y traumatología	0	0	0	0	2	3	3	0	7	0	3	0	0	0	15	3	18
Otorrinolaringología	0	0	0	1	2	0	1	1	2	3	1	1	4	0	10	6	16
Pediatría	0	0	1	0	3	10	6	5	13	15	4	5	1	0	28	35	63
Personal comisionado al C.E.N.	0	0	0	0	0	0	0	0	1	1	1	0	0	0	2	1	3
Psicología y psiquiatría	0	0	0	0	0	2	0	1	2	1	0	2	0	0	2	6	8
Radiología e imagen	0	0	0	0	3	2	1	3	3	9	6	0	3	0	16	14	30





Rama Médica enero – septiembre 2016

Servicio	Rango de edad														Subtotal		Total
	17-20		21-30		31-40		41-50		51-60		61-69		70 y más		M	F	
	M	F	M	F	M	F	M	F	M	F	M	F	M	F			
Reumatología	0	0	0	0	0	1	5	1	0	0	0	0	0	0	5	2	7
Servicio de invest. de farmacología clínica	0	0	0	0	0	0	0	0	1	0	0	0	0	0	1	0	1
Subd. de almacenes	0	0	0	0	0	0	0	0	0	0	1	0	0	0	1	0	1
Subd. medica "A"	0	0	0	0	0	0	1	0	0	0	0	0	0	0	1	0	1
Torre quirúrgica	0	0	0	0	4	0	0	2	1	0	1	0	1	0	7	2	9
Torre quirúrgica	0	0	0	0	0	0	0	0	1	0	0	0	0	0	1	0	1
Torre quirúrgica	0	0	0	0	0	0	1	0	2	1	3	0	1	0	7	1	8
Torre quirúrgica	0	0	0	0	1	0	3	0	2	0	2	0	0	0	8	0	8
Torre quirúrgica	0	0	0	0	1	0	1	0	4	1	0	0	1	0	7	1	8
Torre quirúrgica	0	0	1	0	0	0	2	1	3	0	1	0	0	0	7	1	8
Torre quirúrgica	0	0	0	0	2	0	5	0	4	2	3	0	1	0	15	2	17
Torre quirúrgica	0	0	0	0	0	0	1	0	1	0	0	0	0	0	2	0	2
Torre quirúrgica	0	0	1	3	8	17	7	13	20	20	5	1	1	0	42	54	96
Torre quirúrgica	0	0	0	0	0	7	2	1	4	0	2	1	2	0	10	9	19
Torre quirúrgica	0	0	0	0	2	1	4	2	2	0	0	0	0	0	8	3	11
Torre quirúrgica	0	0	0	0	7	2	2	0	5	0	0	0	0	0	14	2	16
Unidad de calidad y seg. de la atención med.	0	0	0	0	0	1	1	0	0	0	0	0	0	0	1	1	2
Urgencias medicas	0	0	0	0	7	3	2	2	4	2	1	1	2	0	16	8	24
Urología	0	0	0	0	4	0	1	0	6	0	1	0	1	0	13	0	13
Subtotal	0	0	4	11	117	89	101	85	181	119	89	36	52	6	544	346	890
Total Inst.	0		15		206		186		300		125		58		890		



### Rama Paramédica enero – septiembre 2016

Servicio	Rango de edad														Subtotal		Total
	17-20		21-30		31-40		41-50		51-60		61-69		70 y más		M	F	
	M	F	M	F	M	F	M	F	M	F	M	F	M	F			
Admisión	0	0	0	0	0	0	1	0	0	0	0	0	0	0	1	0	1
Alergia	0	0	0	0	0	0	0	0	1	0	0	0	0	0	1	0	1
Almacén medico	0	0	1	0	2	0	3	1	1	2	0	1	1	0	8	4	12
Anatomía y patología	0	0	3	1	12	5	13	8	4	6	3	1	1	1	36	22	58
Archivo clínico	0	0	0	0	1	0	1	0	0	1	0	1	0	0	2	2	4
Audiología y foniatría	0	0	0	0	0	3	0	4	0	1	0	0	0	0	0	8	8
Banco de sangre	0	0	5	9	3	2	8	12	4	3	1	2	0	0	21	28	49
Cardiología	0	0	1	0	2	1	4	1	2	4	2	1	0	0	11	7	18
Cirugía cardiovascular	0	0	0	0	1	0	0	0	0	0	0	0	0	0	1	0	1
Cirugía plástica y reconstructiva	0	0	0	1	2	1	1	4	1	0	0	0	0	0	4	6	10
Clínica del dolor	0	0	0	0	0	0	1	1	0	1	0	0	0	0	1	2	3
Consulta externa	0	0	0	0	2	1	1	1	1	3	1	0	0	0	5	5	10
Depto. de control de asistencia	0	0	1	0	0	0	0	0	0	1	0	0	0	0	1	1	2
Departamento de relaciones laborales	0	0	0	1	0	0	1	1	2	0	0	0	0	0	3	2	5
Depto. de almacén varios	0	0	1	0	1	1	2	0	0	0	0	0	0	0	4	1	5
Depto. de cirugía experimental	0	0	0	0	0	1	4	2	0	0	1	0	1	0	6	3	9
Depto. de control y conciliación	0	0	0	0	0	1	0	0	0	0	0	0	0	0	0	1	1
Depto. de empleo y capacitación	0	0	0	0	0	1	0	1	1	2	0	0	0	0	1	4	5
Depto. de enfermería "A"	0	0	0	0	0	0	1	0	0	0	0	1	0	0	1	1	2
Depto. de enfermería "B"	0	0	0	0	0	0	0	0	0	1	0	0	0	0	0	1	1
Depto. de equipo	0	0	0	0	1	1	4	0	2	1	0	0	0	0	7	2	9
Depto. de estadística, planeación y control	0	0	0	0	0	0	0	0	0	1	0	0	0	0	0	1	1
Depto. de información documental	0	0	0	0	0	0	0	0	0	0	1	0	0	0	1	0	1
Depto. de ingresos	0	0	0	0	0	0	0	0	1	0	0	0	0	0	1	0	1
Depto. de instalaciones	0	0	0	0	2	0	1	0	5	0	2	0	0	0	10	0	10



### Rama Paramédica enero – septiembre 2016

Servicio	Rango de edad														Subtotal		Total
	17-20		21-30		31-40		41-50		51-60		61-69		70 y más		M	F	
	M	F	M	F	M	F	M	F	M	F	M	F	M	F			
Depto. de inventarios	0	0	0	0	1	0	1	0	0	0	0	0	0	0	2	0	2
Depto. de nomina y pagos	0	0	0	0	0	0	0	0	0	0	0	1	0	0	0	1	1
Depto. de nutrición	0	0	5	6	9	5	16	19	13	15	4	10	0	2	47	57	104
Depto. de obra	0	0	0	0	1	1	3	0	4	1	2	0	0	0	10	2	12
Depto. de protección civil	0	0	0	0	0	0	2	0	0	0	0	0	0	0	2	0	2
Depto. de seguridad	0	0	0	0	0	0	0	1	6	0	1	1	0	0	7	2	9
Depto. de servicios generales	0	0	1	0	5	1	6	3	10	3	5	5	0	4	27	16	43
Depto. de trabajo social	0	0	1	7	6	17	4	35	1	39	0	11	0	1	12	110	122
Depto. de vigilancia epidemiológica	0	0	0	0	0	0	0	1	0	0	0	0	0	0	0	1	1
Depto. Soporte técnico y redes	0	0	1	0	0	0	1	0	0	0	0	0	0	0	2	0	2
Dermatología	0	0	0	0	2	0	2	0	2	2	0	1	0	0	6	3	9
Dir. de apoyo al diagnóstico y tratamiento	0	0	1	0	1	3	1	5	0	2	0	0	0	0	3	10	13
Dir de educación y capacitación en salud	0	0	0	0	0	0	1	2	1	2	1	3	1	0	4	7	11
Dirección de investigación	0	0	0	0	0	0	0	1	0	0	0	0	0	0	0	1	1
Dirección de planeación y desarrollo de sist.	0	0	0	0	1	1	0	0	0	1	0	0	0	0	1	2	3
Dirección general	0	0	0	0	0	0	0	0	1	0	0	0	0	1	1	1	2
Dir. general adjunta medica	0	0	1	0	0	0	0	1	1	1	0	0	0	0	2	2	4
Dirección gral. Adjunta de admon. Y finanzas	0	0	0	0	1	0	4	1	2	0	0	1	0	0	7	2	9
Endocrinología	0	0	0	1	0	1	1	5	1	1	0	1	0	0	2	9	11
Genética	0	0	0	0	1	3	3	2	0	2	0	1	0	0	4	8	12
Geriatría	0	0	1	0	2	0	0	2	0	0	0	0	0	0	3	2	5
Gineco - obstetricia	0	0	0	1	6	3	17	8	10	10	3	2	1	1	37	25	62
Hematología	0	0	0	2	0	4	8	4	4	2	0	2	0	3	12	17	29
Infectología	0	0	2	1	3	1	3	5	2	5	1	1	0	0	11	13	24
Laboratorio de análisis clínicos	0	0	4	5	13	22	11	32	9	29	7	9	0	1	44	98	142
Medicina física y rehabilitación	0	0	0	2	2	1	3	5	3	10	0	3	0	0	8	21	29





Rama Paramédica enero – septiembre 2016

Servicio	Rango de edad														Subtotal		Tot al
	17-20		21-30		31-40		41-50		51-60		61-69		70 y más		M	F	
	M	F	M	F	M	F	M	F	M	F	M	F	M	F			
Medicina genómica	0	0	0	0	0	1	2	6	0	1	0	0	0	0	2	8	10
Medicina interna 108	0	0	1	0	3	0	3	0	3	1	0	2	0	0	10	3	13
Medicina interna 110	0	0	1	0	4	1	5	0	0	2	0	1	0	0	10	4	14
Medicina interna 308	1	0	0	1	0	2	3	4	2	2	0	1	1	1	7	11	18
Medicina preventiva	0	0	0	0	0	0	0	1	0	0	0	0	0	0	0	1	1
Nefrología	0	0	0	0	4	2	3	0	1	3	0	1	0	0	8	6	14
Neumología	0	0	1	5	4	3	5	7	9	10	0	1	0	0	19	26	45
Neurología y neurocirugía	0	0	1	1	4	6	7	7	3	2	0	1	0	2	15	19	34
Odontología	0	0	0	1	0	0	0	0	0	0	0	0	0	0	0	1	1
Oftalmología	0	0	1	0	2	1	4	4	2	3	0	1	0	0	9	9	18
Oncología	0	0	5	3	9	6	11	12	11	5	3	4	0	0	39	30	69
Organo interno de control	0	0	1	0	2	0	5	2	2	1	2	0	0	0	12	3	15
Ortopedia y traumatología	0	0	1	0	3	2	2	1	1	1	1	2	0	0	8	6	14
Otorrinolaringología	0	1	1	0	4	2	13	11	6	6	3	0	2	0	29	20	49
Pediatría	0	0	0	0	0	0	4	1	0	2	0	1	0	0	4	4	8
Personal comisionado al C.E.N.	0	0	0	0	1	0	0	0	0	0	0	0	0	0	1	0	1
Psicología y psiquiatría	0	0	0	1	1	1	0	7	1	12	0	2	0	0	2	23	25
Radiología e imagen	0	0	9	2	9	5	22	15	22	12	6	8	1	1	69	43	112
Reumatología	0	0	1	0	0	0	1	2	1	0	1	1	0	0	4	3	7
Subd. de servicios generales y nutrición	0	0	1	0	0	0	0	1	1	0	0	0	0	0	2	1	3
Subd. de almacenes	0	0	0	0	3	0	0	0	1	0	0	0	0	0	4	0	4
Subd. de enfermería	0	0	0	0	0	1	0	1	0	0	0	0	0	0	0	2	2
Subd. de operación	0	0	0	0	1	0	0	0	0	0	0	0	0	0	1	0	1
Subd. de recursos materiales	0	0	0	0	0	0	1	1	0	1	0	0	0	0	1	2	3
Subd. de seguridad y protección civil	0	0	0	0	3	0	1	0	0	0	0	0	0	0	4	0	4
Torre quirúrgica	0	0	0	0	0	0	0	1	0	0	0	0	0	0	0	1	1





**Rama Paramédica enero – septiembre 2016**

Servicio	Rango de edad														Subtotal		Total
	17-20		21-30		31-40		41-50		51-60		61-69		70 y más		M	F	
	M	F	M	F	M	F	M	F	M	F	M	F	M	F	M	F	
Torre quirúrgica	0	0	0	0	1	1	0	3	1	1	0	2	0	0	2	7	9
Torre quirúrgica	0	0	1	0	0	0	1	0	1	2	0	1	0	0	3	3	6
Torre quirúrgica	0	0	0	0	0	1	2	0	0	3	1	1	0	0	3	5	8
Torre quirúrgica	0	0	0	0	0	2	3	0	0	0	0	0	0	0	3	2	5
Torre quirúrgica	0	0	2	1	3	2	6	0	5	6	3	1	0	0	19	10	29
Torre quirúrgica	0	0	5	0	3	1	5	5	6	4	1	2	0	0	20	12	32
Torre quirúrgica	0	0	2	2	3	5	4	4	0	4	0	0	0	0	9	15	24
Torre quirúrgica	0	0	2	0	1	4	4	3	1	0	1	1	0	0	9	8	17
Torre quirúrgica	0	0	0	0	2	1	0	0	1	2	0	0	0	0	3	3	6
U. de calidad y seg. de la atención med.	0	0	2	0	2	1	0	0	0	0	0	0	0	0	4	1	5
Unidad jurídica	0	0	0	0	0	0	1	0	1	0	0	0	0	0	2	0	2
Urgencias medicas	0	0	3	4	5	0	15	6	8	3	2	0	0	0	33	13	46
Urología	0	0	2	0	1	1	3	4	3	3	0	0	1	0	10	8	18
<b>Subtotal</b>	<b>1</b>	<b>1</b>	<b>72</b>	<b>58</b>	<b>161</b>	<b>133</b>	<b>269</b>	<b>277</b>	<b>188</b>	<b>244</b>	<b>59</b>	<b>93</b>	<b>10</b>	<b>18</b>	<b>760</b>	<b>824</b>	<b>1,584</b>
<b>Total Inst.</b>	<b>2</b>		<b>130</b>		<b>294</b>		<b>546</b>		<b>432</b>		<b>152</b>		<b>28</b>		<b>1,584</b>		





# **PRODUCTIVIDAD POR ESPECIALIDAD MÉDICA**



**Otorrinolaringología 101 A**

**Comparativo de Productividad enero – septiembre / 2015 - 2016**

Actividad	2015				2016			
	Programado	Realizado	% de Avance	Calificación	Programado	Realizado	% de avance	Calificación
Consultas de primera vez	3,933	5,204	132.32	V	4,777	4,500	94.20	A
Consultas subsecuentes	7,902	11,310	143.13	V	10,155	10,121	99.67	V
Interconsultas		758				1,156		
<b>Total</b>	<b>11,835</b>	<b>17,272</b>	<b>145.94</b>	<b>V</b>	<b>14,932</b>	<b>15,777</b>	<b>105.66</b>	<b>V</b>
Ingresos		1,165				1,125		
Egresos	1,326	1,144	86.27	R	1,348	1,114	82.64	R
Intervenciones quirúrgicas	705	1,157	164.11	V	1,106	1,099	99.37	V
Procedimientos no Quirúrgicos		7,172				7,557		
Días paciente	4,709	5,015	106.50	V	5,044	5,015	99.43	V
Días cama	6,850	6,846	99.94	V	6,875	6,875	100.00	V
Porcentaje de ocupación	68.74	73.25	106.55	V	73.37	72.95	99.43	V



**Otorrinolaringología 101 A**
**20 Principales Motivos de Consulta enero – septiembre 2016**

Causa	Femenino	Masculino	Total	%
Pansinusitis crónica	1,963	964	2,927	18.55
Desviación del tabique nasal	1,589	1,244	2,833	17.96
Otros estados postquirúrgicos especificados	642	537	1,179	7.47
Amigdalitis crónica	582	374	956	6.06
Deformidad adquirida de la nariz	385	310	695	4.41
Otros cuidados especificados posteriores a la cirugía	371	294	665	4.21
Otitis media, no especificada	391	252	643	4.08
Hipoacusia, no especificada	359	213	572	3.63
Vértigo paroxístico benigno	309	182	491	3.11
Sinusitis maxilar crónica	186	148	334	2.12
Epistaxis	185	141	326	2.07
Presbiacusia	166	94	260	1.65
Disfonía	100	87	187	1.19
Otras otitis medias crónicas supurativas	118	66	184	1.17
Fractura de los huesos de la nariz	77	96	173	1.10
Otros trastornos especificados de la nariz y de los senos paranasales	91	78	169	1.07
Perforación de la membrana timpánica, sin otra especificación	119	45	164	1.04
Hipertrofia de los cornetes nasales	79	76	155	0.98
Hipoacusia conductiva bilateral	93	58	151	0.96
Pólipo de la cavidad nasal	63	59	122	0.77
Otros	1,514	1,077	2,591	16.42
<b>Total</b>	<b>9,382</b>	<b>6,395</b>	<b>15,777</b>	<b>100.00</b>

Patologías determinadas conforme al 99.77% de los diagnósticos capturados



**Otorrinolaringología 101 A**

**20 Principales Motivos de Consulta por grupo de edad y sexo enero – septiembre 2016**

CAUSA	< 1		1 - 4		5 - 14		15 - 24		25 - 44	
	f	m	f	m	f	m	f	m	f	m
Pansinusitis crónica	0	0	155	158	107	268	146	65	487	257
Desviación del tabique nasal	0	0	2	3	7	11	216	310	615	489
Otros estados postquirúrgicos especificados	0	0	0	8	5	7	115	144	268	191
Amigdalitis crónica	0	0	0	14	9	12	98	96	237	129
Deformidad adquirida de la nariz	0	0	0	1	1	2	98	90	166	138
Otros cuidados especificados posteriores a la cirugía	0	0	1	0	2	4	71	90	156	97
Otitis media, no especificada	0	0	0	2	1	5	42	44	134	88
Hipoacusia, no especificada	0	0	0	0	2	3	23	24	83	60
Vértigo paroxístico benigno	0	0	0	0	1	0	26	27	85	53
Sinusitis maxilar crónica	0	0	0	0	0	0	12	32	80	57
Epistaxis	0	0	0	0	2	3	17	24	63	57
Presbiacusia	0	0	1	0	0	0	3	6	31	10
Disfonía	0	0	0	0	0	1	14	7	31	24
Otras otitis medias crónicas supurativas	0	0	0	0	0	1	7	13	42	24
Fractura de los huesos de la nariz	0	1	0	2	1	4	18	32	31	36
Otros trastornos especificados de la nariz y de los senos paranasales	0	0	0	0	1	1	20	17	23	22
Perforación de la membrana timpánica, sin otra especificación	0	0	0	0	1	1	8	7	37	14
Hipertrofia de los cornetes nasales	0	0	0	0	0	1	8	22	34	26
Hipoacusia conductiva bilateral	0	0	0	0	3	0	3	13	18	13
Pólipo de la cavidad nasal	0	0	0	1	0	0	7	8	32	22
Otros	0	2	17	23	25	29	147	146	555	443
<b>TOTAL</b>	<b>0</b>	<b>3</b>	<b>176</b>	<b>212</b>	<b>168</b>	<b>353</b>	<b>1,099</b>	<b>1,217</b>	<b>3,208</b>	<b>2,250</b>



**Otorrinolaringología 101 A**

**20 Principales Motivos de Consulta por grupo de edad y sexo enero – septiembre 2016**

CAUSA	45 – 59		60 - 64		65 o +		Total Fem.	Total mas	Total general
	f	m	f	m	f	m			
Pansinusitis crónica	494	111	185	22	389	83	1,963	964	2,927
Desviación del tabique nasal	512	279	101	68	136	84	1,589	1,244	2,833
Otros estados postquirúrgicos especificados	189	137	27	22	38	28	642	537	1,179
Amigdalitis crónica	159	94	34	10	45	19	582	374	956
Deformidad adquirida de la nariz	88	58	11	5	21	16	385	310	695
Otros cuidados especificados posteriores a la cirugía	109	70	14	14	18	19	371	294	665
Otitis media, no especificada	156	59	17	21	41	33	391	252	643
Hipoacusia, no especificada	119	50	34	19	98	57	359	213	572
Vértigo paroxístico benigno	111	64	29	10	57	28	309	182	491
Sinusitis maxilar crónica	70	37	10	7	14	15	186	148	334
Epistaxis	61	32	13	7	29	18	185	141	326
Presbiacusia	45	23	20	11	66	44	166	94	260
Disfonía	33	21	5	14	17	20	100	87	187
Otras otitis medias crónicas supurativas	46	14	11	5	12	9	118	66	184
Fractura de los huesos de la nariz	12	18	0	2	15	1	77	96	173
Otros trastornos especificados de la nariz y de los senos paranasales	33	26	3	3	11	9	91	78	169
Perforación de la membrana timpánica, sin otra especificación	50	11	9	9	14	3	119	45	164
Hipertrofia de los cornetes nasales	26	19	1	4	10	4	79	76	155
Hipoacusia conductiva bilateral	23	12	5	5	41	15	93	58	151
Pólipo de la cavidad nasal	13	18	2	7	9	3	63	59	122
Otros	469	250	115	57	186	127	1,514	1,077	2,591
<b>TOTAL</b>	<b>2,818</b>	<b>1,403</b>	<b>646</b>	<b>322</b>	<b>1,267</b>	<b>635</b>	<b>9,382</b>	<b>6,395</b>	<b>15,777</b>



**Otorrinolaringología 101 A**
**20 Diagnósticos de Egreso más frecuentes enero – septiembre 2016**

Causa	Femenino	Masculino	Total
Desviación del tabique nasal	129	171	300
Deformidad adquirida de la nariz	84	83	167
Amigdalitis crónica	86	54	140
Otitis media, no especificada	23	19	42
Tumor maligno de la fosa nasal	12	26	38
Absceso cutáneo, furúnculo y carbunco de la cara	8	18	26
Hipertrofia de los cornetes nasales	14	11	25
Pólipo de la cavidad nasal	13	9	22
Sinusitis maxilar crónica	7	12	19
Perforación central de la membrana timpánica	11	5	16
Perforación de la membrana timpánica, sin otra especificación	13	3	16
Sinusitis crónica, no especificada	8	6	14
Tumor benigno de la glándula parótida	5	3	8
Linfadenitis aguda de cara, cabeza y cuello	4	4	8
Tumor maligno de la glotis	0	7	7
Tumor benigno de la laringe	4	3	7
Otosclerosis, no especificada	2	5	7
Otros trastornos especificados de la nariz y de los senos paranasales	4	3	7
Pólipo de las cuerdas vocales y de la laringe	2	5	7
Hipoacusia, no especificada	1	5	6
Otros	112	120	232
<b>Total</b>	<b>542</b>	<b>572</b>	<b>1,114</b>





**Otorrinolaringología 101 A**

**20 Diagnósticos de Egreso por Grupo de Edad y Sexo más frecuentes enero – septiembre 2016**

CAUSA	< 1		1 - 4		5 - 14		15 - 24		25 - 44	
	f	m	f	m	f	m	f	m	f	m
Desviación del tabique nasal	0	0	0	0	0	0	30	56	59	76
Deformidad adquirida de la nariz	0	0	0	0	0	1	32	35	45	42
Amigdalitis crónica	0	0	0	4	7	3	27	18	30	18
Otitis media, no especificada	0	0	0	0	0	0	2	1	6	8
Tumor maligno de la fosa nasal	0	0	0	0	0	3	2	7	7	5
Absceso cutáneo, furúnculo y carbunco de la cara	0	0	0	0	0	0	1	0	5	8
Hipertrofia de los cornetes nasales	0	0	0	0	0	0	4	2	7	7
Pólipo de la cavidad nasal	0	0	0	0	0	0	1	0	4	6
Sinusitis maxilar crónica	0	0	0	0	0	1	0	4	5	5
Perforación central de la membrana timpánica	0	0	0	0	0	0	1	0	3	3
Perforación de la membrana timpánica, sin otra especificación	0	0	0	0	0	0	2	1	6	1
Sinusitis crónica, no especificada	0	0	0	0	0	0	0	1	3	3
Tumor benigno de la glándula parótida	0	0	0	0	0	0	1	0	1	2
Linfadenitis aguda de cara, cabeza y cuello	0	0	0	0	0	0	0	1	1	1
Tumor maligno de la glotis	0	0	0	0	0	0	0	0	0	2
Tumor benigno de la laringe	0	0	0	0	0	0	1	1	3	1
Otosclerosis, no especificada	0	0	0	0	0	0	0	1	2	2
Otros trastornos especificados de la nariz y de los senos paranasales	0	0	0	0	0	0	0	1	2	1
Pólipo de las cuerdas vocales y de la laringe	0	0	0	0	0	0	0	0	0	1
Hipoacusia, no especificada	0	0	0	5	1	0	0	0	0	0
Otros	0	0	0	3	0	6	19	28	48	42
<b>TOTAL</b>	<b>0</b>	<b>0</b>	<b>0</b>	<b>12</b>	<b>8</b>	<b>14</b>	<b>123</b>	<b>157</b>	<b>237</b>	<b>234</b>



**Otorrinolaringología 101 A**
**20 Diagnósticos de Egreso por Grupo de Edad y Sexo más frecuentes enero – septiembre 2016**

CAUSA	45 – 59		60 - 64		65 o +		Total Fem.	Total mas	Total general
	f	m	f	m	f	m			
Desviación del tabique nasal	31	33	6	4	3	2	129	171	300
Deformidad adquirida de la nariz	6	5	1	0	0	0	84	83	167
Amigdalitis crónica	16	11	4	0	2	0	86	54	140
Otitis media, no especificada	12	6	2	1	1	3	23	19	42
Tumor maligno de la fosa nasal	2	5	0	0	1	6	12	26	38
Absceso cutáneo, furúnculo y carbunco de la cara	1	6	0	1	1	3	8	18	26
Hipertrofia de los cornetes nasales	2	2	0	0	1	0	14	11	25
Pólipo de la cavidad nasal	5	3	1	0	2	0	13	9	22
Sinusitis maxilar crónica	1	2	0	0	1	0	7	12	19
Perforación central de la membrana timpánica	6	1	0	1	1	0	11	5	16
Perforación de la membrana timpánica, sin otra especificación	3	0	2	0	0	1	13	3	16
Sinusitis crónica, no especificada	4	2	0	0	1	0	8	6	14
Tumor benigno de la glándula parótida	2	1	1	0	0	0	5	3	8
Linfadenitis aguda de cara, cabeza y cuello	2	0	1	1	0	1	4	4	8
Tumor maligno de la glotis	0	1	0	2	0	2	0	7	7
Tumor benigno de la laringe	0	0	0	1	0	0	4	3	7
Otosclerosis, no especificada	0	2	0	0	0	0	2	5	7
Otros trastornos especificados de la nariz y de los senos paranasales	1	1	1	0	0	0	4	3	7
Pólipo de las cuerdas vocales y de la laringe	2	4	0	0	0	0	2	5	7
Hipoacusia, no especificada	0	0	0	0	0	0	1	5	6
Otros	29	23	5	5	11	13	112	120	232
<b>TOTAL</b>	<b>125</b>	<b>108</b>	<b>24</b>	<b>16</b>	<b>25</b>	<b>31</b>	<b>542</b>	<b>572</b>	<b>1,114</b>



**Otorrinolaringología 101 A**

**Principales causas de Defunción enero – septiembre 2016**

Causa	Femenino	Masculino	Total
Sepsis, no especificada	0	1	1
Bloqueo auriculoventricular completo	0	1	1
Hemorragia intraencefalica, intraventricular	1	0	1
Otras neumonías bacterianas	0	1	1
Neumonía bacteriana, no especificada	1	0	1
Bronconeumonía, no especificada	1	0	1
Neumonía asociada a ventilación mecánica.	0	1	1
Absceso del mediastino	1	0	1
Linfadenitis aguda de cara, cabeza y cuello	1	0	1
Fascitis necrotizante	1	0	1
<b>Total</b>	<b>6</b>	<b>4</b>	<b>10</b>





**Otorrinolaringología 101 A**

**Principales causas de Defunción por Grupo de Edad y Sexo enero – septiembre 2016**

CAUSA	< 1		1 - 4		5 - 14		15 - 24		25 - 44	
	f	m	f	m	f	m	f	m	f	m
Sepsis, no especificada	0	0	0	0	0	0	0	0	0	0
Bloqueo auriculoventricular completo	0	0	0	0	0	0	0	0	0	0
Hemorragia intraencefalica, intraventricular	0	0	0	0	0	0	0	0	0	0
Otras neumonías bacterianas	0	0	0	0	0	0	0	0	0	0
Neumonía bacteriana, no especificada	0	0	0	0	0	0	1	0	0	0
Bronconeumonía, no especificada	0	0	0	0	0	0	0	0	0	0
Neumonía asociada a ventilación mecánica.	0	0	0	0	0	0	0	0	0	1
Absceso del mediastino	0	0	0	0	0	0	0	0	1	0
Linfadenitis aguda de cara, cabeza y cuello	0	0	0	0	0	0	0	0	0	0
Fascitis necrotizante	0	0	0	0	0	0	0	0	1	0
<b>TOTAL</b>	<b>0</b>	<b>0</b>	<b>0</b>	<b>0</b>	<b>0</b>	<b>0</b>	<b>1</b>	<b>0</b>	<b>2</b>	<b>1</b>



**Otorrinolaringología 101 A**
**Principales causas de Defunción por Grupo de Edad y Sexo enero – septiembre 2016**

CAUSA	45 – 59		60 - 64		65 o +		Total Fem.	Total mas	Total general
	f	m	f	m	f	m			
Sepsis, no especificada	0	1	0	0	0	0	0	1	1
Bloqueo auriculoventricular completo	0	0	0	0	0	1	0	1	1
Hemorragia intraencefalica, intraventricular	1	0	0	0	0	0	1	0	1
Otras neumonías bacterianas	0	0	0	0	0	1	0	1	1
Neumonía bacteriana, no especificada	0	0	0	0	0	0	1	0	1
Bronconeumonía, no especificada	0	0	0	0	1	0	1	0	1
Neumonía asociada a ventilación mecánica.	0	0	0	0	0	0	0	1	1
Absceso del mediastino	0	0	0	0	0	0	1	0	1
Linfadenitis aguda de cara, cabeza y cuello	0	0	1	0	0	0	1	0	1
Fascitis necrotizante	0	0	0	0	0	0	1	0	1
<b>TOTAL</b>	<b>1</b>	<b>1</b>	<b>1</b>	<b>0</b>	<b>1</b>	<b>2</b>	<b>6</b>	<b>4</b>	<b>10</b>



**Otorrinolaringología 101 A**

**Principales Cirugías y Procedimientos no Quirúrgicos enero – septiembre 2016**

Causa	Femenino	Masculino	Total
Otro procedimiento respiratorio inhaloterapia hiperbárica	4,188	1,826	6,014
Curación de herida	343	412	755
Medicación respiratoria administrada mediante nebulizador	164	154	318
Otra septoplastia	116	162	278
Laringoscopia y otra traqueoscopia	107	79	186
Otra turbinectomia	66	74	140
Otra operación sobre la nariz	69	62	131
Amigdalectomia sin adenoidectomia	74	44	118
Otra rinoplastia	53	46	99
Otros procedimientos respiratorios	37	13	50
Control de epistaxis por taponamiento nasal anterior	12	31	43
Resección submucosa del tabique nasal (septoplastias)	18	24	42
Timpanoplastia tipo ii	20	5	25
Otra operación sobre hipófisis	15	8	23
Otras operaciones sobre laringe	8	14	22
Timpanoplastia tipo iii	13	6	19
Reconstrucción nasal total	10	9	19
Reducción cerrada de fractura nasal	5	8	13
Extraccion sin incisión de cuerpo extraño intraluminal del oído	5	8	13
Incisión de vaso otros vasos de cabeza y cuello	5	6	11
Otros	154	183	337
<b>Total</b>	<b>5,482</b>	<b>3,174</b>	<b>8,656</b>



Otorrinolaringología 101 A

Principales Cirugías y Procedimientos no Quirúrgicos por grupo de Edad y Sexo enero – septiembre 2016

CAUSA	< 1		1 - 4		5 - 14		15 - 24		25 - 44	
	f	m	f	m	f	m	f	m	f	m
Otro procedimiento respiratorio inhaloterapia hiperbárica	1	1	369	353	243	484	312	148	1,019	440
Curación de herida	0	0	0	1	1	7	22	12	143	170
Medicación respiratoria administrada mediante nebulizador	0	0	0	6	7	5	46	27	58	59
Otra septoplastia	0	0	0	0	1	1	24	48	54	77
Laringoscopia y otra traqueoscopia	0	0	1	2	1	2	9	11	36	32
Otra turbinectomia	0	0	0	0	0	0	16	27	30	34
Otra operación sobre la nariz	0	0	0	0	0	1	10	11	31	31
Amigdalectomia sin adenoidectomia	0	0	0	0	6	4	22	15	30	15
Otra rinoplastia	0	0	0	0	0	0	23	19	27	25
Otros procedimientos respiratorios	0	0	4	4	3	5	1	0	8	1
Control de epistaxis por taponamiento nasal anterior	0	1	0	2	1	0	3	10	3	7
Resección submucosa del tabique nasal (septoplastias)	0	0	0	0	0	0	4	8	8	8
Timpanoplastia tipo ii	0	0	0	0	0	0	2	0	10	3
Otra operación sobre hipófisis	0	0	0	0	0	0	1	0	5	3
Otras operaciones sobre laringe	0	0	0	0	0	0	1	1	4	5
Timpanoplastia tipo iii	0	0	0	0	0	0	0	1	4	3
Reconstrucción nasal total	0	0	0	0	0	0	5	5	4	4
Reducción cerrada de fractura nasal	0	1	1	1	0	0	1	2	3	2
Extracción sin incisión de cuerpo extraño intraluminal del oído	0	0	0	1	1	2	0	2	2	1
Incisión de vaso otros vasos de cabeza y cuello	0	0	0	0	0	0	1	0	3	3
Otros	0	1	2	13	4	8	20	24	48	64
<b>TOTAL</b>	<b>1</b>	<b>4</b>	<b>377</b>	<b>383</b>	<b>268</b>	<b>519</b>	<b>523</b>	<b>371</b>	<b>1,530</b>	<b>987</b>



**Otorrinolaringología 101 A**

**Principales Cirugías y Procedimientos no Quirúrgicos por grupo de Edad y Sexo enero –  
septiembre 2016**

CAUSA	45 – 59		60 – 64		65 o +		Total Fem.	Total mas	Total general
	f	m	f	m	f	m			
Otro procedimiento respiratorio inhaloterapia hiperbárica	1,039	180	381	47	824	173	4,188	1,826	6,014
Curación de herida	87	99	4	1	86	122	343	412	755
Medicación respiratoria administrada mediante nebulizador	32	37	6	4	15	16	164	154	318
Otra septoplastia	29	30	5	4	3	2	116	162	278
Laringoscopia y otra traqueoscopia	40	15	8	2	12	15	107	79	186
Otra turbinectomia	16	11	2	1	2	1	66	74	140
Otra operación sobre la nariz	19	14	2	1	7	4	69	62	131
Amigdalectomia sin adenoidectomia	11	10	4	0	1	0	74	44	118
Otra rinoplastia	3	2	0	0	0	0	53	46	99
Otros procedimientos respiratorios	12	1	3	0	6	2	37	13	50
Control de epistaxis por taponamiento nasal anterior	3	7	1	2	1	2	12	31	43
Resección submucosa del tabique nasal (septoplastias)	5	5	1	1	0	2	18	24	42
Timpanoplastia tipo ii	8	2	0	0	0	0	20	5	25
Otra operación sobre hipófisis	6	3	1	1	2	1	15	8	23
Otras operaciones sobre laringe	2	3	0	3	1	2	8	14	22
Timpanoplastia tipo iii	5	1	3	1	1	0	13	6	19
Reconstrucción nasal total	1	0	0	0	0	0	10	9	19
Reducción cerrada de fractura nasal	0	1	0	1	0	0	5	8	13
Extraccion sin incisión de cuerpo extraño intraluminal del oído	1	2	1	0	0	0	5	8	13
Incisión de vaso otros vasos de cabeza y cuello	1	3	0	0	0	0	5	6	11
Otros	47	34	6	3	27	36	154	183	337
<b>TOTAL</b>	<b>1,367</b>	<b>460</b>	<b>428</b>	<b>72</b>	<b>988</b>	<b>378</b>	<b>5,482</b>	<b>3,174</b>	<b>8,656</b>



## PORCENTAJE DE OCUPACIÓN



## PROMEDIO DÍAS ESTANCIA



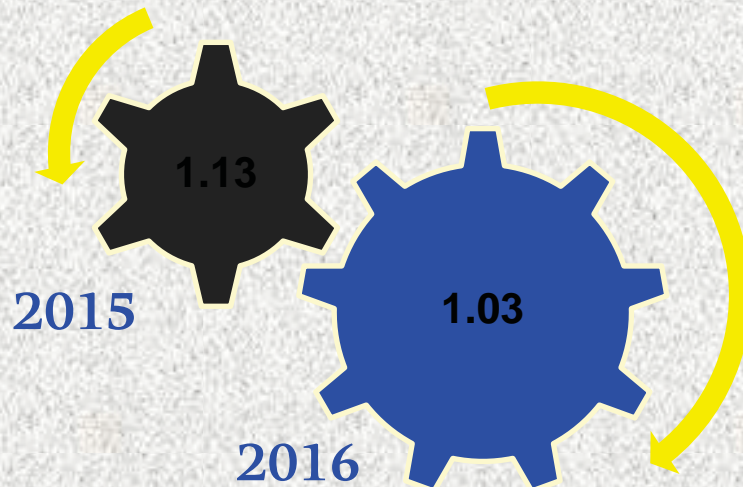
## OTORRINOLARINGOLOGÍA



### INDICE DE ROTACION



### INTERVALO DE SUSTITUCION



### OTORRINOLARINGOLOGÍA



**Otorrinolaringología 101 A**

**Recursos Humanos**

Categoría	Turno					Total
	Completo	Matutino	Vespertino	Nocturno	Sab, dom y fest	
<b>Rama médica</b>						
Medico especialista A	0	3	1	0	0	4
Medico especialista B	0	4	0	0	0	4
Medico especialista C	0	8	0	0	0	8
<b>Rama de enfermería</b>						
Jefe de enfermeras C	0	1	0	0	0	1
Enfermera jefe de servicios	0	0	0	1	0	1
Enfermera especialista A	0	1	0	0	0	1
Enfermera general titulada A	0	4	3	2	0	9
Auxiliar de enfermería A	0	1	2	1	0	4
Enfermera general titulada B	0	2	0	0	0	2
Auxiliar de enfermería B	0	1	0	0	0	1
Enfermera general titulada C	0	5	1	0	0	6
Enfermera especialista C	0	2	0	0	0	2
<b>Rama paramédica</b>						
Inhaloterapeuta	0	3	0	0	0	3
Afanadora	0	3	2	1	1	7
Camillero	0	3	0	1	0	4
<b>Rama afín administrativa</b>						
Apoyo administrativo en salud-A6	0	1	0	0	1	2
Apoyo administrativo en salud-A4	0	1	0	0	1	2
Apoyo administrativo en salud-A3	0	2	1	1	0	4
Apoyo administrativo en salud-A2	0	2	0	0	0	2
<b>Total</b>	<b>0</b>	<b>46</b>	<b>10</b>	<b>7</b>	<b>3</b>	<b>66</b>



**Oftalmología 102 A**

**Comparativo de Productividad enero – septiembre / 2015 – 2016**

Actividad	2015				2016			
	Programado	Realizado	% de avance	Calificación	Programado	Realizado	% de avance	Calificación
Consultas de primera vez	8,781	9,288	105.77	V	8,150	8,718	106.97	V
Consultas subsecuentes	20,118	20,928	104.03	V	20,736	19,784	95.41	A
Interconsultas		408				268		
<b>Total</b>	<b>28,899</b>	<b>30,624</b>	<b>105.97</b>	<b>V</b>	<b>28,886</b>	<b>28,770</b>	<b>99.60</b>	<b>V</b>
Ingresos		1,475				1,620		
Egresos	1,630	1,479	90.74	A	1,522	1,611	105.85	V
Intervenciones quirúrgicas	2,358	1,881	79.77	R	1,932	2,481	128.42	V
Procedimientos no quirúrgicos		7,306				7,942		
Días paciente	4,095	3,849	93.99	V	4,046	4,038	99.80	V
Días cama	7,398	6,302	85.19	V	7,425	6,329	85.24	R
Porcentaje de ocupación	55.35	61.08	110.35	V	54.49	63.80	117.08	V



**Oftalmología 102 A**

**20 Principales Motivos de Consulta enero – septiembre 2016**

Causa	Femenino	Masculino	Total	%
Retinopatía diabética	2,312	1,573	3,885	13.50
Presbicia	1,473	480	1,953	6.79
Presencia de lentes intraoculares	1,113	658	1,771	6.16
Glaucoma primario de Angulo abierto	1,221	537	1,758	6.11
Miopía	1,093	544	1,637	5.69
Otras formas especificadas de catarata	945	602	1,547	5.38
Astigmatismo	684	488	1,172	4.07
Pterigion	689	360	1,049	3.65
Sospecha de glaucoma	511	210	721	2.51
Glaucoma primario de Angulo cerrado	419	161	580	2.02
Retinopatías del fondo y cambios vasculares retinianos	372	172	544	1.89
Catarata senil nuclear	308	206	514	1.79
Trasplante de cornea	209	232	441	1.53
Queratocono	233	207	440	1.53
Hemorragia del vítreo	224	215	439	1.53
Otras cataratas seniles	261	164	425	1.48
Blefaritis	266	138	404	1.40
Otros estrabismos especificados	181	178	359	1.25
Hipermetropía	213	145	358	1.24
Conjuntivitis atópica aguda	204	143	347	1.21
Otros	4,863	3,563	8,426	29.29
<b>Total</b>	<b>17,794</b>	<b>10,976</b>	<b>28,770</b>	<b>100.00</b>

Patologías determinadas conforme al 97.39% de los diagnósticos capturados



**Oftalmología 102 A**

**20 Principales Motivos de Consulta por grupo de Edad y Sexo enero – septiembre 2016**

CAUSA	< 1		1 - 4		5 - 14		15 - 24		25 - 44	
	f	m	f	m	f	m	f	m	f	m
Retinopatía diabética	1	2	3	4	1	2	29	51	241	176
Presbicia	0	0	2	0	1	0	9	5	75	22
Presencia de lentes intraoculares	0	1	7	2	4	13	21	22	82	68
Glaucoma primario de Angulo abierto	2	1	0	2	6	4	15	19	100	65
Miopía	5	4	10	10	41	53	196	109	344	138
Otras formas especificadas de catarata	0	0	2	0	2	2	17	18	81	60
Astigmatismo	6	3	27	33	209	209	110	93	120	71
Pterigion	0	0	0	1	4	3	26	9	134	98
Sospecha de glaucoma	0	0	0	0	6	4	15	11	87	38
Glaucoma primario de Angulo cerrado	0	0	1	0	3	8	7	4	31	25
Retinopatías del fondo y cambios vasculares retinianos	2	1	0	3	7	9	23	17	75	38
Catarata senil nuclear	0	0	0	0	0	1	4	11	16	18
Trasplante de cornea	0	0	0	1	0	3	20	30	43	75
Queratocono	0	0	1	0	16	14	59	60	87	79
Hemorragia del vítreo	0	0	2	3	3	5	6	8	28	32
Otras cataratas seniles	0	0	0	0	0	2	4	1	13	12
Blefaritis	0	0	8	10	22	15	18	7	55	29
Otros estrabismos especificados	4	2	42	54	87	81	17	12	11	16
Hipermetropía	11	4	15	12	30	44	20	23	41	25
Conjuntivitis atópica aguda	2	0	6	5	14	33	15	24	42	32
Otros	96	76	258	307	471	683	317	389	923	643
<b>TOTAL</b>	<b>129</b>	<b>94</b>	<b>384</b>	<b>447</b>	<b>927</b>	<b>1,188</b>	<b>948</b>	<b>923</b>	<b>2,629</b>	<b>1,760</b>



**Oftalmología 102 A**

**20 Principales Motivos de Consulta por grupo de Edad y Sexo enero – septiembre 2016**

CAUSA	45 – 59		60 - 64		65 o +		Total Fem.	Total mas	Total general
	f	m	f	m	f	m			
Retinopatía diabética	936	625	404	292	697	421	2,312	1,573	3,885
Presbicia	526	138	228	67	632	248	1,473	480	1,953
Presencia de lentes intraoculares	192	119	140	66	667	367	1,113	658	1,771
Glaucoma primario de Angulo abierto	341	128	165	62	592	256	1,221	537	1,758
Miopía	268	129	91	35	138	66	1,093	544	1,637
Otras formas especificadas de catarata	212	172	112	98	519	252	945	602	1,547
Astigmatismo	109	34	31	11	72	34	684	488	1,172
Pterigion	301	113	76	39	148	97	689	360	1,049
Sospecha de glaucoma	189	61	70	28	144	68	511	210	721
Glaucoma primario de Angulo cerrado	113	34	68	11	196	79	419	161	580
Retinopatías del fondo y cambios vasculares retinianos	143	53	36	18	86	33	372	172	544
Catarata senil nuclear	82	41	45	34	161	101	308	206	514
Trasplante de cornea	34	61	27	17	85	45	209	232	441
Queratocono	29	36	15	6	26	12	233	207	440
Hemorragia del vítreo	84	92	41	46	60	29	224	215	439
Otras cataratas seniles	34	44	32	19	178	86	261	164	425
Blefaritis	82	40	35	14	46	23	266	138	404
Otros estrabismos especificados	14	2	1	3	5	8	181	178	359
Hipermetropía	36	11	25	4	35	22	213	145	358
Conjuntivitis atópica aguda	74	28	20	7	31	14	204	143	347
Otros	1,230	612	423	223	1,145	630	4,863	3,563	8,426
<b>TOTAL</b>	<b>5,029</b>	<b>2,573</b>	<b>2,085</b>	<b>1,100</b>	<b>5,663</b>	<b>2,891</b>	<b>17,794</b>	<b>10,976</b>	<b>28,770</b>



**Oftalmología 102 A**
**20 Diagnósticos de Egresos más Frecuentes enero – septiembre 2016**

Causa	Femenino	Masculino	Total
Otras formas especificadas de catarata	311	222	533
Hemorragia del vítreo	50	59	109
Otras cataratas seniles	68	35	103
Herida penetrante del globo ocular sin cuerpo extraño	16	70	86
Pterigion	38	13	51
Estrabismo concomitante convergente	13	24	37
Desprendimiento de la retina con ruptura	15	20	35
Glaucoma primario de Angulo abierto	19	16	35
Úlcera de la cornea	11	19	30
Catarata congénita	13	15	28
Blefaroptosis	17	8	25
Glaucoma secundario a traumatismo ocular	8	15	23
Estrabismo concomitante divergente	8	13	21
Ectropión del párpado	8	12	20
Estenosis e insuficiencia de las vías lagrimales	13	7	20
Otros traumatismos del ojo y de la órbita	3	17	20
Endoftalmitis purulenta	6	8	14
Presencia de lentes intraoculares	6	8	14
Inflamación aguda de la órbita	5	8	13
Afaquia	5	8	13
Otros	192	189	381
<b>Total</b>	<b>825</b>	<b>786</b>	<b>1,611</b>



**Oftalmología 102 A**

**20 Diagnósticos de Egreso por Grupo de Edad y Sexo más frecuentes enero – septiembre 2016**

CAUSA	< 1		1 - 4		5 - 14		15 - 24		25 - 44	
	f	m	f	m	f	m	f	m	f	m
Otras formas especificadas de catarata	0	0	2	0	3	5	3	5	16	9
Hemorragia del vítreo	0	0	0	0	0	1	2	0	3	6
Otras cataratas seniles	0	0	0	0	0	0	0	0	0	0
Herida penetrante del globo ocular sin cuerpo extraño	0	0	2	3	1	5	1	20	6	30
Pterigion	0	0	0	0	0	0	0	0	4	2
Estrabismo concomitante convergente	0	1	3	6	7	10	1	4	1	1
Desprendimiento de la retina con ruptura	0	0	0	1	3	0	3	2	3	6
Glaucoma primario de Angulo abierto	0	1	1	0	0	1	0	0	0	0
Ulcera de la cornea	1	0	0	1	0	2	0	0	0	8
Catarata congénita	6	0	3	8	2	7	1	0	1	0
Blefaroptosis	0	0	0	0	0	0	0	0	2	0
Glaucoma secundario a traumatismo ocular	0	0	0	0	1	0	2	0	2	7
Estrabismo concomitante divergente	0	0	2	1	4	7	1	1	1	2
Ectropión del párpado	0	0	0	0	1	0	0	0	1	0
Estenosis e insuficiencia de las vias lagrimales	1	0	2	2	0	2	0	0	2	0
Otros traumatismos del ojo y de la orbita	0	0	1	2	1	2	0	5	1	7
Endoftalmitis purulenta	0	0	0	0	0	2	0	0	1	1
Presencia de lentes intraoculares	0	0	0	1	0	0	0	0	0	0
Inflamación aguda de la orbita	0	0	0	0	0	0	0	0	3	3
Afaquia	1	0	0	0	3	6	0	1	0	0
Otros	2	3	10	12	9	21	13	27	24	45
<b>TOTAL</b>	<b>11</b>	<b>5</b>	<b>26</b>	<b>37</b>	<b>35</b>	<b>71</b>	<b>27</b>	<b>65</b>	<b>71</b>	<b>127</b>



**Oftalmología 102 A**

**20 Diagnósticos de Egreso por Grupo de Edad y Sexo más frecuentes enero – septiembre 2016**

CAUSA	45 – 59		60 - 64		65 o +		Total Fem.	Total mas	Total general
	f	m	f	m	f	m			
Otras formas especificadas de catarata	77	56	52	40	158	107	311	222	533
Hemorragia del vítreo	23	32	11	13	11	7	50	59	109
Otras cataratas seniles	0	0	0	0	68	35	68	35	103
Herida penetrante del globo ocular sin cuerpo extraño	2	9	0	1	4	2	16	70	86
Pterigion	18	4	7	1	9	6	38	13	51
Estrabismo concomitante convergente	1	0	0	1	0	1	13	24	37
Desprendimiento de la retina con ruptura	4	4	2	4	0	3	15	20	35
Glaucoma primario de Angulo abierto	4	2	3	2	11	10	19	16	35
Ulcera de la cornea	5	5	0	2	5	1	11	19	30
Catarata congénita	0	0	0	0	0	0	13	15	28
Blefaroptosis	1	1	2	1	12	6	17	8	25
Glaucoma secundario a traumatismo ocular	1	3	2	3	0	2	8	15	23
Estrabismo concomitante divergente	0	0	0	1	0	1	8	13	21
Ectropión del parpado	1	1	1	0	4	11	8	12	20
Estenosis e insuficiencia de las vias lagrimales	2	0	1	0	5	3	13	7	20
Otros traumatismos del ojo y de la orbita	0	1	0	0	0	0	3	17	20
Endoftalmitis purulenta	3	1	0	1	2	3	6	8	14
Presencia de lentes intraoculares	1	1	3	4	2	2	6	8	14
Inflamación aguda de la orbita	0	4	0	1	2	0	5	8	13
Afaquia	0	0	0	0	1	1	5	8	13
Otros	54	38	24	10	56	33	192	189	381
<b>TOTAL</b>	<b>197</b>	<b>162</b>	<b>108</b>	<b>85</b>	<b>350</b>	<b>234</b>	<b>825</b>	<b>786</b>	<b>1,611</b>




**Oftalmología 102 A**
**20 Principales Causas de Defunción enero – septiembre 2016**

Causa	Femenino	Masculino	Total
Sepsis, no especificada	0	1	1
Tumor maligno de la piel miembro inferior, incluida la cadera	1	0	1
Otros síndromes de cefalea especificados	1	0	1
Otras neumonías bacterianas	0	1	1
Choque séptico	1	0	1
<b>Total</b>	<b>3</b>	<b>2</b>	<b>5</b>





Oftalmología 102 A

Principales causas de Defunción por Grupo de Edad y Sexo enero – septiembre 2016

CAUSA	< 1		1 - 4		5 - 14		15 - 24		25 - 44	
	f	m	f	m	f	m	f	m	f	m
Sepsis, no especificada	0	0	0	0	0	0	0	0	0	0
Tumor maligno de la piel miembro inferior, incluida la cadera	0	0	0	0	0	0	0	0	1	0
Otros síndromes de cefalea especificados	0	0	0	0	0	0	1	0	0	0
Otras neumonías bacterianas	0	0	0	0	0	0	0	0	0	1
Choque séptico	0	0	0	0	0	0	0	0	0	0
<b>TOTAL</b>	<b>0</b>	<b>0</b>	<b>0</b>	<b>0</b>	<b>0</b>	<b>0</b>	<b>1</b>	<b>0</b>	<b>1</b>	<b>1</b>



**Oftalmología 102 A**

**Principales causas de Defunción por Grupo de Edad y Sexo enero – septiembre 2016**

CAUSA	45 – 59		60 – 64		65 o +		Total Fem.	Total mas	Total general
	f	m	f	m	f	m			
Sepsis, no especificada	0	1	0	0	0	0	0	1	1
Tumor maligno de la piel miembro inferior, incluida la cadera	0	0	0	0	0	0	1	0	1
Otros síndromes de cefalea especificados	0	0	0	0	0	0	1	0	1
Otras neumonías bacterianas	0	0	0	0	0	0	0	1	1
Choque séptico	0	0	0	0	1	0	1	0	1
<b>TOTAL</b>	<b>0</b>	<b>1</b>	<b>0</b>	<b>0</b>	<b>1</b>	<b>0</b>	<b>3</b>	<b>2</b>	<b>5</b>



**Oftalmología 102 A**
**Principales Cirugías y Procedimientos no Quirúrgicos enero – septiembre 2016**

Causa	Femenino	Masculino	Total
Dstrucción de lesión coriorretinal por fotocoagulación por laser	1,262	940	2,202
Estudio del ojo con ultrasonidos (ecografía)	1,104	878	1,982
Estudio de campo visual	1,134	383	1,517
Angiografía o angioscopia por fluorescencia del ojo	742	431	1,173
Facoemulsificacion y aspiración de catarata	523	371	894
Inyección de sustituto vítreo	349	309	658
Ciclofotocoagulación	204	176	380
Estudios diagnósticos en cornea (paquimetría)	129	79	208
Estudios diagnósticos en cornea (topografía orbscan)	68	79	147
Inserción de prótesis de cristalino intraocular en el momento de la extracción de la catarata, una sola etapa	79	52	131
Otra operación sobre un musculo extraocular	39	59	98
Trabeculectomia desde el exterior	54	40	94
Excisión de pterigion con injerto corneal	56	28	84
Dstrucción de lesión coriorretinal por fotocoagulación de tipo no especificado	41	36	77
Fotografía del fondo del ojo	23	44	67
Intubación de conducto nasolagrimal	22	30	52
Extraccion del contenido del ojo con implantación simultanea de la esclerótica	14	38	52
Inyección retrobulbar de agente terapéutico	27	22	49
Excisión de chalacion	36	9	45
Dstrucción de lesión coriorretinal por fotocoagulación por arco de xenón	29	14	43
Otros	226	244	470
<b>Total</b>	<b>6,161</b>	<b>4,262</b>	<b>10,423</b>



Oftalmología 102 A

Principales Cirugías y Procedimientos no Quirúrgicos por grupo de Edad y Sexo enero – septiembre 2016

CAUSA	< 1		1 - 4		5 - 14		15 - 24		25 - 44	
	f	m	f	m	f	m	f	m	f	m
Destrucción de lesión coriorretinal por fotocoagulación por laser	0	0	0	0	1	2	11	7	91	88
Estudio del ojo con ultrasonidos (ecografía)	0	3	3	2	1	6	11	27	86	91
Estudio de campo visual	0	0	0	0	3	4	32	18	154	61
Angiografía o angioscopia por fluorescencia del ojo	0	0	0	0	0	3	14	6	62	40
Facoemulsificación y aspiración de catarata	2	0	6	3	7	8	5	11	28	20
Inyección de sustituto vítreo	3	1	0	0	1	10	7	6	35	32
Ciclotocoagulación	0	0	0	0	0	0	2	2	14	21
Estudios diagnósticos en cornea (paquimetría)	0	0	0	0	0	1	13	14	28	29
Estudios diagnósticos en cornea (topografía orbiscan)	0	0	0	0	6	7	19	34	31	31
Inserción de prótesis de cristalino intraocular en el momento de la extracción de la catarata, una sola etapa	0	0	0	0	0	0	1	0	3	1
Otra operación sobre un músculo extraocular	0	0	9	10	13	27	6	7	2	9
Trabeculectomía desde el exterior	0	1	0	1	1	1	3	1	3	2
Excisión de pterigion con injerto corneal	0	0	0	0	0	0	0	0	17	8
Destrucción de lesión coriorretinal por fotocoagulación de tipo no especificado	0	0	0	0	0	0	1	0	6	5
Fotografía del fondo del ojo	9	3	10	20	4	17	0	2	0	1
Intubación de conducto nasolagrimal	0	1	6	4	3	7	1	8	6	7
Extracción del contenido del ojo con implantación simultánea de la esclerótica	0	0	0	0	0	2	0	8	0	15
Inyección retrobulbar de agente terapéutico	0	0	0	0	2	3	0	0	4	5
Excisión de chalación	0	0	4	1	16	4	8	1	2	2
Destrucción de lesión coriorretinal por fotocoagulación por arco de xenón	0	0	0	0	0	0	0	0	4	3
Otros	8	4	13	21	13	28	12	24	40	54
<b>TOTAL</b>	<b>22</b>	<b>13</b>	<b>51</b>	<b>62</b>	<b>71</b>	<b>130</b>	<b>146</b>	<b>176</b>	<b>616</b>	<b>525</b>



### Oftalmología 102 A

### Principales Cirugías y Procedimientos no Quirúrgicos por grupo de Edad y Sexo enero – septiembre 2016

CAUSA	45 – 59		60 – 64		65 o +		Total Fem.	Total mas	Total general
	f	m	f	m	f	m			
Destrucción de lesión coriorretinal por fotocoagulación por laser	569	405	242	182	348	256	1,262	940	2,202
Estudio del ojo con ultrasonidos (ecografía)	316	269	153	132	534	348	1,104	878	1,982
Estudio de campo visual	354	99	160	28	431	173	1,134	383	1,517
Angiografía o angioscopia por fluorescencia del ojo	277	129	122	82	267	171	742	431	1,173
Facoemulsificación y aspiración de catarata	86	77	63	43	326	209	523	371	894
Inyección de sustituto vítreo	135	111	59	58	109	91	349	309	658
Ciclofotocoagulación	92	73	37	36	59	44	204	176	380
Estudios diagnósticos en cornea (paquimetría)	36	21	17	4	35	10	129	79	208
Estudios diagnósticos en cornea (topografía orbiscan)	6	6	4	1	2	0	68	79	147
Inserción de prótesis de cristalino intraocular en el momento de la extracción de la catarata, una sola etapa	12	11	7	7	56	33	79	52	131
Otra operación sobre un musculo extraocular	7	1	1	1	1	4	39	59	98
Trabeculectomía desde el exterior	17	4	10	5	20	25	54	40	94
Excisión de pterigion con injerto corneal	23	9	7	4	9	7	56	28	84
Destrucción de lesión coriorretinal por fotocoagulación de tipo no especificado	17	21	7	5	10	5	41	36	77
Fotografía del fondo del ojo	0	0	0	1	0	0	23	44	67
Intubación de conducto nasolagrimal	2	1	0	0	4	2	22	30	52
Extracción del contenido del ojo con implantación simultánea de la esclerótica	8	11	0	0	6	2	14	38	52
Inyección retrobulbar de agente terapéutico	5	3	4	1	12	10	27	22	49
Excisión de chalación	4	1	1	0	1	0	36	9	45
Destrucción de lesión coriorretinal por fotocoagulación por arco de xenón	8	6	4	4	13	1	29	14	43
Otros	53	42	19	16	68	55	226	244	470
<b>TOTAL</b>	<b>2,027</b>	<b>1,300</b>	<b>917</b>	<b>610</b>	<b>2,311</b>	<b>1,446</b>	<b>6,161</b>	<b>4,262</b>	<b>10,423</b>



### PORCENTAJE DE OCUPACIÓN



### PROMEDIO DÍAS ESTANCIA



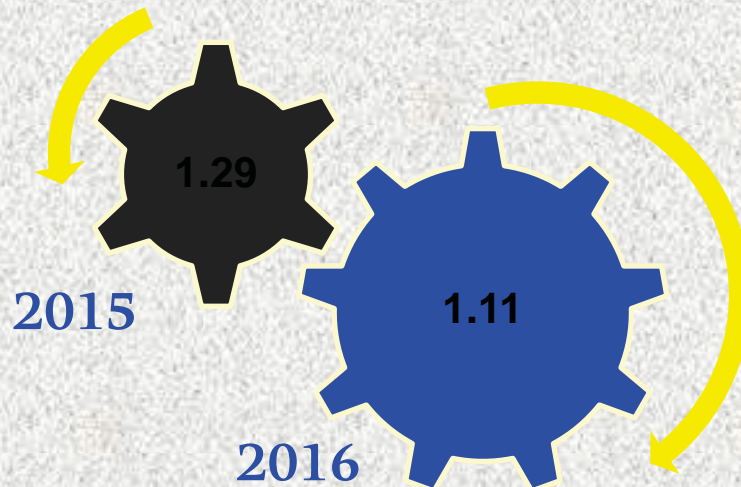
### OFTALMOLOGÍA



### INDICE DE ROTACION



### INTERVALO DE SUSTITUCION



### OFTALMOLOGÍA



**Oftalmología 102 A**

**Recursos Humanos**

Categoría	Turno					
	Completo	Matutino	Vespertino	Nocturno	Sab, dom y fest	Total
<b>Rama médica</b>						
Jefe de servicios	1	3	0	0	0	4
Supervisor medico en área normativa	0	2	0	0	0	2
Medico especialista A	0	10	0	0	0	10
Medico general A	0	1	0	0	0	1
Medico especialista B	0	5	1	0	0	6
Medico especialista C	0	8	0	0	0	8
<b>Rama de enfermería</b>						
Jefe de enfermeras C	0	1	0	0	0	1
Enfermera especialista A	0	0	1	0	0	1
Enfermera general titulada A	0	9	4	0	0	13
Auxiliar de enfermería A	0	2	1	0	0	3
Enfermera general titulada B	0	3	1	1	0	5
Auxiliar de enfermería B	0	1	0	0	0	1
Enfermera especialista B	0	0	1	0	0	1
Enfermera general titulada C	0	4	1	1	0	6
Enfermera especialista C	0	1	0	1	0	2
<b>Rama paramédica</b>						
Tecnico laboratorista a	0	1	0	0	0	1
Tecnico en optometria	0	1	0	0	0	1
Cocinero en hospital	0	0	1	0	0	1
Afanadora	0	6	2	1	2	11
Camillero	0	1	0	1	1	3
Lavandera en hospital	0	0	1	0	0	1





**Oftalmología 102 A**

**Recursos Humanos**

Categoría	Turno					Total
	Completo	Matutino	Vespertino	Nocturno	Sab, dom y fest	
<b>Rama afin administrativa</b>						
Soporte administrativo c	1	0	0	0	0	1
Apoyo administrativo en salud-A7	0	1	2	0	0	3
Apoyo administrativo en salud-A6	0	3	0	0	0	3
Apoyo administrativo en salud-A4	0	3	1	0	0	4
Apoyo administrativo en salud-A3	0	1	0	0	1	2
Apoyo administrativo en salud-A2	0	2	0	0	0	2
<b>Total</b>	<b>2</b>	<b>69</b>	<b>17</b>	<b>5</b>	<b>4</b>	<b>97</b>

Fuente: dirección de recursos humanos





**Audiología y Foniatría 104 B**

**Comparativo de Productividad enero – septiembre / 2015 - 2016**

Actividad	2015				2016			
	Programado	Realizado	% de Avance	Calificación	Programado	Realizado	% de avance	Calificación
Consultas de primera vez	1,907	1,626	85.26	R	1,571	1,711	108.91	V
Consultas subsecuentes	3,213	2,942	91.57	A	2,819	2,753	97.66	V
Interconsultas		6				1		
<b>Total</b>	<b>5,120</b>	<b>4,574</b>	<b>89.34</b>	<b>R</b>	<b>4,390</b>	<b>4,465</b>	<b>101.71</b>	<b>V</b>



**Audiología y Foniatría 104 B**
**20 Principales Motivos de Consulta enero – septiembre 2016**

Causa	Femenino	Masculino	Total	%
Hipoacusia neurosensorial, bilateral	633	458	1,091	24.43
Examen de oídos y de la audición	390	291	681	15.25
Disfonía	193	84	277	6.20
Presbiacusia	151	114	265	5.94
Hipoacusia, no especificada	143	92	235	5.26
Hipoacusia neurosensorial, unilateral con audición irrestricta contralateral	99	58	157	3.52
Enfermedad de meniere	103	39	142	3.18
Hipoacusia súbita idiopática	86	41	127	2.84
Otitis media crónica mucoide	70	41	111	2.49
Vértigo paroxístico benigno	66	13	79	1.77
Otitis media crónica serosa	51	27	78	1.75
Parálisis de las cuerdas vocales y de la laringe	57	20	77	1.72
Otras hipoacusias especificadas	37	39	76	1.70
Salpingitis eustaquiana	52	23	75	1.68
Otras otitis medias crónicas no supurativas	38	16	54	1.21
Otras migrañas	42	6	48	1.08
Hipoacusia conductiva, unilateral con audición irrestricta contralateral	24	18	42	0.94
Hipoacusia conductiva bilateral	29	12	41	0.92
Laberintitis	25	10	35	0.78
Otitis media aguda serosa	13	21	34	0.76
Otros	484	256	740	16.57
<b>Total</b>	<b>2,786</b>	<b>1,679</b>	<b>4,465</b>	<b>100.00</b>

Patologías determinadas conforme al 99.48% de los diagnósticos capturados



**Audiología y Foniatría 104 B**

**20 Principales Motivos de Consulta por Grupo de Edad y Sexo enero – septiembre 2016**

CAUSA	< 1		1 - 4		5 - 14		15 - 24		25 - 44	
	f	m	f	m	f	m	f	m	f	m
Hipoacusia neurosensorial, bilateral	10	6	46	88	30	57	28	15	50	33
Examen de oídos y de la audición	53	37	27	63	45	68	26	19	86	46
Disfonía	0	1	2	1	2	2	5	4	50	20
Presbiacusia	0	0	0	0	0	0	0	0	2	2
Hipoacusia, no especificada	1	4	3	19	12	5	6	3	16	11
Hipoacusia neurosensorial, unilateral con audición irrestricta contralateral	2	1	2	5	4	15	14	8	19	13
Enfermedad de meniere	0	0	0	0	0	0	6	1	32	6
Hipoacusia súbita idiopática	0	0	0	0	0	1	3	1	20	12
Otitis media crónica mucoide	0	0	0	1	5	7	6	5	18	13
Vértigo paroxístico benigno	0	0	0	0	0	0	0	1	11	2
Otitis media crónica serosa	0	0	2	7	7	7	3	0	12	4
Parálisis de las cuerdas vocales y de la laringe	0	0	2	0	0	0	1	0	21	5
Otras hipoacusias especificadas	4	0	14	7	7	21	3	1	5	4
Salpingitis eustaquiana	0	0	1	4	11	8	1	3	9	3
Otras otitis medias crónicas no supurativas	0	0	0	0	2	2	2	0	15	4
Otras migrañas	0	0	0	0	0	0	0	1	14	0
Hipoacusia conductiva, unilateral con audición irrestricta contralateral	0	0	2	2	2	2	0	2	4	5
Hipoacusia conductiva bilateral	0	0	1	1	4	0	5	1	9	5
Laberintitis	0	0	0	0	0	1	0	1	12	2
Otitis media aguda serosa	1	2	1	9	3	9	2	0	2	0
Otros	6	6	13	43	31	48	25	21	129	54
<b>TOTAL</b>	<b>77</b>	<b>57</b>	<b>116</b>	<b>250</b>	<b>165</b>	<b>253</b>	<b>136</b>	<b>87</b>	<b>536</b>	<b>244</b>



**Audiología y Foniatría 104 B**

**20 Principales Motivos de Consulta por Grupo de Edad y Sexo enero – septiembre 2016**

CAUSA	45 – 59		60 – 64		65 o +		Total Fem.	Total mas	Total general
	f	m	f	m	f	m			
Hipoacusia neurosensorial, bilateral	162	88	76	19	231	152	633	458	1,091
Examen de oídos y de la audición	103	43	23	4	27	11	390	291	681
Disfonía	70	36	20	5	44	15	193	84	277
Presbiacusia	25	11	25	20	99	81	151	114	265
Hipoacusia, no especificada	34	19	17	9	54	22	143	92	235
Hipoacusia neurosensorial, unilateral con audición irrestricta contralateral	42	10	6	3	10	3	99	58	157
Enfermedad de meniere	43	19	7	2	15	11	103	39	142
Hipoacusia súbita idiopática	40	15	12	3	11	9	86	41	127
Otitis media crónica mucoide	26	4	5	3	10	8	70	41	111
Vértigo paroxístico benigno	29	6	9	3	17	1	66	13	79
Otitis media crónica serosa	13	5	2	0	12	4	51	27	78
Parálisis de las cuerdas vocales y de la laringe	15	8	10	0	8	7	57	20	77
Otras hipoacusias especificadas	4	5	0	0	0	1	37	39	76
Salpingitis eustaquiana	25	2	3	2	2	1	52	23	75
Otras otitis medias crónicas no supurativas	11	8	4	2	4	0	38	16	54
Otras migrañas	11	2	4	1	13	2	42	6	48
Hipoacusia conductiva, unilateral con audición irrestricta contralateral	7	2	4	0	5	5	24	18	42
Hipoacusia conductiva bilateral	10	5	0	0	0	0	29	12	41
Laberintitis	9	5	2	1	2	0	25	10	35
Otitis media aguda serosa	2	0	0	1	2	0	13	21	34
Otros	172	60	44	3	64	21	484	256	740
<b>TOTAL</b>	<b>853</b>	<b>353</b>	<b>273</b>	<b>81</b>	<b>630</b>	<b>354</b>	<b>2,786</b>	<b>1,679</b>	<b>4,465</b>



**Audiología y Foniatría 104 B**
**Comparativo de productividad enero – septiembre / 2015 - 2016**

Tratamientos	2015	2016
Emisiones otoscúpticas	2,746	3,460
Valoraciones psicopedagógicas	0	0
Adaptación de auxiliar auditivo eléctrico (A.A.E.)	184	59
Potenciales auditivos	245	229
Potenciales estado auditivos estado estable	37	16
Nasoendoscopias	0	0
Mapeos	68	32
Historia clínica y exploración física	3,065	2,526
Timpanometrías	2,408	1,798
Impedanciometria	2,408	1,798
Sesiones de asesoría para pacientes en protocolo de implante coclear	0	10
Audiometrías	2,079	1,762
Laringostroboscopia	148	135
Prueba supral L.	0	0
Terapia de voz	316	291
Terapia de lenguaje	2,391	2,504
Neurolingüística	2,871	2,912
Pruebas de glución	0	5
Examen computarizado de voz	0	25
Pact. en menores de un año	0	11
<b>Total</b>	<b>18,966</b>	<b>17,573</b>



**Audiología y Foniatría 104 B**

**Programa de Implantes Cocleares enero – septiembre 2016**

Total de casos en el periodo	
Primera vez	24
Subsecuente	93
Terminados de estudiar	13
En estudio	47
Estudiados con posibilidades de implantación	
Posibilidad de cirugía a mediano plazo	
Bajas posibilidades de implantación	
Implantados en el periodo	10
<b>Seguimiento audiológico de casos implantados</b>	
No. de casos en seguimiento	81
No. de sesiones de activación	7
No. de sesiones de mapeos	53
6No. de sesiones de evaluación audiométrica en campo libre	29
<b>Seguimiento rehabilitatorio</b>	
No. de casos en seguimiento	81
Sesiones de terapia de rehabilitación a implantados	788
Casos bajo evaluación psicopedagógica	52
Sesiones de evaluación psicopedagógica de candidatos	24
Sesiones de evaluación de resultados en implantados	80



**Audiología y Foniatría 104 B**

**Programa de Tamiz Auditivo Neonatal enero – septiembre 2016**

		%
Nacimientos	2,688	
Tamizables 1	2,580	
<b>Tamizados</b>	<b>2,466</b>	<b>95.58%</b>
1er. tamiz	2,466	
Alt. Unilateral	373	15.13%
Alt. Bilateral	409	16.59%
<b>Total c/alteración</b>	<b>782</b>	<b>31.72%</b>
2do. Tamiz 2	268	
Alt. Unilateral	23	8.58%
Alt. Bilateral	16	5.97%
<b>Total c/alteración</b>	<b>39</b>	<b>14.55%</b>
Potenciales evocados 3	23	
Resultados Normales	15	65.22%
Resultados Patológicos	8	34.78%

- (1) Se excluyen los nonatos, los fallecimientos y los pacientes que permanecen en UCIN
- (2) Se realiza en los recién nacidos con resultados anormales en el 1er. Tamiz. La prueba se realiza después de su egreso
- (3) Se realiza en los recién nacidos con resultados anormales en el 2o. Tamiz.



**Audiología y Foniatría 104 B**

**Recursos Humanos**

Categoría	Turno				Total
	Matutino	Vespertino	Nocturno	Sab, dom y fest	
<b>Rama médica</b>					
Jefe de servicios	1	0	0	0	1
Medico especialista A	3	0	0	0	3
Medico general C	1	0	0	0	1
Medico especialista C	1	0	0	0	1
<b>Rama de enfermería</b>					
Jefe de Enfermera C	1	0	0	0	1
Enfermera general titulada “C”	3	0	0	0	3
<b>Rama paramédica</b>					
Profesional en comunicación humana	1	0	0	0	1
Terapista profesional en rehabilitación	6	0	0	0	6
Afanadora	1	0	0	0	1
<b>Rama afin administrativa</b>					
Apoyo administrativo en salud-A5	1	0	0	0	1
Apoyo administrativo en salud-A4	1	0	0	0	1
Apoyo administrativo en salud-A3	1	0	0	0	1
<b>Total</b>	<b>21</b>	<b>0</b>	<b>0</b>	<b>0</b>	<b>21</b>



**Cirugía Plástica y Reconstructiva 104 C**

**Comparativo de Productividad enero – septiembre 2015 / 2016**

Actividad	2015				2016			
	Programado	Realizado	% de Avance	Calificación	Programado	Realizado	% de avance	Calificación
Consultas de primera vez	1,992	1,951	97.94	V	1,854	2,196	118.45	V
Consultas subsecuentes	3,000	3,116	103.87	V	3,069	2,745	89.44	R
Interconsultas		368				251		
<b>Total</b>	<b>4,992</b>	<b>5,435</b>	<b>108.87</b>	<b>V</b>	<b>4,923</b>	<b>5,192</b>	<b>105.46</b>	<b>V</b>
Ingresos		1,006				762		
Egresos	1,233	999	81.02	R	1,164	764	65.68	R
Intervenciones quirúrgicas	1,232	1,264	102.60	V	1,209	1,293	106.95	V
Procedimientos no quirúrgicos		5,288				4,917		
Días paciente	3,767	4,200	111.49	V	3,877	4,240	109.36	V
Días cama	4,658	4,932	105.88	V	4,675	4,950	105.88	V
Porcentaje de ocupación	80.87	85.16	105.30	V	82.93	85.66	103.29	V



**Cirugía Plástica y Reconstructiva 104 C**
**20 Principales Motivos de Consulta enero – septiembre 2016**

Causa	Femenino	Masculino	Total	%
Atrofia de la mama	441	16	457	8.80
Otras malformaciones congénitas de la nariz	276	151	427	8.22
Ausencia adquirida de mama(s)	413	10	423	8.15
Cicatriz hipertrófica	206	120	326	6.28
Síndrome del abdomen en ciruela pasa	248	7	255	4.91
Fisura del paladar duro con labio leporino, unilateral	84	101	185	3.56
Cuerpo extraño residual en tejido blando	134	32	166	3.20
Herida de dedo(s) de la mano, sin daño de la(s) uña(s)	51	113	164	3.16
Úlcera crónica de la piel, no clasificada en otra parte	77	78	155	2.99
Microtia	56	99	155	2.99
Blefarocalasia	135	10	145	2.79
Síndrome del túnel carpiano	74	29	103	1.98
Otras complicaciones de dispositivos protésicos, implantes e injertos internos, no clasificadas en otra parte	81	6	87	1.68
Piel laxa senil	79	0	79	1.52
Fibrosis y afecciones cicatriciales de la piel	50	27	77	1.48
Tumor benigno lipomatoso de piel y de tejido subcutáneo de cabeza, cara y cuello	54	21	75	1.44
Hipertrofia de la mama	34	30	64	1.23
Herida de dedo(s) de la mano, con daño de la(s) uña(s)	20	39	59	1.14
Otros quistes de la bolsa serosa	38	14	52	1.00
Otras cirugías plásticas por razones estéticas	45	4	49	0.94
Otros	792	897	1,689	32.53
<b>Total</b>	<b>3,388</b>	<b>1,804</b>	<b>5,192</b>	<b>100.00</b>

Patologías determinadas conforme al 100.00% de los diagnósticos capturados



**Cirugía Plástica y Reconstructiva 104 C**

**20 Principales Motivos de Consulta por grupo de Edad y Sexo enero – septiembre 2016**

CAUSA	< 1		1 - 4		5 - 14		15 - 24		25 - 44	
	f	m	f	m	f	m	f	m	f	m
Atrofia de la mama	0	0	0	0	0	1	32	2	185	6
Otras malformaciones congénitas de la nariz	0	0	1	0	1	2	74	49	155	80
Ausencia adquirida de mama(s)	0	0	0	0	0	0	2	0	97	4
Cicatriz hipertrófica	1	1	0	1	14	13	58	44	70	44
Síndrome del abdomen en ciruela pasa	0	0	0	0	0	0	5	2	183	4
Fisura del paladar duro con labio leporino, unilateral	12	30	15	21	25	23	20	21	9	5
Cuerpo extraño residual en tejido blando	0	0	0	0	0	0	7	6	67	21
Herida de dedo(s) de la mano, sin daño de la(s) uña(s)	1	2	11	15	12	25	6	26	7	22
Ulcera crónica de la piel, no clasificada en otra parte	0	1	0	2	4	4	4	9	30	35
Microtia	1	7	4	8	34	50	15	23	1	9
Blefarocalasia	0	0	0	0	1	0	1	1	23	5
Síndrome del túnel carpiano	0	0	0	0	0	0	0	1	4	10
Otras complicaciones de dispositivos protésicos, implantes e injertos internos, no clasificadas en otra parte	0	0	0	0	0	0	0	0	28	0
Piel laxa senil	0	0	0	0	0	0	0	0	5	0
Fibrosis y afecciones cicatriciales de la piel	0	0	0	2	3	5	10	10	21	6
Tumor benigno lipomatoso de piel y de tejido subcutáneo de cabeza, cara y cuello	0	0	1	0	3	0	4	4	28	9
Hipertrofia de la mama	0	0	0	0	0	3	2	21	15	6
Herida de dedo(s) de la mano, con daño de la(s) uña(s)	0	0	1	2	1	11	3	10	6	10
Otros quistes de la bolsa serosa	0	0	0	0	0	2	8	3	15	6
Otras cirugías plásticas por razones estéticas	0	0	0	0	0	0	5	0	22	4
Otros	24	28	38	58	79	96	119	204	265	289
<b>TOTAL</b>	<b>39</b>	<b>69</b>	<b>71</b>	<b>109</b>	<b>177</b>	<b>235</b>	<b>375</b>	<b>436</b>	<b>1,236</b>	<b>575</b>



**Cirugía Plástica y Reconstructiva 104 C**

**20 Principales Motivos de Consulta por grupo de Edad y Sexo enero – septiembre 2016**

CAUSA	45 - 59		60 - 64		65 o +		Total Fem.	Total mas	Total genera l
	f	m	f	m	f	m			
Atrofia de la mama	179	6	30	1	15	0	441	16	457
Otras malformaciones congénitas de la nariz	38	17	6	2	1	1	276	151	427
Ausencia adquirida de mama(s)	236	5	51	0	27	1	413	10	423
Cicatriz hipertrófica	53	11	4	3	6	3	206	120	326
Síndrome del abdomen en ciruela pasa	51	1	9	0	0	0	248	7	255
Fisura del paladar duro con labio leporino, unilateral	3	1	0	0	0	0	84	101	185
Cuerpo extraño residual en tejido blando	45	5	9	0	6	0	134	32	166
Herida de dedo(s) de la mano, sin daño de la(s) uña(s)	11	18	1	2	2	3	51	113	164
Ulcera crónica de la piel, no clasificada en otra parte	25	17	4	5	10	5	77	78	155
Microtia	0	1	0	0	1	1	56	99	155
Blefarocalasia	58	1	22	0	30	3	135	10	145
Síndrome del túnel carpiano	47	12	10	1	13	5	74	29	103
Otras complicaciones de dispositivos protésicos, implantes e injertos internos, no clasificadas en otra parte	38	4	5	2	10	0	81	6	87
Piel laxa senil	29	0	20	0	25	0	79	0	79
Fibrosis y afecciones cicatriciales de la piel	13	4	1	0	2	0	50	27	77
Tumor benigno lipomatoso de piel y de tejido subcutáneo de cabeza, cara y cuello	11	5	4	1	3	2	54	21	75
Hipertrofia de la mama	16	0	1	0	0	0	34	30	64
Herida de dedo(s) de la mano, con daño de la(s) uña(s)	8	4	1	1	0	1	20	39	59
Otros quistes de la bolsa serosa	12	2	1	0	2	1	38	14	52
Otras cirugías plásticas por razones estéticas	14	0	3	0	1	0	45	4	49
Otros	198	152	27	18	42	52	792	897	1,689
<b>TOTAL</b>	<b>1,085</b>	<b>266</b>	<b>209</b>	<b>36</b>	<b>196</b>	<b>78</b>	<b>3,388</b>	<b>1,804</b>	<b>5,192</b>



**Cirugía Plástica y Reconstructiva 104 C**

**20 Diagnósticos de Egreso más frecuente enero – septiembre 2016**

Causa	Femenino	Masculino	Total
Otras malformaciones congénitas de la nariz	60	24	84
Otros trastornos atróficos de la piel	44	27	71
Ulcera crónica de la piel, no clasificada en otra parte	22	42	64
Atrofia de la mama	49	3	52
Otras cirugías plásticas por razones estéticas	23	1	24
Tumor benigno lipomatoso de piel y de tejido subcutáneo de miembros	8	15	23
Cicatriz hipertrófica	13	9	22
Síndrome del abdomen en ciruela pasa	19	1	20
Blefarocalasia	16	3	19
Fractura del maxilar inferior	0	18	18
Otras malformaciones congénitas de la mama	17	0	17
Microtia	8	6	14
Ausencia adquirida de mama(s)	14	0	14
Cuerpo extraño residual en tejido blando	8	1	9
Parálisis de bell	4	4	8
Síndrome del túnel carpiano	8	0	8
Otras malformaciones congénitas del sistema vascular periférico, especificadas	5	3	8
Fractura de otros huesos del cráneo y de la cara	2	6	8
Lipodistrofia, no clasificada en otra parte	6	1	7
Deformidad adquirida de la nariz	4	2	6
Otros	133	135	268
<b>Total</b>	<b>463</b>	<b>301</b>	<b>764</b>



**Cirugía Plástica y Reconstructiva 104 C**

**20 Diagnósticos de Egreso por Grupo de Edad y Sexo más frecuentes enero – septiembre 2016**

CAUSA	< 1		1 - 4		5 - 14		15 - 24		25 - 44	
	f	m	f	m	f	m	f	m	f	m
Otras malformaciones congénitas de la nariz	0	0	0	0	1	0	20	9	29	11
Otros trastornos atróficos de la piel	0	0	0	0	0	1	5	12	18	10
Ulcera crónica de la piel, no clasificada en otra parte	0	0	0	0	3	4	2	9	4	11
Atrofia de la mama	0	0	0	0	0	0	3	1	23	2
Otras cirugías plásticas por razones estéticas	0	0	0	0	0	0	1	1	14	0
Tumor benigno lipomatoso de piel y de tejido subcutáneo de miembros	0	0	0	0	0	1	1	4	4	4
Cicatriz hipertrófica	0	0	0	0	0	0	3	5	3	3
Síndrome del abdomen en ciruela pasa	0	0	0	0	0	0	0	0	10	1
Blefarocalasia	0	0	0	0	0	0	0	0	3	0
Fractura del maxilar inferior	0	0	0	0	0	0	0	5	0	13
Otras malformaciones congénitas de la mama	0	0	0	0	0	0	0	0	12	0
Microtia	0	0	0	0	5	4	2	1	0	1
Ausencia adquirida de mama(s)	0	0	0	0	0	0	1	0	5	0
Cuerpo extraño residual en tejido blando	0	0	0	0	0	0	1	0	5	0
Parálisis de bell	0	0	0	0	0	0	1	0	1	3
Síndrome del túnel carpiano	0	0	0	0	0	0	0	0	1	0
Otras malformaciones congénitas del sistema vascular periférico, especificadas	0	0	0	0	0	0	1	1	4	2
Fractura de otros huesos del craneo y de la cara	0	0	0	0	0	0	0	4	1	2
Lipodistrofia, no clasificada en otra parte	0	0	0	0	0	0	1	1	4	0
Deformidad adquirida de la nariz	0	0	0	0	0	0	0	0	2	2
Otros	0	0	1	0	1	6	17	39	49	46
<b>TOTAL</b>	<b>0</b>	<b>0</b>	<b>1</b>	<b>0</b>	<b>10</b>	<b>16</b>	<b>59</b>	<b>92</b>	<b>192</b>	<b>111</b>



**Cirugía Plástica y Reconstructiva 104 C**

**20 Diagnósticos de Egreso por Grupo de Edad y Sexo más frecuentes enero – septiembre 2016**

CAUSA	45 – 59		60 – 64		65 o +		Total Fem.	Total mas	Total general
	f	m	f	m	f	m			
Otras malformaciones congénitas de la nariz	10	4	0	0	0	0	60	24	84
Otros trastornos atróficos de la piel	16	4	3	0	2	0	44	27	71
Úlcera crónica de la piel, no clasificada en otra parte	7	13	0	2	6	3	22	42	64
Atrofia de la mama	19	0	1	0	3	0	49	3	52
Otras cirugías plásticas por razones estéticas	5	0	1	0	2	0	23	1	24
Tumor benigno lipomatoso de piel y de tejido subcutáneo de miembros	3	3	0	0	0	3	8	15	23
Cicatriz hipertrófica	7	1	0	0	0	0	13	9	22
Síndrome del abdomen en ciruela pasa	9	0	0	0	0	0	19	1	20
Blefarocalasia	4	2	2	0	7	1	16	3	19
Fractura del maxilar inferior	0	0	0	0	0	0	0	18	18
Otras malformaciones congénitas de la mama	3	0	1	0	1	0	17	0	17
Microtia	0	0	0	0	1	0	8	6	14
Ausencia adquirida de mama(s)	6	0	2	0	0	0	14	0	14
Cuerpo extraño residual en tejido blando	2	1	0	0	0	0	8	1	9
Parálisis de bell	2	1	0	0	0	0	4	4	8
Síndrome del túnel carpiano	4	0	2	0	1	0	8	0	8
Otras malformaciones congénitas del sistema vascular periférico, especificadas	0	0	0	0	0	0	5	3	8
Fractura de otros huesos del cráneo y de la cara	0	0	1	0	0	0	2	6	8
Lipodistrofia, no clasificada en otra parte	1	0	0	0	0	0	6	1	7
Deformidad adquirida de la nariz	2	0	0	0	0	0	4	2	6
Otros	45	28	8	8	12	8	133	135	268
<b>TOTAL</b>	<b>145</b>	<b>57</b>	<b>21</b>	<b>10</b>	<b>35</b>	<b>15</b>	<b>463</b>	<b>301</b>	<b>764</b>




**Cirugía Plástica y Reconstructiva 104 C**
**Principales causas de Defunción enero – septiembre 2016**

Causa	Femenino	Masculino	Total
Sepsis debida a otros organismos gramnegativos	1	0	1
Otros quistes de los maxilares	1	0	1
Celulitis de otras partes de los miembros	1	0	1
<b>Total</b>	<b>3</b>	<b>0</b>	<b>3</b>





**Cirugía Plástica y Reconstructiva 104 C**

**Principales causas de Defunción por Grupo de Edad y Sexo más frecuentes enero – septiembre 2016**

CAUSA	< 1		1 - 4		5 - 14		15 - 24		25 - 44	
	f	m	f	m	f	m	f	m	f	m
Sepsis debida a otros organismos gramnegativos	0	0	0	0	0	0	0	0	0	0
Otros quistes de los maxilares	0	0	0	0	0	0	0	0	1	0
Celulitis de otras partes de los miembros	0	0	0	0	0	0	0	0	0	0
<b>TOTAL</b>	<b>0</b>	<b>0</b>	<b>0</b>	<b>0</b>	<b>0</b>	<b>0</b>	<b>0</b>	<b>0</b>	<b>1</b>	<b>0</b>

CAUSA	45 - 59		60 - 64		65 o +		Total Fem.	Total mas	Total general
	f	m	f	m	f	m			
Sepsis debida a otros organismos gramnegativos	0	0	0	0	1	0	1	0	1
Otros quistes de los maxilares	0	0	0	0	0	0	1	0	1
Celulitis de otras partes de los miembros	0	0	0	0	1	0	1	0	1
<b>TOTAL</b>	<b>0</b>	<b>0</b>	<b>0</b>	<b>0</b>	<b>2</b>	<b>0</b>	<b>3</b>	<b>0</b>	<b>3</b>



**Cirugía Plástica y Reconstructiva 104 C**

**Principales Cirugías y Procedimientos no Quirúrgicos enero – septiembre 2016**

Causa	Femenino	Masculino	Total
Curación de herida	2,707	2,202	4,909
Desbridamiento excisional de herida, infección o quemadura	45	74	119
Otra extirpación local o destrucción de lesión o tejido de piel y tejido subcutáneo	62	29	91
Otra rinoplastia	58	31	89
Operación plástica de reducción de tamaño	73	8	81
Injerto de pedículo o colgajo, no especificado de otra manera	22	39	61
Avance de pedículo o colgajo	25	23	48
Revisión de rinoplastia (rinoplastia secundaria)	31	12	43
Implante mamario bilateral	38	0	38
Ritidectomía de parpado inferior	33	4	37
Injerto cutáneo libre no especificado de otra manera	11	23	34
Ritidectomía de parpado superior	31	2	33
Relajación de cicatriz o de contractura reticulada de piel	18	14	32
Reconstrucción del pabellón del oído	15	15	30
Mamoplastia de aumento, no especificada de otra manera	29	0	29
Corrección de paladar fisurado (estafilorrafia) (I)	10	16	26
Corte y preparación de injertos de pedículos o colgajos	7	19	26
Mastopexia	22	1	23
Liberación de túnel carpiano	17	3	20
Reparación de labio fisurado	8	11	19
Otros	233	189	422
<b>Total</b>	<b>3,495</b>	<b>2,715</b>	<b>6,210</b>



**Cirugía Plástica y Reconstructiva 104 C**

**Principales Cirugías y Procedimientos no Quirúrgicos por grupo de Edad y Sexo enero –  
septiembre 2016**

CAUSA	< 1		1 - 4		5 - 14		15 - 24		25 - 44	
	f	m	f	m	f	m	f	m	f	m
Curación de herida	26	41	154	188	191	297	366	537	978	626
Desbridamiento excisional de herida, infección o quemadura	0	0	0	2	2	7	4	9	11	13
Otra extirpación local o destrucción de lesión o tejido de piel y tejido subcutáneo	0	2	1	0	7	2	12	7	27	7
Otra rinoplastia	0	0	0	1	0	1	16	11	33	14
Operación plástica de reducción de tamaño	0	0	0	0	0	0	2	1	49	6
Injerto de pedículo o colgajo, no especificado de otra manera	0	0	0	0	2	0	3	7	7	12
Avance de pedículo o colgajo	0	0	1	0	1	3	2	6	7	5
Revisión de rinoplastia (rinoplastia secundaria)	0	0	0	0	1	0	11	2	12	9
Implante mamario bilateral	0	0	0	0	0	0	1	0	20	0
Ritidectomía de parpado inferior	0	0	0	0	0	1	0	0	5	0
Injerto cutáneo libre no especificado de otra manera	0	0	0	4	0	6	0	2	4	5
Ritidectomía de parpado superior	0	0	0	0	0	0	0	0	3	0
Relajación de cicatriz o de contractura reticulada de piel	0	1	0	0	0	2	6	5	7	3
Reconstrucción del pabellón del oído	0	0	0	0	10	14	4	1	0	0
Mamoplastia de aumento, no especificada de otra manera	0	0	0	0	0	0	1	0	24	0
Corrección de paladar fisurado (estafilorrafia) (I)	1	1	8	12	0	0	0	1	0	2
Corte y preparación de injertos de pedículos o colgajos	0	0	1	1	0	2	0	5	1	7
Mastopexia	0	0	0	0	0	0	0	1	12	0
Liberación de túnel carpiano	0	0	0	0	0	0	0	0	1	0
Reparación de labio fisurado	5	10	2	0	0	1	1	0	0	0
Otros	3	1	10	7	10	8	23	49	73	76
<b>TOTAL</b>	<b>35</b>	<b>56</b>	<b>177</b>	<b>215</b>	<b>224</b>	<b>344</b>	<b>452</b>	<b>644</b>	<b>1,274</b>	<b>785</b>



**Cirugía Plástica y Reconstructiva 104 C**

**Principales Cirugías y Procedimientos no Quirúrgicos por grupo de Edad y Sexo enero – septiembre 2016**

CAUSA	45 – 59		60 - 64		65 o +		Total Fem.	Total mas	Total general
	f	m	f	m	f	m			
Curación de herida	748	371	97	47	147	95	2,707	2,202	4,909
Desbridamiento excisional de herida, infección o quemadura	20	21	0	13	8	9	45	74	119
Otra extirpación local o destrucción de lesión o tejido de piel y tejido subcutáneo	12	7	0	1	3	3	62	29	91
Otra rinoplastia	9	4	0	0	0	0	58	31	89
Operación plástica de reducción de tamaño	20	1	2	0	0	0	73	8	81
Injerto de pedículo o colgajo, no especificado de otra manera	5	16	2	1	3	3	22	39	61
Avance de pedículo o colgajo	10	8	0	1	4	0	25	23	48
Revisión de rinoplastia (rinoplastia secundaria)	6	1	1	0	0	0	31	12	43
Implante mamario bilateral	12	0	3	0	2	0	38	0	38
Ritidectomía de parpado inferior	14	2	6	0	8	1	33	4	37
Injerto cutáneo libre no especificado de otra manera	3	1	1	4	3	1	11	23	34
Ritidectomía de parpado superior	13	1	4	0	11	1	31	2	33
Relajación de cicatriz o de contractura reticulada de piel	2	2	1	1	2	0	18	14	32
Reconstrucción del pabellón del oído	0	0	1	0	0	0	15	15	30
Mamoplastia de aumento, no especificada de otra manera	4	0	0	0	0	0	29	0	29
Corrección de paladar fisurado (estafilorrafia) (I)	1	0	0	0	0	0	10	16	26
Corte y preparación de injertos de pedículos o colgajos	4	3	0	1	1	0	7	19	26
Mastopexia	6	0	2	0	2	0	22	1	23
Liberación de túnel carpiano	9	3	3	0	4	0	17	3	20
Reparación de labio fisurado	0	0	0	0	0	0	8	11	19
Otros	84	33	11	4	19	11	233	189	422
<b>TOTAL</b>	<b>982</b>	<b>474</b>	<b>134</b>	<b>73</b>	<b>217</b>	<b>124</b>	<b>3,495</b>	<b>2,715</b>	<b>6,210</b>



## PORCENTAJE DE OCUPACIÓN



## PROMEDIO DÍAS ESTANCIA



## CIRUGÍA PLÁSTICA

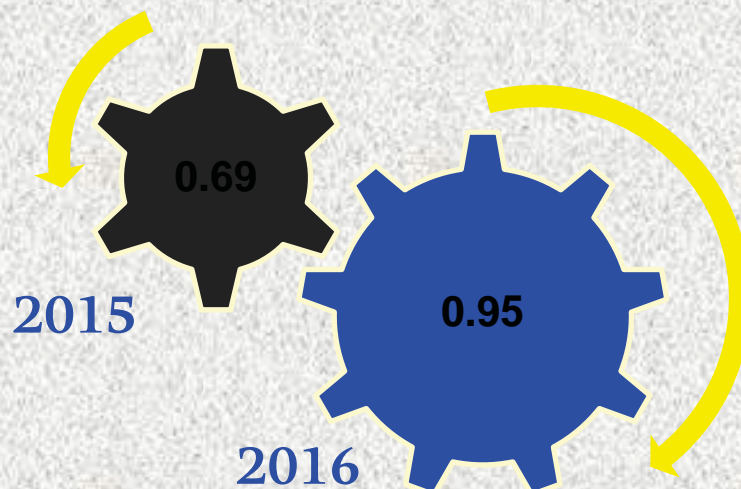
104 C



### INDICE DE ROTACION



### INTERVALO DE SUSTITUCION



### CIRUGÍA PLÁSTICA

104 C



**Cirugía Plástica y Reconstructiva 104 C**

**Recursos Humanos**

Categoría <sup>o</sup>	Turno					Total
	Completo	Matutino	Vespertino	Nocturno	Sab, dom y fest	
<b>Rama médica</b>						
Jefe de servicio	0	1	0	0	0	1
Médico especialista “A”	0	5	0	0	0	5
Médico especialista “B”	0	2	1	0	0	3
Médico especialista “C”	0	3	0	0	0	3
<b>Rama de enfermería</b>						
Auxiliar de enfermería “A”	0	1	3	1	0	5
Auxiliar de enfermería “B”	0	0	1	0	0	1
Enfermera general titulada “A”	0	3	1	3	0	7
Enfermera general titulada “C”	0	2	1	1	0	4
Enfermera especialista “C”	0	0	1	0	0	1
Jefe de enfermeras “C”	0	1	0	0	0	1
<b>Rama paramédica</b>						
Auxiliar de cocina en hospital	0	0	1	0	0	1
Afanadora	0	4	1	0	3	8
Camillero	0	1	0	0	0	1
<b>Rama afin administrativa</b>						
Apoyo administrativo en salud A 2	0	1	1	0	1	3
Apoyo administrativo en salud A 4	0	4	0	0	0	4
Apoyo administrativo en salud A 5	0	0	1	0	0	1
Apoyo administrativo en salud A 6	0	1	0	0	0	1
Apoyo administrativo en salud A 7	0	1	0	0	0	1
<b>Total</b>	<b>0</b>	<b>30</b>	<b>12</b>	<b>5</b>	<b>4</b>	<b>51</b>



**Urología 105 A**

**Comparativo de Productividad enero – septiembre / 2015 - 2016**

Actividad	2015				2016			
	Programado	Realizado	% de Avance	Calificación	Programado	Realizado	% de avance	Calificación
Consultas de primera vez	6,501	6,617	101.78	V	7,711	4,882	63.31	R
Consultas subsecuentes	14,528	19,154	131.84	V	15,054	12,078	80.23	R
Interconsultas		238				11		
<b>Total</b>	<b>21,029</b>	<b>25,809</b>	<b>122.73</b>	<b>V</b>	<b>22,765</b>	<b>16,971</b>	<b>74.55</b>	<b>R</b>
Ingresos		2,086				2,152		
Egresos	2,603	2,069	79.49	R	2,283	2,123	92.99	V
Intervenciones quirúrgicas	891	833	93.49	A	707	750	106.08	V
Procedimientos no quirúrgicos		2,337				1,898		
Días paciente	11,287	11,727	103.90	V	11,496	12,048	104.80	V
Días cama	12,878	13,700	106.38	V	13,475	13,750	102.04	V
Porcentaje de ocupación	87.65	85.60	97.67	V	85.31	87.62	102.70	V



**Urología 105 A**
**20 Principales Motivos de Consulta enero – septiembre 2016**

Causa	Femenino	Masculino	Total	%
Hiperplasia de la próstata	0	5,549	5,549	32.70
Calculo del riñón	2,240	1,784	4,024	23.71
Tumor maligno de la próstata	0	890	890	5.24
Calculo del uréter	447	437	884	5.21
Infección de vías urinarias, sitio no especificado	368	140	508	2.99
Cistitis aguda	257	214	471	2.78
Estrechez uretral, no especificada	49	338	387	2.28
Cistocele	284	0	284	1.67
Tumor maligno del riñón, excepto de la pelvis renal	128	125	253	1.49
Incontinencia urinaria por tensión	213	6	219	1.29
Varices escrotales	0	190	190	1.12
Orquitis, epididimitis y orquiepididimitis sin absceso	0	176	176	1.04
Calculo urinario, no especificado	94	65	159	0.94
Prepucio redundante, fimosis y parafimosis	0	159	159	0.94
Otros cuidados especificados posteriores a la cirugía	27	124	151	0.89
Disfunción neuromuscular de la vejiga, no especificada	42	76	118	0.70
Quieste de riñón, adquirido	67	42	109	0.64
Fistula vesicovaginal	108	0	108	0.64
Tumor maligno de la vejiga urinaria, parte no especificada	33	72	105	0.62
Quieste renal solitario congénito	74	30	104	0.61
Otros	829	1,294	2,123	12.51
<b>Total</b>	<b>5,260</b>	<b>11,711</b>	<b>16,971</b>	<b>100.00</b>

Patologías determinadas conforme al 95.64% de los diagnósticos capturados



**Urología 105 A**
**20 Principales Motivos de Consulta por grupo de Edad y Sexo enero – septiembre 2016**

CAUSA	< 1		1 - 4		5 - 14		15 - 24		25 - 44	
	f	m	f	m	f	m	f	m	f	m
Hiperplasia de la próstata	0	0	0	0	0	2	0	62	0	292
Calculo del riñón	0	0	1	0	2	2	119	137	800	577
Tumor maligno de la próstata	0	0	0	0	0	1	0	2	0	10
Calculo del uréter	0	0	0	0	1	0	25	23	171	156
Infección de vías urinarias, sitio no especificado	0	0	0	0	0	0	18	13	90	54
Cistitis aguda	0	0	0	0	0	1	16	35	91	59
Estrechez uretral, no especificada	0	0	0	0	0	0	2	16	23	81
Cistocele	0	0	0	0	0	0	2	0	21	0
Tumor maligno del riñón, excepto de la pelvis renal	0	0	0	0	0	0	2	0	26	24
Incontinencia urinaria por tensión	0	0	0	0	0	0	1	0	37	0
Varices escrotales	0	0	0	0	0	0	0	72	0	87
Orquitis, epididimitis y orquiepididimitis sin absceso	0	0	0	0	0	0	0	34	0	69
Calculo urinario, no especificado	0	0	0	0	0	0	6	7	41	26
Prepucio redundante, fimosis y parafimosis	0	0	0	0	0	0	0	28	0	55
Otros cuidados especificados posteriores a la cirugía	0	0	0	0	0	1	1	6	6	19
Disfunción neuromuscular de la vejiga, no especificada	0	0	0	0	0	0	7	5	12	24
Quieste de riñón, adquirido	0	0	0	0	0	0	1	0	15	13
Fistula vesicovaginal	0	0	0	0	0	0	4	0	37	0
Tumor maligno de la vejiga urinaria, parte no especificada	0	0	0	0	0	0	0	0	4	4
Quieste renal solitario congénito	0	0	0	0	0	0	1	4	25	6
Otros	0	0	0	0	1	2	47	181	204	483
<b>TOTAL</b>	<b>0</b>	<b>0</b>	<b>1</b>	<b>0</b>	<b>4</b>	<b>9</b>	<b>252</b>	<b>625</b>	<b>1,603</b>	<b>2,039</b>



**Urología 105 A**

**20 Principales Motivos de Consulta por grupo de Edad y Sexo enero – septiembre 2016**

CAUSA	45 – 59		60 - 64		65 o +		Total Fem.	Total mas	Total general
	f	m	f	m	f	m			
Hiperplasia de la próstata	0	1,389	0	981	0	2,823	0	5,549	5,549
Calculo del riñón	878	530	181	164	259	374	2,240	1,784	4,024
Tumor maligno de la próstata	0	138	0	143	0	596	0	890	890
Calculo del uréter	180	131	22	34	48	93	447	437	884
Infección de vías urinarias, sitio no especificado	153	34	34	14	73	25	368	140	508
Cistitis aguda	84	61	18	26	48	32	257	214	471
Estrechez uretral, no especificada	17	91	1	40	6	110	49	338	387
Cistocele	125	0	53	0	83	0	284	0	284
Tumor maligno del riñón, excepto de la pelvis renal	48	53	15	13	37	35	128	125	253
Incontinencia urinaria por tensión	108	2	30	1	37	3	213	6	219
Varices escrotales	0	20	0	7	0	4	0	190	190
Orquitis, epididimitis y orquiepididimitis sin absceso	0	44	0	9	0	20	0	176	176
Calculo urinario, no especificado	32	25	7	2	8	5	94	65	159
Prepucio redundante, fimosis y parafimosis	0	48	0	8	0	20	0	159	159
Otros cuidados especificados posteriores a la cirugía	11	32	5	14	4	52	27	124	151
Disfunción neuromuscular de la vejiga, no especificada	9	24	4	7	10	16	42	76	118
Quiste de riñón, adquirido	26	14	15	5	10	10	67	42	109
Fistula vesicovaginal	48	0	8	0	11	0	108	0	108
Tumor maligno de la vejiga urinaria, parte no especificada	11	32	5	9	13	27	33	72	105
Quiste renal solitario congénito	22	8	15	3	11	9	74	30	104
Otros	286	342	90	85	201	201	829	1,294	2,123
<b>TOTAL</b>	<b>2,038</b>	<b>3,018</b>	<b>503</b>	<b>1,565</b>	<b>859</b>	<b>4,455</b>	<b>5,260</b>	<b>11,711</b>	<b>16,971</b>



**Urología 105 A**
**20 Diagnósticos de Egresos enero – septiembre 2016**

Causa	Femenino	Masculino	Total
Calculo del riñón	361	215	576
Hiperplasia de la próstata	0	375	375
Calculo del uréter	81	67	148
Estrechez uretral, no especificada	3	65	68
Tumor maligno del riñón, excepto de la pelvis renal	25	38	63
Tumor maligno de la vejiga urinaria, parte no especificada	11	46	57
Prepucio redundante, fimosis y parafimosis	0	55	55
Tumor maligno del testículo descendido	0	52	52
Calculo en la vejiga	12	40	52
Tumor maligno de la próstata	0	43	43
Espermatocele	0	38	38
Enfermedad renal crónica, etapa 5	7	24	31
Varices escrotales	0	29	29
Torsión y estrechez del uréter sin hidronefrosis	4	22	26
Tumor maligno del pene, parte no especificada	0	23	23
Fistula vesicovaginal	23	0	23
Estrechez uretral postraumática	1	20	21
Atresia y estenosis del uréter	12	7	19
Cistocele	18	0	18
Trastornos inflamatorios del escroto	0	17	17
Otros	135	254	389
<b>Total</b>	<b>693</b>	<b>1,430</b>	<b>2,123</b>



Urología 105 A

20 Diagnósticos de Egreso por Grupo de Edad y Sexo más frecuentes enero – septiembre 2016

CAUSA	< 1		1 - 4		5 - 14		15 - 24		25 - 44	
	f	m	f	m	f	m	f	m	f	m
Calculo del riñón	0	0	0	0	0	0	16	8	126	81
Hiperplasia de la próstata	0	0	0	0	0	0	0	0	0	3
Calculo del uréter	0	0	0	0	0	0	6	1	28	29
Estrechez uretral, no especificada	0	0	0	0	0	0	0	4	2	18
Tumor maligno del riñón, excepto de la pelvis renal	0	0	0	0	0	0	0	1	1	6
Tumor maligno de la vejiga urinaria, parte no especificada	0	0	0	0	0	0	0	0	2	2
Prepucio redundante, fimosis y parafimosis	0	0	0	0	0	0	0	11	0	26
Tumor maligno del testículo descendido	0	0	0	0	0	0	0	20	0	27
Calculo en la vejiga	0	0	0	0	0	0	0	4	6	7
Tumor maligno de la próstata	0	0	0	0	0	0	0	0	0	0
Espermatocele	0	0	0	0	0	0	0	7	0	7
Enfermedad renal crónica, etapa 5	0	0	0	0	0	0	2	3	1	4
Varices escrotales	0	0	0	0	0	0	0	13	0	14
Torsión y estrechez del uréter sin hidronefrosis	0	0	0	0	0	0	0	1	1	9
Tumor maligno del pene, parte no especificada	0	0	0	0	0	0	0	0	0	3
Fistula vesicovaginal	0	0	0	0	0	0	0	0	15	0
Estrechez uretral postraumática	0	0	0	0	0	0	0	1	0	4
Atresia y estenosis del uréter	0	0	0	0	0	0	3	1	3	4
Cistocele	0	0	0	0	0	0	0	0	1	0
Trastornos inflamatorios del escroto	0	0	0	0	0	0	0	2	0	4
Otros	0	0	0	0	0	0	7	22	43	77
<b>TOTAL</b>	<b>0</b>	<b>0</b>	<b>0</b>	<b>0</b>	<b>0</b>	<b>0</b>	<b>34</b>	<b>99</b>	<b>229</b>	<b>325</b>



**Urología 105 A**

**20 Diagnósticos de Egreso por Grupo de Edad y Sexo más frecuentes enero – septiembre 2016**

CAUSA	45 – 59		60 - 64		65 o +		Total Fem.	Total mas	Total general
	f	m	f	m	f	m			
Calculo del riñón	171	69	26	36	22	21	361	215	576
Hiperplasia de la próstata	0	54	0	58	0	260	0	375	375
Calculo del uréter	27	21	11	7	9	9	81	67	148
Estrechez uretral, no especificada	0	15	0	6	1	22	3	65	68
Tumor maligno del riñón, excepto de la pelvis renal	13	17	4	1	7	13	25	38	63
Tumor maligno de la vejiga urinaria, parte no especificada	3	18	0	7	6	19	11	46	57
Prepucio redundante, fimosis y parafimosis	0	10	0	4	0	4	0	55	55
Tumor maligno del testículo descendido	0	3	0	2	0	0	0	52	52
Calculo en la vejiga	4	11	1	6	1	12	12	40	52
Tumor maligno de la próstata	0	10	0	12	0	21	0	43	43
Espermatocoele	0	12	0	5	0	7	0	38	38
Enfermedad renal crónica, etapa 5	1	8	3	3	0	6	7	24	31
Varices escrotales	0	1	0	1	0	0	0	29	29
Torsión y estrechez del uréter sin hidronefrosis	2	4	0	5	1	3	4	22	26
Tumor maligno del pene, parte no especificada	0	16	0	1	0	3	0	23	23
Fistula vesicovaginal	6	0	0	0	2	0	23	0	23
Estrechez uretral postraumática	1	3	0	2	0	10	1	20	21
Atresia y estenosis del uréter	5	2	1	0	0	0	12	7	19
Cistocele	8	0	3	0	6	0	18	0	18
Trastornos inflamatorios del escroto	0	5	0	2	0	4	0	17	17
Otros	51	78	11	19	23	585	134	255	389
<b>TOTAL</b>	<b>292</b>	<b>357</b>	<b>60</b>	<b>177</b>	<b>78</b>	<b>472</b>	<b>693</b>	<b>1,430</b>	<b>2,123</b>




**Urología 105 A**
**20 Principales Causas de Defunción enero – septiembre 2016**

Causa	Femenino	Masculino	Total
Fascitis necrotizante	0	2	2
Absceso renal y perirrenal	0	2	2
Calculo del riñón	2	0	2
Gangrena gaseosa	0	1	1
Tumor maligno del prepucio	0	1	1
Tumor maligno del riñón, excepto de la pelvis renal	0	1	1
Tumor maligno del trigono vesical	0	1	1
Insuficiencia cardiaca, no especificada	1	0	1
Neumonía debida a clamidias	1	0	1
Hematuria recurrente y persistente, anomalía glomerular mínima	0	1	1
Enfermedad renal crónica, no especificada	0	1	1
Choque séptico	0	1	1
<b>Total</b>	<b>4</b>	<b>11</b>	<b>15</b>



Urología 105 A

Principales causas de Defunción por Grupo de Edad y Sexo enero – septiembre 2016

CAUSA	< 1		1 - 4		5 - 14		15 - 24		25 - 44	
	f	m	f	m	f	m	f	m	f	m
Fascitis necrotizante	0	0	0	0	0	0	0	0	0	0
Absceso renal y perirrenal	0	0	0	0	0	0	0	0	0	0
Calculo del riñón	0	0	0	0	0	0	0	0	0	0
Gangrena gaseosa	0	0	0	0	0	0	0	0	0	0
Tumor maligno del prepucio	0	0	0	0	0	0	0	0	0	0
Tumor maligno del riñón, excepto de la pelvis renal	0	0	0	0	0	0	0	0	0	0
Tumor maligno del trigono vesical	0	0	0	0	0	0	0	0	0	0
Insuficiencia cardiaca, no especificada	0	0	0	0	0	0	0	0	0	0
Neumonía debida a clamidias	0	0	0	0	0	0	0	0	0	0
Hematuria recurrente y persistente, anomalía glomerular mínima	0	0	0	0	0	0	0	0	0	0
Enfermedad renal crónica, no especificada	0	0	0	0	0	0	0	0	0	0
Choque séptico	0	0	0	0	0	0	0	0	0	0
<b>TOTAL</b>	<b>0</b>	<b>0</b>	<b>0</b>	<b>0</b>	<b>0</b>	<b>0</b>	<b>0</b>	<b>0</b>	<b>0</b>	<b>0</b>





Urología 105 A

Principales causas de Defunción por Grupo de Edad y Sexo enero – septiembre 2016

CAUSA	45 – 59		60 – 64		65 o +		Total Fem.	Total mas	Total general
	f	m	f	m	f	m			
Fascitis necrotizante	0	1	0	0	0	1	0	2	2
Absceso renal y perirrenal	0	1	0	0	0	1	0	2	2
Calculo del riñón	0	0	2	0	0	0	2	0	2
Gangrena gaseosa	0	1	0	0	0	0	0	1	1
Tumor maligno del prepucio	0	1	0	0	0	0	0	1	1
Tumor maligno del riñón, excepto de la pelvis renal	0	0	0	0	0	1	0	1	1
Tumor maligno del trigono vesical	0	0	0	1	0	0	0	1	1
Insuficiencia cardiaca, no especificada	1	0	0	0	0	0	1	0	1
Neumonía debida a clamidias	1	0	0	0	0	0	1	0	1
Hematuria recurrente y persistente, anomalía glomerular mínima	0	0	0	0	0	1	0	1	1
Enfermedad renal crónica, no especificada	0	0	0	1	0	0	0	1	1
Choque séptico	0	0	0	0	0	1	0	1	1
TOTAL	2	4	2	2	0	5	4	11	15



**Urología 105 A**
**Principales Cirugías y procedimientos no Quirúrgicos enero – septiembre 2016**

Causa	Femenino	Masculino	Total
Otra cistoscopia	343	381	724
Cateterismo uretral	192	134	326
Biopsia cerrada [por aguja] [percutanea] de próstata	0	324	324
Extraccion de tubo de ureterostomía y de cateter ureteral	121	88	209
Otra prostatectomía transuretral	0	195	195
Ureteroscopia	86	106	192
Litotricia por ondas de choque extracorporales del riñón, del uréter y de la vejiga	59	38	97
Otros procedimientos diagnósticos sobre vejiga	9	32	41
Circuncisión	0	40	40
Orquiectomía unilateral	0	38	38
Otra cistotomía	6	25	31
Nefrectomía parcial	17	8	25
Excisión de quiste de epidídimo	0	23	23
Nefrectomía bilateral	11	10	21
Excisión de varicocele e hidrocele de cordón espermático	0	19	19
Nefroureterectomía	8	10	18
Nefrectomía de riñón restante	13	5	18
Biopsia [transuretral] cerrada de vejiga	12	3	15
Excisión de hidrocele (de túnica vaginal)	0	14	14
Colocacion de cateter de tenckhoff	3	8	11
Otros	94	173	267
<b>Total</b>	<b>974</b>	<b>1,674</b>	<b>2,648</b>



**Urología 105 A**

**Principales Cirugías y procedimientos no Quirúrgicos por grupo de Edad y Sexo enero –  
septiembre 2016**

CAUSA	< 1		1 - 4		5 - 14		15 - 24		25 - 44	
	f	m	f	m	f	m	f	m	f	m
Otra cistoscopia	0	0	2	0	1	0	10	14	113	83
Cateterismo uretral	0	0	0	0	1	0	9	10	74	47
Biopsia cerrada [por aguja] [percutanea] de próstata	0	0	0	0	0	0	0	1	0	2
Extraccion de tubo de ureterostomia y de cateter ureteral	0	0	0	0	1	0	10	9	45	31
Otra prostatectomia transuretral	0	0	0	0	0	0	0	0	0	3
Ureteroscopia	1	0	0	0	2	1	6	4	30	35
Litotricia por ondas de choque extracorporales del riñón, del uréter y de la vejiga	0	0	0	3	1	1	3	5	24	7
Otros procedimientos diagnósticos sobre vejiga	0	0	0	0	0	0	0	0	3	4
Circuncisión	0	0	0	0	0	0	0	8	0	18
Orquiectomia unilateral	0	0	0	0	0	0	0	9	0	22
Otra cistotomía	0	0	0	0	0	0	0	0	4	3
Nefrectomía parcial	0	0	0	0	0	0	1	0	6	1
Excisión de quiste de epidídimo	0	0	0	0	0	0	0	5	0	5
Nefrectomía bilateral	0	0	0	0	0	0	0	0	7	1
Excisión de varicocele e hidrocele de cordón espermático	0	0	0	0	0	0	0	7	0	9
Nefroureterectomia	0	0	0	0	0	0	0	1	2	2
Nefrectomía de riñón restante	0	0	0	0	0	0	0	0	4	0
Biopsia [transuretral] cerrada de vejiga	0	0	0	0	0	0	1	1	1	0
Excisión de hidrocele (de túnica vaginal)	0	0	0	0	0	0	0	3	0	3
Colocacion de cateter de tenckhoff	0	0	0	0	0	0	0	0	1	1
Otros	0	0	0	0	0	0	6	12	32	35
<b>TOTAL</b>	<b>1</b>	<b>0</b>	<b>2</b>	<b>3</b>	<b>6</b>	<b>2</b>	<b>46</b>	<b>89</b>	<b>346</b>	<b>312</b>



**Urología 105 A**

**Principales Cirugías y procedimientos no Quirúrgicos por grupo de Edad y Sexo enero –  
septiembre 2016**

CAUSA	45 – 59		60 - 64		65 o +		Total Fem.	Total mas	Total genera l
	f	m	f	m	f	m			
Otra cistoscopia	138	101	23	49	56	134	343	381	724
Cateterismo uretral	82	48	6	10	20	19	192	134	326
Biopsia cerrada [por aguja] [percutanea] de próstata	0	81	0	71	0	169	0	324	324
Extraccion de tubo de ureterostomia y de cateter ureteral	44	27	13	7	8	14	121	88	209
Otra prostatectomia transuretral	0	32	0	25	0	135	0	195	195
Ureteroscopia	28	30	11	11	8	25	86	106	192
Litotricia por ondas de choque extracorporales del riñón, del uréter y de la vejiga	25	19	4	2	2	1	59	38	97
Otros procedimientos diagnósticos sobre vejiga	2	7	0	1	4	20	9	32	41
Circuncisión	0	7	0	3	0	4	0	40	40
Orquiectomía unilateral	0	3	0	0	0	4	0	38	38
Otra cistotomía	2	9	0	6	0	7	6	25	31
Nefrectomía parcial	8	4	2	1	0	2	17	8	25
Excisión de quiste de epidídimo	0	9	0	3	0	1	0	23	23
Nefrectomía bilateral	4	6	0	3	0	0	11	10	21
Excisión de varicocele e hidrocele de cordón espermático	0	3	0	0	0	0	0	19	19
Nefroureterectomia	3	3	2	1	1	3	8	10	18
Nefrectomía de riñón restante	7	5	2	0	0	0	13	5	18
Biopsia [transuretral] cerrada de vejiga	7	1	1	1	2	0	12	3	15
Excisión de hidrocele (de túnica vaginal)	0	4	0	2	0	2	0	14	14
Colocacion de cateter de tenckhoff	1	3	0	2	1	2	3	8	11
Otros	33	60	9	24	12	44	94	173	267
<b>TOTAL</b>	<b>384</b>	<b>462</b>	<b>74</b>	<b>221</b>	<b>115</b>	<b>585</b>	<b>974</b>	<b>1,674</b>	<b>2,648</b>



## PORCENTAJE DE OCUPACIÓN



## PROMEDIO DÍAS ESTANCIA



UROLOGÍA

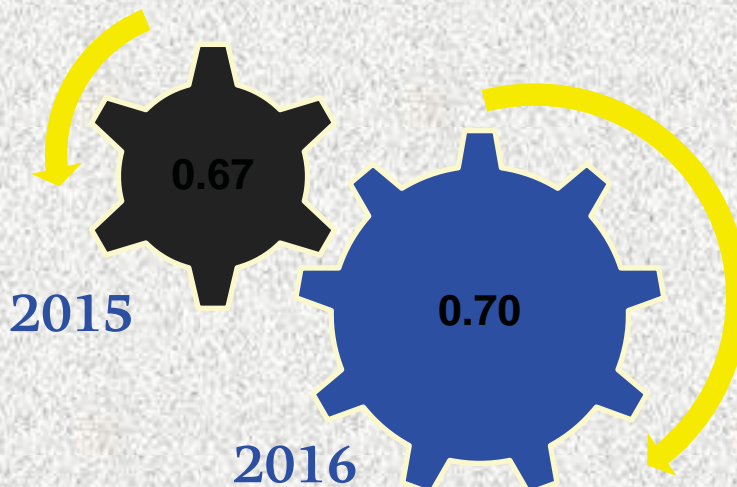
105 A



### INDICE DE ROTACION



### INTERVALO DE SUSTITUCION



### UROLOGÍA

105 A



**Urología 105 A**

**Recursos Humanos**

Categoría	Turno					Total
	Completo	Matutino	Vespertino	Nocturno	Sab, dom y fest	
<b>Rama médica</b>						
Médico especialista “A”	0	3	2	0	0	5
Médico especialista “B”	0	1	0	0	0	1
Médico especialista “C”	0	7	0	0	0	7
<b>Rama de enfermería</b>						
Jefe de enfermaras C	0	1	0	0	0	1
Auxiliar de enfermería “A”	0	5	0	1	0	6
Auxiliar de enfermería “B”	0	0	2	1	0	3
Enfermera especialista “B”	0	1	0	0	0	1
Enfermera general titulada “A”	0	10	4	7	0	21
Enfermera general titulada “B”	0	2	2	3	0	7
Enfermera general titulada “C”	0	3	10	3	0	16
Enfermera especialista “C”	0	0	1	0	0	1
<b>Rama paramédica</b>						
Afanadora	0	7	4	3	1	15
Camillero	0	1	0	1	0	2
Ecónomo	0	1	0	0	0	1
<b>Rama afin administrativa</b>						
Apoyo administrativo en salud A 2	0	0	1	0	0	1
Apoyo administrativo en salud A 3	0	2	0	0	1	3
Apoyo administrativo en salud A 4	0	1	1	0	1	3
Apoyo administrativo en salud A 5	0	1	0	0	0	1
Apoyo administrativo en salud A 6	0	1	0	0	0	1
Apoyo administrativo en salud A 7	0	1	0	0	0	1
Soporte administrativo C	1	0	0	0	0	1
<b>Total</b>	<b>1</b>	<b>48</b>	<b>27</b>	<b>19</b>	<b>3</b>	<b>98</b>



**Nefrología 105 B**

**Comparativo de Productividad enero – septiembre 2015 / 2016**

Actividad	2015				2016			
	Programado	Realizado	% de Avance	Calificación	Programado	Realizado	% de avance	Calificación
Consultas de primera vez	1,843	2,567	139.28	V	2,774	3,897	140.48	V
Consultas subsecuentes	6,356	7,551	118.80	V	6,882	6,886	100.06	V
Interconsultas		2,518				3,291		
<b>Total</b>	<b>8,199</b>	<b>12,636</b>	<b>154.12</b>	<b>V</b>	<b>9,656</b>	<b>14,074</b>	<b>145.75</b>	<b>V</b>
Ingresos		2,086				1,978		
Egresos	648	2,063	318.36	V	1,776	1,978	111.37	V
Intervenciones quirúrgicas	427	164	38.41	R	144	144	100.00	V
Procedimientos no quirúrgicos		10,510				10,548		
Días paciente	3,272	3,304	100.97	V	3,242	3,303	101.88	V
Días cama	3,288	3,288	100.00	V	3,300	3,300	100.00	V
Porcentaje de ocupación	99.51	100.49	100.98	V	98.24	100.09	101.88	V

\*a partir del año 2016 las arteriovenostomias que se hacían en nefrología actualmente las realiza el servicio de Vascular Periférico.



**Nefrología 105 B**
**20 Principales Motivos de Consulta enero – septiembre 2016**

Causa	Femenino	Masculino	Total	%
Enfermedad renal crónica, etapa 5	2,924	3,196	6,120	43.48
Diabetes mellitus no insulino dependiente, con complicaciones renales	1,182	1,188	2,370	16.84
Enfermedad renal crónica, no especificada	476	424	900	6.39
Insuficiencia renal aguda con necrosis tubular	235	349	584	4.15
Enfermedad renal crónica, etapa 3	181	181	362	2.57
Síndrome nefrítico crónico, anomalía glomerular mínima	134	224	358	2.54
Enfermedad renal crónica, etapa 4	174	130	304	2.16
Lupus eritematoso sistémico con compromiso de órganos o sistemas	225	44	269	1.91
Diabetes mellitus no insulino dependiente, con complicaciones múltiples	144	120	264	1.88
Enfermedad renal hipertensiva con insuficiencia renal	139	87	226	1.61
Otras nefritis tubulointersticiales crónicas	81	69	150	1.07
Hidronefrosis con obstrucción por cálculos del riñón y del uréter	67	47	114	0.81
Nefropatía hereditaria, ncop, lesiones glomerulares focales y segmentarias	48	61	109	0.77
Pielonefritis crónica obstructiva	29	79	108	0.77
Calculo del riñón	62	42	104	0.74
Nefropatía hereditaria, ncop, glomerulonefritis membranosa difusa	40	59	99	0.70
Hipertensión esencial (primaria)	57	38	95	0.68
Enfermedad renal crónica, etapa 2	56	34	90	0.64
Síndrome nefrítico, anomalía glomerular mínima	47	41	88	0.63
Riñón poliquístico, tipo adulto	43	39	82	0.58
Otros	689	589	1,278	9.08
<b>Total</b>	<b>7,033</b>	<b>7,041</b>	<b>14,074</b>	<b>100.00</b>

Patologías determinadas conforme al 90-95% de los diagnósticos espurios.



Nefrología 105 B

20 Principales Motivos de Consulta por grupo de Edad y Sexo enero – septiembre 2016

CAUSA	< 1		1 - 4		5 - 14		15 - 24		25 - 44	
	f	m	f	m	f	m	f	m	f	m
Enfermedad renal crónica, etapa 5	0	0	0	0	8	0	390	394	761	840
Diabetes mellitus no insulino dependiente, con complicaciones renales	0	0	0	0	1	0	8	5	150	134
Enfermedad renal crónica, no especificada	0	0	0	1	0	0	30	38	114	102
Insuficiencia renal aguda con necrosis tubular	0	1	0	1	1	0	21	20	63	93
Enfermedad renal crónica, etapa 3	0	0	0	0	0	0	14	12	36	29
Síndrome nefrítico crónico, anomalía glomerular mínima	0	0	0	0	0	0	46	89	52	95
Enfermedad renal crónica, etapa 4	0	0	0	0	0	0	10	7	34	16
Lupus eritematoso sistémico con compromiso de órganos o sistemas	0	0	0	0	0	0	64	16	122	22
Diabetes mellitus no insulino dependiente, con complicaciones múltiples	0	0	0	0	0	0	1	0	13	9
Enfermedad renal hipertensiva con insuficiencia renal	0	0	0	0	0	0	2	4	17	18
Otras nefritis tubulointersticiales crónicas	0	0	0	0	0	0	8	11	22	17
Hidronefrosis con obstrucción por cálculos del riñón y del uréter	0	0	0	0	0	0	2	0	21	15
Nefropatía hereditaria, ncop, lesiones glomerulares focales y segmentarias	0	0	0	0	0	0	8	27	26	17
Pielonefritis crónica obstructiva	0	0	0	0	0	0	0	3	7	4
Calculo del riñón	0	0	0	0	0	0	1	0	30	8
Nefropatía hereditaria, ncop, glomerulonefritis membranosa difusa	0	0	0	0	0	0	2	5	9	20
Hipertensión esencial (primaria)	0	0	0	0	0	0	7	4	9	5
Enfermedad renal crónica, etapa 2	0	0	0	0	0	0	5	7	9	6
Síndrome nefrótico, anomalía glomerular mínima	0	0	0	0	0	0	7	12	21	18
Riñón poliquístico, tipo adulto	0	0	0	0	0	0	1	0	23	11
Otros	0	0	1	0	0	0	87	74	237	165
<b>TOTAL</b>	<b>0</b>	<b>1</b>	<b>1</b>	<b>2</b>	<b>10</b>	<b>0</b>	<b>714</b>	<b>728</b>	<b>1,776</b>	<b>1,644</b>



### Nefrología 105 B

### 20 Principales Motivos de Consulta por grupo de Edad y Sexo enero – septiembre 2016

CAUSA	45 – 59		60 - 64		65 o +		Total Fem.	Total mas	Total general
	f	m	f	m	f	m			
Enfermedad renal crónica, etapa 5	933	1,002	285	319	547	641	2,924	3,196	6,120
Diabetes mellitus no insulino dependiente, con complicaciones renales	468	564	193	191	362	294	1,182	1,188	2,370
Enfermedad renal crónica, no especificada	147	120	79	51	106	112	476	424	900
Insuficiencia renal aguda con necrosis tubular	88	122	9	25	53	87	235	349	584
Enfermedad renal crónica, etapa 3	55	48	18	27	58	65	181	181	362
Síndrome nefrítico crónico, anomalía glomerular mínima	33	32	2	5	1	3	134	224	358
Enfermedad renal crónica, etapa 4	53	38	21	14	56	55	174	130	304
Lupus eritematoso sistémico con compromiso de órganos o sistemas	36	5	2	0	1	1	225	44	269
Diabetes mellitus no insulino dependiente, con complicaciones múltiples	59	57	23	24	48	30	144	120	264
Enfermedad renal hipertensiva con insuficiencia renal	42	20	15	5	63	40	139	87	226
Otras nefritis tubulointersticiales crónicas	18	16	13	1	20	24	81	69	150
Hidronefrosis con obstrucción por cálculos del riñón y del uréter	28	16	8	8	8	8	67	47	114
Nefropatía hereditaria, ncop, lesiones glomerulares focales y segmentarias	4	14	4	2	6	1	48	61	109
Pielonefritis crónica obstructiva	15	10	2	6	5	56	29	79	108
Calculo del riñón	18	11	6	12	7	11	62	42	104
Nefropatía hereditaria, ncop, glomerulonefritis membranosa difusa	13	21	8	8	8	5	40	59	99
Hipertensión esencial (primaria)	12	9	4	6	25	14	57	38	95
Enfermedad renal crónica, etapa 2	17	10	7	5	18	6	56	34	90
Síndrome nefrótico, anomalía glomerular mínima	16	7	1	4	2	0	47	41	88
Riñón poliquistico, tipo adulto	13	22	6	3	0	3	43	39	82
Otros	213	177	58	51	93	122	689	589	1,278
<b>TOTAL</b>	<b>2,281</b>	<b>2,321</b>	<b>764</b>	<b>767</b>	<b>1,487</b>	<b>1,578</b>	<b>7,033</b>	<b>7,041</b>	<b>14,074</b>



**Nefrología 105 B**

**20 Diagnósticos de Egreso más frecuente enero – septiembre 2016**

Causa	Femenino	Masculino	Total
Enfermedad renal crónica, etapa 5	597	992	1,589
Enfermedad renal crónica, no especificada	54	65	119
Enfermedad renal crónica, etapa 1	9	12	21
Lupus eritematoso sistémico con compromiso de órganos o sistemas	12	7	19
Insuficiencia renal no especificada	2	12	14
Insuficiencia renal aguda, no especificada	8	2	10
Enfermedad renal crónica, etapa 3	4	5	9
Síndrome nefrótico, anomalía glomerular mínima	6	2	8
Torsión y estrechez del uréter sin hidronefrosis	1	7	8
Enfermedad renal crónica, etapa 4	3	4	7
Sepsis, no especificada	4	2	6
Otras artrosis secundarias de la primera articulación carpometacarpiana	1	5	6
Lupus eritematoso sistémico, inducido por drogas	6	0	6
Insuficiencia renal aguda con necrosis tubular	3	3	6
Nefropatía crónica del injerto	3	3	6
Otras enfermedades renales tubulointersticiales especificadas	3	2	5
Síndrome nefrítico agudo, anomalía glomerular mínima	3	1	4
Síndrome nefrítico rápidamente progresivo, otras	1	3	4
Síndrome nefrótico, lesiones glomerulares focales y segmentarias	0	4	4
Calculo del riñón	2	2	4
Otros	59	64	123
<b>Total</b>	<b>781</b>	<b>1,197</b>	<b>1,978</b>



**Nefrología 105 B**

**20 Diagnósticos de Egreso por Grupo de Edad y Sexo más frecuentes enero – septiembre 2016**

CAUSA	< 1		1 - 4		5 - 14		15 - 24		25 - 44	
	f	m	f	m	f	m	f	m	f	m
Enfermedad renal crónica, etapa 5	0	0	0	0	0	0	86	135	187	224
Enfermedad renal crónica, no especificada	0	0	0	0	0	0	8	12	15	18
Enfermedad renal crónica, etapa 1	0	0	0	0	0	0	3	2	3	2
Lupus eritematoso sistémico con compromiso de órganos o sistemas	0	0	0	0	0	0	2	2	8	2
Insuficiencia renal no especificada	0	0	0	0	0	0	0	0	0	3
Insuficiencia renal aguda, no especificada	0	0	0	0	0	0	1	0	3	1
Enfermedad renal crónica, etapa 3	0	0	0	0	0	0	1	0	0	2
Síndrome nefrótico, anomalía glomerular mínima	0	0	0	0	0	0	0	0	4	2
Torsión y estrechez del uréter sin hidronefrosis	0	0	0	0	0	0	0	3	0	3
Enfermedad renal crónica, etapa 4	0	0	0	0	0	0	0	1	2	1
Sepsis, no especificada	0	0	0	0	0	0	0	0	0	0
Otras artrosis secundarias de la primera articulación carpometacarpiana	0	0	0	0	0	0	0	0	0	0
Lupus eritematoso sistémico, inducido por drogas	0	0	0	0	0	0	1	0	4	0
Insuficiencia renal aguda con necrosis tubular	0	0	0	0	0	0	0	1	3	0
Nefropatía crónica del injerto	0	0	0	0	0	0	0	1	1	0
Otras enfermedades renales tubulointersticiales especificadas	0	0	0	0	0	0	1	1	1	0
Síndrome nefrítico agudo, anomalía glomerular mínima	0	0	0	0	0	0	0	0	3	0
Síndrome nefrítico rápidamente progresivo, otras	0	0	0	0	0	0	0	0	0	0
Síndrome nefrótico, lesiones glomerulares focales y segmentarias	0	0	0	0	0	0	0	0	0	2
Calculo del riñón	0	0	0	0	0	0	0	0	2	0
Otros	0	0	0	0	0	0	5	11	18	26
<b>TOTAL</b>	<b>0</b>	<b>0</b>	<b>0</b>	<b>0</b>	<b>0</b>	<b>0</b>	<b>108</b>	<b>169</b>	<b>254</b>	<b>286</b>



**Nefrología 105 B**

**20 Diagnósticos de Egreso por Grupo de Edad y Sexo más frecuentes enero – septiembre 2016**

CAUSA	45 – 59		60 - 64		65 o +		Total Fem.	Total mas	Total general
	f	m	f	m	f	m			
Enfermedad renal crónica, etapa 5	168	362	67	108	89	163	597	992	1,589
Enfermedad renal crónica, no especificada	21	20	4	6	6	9	54	65	119
Enfermedad renal crónica, etapa 1	2	2	1	2	0	4	9	12	21
Lupus eritematoso sistémico con compromiso de órganos o sistemas	2	3	0	0	0	0	12	7	19
Insuficiencia renal no especificada	1	5	0	3	1	1	2	12	14
Insuficiencia renal aguda, no especificada	3	1	1	0	0	0	8	2	10
Enfermedad renal crónica, etapa 3	3	3	0	0	0	0	4	5	9
Síndrome nefrótico, anomalía glomerular mínima	1	0	1	0	0	0	6	2	8
Torsión y estrechez del uréter sin hidronefrosis	0	1	0	0	1	0	1	7	8
Enfermedad renal crónica, etapa 4	1	1	0	1	0	0	3	4	7
Sepsis, no especificada	4	0	0	1	0	1	4	2	6
Otras artrosis secundarias de la primera articulación carpometacarpiana	1	3	0	0	0	2	1	5	6
Lupus eritematoso sistémico, inducido por drogas	1	0	0	0	0	0	6	0	6
Insuficiencia renal aguda con necrosis tubular	0	0	0	1	0	1	3	3	6
Nefropatía crónica del injerto	1	0	1	0	0	2	3	3	6
Otras enfermedades renales tubulointersticiales especificadas	1	1	0	0	0	0	3	2	5
Síndrome nefrítico agudo, anomalía glomerular mínima	0	1	0	0	0	0	3	1	4
Síndrome nefrítico rápidamente progresivo, otras	0	1	1	1	0	1	1	3	4
Síndrome nefrítico, lesiones glomerulares focales y segmentarias	0	2	0	0	0	0	0	4	4
Calculo del riñón	0	2	0	0	0	0	2	2	4
Otros	28	15	3	3	5	9	59	64	123
<b>TOTAL</b>	<b>238</b>	<b>423</b>	<b>79</b>	<b>126</b>	<b>102</b>	<b>193</b>	<b>781</b>	<b>1,197</b>	<b>1,978</b>



**Nefrología 105 B**
**Principales Causas de Defunción enero – septiembre 2016**

Causa	Femenino	Masculino	Total
Enfermedad renal crónica, etapa 5	21	35	56
Sepsis, no especificada	4	2	6
Enfermedad renal crónica, no especificada	1	2	3
Insuficiencia renal no especificada	0	3	3
Enfermedad renal hipertensiva con insuficiencia renal	1	1	2
Insuficiencia hepática, no especificada	2	0	2
Insuficiencia renal aguda, no especificada	1	1	2
Otras sepsis especificadas	0	1	1
Síndrome del choque toxico	0	1	1
Linfangioma, de cualquier sitio	0	1	1
Diabetes mellitus no insulino dependiente, con complicaciones renales	0	1	1
Hiperpotasemia	0	1	1
Infarto transmural agudo del miocardio de la pared anterior	1	0	1
Neumonía bacteriana, no especificada	0	1	1
Neumonía, no especificada	1	0	1
Edema pulmonar agudo debido a inhalación de gases, humos, vapores y sustancias químicas	0	1	1
Nefropatía hereditaria, ncop, anomalía glomerular mínima	1	0	1
Otras enfermedades renales tubulointersticiales especificadas	1	0	1
Enfermedad renal tubulointersticial, no especificada	0	1	1
Choque séptico	1	0	1
<b>Total</b>	<b>35</b>	<b>52</b>	<b>87</b>



Nefrología 105 B

Principales causas de Defunción por Grupo de Edad y Sexo enero – septiembre 2016

CAUSA	< 1		1 - 4		5 - 14		15 - 24		25 - 44	
	f	m	f	m	f	m	f	m	f	m
Enfermedad renal crónica, etapa 5	0	0	0	0	0	0	1	3	2	5
Sepsis, no especificada	0	0	0	0	0	0	0	0	0	0
Enfermedad renal crónica, no especificada	0	0	0	0	0	0	0	0	0	0
Insuficiencia renal no especificada	0	0	0	0	0	0	0	0	0	0
Enfermedad renal hipertensiva con insuficiencia renal	0	0	0	0	0	0	0	0	0	1
Insuficiencia hepática, no especificada	0	0	0	0	0	0	0	0	1	0
Insuficiencia renal aguda, no especificada	0	0	0	0	0	0	0	0	0	1
Otras sepsis especificadas	0	0	0	0	0	0	0	1	0	0
Síndrome del choque toxico	0	0	0	0	0	0	0	0	0	1
Linfangioma, de cualquier sitio	0	0	0	0	0	0	0	0	0	0
Diabetes mellitus no insulino dependiente, con complicaciones renales	0	0	0	0	0	0	0	0	0	0
Hiperpotasemia	0	0	0	0	0	0	0	0	0	0
Infarto transmural agudo del miocardio de la pared anterior	0	0	0	0	0	0	0	0	0	0
Neumonía bacteriana, no especificada	0	0	0	0	0	0	0	0	0	1
Neumonía, no especificada	0	0	0	0	0	0	0	0	0	0
Edema pulmonar agudo debido a inhalación de gases, humos, vapores y sustancias químicas	0	0	0	0	0	0	0	0	0	1
Nefropatía hereditaria, ncop, anomalía glomerular mínima	0	0	0	0	0	0	1	0	0	0
Otras enfermedades renales tubulointersticiales especificadas	0	0	0	0	0	0	0	0	0	0
Enfermedad renal tubulointersticial, no especificada	0	0	0	0	0	0	0	0	0	0
Choque séptico	0	0	0	0	0	0	0	0	0	0
<b>TOTAL</b>	<b>0</b>	<b>0</b>	<b>0</b>	<b>0</b>	<b>0</b>	<b>0</b>	<b>2</b>	<b>4</b>	<b>3</b>	<b>10</b>



**Nefrología 105 B**

**Principales causas de Defunción por Grupo de Edad y Sexo enero – septiembre 2016**

CAUSA	45 – 59		60 - 64		65 o +		Total Fem.	Total mas	Total general
	f	m	f	m	f	m			
Enfermedad renal crónica, etapa 5	8	13	6	5	4	9	21	35	56
Sepsis, no especificada	4	0	0	1	0	1	4	2	6
Enfermedad renal crónica, no especificada	0	0	0	0	1	2	1	2	3
Insuficiencia renal no especificada	0	2	0	0	0	1	0	3	3
Enfermedad renal hipertensiva con insuficiencia renal	1	0	0	0	0	0	1	1	2
Insuficiencia hepática, no especificada	1	0	0	0	0	0	2	0	2
Insuficiencia renal aguda, no especificada	1	0	0	0	0	0	1	1	2
Otras sepsis especificadas	0	0	0	0	0	0	0	1	1
Síndrome del choque toxico	0	0	0	0	0	0	0	1	1
Linfangioma, de cualquier sitio	0	1	0	0	0	0	0	1	1
Diabetes mellitus no insulino dependiente, con complicaciones renales	0	1	0	0	0	0	0	1	1
Hiperpotasemia	0	1	0	0	0	0	0	1	1
Infarto transmural agudo del miocardio de la pared anterior	0	0	0	0	1	0	1	0	1
Neumonía bacteriana, no especificada	0	0	0	0	0	0	0	1	1
Neumonía, no especificada	0	0	1	0	0	0	1	0	1
Edema pulmonar agudo debido a inhalación de gases, humos, vapores y sustancias químicas	0	0	0	0	0	0	0	1	1
Nefropatía hereditaria, ncop, anomalía glomerular mínima	0	0	0	0	0	0	1	0	1
Otras enfermedades renales tubulointersticiales especificadas	1	0	0	0	0	0	1	0	1
Enfermedad renal tubulointersticial, no especificada	0	0	0	1	0	0	0	1	1
Choque séptico	1	0	0	0	0	0	1	0	1
<b>TOTAL</b>	<b>17</b>	<b>18</b>	<b>7</b>	<b>7</b>	<b>6</b>	<b>13</b>	<b>35</b>	<b>52</b>	<b>87</b>



**Nefrología 105 B**
**Principales Cirugías y Procedimientos no Quirúrgicos enero – septiembre 2016**

Causa	Femenino	Masculino	Total
Hemodiálisis	4,868	4,741	9,609
Diálisis peritoneal	98	229	327
Inyección o infusión de otra sustancia terapéutica o profiláctica	112	96	208
Cateterismo venoso para diálisis renal	85	104	189
Biopsia [percutanea] [aguja] cerrada de riñón	82	84	166
Colocacion de cateter de tenckhoff	50	82	132
Retiro de cateter de tenckhoff	8	7	15
Creación de fistula cutaneoperitoneal	3	8	11
Instalación de cateter de hemodiálisis o mahurcar con muerte	3	3	6
Otro trasplante de riñón	2	0	2
Cateterismo ureteral	2	0	2
Inserción de marcapasos permanente, inicial o sustituido, sin especificar tipo de aparato	0	1	1
Instalación de cateter de hemodiálisis o mahurcar	0	1	1
Otra revisión de procedimiento vascular	0	1	1
Nefrectomía percutanea sin fragmentación	1	0	1
Biopsia de uretra	1	0	1
Amputación de miembro superior, no especificada de otra manera	1	0	1
Extraccion de dispositivo de drenaje peritoneal	1	0	1
Transfusión de sangre (para cambio)	1	0	1
Otro choque eléctrico al corazon	0	1	1
<b>Otros</b>	14	2	16
<b>Total</b>	<b>5,332</b>	<b>5,360</b>	<b>10,692</b>



**Nefrología 105 B**

**Principales Cirugías y Procedimientos no Quirúrgicos por grupo de Edad y Sexo enero – septiembre 2016**

CAUSA	< 1		1 - 4		5 - 14		15 - 24		25 - 44	
	f	m	f	m	f	m	f	m	f	m
Hemodiálisis	0	0	1	3	14	5	1,180	1,084	1,571	1,702
Diálisis peritoneal	0	0	0	0	0	0	16	25	21	31
Inyección o infusión de otra sustancia terapéutica o profiláctica	0	0	0	0	0	0	9	11	46	22
Cateterismo venoso para diálisis renal	0	0	0	0	0	0	8	16	19	32
Biopsia [percutanea] [aguja] cerrada de riñón	0	0	0	0	0	0	11	15	33	30
Colocacion de cateter de tenckhoff	0	0	0	0	0	0	12	14	13	19
Retiro de cateter de tenckhoff	0	0	0	0	0	0	1	0	1	3
Creación de fistula cutaneoperitoneal	0	0	0	0	0	0	0	2	2	0
Instalación de cateter de hemodiálisis o mahurcar con muerte	0	0	0	0	0	0	0	0	1	2
Otro trasplante de riñón	0	0	0	0	0	0	1	0	1	0
Cateterismo ureteral	0	0	0	0	0	0	1	0	1	0
Inserción de marcapasos permanente, inicial o sustituido, sin especificar tipo de aparato	0	0	0	0	0	0	0	0	0	0
Instalación de cateter de hemodiálisis o mahurcar	0	0	0	0	0	0	0	0	0	1
Otra revisión de procedimiento vascular	0	0	0	0	0	0	0	0	0	0
Nefrectomía percutanea sin fragmentación	0	0	0	0	0	0	0	0	1	0
Biopsia de uretra	0	0	0	0	0	0	1	0	0	0
Amputación de miembro superior, no especificada de otra manera	0	0	0	0	0	0	0	0	0	0
Extraccion de dispositivo de drenaje peritoneal	0	0	0	0	0	0	0	0	1	0
Transfusión de sangre (para cambio)	0	0	0	0	0	0	1	0	0	0
Otro choque eléctrico al corazon	0	0	0	0	0	0	0	0	0	0
<b>Otros</b>	0	0	0	0	0	0	0	1	14	1
<b>TOTAL</b>	<b>0</b>	<b>0</b>	<b>1</b>	<b>3</b>	<b>14</b>	<b>5</b>	<b>1,241</b>	<b>1,168</b>	<b>1,725</b>	<b>1,843</b>



**Nefrología 105 B**

**Principales Cirugías y Procedimientos no Quirúrgicos por grupo de Edad y Sexo enero –  
septiembre 2016**

CAUSA	45 – 59		60 - 64		65 o +		Total Fem.	Total mas	Total general
	f	m	f	m	f	m			
Hemodiálisis	1,146	1,089	410	342	546	516	4,868	4,741	9,609
Diálisis peritoneal	28	102	14	30	19	41	98	229	327
Inyección o infusión de otra sustancia terapéutica o profiláctica	32	36	4	7	21	20	112	96	208
Cateterismo venoso para diálisis renal	28	31	16	11	14	14	85	104	189
Biopsia [percutanea] [aguja] cerrada de riñón	24	31	5	1	9	7	82	84	166
Colocacion de cateter de tenckhoff	11	28	8	6	6	15	50	82	132
Retiro de cateter de tenckhoff	3	2	2	2	1	0	8	7	15
Creación de fistula cutaneoperitoneal	1	3	0	2	0	1	3	8	11
Instalación de cateter de hemodiálisis o mahurcar con muerte	1	1	1	0	0	0	3	3	6
Otro trasplante de riñón	0	0	0	0	0	0	2	0	2
Cateterismo ureteral	0	0	0	0	0	0	2	0	2
Inserción de marcapasos permanente, inicial o sustituido, sin especificar tipo de aparato	0	0	0	0	0	1	0	1	1
Instalación de cateter de hemodiálisis o mahurcar	0	0	0	0	0	0	0	1	1
Otra revisión de procedimiento vascular	0	0	0	1	0	0	0	1	1
Nefrectomía percutanea sin fragmentación	0	0	0	0	0	0	1	0	1
Biopsia de uretra	0	0	0	0	0	0	1	0	1
Amputación de miembro superior, no especificada de otra manera	0	0	1	0	0	0	1	0	1
Extraccion de dispositivo de drenaje peritoneal	0	0	0	0	0	0	1	0	1
Transfusión de sangre (para cambio)	0	0	0	0	0	0	1	0	1
Otro choque eléctrico al corazon	0	0	0	0	0	1	0	1	1
<b>Otros</b>	0	0	0	0	0	0	14	2	16
<b>TOTAL</b>	<b>1,274</b>	<b>1,323</b>	<b>461</b>	<b>402</b>	<b>616</b>	<b>616</b>	<b>5,332</b>	<b>5,360</b>	<b>10,692</b>



### PORCENTAJE DE OCUPACIÓN



### PROMEDIO DÍAS ESTANCIA



### NEFROLOGÍA

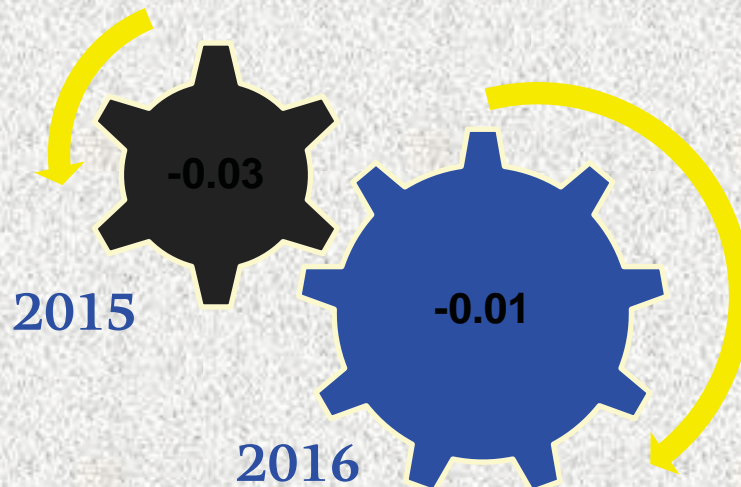
105 B



### INDICE DE ROTACION



### INTERVALO DE SUSTITUCION



### NEFROLOGÍA

105 B



**Nefrología 105 B**

**Recursos Humanos**

Categoría	Turno					Total
	Completo	Matutino	Vespertino	Nocturno	Sab, dom y fest	
<b>Rama médica</b>						
Jefe de servicios	0	2	0	0	0	2
Médico especialista “A”	0	3	2	1	0	6
Médico especialista “B”	0	2	0	0	0	2
Médico especialista “C”	0	1	0	0	1	2
<b>Rama de enfermería</b>						
Auxiliar de enfermería “B”	0	0	1	1	0	2
Enfermera especialista “A”	0	2	0	0	0	2
Enfermera especialista “B”	0	1	0	0	0	1
Enfermera especialista “C”	0	0	0	2	0	2
Enfermera general titulada “A”	0	4	7	3	0	14
Enfermera general titulada “B”	0	2	0	0	0	2
Enfermera general titulada “C”	0	5	8	3	0	16
Jefe de enfermeras “C”	0	1	0	0	0	1
<b>Rama paramédica</b>						
Afanadora	0	5	1	4	2	12
Camillero	0	0	1	0	1	2
<b>Rama administrativa afín</b>						
Apoyo administrativo en salud A 3	0	0	1	0	1	2
Apoyo administrativo en salud A 4	0	3	0	0	0	3
Apoyo administrativo en salud A 7	0	1	0	0	0	1
Soporte administrativo “C”	1	0	0	0	0	1
<b>Total</b>	<b>1</b>	<b>32</b>	<b>21</b>	<b>14</b>	<b>5</b>	<b>73</b>



**Ortopedia 106 A**

**Comparativo de Productividad enero – septiembre 2015 / 2016**

Actividad	2015				2016			
	Programado	Realizado	% de Avance	Calificación	Programado	Realizado	% de avance	Calificación
Consultas de primera vez	7,801	9,693	124.25	V	9,092	7,556	83.11	R
Consultas subsecuentes	8,436	9,066	107.47	V	8,281	7,504	90.62	A
Interconsultas		149				178		
<b>Total</b>	<b>16,237</b>	<b>18,908</b>	<b>116.45</b>	<b>V</b>	<b>17,373</b>	<b>15,238</b>	<b>87.71</b>	<b>R</b>
Ingresos		962				944		
Egresos	1,318	954	72.38	R	1,248	928	74.36	R
Intervenciones quirúrgicas	552	933	169.02	V	807	851	105.46	V
Procedimientos no quirúrgicos		22				45		
Días paciente	7,266	7,473	102.85	V	8,014	7,690	95.96	A
Días cama	9,316	8,550	91.78	V	9,900	8,954	90.44	A
Porcentaje de ocupación	77.99	87,40	112.06	V	80.95	85.88	106.09	V



**Ortopedia 106 A**

**20 Principales Motivos de Consulta enero – septiembre 2016**

Causa	Femenino	Masculino	Total	%
Otras gonartrosis primarias	1,923	760	2,683	17.61
Lumbago con ciática	1,632	644	2,276	14.94
Gonartrosis primaria, bilateral	605	262	867	5.69
Otras coxartrosis primarias	513	246	759	4.98
Lumbago no especificado	457	204	661	4.34
Dedo en gatillo	323	162	485	3.18
Hallux rigidus	307	154	461	3.03
Artrosis, no especificada	307	147	454	2.98
Síndrome de abducción dolorosa del hombro	274	110	384	2.52
Síndrome del manguito rotatorio	232	118	350	2.30
(Osteo)artrosis primaria generalizada	234	71	305	2.00
Pie plano [pes planus] (adquirido)	194	73	267	1.75
Hallux valgus (adquirido)	176	82	258	1.69
Artrosis postraumática de otras articulaciones	132	52	184	1.21
Cervicalgia	128	44	172	1.13
Trastornos de disco lumbar y otros, con radiculopatía	75	59	134	0.88
Fractura de la epífisis inferior del radio	78	50	128	0.84
Fractura del maleolo externo	78	44	122	0.80
Espondilolistesis	87	32	119	0.78
Fractura de otras partes de la pierna	77	41	118	0.77
Otros	2,415	1,636	4,051	26.58
<b>Total</b>	<b>10,247</b>	<b>4,991</b>	<b>15,238</b>	<b>100.00</b>

Patologías determinadas conforme al 99.96% de los diagnósticos capturados



**Ortopedia 106 A**

**20 Principales Motivos de Consulta por grupo de Edad y Sexo enero – septiembre 2016**

CAUSA	< 1		1 - 4		5 - 14		15 - 24		25 - 44	
	f	m	f	m	f	m	f	m	f	m
Otras gonartrosis primarias	0	0	0	0	4	1	67	58	318	182
Lumbago con ciática	0	0	0	0	2	0	73	40	379	203
Gonartrosis primaria, bilateral	0	0	0	0	0	1	10	34	105	60
Otras coxartrosis primarias	0	0	0	0	0	0	12	9	122	59
Lumbago no especificado	0	0	0	0	1	0	25	17	73	65
Dedo en gatillo	0	0	0	0	0	0	15	28	52	65
Hallux rigidus	0	0	0	0	0	0	18	25	60	54
Artrosis, no especificada	0	0	0	0	0	0	14	18	49	47
Síndrome de abducción dolorosa del hombro	0	0	0	0	0	0	5	5	42	26
Síndrome del manguito rotatorio	0	0	0	0	0	0	5	11	37	42
(Osteo)artrosis primaria generalizada	0	0	0	0	0	0	5	4	30	12
Pie plano [pes planus] (adquirido)	1	0	4	4	7	10	14	18	40	20
Hallux valgus (adquirido)	0	0	0	0	1	1	13	13	43	28
Artrosis postraumática de otras articulaciones	0	0	0	0	0	0	8	3	22	21
Cervicalgia	0	0	0	0	0	0	3	4	32	17
Trastornos de disco lumbar y otros, con radiculopatía	0	0	0	0	1	0	2	5	30	23
Fractura de la epífisis inferior del radio	0	0	0	0	0	0	6	5	12	20
Fractura del maleolo externo	0	0	0	0	0	0	5	15	35	15
Espondilolistesis	0	0	0	0	0	0	1	3	10	9
Fractura de otras partes de la pierna	0	0	0	0	0	0	6	7	29	24
Otros	2	1	5	9	18	18	137	277	569	586
<b>TOTAL</b>	<b>3</b>	<b>1</b>	<b>9</b>	<b>13</b>	<b>34</b>	<b>31</b>	<b>444</b>	<b>599</b>	<b>2,089</b>	<b>1,578</b>



**Ortopedia 106 A**

**20 Principales Motivos de Consulta por grupo de Edad y Sexo enero – septiembre 2016**

CAUSA	45 – 59		60 - 64		65 o +		Total Fem.	Total mas	Total general
	f	m	f	m	f	m			
Otras gonartrosis primarias	728	218	257	78	549	223	1,923	760	2,683
Lumbago con ciática	645	206	186	65	347	130	1,632	644	2,276
Gonartrosis primaria, bilateral	228	73	87	31	175	63	605	262	867
Otras coxartrosis primarias	153	84	74	34	152	60	513	246	759
Lumbago no especificado	186	75	62	14	110	33	457	204	661
Dedo en gatillo	156	41	35	12	65	16	323	162	485
Hallux rigidus	108	37	45	16	76	22	307	154	461
Artrosis, no especificada	128	30	41	16	75	36	307	147	454
Síndrome de abducción dolorosa del hombro	121	44	38	15	68	20	274	110	384
Síndrome del manguito rotatorio	111	32	26	13	53	20	232	118	350
(Osteo)artrosis primaria generalizada	77	18	25	11	97	26	234	71	305
Pie plano [pes planus] (adquirido)	70	10	21	1	37	10	194	73	267
Hallux valgus (adquirido)	63	21	18	7	38	12	176	82	258
Artrosis postraumática de otras articulaciones	46	13	24	9	32	6	132	52	184
Cervicalgia	55	16	15	2	23	5	128	44	172
Trastornos de disco lumbar y otros, con radiculopatía	32	19	2	3	8	9	75	59	134
Fractura de la epífisis inferior del radio	26	16	3	1	31	8	78	50	128
Fractura del maleolo externo	21	11	8	1	9	2	78	44	122
Espondilolistesis	36	7	13	2	27	11	87	32	119
Fractura de otras partes de la pierna	31	8	3	0	8	2	77	41	118
Otros	916	401	260	102	508	242	2,415	1,636	4,051
<b>TOTAL</b>	<b>3,937</b>	<b>1,380</b>	<b>1,243</b>	<b>433</b>	<b>2,488</b>	<b>956</b>	<b>10,247</b>	<b>4,991</b>	<b>15,238</b>



**Ortopedia 106 A**

**20 Diagnósticos de Egreso más frecuentes enero – septiembre 2016**

Causa	Femenino	Masculino	Total
Fractura del maleolo externo	26	19	45
Gonartrosis primaria, bilateral	23	19	42
Otras coxartrosis primarias	28	12	40
Otras gonartrosis primarias	26	11	37
Fractura pertrocanteriana	26	7	33
Esguinces y torceduras que comprometen el ligamento cruzado (anterior) (posterior) de la rodilla	7	17	24
Fractura de la epífisis inferior del radio	8	15	23
Trastorno de menisco debido a desgarro o lesión antigua	13	7	20
Lumbago con ciática	9	11	20
Falta de consolidación de fractura [seudoartrosis]	9	11	20
Infección y reacción inflamatoria debidas a otros dispositivos protésicos, implantes e injertos ortopédicos internos	8	12	20
Complicación mecánica de otros dispositivos protésicos, implantes e injertos ortopédicos internos	8	10	18
Fractura de la rotula	9	8	17
Fractura de la pierna, parte no especificada	6	11	17
Fractura de la diáfisis del fémur	10	5	15
Fractura del maleolo interno	8	7	15
Ruptura espontanea de otros tendones	4	10	14
Fractura del cuello de fémur	12	2	14
Fractura de la diáfisis del radio	5	8	13
Tumor benigno del tejido conjuntivo y de otros tejidos blandos del miembro inferior, incluida la cadera	8	4	12
Otros	217	252	469
<b>Total</b>	<b>470</b>	<b>458</b>	<b>928</b>



Ortopedia 106 A

20 Diagnósticos de Egreso por Grupo de Edad y Sexo más frecuentes enero – septiembre 2016

CAUSA	< 1		1 - 4		5 - 14		15 - 24		25 - 44	
	f	m	f	m	f	m	f	m	f	m
Fractura del maleolo externo	0	0	0	0	0	0	4	3	14	14
Gonartrosis primaria, bilateral	0	0	0	0	0	0	0	2	2	2
Otras coxartrosis primarias	0	0	0	0	0	0	0	0	5	4
Otras gonartrosis primarias	0	0	0	0	0	0	0	0	2	2
Fractura pertrocanteriana	0	0	0	0	0	0	0	0	0	0
Esguinces y torceduras que comprometen el ligamento cruzado (anterior) (posterior) de la rodilla	0	0	0	0	0	0	5	3	0	9
Fractura de la epífisis inferior del radio	0	0	0	0	0	0	0	1	3	8
Trastorno de menisco debido a desgarro o lesión antigua	0	0	0	0	1	0	2	3	3	3
Lumbago con ciática	0	0	0	0	0	0	1	0	2	4
Falta de consolidación de fractura [seudoartrosis]	0	0	0	0	0	0	1	4	0	2
Infección y reacción inflamatoria debidas a otros dispositivos protésicos, implantes e injertos ortopédicos internos	0	0	0	0	0	0	1	1	3	1
Complicación mecánica de otros dispositivos protésicos, implantes e injertos ortopédicos internos	0	0	0	0	0	0	1	0	0	7
Fractura de la rotula	0	0	0	0	0	0	0	2	2	2
Fractura de la pierna, parte no especificada	0	0	0	0	0	0	0	6	4	4
Fractura de la diáfisis del fémur	0	0	0	0	0	0	2	3	1	1
Fractura del maleolo interno	0	0	0	0	0	0	0	1	4	5
Ruptura espontanea de otros tendones	0	0	0	0	0	0	1	2	2	5
Fractura del cuello de fémur	0	0	0	0	1	0	0	0	1	1
Fractura de la diáfisis del radio	0	0	0	0	0	1	0	1	1	4
Tumor benigno del tejido conjuntivo y de otros tejidos blandos del miembro inferior, incluida la cadera	0	0	0	0	0	0	3	0	3	1
Otros	0	0	0	0	1	4	19	37	63	115
<b>TOTAL</b>	<b>0</b>	<b>0</b>	<b>0</b>	<b>0</b>	<b>3</b>	<b>5</b>	<b>40</b>	<b>69</b>	<b>115</b>	<b>194</b>



### Ortopedia 106 A

### 20 Diagnósticos de Egreso por Grupo de Edad y Sexo más frecuentes enero – septiembre 2016

CAUSA	45 – 59		60 - 64		65 o +		Total Fem	Total mas	Total general
	f	m	f	m	f	m			
Fractura del maleolo externo	6	2	0	0	2	0	26	19	45
Gonartrosis primaria, bilateral	9	8	6	1	6	6	23	19	42
Otras coxartrosis primarias	7	4	5	1	11	3	28	12	40
Otras gonartrosis primarias	5	3	8	0	11	6	26	11	37
Fractura pertrocanteriana	3	1	1	1	22	5	26	7	33
Esguinces y torceduras que comprometen el ligamento cruzado (anterior) (posterior) de la rodilla	1	5	1	0	0	0	7	17	24
Fractura de la epífisis inferior del radio	4	6	1	0	0	0	8	15	23
Trastorno de menisco debido a desgarro o lesión antigua	6	1	1	0	0	0	13	7	20
Lumbago con ciática	4	6	2	0	0	1	9	11	20
Falta de consolidación de fractura [seudoartrosis]	5	5	2	0	1	0	9	11	20
Infección y reacción inflamatoria debidas a otros dispositivos protésicos, implantes e injertos ortopédicos internos	4	6	0	0	0	4	8	12	20
Complicación mecánica de otros dispositivos protésicos, implantes e injertos ortopédicos internos	6	1	0	0	1	2	8	10	18
Fractura de la rotula	4	2	2	2	1	0	9	8	17
Fractura de la pierna, parte no especificada	1	0	0	0	1	1	6	11	17
Fractura de la diáfisis del fémur	1	1	1	0	5	0	10	5	15
Fractura del maleolo interno	3	1	0	0	1	0	8	7	15
Ruptura espontanea de otros tendones	1	2	0	1	0	0	4	10	14
Fractura del cuello de fémur	1	0	2	0	7	1	12	2	14
Fractura de la diáfisis del radio	2	2	0	0	2	0	5	8	13
Tumor benigno del tejido conjuntivo y de otros tejidos blandos del miembro inferior, incluida la cadera	0	2	0	1	2	0	8	4	12
Otros	65	53	20	12	49	31	217	252	469
<b>TOTAL</b>	<b>138</b>	<b>111</b>	<b>52</b>	<b>19</b>	<b>122</b>	<b>60</b>	<b>470</b>	<b>458</b>	<b>928</b>





**Ortopedia 106 A**

**Principales Causas de Defunción enero – septiembre 2016**

Causa	Femenino	Masculino	Total
Sepsis debida a estreptococo, grupo B	0	1	1
Otras sepsis estreptocócicas	1	0	1
Sepsis debida a anaerobios	0	1	1
Otras coxartrosis primarias	1	0	1
Fracturas de otras partes del fémur	1	0	1
Fractura del pie, no especificada	0	1	1
<b>Total</b>	<b>3</b>	<b>3</b>	<b>6</b>





**Ortopedia 106 A**

**Principales causas de Defunción por Grupo de Edad y Sexo enero – septiembre 2016**

CAUSA	< 1		1 - 4		5 - 14		15 - 24		25 - 44	
	f	m	f	m	f	m	f	m	f	m
Sepsis debida a estreptococo, grupo B	0	0	0	0	0	0	0	0	0	1
Otras sepsis estreptocócicas	0	0	0	0	0	0	0	0	0	0
Sepsis debida a anaerobios	0	0	0	0	0	0	0	0	0	0
Otras coxartrosis primarias	0	0	0	0	0	0	0	0	0	0
Fracturas de otras partes del fémur	0	0	0	0	0	0	0	0	1	0
Fractura del pie, no especificada	0	0	0	0	0	0	0	0	0	0
<b>TOTAL</b>	<b>0</b>	<b>0</b>	<b>0</b>	<b>0</b>	<b>0</b>	<b>0</b>	<b>0</b>	<b>0</b>	<b>1</b>	<b>1</b>





**Ortopedia 106 A**

**Principales causas de Defunción por Grupo de Edad y Sexo enero – septiembre 2016**

CAUSA	45 - 59		60 - 64		65 o +		Total Fem.	Total mas	Total general
	f	m	f	m	f	m			
Sepsis debida a estreptococo, grupo B	0	0	0	0	0	0	0	1	1
Otras sepsis estreptocócicas	1	0	0	0	0	0	1	0	1
Sepsis debida a anaerobios	0	0	0	1	0	0	0	1	1
Otras coxartrosis primarias	0	0	0	0	1	0	1	0	1
Fracturas de otras partes del fémur	0	0	0	0	0	0	1	0	1
Fractura del pie, no especificada	0	1	0	0	0	0	0	1	1
<b>TOTAL</b>	<b>1</b>	<b>1</b>	<b>0</b>	<b>1</b>	<b>1</b>	<b>0</b>	<b>3</b>	<b>3</b>	<b>6</b>



**Ortopedia 106 A**
**Principales Cirugías y Procedimientos no Quirúrgicos enero – septiembre 2016**

Causa	Femenino	Masculino	Total
Reducción abierta de fractura con fijación interna tibia y peroné	35	46	81
Sustitución total de cadera	35	20	55
Artroscopia rodilla	34	20	54
Reducción abierta de fractura con fijación interna radio y cubito	18	30	48
Desbridamiento excisional de herida, infección o quemadura	14	33	47
Sustitución total de rodilla	25	17	42
Liberación de túnel carpiano	32	5	37
Biopsia de tejido blando	19	15	34
Reducción abierta de fractura con fijación interna fémur	17	13	30
Reducción abierta de fractura con fijación interna humero	6	12	18
Reducción abierta de luxación de tobillo	9	9	18
Otra reparación de los ligamentos cruzados	5	11	16
Sustitución parcial de cadera	13	3	16
Desbridamiento de sitio de fractura abierta tibia y peroné	4	11	15
Reducción abierta de fractura con fijación interna otros huesos específicos	4	10	14
Desbridamiento de sitio de fractura abierta fémur	5	7	12
Biopsia de hueso fémur	6	5	11
Reducción cerrada de fractura con fijación interna carpianos y metacarpianos	1	9	10
Reducción cerrada de fractura sin fijación interna falanges y mano	7	2	9
Excisión de disco intervertebral	3	6	9
Otros	132	188	320
<b>Total</b>	<b>424</b>	<b>472</b>	<b>896</b>



**Ortopedia 106 A**

**Principales Cirugías y Procedimientos no Quirúrgicos por grupo de Edad y Sexo enero – septiembre 2016**

CAUSA	< 1		1 - 4		5 - 14		15 - 24		25 - 44	
	f	m	f	m	f	m	f	m	f	m
Reducción abierta de fractura con fijación interna tibia y peroné	0	0	0	0	0	1	4	15	18	20
Sustitución total de cadera	0	0	0	0	0	0	0	0	5	5
Artroscopia rodilla	0	0	0	0	1	0	7	4	11	11
Reducción abierta de fractura con fijación interna radio y cubito	0	0	0	0	2	4	0	2	6	18
Desbridamiento excisional de herida, infección o quemadura	0	0	0	0	1	2	4	2	2	5
Sustitución total de rodilla	0	0	0	0	0	0	0	0	1	1
Liberación de túnel carpiano	0	0	0	0	0	0	0	0	5	1
Biopsia de tejido blando	0	0	0	1	3	6	3	3	4	2
Reducción abierta de fractura con fijación interna fémur	0	0	0	0	1	1	2	5	0	4
Reducción abierta de fractura con fijación interna humero	0	0	0	1	1	2	0	1	1	8
Reducción abierta de luxación de tobillo	0	0	0	0	1	1	1	1	5	7
Otra reparación de los ligamentos cruzados	0	0	0	0	0	0	3	3	1	6
Sustitución parcial de cadera	0	0	0	0	0	0	0	0	0	0
Desbridamiento de sitio de fractura abierta tibia y peroné	0	0	0	0	0	0	0	2	3	3
Reducción abierta de fractura con fijación interna otros huesos específicos	0	0	0	0	0	0	0	2	2	4
Desbridamiento de sitio de fractura abierta fémur	0	0	0	0	0	0	4	0	1	4
Biopsia de hueso fémur	0	0	0	0	2	0	2	4	1	0
Reducción cerrada de fractura con fijación interna carpianos y metacarpianos	0	0	0	0	0	0	0	4	1	5
Reducción cerrada de fractura sin fijación interna falanges y mano	0	0	0	0	0	0	0	0	0	0
Excisión de disco intervertebral	0	0	0	0	0	0	0	0	2	3
Otros	0	6	9	5	12	24	10	26	35	56
<b>Total</b>	<b>0</b>	<b>6</b>	<b>9</b>	<b>7</b>	<b>24</b>	<b>41</b>	<b>40</b>	<b>74</b>	<b>104</b>	<b>163</b>



**Ortopedia 106 A**
**Principales Cirugías y Procedimientos no Quirúrgicos por grupo de Edad y Sexo enero – septiembre 2016**

CAUSA	45 - 59		60 - 64		65 o +		Total Fem	Total mas	Total genera l
	f	m	f	m	f	m			
Reducción abierta de fractura con fijación interna tibia y peroné	10	8	1	0	2	0	35	46	81
Sustitución total de cadera	7	9	10	3	13	3	35	20	55
Artroscopia rodilla	11	5	3	0	1	0	34	20	54
Reducción abierta de fractura con fijación interna radio y cubito	7	5	1	0	2	0	18	30	48
Desbridamiento excisional de herida, infección o quemadura	6	17	1	1	0	1	14	33	47
Sustitución total de rodilla	5	5	4	1	15	1	25	17	42
Liberación de túnel carpiano	22	2	2	1	3	1	32	5	37
Biopsia de tejido blando	4	2	2	1	3	1	19	15	34
Reducción abierta de fractura con fijación interna fémur	2	2	1	0	11	0	17	13	30
Reducción abierta de fractura con fijación interna humero	3	0	0	0	1	0	6	12	18
Reducción abierta de luxación de tobillo	1	0	1	0	0	0	9	9	18
Otra reparación de los ligamentos cruzados	1	2	0	0	0	0	5	11	16
Sustitución parcial de cadera	0	0	0	0	13	0	13	3	16
Desbridamiento de sitio de fractura abierta tibia y peroné	1	5	0	0	0	0	4	11	15
Reducción abierta de fractura con fijación interna otros huesos específicos	1	3	0	1	1	1	4	10	14
Desbridamiento de sitio de fractura abierta fémur	0	2	0	1	0	1	5	7	12
Biopsia de hueso fémur	1	1	0	0	0	0	6	5	11
Reducción cerrada de fractura con fijación interna carpianos y metacarpianos	0	0	0	0	0	0	1	9	10
Reducción cerrada de fractura sin fijación interna falanges y mano	3	1	0	1	4	1	7	2	9
Excisión de disco intervertebral	0	3	1	0	0	0	3	6	9
Otros	34	45	10	13	22	13	132	188	320
<b>Total</b>	<b>119</b>	<b>117</b>	<b>37</b>	<b>23</b>	<b>91</b>	<b>23</b>	<b>424</b>	<b>472</b>	<b>896</b>



## PORCENTAJE DE OCUPACIÓN



## PROMEDIO DÍAS ESTANCIA



ORTOPEDIA

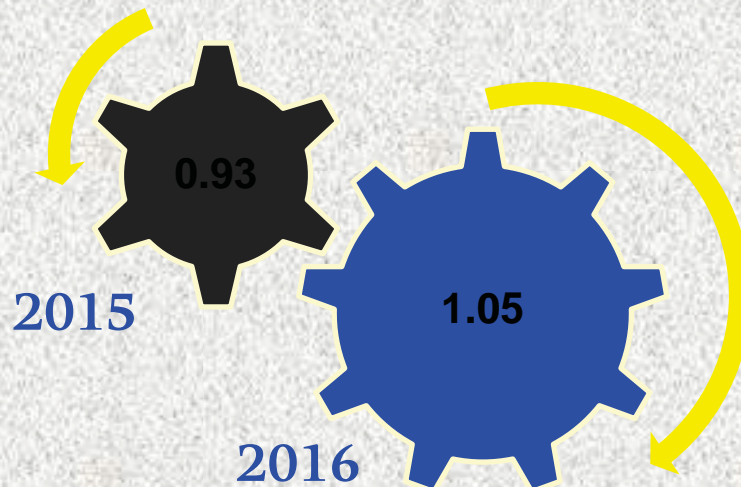
106 A



### INDICE DE ROTACION



### INTERVALO DE SUSTITUCION



### ORTOPEDIA

106 A



**Ortopedia 106 A**

**Recursos Humanos**

Categoría	Turno					Total
	Completo	Matutino	Vespertino	Nocturno	Sab, dom y fest	
<b>Rama médica</b>						
Jefe de servicios	1	1	0	0	0	2
Médico especialista “A”	0	5	0	0	0	5
Médico especialista “B”	0	3	0	0	0	3
Médico especialista “C”	0	8	0	0	0	8
<b>Rama de enfermería</b>						
Auxiliar de enfermería “A”	0	1	0	2	0	3
Auxiliar de enfermería “B”	0	0	2	0	0	2
Enfermera general titulada “A”	0	3	3	1	0	7
Enfermera general titulada “B”	0	2	0	0	0	2
Enfermera general titulada “C”	0	4	2	3	0	9
Jefe de enfermeras “C”	0	1	0	0	0	1
<b>Rama paramédica</b>						
Afanadora	0	4	2	1	1	8
Camillero	0	1	1	4	0	6
Técnico laboratorista “A”	0	1	0	0	0	1
<b>Rama administrativa afín</b>						
Apoyo administrativo en salud A 2	0	1	0	0	0	1
Apoyo administrativo en salud A 3	0	0	2	0	0	2
Apoyo administrativo en salud A 4	0	2	0	0	1	3
Apoyo administrativo en salud A 6	0	3	0	1	0	4
Apoyo administrativo en salud A 7	0	2	0	0	0	2
<b>Total</b>	<b>1</b>	<b>42</b>	<b>12</b>	<b>12</b>	<b>2</b>	<b>69</b>



**Dermatología 109 A**

**Comparativo de Productividad enero – septiembre 2015 / 2016**

Actividad	2015				2016			
	Programado	Realizado	% de Avance	Calificación	Programado	Realizado	% de avance	Calificación
Consultas de primera vez	6,445	5,030	78.04	R	4,108	5,360	130.48	V
Consultas subsecuentes	11,566	12,871	111.28	V	13,744	11,429	83.16	R
Interconsultas		361				17		
<b>Total</b>	<b>18,011</b>	<b>18,262</b>	<b>101.39</b>	<b>V</b>	<b>17,852</b>	<b>16,806</b>	<b>94.14</b>	<b>A</b>
Ingresos		73				71		
Egresos	165	71	43.03	R	271	70	25.83	R
Intervenciones quirúrgicas	2,734	1,772	64.81	R	2,121	2,251	106.16	V
Procedimientos no quirúrgicos		6,170				4,756		
Días paciente	1,616	1,811	112.07	V	1,643	1,938	117.95	V
Días cama	2,466	2,740	111.11	V	2,475	2,750	111.00	V
Porcentaje de ocupación	65.53	66.09	100.85	V	66.38	70.47	106.16	V



## Dermatología 109 A

### 20 Principales Motivos de Consulta enero – septiembre 2016

Causa	Femenino	Masculino	Total	%
Dermatitis, no especificada	2,444	1,197	3,641	21.66
Acné vulgar	781	610	1,391	8.28
Tumor maligno de la piel de otras partes y de las no especificadas de la cara	589	292	881	5.24
Cloasma	539	42	581	3.46
Verrugas víricas	313	241	554	3.30
Vitíligo	367	131	498	2.96
Queratosis seborreica	305	122	427	2.54
Pénfigo vulgar	247	168	415	2.47
Psoriasis vulgar	196	203	399	2.37
Otras dermatitis atópicas	231	143	374	2.23
Otras lesiones y las no especificadas de la mucosa bucal	265	89	354	2.11
Tiña de las uñas	198	106	304	1.81
Rosacea, no especificada	223	48	271	1.61
Otras dermatitis especificadas	139	75	214	1.27
Verrugas (venéreas) anogenitales	37	171	208	1.24
Otros acnés	115	93	208	1.24
Dermatitis atópica, no especificada	123	78	201	1.20
Otras dermatitis seborreicas	126	71	197	1.17
Queratosis actínica	102	51	153	0.91
Otras psoriasis	65	78	143	0.85
Otros	3,577	1,815	5,392	32.08
<b>Total</b>	<b>10,982</b>	<b>5,824</b>	<b>16,806</b>	<b>100.00</b>



**Dermatología 109 A**

**20 Principales Motivos de Consulta por grupo de Edad y Sexo enero – septiembre 2016**

CAUSA	< 1		1 - 4		5 - 14		15 - 24		25 - 44	
	f	m	f	m	f	m	f	m	f	m
Dermatitis, no especificada	3	0	10	7	41	34	214	158	675	311
Acné vulgar	0	0	1	3	24	25	456	453	265	103
Tumor maligno de la piel de otras partes y de las no especificadas de la cara	0	0	0	0	3	1	5	9	46	9
Cloasma	0	0	0	0	0	1	7	10	293	9
Verrugas víricas	0	0	0	2	18	16	39	47	114	106
Vitíligo	0	0	2	2	31	22	63	24	114	47
Queratosis seborreica	0	0	0	0	0	1	3	2	36	12
Pénfigo vulgar	0	0	0	0	0	0	1	0	53	47
Psoriasis vulgar	0	0	0	0	1	1	19	13	45	51
Otras dermatitis atópicas	1	1	2	11	31	21	51	46	71	35
Otras lesiones y las no especificadas de la mucosa bucal	2	2	0	1	6	8	6	19	66	20
Tiña de las uñas	0	0	3	0	2	3	5	7	32	24
Rosacea, no especificada	0	0	0	0	0	0	20	3	100	3
Otras dermatitis especificadas	0	0	0	3	2	0	13	12	39	23
Verrugas (venéreas) anogenitales	0	0	0	0	1	1	3	33	14	81
Otros acnés	0	0	0	0	3	3	61	70	43	19
Dermatitis atópica, no especificada	2	1	1	9	18	5	17	26	36	17
Otras dermatitis seborreicas	0	0	0	1	2	0	21	12	48	28
Queratosis actínica	0	0	0	0	0	0	2	0	5	2
Otras psoriasis	0	0	0	0	1	0	9	4	10	23
Otros	8	6	23	30	85	95	344	334	1,102	503
<b>Total</b>	<b>16</b>	<b>10</b>	<b>42</b>	<b>69</b>	<b>269</b>	<b>237</b>	<b>1,359</b>	<b>1,282</b>	<b>3,207</b>	<b>1,473</b>



### Dermatología 109 A

#### 20 Principales Motivos de Consulta por grupo de Edad y Sexo enero – septiembre 2016

CAUSA	45 – 59		60 - 64		65 o +		Total Fem.	Total mas	Total general
	f	m	f	m	f	m			
Dermatitis, no especificada	732	288	233	112	536	287	2,444	1,197	3,641
Acné vulgar	20	12	5	7	10	7	781	610	1,391
Tumor maligno de la piel de otras partes y de las no especificadas de la cara	125	54	51	24	359	195	589	292	881
Cloasma	219	17	10	0	10	5	539	42	581
Verrugas víricas	92	55	16	2	34	13	313	241	554
Vitíligo	111	23	15	8	31	5	367	131	498
Queratosis seborreica	109	30	49	14	108	63	305	122	427
Pénfigo vulgar	112	87	40	24	41	10	247	168	415
Psoriasis vulgar	83	86	19	26	29	26	196	203	399
Otras dermatitis atópicas	48	18	5	4	22	7	231	143	374
Otras lesiones y las no especificadas de la mucosa bucal	111	22	23	6	51	11	265	89	354
Tiña de las uñas	74	32	18	14	64	26	198	106	304
Rosacea, no especificada	81	15	11	15	11	12	223	48	271
Otras dermatitis especificadas	45	16	16	11	24	10	139	75	214
Verrugas (venéreas) anogenitales	15	47	1	3	3	6	37	171	208
Otros acnés	4	0	2	0	2	1	115	93	208
Dermatitis atópica, no especificada	36	8	6	4	7	8	123	78	201
Otras dermatitis seborreicas	23	15	7	7	25	8	126	71	197
Queratosis actínica	22	6	11	3	62	40	102	51	153
Otras psoriasis	34	29	6	7	5	15	65	78	143
Otros	1,206	437	266	115	543	295	3,577	1,815	5,392
<b>Total</b>	<b>3,302</b>	<b>1,297</b>	<b>810</b>	<b>406</b>	<b>1,977</b>	<b>1,050</b>	<b>10,982</b>	<b>5,824</b>	<b>16,806</b>



**Dermatología 109 A**
**Diagnósticos de Egreso más frecuentes enero – septiembre 2016**

Causa	Femenino	Masculino	Total
Calculo del riñón	4	0	4
Obesidad, no especificada	1	2	3
Pénfigo vulgar	0	3	3
Dermatitis exfoliaría	0	3	3
Eritema multiforme flictenular	2	1	3
Micetoma, no especificado	0	2	2
Arteritis, no especificada	2	0	2
Infección local de la piel y del tejido subcutáneo, no especificada	1	1	2
Penfigoide cicatricial	0	2	2
Dermatitis, no especificada	2	0	2
Psoriasis vulgar	0	2	2
Calculo del uréter	2	0	2
Eritrodermia ictiosiforme vesicular congénita	0	2	2
Sepsis debida a anaerobios	1	0	1
Sepsis, no especificada	0	1	1
Tumor maligno del Angulo hepático	1	0	1
Melanoma maligno del labio	0	1	1
Leucemia linfoblastica aguda (Ila)	1	0	1
Nevó melanocítico del miembro inferior, incluida la cadera	1	0	1
Otras anemias aplasticas especificadas	1	0	1
Otros	16	15	31
<b>Total</b>	<b>35</b>	<b>35</b>	<b>70</b>



Dermatología 109 A

Diagnósticos de Egreso por Grupo de Edad y Sexo más frecuentes enero – septiembre 2016

CAUSA	< 1		1 - 4		5 - 14		15 - 24		25 - 44	
	f	m	f	m	f	m	f	m	f	m
Calculo del riñón	0	0	0	0	0	0	0	0	1	0
Obesidad, no especificada	0	0	0	0	0	0	0	0	1	2
Pénfigo vulgar	0	0	0	0	0	0	0	0	0	1
Dermatitis exfoliaría	0	0	0	0	0	0	0	1	0	1
Eritema multiforme flictenular	0	0	0	0	0	0	0	0	2	1
Micetoma, no especificado	0	0	0	0	0	0	0	0	0	2
Arteritis, no especificada	0	0	0	0	0	0	0	0	1	0
Infección local de la piel y del tejido subcutáneo, no especificada	0	0	0	0	0	0	0	0	1	0
Penfigoide cicatricial	0	0	0	0	0	0	0	0	0	0
Dermatitis, no especificada	0	0	0	0	0	0	0	0	1	0
Psoriasis vulgar	0	0	0	0	0	0	0	1	0	0
Calculo del uréter	0	0	0	0	0	0	0	0	0	0
Eritrodermia ictiosiforme vesicular congénita	0	0	0	0	0	0	0	0	0	1
Sepsis debida a anaerobios	0	0	0	0	0	0	0	0	0	0
Sepsis, no especificada	0	0	0	0	0	0	0	0	0	1
Tumor maligno del Angulo hepático	0	0	0	0	0	0	0	0	0	0
Melanoma maligno del labio	0	0	0	0	0	0	0	0	0	0
Leucemia linfoblastica aguda (Ila)	0	0	0	0	0	0	0	0	1	0
Nevó melanocítico del miembro inferior, incluida la cadera	0	0	0	0	0	0	1	0	0	0
Otras anemias aplasticas especificadas	0	0	0	0	0	0	0	0	0	0
Otros	0	0	0	0	0	0	2	1	6	8
<b>TOTAL</b>	<b>0</b>	<b>0</b>	<b>0</b>	<b>0</b>	<b>0</b>	<b>0</b>	<b>3</b>	<b>3</b>	<b>14</b>	<b>17</b>



**Dermatología 109 A**

**Diagnósticos de Egreso por Grupo de Edad y Sexo más frecuentes enero – septiembre 2016**

CAUSA	45 – 59		60 - 64		65 o +		Total Fem.	Total mas	Total general
	f	m	f	m	f	m			
Calculo del riñón	3	0	0	0	0	0	4	0	4
Obesidad, no especificada	0	0	0	0	0	0	1	2	3
Pénfigo vulgar	0	2	0	0	0	0	0	3	3
Dermatitis exfoliaría	0	1	0	0	0	0	0	3	3
Eritema multiforme flictenular	0	0	0	0	0	0	2	1	3
Micetoma, no especificado	0	0	0	0	0	0	0	2	2
Arteritis, no especificada	0	0	0	0	1	0	2	0	2
Infección local de la piel y del tejido subcutáneo, no especificada	0	0	0	0	0	1	1	1	2
Penfigoide cicatricial	0	1	0	0	0	1	0	2	2
Dermatitis, no especificada	0	0	1	0	0	0	2	0	2
Psoriasis vulgar	0	0	0	1	0	0	0	2	2
Calculo del uréter	2	0	0	0	0	0	2	0	2
Eritrodermia ictiosiforme vesicular congénita	0	0	0	0	0	1	0	2	2
Sepsis debida a anaerobios	1	0	0	0	0	0	1	0	1
Sepsis, no especificada	0	0	0	0	0	0	0	1	1
Tumor maligno del Angulo hepático	0	0	0	0	1	0	1	0	1
Melanoma maligno del labio	0	1	0	0	0	0	0	1	1
Leucemia linfoblastica aguda (IIa)	0	0	0	0	0	0	1	0	1
Nevó melanocítico del miembro inferior, incluida la cadera	0	0	0	0	0	0	1	0	1
Otras anemias aplasticas especificadas	1	0	0	0	0	0	1	0	1
Otros	5	4	1	1	2	1	16	15	31
<b>TOTAL</b>	<b>12</b>	<b>9</b>	<b>2</b>	<b>2</b>	<b>4</b>	<b>4</b>	<b>35</b>	<b>35</b>	<b>70</b>



## Dermatología 109 A

## Principales causas de Defunción enero – septiembre 2016

Causa	Femenino	Masculino	Total
Sepsis debida a anaerobios	1	0	1
Sepsis, no especificada	0	1	1
Total	1	1	2



**Dermatología 109 A**

**Principales causas de Defunción por Grupo de Edad y Sexo enero – septiembre 2015**

CAUSA	< 1		1 - 4		5 - 14		15 - 24		25 - 44	
	f	m	f	m	f	m	f	m	f	m
Sepsis debida a anaerobios	0	0	0	0	0	0	0	0	0	0
Sepsis, no especificada	0	0	0	0	0	0	0	0	0	1
<b>TOTAL</b>	<b>0</b>	<b>0</b>	<b>0</b>	<b>0</b>	<b>0</b>	<b>0</b>	<b>0</b>	<b>0</b>	<b>0</b>	<b>1</b>

CAUSA	45 - 59		60 - 64		65 o +		Total Fem.	Total mas	Total general
	f	m	f	m	f	m			
Sepsis debida a anaerobios	1	0	0	0	0	0	1	0	1
Sepsis, no especificada	0	0	0	0	0	0	0	1	1
<b>TOTAL</b>	<b>1</b>	<b>0</b>	<b>0</b>	<b>0</b>	<b>0</b>	<b>0</b>	<b>1</b>	<b>1</b>	<b>2</b>



## Dermatología 109 A

### Principales Cirugías y Procedimientos no Quirúrgicos enero – septiembre 2016

Causa	Femenino	Masculino	Total
Terapia de luz ultravioleta	3,043	1,519	4,562
Otra extirpación local o destrucción de lesión o tejido de piel y tejido subcutáneo	960	621	1,581
Biopsia de piel y tejido subcutáneo	363	197	560
Crioterapia	31	32	63
Retirada de suturas de cabeza y cuello (retirada de puntos)	38	23	61
Biopsia abierta de la lengua	27	7	34
Biopsia de labio	19	12	31
Quimioterapia de piel	17	12	29
Otra operación sobre la piel y tejido subcutáneo	13	13	26
Biopsia de boca, estructura no especificada	19	5	24
Abrasión dérmica	4	3	7
Extracción de una, lecho de una o pliegue de una	5	0	5
Otra fototerapia	1	4	5
Avance de pedículo o colgajo	3	0	3
Biopsia de encía	1	1	2
Inyección de agente esclerosante en vena	1	1	2
Onicoplastia	2	0	2
Extracción de prótesis dental	2	0	2
Otra acupuntura	2	0	2
Otra incisión de piel y tejido subcutáneo	1	0	1
<b>Otros</b>	4	1	5
<b>Total</b>	<b>4,556</b>	<b>2,451</b>	<b>7,007</b>



**Dermatología 109 A**

**Principales Cirugías y Procedimientos no Quirúrgicos por grupo de Edad y Sexo enero – septiembre 2016**

CAUSA	< 1		1 - 4		5 - 14		15 - 24		25 - 44	
	f	m	f	m	f	m	f	m	f	m
Terapia de luz ultravioleta	0	4	14	13	130	170	255	138	1,015	451
Otra extirpación local o destrucción de lesión o tejido de piel y tejido subcutáneo	0	1	2	5	21	28	77	56	227	100
Biopsia de piel y tejido subcutáneo	0	0	2	0	8	10	25	20	95	44
Crioterapia	0	0	0	1	1	8	2	3	13	7
Retirada de suturas de cabeza y cuello (retirada de puntos)	0	0	0	0	1	1	1	5	10	4
Biopsia abierta de la lengua	0	0	0	0	0	1	1	2	8	2
Biopsia de labio	0	1	0	0	0	0	2	3	7	2
Quimioterapia de piel	0	0	0	0	0	0	4	6	4	3
Otra operación sobre la piel y tejido subcutáneo	0	0	0	0	0	0	0	4	2	1
Biopsia de boca, estructura no especificada	0	0	0	0	0	2	0	0	8	2
Abrasión dérmica	0	0	0	0	0	0	2	1	2	1
Extracción de una, lecho de una o pliegue de una	0	0	0	0	0	0	0	0	2	0
Otra fototerapia	0	0	0	0	0	1	0	1	1	1
Avance de pedículo o colgajo	0	0	0	0	0	0	0	0	2	0
Biopsia de encía	0	0	0	0	0	1	0	0	0	0
Inyección de agente esclerosante en vena	0	0	0	0	0	0	0	0	0	0
Onicoplastia	0	0	0	0	0	0	1	0	0	0
Extracción de prótesis dental	0	0	0	0	0	0	0	0	1	0
Otra acupuntura	0	0	0	0	0	0	0	0	0	0
Otra incisión de piel y tejido subcutáneo	0	0	0	0	0	0	0	0	0	0
Otros	0	0	0	0	0	1	0	0	1	0
<b>TOTAL</b>	<b>0</b>	<b>6</b>	<b>18</b>	<b>19</b>	<b>161</b>	<b>223</b>	<b>370</b>	<b>239</b>	<b>1,398</b>	<b>618</b>



**Dermatología 109 A**

**Principales Cirugías y Procedimientos no Quirúrgicos por grupo de Edad y Sexo enero – septiembre 2016**

CAUSA	45 – 59		60 - 64		65 o +		Total Fem.	Total mas	Total general
	f	m	f	m	f	m			
Terapia de luz ultravioleta	1,110	440	168	86	351	217	3,043	1,519	4,562
Otra extirpación local o destrucción de lesión o tejido de piel y tejido subcutáneo	269	155	77	43	287	233	960	621	1,581
Biopsia de piel y tejido subcutáneo	117	65	27	14	89	44	363	197	560
Crioterapia	10	7	1	2	4	4	31	32	63
Retirada de suturas de cabeza y cuello (retirada de puntos)	8	9	7	1	11	3	38	23	61
Biopsia abierta de la lengua	15	1	1	0	2	1	27	7	34
Biopsia de labio	6	4	2	2	2	0	19	12	31
Quimiocirugía de piel	3	1	3	1	3	1	17	12	29
Otra operación sobre la piel y tejido subcutáneo	6	1	0	1	5	6	13	13	26
Biopsia de boca, estructura no especificada	8	1	0	0	3	0	19	5	24
Abrasión dérmica	0	1	0	0	0	0	4	3	7
Extracción de una, lecho de una o pliegue de una	2	0	1	0	0	0	5	0	5
Otra fototerapia	0	1	0	0	0	0	1	4	5
Avance de pedículo o colgajo	0	0	0	0	1	0	3	0	3
Biopsia de encía	1	0	0	0	0	0	1	1	2
Inyección de agente esclerosante en vena	1	0	0	0	0	1	1	1	2
Onicoplastia	1	0	0	0	0	0	2	0	2
Extracción de prótesis dental	1	0	0	0	0	0	2	0	2
Otra acupuntura	1	0	1	0	0	0	2	0	2
Otra incisión de piel y tejido subcutáneo	0	0	0	0	1	0	1	0	1
<b>Otros</b>	1	0	0	0	2	0	4	1	5
<b>TOTAL</b>	<b>1,560</b>	<b>686</b>	<b>288</b>	<b>150</b>	<b>761</b>	<b>510</b>	<b>4,556</b>	<b>2,451</b>	<b>7,007</b>



## PORCENTAJE DE OCUPACIÓN



## PROMEDIO DÍAS ESTANCIA



## DERMATOLOGÍA

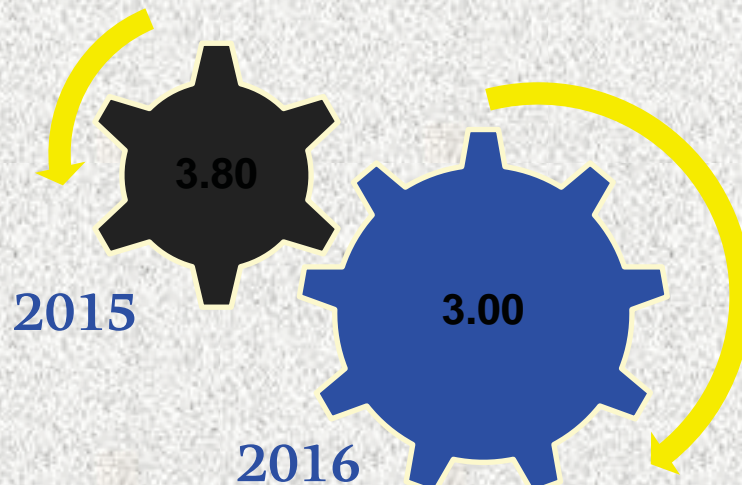
109 A



## INDICE DE ROTACION



## INTERVALO DE SUSTITUCION



## DERMATOLOGÍA



## Dermatología 109 A

### Recursos Humanos

Categoría	Turno					
	Completo	Matutino	Vespertino	Nocturno	Sab, dom y fest	Total
<b>Rama médica</b>						
Cirujano dentista "B"	0	1	0	0	0	1
Médico especialista "A"	0	0	1	0	0	1
Médico especialista "B"	0	3	0	0	0	3
Médico especialista "C"	0	10	0	0	0	10
<b>Rama de enfermería</b>						
Auxiliar de enfermería "A"	0	1	0	0	0	1
Auxiliar de enfermería "B"	0	1	0	0	0	1
Enfermera general titulada "A"	0	2	2	1	0	5
Enfermera general titulada "B"	0	0	1	0	0	1
Enfermera general titulada "C"	0	0	1	0	0	1
Jefe de enfermeras "C"	0	1	0	0	0	1
Enfermera especialista "A"	0	1	0	0	0	1
<b>Rama paramédica</b>						
Afanadora	0	4	1	0	0	5
Lavandera en hospital	0	0	0	0	1	1
Operador de calderas en hospital	0	1	0	0	0	1
Químico "A"	0	1	1	0	0	2
<b>Rama de investigación</b>						
Investigador de ciencias médicas "D"	0	1	0	0	0	1
<b>Rama afín administrativa</b>						
Apoyo administrativo en salud A 3	0	1	0	0	0	1
Apoyo administrativo en salud A 4	0	3	0	0	0	3
Apoyo administrativo en salud A 7	0	1	0	0	0	1
Soporte administrativo "C"	1	0	0	0	0	1
<b>Total</b>	<b>1</b>	<b>32</b>	<b>6</b>	<b>2</b>	<b>1</b>	<b>42</b>





**Geriatría 110 B**

**Comparativo de Productividad enero – septiembre 2015 / 2016**

Actividad	2015				2016			
	Programado	Realizado	% de Avance	Calificación	Programado	Realizado	% de avance	Calificación
Consultas de primera vez	876	777	88.70	R	856	727	85.93	R
Consultas subsecuentes	1,940	1,933	99.64	V	2,023	2,079	102.77	V
Interconsultas		271				158		
<b>Total</b>	<b>2,816</b>	<b>2,981</b>	<b>105.86</b>	<b>V</b>	<b>2,879</b>	<b>2,964</b>	<b>102.95</b>	<b>V</b>
Ingresos		488				511		
Egresos	613	483	78.79	R	632	514	81.33	R
Días paciente	3,029	3,013	99.47	V	2,964	3,010	101.55	V
Días cama	3,288	3,288	100.00	V	3,300	3,300	100.00	V
Porcentaje de ocupación	92.12	91.64	99.48	V	89.82	91.21	101.55	V



Geriatría 110 B

Comparativo de Acciones Realizadas enero – septiembre 2015 / 2016

Acciones	2015			2016		
	Hospitalizado	Ambulatorio	Total	Hospitalizado	Ambulatorio	Total
Signos vitales	879	168	1,047	670	256	926
Marcha y balance	706	245	951	548	497	1,045
Terapia respiratoria	127	28	155	403	59	462
Equilibrio	466	163	629	421	381	802
Pacientes periféricos	0	0	0	0	0	0
Fuerza	667	157	824	534	372	906
Terapia ocupacional	864	214	1,078	649	404	1,053
Aparatos ortesicos	42	7	49	144	37	181
Higiene	850	24	874	647	61	708
Estimulación psicomotriz	879	304	1,183	661	504	1,165
Coordinación	818	224	1,042	549	461	1,010
Ejercicios de Memoria	325	226	551	395	438	833
Lectura de voz alta	63	104	167	116	218	334
Reminiscencias	842	314	1,156	513	499	1,012
Orientación	837	208	1,045	572	387	959
Terapia de Lenguaje	0	0	0	0	0	0
Alimentación Asistida	870	55	925	662	110	772
Cuidados Personales	848	184	1,032	618	360	978
Capacitación Familiar	780	38	818	560	73	633



**Geriatría 110 B**

**Comparativo de Acciones Realizadas enero – septiembre 2015 / 2016**

Acciones	2015			2016		
	Hospitalizado	Ambulatorio	Total	Hospitalizado	Ambulatorio	Total
Orientación Familiar	36	183	219	375	307	682
Glicemia capilar	849	28	877	646	72	718
Terapia respiratoria cuidador	0	0	0	48	2	50
Atención	695	267	962	588	510	1,098
Entrevista y aplicación de escalas	79	139	218	135	235	370
Apoyo afectivo	862	302	1,164	643	544	1,187
Notas expedientes	47	135	182	53	190	243
Apertura de expedientes	2	35	37	49	61	110
Interconsultas a sala de día	34	0	34	33	0	33
Calculo	20	93	113	112	194	306
<b>Total</b>	<b>13,487</b>	<b>3,845</b>	<b>17,332</b>	<b>11,344</b>	<b>7,232</b>	<b>18,576</b>



## Geriatría 110 B

### 20 Principales Motivos de Consulta enero – septiembre 2016

Causa	Femenino	Masculino	Total	%
Hipertensión esencial (primaria)	631	176	807	27.23
Diabetes mellitus no insulino dependiente, sin mención de complicación	368	155	523	17.65
Episodio depresivo, no especificado	166	35	201	6.78
Enfermedad pulmonar obstructiva crónica, no especificada	144	48	192	6.48
Demencia vascular, no especificada	109	23	132	4.45
Individuos con sitio frágil autosómico	89	41	130	4.39
Senilidad	86	27	113	3.81
Artrosis, no especificada	74	18	92	3.10
Hipotiroidismo, no especificado	65	5	70	2.36
Enfermedad vascular periférica, no especificada	41	18	59	1.99
Demencia, no especificada	28	4	32	1.08
Enfermedad de Parkinson	17	15	32	1.08
Insuficiencia cardiaca, no especificada	21	10	31	1.05
Artritis reumatoide, no especificada	16	4	20	0.67
Síndrome de inmovilidad (parapléjico)	11	8	19	0.64
Insuficiencia venosa (crónica) (periférica)	9	6	15	0.51
Infección de vías urinarias, sitio no especificado	12	3	15	0.51
Tumor maligno de la próstata	0	14	14	0.47
Otros delirios	7	6	13	0.44
Trastorno de ansiedad, no especificado	11	2	13	0.44
Otros	285	156	441	14.88
<b>Total</b>	<b>2,190</b>	<b>774</b>	<b>2,964</b>	<b>100.00</b>



Geriatría 110 B

20 Principales Motivos de Consulta por grupo de Edad y Sexo enero – septiembre 2016

CAUSA	< 1		1 - 4		5 - 14		15 - 24		25 - 44	
	f	m	f	m	f	m	f	m	f	m
Hipertensión esencial (primaria)	0	0	0	0	0	0	0	0	0	0
Diabetes mellitus no insulino dependiente, sin mención de complicación	0	0	0	0	0	0	0	1	1	0
Episodio depresivo, no especificado	0	0	0	0	0	0	0	0	0	0
Enfermedad pulmonar obstructiva crónica, no especificada	0	0	0	0	0	0	0	0	0	0
Demencia vascular, no especificada	0	0	0	0	0	0	0	0	0	0
Individuos con sitio frágil autosómico	0	0	0	0	0	0	0	0	0	0
Senilidad	0	0	0	0	0	0	0	0	0	0
Artrosis, no especificada	0	0	0	0	0	0	0	0	0	0
Hipotiroidismo, no especificado	0	0	0	0	0	0	0	0	1	0
Enfermedad vascular periférica, no especificada	0	0	0	0	0	0	0	0	0	0
Demencia, no especificada	0	0	0	0	0	0	0	0	0	0
Enfermedad de Parkinson	0	0	0	0	0	0	0	0	0	0
Insuficiencia cardiaca, no especificada	0	0	0	0	0	0	0	0	0	0
Artritis reumatoide, no especificada	0	0	0	0	0	0	0	0	0	0
Síndrome de inmovilidad (parapléjico)	0	0	0	0	0	0	0	0	0	0
Insuficiencia venosa (crónica) (periférica)	0	0	0	0	0	0	0	0	0	0
Infección de vías urinarias, sitio no especificado	0	0	0	0	0	0	0	0	0	0
Tumor maligno de la próstata	0	0	0	0	0	0	0	0	0	0
Otros delirios	0	0	0	0	0	0	0	0	0	0
Trastorno de ansiedad, no especificado	0	0	0	0	0	0	0	0	0	0
Otros	0	0	0	0	0	0	0	0	1	0
<b>TOTAL</b>	<b>0</b>	<b>0</b>	<b>0</b>	<b>0</b>	<b>0</b>	<b>0</b>	<b>0</b>	<b>1</b>	<b>3</b>	<b>0</b>



Geriatría 110 B

20 Principales Motivos de Consulta por grupo de Edad y Sexo enero – septiembre 2016

CAUSA	45 – 59		60 - 64		65 o +		Total Fem.	Total mas	Total general
	f	m	f	m	f	m			
Hipertensión esencial (primaria)	1	0	1	0	629	176	631	176	807
Diabetes mellitus no insulínica, sin mención de complicación	0	0	2	0	365	154	368	155	523
Episodio depresivo, no especificado	1	0	1	2	164	33	166	35	201
Enfermedad pulmonar obstructiva crónica, no especificada	0	0	0	1	144	47	144	48	192
Demencia vascular, no especificada	0	0	0	0	109	23	109	23	132
Individuos con sitio frágil autosómico	0	0	0	0	89	41	89	41	130
Senilidad	0	0	0	0	86	27	86	27	113
Artrosis, no especificada	0	0	0	0	74	18	74	18	92
Hipotiroidismo, no especificado	1	0	0	0	63	5	65	5	70
Enfermedad vascular periférica, no especificada	0	0	1	0	40	18	41	18	59
Demencia, no especificada	0	0	0	0	28	4	28	4	32
Enfermedad de Parkinson	0	0	0	0	17	15	17	15	32
Insuficiencia cardíaca, no especificada	0	0	0	0	21	10	21	10	31
Artritis reumatoide, no especificada	0	0	0	0	16	4	16	4	20
Síndrome de inmovilidad (parapléjico)	0	0	0	0	11	8	11	8	19
Insuficiencia venosa (crónica) (periférica)	1	0	0	0	8	6	9	6	15
Infección de vías urinarias, sitio no especificado	0	0	0	0	12	3	12	3	15
Tumor maligno de la próstata	0	0	0	0	0	14	0	14	14
Otros delirios	0	0	0	0	7	6	7	6	13
Trastorno de ansiedad, no especificado	0	0	0	0	11	2	11	2	13
Otros	0	0	0	0	284	156	285	156	441
<b>TOTAL</b>	<b>4</b>	<b>0</b>	<b>5</b>	<b>3</b>	<b>2,178</b>	<b>770</b>	<b>2,190</b>	<b>774</b>	<b>2,964</b>



Geriatría 110 B

20 Diagnósticos de Egreso más frecuentes enero – septiembre 2016

Causa	Femenino	Masculino	Total
Otras neumonías bacterianas	34	27	61
Infección de vías urinarias, sitio no especificado	32	14	46
Insuficiencia cardiaca congestiva	26	5	31
Enfermedad renal crónica, etapa 5	9	21	30
Sepsis, no especificada	12	4	16
Neumonía debida a otros estreptococos	7	2	9
Hemorragia gastrointestinal, no especificada	4	4	8
Enfermedad renal crónica, no especificada	5	3	8
Sepsis débrida a staphylococcus aureus	5	1	6
Diabetes mellitus no insulín dependiente, con complicaciones múltiples	1	5	6
Otros infartos cerebrales	4	2	6
Tumor maligno de la próstata	0	5	5
Insuficiencia cardiaca, no especificada	4	1	5
Neumonía lobar, no especificada	2	3	5
Sepsis debida a estreptococo, grupo a	1	3	4
Demencia vascular por infartos múltiples	3	1	4
Infarto cerebral debido a trombosis de arterias precerebrales	1	3	4
Úlcera gástrica, aguda con hemorragia	3	1	4
Insuficiencia hepática, no especificada	2	2	4
Hemorragia intracerebral en hemisferio, subcortical	2	1	3
Otros	158	91	249
<b>Total</b>	<b>315</b>	<b>199</b>	<b>514</b>





**Geriatría 110 B**

**20 Diagnósticos de Egreso por Grupo de Edad y Sexo más frecuentes enero – septiembre 2016**

CAUSA	< 1		1 - 4		5 - 14		15 - 24		25 - 44	
	f	m	f	m	f	m	f	m	f	m
Otras neumonías bacterianas	0	0	0	0	0	0	0	0	1	0
Infección de vías urinarias, sitio no especificado	0	0	0	0	0	0	0	0	0	0
Insuficiencia cardiaca congestiva	0	0	0	0	0	0	0	0	0	0
Enfermedad renal crónica, etapa 5	0	0	0	0	0	0	0	2	1	3
Sepsis, no especificada	0	0	0	0	0	0	0	0	0	0
Neumonía debida a otros estreptococos	0	0	0	0	0	0	0	0	0	0
Hemorragia gastrointestinal, no especificada	0	0	0	0	0	0	0	0	0	0
Enfermedad renal crónica, no especificada	0	0	0	0	0	0	1	0	1	1
Sepsis debida a staphylococcus aureus	0	0	0	0	0	0	0	0	0	0
Diabetes mellitus no insulino dependiente, con complicaciones multiples	0	0	0	0	0	0	0	0	0	1
Otros infartos cerebrales	0	0	0	0	0	0	0	0	0	0
Tumor maligno de la próstata	0	0	0	0	0	0	0	0	0	0
Insuficiencia cardiaca, no especificada	0	0	0	0	0	0	0	0	0	0
Neumonía lobar, no especificada	0	0	0	0	0	0	0	0	0	0
Sepsis debida a estreptococo, grupo a	0	0	0	0	0	0	0	0	0	0
Demencia vascular por infartos multiples	0	0	0	0	0	0	0	0	0	0
Infarto cerebral debido a trombosis de arterias precerebrales	0	0	0	0	0	0	0	0	0	0
Ulcera gástrica, aguda con hemorragia	0	0	0	0	0	0	0	0	0	0
Insuficiencia hepática, no especificada	0	0	0	0	0	0	0	0	0	0
Hemorragia intracerebral en hemisferio, subcortical	0	0	0	0	0	0	0	0	0	0
Otros	0	0	0	0	0	0	0	1	3	2
<b>TOTAL</b>	<b>0</b>	<b>0</b>	<b>0</b>	<b>0</b>	<b>0</b>	<b>0</b>	<b>1</b>	<b>3</b>	<b>6</b>	<b>7</b>



Geriatría 110 B

20 Diagnósticos de Egreso por Grupo de Edad y Sexo más frecuentes enero – septiembre 2016

CAUSA	45 – 59		60 - 64		65 o +		Total Fem.	Total mas	Total general
	f	m	f	m	f	m			
Otras neumonías bacterianas	0	0	0	1	33	26	34	27	61
Infección de vías urinarias, sitio no especificado	0	0	0	0	32	14	32	14	46
Insuficiencia cardiaca congestiva	0	0	0	0	26	5	26	5	31
Enfermedad renal crónica, etapa 5	3	7	0	2	5	7	9	21	30
Sepsis, no especificada	0	0	0	0	12	4	12	4	16
Neumonía debida a otros estreptococos	0	0	0	0	7	2	7	2	9
Hemorragia gastrointestinal, no especificada	0	0	0	0	4	4	4	4	8
Enfermedad renal crónica, no especificada	1	1	1	0	1	1	5	3	8
Sepsis débrida a staphylococcus aureus	0	0	0	0	5	1	5	1	6
Diabetes mellitus no insulín dependiente, con complicaciones múltiples	0	1	0	0	1	3	1	5	6
Otros infartos cerebrales	0	0	0	0	4	2	4	2	6
Tumor maligno de la próstata	0	0	0	0	0	5	0	5	5
Insuficiencia cardiaca, no especificada	1	0	0	0	3	1	4	1	5
Neumonía lobar, no especificada	0	0	0	0	2	3	2	3	5
Sepsis debida a estreptococo, grupo a	0	0	0	0	1	3	1	3	4
Demencia vascular por infartos múltiples	0	0	0	0	3	1	3	1	4
Infarto cerebral debido a trombosis de arterias precerebrales	0	0	0	0	1	3	1	3	4
Úlcera gástrica, aguda con hemorragia	0	0	0	0	3	1	3	1	4
Insuficiencia hepática, no especificada	0	1	0	0	2	1	2	2	4
Hemorragia intracerebral en hemisferio, subcortical	0	0	0	0	2	1	2	1	3
Otros	2	6	2	2	151	80	158	91	249
<b>TOTAL</b>	<b>7</b>	<b>16</b>	<b>3</b>	<b>5</b>	<b>298</b>	<b>168</b>	<b>315</b>	<b>199</b>	<b>514</b>



Geriatría 110 B

Principales Causas de Defunción enero – septiembre 2016

Causa	Femenino	Masculino	Total
Sepsis, no especificada	9	3	12
Enfermedad renal crónica, etapa 5	2	2	4
Insuficiencia cardiaca congestiva	3	0	3
Choque séptico	1	2	3
Insuficiencia respiratoria aguda	1	1	2
Choque hipovolémico	1	1	2
Otras formas de choque	2	0	2
Tuberculosis miliar, sin otra especificación	1	0	1
Sepsis debida a streptococcus pneumoniae	1	0	1
Sepsis debida a staphylococcus aureus	1	0	1
Sepsis debida a otros organismos gramnegativos	0	1	1
Carcinoma de células hepáticas	0	1	1
Tumor de comportamiento incierto o desconocido de otros sitios especificados	0	1	1
Diabetes mellitus no insulino dependiente, con complicaciones renales	1	0	1
Demencia vascular por infartos múltiples	1	0	1
Enfermedad cardiaca hipertensiva con insuficiencia cardiaca (congestiva)	1	0	1
Angina de pecho, no especificada	1	0	1
Enfermedad vascular cerebral hemorrágica	1	0	1
Infarto cerebral debido a trombosis de arterias precerebrales	1	0	1
Infarto cerebral debido a trombosis de arterias cerebrales	1	0	1
Otros	4	4	8
<b>Total</b>	<b>33</b>	<b>16</b>	<b>49</b>



Geriatría 110 B

Principales causas de Defunción por Grupo de Edad y Sexo enero – septiembre 2016

CAUSA	< 1		1 - 4		5 - 14		15 - 24		25 - 44	
	f	m	f	m	f	m	f	m	f	m
Sepsis, no especificada	0	0	0	0	0	0	0	0	0	0
Enfermedad renal crónica, etapa 5	0	0	0	0	0	0	0	0	0	0
Insuficiencia cardiaca congestiva	0	0	0	0	0	0	0	0	0	0
Choque séptico	0	0	0	0	0	0	0	0	0	0
Insuficiencia respiratoria aguda	0	0	0	0	0	0	0	0	0	0
Choque hipovolémico	0	0	0	0	0	0	0	0	0	0
Otras formas de choque	0	0	0	0	0	0	0	0	0	0
Tuberculosis miliar, sin otra especificación	0	0	0	0	0	0	0	0	0	0
Sepsis debida a streptococcus pneumoniae	0	0	0	0	0	0	0	0	0	0
Sepsis debida a staphylococcus aureus	0	0	0	0	0	0	0	0	0	0
Sepsis debida a otros organismos gramnegativos	0	0	0	0	0	0	0	0	0	0
Carcinoma de células hepáticas	0	0	0	0	0	0	0	0	0	0
Tumor de comportamiento incierto o desconocido de otros sitios especificados	0	0	0	0	0	0	0	0	0	0
Diabetes mellitus no insulino dependiente, con complicaciones renales	0	0	0	0	0	0	0	0	0	0
Demencia vascular por infartos múltiples	0	0	0	0	0	0	0	0	0	0
Enfermedad cardiaca hipertensiva con insuficiencia cardiaca (congestiva)	0	0	0	0	0	0	0	0	0	0
Angina de pecho, no especificada	0	0	0	0	0	0	0	0	0	0
Enfermedad vascular cerebral hemorrágica	0	0	0	0	0	0	0	0	0	0
Infarto cerebral debido a trombosis de arterias precerebrales	0	0	0	0	0	0	0	0	0	0
Infarto cerebral debido a trombosis de arterias cerebrales	0	0	0	0	0	0	0	0	0	0
Otros	0	0	0	0	0	0	0	0	0	0
<b>TOTAL</b>	<b>0</b>	<b>0</b>	<b>0</b>	<b>0</b>	<b>0</b>	<b>0</b>	<b>0</b>	<b>0</b>	<b>0</b>	<b>0</b>



Geriatría 110 B

Principales causas de Defunción por Grupo de Edad y Sexo enero – septiembre 2016

CAUSA	45 – 59		60 – 64		65 o +		Total Fem.	Total mas	Total general
	f	m	f	m	f	m			
Sepsis, no especificada	0	0	0	0	9	3	9	3	12
Enfermedad renal crónica, etapa 5	0	0	0	1	2	1	2	2	4
Insuficiencia cardiaca congestiva	0	0	0	0	3	0	3	0	3
Choque séptico	0	0	0	0	1	2	1	2	3
Insuficiencia respiratoria aguda	0	0	0	0	1	1	1	1	2
Choque hipovolémico	0	0	0	0	1	1	1	1	2
Otras formas de choque	0	0	0	0	2	0	2	0	2
Tuberculosis miliar, sin otra especificación	0	0	0	0	1	0	1	0	1
Sepsis debida a streptococcus pneumoniae	0	0	0	0	1	0	1	0	1
Sepsis debida a staphylococcus aureus	0	0	0	0	1	0	1	0	1
Sepsis debida a otros organismos gramnegativos	0	0	0	0	0	1	0	1	1
Carcinoma de células hepáticas	0	0	0	0	0	1	0	1	1
Tumor de comportamiento incierto o desconocido de otros sitios especificados	0	0	0	0	0	1	0	1	1
Diabetes mellitus no insulino dependiente, con complicaciones renales	0	0	0	0	1	0	1	0	1
Demencia vascular por infartos multiples	0	0	0	0	1	0	1	0	1
Enfermedad cardiaca hipertensiva con insuficiencia cardiaca (congestiva)	0	0	0	0	1	0	1	0	1
Angina de pecho, no especificada	0	0	0	0	1	0	1	0	1
Enfermedad vascular cerebral hemorrágica	0	0	1	0	0	0	1	0	1
Infarto cerebral debido a trombosis de arterias precerebrales	0	0	0	0	1	0	1	0	1
Infarto cerebral debido a trombosis de arterias cerebrales	0	0	0	0	1	0	1	0	1
Otros	0	0	0	0	4	4	4	4	8
<b>TOTAL</b>	<b>0</b>	<b>0</b>	<b>1</b>	<b>1</b>	<b>32</b>	<b>15</b>	<b>33</b>	<b>16</b>	<b>49</b>



## PORCENTAJE DE OCUPACIÓN



## PROMEDIO DÍAS ESTANCIA



GERIATRÍA

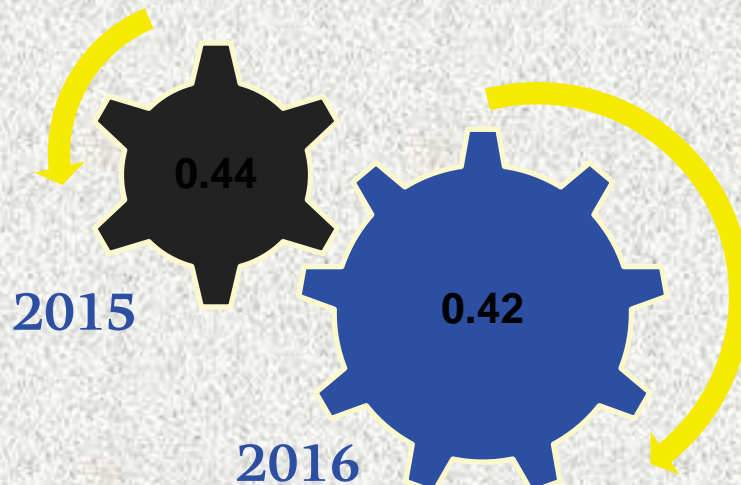
110 B



### INDICE DE ROTACION



### INTERVALO DE SUSTITUCION



### GERIATRÍA

110 B



**Geriatría 110 B**

**Recursos Humanos**

Categoría	Turno					Total
	Completo	Matutino	Vespertino	Nocturno	Sab, dom y fest	
<b>Rama médica</b>						
Jefe de servicios	0	1	0	0	0	1
Médico especialista "A"	0	2	1	0	0	3
Médico especialista "B"	0	0	1	0	0	1
Médico especialista "C"	0	4	0	0	0	4
<b>Rama de enfermería</b>						
Enfermera Especialista "B"	0	0	1	0	0	1
<b>Rama paramédica</b>						
Afanadora	0	1	1	1	0	3
Camillero	0	0	1	0	1	2
<b>Rama afin administrativa</b>						
Apoyo administrativo en salud A 2	0	2	0	0	0	2
Apoyo administrativo en salud A 3	0	1	0	0	0	1
Apoyo administrativo en salud A 6	0	1	0	0	0	1
<b>Total</b>	<b>0</b>	<b>12</b>	<b>5</b>	<b>1</b>	<b>1</b>	<b>19</b>

Fuente: Dirección de Recursos Humanos



Edificio Hemato - Oncología 111

Comparativo de Productividad enero – septiembre / 2015 - 2016

Actividad	2015				2016			
	Programado	Realizado	% de Avance	Calificación	Programado	Realizado	% de avance	Calificación
Consultas de primera vez	7,312	7,512	102.74	V	7,596	8,051	105.99	V
Consultas subsecuentes	43,214	42,353	98.01	V	40,524	41,616	102.69	V
Interconsultas		327				259		
<b>Total</b>	<b>50,526</b>	<b>50,192</b>	<b>99.34</b>	<b>V</b>	<b>48,120</b>	<b>49,926</b>	<b>103.75</b>	<b>V</b>
Ingresos		4,412				4,434		
Egresos	3,786	4,343	114.71	V	4,073	4,401	108.05	V
Intervenciones quirúrgicas	763	1,088	142.60	V	1,144	2,061	180.16	V
Procedimientos no Quirúrgicos		5,596				13,045		
Días paciente	26,231	28,773	109.69	V	28,339	29,342	103.54	V
Días cama	30,962	31,599	102.06	V	31,350	31,626	100.88	V
Porcentaje de ocupación	84.72	91.06	107.48	V	90.40	92.78	102.63	V



Oncología 111 A

Comparativo de Productividad enero – septiembre / 2015 - 2016

Actividad	2015				2016			
	Programado	Realizado	% de Avance	Calificación	Programado	Realizado	% de avance	Calificación
Consultas de primera vez	6,072	6,180	101.78	V	6,459	6,566	101.66	V
Consultas subsecuentes	38,151	35,723	93.64	A	34,334	36,326	105.80	V
Interconsultas		5				117		
<b>Total</b>	<b>44,223</b>	<b>41,908</b>	<b>94.77</b>	<b>A</b>	<b>40,793</b>	<b>43,009</b>	<b>105.43</b>	<b>V</b>
Ingresos		3,198				3,140		
Egresos	3,135	3,164	100.93	V	3,006	3,111	103.49	V
Intervenciones quirúrgicas	763	1,088	142.60	V	1,144	2,061	180.16	V
Procedimientos no Quirúrgicos		5,596				13,045		
Días paciente	13,632	14,121	103.59	V	14,242	14,357	100.80	V
Días cama	16,166	16,529	102.25	V	16,225	16,501	101.70	V
Porcentaje de ocupación	84.33	85.43	101.31	V	87.78	87.01	99.12	V



## Oncología 111 A

### 20 Principales Motivos de Consulta enero – septiembre 2016

Causa	Femenino	Masculino	Total	%
Tumor maligno de la mama, parte no especificada	5,679	72	5,751	13.37
Enfermedad inflamatoria del cuello uterino	4,564	0	4,564	10.61
Tumor maligno del cuadrante superior externo de la mama	2,705	28	2,733	6.35
Tumor maligno del ovario	2,507	0	2,507	5.83
Tumor maligno del cuello del útero, sin otra especificación	1,756	0	1,756	4.08
Tumor maligno del exocervix	1,518	0	1,518	3.53
Otros trastornos no inflamatorios especificados del cuello del útero	1,462	0	1,462	3.40
Tumor maligno de la glándula tiroides	973	230	1,203	2.80
Tumor maligno del endometrio	993	0	993	2.31
Tumor maligno de la próstata	0	804	804	1.87
Caries de la dentina	631	168	799	1.86
Displasia cervical leve	647	0	647	1.50
Examen de pesquisa especial para tumor de la mama	582	6	588	1.37
Tumor maligno del testículo, no especificado	0	535	535	1.24
Tumor maligno del colon, parte no especificada	229	277	506	1.18
Tumor maligno del cuerpo del útero, parte no especificada	488	0	488	1.13
Tumor maligno de la piel de otras partes y de las no especificadas de la cara	322	163	485	1.13
Perdida de dientes debida a accidente, extracción o enfermedad periodontal local	370	102	472	1.10
Tumor benigno de la glándula tiroides	389	57	446	1.04
Melanoma maligno del miembro inferior, incluido la cadera	247	191	438	1.02
Otros	8,883	5,431	14,314	33.28
<b>Total</b>	<b>34,945</b>	<b>8,064</b>	<b>43,009</b>	<b>100.00</b>

Patologías determinadas conforme al 100.00% de los diagnósticos capturados



Oncología 111 A

20 Principales Motivos de Consulta por grupo de Edad y Sexo enero – septiembre 2016

CAUSA	< 1		1 - 4		5 - 14		15 - 24		25 - 44	
	f	m	f	m	f	m	f	m	f	m
Tumor maligno de la mama, parte no especificada	0	0	0	0	0	0	40	7	1,161	16
Enfermedad inflamatoria del cuello uterino	0	0	0	0	0	0	243	0	2,094	0
Tumor maligno del cuadrante superior externo de la mama	0	0	0	0	1	0	10	0	588	5
Tumor maligno del ovario	0	0	0	0	2	0	164	0	706	0
Tumor maligno del cuello del útero, sin otra especificación	0	0	0	0	0	0	15	0	431	0
Tumor maligno del exocervix	0	0	0	0	0	0	15	0	386	0
Otros trastornos no inflamatorios especificados del cuello del útero	0	0	0	0	0	0	7	0	113	0
Tumor maligno de la glándula tiroides	0	0	0	0	1	0	45	6	289	58
Tumor maligno del endometrio	0	0	0	0	0	0	5	0	162	0
Tumor maligno de la próstata	0	0	0	0	0	0	0	2	0	4
Caries de la dentina	0	0	1	1	0	0	12	7	130	25
Displasia cervical leve	0	0	0	0	0	0	124	0	354	0
Examen de pesquisa especial para tumor de la mama	0	0	0	0	4	0	23	0	197	3
Tumor maligno del testículo, no especificado	0	0	0	0	0	0	0	176	0	316
Tumor maligno del colon, parte no especificada	0	0	0	0	0	0	3	5	46	71
Tumor maligno del cuerpo del útero, parte no especificada	0	0	0	0	0	0	2	0	94	0
Tumor maligno de la piel de otras partes y de las no especificadas de la cara	0	0	0	0	4	0	0	0	20	5
Perdida de dientes debida a accidente, extracción o enfermedad periodontal local	0	0	0	0	1	0	3	0	37	13
Tumor benigno de la glándula tiroides	0	0	0	0	0	0	16	2	89	16
Melanoma maligno del miembro inferior, incluido la cadera	1	0	0	0	0	0	2	3	44	21
Otros	9	13	28	47	66	150	459	528	2,261	1,293
<b>TOTAL</b>	<b>10</b>	<b>13</b>	<b>29</b>	<b>48</b>	<b>79</b>	<b>150</b>	<b>1,188</b>	<b>736</b>	<b>9,202</b>	<b>1,846</b>



**Oncología 111 A**
**20 Principales Motivos de Consulta por grupo de Edad y Sexo enero – septiembre 2016**

CAUSA	45 - 59		60 - 64		65 o +		Total Fem.	Total mas	Total general
	f	m	f	m	f	m			
Tumor maligno de la mama, parte no especificada	2,688	16	710	2	1,080	31	5,679	72	5,751
Enfermedad inflamatoria del cuello uterino	1,704	0	247	0	276	0	4,564	0	4,564
Tumor maligno del cuadrante superior externo de la mama	1,225	5	373	3	508	15	2,705	28	2,733
Tumor maligno del ovario	1,056	0	241	0	338	0	2,507	0	2,507
Tumor maligno del cuello del útero, sin otra especificación	813	0	193	0	304	0	1,756	0	1,756
Tumor maligno del exocervix	710	0	182	0	225	0	1,518	0	1,518
Otros trastornos no inflamatorios especificados del cuello del útero	736	0	249	0	357	0	1,462	0	1,462
Tumor maligno de la glándula tiroides	387	94	99	24	152	48	973	230	1,203
Tumor maligno del endometrio	455	0	145	0	226	0	993	0	993
Tumor maligno de la próstata	0	134	0	124	0	540	0	804	804
Caries de la dentina	303	57	80	19	105	59	631	168	799
Displasia cervical leve	142	0	10	0	17	0	647	0	647
Examen de pesquisa especial para tumor de la mama	271	3	34	0	53	0	582	6	588
Tumor maligno del testículo, no especificado	0	37	0	0	0	6	0	535	535
Tumor maligno del colon, parte no especificada	86	104	29	21	65	76	229	277	506
Tumor maligno del cuerpo del útero, parte no especificada	225	0	74	0	93	0	488	0	488
Tumor maligno de la piel de otras partes y de las no especificadas de la cara	53	31	35	21	210	106	322	163	485
Perdida de dientes debida a accidente, extracción o enfermedad periodontal local	170	29	59	14	100	46	370	102	472
Tumor benigno de la glándula tiroides	172	25	39	4	73	10	389	57	446
Melanoma maligno del miembro inferior, incluido la cadera	67	59	24	21	109	87	247	191	438
Otros	3,333	1,485	804	510	1,923	1,405	8,883	5,431	14,314
<b>TOTAL</b>	<b>14,596</b>	<b>2,079</b>	<b>3,627</b>	<b>763</b>	<b>6,214</b>	<b>2,429</b>	<b>34,945</b>	<b>8,064</b>	<b>43,009</b>



Oncología 111 A

20 Diagnósticos de Egreso más frecuentes enero – septiembre 2016

Causa	Femenino	Masculino	Total
Tumor maligno del ovario	271	0	271
Tumor maligno de la mama, parte no especificada	194	1	195
Tumor maligno del cuello del útero, sin otra especificación	145	0	145
Tumor maligno del colon, parte no especificada	51	87	138
Tumor maligno de la glándula tiroides	111	22	133
Tumor maligno del testículo, no especificado	0	121	121
Tumor maligno del endometrio	115	0	115
Tumor maligno del estomago, parte no especificada	34	59	93
Tumor maligno del recto	32	58	90
Tumor maligno del exocervix	89	0	89
Tumor maligno del colon ascendente	32	46	78
Tumor maligno del testículo descendido	0	69	69
Tumor maligno del cuadrante superior externo de la mama	59	0	59
Tumor maligno del endocervix	50	0	50
Tumor maligno del testículo no descendido	0	42	42
Tumor maligno de la glándula parótida	14	23	37
Tumor maligno del riñón, excepto de la pelvis renal	17	19	36
Tumor maligno del fundus gástrico	8	26	34
Tumor benigno del ovario	31	0	31
Tumor maligno del cuerpo del estomago	8	19	27
Otros	692	566	1,258
<b>Total</b>	<b>1,953</b>	<b>1,158</b>	<b>3,111</b>



Oncología 111 A

20 Diagnósticos de Egreso por Grupo de Edad y Sexo más frecuentes enero – septiembre 2016

CAUSA	< 1		1 - 4		5 - 14		15 - 24		25 - 44	
	f	m	f	m	f	m	f	m	f	m
Tumor maligno del ovario	0	0	0	0	0	0	26	0	86	0
Tumor maligno de la mama, parte no especificada	0	0	0	0	0	0	2	0	47	0
Tumor maligno del cuello del útero, sin otra especificación	0	0	0	0	0	0	2	0	49	0
Tumor maligno del colon, parte no especificada	0	0	0	0	0	0	0	0	8	28
Tumor maligno de la glándula tiroides	0	0	0	0	0	0	7	0	34	7
Tumor maligno del testículo, no especificado	0	0	0	0	0	0	0	49	0	60
Tumor maligno del endometrio	0	0	0	0	0	0	0	0	12	0
Tumor maligno del estomago, parte no especificada	0	0	0	0	0	0	1	1	5	15
Tumor maligno del recto	0	0	0	0	0	0	0	0	2	7
Tumor maligno del exocervix	0	0	0	0	0	0	0	0	34	0
Tumor maligno del colon ascendente	0	0	0	0	0	0	0	0	7	9
Tumor maligno del testículo descendido	0	0	0	0	0	0	0	31	0	33
Tumor maligno del cuadrante superior externo de la mama	0	0	0	0	0	0	0	0	14	0
Tumor maligno del endocervix	0	0	0	0	0	0	0	0	13	0
Tumor maligno del testículo no descendido	0	0	0	0	0	0	0	13	0	23
Tumor maligno de la glándula parótida	0	0	0	0	0	0	1	0	8	4
Tumor maligno del riñón, excepto de la pelvis renal	0	0	0	0	0	0	1	3	6	10
Tumor maligno del fundus gástrico	0	0	0	0	0	0	0	0	1	5
Tumor benigno del ovario	0	0	0	0	0	0	6	0	10	0
Tumor maligno del cuerpo del estomago	0	0	0	0	0	0	0	0	2	4
Otros	0	0	0	0	1	0	30	41	168	141
<b>TOTAL</b>	<b>0</b>	<b>0</b>	<b>0</b>	<b>0</b>	<b>1</b>	<b>0</b>	<b>76</b>	<b>138</b>	<b>506</b>	<b>346</b>



Oncología 111 A

20 Diagnósticos de Egreso por Grupo de Edad y Sexo más frecuentes enero – septiembre 2016

CAUSA	45 – 59		60 - 64		65 o +		Total Fem.	Total mas	Total general
	f	m	f	m	f	m			
Tumor maligno del ovario	106	0	27	0	26	0	271	0	271
Tumor maligno de la mama, parte no especificada	95	1	21	0	29	0	194	1	195
Tumor maligno del cuello del útero, sin otra especificación	61	0	10	0	23	0	145	0	145
Tumor maligno del colon, parte no especificada	16	36	12	11	15	12	51	87	138
Tumor maligno de la glándula tiroides	43	8	14	2	13	5	111	22	133
Tumor maligno del testículo, no especificado	0	11	0	1	0	0	0	121	121
Tumor maligno del endometrio	52	0	22	0	29	0	115	0	115
Tumor maligno del estomago, parte no especificada	19	26	3	6	6	11	34	59	93
Tumor maligno del recto	18	30	2	7	10	14	32	58	90
Tumor maligno del exocervix	34	0	9	0	12	0	89	0	89
Tumor maligno del colon ascendente	5	24	10	5	10	8	32	46	78
Tumor maligno del testículo descendido	0	5	0	0	0	0	0	69	69
Tumor maligno del cuadrante superior externo de la mama	25	0	10	0	10	0	59	0	59
Tumor maligno del endocervix	26	0	4	0	7	0	50	0	50
Tumor maligno del testículo no descendido	0	6	0	0	0	0	0	42	42
Tumor maligno de la glándula parótida	4	12	1	2	0	5	14	23	37
Tumor maligno del riñón, excepto de la pelvis renal	6	2	1	1	3	3	17	19	36
Tumor maligno del fundus gástrico	4	14	3	4	0	3	8	26	34
Tumor benigno del ovario	10	0	1	0	4	0	31	0	31
Tumor maligno del cuerpo del estomago	5	12	0	2	1	1	8	19	27
Otros	270	173	49	53	174	158	692	566	1,258
<b>TOTAL</b>	<b>799</b>	<b>360</b>	<b>199</b>	<b>94</b>	<b>372</b>	<b>220</b>	<b>1,953</b>	<b>1,158</b>	<b>3,111</b>



**Oncología 111 A**
**Principales Causas de Defunción enero – septiembre 2016**

Causa	Femenino	Masculino	Total
Tumor maligno del ovario	13	0	13
Tumor maligno de la mama, parte no especificada	9	0	9
Tumor maligno del testículo descendido	0	6	6
Tumor maligno de la cabeza del páncreas	1	4	5
Tumor maligno del cuello del útero, sin otra especificación	5	0	5
Tumor maligno del testículo, no especificado	0	5	5
Tumor maligno de la glándula tiroides	4	1	5
Tumor maligno del estomago, parte no especificada	3	1	4
Tumor maligno del recto	2	2	4
Tumor maligno del colon, parte no especificada	2	1	3
Tumor maligno del hígado, no especificado	1	2	3
Tumor maligno de otras partes especificadas del páncreas	0	3	3
Tumor maligno del cuadrante superior externo de la mama	3	0	3
Choque hipovolémico	0	3	3
Tumor maligno del colon ascendente	2	0	2
Tumor maligno del colon sigmoide	1	1	2
Carcinoma de vias biliares intrahepáticas	2	0	2
Tumor maligno del páncreas, parte no especificada	1	1	2
Otros trastornos del equilibrio de los electrolitos y de los líquidos, no clasificados en otra parte	2	0	2
Tumor maligno de la base de la lengua	1	0	1
Otros	26	20	46
<b>Total</b>	<b>78</b>	<b>50</b>	<b>128</b>



Oncología 111 A

Principales Causas de Defunción por Grupo de Edad y Sexo enero – septiembre 2016

CAUSA	< 1		1 - 4		5 - 14		15 - 24		25 - 44	
	f	m	f	m	f	m	f	m	f	m
Tumor maligno del ovario	0	0	0	0	0	0	0	0	1	0
Tumor maligno de la mama, parte no especificada	0	0	0	0	0	0	0	0	3	0
Tumor maligno del testículo descendido	0	0	0	0	0	0	0	1	0	5
Tumor maligno de la cabeza del páncreas	0	0	0	0	0	0	0	0	0	0
Tumor maligno del cuello del útero, sin otra especificación	0	0	0	0	0	0	0	0	1	0
Tumor maligno del testículo, no especificado	0	0	0	0	0	0	0	2	0	3
Tumor maligno de la glándula tiroides	0	0	0	0	0	0	0	0	0	0
Tumor maligno del estomago, parte no especificada	0	0	0	0	0	0	0	0	0	0
Tumor maligno del recto	0	0	0	0	0	0	0	0	0	1
Tumor maligno del colon, parte no especificada	0	0	0	0	0	0	0	0	0	0
Tumor maligno del hígado, no especificado	0	0	0	0	0	0	0	0	0	0
Tumor maligno de otras partes especificadas del páncreas	0	0	0	0	0	0	0	0	0	0
Tumor maligno del cuadrante superior externo de la mama	0	0	0	0	0	0	0	0	1	0
Choque hipovolémico	0	0	0	0	0	0	0	0	0	1
Tumor maligno del colon ascendente	0	0	0	0	0	0	0	0	0	0
Tumor maligno del colon sigmoide	0	0	0	0	0	0	0	0	0	0
Carcinoma de vias biliares intrahepaticas	0	0	0	0	0	0	0	0	0	0
Tumor maligno del páncreas, parte no especificada	0	0	0	0	0	0	0	0	0	0
Otros trastornos del equilibrio de los electrolitos y de los líquidos, no clasificados en otra parte	0	0	0	0	0	0	0	0	1	0
Tumor maligno de la base de la lengua	0	0	0	0	0	0	0	0	1	0
Otros	0	0	0	0	0	0	0	2	5	2
<b>TOTAL</b>	<b>0</b>	<b>0</b>	<b>0</b>	<b>0</b>	<b>0</b>	<b>0</b>	<b>0</b>	<b>5</b>	<b>13</b>	<b>12</b>



Oncología 111 A

Principales Causas de Defunción por Grupo de Edad y Sexo enero – septiembre 2016

CAUSA	45 – 59		60 - 64		65 o +		Total 1 Fem	Total mas	Total general
	f	m	f	m	f	m			
Tumor maligno del ovario	7	0	4	0	1	0	13	0	13
Tumor maligno de la mama, parte no especificada	4	0	0	0	2	0	9	0	9
Tumor maligno del testículo descendido	0	0	0	0	0	0	0	6	6
Tumor maligno de la cabeza del páncreas	0	2	0	1	1	1	1	4	5
Tumor maligno del cuello del útero, sin otra especificación	2	0	0	0	2	0	5	0	5
Tumor maligno del testículo, no especificado	0	0	0	0	0	0	0	5	5
Tumor maligno de la glándula tiroides	2	1	0	0	2	0	4	1	5
Tumor maligno del estomago, parte no especificada	2	0	0	0	1	1	3	1	4
Tumor maligno del recto	0	0	0	0	2	1	2	2	4
Tumor maligno del colon, parte no especificada	2	0	0	1	0	0	2	1	3
Tumor maligno del hígado, no especificado	0	0	1	0	0	2	1	2	3
Tumor maligno de otras partes especificadas del páncreas	0	1	0	0	0	2	0	3	3
Tumor maligno del cuadrante superior externo de la mama	0	0	1	0	1	0	3	0	3
Choque hipovolémico	0	1	0	1	0	0	0	3	3
Tumor maligno del colon ascendente	0	0	1	0	1	0	2	0	2
Tumor maligno del colon sigmoide	1	0	0	0	0	1	1	1	2
Carcinoma de vias biliares intrahepaticas	2	0	0	0	0	0	2	0	2
Tumor maligno del páncreas, parte no especificada	1	0	0	0	0	1	1	1	2
Otros trastornos del equilibrio de los electrolitos y de los líquidos, no clasificados en otra parte	1	0	0	0	0	0	2	0	2
Tumor maligno de la base de la lengua	0	0	0	0	0	0	1	0	1
Otros	11	8	3	4	7	4	26	20	46
<b>TOTAL</b>	<b>35</b>	<b>13</b>	<b>10</b>	<b>7</b>	<b>20</b>	<b>13</b>	<b>78</b>	<b>50</b>	<b>128</b>



**Oncología 111 A**
**Principales Cirugías y Procedimientos no Quirúrgicos enero – septiembre 2016**

Causa	Femenino	Masculino	Total
Vaginoscopia	5,729	0	5,729
Inyección o infusión de sustancia quimioterapéutica contra cáncer	4,484	1,047	5,531
Toma de muestra de papanicolau cervical	1,349	0	1,349
Otra biopsia cervical	631	0	631
Destrucción de lesión del cuello uterino por cauterización	248	0	248
Biopsia de piel y tejido subcutáneo	73	74	147
Otra excisión o destrucción de lesión o tejido del cuello uterino	137	0	137
Otra extirpación local o destrucción de lesión o tejido de piel y tejido subcutáneo	53	48	101
Mastectomía radical unilateral	91	0	91
Implantación o inserción de elementos radioactivos	80	1	81
Otro legrado por aspiración del útero	79	0	79
Laparotomía exploradora	62	15	77
Otra histerectomía total abdominal y la no especificada	69	0	69
Otra tiroidectomía parcial	56	5	61
Anoscopia	15	46	61
Histerectomía total abdominal laparoscópica	58	0	58
Tiroidectomía total	46	9	55
Diseción radical de cuello, unilateral	30	12	42
Sialoadenectomía parcial	19	5	24
Biopsia vaginal	24	0	24
Otros	329	182	511
<b>Total</b>	<b>13,662</b>	<b>1,444</b>	<b>15,106</b>



**Oncología 111 A**

**Principales Cirugías y Procedimientos no Quirúrgicos por grupo de Edad y Sexo enero – septiembre 2016**

CAUSA	< 1		1 - 4		5 - 14		15 - 24		25 - 44	
	f	m	f	m	f	m	f	m	f	m
Vaginoscopia	0	0	0	0	0	0	338	0	2,179	0
Inyección o infusión de sustancia quimioterapéutica contra cáncer	0	0	0	0	0	8	67	131	1,002	220
Toma de muestra de papanicolau cervical	0	0	0	0	0	0	93	0	492	2
Otra biopsia cervical	0	0	0	0	0	0	88	0	287	0
Destrucción de lesión del cuello uterino por cauterización	0	0	0	0	0	0	47	0	138	0
Biopsia de piel y tejido subcutáneo	0	0	0	0	1	0	8	10	14	18
Otra excisión o destrucción de lesión o tejido del cuello uterino	0	0	0	0	0	0	28	0	62	0
Otra extirpación local o destrucción de lesión o tejido de piel y tejido subcutáneo	0	0	0	0	0	0	1	2	10	10
Mastectomía radical unilateral	0	0	0	0	0	0	0	0	18	0
Implantación o inserción de elementos radioactivos	0	0	0	0	0	0	1	0	21	0
Otro legrado por aspiración del útero	0	0	0	0	0	0	0	0	22	0
Laparotomía exploradora	0	0	0	0	0	0	3	0	22	5
Otra histerectomía total abdominal y la no especificada	0	0	0	0	0	0	1	0	13	0
Otra tiroidectomía parcial	0	0	0	0	0	0	6	0	13	3
Anoscopia	0	0	0	2	0	0	3	13	6	19
Histerectomía total abdominal laparoscópica	0	0	0	0	0	0	3	0	13	0
Tiroidectomía total	0	0	0	0	0	0	3	0	16	4
Diseción radical de cuello, unilateral	0	0	0	0	0	0	5	0	5	6
Sialoadenectomía parcial	0	0	0	0	0	0	0	0	9	0
Biopsia vaginal	0	0	0	0	0	0	1	0	11	0
Otros	0	0	0	1	1	0	10	31	55	40
<b>TOTAL</b>	<b>0</b>	<b>0</b>	<b>0</b>	<b>3</b>	<b>2</b>	<b>8</b>	<b>706</b>	<b>187</b>	<b>4,410</b>	<b>325</b>



**Oncología 111 A**
**Principales Cirugías y Procedimientos no Quirúrgicos por grupo de Edad y Sexo enero – septiembre 2016**

CAUSA	45 – 59		60 - 64		65 o +		Total Fem.	Total mas	Total general
	f	m	f	m	f	m			
Vaginoscopia	2,245	0	416	0	553	0	5,729	0	5,729
Inyección o infusión de sustancia quimioterapeutica contra cáncer	2,193	299	514	59	708	59	4,484	1,047	5,531
Toma de muestra de papanicolau cervical	506	0	99	0	157	0	1,349	0	1,349
Otra biopsia cervical	167	0	36	0	54	0	631	0	631
Destrucción de lesión del cuello uterino por cauterización	46	0	5	0	12	0	248	0	248
Biopsia de piel y tejido subcutáneo	27	21	2	7	21	7	73	74	147
Otra excisión o destrucción de lesión o tejido del cuello uterino	32	0	6	0	7	0	137	0	137
Otra extirpación local o destrucción de lesión o tejido de piel y tejido subcutáneo	12	11	5	4	25	4	53	48	101
Mastectomía radical unilateral	52	0	9	0	12	0	91	0	91
Implantación o inserción de elementos radioactivos	40	1	8	0	10	0	80	1	81
Otro legrado por aspiración del útero	37	0	6	0	14	0	79	0	79
Laparotomía exploradora	24	2	4	2	9	2	62	15	77
Otra histerectomía total abdominal y la no especificada	32	0	7	0	16	0	69	0	69
Otra tiroidectomía parcial	27	1	6	0	4	0	56	5	61
Anoscopia	5	8	1	0	0	0	15	46	61
Histerectomía total abdominal laparoscópica	29	0	5	0	8	0	58	0	58
Tiroidectomía total	17	3	3	0	7	0	46	9	55
Disección radical de cuello, unilateral	14	2	3	0	3	0	30	12	42
Sialoadenectomía parcial	3	1	1	1	6	1	19	5	24
Biopsia vaginal	10	0	1	0	1	0	24	0	24
Otros	135	45	43	21	84	21	329	182	511
<b>TOTAL</b>	<b>5,653</b>	<b>394</b>	<b>1,180</b>	<b>94</b>	<b>1,711</b>	<b>94</b>	<b>13,662</b>	<b>1,444</b>	<b>15,106</b>



**Terapia de Oncología 111 A**
**Principales Egresos de Terapia Intensiva enero – septiembre 2016**

Causa	Femenino	Masculino	Total
Leucemia linfoblastica aguda (lla)	2	8	10
Tumor maligno del colon, parte no especificada	3	4	7
Tumor maligno del cuello del útero, sin otra especificación	7	0	7
Tumor maligno del recto	2	4	6
Tumor maligno del ovario	6	0	6
Tumor maligno del testículo, no especificado	0	6	6
Tumor maligno del estomago, parte no especificada	3	2	5
Leucemia mieloblastica aguda (lma)	3	2	5
Carcinoma de vias biliares intrahepaticas	4	0	4
Tumor maligno de otras partes especificadas del páncreas	0	4	4
Tumor maligno de la glándula tiroides	3	1	4
Pancreatitis aguda, no especificada	1	3	4
Tumor maligno del colon sigmoide	1	2	3
Tumor maligno de la cabeza del páncreas	0	3	3
Tumor maligno del tejido conjuntivo y tejido blando de la pelvis	3	0	3
Linfoma de células b pequeñas	2	1	3
Neumonía debida a adenovirus	0	3	3
Insuficiencia respiratoria, no especificada	3	0	3
Enfermedad del hígado, no especificada	3	0	3
Tumor maligno del esófago, parte no especificada	0	2	2
Otros	31	36	67
<b>Total</b>	<b>77</b>	<b>81</b>	<b>158</b>



Terapia de Oncología 111 A

Principales Egresos de Terapia Intensiva por grupo de Edad y Sexo enero – septiembre 2016

CAUSA	< 1		1 - 4		5 - 14		15 - 24		25 - 44	
	f	m	f	m	f	m	f	m	f	m
Leucemia linfoblastica aguda (lla)	0	0	0	0	0	0	0	3	1	5
Tumor maligno del colon, parte no especificada	0	0	0	0	0	0	0	0	0	0
Tumor maligno del cuello del útero, sin otra especificación	0	0	0	0	0	0	0	0	1	0
Tumor maligno del recto	0	0	0	0	0	0	0	0	0	0
Tumor maligno del ovario	0	0	0	0	0	0	0	0	1	0
Tumor maligno del testículo, no especificado	0	0	0	0	0	0	0	2	0	4
Tumor maligno del estomago, parte no especificada	0	0	0	0	0	0	0	0	0	0
Leucemia mieloblastica aguda (lma)	0	0	0	0	0	0	1	0	1	2
Carcinoma de vias biliares intrahepaticas	0	0	0	0	0	0	0	0	0	0
Tumor maligno de otras partes especificadas del páncreas	0	0	0	0	0	0	0	0	0	0
Tumor maligno de la glándula tiroides	0	0	0	0	0	0	0	0	0	0
Pancreatitis aguda, no especificada	0	0	0	0	0	0	0	0	1	0
Tumor maligno del colon sigmoide	0	0	0	0	0	0	0	0	0	0
Tumor maligno de la cabeza del páncreas	0	0	0	0	0	0	0	0	0	0
Tumor maligno del tejido conjuntivo y tejido blando de la pelvis	0	0	0	0	0	0	0	0	0	0
Linfoma de células b pequeñas	0	0	0	0	0	0	0	0	0	1
Neumonía debida a adenovirus	0	0	0	0	0	0	0	0	0	0
Insuficiencia respiratoria, no especificada	0	0	0	0	0	0	0	0	0	0
Enfermedad del hígado, no especificada	0	0	0	0	0	0	0	0	3	0
Tumor maligno del esófago, parte no especificada	0	0	0	0	0	0	0	0	0	1
Otros	0	0	0	0	0	0	1	3	7	9
<b>TOTAL</b>	<b>0</b>	<b>0</b>	<b>0</b>	<b>0</b>	<b>0</b>	<b>0</b>	<b>2</b>	<b>8</b>	<b>15</b>	<b>22</b>



Terapia de Oncología 111 A

Principales Egresos de Terapia Intensiva por grupo de Edad y Sexo enero – septiembre 2016

CAUSA	45 – 59		60 - 64		65 o +		Total Fem.	Total mas	Total general
	f	m	f	m	f	m			
Leucemia linfoblastica aguda (lla)	1	0	0	0	0	0	2	8	10
Tumor maligno del colon, parte no especificada	0	1	2	1	1	2	3	4	7
Tumor maligno del cuello del útero, sin otra especificación	5	0	0	0	1	0	7	0	7
Tumor maligno del recto	1	2	0	0	1	2	2	4	6
Tumor maligno del ovario	3	0	1	0	1	0	6	0	6
Tumor maligno del testículo, no especificado	0	0	0	0	0	0	0	6	6
Tumor maligno del estomago, parte no especificada	3	2	0	0	0	0	3	2	5
Leucemia mieloblastica aguda (lma)	1	0	0	0	0	0	3	2	5
Carcinoma de vias biliares intrahepaticas	4	0	0	0	0	0	4	0	4
Tumor maligno de otras partes especificadas del páncreas	0	1	0	0	0	3	0	4	4
Tumor maligno de la glándula tiroides	2	1	0	0	1	0	3	1	4
Pancreatitis aguda, no especificada	0	3	0	0	0	0	1	3	4
Tumor maligno del colon sigmoide	1	0	0	0	0	2	1	2	3
Tumor maligno de la cabeza del páncreas	0	2	0	0	0	1	0	3	3
Tumor maligno del tejido conjuntivo y tejido blando de la pelvis	3	0	0	0	0	0	3	0	3
Linfoma de células b pequeñas	0	0	2	0	0	0	2	1	3
Neumonía debida a adenovirus	0	3	0	0	0	0	0	3	3
Insuficiencia respiratoria, no especificada	0	0	0	0	3	0	3	0	3
Enfermedad del hígado, no especificada	0	0	0	0	0	0	3	0	3
Tumor maligno del esófago, parte no especificada	0	1	0	0	0	0	0	2	2
Otros	9	8	5	4	9	12	31	36	67
<b>TOTAL</b>	<b>33</b>	<b>24</b>	<b>10</b>	<b>5</b>	<b>17</b>	<b>22</b>	<b>77</b>	<b>81</b>	<b>158</b>



Terapia de Oncología 111 A

Principales Defunciones de Terapia Intensiva enero – septiembre 2016

Causa	Femenino	Masculino	Total
Tumor maligno del recto	1	2	3
Tumor maligno del testículo, no especificado	0	3	3
Tumor maligno del colon sigmoide	1	1	2
Tumor maligno de la cabeza del páncreas	0	2	2
Tumor maligno de otras partes especificadas del páncreas	0	2	2
Tumor maligno del cuello del útero, sin otra especificación	2	0	2
Tumor maligno del ovario	2	0	2
Tumor maligno de la glándula tiroides	2	0	2
Linfoma de células b pequeñas	1	1	2
Leucemia linfoblastica aguda (lla)	1	1	2
Leucemia mieloblastica aguda (lma)	1	1	2
Sepsis debida a streptococcus neumonía	1	0	1
Sepsis estreptocócica, no especificada	0	1	1
Sepsis, no especificada	0	1	1
Tumor maligno del cuerpo del estomago	1	0	1
Tumor maligno del colon, parte no especificada	0	1	1
Carcinoma de vias biliares intrahepaticas	1	0	1
Tumor maligno de las vias biliares extrahepaticas	1	0	1
Tumor maligno de la ampolla de vater	1	0	1
Tumor maligno del tejido conjuntivo y tejido blando de la pelvis	1	0	1
Otros	9	12	21
<b>Total</b>	<b>26</b>	<b>28</b>	<b>54</b>



Terapia de Oncología 111 A

Principales Defunciones de Terapia Intensiva por grupo de Edad y Sexo enero – septiembre 2016

CAUSA	< 1		1 - 4		5 - 14		15 - 24		25 - 44	
	f	m	f	m	f	m	f	m	f	m
Tumor maligno del recto	0	0	0	0	0	0	0	0	0	0
Tumor maligno del testículo, no especificado	0	0	0	0	0	0	0	2	0	1
Tumor maligno del colon sigmoide	0	0	0	0	0	0	0	0	0	0
Tumor maligno de la cabeza del páncreas	0	0	0	0	0	0	0	0	0	0
Tumor maligno de otras partes especificadas del páncreas	0	0	0	0	0	0	0	0	0	0
Tumor maligno del cuello del útero, sin otra especificación	0	0	0	0	0	0	0	0	0	0
Tumor maligno del ovario	0	0	0	0	0	0	0	0	0	0
Tumor maligno de la glándula tiroides	0	0	0	0	0	0	0	0	0	0
Linfoma de células b pequeñas	0	0	0	0	0	0	0	0	0	1
Leucemia linfoblastica aguda (lla)	0	0	0	0	0	0	0	0	0	1
Leucemia mieloblastica aguda (lma)	0	0	0	0	0	0	0	0	0	1
Sepsis debida a streptococcus neumonía	0	0	0	0	0	0	0	0	0	0
Sepsis estreptocócica, no especificada	0	0	0	0	0	0	0	0	0	1
Sepsis, no especificada	0	0	0	0	0	0	0	0	0	0
Tumor maligno del cuerpo del estomago	0	0	0	0	0	0	0	0	1	0
Tumor maligno del colon, parte no especificada	0	0	0	0	0	0	0	0	0	0
Carcinoma de vias biliares intrahepaticas	0	0	0	0	0	0	0	0	0	0
Tumor maligno de las vías biliares extrahepaticas	0	0	0	0	0	0	0	0	0	0
Tumor maligno de la ampolla de vater	0	0	0	0	0	0	0	0	0	0
Tumor maligno del tejido conjuntivo y tejido blando de la pelvis	0	0	0	0	0	0	0	0	0	0
Otros	0	0	0	0	0	0	0	1	1	1
<b>Total</b>	<b>0</b>	<b>0</b>	<b>0</b>	<b>0</b>	<b>0</b>	<b>0</b>	<b>0</b>	<b>3</b>	<b>2</b>	<b>6</b>



**Terapia de Oncología 111 A**

**Principales Defunciones de Terapia Intensiva por grupo de Edad y Sexo enero – septiembre 2016**

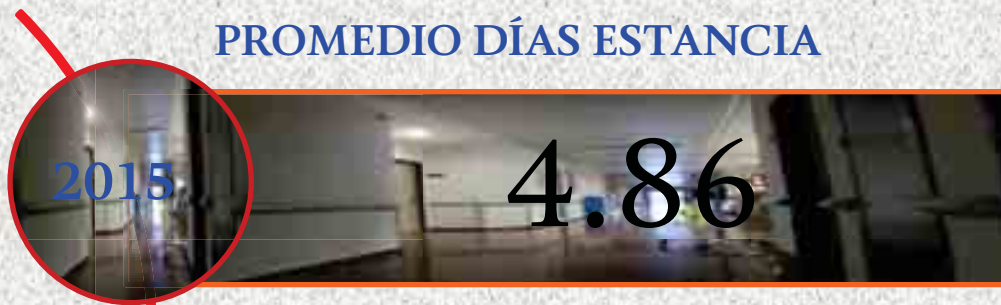
CAUSA	45 – 59		60 - 64		65 o +		Total Fem.	Total mas	Total general
	f	m	f	m	f	m			
Tumor maligno del recto	0	1	0	0	1	1	1	2	3
Tumor maligno del testículo, no especificado	0	0	0	0	0	0	0	3	3
Tumor maligno del colon sigmoide	1	0	0	0	0	1	1	1	2
Tumor maligno de la cabeza del páncreas	0	1	0	0	0	1	0	2	2
Tumor maligno de otras partes especificadas del páncreas	0	1	0	0	0	1	0	2	2
Tumor maligno del cuello del útero, sin otra especificación	1	0	0	0	1	0	2	0	2
Tumor maligno del ovario	1	0	0	0	1	0	2	0	2
Tumor maligno de la glándula tiroides	1	0	0	0	1	0	2	0	2
Linfoma de células b pequeñas	0	0	1	0	0	0	1	1	2
Leucemia linfoblastica aguda (lla)	1	0	0	0	0	0	1	1	2
Leucemia mieloblastica aguda (lma)	1	0	0	0	0	0	1	1	2
Sepsis debida a streptococcus neumonía	0	0	0	0	1	0	1	0	1
Sepsis estreptocócica, no especificada	0	0	0	0	0	0	0	1	1
Sepsis, no especificada	0	1	0	0	0	0	0	1	1
Tumor maligno del cuerpo del estomago	0	0	0	0	0	0	1	0	1
Tumor maligno del colon, parte no especificada	0	0	0	1	0	0	0	1	1
Carcinoma de vias biliares intrahepaticas	1	0	0	0	0	0	1	0	1
Tumor maligno de las vías biliares extrahepaticas	0	0	0	0	1	0	1	0	1
Tumor maligno de la ampolla de vater	0	0	0	0	1	0	1	0	1
Tumor maligno del tejido conjuntivo y tejido blando de la pelvis	1	0	0	0	0	0	1	0	1
Otros	4	6	2	1	2	3	9	12	21
<b>Total</b>	<b>12</b>	<b>10</b>	<b>3</b>	<b>2</b>	<b>9</b>	<b>7</b>	<b>26</b>	<b>28</b>	<b>54</b>



## PORCENTAJE DE OCUPACIÓN



## PROMEDIO DÍAS ESTANCIA



## ONCOLOGÍA

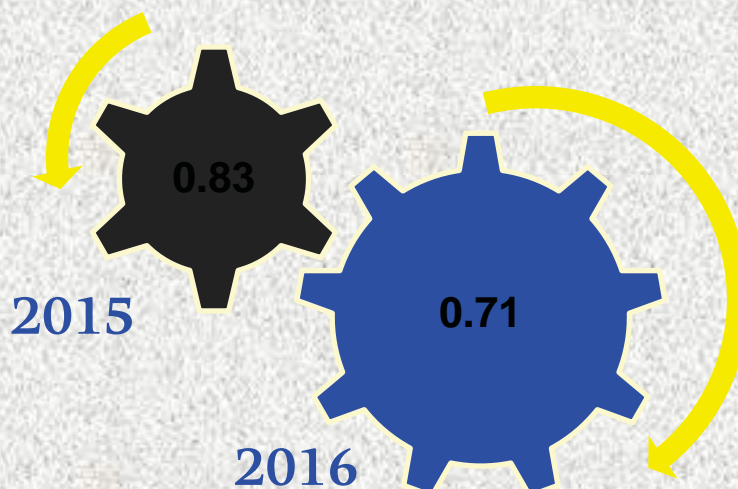
111 A



### INDICE DE ROTACION



### INTERVALO DE SUSTITUCION



### ONCOLOGÍA



Oncología 111 A

Recursos Humanos

Categoría	Turno					Total
	Completo	Matutino	Vespertino	Nocturno	Sab, dom y fest	
<b>Rama médica</b>						
Cirujano dentista "A"	0	3	0	0	0	3
Cirujano dentista "B"	0	1	0	0	0	1
Cirujano dentista "C"	0	2	0	0	0	2
Jefe de servicio	1	3	0	0	0	4
Médico especialista "A"	0	18	5	0	1	24
Médico especialista "B"	0	9	2	2	0	13
Médico especialista "C"	0	13	0	1	0	14
<b>Rama de enfermería</b>						
Auxiliar de enfermería "A"	0	9	3	5	0	17
Auxiliar de enfermería "B"	0	3	3	1	0	7
Enfermera especialista "A"	0	5	0	0	0	5
Enfermera especialista "B"	0	2	1	0	0	3
Enfermera especialista "C"	0	1	3	1	0	5
Enfermera general titulada "A"	0	17	13	14	0	44
Enfermera general titulada "B"	0	10	4	4	0	18
Enfermera general titulada "C"	0	22	10	5	0	37
Enfermera jefe de servicios	0	2	2	0	0	4
Jefe de enfermeras "C"	0	1	0	0	0	1



## Oncología 111 A

### Recursos Humanos

Categoría	Turno					Total
	Completo	Matutino	Vespertino	Nocturno	Sab, dom y fest	
<b>Rama paramédica</b>						
Afanadora	0	14	4	2	3	23
Camillero	0	4	2	5	0	11
Cocinero en hospital	0	2	0	0	0	2
Físico en hospital	0	4	3	0	0	7
Lavandera en hospital	0	1	0	0	0	1
Inhaloterapia	0	2	0	0	0	2
Técnico laboratorista "A"	0	1	1	0	0	2
Técnico radiólogo en radioterapia	0	9	10	0	0	19
Terapista	0	1	1	0	0	2
<b>Investigación</b>						
Investigador en ciencias medicas "D"	0	1	0	0	0	1
<b>Rama afin administrativa</b>						
Apoyo administrativo en salud A-2	0	5	2	0	0	7
Apoyo administrativo en salud A-3	0	3	2	0	1	6
Apoyo administrativo en salud A-4	0	5	2	0	0	7
Apoyo administrativo en salud A-5	0	1	0	0	1	2
Apoyo administrativo en salud A-6	0	12	2	0	0	14
Apoyo administrativo en salud A-7	0	2	0	0	0	2
Apoyo administrativo en salud A-8	0	1	0	1	0	2
Soporte administrativo "C"	1	0	0	0	0	1
<b>Total</b>	<b>2</b>	<b>189</b>	<b>75</b>	<b>41</b>	<b>6</b>	<b>313</b>



**Hematología 111 B**

**Comparativo de Productividad enero – septiembre / 2015 - 2016**

Actividad	2015				2016			
	Programado	Realizado	% de Avance	Calificación	Programado	Realizado	% de avance	Calificación
Consultas de primera vez	1,240	1,332	107.42	V	1,137	1,264	111.17	V
Consultas subsecuentes	5,063	6,630	130.95	V	6,190	5,252	84.85	R
Interconsultas		332				142		
<b>Total</b>	<b>6,303</b>	<b>8,294</b>	<b>131.59</b>	<b>V</b>	<b>7,327</b>	<b>6,658</b>	<b>90.87</b>	<b>A</b>
Ingresos		1,214				1,294		
Egresos	651	1,179	181.11	V	1,067	1,290	120.90	V
Días paciente	12,599	14,652	116.29	V	14,097	14,985	106.30	V
Días cama	14,796	15,070	101.85	V	15,125	15,125	100.00	V
Porcentaje de ocupación	85.15	97.23	114.18	V	93.20	99.07	106.29	V



## Hematología 111 B

### 20 Principales Motivos de Consulta enero – septiembre 2016

Causa	Femenino	Masculino	Total	%
Linfoma no hodgkin, no especificado	565	517	1,082	16.25
Trombocitopenia no especificada	525	240	765	11.49
Anemia de tipo no especificado	564	183	747	11.22
Leucemia linfoblastica aguda (lla)	150	220	370	5.56
Leucemia mieloblastica aguda (lma)	152	140	292	4.39
Mieloma múltiple	145	129	274	4.12
Leucemia mieloides cronica (lmc), bcrñabl-positivo	95	148	243	3.65
Linfoma de hodgkin, no especificado	87	112	199	2.99
Anemia por deficiencia de hierro sin otra especificación	164	22	186	2.79
Linfoma de células grandes b difuso	90	82	172	2.58
Síndrome mielodisplásico, sin otra especificación	102	64	166	2.49
Linfoma folicular grado iii no especificado	72	60	132	1.98
Otros defectos especificados de la coagulación	65	60	125	1.88
Agranulocitosis	95	28	123	1.85
Purpura trombocitopenia idiopática	67	41	108	1.62
Otras anemias hemolíticas autoinmunes	75	31	106	1.59
Trombocitos esencial	81	20	101	1.52
Linfoma folicular grado ii	56	42	98	1.47
Linfoma folicular grado i	42	39	81	1.22
Anemia aplastica, sin otra especificación	47	25	72	1.08
Otros	681	535	1,216	18.26
<b>Total</b>	<b>3,920</b>	<b>2,738</b>	<b>6,658</b>	<b>100.00</b>

Patologías determinadas conforme al 99.57% de los diagnósticos capturados



**Hematología 111 B**

**20 Principales Motivos de Consulta por grupo de Edad y Sexo enero – septiembre 2016**

CAUSA	< 1		1 - 4		5 - 14		15 - 24		25 - 44	
	f	m	f	m	f	m	f	m	f	m
Linfoma no hodgkin, no especificado	0	0	0	0	0	1	21	60	146	112
Trombocitopenia no especificada	0	0	0	0	0	0	56	27	135	68
Anemia de tipo no especificado	0	0	0	0	0	0	53	11	242	44
Leucemia linfoblastica aguda (lla)	0	0	0	0	0	0	42	123	54	61
Leucemia mieloblastica aguda (lma)	0	0	0	0	0	0	20	32	57	47
Mieloma múltiple	0	0	0	0	0	0	0	3	7	5
Leucemia mieloide cronica (lmc), bcrñabl-positivo	0	0	0	0	0	0	10	18	35	51
Linfoma de hodgkin, no especificado	0	0	0	0	0	0	16	32	32	28
Anemia por deficiencia de hierro sin otra especificación	0	0	0	0	0	0	12	0	100	6
Linfoma de células grandes b difuso	0	0	0	0	0	0	2	6	23	22
Síndrome mielodisplasico, sin otra especificación	0	0	0	0	0	0	0	1	17	10
Linfoma folicular grado iii no especificado	0	0	0	0	0	0	1	0	13	11
Otros defectos especificados de la coagulación	0	0	0	1	0	1	11	4	22	16
Agranulocitosis	0	0	0	0	0	0	10	7	20	4
Purpura trombocitopenia idiopática	0	0	0	0	0	0	13	12	22	9
Otras anemias hemolíticas autoinmunes	0	0	0	0	0	0	6	3	31	8
Trombocitos esencial	0	0	0	0	0	0	3	1	13	4
Linfoma folicular grado ii	0	0	0	0	0	0	2	3	7	1
Linfoma folicular grado i	0	0	0	0	0	0	1	1	8	7
Anemia aplastica, sin otra especificación	0	0	0	0	0	0	6	6	12	10
Otros	0	0	0	0	0	1	71	80	252	161
<b>TOTAL</b>	<b>0</b>	<b>0</b>	<b>0</b>	<b>1</b>	<b>0</b>	<b>3</b>	<b>356</b>	<b>430</b>	<b>1,248</b>	<b>685</b>



**Hematología 111 B**

**20 Principales Motivos de Consulta por grupo de Edad y Sexo enero – septiembre 2016**

CAUSA	45 – 59		60 – 64		65 o +		Total Fem.	Total mas	Total general
	f	m	f	m	f	m			
Linfoma no hodgkin, no especificado	172	186	66	58	160	100	565	517	1,082
Trombocitopenia no especificada	150	69	71	24	113	52	525	240	765
Anemia de tipo no especificado	148	68	33	29	88	31	564	183	747
Leucemia linfoblastica aguda (lla)	31	17	4	2	19	17	150	220	370
Leucemia mieloblastica aguda (lma)	42	42	10	8	23	11	152	140	292
Mieloma múltiple	87	60	12	19	39	42	145	129	274
Leucemia mioide cronica (lmc), bcrñabl-positivo	21	39	3	8	26	32	95	148	243
Linfoma de hodgkin, no especificado	21	35	5	12	13	5	87	112	199
Anemia por deficiencia de hierro sin otra especificación	31	8	7	3	14	5	164	22	186
Linfoma de células grandes b difuso	36	32	9	7	20	15	90	82	172
Síndrome mielodisplasico, sin otra especificación	28	21	23	2	34	30	102	64	166
Linfoma folicular grado iii no especificado	23	25	8	9	27	15	72	60	132
Otros defectos especificados de la coagulación	16	15	8	8	8	15	65	60	125
Agranulocitosis	36	11	18	1	11	5	95	28	123
Purpura trombocitopenia idiopática	11	12	6	5	15	3	67	41	108
Otras anemias hemolíticas autoinmunes	21	12	4	6	13	2	75	31	106
Trombocitos esencial	27	7	13	2	25	6	81	20	101
Linfoma folicular grado ii	19	20	8	4	20	14	56	42	98
Linfoma folicular grado i	15	15	5	7	13	9	42	39	81
Anemia aplastica, sin otra especificación	15	5	5	2	9	2	47	25	72
Otros	187	135	58	41	113	117	681	535	1,216
<b>TOTAL</b>	<b>1,137</b>	<b>834</b>	<b>376</b>	<b>257</b>	<b>803</b>	<b>528</b>	<b>3,920</b>	<b>2,738</b>	<b>6,658</b>



## Hematología 111 B

### 20 Diagnósticos de Egreso más frecuentes enero – septiembre 2016

Causa	Femenino	Masculino	Total
Leucemia linfoblastica aguda (lla)	168	304	472
Leucemia mieloblastica aguda (lma)	65	55	120
Linfoma de células b pequeñas	31	37	68
Linfoma de células grandes b difuso	20	32	52
Mieloma múltiple	18	28	46
Deficiencia hereditaria del factor viii	0	34	34
Linfoma de hodgkin, no especificado	13	17	30
Purpura alérgica	15	14	29
Purpura trombocitopenia idiopática	13	8	21
Leucemia mieloides crónica (lmc), bcrñabl-positivo	11	7	18
Linfoma de hodgkin con predominio linfocítico nodular	7	9	16
Linfoma folicular grado i	7	9	16
Leucemia linfocítica crónica de célula tipo b	9	6	15
Aplasia adquirida, exclusiva de la serie roja, no especificada	8	7	15
Afección hemorrágica, no especificada	12	3	15
Anemia por deficiencia de vitamina b12 debida a deficiencia del factor intrínseco	6	8	14
Aplasia crónica adquirida, exclusiva de la serie roja	9	5	14
Anemia de tipo no especificado	6	7	13
Anemia aplastica constitucional	6	4	10
Linfoma folicular, sin otra especificación	6	3	9
Otros	127	136	263
<b>Total</b>	<b>557</b>	<b>733</b>	<b>1,290</b>



Hematología 111 B

20 Diagnósticos de Egreso por Grupo de Edad y Sexo más frecuentes enero – septiembre 2016

CAUSA	< 1		1 - 4		5 - 14		15 - 24		25 - 44	
	f	m	f	m	f	m	f	m	f	m
Leucemia linfoblástica aguda (Ila)	0	0	0	0	0	0	42	157	93	109
Leucemia mieloblástica aguda (Ima)	0	0	0	0	0	0	12	14	26	19
Linfoma de células b pequeñas	0	0	0	0	0	0	2	2	9	11
Linfoma de células grandes b difuso	0	0	0	0	0	0	0	3	5	8
Mieloma múltiple	0	0	0	0	0	0	1	7	0	8
Deficiencia hereditaria del factor viii	0	0	0	0	0	0	0	7	0	15
Linfoma de hodgkin, no especificado	0	0	0	0	0	0	5	4	5	5
Purpura alérgica	0	0	0	0	0	0	3	5	3	4
Purpura trombocitopenia idiopática	0	0	0	0	0	0	5	2	6	3
Leucemia mieloide crónica (lmc), bcrñabl-positivo	0	0	0	0	0	0	0	1	2	0
Linfoma de hodgkin con predominio linfocítico nodular	0	0	0	0	0	0	1	2	3	2
Linfoma folicular grado i	0	0	0	0	0	0	1	0	2	5
Leucemia linfocítica crónica de célula tipo b	0	0	0	0	0	0	0	0	2	0
Aplasia adquirida, exclusiva de la serie roja, no especificada	0	0	0	0	0	0	2	3	4	3
Afección hemorrágica, no especificada	0	0	0	0	0	0	2	1	6	2
Anemia por deficiencia de vitamina b12 debida a deficiencia del factor intrínseco	0	0	0	0	0	0	0	0	1	0
Aplasia crónica adquirida, exclusiva de la serie roja	0	0	0	0	0	0	2	0	3	3
Anemia de tipo no especificado	0	0	0	0	0	0	0	0	1	1
Anemia aplástica constitucional	0	0	0	0	0	0	0	1	2	2
Linfoma folicular, sin otra especificación	0	0	0	0	0	0	0	1	2	1
Otros	0	0	0	0	0	0	13	33	33	49
<b>TOTAL</b>	<b>0</b>	<b>0</b>	<b>0</b>	<b>0</b>	<b>0</b>	<b>0</b>	<b>91</b>	<b>243</b>	<b>208</b>	<b>250</b>



Hematología 111 B

20 Diagnósticos de Egreso por Grupo de Edad y Sexo más frecuentes enero – septiembre 2016

CAUSA	45 – 59		60 - 64		65 o +		Total Fem.	Total mas	Total general
	f	m	f	m	f	m			
Leucemia linfoblastica aguda (lla)	23	27	3	2	7	9	168	304	472
Leucemia mieloblastica aguda (lma)	13	13	2	3	12	6	65	55	120
Linfoma de células b pequeñas	5	17	5	1	10	6	31	37	68
Linfoma de células grandes b difuso	7	11	4	4	4	6	20	32	52
Mieloma múltiple	7	9	1	2	9	2	18	28	46
Deficiencia hereditaria del factor viii	0	7	0	0	0	5	0	34	34
Linfoma de hodgkin, no especificado	3	5	0	3	0	0	13	17	30
Purpura alérgica	5	3	2	2	2	0	15	14	29
Purpura trombocitopenia idiopática	2	1	0	1	0	1	13	8	21
Leucemia mieloide cronica (lmc), bcrñabl-positivo	6	4	2	0	1	2	11	7	18
Linfoma de hodgkin con predominio linfocitico nodular	3	2	0	3	0	0	7	9	16
Linfoma folicular grado i	3	3	0	1	1	0	7	9	16
Leucemia linfocitica crónica de célula tipo b	3	0	1	0	3	6	9	6	15
Aplasia adquirida, exclusiva de la serie roja, no especificada	0	1	0	0	2	0	8	7	15
Afección hemorrágica, no especificada	4	0	0	0	0	0	12	3	15
Anemia por deficiencia de vitamina b12 debida a deficiencia del factor intrínseco	4	4	0	0	1	4	6	8	14
Aplasia crónica adquirida, exclusiva de la serie roja	1	0	1	1	2	1	9	5	14
Anemia de tipo no especificado	2	2	3	0	0	4	6	7	13
Anemia aplastica constitucional	4	0	0	0	0	1	6	4	10
Linfoma folicular, sin otra especificación	4	1	0	0	0	0	6	3	9
Otros	45	27	15	4	21	23	127	136	263
<b>TOTAL</b>	<b>144</b>	<b>137</b>	<b>39</b>	<b>27</b>	<b>75</b>	<b>76</b>	<b>557</b>	<b>733</b>	<b>1,290</b>



## Hematología 111 B

### Principales Causas de Defunción enero – septiembre 2016

Causa	Femenino	Masculino	Total
Leucemia linfoblastica aguda (lla)	21	32	53
Leucemia mieloblastica aguda (lma)	17	16	33
Linfoma de células b pequeñas	2	12	14
Linfoma de hodgkin con predominio linfocitico nodular	3	5	8
Mieloma múltiple	5	3	8
Linfoma de células grandes b difuso	2	4	6
Sepsis, no especificada	1	2	3
Leucemia linfocitica crónica de célula tipo b	3	0	3
Purpura trombocitopenia idiopática	1	2	3
Linfoma periférico de células t, no clasificado en otra parte	1	1	2
Linfoma extranodal de células t/nk, tipo nasal	1	1	2
Leucemia mieloides crónica (lmc), bcrñabl-positivo	1	1	2
Aplasia crónica adquirida, exclusiva de la serie roja	0	2	2
Sepsis debida a otros organismos gramnegativos	1	0	1
Tumor maligno de la porción central de la mama	1	0	1
Otros tipos de linfomas de hodgkin clásicos	0	1	1
Linfoma de hodgkin, no especificado	1	0	1
Micosis fungoide	0	1	1
Linfoma anaplasico de células grandes alk-positivo	1	0	1
Linfoma no hodgkin, no especificado	0	1	1
Otros	6	9	15
<b>Total</b>	<b>68</b>	<b>93</b>	<b>161</b>



Hematología 111 B

Principales Causas de Defunción por Grupo de Edad y Sexo enero – septiembre 2016

CAUSA	< 1		1 - 4		5 - 14		15 - 24		25 - 44	
	f	m	f	m	f	m	f	m	f	m
Leucemia linfoblastica aguda (lla)	0	0	0	0	0	0	2	9	9	15
Leucemia mieloblastica aguda (lma)	0	0	0	0	0	0	1	1	8	5
Linfoma de células b pequeñas	0	0	0	0	0	0	0	0	0	4
Linfoma de hodgkin con predominio linfocitico nodular	0	0	0	0	0	0	1	1	1	2
Mieloma múltiple	0	0	0	0	0	0	0	0	0	0
Linfoma de células grandes b difuso	0	0	0	0	0	0	0	1	1	0
Sepsis, no especificada	0	0	0	0	0	0	0	1	1	0
Leucemia linfocitica crónica de célula tipo b	0	0	0	0	0	0	0	0	0	0
Purpura trombocitopenia idiopática	0	0	0	0	0	0	0	0	1	1
Linfoma periférico de células t, no clasificado en otra parte	0	0	0	0	0	0	0	0	0	1
Linfoma extranodal de células t/nk, tipo nasal	0	0	0	0	0	0	0	0	1	0
Leucemia mieloide cronica (lmc), bcrñabl-positivo	0	0	0	0	0	0	0	0	0	0
Aplasia crónica adquirida, exclusiva de la serie roja	0	0	0	0	0	0	0	0	0	1
Sepsis debida a otros organismos gramnegativos	0	0	0	0	0	0	0	0	0	0
Tumor maligno de la porción central de la mama	0	0	0	0	0	0	0	0	0	0
Otros tipos de linfomas de hodgkin clásicos	0	0	0	0	0	0	0	0	0	1
Linfoma de hodgkin, no especificado	0	0	0	0	0	0	0	0	0	0
Micosis fungoide	0	0	0	0	0	0	0	0	0	0
Linfoma anaplasico de células grandes alk-positivo	0	0	0	0	0	0	1	0	0	0
Linfoma no hodgkin, no especificado	0	0	0	0	0	0	0	0	0	0
Otros	0	0	0	0	0	0	0	0	3	3
<b>TOTAL</b>	<b>0</b>	<b>0</b>	<b>0</b>	<b>0</b>	<b>0</b>	<b>0</b>	<b>5</b>	<b>13</b>	<b>25</b>	<b>33</b>



Hematología 111 B

Principales Causas de Defunción por Grupo de Edad y Sexo enero – septiembre 2016

CAUSA	45 – 59		60 - 64		65 o +		Total Fem	Total mas	Total general
	f	m	f	m	f	m			
Leucemia linfoblastica aguda (lla)	8	4	0	1	2	3	21	32	53
Leucemia mieloblastica aguda (lma)	6	5	0	2	2	3	17	16	33
Linfoma de células b pequeñas	1	6	1	0	0	2	2	12	14
Linfoma de hodgkin con predominio linfocitico nodular	1	1	0	1	0	0	3	5	8
Mieloma múltiple	1	2	0	0	4	1	5	3	8
Linfoma de células grandes b difuso	0	1	1	2	0	0	2	4	6
Sepsis, no especificada	0	0	0	0	0	1	1	2	3
Leucemia linfocitica crónica de célula tipo b	2	0	0	0	1	0	3	0	3
Purpura trombocitopenia idiopática	0	0	0	0	0	1	1	2	3
Linfoma periférico de células t, no clasificado en otra parte	1	0	0	0	0	0	1	1	2
Linfoma extranodal de células t/nk, tipo nasal	0	1	0	0	0	0	1	1	2
Leucemia mieloides crónica (lmc), bcrñabl-positivo	1	1	0	0	0	0	1	1	2
Aplasia crónica adquirida, exclusiva de la serie roja	0	0	0	1	0	0	0	2	2
Sepsis debida a otros organismos gramnegativos	1	0	0	0	0	0	1	0	1
Tumor maligno de la porción central de la mama	1	0	0	0	0	0	1	0	1
Otros tipos de linfomas de hodgkin clásicos	0	0	0	0	0	0	0	1	1
Linfoma de hodgkin, no especificado	1	0	0	0	0	0	1	0	1
Micosis fungoide	0	1	0	0	0	0	0	1	1
Linfoma anaplasico de células grandes alk-positivo	0	0	0	0	0	0	1	0	1
Linfoma no hodgkin, no especificado	0	0	0	1	0	0	0	1	1
Otros	1	1	1	0	1	5	6	9	15
<b>TOTAL</b>	<b>25</b>	<b>23</b>	<b>3</b>	<b>8</b>	<b>10</b>	<b>16</b>	<b>68</b>	<b>93</b>	<b>161</b>



### PORCENTAJE DE OCUPACIÓN



### PROMEDIO DÍAS ESTANCIA



### HEMATOLOGÍA

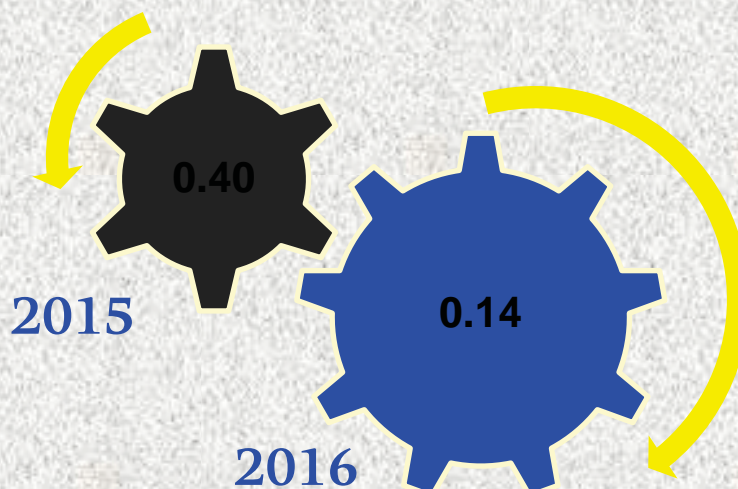
111 B



### INDICE DE ROTACION



### INTERVALO DE SUSTITUCION



### HEMATOLOGÍA

111 B



## Hematología 111 B

### Recursos Humanos

Categoría	Turno					Total
	Completo	Matutino	Vespertino	Nocturno	Sab, dom y fest	
<b>Rama médica</b>						
Médico especialista "A"	0	1	0	0	1	2
Médico especialista "B"	0	3	1	0	0	4
Médico especialista "C"	0	4	1	0	0	5
<b>Rama de enfermería</b>						
Auxiliar de enfermería "A"	0	3	2	0	0	5
Auxiliar de enfermería "B"	0	0	0	2	0	2
Enfermera general titulada "A"	0	4	1	3	0	8
Enfermera general titulada "B"	0	1	0	2	0	3
Enfermera general titulada "C"	0	6	7	10	0	23
Jefe de enfermeras "C"	0	1	0	0	0	1
Enfermera especialista "C"	0	3	1	0	0	4
<b>Rama paramédica</b>						
Laboratorista "A"	0	0	0	0	1	1
Afanadora	0	5	1	2	1	9
Auxiliar de lab. Bioterio "A"	0	2	0	0	0	2
Biólogo "A"	0	2	0	0	0	2
Camillero	0	2	0	0	0	2
Citotecnólogo "A"	0	1	0	0	0	1
Cocinero en hospital	0	0	0	0	1	1
Químico "A"	0	1	0	0	0	1
Químico "C"	0	4	0	0	0	4
Químico jefe de sección de laboratorio de A. C. "B"	0	1	0	0	0	1
Técnico laboratorista "A"	0	5	0	0	0	5





**Hematología 111 B**

Categoría	Turno					Total
	Completo	Matutino	Vespertino	Nocturno	Sab, dom y fest	
<b>Investigación</b>						
Investigador en ciencias médicas "B"	0	0	1	0	0	1
Investigador en ciencias médicas "C"	0	1	0	0	0	1
<b>Rama afín administrativa</b>						
Apoyo administrativo en salud A 3	0	0	1	0	0	1
Apoyo administrativo en salud A 4	0	3	0	0	0	3
Apoyo administrativo en salud A 6	0	1	0	0	1	2
<b>Total</b>	<b>0</b>	<b>54</b>	<b>16</b>	<b>19</b>	<b>5</b>	<b>94</b>



**Gineco – Obstetricia 112 A**

**Comparativo de Productividad enero – septiembre / 2015 - 2016**

Actividad	2015				2016			
	Programado	Realizado	% de Avance	Calificación	Programado	Realizado	% de avance	Calificación
Consultas de primera vez	13,228	10,001	75.60	R	10,999	11,108	100.99	V
Consultas subsecuentes	29,407	31,080	105.69	V	28,814	29,976	104.03	V
Urgencias	11,737	9,883	84.20	R	10,696	9,912	92.67	A
Interconsultas						8		
<b>Total</b>	<b>54,372</b>	<b>50,964</b>	<b>93.73</b>	<b>A</b>	<b>50,509</b>	<b>51,004</b>	<b>100.98</b>	<b>V</b>
Ingresos		4,159				4,300		
Egresos	5,136	4,162	81.04	R	4,511	4,287	95.03	A
Intervenciones quirúrgicas	5,295	4,185	79.04	R	4,371	4,228	96.73	A
Procedimientos no Quirúrgicos		1,363				1,506		
Días paciente	11,636	9,802	84.24	R	11,217	10,052	89.61	R
Días cama	15,618	16,248	104.03	V	15,675	16,500	105.26	V
Porcentaje de ocupación	74.50	60.33	80.98	R	71.56	60.92	85.13	R



### PORCENTAJE DE OCUPACIÓN



### PROMEDIO DÍAS ESTANCIA



### GINECO-OBSTETRICIA

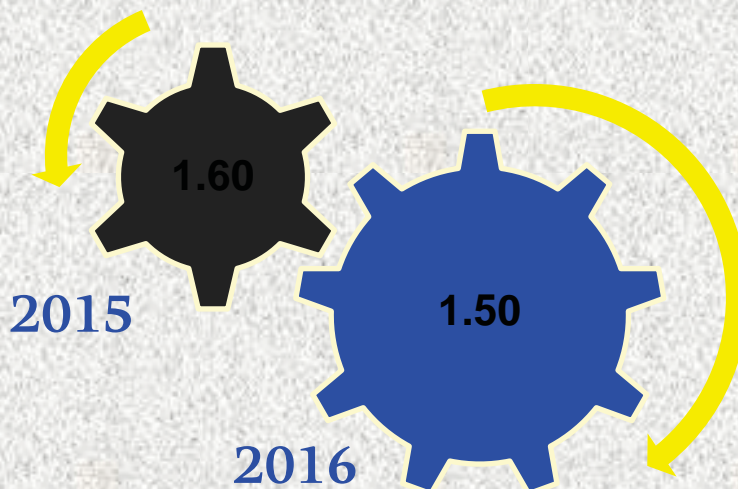
112 A



### INDICE DE ROTACION



### INTERVALO DE SUSTITUCION



### GINECO-OBSTETRICIA

112 A



**Gineco – Obstetricia 112 A**

**Recursos Humanos**

Categoría	Turno				
	Matutino	Vespertino	Nocturno	Sab, dom y fest	Total
<b>Rama médica</b>					
Jefe de servicios	1	1	0	0	2
Médico especialista “A”	2	2	5	2	11
Médico especialista “B”	4	2	2	0	8
Médico especialista “C”	14	2	1	1	18
Medico general “A”	0	0	1	0	1
Medico general “C”	0	0	1	0	1
<b>Rama de enfermería</b>					
Auxiliar de enfermería “A”	11	4	17	0	32
Auxiliar de enfermería “B”	2	0	7	0	9
Enfermera especialista “A”	6	4	8	0	18
Enfermera especialista “B”	6	0	3	0	9
Enfermera especialista “C”	13	16	10	0	39
Enfermera general titulada “A”	17	26	34	1	78
Enfermera general titulada “B”	10	6	12	0	28
Enfermera general titulada “C”	34	29	25	0	88
Enfermera jefe de servicios	4	0	3	1	8
Jefe de enfermeras “C”	3	0	0	0	3



**Gineco – Obstetricia 112 A**

**Recursos Humanos**

Categoría	Turno					Total
	Completo	Matutino	Vespertino	Nocturno	Sab, dom y fest	
<b>Rama paramédica</b>						
Afanadora	0	13	4	13	8	38
Aux. técnico de diagnóstico al tratamiento	0	1	0	0	0	1
Auxiliar de estadística y archivo clínico	0	0	0	1	0	1
Camillero	0	5	2	10	2	19
Cocinero en hospital	0	0	0	0	1	1
Inhaloterapeuta	0	0	1	0	0	1
Lavandera en hospital	0	1	0	0	0	1
<b>Rama afin administrativa</b>						
Apoyo administrativo en salud A-1	0	0	2	0	0	2
Apoyo administrativo en salud A-2	0	4	3	1	0	8
Apoyo administrativo en salud A-3	0	4	1	1	0	6
Apoyo administrativo en salud A-4	0	0	1	2	0	3
Apoyo administrativo en salud A-5	0	4	1	0	1	6
Apoyo administrativo en salud A-6	0	4	0	3	2	9
Apoyo administrativo en salud A-7	0	3	1	3	0	7
Soporte administrativo “C”	1	0	0	0	0	1
<b>Total</b>	<b>1</b>	<b>166</b>	<b>108</b>	<b>163</b>	<b>19</b>	<b>457</b>



## Ginecología 112 A

### 20 Principales Motivos de Consulta enero – septiembre 2016

Causa	Total	%
Leiomioma intramural del útero	4,273	19.75
Otras hemorragias uterinas o vaginales anormales especificadas	2,438	11.27
Otros cuidados especificados posteriores a la cirugía	1,865	8.62
Estados menopaúsicos y climatéricos femeninos	1,801	8.32
Atención preparatoria para tratamiento subsecuente, no clasificado en otra parte	1,054	4.87
Tumor de comportamiento incierto o desconocido de otros órganos genitales femeninos	890	4.11
Síndrome de ovario poliquístico	704	3.25
Cistocele	647	2.99
Enfermedad inflamatoria del cuello uterino	627	2.90
Otros quistes ováricos y los no especificados	588	2.72
Mastopatía quística difusa	567	2.62
Prolapso uterovaginal completo	479	2.21
Hiperplasia de glándula del endometrio	384	1.77
Examen ginecológico (general) (de rutina)	374	1.73
Fibroadenosis de mama	299	1.38
Endometriosis del útero	283	1.31
Infertilidad femenina de otro origen	195	0.90
Infección de vías urinarias, sitio no especificado	177	0.82
Hemorragia postmenopáusica	143	0.66
Vaginitis atrófica postmenopáusica	133	0.61
Otros	3,718	17.18
<b>Total</b>	<b>21,639</b>	<b>100.00</b>

Patologías determinadas conforme al 100.00% de los diagnósticos capturados



Ginecología 112 A

20 Principales Motivos de Consulta por grupo de Edad y Sexo enero – septiembre 2016

CAUSA	< 1	1 - 4	5 - 14	15 - 24	25 - 44
	f	f	f	f	f
Leiomioma intramural del útero	0	0	3	63	2,219
Otras hemorragias uterinas o vaginales anormales especificadas	0	0	3	125	1,368
Otros cuidados especificados posteriores a la cirugía	0	0	4	194	850
Estados menopáusicos y climatéricos femeninos	0	0	0	10	168
Atención preparatoria para tratamiento subsecuente, no clasificado en otra parte	0	0	1	105	494
Tumor de comportamiento incierto o desconocido de otros órganos genitales femeninos	0	0	7	123	473
Síndrome de ovario poliquístico	0	0	0	328	360
Cistocele	0	0	0	0	56
Enfermedad inflamatoria del cuello uterino	0	0	2	87	347
Otros quistes ováricos y los no especificados	0	0	2	111	335
Mastopatía quística difusa	0	0	0	36	260
Prolapso uterovaginal completo	0	0	0	1	28
Hiperplasia de glándula del endometrio	0	0	0	13	152
Examen ginecológico (general) (de rutina)	0	0	1	48	161
Fibroadenosis de mama	0	0	5	113	127
Endometriosis del útero	0	0	0	46	171
Infertilidad femenina de otro origen	0	0	0	22	165
Infección de vías urinarias, sitio no especificado	0	0	0	11	55
Hemorragia postmenopáusica	0	0	0	0	6
Vaginitis atrófica postmenopáusica	0	0	0	0	14
Otros	0	0	10	638	1,901
<b>TOTAL</b>	<b>0</b>	<b>0</b>	<b>38</b>	<b>2,074</b>	<b>9,710</b>



**Ginecología 112 A**
**20 Principales Motivos de Consulta por grupo de Edad y Sexo enero – septiembre 2016**

CAUSA	45 – 59	60 – 64	65 o +	Total Fem.
	f	f	f	
Leiomioma intramural del útero	1,908	47	33	4,273
Otras hemorragias uterinas o vaginales anormales especificadas	883	26	33	2,438
Otros cuidados especificados posteriores a la cirugía	646	58	113	1,865
Estados menopaúsicos y climatéricos femeninos	1,343	163	117	1,801
Atención preparatoria para tratamiento subsecuente, no clasificado en otra parte	325	34	95	1,054
Tumor de comportamiento incierto o desconocido de otros órganos genitales femeninos	227	24	36	890
Síndrome de ovario poliquístico	16	0	0	704
Cistocele	241	98	252	647
Enfermedad inflamatoria del cuello uterino	150	21	20	627
Otros quistes ováricos y los no especificados	118	12	10	588
Mastopatía quística difusa	220	24	27	567
Prolapso uterovaginal completo	114	74	262	479
Hiperplasia de glándula del endometrio	191	15	13	384
Examen ginecológico (general) (de rutina)	125	22	17	374
Fibroadenosis de mama	49	2	3	299
Endometriosis del útero	64	1	1	283
Infertilidad femenina de otro origen	8	0	0	195
Infección de vías urinarias, sitio no especificado	71	16	24	177
Hemorragia postmenopáusica	85	15	37	143
Vaginitis atrófica postmenopáusica	59	24	36	133
Otros	814	147	208	3,718
<b>TOTAL</b>	<b>7,657</b>	<b>823</b>	<b>1,337</b>	<b>21,639</b>




**Ginecología 112 A**
**20 Diagnósticos de Egreso más frecuente enero – septiembre 2016**

Causa	Total
Leiomioma intramural del útero	325
Tumor de comportamiento incierto o desconocido de otros órganos genitales femeninos	133
Cistocele	48
Otras hemorragias uterinas o vaginales anormales especificadas	48
Prolapso uterovaginal completo	44
Esterilización	28
Otras enfermedades inflamatorias pélvicas femeninas	20
Fibroadenosis de mama	15
Abdomen agudo	14
Anemia por deficiencia de hierro secundaria a pérdida de sangre (crónica)	12
Quiste de la glándula de bartholin	12
Otros quistes ováricos y los no especificados	10
Tumor benigno del ovario	8
Torsión de ovario, pedículo de ovario y trompa de Falopio	7
Otros cuidados especificados posteriores a la cirugía	7
Tumor maligno del ovario	6
Otros prolapsos genitales femeninos	6
Hipertensión esencial (primaria)	5
Tumor benigno de la mama	4
Otros hipotiroidismos especificados	4
Otros	124
<b>Total</b>	<b>880</b>



Ginecología 112 A

20 Diagnósticos de Egreso por Grupo de Edad y Sexo más frecuentes enero – septiembre 2016

CAUSA	< 1	1 - 4	5 - 14	15 - 24	25 - 44
	f	f	f	f	f
Leiomioma intramural del útero	0	0	0	3	169
Tumor de comportamiento incierto o desconocido de otros órganos genitales femeninos	0	0	3	28	67
Cistocele	0	0	0	0	5
Otras hemorragias uterinas o vaginales anormales especificadas	0	0	0	1	27
Prolapso uterovaginal completo	0	0	0	0	2
Esterilización	0	0	1	4	22
Otras enfermedades inflamatorias pélvicas femeninas	0	0	0	3	15
Fibroadenosis de mama	0	0	0	8	7
Abdomen agudo	0	0	0	4	7
Anemia por deficiencia de hierro secundaria a pérdida de sangre (crónica)	0	0	0	0	7
Quiste de la glándula de bartholin	0	0	0	0	10
Otros quistes ováricos y los no especificados	0	0	0	5	4
Tumor benigno del ovario	0	0	0	2	4
Torsión de ovario, pedículo de ovario y trompa de Falopio	0	0	0	2	3
Otros cuidados especificados posteriores a la cirugía	0	0	0	0	1
Tumor maligno del ovario	0	0	0	1	2
Otros prolapsos genitales femeninos	0	0	0	0	0
Hipertensión esencial (primaria)	0	0	0	1	1
Tumor benigno de la mama	0	0	0	1	3
Otros hipotiroidismos especificados	0	0	0	0	4
Otros	0	0	0	30	57
<b>TOTAL</b>	<b>0</b>	<b>0</b>	<b>4</b>	<b>93</b>	<b>417</b>



**Ginecología 112 A**

**20 Diagnósticos de Egreso por Grupo de Edad y Sexo más frecuentes enero – septiembre 2016**

CAUSA	45 – 59	60 – 64	65 o +	Total Fem.
	f	f	f	
Leiomioma intramural del útero	149	2	2	325
Tumor de comportamiento incierto o desconocido de otros órganos genitales femeninos	28	4	3	133
Cistocele	17	6	20	48
Otras hemorragias uterinas o vaginales anormales especificadas	19	1	0	48
Prolapso uterovaginal completo	15	5	22	44
Esterilización	1	0	0	28
Otras enfermedades inflamatorias pélvicas femeninas	2	0	0	20
Fibroadenosis de mama	0	0	0	15
Abdomen agudo	2	0	1	14
Anemia por deficiencia de hierro secundaria a pérdida de sangre (crónica)	4	0	1	12
Quiste de la glándula de bartholin	1	1	0	12
Otros quistes ováricos y los no especificados	1	0	0	10
Tumor benigno del ovario	2	0	0	8
Torsión de ovario, pedículo de ovario y trompa de Falopio	1	0	1	7
Otros cuidados especificados posteriores a la cirugía	6	0	0	7
Tumor maligno del ovario	2	1	0	6
Otros prolapsos genitales femeninos	1	2	3	6
Hipertensión esencial (primaria)	3	0	0	5
Tumor benigno de la mama	0	0	0	4
Otros hipotiroidismos especificados	0	0	0	4
Otros	22	3	12	124
<b>TOTAL</b>	<b>276</b>	<b>25</b>	<b>65</b>	<b>880</b>





**Ginecología 112 A**

**Principales Causas de Defunción enero – septiembre 2016**

Causa	Femenino	Total
Lesión de sitios contiguos de la mama	1	1
Lesión de sitios contiguos de los órganos genitales femeninos	1	1
Leucemia monocíticañmonoblastica aguda	1	1
Embolia pulmonar con mención de corazon pulmonar agudo	1	1
Insuficiencia respiratoria aguda	1	1
Choque hipovolémico	1	1
<b>Total</b>	<b>6</b>	<b>6</b>





**Ginecología 112 A**

**Defunciones por Grupo de Edad y Sexo más frecuentes enero – septiembre 2016**

CAUSA	< 1	1 - 4	5 - 14	15 - 24	25 - 44
	f	f	f	f	f
Lesión de sitios contiguos de la mama	0	0	0	0	0
Lesión de sitios contiguos de los órganos genitales femeninos	0	0	0	0	0
Leucemia monocíticañmonoblastica aguda	0	0	0	0	1
Embolia pulmonar con mención de corazon pulmonar agudo	0	0	0	0	1
Insuficiencia respiratoria aguda	0	0	0	0	0
Choque hipovolémico	0	0	0	0	0
<b>TOTAL</b>	<b>0</b>	<b>0</b>	<b>0</b>	<b>0</b>	<b>2</b>

CAUSA	45 - 59	60 - 64	65 o +	Total Fem.
	f	f	f	
Lesión de sitios contiguos de la mama	0	0	1	1
Lesión de sitios contiguos de los órganos genitales femeninos	1	0	0	1
Leucemia monocíticañmonoblastica aguda	0	0	0	1
Embolia pulmonar con mención de corazon pulmonar agudo	0	0	0	1
Insuficiencia respiratoria aguda	1	0	0	1
Choque hipovolémico	0	0	1	1
<b>TOTAL</b>	<b>2</b>	<b>0</b>	<b>2</b>	<b>6</b>



**Ginecología 112 A**

**Principales Cirugías y Procedimientos no Quirúrgicos enero – septiembre 2016**

Causa	Total
Otra histerectomía total abdominal y la no especificada	291
Transfusión de concentrado de hematíes	163
Transfusión de otro suero	95
Destrucción de lesión del cuello uterino por cauterización	73
Otra salpingooforectomía unilateral	68
Destrucción de lesión del cuello uterino por criocirugía	60
Otra histerectomía vaginal	49
Transfusión de factores de coagulación	48
Destrucción de lesión del cuello uterino por laser	47
Otra excisión o destrucción de lesión o tejido del cuello uterino	42
Otra ooforectomía unilateral	38
Otra ligadura y sección bilateral de las trompas de Falopio	34
Otra reparación de vagina	25
Extirpación de ambos ovarios y trompas en un mismo acto operatorio	24
Otra liberación de adherencias de ovario y trompa de Falopio	21
Transfusión de plaquetas	17
Salpingectomía unilateral total	16
Cistectomía parcial	15
Otra excisión local o destrucción laparoscópica de ovario	15
Reparación de cistocele	14
Otros	294
<b>Total</b>	<b>1,449</b>



**Ginecología 112 A**
**Principales Cirugías y Procedimientos no Quirúrgicos por grupo de Edad y Sexo enero – septiembre 2016**

CAUSA	< 1	1 - 4	5 - 14	15 - 24	25 - 44
	f	f	f	f	f
Otra histerectomía total abdominal y la no especificada	0	0	0	0	143
Transfusión de concentrado de hematíes	0	0	0	8	102
Transfusión de otro suero	0	0	0	6	42
Destrucción de lesión del cuello uterino por cauterización	0	0	0	10	44
Otra salpingooforectomía unilateral	0	0	1	8	41
Destrucción de lesión del cuello uterino por criocirugía	0	0	0	21	39
Otra histerectomía vaginal	0	0	0	0	2
Transfusión de factores de coagulación	0	0	0	0	48
Destrucción de lesión del cuello uterino por laser	0	0	0	12	17
Otra excisión o destrucción de lesión o tejido del cuello uterino	0	0	0	11	19
Otra ooforectomía unilateral	0	0	0	3	25
Otra ligadura y sección bilateral de las trompas de Falopio	0	0	0	6	26
Otra reparación de vagina	0	0	0	1	2
Extirpación de ambos ovarios y trompas en un mismo acto operatorio	0	0	0	0	4
Otra liberación de adherencias de ovario y trompa de Falopio	0	0	0	5	9
Transfusión de plaquetas	0	0	0	1	14
Salpingectomía unilateral total	0	0	0	4	6
Cistectomía parcial	0	0	0	5	10
Otra excisión local o destrucción laparoscópica de ovario	0	0	0	3	9
Reparación de cistocele	0	0	0	0	0
Otros	0	0	5	50	167
<b>TOTAL</b>	<b>0</b>	<b>0</b>	<b>6</b>	<b>154</b>	<b>769</b>



**Ginecología 112 A**

**Principales Cirugías y Procedimientos no Quirúrgicos por grupo de Edad y Sexo enero –  
 septiembre 2016**

CAUSA	45 – 59	60 – 64	65 o +	Total Fem.
	f	f	f	
Otra histerectomía total abdominal y la no especificada	140	3	5	291
Transfusión de concentrado de hemáties	49	2	2	163
Transfusión de otro suero	34	0	13	95
Destrucción de lesión del cuello uterino por cauterización	17	1	1	73
Otra salpingooforectomia unilateral	15	0	3	68
Destrucción de lesión del cuello uterino por criocirugía	0	0	0	60
Otra histerectomía vaginal	14	7	26	49
Transfusión de factores de coagulación	0	0	0	48
Destrucción de lesión del cuello uterino por laser	15	0	3	47
Otra excisión o destrucción de lesión o tejido del cuello uterino	11	0	1	42
Otra ooforectomia unilateral	8	2	0	38
Otra ligadura y sección bilateral de las trompas de Falopio	1	0	1	34
Otra reparación de vagina	11	3	8	25
Extirpación de ambos ovarios y trompas en un mismo acto operatorio	19	0	1	24
Otra liberación de adherencias de ovario y trompa de Falopio	7	0	0	21
Transfusión de plaquetas	2	0	0	17
Salpingectomia unilateral total	5	0	1	16
Cistectomía parcial	0	0	0	15
Otra excisión local o destrucción laparoscópica de ovario	3	0	0	15
Reparación de cistocele	7	1	6	14
Otros	56	6	10	294
<b>TOTAL</b>	<b>414</b>	<b>25</b>	<b>81</b>	<b>1,449</b>



**Urgencias Ginecologicas 112 A**

**Principales Motivos de Consulta enero – septiembre 2016**

Causa	Total	%
Otras hemorragias uterinas o vaginales anormales especificadas	439	32.11
Abdomen agudo	85	6.22
Otros cuidados especificados posteriores a la cirugía	71	5.19
Tumor de comportamiento incierto o desconocido de otros órganos genitales femeninos	59	4.32
Leiomioma intramural del útero	52	3.80
Otras enfermedades inflamatorias pélvicas femeninas	43	3.15
Otros quistes ováricos y los no especificados	41	3.00
Estado de embarazo, incidental	31	2.27
Infección de vías urinarias, sitio no especificado	30	2.19
Dismenorrea, no especificada	30	2.19
Otras enfermedades de la glándula de bartholin	28	2.05
Enfermedad inflamatoria del cuello uterino	27	1.98
Hemorragia postmenopáusica	22	1.61
Hemorragia por ovulación	21	1.54
Carcinoma in situ del cuello del útero, parte no especificada	17	1.24
Colitis y gastroenteritis no infecciosas, no especificadas	17	1.24
Mastodinia	15	1.10
Anemia por deficiencia de hierro secundaria a perdida de sangre (crónica)	14	1.02
Prolapso uterovaginal completo	14	1.02
Síndrome de ovario poliquístico	10	0.73
Otros	301	22.02
<b>Total</b>	<b>1,367</b>	<b>100.00</b>



**Urgencias Ginecológicas 112 A**

**20 Principales Motivos de Consulta por grupo de Edad y Sexo enero – septiembre 2016**

CAUSA	< 1	1 - 4	5 - 14	15 - 24	25 - 44
	f	f	f	f	f
Otras hemorragias uterinas o vaginales anormales especificadas	0	1	5	54	248
Abdomen agudo	0	0	0	17	53
Otros cuidados especificados posteriores a la cirugía	0	0	0	16	36
Tumor de comportamiento incierto o desconocido de otros órganos genitales femeninos	0	0	0	21	27
Leiomioma intramural del útero	0	0	0	0	35
Otras enfermedades inflamatorias pélvicas femeninas	0	0	0	10	30
Otros quistes ováricos y los no especificados	0	0	1	18	19
Estado de embarazo, incidental	0	0	0	21	10
Infección de vías urinarias, sitio no especificado	0	0	2	11	14
Dismenorrea, no especificada	0	0	0	14	14
Otras enfermedades de la glándula de bartholin	0	0	0	4	16
Enfermedad inflamatoria del cuello uterino	0	0	1	11	13
Hemorragia postmenopáusica	0	0	0	1	3
Hemorragia por ovulación	0	0	1	11	8
Carcinoma in situ del cuello del útero, parte no especificada	0	0	0	0	5
Colitis y gastroenteritis no infecciosas, no especificadas	0	0	0	6	11
Mastodinia	0	0	0	3	9
Anemia por deficiencia de hierro secundaria a pérdida de sangre (crónica)	0	0	0	1	8
Prolapso uterovaginal completo	0	0	0	2	1
Síndrome de ovario poliquístico	0	0	0	6	4
Otros	0	0	2	85	151
<b>TOTAL</b>	<b>0</b>	<b>1</b>	<b>12</b>	<b>312</b>	<b>715</b>



**Urgencias Ginecológicas 112 A**

**20 Principales Motivos de Consulta por grupo de Edad y Sexo enero – septiembre 2016**

CAUSA	45 – 59	60 - 64	65 o +	Total Fem.
	f	f	f	
Otras hemorragias uterinas o vaginales anormales especificadas	124	3	4	439
Abdomen agudo	14	0	1	85
Otros cuidados especificados posteriores a la cirugía	15	2	2	71
Tumor de comportamiento incierto o desconocido de otros órganos genitales femeninos	10	0	1	59
Leiomioma intramural del útero	16	0	1	52
Otras enfermedades inflamatorias pélvicas femeninas	3	0	0	43
Otros quistes ováricos y los no especificados	3	0	0	41
Estado de embarazo, incidental	0	0	0	31
Infección de vías urinarias, sitio no especificado	3	0	0	30
Dismenorrea, no especificada	2	0	0	30
Otras enfermedades de la glándula de bartholin	8	0	0	28
Enfermedad inflamatoria del cuello uterino	1	1	0	27
Hemorragia postmenopáusica	7	2	9	22
Hemorragia por ovulación	1	0	0	21
Carcinoma in situ del cuello del útero, parte no especificada	7	1	4	17
Colitis y gastroenteritis no infecciosas, no especificadas	0	0	0	17
Mastodinia	3	0	0	15
Anemia por deficiencia de hierro secundaria a perdida de sangre (crónica)	4	1	0	14
Prolapso uterovaginal completo	0	2	9	14
Síndrome de ovario poliquístico	0	0	0	10
Otros	48	5	10	301
<b>TOTAL</b>	<b>269</b>	<b>17</b>	<b>41</b>	<b>1,367</b>



**Ginecología Colposcopías 112 A**

**20 Principales Motivos de Consulta enero – septiembre 2016**

Causa	Total	%
Enfermedad inflamatoria del cuello uterino	2,147	35.80
Verrugas (venéreas) anogenitales	719	11.99
Examen ginecológico (general) (de rutina)	671	11.19
Displasia cervical leve	577	9.62
Vaginitis atrófica postmenopáusica	567	9.45
Infección genital en el embarazo	186	3.10
Erosión y ectropión del cuello del útero	159	2.65
Molusco contagioso	142	2.37
Liquen escleroso y atrófico	135	2.25
Displasia vaginal leve	80	1.33
Otros trastornos no inflamatorios especificados del cuello del útero	66	1.10
Papilomavirus como causa de enfermedades clasificadas en otros capítulos	62	1.03
Displasia cervical moderada	57	0.95
Displasia cervical severa, no clasificada en otra parte	51	0.85
Pólipo del cuello del útero	50	0.83
Carcinoma in situ del cuello del útero, parte no especificada	39	0.65
Tumor benigno de organo genital femenino, sitio no especificado	27	0.45
Leiomioma intramural del útero	21	0.35
Liquen simple crónico	18	0.30
Fiebre paratifoidea, no especificada	14	0.23
Otros	210	3.50
<b>Total</b>	<b>5,998</b>	<b>100.00</b>

Patologías determinadas conforme al 100.00% de los diagnósticos capturados



Ginecología Colposcopías 112 A

20 Principales Motivos de Consulta por grupo de Edad y Sexo enero – septiembre 2016

CAUSA	< 1	1 - 4	5 - 14	15 - 24	25 - 44
	f	f	f	f	f
Enfermedad inflamatoria del cuello uterino	0	2	1	208	1,200
Verrugas (venéreas) anogenitales	1	0	0	183	301
Examen ginecológico (general) (de rutina)	0	0	0	90	342
Displasia cervical leve	0	0	2	124	305
Vaginitis atrófica postmenopáusica	0	0	0	1	37
Infección genital en el embarazo	0	0	0	64	121
Erosión y ectropión del cuello del útero	0	0	0	48	101
Molusco contagioso	0	1	0	56	62
Liquen escleroso y atrófico	0	0	0	2	16
Displasia vaginal leve	0	0	1	12	26
Otros trastornos no inflamatorios especificados del cuello del útero	0	0	0	0	1
Papilomavirus como causa de enfermedades clasificadas en otros capítulos	0	0	0	7	38
Displasia cervical moderada	0	0	0	9	31
Displasia cervical severa, no clasificada en otra parte	0	0	0	10	30
Pólipo del cuello del útero	0	1	0	0	22
Carcinoma in situ del cuello del útero, parte no especificada	0	0	0	3	14
Tumor benigno de organo genital femenino, sitio no especificado	0	0	0	1	10
Leiomioma intramural del útero	0	0	0	0	11
Liquen simple crónico	0	0	0	0	4
Fiebre paratifoidea, no especificada	0	0	0	3	4
Otros	0	0	0	23	87
<b>TOTAL</b>	<b>1</b>	<b>4</b>	<b>4</b>	<b>844</b>	<b>2,763</b>



**Ginecología Colposcopías 112 A**

**20 Principales Motivos de Consulta por grupo de Edad y Sexo enero – septiembre 2016**

CAUSA	45 – 59	60 - 64	65 o +	Total Fem.
	f	f	f	
Enfermedad inflamatoria del cuello uterino	673	34	29	2,147
Verrugas (venéreas) anogenitales	181	28	25	719
Examen ginecológico (general) (de rutina)	195	22	22	671
Displasia cervical leve	119	12	15	577
Vaginitis atrófica postmenopáusica	354	99	76	567
Infección genital en el embarazo	1	0	0	186
Erosión y ectropión del cuello del útero	8	2	0	159
Molusco contagioso	21	1	1	142
Liquen escleroso y atrófico	41	32	44	135
Displasia vaginal leve	31	2	8	80
Otros trastornos no inflamatorios especificados del cuello del útero	36	17	12	66
Papilomavirus como causa de enfermedades clasificadas en otros capítulos	13	2	2	62
Displasia cervical moderada	17	0	0	57
Displasia cervical severa, no clasificada en otra parte	10	1	0	51
Pólipo del cuello del útero	24	0	3	50
Carcinoma in situ del cuello del útero, parte no especificada	13	2	7	39
Tumor benigno de organo genital femenino, sitio no especificado	13	1	2	27
Leiomioma intramural del útero	10	0	0	21
Liquen simple crónico	8	2	4	18
Fiebre paratifoidea, no especificada	5	1	1	14
Otros	69	8	23	210
<b>TOTAL</b>	<b>1,842</b>	<b>266</b>	<b>274</b>	<b>5,998</b>



## Ginecología Endocrinología 112 A

### 20 Principales Motivos de Consulta enero – septiembre 2016

Causa	Total	%
Diabetes mellitus que se origina con el embarazo	280	28.63
Enfermedades endocrinas, de la nutrición y del metabolismo que complican el embarazo, el parto y el puerperio	202	20.65
Diabetes mellitus no insulino dependiente, con complicaciones múltiples	112	11.45
Otros hipotiroidismos especificados	92	9.41
Síndrome de ovario poliquístico	67	6.85
Infertilidad femenina de otro origen	31	3.17
Síndrome de Turner, no especificado	25	2.56
Estados menopaúsicos y climatéricos femeninos	24	2.45
Seguimiento postparto, de rutina	22	2.25
Tirotoxicosis con bocio difuso	18	1.84
Tiroiditis autoinmune	15	1.53
Disfunción ovárica, no especificada	12	1.23
Insuficiencia ovárica primaria	9	0.92
Hiperprolactinemia	8	0.82
Obesidad, no especificada	7	0.72
Tirotoxicosis facticia	5	0.51
Hipopituitarismo	5	0.51
Hiperlipidemia mixta	5	0.51
Otros trastornos menopaúsicos y perimenopausicos especificados	5	0.51
Hipotiroidismo consecutivo a procedimientos	3	0.31
Otros	31	3.17
<b>Total</b>	<b>978</b>	<b>100.00</b>

Patologías determinadas conforme al 100.00% de los diagnósticos capturados



Ginecología Endocrinología 112 A

20 Principales Motivos de Consulta por grupo de Edad y Sexo enero – septiembre 2016

CAUSA	< 1	1 - 4	5 - 14	15 - 24	25 - 44
	f	f	f	f	f
Diabetes mellitus que se origina con el embarazo	0	0	0	76	201
Enfermedades endocrinas, de la nutrición y del metabolismo que complican el embarazo, el parto y el puerperio	0	0	0	33	163
Diabetes mellitus no insulino dependiente, con complicaciones múltiples	0	0	0	3	36
Otros hipotiroidismos especificados	0	0	0	11	63
Síndrome de ovario poliquístico	0	0	0	23	44
Infertilidad femenina de otro origen	0	0	0	3	28
Síndrome de Turner, no especificado	0	0	0	9	16
Estados menopáusicos y climatéricos femeninos	0	0	0	1	5
Seguimiento postparto, de rutina	0	0	0	8	14
Tirotoxicosis con bocio difuso	0	0	0	4	8
Tiroiditis autoinmune	0	0	0	3	6
Disfunción ovárica, no especificada	0	0	0	7	3
Insuficiencia ovárica primaria	0	0	0	2	7
Hiperprolactinemia	0	0	0	2	5
Obesidad, no especificada	0	0	0	0	4
Tirotoxicosis facticia	0	0	0	2	2
Hipopituitarismo	0	0	0	1	4
Hiperlipidemia mixta	0	0	0	0	1
Otros trastornos menopáusicos y perimenopausicos especificados	0	0	0	0	1
Hipotiroidismo consecutivo a procedimientos	0	0	0	2	1
Otros	0	0	0	2	21
<b>TOTAL</b>	<b>0</b>	<b>0</b>	<b>0</b>	<b>192</b>	<b>633</b>



**Ginecología Endocrinología 112 A**

**20 Principales Motivos de Consulta por grupo de Edad y Sexo enero – septiembre 2016**

CAUSA	45 – 59	60 - 64	65 o +	Total Fem.
	f	f	f	
Diabetes mellitus que se origina con el embarazo	3	0	0	280
Enfermedades endocrinas, de la nutrición y del metabolismo que complican el embarazo, el parto y el puerperio	6	0	0	202
Diabetes mellitus no insulino dependiente, con complicaciones múltiples	50	5	18	112
Otros hipotiroidismos especificados	15	3	0	92
Síndrome de ovario poliquístico	0	0	0	67
Infertilidad femenina de otro origen	0	0	0	31
Síndrome de Turner, no especificado	0	0	0	25
Estados menopáusicos y climatéricos femeninos	15	2	1	24
Seguimiento postparto, de rutina	0	0	0	22
Tirotoxicosis con bocio difuso	6	0	0	18
Tiroiditis autoinmune	5	0	1	15
Disfunción ovárica, no especificada	2	0	0	12
Insuficiencia ovárica primaria	0	0	0	9
Hiperprolactinemia	1	0	0	8
Obesidad, no especificada	2	1	0	7
Tirotoxicosis facticia	1	0	0	5
Hipopituitarismo	0	0	0	5
Hiperlipidemia mixta	4	0	0	5
Otros trastornos menopáusicos y perimenopausicos especificados	4	0	0	5
Hipotiroidismo consecutivo a procedimientos	0	0	0	3
Otros	8	0	0	31
<b>TOTAL</b>	<b>122</b>	<b>11</b>	<b>20</b>	<b>978</b>



**Obstetricia 112 A**
**20 Principales Motivos de Consulta enero – septiembre 2016**

Causa	No. de consultas	%
Supervisión de otros embarazos normales	2,653	24.56
Diabetes mellitus que se origina con el embarazo	1,269	11.75
Infección genital en el embarazo	996	9.22
Seguimiento postparto, de rutina	924	8.55
Enfermedades endocrinas, de la nutrición y del metabolismo que complican el embarazo, el parto y el puerperio	575	5.32
Supervisión de otros embarazos de alto riesgo	571	5.29
Atención materna por cicatriz uterina debida a cirugía previa	284	2.63
Supervisión de primigesta muy joven	216	2.00
Supervisión de primigesta añosa	197	1.82
Otras enfermedades de la sangre y órganos hematopoyéticos y ciertos trastornos que afectan el sistema inmunitario cuando complican el embarazo, el parto y puerperio	182	1.69
Embarazo doble	163	1.51
Atención materna por otras (presuntas) anomalías y lesiones fetales	161	1.49
Trastornos mentales y enfermedades del sistema nervioso que complican el embarazo, el parto y el puerperio	161	1.49
Infección no especificada de las vías urinarias en el embarazo	152	1.41
Atención materna por tumor del cuerpo del útero	135	1.25
Atención del embarazo en una abortadora habitual	134	1.24
Enfermedades del sistema digestivo que complican el embarazo, el parto y el puerperio	133	1.23
Infección del riñón en el embarazo	103	0.95
Atención materna por déficit del crecimiento fetal	86	0.80
Enfermedades del sistema respiratorio que complican el embarazo, el parto y el puerperio	84	0.78
Otros	1,622	15.02
<b>Total</b>	<b>10,801</b>	<b>100.00</b>



**Obstetricia 112 A**

**20 Principales Motivos de Consulta por grupo de Edad y Sexo enero – septiembre 2016**

CAUSA	< 1	1 - 4	5 - 14	15 - 24	25 - 44
	f	f	f	f	f
Supervisión de otros embarazos normales	0	0	10	1,420	1,205
Diabetes mellitus que se origina con el embarazo	0	0	2	411	845
Infección genital en el embarazo	0	0	2	580	410
Seguimiento postparto, de rutina	0	0	0	399	509
Enfermedades endocrinas, de la nutrición y del metabolismo que complican el embarazo, el parto y el puerperio	0	0	0	135	436
Supervisión de otros embarazos de alto riesgo	0	0	1	228	341
Atención materna por cicatriz uterina debida a cirugía previa	0	0	0	99	180
Supervisión de primigesta muy joven	0	0	27	175	12
Supervisión de primigesta añosa	0	0	1	2	184
Otras enfermedades de la sangre y órganos hematopoyéticos y ciertos trastornos que afectan el sistema inmunitario cuando complican el embarazo, el parto y puerperio	0	0	0	49	129
Embarazo doble	0	0	0	35	127
Atención materna por otras (presuntas) anormalidades y lesiones fetales	0	0	0	114	46
Trastornos mentales y enfermedades del sistema nervioso que complican el embarazo, el parto y el puerperio	0	0	0	99	62
Infección no especificada de las vías urinarias en el embarazo	0	0	1	90	61
Atención materna por tumor del cuerpo del útero	0	0	0	20	113
Atención del embarazo en una abortadora habitual	0	0	0	38	96
Enfermedades del sistema digestivo que complican el embarazo, el parto y el puerperio	0	0	0	50	83
Infección del riñón en el embarazo	0	0	0	41	62
Atención materna por déficit del crecimiento fetal	0	0	0	47	38
Enfermedades del sistema respiratorio que complican el embarazo, el parto y el puerperio	0	0	0	43	41
Otros	0	0	3	545	905
<b>TOTAL</b>	<b>0</b>	<b>0</b>	<b>47</b>	<b>4,620</b>	<b>5,885</b>



Obstetricia 112 A

20 Principales Motivos de Consulta por grupo de Edad y Sexo enero – septiembre 2016

CAUSA	45 – 59	60 – 64	65 o +	Total Fem.
	f	f	f	
Supervisión de otros embarazos normales	18	0	0	2,653
Diabetes mellitus que se origina con el embarazo	11	0	0	1,269
Infección genital en el embarazo	4	0	0	996
Seguimiento postparto, de rutina	16	0	0	924
Enfermedades endocrinas, de la nutrición y del metabolismo que complican el embarazo, el parto y el puerperio	4	0	0	575
Supervisión de otros embarazos de alto riesgo	1	0	0	571
Atención materna por cicatriz uterina debida a cirugía previa	5	0	0	284
Supervisión de primigesta muy joven	2	0	0	216
Supervisión de primigesta añosa	10	0	0	197
Otras enfermedades de la sangre y órganos hematopoyéticos y ciertos trastornos que afectan el sistema inmunitario cuando complican el embarazo, el parto y puerperio	4	0	0	182
Embarazo doble	1	0	0	163
Atención materna por otras (presuntas) anomalías y lesiones fetales	1	0	0	161
Trastornos mentales y enfermedades del sistema nervioso que complican el embarazo, el parto y el puerperio	0	0	0	161
Infección no especificada de las vías urinarias en el embarazo	0	0	0	152
Atención materna por tumor del cuerpo del útero	2	0	0	135
Atención del embarazo en una abortadora habitual	0	0	0	134
Enfermedades del sistema digestivo que complican el embarazo, el parto y el puerperio	0	0	0	133
Infección del riñón en el embarazo	0	0	0	103
Atención materna por déficit del crecimiento fetal	1	0	0	86
Enfermedades del sistema respiratorio que complican el embarazo, el parto y el puerperio	0	0	0	84
Otros	136	20	13	1,622
<b>TOTAL</b>	<b>216</b>	<b>20</b>	<b>13</b>	<b>10,801</b>



**Obstetricia 112 A**

**20 Diagnósticos de Egreso más frecuente enero – septiembre 2016**

Causa	Total
Parto único espontaneo, presentación cefálica de vértice	1,379
Parto por cesárea de emergencia	1,152
Aborto espontaneo incompleto, sin complicación	303
Supervisión de otros embarazos de alto riesgo	132
Embarazo tubarico	57
Aborto retenido	42
Aborto espontaneo completo o no especificado, con otras complicaciones especificadas y las no especificadas	42
Parto múltiple, todos por cesárea	38
Diabetes mellitus que se origina con el embarazo	31
Trabajo de parto prematuro sin parto	29
Otros productos anormales especificados de la concepción	27
Seguimiento postparto, de rutina	19
Mola hidatiforme clásica	17
Parto con fórceps bajo	17
Parto por cesárea electiva	9
Parto por cesárea con histerectomía	9
Infección del riñón en el embarazo	8
Sepsis puerperal	7
Atención y examen inmediatamente después del parto	7
Preeclampsia leve a moderada	6
Otros	75
<b>Total</b>	<b>3,407</b>



**Obstetricia 112 A**

**20 Diagnósticos de Egreso por Grupo de Edad y Sexo más frecuentes enero – septiembre 2016**

CAUSA	< 1	1 - 4	5 - 14	15 - 24	25 - 44
	f	f	f	f	f
Parto único espontaneo, presentación cefálica de vértice	0	0	4	802	573
Parto por cesárea de emergencia	0	0	5	567	574
Aborto espontaneo incompleto, sin complicación	0	0	0	130	170
Supervisión de otros embarazos de alto riesgo	0	0	1	53	74
Embarazo tubarico	0	0	1	18	38
Aborto retenido	0	0	1	21	20
Aborto espontaneo completo o no especificado, con otras complicaciones especificadas y las no especificadas	0	0	1	23	18
Parto múltiple, todos por cesárea	0	0	0	14	22
Diabetes mellitus que se origina con el embarazo	0	0	0	7	24
Trabajo de parto prematuro sin parto	0	0	0	22	7
Otros productos anormales especificados de la concepción	0	0	0	13	14
Seguimiento postparto, de rutina	0	0	0	8	11
Mola hidatiforme clásica	0	0	0	7	10
Parto con fórceps bajo	0	0	0	13	4
Parto por cesárea electiva	0	0	0	4	5
Parto por cesárea con histerectomía	0	0	0	1	8
Infección del riñón en el embarazo	0	0	0	4	4
Sepsis puerperal	0	0	0	3	3
Atención y examen inmediatamente después del parto	0	0	0	5	2
Preeclampsia leve a moderada	0	0	1	2	3
Otros	0	0	0	33	42
<b>TOTAL</b>	<b>0</b>	<b>0</b>	<b>14</b>	<b>1,750</b>	<b>1,627</b>



**Obstetricia 112 A**

**20 Diagnósticos de Egreso por Grupo de Edad y Sexo más frecuentes enero – septiembre 2016**

CAUSA	45 – 59	60 – 64	65 o +	Total Fem.
	f	f	f	
Parto único espontaneo, presentación cefálica de vértice	0	0	0	1,379
Parto por cesárea de emergencia	6	0	0	1,152
Aborto espontaneo incompleto, sin complicación	3	0	0	303
Supervisión de otros embarazos de alto riesgo	4	0	0	132
Embarazo tubarico	0	0	0	57
Aborto retenido	0	0	0	42
Aborto espontaneo completo o no especificado, con otras complicaciones especificadas y las no especificadas	0	0	0	42
Parto múltiple, todos por cesárea	2	0	0	38
Diabetes mellitus que se origina con el embarazo	0	0	0	31
Trabajo de parto prematuro sin parto	0	0	0	29
Otros productos anormales especificados de la concepción	0	0	0	27
Seguimiento postparto, de rutina	0	0	0	19
Mola hidatiforme clásica	0	0	0	17
Parto con fórceps bajo	0	0	0	17
Parto por cesárea electiva	0	0	0	9
Parto por cesárea con histerectomía	0	0	0	9
Infección del riñón en el embarazo	0	0	0	8
Sepsis puerperal	1	0	0	7
Atención y examen inmediatamente después del parto	0	0	0	7
Preeclampsia leve a moderada	0	0	0	6
Otros	0	0	0	75
<b>TOTAL</b>	<b>16</b>	<b>0</b>	<b>0</b>	<b>3,407</b>



**Obstetricia 112 A**

**Principales Cusas de Defunción enero – septiembre 2016**

Causa	Total
Parto por cesaría de emergencia	2
<b>Total</b>	<b>2</b>

**Principales Cusas de Defunción por grupo de edad y sexo enero – septiembre 2016**

CAUSA	< 1	1 - 4	5 - 14	15 - 24	25 - 44
	f	F	f	f	f
Parto por cesaría de emergencia	0	0	0	1	1
<b>TOTAL</b>	<b>0</b>	<b>0</b>	<b>0</b>	<b>1</b>	<b>1</b>

CAUSA	45 - 59	60 - 64	65 o +	Total general
	f	f	f	
Parto por cesaría de emergencia	0	0	0	2
<b>TOTAL</b>	<b>0</b>	<b>0</b>	<b>0</b>	<b>2</b>




**Obstetricia 112 A**
**Principales Cirugías y procedimientos no Quirúrgicos enero – septiembre 2016**

Causa	Total Femenino
Cesárea clásica baja	1,178
Episiotomía	860
Otra ligadura y sección bilateral de las trompas de Falopio	616
Otro parto asistido manualmente	500
Dilatación y legrado después de parto o aborto	399
Inserción de dispositivo anticonceptivo intrauterino	168
Transfusión de concentrado de hematíes	99
Exploración manual de la cavidad uterina, después del parto	77
Transfusión de otro suero	68
Transfusión de plaquetas	58
Salpingectomía con extracción de embarazo tubarico	40
Transfusión de factores de coagulación	30
Reparación de otro desgarro obstétrico actual	26
Legrado por aspiración después de parto o aborto	25
Otra histerectomía total abdominal y la no especificada	21
Cesárea clásica	18
Aplicación de fórceps bajo con episiotomía	15
Otra oclusión quirúrgica de vasos, arterias abdominales	13
Otra salpingooforectomía unilateral	11
Salpingectomía unilateral total	8
Otros	55
<b>Total</b>	<b>4,285</b>



**Obstetricia 112 A**

**Principales Cirugías y procedimientos no Quirúrgicos por grupo de Edad y Sexo enero –  
septiembre 2016**

CAUSA	< 1	1 - 4	5 - 14	15 - 24	25 - 44
	f	f	f	f	f
Cesárea clásica baja	0	0	5	575	590
Episiotomía	0	0	2	594	264
Otra ligadura y sección bilateral de las trompas de Falopio	0	0	0	162	452
Otro parto asistido manualmente	0	0	1	207	292
Dilatación y legrado después de parto o aborto	0	0	2	173	221
Inserción de dispositivo anticonceptivo intrauterino	0	0	2	108	56
Transfusión de concentrado de hematíes	0	0	0	36	54
Exploración manual de la cavidad uterina, después del parto	0	0	1	44	32
Transfusión de otro suero	0	0	0	33	34
Transfusión de plaquetas	0	0	0	13	45
Salpingectomía con extracción de embarazo tubarico	0	0	0	13	27
Transfusión de factores de coagulación	0	0	0	2	28
Reparación de otro desgarro obstétrico actual	0	0	0	13	13
Legrado por aspiración después de parto o aborto	0	0	0	16	9
Otra histerectomía total abdominal y la no especificada	0	0	0	4	12
Cesárea clásica	0	0	0	11	7
Aplicación de fórceps bajo con episiotomía	0	0	0	11	4
Otra oclusión quirúrgica de vasos, arterias abdominales	0	0	0	9	4
Otra salpingooforectomía unilateral	0	0	0	0	10
Salpingectomía unilateral total	0	0	0	5	2
Otros	0	0	0	14	37
<b>TOTAL</b>	<b>0</b>	<b>0</b>	<b>13</b>	<b>2,043</b>	<b>2,193</b>



**Obstetricia 112 A**
**Principales Cirugías y procedimientos no Quirúrgicos por grupo de Edad y Sexo enero –  
septiembre 2016**

CAUSA	45 – 59	60 - 64	65 o +	Total Fem.
	f	f	f	
Cesárea clásica baja	8	0	0	1,178
Episiotomía	0	0	0	860
Otra ligadura y sección bilateral de las trompas de Falopio	2	0	0	616
Otro parto asistido manualmente	0	0	0	500
Dilatación y legrado después de parto o aborto	3	0	0	399
Inserción de dispositivo anticonceptivo intrauterino	2	0	0	168
Transfusión de concentrado de hemáties	9	0	0	99
Exploración manual de la cavidad uterina, después del parto	0	0	0	77
Transfusión de otro suero	1	0	0	68
Transfusión de plaquetas	0	0	0	58
Salpingectomía con extracción de embarazo tubarico	0	0	0	40
Transfusión de factores de coagulación	0	0	0	30
Reparación de otro desgarro obstétrico actual	0	0	0	26
Legrado por aspiración después de parto o aborto	0	0	0	25
Otra histerectomía total abdominal y la no especificada	5	0	0	21
Cesárea clásica	0	0	0	18
Aplicación de fórceps bajo con episiotomía	0	0	0	15
Otra oclusión quirúrgica de vasos, arterias abdominales	0	0	0	13
Otra salpingooforectomía unilateral	1	0	0	11
Salpingectomía unilateral total	1	0	0	8
Otros	2	0	2	55
<b>TOTAL</b>	<b>34</b>	<b>0</b>	<b>2</b>	<b>4,285</b>



**Urgencias Obstetricia 112 A**

**20 Principales Motivos de Consulta enero – septiembre 2016**

Causa	Total	%
Estado de embarazo, incidental	3,748	43.86
Amenaza de aborto	729	8.53
Infección genital en el embarazo	585	6.85
Ruptura prematura de las membranas, e inicio del trabajo de parto dentro de las 24 horas	451	5.28
Aborto espontaneo incompleto, sin complicación	447	5.23
Infección no especificada de las vías urinarias en el embarazo	299	3.50
Seguimiento postparto, de rutina	169	1.98
Diabetes mellitus que se origina con el embarazo	167	1.95
Hipertensión gestacional (inducida por el embarazo)	157	1.84
Falso trabajo de parto antes de las 37 semanas completas de gestación	141	1.65
Enfermedades del sistema digestivo que complican el embarazo, el parto y el puerperio	135	1.58
Atención materna por cicatriz uterina debida a cirugía previa	133	1.56
Oligohidramnios	127	1.49
Otros productos anormales especificados de la concepción	91	1.06
Aborto retenido	85	0.99
Embarazo tubarico	77	0.90
Enfermedades del sistema respiratorio que complican el embarazo, el parto y el puerperio	68	0.80
Embarazo doble	62	0.73
Trabajo de parto precipitado	52	0.61
Enfermedades endocrinas, de la nutrición y del metabolismo que complican el embarazo, el parto y el puerperio	50	0.59
Otros	772	9.03
<b>Total</b>	<b>8,545</b>	<b>100.00</b>



**Urgencias Obstetricia 112 A**
**20 Principales Motivos de Consulta por grupo de Edad y Sexo enero – septiembre 2016**

CAUSA	< 1	1 - 4	5 - 14	15 - 24	25 - 44
	f	f	f	f	f
Estado de embarazo, incidental	0	0	13	2,354	1,378
Amenaza de aborto	0	0	1	357	368
Infección genital en el embarazo	0	0	2	371	212
Ruptura prematura de las membranas, e inicio del trabajo de parto dentro de las 24 horas	0	0	4	261	183
Aborto espontaneo incompleto, sin complicación	0	0	2	194	250
Infección no especificada de las vías urinarias en el embarazo	0	0	2	179	118
Seguimiento postparto, de rutina	0	0	0	76	92
Diabetes mellitus que se origina con el embarazo	0	0	1	63	103
Hipertensión gestacional (inducida por el embarazo)	0	0	2	76	73
Falso trabajo de parto antes de las 37 semanas completas de gestación	0	0	0	89	51
Enfermedades del sistema digestivo que complican el embarazo, el parto y el puerperio	0	0	2	66	67
Atención materna por cicatriz uterina debida a cirugía previa	0	0	1	59	73
Oligohidramnios	0	0	1	73	53
Otros productos anormales especificados de la concepción	0	0	1	33	56
Aborto retenido	0	0	1	37	46
Embarazo tubarico	0	0	1	30	46
Enfermedades del sistema respiratorio que complican el embarazo, el parto y el puerperio	0	0	0	31	37
Embarazo doble	0	0	0	22	40
Trabajo de parto precipitado	0	0	0	25	27
Enfermedades endocrinas, de la nutrición y del metabolismo que complican el embarazo, el parto y el puerperio	0	0	0	17	33
Otros	0	0	8	375	375
<b>TOTAL</b>	<b>0</b>	<b>0</b>	<b>42</b>	<b>4,788</b>	<b>3,681</b>



Urgencias Obstetricia 112 A

20 Principales Motivos de Consulta por grupo de Edad y Sexo enero – septiembre 2016

CAUSA	45 – 59	60 – 64	65 o +	Total Fem.
	f	f	f	
Estado de embarazo, incidental	3	0	0	3,748
Amenaza de aborto	3	0	0	729
Infección genital en el embarazo	0	0	0	585
Ruptura prematura de las membranas, e inicio del trabajo de parto dentro de las 24 horas	3	0	0	451
Aborto espontaneo incompleto, sin complicación	1	0	0	447
Infección no especificada de las vías urinarias en el embarazo	0	0	0	299
Seguimiento postparto, de rutina	1	0	0	169
Diabetes mellitus que se origina con el embarazo	0	0	0	167
Hipertensión gestacional (inducida por el embarazo)	6	0	0	157
Falso trabajo de parto antes de las 37 semanas completas de gestación	1	0	0	141
Enfermedades del sistema digestivo que complican el embarazo, el parto y el puerperio	0	0	0	135
Atención materna por cicatriz uterina debida a cirugía previa	0	0	0	133
Oligohidramnios	0	0	0	127
Otros productos anormales especificados de la concepción	1	0	0	91
Aborto retenido	1	0	0	85
Embarazo tubarico	0	0	0	77
Enfermedades del sistema respiratorio que complican el embarazo, el parto y el puerperio	0	0	0	68
Embarazo doble	0	0	0	62
Trabajo de parto precipitado	0	0	0	52
Enfermedades endocrinas, de la nutrición y del metabolismo que complican el embarazo, el parto y el puerperio	0	0	0	50
Otros	14	0	0	772
<b>TOTAL</b>	<b>34</b>	<b>0</b>	<b>0</b>	<b>8,545</b>



**Biología de la Reproducción 112 A**

**Principales Motivos de Consulta enero – septiembre 2016**

Causa	No. de consultas	%
Infertilidad femenina de otro origen	497	95.39
Otros hipotiroidismos especificados	3	0.58
Síndrome de ovario poliquístico	3	0.58
Diabetes mellitus que se origina con el embarazo	3	0.58
Endometriosis del útero	2	0.38
Infertilidad femenina de origen tubarico	2	0.38
Enfermedades endocrinas, de la nutrición y del metabolismo que complican el embarazo, el parto y el puerperio	2	0.38
Hipopituitarismo	1	0.19
Insuficiencia ovárica primaria	1	0.19
Enfermedad inflamatoria del cuello uterino	1	0.19
Amenorrea secundaria	1	0.19
Estados menopáusicos y climatéricos femeninos	1	0.19
Otros trastornos menopáusicos y perimenopausicos especificados	1	0.19
Infertilidad femenina asociada con falta de ovulación	1	0.19
Infertilidad femenina asociada con factores masculinos	1	0.19
Síndrome de turner, no especificado	1	0.19
<b>Total</b>	<b>521</b>	<b>100.00</b>

Patologías determinadas conforme al 100.00% de los diagnósticos capturados



**Biología de la Reproducción 112 A**

**Principales Motivos de Consulta por grupo de Edad y Sexo enero – septiembre 2016**

CAUSA	< 1	1 - 4	5 - 14	15 - 24	25 - 44
	f	f	f	f	f
Infertilidad femenina de otro origen	0	0	0	61	427
Otros hipotiroidismos especificados	0	0	0	1	2
Síndrome de ovario poliquístico	0	0	0	2	1
Diabetes mellitus que se origina con el embarazo	0	0	0	2	1
Endometriosis del útero	0	0	0	0	2
Infertilidad femenina de origen tubarico	0	0	0	0	2
Enfermedades endocrinas, de la nutrición y del metabolismo que complican el embarazo, el parto y el puerperio	0	0	0	1	1
Hipopituitarismo	0	0	0	0	1
Insuficiencia ovárica primaria	0	0	0	0	1
Enfermedad inflamatoria del cuello uterino	0	0	0	0	1
Amenorrea secundaria	0	0	0	0	1
Estados menopáusicos y climatéricos femeninos	0	0	0	0	0
Otros trastornos menopáusicos y perimenopausicos especificados	0	0	0	1	0
Infertilidad femenina asociada con falta de ovulación	0	0	0	0	1
Infertilidad femenina asociada con factores masculinos	0	0	0	0	1
Síndrome de turner, no especificado	0	0	0	0	1
<b>TOTAL</b>	<b>0</b>	<b>0</b>	<b>0</b>	<b>68</b>	<b>443</b>

Patologías determinadas conforme al 100.00% de los diagnósticos capturados



**Biología de la Reproducción 112 A**

**Principales Motivos de Consulta por grupo de Edad y Sexo enero – septiembre 2016**

CAUSA	45 – 59	60 - 64	65 o +	Total Fem.
	f	f	f	
Infertilidad femenina de otro origen	9	0	0	497
Otros hipotiroidismos especificados	0	0	0	3
Síndrome de ovario poliquístico	0	0	0	3
Diabetes mellitus que se origina con el embarazo	0	0	0	3
Endometriosis del útero	0	0	0	2
Infertilidad femenina de origen tubarico	0	0	0	2
Enfermedades endocrinas, de la nutrición y del metabolismo que complican el embarazo, el parto y el puerperio	0	0	0	2
Hipopituitarismo	0	0	0	1
Insuficiencia ovárica primaria	0	0	0	1
Enfermedad inflamatoria del cuello uterino	0	0	0	1
Amenorrea secundaria	0	0	0	1
Estados menopaúsicos y climatéricos femeninos	1	0	0	1
Otros trastornos menopaúsicos y perimenopausicos especificados	0	0	0	1
Infertilidad femenina asociada con falta de ovulación	0	0	0	1
Infertilidad femenina asociada con factores masculinos	0	0	0	1
Síndrome de turner, no especificado	0	0	0	1
<b>TOTAL</b>	<b>10</b>	<b>0</b>	<b>0</b>	<b>521</b>

Patologías determinadas conforme al 100.00% de los diagnósticos capturados



**Planificación Familiar 112 A**
**Principales Motivos de Consulta enero – septiembre 2016**

Causa	No. de consultas	%
Supervisión del uso de dispositivo anticonceptivo (intrauterino)	126	45.16
Esterilización	65	23.30
Inserción de dispositivo anticonceptivo (intrauterino)	28	10.04
Consejo y asesoramiento general sobre la anticoncepción	21	7.53
Presencia de otros dispositivos especificados	16	5.73
Otras hemorragias uterinas o vaginales anormales especificadas	5	1.79
Seguimiento postparto, de rutina	4	1.43
Verrugas (venéreas) anogenitales	1	0.36
Leiomioma intramural del útero	1	0.36
Tumor de comportamiento incierto o desconocido de otros órganos genitales femeninos	1	0.36
Enfermedad inflamatoria del cuello uterino	1	0.36
Cistocele	1	0.36
Prolapso uterovaginal completo	1	0.36
Otros quistes ováricos y los no especificados	1	0.36
Menstruación irregular, no especificada	1	0.36
Infertilidad femenina de otro origen	1	0.36
Embarazo doble	1	0.36
Atención materna por cicatriz uterina debida a cirugía previa	1	0.36
Supervisión de otros embarazos de alto riesgo	1	0.36
Presencia de dispositivo anticonceptivo (intrauterino)	1	0.36
Otros	1	0.36
<b>Total</b>	<b>279</b>	<b>100.00</b>

Patologías determinadas conforme al 100.00% de los diagnósticos capturados



**Planificación Familiar 112 A**
**20 Principales Motivos de Consulta por grupo de Edad y Sexo enero – septiembre 2016**

CAUSA	< 1	1 - 4	5 - 14	15 - 24	25 - 44
	f	f	f	f	f
Supervisión del uso de dispositivo anticonceptivo (intrauterino)	0	0	0	26	79
Esterilización	0	0	0	7	55
Inserción de dispositivo anticonceptivo (intrauterino)	0	0	0	8	17
Consejo y asesoramiento general sobre la anticoncepción	0	0	0	9	9
Presencia de otros dispositivos especificados	0	0	0	4	12
Otras hemorragias uterinas o vaginales anormales especificadas	0	0	0	1	3
Seguimiento postparto, de rutina	0	0	0	0	4
Verrugas (venéreas) anogenitales	0	0	0	0	1
Leiomioma intramural del útero	0	0	0	0	1
Tumor de comportamiento incierto o desconocido de otros órganos genitales femeninos	0	0	0	0	1
Enfermedad inflamatoria del cuello uterino	0	0	0	0	1
Cistocele	0	0	0	0	0
Prolapso uterovaginal completo	0	0	0	0	1
Otros quistes ováricos y los no especificados	0	0	0	1	0
Menstruación irregular, no especificada	0	0	0	1	0
Infertilidad femenina de otro origen	0	0	0	0	1
Embarazo doble	0	0	0	1	0
Atención materna por cicatriz uterina debida a cirugía previa	0	0	0	1	0
Supervisión de otros embarazos de alto riesgo	0	0	0	0	1
Presencia de dispositivo anticonceptivo (intrauterino)	0	0	0	1	0
Otros	0	0	0	0	1
<b>TOTAL</b>	<b>0</b>	<b>0</b>	<b>0</b>	<b>60</b>	<b>187</b>



**Planificación Familiar 112 A**

**20 Principales Motivos de Consulta por grupo de Edad y Sexo enero – septiembre 2016**

CAUSA	45 – 59	60 - 64	65 o +	Total Fem.
	f	f	f	
Supervisión del uso de dispositivo anticonceptivo (intrauterino)	21	0	0	126
Esterilización	3	0	0	65
Inserción de dispositivo anticonceptivo (intrauterino)	3	0	0	28
Consejo y asesoramiento general sobre la anticoncepción	3	0	0	21
Presencia de otros dispositivos especificados	0	0	0	16
Otras hemorragias uterinas o vaginales anormales especificadas	1	0	0	5
Seguimiento postparto, de rutina	0	0	0	4
Verrugas (venéreas) anogenitales	0	0	0	1
Leiomioma intramural del útero	0	0	0	1
Tumor de comportamiento incierto o desconocido de otros órganos genitales femeninos	0	0	0	1
Enfermedad inflamatoria del cuello uterino	0	0	0	1
Cistocele	0	0	1	1
Prolapso uterovaginal completo	0	0	0	1
Otros quistes ováricos y los no especificados	0	0	0	1
Menstruación irregular, no especificada	0	0	0	1
Infertilidad femenina de otro origen	0	0	0	1
Embarazo doble	0	0	0	1
Atención materna por cicatriz uterina debida a cirugía previa	0	0	0	1
Supervisión de otros embarazos de alto riesgo	0	0	0	1
Presencia de dispositivo anticonceptivo (intrauterino)	0	0	0	1
Otros	0	0	0	1
<b>TOTAL</b>	<b>31</b>	<b>0</b>	<b>1</b>	<b>279</b>



**Psicología 112 A**

**Principales Motivos de Consulta enero – septiembre 2016**

Causa	No. de consultas	%
Trastornos de adaptación	679	77.51
Episodio depresivo leve	78	8.90
Trastorno de estrés postraumático	41	4.68
Reacción al estrés agudo	28	3.20
Episodio depresivo moderado	16	1.83
Trastorno de ansiedad generalizada	15	1.71
Trastorno depresivo recurrente, episodio leve presente	5	0.57
Retraso mental leve, deterioro del comportamiento nulo o mínimo	5	0.57
Episodio depresivo grave sin síntomas psicóticos	2	0.23
Trastorno histriónico de la personalidad	2	0.23
Trastornos mentales y del comportamiento debidos al uso de sedantes o hipnóticos, uso nocivo	1	0.11
Trastornos mentales y del comportamiento debidos al uso de multiples drogas y al uso de otras sustancias psicoactivas, trastorno mental y del comportamiento, no especificado	1	0.11
Distimia	1	0.11
Trastorno mixto de ansiedad y depresión	1	0.11
Retraso mental grave, deterioro del comportamiento nulo o mínimo	1	0.11
<b>Total</b>	<b>876</b>	<b>100.00</b>



**Psicología 112 A**
**Principales Motivos de Consulta enero – septiembre 2016**

CAUSA	< 1	1 - 4	5 - 14	15 - 24	25 - 44
	f	f	f	f	f
Trastornos de adaptación	0	0	11	288	314
Episodio depresivo leve	0	0	0	12	32
Trastorno de estrés postraumático	0	0	0	12	26
Reacción al estrés agudo	0	0	0	7	19
Episodio depresivo moderado	0	0	0	3	9
Trastorno de ansiedad generalizada	0	0	0	2	5
Trastorno depresivo recurrente, episodio leve presente	0	0	0	0	5
Retraso mental leve, deterioro del comportamiento nulo o mínimo	0	0	0	1	4
Episodio depresivo grave sin síntomas psicóticos	0	0	0	0	2
Trastorno histriónico de la personalidad	0	0	0	2	0
Trastornos mentales y del comportamiento debidos al uso de sedantes o hipnóticos, uso nocivo	0	0	0	0	1
Trastornos mentales y del comportamiento debidos al uso de multiples drogas y al uso de otras sustancias psicoactivas, trastorno mental y del comportamiento, no especificado	0	0	0	1	0
Distimia	0	0	0	0	0
Trastorno mixto de ansiedad y depresión	0	0	0	0	0
Retraso mental grave, deterioro del comportamiento nulo o mínimo	0	0	0	0	1
<b>Total</b>	<b>0</b>	<b>0</b>	<b>11</b>	<b>328</b>	<b>418</b>



**Psicología 112 A**

**Principales Motivos de Consulta enero – septiembre 2016**

CAUSA	45 – 59	60 – 64	65 o +	Total Fem.
	f	f	f	
Trastornos de adaptación	42	9	15	679
Episodio depresivo leve	30	3	1	78
Trastorno de estrés postraumático	3	0	0	41
Reacción al estrés agudo	2	0	0	28
Episodio depresivo moderado	2	1	1	16
Trastorno de ansiedad generalizada	4	4	0	15
Trastorno depresivo recurrente, episodio leve presente	0	0	0	5
Retraso mental leve, deterioro del comportamiento nulo o mínimo	0	0	0	5
Episodio depresivo grave sin síntomas psicóticos	0	0	0	2
Trastorno histriónico de la personalidad	0	0	0	2
Trastornos mentales y del comportamiento debidos al uso de sedantes o hipnóticos, uso nocivo	0	0	0	1
Trastornos mentales y del comportamiento debidos al uso de multiples drogas y al uso de otras sustancias psicoactivas, trastorno mental y del comportamiento, no especificado	0	0	0	1
Distimia	1	0	0	1
Trastorno mixto de ansiedad y depresión	1	0	0	1
Retraso mental grave, deterioro del comportamiento nulo o mínimo	0	0	0	1
<b>Total</b>	<b>85</b>	<b>17</b>	<b>17</b>	<b>876</b>



Terapia Intensiva de Gineco-Obstetricia 112 A

Principales Egresos de terapia enero – septiembre 2016

Causa	No. de consultas
Parto por cesárea de emergencia	78
Parto único espontaneo, presentación cefálica de vértice	13
Seguimiento postparto, de rutina	13
Supervision de otros embarazos de alto riesgo	11
Fascitis necrotizante	6
Insuficiencia respiratoria aguda	5
Otras enfermedades inflamatorias pélvicas femeninas	5
Tumor maligno del cuerpo del estomago	3
Tumor maligno del ovario	3
Hepatitis alcohólica	3
Colangitis	3
Ulcera de decúbito y por área de presión, etapa i	3
Embarazo tubarico	3
Diabetes mellitus que se origina con el embarazo	3
Parto por cesárea con histerectomía	3
Parto múltiple, todos por cesárea	3
Leiomioma intramural del útero	2
Otras purpuras no trombocitopenias	2
Purpura trombocitopenia idiopática	2
Diabetes mellitus insulino dependiente, con complicaciones no especificadas	2
Otros	47
<b>Total</b>	<b>213</b>



**Terapia Intensiva de Gineco-Obstetricia 112 A**

**20 Principales Egresos de Terapia Intensiva por grupo de Edad y Sexo enero – septiembre 2016**

CAUSA	< 1	1 - 4	5 - 14	15 - 24	25 - 44
	f	f	f	f	f
Parto por cesárea de emergencia	0	0	0	24	51
Parto único espontaneo, presentación cefálica de vértice	0	0	0	6	7
Seguimiento postparto, de rutina	0	0	0	3	10
Supervision de otros embarazos de alto riesgo	0	0	0	3	8
Fascitis necrotizante	0	0	0	0	0
Insuficiencia respiratoria aguda	0	0	0	0	2
Otras enfermedades inflamatorias pélvicas femeninas	0	0	0	1	4
Tumor maligno del cuerpo del estomago	0	0	0	0	3
Tumor maligno del ovario	0	0	0	2	1
Hepatitis alcohólica	0	0	0	0	0
Colangitis	0	0	0	0	1
Ulcera de decúbito y por área de presión, etapa i	0	0	0	0	3
Embarazo tubarico	0	0	0	2	1
Diabetes mellitus que se origina con el embarazo	0	0	0	0	3
Parto por cesárea con histerectomía	0	0	0	0	3
Parto múltiple, todos por cesárea	0	0	0	0	2
Leiomioma intramural del útero	0	0	0	0	1
Otras purpuras no trombocitopenias	0	0	0	2	0
Purpura trombocitopenia idiopática	0	0	0	2	0
Diabetes mellitus insulino dependiente, con complicaciones no especificadas	0	0	0	0	2
Otros	0	0	0	8	22
<b>TOTAL</b>	<b>0</b>	<b>0</b>	<b>0</b>	<b>53</b>	<b>124</b>



Terapia Intensiva de Gineco-Obstetricia 112 A

20 Principales Egresos de Terapia Intensiva por grupo de Edad y Sexo enero – septiembre 2016

CAUSA	45 – 59	60 - 64	65 o +	Total Fem.
	f	f	f	
Parto por cesárea de emergencia	3	0	0	78
Parto único espontaneo, presentación cefálica de vértice	0	0	0	13
Seguimiento postparto, de rutina	0	0	0	13
Supervision de otros embarazos de alto riesgo	0	0	0	11
Fascitis necrotizante	6	0	0	6
Insuficiencia respiratoria aguda	1	2	0	5
Otras enfermedades inflamatorias pélvicas femeninas	0	0	0	5
Tumor maligno del cuerpo del estomago	0	0	0	3
Tumor maligno del ovario	0	0	0	3
Hepatitis alcohólica	3	0	0	3
Colangitis	2	0	0	3
Ulcera de decúbito y por área de presión, etapa i	0	0	0	3
Embarazo tubarico	0	0	0	3
Diabetes mellitus que se origina con el embarazo	0	0	0	3
Parto por cesárea con hysterectomía	0	0	0	3
Parto múltiple, todos por cesárea	1	0	0	3
Leiomioma intramural del útero	1	0	0	2
Otras purpuras no trombocitopenias	0	0	0	2
Purpura trombocitopenia idiopática	0	0	0	2
Diabetes mellitus insulino dependiente, con complicaciones no especificadas	0	0	0	2
Otros	9	1	7	47
<b>TOTAL</b>	<b>26</b>	<b>3</b>	<b>7</b>	<b>213</b>




**Terapia Intensiva de Gineco-Obstetricia 112 A**
**Principales Defunciones de terapia enero – septiembre 2016**

Causa	No. de consultas
Insuficiencia respiratoria aguda	3
Leucemia monocíticañmonoblastica aguda	1
Hepatitis alcohólica	1
Enfermedad de las vías biliares, no especificada	1
Fascitis necrotizante	1
Parto por cesárea de emergencia	1
Choque hipovolémico	1
<b>Total</b>	<b>9</b>





**Terapia Intensiva de Gineco-Obstetricia 112 A**

**20 Principales Defunciones de Terapia Intensiva por grupo de Edad y Sexo enero – septiembre 2016**

CAUSA	< 1	1 - 4	5 - 14	15 - 24	25 - 44
	f	f	f	f	f
Insuficiencia respiratoria aguda	0	0	0	0	1
Leucemia monocíticañmonoblastica aguda	0	0	0	0	1
Hepatitis alcohólica	0	0	0	0	0
Enfermedad de las vías biliares, no especificada	0	0	0	0	0
Fascitis necrotizante	0	0	0	0	0
Parto por cesárea de emergencia	0	0	0	1	0
Choque hipovolémico	0	0	0	0	0
<b>TOTAL</b>	<b>0</b>	<b>0</b>	<b>0</b>	<b>1</b>	<b>2</b>





**Terapia Intensiva de Gineco-Obstetricia 112 A**

**20 Principales Defunciones de Terapia Intensiva por grupo de Edad y Sexo enero – septiembre 2016**

CAUSA	45 – 59	60 - 64	65 o +	Total Fem.
	f	f	f	
Insuficiencia respiratoria aguda	1	1	0	3
Leucemia monocíticañmonoblastica aguda	0	0	0	1
Hepatitis alcohólica	1	0	0	1
Enfermedad de las vías biliares, no especificada	1	0	0	1
Fascitis necrotizante	1	0	0	1
Parto por cesárea de emergencia	0	0	0	1
Choque hipovolémico	0	0	1	1
<b>TOTAL</b>	<b>4</b>	<b>1</b>	<b>1</b>	<b>9</b>





**Clínica del Dolor 203 C**

**Comparativo de Productividad enero – septiembre / 2015-2016**

Actividad	2015				2016			
	Programado	Realizado	% de Avance	Calificación	Programado	Realizado	% de avance	Calificación
Consultas de primera vez	1,702	1,917	112.63	V	1,638	1,359	82.97	R
Consultas subsecuentes	5,748	6,151	107.01	V	6,025	5,107	84.76	R
Interconsultas		979				2,082		
<b>Total</b>	<b>7,450</b>	<b>9,047</b>	<b>121.44</b>	<b>V</b>	<b>7,663</b>	<b>8,548</b>	<b>111.55</b>	<b>V</b>
Procedimientos no Quirúrgicos		1,738				1,335		



**Clínica del Dolor 203 C**

**20 Principales Motivos de Consulta enero – septiembre 2016**

Causa	Femenino	Masculino	Total	%
Dolor en miembro	329	242	571	6.68
Dolor abdominal localizado en parte superior	313	253	566	6.62
Neuralgia postherpes zoster	343	180	523	6.12
Neuralgia del trigémino	345	134	479	5.60
Lumbago no especificado	303	125	428	5.01
Dolor en la columna dorsal	231	190	421	4.93
Dolor en articulación	191	173	364	4.26
Dolor crónico intratable	174	119	293	3.43
Dolor pélvico y perineal	154	113	267	3.12
Otro dolor crónico	117	150	267	3.12
Lumbago con ciática	144	84	228	2.67
Polineuropatía diabética	151	72	223	2.61
Dolor localizado en otras partes inferiores del abdomen	96	77	173	2.02
Cervicalgia	121	23	144	1.68
Síndrome postlaminectomía, no clasificado en otra parte	112	24	136	1.59
Gonartrosis primaria, bilateral	107	27	134	1.57
Dolor facial atípico	76	41	117	1.37
Dolor, no especificado	43	74	117	1.37
Dolor agudo	43	72	115	1.35
Trastornos de disco lumbar y otros, con radiculopatía	76	27	103	1.20
Otros	1,808	1,071	2,879	33.68
<b>Total</b>	<b>5,277</b>	<b>3,271</b>	<b>8,548</b>	<b>100.00</b>

Patologías determinadas conforme al 99.95% de los diagnósticos capturados



**Clínica del Dolor 203 C**

**20 Principales Motivos de Consulta por grupo de Edad y Sexo enero – septiembre 2016**

CAUSA	< 1		1 - 4		5 - 14		15 - 24		25 - 44	
	f	m	f	m	f	m	f	m	f	m
Dolor en miembro	0	0	3	7	16	12	51	43	53	54
Dolor abdominal localizado en parte superior	52	40	6	20	12	7	28	45	43	45
Neuralgia postherpes zoster	0	0	0	0	0	0	4	0	14	8
Neuralgia del trigémino	0	0	0	0	0	0	0	0	62	19
Lumbago no especificado	0	0	0	0	1	0	8	10	49	27
Dolor en la columna dorsal	0	0	0	0	9	6	12	28	33	39
Dolor en articulación	0	0	18	29	14	70	1	5	18	11
Dolor crónico intratable	1	0	0	1	7	1	15	12	42	26
Dolor pélvico y perineal	0	0	3	9	22	1	6	13	25	14
Otro dolor crónico	0	0	0	14	20	24	24	75	18	10
Lumbago con ciática	0	0	0	0	0	0	1	4	15	14
Polineuropatía diabética	0	0	0	0	0	0	1	0	9	17
Dolor localizado en otras partes inferiores del abdomen	8	11	0	1	7	1	4	6	21	18
Cervicalgia	0	0	0	0	0	0	1	0	24	2
Síndrome postlaminectomía, no clasificado en otra parte	0	0	0	0	0	0	2	0	14	0
Gonartrosis primaria, bilateral	0	0	0	0	0	0	0	0	0	1
Dolor facial atípico	0	0	0	0	2	16	2	2	9	5
Dolor, no especificado	18	2	1	4	8	18	3	43	4	2
Dolor agudo	1	20	7	14	5	14	22	15	2	1
Trastornos de disco lumbar y otros, con radiculopatía	0	0	0	0	0	0	1	0	9	5
Otros	6	91	19	45	151	69	130	147	298	194
<b>Total</b>	<b>86</b>	<b>164</b>	<b>57</b>	<b>144</b>	<b>274</b>	<b>239</b>	<b>316</b>	<b>448</b>	<b>762</b>	<b>512</b>



**Clínica del Dolor 203 C**

**20 Principales Motivos de Consulta por grupo de Edad y Sexo enero – septiembre 2016**

CAUSA	45 – 59		60 - 64		65 o +		Total Fem.	Total mas	Total general
	f	m	f	m	f	m			
Dolor en miembro	92	65	28	24	86	37	329	242	571
Dolor abdominal localizado en parte superior	84	50	22	16	66	30	313	253	566
Neuralgia postherpes zoster	85	17	54	21	186	134	343	180	523
Neuralgia del trigémino	121	12	37	30	125	73	345	134	479
Lumbago no especificado	79	30	37	15	129	43	303	125	428
Dolor en la columna dorsal	80	58	23	12	74	47	231	190	421
Dolor en articulación	54	24	12	5	74	29	191	173	364
Dolor crónico intratable	50	29	15	19	44	31	174	119	293
Dolor pélvico y perineal	58	48	18	5	22	23	154	113	267
Otro dolor crónico	27	9	4	6	24	12	117	150	267
Lumbago con ciática	59	24	11	5	58	37	144	84	228
Polineuropatía diabética	60	22	23	6	58	27	151	72	223
Dolor localizado en otras partes inferiores del abdomen	28	19	14	5	14	16	96	77	173
Cervicalgia	48	15	16	3	32	3	121	23	144
Síndrome postlaminectomía, no clasificado en otra parte	57	9	13	4	26	11	112	24	136
Gonartrosis primaria, bilateral	30	7	7	0	70	19	107	27	134
Dolor facial atípico	29	7	5	1	29	10	76	41	117
Dolor, no especificado	5	2	0	1	4	2	43	74	117
Dolor agudo	2	6	0	2	4	0	43	72	115
Trastornos de disco lumbar y otros, con radiculopatía	23	6	9	4	34	12	76	27	103
Otros	554	240	170	88	480	197	1,808	1,071	2,879
<b>Total</b>	<b>1,625</b>	<b>699</b>	<b>518</b>	<b>272</b>	<b>1,639</b>	<b>793</b>	<b>5,277</b>	<b>3,271</b>	<b>8,548</b>



**Clínica del Dolor 203 C**
**Principales Cirugías y Procedimientos no Quirúrgicos enero – septiembre 2016**

Causa	Femenino	Masculino	Total
Inyección o infusión de otra sustancia terapéutica o profiláctica	538	427	965
Inyección de sustancia terapéutica en articulación o ligamento	58	12	70
Inyección de anestesia dentro de nervio craneal o periférico con fines analgésicos	31	18	49
Inyección de nervio craneal o periférico, no especificado de otra manera	24	19	43
Destrucción de nervios craneales y periféricos	29	12	41
Inyección de sustancia terapéutica de acción local en otro tejido blando	22	17	39
Inyección de anestésico en el conducto espinal para analgesia	12	17	29
Inyección o infusión de sustancia quimioterapéutica contra cáncer	12	11	23
Inserción de cateter en conducto espinal para infusión de sustancias terapéuticas o paliativas	17	5	22
Punción espinal	10	11	21
Otra terapia térmica	17	0	17
Inyección de agente neurolitico en nervio simpático	5	2	7
Inyección de otro agente en canal espinal	1	0	1
Inyección de anestésico en nervio simpático con fines analgésicos	1	0	1
Otra inyección en nervio o ganglio simpático	0	1	1
Inyección de sustancia terapéutica en articulación temporomandibular	0	1	1
Inyección de sustancia terapéutica en bolsa sinovial	0	1	1
<b>Total</b>	<b>777</b>	<b>558</b>	<b>1,335</b>



**Clínica del Dolor 203 C**

**Principales Cirugías y Procedimientos no Quirúrgicos por grupo de Edad y Sexo enero – septiembre 2016**

CAUSA	< 1		1 - 4		5 - 14		15 - 24		25 - 44	
	f	m	f	m	f	m	f	m	f	m
Inyección o infusión de otra sustancia terapéutica o profiláctica	0	0	0	0	0	0	18	45	130	143
Inyección de sustancia terapéutica en articulación o ligamento	0	0	0	0	0	0	0	0	8	0
Inyección de anestesia dentro de nervio craneal o periférico con fines analgésicos	0	0	0	0	0	0	0	0	5	3
Inyección de nervio craneal o periférico, no especificado de otra manera	0	0	0	0	0	0	0	0	1	2
Destrucción de nervios craneales y periféricos	0	0	0	0	0	1	0	0	7	3
Inyección de sustancia terapéutica de acción local en otro tejido blando	0	0	0	0	0	0	0	0	5	6
Inyección de anestésico en el conducto espinal para analgesia	0	0	0	0	0	0	0	1	2	2
Inyección o infusión de sustancia quimioterapéutica contra cáncer	0	0	0	0	0	0	3	4	4	1
Inserción de cateter en conducto espinal para infusión de sustancias terapéuticas o paliativas	0	0	0	0	0	0	0	1	7	3
Punción espinal	0	0	0	0	0	0	3	3	4	2
Otra terapia térmica	0	0	0	0	0	0	0	0	7	0
Inyección de agente neurolítico en nervio simpático	0	0	0	0	0	0	0	0	4	1
Inyección de otro agente en canal espinal	0	0	0	0	0	0	0	0	0	0
Inyección de anestésico en nervio simpático con fines analgésicos	0	0	0	0	0	0	0	0	0	0
Otra inyección en nervio o ganglio simpático	0	0	0	0	0	0	0	0	0	0
Inyección de sustancia terapéutica en articulación temporomandibular	0	0	0	0	0	0	0	0	0	0
Inyección de sustancia terapéutica en bolsa sinovial	0	0	0	0	0	0	0	0	0	0
<b>Total</b>	<b>0</b>	<b>0</b>	<b>0</b>	<b>0</b>	<b>0</b>	<b>1</b>	<b>24</b>	<b>54</b>	<b>184</b>	<b>166</b>



**Clínica del Dolor 203 C**

**Principales Cirugías y Procedimientos no Quirúrgicos por grupo de Edad y Sexo enero –  
 septiembre 2016**

CAUSA	45 – 59		60 - 64		65 o +		Total Fem.	Total mas	Total general
	f	m	f	m	f	m			
Inyección o infusión de otra sustancia terapéutica o profiláctica	220	132	47	37	123	70	538	427	965
Inyección de sustancia terapéutica en articulación o ligamento	21	4	4	0	25	8	58	12	70
Inyección de anestesia dentro de nervio craneal o periférico con fines analgésicos	15	7	4	2	7	6	31	18	49
Inyección de nervio craneal o periférico, no especificado de otra manera	10	3	3	1	10	13	24	19	43
Destrucción de nervios craneales y periféricos	13	1	1	2	8	5	29	12	41
Inyección de sustancia terapéutica de acción local en otro tejido blando	5	5	7	3	5	3	22	17	39
Inyección de anestésico en el conducto espinal para analgesia	2	6	1	2	7	6	12	17	29
Inyección o infusión de sustancia quimioterapéutica contra cáncer	2	0	0	1	3	5	12	11	23
Inserción de cateter en conducto espinal para infusión de sustancias terapéuticas o paliativas	9	0	1	0	0	1	17	5	22
Punción espinal	2	0	0	1	1	5	10	11	21
Otra terapia térmica	5	0	3	0	2	0	17	0	17
Inyección de agente neurolítico en nervio simpático	0	1	0	0	1	0	5	2	7
Inyección de otro agente en canal espinal	1	0	0	0	0	0	1	0	1
Inyección de anestésico en nervio simpático con fines analgésicos	1	0	0	0	0	0	1	0	1
Otra inyección en nervio o ganglio simpático	0	1	0	0	0	0	0	1	1
Inyección de sustancia terapéutica en articulación temporomandibular	0	0	0	0	0	1	0	1	1
Inyección de sustancia terapéutica en bolsa sinovial	0	0	0	0	0	1	0	1	1
<b>Total</b>	<b>306</b>	<b>164</b>	<b>71</b>	<b>49</b>	<b>192</b>	<b>124</b>	<b>777</b>	<b>558</b>	<b>1,335</b>



**Clínica del Dolor 203 C**

**Actividades y Procedimientos Relevantes enero – septiembre 2016**

Consultas	Algología	Cuidados Paliativos	Total
No. de Médicos	11	1	12
1ª VEZ (Adultos)	854	408	1,262
Pediatría 1ª Vez.	95	2	97
<b>Total global de consultas 1ra. Vez</b>	<b>949</b>	<b>410</b>	<b>1,359</b>
Subsecuentes (Adultos)	3,196	1,565	4,761
Pediatría Subs.	339	7	346
<b>Total global de consultas subsecuentes</b>	<b>3,535</b>	<b>1,572</b>	<b>5,107</b>

Interconsultas	Algología	Cuidados Paliativos	Total
Interconsultas 1ª Vez. (Adultos)	206	207	413
Interconsultas Pediátricas 1ª Vez.	66	18	84
<b>Total global de interconsultas 1ra. Vez</b>	<b>974</b>	<b>225</b>	<b>1,199</b>
Interconsultas subs. (Adultos)	194	505	699
Interconsultas Pediátricas Subs.	870	17	887
<b>Total global de interconsultas subsecuentes</b>	<b>1,064</b>	<b>522</b>	<b>1,586</b>

Nutrición	Algología	Cuidados Paliativos	Total
Consulta De atención nutricional 1ª vez.	175	224	399
Consulta de Atención nutricional en pediatría 1ª vez.	13	38	51
<b>Total global de atención nutricional 1ra. Vez</b>	<b>188</b>	<b>262</b>	<b>450</b>
Consulta de atención Nutricional (ADULTOS) subs.	91	187	278
Consulta de atención nutricional EN PEDIATRÍA Subs.	1	32	33
<b>Total global de atención nutricional subs.</b>	<b>92</b>	<b>219</b>	<b>311</b>



**Clínica del Dolor 203 C**
**Actividades y Procedimientos Relevantes enero – septiembre 2016**

Actividades	Algología	Cuidados Paliativos	Total
Neuroablación por radiofrecuencia en ganglio de Gasser	18	0	18
Neuroablación por radiofrecuencia de ramas trisemanales	9	1	10
Neuroablación por radiofrecuencia Facetaria	4	0	4
Neuroablación por radiofrecuencia de nervios periféricos	3	1	4
Bloqueo de nervio glosofaríngeo bajo control radiológico	1	0	1
Bloqueo de otros pares craneales bajo control radiológico	3	0	3
Bloqueo epidural	27	3	30
Bloqueo epidural con esteroides	0	0	0
Bloqueo espláncnicoceliaco con C/R	0	0	0
Bloqueo simpático lumbar con control radiológico	6	0	6
Bloqueo ganglio estelar con control radiológico	1	0	1
Bloqueo de nervio simpático sin control radiológico	0	2	2
Bloqueo de nervio craneal sin control radiológico	42	0	42
Bloqueo de nervio periféricos sin control radiológico	37	11	48
Inyección de otro agente excepto neuro lítico	0	0	0
Infiltración intraarticular	67	5	72
INFILTRACIÓN EN BOLSA SINOVIAL MULTIFOCAL	1	0	1
Infiltración en tendón multifocal	0	0	0
Bombas de infusión	11	9	20
Administración de morfina	0	14	14
Administración de medicamentos intramuscular	7	5	12
Administración de medicamentos SC	6	6	12
Aplicación de toxinas botulínica	0	0	0
Infusiones endovenosas	266	699	965
Limpieza y/o retiro de cateter	1	0	1
Aplicaciones térmicas	14	0	14
Estimulación nerviosa transcutanea (tens)	0	0	0
Quimioterapias	0	23	23
Recolección o extracción de liquido cefalorraquídeo	0	21	21
Otros procedimientos	0	0	0
<b>Total</b>	<b>524</b>	<b>800</b>	<b>1,324</b>



**Clínica del Dolor 203 C**

**Actividades Relevantes en pacientes de Cuidados Paliativos**

Consultas	Total
<b>Atención telefónica de pacientes</b>	26
Sesiones de terapias tanatológicas ( <b>adultos</b> )	11
Nº personas de Terapias Tanatológicas ( <b>Adultos</b> )	17
Sesiones de psicoterapia grupal ( <b>pediatría</b> )	10
Nº Personas de psicoterapia grupal ( <b>pediatría</b> )	30
Cuidadores primarios capacitados	25
Visitas domiciliarias ( <b>adultos</b> )	0
Visitas domiciliarias ( <b>pediátricas</b> )	0
<b>TOTAL</b>	<b>119</b>

**Resumen médicos elaborados**

Interconsultas	Total
Algología adultos	22
Cuidados paliativos	4
Pediatría algológica	0
Pediatría paliativa	0
<b>Total</b>	<b>26</b>



**Clínica del Dolor 203 C**

**Recursos Humanos**

SERVICIO	TURNO					TOTAL
	COMPLETO	MATUTINO	VESPERTINO	NOCTURNO	SAB, DOM Y FES	
<b>Rama Médica</b>						
Jefe de servicio	1	0	0	0	0	1
Médico especialista “A”	0	2	0	0	0	2
Médico especialista “B”	0	1	0	0	0	1
Médico especialista “C”	0	4	0	0	0	4
Médico general “B”	0	1	0	0	0	1
<b>Rama enfermería</b>						
Enfermera jefe de servicios	0	1	0	0	0	1
Enfermera general titulada “A”	0	3	0	0	0	3
Enfermera general titulada “B”	0	1	0	0	0	1
Enfermera general titulada “C”	0	0	1	0	0	1
Enfermera especialista “A”	0	1	0	0	0	1
Enfermera especialista “C”	0	1	0	0	0	1
<b>Rama paramédica</b>						
Técnico en estadística en área medica	0	1	0	0	0	1
Afanadora	0	1	0	0	0	1
Camillero	0	1	0	0	0	1
<b>Rama afin administrativa</b>						
Apoyo administrativo en salud A 2	0	1	0	0	0	1
Apoyo administrativo en salud A 6	0	1	0	0	0	1
Apoyo administrativo en salud A 7	0	1	1	0	0	2
<b>Total</b>	<b>1</b>	<b>21</b>	<b>2</b>	<b>0</b>	<b>0</b>	<b>24</b>



## Vigilancia Epidemiológica

### Infecciones Nosocomiales (casos detectados) enero – septiembre 2016

Total de casos de infección nosocomial	
No. de casos	1,930
Tasa por 100 egresos	5.56

### Número de Sitios de Infección, por paciente enero – septiembre 2016

Número de Infecciones	1,930
Con una infección	1,058
Con dos infecciones	261
Con tres infecciones	82
Con cuatro infecciones	25
Con cinco infecciones y mas	15
<b>Total de pacientes con infección nosocomial</b>	<b>1,441</b>

### Casos de Infección Nosocomial, por Grupo de Edad y Sexo

Grupo de edad	Masculino		Femenino		Indiferenciado		Total	
	Casos	Tasa	Casos	Tasa	Casos	Tasa	Casos	Tasas
Menos - de un mes	41	12.24	36	11.43	0	0	77	11.85
1 a 11 meses	47	30.72	40	29.63	0	0	87	30.21
1 – 4 años	27	14.92	6	4.65	0	0	33	10.65
5 – 15 años	28	7.49	23	8.85	0	0	51	8.04
15-24 años	133	8.39	92	3.28	0	0	226	5.15
25-44 años	304	7.97	230	3.85	0	0	535	5.47
45-64 años	377	7.54	241	4.22	0	0	621	5.79
65 + años	159	5.48	146	4.61	0	0	306	5.04
<b>Total</b>	<b>1,116</b>	<b>7.78</b>	<b>814</b>	<b>4.40</b>	<b>0</b>	<b>0</b>	<b>1,930</b>	<b>5.56</b>



## Vigilancia Epidemiológica

### Infecciones Nosocomiales (Casos de Infección Nosocomial por Sitio de Infección) enero – septiembre 2016

Sitio de Infección	Casos	No Casos	Total
Absceso epidural y subdural	2	0	2
Bacteriemia asociada a cateter venoso central	50	9	59
Bacteriemia no demostrada en adultos	30	2	32
Bacteriemia no demostrada en niños	27	5	32
Bacteriemia primaria	179	26	205
Bacteriemia secundaria	34	7	41
Celulitis	3	0	3
Colangitis	1	0	1
Conjuntivitis	55	1	56
Diarrea o gastroenteritis	32	0	32
Empiema	20	0	20
Endocarditis	3	0	3
Endometritis	4	0	4
Flebitis	12	0	12
Infección de herida quirúrgica profunda	55	14	69
Infección de herida quirúrgica superficial	165	21	186
Infección de órganos y espacios	89	7	96
Infección de vías aéreas bajas (bronquitis)	56	6	62
Infección de vías aéreas superiores	22	1	23
Infección de vías urinarias	342	21	363
Infección en sitio de venopuncion	1	0	1



## Vigilancia Epidemiológica

### Infecciones Nosocomiales (Casos de Infección Nosocomial por Sitio de Infección) enero – septiembre 2016

Sitio de Infección	Casos	No Casos	Total
Infección pleural	1	0	1
Infección relacionada a cateter de diálisis	22	0	22
Mediastinitis	1	0	1
Meningitis	3	0	3
Neumonía	483	27	510
Neuroinfeccion	41	0	41
Onfalitis	2	0	2
Osteomielitis	4	0	4
Otros	5	0	5
Peritonitis (no asociada a cateter de diálisis)	55	1	56
Sitio de inserción del cateter	65	9	74
Tejidos blandos y piel	60	1	61
Ventriculitis	6	0	6
<b>Total</b>	<b>1,930</b>	<b>158</b>	<b>2,088</b>




**Vigilancia Epidemiológica**
**Infecciones Nosocomiales**
**Microorganismos Aislados en Infecciones Nosocomiales enero – septiembre 2016**

Microorganismos aislados	Número	Microorganismos aislados	Número
Acinetobacter baumannii	146	Proteus vulgaris	1
Acinetobacter spp	2	Pseudomonas aeruginosa	99
Aspergillus	1	Pseudomonas stutzeri	1
Candida albicans	42	Serratia marcescens	31
Candida spp	25	Stenotrofomonas maltophila	8
Candida tropicalis	17	Streptococcus pneumoniae	2
Citrobacter freundii	2	Streptococo viridans	5
Clostridium difficile	7	Torulopsis glabrata	1
Corinebacterium spp	2	Otros germenés	147
Enterobacter cloacae	26	No se aislo	215
Enterobacter freundii	2	No se cultivo	623
Enterococo faecalis	45		
Enterococo faecium	11		
Enterococo spp	2		
Escherichia coli	193		
Estafilococo aureus	86		
Estafilococo epidermidis	84		
Estreptococo viridans	3		
Klebsiella oxytoca	8		
Klebsiella pneumoniae	87		
Morganella morganii	3		
Proteus mirabilis	3		
			<b>1,930</b>



## Vigilancia Epidemiológica

### Infecciones Nosocomiales (por Servicio de Hospitalización) enero – septiembre 2016

Servicio	Número de infecciones	Egresos	Tasa
Otorrinolaringología	13	1,114	1.17
Oftalmología	3	1,611	0.19
Medicina interna 103B	52	903	5.76
Cirugía plástica	37	764	4.84
Urología	100	2,123	4.71
Nefrología	108	1,978	5.46
Ortopedia	29	929	3.12
Gastroenterología	12	1,070	1.12
Cirugía general – torre quirúrgica 310	235	4,460	5.27
Medicina interna 108	61	1,052	5.80
Dermatología	6	70	8.57
Medicina interna 110	59	960	6.15
Geriatría	11	514	2.14
Oncología	72	3,111	2.31
Hematología	137	1,290	10.62
Ginecología y obstetricia	21	4,288	0.49
Terapia medica central	93	283	32.86
Terapia de oncología	18	107	16.82
Terapia de Ginecología y obstetricia	20	201	9.95
Terapia de cardiología (UCIC)	30	333	9.01
Terapia de neurología	106	298	35.57
Terapia de infectología	35	82	42.68
Terapia de neumología	65	212	30.66
Terapia intensiva pediátrica (UTIP)	46	106	43.40
Cardiología	11	699	1.57



## Vigilancia Epidemiológica

### Infecciones Nosocomiales (por Servicio de Hospitalización) enero – septiembre 2016

Servicio	Número de infecciones	Egresos	Tasa
Transplantes	9	141	6.38
Cirugía vascular y Angiología	12	572	2.10
Urgencias	54	*	*
Neurología y neurocirugía	140	1,170	11.97
Reumatología	22	182	12.09
Endocrinología	4	222	1.80
Infectología	35	238	14.71
Neumología	54	688	7.85
Pediatría	210	2,630	7.98
<b>Total</b>	<b>1,930</b>	<b>34,686</b>	<b>5.56</b>



## Vigilancia Epidemiológica

### CERTIFICADOS DE DEFUNCION Y AUTOPSIAS REVISADOS

Certificados de Defunción	1,870
Autopsias provisionales	33
Autopsias finales	74
Numero de expedientes revisados	72

### Vigilancia de Exposición a VIH, Hepatitis B y Hepatitis C \*

Casos en seguimiento ** de 2015	183
Casos nuevos, enero – septiembre 2016	214
<b>Total</b>	<b>397</b>

\*\*El seguimiento epidemiológico se realiza durante 12 meses

### Notificación de Probables Eventos Adversos a la Unidad de Calidad

Infecciones nosocomiales notificadas como evento adverso*	1,930
Casos Notificados como Probables	96
No Casos Estudiados	1

Número de reportes en el periodo	4
----------------------------------	---

### Actividades de capacitación

Número de platicas dadas en el periodo	69
Número de personas capacitadas	1,325
Número de personas capacitadas en la feria de higiene de manos	518

- Se refiere a exposición por accidente con punzo cortantes o salpicaduras de material infeccioso
- \*\* el seguimiento epidemiológico se realiza durante 12 meses
- Fuente: departamento de vigilancia epidemiológica



## Vigilancia Epidemiológica

### Estudios Epidemiológicos de casos nuevos, descartados y seguimientos notificados a la SSA ene - sep 2016

Diagnósticos	Casos	NO Casos	Seguimiento	Total
Borreliosis	0	0	0	0
Catarata congénita	0	0	0	0
Cisticercosis	3	0	0	3
*Cólera	0	0	1	1
Criptococosis cerebral	0	0	0	0
Defectos de tubo neural	27	0	0	27
Dengue	0	3	6	9
Encefalitis viral	0	0	0	0
Enfermedad de Chagas	2	0	3	5
Enfermedad de creutzfeld-jacobs	0	0	0	0
Enterocolitis necrotizante	0	0	0	0
Hepatitis B	1	0	0	1
Hepatitis C	2	0	0	2
*Influenza	178	98	0	276
Leptospirosis	1	0	0	1
*Meningitis	2	0	0	2
Meningococemia	0	0	0	0
Mordedura de perro	64	0	0	64
*Muerte materna	0	0	4	4
Neuroinfección	3	0	0	3



## Vigilancia Epidemiológica

### Estudios Epidemiológicos de casos nuevos, descartados y seguimientos notificados a la SSA ene - sep 2016

Diagnósticos	Casos	NO Casos	Seguimiento	Total
*Paludismo	0	0	0	0
*Parálisis flácida aguda	0	1	0	1
Sida	37	0	0	37
Sífilis	1	0	0	1
Síndrome coqueluchoide	2	0	0	2
Síndrome de Guillain barre	1	0	0	1
T.B. Ganglionar	3	0	0	3
T.B. Genitourinaria				
T.B. Meníngea	12	0	0	12
T.B. Miliar	3	0	0	3
T.B. Mixta	9	0	0	9
T.B. Otras formas	9	0	0	9
T.B. Piel y Tejido Subcutáneo	2	0	0	2
T.B. Pleural	1	0	0	1
T.B. Pulmonar	45	0	0	45
T.B. Renal	1	0	0	1
Vih Positivo	20	0	0	20
<b>Virus chikungunya</b>	3	6	0	9
<b>Virus ZIKA</b>	3	5	0	8
<b>Total</b>	<b>435</b>	<b>113</b>	<b>14</b>	<b>562</b>

Notificación de brotes de infección nosocomial	2
Deciduoendometritis nosocomial	0
Neumonía e inf. Quirúrgicas por Acinetobacter baumannii	97
Infección nosocomial por AC. baumannii	146



## Vigilancia Epidemiológica

### Recursos Humanos

Categoría	Turno					Total
	Completo	Matutino	Vespertino	Nocturno	Sab, dom y fest	
<b>Rama médica</b>						
Jefe de servicios	1	2	0	0	0	3
Médico especialista “C”	0	2	2	0	0	4
Médico general “A”	0	1	0	0	2	3
<b>Rama de enfermería</b>						
Enfermera especialista “A”	0	1	0	0	0	1
Enfermera especialista “C”	0	3	0	0	0	3
Enfermera general titulada “B”	0	2	0	0	0	2
Enfermera general titulada “C”	0	5	0	0	0	5
Enfermera jefe de servicio	0	0	1	0	0	1
Jefe de enfermeras “C”	0	0	1	0	0	1
<b>Rama paramédica</b>						
Afanadora	0	1	0	0	0	1
<b>Rama afin administrativa</b>						
Apoyo administrativo en salud A 4	0	0	0	0	1	1
Apoyo administrativo en salud A 6	0	1	0	0	0	1
Apoyo administrativo en salud A 7	0	2	0	0	0	2
<b>Total</b>	<b>1</b>	<b>20</b>	<b>4</b>	<b>0</b>	<b>3</b>	<b>28</b>



Laboratorio Central y Periféricos 205 A

Comparativo de Productividad por Servicio enero – septiembre / 2015-2016

Servicio	2015					
	Personas			Estudios		
	Prog	Real	%	Prog	Real	%
Central		229,516			1,811,041	
Urgencias adultos		34,718			427,709	
Urgencias pediátricas		3,023			25,741	
Terapia médica intensiva (202)		2,288			34,646	
Alergia		549			549	
Cardiovascular		2,034			23,728	
Dermatología		2,250			6,040	
Genética		1,560			7,443	
Hematología		20,213			58,821	
Neumología		2,307			11,052	
Pediatría		35,692			145,097	
Banco de sangre		58,301			274,677	
<b>Total</b>	<b>335,572</b>	<b>392,451</b>	<b>116.95</b>	<b>2,509,118</b>	<b>2,826,544</b>	<b>112.65</b>

Servicio	2016					
	Personas			Estudios		
	Prog	Real	%	Prog	Real	%
Central		240,645			1,974,380	
Urgencias adultos		46,986			558,536	
Urgencias pediátricas		1,913			18,627	
Terapia médica intensiva (202)		2,089			32,250	
Alergia		801			801	
Cardiovascular		1,808			19,888	
Dermatología		1,871			3,689	
Genética		1,874			6,798	
Hematología		21,012			59,880	
Neumología		2,234			9,612	
Pediatría		44,367			138,167	
Banco de sangre		58,539			288,777	
<b>Total</b>	<b>357,952</b>	<b>424,139</b>	<b>118.49</b>	<b>2,610,094</b>	<b>3,111,405</b>	<b>119.21</b>



**Laboratorio Central y Periféricos 205A (10 Principales Estudios de Laboratorio Convencionales enero – septiembre 2016)**

Estudios	No. de estudios
Electrolitos	587,569
Química sanguínea	504,612
Pruebas de funcionamiento hepático	376,591
Biometría hemática	222,625
Perfil de lípidos	212,047
Pruebas de trombosis y hemostasia	211,755
Grupo sanguíneo y RH	135,352
Ácido úrico	94,710
Bacteriología	50,566
General de orina	43,185
Otros	69,215
<b>Total</b>	<b>2,508,227</b>

**10 Principales Estudios de Laboratorio Especiales enero – septiembre 2016**

Estudios	No. de estudios
Pruebas especiales de inmunohematología	119,935
Pruebas inmunológicas	81,453
Hormonas	63,920
Gases en sangre	60,072
Deshidrogenasa láctica total	52,816
Gamma glutamil transpeptidasa	51,877
Marcadores tumorales	31,640
Amilasa en sangre	21,816
Lipasa en sangre	21,732
Frotis	20,594
Otros	77,323
<b>Total</b>	<b>603,178</b>



Laboratorio Central Y Periféricos 205 A

Recursos Humanos

Categoría	Turno					Total
	Completo	Matutino	Vespertino	Nocturno	Sab, dom y fest	
<b>Rama médica</b>						
Cirujano dentista "A"	0	1	0	0	0	1
Jefe de servicio	1	0	0	0	0	1
Médico general "A"	0	0	0	1	0	1
Médico general "C"	0	1	0	0	0	1
Supervisor médico en área normativa	0	1	0	0	0	1
<b>Rama paramédica</b>						
Afanadora	0	16	0	0	2	18
Auxiliar de cocina en hospital	0	1	0	0	0	1
Biólogo "A"	0	0	1	0	0	1
Laboratorista "A"	0	13	0	0	1	14
Laboratorista "B"	0	2	0	0	0	2
Promotor en salud	0	1	0	0	0	1
Químico "A"	0	12	4	3	2	21
Químico "B"	0	1	1	0	0	2
Químico "C"	0	2	0	0	0	2
Químico de sección de laboratorio de a. C. "A"	0	3	1	0	0	4
Químico jefe de sección de lab. A. C. "C"	0	1	0	0	0	1
Tec. Esp. en biológicos y reactivos	0	2	0	0	0	2
Técnico electrodiagnóstico	0	1	0	0	0	1
Técnico laboratorista "A"	0	40	4	14	5	63
Técnico laboratorista "B"	0	6	0	2	0	8
Veterinario "A"	0	0	0	0	1	1





**Laboratorio Central Y Periféricos 205 A**

**Recursos Humanos**

Categoría	Turno					Total
	Completo	Matutino	Vespertino	Nocturno	Sab, dom y fest	
Rama de enfermería						
Auxiliar de enfermería "A"	0	1	0	0	0	1
Rama afin administrativa						
Apoyo administrativo en salud A 3	0	4	0	0	1	5
Apoyo administrativo en salud A 4	0	5	0	2	0	7
Apoyo administrativo en salud A 5	0	2	1	0	0	3
Apoyo administrativo en salud A 6	0	4	1	1	1	7
Apoyo administrativo en salud A 7	0	1	0	1	0	2
Apoyo administrativo en salud A 8	0	1	0	0	0	1
Soporte administrativo "C"	1	0	0	0	0	1
<b>Total</b>	<b>2</b>	<b>122</b>	<b>13</b>	<b>24</b>	<b>13</b>	<b>174</b>



## Laboratorio Central

## Principales Estudios Auxiliares de Diagnóstico por servicio enero – septiembre 2016

Estudios	No. de estudios
Electrolitos	403,536
Química sanguínea	390,181
Pruebas de funcionamiento hepático	269,151
Perfil de lípidos	149,316
Pruebas de trombosis y hemostasia	141,726
Biometría hemática	114,052
Ácido úrico	72,697
Hormonas	63,920
Pruebas inmunológicas	54,642
Bacteriología	37,151
Otros	278,008
<b>Total</b>	<b>1,974,380</b>



Laboratorio Central Y Periféricos 205 A enero – septiembre 2016

Urgencias

Estudios	No. de estudios
Electrolitos	130,679
Química sanguínea	83,806
Pruebas de funcionamiento hepático	81,379
Perfil de lípidos	54,843
Biometría hemática	45,515
Pruebas de trombosis y hemostasia	45,103
Gases en sangre	32,809
Ácido úrico	18,010
Gamma Glutamil Transpeptidasa	14,878
Deshidrogenasa Láctica (Total)	13,449
Otros	38,065
<b>Total</b>	<b>558,536</b>



## Laboratorio Central Y Periféricos 205 A

## Principales Estudios Auxiliares de Diagnósticos por servicio enero – septiembre 2016

## Dermatología

Estudios	No. de estudios
Cultivo micológico (Bence Jones)	1,894
Diagnostico directo (micología)	1,463
Tipificación de cepas	216
Sensibilidad	56
Tipificacion de Micobacterias	37
Baciloscopias	9
Esporotricina	6
Antibiogramas/Drogosensibilidad	4
Histoplasmina	3
Mitzuda	1
<b>Total</b>	<b>3,689</b>





**Laboratorio Central Y Periféricos 205 A enero – septiembre 2016**

**Terapia Intensiva**

Estudios	No. de estudios
Gases en sangre	17,691
Electrolitos	5,260
Química sanguínea	2,678
Biometría hemática	1,518
Pruebas de funcionamiento hepático	1,373
Pruebas de trombosis y hemostasia	1,326
Perfil de lípidos	910
Ácido úrico	470
Gamma Glutamyl Transpeptidasa	190
Deshidrogenasa láctica (total)	186
Otros	648
<b>Total</b>	<b>32,250</b>



**Laboratorio Central Y Periféricos 205 A**

**Principales Estudios Auxiliares de Diagnóstico por servicio enero – septiembre 2016**

**Banco de Sangre**

Estudios	No. de estudios
Grupo sanguíneo y RH	129,368
Pruebas especiales	113,670
Pruebas inmunológicas	26,794
Biometría hemática	18,945
<b>Total</b>	<b>288,777</b>

**Cardiología**

Estudios	No. de estudios
Electrolitos	9,040
Química sanguínea	1,808
Gases en sangre	1,808
Biometría hemática	1,808
Lactato	1,808
Osmolaridad	1,808
Oximetrías	1,808
<b>Total</b>	<b>19,888</b>



Laboratorio Central Y Periféricos 205 A Principales Estudios Auxiliares de Diagnóstico por servicio  
ene – sep 2016

Genética

Estudios	No. de estudios
Bandas	3,033
PCR	1,563
Cultivos	1,196
Secuenciación	699
Extracción DNA	219
MLPA	88
<b>Total</b>	<b>6,798</b>

Hematología

Estudios	No. de estudios
Biometría hemática	26,058
Pruebas de trombosis y hemostasia	12,570
Frotis	12,397
Pruebas especiales de inmunohematología, trombosis y hemostasia	5,478
Citología medula ósea	2,227
Especiales de citomorfología	780
Coombs	272
Grupo sanguíneo y RH	54
Factor V Leyden	32
Células L.E.	8
Otros	4
<b>Total</b>	<b>59,880</b>





**Laboratorio Central Y Periféricos 205 A**

**Principales Estudios Auxiliares de Diagnóstico por servicio enero – septiembre 2016**

**Neumología**

Estudios	No. de estudios
Cultivo de micobacterias	4,484
Baciloscopias	4,199
Adenosin de aminasa	665
Tipificación de micobacterias	203
Antibiogramas/Drogosensibilidad	61
<b>Total</b>	<b>9,612</b>

**Alergia**

Estudios	No. de estudios
Productos de Alérgenos (ML) para diagnostico	466
Precipitinas contra proteínas de leche	241
Precipitinas aviarias	61
Pruebas de esterilidad de alérgenos	33
<b>Total</b>	<b>801</b>





**Laboratorio Central Y Periféricos 205 A**

**Principales Estudios Auxiliares de Diagnóstico por servicio enero – septiembre 2016**

**Urgencias Pediatría**

Estudios	No. de estudios
Electrolitos en sangre	4,396
Pruebas de funcionamiento hepático	3,647
Química sanguínea	2,668
Biometría hemática	2,009
Gases en Sangre	1,453
Pruebas de trombosis y hemostasia	1,417
Examen general de orina	1,335
Perfil de lípidos	459
Ácido úrico	379
Deshidrogenasa Láctica (Total)	268
Otros	596
<b>Total</b>	<b>18,627</b>



**Laboratorio Central Y Periféricos 205 A**

**Principales Estudios Auxiliares de Diagnóstico por servicio enero – septiembre 2016**

**Pediatría**

Estudios	No. de estudios
Electrolitos	34,658
Química sanguínea	23,471
Pruebas de funcionamiento hepático	21,041
Biometría hemática	12,720
Pruebas de trombosis y hemostasia	9,613
Perfil de lípidos	6,519
Gases en sangre	4,803
Coproparasitoscopico	4,650
Bacteriología	3,762
Acido Urico	3,154
Otros	13,776
<b>Total</b>	<b>138,167</b>





**Departamento de Nutrición 204 G**

Actividad	2015				2016			
	Programado	Realizado	% de Avance	Calificación	Programado	Realizado	% de avance	Calificación
Consultas de primera vez	3,006	3,177	105.69	V	3,637	2,950	81.11	R
Consultas subsecuentes	2,331	2,875	123.34	V	2,340	2,808	120.00	V
Interconsultas						3,079		
<b>Total</b>	<b>5,337</b>	<b>6,052</b>	<b>113.40</b>	<b>V</b>	<b>5,977</b>	<b>8,837</b>	<b>147.85</b>	<b>V</b>



Departamento de Nutrición 204 G

Principales consultas enero – septiembre 2016

Causa	Femenino	Masculino	Total	%
Desequilibrio de los constituyentes en la dieta	1,890	968	2,858	32.34
Obesidad debida a exceso de calorías	1,386	480	1,866	21.12
Desnutrición proteicocalorica moderada	632	617	1,249	14.13
Problemas relacionados con la dieta y hábitos alimentarios inapropiados	756	290	1,046	11.84
Desnutrición proteicocalorica severa, no especificada	335	526	861	9.74
Deficiencia de multiples elementos nutricionales	201	193	394	4.46
Desnutrición proteicocalorica leve	122	133	255	2.89
Otras deficiencias nutricionales especificadas	26	29	55	0.62
Secuelas de la deficiencia nutricional no especificada	26	29	55	0.62
Anemia nutricional, no especificada	29	22	51	0.58
Diabetes mellitus insulino dependiente, sin mención de complicación	32	6	38	0.43
Marasmo nutricional	7	22	29	0.33
Desnutrición proteicocalorica, no especificada	7	19	26	0.29
Secuelas de la desnutrición proteicocalorica	7	11	18	0.20
Deficiencia de hierro	5	2	7	0.08
Secuelas de otras deficiencias nutricionales	3	2	5	0.06
Deficiencia dietética de zinc	3	0	3	0.03
Deficiencia de ácidos grasos esenciales [age]	2	1	3	0.03
Kwashiorkor	1	1	2	0.02
Problemas relacionados con habilidades sociales inadecuadas, no clasificados en otra parte	2	0	2	0.02
Otros	10	4	14	0.16
<b>Total</b>	<b>5,482</b>	<b>3,355</b>	<b>8,837</b>	<b>100.00</b>



Departamento de Nutrición 204 G

Principales consultas por grupo de edad y sexo enero – septiembre 2016

CAUSA	< 1		1 - 4		5 - 14		15 - 24		25 - 44	
	f	m	f	m	f	m	f	m	f	m
Desequilibrio de los constituyentes en la dieta	0	1	1	1	8	24	152	55	530	233
Obesidad debida a exceso de calorías	1	2	3	3	58	71	122	51	378	115
Desnutrición proteicocalorica moderada	0	0	0	0	1	0	52	125	185	161
Problemas relacionados con la dieta y hábitos alimentarios inapropiados	0	0	0	1	3	7	98	15	298	68
Desnutrición proteicocalorica severa, no especificada	61	109	47	127	72	76	80	74	25	42
Deficiencia de multiples elementos nutricionales	1	0	0	0	2	0	14	22	47	72
Desnutrición proteicocalorica leve	0	0	0	0	0	3	18	16	32	36
Otras deficiencias nutricionales especificadas	0	0	0	0	1	0	3	4	11	4
Secuelas de la deficiencia nutricional no especificada	2	2	5	7	8	8	7	11	0	0
Anemia nutricional, no especificada	0	0	0	0	0	0	2	5	7	4
Diabetes mellitus insulino dependiente, sin mención de complicación	0	0	7	0	8	5	16	1	0	0
Marasmo nutricional	0	0	0	0	0	0	3	6	1	13
Desnutrición proteicocalorica, no especificada	0	0	0	0	0	0	0	1	2	7
Secuelas de la desnutrición proteicocalorica	0	0	1	1	4	5	0	3	0	1
Deficiencia de hierro	0	0	0	0	0	0	1	0	4	0
Secuelas de otras deficiencias nutricionales	0	0	1	0	2	2	0	0	0	0
Deficiencia dietética de zinc	0	0	0	0	0	0	0	0	2	0
Deficiencia de ácidos grasos esenciales [age]	0	0	0	0	0	0	0	0	0	0
Kwashiorkor	0	0	0	0	0	0	0	0	1	1
Problemas relacionados con habilidades sociales inadecuadas, no clasificados en otra parte	0	0	0	0	0	0	0	0	2	0
Otros	0	0	0	0	2	0	0	0	5	0
<b>TOTAL</b>	<b>65</b>	<b>114</b>	<b>65</b>	<b>140</b>	<b>169</b>	<b>201</b>	<b>568</b>	<b>389</b>	<b>1,530</b>	<b>757</b>



Departamento de Nutrición 204 G

Principales consultas por grupo de edad y sexo enero – septiembre 2016

CAUSA	45 – 59		60 – 64		65 o +		Total Fem.	Total mas	Total general
	f	m	f	m	f	m			
Desequilibrio de los constituyentes en la dieta	683	366	192	124	324	164	1,890	968	2,858
Obesidad debida a exceso de calorías	581	164	113	31	130	43	1,386	480	1,866
Desnutrición proteicocalorica moderada	201	163	45	53	148	115	632	617	1,249
Problemas relacionados con la dieta y hábitos alimentarios inapropiados	201	112	54	41	102	46	756	290	1,046
Desnutrición proteicocalorica severa, no especificada	21	40	8	19	21	39	335	526	861
Deficiencia de múltiples elementos nutricionales	46	46	19	13	72	40	201	193	394
Desnutrición proteicocalorica leve	35	34	10	11	27	33	122	133	255
Otras deficiencias nutricionales especificadas	7	8	1	2	3	11	26	29	55
Secuelas de la deficiencia nutricional no especificada	1	1	0	0	3	0	26	29	55
Anemia nutricional, no especificada	14	4	0	2	6	7	29	22	51
Diabetes mellitus insulino dependiente, sin mención de complicación	1	0	0	0	0	0	32	6	38
Marasmo nutricional	2	1	0	2	1	0	7	22	29
Desnutrición proteicocalorica, no especificada	1	1	0	1	4	9	7	19	26
Secuelas de la desnutrición proteicocalorica	0	1	0	0	2	0	7	11	18
Deficiencia de hierro	0	1	0	1	0	0	5	2	7
Secuelas de otras deficiencias nutricionales	0	0	0	0	0	0	3	2	5
Deficiencia dietética de zinc	0	0	0	0	1	0	3	0	3
Deficiencia de ácidos grasos esenciales [age]	2	0	0	1	0	0	2	1	3
Kwashiorkor	0	0	0	0	0	0	1	1	2
Problemas relacionados con habilidades sociales inadecuadas, no clasificados en otra parte	0	0	0	0	0	0	2	0	2
Otros	1	2	1	1	1	1	10	4	14
<b>TOTAL</b>	<b>1,797</b>	<b>944</b>	<b>443</b>	<b>302</b>	<b>845</b>	<b>508</b>	<b>5,482</b>	<b>3,355</b>	<b>8,837</b>



Departamento de Nutrición 204 G

Orientación Nutricional enero – septiembre 2016

Servicio solicitante	Total
Otorrinolaringología	16
Oftalmología	2
Medicina interna 103 B	68
Cirugía plástica	62
Urología	37
Nefrología	43
Ortopedia	32
Medicina interna 108	256
Dermatología	23
Medicina interna 110	111
Geriatría	45
Oncología	1,156
Gineco - obstetricia	69
Cardiología	8
Gastroenterología	66
Cirugía 310	281
Neurología	67
Reumatología	11
Endocrinología	46
Infectología	89
Neumología	108
Pediatría	230
<b>Total</b>	<b>2,826</b>



Departamento de Nutrición 204 G

Orientación Nutricional de alta Hospitalaria enero – septiembre 2016

Servicio solicitante	Hombres	Mujeres
Otorrinolaringología	119	178
Oftalmología	107	158
Medicina interna 103 B	151	131
Cirugía plástica	113	239
Urología	15	71
Nefrología	54	70
Ortopedia	183	182
Medicina interna 108	249	230
Dermatología	53	101
Medicina interna 110	108	89
Geriatría	67	113
Oncología	1,263	1,139
Gineco - obstetricia	1	561
Cardiología	265	176
Gastroenterología	139	149
Cirugía 310	598	1,041
Neurología	149	128
Reumatología	30	47
Endocrinología	39	29
Infectología	34	19
Neumología	48	20
Pediatría	20	11
<b>Total</b>	<b>3,805</b>	<b>4,882</b>



**Departamento de Nutrición 204 G**
**Nutrición Timizaje enero – septiembre 2016**

Servicio solicitante	Sin riesgo	Con riesgo
Otorrinolaringología	531	11
Oftalmología	424	0
Medicina interna 103 B	215	22
Cirugía plástica	307	0
Urología	466	104
Nefrología	4	99
Ortopedia	407	17
Medicina interna 108	328	47
Dermatología	179	11
Medicina interna 110	199	138
Geriatría	19	122
Oncología	307	565
Gineco - obstetricia	1,117	4
Cardiología	415	16
Gastroenterología	266	27
Cirugía 310	961	142
Neurología	218	37
Reumatología	123	14
Endocrinología	143	13
Infectología	37	40
Neumología	316	109
Pediatría	79	476
<b>Total</b>	<b>7,061</b>	<b>2,014</b>



**Departamento de Nutrición 204 G**

**Pláticas a Pacientes y Familiares enero – septiembre 2016**

No. de platicas	Tema	No. de asistentes
1	Aspectos nutricionales en el tratamiento de las heridas	15
3	Comiendo sano	52
1	Curso de nutrición clínica	178
1	Dietas hospitalarias	12
1	Enfermedad renal crónica y nutrición para principiantes	34
4	Grupo de alimentos y porciones	110
3	Nutrición en hemodiálisis	24
1	Nutrición en la gestante y taller: elaboración de un perfil nutricional	12
4	Nutrición en el paciente con trasplante renal	106
1	Nutrición en el paciente critico	8
3	Nutrición en pacientes con enfermedad renal crónica	122
1	Valoración nutricional	30
<b>24</b>	<b>Total</b>	<b>703</b>

Nota: durante este periodo no se reportaron platicas



Departamento de Nutrición 204 G

Recursos Humanos

Categoría	Turno					Total
	Completo	Matutino	Vespertino	Nocturno	Sab, dom y fest	
<b>Rama médica</b>						
Cirujano dentista "A"	0	0	0	0	1	1
<b>Rama paramédica</b>						
Afanadora	0	6	2	2	3	13
Auxiliar de cocina en hospital	0	12	3	0	0	15
Cocinero en hospital	0	21	4	4	17	46
Cocinero jefe de hospital	0	4	1	0	1	6
Dietista	0	3	4	0	1	8
Jefe de dietista	0	0	1	0	0	1
Nutricionista	0	6	0	0	4	10
Técnico en nutrición	0	4	1	0	0	5
<b>Rama afín administrativa</b>						
Apoyo administrativo en salud A 2	0	0	0	1	0	1
Apoyo administrativo en salud A 3	0	3	0	1	0	4
Apoyo administrativo en salud A 4	0	2	0	0	1	3
Apoyo administrativo en salud A 5	0	0	0	1	0	1
Jefe de departamento en área médica "A"	1	0	0	0	0	1
<b>Total</b>	<b>1</b>	<b>61</b>	<b>16</b>	<b>9</b>	<b>28</b>	<b>115</b>



**Radiología e Imagen 207 A**

**Comparativo de Productividad enero – septiembre / 2015-2016**

Servicio	2015					
	Personas			Estudios		
	Prog	Real	%	Prog	Real	%
Central		46,547			49,239	
Radiología intervencionista		2,426			2,537	
Tomografía computarizada		14,486			15,320	
Urgencias adultos		1,678			1,757	
Neumología		4,688			4,771	
Neurología		2,010			2,022	
Mastografía		7,546			7,621	
Pediatría		0			0	
Quirófano central		277			279	
Medicina nuclear		1,082			1,102	
Clínica del dolor		212			212	
Resonancia magnética		3,270			3,332	
Gineco-cunero patológico		0			0	
Ultrasonidos		31,864			33,511	
<b>Total</b>	<b>110,769</b>	<b>116,086</b>	<b>104.80</b>	<b>120,267</b>	<b>121,703</b>	<b>101.19</b>



**Radiología e Imagen 207 A**

**Comparativo de Productividad enero – septiembre / 2015-2016**

Servicio	2016					
	Personas			Estudios		
	Prog	Real	%	Prog	Real	%
Central		57,545			61,384	
Radiología intervencionista		3,351			3,577	
Tomografía computarizada		13,669			15,977	
Urgencias adultos		0			0	
Neumología		0			0	
Neurología		0			0	
Mastografía		6,858			6,881	
Quirófano central		0			0	
Medicina nuclear		2,017			2,032	
Clínica del dolor		0			0	
Resonancia magnética		3,190			3,258	
Ultrasonidos		27,309			28,836	
<b>Total</b>	<b>112,657</b>	<b>113,939</b>	<b>101.14</b>	<b>119,302</b>	<b>121,945</b>	<b>102.22</b>



**Radiología e Imagen 207 A**

**Tipos de Estudios Realizados enero – septiembre 2016**

<b>Estudios Simples</b>	<b>Total</b>	<b>Estudios Simples</b>	<b>Total</b>
Abdomen tangencial	823	Columna dorsolumbar periférico	0
Abdomen simple (de pie, decubito)	5,088	Columna lumbar (ap, lateral)	2,704
Antebrazo (AP, Lateral)	155	Columna lumbar ap, lateral, oblicuas	466
Antebrazo (comparativas)	63	Columna lumbar ap, lateral, oblicuas y dinámicas –periférico	0
Antebrazo (oblicuas)	72	Columna lumbosacra periférico	0
Bloqueo de Gaiser	42	Colm. lumbosacra (con fluoroscopia) periférico	0
Bloqueo Neuralgia del Trigemino	0	Columna sacro coccígea (ap, lateral)	115
Bazo periférico	0	Columna sacro coccígea (ap, lateral periférico)	0
Brazo (ap, lateral)	125	Columna torácica periférico	0
Brazo (comparativas)	32	Columna vertebral completa (ap. Lateral)	77
Brazo (oblicuas)	31	Colm. vertebral completa (ap. Lateral, oblicuas)	19
Colecistectomía abierta	0	Colm. Vert. completa (ap. Lat oblicuas, dinámi.)	6
Cadera ap/ lateral y oblicuas	395	Cráneo (dos proyecciones)	685
Cadera ap/ lateral y oblicuas periférico	0	Cráneo (una proyección)	294
Clavícula (ap)	31	Cráneo anteroposterior lateral y towne perf.	0
Clavícula antero posterior periférico	0	Cráneo anteroposterior lateral y towne perf. (con fluoroscopia)	0
Codo anteroposterior y lateral	324	Cubito y radio ap y lateral (antebrazo) periférico	0
Codo antero posterior y lateral periférico	0	Cubito y radio antebrazo (ap, lateral)	51
Col. Cervical ant. Post. Lat. Y obli. (fluoroscopia) periférico	0	Cuello (con fluoroscopia) periférico	0
Colangio trans-periférico	0	Cuello (lateral)	170
Columna cervical antero posterior lateral y oblicuas perf.	0	Cuello periférico	0
Columna cervical (ap, lateral)	645	Cuerpo entero (fetometria)	0
Columna cervical (ap lateral, oblicuas)	170	Edad ósea	16
Columna cervical (ap lateral, oblicuas, dinámicas)	171	Edad ósea periférica	0
Columna dorsal antero posterior y lateral periférico	0	Escapula	12
Columna cervico dorsal periférico	0	Escapula periférico	0
Columna completa periférico	0	Fémur (ap, lateral)	124
Columna dorsal (ap, lateral)	296	Fémur (comparativas)	94
Columna dorsal a/p y lateral (con fluoroscopia) periférico	0	Fémur ap y lateral (con fluoroscopia) periférica	0
Columna dorsolumbar (con fluoroscopia) perf.	0	Fémur ap y lateral periférica	0



### Radiología e Imagen 207 A

#### Tipos de Estudios Realizados enero – septiembre 2016

Estudios Simples	Total	Estudios Simples	Total
Hombro (AP)	916	Pie (ap, lateral)	673
Hombro antero posterior periférico	0	Pie (ap, lateral, oblicua)	361
Huesos largos	6	Pie (comparativas)	439
Huesos largos periférico	0	Pie (oblicuas)	549
Humero ap y lateral (brazo) (c/fluoroscopia) periférico	0	Pie ant/ post. lateral y oblicua--periférico	0
Humero ap y lateral (brazo) periférico	0	Pierna (ap, lateral)	453
Humero brazo (ap, lateral)	120	Pierna (comparativas)	136
Mano (AP, oblicua)	1,759	Pierna (oblicuas)	92
Mano ( oblicuas)	30	Pierna--periférico	0
Mano (comparativas)	239	Rodillas (ap, lateral, tangenciales)	2,694
Mano oblicuas	0	Rodillas (c/fluoroscopia) periferico	0
Mano AP y oblicuas periférico	0	Rodillas antero posterior lateral y tangenciales--periférico	0
Mano AP y oblicuas (c/fluoroscopia) periférico	0	Senos para nasales cadwell watters lat--periférico	0
Medición de miembros inferiores (ortomedición)	37	Senos paranasales (cadwell, watters, lateral)	1,177
Miembro superior / inferior periférico	0	Serie cardiaca (pa, oblicua der., Oblicua izq.)	38
Muñeca (ap, lateral)	259	Serie card.pos/ant oblicua derc.y oblicua izq perf.	0
Muñeca (ap, lateral, oblicua)	83	Serie ósea metastasica	60
Muñeca (comparativa)	46	Serie ósea metastasica periférica	0
Muñeca (oblicuas)	23	Silla turca RX	4
Muñeca ap, lateral y oblicua periférico	0	Simple de abdomen de pie y decúbito--periférico	0
Muslo (ap, lateral)	59	Simple de abdomen de pie y decúbito con fluoroscopia periférico	0
Muslo (comparativas)	11	Tele radiografía de tórax (pa)	13,409
Muslo (oblicuas)	7	Tele radiografía de tórax (pa, lateral)	6,329
Ortomedición periférico	0	Tele radiografía de tórax postero anterior y lateral--periférico	0
Pelvis (ap y oblicua)	808	Tele radiografía de tórax postero anterior y lateral--con fluoroscopia periférico	0
Pelvis antero posterior y oblicua--periférico	0	Tibia /peroné (ap, lateral)	207
Perfilograma simple	60	Tibia /peroné (comparativas)	11
Perfilograma y watters	61	Tibia y peroné ap y lateral c/fluoroscop.--periféri.	0
Perfilograma--periférico	0	Tibia y peroné ap y lateral--periférico	0



## Radiología e Imagen 207 A

### Tipo de Estudios Realizados enero – septiembre 2016

Estudios Simples	Total	Estudios Simples	Total
Tobillo antero posterior lateral y oblicua	990	Toraco abdominal--periférico	0
Tomografía lineal ATM	124	Tórax óseo (ap, oblicua)	128
Tomografía lineal de col. Vertebral	6	Tórax óseo antero posterior y oblicua--periférico	0
Tomografía lineal de silla turca	5	Transito esofágico (medio contraste: hidrosoluble)	69
Tomografía lineal misceláneas	6	Transito esofágico (medio de contraste: sulfato de bario)	68
Toraco abdominal (neonatos)	408	Total	46,221

Digestivo	Total	Digestivo	Total
Colangiografía por sonda	57	Fistulografía RX	57
Colecistografía oral	5	Serie esofagico gastro (medio de cons, sulfato d bario)	691
Colon por enema	407	Serie esofago duodenal (mc. Hidrosoluble)	22
Colon por recto y estoma	1	Transito colonico (marcaje)	19
Defecograma	28	Transito intestinal	96
		Total	1,383

Estudios Especiales	Total	Estudios Especiales	Total
Bloqueo articular	23	Pielografía	328
Bloqueo facetario	36	Uretrocistografía	567
Cistografía	86	Urografía excretora	69
Cistografía periférico	0	Placas útiles periféricos	0
Litotripsia con fluoroscopia periféricos	0		
Litotripsia extracorporia (leoch)--periférico	0		
Litotripsia periféricos	0		
<b>Total estudios especiales</b>			<b>1,109</b>



## Radiología e Imagen 207 A

### Tipo de Estudios Realizados enero – septiembre 2016

Intervencionismo	Total	Intervencionismo	Total
Ablación	6	Control de drenaje de absceso o quiste	3
Angioplastia	9	Coronariografía derecha e izquierda	10
Aortografía abdominal	15	Coronariografía diagnóstica	20
Aortografía torácica	8	Dilatación de la vía biliar	3
Arterio de troncos supra aórticos	7	Drenaje de colecciones	56
Arterio tronco celíacos	2	Drenaje de vías biliares	200
Arteriografía carotídea externa y/o interna bilateral	47	Embolización	137
Arteriografía carotídea externa y/o interna unilateral	11	Esclerosis	544
Arteriografía de miembros inferiores	44	Extracción de litos	10
Arteriografía de miembros superiores	31	Flebografía de un miembro	11
Arteriografía mesentérica inferior	33	Flebografía miembros inferiores	25
Arteriografía mesentérica superior	10	Flebografía miembros superiores	9
Arteriografía pulmonar	4	Histerosalpingografía	109
Arteriografía renal	5	Nefrostomía bilateral	83
Arteriografía torácica (subclavia bronquiales mamarias)	7	Nefrostomía percutánea	313
Artrografía	33	Panangiografía abdominal	1
Biopsia	254	Panangiografía cerebral	147
Cavografía	2	Pielografía bilateral	62
Colangio percutánea	79	Portografía transhepática	1
Colocación de catéter permanente	7	Quimioterapia intraarterial	6
Colocación de catéter temporal	439	Recambio de catéter	451
Colocación de filtro V.C.	7	Retiro de catéter (absceso, quiste)	12
Colocación de stent (inter)	1	Sialografía	17
Colocación de stent (inter medio cardíaco)	4	Trombosis y/o control	3
Control de catéter	183	Tronco celiaco	0
<b>Total de intervencionismo</b>			<b>3,482</b>





**Radiología e Imagen 207 A**

**Tipo de Estudios Realizados enero – septiembre 2016**

<b>Intervencionismo por médicos de cardiología</b>	<b>Total</b>	<b>Intervencionismo por médicos de cardiología</b>	<b>Total</b>
Angioplastia coronaria	4	Valvuloplastia	0
Aortografía a nivel plano valvular	1	Ventriculografía	0
Cateterismo	90	Colocación de coil para cierre de PCA	0
Colocación de marcapasos	0		
<b>Total de intervencionismo por médicos de cardiología</b>			<b>95</b>



## Radiología e Imagen 207 A

### Tipo de Estudios Realizados enero – septiembre 2016

Tomografía computarizada	Total	Tomografía computarizada	Total
Abdomen	3	Columna vertebral CT PED	7
Abdomen (c/medio de contraste) ct	222	Coronarias (c/medio de contraste)ct	2
Abdomen (c/medio de contraste) ct pediátrica	134	Coronarias (c/medio de contraste)ct ped	13
Abdomen CT	1,282	Cráneo (c/medio de contraste)CT	558
Abdomen ct pediátrico	1,004	Cráneo (c/medio de contraste)ctped	38
Abdomen y pelvis (c/medio de contraste) CT	2,483	Cráneo con esterotaxia (c/medio de contraste)ct	32
Abdomen y pelvis (c/medio de contraste) CT pediátrica	182	Cráneo con esterotaxia (c/medio de contraste)ctped	3
Abdomen y pelvis CT	773	Cráneo ct	2,408
Abdomen y pelvis CT pediátrica	13	Cráneo ctped	136
Angio tomografía computarizada ct	1,416	Cráneo y oídos (c/medio de contraste) CT	1
Angio tomografía computarizada ct pediátrica	1,198	Cráneo y oídos ct pediátrico	2
Artro tomografía computarizada	2	Cráneo y oídos (c/medio de contraste) ct pediátrico	2
Artro tomografía computarizada PED	282	Cráneo y oídos CT	4
Biopsia hepática	104	Cuello (c/medio de contraste) pediátrica	144
Colostomografía	154	Cuello (c/medio de contraste)ct	368
Columna cervical (c/medio de contraste) ct	142	Cuello ct	50
Columna cervical (c/medio de contraste)ct ped	1,043	Cuello CTPED	17
Columna cervical CT	49	Estereotaxia (c/medio de contraste)ct	2
Columna cervical CT PED	384	Estereotaxia (c/medio de contraste) CT PED	1,128
Columna lumbar (c/medio de contraste)ct	13	Estereotaxia (p/est.parametros p/radiocirugía) CT	128
Columna lumbar (c/medio de contraste)ctped	149	Estereotaxia (p/est.parametros p/radiocirugía) CT PED	2
Columna lumbar ct	64	Estereotaxia CT PED	2
Columna vertebral ct ped	1	Extremidades (c/medio de contraste)ct	9
Corazón (c/medio de contraste)ct	6	Extremidades (c/medio de contraste)ctped	90
Corazón(c/medio de contraste)ct ped	14	Extremidades ct	84
Corazon CT	2	Extremidades CTPED	24
Corazon pediátrica	3	Glúteo (c/medio de contraste)ct	2
Columna vertebral ct	8	Mano. Extremidades ct	11



**Radiología e Imagen 207 A**

**Tipo de Estudios Realizados enero – septiembre 2016**

<b>Tomografía computarizada</b>	<b>Total</b>	<b>Tomografía computarizada</b>	<b>Total</b>
Mano. Extremidades CT PED	1	Tomografía con biopsia CT	1
Mielo tomografía computarizada CT PED	3	Tomografía con biopsia CT PED	20
Oídos (c/medio de contraste)ct	14	Tomografía de macizo facial	24
Oídos (c/medio de contraste)ctped	4	Tomografía de macizo facial pediátrica	285
Oídos ct	212	Tomografía en tercera dimensión (c/medio de contraste) CT	22
Oídos ctped	16	Tomografía maxilofacial (c/medio de contraste) CT	6
Orbitas (c/medio de contraste)ct	25	Tomografía maxilofacial c/medio de contraste CTPED	1
Orbitas (c/medio de contraste)ctped	1	Tomografía maxilofacial CT	9
Orbitas ct	28	Tomografía maxilofacial CT PED	2
Orbitas ctped	6	Tórax c/medio de contraste	1,129
Pelvis (c/medio de contraste)ct	53	Tórax c/medio de contraste pediátrica	32
Pelvis (c/medio de contraste) pediátrica	1	Tórax CT	390
Pelvis ct	23	Tórax CTPED	4
Pelvis ctped	7	Tórax de alta resolución con medio de contraste)CT	15
Senos paranasales (c/medio de contraste)ct	32	Tórax de alta resolución CT	20
Senos paranasales (c/medio de contraste)ctped	113	Tórax de alta resolución CTPED	6
Senos paranasales ct	501	Tórax y abdomen con medio de contraste) CT	51
Senos paranasales ctped	36	Tórax y abdomen con medio de contraste)CTPED	13
Sialo tomografía (c/medio de contraste) CT	2	Tórax y abdomen simple CT	2
Sialo tomografía (c/medio de contraste) CT PED	12	Tórax y abdomen simple CTPED	565
Silla turca ct	2	Uroangio	25
Silla turca CTPED	4	Urotac CT	343
Silla turca (c/medio de contraste)ct	17	Urotac CTPED	6
Silla turca (c/medio de contraste)ctped	1		
<b>Total de tomografía computarizada</b>			<b>10,536</b>



**Radiología e Imagen 207 A**

<b>Resonancia magnética</b>	<b>Total</b>	<b>Resonancia magnética</b>	<b>Total</b>
Abdomen (c/medio de contraste) RM	24	Columna dorsolumbar (c/medio de contraste)RM	6
Abdomen (c/medio de contraste) rm ped	11	Columna dorsolumbar (c/medio de contraste)RMped	44
Abdomen RM	90	Columna dorsolumbar RM	6
Abdomen RM ped	4	Columna dorsolumbar RM PED	4
Abdomen y pelvis (c/medio de contraste) RM	7	Columna lumbar (c/medio de contraste)RM	16
Abdomen y pelvis RM	4	Columna lumbar (c/medio de contraste)RM ped	5
Angio aorta- corazon (c/medio de contraste) RM PED	4	Columna lumbar RM	221
Angio aorta- corazon RM	4	Columna lumbar RM ped	9
Angio aorta- corazon RM PED	19	Columna toracica (c/medio de contraste)rm	7
Angio craneo-cervical (c/medio de contraste) RM	14	Columna toracica (c/medio de contraste)RM ped	3
Angio craneo-cervical (c/medio de contraste) RMped	62	Columna toracica RM	5
Angio craneo-cervical RM	3	Columna toracica RM PED	7
Angio craneo-cervical RM PED	4	Columna toraco-lumbar (c/medio de contraste) RM	10
Angio extremidades (c/medio de contraste)RM	2	Columna toraco-lumbar (c/medio de contraste) RM ped	2
Angio craneo-cervical (c/medio de contraste)RM PED	9	Columna toraco-lumbar RM	11
Angiorresonancia pediátrica	1	Columna toraco-lumbar RM ped	10
Aorta abdominal (c/medio de contraste) RM	6	Corazon (c/medio de contraste)RM	3
Aorta toracica RM PED	1	Corazon (c/medio de contraste)RM PED	129
Brazo extremidades (c/medio de contraste) RM	6	Corazon RM	1
Brazo extremidades RM	3	Corazon RM PED	3
Codo RM	2	Craneo (c/medio de contraste)RM	499
Columna cervical (c/medio de contraste) RM	9	Craneo (c/medio de contraste)RMped	39
Columna cervical (c/medio de contraste)RMped	3	Craneo RM	440
Columna cervical RM	85	Craneo RM ped	62
Columna cervical RM PED	1	Craneo-cervical (c/medio de contraste) RM	3
Columna cervico-toracica (c/medio de contraste) RM	5	Craneo-cervical (c/medio de contraste) RM ped	4
Columna cervico-toracica (c/medio de contraste) RM PED	2	Craneo-cervical RM	5
Columna cervico-toracica RM	6	Craneo-cervical RM PED	4
Columna cervico-toracio lumbar RM ped	13	Cuello (c/medio de contraste)RM	4
Columna cervico-toraco-lumbar RM	18	Cuello (c/medio de contraste)RM PED	3
Columna cervico-toraco-lumbar rm (c/medio de contraste) RM	10	Cuello RM	3
Columna cervico-toraco-lumbar rm (c/medio de contraste) RM ped	4	Cuello RM PED	298



### Radiología e Imagen 207 A

Resonancia magnética	Total	Resonancia magnética	Total
Cuello-torax-abdomen (con medio de contraste)RM	16	Orbitas RM	1
Cuello-torax-abdomen (c/medio de cont)RM PED	233	Orbitas RM PED	1
Cuello-torax-abdomen RM	39	Pared toracica tórax (c/medio de contraste)RM	8
Cuello-torax-abdomen RM PED	3	Pared toracica tórax RM	6
Espectroscopia	1	Pared toracica tórax RM PED	5
Gluteos ((c/medio de contraste)RM	1	Pelvis (c/medio de contraste)RM	37
Glúteos RM	10	Pelvis (c/medio de contraste)RMPED	1
Glúteos RM PED	2	Pelvis RM	34
Glúteos – muslos – piernas RM	6	Pelvis RMPED	4
Gluteos –muslos – piernas (c/medio de contraste)RM	2	Pie (c/medio de contraste)	2
Hipófisis (c/medio de contraste)RM	59	Pie RM	5
Hipófisis RM PED	1	Pie RM PED	8
Hombro (c/medio de contraste)RM	7	Pie (c/medio de contraste) PED	3
Hombro (c/medio de contraste)RM PED	2	Pierna (extremidades)	3
Hombro RM	24	Pierna extremidades (c/medio de contraste)	19
Lesiones musculares (c/medio de contraste)RMPED	3	Pierna extremidades (c/medio de contraste) PED	1
Lesiones musculares RM PED	18	Pierna (extremidades) PED	17
Lesiones nervio periférico RM PED	2	Plexo braquial (c/medio de contraste)Rm	3
Mama (c/medio de contraste) RM	64	Plexo braquial (c/medio de contraste)Rm PED	16
Mama RM	19	Plexo braquial RM PED	2
Mano Extremidades (c/medio de contraste)RM	9	Rodilla (S) (c/medio de contraste)RM	8
Mano. Extremidades RM	4	Rodilla (c/medio de contraste)RMPED	2
Mano. Extremidades RM PED	1	Rodilla RM	75
Muñeca extremidades c/medio de contraste)RM	1	Rodilla RM PED	5
Muñeca extremidades RM	6	Tobillo (c/medio de contraste)	3
Muslo extremidades (c/medio de contraste)RM	5	Tobillo RM	3
Muslo extremidades (c/medio de contraste)RMPED	6	Union craneovertebral columna cervical (c/medio de contraste)	40
Muslo extremidades RM	4	Union craneovertebral columna cervical (c/medio de contraste) PED	52
Muñeca extremidades RM PED	8	Union craneovertebral columna cervical RM	2
Muñeca extremidades (c/medio de contraste)RMPED	31	Union craneovertebral columna cervical RM PED	1
Orbitas (c/medio de contraste)RM	2	<b>Total de resonancia magnética</b>	<b>2,082</b>



**Radiología e Imagen 207 A**

**Tipo de Estudios Realizados enero – septiembre 2016**

<b>Mastografía</b>	<b>Total</b>	<b>Mastografía</b>	<b>Total</b>
Mastografía	6,408	Biopsia por marcaje	6
Marcaje guiado por U.S.G.	96	Biopsia de mama	249
Marcaje por estereotaxia	39	Baaf aspiración por aguja fina	84
Biopsia mediante mammotome	0	<b>Total de mastografía</b>	<b>6,882</b>

<b>Medicina Nuclear</b>	<b>Total</b>	<b>Medicina Nuclear</b>	<b>Total</b>
Dosis-131	76	Gamagrafia tiroidea	44
Flebogamagrafia o linfogamafria	2	Gamagrafia vaciamiento gastrico y (erge)	7
Gamagrafia cerebral D/E	1	PET cardiaco	7,141
Gamagrafia de sangrado de tubo digestivo	5	Linfogamagrafia	21
Gamagrafia de vías biliares	4	Mucosa gástrica ectópica	1
Gamagrafia galio	4	Pet cuerpo completo	6,677
Gamagrafia hepatoesplenica	1	Pet cerebral	1,152
Gamagrafia osea	273	Spect cardiaco	49
Gamagrafia para tiroides simple (tc99)	2	Spect cerebral	1
Gamagrafia pulmonar	5		
Gamagrafia renal	110		
<b>Total</b>			<b>15,576</b>



## Radiología e Imagen 207 A

### Tipo de Estudios Realizados enero – septiembre 2016

Ultrasonido	Total	Ultrasonido	Total
Abdomen US	459	Doppler útero	244
Abdomen periférico	0	Doppler venoso periférico	573
Abdominales búsqueda de colecciones	448	Doppler vertebro - basilar	80
Axila	89	Doppler de tiroides periférico	
Bazo	1,731	Doppler obstetrico	57
Biopsia de próstata trb	5	Doppler ovario	307
Biopsia de tiroides	533	Doppler tejidos blandos	24
Biopsia hígado	522	Doppler de hígado /porta periférico	
Biopsia musculo esqueleto	4	Drenaje de absceso	17
Biopsia riñón	7	Glándula submaxilar	84
Biopsia vesícula	1	Gluteo US	8
Cadera	119	Hígado	961
Codo us	127	Hígado periféricos	
Cuello us	379	Hígado y vías biliares	1,958
Doppler aorta	9	Histerosonografía	3
Doppler arterial periférico	39	Hombro us	118
Doppler carotideo	176	Inguinal	180
Doppler cuello	43	Intestino	2
Doppler de hígado /porta	1,292	Mama us	3,020
Doppler de pene	127	Mama s/foto	4,698
Doppler de pene con vasoactivo	11	Mano /muñeca	3,262
Doppler de tiroides	432	Musculo	2
Doppler misceláneo	26	Doppler testículo /testicular /escrotal periférico	
Doppler mesenterica/tronco celiaco	1	Obstétricos	819
Doppler ojo /ocular /orbitas	6	Obstétricos--periférico	
Doppler pélvico	1,407	Ojo	109
Doppler riñón	84	Otros sitios de biopsia	37
Doppler testículo /testicular /escrotal	133	Páncreas	170
Doppler trans vaginal	21	Parótida	10
Doppler transcraneal	3	Pélvicos / ginecológico --periférico	
Doppler venoso periférico		Pélvicos /ginecológico	983





**Radiología e Imagen 207 A Tipo de Estudios Realizados enero – septiembre 2016**

<b>ultrasonido</b>	<b>Total</b>	<b>Ultrasonido</b>	<b>Total</b>
Pene	150	Transfontanelar periférico	0
Pie us	23	Transrectal próstata	163
Recto trasrectal /trans-anal /trans-perineal	1	Hígado y vías biliares periférico	0
Riñón /renal	1,762	Transvaginal ginecológico	1,398
Riñón /renal periférico	0	Transvaginal ginecológico--periférico	0
Rodilla us	39	Transvaginal obstétrico	417
Supra púbico próstata	768	Transvaginal obstétrico--periférico	0
Supra púbico próstata periférico	0	Ultrasonido de mama	1,887
Tejidos blandos superficiales	299	Ultrasonido de tórax	5,444
Tejidos blandos superficiales--periférico	0	Ultrasonido obstétrico 3d	269
Testicular / escrotal	402	Ultrasonido obstétrico estructural	8
Testicular / escrotal periférico	0	Ultrasonido obstétrico marcadores tempran	18
Tiroides	301	Vesical /vejiga periférico	0
Tobillo us	11	Vesical /vejiga	533
Transfontanelar	272	Vesícula	33
		<b>Total</b>	<b>16,378</b>





**Radiología e Imagen 207 A**

**Recursos Humanos**

Categoría	Turno				
	Matutino	Vespertino	Nocturno	Sab, dom y fest	Total
<b>Rama médica</b>					
Jefe de servicios	1	0	0	0	1
Médico especialista "A"	15	1	0	1	17
Médico especialista "B"	5	2	0	0	7
Médico especialista "C"	4	0	0	0	4
Médico General "B"	1	0	0	0	1
<b>Rama de enfermería</b>					
Auxiliar de enfermería "A"	1	0	0	0	1
Auxiliar de enfermería "B"	1	0	0	0	1
Enfermera especialista "A"	1	0	0	0	1
Enfermera especialista "B"	0	0	1	0	1
Enfermera general titulada "A"	3	3	0	0	6
Enfermera general titulada "B"	1	1	0	0	2
Enfermera general titulada "C"	4	2	0	0	6
Jefe de enfermeras "C"	1	0	0	0	1



## Radiología e Imagen 207 A

### Recursos Humanos

Categoría	Turno					Total
	Completo	Matutino	Vespertino	Nocturno	Sab, dom y fest	
<b>Rama Paramédica</b>						
Coordinador paramédico en área normativa "A"	0	1	0	0	0	1
Inhaloterapeuta	0	1	0	0	0	1
Técnico electrodiagnóstico	0	0	1	0	1	2
Técnico laboratorista "A"	0	2	2	0	0	4
Técnico radiólogo o en radioterapia	0	45	17	12	13	87
Terapeuta especializado	0	0	1	0	0	1
Cocinero en hospital	0	0	0	1	0	1
Auxiliar técnico de diagnóstico al tratamiento	0	1	0	0	0	1
Químico de sección de laboratorio de A.C."A"	0	1	0	0	0	1
Afanadora	0	6	2	2	2	12
Camillero	0	1	0	0	0	1
<b>Rama afín administrativa</b>						
Apoyo administrativo en salud A – 3	0	4	1	0	0	5
Apoyo administrativo en salud A – 4	0	6	2	0	0	8
Apoyo administrativo en salud A – 5	0	0	0	1	0	1
Apoyo administrativo en salud A – 6	0	7	2	0	0	9
Apoyo administrativo en salud A – 7	0	2	0	0	0	2
Apoyo administrativo en salud A – 8	0	1	0	0	0	1
<b>Total</b>	<b>0</b>	<b>116</b>	<b>37</b>	<b>17</b>	<b>17</b>	<b>187</b>



**Radiología e Imagen 207 A**

**Clínica de Anomalías Vasculares**

**Principales consultas enero – septiembre 2016**

Causa	Femenino	Masculino	Total	%
Malformación arteriovenosa periférica	85	56	141	47.32
Insuficiencia venosa (crónica) (periférica)	64	29	93	31.21
Otras malformaciones congénitas del sistema vascular periférico, especificadas	29	23	52	17.45
Tumor benigno del cuerpo carotideo	2	0	2	0.67
Aterosclerosis de las arterias de los miembros	1	1	2	0.67
Enfermedad vascular periférica, no especificada	0	2	2	0.67
Arteritis, no especificada	2	0	2	0.67
Síndrome arterial vertebro-basilar	1	0	1	0.34
Flebitis y tromboflebitis de vasos superficiales de los miembros inferiores	1	0	1	0.34
Flebitis y tromboflebitis de otros vasos profundos de los miembros inferiores	0	1	1	0.34
Linfedema, no clasificado en otra parte	0	1	1	0.34
<b>Total</b>	<b>185</b>	<b>113</b>	<b>298</b>	<b>100.00</b>



**Radiología e Imagen 207 A**

**Clínica de Malformaciones Vasculares**

**Principales consultas por grupo de edad y sexo enero – septiembre 2016**

CAUSA	< 1		1 - 4		5 - 14		15 - 24		25 - 44	
	f	m	f	m	F	m	f	M	f	m
Malformación arteriovenosa periférica	0	2	7	10	29	16	14	11	21	10
Insuficiencia venosa (crónica) (periférica)	0	0	0	0	0	0	0	3	10	6
Otras malformaciones congénitas del sistema vascular periférico, especificadas	0	2	7	2	7	10	10	5	3	2
Tumor benigno del cuerpo carotideo	0	0	0	0	0	0	0	0	0	0
Aterosclerosis de las arterias de los miembros	0	0	0	0	0	0	0	0	0	0
Enfermedad vascular periférica, no especificada	0	0	0	0	0	0	0	0	0	0
Arteritis, no especificada	0	0	1	0	0	0	1	0	0	0
Síndrome arterial vertebro-basilar	0	0	0	0	0	0	0	0	0	0
Flebitis y tromboflebitis de vasos superficiales de los miembros inferiores	0	0	0	0	0	0	0	0	1	0
Flebitis y tromboflebitis de otros vasos profundos de los miembros inferiores	0	0	0	0	0	0	0	0	0	1
Linfedema, no clasificado en otra parte	0	0	0	0	0	0	0	1	0	0
<b>TOTAL</b>	<b>0</b>	<b>4</b>	<b>15</b>	<b>12</b>	<b>36</b>	<b>26</b>	<b>25</b>	<b>20</b>	<b>35</b>	<b>19</b>



Radiología e Imagen 207 A

Clínica de Malformaciones Vasculares

Principales consultas por grupo de edad y sexo enero – septiembre 2016

CAUSA	45 – 59		60 – 64		65 o +		Total Fem.	Total mas	Total general
	f	m	f	m	f	m			
Malformación arteriovenosa periférica	11	4	3	2	0	1	85	56	141
Insuficiencia venosa (crónica) (periférica)	33	7	8	3	13	10	64	29	93
Otras malformaciones congénitas del sistema vascular periférico, especificadas	2	2	0	0	0	0	29	23	52
Tumor benigno del cuerpo carotideo	2	0	0	0	0	0	2	0	2
Aterosclerosis de las arterias de los miembros	0	0	0	0	1	1	1	1	2
Enfermedad vascular periférica, no especificada	0	1	0	1	0	0	0	2	2
Arteritis, no especificada	0	0	0	0	0	0	2	0	2
Síndrome arterial vertebro-basilar	1	0	0	0	0	0	1	0	1
Flebitis y tromboflebitis de vasos superficiales de los miembros inferiores	0	0	0	0	0	0	1	0	1
Flebitis y tromboflebitis de otros vasos profundos de los miembros inferiores	0	0	0	0	0	0	0	1	1
Linfedema, no clasificado en otra parte	0	0	0	0	0	0	0	1	1
<b>TOTAL</b>	<b>49</b>	<b>14</b>	<b>11</b>	<b>6</b>	<b>14</b>	<b>12</b>	<b>185</b>	<b>113</b>	<b>298</b>





**Radiología e Imagen 207 A**

**Clínica de Anomalías Vasculares**

**Procedimientos no Quirúrgicos enero – septiembre 2016**

Causa	Femenino	Masculino	Total
Inyección de agente esclerosante en vena	<b>321</b>	204	525
<b>Total</b>	<b>321</b>	205	<b>526</b>



**Radiología e Imagen 207 A**

**Clínica de Malformaciones Vasculares**

**Procedimientos no Quirúrgicos enero – septiembre 2016**

CAUSA	< 1		1 - 4		5 - 14		15 - 24		25 - 44	
	f	m	f	m	F	m	f	M	f	M
Inyección de agente esclerosante en vena	0	4	16	16	62	72	63	31	99	48
<b>TOTAL</b>	<b>0</b>	<b>4</b>	<b>16</b>	<b>16</b>	<b>62</b>	<b>72</b>	<b>63</b>	<b>31</b>	<b>99</b>	<b>48</b>

CAUSA	45 - 59		60 - 64		65 o +		Total Fem.	Total mas	Total general
	f	m	f	m	f	m			
Inyección de agente esclerosante en vena	65	29	6	0	10	4	321	204	525
<b>TOTAL</b>	<b>65</b>	<b>19</b>	<b>6</b>	<b>0</b>	<b>10</b>	<b>4</b>	<b>321</b>	<b>205</b>	<b>526</b>



**Cirugía Vasculuar y Angiología 305-C**

**Productividad enero – septiembre / 2015**

Actividad	2015				2016			
	Programado	Realizado	% de avance	Calificación	Programado	Realizado	% de avance	Calificación
Consultas de primera vez	4,130	4,119	99.73	V	4,130	3,479	84.24	R
Consultas subsecuentes	2,980	5,719	191.91	V	3,813	5,650	148.18	V
Interconsultas		585				379		
<b>Total</b>	<b>7,110</b>	<b>10,423</b>	<b>143.60</b>	<b>V</b>	<b>7,943</b>	<b>9,508</b>	<b>119.70</b>	<b>V</b>
Ingresos		633				578		
Egresos	357	629	176.19	V	568	572	100.70	V
Intervenciones quirúrgicas	241	772	320.33	V	577	501	86.83	R
Procedimientos no Quirúrgicos		548				515		
Días paciente	1,706	2,151	126.08	V	2,099	2,433	115.91	V
Días cama	2,740	3,288	120.00	V	2,750	3,300	120.00	V
Porcentaje de ocupación	62.26	65.42	105.07	V	76.33	73.73	96.60	A



## Cirugía Vascular y Angiología 305-C

### Principales Motivos de Consulta enero – septiembre 2016

Causa	Femenino	Masculino	Total	%
Insuficiencia venosa (crónica) (periférica)	4,280	1,389	5,669	59.62
Flebitis y tromboflebitis de otros vasos profundos de los miembros inferiores	470	223	693	7.29
Síndrome postrombotico	364	219	583	6.13
Flebitis y tromboflebitis de los miembros inferiores, no especificada	348	108	456	4.80
Enfermedad renal crónica, etapa 5	178	264	442	4.65
Embolia y trombosis de arterias de los miembros inferiores	135	224	359	3.78
Flebitis y tromboflebitis de vasos superficiales de los miembros inferiores	159	58	217	2.28
Venas varicosas de los miembros inferiores con ulcera	85	45	130	1.37
Aterosclerosis de las arterias de los miembros	46	42	88	0.93
Enfermedad vascular periférica, no especificada	32	52	84	0.88
Diabetes mellitus insulino dependiente, con complicaciones circulatorias periféricas	33	48	81	0.85
Malformación arteriovenosa periférica	38	32	70	0.74
Diabetes mellitus no insulino dependiente, con complicaciones circulatorias periféricas	20	43	63	0.66
Linfedema, no clasificado en otra parte	36	20	56	0.59
Oclusión y estenosis de arteria carótida	28	24	52	0.55
Ciática	34	5	39	0.41
Flebitis y tromboflebitis de la vena femoral	30	8	38	0.40
Embolia y trombosis de arterias de los miembros superiores	9	21	30	0.32
Síndrome arterial vertebro-basilar	16	13	29	0.31
Tumor benigno del cuerpo carotideo	24	1	25	0.26
Otros	167	137	304	3.20
<b>Total</b>	<b>6,532</b>	<b>2,976</b>	<b>9,508</b>	<b>100.00</b>

Patologías determinadas conforme al 13.83% de los diagnósticos capturados



**Cirugía Vascular y Angiología 305-C**

**Principales Motivos de Consulta por Grupo de Edad y Sexo enero – septiembre 2016**

CAUSA	< 1		1 - 4		5 - 14		15 - 24		25 - 44	
	f	m	f	m	f	m	f	m	f	m
Insuficiencia venosa (crónica) (periférica)	0	0	0	0	4	4	51	35	837	304
Flebitis y tromboflebitis de otros vasos profundos de los miembros inferiores	0	0	0	1	0	0	14	4	162	56
Síndrome postrombotico	0	0	0	0	0	0	6	5	111	58
Flebitis y tromboflebitis de los miembros inferiores, no especificada	0	0	0	0	0	0	3	6	57	25
Enfermedad renal crónica, etapa 5	0	0	0	0	0	0	16	24	54	73
Embolia y trombosis de arterias de los miembros inferiores	0	0	1	0	1	2	1	4	6	21
Flebitis y tromboflebitis de vasos superficiales de los miembros inferiores	0	0	0	0	0	0	3	1	24	11
Venas varicosas de los miembros inferiores con ulcera	0	0	0	0	0	0	0	0	9	7
Aterosclerosis de las arterias de los miembros	0	0	0	0	0	0	0	0	1	2
Enfermedad vascular periférica, no especificada	0	0	0	0	0	0	0	0	2	4
Diabetes mellitus insulino dependiente, con complicaciones circulatorias periféricas	0	0	0	0	0	0	0	0	1	5
Malformación arteriovenosa periférica	1	0	3	2	4	10	11	10	12	6
Diabetes mellitus no insulino dependiente, con complicaciones circulatorias periféricas	0	0	0	0	0	0	0	2	4	8
Linfedema, no clasificado en otra parte	0	0	0	0	0	0	2	4	7	4
Oclusión y estenosis de arteria carótida	0	0	0	0	0	0	0	0	2	0
Ciática	0	0	0	0	0	0	0	0	4	0
Flebitis y tromboflebitis de la vena femoral	0	0	0	0	0	0	2	0	8	1
Embolia y trombosis de arterias de los miembros superiores	0	0	0	0	0	1	1	0	3	5
Síndrome arterial vertebro-basilar	0	0	0	0	0	0	1	0	3	2
Tumor benigno del cuerpo carotideo	0	0	0	0	0	0	1	0	8	0
Otros	0	1	1	0	1	2	5	20	42	27
<b>TOTAL</b>	<b>1</b>	<b>1</b>	<b>5</b>	<b>3</b>	<b>10</b>	<b>19</b>	<b>117</b>	<b>115</b>	<b>1,357</b>	<b>619</b>



**Cirugía Vascul y Angiología 305-C**

**Principales Motivos de Consulta por Grupo de Edad y Sexo enero – septiembre 2016**

CAUSA	45 – 59		60 - 64		65 o +		Total Fem.	Total mas	Total genera l
	F	m	f	m	f	m			
Insuficiencia venosa (crónica) (periférica)	1,737	471	526	162	1,125	413	4,280	1,389	5,669
Flebitis y tromboflebitis de otros vasos profundos de los miembros inferiores	156	88	48	16	90	58	470	223	693
Síndrome postrombotico	155	96	20	21	72	39	364	219	583
Flebitis y tromboflebitis de los miembros inferiores, no especificada	136	45	44	10	108	22	348	108	456
Enfermedad renal crónica, etapa 5	76	81	19	53	13	33	178	264	442
Embolia y trombosis de arterias de los miembros inferiores	26	62	22	34	78	101	135	224	359
Flebitis y tromboflebitis de vasos superficiales de los miembros inferiores	66	25	22	7	44	14	159	58	217
Venas varicosas de los miembros inferiores con ulcera	34	22	5	6	37	10	85	45	130
Aterosclerosis de las arterias de los miembros	4	9	7	6	34	25	46	42	88
Enfermedad vascular periférica, no especificada	11	13	5	6	14	29	32	52	84
Diabetes mellitus insulino dependiente, con complicaciones circulatorias periféricas	7	28	2	6	23	9	33	48	81
Malformación arteriovenosa periférica	7	2	0	1	0	1	38	32	70
Diabetes mellitus no insulino dependiente, con complicaciones circulatorias periféricas	6	20	4	6	6	7	20	43	63
Linfedema, no clasificado en otra parte	15	8	3	1	9	3	36	20	56
Oclusión y estenosis de arteria carótida	4	3	4	0	18	21	28	24	52
Ciática	14	1	5	0	11	4	34	5	39
Flebitis y tromboflebitis de la vena femoral	10	4	5	2	5	1	30	8	38
Embolia y trombosis de arterias de los miembros superiores	2	9	1	3	2	3	9	21	30
Síndrome arterial vertebro-basilar	4	5	2	0	6	6	16	13	29
Tumor benigno del cuerpo carotideo	8	0	5	0	2	1	24	1	25
Otros	58	38	14	14	46	35	167	137	304
<b>TOTAL</b>	<b>2,536</b>	<b>1,030</b>	<b>763</b>	<b>354</b>	<b>1,743</b>	<b>835</b>	<b>6,532</b>	<b>2,976</b>	<b>9,508</b>



**Cirugía Vascular y Angiología 305-C**

**20 Principales Motivos de Egresos enero – septiembre 2016**

Causa	Femenino	Masculino	Total
Insuficiencia venosa (crónica) (periférica)	173	59	232
Enfermedad renal crónica, etapa 5	34	71	105
Embolia y trombosis de arterias de los miembros inferiores	26	54	80
Embolia y trombosis de arterias de los miembros superiores	6	17	23
Flebitis y tromboflebitis de otros vasos profundos de los miembros inferiores	7	8	15
Diabetes mellitus no insulino dependiente, con complicaciones circulatorias periféricas	1	7	8
Aneurisma de la aorta abdominal, sin mención de ruptura	4	4	8
Síndrome postrombotico	4	4	8
Oclusión y estenosis de arteria carótida	4	3	7
Malformación arteriovenosa periférica	3	3	6
Aneurisma y disección de sitio no especificado	1	3	4
Infarto transmural agudo del miocardio de la pared anterior	1	2	3
Aneurisma y disección de otras arterias especificadas	0	3	3
Embolia y trombosis de vena no especificada	3	0	3
Compresión de vena	1	2	3
Enfermedad renal crónica, etapa 1	3	0	3
Enfermedad renal crónica, no especificada	1	2	3
Herida de la pierna, parte no especificada	0	3	3
Tumor benigno del cuerpo carotideo	2	0	2
Estrechez arterial	0	2	2
Otros	22	29	51
<b>Total</b>	<b>296</b>	<b>276</b>	<b>572</b>



**Cirugía Vascular y Angiología 305-C**

**20 Principales Motivos de Egresos por Grupo de Edad y Sexo enero – septiembre 2016**

CAUSA	< 1		1 - 4		5 - 14		15 - 24		25 - 44	
	f	m	f	m	f	m	f	m	f	m
Insuficiencia venosa (crónica) (periférica)	0	0	0	0	0	0	1	2	41	14
Enfermedad renal crónica, etapa 5	0	0	0	0	0	0	3	9	10	20
Embolia y trombosis de arterias de los miembros inferiores	0	0	0	0	0	0	0	0	1	5
Embolia y trombosis de arterias de los miembros superiores	0	0	0	0	0	0	0	0	0	3
Flebitis y tromboflebitis de otros vasos profundos de los miembros inferiores	0	0	0	0	0	0	0	0	4	4
Diabetes mellitus no insulino dependiente, con complicaciones circulatorias periféricas	0	0	0	0	0	0	0	0	1	2
Aneurisma de la aorta abdominal, sin mención de ruptura	0	0	0	0	0	0	0	0	3	0
Síndrome postrombotico	0	0	0	0	0	0	0	1	1	0
Oclusión y estenosis de arteria carótida	0	0	0	0	0	0	0	0	1	0
Malformación arteriovenosa periférica	0	0	0	0	0	2	2	1	0	0
Aneurisma y disección de sitio no especificado	0	0	0	0	0	0	0	1	0	1
Infarto transmural agudo del miocardio de la pared anterior	0	0	0	0	0	0	0	0	0	0
Aneurisma y disección de otras arterias especificadas	0	0	0	0	0	0	0	0	0	0
Embolia y trombosis de vena no especificada	0	0	0	0	0	0	0	0	1	0
Compresión de vena	0	0	0	0	0	0	0	0	1	2
Enfermedad renal crónica, etapa 1	0	0	0	0	0	0	0	0	3	0
Enfermedad renal crónica, no especificada	0	0	0	0	0	0	0	0	0	0
Herida de la pierna, parte no especificada	0	0	0	0	0	0	0	1	0	2
Tumor benigno del cuerpo carotideo	0	0	0	0	0	0	0	0	0	0
Estrechez arterial	0	0	0	0	0	0	0	0	0	0
Otros	0	0	0	0	0	0	1	3	5	8
<b>Total</b>	<b>0</b>	<b>0</b>	<b>0</b>	<b>0</b>	<b>0</b>	<b>2</b>	<b>7</b>	<b>18</b>	<b>72</b>	<b>61</b>



**Cirugía Vascular y Angiología 305-C**

**20 Principales Motivos de Egresos por Grupo de Edad y Sexo enero – septiembre 2016**

CAUSA	45 – 59		60 – 64		65 o +		Total Fem.	Total mas	Total general
	f	m	f	m	f	m			
Insuficiencia venosa (crónica) (periférica)	71	23	26	7	34	13	173	59	232
Enfermedad renal crónica, etapa 5	16	23	3	11	2	8	34	71	105
Embolia y trombosis de arterias de los miembros inferiores	3	23	3	10	19	16	26	54	80
Embolia y trombosis de arterias de los miembros superiores	2	6	1	1	3	7	6	17	23
Flebitis y tromboflebitis de otros vasos profundos de los miembros inferiores	1	4	0	0	2	0	7	8	15
Diabetes mellitus no insulino dependiente, con complicaciones circulatorias periféricas	0	3	0	0	0	2	1	7	8
Aneurisma de la aorta abdominal, sin mención de ruptura	0	1	0	0	1	3	4	4	8
Síndrome postrombotico	2	2	0	1	1	0	4	4	8
Oclusión y estenosis de arteria carótida	0	0	0	0	3	3	4	3	7
Malformación arteriovenosa periférica	0	0	0	0	1	0	3	3	6
Aneurisma y disección de sitio no especificado	1	1	0	0	0	0	1	3	4
Infarto transmural agudo del miocardio de la pared anterior	1	0	0	0	0	2	1	2	3
Aneurisma y disección de otras arterias especificadas	0	2	0	1	0	0	0	3	3
Embolia y trombosis de vena no especificada	1	0	1	0	0	0	3	0	3
Compresión de vena	0	0	0	0	0	0	1	2	3
Enfermedad renal crónica, etapa 1	0	0	0	0	0	0	3	0	3
Enfermedad renal crónica, no especificada	1	1	0	1	0	0	1	2	3
Herida de la pierna, parte no especificada	0	0	0	0	0	0	0	3	3
Tumor benigno del cuerpo carotideo	0	0	2	0	0	0	2	0	2
Estrechez arterial	0	0	0	0	0	2	0	2	2
Otros	7	8	2	3	7	7	22	29	51
<b>Total</b>	<b>106</b>	<b>97</b>	<b>38</b>	<b>35</b>	<b>73</b>	<b>63</b>	<b>296</b>	<b>276</b>	<b>572</b>





**Cirugía Vascular y Angiología 305-C**

**Principales Defunciones enero – septiembre 2016**

Causa	Femenino	Masculino	Total
Insuficiencia venosa (crónica) (periférica)	2	1	3
Embolia y trombosis de arterias de los miembros superiores	0	2	2
Embolia y trombosis de arterias de los miembros inferiores	1	1	2
Sepsis debida a otros organismos gramnegativos	0	1	1
Infarto transmural agudo del miocardio de la pared anterior	0	1	1
Infarto agudo del miocardio, sin otra especificación	0	1	1
Aneurisma de la aorta abdominal, sin mención de ruptura	0	1	1
Flebitis y tromboflebitis de otros vasos profundos de los miembros inferiores	1	0	1
Insuficiencia renal no especificada	0	1	1
<b>Total</b>	<b>4</b>	<b>9</b>	<b>13</b>



**Cirugía Vascular y Angiología 305-C**

**Principales Defunciones por Grupo de Edad y Sexo enero – septiembre 2016**

CAUSA	40 – 44		45 – 59		60 – 64		65 o +		Total Fem.	Total mas	Total general
	f	m	f	m	f	m	f	m			
Insuficiencia venosa (crónica) (periférica)	0	0	0	0	2	1	0	0	2	1	3
Embolia y trombosis de arterias de los miembros superiores	0	0	0	0	0	0	0	2	0	2	2
Embolia y trombosis de arterias de los miembros inferiores	0	0	0	0	0	1	1	0	1	1	2
Sepsis debida a otros organismos gramnegativos	0	0	0	0	0	0	0	1	0	1	1
Infarto transmural agudo del miocardio de la pared anterior	0	0	0	0	0	0	0	1	0	1	1
Infarto agudo del miocardio, sin otra especificación	0	0	0	0	0	1	0	0	0	1	1
Aneurisma de la aorta abdominal, sin mención de ruptura	0	0	0	0	0	0	0	1	0	1	1
Flebitis y tromboflebitis de otros vasos profundos de los miembros inferiores	0	0	0	0	0	0	1	0	1	0	1
Insuficiencia renal no especificada	0	0	0	0	0	0	0	1	0	1	1
<b>TOTAL</b>	<b>0</b>	<b>0</b>	<b>0</b>	<b>0</b>	<b>2</b>	<b>3</b>	<b>2</b>	<b>6</b>	<b>4</b>	<b>9</b>	<b>13</b>



**Cirugía Vascular y Angiología 305-C**

**20 Principales Cirugías y Procedimientos Quirúrgicos enero – septiembre 2016**

Causa	Femenino	Masculino	Total
Inyección de agente esclerosante en vena	204	26	230
Ligadura y extirpación de venas varicosas, venas de miembros inferiores	156	57	213
Curación de herida	75	64	139
Arteriovenostomia para diálisis renal	29	50	79
Otra revisión de procedimiento vascular	38	22	60
Otra excisión de vasos, venas de miembros inferiores	26	11	37
Ultrasonografía diagnostica del sistema vascular periférico	23	10	33
Amputación por encima de la rodilla	3	21	24
Derivación aorta-iliaca-femoral	2	13	15
Desbridamiento excisional de herida, infección o quemadura	5	10	15
Otras ultrasonografías diagnosticas	9	6	15
Terapia de presión negativa de tejidos blandos	7	7	14
Incisión de vaso arterias de miembros inferiores	4	8	12
Otra derivación o desviación vascular (periférica)	2	7	9
Miotomia	2	7	9
Cateterismo venoso para diálisis renal	2	6	8
Revisión de derivación arteriovenosa para diálisis renal	4	4	8
Angioplastia o aterectomia de vasos no coronarios	1	7	8
Arteriografía de arterias femorales y otras arterias de las extremidades inferiores	3	4	7
Incisión de vaso vasos intracraneales	0	6	6
Otros	29	46	75
<b>Total</b>	<b>624</b>	<b>392</b>	<b>1,016</b>



**Cirugía Vascul y Angiología 305-C**

**20 Principales Cirugías y Procedimientos Quirúrgicos por Grupo de Edad y Sexo enero – septiembre 2016**

CAUSA	< 1		1 - 4		5 - 14		15 - 24		25 - 44	
	f	m	f	m	f	m	f	m	f	m
Inyección de agente esclerosante en vena	0	0	0	0	0	1	3	0	53	8
Ligadura y extirpación de venas varicosas, venas de miembros inferiores	0	0	0	0	0	0	2	3	37	16
Curación de herida	0	0	0	0	0	0	2	3	19	12
Arteriovenostomia para diálisis renal	0	0	0	0	0	0	1	7	10	15
Otra revisión de procedimiento vascular	0	0	0	0	0	0	1	2	12	7
Otra excisión de vasos, venas de miembros inferiores	0	0	0	0	0	0	0	0	5	4
Ultrasonografía diagnostica del sistema vascular periférico	0	0	0	0	0	0	1	2	8	4
Amputación por encima de la rodilla	0	0	0	0	0	0	1	0	1	1
Derivación aorta-iliaca-femoral	0	0	0	0	0	0	0	1	0	2
Desbridamiento excisional de herida, infección o quemadura	0	0	0	0	0	0	0	0	3	6
Otras ultrasonografías diagnosticas	0	0	0	0	0	0	0	2	0	1
Terapia de presión negativa de tejidos blandos	0	0	0	0	0	0	0	2	0	3
Incisión de vaso arterias de miembros inferiores	0	0	0	0	0	0	0	0	2	2
Otra derivación o desviación vascular (periférica)	0	0	0	0	0	0	0	1	1	0
Miotomia	0	0	0	0	0	0	0	0	0	0
Cateterismo venoso para diálisis renal	0	0	0	0	0	0	0	0	0	1
Revisión de derivación arteriovenosa para diálisis renal	0	0	0	0	0	0	0	1	1	0
Angioplastia o aterectomia de vasos no coronarios	0	0	0	0	0	0	0	0	0	0
Arteriografía de arterias femorales y otras arterias de las extremidades inferiores	0	0	0	0	0	0	0	0	1	0
Incisión de vaso vasos intracraneales	0	0	0	0	0	0	0	0	0	1
Otros	1	0	0	0	0	0	1	3	9	11
<b>Total</b>	<b>1</b>	<b>0</b>	<b>0</b>	<b>0</b>	<b>0</b>	<b>1</b>	<b>12</b>	<b>27</b>	<b>162</b>	<b>94</b>



**Cirugía Vascul y Angiología 305-C**

**20 Principales Cirugías y Procedimientos Quirúrgicos por Grupo de Edad y Sexo enero – septiembre 2016**

CAUSA	45 – 59		60 - 64		65 o +		Total Fem.	Total mas	Total general
	f	m	f	m	f	m			
Inyección de agente esclerosante en vena	110	8	8	2	30	7	204	26	230
Ligadura y extirpación de venas varicosas, venas de miembros inferiores	64	23	25	6	28	9	156	57	213
Curación de herida	30	28	12	9	12	12	75	64	139
Arteriovenostomia para diálisis renal	13	17	1	5	4	6	29	50	79
Otra revisión de procedimiento vascular	15	12	2	0	8	1	38	22	60
Otra excisión de vasos, venas de miembros inferiores	16	3	2	2	3	2	26	11	37
Ultrasonografía diagnostica del sistema vascular periférico	9	2	2	1	3	1	23	10	33
Amputación por encima de la rodilla	0	10	1	2	0	8	3	21	24
Derivación aorta-iliaca-femoral	0	4	0	3	2	3	2	13	15
Desbridamiento excisional de herida, infección o quemadura	0	1	2	3	0	0	5	10	15
Otras ultrasonografías diagnosticas	8	1	0	1	1	1	9	6	15
Terapia de presión negativa de tejidos blandos	6	1	0	1	1	0	7	7	14
Incisión de vaso arterias de miembros inferiores	0	4	0	1	2	1	4	8	12
Otra derivación o desviación vascular (periférica)	1	2	0	2	0	2	2	7	9
Miotomia	0	4	0	0	2	3	2	7	9
Cateterismo venoso para diálisis renal	2	3	0	1	0	1	2	6	8
Revisión de derivación arteriovenosa para diálisis renal	2	1	0	2	1	0	4	4	8
Angioplastia o aterectomia de vasos no coronarios	0	2	1	0	0	5	1	7	8
Arteriografía de arterias femorales y otras arterias de las extremidades inferiores	0	2	0	1	2	1	3	4	7
Incisión de vaso vasos intracraneales	0	2	0	2	0	1	0	6	6
Otros	9	19	2	3	8	10	29	46	75
<b>TOTAL</b>	<b>285</b>	<b>149</b>	<b>58</b>	<b>47</b>	<b>107</b>	<b>74</b>	<b>624</b>	<b>392</b>	<b>1,016</b>



## PORCENTAJE DE OCUPACIÓN



## PROMEDIO DÍAS ESTANCIA



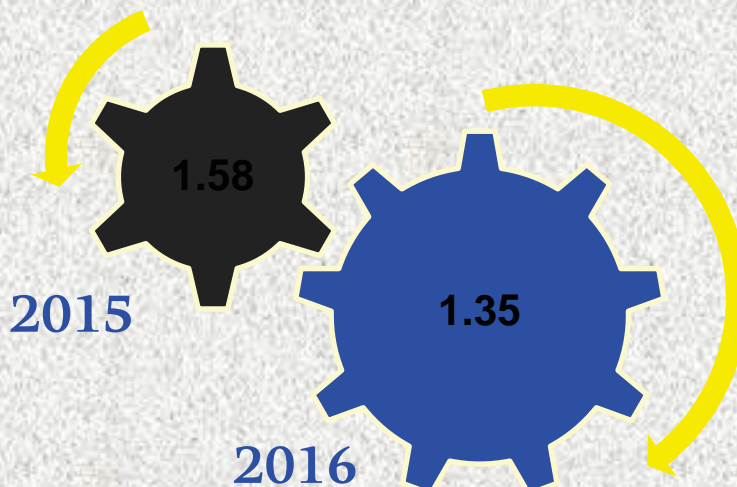
CIRUGIA VASCULAR Y  
ANGIOLOGÍA 305 C



### INDICE DE ROTACION



### INTERVALO DE SUSTITUCION





**Cirugía Cardiovascular y Angiología 305- C**

**Recursos Humanos**

Categoría	Turno				Total
	Matutino	Vespertino	Nocturno	Sab, dom y fest	
Rama médica					
Médico especialista "A"	1	1	0	0	2
Médico especialista "B"	1	0	0	0	1
Jefe de servicio	1	0	0	0	1
Rama paramédica					
Afanadora	0	1	0	0	1
<b>Total</b>	<b>3</b>	<b>1</b>	<b>0</b>	<b>0</b>	<b>4</b>



**Alergia 309 A**

**Comparativo de Productividad enero – septiembre / 2015-2016**

Actividad	2015				2016			
	Programado	Realizado	% de Avance	Calificación	Programado	Realizado	% de avance	Calificación
Consultas de primera vez	1,479	1,386	93.71	A	1,502	1,527	101.66	V
Consultas subsecuentes	7,473	8,697	116.38	V	8,588	8,106	94.39	V
Interconsultas		0				278		
<b>Total</b>	<b>8,952</b>	<b>10,083</b>	<b>112.63</b>	<b>V</b>	<b>10,090</b>	<b>9,911</b>	<b>98.23</b>	<b>V</b>

Actividades de Diagnóstico	Año	
	2015	2016
Pruebas con técnica de prick	994	960
Pruebas cutáneas técnica intradérmica	94	87
Administración de medicamentos tópicos	79	41
Pruebas cutáneas con técnica de parche	0	0
Pruebas de reto oral simple (medicamento o alimento)	0	0
Pruebas pric y pric	0	134
Micronebulizaciones	39	43
Sonometrías	6,298	5,632
Toma de signos vitales	10,846	9,888
Glucometrías	97	127
Toma de muestras	50	85
Flujometrías	20	0
Oxigenoterapia	4	64
Pruebas a medicamentos	4	53



### Alergia 309 A

#### Comparativo de Productividad enero – septiembre / 2015-2016

Actividades de Tratamiento	Año	
	2015	2016
Vacunas elaboradas	6,238	6,065
Vacunas aplicadas	956	847
Orientación y educación a pacientes	5,882	3,511
Inhaloterapias	0	0
Soluciones IV aplicadas	54	60
Aplicación de medicamentos inyectados	201	175
Aplicación de medicamentos vía oral	131	83
Producción de alérgenos (ML) para tratamiento	4,097	3,352
Dilución de alérgenos	500	567
Pruebas de escarificación	30	0
Sesiones académicas	0	0
<b>Total</b>	<b>36,614</b>	<b>31,774</b>

#### Comparativo de Productividad de Laboratorio de Alergia 2015 - 2016

Actividades	Año	
	2015	2016
Inmunidad celular	0	0
Pruebas para valorar inmunidad celular	7	0
Precipitinas aviarias	34	61
Precipitinas contra proteínas de leche	238	241
Producción de alérgenos (ML) para diagnóstico	251	466
Pruebas de esterilidad de alérgenos	19	33
<b>Total</b>	<b>549</b>	<b>801</b>



**Alergia 309 A**

**20 Principales Motivos de Consulta enero – septiembre 2016**

Causa	Femenino	Masculino	Total	%
Rinitis alérgica, no especificada	5,620	3,743	9,363	94.47
Urticaria, no especificada	127	36	163	1.64
Asma predominantemente alérgica	96	59	155	1.56
Conjuntivitis atópica aguda	49	31	80	0.81
Dermatitis atópica, no especificada	56	22	78	0.79
Urticaria colinérgica	21	10	31	0.31
Urticaria dermatografía	6	3	9	0.09
Sinusitis crónica, no especificada	3	3	6	0.06
Edema angioneurotico	3	2	5	0.05
Rinitis alérgica debida al polen	3	1	4	0.04
Rinitis vasomotora	2	0	2	0.02
Dermatitis alérgica de contacto, de causa no especificada	0	2	2	0.02
Medicamento o sustancia biológica contaminado, administrado por medios no especificados	0	2	2	0.02
Inmunodeficiencia, no especificada	1	0	1	0.01
Conjuntivitis crónica	1	0	1	0.01
Rinofaringitis aguda [resfriado común]	0	1	1	0.01
Bronquitis aguda, no especificada	1	0	1	0.01
Otras rinitis alérgicas	1	0	1	0.01
Quiste y mucocele de seno paranasal	0	1	1	0.01
Asma no alérgica	0	1	1	0.01
Otros	3	1	4	0.04
<b>Total</b>	<b>5,993</b>	<b>3,918</b>	<b>9,911</b>	<b>100.00</b>

Patologías determinadas conforme al 100.00% de los diagnósticos capturados



Alergia 309 A

20 Principales Motivos de Consulta por Grupo de Edad y Sexo enero – septiembre 2016

CAUSA	< 1		1 - 4		5 - 14		15 - 24		25 - 44	
	f	m	f	m	f	m	f	m	f	m
Rinitis alérgica, no especificada	4	12	226	344	1,073	1,645	709	604	1,765	673
Urticaria, no especificada	0	0	4	2	11	1	11	5	38	15
Asma predominantemente alérgica	0	0	1	6	17	25	8	14	32	7
Conjuntivitis atópica aguda	0	0	4	7	17	17	6	0	15	6
Dermatitis atópica, no especificada	0	0	4	5	12	8	1	4	23	3
Urticaria colinérgica	1	0	0	1	1	1	6	2	5	3
Urticaria dermatografía	0	0	0	0	0	0	2	2	3	1
Sinusitis crónica, no especificada	0	0	0	0	0	3	0	0	2	0
Edema angioneurotico	0	0	0	0	0	0	0	2	2	0
Rinitis alérgica debida al polen	0	0	0	0	2	0	0	0	1	0
Rinitis vasomotora	0	0	0	0	0	0	1	0	0	0
Dermatitis alérgica de contato, de causa no especificada	0	0	0	0	0	0	0	1	0	0
Medicamento o sustancia biológica contaminado, administrado por medios no especificados	0	0	0	0	0	0	0	0	0	1
Inmunodeficiencia, no especificada	1	0	0	0	0	0	0	0	0	0
Conjuntivitis crónica	0	0	0	0	1	0	0	0	0	0
Rinofaringitis aguda [resfriado común]	0	0	0	0	0	0	0	0	0	0
Bronquitis aguda, no especificada	0	0	1	0	0	0	0	0	0	0
Otras rinitis alérgicas	0	0	0	0	0	0	0	0	1	0
Quiste y mucocele de seno paranasal	0	0	0	0	0	1	0	0	0	0
Asma no alérgica	0	0	0	1	0	0	0	0	0	0
Otros	0	0	0	0	1	1	0	0	2	0
<b>TOTAL</b>	<b>6</b>	<b>12</b>	<b>240</b>	<b>366</b>	<b>1,135</b>	<b>1,702</b>	<b>744</b>	<b>634</b>	<b>1,889</b>	<b>709</b>



Alergia 309 A

20 Principales Motivos de Consulta por Grupo de Edad y Sexo enero – septiembre 2016

CAUSA	45 – 59		60 - 64		65 o +		Total Fem.	Total mas	Total general
	f	m	f	m	f	m			
Rinitis alérgica, no especificada	1,402	326	224	73	217	66	5,620	3,743	9,363
Urticaria, no especificada	41	8	6	2	16	3	127	36	163
Asma predominantemente alérgica	32	6	6	0	0	1	96	59	155
Conjuntivitis atópica aguda	7	1	0	0	0	0	49	31	80
Dermatitis atópica, no especificada	6	2	2	0	8	0	56	22	78
Urticaria colinérgica	4	3	3	0	1	0	21	10	31
Urticaria dermatografía	1	0	0	0	0	0	6	3	9
Sinusitis crónica, no especificada	1	0	0	0	0	0	3	3	6
Edema angioneurotico	1	0	0	0	0	0	3	2	5
Rinitis alérgica debida al polen	0	0	0	0	0	1	3	1	4
Rinitis vasomotora	0	0	0	0	1	0	2	0	2
Dermatitis alérgica de contato, de causa no especificada	0	1	0	0	0	0	0	2	2
Medicamento o sustancia biológica contaminado, administrado por medios no especificados	0	0	0	0	0	1	0	2	2
Inmunodeficiencia, no especificada	0	0	0	0	0	0	1	0	1
Conjuntivitis crónica	0	0	0	0	0	0	1	0	1
Rinofaringitis aguda [resfriado común]	0	0	0	1	0	0	0	1	1
Bronquitis aguda, no especificada	0	0	0	0	0	0	1	0	1
Otras rinitis alérgicas	0	0	0	0	0	0	1	0	1
Quiste y mucocele de seno paranasal	0	0	0	0	0	0	0	1	1
Asma no alérgica	0	0	0	0	0	0	0	1	1
Otros	0	0	0	0	0	0	3	1	4
<b>TOTAL</b>	<b>1,495</b>	<b>347</b>	<b>241</b>	<b>76</b>	<b>243</b>	<b>72</b>	<b>5,993</b>	<b>3,918</b>	<b>9,911</b>



### Alergia 309 A Recursos Humanos

Categoría	Turno				
	Matutino	Vespertino	Nocturno	Sab, dom y fest	Total
<b>Rama médica</b>					
Supervisor medico en área normativa	1	0	0	0	1
Médico especialista "A"	3	0	0	0	3
Médico especialista "C"	4	0	0	0	4
<b>Rama de enfermería</b>					
Enfermera general titulada "A"	2	1	0	0	3
Enfermera general titulada "B"	2	0	0	0	2
Enfermera general titulada "C"	1	0	0	0	1
Enferme especialista "C"	1	0	0	0	1
Enfermera jefe de servicio	1	0	0	0	1
<b>Rama paramédica</b>					
Biólogo "B"	1	0	0	0	1
<b>Rama afin administrativa</b>					
Apoyo administrativo en salud A 3	1	0	0	0	1
Apoyo administrativo en salud A 7	1	0	0	0	1
<b>Total</b>	<b>18</b>	<b>1</b>	<b>0</b>	<b>0</b>	<b>19</b>



**Anatomía Patología 310-A**

**Comparativo de Productividad enero – septiembre / 2015-2016**

**Unidad de Patología Quirúrgica**

	2015	2016
Estudios histopatológicos		
Estudios (Biopsias)	17,168	17,859
Personas	16,839	17,572

**Unidad de Patología Post – Mortem**

	2015	2016
Autopsias	266	252

**Unidad Auxiliar de Diagnóstico**

	2015	2016
Laboratorio de Inmunohistoquímica		
Estudios	2,090	2,349
Personas	2,090	2,349

**Unidad de Citopatología**

	2015	2016
Citologías	11,509	11,407
Personas	11,247	11,096

**Unidad de Dermopatología**

	2015	2016
Estudios (Biopsias)	1,988	1,618
Personas	1,988	1,618



Anatomía Patológica 310 A Recursos Humanos

Categoría	Turno				
	Matutino	Vespertino	Nocturno	Sab, dom y fest	Total
<b>Rama médica</b>					
Jefe de servicio	1	0	0	0	1
Médico especialista "A"	7	0	0	1	8
Médico especialista "B"	2	1	0	0	3
Médico especialista "C"	8	2	0	0	10
Medico general "C"	0	1	0	0	1
<b>Rama paramédica</b>					
Afanadora	10	2	1	2	15
Ayudante de autopsias	2	1	0	1	4
Camillero	1	2	2	1	6
Citotecnólogo "A"	6	0	0	0	6
Cito tecnólogo "B"	2	1	0	0	3
Técnico histopatólogo	19	1	0	1	21
Técnico laboratorista "A"	2	0	0	0	2
Técnico radiólogo o en radioterapia	0	1	0	0	1
<b>Rama afín administrativa</b>					
Apoyo administrativo en salud A 1	1	1	0	0	2
Apoyo administrativo en salud A 2	2	2	0	0	4
Apoyo administrativo en salud A 3	4	0	1	1	6
Apoyo administrativo en salud A 4	8	0	0	0	8
Apoyo administrativo en salud A 6	8	0	0	1	9
Apoyo adminisrtativo en salud A 7	2	0	0	0	2
<b>Total</b>	<b>85</b>	<b>15</b>	<b>4</b>	<b>8</b>	<b>112</b>





**Genética 311 A**

**Comparativo de Productividad enero – septiembre / 2015-2016**

Actividad	2015				2016			
	Programado	Realizado	% de Avance	Calificación	Programado	Realizado	% de avance	Calificación
Consultas de primera vez	571	610	106.83	V	571	647	113.31	V
Consultas subsecuentes	602	704	116.94	V	566	1,090	192.58	V
<b>Total</b>	<b>1,173</b>	<b>1,314</b>	<b>112.02</b>	<b>V</b>	<b>1,137</b>	<b>1,737</b>	<b>152.77</b>	<b>V</b>



Genética 311 A

20 Principales Motivos de Consulta enero – septiembre 2016

Causa	Femenino	Masculino	Total	%
Obesidad, no especificada	318	273	591	34.02
Síndromes de malformaciones congénitas asociadas principalmente con estatura baja	52	53	105	6.04
Síndrome de down, no especificado	35	44	79	4.55
Trastornos específicos mixtos del desarrollo	31	47	78	4.49
Retraso mental moderado, deterioro del comportamiento significativo, que requiere atención o tratamiento	30	48	78	4.49
Abortadora habitual	71	0	71	4.09
Síndrome de Turner, no especificado	66	0	66	3.80
Neurofibromatosis (no maligna)	25	23	48	2.76
Supervisión de embarazo de alto riesgo, sin otra especificación	42	0	42	2.42
Obesidad debida a exceso de calorías	15	24	39	2.25
Dismorfismo debido a warfarina	20	18	38	2.19
Hipoacusia, no especificada	22	13	35	2.01
Distrofia muscular	5	17	22	1.27
Síndrome de morfan	11	10	21	1.21
Microtia	9	11	20	1.15
Fisura del paladar con labio leporino bilateral, sin otra especificación	7	7	14	0.81
Hipostasias, no especificada	0	14	14	0.81
Síndrome de ehlers-danlos	7	7	14	0.81
Supervisión de embarazo normal no especificado	13	0	13	0.75
Ataxia, no especificada	5	6	11	0.63
Otros	192	146	338	19.46
<b>Total</b>	<b>976</b>	<b>761</b>	<b>1,737</b>	<b>100.00</b>

Patologías determinadas conforme al 68.18% de los diagnósticos capturados



Genética 311 A

20 Principales Motivos de Consulta por Grupo de Edad y Sexo enero – septiembre 2016

CAUSA	< 1		1 - 4		5 - 14		15 - 24		25 - 44	
	f	m	f	m	f	m	f	m	f	m
Obesidad, no especificada	1	2	6	6	233	227	78	38	0	0
Síndromes de malformaciones congénitas asociadas principalmente con estatura baja	5	1	13	12	25	34	8	2	1	4
Síndrome de down, no especificado	16	25	14	11	1	6	2	1	2	0
Trastornos específicos mixtos del desarrollo	8	6	11	25	10	16	1	0	0	0
Retraso mental moderado, deterioro del comportamiento significativo, que requiere atención o tratamiento	0	0	0	6	10	24	11	6	5	11
Abortadora habitual	0	0	0	0	0	0	4	0	67	0
Síndrome de Turner, no especificado	2	0	6	0	14	0	18	0	24	0
Neurofibromatosis (no maligna)	0	0	0	0	7	6	5	8	8	8
Supervisión de embarazo de alto riesgo, sin otra especificación	0	0	0	0	0	0	19	0	23	0
Obesidad debida a exceso de calorías	0	0	1	1	12	19	2	4	0	0
Dismorfismo debido a warfarina	10	6	1	6	7	0	2	5	0	1
Hipoacusia, no especificada	1	0	5	8	12	4	2	0	2	1
Distrofia muscular	0	0	1	1	1	8	0	0	1	7
Síndrome de morfan	0	0	1	0	4	8	2	2	4	0
Microtia	4	4	0	0	5	6	0	0	0	1
Fisura del paladar con labio leporino bilateral, sin otra especificación	1	5	1	2	0	0	5	0	0	0
Hipostasias, no especificada	0	7	0	6	0	1	0	0	0	0
Síndrome de ehlers-danlos	0	0	0	2	2	4	5	0	0	1
Supervisión de embarazo normal no especificado	0	0	0	0	0	0	1	0	11	0
Ataxia, no especificada	0	0	0	0	1	0	0	5	2	1
Otros	19	31	9	26	27	38	42	23	62	17
<b>TOTAL</b>	<b>67</b>	<b>87</b>	<b>69</b>	<b>112</b>	<b>371</b>	<b>401</b>	<b>207</b>	<b>94</b>	<b>212</b>	<b>52</b>



**Genética 311 A**

**20 Principales Motivos de Consulta por Grupo de Edad y Sexo enero – septiembre 2016**

CAUSA	45 – 59		60 - 64		65 o +		Total Fem.	Total mas	Total general
	f	m	f	m	f	m			
Obesidad, no especificada	0	0	0	0	0	0	318	273	591
Síndromes de malformaciones congénitas asociadas principalmente con estatura baja	0	0	0	0	0	0	52	53	105
Síndrome de down, no especificado	0	1	0	0	0	0	35	44	79
Trastornos específicos mixtos del desarrollo	0	0	0	0	1	0	31	47	78
Retraso mental moderado, deterioro del comportamiento significativo, que requiere atención o tratamiento	4	1	0	0	0	0	30	48	78
Abortadora habitual	0	0	0	0	0	0	71	0	71
Síndrome de Turner, no especificado	2	0	0	0	0	0	66	0	66
Neurofibromatosis (no maligna)	5	1	0	0	0	0	25	23	48
Supervisión de embarazo de alto riesgo, sin otra especificación	0	0	0	0	0	0	42	0	42
Obesidad debida a exceso de calorías	0	0	0	0	0	0	15	24	39
Dismorfismo debido a warfarina	0	0	0	0	0	0	20	18	38
Hipoacusia, no especificada	0	0	0	0	0	0	22	13	35
Distrofia muscular	2	1	0	0	0	0	5	17	22
Síndrome de morfan	0	0	0	0	0	0	11	10	21
Microtia	0	0	0	0	0	0	9	11	20
Fisura del paladar con labio leporino bilateral, sin otra especificación	0	0	0	0	0	0	7	7	14
Hipostasias, no especificada	0	0	0	0	0	0	0	14	14
Síndrome de ehlers-danlos	0	0	0	0	0	0	7	7	14
Supervisión de embarazo normal no especificado	1	0	0	0	0	0	13	0	13
Ataxia, no especificada	2	0	0	0	0	0	5	6	11
Otros	29	8	1	1	3	2	192	146	338
<b>TOTAL</b>	<b>45</b>	<b>12</b>	<b>1</b>	<b>1</b>	<b>4</b>	<b>2</b>	<b>976</b>	<b>761</b>	<b>1,737</b>





**Laboratorio de Genética 311 A**

**Productividad por Tipo de Estudio 311 A**

Estudio	Total
Bandas	3,033
Cultivos	1,196
PCR	1,563
Secuenciación	699
Extracción DNA	219
Extracción RNA	0
Fish	0
Análisis bioquímico	0
MLPA	88
<b>Total</b>	<b>6,798</b>



**Genética 311 A**

**Recursos Humanos**

Categoría	Turno					
	Completo	Matutino	Vespertino	Nocturno	Sab, dom y fest	Total
<b>Rama médica</b>						
Médico especialista "A"	0	2	0	0	0	2
Médico especialista "B"	0	1	0	0	0	1
Médico especialista "C"	0	2	0	0	0	2
<b>Rama paramédica</b>						
Afanadora	0	2	0	0	0	2
Químico "A"	0	2	0	0	0	2
Químico "C"	0	1	0	0	0	1
Técnico laboratorista "A"	0	2	0	0	0	2
Laboratorista "A"	0	3	0	0	0	3
Químico de sección de laboratorio de A.C..A	0	1	0	1	0	2
<b>Rama de investigación</b>						
Investigador emérito	0	1	0	0	0	1
Investigador en ciencias médicas "A"	0	1	0	0	0	1
Investigador en ciencias médicas "B"	1	1	0	0	0	2
Investigador en ciencias médicas "C"	1	1	0	0	0	2
Investigador en ciencias médicas "D"	0	1	0	0	0	1
<b>Rama afín administrativa</b>						
Apoyo administrativo en salud A 3	0	1	0	0	0	1
Apoyo administrativo en salud A 4	0	1	0	0	0	1
Apoyo administrativo en salud A 5	0	1	0	0	0	1
Apoyo administrativo en salud A 6	0	1	0	0	0	1
<b>Total</b>	<b>2</b>	<b>25</b>	<b>0</b>	<b>1</b>	<b>0</b>	<b>28</b>



**Medicina Genómica**

**Recursos Humanos**

Categoría	Turno					Total
	Completo	Matutino	Vespertino	Nocturno	Sab, dom y fest	
<b>Investigadores</b>						
Investigador en ciencias médicas "A"	0	1	0	0	0	1
Investigador en ciencias médicas "F"	1	0	0	0	0	1
<b>Rama médica</b>						
Médico especialista "A"	0	1	0	0	0	1
<b>Rama paramédica</b>						
Afanadora	0	2	0	0	0	2
Laboratorista "A"	0	1	0	0	0	1
Químico "A"	0	2	1	0	0	3
Químico "B"	0	1	0	0	0	1
Técnico electrodiagnóstico	0	1	0	0	0	1
Técnico laboratorista "A"	0	1	0	0	0	1
Químico de sección de laboratorio de A.C.A	0	1	0	0	0	1
<b>Rama afín administrativa</b>						
Apoyo administrativo en salud A 4	0	1	0	0	0	1
Apoyo administrativo en salud A 6	0	1	0	0	0	1
<b>Total</b>	<b>1</b>	<b>13</b>	<b>1</b>	<b>0</b>	<b>0</b>	<b>15</b>





**Consulta Externa 401 A**

**Comparativo de Productividad enero – septiembre / 2015 - 2016**

Actividad	2015				2016			
	Programado	Realizado	% de Avance	Calificación	Programado	Realizado	% de avance	Calificación
Consultas de primera vez	43,051	38,479	89.38	R	43,935	37,872	86.20	R
Consultas subsecuentes	17,930	16,108	89.84	R	13,287	18,465	138.97	V
Interconsultas		0				0		
<b>Total</b>	<b>60,981</b>	<b>54,587</b>	<b>89.51</b>	<b>R</b>	<b>57,222</b>	<b>56,337</b>	<b>98.45</b>	<b>V</b>



Consulta Externa 401 A

Comparativo de Actividades Realizadas enero – septiembre / 2015-2016

Actividades de Tratamiento	Año	
	2015	2016
Infiltraciones	162	75
Punciones	181	33
Artrocentesis	0	0
Aplicación de medicamentos	48	203
Infiltraciones (urología)	246	150
Revisión ginecológica	623	607
Dilataciones	190	260
Lavado vesical	31	20
Instalación sonda foley	156	271
Cambio de sonda	1,184	1,435
Retiro de puntos	251	208
Curaciones de heridas profundas	13	0
Retiro de sondas nefrostomía	0	2
Retiro de PEN - ROSE	26	37
Retiro de sonda	409	322
Cateterismo vesical	0	0
<b>Total</b>	<b>3,520</b>	<b>3,623</b>



Consulta Externa 401 A

20 Principales Motivos de Consulta enero – septiembre 2016

Causa	Femenino	Masculino	Total	%
Diabetes mellitus no insulino dependiente, sin mención de complicación	2,053	1,037	3,090	5.67
Insuficiencia venosa (crónica) (periférica)	1,358	385	1,743	3.20
Hipertensión esencial (primaria)	899	408	1,307	2.40
Hiperplasia de la próstata	0	1,165	1,165	2.14
Infección de vías urinarias, sitio no especificado	822	334	1,156	2.12
Hipotiroidismo, no especificado	1,005	94	1,099	2.02
Síndrome del colon irritable sin diarrea	768	226	994	1.83
Retinopatía diabética	571	396	967	1.78
Estado de embarazo, incidental	963	0	963	1.77
Leiomioma del útero, sin otra especificación	959	0	959	1.76
Obesidad, no especificada	709	222	931	1.71
Calculo del riñón	552	337	889	1.63
Catarata, no especificada	414	339	753	1.38
Lumbago no especificado	527	221	748	1.37
Verrugas (venéreas) anogenitales	497	238	735	1.35
Tumor de comportamiento incierto o desconocido de otros sitios especificados	455	233	688	1.26
Artritis reumatoide, no especificada	579	106	685	1.26
Gonartrosis, no especificada	464	180	644	1.18
Mastopatía quística difusa	623	17	640	1.18
Cefalea	429	202	631	1.16
Otros	23,208	10,466	33,674	61.83
<b>Total</b>	<b>37,855</b>	<b>16,606</b>	<b>54,461</b>	<b>100.00</b>

Patologías determinadas conforme al 76.16% de los diagnósticos capturados



Consulta Externa 401 A

20 Principales Motivos de Consulta por Grupo de Edad y Sexo enero – septiembre 2016

CAUSA	< 1		1 - 4		5 - 14		15 - 24		25 - 44	
	f	m	f	m	f	m	f	m	f	m
Diabetes mellitus no insulino dependiente, sin mención de complicación	0	0	0	0	1	0	16	11	278	177
Insuficiencia venosa (crónica) (periférica)	0	0	0	0	0	0	31	12	328	93
Hipertensión esencial (primaria)	0	0	0	0	0	0	14	18	126	76
Hiperplasia de la próstata	0	0	0	0	0	0	0	1	0	36
Infección de vías urinarias, sitio no especificado	0	0	1	0	0	0	69	45	307	132
Hipotiroidismo, no especificado	0	0	0	0	0	0	96	15	449	47
Síndrome del colon irritable sin diarrea	0	0	0	0	1	0	55	21	262	79
Retinopatía diabética	0	0	0	0	0	0	4	4	41	39
Estado de embarazo, incidental	0	0	0	0	7	0	515	0	434	0
Leiomioma del útero, sin otra especificación	1	0	0	0	0	0	15	0	538	0
Obesidad, no especificada	0	0	0	0	0	0	60	22	298	112
Calculo del riñón	0	0	0	0	0	0	41	25	220	144
Catarata, no especificada	0	0	0	0	0	0	7	2	39	26
Lumbago no especificado	0	0	0	0	0	0	36	14	174	73
Verrugas (venéreas) anogenitales	0	0	0	0	0	0	104	78	275	119
Tumor de comportamiento incierto o desconocido de otros sitios especificados	0	0	0	0	0	0	49	27	158	82
Artritis reumatoide, no especificada	0	0	0	0	0	0	26	12	209	40
Gonartrosis, no especificada	0	0	0	0	0	0	11	9	98	35
Mastopatía quística difusa	0	0	0	0	0	0	53	1	274	9
Cefalea	1	0	0	0	0	0	66	46	193	98
Otros	2	1	1	0	13	1	2,592	1,424	8,343	3,515
<b>TOTAL</b>	<b>4</b>	<b>1</b>	<b>2</b>	<b>0</b>	<b>22</b>	<b>1</b>	<b>3,860</b>	<b>1,787</b>	<b>13,044</b>	<b>4,932</b>



Consulta Externa 401 A

20 Principales Motivos de Consulta por Grupo de Edad y Sexo enero – septiembre 2016

CAUSA	45 – 59		60 - 64		65 o +		Total Fem.	Total mas	Total general
	f	m	f	m	f	m			
Diabetes mellitus no insulino dependiente, sin mención de complicación	993	459	339	158	426	232	2,053	1,037	3,090
Insuficiencia venosa (crónica) (periférica)	562	134	152	46	285	100	1,358	385	1,743
Hipertensión esencial (primaria)	367	147	146	75	246	92	899	408	1,307
Hiperplasia de la próstata	0	364	0	206	0	558	0	1,165	1,165
Infección de vías urinarias, sitio no especificado	291	96	58	13	96	48	822	334	1,156
Hipotiroidismo, no especificado	320	20	71	7	69	5	1,005	94	1,099
Síndrome del colon irritable sin diarrea	299	66	53	32	98	28	768	226	994
Retinopatía diabética	254	180	126	68	146	105	571	396	967
Estado de embarazo, incidental	7	0	0	0	0	0	963	0	963
Leiomioma del útero, sin otra especificación	386	0	8	0	11	0	959	0	959
Obesidad, no especificada	275	59	38	14	38	15	709	222	931
Calculo del riñón	206	124	34	22	51	22	552	337	889
Catarata, no especificada	86	79	54	45	228	187	414	339	753
Lumbago no especificado	199	74	58	18	60	42	527	221	748
Verrugas (venéreas) anogenitales	104	31	6	6	8	4	497	238	735
Tumor de comportamiento incierto o desconocido de otros sitios especificados	157	58	32	21	59	45	455	233	688
Artritis reumatoide, no especificada	244	40	44	5	56	9	579	106	685
Gonartrosis, no especificada	160	47	69	21	126	68	464	180	644
Mastopatía quística difusa	239	5	29	1	28	1	623	17	640
Cefalea	126	38	14	7	29	13	429	202	631
Otros	7,667	3,058	1,618	800	2,972	1,667	23,208	10,466	33,674
<b>TOTAL</b>	<b>12,942</b>	<b>5,079</b>	<b>2,949</b>	<b>1,565</b>	<b>5,032</b>	<b>3,241</b>	<b>37,855</b>	<b>16,606</b>	<b>54,461</b>



### Consulta Externa 401 A

### 20 Principales Motivos de Consulta de Homeopatía enero – septiembre 2016

Causa	Femenino	Masculino	Total	%
Trastorno menopáusico y perimenopausico, no especificado	240	0	240	12.79
Insuficiencia venosa (crónica) (periférica)	96	17	113	6.02
Colitis de etiología indeterminada	92	19	111	5.92
Trastorno de ansiedad, no especificado	70	31	101	5.38
Artrosis primaria de otras articulaciones	82	8	90	4.80
Ciática	49	12	61	3.25
Trastorno del metabolismo de las lipoproteínas, no especificado	37	15	52	2.77
Hipotiroidismo, no especificado	48	3	51	2.72
Enfermedad del reflujo gastroesofágico con esofagitis	35	12	47	2.51
Hipertensión esencial (primaria)	31	12	43	2.29
Episodio depresivo, no especificado	34	7	41	2.19
Gonartrosis primaria, bilateral	36	3	39	2.08
Diabetes mellitus no insulino dependiente, sin mención de complicación	21	9	30	1.60
Artritis reumatoide, no especificada	20	3	23	1.23
Hiperplasia de la próstata	0	23	23	1.23
Rinitis alérgica, no especificada	15	7	22	1.17
Gastritis crónica, no especificada	19	2	21	1.12
Otras colelitiasis	17	2	19	1.01
Otros trastornos vasculares del intestino	17	1	18	0.96
Otros síndromes de cefalea especificados	11	6	17	0.91
Otros	570	144	714	38.06
<b>Total</b>	<b>1,540</b>	<b>336</b>	<b>1,876</b>	<b>100.00</b>

Patologías determinadas conforme al 99.75% de los diagnósticos capturados



**Consulta Externa 401 A**

**20 Principales Motivos de Consulta de Homeopatía por Grupo de Edad y Sexo enero – septiembre 2016**

CAUSA	< 1		1 - 4		5 - 14		15 - 24		25 - 44	
	f	m	f	m	f	m	f	m	f	m
Trastorno menopaúsico y perimenopausico, no especificado	0	0	0	0	0	0	0	0	19	0
Insuficiencia venosa (crónica) (periférica)	0	0	0	0	0	0	0	0	13	4
Colitis de etiología indeterminada	0	0	0	0	0	0	4	0	17	5
Trastorno de ansiedad, no especificado	0	0	0	0	0	0	2	4	10	16
Artrosis primaria de otras articulaciones	0	0	0	0	0	0	0	0	1	1
Ciática	0	0	0	0	0	0	0	0	8	4
Trastorno del metabolismo de las lipoproteínas, no especificado	0	0	0	0	0	0	0	0	7	4
Hipotiroidismo, no especificado	0	0	0	0	0	0	1	1	17	2
Enfermedad del reflujo gastroesofágico con esofagitis	0	0	0	0	0	0	0	0	2	4
Hipertensión esencial (primaria)	0	0	0	0	0	0	0	0	5	0
Episodio depresivo, no especificado	0	0	0	0	0	0	1	1	7	0
Gonartrosis primaria, bilateral	0	0	0	0	0	0	0	0	0	0
Diabetes mellitus no insulino dependiente, sin mención de complicación	0	0	0	0	0	0	0	0	4	3
Artritis reumatoide, no especificada	0	0	0	0	0	0	0	0	3	0
Hiperplasia de la próstata	0	0	0	0	0	0	0	0	0	0
Rinitis alérgica, no especificada	0	0	1	0	0	0	1	1	5	4
Gastritis crónica, no especificada	0	0	0	0	0	0	0	0	2	0
Otras colelitiasis	0	0	0	0	0	0	4	0	8	1
Otros trastornos vasculares del intestino	0	0	0	0	0	0	0	0	5	0
Otros síndromes de cefalea especificados	0	0	0	0	0	0	2	0	3	1
Otros	0	0	3	0	3	0	56	12	156	45
<b>Total</b>	<b>0</b>	<b>0</b>	<b>4</b>	<b>0</b>	<b>3</b>	<b>0</b>	<b>71</b>	<b>19</b>	<b>292</b>	<b>94</b>



Consulta Externa 401 A

20 Principales Motivos de Consulta de Homeopatía por Grupo de Edad y Sexo enero – septiembre 2016

CAUSA	45 – 59		60 - 64		65 o +		Total Fem.	Total mas	Total general
	f	m	f	m	f	m			
Trastorno menopáusico y perimenopausico, no especificado	207	0	9	0	5	0	240	0	240
Insuficiencia venosa (crónica) (periférica)	43	5	23	4	17	4	96	17	113
Colitis de etiología indeterminada	38	6	12	2	21	6	92	19	111
Trastorno de ansiedad, no especificado	32	4	18	2	8	5	70	31	101
Artrosis primaria de otras articulaciones	27	6	14	1	40	0	82	8	90
Ciática	22	2	4	0	15	6	49	12	61
Trastorno del metabolismo de las lipoproteínas, no especificado	23	8	1	2	6	1	37	15	52
Hipotiroidismo, no especificado	17	0	3	0	10	0	48	3	51
Enfermedad del reflujo gastroesofágico con esofagitis	23	2	7	1	3	5	35	12	47
Hipertensión esencial (primaria)	14	6	2	4	10	2	31	12	43
Episodio depresivo, no especificado	11	3	5	1	10	2	34	7	41
Gonartrosis primaria, bilateral	19	2	5	0	12	1	36	3	39
Diabetes mellitus no insulino dependiente, sin mención de complicación	13	1	2	2	2	3	21	9	30
Artritis reumatoide, no especificada	16	0	0	3	1	0	20	3	23
Hiperplasia de la próstata	0	6	0	8	0	9	0	23	23
Rinitis alérgica, no especificada	5	0	3	2	0	0	15	7	22
Gastritis crónica, no especificada	2	1	6	0	9	1	19	2	21
Otras colelitiasis	4	1	1	0	0	0	17	2	19
Otros trastornos vasculares del intestino	7	0	2	0	3	1	17	1	18
Otros síndromes de cefalea especificados	2	2	2	3	2	0	11	6	17
Otros	205	43	49	18	98	26	570	144	714
<b>Total</b>	<b>730</b>	<b>98</b>	<b>168</b>	<b>53</b>	<b>272</b>	<b>72</b>	<b>1,540</b>	<b>336</b>	<b>1,876</b>



### Consulta Externa 401 A

### Recursos Humanos

Categoría	Turno					Total
	Completo	Matutino	Vespertino	Nocturno	Sab, dom y fest	
<b>Rama médica</b>						
Jefe de servicio	0	1	0	0	0	1
Cirujano dentista "A"	0	0	1	0	0	1
Medico general en área normativa	0	1	0	0	0	1
Médico especialista "A"	0	1	2	0	0	3
Médico especialista "C"	0	3	1	0	0	4
Médico general "A"	0	6	3	0	0	9
Médico general "B"	0	4	0	0	0	4
Médico general "C"	0	12	4	0	0	16
<b>Rama de enfermería</b>						
Auxiliar de enfermería "A"	0	2	0	0	0	2
Auxiliar de enfermería "B"	0	2	0	0	0	2
Enfermera especialista "A"	0	3	0	0	0	3
Enfermera especialista "B"	0	2	0	1	0	3
Enfermera especialista "C"	0	1	1	0	0	2
Enfermera general titulada "A"	0	11	9	2	0	22
Enfermera general titulada "B"	0	6	7	2	0	15
Enfermera general titulada "C"	0	5	2	0	0	7
Enfermera jefe de servicios	0	2	2	0	0	4
Jefe de enfermeras "C"	0	1	0	0	0	1
<b>Rama paramédica</b>						
Afanadora	0	4	3	0	0	7
Camillero	0	0	1	0	0	1
Cocinero en hospital	0	1	0	0	0	1
Auxiliar de cocina en hospital	0	0	0	0	1	1





**Consulta Externa 401 A (Recursos Humanos)**

Categoría	Turno					Total
	Completo	Matutino	Vespertino	Nocturno	Sap, dom y fest	
<b>Rama afin administrativa</b>						
Apoyo administrativo en salud A 2	0	4	3	0	0	7
Apoyo administrativo en salud A 3	0	2	1	0	0	3
Apoyo administrativo en salud A 4	0	7	2	0	1	10
Apoyo administrativo en salud A 5	0	0	0	1	0	1
Apoyo administrativo en salud A 6	0	10	0	1	1	12
Apoyo administrativo en salud A 7	0	2	0	0	0	2
Apoyo administrativo en salud A 8	0	0	0	0	1	1
<b>Total</b>	<b>0</b>	<b>93</b>	<b>42</b>	<b>7</b>	<b>4</b>	<b>146</b>



**Banco de Sangre 401 B**

**Productividad del Servicio enero – septiembre 2016**

<b>CONCEPTO</b>	<b>TOTAL</b>
Candidatos a donar	32,545
Donadores rechazados	13,600
Donadores aceptados	18,945
Donadores altruista	152
Donadores de plaquetas por aféresis y Donadores multicomponentes por Aféresis	385
<b>ESTUDIOS ESPECIALES</b>	
Coombs directo	109
Estudios de anticuerpos	109
<b>PROCEDIMIENTOS ESPECIALES DE FRACCIONAMIENTO</b>	
Concentrados plaquetarios desplasmatizados	141
Pool de Crioprecipitados	115
Concentrados Eritrocitarios Pediátricos	264
Fraciones de aféresis pediátricas	0
<b>COMPONENTES POR FRACCIONAMIENTO</b>	
Concentrados Eritrocitarios	18,022
Plasma fresco congelado	15,837
Plasma desprovisto de CRIO	2,185
Concentrados Plaquetarios	17,773
Globulina antihemofílica	1,202



**Banco de Sangre 401 B**

**Productividad del Servicio enero – septiembre 2016**

CONCEPTO	TOTAL
<b>TRANSFUSIONES DE COMPONENTES EN LOS DIFERENTES SERVICIOS</b>	
Concentrados Eritrocitarios	17,448
Plasma fresco congelado	5,229
Concentrados Plaquetarios	17,172
Globulina antihemofílica	886
Plaquetos aferesis eritroaferesis / plasmaferesis	385
<b>Total</b>	<b>41,120</b>
Peticiones registradas para pruebas cruzadas	17,809
Concentrados eritrocitarios cruzados	26,794
Concentrados eritrocitarios entregados	17,442
Concentrados eritrocitarios puestos a recircular	9,352
<b>TOMA DE MUESTRAS</b>	
Candidatos para donación de sangre a pacientes que se transfunden en Banco de Sangre, grupo y RH 2DA. Muestra para confirmatorias	27,870
Somatometria	33,375
Flebotomía terapéutica	10
Toma de signos vitales	36,014
Orientación medidas higiénico - dietéticas	19,066
<b>UNIDADES TRANSFUNDIDAS EN BANCO DE SANGRE</b>	
Concentrados eritrocitarios	1,031
Plasma fresco congelado	6
Concentrados Plaquetarios	768
Globulina antihemofílica	101
<b>Total</b>	<b>1,906</b>
Atención a reacciones transfusionales	11
Atención a efectos adversos a la donación	266
Revisión de expedientes clínicos	500



**Banco de Sangre 401 B**

**Productividad del Servicio enero – septiembre 2016**

CONCEPTO	Total
<b>INTERCAMBIOS INSTITUCIONALES (PROCEDENTES)</b>	
Concentrados Eritrocitarios	118
Concentrados Plaquetarios	82
Plasma fresco congelado	0
Globulina antihemofílica	75
<b>INTERCAMBIOS INSTITUCIONALES (SUMINISTRADOS)</b>	
Concentrados Eritrocitarios	167
Concentrados Plaquetarios	38
Plasma fresco congelado	167
Globulina antihemofílica	129
<b>UNIDADES ENVIADAS A PROCESAMIENTO INDUSTRIAL</b>	
Plasma fresco congelado	764
<b>TRANSFUSIONES</b>	<b>43,026</b>





**Banco de Sangre 401 B**

**Productividad del Servicio enero – septiembre 2016**

<b>PRUEBAS DE SEROLOGIA</b>	<b>VIH</b>	<b>VHB</b>	<b>VHC</b>	<b>RPR</b>	<b>BRUCELLA</b>	<b>CHAGAS</b>
REACTIVOS	29	29	100	120	42	56
NEGATIVOS	18,916	18,916	18,845	18,825	18,908	18,885
<b>POSITIVOS CONFIRMADOS</b>	4	4	5	51	0	15



**Banco de Sangre 401 B**
**Recursos Humanos**

Categoría	Turno				Total
	Matutino	Vespertino	Nocturno	Sab, dom y fest	
<b>Rama médica</b>					
Médico especialista “A”	0	1	0	0	1
Médico especialista “B”	0	0	0	1	1
Médico especialista “C”	2	2	0	0	4
Médico general “B”	2	0	0	0	2
Médico general “C”	1	0	0	0	1
<b>Rama de enfermería</b>					
Jefe de enfermeras C	1	0	0	0	1
Auxiliar de enfermería “B”	0	2	0	0	2
Enfermera general técnica	1	0	0	0	1
Enfermera especialista “A”	0	1	0	0	1
Enfermera general titulada “A”	2	2	0	0	4
Enfermera general titulada “B”	1	0	0	0	1
Enfermera general titulada “C”	1	0	0	0	1
<b>Rama paramédica</b>					
Afanadora	2	2	0	1	5
Ayudante de autopsias	1	0	0	0	1
Camillero	1	0	0	0	1
Lavandera en hospital	1	0	0	0	1
Laboratorista “A”	1	0	1	0	2
Laboratorista “B”	0	0	1	0	1
Químico “A”	1	2	1	2	6
Técnico laboratorista “A”	9	5	1	7	22
Técnico laboratorista “B”	5	0	1	0	6
Terapeuta especializado	0	0	1	0	1
Auxiliar de estadística y archivo clínico	1	0	0	0	1
Auxiliar de laboratorio biotero A	1	0	0	0	1
Tec. Esp. En biológicos y reactivos	0	1	0	0	1



**Banco de Sangre 401 B**

**Recursos Humanos**

Categoría	Turno				
	Matutino	Vespertino	Nocturno	Sab, dom y fest	Total
Rama afín administrativa					
Apoyo administrativo en salud A 2	1	0	1	2	4
Apoyo administrativo en salud A 3	2	0	0	0	2
Apoyo administrativo en salud A 4	0	2	2	0	4
Apoyo administrativo en salud A 6	0	0	0	1	1
Apoyo administrativo en salud A 7	2	0	0	0	2
Apoyo administrativo en salud A 8	0	1	0	0	1
<b>Total</b>	<b>39</b>	<b>21</b>	<b>9</b>	<b>14</b>	<b>83</b>





**Urgencias 401 C**

**Comparativo de Productividad enero – septiembre / 2015-2016**

Actividad	2015				2016			
	Programado	Realizado	% de Avance	Calificación	Programado	Realizado	% de avance	Calificación
Consultas	46,566	41,907	89.99	R	46,053	43,179	93.76	A
Ingresos		9,225				8,824		
Egresos		9,229				8,829		
Intervenciones quirúrgicas	1,173	1,606	136.91	V	1,501	1,103	73.48	R
Procedimientos no quirúrgicos		34				20		



**Urgencias 401 C**

**20 Principales Motivos de Consulta enero – septiembre 2016**

Causa	Femenino	Masculino	Total	%
Dolor abdominal localizado en parte superior	1,438	886	2,324	5.38
Infección de vías urinarias, sitio no especificado	791	460	1,251	2.90
Cefalea	476	294	770	1.78
Colecistitis aguda	564	175	739	1.71
Enfermedad renal crónica, etapa 5	273	328	601	1.39
Hipertensión esencial (primaria)	338	226	564	1.31
Insuficiencia venosa (crónica) (periférica)	342	216	558	1.29
Cólico renal, no especificado	272	254	526	1.22
Apendicitis, no especificada	287	190	477	1.10
Gastritis, no especificada	318	152	470	1.09
Dolor localizado en otras partes inferiores del abdomen	278	170	448	1.04
Colecistitis crónica	328	88	416	0.96
Abdomen agudo	224	184	408	0.94
Hemorragia gastrointestinal, no especificada	175	207	382	0.88
Insuficiencia renal no especificada	159	219	378	0.88
Enfermedad renal crónica, no especificada	165	185	350	0.81
Dolor en el pecho, no especificado	179	161	340	0.79
Faringitis aguda, no especificada	205	122	327	0.76
Disnea	172	135	307	0.71
Hiperplasia de la próstata	0	271	271	0.63
Otros	16,609	14,663	31,272	72.42
<b>Total</b>	<b>23,593</b>	<b>19,586</b>	<b>43,179</b>	<b>100.00</b>



Urgencias 401 C

20 Principales Motivos de Consulta por Grupo de Edad y Sexo enero – septiembre 2016

CAUSA	< 1		1 - 4		5 - 14		15 - 24		25 - 44	
	f	m	f	m	f	m	f	m	f	m
Dolor abdominal localizado en parte superior	0	0	0	0	1	0	183	97	497	300
Infección de vías urinarias, sitio no especificado	0	0	0	0	0	0	114	29	285	128
Cefalea	0	0	0	0	0	0	63	36	176	113
Colecistitis aguda	0	0	0	0	0	1	76	6	263	76
Enfermedad renal crónica, etapa 5	0	1	0	0	0	0	39	43	74	90
Hipertensión esencial (primaria)	1	0	0	0	0	0	5	8	57	34
Insuficiencia venosa (crónica) (periférica)	0	0	0	0	0	0	6	9	52	44
Cólico renal, no especificado	0	0	0	0	0	0	35	22	115	131
Apendicitis, no especificada	0	0	0	0	0	0	82	58	122	76
Gastritis, no especificada	0	0	0	0	0	0	55	19	90	64
Dolor localizado en otras partes inferiores del abdomen	0	0	0	0	0	0	51	32	107	60
Colecistitis crónica	0	0	0	0	0	0	46	5	160	31
Abdomen agudo	0	0	0	0	0	0	33	19	75	79
Hemorragia gastrointestinal, no especificada	0	0	0	0	0	0	5	9	28	47
Insuficiencia renal no especificada	0	0	0	0	0	0	13	19	44	55
Enfermedad renal crónica, no especificada	0	0	0	0	1	0	13	16	37	52
Dolor en el pecho, no especificado	0	0	0	0	0	0	13	16	44	59
Faringitis aguda, no especificada	0	0	0	0	0	0	31	28	80	51
Disnea	0	1	0	0	0	0	12	14	46	39
Hiperplasia de la próstata	0	0	0	0	0	0	0	0	0	6
Otros	5	1	2	1	5	3	1,470	1,465	4,700	4,338
<b>Total</b>	<b>6</b>	<b>3</b>	<b>2</b>	<b>1</b>	<b>7</b>	<b>4</b>	<b>2,345</b>	<b>1,950</b>	<b>7,052</b>	<b>5,873</b>



**Urgencias 401 C**

**20 Principales Motivos de Consulta por Grupo de Edad y Sexo enero – septiembre 2016**

CAUSA	45 – 59		60 – 64		65 o +		Total Fem.	Total mas	Total general
	f	m	f	m	f	m			
Dolor abdominal localizado en parte superior	321	206	62	39	374	244	1,438	886	2,324
Infección de vías urinarias, sitio no especificado	194	111	51	33	147	159	791	460	1,251
Cefalea	113	64	21	14	103	67	476	294	770
Colecistitis aguda	125	43	17	8	83	41	564	175	739
Enfermedad renal crónica, etapa 5	85	88	27	45	48	61	273	328	601
Hipertensión esencial (primaria)	106	64	37	30	132	90	338	226	564
Insuficiencia venosa (crónica) (periférica)	127	72	38	21	119	70	342	216	558
Cólico renal, no especificado	76	64	14	10	32	27	272	254	526
Apendicitis, no especificada	43	26	4	4	36	26	287	190	477
Gastritis, no especificada	92	34	19	4	62	31	318	152	470
Dolor localizado en otras partes inferiores del abdomen	55	30	6	12	59	36	278	170	448
Colecistitis crónica	65	24	8	1	49	27	328	88	416
Abdomen agudo	53	33	14	8	49	45	224	184	408
Hemorragia gastrointestinal, no especificada	42	68	17	26	83	57	175	207	382
Insuficiencia renal no especificada	52	70	18	31	32	44	159	219	378
Enfermedad renal crónica, no especificada	50	65	21	18	43	34	165	185	350
Dolor en el pecho, no especificado	66	35	16	16	40	35	179	161	340
Faringitis aguda, no especificada	48	16	15	6	31	21	205	122	327
Disnea	32	36	21	6	61	39	172	135	307
Hiperplasia de la próstata	0	29	0	57	0	181	0	271	271
Otros	4,487	3,859	1,226	1,036	4,714	3,958	16,609	14,663	31,272
<b>Total</b>	<b>6,232</b>	<b>5,037</b>	<b>1,652</b>	<b>1,425</b>	<b>6,297</b>	<b>5,293</b>	<b>23,593</b>	<b>19,586</b>	<b>43,179</b>



**Urgencias 401 C**

**20 Diagnósticos de Egreso más frecuente enero – septiembre 2016**

Causa	Femenino	Masculino	Total
Enfermedad renal crónica, no especificada	258	358	616
Hemorragia gastrointestinal, no especificada	120	167	287
Enfermedad cerebrovascular, no especificada	107	113	220
Choque hipovolémico	109	107	216
Insuficiencia hepática, no especificada	68	120	188
Abdomen agudo	97	87	184
Apendicitis, no especificada	83	76	159
Colecistitis, no especificada	117	42	159
Dolor abdominal localizado en parte superior	78	80	158
Colecistitis aguda	109	44	153
Neumonía, no especificada	65	86	151
Choque séptico	75	73	148
Insuficiencia renal no especificada	52	83	135
Infecciones localizadas debidas a salmonella	61	70	131
Otros dolores abdominales y los no especificados	78	43	121
Otras apendicitis agudas, y las no especificadas	61	55	116
Diabetes mellitus no especificada, con complicaciones no especificadas	66	48	114
Insuficiencia cardiaca, no especificada	64	36	100
Infarto agudo del miocardio, sin otra especificación	26	71	97
Encefalopatía no especificada	33	62	95
Otros	2,476	2,803	5,279
<b>Total</b>	<b>4,203</b>	<b>4,624</b>	<b>8,827</b>



**Urgencias 401 C**

**20 Diagnósticos de Egreso por Grupo de Edad y Sexo más frecuente enero – septiembre 2016**

Causa	< 1		1 - 4		5 - 14		15 - 24		25 - 44	
	f	m	f	m	f	m	f	m	f	m
Enfermedad renal crónica, no especificada	0	0	0	0	0	0	24	48	91	100
Hemorragia gastrointestinal, no especificada	0	0	0	0	0	0	4	8	11	44
Enfermedad cerebrovascular, no especificada	0	0	0	0	0	0	1	4	15	18
Choque hipovolémico	0	0	0	0	0	0	2	7	20	20
Insuficiencia hepática, no especificada	0	0	0	0	0	0	1	7	11	28
Abdomen agudo	0	0	0	0	0	0	10	9	19	36
Apendicitis, no especificada	0	0	0	0	0	0	20	25	36	31
Colecistitis, no especificada	0	0	0	0	0	0	16	4	52	15
Dolor abdominal localizado en parte superior	0	0	0	0	0	0	5	9	21	28
Colecistitis aguda	0	0	0	0	0	0	20	5	53	22
Neumonía, no especificada	0	0	0	0	0	0	3	3	9	24
Choque séptico	0	0	0	0	0	0	2	5	14	17
Insuficiencia renal no especificada	0	0	0	0	0	0	3	11	12	20
Infecciones localizadas debidas a salmonella	0	0	0	0	0	0	6	5	6	19
Otros dolores abdominales y los no especificados	0	0	0	0	0	0	11	6	31	19
Otras apendicitis agudas, y las no especificadas	0	0	0	0	0	0	15	13	32	25
Diabetes mellitus no especificada, con complicaciones no especificadas	0	0	0	0	0	0	0	1	11	14
Insuficiencia cardiaca, no especificada	0	0	0	0	0	0	1	1	5	6
Infarto agudo del miocardio, sin otra especificación	0	0	0	0	0	0	0	1	3	5
Encefalopatía no especificada	0	0	0	0	0	0	0	2	1	8
Otros	0	0	0	0	0	0	195	292	692	843
<b>Total</b>	<b>0</b>	<b>0</b>	<b>0</b>	<b>0</b>	<b>0</b>	<b>0</b>	<b>339</b>	<b>466</b>	<b>1,145</b>	<b>1,342</b>



**Urgencias 401 C**

**20 Diagnósticos de Egreso por Grupo de Edad y Sexo más frecuente enero – septiembre 2016**

Causa	45 - 59		60 -64		65 o +		Total fem.	Total mas.	Total General
	f	m	f	m	f	m			
Enfermedad renal crónica, no especificada	70	115	27	38	46	57	258	358	616
Hemorragia gastrointestinal, no especificada	29	56	13	22	63	37	120	167	287
Enfermedad cerebrovascular, no especificada	20	34	16	14	55	43	107	113	220
Choque hipovolémico	31	34	11	13	45	33	109	107	216
Insuficiencia hepática, no especificada	26	61	6	10	24	14	68	120	188
Abdomen agudo	25	18	9	6	34	18	97	87	184
Apendicitis, no especificada	15	14	3	3	9	3	83	76	159
Colecistitis, no especificada	28	13	5	3	16	7	117	42	159
Dolor abdominal localizado en parte superior	22	21	4	5	26	17	78	80	158
Colecistitis aguda	25	9	3	1	8	7	109	44	153
Neumonía, no especificada	19	28	3	8	31	23	65	86	151
Choque séptico	16	18	8	9	35	24	75	73	148
Insuficiencia renal no especificada	19	20	2	14	16	18	52	83	135
Infecciones localizadas debidas a salmonella	20	18	8	5	21	23	61	70	131
Otros dolores abdominales y los no especificados	16	9	3	5	17	4	78	43	121
Otras apendicitis agudas, y las no especificadas	8	12	1	0	5	5	61	55	116
Diabetes mellitus no especificada, con complicaciones no especificadas	24	17	8	4	23	12	66	48	114
Insuficiencia cardiaca, no especificada	18	9	4	4	36	16	64	36	100
Infarto agudo del miocardio, sin otra especificación	5	34	3	8	15	23	26	71	97
Encefalopatía no especificada	13	30	9	7	10	15	33	62	95
Otros	670	811	204	214	715	643	2,476	2,803	5,279
<b>Total</b>	<b>1,119</b>	<b>1,381</b>	<b>350</b>	<b>393</b>	<b>1,250</b>	<b>1,042</b>	<b>4,203</b>	<b>4,624</b>	<b>8,827</b>



**Urgencias 401 C**
**Principales Causas de Defunción enero – septiembre 2016**

Causa	Femenino	Masculino	Total
Choque séptico	47	47	94
Choque hipovolémico	34	18	52
Enfermedad renal crónica, no especificada	12	20	32
Enfermedad cerebrovascular, no especificada	13	4	17
Insuficiencia hepática, no especificada	7	9	16
Hemorragia gastrointestinal, no especificada	6	10	16
Neumonía, no especificada	9	6	15
Infecciones localizadas debidas a salmonella	5	7	12
Sepsis, no especificada	7	5	12
Infarto agudo del miocardio, sin otra especificación	6	5	11
Disnea	5	4	9
Acidosis	2	6	8
Encefalopatía no especificada	5	3	8
Insuficiencia respiratoria, no especificada	4	4	8
Choque cardiogénico	4	3	7
Choque, no especificado	5	2	7
Insuficiencia cardiaca, no especificada	6	0	6
Otras obstrucciones intestinales y las no especificadas	4	2	6
Paro respiratorio	4	2	6
Abdomen agudo	4	2	6
Otros	110	115	225
<b>Total</b>	<b>299</b>	<b>274</b>	<b>573</b>



**Urgencias 401 C**

**20 Principales causas de Defunción por Grupo de Edad y Sexo más frecuente enero –  
septiembre 2016**

Causa	< 1		1 - 4		5 - 14		15 - 24		25 - 44	
	f	m	f	m	f	m	f	m	f	m
Choque séptico	0	0	0	0	0	0	0	3	7	10
Choque hipovolémico	0	0	0	0	0	0	1	2	4	3
Enfermedad renal crónica, no especificada	0	0	0	0	0	0	1	1	3	2
Enfermedad cerebrovascular, no especificada	0	0	0	0	0	0	0	0	2	0
Insuficiencia hepática, no especificada	0	0	0	0	0	0	0	0	0	4
Hemorragia gastrointestinal, no especificada	0	0	0	0	0	0	0	0	0	3
Neumonía, no especificada	0	0	0	0	0	0	1	0	2	1
Infecciones localizadas debidas a salmonella	0	0	0	0	0	0	0	0	0	1
Sepsis, no especificada	0	0	0	0	0	0	0	0	1	1
Infarto agudo del miocardio, sin otra especificación	0	0	0	0	0	0	0	0	0	0
Disnea	0	0	0	0	0	0	0	1	1	0
Acidosis	0	0	0	0	0	0	0	0	0	1
Encefalopatía no especificada	0	0	0	0	0	0	0	0	0	0
Insuficiencia respiratoria, no especificada	0	0	0	0	0	0	0	0	0	2
Choque cardiogénico	0	0	0	0	0	0	0	0	1	0
Choque, no especificado	0	0	0	0	0	0	0	0	0	0
Insuficiencia cardiaca, no especificada	0	0	0	0	0	0	0	0	0	0
Otras obstrucciones intestinales y las no especificadas	0	0	0	0	0	0	1	0	0	0
Paro respiratorio	0	0	0	0	0	0	0	0	0	0
Abdomen agudo	0	0	0	0	0	0	0	0	1	1
Otros	0	0	0	0	0	0	3	11	21	25
<b>Total</b>	<b>0</b>	<b>0</b>	<b>0</b>	<b>0</b>	<b>0</b>	<b>0</b>	<b>7</b>	<b>18</b>	<b>43</b>	<b>54</b>



### Urgencias 401 C

### 20 Principales causas de Defunción por Grupo de Edad y Sexo más frecuente enero – septiembre 2016

Causa	45 - 59		60 -64		65 o +		Total 1 fem.	Total 1 mas.	Total Gral.
	f	m	f	m	f	m			
Choque séptico	7	11	7	7	26	16	47	47	94
Choque hipovolémico	8	4	3	2	18	7	34	18	52
Enfermedad renal crónica, no especificada	4	9	1	2	3	6	12	20	32
Enfermedad cerebrovascular, no especificada	2	1	4	1	5	2	13	4	17
Insuficiencia hepática, no especificada	4	5	0	0	3	0	7	9	16
Hemorragia gastrointestinal, no especificada	1	6	1	0	4	1	6	10	16
Neumonía, no especificada	2	3	0	0	4	2	9	6	15
Infecciones localizadas debidas a salmonella	1	1	0	0	4	5	5	7	12
Sepsis, no especificada	1	3	1	0	4	1	7	5	12
Infarto agudo del miocardio, sin otra especificación	1	1	0	2	5	2	6	5	11
Disnea	3	2	0	0	1	1	5	4	9
Acidosis	0	1	1	0	1	4	2	6	8
Encefalopatía no especificada	3	3	2	0	0	0	5	3	8
Insuficiencia respiratoria, no especificada	2	2	0	0	2	0	4	4	8
Choque cardiogénico	0	2	0	1	3	0	4	3	7
Choque, no especificado	2	1	0	0	3	1	5	2	7
Insuficiencia cardiaca, no especificada	1	0	0	0	5	0	6	0	6
Otras obstrucciones intestinales y las no especificadas	1	0	0	0	2	2	4	2	6
Paro respiratorio	0	1	1	0	3	1	4	2	6
Abdomen agudo	0	0	0	1	3	0	4	2	6
Otros	35	24	6	13	45	42	110	115	225
<b>Total</b>	<b>78</b>	<b>80</b>	<b>27</b>	<b>29</b>	<b>144</b>	<b>93</b>	<b>299</b>	<b>274</b>	<b>573</b>





**Urgencias 401 C**

**Principales Cirugías y procedimientos no quirúrgicos enero – septiembre 2016**

Causa	Femenino	Masculino	Total
<b>Total</b>			

La productividad quirúrgica de urgencias adultos, esta reportada en el servicio 310 B (cirugía general).





**Urgencias 401 C**

**Principales Cirugías y procedimientos no quirúrgicos por grupo de Edad y Sexo enero – septiembre 2016**

Causa	< 1		1 - 4		5 - 14		15 - 24		25 - 44	
	f	m	f	m	f	m	f	m	f	m
<b>Total</b>										





**Urgencias 401 C**

**Principales Cirugías y procedimientos no quirúrgicos por grupo de Edad y Sexo enero – septiembre 2016**

Causa	45 - 59		60 -64		65 o +		Total fem.	Total mas.	Total General
	f	m	f	m	f	m			
<b>Total</b>									



**Urgencias 401 C**

**Recursos Humanos**

Categoría	Turno					
	Completo	Matutino	Vespertino	Nocturno	Sab, dom y fest	Total
<b>Rama médica</b>						
Jefe de servicios	0	1	0	1	0	2
Médico especialista “A”	0	2	2	2	3	9
Médico especialista “B”	0	1	1	0	0	2
Médico especialista “C”	0	4	3	1	0	8
Médico general “A”	0	0	0	1	1	2
Médico general “C”	0	1	0	0	0	1
<b>Rama de enfermería</b>						
Auxiliar de enfermería “A”	0	1	3	1	0	5
Auxiliar de enfermería “B”	0	0	1	3	0	4
Enfermera especialista “A”	0	1	0	2	0	3
Enfermera especialista “B”	0	0	1	2	0	3
Enfermera especialista “C”	0	4	4	3	0	11
Enfermera general técnica	0	1	0	0	0	1
Enfermera general titulada “A”	0	8	6	9	0	23
Enfermera general titulada “B”	0	1	0	2	0	3
Enfermera general titulada “C”	0	5	9	15	0	29
Enfermera jefe de servicio	0	2	1	1	0	4
Jefe de enfermeras “C”	0	1	0	0	0	1



**Urgencias 401 C**

**Recursos Humanos**

Categoría	Turno					Total
	Completo	Matutino	Vespertino	Nocturno	Sab, dom y fest	
<b>Rama paramédica</b>						
Terapista	0	1	0	0	0	1
Afanadora	0	6	7	6	4	23
Camillero	0	7	2	5	2	16
Oficial y/o preparador despachador de farmacia	0	1	0	0	0	1
Lavandera en hospital	0	1	1	0	0	2
Nutricionista	0	0	1	0	0	1
Técnico laboratorista A	0	1	0	0	0	1
Cocinero en hospital	0	0	1	0	0	1
<b>Rama afin administrativa</b>						
Apoyo administrativo en salud A 1	0	1	0	0	0	1
Apoyo administrativo en salud A 2	0	0	1	1	0	2
Apoyo administrativo en salud A 3	0	4	1	0	1	6
Apoyo administrativo en salud A 4	0	2	0	3	0	5
Apoyo administrativo en salud A 6	0	4	1	3	4	12
Apoyo administrativo en salud A 7	0	3	0	0	0	3
Soporte administrativo D	1	0	0	0	0	1
<b>Total</b>	<b>1</b>	<b>64</b>	<b>46</b>	<b>61</b>	<b>15</b>	<b>187</b>

Fuente : dirección de recursos humanos



**Medicina Preventiva 401 D**

**Comparativo de Productividad enero – septiembre / 2015 - 2016**

Aplicación de biológicos	Año	
	2015	2016
D.p.t.	57	70
Pentavalente	543	601
Toxoide tetánico diftérica	2,404	2,330
B.c.g.	1,086	1,442
Triple viral	55	137
Antineumococcica	1,373	327
Antirrábica humana	23	11
Inmunoglobulina humana antirrábica		0
Hepatitis B adultos	134	15
Hepatitis B pediátrico	1,411	1,981
Gamablobulina	1	6
Anti-influenza estacional	1,246	3,840
Anti-influenza AH1N1	0	0
Virus Papiloma Humano	7	0
Rotavirus	251	358
<b>Total</b>	<b>8,591</b>	<b>11,118</b>




**Medicina Preventiva 401 D**
**Calidad de muestras para Citología Cervical enero – septiembre 2016**

Mes	Total de Muestras	% de muestras adecuadas	% de muestras inadecuadas
Enero	499	98.99	1.0
Febrero	631	99.20	0.79
Marzo	626	98.72	1.27
Abril	759	97.62	2.37
Mayo	508	98.42	1.57
Junio	759	98.55	1.44
Julio	439	98.86	1.14
Agosto	727	99.17	0.83
Septiembre	509	99.61	0.39
<b>Total</b>	<b>5,457</b>	<b>98.75</b>	<b>1.25</b>





**Medicina Preventiva 401 D**

**Actividades de Promoción de la Salud**

**Cartilla Nacional de Vacunación y de Salud de la Mujer, Hombres y Adulto Mayor Entregadas  
 ene - sep 2016**

Mes	Cartilla de salud del niño 0 A 9 año	Cartilla de salud 10 A 19 año	Cartilla nacional de salud de la mujer	Cartilla nacional de salud del hombre	Cartilla nacional del adulto mayor
Enero	0	0	0	0	0
Febrero	0	0	0	0	0
Marzo	0	0	0	0	0
Abril	0	0	0	0	0
Mayo	0	0	0	0	0
Junio	140	0	174	20	27
Julio	44	0	552	24	64
Agosto	48	3	651	5	69
Septiembre	259	4	47	32	26
<b>Total</b>	<b>491</b>	<b>7</b>	<b>1,424</b>	<b>81</b>	<b>186</b>





**Medicina Preventiva 401 D**

**Detección Oportuna de Cáncer de Cervix**

Mes	Ene	Feb	Mar	Abr	May	Jun
Negativo para lesión intraepitelial o malignidad	481	606	596	725	473	724
Células escamosas atípicas de significado indeterminado (ASC-US)	2	1	2	1	2	1
Células escamosas atípicas descartar lesión alto grado (ASC-H)	0	2	0	2	2	0
Células glandulares atípicas (AGC)	1	1	1	0	0	0
Lesión escamosa intraepitelial de bajo grado	6	11	14	10	17	20
Lesión escamosa intraepitelial de alto grado	4	3	5	3	4	1
Carcinoma escamoso	0	2	0	0	0	2
Adenocarcinoma	0	0	0	0	2	0
Otros	0	0	0	0	0	0
<b>Total</b>	<b>494</b>	<b>626</b>	<b>618</b>	<b>741</b>	<b>500</b>	<b>748</b>

Mes	Ene	Feb	Mar	Abr	May	Jun
Muestras adecuadas	494	626	618	741	500	748
Muestras inadecuadas	5	5	8	18	8	11
<b>Total</b>	<b>499</b>	<b>631</b>	<b>626</b>	<b>759</b>	<b>508</b>	<b>759</b>





**Medicina Preventiva 401 D**

**Detección Oportuna de Cáncer de Cervix**

Mes	Jul	Ago	Sep	Total
Negativo para lesión intraepitelial o malignidad	408	709	494	5,216
Células escamosas atípicas de significado indeterminado (ASC-US)	0	1	1	11
Células escamosas atípicas descartar lesión alto grado (ASC-H)	0	0	0	6
Células glandulares atípicas (AGC)	0	0	1	4
Lesión escamosa intraepitelial de bajo grado	19	9	9	115
Lesión escamosa intraepitelial de alto grado	6	2	2	30
Carcinoma escamoso	1	0	0	5
Adenocarcinoma	0	0	0	2
Otros	0	0	0	0
<b>Total</b>	<b>434</b>	<b>721</b>	<b>507</b>	<b>5,389</b>

Mes	Jul	Ago	Sep	Total
Muestras adecuadas	434	721	507	5,389
Muestras inadecuadas	5	6	2	68
<b>Total</b>	<b>439</b>	<b>727</b>	<b>509</b>	<b>5,457</b>




**Medicina Preventiva 401 D**
**Recién Nacidos Vacunados con B.C.G.**

Mes	Recién Nacidos vivos	Recién Nacidos vacunados	Proporción R.N. Vacunados
Enero	292	102	34.93
Febrero	283	20	7.06
Marzo	293	235	80.2
Abril	304	186	34.93
Mayo	307	168	54.72
Junio	262	198	75.57
Julio	266	178	66.92
Agosto	306	47	15.36
Septiembre	288	237	82.29
<b>Total</b>	<b>2,601</b>	<b>1,371</b>	<b>52.71</b>




**Medicina Preventiva 401 D**

Mes	Mediciones de Cloro libre Residual CLR	Cultivos Microbiológicos de Agua CULTIVOS
Enero	69	10
Febrero	65	18
Marzo	84	5
Abril	134	20
Mayo	202	19
Junio	207	25
Julio	67	5
Agosto	15	82
Septiembre	147	21
<b>Total</b>	<b>990</b>	<b>205</b>



**Medicina Preventiva 401 D**

**Recursos Humanos**

Categoría	Turno				Total
	Matutino	Vespertino	Nocturno	Sab, dom y fest	
<b>Rama médica</b>					
Cirujano dentista “A”	2	0	0	0	2
Cirujano dentista “B”	1	0	0	0	1
Cirujano dentista “C”	1	0	0	0	1
<b>Rama paramédica</b>					
Afanadora	0	1	0	0	1
<b>Rama administrativa</b>					
Apoyo administrativo en salud A 3	1	0	0	0	1
Apoyo administrativo en salud A 6	1	0	0	0	1
<b>Total</b>	<b>6</b>	<b>1</b>	<b>0</b>	<b>0</b>	<b>7</b>

Fuente: dirección de recursos humanos





**Trabajo Social Médico 401 E**

**Pláticas a Pacientes y Familiares enero – septiembre 2016**

No. de platicas	Tema	No. de asistentes
44	Donación de sangre	851
79	Información a familiares y pacientes div temas	1,367
5	Lactancia materna	41
282	Lavado de manos	4,278
3	Obesidad infantil	73
42	Prevención de cacu y de ca de mama	855
126	Proceso de atención clasif socioeconómica	18,280
38	Trasplante renal	372
18	Violencia familiar	366
<b>637</b>	<b>Total</b>	<b>26,483</b>



**Trabajo Social Médico 401 E**

**Comparativo de Actividades enero – septiembre / 2015 - 2016**

**Niveles de clasificación de pacientes de primera vez de consulta externa central**

Nivel	Año	
	2015	2016
Exento	718	768
1	13,796	15,035
2	9,646	9,057
3	2,120	1,693
4	39	51
5	7	4
6	0	8
<b>Total</b>	<b>26,326</b>	<b>26,616</b>

**Niveles de clasificación de Ingresos Hospitalarios**

Nivel	Año	
	2015	2016
Exento	452	366
1	10,816	10,291
2	6,554	6,063
3	980	810
4	93	66
5	16	14
6	2	1
<b>Total</b>	<b>18,913</b>	<b>17,611</b>



**Trabajo Social Médico 401 E**

**Recursos Humanos**

Categoría	Turno					Total
	Completo	Matutino	Vespertino	Nocturno	Sab, dom y fest	
<b>Rama paramédica</b>						
Profesional en trabajo social en área médica "A"	0	16	9	4	4	33
Supervisor profesional en trabajo social en área médica "B"	0	1	0	0	0	1
Supervisor profesional en trabajo social en área médica "C"	0	27	3	1	3	34
Supervisor profesional en trabajo social en área médica "D"	0	1	0	0	0	1
Supervisora de trab. Social en área médica	0	12	1	1	0	14
Auxiliar de admisión	0	0	1	0	0	1
Trabajadora social en área médica "A"	0	16	3	1	1	21
Trabajadora social en área medica "B"	0	5	6	0	2	13
Afanadora	0	2	0	0	1	3
Jefe de trabajo social en área médica B	0	1	0	0	0	1
<b>Rama administrativa</b>						
Apoyo administrativo en salud A 2	0	2	1	0	0	3
Apoyo administrativo en salud A 3	0	2	0	0	0	2
Apoyo administrativo en salud A 4	0	3	1	1	1	6
Apoyo administrativo en salud A 5	0	3	0	0	1	4
Apoyo administrativo en salud A 6	0	4	1	0	1	6
Apoyo administrativo en salud A 7	0	1	0	0	1	2
Apoyo administrativo en salud A 8	0	0	1	0	0	1
<b>Total</b>	<b>0</b>	<b>96</b>	<b>27</b>	<b>8</b>	<b>15</b>	<b>146</b>



**Relaciones Publicas 401 F**

**Relación mensual de informes enero – septiembre 2016**

Tipo de información	Enero	Feb	Mar	Abr	May	Jun
Tramites administrativos para servicio médicos	20,778	28,563	26,456	34,168	27,899	30,373
Ubicación sobre servicios médicos	19,219	26,521	19,997	29,400	26,233	25,793
Servicios asistenciales	382	1,246	416	984	885	1,623
Otros	3,451	3,200	3,848	5,868	4,899	4,464
<b>Total</b>	<b>43,830</b>	<b>59,530</b>	<b>50,717</b>	<b>70,420</b>	<b>59,916</b>	<b>62,253</b>

Tipo de información	Julio	Agosto	Septiembre	Total
Tramites administrativos para servicio médicos	27,995	23,892	28,505	248,629
Ubicación sobre servicios médicos	26,271	21,130	25,724	220,288
Servicios asistenciales	774	1,327	1,836	9,473
Otros	2,798	1,666	2,547	32,741
<b>Total</b>	<b>57,838</b>	<b>48,015</b>	<b>58,612</b>	<b>511,131</b>




**Clínica de la Obesidad 401 L**
**Productividad enero – septiembre 2016**

Actividad	2016			
	Programado	Realizado	% de avance	Calificación
Consultas de primera vez	1,660	1,070	64.46	R
Consultas subsecuentes	1,740	3,990	229.31	V
<b>Total</b>	<b>3,400</b>	<b>5,060</b>	<b>148.82</b>	<b>R</b>

NOTA: Este servicio inicio actividades a partir del mes de enero 2016



**Clínica de la Obesidad 401 L**

**20 Principales Motivos de Consulta enero – septiembre 2016**

Causa	Femenino	Masculino	Total	%
Obesidad debida a exceso de calorías	4,049	955	5,004	98.89
Obesidad inducida por drogas	18	1	19	0.36
Diabetes mellitus no insulino dependiente, sin mención de complicación	5	4	9	0.18
Obesidad, no especificada	5	0	5	0.10
Diabetes mellitus no insulino dependiente, con otras complicaciones especificadas	2	2	4	0.08
Diabetes mellitus no insulino dependiente, con complicaciones multiples	4	0	4	0.08
Diabetes mellitus no insulino dependiente, con complicaciones renales	2	1	3	0.06
Deficiencia dietética de zinc	2	0	2	0.04
Hipertensión esencial (primaria)	2	0	2	0.04
Enfermedad por vih, resultante en síndrome caquectico	0	1	1	0.02
Tirotoxicosis con bocio difuso	1	0	1	0.02
Diabetes mellitus no especificada, sin mención de complicación	0	1	1	0.02
Raquitismo activo	1	0	1	0.02
Neuropatía hereditaria e idiopática, sin otra especificación	0	1	1	0.02
Otros desprendimientos de la retina	1	0	1	0.02
Insuficiencia hepática, no especificada	1	0	1	0.02
Artritis reumatoide, no especificada	1	0	1	0.02
<b>Total</b>	<b>4,094</b>	<b>966</b>	<b>5,060</b>	<b>100.00</b>



**Clínica de la Obesidad 401 L**

**20 Principales Motivos de Consulta por grupo de Edad y Sexo enero – septiembre 2016**

CAUSA	< 1		1 - 4		5 - 14		15 - 24		25 - 44	
	f	m	f	m	f	m	f	m	f	m
Obesidad debida a exceso de calorías	0	0	1	0	0	1	131	73	1,605	518
Obesidad inducida por drogas	0	0	0	0	0	0	0	0	8	1
Diabetes mellitus no insulino dependiente, sin mención de complicación	0	0	0	0	0	0	0	0	0	0
Obesidad, no especificada	0	0	0	0	0	0	0	0	1	0
Diabetes mellitus no insulino dependiente, con otras complicaciones especificadas	0	0	0	0	0	0	0	0	0	0
Diabetes mellitus no insulino dependiente, con complicaciones multiples	0	0	0	0	0	0	0	0	0	0
Diabetes mellitus no insulino dependiente, con complicaciones renales	0	0	0	0	0	0	0	0	0	1
Deficiencia dietética de zinc	0	0	0	0	0	0	1	0	0	0
Hipertensión esencial (primaria)	0	0	0	0	0	0	0	0	1	0
Enfermedad por vih, resultante en síndrome caquectico	0	0	0	0	0	0	0	0	0	1
Tirotoxicosis con bocio difuso	0	0	0	0	0	0	0	0	0	0
Diabetes mellitus no especificada, sin mención de complicación	0	0	0	0	0	0	0	1	0	0
Raquitismo activo	0	0	0	0	0	0	0	0	0	0
Neuropatía hereditaria e idiopática, sin otra especificación	0	0	0	0	0	0	0	0	0	0
Otros desprendimientos de la retina	0	0	0	0	0	0	0	0	0	0
Insuficiencia hepática, no especificada	0	0	0	0	0	0	0	0	0	0
Artritis reumatoide, no especificada	0	0	0	0	0	0	0	0	0	0
<b>TOTAL</b>	<b>0</b>	<b>0</b>	<b>1</b>	<b>0</b>	<b>0</b>	<b>1</b>	<b>132</b>	<b>74</b>	<b>1,615</b>	<b>521</b>



### Clínica de la Obesidad 401 L

### 20 Principales Motivos de Consulta por grupo de Edad y Sexo enero – septiembre 2016

CAUSA	45 – 59		60 - 64		65 o +		Total Fem.	Total mas	Total general
	f	m	f	m	f	m			
Obesidad debida a exceso de calorías	1,773	289	346	41	193	33	4,049	955	5,004
Obesidad inducida por drogas	7	0	1	0	2	0	18	1	19
Diabetes mellitus no insulino dependiente, sin mención de complicación	4	4	0	0	1	0	5	4	9
Obesidad, no especificada	2	0	1	0	1	0	5	0	5
Diabetes mellitus no insulino dependiente, con otras complicaciones especificadas	1	0	0	0	1	2	2	2	4
Diabetes mellitus no insulino dependiente, con complicaciones multiples	2	0	0	0	2	0	4	0	4
Diabetes mellitus no insulino dependiente, con complicaciones renales	1	0	1	0	0	0	2	1	3
Deficiencia dietética de zinc	1	0	0	0	0	0	2	0	2
Hipertensión esencial (primaria)	1	0	0	0	0	0	2	0	2
Enfermedad por vih, resultante en síndrome caquetico	0	0	0	0	0	0	0	1	1
Tirotoxicosis con bocio difuso	1	0	0	0	0	0	1	0	1
Diabetes mellitus no especificada, sin mención de complicación	0	0	0	0	0	0	0	1	1
Raquitismo activo	1	0	0	0	0	0	1	0	1
Neuropatía hereditaria e idiopática, sin otra especificación	0	1	0	0	0	0	0	1	1
Otros desprendimientos de la retina	1	0	0	0	0	0	1	0	1
Insuficiencia hepática, no especificada	1	0	0	0	0	0	1	0	1
Artritis reumatoide, no especificada	0	0	0	0	1	0	1	0	1
<b>TOTAL</b>	<b>1,796</b>	<b>294</b>	<b>349</b>	<b>41</b>	<b>201</b>	<b>35</b>	<b>4,094</b>	<b>966</b>	<b>5,060</b>



**Medicina Física y Rehabilitación 402 A**

**Comparativo de Productividad enero – septiembre / 2015-2016**

Actividad	2015				2016			
	Programado	Realizado	% de Avance	Calificación	Programado	Realizado	% de avance	Calificación
Consultas de primera vez	3,446	3,639	105.60	V	3,660	3,211	87.73	R
Consultas subsecuentes	4,589	4,552	99.17	V	4,391	4,192	95.47	A
Interconsultas		513				763		
<b>Total</b>	<b>8,035</b>	<b>8,704</b>	<b>108.33</b>	<b>V</b>	<b>8,051</b>	<b>8,166</b>	<b>101.43</b>	<b>V</b>

Otras actividades	Año	
	2015	2016
Estudios de electromiografía	1,130	1,200
Electrocardiogramas	202	221
Potenciales evocados	783	824
Pruebas de esfuerzo	85	86
Masoterapia	8,387	8,117
Monitoreo cardiaco	80	79
<b>Total</b>	<b>10,667</b>	<b>10,527</b>

Tratamientos	Año	
	2015	2016
Mecanoterapia	53,683	56,076
Electroterapia	24,585	25,471
Rehabilitación cardiaca	2,963	2,023
Hidroterapia	30,530	33,560
Terapia ocupacional	13,846	8,632
<b>Total</b>	<b>125,607</b>	<b>125,762</b>



**Medicina Física y Rehabilitación 402 A**
**20 Principales Motivos de Consulta enero – septiembre 2016**

Causa	Femenino	Masculino	Total	%
Otros cuidados especificados posteriores a la cirugía	686	252	938	11.49
Lumbago no especificado	487	137	624	7.64
Retardo del desarrollo	125	187	312	3.82
Cervicalgia	252	33	285	3.49
Gonartrosis primaria, bilateral	235	46	281	3.44
Fibromialgia	261	6	267	3.27
Inmovilidad	86	116	202	2.47
Lumbago con ciática	108	58	166	2.03
Cardiomiopatía isquémica	38	121	159	1.95
Parálisis de bell	103	50	153	1.87
Otras afecciones especificadas originadas en el periodo perinatal	54	78	132	1.62
Síndrome del túnel carpiano	117	6	123	1.51
Artritis reumatoide, no especificada	87	13	100	1.22
Capsulitis adhesiva del hombro	68	24	92	1.13
(Osteo)artrosis primaria generalizada	84	7	91	1.11
Artritis reumatoidea seropositiva, sin otra especificación	75	11	86	1.05
Síndrome de linfedema postmastectomía	79	1	80	0.98
Otros trastornos articulares especificados	72	8	80	0.98
Artrosis, no especificada	66	10	76	0.93
Síndrome de abducción dolorosa del hombro	55	18	73	0.89
Otros	2,379	1,467	3,846	47.10
<b>Total</b>	<b>5,517</b>	<b>2,649</b>	<b>8,166</b>	<b>100.00</b>

Patologías determinadas conforme al 99.58% de los diagnósticos capturados



**Medicina Física y Rehabilitación 402 A**

**20 Principales Motivos de Consulta por grupo de Edad y Sexo enero – septiembre 2016**

CAUSA	< 1		1 - 4		5 - 14		15 - 24		25 - 44	
	f	m	f	m	f	m	f	m	f	m
Otros cuidados especificados posteriores a la cirugía	1	1	5	5	14	9	22	38	143	66
Lumbago no especificado	0	0	0	0	2	1	25	9	96	50
Retardo del desarrollo	48	76	69	110	8	0	0	1	0	0
Cervicalgia	0	0	0	0	0	0	8	1	46	6
Gonartrosis primaria, bilateral	0	0	0	0	0	0	6	1	22	6
Fibromialgia	0	0	0	0	0	0	9	0	82	2
Inmovilidad	1	0	0	0	1	0	6	6	24	39
Lumbago con ciática	0	0	0	0	1	1	3	4	14	19
Cardiomiopatía isquémica	0	0	0	0	0	0	0	0	0	12
Parálisis de bell	1	0	0	0	1	4	12	5	27	14
Otras afecciones especificadas originadas en el periodo perinatal	54	77	0	0	0	1	0	0	0	0
Síndrome del túnel carpiano	0	0	0	0	1	0	2	0	19	0
Artritis reumatoide, no especificada	0	0	0	0	0	1	1	1	25	5
Capsulitis adhesiva del hombro	0	0	0	0	0	0	0	2	1	2
(Osteo)artrosis primaria generalizada	0	0	0	0	0	0	0	0	5	2
Artritis reumatoidea seropositiva, sin otra especificación	0	0	0	0	0	0	1	0	23	5
Síndrome de linfedema postmastectomía	0	0	0	0	0	0	0	0	10	0
Otros trastornos articulares especificados	0	0	0	0	0	0	1	0	2	3
Artrosis, no especificada	0	0	0	0	0	0	0	0	3	2
Síndrome de abducción dolorosa del hombro	0	0	0	0	0	0	0	1	10	0
Otros	21	25	20	45	84	90	118	175	546	365
<b>Total</b>	<b>126</b>	<b>179</b>	<b>94</b>	<b>160</b>	<b>112</b>	<b>107</b>	<b>214</b>	<b>244</b>	<b>1,098</b>	<b>598</b>



**Medicina Física y Rehabilitación 402 A**

**20 Principales Motivos de Consulta por grupo de Edad y Sexo enero – septiembre 2016**

CAUSA	45 – 59		60 - 64		65 o +		Total Fem.	Total mas	Total general
	f	m	f	m	f	m			
Otros cuidados especificados posteriores a la cirugía	303	82	89	16	109	35	686	252	938
Lumbago no especificado	194	40	55	8	115	29	487	137	624
Retardo del desarrollo	0	0	0	0	0	0	125	187	312
Cervicalgia	101	11	42	8	55	7	252	33	285
Gonartrosis primaria, bilateral	75	13	42	6	90	20	235	46	281
Fibromialgia	132	2	22	0	16	2	261	6	267
Inmovilidad	26	41	5	9	23	21	86	116	202
Lumbago con ciática	45	17	12	6	33	11	108	58	166
Cardiomiopatía isquémica	10	62	9	17	19	30	38	121	159
Parálisis de bell	47	14	7	1	8	12	103	50	153
Otras afecciones especificadas originadas en el periodo perinatal	0	0	0	0	0	0	54	78	132
Síndrome del túnel carpiano	72	2	13	0	10	4	117	6	123
Artritis reumatoide, no especificada	24	4	14	1	23	1	87	13	100
Capsulitis adhesiva del hombro	27	12	7	0	33	8	68	24	92
(Osteo)artrosis primaria generalizada	27	0	14	0	38	5	84	7	91
Artritis reumatoidea seropositiva, sin otra especificación	37	5	5	1	9	0	75	11	86
Síndrome de linfedema postmastectomía	41	0	13	1	15	0	79	1	80
Otros trastornos articulares especificados	36	0	10	1	23	4	72	8	80
Artrosis, no especificada	18	4	9	1	36	3	66	10	76
Síndrome de abducción dolorosa del hombro	19	10	9	4	17	3	55	18	73
Otros	784	398	242	110	564	259	2,379	1,467	3,846
<b>Total</b>	<b>2,018</b>	<b>717</b>	<b>619</b>	<b>190</b>	<b>1,236</b>	<b>454</b>	<b>5,517</b>	<b>2,649</b>	<b>8,166</b>



### Medicina Física y Rehabilitación 402 A

### Comparativo de Personas y Sesiones enero – septiembre / 2015-2016

SERVICIO	2015						2016					
	PERSONAS		TOTAL	SESIONES		TOTAL	PERSONAS		TOTAL	SESIONES		TOTAL
	1 Vez	Sub		1 Vez	Sub		1 Vez	Sub		1 Vez	Sub	
Alergia	0	0	0	0	0	0	0	0	0	0	0	0
Audiología	5	1	6	36	4	40	1	5	6	3	22	25
Cardiología	36	46	82	171	249	420	29	36	65	163	229	392
Cirugía general	46	27	73	238	169	407	21	18	39	103	107	210
Cirugía plástica	243	161	404	1,748	1,014	2,762	321	220	541	1,805	1,175	2,980
Clínica del dolor	65	74	139	356	482	838	70	45	115	482	310	792
Dental	3	0	3	29	0	29	0	0	0	0	0	0
Dermatología	9	6	15	59	43	102	18	4	22	38	17	55
Endocrinología	17	2	19	92	10	102	22	6	28	78	37	115
Gastroenterología	9	3	12	51	23	74	19	1	20	113	8	121
Genética	5	12	17	33	66	99	5	2	7	27	11	36
Geriatría	60	24	84	383	136	519	78	36	114	313	201	514
Gineco-obstetricia	122	136	258	972	1,098	2,070	135	101	236	1,132	778	1,910
Hematología	13	3	16	95	5	100	15	3	18	73	21	94
Infectología	31	18	49	180	114	294	27	19	46	197	111	308
Medicina general	208	81	289	1,262	597	1,859	278	92	370	1,236	494	1,730
Medicina interna	149	39	188	807	275	1,082	135	35	170	709	235	944
Nefrología	2	0	2	10	0	10	2	0	2	8	0	8
Neumología	127	28	155	606	143	749	105	29	134	672	154	826
Neurología y Neurocirugía	512	239	751	3,157	1,461	4,618	442	207	649	2,358	1,369	3,727



**Medicina Física y Rehabilitación 402 A**

**Comparativo de Personas y Sesiones enero – septiembre / 2015-2016**

SERVICIO	2015						2016					
	PERSONAS		TOTAL	SESIONES		TOTAL	PERSONAS		TOTAL	SESIONES		TOTAL
	1 Vez	Sub		1 Vez	Sub		1 Vez	Sub		1 Vez	Sub	
Oftalmología	2	2	4	19	8	27	6	3	9	24	23	47
Oncología	263	67	330	1,966	443	2,409	325	144	469	1,596	708	2,304
Ortopedia	1,964	1,119	3,083	12,726	5,966	18,692	1,951	900	2,851	10,165	5,040	15,205
Otorrinolarinología	5	12	17	34	63	97	6	0	6	52	0	52
Pediatría	247	154	401	1,745	938	2,683	327	144	471	1,703	1,004	2,707
Rehabilitación	247	216	463	1,597	1,378	2,975	311	290	601	1,637	1,336	2,973
Reumatología	460	331	791	2,870	2,119	4,989	531	300	831	2,755	1,731	4,486
Terapia medica intensiva	22	12	34	162	58	220	28	6	34	181	20	201
Nutrición	0	0	0	0	0	0	1	0	1	1	0	1
Salud mental	0	0	0	0	0	0	0	0	0	0	0	0
Urgencias	14	10	24	59	71	130	17	7	24	140	47	187
Urología	11	6	17	43	29	72	22	4	26	81	27	108
<b>Total</b>	<b>4,897</b>	<b>2,829</b>	<b>7,726</b>	<b>31,506</b>	<b>16,962</b>	<b>48,468</b>	<b>5,248</b>	<b>2,657</b>	<b>7,905</b>	<b>27,845</b>	<b>15,215</b>	<b>43,060</b>



**Medicina Física y Rehabilitación 402 A**

**Recursos Humanos**

Categoría	Turno				Total
	Matutino	Vespertino	Nocturno	Sab, dom y fest	
<b>Rama médica</b>					
Jefe de división	1	0	0	0	1
Medico especialista “A”	1	0	0	0	1
Medico especialista “B”	0	1	0	0	1
Medico especialista “C”	2	0	0	0	2
<b>Rama de enfermería</b>					
Auxiliar de enfermería “A”	2	0	1	0	3
Enfermera general titulada “A”	1	0	0	0	1
Enfermera especialista “B”	1	0	0	0	1
Enfermera jefe de servicio	1	0	0	0	1
<b>Rama paramédica</b>					
Afanadora	5	0	0	0	5
Terapista	2	1	0	0	3
Terapista profesional en rehabilitación	13	1	0	0	14
Terapista especializado	7	0	0	0	7
<b>Rama afín administrativa</b>					
Apoyo administrativo en salud A 6	1	0	0	0	1
<b>Total</b>	<b>37</b>	<b>3</b>	<b>1</b>	<b>0</b>	<b>41</b>



**Neurología 403**

**Comparativo de Productividad enero – septiembre / 2015-2016**

Actividad	2015				2016			
	Programado	Realizado	% de Avance	Calificación	Programado	Realizado	% de avance	Calificación
Consultas de primera vez	4,821	4,504	93.42	A	4,321	3,194	73.92	A
Consultas subsecuentes	5,580	9,427	168.94	V	8,561	9,258	108.14	V
Interconsulta		169				859		
<b>Total</b>	<b>10,401</b>	<b>14,100</b>	<b>135.56</b>	<b>V</b>	<b>12,882</b>	<b>13,311</b>	<b>103.33</b>	<b>V</b>
Ingresos		1,104				1,191		
Egresos	1,053	1,090	103.51	V	1,061	1,170	110.27	V
Intervenciones quirúrgicas	578	715	123.70	V	703	635	90.33	A
Procedimientos no quirúrgicos		595				1,946		
Días paciente	13,418	14,218	105.96	V	13,417	13,884	103.48	V
Días cama	13,700	13,700	100.00	V	13,750	13,711	99.72	V
Porcentaje de ocupación	97.94	103.78	105.96	V	97.58	101.26	103.77	V



**Neurología 403**
**20 Principales Motivos de Consulta enero – septiembre 2016**

Causa	Femenino	Masculino	Total	%
Epilepsia y síndromes epilépticos sintomáticos relacionados con localizaciones (focales)(parciales) y con ataques parciales complejos	667	462	1,129	8.48
Enfermedad de parkinson	411	440	851	6.39
Cefalea debida a tensión	615	192	807	6.06
Epilepsia y síndromes epilépticos idiopáticos relacionados con localizaciones (focales)(parciales) y con ataques de inicio localizado	363	309	672	5.05
Epilepsia, tipo no especificado	345	303	648	4.87
Epilepsia y síndromes epilépticos idiopáticos generalizados	335	256	591	4.44
Otros desplazamientos de disco intervertebral, especificado	303	217	520	3.91
Tumor benigno de la hipófisis	335	184	519	3.90
Epilepsia y síndromes epilépticos sintomáticos relacionados con localizaciones (focales)(parciales) y con ataques parciales simples	207	170	377	2.83
Hemorragia subdural traumática	91	280	371	2.79
Tumor benigno del encéfalo, supratentorial	199	167	366	2.75
Migraña sin aura [migraña común]	194	54	248	1.86
Neuralgia del trigémino	197	42	239	1.80
Esclerosis múltiple	146	70	216	1.62
Hidrocefalo obstructivo	111	93	204	1.53
Tumor benigno de las meninges cerebrales	135	53	188	1.41
Malformación arteriovenosa de los vasos cerebrales	72	67	139	1.04
Otras epilepsias	74	64	138	1.04
Tumor maligno del cerebro, excepto lóbulos y ventrículos	53	67	120	0.90
Temblor esencial	75	37	112	0.84
Otros	2,814	2,042	4,856	36.48
<b>Total</b>	<b>7,742</b>	<b>5,569</b>	<b>13,311</b>	<b>100.00</b>



### Neurología 403

#### 20 Principales Motivos de Consulta por grupo de Edad y Sexo enero – septiembre 2016

Causa	< 1		1 - 4		5 - 14		15 - 24		25 - 44	
	f	m	f	m	f	m	f	m	f	m
Epilepsia y síndromes epilépticos sintomáticos relacionados con localizaciones (focales)(parciales) y con ataques parciales complejos	1	0	6	7	29	13	148	126	321	208
Enfermedad de parkinson	0	0	0	0	0	0	4	3	29	22
Cefalea debida a tensión	0	0	0	0	1	3	36	24	183	68
Epilepsia y síndromes epilépticos idiopáticos relacionados con localizaciones (focales)(parciales) y con ataques de inicio localizado	0	0	0	2	1	2	135	117	145	117
Epilepsia, tipo no especificado	0	1	0	0	2	0	51	61	164	152
Epilepsia y síndromes epilépticos idiopáticos generalizados	0	0	3	1	8	12	71	55	170	110
Otros desplazamientos de disco intervertebral, especificado	0	0	0	0	1	1	9	10	66	47
Tumor benigno de la hipófisis	0	0	0	0	0	0	18	11	143	65
Epilepsia y síndromes epilépticos sintomáticos relacionados con localizaciones (focales)(parciales) y con ataques parciales simples	0	1	0	2	2	4	38	35	105	67
Hemorragia subdural traumática	3	4	4	3	1	7	8	42	21	64
Tumor benigno del encéfalo, supratentorial	0	0	0	0	2	1	25	15	76	65
Migraña sin aura [migraña común]	0	0	0	0	1	0	52	23	68	19
Neuralgia del trigémino	0	0	0	0	0	0	6	2	42	8
Esclerosis múltiple	0	0	0	0	0	0	27	9	77	45
Hidrocefalo obstructivo	1	1	0	2	1	0	18	14	44	35
Tumor benigno de las meninges cerebrales	0	0	0	0	0	0	7	3	31	30
Malformación arteriovenosa de los vasos cerebrales	0	0	0	1	4	1	13	14	33	30
Otras epilepsias	0	0	2	0	0	0	7	14	43	30
Tumor maligno del cerebro, excepto lóbulos y ventrículos	0	0	0	1	0	1	5	12	29	26
Temblor esencial	0	0	0	0	0	0	3	3	9	6
Otros	13	8	4	11	27	47	265	249	836	606
<b>Total</b>	<b>18</b>	<b>15</b>	<b>19</b>	<b>30</b>	<b>80</b>	<b>92</b>	<b>946</b>	<b>842</b>	<b>2,635</b>	<b>1,820</b>



**Neurología 403**
**20 Principales Motivos de Consulta por grupo de Edad y Sexo enero – septiembre 2016**

Causa	45 - 59		60 -64		65 o +		Total fem.	Total mas.	Total General
	f	m	f	m	f	m			
Epilepsia y síndromes epilépticos sintomáticos relacionados con localizaciones (focales)(parciales) y con ataques parciales complejos	117	80	23	7	22	21	667	462	1,129
Enfermedad de parkinson	112	153	58	60	208	202	411	440	851
Cefalea debida a tensión	224	57	55	10	116	30	615	192	807
Epilepsia y síndromes epilépticos idiopáticos relacionados con localizaciones (focales)(parciales) y con ataques de inicio localizado	51	45	16	5	15	21	363	309	672
Epilepsia, tipo no especificado	81	55	18	11	29	23	345	303	648
Epilepsia y síndromes epilépticos idiopáticos generalizados	56	53	12	9	15	16	335	256	591
Otros desplazamientos de disco intervertebral, especificado	123	74	42	29	62	56	303	217	520
Tumor benigno de la hipófisis	113	69	35	19	26	20	335	184	519
Epilepsia y síndromes epilépticos sintomáticos relacionados con localizaciones (focales)(parciales) y con ataques parciales simples	47	46	7	8	8	7	207	170	377
Hemorragia subdural traumática	21	56	3	21	30	83	91	280	371
Tumor benigno del encéfalo, supratentorial	62	60	10	8	24	18	199	167	366
Migraña sin aura [migraña común]	53	7	7	0	13	5	194	54	248
Neuralgia del trigémino	55	15	22	1	72	16	197	42	239
Esclerosis múltiple	39	15	1	1	2	0	146	70	216
Hidrocefalo obstructivo	40	17	5	12	2	12	111	93	204
Tumor benigno de las meninges cerebrales	55	15	14	2	28	3	135	53	188
Malformación arteriovenosa de los vasos cerebrales	16	12	3	0	3	9	72	67	139
Otras epilepsias	13	14	1	2	8	4	74	64	138
Tumor maligno del cerebro, excepto lóbulos y ventrículos	13	16	1	8	5	3	53	67	120
Temblor esencial	14	4	11	2	38	22	75	37	112
Otros	831	559	259	147	579	415	2,814	2,042	4,856
<b>Total</b>	<b>2,136</b>	<b>1,422</b>	<b>603</b>	<b>362</b>	<b>1,305</b>	<b>986</b>	<b>7,742</b>	<b>5,569</b>	<b>13,311</b>



**Neurología 403**
**20 Diagnósticos de Egreso más frecuentes enero – septiembre 2016**

Causa	Femenino	Masculino	Total
Otros desplazamientos de disco intervertebral, especificado	37	55	92
Tumor benigno de la hipófisis	43	30	73
Esclerosis múltiple	49	23	72
Hemorragia subdural traumática	8	60	68
Tumor benigno del encéfalo, supratentorial	13	38	51
Hidrocefalo obstructivo	18	24	42
Otras hemorragias subaracnoideas	21	10	31
Tumor benigno de las meninges cerebrales	22	6	28
Hemorragia intracerebral en hemisferio, subcortical	8	19	27
Epilepsia y síndromes epilépticos idiopáticos relacionados con localizaciones (focales)(parciales) y con ataques de inicio localizado	16	10	26
Malformación arteriovenosa de los vasos cerebrales	14	11	25
Tumor maligno del cerebro, excepto lóbulos y ventrículos	12	12	24
Epilepsia, tipo no especificado	18	5	23
Síndrome de guillain-barre	9	11	20
Infarto cerebral debido a trombosis de arterias precerebrales	8	12	20
Infarto cerebral debido a trombosis de arterias cerebrales	7	12	19
Infarto cerebral debido a embolia de arterias cerebrales	10	5	15
Enfermedad de parkinson	2	11	13
Neuromielitis óptica [devic]	10	2	12
Neuritis óptica	7	3	10
Otros	247	232	479
<b>Total</b>	<b>579</b>	<b>591</b>	<b>1,170</b>



**Neurología 403**

**20 Diagnósticos de Egreso por Grupo de Edad y Sexo más frecuente enero – septiembre 2016**

Causa	< 1		1 - 4		5 - 14		15 - 24		25 - 44	
	f	m	f	m	f	m	f	m	f	m
Otros desplazamientos de disco intervertebral, especificado	0	0	0	0	0	0	4	7	8	12
Tumor benigno de la hipófisis	0	0	0	0	0	0	3	3	17	12
Esclerosis múltiple	0	0	0	0	0	0	15	3	25	17
Hemorragia subdural traumática	0	0	0	0	0	0	0	6	1	11
Tumor benigno del encéfalo, supratentorial	0	0	0	0	1	0	1	2	6	17
Hidrocefalo obstructivo	0	0	0	0	0	0	2	2	12	13
Otras hemorragias subaracnoideas	0	0	0	0	0	0	0	0	7	2
Tumor benigno de las meninges cerebrales	0	0	0	0	0	0	1	2	4	1
Hemorragia intracerebral en hemisferio, subcortical	0	0	0	0	0	0	0	1	0	3
Epilepsia y síndromes epilépticos idiopáticos relacionados con localizaciones (focales)(parciales) y con ataques de inicio localizado	0	0	0	0	1	0	3	1	5	3
Malformación arteriovenosa de los vasos cerebrales	0	0	0	0	1	0	3	1	8	7
Tumor maligno del cerebro, excepto lóbulos y ventrículos	0	0	0	0	0	0	0	2	5	6
Epilepsia, tipo no especificado	0	0	0	0	0	0	5	2	9	2
Síndrome de guillain-barre	0	0	0	0	0	0	2	3	2	2
Infarto cerebral debido a trombosis de arterias precerebrales	0	0	0	0	0	0	0	1	0	1
Infarto cerebral debido a trombosis de arterias cerebrales	0	0	0	0	0	0	0	0	1	2
Infarto cerebral debido a embolia de arterias cerebrales	0	0	0	0	0	0	1	0	1	0
Enfermedad de parkinson	0	0	0	0	0	0	0	0	0	0
Neuromielitis óptica [devic]	0	0	0	0	0	0	2	1	4	1
Neuritis óptica	0	0	0	0	0	0	1	1	4	2
Otros	0	0	0	0	3	1	34	35	80	63
<b>Total</b>	<b>0</b>	<b>0</b>	<b>0</b>	<b>0</b>	<b>6</b>	<b>1</b>	<b>77</b>	<b>73</b>	<b>199</b>	<b>177</b>



**Neurología 403**

**20 Diagnósticos de Egreso por Grupo de Edad y Sexo más frecuente enero – septiembre 2016**

Causa	45 - 59		60 -64		65 o +		Total fem.	Total mas.	Total General
	f	m	f	m	f	m			
Otros desplazamientos de disco intervertebral, especificado	13	20	5	6	7	10	37	55	92
Tumor benigno de la hipófisis	14	12	4	2	5	1	43	30	73
Esclerosis múltiple	9	2	0	0	0	1	49	23	72
Hemorragia subdural traumática	1	12	0	2	6	29	8	60	68
Tumor benigno del encéfalo, supratentorial	5	11	0	2	0	6	13	38	51
Hidrocefalo obstructivo	4	4	0	3	0	2	18	24	42
Otras hemorragias subaracnoideas	11	2	1	3	2	3	21	10	31
Tumor benigno de las meninges cerebrales	14	2	3	1	0	0	22	6	28
Hemorragia intracerebral en hemisferio, subcortical	2	7	4	1	2	7	8	19	27
Epilepsia y síndromes epilépticos idiopáticos relacionados con localizaciones (focales)(parciales) y con ataques de inicio localizado	5	4	1	2	1	0	16	10	26
Malformación arteriovenosa de los vasos cerebrales	1	1	1	0	0	2	14	11	25
Tumor maligno del cerebro, excepto lóbulos y ventrículos	6	2	0	1	1	1	12	12	24
Epilepsia, tipo no especificado	4	1	0	0	0	0	18	5	23
Síndrome de guillain-barre	2	4	1	0	2	2	9	11	20
Infarto cerebral debido a trombosis de arterias precerebrales	2	5	0	0	6	5	8	12	20
Infarto cerebral debido a trombosis de arterias cerebrales	2	2	2	2	2	6	7	12	19
Infarto cerebral debido a embolia de arterias cerebrales	2	1	3	1	3	3	10	5	15
Enfermedad de parkinson	2	6	0	2	0	3	2	11	13
Neuromielitis óptica [devic]	3	0	1	0	0	0	10	2	12
Neuritis óptica	2	0	0	0	0	0	7	3	10
Otros	65	77	21	16	44	40	247	232	479
<b>Total</b>	<b>169</b>	<b>175</b>	<b>47</b>	<b>44</b>	<b>81</b>	<b>121</b>	<b>579</b>	<b>591</b>	<b>1,170</b>



**Neurología 403**
**Principales Causas de Defunción enero – septiembre 2016**

Causa	Femenino	Masculino	Total
Tumor benigno de la hipófisis	1	4	5
Infarto cerebral debido a trombosis de arterias precerebrales	2	3	5
Tumor maligno del cerebro, excepto lóbulos y ventrículos	1	2	3
Infarto cerebral debido a trombosis de arterias cerebrales	1	2	3
Hemorragia subdural traumática	1	2	3
Tumor maligno del lóbulo frontal	1	1	2
Tumor maligno del sistema nervioso central, sin otra especificación	1	1	2
Tumor benigno de las meninges cerebrales	1	1	2
Tumor benigno del encéfalo, supratentorial	0	2	2
Tumor benigno del encéfalo, parte no especificada	0	2	2
Hidrocefalo comunicante	0	2	2
Hipertensión intracraneal benigna	1	1	2
Infarto agudo del miocardio, sin otra especificación	1	1	2
Hemorragia intraencefalica en cerebelo	0	2	2
Hemorragia subdural (aguda) (no traumática)	1	1	2
Infarto cerebral debido a oclusión o estenosis no especificada de arterias cerebrales	0	2	2
Absceso cerebral bacteriano	0	1	1
Tuberculoma meníngeo	0	1	1
Sepsis debida a estreptococo, grupo a	1	0	1
Otras sepsis especificadas	1	0	1
Otros	22	21	43
<b>Total</b>	<b>36</b>	<b>52</b>	<b>88</b>



Neurología 403

Principales causas de Defunción por Grupo de Edad y Sexo más frecuente enero –  
septiembre 2016

Causa	< 1		1 - 4		5 - 14		15 - 24		25 - 44	
	f	m	f	m	f	m	f	m	f	m
Tumor benigno de la hipófisis	0	0	0	0	0	0	1	0	0	1
Infarto cerebral debido a trombosis de arterias precerebrales	0	0	0	0	0	0	0	0	0	0
Tumor maligno del cerebro, excepto lóbulos y ventrículos	0	0	0	0	0	0	0	0	0	0
Infarto cerebral debido a trombosis de arterias cerebrales	0	0	0	0	0	0	0	0	0	0
Hemorragia subdural traumática	0	0	0	0	0	0	0	0	0	0
Tumor maligno del lóbulo frontal	0	0	0	0	0	0	0	0	0	0
Tumor maligno del sistema nervioso central, sin otra especificación	0	0	0	0	0	0	1	0	0	0
Tumor benigno de las meninges cerebrales	0	0	0	0	0	0	0	0	0	0
Tumor benigno del encéfalo, supratentorial	0	0	0	0	0	0	0	0	0	0
Tumor benigno del encéfalo, parte no especificada	0	0	0	0	0	0	0	0	0	1
Hidrocéfalo comunicante	0	0	0	0	0	0	0	1	0	0
Hipertensión intracraneal benigna	0	0	0	0	0	0	0	0	0	0
Infarto agudo del miocardio, sin otra especificación	0	0	0	0	0	0	0	0	0	1
Hemorragia intraencefalica en cerebelo	0	0	0	0	0	0	0	0	0	0
Hemorragia subdural (aguda) (no traumática)	0	0	0	0	0	0	0	0	1	0
Infarto cerebral debido a oclusión o estenosis no especificada de arterias cerebrales	0	0	0	0	0	0	0	0	0	0
Absceso cerebral bacteriano	0	0	0	0	0	0	0	0	0	0
Tuberculoma meníngeo	0	0	0	0	0	0	0	0	0	0
Sepsis debida a estreptococo, grupo a	0	0	0	0	0	0	0	0	0	0
Otras sepsis especificadas	0	0	0	0	0	0	0	0	0	0
Otros	0	0	0	0	0	0	4	1	6	9
<b>Total</b>	<b>0</b>	<b>0</b>	<b>0</b>	<b>0</b>	<b>0</b>	<b>0</b>	<b>6</b>	<b>2</b>	<b>7</b>	<b>12</b>



**Neurología 403**

**20 Principales causas de Defunción por Grupo de Edad y Sexo más frecuente enero – septiembre 2016**

Causa	45 - 59		60 -64		65 o +		Total fem.	Total mas.	Total General
	f	m	F	m	f	m			
Tumor benigno de la hipófisis	0	3	0	0	0	0	1	4	5
Infarto cerebral debido a trombosis de arterias precerebrales	0	1	0	0	2	2	2	3	5
Tumor maligno del cerebro, excepto lóbulos y ventrículos	1	1	0	0	0	1	1	2	3
Infarto cerebral debido a trombosis de arterias cerebrales	1	0	0	1	0	1	1	2	3
Hemorragia subdural traumática	0	1	0	0	1	1	1	2	3
Tumor maligno del lóbulo frontal	0	0	1	1	0	0	1	1	2
Tumor maligno del sistema nervioso central, sin otra especificación	0	1	0	0	0	0	1	1	2
Tumor benigno de las meninges cerebrales	1	0	0	1	0	0	1	1	2
Tumor benigno del encéfalo, supratentorial	0	0	0	0	0	2	0	2	2
Tumor benigno del encéfalo, parte no especificada	0	1	0	0	0	0	0	2	2
Hidrocefalo comunicante	0	1	0	0	0	0	0	2	2
Hipertensión intracraneal benigna	1	1	0	0	0	0	1	1	2
Infarto agudo del miocardio, sin otra especificación	0	0	0	0	1	0	1	1	2
Hemorragia intraencefalica en cerebelo	0	1	0	0	0	1	0	2	2
Hemorragia subdural (aguda) (no traumática)	0	0	0	0	0	1	1	1	2
Infarto cerebral debido a oclusión o estenosis no especificada de arterias cerebrales	0	1	0	1	0	0	0	2	2
Absceso cerebral bacteriano	0	1	0	0	0	0	0	1	1
Tuberculoma meníngeo	0	1	0	0	0	0	0	1	1
Sepsis debida a estreptococo, grupo a	1	0	0	0	0	0	1	0	1
Otras sepsis especificadas	1	0	0	0	0	0	1	0	1
Otros	5	4	3	2	4	5	22	21	43
<b>Total</b>	<b>11</b>	<b>18</b>	<b>4</b>	<b>6</b>	<b>8</b>	<b>14</b>	<b>36</b>	<b>52</b>	<b>88</b>



**Neurología 403**
**20 Principales Cirugías y procedimientos no Quirúrgicos enero – septiembre 2016**

Causa	Femenino	Masculino	Total
Electroencefalograma	832	865	1,697
Electrococleografía	76	67	143
Otras craneotomías	53	63	116
Derivación ventricular a la cavidad y órganos abdominales	30	47	77
Otras craniectomías	39	35	74
Plasmaferesis terapéutica	39	33	72
Otra exploración y descompresión del conducto espinal	29	28	57
Otras incisiones cerebrales	11	33	44
Sustitución de derivación ventricular	14	24	38
Excisión parcial de glándula pituitaria, acceso transesfenoidal	19	15	34
Otras operaciones para establecer drenajes de ventrículo	20	13	33
Colocacion o sustitución de neuroestimulacion periférico	16	15	31
Excisión de lesión o tejido de meninges cerebrales	10	11	21
Punción espinal	7	4	11
Administración de antitoxina de botulismo	9	2	11
Excisión parcial de glándula pituitaria, acceso transfrontal	5	4	9
Inserción de dispositivo de acceso vascular [dav] totalmente implantable	5	4	9
Otra irrigación de herida	3	6	9
Lobectomía cerebral	5	3	8
Otras osteoplastias craneales	2	6	8
Otros	37	42	79
<b>Total</b>	<b>1,261</b>	<b>1,320</b>	<b>2,581</b>



**Neurología 403**

**20 Principales Cirugías y procedimientos no Quirúrgicos por grupo de Edad y Sexo enero – septiembre 2016**

Causa	< 1		1 - 4		5 - 14		15 - 24		25 - 44	
	f	m	f	m	f	m	f	m	f	m
Electroencefalograma	17	8	69	92	188	272	181	162	220	194
Electrococleografía	2	0	1	5	15	22	26	9	18	17
Otras craneotomías	6	4	0	0	1	2	4	6	18	20
Derivación ventricular a la cavidad y órganos abdominales	3	2	3	1	0	3	5	7	15	21
Otras craniectomías	0	0	1	0	4	0	6	4	11	15
Plasmaferesis terapéutica	0	0	0	0	0	0	14	9	12	8
Otra exploración y descompresión del conducto espinal	1	2	0	0	0	0	1	3	7	5
Otras incisiones cerebrales	0	0	0	0	0	1	0	2	0	4
Sustitución de derivación ventricular	2	0	0	0	0	0	2	1	7	10
Excisión parcial de glándula pituitaria, acceso transfenoidal	0	0	0	0	0	0	1	1	6	10
Otras operaciones para establecer drenajes de ventrículo	16	4	0	0	0	0	1	0	0	2
Colocacion o sustitución de neuroestimulacion periférico	0	0	0	0	0	2	6	1	7	7
Excisión de lesión o tejido de meninges cerebrales	0	0	1	0	0	0	1	1	5	2
Punción espinal	0	0	0	0	0	0	1	2	3	1
Administración de antitoxina de botulismo	0	0	0	0	0	0	0	0	1	0
Excisión parcial de glándula pituitaria, acceso transfrontal	0	0	0	0	0	0	0	1	2	2
Inserción de dispositivo de acceso vascular [dav] totalmente implantable	0	0	0	0	0	0	2	0	2	1
Otra irrigación de herida	0	0	0	0	0	0	0	1	2	1
Lobectomía cerebral	0	0	0	0	0	0	1	2	2	1
Otras osteoplastias craneales	0	0	0	2	0	1	0	0	1	1
Otros	2	0	0	2	0	1	4	4	10	1
<b>Total</b>	<b>49</b>	<b>20</b>	<b>75</b>	<b>102</b>	<b>208</b>	<b>304</b>	<b>256</b>	<b>216</b>	<b>349</b>	<b>323</b>



**Neurología 403**

**20 Principales Cirugías y procedimientos no Quirúrgicos por grupo de Edad y Sexo enero –  
septiembre 2016**

Causa	45 - 59		60 -64		65 o +		Total fem.	Total mas.	Total General
	f	m	f	m	f	m			
Electroencefalograma	105	89	19	17	33	31	832	865	1,697
Electrococleografía	11	7	2	3	1	4	76	67	143
Otras craneotomías	17	14	2	3	5	14	53	63	116
Derivación ventricular a la cavidad y órganos abdominales	3	9	0	3	1	1	30	47	77
Otras craniectomías	10	15	4	0	3	1	39	35	74
Plasmaferesis terapéutica	6	11	7	0	0	5	39	33	72
Otra exploración y descompresión del conducto espinal	8	11	6	2	6	5	29	28	57
Otras incisiones cerebrales	5	9	1	2	5	15	11	33	44
Sustitución de derivación ventricular	0	8	0	3	3	2	14	24	38
Excisión parcial de glándula pituitaria, acceso transfenoidal	8	3	2	0	2	1	19	15	34
Otras operaciones para establecer drenajes de ventrículo	2	5	0	1	1	1	20	13	33
Colocacion o sustitución de neuroestimulacion periférico	3	3	0	1	0	1	16	15	31
Excisión de lesión o tejido de meninges cerebrales	3	6	0	0	0	2	10	11	21
Punción espinal	2	1	0	0	1	0	7	4	11
Administración de antitoxina de botulismo	3	1	2	1	3	0	9	2	11
Excisión parcial de glándula pituitaria, acceso transfrontal	2	0	1	1	0	0	5	4	9
Inserción de dispositivo de acceso vascular [dav] totalmente implantable	0	3	0	0	1	0	5	4	9
Otra irrigación de herida	1	2	0	0	0	2	3	6	9
Lobectomía cerebral	2	0	0	0	0	0	5	3	8
Otras osteoplastias craneales	1	1	0	0	0	1	2	6	8
Otros	11	22	3	5	7	7	37	42	79
<b>Total</b>	<b>203</b>	<b>220</b>	<b>49</b>	<b>42</b>	<b>72</b>	<b>93</b>	<b>1,261</b>	<b>1,320</b>	<b>2,581</b>



**Terapia Intensiva de Neurología 403**
**20 Principales Egresos de Terapia enero – septiembre 2016**

Causa	Femenino	Masculino	Total
Tumor benigno de la hipófisis	33	25	58
Tumor benigno del encéfalo, supratentorial	5	22	27
Tumor benigno de las meninges cerebrales	20	4	24
Otras hemorragias subaracnoideas	13	11	24
Otros desplazamientos de disco intervertebral, especificado	8	8	16
Hemorragia subdural traumática	2	13	15
Tumor maligno del cerebro, excepto lóbulos y ventrículos	5	5	10
Otras tuberculosis del sistema nervioso	3	4	7
Tumor maligno del lóbulo frontal	6	1	7
Absceso y granuloma intracraneal	4	3	7
Otras epilepsias	6	1	7
Hemorragia epidural	0	7	7
Neuralgia del trigémino	6	0	6
Absceso cerebral bacteriano	0	5	5
Tumor benigno de los nervios craneales	3	2	5
Epilepsia y síndromes epilépticos idiopáticos relacionados con localizaciones (focales)(parciales) y con ataques de inicio localizado	5	0	5
Tumor de comportamiento incierto o desconocido de los nervios craneales	3	1	4
Síndrome de guillain-barre	0	4	4
Hidrocefalo comunicante	0	4	4
Hidrocefalo obstructivo	1	3	4
Otros	52	67	119
<b>Total</b>	<b>175</b>	<b>190</b>	<b>365</b>



Terapia Intensiva de Neurología 403

20 Principales Egresos de Terapia por grupo de Edad y Sexo enero – septiembre 2016

Causa	< 1		1 - 4		5 - 14		15 - 24		25 - 44	
	f	m	f	m	f	m	f	m	f	m
Tumor benigno de la hipófisis	0	0	0	0	0	0	1	2	13	7
Tumor benigno del encéfalo, supratentorial	0	0	0	0	1	0	1	0	2	9
Tumor benigno de las meninges cerebrales	0	0	0	0	0	0	1	1	7	1
Otras hemorragias subaracnoideas	0	0	0	0	0	0	0	0	3	5
Otros desplazamientos de disco intervertebral, especificado	0	0	0	0	0	0	1	1	0	1
Hemorragia subdural traumática	0	0	0	0	0	0	0	2	0	2
Tumor maligno del cerebro, excepto lóbulos y ventrículos	0	0	0	0	0	0	0	2	2	1
Otras tuberculosis del sistema nervioso	0	0	0	0	0	0	0	0	3	0
Tumor maligno del lóbulo frontal	0	0	0	0	0	0	2	0	1	0
Absceso y granuloma intracraneal	0	0	0	0	0	0	0	1	2	1
Otras epilepsias	0	0	0	0	1	0	3	1	2	0
Hemorragia epidural	0	0	0	0	0	0	0	0	0	3
Neuralgia del trigémino	0	0	0	0	0	0	0	0	2	0
Absceso cerebral bacteriano	0	0	0	0	0	0	0	0	0	0
Tumor benigno de los nervios craneales	0	0	0	0	0	0	0	2	1	0
Epilepsia y síndromes epilépticos idiopáticos relacionados con localizaciones (focales)(parciales) y con ataques de inicio localizado	0	0	0	0	0	0	2	0	1	0
Tumor de comportamiento incierto o desconocido de los nervios craneales	0	0	0	0	0	0	1	0	2	1
Síndrome de guillain-barre	0	0	0	0	0	0	0	2	0	0
Hidrocefalo comunicante	0	0	0	0	0	0	0	2	0	0
Hidrocefalo obstructivo	0	0	0	0	0	0	0	0	1	2
Otros	0	0	0	0	0	2	12	5	18	28
<b>Total</b>	<b>0</b>	<b>0</b>	<b>0</b>	<b>0</b>	<b>2</b>	<b>2</b>	<b>24</b>	<b>21</b>	<b>60</b>	<b>61</b>



**Terapia Intensiva de Neurología 403**

**20 Principales Egresos de Terapia por grupo de Edad y Sexo enero – septiembre 2016**

Causa	45 - 59		60 -64		65 o +		Total fem.	Total mas.	Total General
	f	m	f	m	f	m			
Tumor benigno de la hipófisis	12	11	4	4	3	1	33	25	58
Tumor benigno del encéfalo, supratentorial	1	7	0	1	0	5	5	22	27
Tumor benigno de las meninges cerebrales	10	1	2	1	0	0	20	4	24
Otras hemorragias subaracnoideas	8	2	0	3	2	1	13	11	24
Otros desplazamientos de disco intervertebral, especificado	3	2	1	3	3	1	8	8	16
Hemorragia subdural traumática	0	4	0	0	2	5	2	13	15
Tumor maligno del cerebro, excepto lóbulos y ventrículos	3	1	0	0	0	1	5	5	10
Otras tuberculosis del sistema nervioso	0	4	0	0	0	0	3	4	7
Tumor maligno del lóbulo frontal	0	0	3	1	0	0	6	1	7
Absceso y granuloma intracraneal	2	1	0	0	0	0	4	3	7
Otras epilepsias	0	0	0	0	0	0	6	1	7
Hemorragia epidural	0	2	0	0	0	2	0	7	7
Neuralgia del trigémino	3	0	0	0	1	0	6	0	6
Absceso cerebral bacteriano	0	5	0	0	0	0	0	5	5
Tumor benigno de los nervios craneales	2	0	0	0	0	0	3	2	5
Epilepsia y síndromes epilépticos idiopáticos relacionados con localizaciones (focales)(parciales) y con ataques de inicio localizado	2	0	0	0	0	0	5	0	5
Tumor de comportamiento incierto o desconocido de los nervios craneales	0	0	0	0	0	0	3	1	4
Síndrome de guillain-barre	0	2	0	0	0	0	0	4	4
Hidrocefalo comunicante	0	2	0	0	0	0	0	4	4
Hidrocefalo obstructivo	0	0	0	0	0	1	1	3	4
Otros	6	16	5	4	11	12	52	67	119
<b>Total</b>	<b>52</b>	<b>60</b>	<b>15</b>	<b>17</b>	<b>22</b>	<b>29</b>	<b>175</b>	<b>190</b>	<b>365</b>




**Terapia Intensiva de Neurología 403**
**20 Principales Defunciones de Terapia enero – septiembre 2016**

Causa	Femenino	Masculino	Total
Tumor benigno de la hipófisis	1	2	3
Tumor maligno del cerebro, excepto lóbulos y ventrículos	1	1	2
Tumor maligno del lóbulo frontal	1	1	2
Hidrocefalo comunicante	0	2	2
Infarto agudo del miocardio, sin otra especificación	1	1	2
Hemorragia intraencefalica, interventricular	1	1	2
Hemorragia subdural traumática	0	2	2
Absceso cerebral bacteriano	0	1	1
Meningoencefalitis debida a toxoplasma	1	0	1
Tumor maligno del testículo, no especificado	0	1	1
Tumor maligno de las meninges cerebrales	1	0	1
Tumor maligno del lóbulo occipital	0	1	1
Tumor maligno del cerebelo	0	1	1
Tumor maligno del sistema nervioso central, sin otra especificación	0	1	1
Leucemia mieloide cronica (lmc), bcrñabl-positivo	1	0	1
Tumor benigno de las meninges cerebrales	0	1	1
Tumor benigno del encéfalo, supratentorial	0	1	1
Tumor benigno del encéfalo, parte no especificada	0	1	1
Tumor benigno de los nervios craneales	1	0	1
Tumor de comportamiento incierto o desconocido del encéfalo, infratentorial	1	0	1
Otros	12	11	23
<b>Total</b>	<b>22</b>	<b>29</b>	<b>51</b>



Terapia Intensiva de Neurología 403

20 Principales Defunciones de Terapia por grupo de Edad y Sexo enero – septiembre 2016

Causa	< 1		1 - 4		5 - 14		15 - 24		25 - 44	
	f	m	f	m	f	m	f	m	f	m
Tumor benigno de la hipófisis	0	0	0	0	0	0	1	0	0	1
Tumor maligno del cerebro, excepto lóbulos y ventrículos	0	0	0	0	0	0	0	0	0	0
Tumor maligno del lóbulo frontal	0	0	0	0	0	0	0	0	0	0
Hidrocefalo comunicante	0	0	0	0	0	0	0	1	0	0
Infarto agudo del miocardio, sin otra especificación	0	0	0	0	0	0	0	0	0	1
Hemorragia intraencefalica, interventricular	0	0	0	0	0	0	0	0	0	1
Hemorragia subdural traumática	0	0	0	0	0	0	0	0	0	0
Absceso cerebral bacteriano	0	0	0	0	0	0	0	0	0	0
Meningoencefalitis debida a toxoplasma	0	0	0	0	0	0	0	0	0	0
Tumor maligno del testículo, no especificado	0	0	0	0	0	0	0	0	0	1
Tumor maligno de las meninges cerebrales	0	0	0	0	0	0	0	0	0	0
Tumor maligno del lóbulo occipital	0	0	0	0	0	0	0	0	0	1
Tumor maligno del cerebelo	0	0	0	0	0	0	0	0	0	1
Tumor maligno del sistema nervioso central, sin otra especificación	0	0	0	0	0	0	0	0	0	0
Leucemia mieloide cronica (lmc), bcrñabl-positivo	0	0	0	0	0	0	0	0	1	0
Tumor benigno de las meninges cerebrales	0	0	0	0	0	0	0	0	0	0
Tumor benigno del encéfalo, supratentorial	0	0	0	0	0	0	0	0	0	0
Tumor benigno del encéfalo, parte no especificada	0	0	0	0	0	0	0	0	0	1
Tumor benigno de los nervios craneales	0	0	0	0	0	0	0	0	0	0
Tumor de comportamiento incierto o desconocido del encéfalo, infratentorial	0	0	0	0	0	0	0	0	1	0
Otros	0	0	0	0	0	0	4	0	3	2
<b>Total</b>	<b>0</b>	<b>0</b>	<b>0</b>	<b>0</b>	<b>0</b>	<b>0</b>	<b>5</b>	<b>1</b>	<b>5</b>	<b>9</b>



**Terapia Intensiva de Neurología 403**

**20 Principales Defunciones de Terapia por grupo de Edad y Sexo enero – septiembre 2016**

Causa	45 - 59		60 -64		65 o +		Total fem.	Total mas.	Total General
	f	m	f	m	f	m			
Tumor benigno de la hipófisis	0	1	0	0	0	0	1	2	3
Tumor maligno del cerebro, excepto lóbulos y ventrículos	1	0	0	0	0	1	1	1	2
Tumor maligno del lóbulo frontal	0	0	1	1	0	0	1	1	2
Hidrocefalo comunicante	0	1	0	0	0	0	0	2	2
Infarto agudo del miocardio, sin otra especificación	0	0	0	0	1	0	1	1	2
Hemorragia intraencefalica, interventricular	1	0	0	0	0	0	1	1	2
Hemorragia subdural traumática	0	1	0	0	0	1	0	2	2
Absceso cerebral bacteriano	0	1	0	0	0	0	0	1	1
Meningoencefalitis debida a toxoplasma	0	0	0	0	1	0	1	0	1
Tumor maligno del testículo, no especificado	0	0	0	0	0	0	0	1	1
Tumor maligno de las meninges cerebrales	0	0	0	0	1	0	1	0	1
Tumor maligno del lóbulo occipital	0	0	0	0	0	0	0	1	1
Tumor maligno del cerebelo	0	0	0	0	0	0	0	1	1
Tumor maligno del sistema nervioso central, sin otra especificación	0	1	0	0	0	0	0	1	1
Leucemia mieloide cronica (lmc), bcrñabl-positivo	0	0	0	0	0	0	1	0	1
Tumor benigno de las meninges cerebrales	0	0	0	1	0	0	0	1	1
Tumor benigno del encéfalo, supratentorial	0	0	0	0	0	1	0	1	1
Tumor benigno del encéfalo, parte no especificada	0	0	0	0	0	0	0	1	1
Tumor benigno de los nervios craneales	1	0	0	0	0	0	1	0	1
Tumor de comportamiento incierto o desconocido del encéfalo, infratentorial	0	0	0	0	0	0	1	0	1
Otros	3	3	2	2	0	4	12	11	23
<b>Total</b>	<b>6</b>	<b>8</b>	<b>3</b>	<b>4</b>	<b>3</b>	<b>7</b>	<b>22</b>	<b>29</b>	<b>51</b>



### PORCENTAJE DE OCUPACIÓN



### PROMEDIO DÍAS ESTANCIA



### NEUROLOGÍA

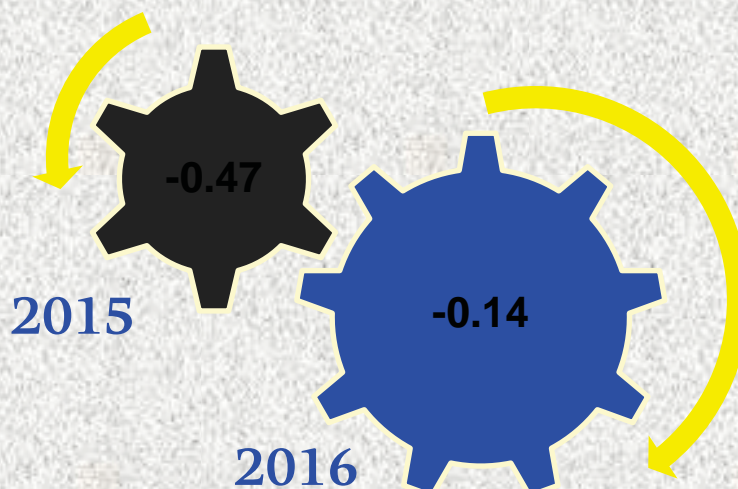
403



### INDICE DE ROTACION



### INTERVALO DE SUSTITUCION



### NEUROLOGÍA





**Neurología 403**

**Recursos Humanos**

Categoría	Turno					Total
	Completo	Matutino	Vespertino	Nocturno	Sab, dom y fest	
<b>Rama médica</b>						
Jefe de división	0	1	0	0	0	1
Jefe de servicios	0	1	1	1	0	3
Médico especialista “A”	0	14	0	1	1	16
Médico especialista “B”	0	3	0	0	0	3
Médico especialista “C”	0	7	0	0	0	7
<b>Rama de enfermería</b>						
Auxiliar de enfermería “A”	0	7	3	5	0	15
Auxiliar de enfermería “B”	0	1	1	3	0	5
Enfermera especialista “A”	0	3	1	1	0	5
Enfermera especialista “B”	0	2	0	1	0	3
Enfermera especialista “C”	0	6	1	0	0	7
Enfermera general titulada “A”	0	13	17	13	0	43
Enfermera general titulada “B”	0	1	0	1	0	2
Enfermera general titulada “C”	0	5	7	9	0	21
Enfermera jefe de servicio	0	1	0	1	0	2
Subjefe de enfermeras	0	0	1	0	0	1
Jefe de enfermeras “C”	0	1	0	0	0	1
<b>Rama paramédica</b>						
Afanadora	0	7	2	4	4	17
Auxiliar de cocina en hospital	0	1	0	0	0	1
Camillero	0	4	2	2	3	11
Lavandera en hospital	0	1	0	0	0	1



**Neurología 403**

**Recursos Humanos**

Categoría	Turno					Total
	Completo	Matutino	Vespertino	Nocturno	Sab, dom y fest	
Inhaloterapeuta	0	1	0	0	0	1
Técnico electrodiagnóstico	0	1	0	0	0	1
Técnico laboratorista “A”	0	1	0	0	0	1
Técnico radiólogo en radioterapia	0	1	0	0	0	1
<b>Rama de investigación</b>						
Investigador en ciencias médicas “B”	0	1	0	0	0	1
Investigador en ciencias médicas “C”	1	0	0	0	0	1
Investigador en ciencias médicas “F”	1	0	0	0	0	1
<b>Rama afín administrativa</b>						
Apoyo administrativo en salud A 2	0	2	0	1	0	3
Apoyo administrativo en salud A 3	0	4	0	1	1	6
Apoyo administrativo en salud A 4	0	4	0	0	0	4
Apoyo administrativo en salud A 5	0	1	1	1	0	3
Apoyo administrativo en salud A 6	0	6	0	2	0	8
Apoyo administrativo en salud A 7	0	1	0	2	0	3
<b>Total</b>	<b>2</b>	<b>102</b>	<b>37</b>	<b>49</b>	<b>9</b>	<b>199</b>



**Reumatología 404 A**

**Comparativo de Productividad enero – septiembre / 2015-2016**

Actividad	2015				2016			
	Programado	Realizado	% de Avance	Calificación	Programado	Realizado	% de avance	Calificación
Consultas de primera vez	2,765	2,411	87.20	R	2,003	2,124	106.04	V
Consulta subsecuente	9,358	9,059	96.80	A	8,972	8,823	98.34	V
Interconsultas		130				329		
<b>Total</b>	<b>12,123</b>	<b>11,600</b>	<b>95.68</b>	<b>A</b>	<b>10,975</b>	<b>11,276</b>	<b>102.74</b>	<b>V</b>
Ingresos		168				177		
Egresos	289	162	56.06	R	350	177	50.57	R
Intervenciones quirúrgicas	49	150	306.12	V	62	64	103.23	V
Procedimientos no quirúrgicos		14				20		
Días paciente	2,554	2,651	103.80	V	2,485	2,739	110.22	V
Días cama	3,014	3,014	100.00	V	3,025	3,148	104.07	V
Porcentaje de ocupación	84.74	87.96	103.80	V	82.15	87.01	105.92	V



**Reumatología 404 A**

**20 Principales Motivos de Consulta enero – septiembre 2016**

Causa	Femenino	Masculino	Total	%
Artritis reumatoidea seropositiva, sin otra especificación	2,920	355	3,275	29.04
Lupus eritematoso sistémico con compromiso de órganos o sistemas	1,884	202	2,086	18.50
(Osteo)artrosis primaria generalizada	713	107	820	7.27
Fibromialgia	634	26	660	5.85
Gota idiopática	37	456	493	4.37
Artritis reumatoide con compromiso de otros órganos o sistemas	432	47	479	4.25
Artritis reumatoide, no especificada	297	52	349	3.10
Lupus eritematoso sistémico, sin otra especificación	297	31	328	2.91
Esclerosis sistémica progresiva	300	26	326	2.89
Síndrome seco [sjogren]	247	13	260	2.31
Espondilitis anquilosante	79	175	254	2.25
Paniculitis química	137	27	164	1.45
Otras dermatomiositis	106	26	132	1.17
Dermatopolimiositis, no especificada	79	18	97	0.86
Poliartritis, no especificada	70	20	90	0.80
Esclerosis sistémica, no especificada	61	5	66	0.59
Síndrome de anticuerpos antifosfolípidos	41	19	60	0.53
Artropatía psoriasica	30	26	56	0.50
Granulomatosis de wegner	26	30	56	0.50
Vasculitis limitada a la piel, sin otra especificación	36	15	51	0.45
Otros	860	314	1,174	10.41
<b>Total</b>	<b>9,286</b>	<b>1,990</b>	<b>11,276</b>	<b>100.00</b>

Patologías determinadas conforme al 99.30% de los diagnósticos capturados



**Reumatología 404 A**

**20 Principales Motivos de Consulta por grupo de Edad y Sexo enero – septiembre 2016**

Causa	< 1		1 - 4		5 - 14		15 - 24		25 - 44	
	f	m	f	m	f	m	f	m	f	m
Artritis reumatoidea seropositiva, sin otra especificación	0	0	0	0	1	0	104	8	1,015	116
Lupus eritematoso sistémico con compromiso de órganos o sistemas	0	0	0	1	3	0	304	42	993	103
(Osteo)artrosis primaria generalizada	0	0	0	0	0	0	8	1	87	21
Fibromialgia	0	0	0	0	0	0	20	1	231	11
Gota idiopática	0	0	0	0	0	0	3	14	9	124
Artritis reumatoide con compromiso de otros órganos o sistemas	0	0	0	0	0	0	17	2	143	10
Artritis reumatoide, no especificada	0	0	0	0	0	0	15	3	92	13
Lupus eritematoso sistémico, sin otra especificación	0	0	0	0	0	0	48	6	163	16
Esclerosis sistémica progresiva	0	0	0	0	0	0	21	0	93	15
Síndrome seco [sjogren]	0	0	0	0	0	0	2	1	67	5
Espondilitis anquilosante	0	0	0	0	1	0	2	26	37	72
Paniculitis química	0	0	0	0	1	0	2	0	56	14
Otras dermatomiositis	0	0	0	0	0	0	7	9	23	10
Dermatopolimiositis, no especificada	0	0	0	0	0	0	2	3	39	2
Poliartritis, no especificada	0	0	0	0	0	0	3	1	31	4
Esclerosis sistémica, no especificada	0	0	0	0	0	0	2	0	25	1
Síndrome de anticuerpos antifosfolipidos	0	0	0	0	0	0	6	4	25	11
Artropatía psoriasisca	0	0	0	0	0	0	0	0	7	7
Granulomatosis de wegener	0	0	0	0	0	0	1	4	13	15
Vasculitis limitada a la piel, sin otra especificación	0	0	0	0	0	1	12	1	6	5
Otros	0	0	2	0	7	3	98	37	307	114
<b>Total</b>	<b>0</b>	<b>0</b>	<b>2</b>	<b>1</b>	<b>13</b>	<b>4</b>	<b>677</b>	<b>163</b>	<b>3,462</b>	<b>689</b>



**Reumatología 404 A**

**20 Principales Motivos de Consulta por grupo de Edad y Sexo enero – septiembre 2016**

Causa	45 - 59		60 -64		65 o +		Total fem.	Total mas.	Total General
	f	m	f	m	f	m			
Artritis reumatoidea seropositiva, sin otra especificación	1,154	132	270	48	376	51	2,920	355	3,275
Lupus eritematoso sistémico con compromiso de órganos o sistemas	480	39	67	5	37	12	1,884	202	2,086
(Osteo)artrosis primaria generalizada	339	41	113	20	166	24	713	107	820
Fibromialgia	298	12	50	1	35	1	634	26	660
Gota idiopática	12	184	4	51	9	83	37	456	493
Artritis reumatoide con compromiso de otros órganos o sistemas	183	21	31	10	58	4	432	47	479
Artritis reumatoide, no especificada	105	22	43	8	42	6	297	52	349
Lupus eritematoso sistémico, sin otra especificación	63	9	17	0	6	0	297	31	328
Esclerosis sistémica progresiva	128	5	25	1	33	5	300	26	326
Síndrome seco [sjogren]	108	4	29	2	41	1	247	13	260
Espondilitis anquilosante	31	58	4	12	4	7	79	175	254
Paniculitis química	60	13	9	0	9	0	137	27	164
Otras dermatomiositis	57	6	11	0	8	1	106	26	132
Dermatopolimiositis, no especificada	30	9	3	0	5	4	79	18	97
Poliartritis, no especificada	32	12	1	3	3	0	70	20	90
Esclerosis sistémica, no especificada	24	3	5	1	5	0	61	5	66
Síndrome de anticuerpos antifosfolipidos	7	4	0	0	3	0	41	19	60
Artropatia psoriasica	12	16	3	0	8	3	30	26	56
Granulomatosis de wegener	7	8	4	2	1	1	26	30	56
Vasculitis limitada a la piel, sin otra especificación	12	7	3	0	3	1	36	15	51
Otros	309	97	67	28	70	35	860	314	1,174
<b>Total</b>	<b>3,451</b>	<b>702</b>	<b>759</b>	<b>192</b>	<b>922</b>	<b>239</b>	<b>9,286</b>	<b>1,990</b>	<b>11,276</b>



**Reumatología 404 A**

**20 Diagnósticos de Egreso más Frecuentes enero – septiembre 2016**

Causa	Femenino	Masculino	Total
Lupus eritematoso sistémico con compromiso de órganos o sistemas	73	13	86
Lupus eritematoso sistémico, sin otra especificación	14	2	16
Artritis reumatoidea seropositiva, sin otra especificación	8	1	9
Gota idiopática	0	7	7
Otras dermatomiositis	4	1	5
Artritis reumatoide, no especificada	4	0	4
Otras purpuras no trombocitopenias	1	2	3
Diabetes mellitus no insulino dependiente, con complicaciones múltiples	2	1	3
Otras artritis reumatoides especificadas	2	1	3
Otros defectos especificados de la coagulación	0	2	2
Granulomatosis de wegener	0	2	2
Esclerosis sistémica, no especificada	1	1	2
Choque séptico	1	1	2
Vasculopatía necrotizante, no especificada	0	1	1
Lupus eritematoso sistémico, inducido por drogas	0	1	1
Compromiso sistémico del tejido conjuntivo, no especificado	1	0	1
Linfoma no hodgkin, no especificado	1	0	1
Tumor maligno del tejido linfático, hematopoyético y tejidos afines, sin otra especificación	1	0	1
Artritis reumatoide con compromiso de otros órganos o sistemas	1	0	1
Síndrome de anticuerpos antifosfolipidos	0	1	1
Otros	16	10	26
<b>Total</b>	<b>130</b>	<b>47</b>	<b>177</b>



Reumatología 404 A

20 Diagnósticos de Egreso por Grupo de Edad y Sexo más frecuente  
enero – septiembre 2016

Causa	< 1		1 - 4		5 - 14		15 - 24		25 - 44	
	f	m	f	m	f	m	f	m	f	m
Lupus eritematoso sistémico con compromiso de órganos o sistemas	0	0	0	0	0	0	20	4	39	6
Lupus eritematoso sistémico, sin otra especificación	0	0	0	0	0	0	1	0	7	1
Artritis reumatoidea seropositiva, sin otra especificación	0	0	0	0	0	0	0	0	2	0
Gota idiopática	0	0	0	0	0	0	0	0	0	3
Otras dermatomiositis	0	0	0	0	0	0	2	0	1	0
Artritis reumatoide, no especificada	0	0	0	0	0	0	0	0	3	0
Otras purpuras no trombocitopenias	0	0	0	0	0	0	0	0	1	2
Diabetes mellitus no insulino dependiente, con complicaciones múltiples	0	0	0	0	0	0	2	0	0	0
Otras artritis reumatoides especificadas	0	0	0	0	0	0	0	0	0	0
Otros defectos especificados de la coagulación	0	0	0	0	0	0	0	2	0	0
Granulomatosis de Wegener	0	0	0	0	0	0	0	0	0	2
Esclerosis sistémica, no especificada	0	0	0	0	0	0	1	0	0	1
Choque séptico	0	0	0	0	0	0	0	0	0	0
Vasculopatía necrotizante, no especificada	0	0	0	0	0	0	0	0	0	0
Lupus eritematoso sistémico, inducido por drogas	0	0	0	0	0	0	0	0	0	1
Compromiso sistémico del tejido conjuntivo, no especificado	0	0	0	0	0	0	0	0	1	0
Linfoma no Hodgkin, no especificado	0	0	0	0	0	0	0	0	1	0
Tumor maligno del tejido linfático, hematopoyético y tejidos afines, sin otra especificación	0	0	0	0	0	0	0	0	0	0
Artritis reumatoide con compromiso de otros órganos o sistemas	0	0	0	0	0	0	0	0	1	0
Síndrome de anticuerpos antifosfolípidos	0	0	0	0	0	0	0	0	0	1
Otros	0	0	0	0	0	0	2	1	5	4
<b>Total</b>	<b>0</b>	<b>0</b>	<b>0</b>	<b>0</b>	<b>0</b>	<b>0</b>	<b>28</b>	<b>7</b>	<b>61</b>	<b>21</b>



**Reumatología 404 A**

**20 Diagnósticos de Egreso por Grupo de Edad y Sexo más frecuente  
 enero – septiembre 2016**

Causa	45 - 59		60 -64		65 o +		Total fem.	Total mas.	Total General
	f	m	f	m	f	m			
Lupus eritematoso sistémico con compromiso de órganos o sistemas	11	3	2	0	1	0	73	13	86
Lupus eritematoso sistémico, sin otra especificación	5	1	0	0	1	0	14	2	16
Artritis reumatoidea seropositiva, sin otra especificación	4	0	2	1	0	0	8	1	9
Gota idiopática	0	2	0	0	0	2	0	7	7
Otras dermatomiositis	1	1	0	0	0	0	4	1	5
Artritis reumatoide, no especificada	1	0	0	0	0	0	4	0	4
Otras purpuras no trombocitopenias	0	0	0	0	0	0	1	2	3
Diabetes mellitus no insulino dependiente, con complicaciones multiples	0	1	0	0	0	0	2	1	3
Otras artritis reumatoides especificadas	2	1	0	0	0	0	2	1	3
Otros defectos especificados de la coagulación	0	0	0	0	0	0	0	2	2
Granulomatosis de wegener	0	0	0	0	0	0	0	2	2
Esclerosis sistémica, no especificada	0	0	0	0	0	0	1	1	2
Choque séptico	1	1	0	0	0	0	1	1	2
Vasculopatía necrotizante, no especificada	0	1	0	0	0	0	0	1	1
Lupus eritematoso sistémico, inducido por drogas	0	0	0	0	0	0	0	1	1
Compromiso sistémico del tejido conjuntivo, no especificado	0	0	0	0	0	0	1	0	1
Linfoma no hodgkin, no especificado	0	0	0	0	0	0	1	0	1
Tumor maligno del tejido linfático, hematopoyético y tejidos afines, sin otra especificación	1	0	0	0	0	0	1	0	1
Artritis reumatoide con compromiso de otros órganos o sistemas	0	0	0	0	0	0	1	0	1
Síndrome de anticuerpos antifosfolipidos	0	0	0	0	0	0	0	1	1
Otros	7	3	0	0	2	2	16	10	26
<b>Total</b>	<b>33</b>	<b>14</b>	<b>4</b>	<b>1</b>	<b>4</b>	<b>4</b>	<b>130</b>	<b>47</b>	<b>177</b>





**Reumatología 404 A**

**Principales Causas de Defunción enero – septiembre 2016**

Causa	Femenino	Masculino	Total
Lupus eritematoso sistémico con compromiso de órganos o sistemas	1	1	2
Choque séptico	1	1	2
Otras sepsis especificadas	0	1	1
Sepsis, no especificada	0	1	1
Linfoma de hodgkin clásico con celularidad mixta	1	0	1
Tumor maligno del tejido linfático, hematopoyético y tejidos afines, sin otra especificación	1	0	1
Acidosis	1	0	1
Lupus eritematoso sistémico, sin otra especificación	1	0	1
<b>Total</b>	<b>6</b>	<b>4</b>	<b>10</b>





**Reumatología 404 A**

**Principales causas de Defunción por Grupo de Edad y Sexo más frecuente  
 enero – septiembre 2016**

Causa	< 1		1 - 4		5 - 14		15 - 24		25 - 44	
	f	m	f	m	f	m	f	m	f	m
Lupus eritematoso sistémico con compromiso de órganos o sistemas	0	0	0	0	0	0	1	1	0	0
Choque séptico	0	0	0	0	0	0	0	0	0	0
Otras sepsis especificadas	0	0	0	0	0	0	0	0	0	0
Sepsis, no especificada	0	0	0	0	0	0	0	0	0	0
Linfoma de hodgkin clásico con celularidad mixta	0	0	0	0	0	0	1	0	0	0
Tumor maligno del tejido linfático, hematopoyético y tejidos afines, sin otra especificación	0	0	0	0	0	0	0	0	0	0
Acidosis	0	0	0	0	0	0	0	0	1	0
Lupus eritematoso sistémico, sin otra especificación	0	0	0	0	0	0	0	0	0	0
<b>Total</b>	<b>0</b>	<b>0</b>	<b>0</b>	<b>0</b>	<b>0</b>	<b>0</b>	<b>2</b>	<b>1</b>	<b>1</b>	<b>0</b>





**Reumatología 404 A**

**Principales causas de Defunción por Grupo de Edad y Sexo más frecuente  
 enero – septiembre 2016**

Causa	45 - 59		60 -64		65 o +		Total fem.	Total mas.	Total General
	f	m	F	m	f	m			
Lupus eritematoso sistémico con compromiso de órganos o sistemas	0	0	0	0	0	0	1	1	2
Choque séptico	1	1	0	0	0	0	1	1	2
Otras sepsis especificadas	0	1	0	0	0	0	0	1	1
Sepsis, no especificada	0	0	0	0	0	1	0	1	1
Linfoma de hodgkin clásico con celularidad mixta	0	0	0	0	0	0	1	0	1
Tumor maligno del tejido linfático, hematopoyético y tejidos afines, sin otra especificación	1	0	0	0	0	0	1	0	1
Acidosis	0	0	0	0	0	0	1	0	1
Lupus eritematoso sistémico, sin otra especificación	0	0	0	0	1	0	1	0	1
<b>Total</b>	<b>2</b>	<b>2</b>	<b>0</b>	<b>0</b>	<b>1</b>	<b>1</b>	<b>6</b>	<b>4</b>	<b>10</b>




**Reumatología 404 A**
**Principales Cirugías y Procedimientos no Quirúrgicos enero – septiembre 2016**

Causa	Femenino	Masculino	Total
Biopsia de piel y tejido subcutáneo	28	8	36
Biopsia abierta de glándula o conducto salival	27	1	28
Biopsia cerrada (puncion-aspiracion con aguja fina) [paaf] de glándula o conducto salival	13	0	13
Biopsia [percutanea] [aguja] cerrada de riñón	4	3	7
<b>Total</b>	<b>72</b>	<b>12</b>	<b>84</b>



**Reumatología 404 A**

**Principales Cirugías y Procedimientos no Quirúrgicos por grupo de Edad y Sexo  
enero – septiembre 2016**

Causa	< 1		1 - 4		5 - 14		15 - 24		25 - 44	
	f	m	f	m	f	m	f	m	f	m
Biopsia de piel y tejido subcutáneo	0	0	0	0	0	0	4	0	12	8
Biopsia abierta de glándula o conducto salival	0	0	0	0	0	0	2	0	4	0
Biopsia cerrada (puncion-aspiracion con aguja fina) [paaf] de glándula o conducto salival	0	0	0	0	0	0	4	0	2	0
Biopsia [percutanea] [aguja] cerrada de rinón	0	0	0	0	0	0	0	0	3	3
<b>Total</b>	<b>0</b>	<b>0</b>	<b>0</b>	<b>0</b>	<b>0</b>	<b>0</b>	<b>10</b>	<b>0</b>	<b>21</b>	<b>11</b>

Causa	45 - 59		60 -64		65 o +		Total fem.	Total mas.	Total General
	f	m	f	m	f	m			
Biopsia de piel y tejido subcutáneo	8	0	2	0	2	0	28	8	36
Biopsia abierta de glándula o conducto salival	14	0	3	1	4	0	27	1	28
Biopsia cerrada (puncion-aspiracion con aguja fina) [paaf] de glándula o conducto salival	7	0	0	0	0	0	13	0	13
Biopsia [percutanea] [aguja] cerrada de rinón	1	0	0	0	0	0	4	3	7
<b>Total</b>	<b>30</b>	<b>0</b>	<b>5</b>	<b>1</b>	<b>6</b>	<b>0</b>	<b>72</b>	<b>12</b>	<b>84</b>



## PORCENTAJE DE OCUPACIÓN



## PROMEDIO DÍAS ESTANCIA



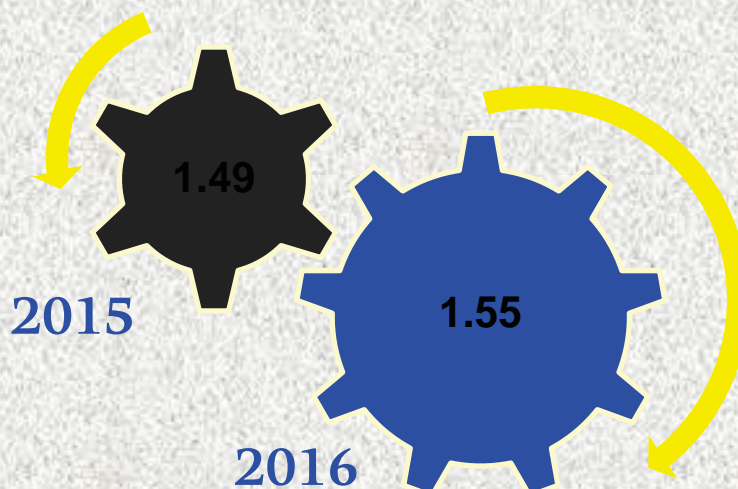
## REUMATOLOGÍA



### INDICE DE ROTACION



### INTERVALO DE SUSTITUCION



### REUMATOLOGÍA



**Reumatología 404 A**

**Recursos Humanos**

Categoría	Turno				
	Matutino	Vespertino	Nocturno	Sab, dom y fest	Total
<b>Rama médica</b>					
Jefe de servicio	0	1	0	0	1
Médico especialista “A”	2	1	0	0	3
Médico especialista “B”	1	0	0	0	1
Médico especialista “C”	2	0	0	0	2
<b>Rama de enfermería</b>					
Auxiliar de enfermería “A”	0	0	1	0	1
Enfermera general titulada “A”	1	0	0	0	1
Enfermera general titulada “B”	1	0	0	0	1
<b>Rama paramédica</b>					
Afanadora	2	1	1	1	5
Camillero	1	0	0	0	1
Cocinero de hospital	1	0	0	0	1
<b>Rama afin administrativa</b>					
Apoyo administrativo en salud A 2	1	1	0	0	2
Apoyo administrativo en salud A 3	2	0	0	0	2
Apoyo administrativo en salud A 4	2	0	0	0	2
Apoyo administrativo en salud A 5	0	0	0	1	1
<b>Rama de investigación</b>					
Investigador en ciencias médicas “F”	1	0	0	0	1
<b>Total</b>	<b>17</b>	<b>4</b>	<b>2</b>	<b>2</b>	<b>25</b>



**Endocrinología 404 B**

**Comparativo de Productividad enero – septiembre / 2015-2016**

Actividad	2015				2016			
	Programado	Realizado	% de Avance	Calificación	Programado	Realizado	% de avance	Calificación
Consultas de primera vez	4,200	4,149	98.79	V	3,514	3,952	112.46	V
Consultas subsecuentes	8,469	7,288	86.06	R	8,354	7,756	92.84	A
Interconsultas		447				422		
<b>Total</b>	<b>12,669</b>	<b>11,887</b>	<b>93.83</b>	<b>A</b>	<b>11,868</b>	<b>12,130</b>	<b>102.21</b>	<b>V</b>
Ingresos		247				226		
Egresos	337	250	74.18	R	449	222	49.44	R
Intervenciones quirúrgicas	128	0	0.00	R	120	0	0.00	R
Procedimientos no quirúrgicos		249				303		
Días paciente	2,172	2,091	96.27	A	2,171	2,471	113.82	V
Días cama	3,014	3,168	105.11	V	3,025	3,234	106.91	V
Porcentaje de ocupación	72.06	66.00	91.59	A	71.77	76.41	106.47	V



**Endocrinología 404 B**

**20 Principales Motivos de Consulta enero – septiembre 2016**

Causa	Femenino	Masculino	Total	%
Diabetes mellitus no insulino dependiente, con complicaciones múltiples	1,144	516	1,660	18.29
Tirotoxicosis con bocio difuso	773	148	921	10.15
Diabetes mellitus no insulino dependiente, sin mención de complicación	437	180	617	6.80
Hipotiroidismo, no especificado	546	64	610	6.72
Hipotiroidismo consecutivo a procedimientos	495	86	581	6.40
Otros hipotiroidismos especificados	401	36	437	4.82
Obesidad debida a exceso de calorías	354	62	416	4.58
Nódulo tiroideo solitario no toxico	348	25	373	4.11
Hipotiroidismo primario	301	34	335	3.69
Atrofia de tiroides (adquirida)	254	25	279	3.07
Tiroiditis autoinmune	224	21	245	2.70
Hipotiroidismo congenito con bocio difuso	219	10	229	2.52
Hiperprolactinemia	188	32	220	2.42
Diabetes mellitus insulino dependiente, sin mención de complicación	119	83	202	2.23
Osteoporosis postmenopáusica, sin fractura patológica	109	0	109	1.20
Hipotiroidismo debido a medicamentos y a otras sustancias exógenas	79	11	90	0.99
Hipopituitarismo	43	35	78	0.86
Hipopituitarismo consecutivo a procedimientos	32	46	78	0.86
Bocio multinodular no toxico	63	9	72	0.79
Hiperlipidemia mixta	51	20	71	0.78
Otros	1,105	347	1,452	16.00
<b>Total</b>	<b>7,285</b>	<b>1,790</b>	<b>9,075</b>	<b>100.00</b>



**Endocrinología 404 B**

**20 Principales Motivos de Consulta por grupo de Edad y Sexo enero – septiembre 2016**

Causa	< 1		1 - 4		5 - 14		15 - 24		25 - 44	
	f	m	f	m	f	m	f	m	f	m
Diabetes mellitus no insulino dependiente, con complicaciones múltiples	0	0	1	0	0	0	10	10	155	111
Tirotoxicosis con bocio difuso	0	0	0	0	0	0	76	20	395	82
Diabetes mellitus no insulino dependiente, sin mención de complicación	0	0	0	0	0	0	14	4	90	29
Hipotiroidismo, no especificado	0	0	0	0	0	0	55	13	230	25
Hipotiroidismo consecutivo a procedimientos	0	0	0	0	0	0	37	7	215	40
Otros hipotiroidismos especificados	0	0	0	0	0	0	32	9	169	12
Obesidad debida a exceso de calorías	0	0	0	0	0	0	37	17	150	17
Nódulo tiroideo solitario no toxico	0	0	0	0	0	0	26	3	118	6
Hipotiroidismo primario	0	0	0	0	0	0	25	6	119	14
Atrofia de tiroides (adquirida)	0	0	0	0	0	0	22	4	90	10
Tiroiditis autoinmune	0	0	0	0	0	0	16	3	92	8
Hipotiroidismo congenito con bocio difuso	0	0	0	0	0	0	23	3	80	1
Hiperprolactinemia	0	0	0	0	0	0	30	5	114	14
Diabetes mellitus insulino dependiente, sin mención de complicación	0	0	0	0	0	0	19	5	25	24
Osteoporosis postmenopáusica, sin fractura patológica	0	0	0	0	0	0	0	0	6	0
Hipotiroidismo debido a medicamentos y a otras sustancias exógenas	0	0	0	0	0	0	10	1	40	6
Hipopituitarismo	0	0	0	0	0	0	7	7	7	8
Hipopituitarismo consecutivo a procedimientos	0	0	0	0	0	0	4	3	8	24
Bocio multinodular no toxico	0	0	0	0	0	0	3	2	25	3
Hiperlipidemia mixta	0	0	0	0	0	0	4	2	12	9
Otros	0	0	0	0	0	1	150	64	410	139
<b>Total</b>	<b>0</b>	<b>0</b>	<b>1</b>	<b>0</b>	<b>0</b>	<b>1</b>	<b>600</b>	<b>188</b>	<b>2,550</b>	<b>582</b>



### Endocrinología 404 B

### 20 Principales Motivos de Consulta por grupo de Edad y Sexo enero – septiembre 2016

Causa	45 - 59		60 -64		65 o +		Total fem.	Total mas.	Total General
	f	m	f	m	f	m			
Diabetes mellitus no insulino dependiente, con complicaciones múltiples	518	217	207	71	254	107	1,144	516	1,660
Tirotoxicosis con bocio difuso	239	26	40	13	23	7	773	148	921
Diabetes mellitus no insulino dependiente, sin mención de complicación	180	79	58	26	95	42	437	180	617
Hipotiroidismo, no especificado	187	17	35	2	39	7	546	64	610
Hipotiroidismo consecutivo a procedimientos	168	30	33	6	42	3	495	86	581
Otros hipotiroidismos especificados	129	8	35	0	36	7	401	36	437
Obesidad debida a exceso de calorías	127	18	21	1	19	9	354	62	416
Nódulo tiroideo solitario no toxico	154	6	26	2	24	8	348	25	373
Hipotiroidismo primario	114	8	16	2	27	4	301	34	335
Atrofia de tiroides (adquirida)	96	6	20	2	26	3	254	25	279
Tiroiditis autoinmune	77	5	16	2	23	3	224	21	245
Hipotiroidismo congenito con bocio difuso	72	3	30	2	14	1	219	10	229
Hiperprolactinemia	36	5	7	2	1	6	188	32	220
Diabetes mellitus insulino dependiente, sin mención de complicación	34	33	23	7	18	14	119	83	202
Osteoporosis postmenopáusica, sin fractura patológica	21	0	32	0	50	0	109	0	109
Hipotiroidismo debido a medicamentos y a otras sustancias exógenas	21	2	4	0	4	2	79	11	90
Hipopituitarismo	19	15	4	3	6	2	43	35	78
Hipopituitarismo consecutivo a procedimientos	12	12	6	6	2	1	32	46	78
Bocio multinodular no toxico	20	1	5	0	10	3	63	9	72
Hiperlipidemia mixta	25	8	5	1	5	0	51	20	71
Otros	327	84	89	24	129	35	1,105	347	1,452
<b>Total</b>	<b>2,576</b>	<b>583</b>	<b>712</b>	<b>172</b>	<b>847</b>	<b>264</b>	<b>7,285</b>	<b>1,790</b>	<b>9,075</b>



**Endocrinología 404 B**
**20 Diagnósticos de Egreso más Frecuentes enero – septiembre 2016**

Causa	Femenino	Masculino	Total
Diabetes mellitus no insulino dependiente, con complicaciones múltiples	55	28	83
Tirotoxicosis con bocio difuso	17	7	24
Diabetes mellitus insulino dependiente, con complicaciones múltiples	6	2	8
Diabetes mellitus no insulino dependiente, con complicaciones no especificadas	3	3	6
Hiperparatiroidismo primario	5	1	6
Otros hipotiroidismos especificados	2	3	5
Diabetes mellitus insulino dependiente, con cetoacidosis	3	2	5
Diabetes mellitus no insulino dependiente, sin mención de complicación	3	1	4
Insuficiencia corticosuprarrenal primaria	0	4	4
Hipoparatiroidismo consecutivo a procedimientos	4	0	4
Tumor maligno de la glándula tiroides	3	0	3
Diabetes mellitus no insulino dependiente, con complicaciones oftálmicas	3	0	3
Enfermedad de Cushing dependiente de la hipófisis	2	1	3
Hipergliceridemia pura	1	2	3
Hiperlipidemia mixta	1	2	3
Hipotiroidismo debido a medicamentos y a otras sustancias exógenas	1	1	2
Diabetes mellitus insulino dependiente, con complicaciones oftálmicas	1	1	2
Diabetes mellitus insulino dependiente, sin mención de complicación	2	0	2
Diabetes mellitus no insulino dependiente, con complicaciones renales	0	2	2
Diabetes mellitus no insulino dependiente, con otras complicaciones especificadas	0	2	2
Otros	35	13	48
<b>Total</b>	<b>147</b>	<b>75</b>	<b>222</b>



Endocrinología 404 B

20 Diagnósticos de Egreso por Grupo de Edad y Sexo más frecuente  
enero – septiembre 2016

Causa	< 1		1 - 4		5 - 14		15 - 24		25 - 44	
	f	m	f	m	f	m	f	m	f	m
Diabetes mellitus no insulino dependiente, con complicaciones multiples	0	0	0	0	0	0	2	3	11	10
Tirotoxicosis con bocio difuso	0	0	0	0	0	0	2	1	12	5
Diabetes mellitus insulino dependiente, con complicaciones multiples	0	0	0	0	0	0	1	0	2	2
Diabetes mellitus no insulino dependiente, con complicaciones no especificadas	0	0	0	0	0	0	0	0	2	2
Hiperparatiroidismo primario	0	0	0	0	0	0	0	0	2	0
Otros hipotiroidismos especificados	0	0	0	0	0	0	0	0	1	2
Diabetes mellitus insulino dependiente, con cetoacidosis	0	0	0	0	0	0	2	2	1	0
Diabetes mellitus no insulino dependiente, sin mención de complicación	0	0	0	0	0	0	0	0	2	0
Insuficiencia corticosuprarrenal primaria	0	0	0	0	0	0	0	0	0	4
Hipoparatiroidismo consecutivo a procedimientos	0	0	0	0	0	0	0	0	0	0
Tumor maligno de la glándula tiroides	0	0	0	0	0	0	1	0	0	0
Diabetes mellitus no insulino dependiente, con complicaciones oftálmicas	0	0	0	0	0	0	0	0	0	0
Enfermedad de Cushing dependiente de la hipófisis	0	0	0	0	0	0	1	0	1	1
Hipergliceridemia pura	0	0	0	0	0	0	0	0	1	2
Hiperlipidemia mixta	0	0	0	0	0	0	0	0	0	1
Hipotiroidismo debido a medicamentos y a otras sustancias exógenas	0	0	0	0	0	0	0	0	1	1
Diabetes mellitus insulino dependiente, con complicaciones oftálmicas	0	0	0	0	0	0	0	0	1	1
Diabetes mellitus insulino dependiente, sin mención de complicación	0	0	0	0	0	0	1	0	0	0
Diabetes mellitus no insulino dependiente, con complicaciones renales	0	0	0	0	0	0	0	0	0	0
Diabetes mellitus no insulino dependiente, con otras complicaciones especificadas	0	0	0	0	0	0	0	0	0	1
Otros	0	0	0	0	0	0	7	4	13	5
<b>Total</b>	<b>0</b>	<b>0</b>	<b>0</b>	<b>0</b>	<b>0</b>	<b>0</b>	<b>17</b>	<b>10</b>	<b>50</b>	<b>37</b>



**Endocrinología 404 B**

**20 Diagnósticos de Egreso por Grupo de Edad y Sexo más frecuente**  
**enero – septiembre 2016**

Causa	45 - 59		60 -64		65 o +		Total fem.	Total mas.	Total General
	f	m	f	m	f	m			
Diabetes mellitus no insulino dependiente, con complicaciones múltiples	21	12	8	2	13	1	55	28	83
Tirotoxicosis con bocio difuso	3	1	0	0	0	0	17	7	24
Diabetes mellitus insulino dependiente, con complicaciones múltiples	2	0	0	0	1	0	6	2	8
Diabetes mellitus no insulino dependiente, con complicaciones no especificadas	1	1	0	0	0	0	3	3	6
Hiperparatiroidismo primario	2	1	0	0	1	0	5	1	6
Otros hipotiroidismos especificados	0	0	0	0	1	1	2	3	5
Diabetes mellitus insulino dependiente, con cetoacidosis	0	0	0	0	0	0	3	2	5
Diabetes mellitus no insulino dependiente, sin mención de complicación	1	1	0	0	0	0	3	1	4
Insuficiencia corticosuprarrenal primaria	0	0	0	0	0	0	0	4	4
Hipoparatiroidismo consecutivo a procedimientos	2	0	1	0	1	0	4	0	4
Tumor maligno de la glándula tiroides	0	0	0	0	2	0	3	0	3
Diabetes mellitus no insulino dependiente, con complicaciones oftálmicas	2	0	0	0	1	0	3	0	3
Enfermedad de Cushing dependiente de la hipófisis	0	0	0	0	0	0	2	1	3
Hiperglicemia pura	0	0	0	0	0	0	1	2	3
Hiperlipidemia mixta	1	1	0	0	0	0	1	2	3
Hipotiroidismo debido a medicamentos y a otras sustancias exógenas	0	0	0	0	0	0	1	1	2
Diabetes mellitus insulino dependiente, con complicaciones oftálmicas	0	0	0	0	0	0	1	1	2
Diabetes mellitus insulino dependiente, sin mención de complicación	1	0	0	0	0	0	2	0	2
Diabetes mellitus no insulino dependiente, con complicaciones renales	0	2	0	0	0	0	0	2	2
Diabetes mellitus no insulino dependiente, con otras complicaciones especificadas	0	1	0	0	0	0	0	2	2
Otros	7	4	5	0	3	0	35	13	48
<b>Total</b>	<b>43</b>	<b>24</b>	<b>14</b>	<b>2</b>	<b>23</b>	<b>2</b>	<b>147</b>	<b>75</b>	<b>222</b>




**Endocrinología 404 B**
**Principales Causas de Defunción enero – septiembre 2016**

Causa	Femenino	Masculino	Total
Hemorragia subaracnoidea de arteria cerebral media	1	0	1
Gastritis crónica, no especificada	1	0	1
<b>Total</b>	<b>2</b>	<b>0</b>	<b>2</b>



**Endocrinología 404 B**

**Principales causas de Defunción por Grupo de Edad y Sexo más frecuente  
enero – septiembre 2016**

Causa	< 1		1 - 4		5 - 14		15 - 24		25 - 44	
	f	m	f	m	f	m	f	m	f	m
Hemorragia subaracnoidea de arteria cerebral media	0	0	0	0	0	0	0	0	0	0
Gastritis crónica, no especificada	0	0	0	0	0	0	0	0	1	0
<b>Total</b>	<b>0</b>	<b>0</b>	<b>0</b>	<b>0</b>	<b>0</b>	<b>0</b>	<b>0</b>	<b>0</b>	<b>1</b>	<b>0</b>

Causa	45 - 59		60 - 64		65 o +		Total fem.	Total mas.	Total General
	f	m	f	m	f	m			
Hemorragia subaracnoidea de arteria cerebral media	0	0	0	1	0	0	1	0	1
Gastritis crónica, no especificada	0	0	0	0	0	0	1	0	1
<b>Total</b>	<b>0</b>	<b>0</b>	<b>0</b>	<b>1</b>	<b>0</b>	<b>0</b>	<b>2</b>	<b>0</b>	<b>2</b>



**Endocrinología 404 B**

**Principales Cirugías y Procedimientos no Quirúrgicos enero – septiembre 2016**

Causa	Femenino	Masculino	Total
Biopsia [percutanea] [aguja] de glándula tiroides	204	15	219
Inyección o infusión de otra sustancia terapéutica o profiláctica	64	22	86
<b>Total</b>	<b>266</b>	<b>37</b>	<b>303</b>

**Principales Cirugías y Procedimientos no Quirúrgicos por grupo de Edad y Sexo  
enero – septiembre 2016**

Causa	< 1		1 - 4		5 - 14		15 - 24		25 - 44	
	f	m	f	m	F	m	F	M	f	m
Biopsia [percutanea] [aguja] de glándula tiroides	0	0	0	1	0	0	16	2	73	6
Inyección o infusión de otra sustancia terapéutica o profiláctica	0	0	0	0	0	0	3	21	36	0
<b>Total</b>	<b>0</b>	<b>0</b>	<b>0</b>	<b>1</b>	<b>0</b>	<b>0</b>	<b>19</b>	<b>23</b>	<b>107</b>	<b>6</b>

Causa	45 - 59		60 - 64		65 o +		Total fem.	Total mas.	Total General
	F	M	f	m	f	m			
Biopsia [percutanea] [aguja] de glándula tiroides	79	5	16	1	20	0	204	15	219
Inyección o infusión de otra sustancia terapéutica o profiláctica	13	1	11	0	1	0	64	22	86
<b>Total</b>	<b>92</b>	<b>6</b>	<b>27</b>	<b>1</b>	<b>21</b>	<b>0</b>	<b>266</b>	<b>37</b>	<b>303</b>



**Clínica de Tiroides 404 B**
**Principales Motivos de Consulta enero – septiembre 2016**

Causa	Femenino	Masculino	Total	%
Tumor maligno de la glándula tiroides	239	20	259	16.07
Nódulo tiroideo solitario no toxico	232	15	247	15.32
Hipotiroidismo consecutivo a procedimientos	180	28	208	12.90
Tirotoxicosis con bocio difuso	125	24	149	9.24
Otros hipotiroidismos especificados	118	8	126	7.82
Hipotiroidismo debido a medicamentos y a otras sustancias exógenas	95	11	106	6.58
Hipotiroidismo congénito con bocio difuso	83	10	93	5.77
Diabetes mellitus no insulinodependiente, con complicaciones multiples	45	21	66	4.09
Bocio multinodular no toxico	55	4	59	3.66
Hipotiroidismo, no especificado	39	2	41	2.54
Bocio difuso no toxico	32	2	34	2.11
Hipotiroidismo primario	22	4	26	1.61
Atrofia de tiroides (adquirida)	22	1	23	1.43
Tumor benigno de la glándula tiroides	17	3	20	1.24
Tiroiditis autoinmune	17	1	18	1.12
Diabetes mellitus no insulinodependiente, sin mención de complicación	14	2	16	0.99
Hipotiroidismo congénito sin bocio	7	1	8	0.50
Tiroiditis subaguda	8	0	8	0.50
Bocio no toxico, no especificado	7	0	7	0.43
Carcinoma in situ de la glándula tiroides y de otras glándulas endocrinas	6	0	6	0.37
Otros	74	18	92	5.71
<b>Total</b>	<b>1,437</b>	<b>175</b>	<b>1,612</b>	<b>100.00</b>

Patologías determinadas conforme al 99.67% de los diagnósticos capturados



**Clínica de Tiroides 404 B**

**Principales Motivos de Consulta por grupo de Edad y Sexo enero – septiembre 2016**

CAUSA	< 1		1 - 4		5 - 14		15 - 24		25 - 44	
	f	m	f	m	f	m	f	m	f	m
Tumor maligno de la glándula tiroides	0	0	0	0	0	0	7	0	96	7
Nódulo tiroideo solitario no toxico	0	0	0	0	0	0	15	2	73	5
Hipotiroidismo consecutivo a procedimientos	0	0	0	0	0	0	3	3	71	15
Otros hipotiroidismos especificados	0	0	0	0	0	0	18	4	65	18
Tirotoxicosis con bocio difuso	0	0	0	0	0	0	6	1	44	5
Hipotiroidismo debido a medicamentos y a otras sustancias exógenas	0	0	0	0	0	0	7	1	44	7
Diabetes mellitus no insulino dependiente, con complicaciones multiples	0	0	0	0	0	0	4	3	29	6
Bocio multinodular no toxico	0	0	0	0	0	0	0	0	4	3
Hipotiroidismo congenito con bocio difuso	0	0	0	0	0	0	3	0	13	1
Hipotiroidismo, no especificado	0	0	0	0	0	0	2	1	15	0
Bocio difuso no toxico	0	0	0	0	0	0	5	0	8	1
Atrofia de tiroides (adquirida)	0	0	0	0	0	0	0	1	9	2
Tumor benigno de la glándula tiroides	0	0	0	0	0	0	2	0	8	0
Tiroiditis autoinmune	0	0	0	0	0	0	0	0	6	1
Diabetes mellitus no insulino dependiente, sin mención de complicación	0	0	0	0	0	0	0	0	6	1
Hipotiroidismo primario	0	0	0	0	0	0	0	0	5	0
Hipotiroidismo congénito sin bocio	0	0	0	0	0	0	5	1	1	0
Tiroiditis subaguda	0	0	0	0	0	0	1	0	1	0
Obesidad debida a exceso de calorías	0	0	0	0	0	0	0	0	1	0
Tirotoxicosis con nódulo solitario tiroideo toxico	0	0	0	0	0	0	0	0	2	0
Otros	0	0	0	0	0	0	6	4	32	6
<b>TOTAL</b>	<b>0</b>	<b>0</b>	<b>0</b>	<b>0</b>	<b>0</b>	<b>0</b>	<b>84</b>	<b>21</b>	<b>533</b>	<b>78</b>



**Clínica de Tiroides 404 B**

**Principales Motivos de Consulta por grupo de Edad y Sexo enero – septiembre 2016**

CAUSA	45 – 59		60 - 64		65 o +		Total Fem.	Total mas	Total general
	f	m	f	m	f	m			
Tumor maligno de la glándula tiroides	72	6	33	3	31	4	239	20	259
Nódulo tiroideo solitario no toxico	96	3	27	2	21	3	232	15	247
Hipotiroidismo consecutivo a procedimientos	74	7	13	0	19	3	180	28	208
Otros hipotiroidismos especificados	30	2	5	0	7	0	125	24	149
Tirotoxicosis con bocio difuso	41	0	9	0	18	2	118	8	126
Hipotiroidismo debido a medicamentos y a otras sustancias exógenas	34	3	5	0	5	0	95	11	106
Diabetes mellitus no insulino dependiente, con complicaciones multiples	34	1	5	0	11	0	83	10	93
Bocio multinodular no toxico	19	4	6	6	16	8	45	21	66
Hipotiroidismo congenito con bocio difuso	22	3	6	0	11	0	55	4	59
Hipotiroidismo, no especificado	12	1	3	0	7	0	39	2	41
Bocio difuso no toxico	9	1	5	0	5	0	32	2	34
Atrofia de tiroides (adquirida)	9	1	0	0	4	0	22	4	26
Tumor benigno de la glándula tiroides	9	1	1	0	2	0	22	1	23
Tiroiditis autoinmune	5	1	2	1	4	0	17	3	20
Diabetes mellitus no insulino dependiente, sin mención de complicación	7	0	2	0	2	0	17	1	18
Hipotiroidismo primario	8	0	1	2	0	0	14	2	16
Hipotiroidismo congénito sin bocio	1	0	0	0	0	0	7	1	8
Tiroiditis subaguda	5	0	1	0	0	0	8	0	8
Obesidad debida a exceso de calorías	3	0	1	0	2	0	7	0	7
Tirotoxicosis con nódulo solitario tiroideo toxico	1	0	2	0	1	0	6	0	6
Otros	26	6	6	1	4	1	74	18	92
<b>TOTAL</b>	<b>517</b>	<b>40</b>	<b>133</b>	<b>15</b>	<b>170</b>	<b>21</b>	<b>1,437</b>	<b>175</b>	<b>1,612</b>



**Clínica de Nutrición 404 B**

**Principales Motivos de Consulta enero – septiembre 2016**

Causa	Femenino	Masculino	Total	%
Diabetes mellitus no insulino dependiente, sin mención de complicación	154	37	191	17.02
Diabetes mellitus no insulino dependiente, con complicaciones no especificadas	149	25	174	15.51
Hiperlipidemia mixta	141	21	162	14.44
Hipotiroidismo, no especificado	120	6	126	11.23
Obesidad debida a exceso de calorías	98	9	107	9.54
Otros tipos de obesidad	86	3	89	7.93
Hipergliceridemia pura	40	9	49	4.37
Diabetes mellitus no insulino dependiente, con coma	37	9	46	4.10
Prediabetes	40	3	43	3.83
Diabetes mellitus no insulino dependiente, con complicaciones multiples	21	3	24	2.14
Hipotiroidismo congenito con bocio difuso	17	1	18	1.60
Hipercolesterolemia pura	15	1	16	1.43
Diabetes mellitus no insulino dependiente, con complicaciones renales	9	1	10	0.89
Hipotiroidismo consecutivo a procedimientos	7	1	8	0.71
Atrofia de tiroides (adquirida)	7	0	7	0.62
Diabetes mellitus no insulino dependiente, con complicaciones oftálmicas	6	0	6	0.53
Diabetes mellitus insulino dependiente, con complicaciones no especificadas	3	2	5	0.45
Diabetes mellitus no insulino dependiente, con complicaciones neurológicas	1	3	4	0.36
Fenilcetonuria clásica	3	0	3	0.27
Enfermedad de Cushing dependiente de la hipófisis	3	0	3	0.27
Otros	28	3	31	2.76
<b>Total</b>	<b>985</b>	<b>137</b>	<b>1,122</b>	<b>100.00</b>



**Clínica de Nutrición 404 B**

**Principales Motivos de Consulta por grupo de Edad y Sexo enero – septiembre 2016**

CAUSA	< 1		1 - 4		5 - 14		15 - 24		25 - 44	
	f	m	f	m	f	m	f	m	f	m
Diabetes mellitus no insulino dependiente, sin mención de complicación	0	0	0	0	0	0	2	0	26	12
Diabetes mellitus no insulino dependiente, con complicaciones no especificadas	0	0	0	0	0	0	1	0	24	5
Hiperlipidemia mixta	0	0	0	0	0	0	8	3	44	8
Hipotiroidismo, no especificado	0	0	0	0	0	0	5	0	43	1
Obesidad debida a exceso de calorías	0	0	0	0	0	0	16	1	47	6
Otros tipos de obesidad	0	0	0	0	0	0	8	1	32	2
Hipergliceridemia pura	0	0	0	0	0	0	2	0	19	4
Diabetes mellitus no insulino dependiente, con coma	0	0	0	0	0	0	0	0	8	3
Prediabetes	0	0	0	0	0	0	6	0	12	3
Diabetes mellitus no insulino dependiente, con complicaciones multiples	0	0	0	0	0	0	2	0	4	0
Hipotiroidismo congenito con bocio difuso	0	0	0	0	0	0	1	0	4	0
Hipercolesterolemia pura	0	0	0	0	0	0	1	0	2	1
Diabetes mellitus no insulino dependiente, con complicaciones renales	0	0	0	0	0	0	0	0	1	0
Hipotiroidismo consecutivo a procedimientos	0	0	0	0	0	0	0	0	4	0
Atrofia de tiroides (adquirida)	0	0	0	0	0	0	0	0	6	0
Diabetes mellitus no insulino dependiente, con complicaciones oftálmicas	0	0	0	0	0	0	0	0	1	0
Diabetes mellitus insulino dependiente, con complicaciones no especificadas	0	0	0	0	0	0	0	0	3	2
Diabetes mellitus no insulino dependiente, con complicaciones neurológicas	0	0	0	0	0	0	0	0	0	0
Fenilcetonuria clásica	0	0	0	0	0	0	0	0	0	0
Enfermedad de Cushing dependiente de la hipófisis	0	0	0	0	0	0	2	0	1	0
Otros	0	0	0	0	0	0	3	0	12	2
<b>TOTAL</b>	<b>0</b>	<b>0</b>	<b>0</b>	<b>0</b>	<b>0</b>	<b>0</b>	<b>57</b>	<b>5</b>	<b>293</b>	<b>49</b>



**Clínica de Nutrición 404 B**

**Principales Motivos de Consulta por grupo de Edad y Sexo enero – septiembre 2016**

CAUSA	45 – 59		60 - 64		65 o +		Total Fem.	Total mas	Total general
	f	m	f	m	f	m			
Diabetes mellitus no insulino dependiente, sin mención de complicación	75	9	23	5	28	11	154	37	191
Diabetes mellitus no insulino dependiente, con complicaciones no especificadas	78	14	19	2	27	4	149	25	174
Hiperlipidemia mixta	60	9	20	0	9	1	141	21	162
Hipotiroidismo, no especificado	50	5	16	0	6	0	120	6	126
Obesidad debida a exceso de calorías	28	2	4	0	3	0	98	9	107
Otros tipos de obesidad	34	0	6	0	6	0	86	3	89
Hipergliceridemia pura	13	5	5	0	1	0	40	9	49
Diabetes mellitus no insulino dependiente, con coma	20	5	4	1	5	0	37	9	46
Prediabetes	16	0	3	0	3	0	40	3	43
Diabetes mellitus no insulino dependiente, con complicaciones multiples	4	2	2	1	9	0	21	3	24
Hipotiroidismo congenito con bocio difuso	9	1	0	0	3	0	17	1	18
Hipercolesterolemia pura	7	0	3	0	2	0	15	1	16
Diabetes mellitus no insulino dependiente, con complicaciones renales	2	0	0	0	6	1	9	1	10
Hipotiroidismo consecutivo a procedimientos	2	0	1	1	0	0	7	1	8
Atrofia de tiroides (adquirida)	1	0	0	0	0	0	7	0	7
Diabetes mellitus no insulino dependiente, con complicaciones oftálmicas	2	0	2	0	1	0	6	0	6
Diabetes mellitus insulino dependiente, con complicaciones no especificadas	0	0	0	0	0	0	3	2	5
Diabetes mellitus no insulino dependiente, con complicaciones neurológicas	1	2	0	0	0	1	1	3	4
Fenilcetonuria clásica	3	0	0	0	0	0	3	0	3
Enfermedad de Cushing dependiente de la hipófisis	0	0	0	0	0	0	3	0	3
Otros	5	1	3	0	5	0	28	3	31
<b>TOTAL</b>	<b>410</b>	<b>55</b>	<b>111</b>	<b>10</b>	<b>114</b>	<b>18</b>	<b>985</b>	<b>137</b>	<b>1,122</b>



**Clínica de Hipotalamo 404 B**
**Principales Motivos de Consulta enero – septiembre 2016**

Causa	Femenino	Masculino	Total	%
Hiperprolactinemia	86	6	92	28.66
Hipopituitarismo consecutivo a procedimientos	22	15	37	11.53
Diabetes mellitus no insulino dependiente, con complicaciones multiples	24	8	32	9.97
Acromegalia y gigantismo hipofisario	10	10	20	6.23
Hipotiroidismo consecutivo a procedimientos	11	6	17	5.30
Hipotiroidismo primario	13	1	14	4.36
Tirotoxicosis con bocio difuso	9	2	11	3.43
Adenoma no funcionante de hipófisis	7	3	10	3.12
Atrofia de tiroides (adquirida)	9	1	10	3.12
Diabetes mellitus no insulino dependiente, sin mención de complicación	7	1	8	2.49
Hipopituitarismo	5	3	8	2.49
Obesidad debida a exceso de calorías	6	2	8	2.49
Enfermedad de Cushing dependiente de la hipófisis	7	0	7	2.18
Tumor benigno de la hipófisis	4	2	6	1.87
Hipotiroidismo debido a medicamentos y a otras sustancias exógenas	5	0	5	1.56
Nódulo tiroideo solitario no toxico	4	0	4	1.25
Hipotiroidismo, no especificado	3	0	3	0.93
Bocio multinodular no toxico	3	0	3	0.93
Síndrome de ovario poliquístico	3	0	3	0.93
Tumor benigno de la glándula tiroides	2	0	2	0.62
Otros	16	5	21	6.54
<b>Total</b>	<b>256</b>	<b>65</b>	<b>321</b>	<b>100.00</b>

Patologías determinadas conforme al 97.18% de los diagnósticos capturados



**Clínica de Hipotalamo 404 B**

**Principales Motivos de Consulta por grupo de Edad y Sexo enero – septiembre 2016**

CAUSA	< 1		1 - 4		5 - 14		15 - 24		25 - 44	
	f	m	f	m	f	m	f	m	f	m
Hiperprolactinemia	0	0	0	0	0	0	6	0	43	5
Hipopituitarismo consecutivo a procedimientos	0	0	0	0	0	0	2	3	7	8
Diabetes mellitus no insulino dependiente, con complicaciones múltiples	0	0	0	0	0	0	0	0	6	0
Acromegalia y gigantismo hipofisario	0	0	0	0	0	0	0	0	3	5
Hipotiroidismo consecutivo a procedimientos	0	0	0	0	0	0	3	0	2	5
Hipotiroidismo primario	0	0	0	0	0	0	1	0	5	1
Tirotoxicosis con bocio difuso	0	0	0	0	0	0	1	0	5	2
Adenoma no funcionante de hipófisis	0	0	0	0	0	0	0	0	3	3
Atrofia de tiroides (adquirida)	0	0	0	0	0	0	1	0	1	0
Diabetes mellitus no insulino dependiente, sin mención de complicación	0	0	0	0	0	0	0	0	0	0
Hipopituitarismo	0	0	0	0	0	0	0	0	3	2
Obesidad debida a exceso de calorías	0	0	0	0	0	0	1	0	4	2
Enfermedad de Cushing dependiente de la hipófisis	0	0	0	0	0	0	0	0	4	0
Tumor benigno de la hipófisis	0	0	0	0	0	0	0	0	3	0
Hipotiroidismo debido a medicamentos y a otras sustancias exógenas	0	0	0	0	0	0	0	0	2	0
Nódulo tiroideo solitario no toxico	0	0	0	0	0	0	0	0	1	0
Hipotiroidismo, no especificado	0	0	0	0	0	0	0	0	0	0
Bocio multinodular no toxico	0	0	0	0	0	0	0	0	0	0
Síndrome de ovario poliquístico	0	0	0	0	0	0	3	0	0	0
Tumor benigno de la glándula tiroides	0	0	0	0	0	0	0	0	1	0
Otros	0	0	0	0	0	0	3	1	6	2
<b>TOTAL</b>	<b>0</b>	<b>0</b>	<b>0</b>	<b>0</b>	<b>0</b>	<b>0</b>	<b>21</b>	<b>4</b>	<b>99</b>	<b>35</b>



**Clínica de Hipotalamo 404 B**

**Principales Motivos de Consulta por grupo de Edad y Sexo enero – septiembre 2016**

CAUSA	45 – 59		60 – 64		65 o +		Total Fem.	Total mas	Total general
	f	m	f	m	f	m			
Hiperprolactinemia	35	1	2	0	0	0	86	6	92
Hipopituitarismo consecutivo a procedimientos	8	2	3	0	2	2	22	15	37
Diabetes mellitus no insulino dependiente, con complicaciones múltiples	13	6	2	2	3	0	24	8	32
Acromegalia y gigantismo hipofisario	3	4	1	0	3	1	10	10	20
Hipotiroidismo consecutivo a procedimientos	4	1	2	0	0	0	11	6	17
Hipotiroidismo primario	5	0	1	0	1	0	13	1	14
Tirotoxicosis con bocio difuso	1	0	1	0	1	0	9	2	11
Adenoma no funcionante de hipófisis	2	0	1	0	1	0	7	3	10
Atrofia de tiroides (adquirida)	6	1	1	0	0	0	9	1	10
Diabetes mellitus no insulino dependiente, sin mención de complicación	3	1	2	0	2	0	7	1	8
Hipopituitarismo	2	1	0	0	0	0	5	3	8
Obesidad debida a exceso de calorías	1	0	0	0	0	0	6	2	8
Enfermedad de Cushing dependiente de la hipófisis	3	0	0	0	0	0	7	0	7
Tumor benigno de la hipófisis	1	0	0	0	0	2	4	2	6
Hipotiroidismo debido a medicamentos y a otras sustancias exógenas	2	0	0	0	1	0	5	0	5
Nódulo tiroideo solitario no toxico	2	0	1	0	0	0	4	0	4
Hipotiroidismo, no especificado	3	0	0	0	0	0	3	0	3
Bocio multinodular no toxico	0	0	0	0	3	0	3	0	3
Síndrome de ovario poliquístico	0	0	0	0	0	0	3	0	3
Tumor benigno de la glándula tiroides	1	0	0	0	0	0	2	0	2
Otros	5	2	0	0	2	0	16	5	21
<b>TOTAL</b>	<b>100</b>	<b>19</b>	<b>17</b>	<b>2</b>	<b>19</b>	<b>5</b>	<b>256</b>	<b>65</b>	<b>321</b>



### PORCENTAJE DE OCUPACIÓN

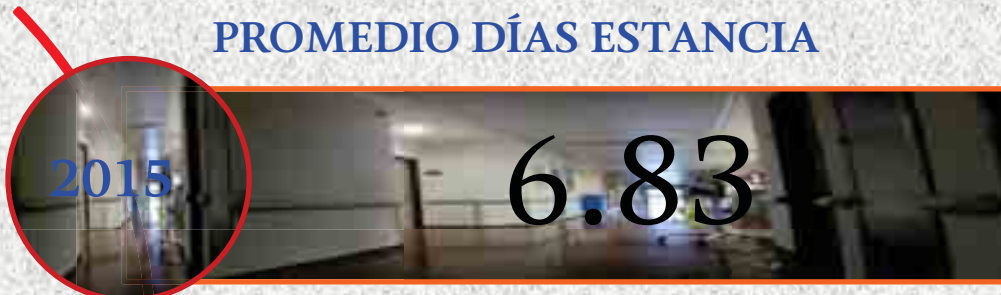


66.00%



76.41%

### PROMEDIO DÍAS ESTANCIA



### ENDOCRINOLOGÍA

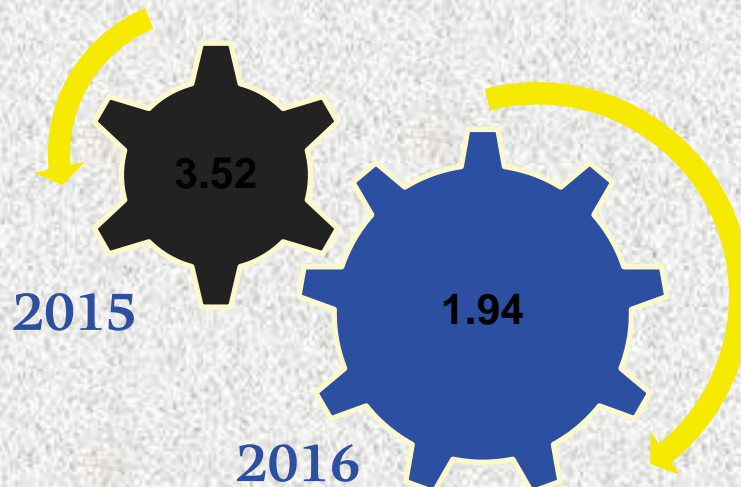
404 B



### INDICE DE ROTACION



### INTERVALO DE SUSTITUCION



### ENDOCRINOLOGÍA

404 B



**Endocrinología 404 B Recursos Humanos**

Categoría	Turno					
	Completo	Matutino	Vespertino	Nocturno	Sab, dom y fest	Total
<b>Rama médica</b>						
Jefe de servicio	0	3	0	0	0	3
Médico especialista “A”	0	3	1	0	0	4
Médico especialista “C”	0	1	0	0	0	1
<b>Rama de enfermería</b>						
Enfermera jefe de servicios	0	0	1	0	0	1
Auxiliar de enfermería “A”	0	0	0	1	0	1
Enfermera general titulada “A”	0	0	3	1	0	4
Enfermera general titulada “B”	0	0	0	1	0	1
Enfermera general titulada “C”	0	4	4	0	0	8
<b>Rama paramédica</b>						
Afanadora	0	1	2	1	2	6
Nutricionista	0	1	0	0	0	1
Químico de sección de laboratorio de a.c. “A”	0	1	0	0	0	1
Técnico laboratorista “A”	0	1	0	0	0	1
Técnico laboratorista “B”	0	1	0	0	0	1
Terapeuta	0	1	0	0	0	1
<b>Rama afin administrativa</b>						
Apoyo administrativo en salud A 2	0	1	0	0	0	1
Apoyo administrativo en salud A 3	0	1	0	0	0	1
Apoyo administrativo en salud A 6	0	2	0	0	1	3
Apoyo administrativo en salud A 7	0	1	0	0	0	1
Soporte administrativo “C”	1	0	0	0	0	1
<b>Total</b>	<b>1</b>	<b>22</b>	<b>11</b>	<b>4</b>	<b>3</b>	<b>41</b>





**Salud Mental 404 F**

**Comparativo de Productividad enero – septiembre / 2015-2016**

Actividad	2015				2016			
	Programado	Realizado	% de Avance	Calificación	Programado	Realizado	% de avance	Calificación
Consultas de primera vez	7,523	5,268	70.03	R	5,501	5,513	100.022	V
Consultas subsecuentes	19,851	17,572	88.52	R	18,587	16,110	89.67	R
Interconsultas		34				340		
<b>Total</b>	<b>27,374</b>	<b>22,874</b>	<b>83.56</b>	<b>R</b>	<b>24,088</b>	<b>21,963</b>	<b>91.18</b>	<b>A</b>



**Salud Mental 404 F**

**20 Principales Motivos de Consulta de Psiquiatría enero – septiembre 2016**

Causa	Femenino	Masculino	Total	%
Distimia	817	128	945	14.05
Episodio depresivo grave sin síntomas psicóticos	672	108	780	11.60
Trastorno de ansiedad generalizada	411	288	699	10.39
Trastorno mixto de ansiedad y depresión	323	81	404	6.01
Episodio depresivo moderado	250	119	369	5.49
Trastornos del humor [afectivos], orgánicos	137	129	266	3.95
Perturbación de la actividad y de la atención	36	217	253	3.76
Trastorno de somatización	183	62	245	3.64
Esquizofrenia paranoide	79	128	207	3.08
Trastorno de pánico [ansiedad paroxística episódica]	110	84	194	2.88
Trastorno depresivo recurrente, episodio moderado presente	135	11	146	2.17
Trastornos de adaptación	76	57	133	1.98
Otros trastornos fóbicos de ansiedad	17	102	119	1.77
Delirio no superpuesto a un cuadro de demencia, así descrito	54	44	98	1.46
Predominio de pensamientos o fumigaciones obsesivas	73	14	87	1.29
Retraso mental leve, deterioro del comportamiento nulo o mínimo	44	37	81	1.20
Trastorno delirante [esquizofreniforme], orgánico	49	30	79	1.17
Retraso mental moderado, deterioro del comportamiento nulo o mínimo	31	29	60	0.89
Episodio depresivo grave con síntomas psicóticos	38	9	47	0.70
Retraso mental leve, deterioro del comportamiento significativo, que requiere atención o tratamiento	24	23	47	0.70
Otros	868	599	1,467	21.81
<b>Total</b>	<b>4,427</b>	<b>2,299</b>	<b>6,726</b>	<b>100.00</b>



**Salud Mental 404 F**

**20 Principales Motivos de Consulta de Psiquiatría por grupo de Edad y Sexo**  
**enero – septiembre 2016**

CAUSA	< 1		1 - 4		5 - 14		15 - 24		25 - 44	
	f	m	f	m	f	m	f	m	f	m
Distimia	0	0	0	0	10	5	24	19	155	27
Episodio depresivo grave sin síntomas psicóticos	0	0	0	0	1	0	29	18	184	22
Trastorno de ansiedad generalizada	0	0	0	0	14	8	35	62	90	129
Trastorno mixto de ansiedad y depresión	0	0	0	0	1	3	35	4	103	32
Episodio depresivo moderado	0	0	0	1	25	28	30	34	59	19
Trastornos del humor [afectivos], orgánicos	0	0	0	0	0	0	17	19	57	58
Perturbación de la actividad y de la atención	0	0	0	19	23	177	13	21	0	0
Trastorno de somatización	0	0	0	0	0	0	8	20	46	26
Esquizofrenia paranoide	0	0	0	0	0	0	7	8	21	53
Trastorno de pánico [ansiedad paroxística episódica]	0	0	0	0	1	0	18	22	49	42
Trastorno depresivo recurrente, episodio moderado presente	0	0	0	0	0	0	3	2	14	3
Trastornos de adaptación	0	0	1	3	3	4	5	19	16	17
Otros trastornos fóbicos de ansiedad	0	0	0	0	0	0	1	1	12	72
Delirio no superpuesto a un cuadro de demencia, así descrito	0	0	0	0	0	0	6	0	17	23
Predominio de pensamientos o fumigaciones obsesivas	0	0	0	0	0	0	5	4	43	3
Retraso mental leve, deterioro del comportamiento nulo o mínimo	0	0	0	0	3	3	13	15	21	11
Trastorno delirante [esquizofreniforme], orgánico	0	0	0	0	0	0	1	7	17	13
Retraso mental moderado, deterioro del comportamiento nulo o mínimo	0	0	0	0	0	1	6	13	16	8
Episodio depresivo grave con síntomas psicóticos	0	0	0	0	0	0	7	2	17	5
Retraso mental leve, deterioro del comportamiento significativo, que requiere atención o tratamiento	0	0	0	0	0	12	14	8	5	2
Otros	0	0	9	15	40	41	103	105	213	166
<b>TOTAL</b>	<b>0</b>	<b>0</b>	<b>10</b>	<b>38</b>	<b>121</b>	<b>282</b>	<b>380</b>	<b>403</b>	<b>1,155</b>	<b>731</b>



### Salud Mental 404 F

### 20 Principales Motivos de Consulta de Psiquiatría por grupo de Edad y Sexo enero – septiembre 2016

CAUSA	45 – 59		60 – 64		65 o +		Total Fem.	Total mas	Total general
	f	m	f	m	f	m			
Distimia	268	53	135	8	225	16	817	128	945
Episodio depresivo grave sin síntomas psicóticos	322	58	47	1	89	9	672	108	780
Trastorno de ansiedad generalizada	109	55	61	10	102	24	411	288	699
Trastorno mixto de ansiedad y depresión	119	23	34	12	31	7	323	81	404
Episodio depresivo moderado	81	25	31	6	24	6	250	119	369
Trastornos del humor [afectivos], orgánicos	43	32	9	7	11	13	137	129	266
Perturbación de la actividad y de la atención	0	0	0	0	0	0	36	217	253
Trastorno de somatización	101	15	20	0	8	1	183	62	245
Esquizofrenia paranoide	31	47	10	12	10	8	79	128	207
Trastorno de pánico [ansiedad paroxística episódica]	31	17	3	1	8	2	110	84	194
Trastorno depresivo recurrente, episodio moderado presente	43	3	26	0	49	3	135	11	146
Trastornos de adaptación	22	4	21	3	8	7	76	57	133
Otros trastornos fóbicos de ansiedad	4	29	0	0	0	0	17	102	119
Delirio no superpuesto a un cuadro de demencia, así descrito	13	10	6	0	12	11	54	44	98
Predominio de pensamientos o fumigaciones obsesivas	21	7	4	0	0	0	73	14	87
Retraso mental leve, deterioro del comportamiento nulo o mínimo	5	8	0	0	2	0	44	37	81
Trastorno delirante [esquizofreniforme], orgánico	15	6	3	0	13	4	49	30	79
Retraso mental moderado, deterioro del comportamiento nulo o mínimo	5	7	2	0	2	0	31	29	60
Episodio depresivo grave con síntomas psicóticos	11	1	1	0	2	1	38	9	47
Retraso mental leve, deterioro del comportamiento significativo, que requiere atención o tratamiento	5	0	0	0	0	1	24	23	47
Otros	186	129	90	31	227	112	868	599	1,467
<b>TOTAL</b>	<b>1,435</b>	<b>529</b>	<b>503</b>	<b>91</b>	<b>823</b>	<b>225</b>	<b>4,427</b>	<b>2,299</b>	<b>6,726</b>



**Salud Mental 404 F**

**20 Principales Motivos de Consulta de Psicología enero – septiembre 2016**

Causa	Femenino	Masculino	Total	%
Trastornos de adaptación	2,444	907	3,351	21.99
Episodio depresivo leve	1,162	394	1,556	10.21
Episodio depresivo moderado	640	552	1,192	7.82
Observación por sospecha de trastorno mental y del comportamiento	728	360	1,088	7.14
Trastorno de ansiedad generalizada	534	250	784	5.15
Distimia	610	134	744	4.88
Trastorno mixto de ansiedad y depresión	486	187	673	4.42
Trastorno de estrés postraumático	388	85	473	3.10
Reacción al estrés agudo	342	99	441	2.89
Trastornos mentales y del comportamiento debidos al uso de tabaco, síndrome de dependencia	196	189	385	2.53
Problemas relacionados con otros hechos estresantes que afectan a la familia y la casa	245	116	361	2.37
Trastorno mental, no especificado	203	144	347	2.28
Trastorno de dolor persistente somatomorfo	234	19	253	1.66
Trastorno de somatización	145	43	188	1.23
Trastorno de vinculación reactiva en la niñez	54	99	153	1.00
Obesidad debida a exceso de calorías	103	38	141	0.93
Trastorno depresivo recurrente, episodio moderado presente	113	26	139	0.91
Trastorno de ansiedad, no especificado	75	50	125	0.82
Trastorno mixto de las habilidades escolares	40	83	123	0.81
Delirio no superpuesto a un cuadro de demencia, así descrito	75	45	120	0.79
Otros	1,563	1,037	2,600	17.06
<b>Total</b>	<b>10,380</b>	<b>4,857</b>	<b>15,237</b>	<b>100.00</b>



Salud Mental 404 F

20 Principales Motivos de Consulta de Psicología por grupo de Edad y Sexo  
enero – septiembre 2016

CAUSA	< 1		1 - 4		5 - 14		15 - 24		25 - 44	
	f	m	f	m	f	m	f	m	f	m
Trastornos de adaptación	4	10	7	21	71	47	441	135	847	204
Episodio depresivo leve	0	0	0	2	3	7	149	68	409	159
Episodio depresivo moderado	0	0	0	0	1	3	72	125	187	203
Observación por sospecha de trastorno mental y del comportamiento	0	0	1	0	13	18	85	53	265	155
Trastorno de ansiedad generalizada	0	0	1	1	14	27	73	49	222	118
Distimia	0	0	0	0	1	1	51	44	267	46
Trastorno mixto de ansiedad y depresión	0	0	0	0	7	6	43	52	173	78
Trastorno de estrés postraumático	0	0	0	0	7	2	53	10	118	20
Reacción al estrés agudo	0	0	0	0	1	1	32	17	112	38
Trastornos mentales y del comportamiento debidos al uso de tabaco, síndrome de dependencia	0	0	0	0	0	0	3	29	36	54
Problemas relacionados con otros hechos estresantes que afectan a la familia y la casa	0	0	0	0	0	0	55	42	102	41
Trastorno mental, no especificado	0	0	0	0	4	6	51	35	85	63
Trastorno de dolor persistente somatomorfo	0	0	0	0	1	1	19	3	85	4
Trastorno de somatización	0	0	0	0	1	2	27	6	57	22
Trastorno de vinculación reactiva en la niñez	0	7	33	52	20	40	1	0	0	0
Obesidad debida a exceso de calorías	0	0	0	0	0	0	6	3	41	26
Trastorno depresivo recurrente, episodio moderado presente	0	0	0	0	1	0	7	2	39	21
Trastorno de ansiedad, no especificado	0	0	2	5	12	20	17	10	17	11
Trastorno mixto de las habilidades escolares	0	0	1	2	27	78	10	3	1	0
Delirio no superpuesto a un cuadro de demencia, así descrito	0	0	0	0	0	0	0	0	5	1
Otros	9	21	13	44	164	244	256	171	618	356
<b>TOTAL</b>	<b>13</b>	<b>38</b>	<b>58</b>	<b>127</b>	<b>348</b>	<b>503</b>	<b>1,451</b>	<b>857</b>	<b>3,686</b>	<b>1,620</b>



**Salud Mental 404 F**

**20 Principales Motivos de Consulta de Psicología por grupo de Edad y Sexo**  
**enero – septiembre 2016**

CAUSA	45 – 59		60 - 64		65 o +		Total Fem.	Total mas	Total general
	f	m	f	m	f	m			
Trastornos de adaptación	633	259	166	70	275	161	2,444	907	3,351
Episodio depresivo leve	399	102	77	15	125	41	1,162	394	1,556
Episodio depresivo moderado	167	127	45	25	168	69	640	552	1,192
Observación por sospecha de trastorno mental y del comportamiento	248	90	69	15	47	29	728	360	1,088
Trastorno de ansiedad generalizada	173	41	28	6	23	8	534	250	784
Distimia	232	26	34	7	25	10	610	134	744
Trastorno mixto de ansiedad y depresión	206	36	23	7	34	8	486	187	673
Trastorno de estrés postraumático	124	31	71	6	15	16	388	85	473
Reacción al estrés agudo	125	30	25	4	47	9	342	99	441
Trastornos mentales y del comportamiento debidos al uso de tabaco, síndrome de dependencia	128	64	13	23	16	19	196	189	385
Problemas relacionados con otros hechos estresantes que afectan a la familia y la casa	53	25	16	4	19	4	245	116	361
Trastorno mental, no especificado	52	33	5	2	6	5	203	144	347
Trastorno de dolor persistente somatomorfo	85	7	35	2	9	2	234	19	253
Trastorno de somatización	27	10	21	1	12	2	145	43	188
Trastorno de vinculación reactiva en la niñez	0	0	0	0	0	0	54	99	153
Obesidad debida a exceso de calorías	50	6	5	3	1	0	103	38	141
Trastorno depresivo recurrente, episodio moderado presente	63	3	1	0	2	0	113	26	139
Trastorno de ansiedad, no especificado	21	3	3	0	3	1	75	50	125
Trastorno mixto de las habilidades escolares	1	0	0	0	0	0	40	83	123
Delirio no superpuesto a un cuadro de demencia, así descrito	3	0	0	1	67	43	75	45	120
Otros	334	114	44	14	125	73	1,563	1,037	2,600
<b>TOTAL</b>	<b>3,124</b>	<b>1,007</b>	<b>681</b>	<b>205</b>	<b>1,019</b>	<b>500</b>	<b>10,380</b>	<b>4,857</b>	<b>15,237</b>





**Salud Mental 404 F**

**Coordinación de Psicología**

**Atención Especializada**

Actividad	Total	Hombres	Mujeres
Entrevista Psicológica	2,723	1,058	1,665
Referido y contrareferido	4	1	3
Prescripción	2	1	1
Fármacos	2	2	0
Alcohol	14	10	4
Tabaco	461	144	317
Aplicación de test psicométricos	843	415	428
Violencia familiar	367	51	306
<b>Total</b>	<b>4,416</b>	<b>1,692</b>	<b>2,724</b>





**Salud Mental 404 F**

**Coordinación de Psicología**

**Psicoterapias**

Actividad	Total	Hombres	Mujeres
Psicoterapia psiconcológica	4	2	2
Psicoterapia de apoyo	2,376	729	1,647
Psicoterapia breve y de emergencia	3	3	0
Psicoterapia familiar	802	338	464
Psicoterapia individual	7,080	1,719	5,361
Psicoterapia de grupo	481	214	267
Psicoterapia de juego	59	33	26
Psicofisiológica	2	2	0
<b>Total</b>	<b>10,807</b>	<b>3,040</b>	<b>7,767</b>





**Salud Mental 404 F**

**Recursos Humanos**

Categoría	Turno					Total
	Completo	Matutino	Vespertino	Nocturno	Sab, dom y fest	
<b>Rama médica</b>						
Médico especialista “A”	0	4	1	0	0	5
Médico especialista “B”	0	1	0	0	0	1
Médico especialista “C”	0	2	0	0	0	2
<b>Rama paramédica</b>						
Afanadora	0	1	0	0	0	1
Psicólogo clínico	0	18	2	0	0	20
Psicólogo especializado	0	3	1	0	0	4
<b>Rama afín administrativa</b>						
Apoyo administrativo en salud A 4	0	1	0	0	0	1
Apoyo administrativo en salud A 5	0	1	0	0	0	1
<b>Total</b>	<b>0</b>	<b>31</b>	<b>4</b>	<b>0</b>	<b>0</b>	<b>35</b>



**Estomatología 404 I**

**Comparativo de Productividad enero – septiembre / 2015-2016**

Actividad	2015				2016			
	Programado	Realizado	% de Avance	Calificación	Programado	Realizado	% de avance	Calificación
Consultas de primera vez	2,536	2,859	112.74	V	2,517	2,704	107.43	V
Consultas subsecuentes	10,893	10,693	98.16	V	10,447	11,222	107.42	V
Interconsultas		249				218		
<b>Total</b>	<b>13,429</b>	<b>13,801</b>	<b>100.92</b>	<b>V</b>	<b>12,964</b>	<b>14,144</b>	<b>109.10</b>	<b>V</b>
Intervenciones quirúrgicas	251	595	237.05	V	494	491	99.39	V
Procedimientos no quirúrgicos		5,282				8,266		

Otras actividades	2015	2016
Exodoncias	822	732
Tratamiento de ortodoncia y ortopedia funcional de los maxilares	3,802	4,661
Tratamientos periodontales (parodoncias)	1,007	1,038
Rehabilitación dental (obtunicaciones-amalgamas)	1,045	1,096
Tratamiento profilaxis	310	542
Impresiones dentales y modelos	349	368
Curaciones	347	544
Anestésias	5,880	4,698
<b>Total</b>	<b>13,562</b>	<b>13,679</b>



**Estomatología 404 I**

**20 Principales Motivos de Consulta enero – septiembre 2016**

Causa	Femenino	Masculino	Total	%
Trastornos de la articulación temporomaxilar	1,642	333	1,975	13.96
Anomalías de la relación entre los arcos dentarios	1,286	571	1,857	13.13
Caries de la dentina	1,043	534	1,577	11.15
Periodontitis crónica	694	382	1,076	7.61
Dientes incluidos	695	373	1,068	7.55
Raíz dental retenida	534	317	851	6.02
Anomalías de la relación maxilobasilar	453	335	788	5.57
Anomalías de la posición del diente	434	201	635	4.49
Caries con exposición pulpar	325	158	483	3.41
Gingivitis crónica	327	133	460	3.25
Necrosis de la pulpa	248	117	365	2.58
Pulpitis	231	97	328	2.32
Depósitos [acreciones] en los dientes	178	130	308	2.18
Anomalías evidentes del tamaño de los maxilares	106	120	226	1.60
Absceso periapical sin fistula	139	86	225	1.59
Fractura del maxilar inferior	35	183	218	1.54
Otros cuidados especificados posteriores a la cirugía	59	67	126	0.89
Fractura de los dientes	60	55	115	0.81
Caries del cemento	74	27	101	0.71
Otros trastornos del desarrollo de los dientes	66	23	89	0.63
Otros	696	577	1,273	9.00
<b>Total</b>	<b>9,325</b>	<b>4,819</b>	<b>14,144</b>	<b>100.00</b>

Patologías determinadas conforme al 100.00% de los diagnósticos capturados



**Estomatología 404 I**

**20 Principales Motivos de Consulta por grupo de Edad y Sexo enero – septiembre 2016**

CAUSA	< 1		1 - 4		5 - 14		15 - 24		25 - 44	
	f	m	f	m	f	m	f	m	f	m
Trastornos de la articulación temporomaxilar	0	0	0	13	63	47	194	67	460	88
Anomalías de la relación entre los arcos dentarios	0	0	0	2	117	122	822	374	310	62
Caries de la dentina	0	0	1	1	6	8	156	132	402	219
Periodontitis crónica	0	0	0	0	1	5	41	20	180	118
Dientes incluidos	0	0	0	0	6	18	331	205	267	110
Raíz dental retenida	0	0	0	0	3	1	38	26	149	68
Anomalías de la relación maxilobasilar	0	0	0	0	33	43	245	236	159	47
Anomalías de la posición del diente	0	0	1	0	51	32	206	130	157	34
Caries con exposición pulpar	0	0	0	0	1	1	32	22	110	49
Gingivitis crónica	0	0	0	0	4	6	77	49	148	49
Necrosis de la pulpa	0	0	0	0	2	9	28	20	110	44
Pulpitis	0	0	0	0	3	7	21	33	110	27
Depósitos [acreciones] en los dientes	0	0	0	0	1	1	23	29	63	54
Anomalías evidentes del tamaño de los maxilares	0	1	1	8	37	34	57	34	9	41
Absceso periapical sin fistula	0	0	0	0	1	0	9	13	51	25
Fractura del maxilar inferior	0	0	0	1	0	2	20	75	7	69
Otros cuidados especificados posteriores a la cirugía	0	0	0	0	0	4	27	41	18	11
Fractura de los dientes	0	1	0	0	0	6	14	16	25	24
Caries del cemento	0	0	0	0	0	1	10	4	28	8
Otros trastornos del desarrollo de los dientes	0	0	0	0	0	0	0	2	4	2
Otros	1	4	3	7	19	49	92	143	213	186
<b>TOTAL</b>	<b>1</b>	<b>6</b>	<b>6</b>	<b>32</b>	<b>348</b>	<b>396</b>	<b>2,443</b>	<b>1,671</b>	<b>2,980</b>	<b>1,335</b>



**Estomatología 404 I**

**20 Principales Motivos de Consulta por grupo de Edad y Sexo enero – septiembre 2016**

CAUSA	45 – 59		60 - 64		65 o +		Total Fem.	Total mas	Total general
	f	m	f	m	f	m			
Trastornos de la articulación temporomaxilar	571	74	146	20	208	24	1,642	333	1,975
Anomalías de la relación entre los arcos dentarios	20	7	4	0	13	4	1,286	571	1,857
Caries de la dentina	327	92	74	33	77	49	1,043	534	1,577
Periodontitis crónica	281	159	77	28	114	52	694	382	1,076
Dientes incluidos	67	25	11	5	13	10	695	373	1,068
Raíz dental retenida	179	94	63	30	102	98	534	317	851
Anomalías de la relación maxilobasilar	14	5	1	1	1	3	453	335	788
Anomalías de la posición del diente	16	4	1	0	2	1	434	201	635
Caries con exposición pulpar	105	50	34	12	43	24	325	158	483
Gingivitis crónica	56	16	17	5	25	8	327	133	460
Necrosis de la pulpa	76	23	20	12	12	9	248	117	365
Pulpitis	65	18	20	4	12	8	231	97	328
Depósitos [acreciones] en los dientes	57	22	12	10	22	14	178	130	308
Anomalías evidentes del tamaño de los maxilares	1	1	1	1	0	0	106	120	226
Absceso periapical sin fistula	48	29	9	2	21	17	139	86	225
Fractura del maxilar inferior	5	26	0	10	3	0	35	183	218
Otros cuidados especificados posteriores a la cirugía	8	11	0	0	6	0	59	67	126
Fractura de los dientes	8	6	6	0	7	2	60	55	115
Caries del cemento	24	5	4	4	8	5	74	27	101
Otros trastornos del desarrollo de los dientes	19	7	14	4	29	8	66	23	89
Otros	196	111	67	24	105	53	696	577	1,273
<b>TOTAL</b>	<b>2,143</b>	<b>785</b>	<b>581</b>	<b>205</b>	<b>823</b>	<b>389</b>	<b>9,325</b>	<b>4,819</b>	<b>14,144</b>



**Estomatología 404 I**

**20 Principales Cirugías y Procedimientos no Quirúrgicos enero – septiembre 2016**

Causa	Femenino	Masculino	Total
Aplicación de dispositivo ortodontico	2,080	971	3,051
Otra restauración dental	676	385	1,061
Eliminación de sarro, pulido y desbridamiento de dientes	567	257	824
Extracción de otro diente	456	291	747
Examen dental	328	218	546
Tratamiento de conducto radicular con irrigación	329	169	498
Curación de herida	186	156	342
Otros procedimientos diagnósticos sobre cavidad oral	262	71	333
Otra extracción quirúrgica de diente	197	101	298
Retirada de suturas de cabeza y cuello (retirada de puntos)	181	108	289
Ajuste de aparatos ortomaxilofaciales	102	95	197
Conducto radicular, no especificado de otra manera	112	47	159
Otra radiografía dental	87	32	119
Gingivoplastia	28	20	48
Otras operaciones sobre la cavidad oral	9	27	36
Biopsia de boca, estructura no especificada	21	14	35
Apicectomia	13	8	21
Otra consulta	11	9	20
Biopsia de encía	6	8	14
Otra operación dental	6	8	14
Otros	31	74	105
<b>Total</b>	<b>5,688</b>	<b>3,069</b>	<b>8,757</b>



**Estomatología 404 I**

**20 Principales Cirugías y Procedimientos no Quirúrgicos por grupo de Edad y Sexo**  
**enero – septiembre 2016**

CAUSA	< 1		1 - 4		5 - 14		15 - 24		25 - 44	
	f	m	f	m	f	m	f	m	f	m
Aplicación de dispositivo ortodontico	0	0	1	6	170	166	1,167	634	575	143
Otra restauración dental	0	0	1	1	9	12	115	113	254	159
Eliminación de sarro, pulido y desbridamiento de dientes	0	0	0	0	3	7	62	49	209	96
Extraccion de otro diente	0	0	0	0	4	2	51	38	132	69
Examen dental	0	0	0	0	5	6	54	43	112	78
Tratamiento de conducto radicular con irrigación	0	0	0	0	6	13	33	52	167	53
Curación de herida	0	0	0	0	6	10	38	39	74	68
Otros procedimientos diagnósticos sobre cavidad oral	0	0	0	1	11	10	46	28	75	12
Otra extracción quirúrgica de diente	0	0	0	0	0	3	109	60	64	25
Retirada de suturas de cabeza y cuello (retirada de puntos)	0	0	0	0	3	7	73	50	60	25
Ajuste de aparatos ortomaxilofaciales	0	0	0	5	31	33	47	25	7	32
Conducto radicular, no especificado de otra manera	0	0	0	0	0	0	12	5	42	21
Otra radiografía dental	0	0	0	0	1	1	8	6	28	15
Gingivoplastia	0	0	0	0	0	2	7	9	9	2
Otras operaciones sobre la cavidad oral	0	0	0	0	0	1	3	15	4	8
Biopsia de boca, estructura no especificada	0	0	0	0	1	1	3	2	3	7
Apicectomia	0	0	0	0	0	0	0	2	2	2
Otra consulta	0	0	0	0	0	0	2	2	4	1
Biopsia de encía	0	0	0	0	0	1	1	2	2	2
Otra operación dental	0	0	0	0	0	0	1	4	3	2
Otros	0	0	0	0	0	1	13	36	5	19
<b>Total</b>	<b>0</b>	<b>0</b>	<b>2</b>	<b>13</b>	<b>250</b>	<b>276</b>	<b>1,845</b>	<b>1,214</b>	<b>1,831</b>	<b>839</b>



**Estomatología 404 I**

**20 Principales Cirugías y Procedimientos no Quirúrgicos por grupo de Edad y Sexo**  
**enero – septiembre 2016**

CAUSA	45 – 59		60 - 64		65 o +		Total Fem.	Total mas	Total general
	f	m	f	m	f	m			
Aplicación de dispositivo ortodontico	106	10	24	5	37	7	2,080	971	3,051
Otra restauración dental	207	65	46	17	44	18	676	385	1,061
Eliminación de sarro, pulido y desbridamiento de dientes	177	63	46	15	70	27	567	257	824
Extraccion de otro diente	135	81	40	25	94	76	456	291	747
Examen dental	94	49	23	12	40	30	328	218	546
Tratamiento de conducto radicular con irrigación	81	27	27	11	15	13	329	169	498
Curación de herida	40	26	10	6	18	7	186	156	342
Otros procedimientos diagnósticos sobre cavidad oral	77	13	22	3	31	4	262	71	333
Otra extracción quirúrgica de diente	22	11	1	0	1	2	197	101	298
Retirada de suturas de cabeza y cuello (retirada de puntos)	35	13	6	6	4	7	181	108	289
Ajuste de aparatos ortomaxilofaciales	12	0	0	0	5	0	102	95	197
Conducto radicular, no especificado de otra manera	33	12	17	6	8	3	112	47	159
Otra radiografía dental	39	5	3	1	8	4	87	32	119
Gingivoplastia	8	3	3	1	1	3	28	20	48
Otras operaciones sobre la cavidad oral	0	0	0	3	2	0	9	27	36
Biopsia de boca, estructura no especificada	6	1	4	0	4	3	21	14	35
Apicectomia	8	2	2	0	1	2	13	8	21
Otra consulta	5	6	0	0	0	0	11	9	20
Biopsia de encía	3	2	0	0	0	1	6	8	14
Otra operación dental	1	2	0	0	1	0	6	8	14
Otros	5	13	3	5	5	0	31	74	105
<b>Total</b>	<b>1,094</b>	<b>404</b>	<b>277</b>	<b>116</b>	<b>389</b>	<b>207</b>	<b>5,688</b>	<b>3,069</b>	<b>8,757</b>





**Estomatología 404 I**

**Productividad de Laser enero – septiembre 2016**

SERVICIO	TOTAL
Endodoncia	400
Endodoncia por conducto	134
Gingivectomia	14
Desensibilización laser dental	17
Amalgamas laser	1
Apicectomia	15
Toma de radiografía periapical	614
Terapia de endodoncia con laser	6
Obturación de resina laser	64
Curación inicio de endodoncias	225
<b>Total</b>	<b>1,490</b>



**Estomatología 404 I (Recursos Humanos)**

Categoría	Turno				
	Matutino	Vespertino	Nocturno	Sab, dom y fest	Total
<b>Rama médica</b>					
Cirujano dentista “B”	2	0	0	0	2
Cirujano dentista “A”	4	1	0	0	5
Cirujano dentista “C”	2	0	0	0	2
Cirujano dentista especializado	2	0	0	0	2
Cirujano maxilofacial	3	0	0	0	3
Médico especialista “A”	1	0	0	0	1
Médico General “A”	1	0	0	0	1
<b>Rama de enfermería</b>					
Enfermera general titulada “A”	1	0	0	0	1
Enfermera general titulada “C”	0	1	0	0	1
Enfermera Jefe de servicios	1	0	0	0	1
<b>Rama Paramédica</b>					
Afanadora	1	0	0	0	1
<b>Rama afin administrativa</b>					
Apoyo administrativo en salud A 4	1	0	1	0	2
Apoyo administrativo en salud A 7	1	0	0	0	1
<b>Total</b>	<b>20</b>	<b>2</b>	<b>1</b>	<b>0</b>	<b>23</b>



**Infectología 405 A**

**Comparativo de Productividad enero – septiembre / 2015-2016**

Actividad	2015				2016			
	Programado	Realizado	% de Avance	Calificación	Programado	Realizado	% de Avance	Calificación
Consulta de primera vez	770	1,219	158.31	V	1,127	918	81.46	R
Consulta subsecuente	2,325	2,738	117.76	V	2,718	2,090	76.89	R
Interconsultas		1,677				1,889		
<b>Total</b>	<b>3,095</b>	<b>5,634</b>	<b>182.04</b>	<b>V</b>	<b>3,845</b>	<b>4,897</b>	<b>127.36</b>	<b>V</b>
Ingresos		244				246		
Egresos	294	243	85.65	R	282	238	84.40	R
Intervención quirúrgica					27	8	29.63	R
Procedimientos no quirúrgicos						93		
Días paciente	3,974	4,013	100.98	V	4,309	3,882	90.09	A
Días cama	6,576	7,124	108.33	V	6,600	7,150	108.33	V
Porcentaje de ocupación	60.43	56.33	93.21	A	65.29	54.29	83.15	R



**Infectología 405**
**20 Principales Motivos de Consulta enero – septiembre 2016**

Causa	Femenino	Masculino	Total	%
Enfermedad por virus de la inmunodeficiencia humana [VIH], sin otra especificación	83	426	509	10.39
Afección nosocomial	88	198	286	5.84
Enfermedad por VIH, resultante en otras enfermedades infecciosas o parasitarias	27	186	213	4.35
Infección de vías urinarias, sitio no especificado	104	87	191	3.90
Neumonía nosocomial o asociada a cuidados de la salud	75	76	151	3.08
Hepatitis viral tipo c crónica	68	41	109	2.23
Neumonía bacteriana, no especificada	52	46	98	2.00
Enfermedad por VIH, resultante en otras afecciones especificadas	15	81	96	1.96
Fisura y fistula del pezón	93	0	93	1.90
Celulitis de otras partes de los miembros	48	43	91	1.86
Fiebre, no especificada	44	47	91	1.86
Otras sepsis especificadas	31	57	88	1.80
Enfermedad por VIH, resultante en enfermedades múltiples clasificadas en otra parte	13	61	74	1.51
Pielonefritis crónica no obstructiva asociada con reflujo	37	33	70	1.43
Celulitis de los dedos de la mano y del pie	23	42	65	1.33
Otras neumonías bacterianas	21	39	60	1.23
Enfermedad por VIH, resultante en infección por micobacterias	1	53	54	1.10
Absceso y granuloma intracraneal	11	42	53	1.08
Enfermedad de chagas (crónica) que afecta otros órganos	21	29	50	1.02
Infección aguda de las vías respiratorias superiores, no especificada	38	12	50	1.02
Otros	1,204	1,201	2,405	49.11
<b>Total</b>	<b>2,097</b>	<b>2,800</b>	<b>4,897</b>	<b>100.00</b>

Patologías determinadas conforme al 97.08% de los diagnósticos capturados



**Infectología 405**

**20 Principales Motivos de Consulta por Grupo de Edad y Sexo enero – septiembre 2016**

Causa	< 1		1 - 4		5 - 14		15 - 24		25 - 44	
	f	m	f	m	f	m	f	m	f	m
Enfermedad por virus de la inmunodeficiencia humana [VIH], sin otra especificación	0	0	0	0	0	2	1	36	35	252
Afección nosocomial	0	0	0	0	0	11	14	20	37	72
Enfermedad por VIH, resultante en otras enfermedades infecciosas o parasitarias	0	0	0	0	0	0	0	17	14	114
Infección de vías urinarias, sitio no especificado	0	0	0	0	0	0	6	0	26	20
Neumonía nosocomial o asociada a cuidados de la salud	0	0	0	1	0	0	11	10	33	22
Hepatitis viral tipo c crónica	0	0	0	0	0	0	1	0	11	22
Neumonía bacteriana, no especificada	0	0	0	0	0	0	11	5	10	6
Enfermedad por VIH, resultante en otras afecciones especificadas	0	0	0	0	0	0	1	10	8	39
Fisura y fistula del pezón	0	0	0	0	0	0	7	0	65	0
Celulitis de otras partes de los miembros	0	0	0	0	0	0	0	3	11	13
Fiebre, no especificada	0	0	0	0	0	1	1	8	14	17
Otras sepsis especificadas	0	0	0	0	0	0	3	13	16	21
Enfermedad por VIH, resultante en enfermedades múltiples clasificadas en otra parte	0	0	0	0	0	0	1	6	9	38
Pielonefritis crónica no obstructiva asociada con reflujo	0	0	0	0	0	0	2	6	13	11
Celulitis de los dedos de la mano y del pie	0	0	0	0	0	0	5	1	7	13
Otras neumonías bacterianas	0	0	0	0	0	1	2	2	6	8
Enfermedad por VIH, resultante en infección por micobacterias	0	0	0	0	0	0	0	7	1	38
Absceso y granuloma intracraneal	0	0	0	0	0	0	0	0	10	0
Enfermedad de chagas (crónica) que afecta otros órganos	0	0	0	0	0	0	0	1	5	13
Infección aguda de las vías respiratorias superiores, no especificada	0	0	0	0	0	0	9	2	9	3
Otros	1	0	0	0	5	17	137	148	459	458
<b>Total</b>	<b>1</b>	<b>0</b>	<b>0</b>	<b>1</b>	<b>5</b>	<b>32</b>	<b>212</b>	<b>295</b>	<b>799</b>	<b>1,180</b>



### Infectología 405

### 20 Principales Motivos de Consulta por Grupo de Edad y Sexo enero – septiembre 2016

Causa	45 - 59		60 - 64		65 o +		Total fem	Total mas.	Total gral.
	f	m	f	m	f	m			
Enfermedad por virus de la inmunodeficiencia humana [VIH], sin otra especificación	36	115	1	6	10	15	83	426	509
Afección nosocomial	22	58	6	9	9	28	88	198	286
Enfermedad por VIH, resultante en otras enfermedades infecciosas o parasitarias	11	40	1	13	1	2	27	186	213
Infección de vías urinarias, sitio no especificado	31	34	6	6	35	27	104	87	191
Neumonía nosocomial o asociada a cuidados de la salud	16	24	2	8	13	11	75	76	151
Hepatitis viral tipo c crónica	17	14	14	2	25	3	68	41	109
Neumonía bacteriana, no especificada	6	16	3	5	22	14	52	46	98
Enfermedad por VIH, resultante en otras afecciones especificadas	5	30	1	1	0	1	15	81	96
Fisura y fistula del pezón	12	0	8	0	1	0	93	0	93
Celulitis de otras partes de los miembros	17	20	4	2	16	5	48	43	91
Fiebre, no especificada	27	12	0	1	2	8	44	47	91
Otras sepsis especificadas	7	15	2	3	3	5	31	57	88
Enfermedad por VIH, resultante en enfermedades múltiples clasificadas en otra parte	2	13	0	1	1	3	13	61	74
Pielonefritis crónica no obstructiva asociada con reflujo	9	7	5	4	8	5	37	33	70
Celulitis de los dedos de la mano y del pie	9	20	0	4	2	4	23	42	65
Otras neumonías bacterianas	4	13	1	5	8	10	21	39	60
Enfermedad por VIH, resultante en infección por micobacterias	0	6	0	1	0	1	1	53	54
Absceso y granuloma intracraneal	1	4	0	2	0	36	11	42	53
Enfermedad de chagas (crónica) que afecta otros órganos	15	13	0	2	1	0	21	29	50
Infección aguda de las vías respiratorias superiores, no especificada	16	5	2	0	2	2	38	12	50
Otros	351	374	72	81	179	123	1,204	1,201	2,405
<b>Total</b>	<b>614</b>	<b>833</b>	<b>128</b>	<b>156</b>	<b>338</b>	<b>303</b>	<b>2,097</b>	<b>2,800</b>	<b>4,897</b>



Infectología 405

20 Principales Motivos de Egresos enero – septiembre 2016

Causa	Femenino	Masculino	Total
Enfermedad por vih, resultante en infección por micobacterias	1	27	28
Enfermedad por vih, resultante en otras enfermedades infecciosas o parasitarias	2	14	16
Enfermedad por virus de la inmunodeficiencia humana [vih], sin otra especificación	5	9	14
Enfermedad por vih, resultante en neumonía por pneumocystis carinii	3	7	10
Enfermedad por vih, resultante en infecciones múltiples	1	9	10
Enfermedad por vih, resultante en enfermedad infecciosa o parasitaria no especificada	0	8	8
Sepsis, no especificada	2	5	7
Neumonía, no especificada	2	5	7
Tuberculosis del pulmón, confirmada por hallazgo microscópico del bacilo tuberculoso en esputo, con o sin cultivo	2	3	5
Enfermedad por vih, resultante en otras afecciones especificadas	0	5	5
Criptococosis cerebral	0	5	5
Neumonía viral, no especificada	5	0	5
Hepatitis aguda tipo a, sin coma hepático	0	4	4
Enfermedad por vih, resultante en síndrome caquéctico	0	4	4
Síndrome de infección aguda debida a vih	0	4	4
Otras tuberculosis del sistema nervioso	0	3	3
Tuberculosis de otros órganos especificados	1	2	3
Enfermedad por vih, resultante en otras infecciones bacterianas	0	3	3
Enfermedad por vih, resultante en otras infecciones virales	0	3	3
Influenza con neumonía, debida a virus de la influenza identificado	2	1	3
Otros	25	66	91
<b>Total</b>	<b>51</b>	<b>187</b>	<b>238</b>



### Infectología 405

### 20 Diagnósticos de Egreso por Grupo de Edad y Sexo más frecuente enero – septiembre 2016

Causa	< 1		1 - 4		5 - 14		15 - 24		25 - 44	
	f	m	f	m	f	m	f	m	f	m
Enfermedad por vih, resultante en infección por micobacterias	0	0	0	0	0	0	0	6	1	19
Enfermedad por vih, resultante en otras enfermedades infecciosas o parasitarias	0	0	0	0	0	0	0	4	1	10
Enfermedad por virus de la inmunodeficiencia humana [vih], sin otra especificación	0	0	0	0	0	0	1	0	0	5
Enfermedad por vih, resultante en neumonía por pneumocystis carinii	0	0	0	0	0	0	1	1	2	5
Enfermedad por vih, resultante en infecciones múltiples	0	0	0	0	0	0	0	3	0	5
Enfermedad por vih, resultante en enfermedad infecciosa o parasitaria no especificada	0	0	0	0	0	0	0	2	0	4
Sepsis, no especificada	0	0	0	0	0	0	2	1	0	2
Neumonía, no especificada	0	0	0	0	0	0	0	0	2	2
Tuberculosis del pulmón, confirmada por hallazgo microscópico del bacilo tuberculoso en esputo, con o sin cultivo	0	0	0	0	0	0	1	0	1	3
Enfermedad por vih, resultante en otras afecciones especificadas	0	0	0	0	0	0	0	2	0	3
Criptococosis cerebral	0	0	0	0	0	0	0	1	0	3
Neumonía viral, no especificada	0	0	0	0	0	0	0	0	2	0
Hepatitis aguda tipo a, sin coma hepático	0	0	0	0	0	0	0	1	0	3
Enfermedad por vih, resultante en síndrome caquético	0	0	0	0	0	0	0	0	0	3
Síndrome de infección aguda debida a vih	0	0	0	0	0	0	0	1	0	3
Otras tuberculosis del sistema nervioso	0	0	0	0	0	0	0	1	0	0
Tuberculosis de otros órganos especificados	0	0	0	0	0	0	1	1	0	1
Enfermedad por vih, resultante en otras infecciones bacterianas	0	0	0	0	0	0	0	1	0	2
Enfermedad por vih, resultante en otras infecciones virales	0	0	0	0	0	0	0	0	0	2
Influenza con neumonía, debida a virus de la influenza identificado	0	0	0	0	0	0	0	0	1	0
Otros	0	0	0	0	0	0	1	10	7	40
<b>Total</b>	<b>0</b>	<b>0</b>	<b>0</b>	<b>0</b>	<b>0</b>	<b>0</b>	<b>7</b>	<b>35</b>	<b>17</b>	<b>115</b>



**Infectología 405**

**20 Diagnósticos de Egreso por Grupo de Edad y Sexo más frecuente**  
**enero – septiembre 2016**

Causa	45 - 59		60 - 64		65 o +		Total fem	Total mas.	Total gral.
	f	m	f	m	f	m			
Enfermedad por vih, resultante en infección por micobacterias	0	2	0	0	0	0	1	27	28
Enfermedad por vih, resultante en otras enfermedades infecciosas o parasitarias	1	0	0	0	0	0	2	14	16
Enfermedad por virus de la inmunodeficiencia humana [vih], sin otra especificación	3	4	0	0	1	0	5	9	14
Enfermedad por vih, resultante en neumonía por pneumocystis carinii	0	1	0	0	0	0	3	7	10
Enfermedad por vih, resultante en infecciones múltiples	1	1	0	0	0	0	1	9	10
Enfermedad por vih, resultante en enfermedad infecciosa o parasitaria no especificada	0	1	0	0	0	1	0	8	8
Sepsis, no especificada	0	2	0	0	0	0	2	5	7
Neumonía, no especificada	0	1	0	1	0	1	2	5	7
Tuberculosis del pulmón, confirmada por hallazgo microscópico del bacilo tuberculoso en esputo, con o sin cultivo	0	0	0	0	0	0	2	3	5
Enfermedad por vih, resultante en otras afecciones especificadas	0	0	0	0	0	0	0	5	5
Criptococosis cerebral	0	1	0	0	0	0	0	5	5
Neumonía viral, no especificada	2	0	0	0	1	0	5	0	5
Hepatitis aguda tipo a, sin coma hepático	0	0	0	0	0	0	0	4	4
Enfermedad por vih, resultante en síndrome caquético	0	0	0	1	0	0	0	4	4
Síndrome de infección aguda debida a vih	0	0	0	0	0	0	0	4	4
Otras tuberculosis del sistema nervioso	0	1	0	1	0	0	0	3	3
Tuberculosis de otros órganos especificados	0	0	0	0	0	0	1	2	3
Enfermedad por vih, resultante en otras infecciones bacterianas	0	0	0	0	0	0	0	3	3
Enfermedad por vih, resultante en otras infecciones virales	0	1	0	0	0	0	0	3	3
Influenza con neumonía, debida a virus de la influenza identificado	1	1	0	0	0	0	2	1	3
Otros	10	12	2	1	5	3	25	66	91
<b>Total</b>	<b>18</b>	<b>28</b>	<b>2</b>	<b>4</b>	<b>7</b>	<b>5</b>	<b>51</b>	<b>187</b>	<b>238</b>



**Infectología 405**

**Principales Causas de Defunción enero – septiembre 2016**

Causa	Femenino	Masculino	Total
Sepsis, no especificada	2	5	7
Enfermedad por vih, resultante en infección por micobacterias	0	5	5
Enfermedad por virus de la inmunodeficiencia humana [vih], sin otra especificación	2	2	4
Neumonía, no especificada	0	4	4
Enfermedad por vih, resultante en otras enfermedades infecciosas o parasitarias	1	2	3
Enfermedad por vih, resultante en enfermedad infecciosa o parasitaria no especificada	0	3	3
Enfermedad por vih, resultante en neumonía por pneumocystis carinii	0	2	2
Enfermedad por vih, resultante en infecciones multiples	0	2	2
Choque séptico	0	2	2
Otras tuberculosis del sistema nervioso	0	1	1
Tuberculosis de otros órganos especificados	0	1	1
Sepsis debida a staphylococcus aureus	1	0	1
Otras sepsis especificadas	0	1	1
Fiebre de origen oscuro	0	1	1
Enfermedad por vih, resultante en sarcoma de kaposi	0	1	1
Enfermedad por vih, resultante en neumonitis linfoide intersticial	0	1	1
Síndrome de infección aguda debida a vih	0	1	1
Influenza con neumonía, virus no identificado	0	1	1
Neumonía debida a adenovirus	0	1	1
Neumonía nosocomial o asociada a cuidados de la salud	0	1	1
Otros	1	7	8
<b>Total</b>	<b>7</b>	<b>44</b>	<b>51</b>



Infectología 405

Principales Causas de Defunción mas frecuentes por Grupo de Edad y Sexo  
enero – septiembre 2016

Causa	< 1		1 - 4		5 - 14		15 - 24		25 - 44	
	f	m	f	m	f	m	f	m	f	m
Sepsis, no especificada	0	0	0	0	0	0	2	1	0	2
Enfermedad por vih, resultante en infección por micobacterias	0	0	0	0	0	0	0	1	0	3
Enfermedad por virus de la inmunodeficiencia humana [vih], sin otra especificación	0	0	0	0	0	0	1	0	0	1
Neumonía, no especificada	0	0	0	0	0	0	0	0	0	1
Enfermedad por vih, resultante en otras enfermedades infecciosas o parasitarias	0	0	0	0	0	0	0	0	0	2
Enfermedad por vih, resultante en enfermedad infecciosa o parasitaria no especificada	0	0	0	0	0	0	0	1	0	2
Enfermedad por vih, resultante en neumonía por pneumocystis carinii	0	0	0	0	0	0	0	0	0	1
Enfermedad por vih, resultante en infecciones multiples	0	0	0	0	0	0	0	0	0	1
Choque séptico	0	0	0	0	0	0	0	0	0	1
Otras tuberculosis del sistema nervioso	0	0	0	0	0	0	0	1	0	0
Tuberculosis de otros órganos especificados	0	0	0	0	0	0	0	0	0	1
Sepsis debida a staphylococcus aureus	0	0	0	0	0	0	0	0	0	0
Otras sepsis especificadas	0	0	0	0	0	0	0	0	0	1
Fiebre de origen oscuro	0	0	0	0	0	0	0	0	0	1
Enfermedad por vih, resultante en sarcoma de kaposi	0	0	0	0	0	0	0	0	0	1
Enfermedad por vih, resultante en neumonitis linfoide intersticial	0	0	0	0	0	0	0	0	0	1
Síndrome de infección aguda debida a vih	0	0	0	0	0	0	0	0	0	1
Influenza con neumonía, virus no identificado	0	0	0	0	0	0	0	0	0	0
Neumonía debida a adenovirus	0	0	0	0	0	0	0	0	0	1
Neumonía nosocomial o asociada a cuidados de la salud	0	0	0	0	0	0	0	0	0	0
Otros	0	0	0	0	0	0	0	0	1	4
<b>Total</b>	<b>0</b>	<b>0</b>	<b>0</b>	<b>0</b>	<b>0</b>	<b>0</b>	<b>3</b>	<b>4</b>	<b>1</b>	<b>25</b>



**Infectología 405**

**Principales Causas de Defunción mas frecuentes por Grupo de Edad y Sexo**  
**enero – septiembre 2016**

Causa	45 - 59		60 - 64		65 o +		Total fem	Total mas.	Total gral.
	f	m	f	m	f	m			
Sepsis, no especificada	0	2	0	0	0	0	2	5	7
Enfermedad por vih, resultante en infección por micobacterias	0	1	0	0	0	0	0	5	5
Enfermedad por virus de la inmunodeficiencia humana [vih], sin otra especificación	1	1	0	0	0	0	2	2	4
Neumonía, no especificada	0	1	0	1	0	1	0	4	4
Enfermedad por vih, resultante en otras enfermedades infecciosas o parasitarias	1	0	0	0	0	0	1	2	3
Enfermedad por vih, resultante en enfermedad infecciosa o parasitaria no especificada	0	0	0	0	0	0	0	3	3
Enfermedad por vih, resultante en neumonía por pneumocystis carinii	0	1	0	0	0	0	0	2	2
Enfermedad por vih, resultante en infecciones multiples	0	1	0	0	0	0	0	2	2
Choque séptico	0	1	0	0	0	0	0	2	2
Otras tuberculosis del sistema nervioso	0	0	0	0	0	0	0	1	1
Tuberculosis de otros órganos especificados	0	0	0	0	0	0	0	1	1
Sepsis debida a staphylococcus aureus	1	0	0	0	0	0	1	0	1
Otras sepsis especificadas	0	0	0	0	0	0	0	1	1
Fiebre de origen oscuro	0	0	0	0	0	0	0	1	1
Enfermedad por vih, resultante en sarcoma de kaposi	0	0	0	0	0	0	0	1	1
Enfermedad por vih, resultante en neumonitis linfoide intersticial	0	0	0	0	0	0	0	1	1
Síndrome de infección aguda debida a vih	0	0	0	0	0	0	0	1	1
Influenza con neumonía, virus no identificado	0	1	0	0	0	0	0	1	1
Neumonía debida a adenovirus	0	0	0	0	0	0	0	1	1
Neumonía nosocomial o asociada a cuidados de la salud	0	0	0	0	0	1	0	1	1
Otros	0	2	0	1	0	0	1	7	8
<b>Total</b>	<b>3</b>	<b>11</b>	<b>0</b>	<b>2</b>	<b>0</b>	<b>2</b>	<b>7</b>	<b>44</b>	<b>51</b>



**Infectología 405**

**Principales Cirugías enero – septiembre 2016**

Causa	Femenino	Masculino	Total
Ventilación mecánica continua de duración no especificada	6	54	60
Cateterismo venoso, no clasificado bajo otro concepto	1	11	12
Otra intubación del tracto respiratorio	0	9	9
Traqueotomía temporal	2	6	8
Punción espinal	0	3	3
Cateter venoso central por punción de vena yugular	0	3	3
Resuscitación cardiopulmonar, no especificada de otra manera	0	2	2
Broncoscopia fibrooptica	0	1	1
Otros procedimientos diagnósticos sobre la pared toracica, pleura y diafragma	0	1	1
Otros procedimientos diagnósticos sobre medula ósea	0	1	1
Alimentación gástrica por sonda	0	1	1
<b>Total</b>	<b>9</b>	<b>92</b>	<b>101</b>



**Infectología 405**

**Principales Cirugías por grupo de edad y sexo enero – septiembre 2016**

Causa	< 1		1 - 4		5 - 14		15 - 24		25 - 44	
	f	m	f	m	f	m	f	m	f	m
Ventilación mecánica continua de duración no especificada	0	0	0	0	0	0	0	14	0	24
Cateterismo venoso, no clasificado bajo otro concepto	0	0	0	0	0	0	0	4	0	5
Otra intubación del tracto respiratorio	0	0	0	0	0	0	0	4	0	3
Traqueotomía temporal	0	0	0	0	0	0	0	1	0	3
Punción espinal	0	0	0	0	0	0	0	1	0	1
Cateter venoso central por punción de vena yugular	0	0	0	0	0	0	0	1	0	1
Resuscitación cardiopulmonar, no especificada de otra manera	0	0	0	0	0	0	0	1	0	1
Broncoscopia fibrooptica	0	0	0	0	0	0	0	0	0	1
Otros procedimientos diagnósticos sobre la pared toracica, pleura y diafragma	0	0	0	0	0	0	0	1	0	0
Otros procedimientos diagnósticos sobre medula ósea	0	0	0	0	0	0	0	0	0	1
Alimentación gástrica por sonda	0	0	0	0	0	0	0	0	0	0
<b>Total</b>	<b>0</b>	<b>0</b>	<b>0</b>	<b>0</b>	<b>0</b>	<b>0</b>	<b>0</b>	<b>27</b>	<b>0</b>	<b>40</b>



**Infectología 405**

**Principales Cirugías por grupo de edad y sexo enero – septiembre 2016**

Causa	45 - 59		60 - 64		65 o +		Total fem	Total mas.	Total gral.
	f	m	f	m	f	m			
Ventilación mecánica continua de duración no especificada	6	13	0	0	0	3	6	54	60
Cateterismo venoso, no clasificado bajo otro concepto	0	0	0	0	1	2	1	11	12
Otra intubación del tracto respiratorio	0	2	0	0	0	0	0	9	9
Traqueotomía temporal	1	2	0	0	1	0	2	6	8
Punción espinal	0	1	0	0	0	0	0	3	3
Cateter venoso central por punción de vena yugular	0	1	0	0	0	0	0	3	3
Resuscitación cardiopulmonar, no especificada de otra manera	0	0	0	0	0	0	0	2	2
Broncoscopia fibrooptica	0	0	0	0	0	0	0	1	1
Otros procedimientos diagnósticos sobre la pared torácica, pleura y diafragma	0	0	0	0	0	0	0	1	1
Otros procedimientos diagnósticos sobre medula ósea	0	0	0	0	0	0	0	1	1
Alimentación gástrica por sonda	0	1	0	0	0	0	0	1	1
<b>Total</b>	<b>7</b>	<b>20</b>	<b>0</b>	<b>0</b>	<b>2</b>	<b>5</b>	<b>9</b>	<b>92</b>	<b>101</b>



**Terapia Intensiva de Infectología 405**

**Principales Causas de Egresos de Terapia enero – septiembre 2016**

Causa	Femenino	Masculino	Total
Sepsis, no especificada	4	8	12
Otras neumonías bacterianas	0	6	6
Enfermedad por vih, resultante en neumonía por pneumocystis carinii	0	5	5
Enfermedad por vih, resultante en otras enfermedades infecciosas o parasitarias	1	4	5
Enfermedad pulmonar obstructiva crónica, no especificada	0	5	5
Sepsis debida a staphylococcus aureus	3	0	3
Síndrome del choque toxico	0	3	3
Enfermedad por vih, resultante en infección por micobacterias	0	3	3
Fibrilación y aleteo ventricular	0	3	3
Neumonía, no especificada	0	3	3
Otras tuberculosis del sistema nervioso	0	2	2
Tuberculosis de otros órganos especificados	1	1	2
Enfermedad por vih, resultante en enfermedad infecciosa o parasitaria no especificada	0	2	2
Enfermedad por vih, resultante en neumonitis linfoide intersticial	0	2	2
Síndrome de infección aguda debida a vih	0	2	2
Enfermedad por virus de la inmunodeficiencia humana [vih], sin otra especificación	0	2	2
Candidiasis, no especificada	0	2	2
Infección pulmonar aguda debida a histoplasma capsulatum	2	0	2
Tumor maligno del íleon	0	2	2
Ulcera del esófago	0	2	2
Otros	6	27	33
<b>Total</b>	<b>17</b>	<b>84</b>	<b>101</b>



Terapia Intensiva de Infectología 405

Principales Causas de Egresos de Terapia mas frecuentes por Grupo de Edad y Sexo  
enero – septiembre 2016

Causa	< 1		1 - 4		5 - 14		15 - 24		25 - 44	
	f	m	f	m	f	m	f	m	f	m
Sepsis, no especificada	0	0	0	0	0	0	3	4	0	1
Otras neumonías bacterianas	0	0	0	0	0	0	0	0	0	6
Enfermedad por vih, resultante en neumonía por pneumocystis carinii	0	0	0	0	0	0	0	0	0	4
Enfermedad por vih, resultante en otras enfermedades infecciosas o parasitarias	0	0	0	0	0	0	0	0	1	4
Enfermedad pulmonar obstructiva crónica, no especificada	0	0	0	0	0	0	0	0	0	0
Sepsis debida a staphylococcus aureus	0	0	0	0	0	0	0	0	0	0
Síndrome del choque toxico	0	0	0	0	0	0	0	0	0	3
Enfermedad por vih, resultante en infección por micobacterias	0	0	0	0	0	0	0	0	0	3
Fibrilación y aleteo ventricular	0	0	0	0	0	0	0	0	0	0
Neumonía, no especificada	0	0	0	0	0	0	0	0	0	1
Otras tuberculosis del sistema nervioso	0	0	0	0	0	0	0	1	0	0
Tuberculosis de otros órganos especificados	0	0	0	0	0	0	1	0	0	1
Enfermedad por vih, resultante en enfermedad infecciosa o parasitaria no especificada	0	0	0	0	0	0	0	2	0	0
Enfermedad por vih, resultante en neumonitis linfoide intersticial	0	0	0	0	0	0	0	0	0	2
Síndrome de infección aguda debida a vih	0	0	0	0	0	0	0	0	0	2
Enfermedad por virus de la inmunodeficiencia humana [vih], sin otra especificación	0	0	0	0	0	0	0	0	0	1
Candidiasis, no especificada	0	0	0	0	0	0	0	0	0	2
Infección pulmonar aguda debida a histoplasma capsulatum	0	0	0	0	0	0	0	0	2	0
Tumor maligno del íleon	0	0	0	0	0	0	0	0	0	2
Úlcera del esófago	0	0	0	0	0	0	0	0	0	0
Otros	0	0	0	0	0	0	1	1	1	10
<b>Total</b>	<b>0</b>	<b>0</b>	<b>0</b>	<b>0</b>	<b>0</b>	<b>0</b>	<b>5</b>	<b>8</b>	<b>4</b>	<b>42</b>



**Terapia Intensiva de Infectología 405**

**Principales Causas de Egresos de Terapia mas frecuentes por Grupo de Edad y Sexo**  
**enero – septiembre 2016**

Causa	45 - 59		60 - 64		65 o +		Total fem	Total mas.	Total gral.
	f	m	f	m	f	m			
Sepsis, no especificada	0	2	0	0	1	1	4	8	12
Otras neumonías bacterianas	0	0	0	0	0	0	0	6	6
Enfermedad por vih, resultante en neumonía por pneumocystis carinii	0	1	0	0	0	0	0	5	5
Enfermedad por vih, resultante en otras enfermedades infecciosas o parasitarias	0	0	0	0	0	0	1	4	5
Enfermedad pulmonar obstructiva crónica, no especificada	0	5	0	0	0	0	0	5	5
Sepsis debida a staphylococcus aureus	3	0	0	0	0	0	3	0	3
Síndrome del choque toxico	0	0	0	0	0	0	0	3	3
Enfermedad por vih, resultante en infección por micobacterias	0	0	0	0	0	0	0	3	3
Fibrilación y aleteo ventricular	0	3	0	0	0	0	0	3	3
Neumonía, no especificada	0	2	0	0	0	0	0	3	3
Otras tuberculosis del sistema nervioso	0	0	0	1	0	0	0	2	2
Tuberculosis de otros órganos especificados	0	0	0	0	0	0	1	1	2
Enfermedad por vih, resultante en enfermedad infecciosa o parasitaria no especificada	0	0	0	0	0	0	0	2	2
Enfermedad por vih, resultante en neumonitis linfoide intersticial	0	0	0	0	0	0	0	2	2
Síndrome de infección aguda debida a vih	0	0	0	0	0	0	0	2	2
Enfermedad por virus de la inmunodeficiencia humana [vih], sin otra especificación	0	1	0	0	0	0	0	2	2
Candidiasis, no especificada	0	0	0	0	0	0	0	2	2
Infección pulmonar aguda debida a histoplasma capsulatum	0	0	0	0	0	0	2	0	2
Tumor maligno del íleon	0	0	0	0	0	0	0	2	2
Úlcera del esófago	0	1	0	0	0	1	0	2	2
Otros	3	9	0	5	1	2	6	27	33
<b>Total</b>	<b>6</b>	<b>24</b>	<b>0</b>	<b>6</b>	<b>2</b>	<b>4</b>	<b>17</b>	<b>84</b>	<b>101</b>



**Terapia Intensiva de Infectología 405**
**Principales Causas de Defunción de Terapia enero – septiembre 2016**

Causa	Femenino	Masculino	Total
Sepsis, no especificada	3	5	8
Enfermedad por vih, resultante en infección por micobacterias	0	2	2
Enfermedad por vih, resultante en neumonía por pneumocystis carinii	0	2	2
Otras neumonías bacterianas	0	2	2
Tuberculoma meníngeo	0	1	1
Otras tuberculosis del sistema nervioso	0	1	1
Tuberculosis de otros órganos especificados	0	1	1
Sepsis debida a estreptococo, grupo b	0	1	1
Sepsis debida a staphylococcus aureus	1	0	1
Otras sepsis especificadas	0	1	1
Gangrena gaseosa	0	1	1
Síndrome del choque toxico	0	1	1
Fiebre de origen oscuro	0	1	1
Enfermedad por vih, resultante en infecciones multiples	0	1	1
Enfermedad por vih, resultante en otras enfermedades infecciosas o parasitarias	0	1	1
Enfermedad por vih, resultante en enfermedad infecciosa o parasitaria no especificada	0	1	1
Enfermedad por vih, resultante en neumonitis linfoide intersticial	0	1	1
Síndrome de infección aguda debida a vih	0	1	1
Enfermedad por virus de la inmunodeficiencia humana [vih], sin otra especificación	0	1	1
Tumor maligno del íleon	0	1	1
Otros	2	14	16
<b>Total</b>	<b>6</b>	<b>40</b>	<b>46</b>



Terapia Intensiva de Infectología 405

Principales Causas de Defunción de Terapia mas frecuentes por Grupo de Edad y Sexo  
enero – septiembre 2016

Causa	< 1		1 - 4		5 - 14		15 - 24		25 - 44	
	f	m	f	m	f	m	f	m	f	m
Sepsis, no especificada	0	0	0	0	0	0	2	1	0	1
Enfermedad por vih, resultante en infección por micobacterias	0	0	0	0	0	0	0	0	0	2
Enfermedad por vih, resultante en neumonía por pneumocystis carinii	0	0	0	0	0	0	0	0	0	1
Otras neumonías bacterianas	0	0	0	0	0	0	0	0	0	2
Tuberculoma meníngeo	0	0	0	0	0	0	0	0	0	0
Otras tuberculosis del sistema nervioso	0	0	0	0	0	0	0	1	0	0
Tuberculosis de otros órganos especificados	0	0	0	0	0	0	0	0	0	1
Sepsis debida a estreptococo, grupo b	0	0	0	0	0	0	0	0	0	1
Sepsis debida a staphylococcus aureus	0	0	0	0	0	0	0	0	0	0
Otras sepsis especificadas	0	0	0	0	0	0	0	0	0	1
Gangrena gaseosa	0	0	0	0	0	0	0	0	0	0
Síndrome del choque toxico	0	0	0	0	0	0	0	0	0	1
Fiebre de origen oscuro	0	0	0	0	0	0	0	0	0	1
Enfermedad por vih, resultante en infecciones multiples	0	0	0	0	0	0	0	0	0	0
Enfermedad por vih, resultante en otras enfermedades infecciosas o parasitarias	0	0	0	0	0	0	0	0	0	1
Enfermedad por vih, resultante en enfermedad infecciosa o parasitaria no especificada	0	0	0	0	0	0	0	1	0	0
Enfermedad por vih, resultante en neumonitis linfoide intersticial	0	0	0	0	0	0	0	0	0	1
Síndrome de infección aguda debida a vih	0	0	0	0	0	0	0	0	0	1
Enfermedad por virus de la inmunodeficiencia humana [vih], sin otra especificación	0	0	0	0	0	0	0	0	0	0
Tumor maligno del íleon	0	0	0	0	0	0	0	0	0	1
Otros	0	0	0	0	0	0	0	0	0	6
<b>Total</b>	<b>0</b>	<b>0</b>	<b>0</b>	<b>0</b>	<b>0</b>	<b>0</b>	<b>2</b>	<b>3</b>	<b>0</b>	<b>21</b>



Terapia Intensiva de Infectología 405

Principales Causas de Defunción de Terapia mas frecuentes por Grupo de Edad y Sexo  
enero – septiembre 2016

Causa	45 - 59		60 - 64		65 o +		Total fem	Total mas.	Total gral.
	f	m	f	m	f	m			
Sepsis, no especificada	0	2	0	0	1	1	3	5	8
Enfermedad por vih, resultante en infección por micobacterias	0	0	0	0	0	0	0	2	2
Enfermedad por vih, resultante en neumonía por pneumocystis carinii	0	1	0	0	0	0	0	2	2
Otras neumonías bacterianas	0	0	0	0	0	0	0	2	2
Tuberculoma meníngeo	0	1	0	0	0	0	0	1	1
Otras tuberculosis del sistema nervioso	0	0	0	0	0	0	0	1	1
Tuberculosis de otros órganos especificados	0	0	0	0	0	0	0	1	1
Sepsis debida a estreptococo, grupo b	0	0	0	0	0	0	0	1	1
Sepsis debida a staphylococcus aureus	1	0	0	0	0	0	1	0	1
Otras sepsis especificadas	0	0	0	0	0	0	0	1	1
Gangrena gaseosa	0	0	0	1	0	0	0	1	1
Síndrome del choque toxico	0	0	0	0	0	0	0	1	1
Fiebre de origen oscuro	0	0	0	0	0	0	0	1	1
Enfermedad por vih, resultante en infecciones multiples	0	1	0	0	0	0	0	1	1
Enfermedad por vih, resultante en otras enfermedades infecciosas o parasitarias	0	0	0	0	0	0	0	1	1
Enfermedad por vih, resultante en enfermedad infecciosa o parasitaria no especificada	0	0	0	0	0	0	0	1	1
Enfermedad por vih, resultante en neumonitis linfoide intersticial	0	0	0	0	0	0	0	1	1
Síndrome de infección aguda debida a vih	0	0	0	0	0	0	0	1	1
Enfermedad por virus de la inmunodeficiencia humana [vih], sin otra especificación	0	1	0	0	0	0	0	1	1
Tumor maligno del ileon	0	0	0	0	0	0	0	1	1
Otros	1	5	0	2	1	1	2	14	16
<b>Total</b>	<b>2</b>	<b>11</b>	<b>0</b>	<b>3</b>	<b>2</b>	<b>2</b>	<b>6</b>	<b>40</b>	<b>46</b>



## PORCENTAJE DE OCUPACIÓN



## PROMEDIO DÍAS ESTANCIA



## INFECTOLOGÍA

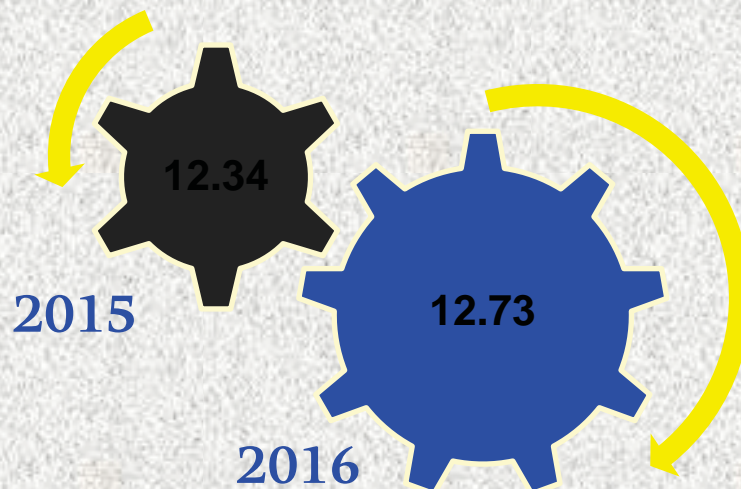
405



## INDICE DE ROTACION



## INTERVALO DE SUSTITUCION



## INFECTOLOGÍA



### Infectología 405 Recursos Humanos

Categoría	Turno					Total
	Completo	Matutino	Vespertino	Nocturno	Sab, dom y fest	
<b>Rama médica</b>						
Medico especialista "A"	0	3	1	1	0	5
Medico especialista "B"	0	3	1	1	0	5
Medico especialista "C"	0	6	0	0	0	6
Médico general "A"	0	0	1	0	0	1
<b>Rama de enfermería</b>						
Auxiliar de enfermería "A"	0	1	1	0	0	2
Auxiliar de enfermería "B"	0	0	0	1	0	1
Enfermera especialista "A"	0	1	0	0	0	1
Enfermera especialista "B"	0	1	1	0	0	2
Enfermera especialista "C"	0	2	1	0	0	3
Enfermera general titulada "A"	0	7	6	7	0	20
Enfermera general titulada "B"	0	2	0	1	0	3
Enfermera general titulada "C"	0	6	5	4	0	15
Enfermera jefe de servicios	0	1	0	0	0	1
Jefe de enfermeras "C"	0	0	1	0	0	1
<b>Rama paramédica</b>						
Afanadora	0	6	5	7	2	20
Camillero	0	0	1	1	0	2
Inhaloterapeuta	0	1	0	0	0	1
Cocinero en hospital	0	1	0	0	0	1
<b>Rama afín administrativa</b>						
Apoyo administrativo en salud A 3	0	2	0	0	1	3
Apoyo administrativo en salud A 4	0	2	0	0	0	2
Apoyo administrativo en salud A 6	0	1	0	0	0	1
Apoyo administrativo en salud A 7	0	1	0	0	0	1
<b>Total</b>	<b>0</b>	<b>47</b>	<b>24</b>	<b>23</b>	<b>3</b>	<b>97</b>



**Unidad de Farmacología Clínica 405 E**
**Actividades del Programa de Perfil Metabólico Neonatal enero – septiembre 2016**

Área	Enero	Febrero	Marzo	Abril	Mayo	Junio
Alojamiento conjunto	121	117	123	124	120	105
Cunero Terapia	67	72	88	60	102	58
Pediatría	0	0	0	0	0	0
Farmacología clínica	79	69	68	73	85	87
Seguro Popular	0	0	0	0	0	0
Nuevo Hospital Obregón	38	31	31	35	30	33
<b>Total</b>	<b>305</b>	<b>289</b>	<b>310</b>	<b>292</b>	<b>337</b>	<b>283</b>
Total de pruebas realizadas	3,050	2,890	2,790	2,920	3,370	2,830

Área	Enero	Febrero	junio	Abril	Mayo	Junio
Pruebas alteradas en algún analito	31	38	22	36	49	30
Pruebas sospechosas en algún analito	5	9	2	13	5	19
Educación para la salud (pláticas a padres)	266	254	253	252	301	233





**Unidad de Farmacología Clínica 405 E**

**Actividades del Programa de Perfil Metabólico Neonatal enero – septiembre 2016**

Área	Julio	Agosto	Septiembre	Total
Alojamiento conjunto	109	132	122	1,073
Cunero Terapia	99	77	78	701
Pediatría	0	0	0	0
Farmacología clínica	70	85	88	704
Seguro Popular	0	0	0	0
Nuevo Hospital Obregón	28	40	40	306
<b>Total</b>	<b>306</b>	<b>334</b>	<b>328</b>	<b>2,784</b>
Total de pruebas realizadas	3,366	3,674	3,608	28,844

Área	Julio	Agosto	Septiembre	Total
Pruebas alteradas en algún analito	32	44	37	350
Pruebas sospechosas en algún analito	8	10	12	88
Educación para la salud (pláticas a padres)	268	274	280	2,381





**Unidad de Farmacología Clínica 405 E**

**Recursos Humanos**

	Completo	Matutino	Vespertino	Nocturno	Sap. Dom. y fest	Total
<b>Rama médica</b>						
Jefe de servicios	0	1	0	0	0	1
<b>Rama de enfermería</b>						
Enfermera general titulada “C”	0	1	0	0	0	1
Jefe de enfermeras “C”	0	1	0	0	0	1
<b>Rama afín administrativa</b>						
Apoyo administrativo en salud A 5	0	1	0	0	0	1
<b>Total</b>	<b>0</b>	<b>4</b>	<b>0</b>	<b>0</b>	<b>0</b>	<b>4</b>



**Neumología 406 A**

**Comparativo de Productividad enero – septiembre / 2015-2016**

Actividad	2015				2016			
	Programado	Realizado	% de Avance	Calificación	Programado	Realizado	% de Avance	Calificación
Consulta de primera vez	1,830	2,695	147.27	V	2,182	2,423	111.04	V
Consulta subsecuente	6,256	7,933	126.81	V	7,736	6,873	88.84	R
Interconsultas		833				578		
<b>Total</b>	<b>8,086</b>	<b>11,461</b>	<b>141.74</b>	<b>V</b>	<b>9,918</b>	<b>9,874</b>	<b>99.56</b>	<b>V</b>
Ingresos		648				699		
Egresos	885	658	74.35	R	758	688	90.77	A
Intervención quirúrgica	193	221	114.51	V	180	211	117.22	V
Procedimientos no quirúrgicos		551				6,409		
Días paciente	13,047	11,874	91.01	V	12,640	11,294	89.35	R
Días cama	15,892	14,833	93.34	V	15,950	15,632	98.01	V
Porcentaje de ocupación	82.10	80.05	97.51	V	79.25	72.25	91.17	A





**Neumología 406 A**

**Laboratorio de Fisiología Pulmonar enero – septiembre 2016**

No. de pacientes atendidos		
Consulta externa	Hospitalizados	Total
2,885	117	3,002

Estudios	Total
Espirometria	2,248
Reto con Broncodilatador	2,194
Pletismografía	870
Pletismografía con broncodilatador	0
DLCO	542
VVM	34
Calorimetria	14
Oximetria de pulso adulto	19
Pimax y Pemax	20
<b>Estudios totales</b>	<b>5,941</b>



**Neumología 406 A**
**Laboratorio de Fisiología Pulmonar enero – septiembre 2016**

Servicio solicitante	Consulta externa	Hospitalización
Neumología	1,136	19
Alergología	168	0
Ortopedia	4	7
Oncología	254	9
Torre Quirúrgica	298	15
Cirugía general 304	35	3
Cirugía general 303	6	2
Cirugía general 307	1	1
Cirugía general 305	27	0
Medicina interna 103	4	1
Medicina interna 110	0	0
Medicina familiar	0	0
Reumatología 404	22	1
Cardiología	2	2
Gineco - obstetricia	2	0
Pediatría	53	0
Otros	67	16
<b>Total</b>	<b>2,096</b>	<b>76</b>



**Neumología 406 A**
**20 Principales Motivos de Consulta enero – septiembre 2016**

Causa	Femenino	Masculino	Total	%
Enfermedad pulmonar obstructiva crónica, no especificada	927	521	1,448	14.66
Asma, no especificado	1,077	287	1,364	13.81
Apnea del sueño	310	187	497	5.03
Bronquitis aguda, no especificada	293	137	430	4.35
Tuberculosis de pulmón, sin mención de confirmación bacteriológica o histológica	202	144	346	3.50
Derrame pleural no clasificado en otra parte	174	89	263	2.66
Bronquitis crónica no especificada	164	77	241	2.44
Tuberculosis del pulmón, confirmada por hallazgo microscópico del bacilo tuberculoso en esputo, con o sin cultivo	104	120	224	2.27
Tuberculosis respiratoria no especificada, sin mención de confirmación bacteriológica o histológica	128	91	219	2.22
Tabaco y nicotina	115	96	211	2.14
Enfermedad pulmonar intersticial, no especificada	163	45	208	2.11
Otras enfermedades pulmonares intersticiales con fibrosis	151	35	186	1.88
Hipertensión esencial (primaria)	138	44	182	1.84
Tuberculosis miliar aguda de sitios múltiples	48	105	153	1.55
Bronquiectasia	110	25	135	1.37
Meningitis tuberculosa	38	79	117	1.18
Tumor maligno de los bronquios o del pulmón, parte no especificada	60	55	115	1.16
Tuberculosis del pulmón, confirmada únicamente por cultivo	48	57	105	1.06
Rinitis alérgica, no especificada	68	29	97	0.98
Embolia pulmonar sin mención de corazón pulmonar agudo	46	43	89	0.90
Otros	1,971	1,273	3,244	32.85
<b>Total</b>	<b>6,335</b>	<b>3,539</b>	<b>9,874</b>	<b>100.00</b>



Neumología 406 A

20 Principales Motivos de Consulta por grupo de Edad y Sexo enero – septiembre 2016

Causa	< 1		1 - 4		5 - 14		15 - 24		25 - 44	
	f	m	f	m	f	m	f	m	f	m
Enfermedad pulmonar obstructiva crónica, no especificada	0	0	0	0	0	0	4	6	56	20
Asma, no especificado	0	0	1	0	1	0	84	28	320	89
Apnea del sueño	0	0	0	0	0	0	1	6	47	62
Bronquitis aguda, no especificada	0	0	0	0	0	0	5	11	47	30
Tuberculosis de pulmón, sin mención de confirmación bacteriológica o histológica	0	0	0	0	0	0	12	11	61	35
Derrame pleural no clasificado en otra parte	0	0	0	0	0	0	3	4	48	21
Bronquitis crónica no especificada	0	0	0	0	0	0	0	6	14	8
Tuberculosis del pulmón, confirmada por hallazgo microscópico del bacilo tuberculoso en esputo, con o sin cultivo	0	0	0	0	0	0	14	14	30	48
Tuberculosis respiratoria no especificada, sin mención de confirmación bacteriológica o histológica	0	0	0	0	0	0	14	9	44	20
Tabaco y nicotina	0	0	0	0	0	0	1	5	13	16
Enfermedad pulmonar intersticial, no especificada	0	0	0	0	0	0	1	1	23	8
Otras enfermedades pulmonares intersticiales con fibrosis	0	0	0	0	0	0	1	0	26	5
Hipertensión esencial (primaria)	0	0	0	0	0	2	1	2	13	2
Tuberculosis miliar aguda de sitios múltiples	0	0	0	0	0	0	11	18	19	66
Bronquiectasia	0	0	0	0	0	0	7	0	6	9
Meningitis tuberculosa	0	0	0	0	0	0	5	4	21	46
Tumor maligno de los bronquios o del pulmón, parte no especificada	0	0	0	0	0	0	0	0	5	2
Tuberculosis del pulmón, confirmada únicamente por cultivo	0	0	0	0	1	0	2	6	20	26
Rinitis alérgica, no especificada	0	0	0	0	0	1	3	0	20	4
Embolia pulmonar sin mención de corazón pulmonar agudo	0	0	0	0	0	0	2	5	20	14
Otros	0	0	2	1	1	5	106	121	527	402
<b>Total</b>	<b>0</b>	<b>0</b>	<b>3</b>	<b>1</b>	<b>3</b>	<b>8</b>	<b>277</b>	<b>257</b>	<b>1,380</b>	<b>933</b>




**Neumología 406 A**
**20 Principales Motivos de Consulta por grupo de Edad y Sexo enero – septiembre 2016**

Causa	45 - 59		60 - 64		65 o +		Total fem	Total mas.	Total gral.
	f	m	f	m	f	m			
Enfermedad pulmonar obstructiva crónica, no especificada	205	148	132	73	530	274	927	521	1,448
Asma, no especificado	392	111	120	22	159	37	1,077	287	1,364
Apnea del sueño	159	80	33	8	70	31	310	187	497
Bronquitis aguda, no especificada	112	33	40	23	89	40	293	137	430
Tuberculosis de pulmón, sin mención de confirmación bacteriológica o histológica	58	62	21	18	50	18	202	144	346
Derrame pleural no clasificado en otra parte	61	32	36	16	26	16	174	89	263
Bronquitis crónica no especificada	53	20	28	15	69	28	164	77	241
Tuberculosis del pulmón, confirmada por hallazgo microscópico del bacilo tuberculoso en esputo, con o sin cultivo	27	38	11	8	22	12	104	120	224
Tuberculosis respiratoria no especificada, sin mención de confirmación bacteriológica o histológica	38	39	11	6	21	17	128	91	219
Tabaco y nicotina	59	43	19	17	23	15	115	96	211
Enfermedad pulmonar intersticial, no especificada	75	15	22	12	42	9	163	45	208
Otras enfermedades pulmonares intersticiales con fibrosis	62	15	23	3	39	12	151	35	186
Hipertensión esencial (primaria)	27	15	18	5	79	18	138	44	182
Tuberculosis miliar aguda de sitios múltiples	12	12	5	3	1	6	48	105	153
Bronquiectasia	25	6	19	2	53	8	110	25	135
Meningitis tuberculosa	3	20	1	9	8	0	38	79	117
Tumor maligno de los bronquios o del pulmón, parte no especificada	16	20	11	9	28	24	60	55	115
Tuberculosis del pulmón, confirmada únicamente por cultivo	16	19	1	2	8	4	48	57	105
Rinitis alérgica, no especificada	24	13	9	0	12	11	68	29	97
Embolia pulmonar sin mención de corazón pulmonar agudo	14	19	3	5	7	0	46	43	89
Otros	703	398	210	116	422	230	1,971	1,273	3,244
<b>Total</b>	<b>2,141</b>	<b>1,158</b>	<b>773</b>	<b>372</b>	<b>1,758</b>	<b>810</b>	<b>6,335</b>	<b>3,539</b>	<b>9,874</b>



**Neumología 406 A**

**20 Principales Motivos de Egresos enero – septiembre 2016**

Causa	Femenino	Masculino	Total
Otras neumonías bacterianas	17	49	66
Sepsis, no especificada	13	23	36
Tumor maligno del bronquio principal	17	19	36
Tuberculosis del pulmón, confirmada por hallazgo microscópico del bacilo tuberculoso en esputo, con o sin cultivo	11	21	32
Derrame pleural no clasificado en otra parte	22	10	32
Otras enfermedades especificadas de las vías respiratorias superiores	6	9	15
Insuficiencia cardiaca congestiva	1	13	14
Bronconeumonía, no especificada	4	10	14
Otras enfermedades pulmonares obstructivas crónicas especificadas	7	7	14
Tumor maligno de la fosa nasal	5	7	12
Neumotórax, no especificado	2	9	11
Enfermedad pulmonar del corazon, no especificada	3	7	10
Tumor maligno de los bronquios o del pulmón, parte no especificada	8	1	9
Obesidad extrema con hipoventilación alveolar	6	3	9
Mesotelioma, de sitio no especificado	1	7	8
Neumonía, no especificada	5	3	8
Asma, no especificado	5	3	8
Otras enfermedades pulmonares intersticiales con fibrosis	6	2	8
Otros trastornos del pulmón	4	4	8
Neumonía debida a adenovirus	3	3	6
Otros	148	184	332
<b>Total</b>	<b>294</b>	<b>394</b>	<b>688</b>



**Neumología 406 A**

**20 Diagnósticos de Egreso por Grupo de Edad y Sexo más frecuente  
 enero – septiembre 2016**

Causa	< 1		1 - 4		5 - 14		15 - 24		25 - 44	
	f	m	f	m	f	m	f	m	f	m
Otras neumonías bacterianas	0	0	0	0	0	0	1	1	2	15
Sepsis, no especificada	0	0	0	0	0	0	0	1	2	4
Tumor maligno del bronquio principal	0	0	0	0	0	0	0	0	3	2
Tuberculosis del pulmón, confirmada por hallazgo microscópico del bacilo tuberculoso en esputo, con o sin cultivo	0	0	0	0	0	0	2	5	2	4
Derrame pleural no clasificado en otra parte	0	0	0	0	0	0	0	0	4	2
Otras enfermedades especificadas de las vías respiratorias superiores	0	0	0	0	0	0	1	2	4	4
Insuficiencia cardiaca congestiva	0	0	0	0	0	0	0	0	0	3
Bronconeumonía, no especificada	0	0	0	0	0	0	0	0	1	3
Otras enfermedades pulmonares obstructivas crónicas especificadas	0	0	0	0	0	0	0	0	1	0
Tumor maligno de la fosa nasal	0	0	0	0	0	0	0	0	1	0
Neumotórax, no especificado	0	0	0	0	0	0	1	1	0	3
Enfermedad pulmonar del corazón, no especificada	0	0	0	0	0	0	0	0	1	4
Tumor maligno de los bronquios o del pulmón, parte no especificada	0	0	0	0	0	0	0	0	0	0
Obesidad extrema con hipoventilación alveolar	0	0	0	0	0	0	0	0	1	2
Mesotelioma, de sitio no especificado	0	0	0	0	0	0	0	0	0	0
Neumonía, no especificada	0	0	0	0	0	0	0	0	1	0
Asma, no especificado	0	0	0	0	0	0	3	0	0	3
Otras enfermedades pulmonares intersticiales con fibrosis	0	0	0	0	0	0	0	0	2	0
Otros trastornos del pulmón	0	0	0	0	0	0	0	0	1	0
Neumonía debida a adenovirus	0	0	0	0	0	0	0	1	1	0
Otros	0	0	0	0	0	0	5	12	48	50
<b>Total</b>	<b>0</b>	<b>0</b>	<b>0</b>	<b>0</b>	<b>0</b>	<b>0</b>	<b>13</b>	<b>23</b>	<b>75</b>	<b>99</b>



### Neumología 406 A

### 20 Diagnósticos de Egreso por Grupo de Edad y Sexo más frecuente enero – septiembre 2016

Causa	45 - 59		60 - 64		65 o +		Total fem	Total mas.	Total gral.
	f	m	f	m	f	m			
Otras neumonías bacterianas	6	15	4	8	4	10	17	49	66
Sepsis, no especificada	4	12	2	1	5	5	13	23	36
Tumor maligno del bronquio principal	4	9	2	3	8	5	17	19	36
Tuberculosis del pulmón, confirmada por hallazgo microscópico del bacilo tuberculoso en esputo, con o sin cultivo	4	9	3	2	0	1	11	21	32
Derrame pleural no clasificado en otra parte	11	2	1	0	6	6	22	10	32
Otras enfermedades especificadas de las vías respiratorias superiores	0	2	0	1	1	0	6	9	15
Insuficiencia cardiaca congestiva	1	2	0	1	0	7	1	13	14
Bronconeumonía, no especificada	1	6	0	0	2	1	4	10	14
Otras enfermedades pulmonares obstructivas crónicas especificadas	0	0	0	2	6	5	7	7	14
Tumor maligno de la fosa nasal	1	2	2	2	1	3	5	7	12
Neumotórax, no especificado	1	2	0	0	0	3	2	9	11
Enfermedad pulmonar del corazon, no especificada	2	1	0	0	0	2	3	7	10
Tumor maligno de los bronquios o del pulmón, parte no especificada	2	0	3	0	3	1	8	1	9
Obesidad extrema con hipoventilación alveolar	3	0	0	0	2	1	6	3	9
Mesotelioma, de sitio no especificado	0	3	0	2	1	2	1	7	8
Neumonía, no especificada	2	2	0	0	2	1	5	3	8
Asma, no especificado	2	0	0	0	0	0	5	3	8
Otras enfermedades pulmonares intersticiales con fibrosis	2	0	0	2	2	0	6	2	8
Otros trastornos del pulmón	2	2	1	1	0	1	4	4	8
Neumonía debida a adenovirus	0	1	0	0	2	1	3	3	6
Otros	47	57	11	17	37	48	148	184	332
<b>Total</b>	<b>95</b>	<b>127</b>	<b>29</b>	<b>42</b>	<b>82</b>	<b>103</b>	<b>294</b>	<b>394</b>	<b>688</b>



**Neumología 406 A**
**Principales Causas de Defunción enero – septiembre 2016**

Causa	Femenino	Masculino	Total
Sepsis, no especificada	12	21	33
Otras neumonías bacterianas	2	11	13
Bronconeumonía, no especificada	2	4	6
Neumonía, no especificada	3	2	5
Choque séptico	1	4	5
Otras neumonías, de microorganismo no especificado	4	0	4
Obesidad extrema con hipoventilación alveolar	2	1	3
Neumonía bacteriana, no especificada	3	0	3
Otras enfermedades pulmonares obstructivas crónicas especificadas	1	2	3
Otras sepsis especificadas	1	1	2
Tumor maligno del bronquio principal	1	1	2
Embolia pulmonar sin mención de corazon pulmonar agudo	1	1	2
Neumonía debida a otros virus	0	2	2
Síndrome de dificultad respiratoria del adulto	1	1	2
Otras enfermedades pulmonares intersticiales con fibrosis	2	0	2
Derrame pleural no clasificado en otra parte	2	0	2
Tuberculosis del pulmón, confirmada por hallazgo microscópico del bacilo tuberculoso en esputo, con o sin cultivo	0	1	1
Sepsis debida a haemophilus influenzae	0	1	1
Tumor maligno de la base de la lengua	0	1	1
Tumor maligno del esófago, porción cervical	0	1	1
Otros	15	28	43
<b>Total</b>	<b>53</b>	<b>83</b>	<b>136</b>



Neumología 406 A

Principales Causas de Defunción mas frecuentes por Grupo de Edad y Sexo  
enero – septiembre 2016

Causa	< 1		1 - 4		5 - 14		15 - 24		25 - 44	
	f	m	f	m	f	m	f	m	f	m
Sepsis, no especificada	0	0	0	0	0	0	0	1	1	4
Otras neumonías bacterianas	0	0	0	0	0	0	0	0	0	1
Bronconeumonía, no especificada	0	0	0	0	0	0	0	0	0	2
Neumonía, no especificada	0	0	0	0	0	0	0	0	1	0
Choque séptico	0	0	0	0	0	0	0	0	0	0
Otras neumonías, de microorganismo no especificado	0	0	0	0	0	0	0	0	0	0
Obesidad extrema con hipoventilación alveolar	0	0	0	0	0	0	0	0	0	1
Neumonía bacteriana, no especificada	0	0	0	0	0	0	0	0	0	0
Otras enfermedades pulmonares obstructivas crónicas especificadas	0	0	0	0	0	0	0	0	1	0
Otras sepsis especificadas	0	0	0	0	0	0	0	0	0	0
Tumor maligno del bronquio principal	0	0	0	0	0	0	0	0	0	0
Embolia pulmonar sin mención de corazón pulmonar agudo	0	0	0	0	0	0	0	0	0	0
Neumonía debida a otros virus	0	0	0	0	0	0	0	0	0	0
Síndrome de dificultad respiratoria del adulto	0	0	0	0	0	0	0	1	0	0
Otras enfermedades pulmonares intersticiales con fibrosis	0	0	0	0	0	0	0	0	1	0
Derrame pleural no clasificado en otra parte	0	0	0	0	0	0	0	0	0	0
Tuberculosis del pulmón, confirmada por hallazgo microscópico del bacilo tuberculoso en esputo, con o sin cultivo	0	0	0	0	0	0	0	0	0	0
Sepsis debida a haemophilus influenzae	0	0	0	0	0	0	0	0	0	0
Tumor maligno de la base de la lengua	0	0	0	0	0	0	0	0	0	0
Tumor maligno del esófago, porción cervical	0	0	0	0	0	0	0	0	0	0
Otros	0	0	0	0	0	0	1	3	4	6
<b>Total</b>	<b>0</b>	<b>0</b>	<b>0</b>	<b>0</b>	<b>0</b>	<b>0</b>	<b>1</b>	<b>5</b>	<b>8</b>	<b>14</b>



**Neumología 406 A**

**Principales Causas de Defunción mas frecuentes por Grupo de Edad y Sexo**  
**enero – septiembre 2016**

Causa	45 - 59		60 - 64		65 o +		Total fem	Total mas.	Total gral.
	f	m	f	m	f	m			
Sepsis, no especificada	4	10	2	1	5	5	12	21	33
Otras neumonías bacterianas	1	5	1	2	0	3	2	11	13
Bronconeumonía, no especificada	1	2	0	0	1	0	2	4	6
Neumonía, no especificada	1	1	0	0	1	1	3	2	5
Choque séptico	0	3	0	1	1	0	1	4	5
Otras neumonías, de microorganismo no especificado	4	0	0	0	0	0	4	0	4
Obesidad extrema con hipoventilación alveolar	2	0	0	0	0	0	2	1	3
Neumonía bacteriana, no especificada	1	0	1	0	1	0	3	0	3
Otras enfermedades pulmonares obstructivas crónicas especificadas	0	0	0	1	0	1	1	2	3
Otras sepsis especificadas	1	1	0	0	0	0	1	1	2
Tumor maligno del bronquio principal	0	0	0	0	1	1	1	1	2
Embolia pulmonar sin mención de corazon pulmonar agudo	1	0	0	0	0	1	1	1	2
Neumonía debida a otros virus	0	0	0	0	0	2	0	2	2
Síndrome de dificultad respiratoria del adulto	1	0	0	0	0	0	1	1	2
Otras enfermedades pulmonares intersticiales con fibrosis	1	0	0	0	0	0	2	0	2
Derrame pleural no clasificado en otra parte	1	0	0	0	1	0	2	0	2
Tuberculosis del pulmón, confirmada por hallazgo microscópico del bacilo tuberculoso en esputo, con o sin cultivo	0	0	0	1	0	0	0	1	1
Sepsis debida a haemophilus influenzae	0	0	0	0	0	1	0	1	1
Tumor maligno de la base de la lengua	0	0	0	1	0	0	0	1	1
Tumor maligno del esófago, porción cervical	0	0	0	0	0	1	0	1	1
Otros	5	8	1	2	4	9	15	28	43
<b>Total</b>	<b>24</b>	<b>30</b>	<b>5</b>	<b>9</b>	<b>15</b>	<b>25</b>	<b>53</b>	<b>83</b>	<b>136</b>



**Neumología 406 A**
**Principales Cirugías y Procedimientos no Quirúrgicos enero – septiembre 2016**

Causa	Femenino	Masculino	Total
Determinación de capacidad vital	1,448	782	2,230
Espirometria con salbutamol	1,392	783	2,175
Broncoscopia fibrooptica	241	280	521
Otras mediciones respiratorias no quirúrgicas	323	124	447
Pletismografía con salbutamol	297	114	411
Difusión de monóxido de carbono	245	92	337
Difusión de monóxido de carbono con salbutamol	139	60	199
Toracotomía exploratoria	22	34	56
Toracoscopia transpleural	28	23	51
Ventilación voluntaria máxima	23	11	34
Presiones máximas inspiratorias (pimax)	12	8	20
Oximetría de pulso adulto	14	5	19
Otra biopsia cervical	9	4	13
Monitorización de gasto cardiaco por técnicas de consumo de oxigeno	9	4	13
Canulacion de conducto torácico	2	8	10
Mediastinoscopia	5	4	9
Lobectomía de pulmón por toracoscopia	6	2	8
Drenaje de cavidad pleural por toracoscopia	3	5	8
Traqueostomia mediastinica	1	6	7
Biopsia pleural	2	5	7
Otros	28	17	45
<b>Total</b>	<b>4,249</b>	<b>2,371</b>	<b>6,620</b>



Neumología 406 A

Principales Cirugías y Procedimientos no Quirúrgicos por grupo de Edad y Sexo enero –  
septiembre 2016

Causa	< 1		1 - 4		5 - 14		15 - 24		25 - 44	
	f	m	f	m	f	m	f	m	f	m
Determinación de capacidad vital	0	0	0	0	22	40	57	43	292	147
Espirometria con salbutamol	0	0	0	0	22	41	57	45	291	141
Broncoscopia fibrooptica	0	0	0	0	0	0	17	31	77	101
Otras mediciones respiratorias no quirúrgicas	0	0	0	0	2	1	6	5	71	23
Pletismografía con salbutamol	0	0	0	0	1	1	7	4	59	16
Difusión de monóxido de carbono	0	0	0	0	0	0	5	2	55	19
Difusión de monóxido de carbono con salbutamol	0	0	0	0	0	0	2	2	29	11
Toracotomía exploratoria	0	0	0	0	0	0	2	0	6	7
Toracoscopia transpleural	0	0	0	0	0	0	5	1	6	8
Ventilación voluntaria máxima	0	0	0	0	0	0	0	0	8	6
Presiones máximas inspiratorias (pimax)	0	0	0	0	0	0	0	0	5	3
Oximetría de pulso adulto	0	0	0	0	0	0	0	0	6	1
Otra biopsia cervical	0	0	0	0	0	0	0	0	3	3
Monitorización de gasto cardiaco por técnicas de consumo de oxígeno	0	0	0	0	0	0	0	0	5	3
Canulacion de conducto torácico	0	0	0	0	0	0	0	2	0	4
Mediastinoscopia	0	0	0	0	0	0	0	2	0	0
Lobectomía de pulmón por toracoscopia	0	0	0	0	0	0	0	0	2	1
Drenaje de cavidad pleural por toracoscopia	0	0	0	0	0	0	0	0	2	1
Traqueostomia mediastinica	0	0	0	0	0	0	0	0	0	2
Biopsia pleural	0	0	0	0	0	0	0	0	1	1
Otros	0	0	0	0	0	0	0	1	14	3
<b>Total</b>	<b>0</b>	<b>0</b>	<b>0</b>	<b>0</b>	<b>47</b>	<b>83</b>	<b>158</b>	<b>138</b>	<b>932</b>	<b>501</b>



Neumología 406 A

Principales Cirugías y Procedimientos no Quirúrgicos por grupo de Edad y Sexo  
enero – septiembre 2016

Causa	45 - 59		60 - 64		65 o +		Total fem	Total mas.	Total gral.
	f	m	f	m	f	m			
Determinación de capacidad vital	546	245	161	84	370	223	1,448	782	2,230
Espirometria con salbutamol	518	252	151	80	353	224	1,392	783	2,175
Broncoscopia fibrooptica	70	74	27	30	50	44	241	280	521
Otras mediciones respiratorias no quirúrgicas	137	43	29	17	78	35	323	124	447
Pletismografía con salbutamol	130	39	25	18	75	36	297	114	411
Difusión de monóxido de carbono	112	35	25	10	48	26	245	92	337
Difusión de monóxido de carbono con salbutamol	66	20	12	10	30	17	139	60	199
Toracotomía exploratoria	7	16	0	7	7	4	22	34	56
Toracoscopia transpleural	8	9	5	1	4	4	28	23	51
Ventilación voluntaria máxima	9	4	4	0	2	1	23	11	34
Presiones máximas inspiratorias (pimax)	5	2	1	1	1	2	12	8	20
Oximetría de pulso adulto	5	1	1	1	2	2	14	5	19
Otra biopsia cervical	4	1	0	0	2	0	9	4	13
Monitorización de gasto cardiaco por técnicas de consumo de oxígeno	2	1	1	0	1	0	9	4	13
Canulación de conducto torácico	0	2	2	0	0	0	2	8	10
Mediastinoscopia	4	1	0	1	1	0	5	4	9
Lobectomía de pulmón por toracoscopia	0	1	0	0	4	0	6	2	8
Drenaje de cavidad pleural por toracoscopia	1	3	0	0	0	1	3	5	8
Traqueostomia mediastinica	1	2	0	1	0	1	1	6	7
Biopsia pleural	0	3	1	0	0	1	2	5	7
Otros	6	9	4	0	4	4	28	17	45
<b>Total</b>	<b>1,631</b>	<b>763</b>	<b>449</b>	<b>261</b>	<b>1,032</b>	<b>625</b>	<b>4,249</b>	<b>2,371</b>	<b>6,620</b>



**Terapia Intensiva de Neumología 406 A**

**Principales Egresos de Terapia enero – septiembre 2016**

Causa	Femenino	Masculino	Total
Sepsis, no especificada	17	36	53
Otras neumonías bacterianas	5	21	26
Bronconeumonía, no especificada	7	5	12
Tumor maligno del bronquio principal	6	4	10
Neumonía, no especificada	5	5	10
Derrame pleural no clasificado en otra parte	6	1	7
Obesidad extrema con hipoventilación alveolar	3	3	6
Influenza con otras manifestaciones respiratorias, virus no identificado	3	3	6
Tumor maligno de la fosa nasal	2	3	5
Miastenia gravis	4	1	5
Neumonía debida a adenovirus	4	1	5
Otras enfermedades especificadas de las vías respiratorias superiores	1	4	5
Pitorax sin fistula	1	4	5
Neumonía debida a otros virus	0	4	4
Absceso del pulmon con neumonia	0	4	4
Neumotórax, no especificado	0	4	4
Nefropatía inducida por analgésicos	4	0	4
Otras sepsis especificadas	1	2	3
Tumor maligno de los bronquios o del pulmón, parte no especificada	3	0	3
Linfoma de hodgkin con predominio linfocitico nodular	3	0	3
Otros	80	56	136
<b>Total</b>	<b>155</b>	<b>161</b>	<b>316</b>



Terapia Intensiva de Neumología 406 A

Principales Egresos de Terapia por grupo de Edad y Sexo enero – septiembre 2016

Causa	< 1		1 - 4		5 - 14		15 - 24		25 - 44	
	f	m	f	m	f	m	f	m	f	m
Sepsis, no especificada	0	0	0	0	0	0	0	1	4	5
Otras neumonías bacterianas	0	0	0	0	0	0	1	0	0	6
Bronconeumonía, no especificada	0	0	0	0	0	0	0	0	2	1
Tumor maligno del bronquio principal	0	0	0	0	0	0	0	0	1	0
Neumonía, no especificada	0	0	0	0	0	0	0	0	3	0
Derrame pleural no clasificado en otra parte	0	0	0	0	0	0	0	0	1	0
Obesidad extrema con hipoventilación alveolar	0	0	0	0	0	0	0	0	0	2
Influenza con otras manifestaciones respiratorias, virus no identificado	0	0	0	0	0	0	0	0	3	2
Tumor maligno de la fosa nasal	0	0	0	0	0	0	0	0	0	0
Miastenia gravis	0	0	0	0	0	0	2	0	2	1
Neumonía debida a adenovirus	0	0	0	0	0	0	0	1	3	0
Otras enfermedades especificadas de las vías respiratorias superiores	0	0	0	0	0	0	0	2	1	1
Pitorax sin fistula	0	0	0	0	0	0	1	0	0	3
Neumonía debida a otros virus	0	0	0	0	0	0	0	0	0	0
Absceso del pulmon con neumonia	0	0	0	0	0	0	0	0	0	0
Neumotórax, no especificado	0	0	0	0	0	0	0	0	0	2
Nefropatía inducida por analgésicos	0	0	0	0	0	0	4	0	0	0
Otras sepsis especificadas	0	0	0	0	0	0	0	0	0	0
Tumor maligno de los bronquios o del pulmón, parte no especificada	0	0	0	0	0	0	0	0	0	0
Linfoma de hodgkin con predominio linfocitico nodular	0	0	0	0	0	0	0	0	0	0
Otros	0	0	0	0	0	0	7	4	38	20
<b>Total</b>	<b>0</b>	<b>0</b>	<b>0</b>	<b>0</b>	<b>0</b>	<b>0</b>	<b>15</b>	<b>8</b>	<b>58</b>	<b>43</b>



**Terapia Intensiva de Neumología 406 A**

**Principales Egresos de Terapia por grupo de Edad y Sexo enero – septiembre 2016**

Causa	45 - 59		60 - 64		65 o +		Total fem	Total mas.	Total gral.
	f	m	f	m	f	m			
Sepsis, no especificada	3	12	2	5	8	13	17	36	53
Otras neumonías bacterianas	3	8	1	3	0	4	5	21	26
Bronconeumonía, no especificada	2	4	0	0	3	0	7	5	12
Tumor maligno del bronquio principal	1	3	2	0	2	1	6	4	10
Neumonía, no especificada	0	5	0	0	2	0	5	5	10
Derrame pleural no clasificado en otra parte	4	0	0	0	1	1	6	1	7
Obesidad extrema con hipoventilación alveolar	1	0	0	0	2	1	3	3	6
Influenza con otras manifestaciones respiratorias, virus no identificado	0	1	0	0	0	0	3	3	6
Tumor maligno de la fosa nasal	0	0	1	3	1	0	2	3	5
Miastenia gravis	0	0	0	0	0	0	4	1	5
Neumonía debida a adenovirus	0	0	0	0	1	0	4	1	5
Otras enfermedades especificadas de las vías respiratorias superiores	0	1	0	0	0	0	1	4	5
Pitorax sin fistula	0	1	0	0	0	0	1	4	5
Neumonía debida a otros virus	0	0	0	0	0	4	0	4	4
Absceso del pulmon con neumonia	0	1	0	3	0	0	0	4	4
Neumotórax, no especificado	0	2	0	0	0	0	0	4	4
Nefropatía inducida por analgésicos	0	0	0	0	0	0	4	0	4
Otras sepsis especificadas	1	2	0	0	0	0	1	2	3
Tumor maligno de los bronquios o del pulmón, parte no especificada	1	0	1	0	1	0	3	0	3
Linfoma de hodgkin con predominio linfocitico nodular	3	0	0	0	0	0	3	0	3
Otros	20	9	4	9	11	14	80	56	136
<b>Total</b>	<b>39</b>	<b>49</b>	<b>11</b>	<b>23</b>	<b>32</b>	<b>38</b>	<b>155</b>	<b>161</b>	<b>316</b>



**Terapia Intensiva de Neumología 406 A**
**Principales Defunciones de Terapia enero – septiembre 2016**

Causa	Femenino	Masculino	Total
Sepsis, no especificada	11	19	30
Otras neumonías bacterianas	1	10	11
Bronconeumonía, no especificada	3	3	6
Neumonía, no especificada	1	2	3
Choque séptico	1	2	3
Otras sepsis especificadas	1	1	2
Obesidad extrema con hipoventilación alveolar	1	1	2
Otras neumonías, de microorganismo no especificado	2	0	2
Síndrome de dificultad respiratoria del adulto	1	1	2
Sepsis debida a haemophilus influenzae	0	1	1
Tumor maligno de la fosa nasal	1	0	1
Tumor maligno del bronquio principal	1	0	1
Linfoma de hodgkin con predominio linfocítico nodular	1	0	1
Hipertensión intracraneal benigna	0	1	1
Angina de pecho, no especificada	1	0	1
Infarto subsecuente del miocardio de la pared anterior	0	1	1
Embolia pulmonar sin mención de corazón pulmonar agudo	0	1	1
Hipertensión pulmonar primaria	1	0	1
Endocarditis infecciosa aguda y subaguda	0	1	1
Insuficiencia (de la válvula) mitral	0	1	1
Otros	12	11	23
<b>Total</b>	<b>39</b>	<b>56</b>	<b>95</b>



**Terapia Intensiva de Neumología 406 A**

**Principales Defunciones de Terapia por grupo de Edad y Sexo enero – septiembre 2016**

Causa	< 1		1 - 4		5 - 14		15 - 24		25 - 44	
	f	m	f	m	f	m	f	m	f	m
Sepsis, no especificada	0	0	0	0	0	0	0	1	1	4
Otras neumonías bacterianas	0	0	0	0	0	0	0	0	0	1
Bronconeumonía, no especificada	0	0	0	0	0	0	0	0	0	1
Neumonía, no especificada	0	0	0	0	0	0	0	0	0	0
Choque séptico	0	0	0	0	0	0	0	0	0	0
Otras sepsis especificadas	0	0	0	0	0	0	0	0	0	0
Obesidad extrema con hipoventilación alveolar	0	0	0	0	0	0	0	0	0	1
Otras neumonías, de microorganismo no especificado	0	0	0	0	0	0	0	0	0	0
Síndrome de dificultad respiratoria del adulto	0	0	0	0	0	0	0	1	0	0
Sepsis debida a haemophilus influenzae	0	0	0	0	0	0	0	0	0	0
Tumor maligno de la fosa nasal	0	0	0	0	0	0	0	0	0	0
Tumor maligno del bronquio principal	0	0	0	0	0	0	0	0	0	0
Linfoma de hodgkin con predominio linfocítico nodular	0	0	0	0	0	0	0	0	0	0
Hipertensión intracraneal benigna	0	0	0	0	0	0	0	0	0	0
Angina de pecho, no especificada	0	0	0	0	0	0	0	0	0	0
Infarto subsecuente del miocardio de la pared anterior	0	0	0	0	0	0	0	0	0	0
Embolia pulmonar sin mención de corazón pulmonar agudo	0	0	0	0	0	0	0	0	0	0
Hipertensión pulmonar primaria	0	0	0	0	0	0	0	0	1	0
Endocarditis infecciosa aguda y subaguda	0	0	0	0	0	0	0	0	0	0
Insuficiencia (de la válvula) mitral	0	0	0	0	0	0	0	0	0	0
Otros	0	0	0	0	0	0	1	2	6	1
<b>Total</b>	<b>0</b>	<b>0</b>	<b>0</b>	<b>0</b>	<b>0</b>	<b>0</b>	<b>1</b>	<b>4</b>	<b>8</b>	<b>8</b>



**Terapia Intensiva de Neumología 406 A**

**Principales Defunciones de Terapia por grupo de Edad y Sexo enero – septiembre 2016**

Causa	45 - 59		60 - 64		65 o +		Total fem	Total mas.	Total gal.
	f	m	f	m	f	m			
Sepsis, no especificada	3	8	2	2	5	4	11	19	30
Otras neumonías bacterianas	1	5	0	2	0	2	1	10	11
Bronconeumonía, no especificada	1	2	0	0	2	0	3	3	6
Neumonía, no especificada	0	2	0	0	1	0	1	2	3
Choque séptico	1	1	0	1	0	0	1	2	3
Otras sepsis especificadas	1	1	0	0	0	0	1	1	2
Obesidad extrema con hipoventilación alveolar	1	0	0	0	0	0	1	1	2
Otras neumonías, de microorganismo no especificado	2	0	0	0	0	0	2	0	2
Síndrome de dificultad respiratoria del adulto	1	0	0	0	0	0	1	1	2
Sepsis debida a haemophilus influenzae	0	0	0	0	0	1	0	1	1
Tumor maligno de la fosa nasal	0	0	0	0	1	0	1	0	1
Tumor maligno del bronquio principal	0	0	0	0	1	0	1	0	1
Linfoma de hodgkin con predominio linfocítico nodular	1	0	0	0	0	0	1	0	1
Hipertensión intracraneal benigna	0	0	0	1	0	0	0	1	1
Angina de pecho, no especificada	0	0	0	0	1	0	1	0	1
Infarto subsecuente del miocardio de la pared anterior	0	0	0	0	0	1	0	1	1
Embolia pulmonar sin mención de corazón pulmonar agudo	0	0	0	0	0	1	0	1	1
Hipertensión pulmonar primaria	0	0	0	0	0	0	1	0	1
Endocarditis infecciosa aguda y subaguda	0	0	0	0	0	1	0	1	1
Insuficiencia (de la válvula) mitral	0	1	0	0	0	0	0	1	1
Otros	2	2	1	1	2	5	12	11	23
<b>Total</b>	<b>14</b>	<b>22</b>	<b>3</b>	<b>7</b>	<b>13</b>	<b>15</b>	<b>39</b>	<b>56</b>	<b>95</b>



### PORCENTAJE DE OCUPACIÓN



### PROMEDIO DÍAS ESTANCIA



### NEUMOLOGÍA

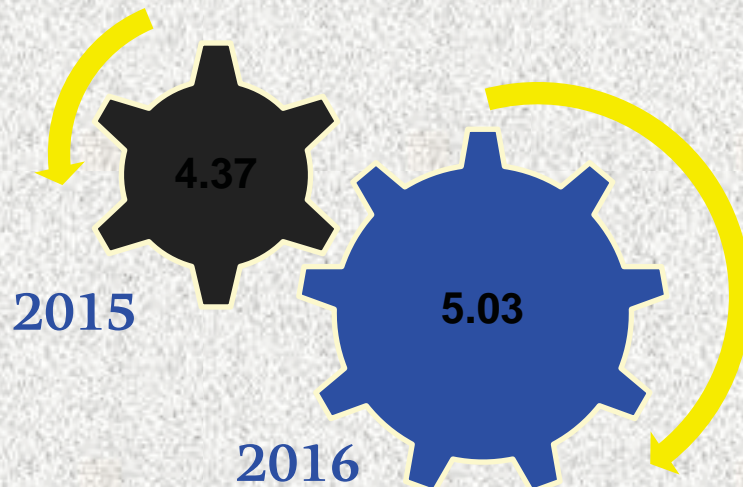
406 A



### INDICE DE ROTACION



### INTERVALO DE SUSTITUCION



### NEUMOLOGÍA

406 A



Neumología 406 A

Recursos Humanos

	Completo	Matutino	Vespertino	Nocturno	Sap. Dom. y fest	Total
<b>Rama médica</b>						
Jefe de servicio	1	2	1	0	0	4
Médico especialista "A"	0	6	2	2	1	11
Médico especialista "B"	0	1	1	1	0	3
Medico especialista "C"	1	7	0	0	0	8
<b>Rama de enfermería</b>						
Auxiliar de enfermería "A"	0	4	1	7	0	12
Auxiliar de enfermería "B"	0	1	1	1	0	3
Enfermera especialista "A"	0	1	1	1	0	3
Enfermera especialista "B"	0	1	1	0	0	2
Enfermera especialista "C"	0	5	1	0	0	6
Enfermera general titulada "A"	0	11	6	8	0	25
Enfermera general titulada "B"	0	4	1	1	0	6
Enfermera general titulada "C"	0	14	7	5	0	26
Enfermera jefe de servicios	0	2	0	0	0	2
Jefe de enfermeras "C"	0	1	0	0	0	1
<b>Rama paramédica</b>						
Afanadora	0	14	4	5	5	28
Camillero	0	3	2	0	2	7
Coord. Paramédico en área normativa "B"	0	1	0	0	0	1
Inhalotrapeuta	0	2	0	1	0	3
Lavandera en hospital	0	1	0	0	0	1
Psicologo clínico	0	2	0	0	0	2
Técnico laboratorista "A"	0	2	0	0	0	2
Técnico laboratorista "B"	0	1	0	0	0	1





**Neumología 406 A**

**Recursos Humanos**

	Completo	Matutino	Vespertino	Nocturno	Sap. Dom. y fest	Total
<b>Rama afín administrativa</b>						
Apoyo administrativo en salud A 2	0	2	1	1	1	5
Apoyo administrativo en salud A 3	0	5	2	0	0	7
Apoyo administrativo en salud A 4	0	4	0	0	1	5
Apoyo administrativo en salud A 5	0	2	0	1	0	3
Apoyo administrativo en salud A 6	0	3	1	0	0	4
Apoyo administrativo en salud A 7	0	1	0	0	0	1
Soporte administrativo “C”	0	1	0	0	0	1
<b>Total</b>	<b>2</b>	<b>104</b>	<b>33</b>	<b>34</b>	<b>10</b>	<b>183</b>



**Cirugía Experimental 407**

**Comparativo de Productividad enero – septiembre / 2015-2016**

Actividades Médicas	Año											
	2015						2016					
	Perros	Ratas	Conejos	Cerdos	Gatos	Total	Perros	Ratas	Conejos	Cerdos	Gatos	Total
Cirugías	0	0	0	0	0	0	0	0	0	0	0	0
Tratamientos	0	0	0	0	0	0	0	0	0	0	0	0
Necropsias	0	0	0	0	0	0	0	0	0	0	0	0
Ingresos	0	0	0	0	0	0	0	0	0	0	0	0
Egresos	0	0	0	0	0	0	0	0	0	0	0	0
Estudios de laboratorio	0	0	0	0	0	0	0	0	0	0	0	0
Consultas	0	0	0	0	0	0	0	0	0	0	0	0

Actividades de Enfermería	Año	
	2015	2016
Administración intramuscular	0	0
Administración intravenosa	0	0
Administración vía oral	0	0
Administración subcutánea	0	0
Administración intradérmica	0	0
Asistencia cirugías	0	0
Curaciones	0	0
Asistencia consultas	0	0
Toma de muestras para laboratorio	0	0
Aplicación venoclisis	0	0
Tratamientos	0	0
<b>Total</b>	<b>0</b>	<b>0</b>

Nota: Servicio en remodelación



**Cirugía Experimental 407**

**Recursos Humanos**

Categoría	Turno				
	Matutino	Vespertino	Nocturno	Sab, dom y fest	Total
Rama médica					
Jefe de servicio	1	0	0	0	1
Rama paramédica					
Afanadora	0	1	0	0	1
Auxiliar de laboratorio biotero “A”	1	1	0	0	2
Auxiliar de laboratorio biotero “B”	1	0	0	0	1
Veterinario “A”	2	1	0	0	3
Veterinario “B”	0	1	0	0	1
Veterinario “C”	1	0	0	0	1
<b>Total</b>	<b>6</b>	<b>4</b>	<b>0</b>	<b>0</b>	<b>10</b>





**Cardiología 503 A**

**Comparativo de Productividad enero – septiembre / 2015-2016**

Actividad	2015				2016			
	Programado	Realizado	% de Avance	Calificación	Programado	Realizado	% de avance	Calificación
Consultas de primera vez	19,093	18,681	97.84	V	19,477	20,132	103.36	V
Consultas subsecuentes	10,181	8,845	86.88	R	8,948	7,762	86.75	R
Interconsultas		1,078				1,074		
<b>Total</b>	<b>29,274</b>	<b>28,604</b>	<b>97.71</b>	<b>V</b>	<b>28,425</b>	<b>28,968</b>	<b>101.91</b>	<b>V</b>
Ingresos		685				704		
Egresos	850	678	79.76	R	901	699	77.58	R
Intervenciones quirúrgicas	338	317	93.79	A	277	436	157.40	V
Procedimientos no quirúrgicos		138				208		
Días paciente	5,696	5,967	104.76	V	5,512	5,881	106.69	V
Días cama	6,302	6,573	104.30	V	6,325	6,594	104.25	V
Porcentaje de ocupación	90.38	90.78	100.44	V	87.15	89.19	102.35	V



**Cardiología 503 A**
**20 Principales Motivos de Consulta enero – septiembre 2016**

Causa	Femenino	Masculino	Total	%
Valoración cardiológica preoperatoria	9,886	6,950	16,836	58.12
Hipertensión esencial (primaria)	2,354	1,341	3,695	12.76
Cardiomiopatía isquémica	879	1,154	2,033	7.02
Asistencia y ajuste de dispositivos cardiacos	566	560	1,126	3.89
Trasplante de riñón	373	193	566	1.95
Bloqueo auriculoventricular completo	308	248	556	1.92
Sincope y colapso	157	127	284	0.98
Taquicardia supraventricular	80	113	193	0.67
Palpitaciones	124	69	193	0.67
Insuficiencia cardiaca congestiva	99	91	190	0.66
Taquicardia, no especificada	94	89	183	0.63
Dolor precordial	84	53	137	0.47
Enfermedad cardiovascular aterosclerotica, así descrita	51	71	122	0.42
Estenosis mitral	86	35	121	0.42
Enfermedad cardiaca hipertensiva sin insuficiencia cardiaca (congestiva)	82	33	115	0.40
Estenosis (de la válvula) aortica	58	48	106	0.37
Fibrilación y aleteo ventricular	51	51	102	0.35
Diabetes mellitus no insulino dependiente, con otras complicaciones especificadas	70	29	99	0.34
Defecto del tabique auricular	71	25	96	0.33
Fibrilación auricular crónica	50	45	95	0.33
Otros	1,205	915	2,120	7.32
<b>Total</b>	<b>16,728</b>	<b>12,240</b>	<b>28,968</b>	<b>100.00</b>

Patologías determinadas conforme al 99.99% de los diagnósticos capturados



**Cardiología 503 A**

**20 Principales Motivos de Consulta por grupo de Edad y Sexo enero – septiembre 2016**

Causa	< 1		1 - 4		5 - 14		15 - 24		25 - 44	
	f	m	f	m	f	m	f	m	f	m
Valoración cardiológica preoperatoria	2	0	3	9	13	16	274	240	1,909	1,130
Hipertensión esencial (primaria)	0	0	0	0	1	0	25	31	246	150
Cardiomiopatía isquémica	0	0	0	0	0	2	11	8	64	104
Asistencia y ajuste de dispositivos cardiacos	0	1	1	2	37	31	30	45	68	55
Trasplante de riñón	0	0	0	0	1	0	21	21	51	67
Bloqueo auriculoventricular completo	0	0	1	1	2	0	11	12	22	14
Sincope y colapso	0	0	2	1	31	28	54	39	32	17
Taquicardia supraventricular	0	0	0	2	0	2	5	4	17	24
Palpitaciones	0	0	0	0	0	0	8	8	34	13
Insuficiencia cardiaca congestiva	0	0	0	0	0	0	1	0	10	12
Taquicardia, no especificada	1	1	0	4	6	6	12	13	34	22
Dolor precordial	0	0	0	0	0	0	5	4	14	19
Enfermedad cardiovascular aterosclerotica, así descrita	0	0	0	0	0	0	0	0	7	4
Estenosis mitral	0	0	0	0	0	0	1	3	7	5
Enfermedad cardiaca hipertensiva sin insuficiencia cardiaca (congestiva)	0	0	0	0	0	0	0	0	1	1
Estenosis (de la válvula) aortica	0	0	0	0	0	0	1	1	6	8
Fibrilación y aleteo ventricular	0	0	1	0	0	0	0	0	3	5
Diabetes mellitus no insulino dependiente, con otras complicaciones especificadas	0	0	0	0	0	0	0	0	1	1
Defecto del tabique auricular	0	0	0	3	11	2	19	11	15	3
Fibrilación auricular crónica	0	0	0	0	0	0	0	0	1	3
Otros	5	1	7	2	10	16	82	84	255	173
<b>Total</b>	<b>8</b>	<b>3</b>	<b>15</b>	<b>24</b>	<b>112</b>	<b>103</b>	<b>560</b>	<b>524</b>	<b>2,797</b>	<b>1,830</b>



**Cardiología 503 A**

**20 Principales Motivos de Consulta por grupo de Edad y Sexo enero – septiembre 2016**

Causa	45 - 59		60 -64		65 o +		Total fem.	Total mas.	Total General
	f	m	f	m	f	m			
Valoración cardiológica preoperatoria	3,962	2,352	1,126	811	2,597	2,392	9,886	6,950	16,836
Hipertensión esencial (primaria)	737	446	357	214	988	500	2,354	1,341	3,695
Cardiomiopatía isquémica	235	373	152	186	417	481	879	1,154	2,033
Asistencia y ajuste de dispositivos cardiacos	79	114	32	52	319	260	566	560	1,126
Trasplante de riñón	81	61	55	12	164	32	373	193	566
Bloqueo auriculoventricular completo	29	24	15	17	228	180	308	248	556
Sincope y colapso	13	10	0	4	25	28	157	127	284
Taquicardia supraventricular	17	19	4	6	37	56	80	113	193
Palpitaciones	24	14	17	5	41	29	124	69	193
Insuficiencia cardiaca congestiva	18	17	14	15	56	47	99	91	190
Taquicardia, no especificada	21	31	4	3	16	9	94	89	183
Dolor precordial	37	20	10	1	18	9	84	53	137
Enfermedad cardiovascular aterosclerotica, así descrita	5	25	10	7	29	35	51	71	122
Estenosis mitral	31	10	28	3	19	14	86	35	121
Enfermedad cardiaca hipertensiva sin insuficiencia cardiaca (congestiva)	11	2	12	0	58	30	82	33	115
Estenosis (de la válvula) aortica	20	18	5	4	26	17	58	48	106
Fibrilación y aleteo ventricular	9	13	6	4	32	29	51	51	102
Diabetes mellitus no insulino dependiente, con otras complicaciones especificadas	21	10	12	9	36	9	70	29	99
Defecto del tabique auricular	18	4	3	0	5	2	71	25	96
Fibrilación auricular crónica	3	5	7	11	39	26	50	45	95
Otros	305	233	163	89	378	317	1,205	915	2,120
<b>Total</b>	<b>5,676</b>	<b>3,801</b>	<b>2,032</b>	<b>1,453</b>	<b>5,528</b>	<b>4,502</b>	<b>16,728</b>	<b>12,240</b>	<b>28,968</b>



**Cardiología 503 A**
**20 Diagnósticos de Egreso más Frecuentes enero – septiembre 2016**

Causa	Femenino	Masculino	Total
Infarto transmural agudo del miocardio de la pared anterior	24	55	79
Bloqueo auriculoventricular completo	22	29	51
Angina inestable	9	35	44
Taquicardia supraventricular	17	15	32
Insuficiencia cardiaca congestiva	17	11	28
Síndrome del seno enfermo	11	12	23
Fibrilación auricular paroxística	9	13	22
Enfermedad cardiovascular aterosclerótica, así descrita	4	15	19
Infarto agudo del miocardio, sin otra especificación	3	15	18
Bloqueo auriculoventricular de primer grado	9	6	15
Embolia pulmonar con mención de corazón pulmonar agudo	4	10	14
Defecto del tabique ventricular	11	3	14
Cardiomiopatía isquémica	3	10	13
Presencia de dispositivos cardiacos electrónicos	8	5	13
Cardiomiopatía dilatada	3	9	12
Insuficiencia cardiaca, no especificada	7	5	12
Infarto subsecuente del miocardio de la pared anterior	2	9	11
Arritmia por reentrada ventricular	8	3	11
Choque cardiogénico	2	8	10
Fibrilación y aleteo ventricular	4	4	8
Otros	105	145	250
<b>Total</b>	<b>282</b>	<b>417</b>	<b>699</b>



Cardiología 503 A

20 Diagnósticos de Egreso por Grupo de Edad y Sexo más frecuente  
enero – septiembre 2016

Causa	< 1		1 - 4		5 - 14		15 - 24		25 - 44	
	f	m	f	m	f	m	f	m	f	m
Infarto transmural agudo del miocardio de la pared anterior	0	0	0	0	0	0	0	0	1	2
Bloqueo auriculoventricular completo	0	0	0	0	0	2	0	1	0	1
Angina inestable	0	0	0	0	0	0	0	0	0	5
Taquicardia supraventricular	0	0	0	0	0	0	4	4	8	5
Insuficiencia cardiaca congestiva	0	0	0	0	0	0	0	0	2	0
Síndrome del seno enfermo	0	0	0	1	0	0	0	0	0	1
Fibrilación auricular paroxística	0	0	0	0	0	0	0	1	0	3
Enfermedad cardiovascular aterosclerótica, así descrita	0	0	0	0	0	0	0	0	0	2
Infarto agudo del miocardio, sin otra especificación	0	0	0	0	0	0	1	0	0	0
Bloqueo auriculoventricular de primer grado	0	0	0	0	0	0	0	0	0	0
Embolia pulmonar con mención de corazón pulmonar agudo	0	0	0	0	0	0	0	0	0	0
Defecto del tabique ventricular	0	0	0	0	1	0	2	1	3	0
Cardiomiopatía isquémica	0	0	0	0	0	0	0	0	1	2
Presencia de dispositivos cardiacos electrónicos	0	0	0	0	0	0	0	0	0	0
Cardiomiopatía dilatada	0	0	0	0	0	0	1	0	0	1
Insuficiencia cardiaca, no especificada	0	0	0	0	0	0	0	0	1	0
Infarto subsecuente del miocardio de la pared anterior	0	0	0	0	0	0	0	1	0	0
Arritmia por reentrada ventricular	0	0	0	0	1	0	2	0	1	2
Choque cardiogénico	0	0	0	0	0	0	0	0	0	0
Fibrilación y aleteo ventricular	0	0	0	0	0	0	0	0	1	0
Otros	0	0	0	0	2	2	6	11	17	32
<b>Total</b>	<b>0</b>	<b>0</b>	<b>0</b>	<b>1</b>	<b>4</b>	<b>4</b>	<b>16</b>	<b>19</b>	<b>35</b>	<b>56</b>



**Cardiología 503 A**

**20 Diagnósticos de Egreso por Grupo de Edad y Sexo más frecuente  
enero – septiembre 2016**

Causa	45 - 59		60 -64		65 o +		Total fem.	Total mas.	Total General
	f	m	f	m	f	m			
Infarto transmural agudo del miocardio de la pared anterior	3	28	7	2	13	23	24	55	79
Bloqueo auriculoventricular completo	2	4	2	2	18	19	22	29	51
Angina inestable	4	14	3	7	2	9	9	35	44
Taquicardia supraventricular	4	4	0	0	1	2	17	15	32
Insuficiencia cardiaca congestiva	5	4	2	3	8	4	17	11	28
Síndrome del seno enfermo	2	2	0	0	9	8	11	12	23
Fibrilación auricular paroxística	2	2	0	1	7	6	9	13	22
Enfermedad cardiovascular aterosclerotica, así descrita	1	2	1	2	2	9	4	15	19
Infarto agudo del miocardio, sin otra especificación	2	10	0	1	0	4	3	15	18
Bloqueo auriculoventricular de primer grado	0	1	1	2	8	3	9	6	15
Embolia pulmonar con mención de corazón pulmonar agudo	0	4	1	2	3	4	4	10	14
Defecto del tabique ventricular	4	2	1	0	0	0	11	3	14
Cardiomiopatía isquémica	1	2	0	3	1	3	3	10	13
Presencia de dispositivos cardiacos electrónicos	1	0	0	1	7	4	8	5	13
Cardiomiopatía dilatada	0	6	0	0	2	2	3	9	12
Insuficiencia cardiaca, no especificada	0	4	1	0	5	1	7	5	12
Infarto subsecuente del miocardio de la pared anterior	0	6	0	1	2	1	2	9	11
Arritmia por reentrada ventricular	1	0	0	0	3	1	8	3	11
Choque cardiogénico	0	3	0	0	2	5	2	8	10
Fibrilación y aleteo ventricular	0	1	0	0	3	3	4	4	8
Otros	34	45	11	17	35	38	105	145	250
<b>Total</b>	<b>66</b>	<b>144</b>	<b>30</b>	<b>44</b>	<b>131</b>	<b>149</b>	<b>282</b>	<b>417</b>	<b>699</b>



**Cardiología 503 A**
**Principales Causas de Defunción enero – septiembre 2016**

Causa	Femenino	Masculino	Total
Choque cardiogénico	2	8	10
Infarto transmural agudo del miocardio de la pared anterior	4	4	8
Infarto agudo del miocardio, sin otra especificación	2	4	6
Sepsis, no especificada	1	3	4
Síndrome del choque toxico	1	1	2
Insuficiencia cardiaca congestiva	2	0	2
Sepsis debida a staphylococcus aureus	1	0	1
Actinomicosis pulmonar	1	0	1
Acidosis	1	0	1
Infarto transmural agudo del miocardio de la pared inferior	1	0	1
Infarto agudo transmural del miocardio de otros sitios	0	1	1
Infarto subsecuente del miocardio de la pared anterior	0	1	1
Infarto subsecuente del miocardio de otros sitios	0	1	1
Cardiomiopatía isquémica	0	1	1
Embolia pulmonar con mención de corazon pulmonar agudo	1	0	1
Enfermedad de los vasos pulmonares, no especificada	0	1	1
Pericarditis idiopática aguda inespecífica	1	0	1
Enfermedad del pericardio, no especificada	0	1	1
Insuficiencia (de la válvula) mitral	0	1	1
Estenosis (de la válvula) aortica	1	0	1
Otros	5	5	10
<b>Total</b>	<b>24</b>	<b>32</b>	<b>56</b>



**Cardiología 503 A**

**Principales Causas de Defunción mas frecuentes por Grupo de Edad y Sexo**  
**enero – septiembre 2016**

Causa	< 1		1 - 4		5 - 14		15 - 24		25 - 44	
	f	m	f	m	f	m	f	m	f	m
Choque cardiogénico	0	0	0	0	0	0	0	0	0	0
Infarto transmural agudo del miocardio de la pared anterior	0	0	0	0	0	0	0	0	1	0
Infarto agudo del miocardio, sin otra especificación	0	0	0	0	0	0	0	0	0	0
Sepsis, no especificada	0	0	0	0	0	0	0	0	0	0
Síndrome del choque toxico	0	0	0	0	0	0	0	0	0	0
Insuficiencia cardiaca congestiva	0	0	0	0	0	0	0	0	0	0
Sepsis debida a staphylococcus aureus	0	0	0	0	0	0	0	0	0	0
Actinomicosis pulmonar	0	0	0	0	0	0	0	0	0	0
Acidosis	0	0	0	0	0	0	0	0	0	0
Infarto transmural agudo del miocardio de la pared inferior	0	0	0	0	0	0	0	0	0	0
Infarto agudo transmural del miocardio de otros sitios	0	0	0	0	0	0	0	0	0	0
Infarto subsecuente del miocardio de la pared anterior	0	0	0	0	0	0	0	1	0	0
Infarto subsecuente del miocardio de otros sitios	0	0	0	0	0	0	0	0	0	0
Cardiomiopatía isquémica	0	0	0	0	0	0	0	0	0	0
Embolia pulmonar con mención de corazon pulmonar agudo	0	0	0	0	0	0	0	0	0	0
Enfermedad de los vasos pulmonares, no especificada	0	0	0	0	0	0	0	0	0	1
Pericarditis idiopática aguda inespecifica	0	0	0	0	0	0	1	0	0	0
Enfermedad del pericardio, no especificada	0	0	0	0	0	0	0	0	0	0
Insuficiencia (de la válvula) mitral	0	0	0	0	0	0	0	0	0	1
Estenosis (de la válvula) aortica	0	0	0	0	0	0	0	0	0	0
Otros	0	0	0	0	0	0	0	0	0	0
<b>Total</b>	<b>0</b>	<b>0</b>	<b>0</b>	<b>0</b>	<b>0</b>	<b>0</b>	<b>1</b>	<b>1</b>	<b>1</b>	<b>2</b>





**Cardiología 503 A**

**Principales Causas de Defunción mas frecuentes por Grupo de Edad y Sexo**  
**enero – septiembre 2016**

Causa	45 - 59		60 -64		65 o +		Total fem.	Total mas.	Total General
	f	m	f	m	f	m			
Choque cardiogénico	0	3	0	0	2	5	2	8	10
Infarto transmural agudo del miocardio de la pared anterior	0	0	1	0	2	4	4	4	8
Infarto agudo del miocardio, sin otra especificación	2	1	0	1	0	2	2	4	6
Sepsis, no especificada	1	1	0	1	0	1	1	3	4
Síndrome del choque toxico	0	0	1	1	0	0	1	1	2
Insuficiencia cardiaca congestiva	0	0	1	0	1	0	2	0	2
Sepsis debida a staphylococcus aureus	0	0	0	0	1	0	1	0	1
Actinomicosis pulmonar	1	0	0	0	0	0	1	0	1
Acidosis	1	0	0	0	0	0	1	0	1
Infarto transmural agudo del miocardio de la pared inferior	0	0	0	0	1	0	1	0	1
Infarto agudo transmural del miocardio de otros sitios	0	1	0	0	0	0	0	1	1
Infarto subsecuente del miocardio de la pared anterior	0	0	0	0	0	0	0	1	1
Infarto subsecuente del miocardio de otros sitios	0	1	0	0	0	0	0	1	1
Cardiomiopatía isquémica	0	0	0	1	0	0	0	1	1
Embolia pulmonar con mención de corazon pulmonar agudo	0	0	0	0	1	0	1	0	1
Enfermedad de los vasos pulmonares, no especificada	0	0	0	0	0	0	0	1	1
Pericarditis idiopática aguda inespecífica	0	0	0	0	0	0	1	0	1
Enfermedad del pericardio, no especificada	0	1	0	0	0	0	0	1	1
Insuficiencia (de la válvula) mitral	0	0	0	0	0	0	0	1	1
Estenosis (de la válvula) aortica	0	0	0	0	1	0	1	0	1
Otros	2	1	0	0	3	4	5	5	10
<b>Total</b>	<b>7</b>	<b>9</b>	<b>3</b>	<b>4</b>	<b>12</b>	<b>16</b>	<b>24</b>	<b>32</b>	<b>56</b>



**Cardiología 503 A**
**Principales Cirugías y Procedimientos no Quirúrgicos enero – septiembre 2016**

Causa	Femenino	Masculino	Total
Inserción de marcapasos permanente, inicial o sustituido, sin especificar tipo de aparato	52	52	104
Estimulación electrofisiológica cardiaca y estudios de registros	31	25	56
Ablacion con cateter de lesión o tejidos del corazon	24	19	43
Inserción de cateter intercostal para drenaje	21	20	41
Pericardiotomia	18	21	39
Extraccion de sistema de asistencia cardiaca	17	22	39
Circulación extracorpórea auxiliar para cirugía cardiaca abierta	17	21	38
Revisión de electrodo	15	19	34
Hipotermia (sistémica) accesoria de cirugía cardiaca abierta	16	18	34
Cardioplejia	15	19	34
Inserción de un sistema de marcapasos transvenoso temporal	19	13	32
Otra reparación no especificada de tabique interauricular	11	4	15
Anastomosis simple de arteria mamaria interna-arteria coronaria	3	12	15
Otra sustitución de válvula aortica	5	9	14
Otra sustitución de válvula mitral	5	8	13
Toracotomía exploratoria	6	4	10
Cardiotomia	6	2	8
Otra oclusión quirúrgica de vasos, otros vasos torácicos	4	1	5
Ventana pericardica toroscopica	2	2	4
Valvuloplastia cardiaca abierta de válvula tricuspide sin sustitución	1	2	3
Otros	31	32	63
<b>Total</b>	<b>319</b>	<b>325</b>	<b>644</b>



**Cardiología 503 A**

**Principales Cirugías y Procedimientos no Quirúrgicos por grupo de Edad y Sexo**  
**enero – septiembre 2016**

Causa	< 1		1 - 4		5 - 14		15 - 24		25 - 44	
	f	m	f	m	f	m	f	m	f	m
Inserción de marcapasos permanente, inicial o sustituido, sin especificar tipo de aparato	0	0	0	0	0	2	0	0	1	3
Estimulación electrofisiológica cardiaca y estudios de registros	0	0	0	0	4	2	6	6	12	6
Ablacion con cateter de lesión o tejidos del corazon	0	0	0	0	4	2	5	3	8	6
Inserción de cateter intercostal para drenaje	0	0	0	1	1	0	3	2	4	3
Pericardiotomia	0	0	0	1	1	0	3	1	3	5
Extraccion de sistema de asistencia cardiaca	0	0	0	1	1	0	2	1	3	4
Circulación extracorpórea auxiliar para cirugía cardiaca abierta	0	0	0	1	1	0	2	1	3	5
Revisión de electrodo	0	0	0	0	0	0	0	1	1	1
Hipotermia (sistémica) accesoria de cirugía cardiaca abierta	0	0	0	1	1	0	1	0	3	4
Cardiooplejia	0	0	0	1	1	0	1	1	2	4
Inserción de un sistema de marcapasos transvenoso temporal	0	0	0	0	0	0	0	0	0	0
Otra reparación no especificada de tabique interauricular	0	0	0	1	4	0	1	2	2	0
Anastomosis simple de arteria mamaria interna-arteria coronaria	0	0	0	0	0	0	0	0	0	1
Otra sustitución de válvula aortica	0	0	0	0	0	0	0	0	3	3
Otra sustitución de válvula mitral	0	0	0	0	0	0	0	1	1	4
Toracotomía exploratoria	0	1	3	0	0	0	0	2	3	0
Cardiotomia	0	0	0	0	0	0	1	1	1	1
Otra oclusión quirúrgica de vasos, otros vasos torácicos	0	1	3	0	0	0	0	0	1	0
Ventana pericardica toracoscopica	0	0	0	0	0	0	1	0	1	2
Valvuloplastia cardiaca abierta de válvula tricuspide sin sustitución	0	0	0	0	0	0	0	1	0	0
Otros	0	1	1	0	3	0	4	6	7	4
<b>Total</b>	<b>0</b>	<b>3</b>	<b>7</b>	<b>7</b>	<b>21</b>	<b>6</b>	<b>30</b>	<b>29</b>	<b>59</b>	<b>56</b>



**Cardiología 503 A**

**Principales Cirugías y Procedimientos no Quirúrgicos por grupo de Edad y Sexo**  
**enero – septiembre 2016**

Causa	45 - 59		60 -64		65 o +		Total 1 fem.	Total mas.	Total General
	f	m	f	m	f	m			
Inserción de marcapasos permanente, inicial o sustituido, sin especificar tipo de aparato	6	10	6	2	39	35	52	52	104
Estimulación electrofisiológica cardiaca y estudios de registros	5	7	0	0	4	4	31	25	56
Ablacion con cateter de lesión o tejidos del corazon	4	5	0	0	3	3	24	19	43
Inserción de cateter intercostal para drenaje	7	6	5	3	1	5	21	20	41
Pericardiotomia	7	5	4	4	0	5	18	21	39
Extraccion de sistema de asistencia cardiaca	6	6	5	4	0	6	17	22	39
Circulación extracorpórea auxiliar para cirugía cardiaca abierta	6	5	5	4	0	5	17	21	38
Revisión de electrodo	0	4	0	1	14	12	15	19	34
Hipotermia (sistémica) accesoria de cirugía cardiaca abierta	6	4	5	4	0	5	16	18	34
Cardioplejia	6	4	5	4	0	5	15	19	34
Inserción de un sistema de marcapasos transvenoso temporal	2	1	0	4	17	8	19	13	32
Otra reparación no especificada de tabique interauricular	3	1	1	0	0	0	11	4	15
Anastomosis simple de arteria mamaria interna-arteria coronaria	1	4	2	3	0	4	3	12	15
Otra sustitución de válvula aortica	2	2	0	2	0	2	5	9	14
Otra sustitución de válvula mitral	2	2	2	0	0	1	5	8	13
Toracotomía exploratoria	0	0	0	1	0	0	6	4	10
Cardiotomia	2	0	2	0	0	0	6	2	8
Otra oclusión quirúrgica de vasos, otros vasos torácicos	0	0	0	0	0	0	4	1	5
Ventana pericardica toracoscopica	0	0	0	0	0	0	2	2	4
Valvuloplastia cardiaca abierta de válvula tricuspide sin sustitución	1	0	0	0	0	1	1	2	3
Otros	7	8	2	6	7	7	31	32	63
<b>Total</b>	<b>73</b>	<b>74</b>	<b>44</b>	<b>42</b>	<b>85</b>	<b>108</b>	<b>319</b>	<b>325</b>	<b>644</b>



**Terapia Intensiva de Cardiología 503 A**

**Principales Egresos de Terapia enero – septiembre 2016**

Causa	Femenino	Masculino	Total
Infarto transmural agudo del miocardio de la pared anterior	17	58	75
Infarto agudo del miocardio, sin otra especificación	5	29	34
Angina inestable	5	24	29
Bloqueo auriculoventricular completo	12	17	29
Choque cardiogénico	2	14	16
Infarto subsecuente del miocardio de la pared anterior	3	10	13
Defecto del tabique ventricular	10	3	13
Cardiomiopatía dilatada	3	9	12
Infarto subendocardico agudo del miocardio	2	9	11
Insuficiencia cardiaca congestiva	5	6	11
Sepsis, no especificada	3	6	9
Infarto transmural agudo del miocardio de la pared inferior	2	7	9
Enfermedad cardiovascular aterosclerotica, así descrita	3	6	9
Enfermedad aterosclerotica del corazon	2	6	8
Cardiomiopatía isquémica	1	7	8
Embolia pulmonar con mención de corazon pulmonar agudo	4	4	8
Estenosis (de la válvula) aortica	5	3	8
Insuficiencia cardiaca, no especificada	0	8	8
Insuficiencia (de la válvula) mitral	0	7	7
Taquicardia supraventricular	2	5	7
Otros	53	94	147
<b>Total</b>	<b>139</b>	<b>332</b>	<b>471</b>



Terapia Intensiva de Cardiología 503 A

Principales Diagnósticos de Egresos de Terapia por grupo de Edad y Sexo  
enero – septiembre 2016

Causa	< 1		1 - 4		5 - 14		15 - 24		25 - 44	
	f	m	f	m	f	m	f	m	f	m
Infarto transmural agudo del miocardio de la pared anterior	0	0	0	0	0	0	0	0	3	2
Infarto agudo del miocardio, sin otra especificación	0	0	0	0	0	0	2	0	1	0
Angina inestable	0	0	0	0	0	0	0	0	0	4
Bloqueo auriculoventricular completo	0	0	0	0	0	0	0	0	0	0
Choque cardiogénico	0	0	0	0	0	0	0	0	0	0
Infarto subsecuente del miocardio de la pared anterior	0	0	0	0	0	0	0	1	0	0
Defecto del tabique ventricular	0	0	0	0	2	0	1	1	3	0
Cardiomiopatía dilatada	0	0	0	0	0	0	2	0	0	1
Infarto subendocardico agudo del miocardio	0	0	0	0	0	0	0	0	0	3
Insuficiencia cardiaca congestiva	0	0	0	0	0	0	0	0	0	0
Sepsis, no especificada	0	0	0	0	0	0	0	0	0	1
Infarto transmural agudo del miocardio de la pared inferior	0	0	0	0	0	0	0	0	0	1
Enfermedad cardiovascular aterosclerotica, así descrita	0	0	0	0	0	0	0	0	0	1
Enfermedad aterosclerotica del corazon	0	0	0	0	0	0	0	0	0	1
Cardiomiopatía isquémica	0	0	0	0	0	0	0	0	0	2
Embolia pulmonar con mención de corazon pulmonar agudo	0	0	0	0	0	0	0	0	0	0
Estenosis (de la válvula) aortica	0	0	0	0	0	0	0	0	0	1
Insuficiencia cardiaca, no especificada	0	0	0	0	0	0	0	0	0	0
Insuficiencia (de la válvula) mitral	0	0	0	0	0	0	0	0	0	2
Taquicardia supraventricular	0	0	0	0	0	0	0	2	2	1
Otros	0	0	0	0	3	0	2	7	6	14
<b>Total</b>	<b>0</b>	<b>0</b>	<b>0</b>	<b>0</b>	<b>5</b>	<b>0</b>	<b>7</b>	<b>11</b>	<b>15</b>	<b>34</b>



**Terapia Intensiva de Cardiología 503 A**

**Principales Diagnósticos de Egresos de Terapia por grupo de Edad y Sexo**  
 enero – septiembre 2016

Causa	45 - 59		60 -64		65 o +		Total 1 fem.	Total mas.	Total General
	f	m	f	m	f	m			
Infarto transmural agudo del miocardio de la pared anterior	0	36	1	2	13	18	17	58	75
Infarto agudo del miocardio, sin otra especificación	2	22	0	3	0	4	5	29	34
Angina inestable	3	7	1	4	1	9	5	24	29
Bloqueo auriculoventricular completo	0	1	1	2	11	14	12	17	29
Choque cardiogénico	0	5	0	0	2	9	2	14	16
Infarto subsecuente del miocardio de la pared anterior	0	6	0	1	3	2	3	10	13
Defecto del tabique ventricular	3	2	1	0	0	0	10	3	13
Cardiomiopatía dilatada	0	8	0	0	1	0	3	9	12
Infarto subendocardico agudo del miocardio	0	0	0	5	2	1	2	9	11
Insuficiencia cardiaca congestiva	2	3	0	1	3	2	5	6	11
Sepsis, no especificada	3	4	0	1	0	0	3	6	9
Infarto transmural agudo del miocardio de la pared inferior	0	1	0	2	2	3	2	7	9
Enfermedad cardiovascular aterosclerotica, así descrita	2	0	0	0	1	5	3	6	9
Enfermedad aterosclerotica del corazon	0	2	2	1	0	2	2	6	8
Cardiomiopatía isquémica	1	2	0	1	0	2	1	7	8
Embolia pulmonar con mención de corazon pulmonar agudo	0	4	1	0	3	0	4	4	8
Estenosis (de la válvula) aortica	4	0	0	0	1	2	5	3	8
Insuficiencia cardiaca, no especificada	0	8	0	0	0	0	0	8	8
Insuficiencia (de la válvula) mitral	0	0	0	1	0	4	0	7	7
Taquicardia supraventricular	0	2	0	0	0	0	2	5	7
Otros	17	28	7	15	18	30	53	94	147
<b>Total</b>	<b>37</b>	<b>141</b>	<b>14</b>	<b>39</b>	<b>61</b>	<b>107</b>	<b>139</b>	<b>332</b>	<b>471</b>



**Terapia Intensiva de Cardiología 503 A**

**Principales Defunciones de Terapia enero – septiembre 2016**

Causa	Femenino	Masculino	Total
Choque cardiogénico	2	8	10
Infarto transmural agudo del miocardio de la pared anterior	4	3	7
Sepsis, no especificada	2	4	6
Infarto agudo del miocardio, sin otra especificación	2	3	5
Bloqueo auriculoventricular completo	1	1	2
Sepsis debida a otros organismos gramnegativos	0	1	1
Actinomicosis pulmonar	1	0	1
Acidosis	1	0	1
Angina inestable	0	1	1
Infarto transmural agudo del miocardio de la pared inferior	1	0	1
Infarto agudo transmural del miocardio de otros sitios	0	1	1
Infarto subsecuente del miocardio de la pared anterior	0	1	1
Infarto subsecuente del miocardio de otros sitios	0	1	1
Cardiomiopatía isquémica	0	1	1
Embolia pulmonar con mención de corazon pulmonar agudo	1	0	1
Pericarditis idiopática aguda inespecifica	1	0	1
Enfermedad del pericardio, no especificada	0	1	1
Insuficiencia (de la válvula) mitral	0	1	1
Estenosis (de la válvula) aortica	1	0	1
Cardiomiopatía, no especificada	1	0	1
Otros	4	4	8
<b>Total</b>	<b>22</b>	<b>31</b>	<b>53</b>



**Terapia Intensiva de Cardiología 503 A**

**Principales Defunciones de Terapia por grupo de Edad y Sexo**  
**enero – septiembre 2016**

Causa	< 1		1 - 4		5 - 14		15 - 24		25 - 44	
	f	m	f	m	f	m	f	m	f	m
Choque cardiogénico	0	0	0	0	0	0	0	0	0	0
Infarto transmural agudo del miocardio de la pared anterior	0	0	0	0	0	0	0	0	1	0
Sepsis, no especificada	0	0	0	0	0	0	0	0	0	1
Infarto agudo del miocardio, sin otra especificación	0	0	0	0	0	0	0	0	0	0
Bloqueo auriculoventricular completo	0	0	0	0	0	0	0	0	0	0
Sepsis debida a otros organismos gramnegativos	0	0	0	0	0	0	0	0	0	0
Actinomicosis pulmonar	0	0	0	0	0	0	0	0	0	0
Acidosis	0	0	0	0	0	0	0	0	0	0
Angina inestable	0	0	0	0	0	0	0	0	0	0
Infarto transmural agudo del miocardio de la pared inferior	0	0	0	0	0	0	0	0	0	0
Infarto agudo transmural del miocardio de otros sitios	0	0	0	0	0	0	0	0	0	0
Infarto subsecuente del miocardio de la pared anterior	0	0	0	0	0	0	0	1	0	0
Infarto subsecuente del miocardio de otros sitios	0	0	0	0	0	0	0	0	0	0
Cardiomiopatía isquémica	0	0	0	0	0	0	0	0	0	0
Embolia pulmonar con mención de corazon pulmonar agudo	0	0	0	0	0	0	0	0	0	0
Pericarditis idiopática aguda inespecífica	0	0	0	0	0	0	1	0	0	0
Enfermedad del pericardio, no especificada	0	0	0	0	0	0	0	0	0	0
Insuficiencia (de la válvula) mitral	0	0	0	0	0	0	0	0	0	1
Estenosis (de la válvula) aortica	0	0	0	0	0	0	0	0	0	0
Cardiomiopatía, no especificada	0	0	0	0	0	0	0	0	0	0
Otros	0	0	0	0	0	0	0	0	0	0
<b>Total</b>	<b>0</b>	<b>0</b>	<b>0</b>	<b>0</b>	<b>0</b>	<b>0</b>	<b>1</b>	<b>1</b>	<b>1</b>	<b>2</b>



**Terapia Intensiva de Cardiología 503 A**

**Principales Defunciones de Terapia por grupo de Edad y Sexo**  
**enero – septiembre 2016**

Causa	45 - 59		60 -64		65 o +		Total 1 fem.	Total mas.	Total General
	f	m	f	m	f	m			
Choque cardiogénico	0	3	0	0	2	5	2	8	10
Infarto transmural agudo del miocardio de la pared anterior	0	0	1	0	2	3	4	3	7
Sepsis, no especificada	2	3	0	0	0	0	2	4	6
Infarto agudo del miocardio, sin otra especificación	2	1	0	1	0	1	2	3	5
Bloqueo auriculoventricular completo	0	0	0	0	1	1	1	1	2
Sepsis debida a otros organismos gramnegativos	0	0	0	0	0	1	0	1	1
Actinomicosis pulmonar	1	0	0	0	0	0	1	0	1
Acidosis	1	0	0	0	0	0	1	0	1
Angina inestable	0	0	0	0	0	1	0	1	1
Infarto transmural agudo del miocardio de la pared inferior	0	0	0	0	1	0	1	0	1
Infarto agudo transmural del miocardio de otros sitios	0	1	0	0	0	0	0	1	1
Infarto subsecuente del miocardio de la pared anterior	0	0	0	0	0	0	0	1	1
Infarto subsecuente del miocardio de otros sitios	0	1	0	0	0	0	0	1	1
Cardiomiopatía isquémica	0	0	0	1	0	0	0	1	1
Embolia pulmonar con mención de corazon pulmonar agudo	0	0	0	0	1	0	1	0	1
Pericarditis idiopática aguda inespecífica	0	0	0	0	0	0	1	0	1
Enfermedad del pericardio, no especificada	0	1	0	0	0	0	0	1	1
Insuficiencia (de la válvula) mitral	0	0	0	0	0	0	0	1	1
Estenosis (de la válvula) aortica	0	0	0	0	1	0	1	0	1
Cardiomiopatía, no especificada	1	0	0	0	0	0	1	0	1
Otros	1	1	0	0	3	3	4	4	8
<b>Total</b>	<b>8</b>	<b>11</b>	<b>1</b>	<b>2</b>	<b>11</b>	<b>15</b>	<b>22</b>	<b>31</b>	<b>53</b>



### PORCENTAJE DE OCUPACIÓN



### PROMEDIO DÍAS ESTANCIA



### CARDIOLOGÍA

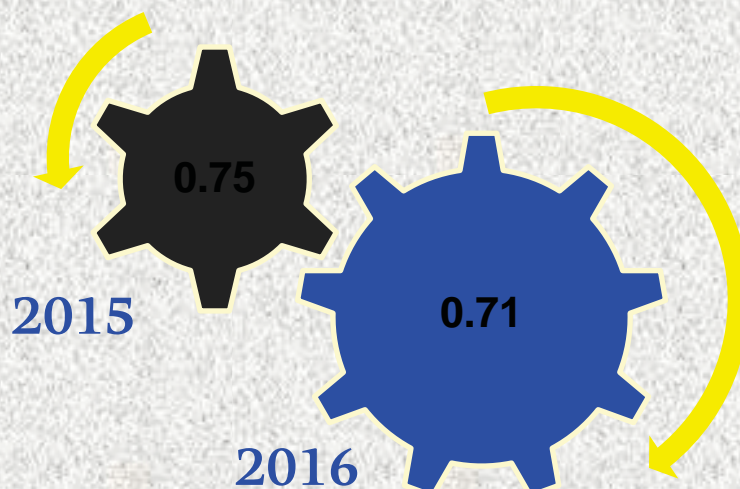
503 A



### INDICE DE ROTACION



### INTERVALO DE SUSTITUCION



### CARDIOLOGÍA

503 A



**Cardiología 503 A**

**Recursos Humanos**

Categoría	Turno					
	Completo	Matutino	Vespertino	Nocturno	Sab, dom y fest	Total
<b>Rama médica</b>						
Jefe de servicio	0	2	0	0	0	2
Médico especialista “A”	0	4	1	2	0	7
Medico general A	0	1	0	0	0	1
Médico especialista “B”	0	4	0	1	0	5
Médico especialista “C”	0	12	0	0	1	13
<b>Rama de enfermería</b>						
Auxiliar de enfermería “A”	0	1	0	1	0	2
Auxiliar de enfermería “B”	0	0	1	0	0	1
Enfermera especialista “A”	0	2	3	0	0	5
Enfermera especialista “B”	0	1	0	0	0	1
Enfermera especialista “C”	0	1	0	0	0	1
Enfermera general titulada “A”	0	10	3	6	0	19
Enfermera general titulada “B”	0	2	1	0	0	3
Enfermera general titualda “C”	0	4	6	1	0	11
Jefe de enfermeras “C”	0	1	0	0	0	1
<b>Rama paramédica</b>						
Afanadora	0	6	3	1	4	14
Camillero	0	1	0	1	0	2
Técnico en estadística en área médica	0	1	0	0	0	1
Cocinero en hospital	0	0	1	0	0	1



**Cardiología 503 A**

**Recursos Humanos**

Categoría	Turno					Total
	Completo	Matutino	Vespertino	Nocturno	Sab, dom y fest	
<b>Rama afin administrativa</b>						
Apoyo administrativo en salud A 2	0	1	0	0	0	1
Apoyo administrativo en salud A 3	0	1	0	0	1	2
Apoyo administrativo en salud A 4	0	3	0	0	0	3
Apoyo administrativo en salud A 5	0	3	1	0	0	4
Apoyo administrativo en salud A 6	0	5	1	0	0	6
Apoyo administrativo en salud A 7	0	1	0	0	0	1
<b>Total</b>	<b>0</b>	<b>67</b>	<b>21</b>	<b>13</b>	<b>6</b>	<b>107</b>



**Pediatría 505 A**

**Comparativo de Productividad enero – septiembre / 2015-2016**

Actividad	2015				2016			
	Programado	Realizado	% de Avance	Calificación	Programado	Realizado	% de avance	Calificación
Consultas de primera vez	9,767	19,800	202.72	V	13,328	18,979	206.61	V
Consultas subsecuentes	29,044	25,498	87.79	R	27,345	23,967	87.65	R
Urgencias	3,845	6,017	156.49	V	7,433	8,558	115.14	V
Interconsultas		440				895		
<b>Total</b>	<b>42,656</b>	<b>51,755</b>	<b>121.33</b>	<b>V</b>	<b>48,106</b>	<b>52,399</b>	<b>108.92</b>	<b>V</b>
Ingresos		2,021				1,969		
Egresos	2,183	2,033	93.13	A	2,194	1,956	89.15	R
Intervenciones quirúrgicas	591	629	106.43	V	687	1,003	146.00	V
Procedimientos no quirúrgicos		2,853				5,847		
Días paciente	19,793	19,382	97.92	V	19,935	17,759	89.08	R
Días cama	24,934	25,185	101.01	V	25,025	24,159	96.54	A
Porcentaje de ocupación	79.38	76.96	96.95	A	79.66	73.51	92.28	A



**Pediatría 505 A**

**20 Principales Motivos de Consulta enero – septiembre 2016**

Causa	Femenino	Masculino	Total	%
Rinitis alérgica, no especificada	537	739	1,276	2.91
Otros problemas de alimentación del recién nacido	488	497	985	2.25
Consulta para atención y supervisión de la salud de otros niños o lactantes sanos	437	518	955	2.18
Control de salud de rutina del niño	401	459	860	1.96
Leucemia linfoblastica aguda (lla)	199	598	797	1.82
Caries de la dentina	352	394	746	1.70
Perturbación de la actividad y de la atención	135	576	711	1.62
Asma mixta	311	391	702	1.60
Enfermedad del reflujo gastroesofágico sin esofagitis	295	392	687	1.57
Epilepsia y síndromes epilépticos sintomáticos relacionados con localizaciones (focales)(parciales) y con ataques parciales complejos	339	318	657	1.50
Asma, no especificado	222	416	638	1.46
Otras rinitis alérgicas	269	337	606	1.38
Pie plano [pes planus] (adquirido)	253	350	603	1.38
Caries del cemento	235	260	495	1.13
Anomalías evidentes del tamaño de los maxilares	230	262	492	1.12
Obesidad, no especificada	244	233	477	1.09
Sinusitis maxilar crónica	184	268	452	1.03
Caries limitada al esmalte	202	229	431	0.98
Faringitis aguda, no especificada	203	215	418	0.95
Constipación	213	177	390	0.89
Otros	14,290	16,173	30,463	69.49
<b>Total</b>	<b>20,039</b>	<b>23,802</b>	<b>43,841</b>	<b>100.00</b>



### Pediatría 505 A

### 20 Principales Motivos de Consulta por grupo de Edad y Sexo enero – septiembre 2016

Causa	< 1		1 - 4		5 - 14		15 - 24		25 - 44	
	f	m	f	m	f	m	f	m	f	m
Rinitis alérgica, no especificada	12	5	120	121	332	533	73	80	0	0
Otros problemas de alimentación del recién nacido	488	497	0	0	0	0	0	0	0	0
Consulta para atención y supervisión de la salud de otros niños o lactantes sanos	156	176	148	196	133	146	0	0	0	0
Control de salud de rutina del niño	344	406	57	53	0	0	0	0	0	0
Leucemia linfoblástica aguda (IIa)	0	14	17	126	116	351	66	107	0	0
Caries de la dentina	1	3	73	65	238	301	40	25	0	0
Perturbación de la actividad y de la atención	0	0	1	8	112	527	22	41	0	0
Asma mixta	5	6	121	114	169	245	16	26	0	0
Enfermedad del reflujo gastroesofágico sin esofagitis	100	124	98	139	84	111	13	18	0	0
Epilepsia y síndromes epilépticos sintomáticos relacionados con localizaciones (focales)(parciales) y con ataques parciales complejos	11	14	60	49	218	181	50	74	0	0
Asma, no especificado	4	4	37	80	154	314	27	18	0	0
Otras rinitis alérgicas	2	3	58	67	171	226	38	41	0	0
Pie plano [pes planus] (adquirido)	0	1	85	94	157	245	11	10	0	0
Caries del cemento	1	1	52	58	152	186	30	15	0	0
Anomalías evidentes del tamaño de los maxilares	2	4	19	19	161	211	48	28	0	0
Obesidad, no especificada	3	2	8	9	160	182	73	40	0	0
Sinusitis maxilar crónica	0	7	72	83	94	163	18	15	0	0
Caries limitada al esmalte	1	4	46	51	123	159	32	15	0	0
Faringitis aguda, no especificada	33	43	92	113	65	52	13	7	0	0
Constipación	17	24	53	50	100	92	43	11	0	0
Otros	1,467	1,752	2,843	3,874	7,074	8,141	2,906	2,406	0	0
<b>Total</b>	<b>2,647</b>	<b>3,090</b>	<b>4,060</b>	<b>5,369</b>	<b>9,813</b>	<b>12,366</b>	<b>3,519</b>	<b>2,977</b>	<b>0</b>	<b>0</b>



**Pediatría 505 A**

**20 Principales Motivos de Consulta por grupo de Edad y Sexo enero – septiembre 2016**

Causa	45 - 59		60 -64		65 o +		Total fem.	Total mas.	Total General
	f	m	f	m	f	m			
Rinitis alérgica, no especificada	0	0	0	0	0	0	537	739	1,276
Otros problemas de alimentación del recién nacido	0	0	0	0	0	0	488	497	985
Consulta para atención y supervisión de la salud de otros niños o lactantes sanos	0	0	0	0	0	0	437	518	955
Control de salud de rutina del niño	0	0	0	0	0	0	401	459	860
Leucemia linfoblastica aguda (Ila)	0	0	0	0	0	0	199	598	797
Caries de la dentina	0	0	0	0	0	0	352	394	746
Perturbación de la actividad y de la atención	0	0	0	0	0	0	135	576	711
Asma mixta	0	0	0	0	0	0	311	391	702
Enfermedad del reflujo gastroesofágico sin esofagitis	0	0	0	0	0	0	295	392	687
Epilepsia y síndromes epilépticos sintomáticos relacionados con localizaciones (focales)(parciales) y con ataques parciales complejos	0	0	0	0	0	0	339	318	657
Asma, no especificado	0	0	0	0	0	0	222	416	638
Otras rinitis alérgicas	0	0	0	0	0	0	269	337	606
Pie plano [pes planus] (adquirido)	0	0	0	0	0	0	253	350	603
Caries del cemento	0	0	0	0	0	0	235	260	495
Anomalías evidentes del tamaño de los maxilares	0	0	0	0	0	0	230	262	492
Obesidad, no especificada	0	0	0	0	0	0	244	233	477
Sinusitis maxilar crónica	0	0	0	0	0	0	184	268	452
Caries limitada al esmalte	0	0	0	0	0	0	202	229	431
Faringitis aguda, no especificada	0	0	0	0	0	0	203	215	418
Constipación	0	0	0	0	0	0	213	177	390
Otros	0	0	0	0	0	0	14,290	16,173	30,463
<b>Total</b>	<b>0</b>	<b>0</b>	<b>0</b>	<b>0</b>	<b>0</b>	<b>0</b>	<b>20,039</b>	<b>23,802</b>	<b>43,841</b>



**Pediatría 505 A**
**20 Diagnósticos de Egreso más frecuentes enero – septiembre 2016**

Causa	Femenino	Masculino	Total
Otros recién nacidos pretermino	59	56	115
Sepsis bacteriana del recién nacido, no especificada	53	51	104
Síndrome de dificultad respiratoria del recién nacido	45	51	96
Otras apendicitis agudas, y las no especificadas	36	40	76
Leucemia linfoblastica aguda (lla)	25	47	72
Taquipnea transitoria del recién nacido	18	17	35
Neumonía viral, no especificada	17	17	34
Recién nacido posttermino sin sobrepeso para su edad gestacional	19	15	34
Bajo peso para la edad gestacional	17	15	32
Apendicitis, no especificada	10	10	20
Ictericia neonatal, no especificada	12	6	18
Feto y recién nacido afectados por trastornos hipertensivos de la madre	6	9	15
Sepsis del recién nacido debida a estreptococo del grupo b	5	10	15
Deshidratación del recién nacido	6	9	15
Neumonía debida a adenovirus	7	7	14
Gastrosquisis	8	6	14
Calculo del riñón	7	6	13
Tumor maligno del riñón, excepto de la pelvis renal	5	6	11
Otros trastornos del metabolismo de la bilirrubina	5	6	11
Neumonía, no especificada	5	6	11
Otros	519	682	1,201
<b>Total</b>	<b>884</b>	<b>1,072</b>	<b>1,956</b>



**Pediatría 505 A**

**20 Diagnósticos de Egreso por Grupo de Edad y Sexo más frecuente**  
**enero – septiembre 2016**

Causa	< 1		1 - 4		5 - 14		15 - 24		25 - 44	
	f	m	f	m	f	m	f	m	f	m
Otros recién nacidos pretermino	58	56	0	0	0	0	1	0	0	0
Sepsis bacteriana del recién nacido, no especificada	53	51	0	0	0	0	0	0	0	0
Síndrome de dificultad respiratoria del recién nacido	45	51	0	0	0	0	0	0	0	0
Otras apendicitis agudas, y las no especificadas	0	0	2	3	24	20	10	17	0	0
Leucemia linfoblástica aguda (IIa)	0	0	6	9	10	27	9	11	0	0
Taquipnea transitoria del recién nacido	18	17	0	0	0	0	0	0	0	0
Neumonía viral, no especificada	5	8	11	6	1	2	0	1	0	0
Recién nacido posttermino sin sobrepeso para su edad gestacional	19	15	0	0	0	0	0	0	0	0
Bajo peso para la edad gestacional	17	15	0	0	0	0	0	0	0	0
Apendicitis, no especificada	0	0	1	0	7	7	2	3	0	0
Ictericia neonatal, no especificada	12	6	0	0	0	0	0	0	0	0
Feto y recién nacido afectados por trastornos hipertensivos de la madre	6	9	0	0	0	0	0	0	0	0
Sepsis del recién nacido debida a estreptococo del grupo b	5	10	0	0	0	0	0	0	0	0
Deshidratación del recién nacido	6	9	0	0	0	0	0	0	0	0
Neumonía debida a adenovirus	1	2	5	5	1	0	0	0	0	0
Gastrosquisis	8	6	0	0	0	0	0	0	0	0
Calculo del riñón	0	0	0	1	6	4	1	1	0	0
Tumor maligno del riñón, excepto de la pelvis renal	0	0	5	6	0	0	0	0	0	0
Otros trastornos del metabolismo de la bilirrubina	5	6	0	0	0	0	0	0	0	0
Neumonía, no especificada	2	2	2	2	1	0	0	2	0	0
Otros	178	220	92	162	142	178	107	121	0	1
<b>Total</b>	<b>438</b>	<b>483</b>	<b>124</b>	<b>194</b>	<b>192</b>	<b>238</b>	<b>130</b>	<b>156</b>	<b>0</b>	<b>1</b>



Pediatría 505 A

20 Diagnósticos de Egreso por Grupo de Edad y Sexo más frecuente  
enero – septiembre 2016

Causa	45 - 59		60 -64		65 o +		Total fem.	Total mas.	Total General
	f	m	f	m	f	m			
Otros recién nacidos pretermino	0	0	0	0	0	0	59	56	115
Sepsis bacteriana del recién nacido, no especificada	0	0	0	0	0	0	53	51	104
Síndrome de dificultad respiratoria del recién nacido	0	0	0	0	0	0	45	51	96
Otras apendicitis agudas, y las no especificadas	0	0	0	0	0	0	36	40	76
Leucemia linfoblastica aguda (Ila)	0	0	0	0	0	0	25	47	72
Taquipnea transitoria del recién nacido	0	0	0	0	0	0	18	17	35
Neumonía viral, no especificada	0	0	0	0	0	0	17	17	34
Recién nacido posttermino sin sobrepeso para su edad gestacional	0	0	0	0	0	0	19	15	34
Bajo peso para la edad gestacional	0	0	0	0	0	0	17	15	32
Apendicitis, no especificada	0	0	0	0	0	0	10	10	20
Ictericia neonatal, no especificada	0	0	0	0	0	0	12	6	18
Feto y recién nacido afectados por trastornos hipertensivos de la madre	0	0	0	0	0	0	6	9	15
Sepsis del recién nacido debida a estreptococo del grupo b	0	0	0	0	0	0	5	10	15
Deshidratación del recién nacido	0	0	0	0	0	0	6	9	15
Neumonía debida a adenovirus	0	0	0	0	0	0	7	7	14
Gastrosquisis	0	0	0	0	0	0	8	6	14
Calculo del riñón	0	0	0	0	0	0	7	6	13
Tumor maligno del riñón, excepto de la pelvis renal	0	0	0	0	0	0	5	6	11
Otros trastornos del metabolismo de la bilirrubina	0	0	0	0	0	0	5	6	11
Neumonía, no especificada	0	0	0	0	0	0	5	6	11
Otros	0	0	0	0	0	0	519	682	1,201
<b>Total</b>	<b>0</b>	<b>0</b>	<b>0</b>	<b>0</b>	<b>0</b>	<b>0</b>	<b>884</b>	<b>1,072</b>	<b>1,956</b>



**Pediatría 505 A**

**Principales Causas de Defunción enero – septiembre 2016**

<b>Causa</b>	<b>Femenino</b>	<b>Masculino</b>	<b>Total</b>
Otros recién nacidos pretermino	2	1	3
Sepsis bacteriana del recién nacido, no especificada	0	2	2
Otras sepsis especificadas	1	0	1
Sepsis, no especificada	0	1	1
Toxoplasmosis, no especificada	0	1	1
Tumor maligno del timo	1	0	1
Leucemia linfoblastica aguda (lla)	1	0	1
Epilepsia y síndromes epilépticos idiopáticos relacionados con localizaciones (focales)(parciales) y con ataques de inicio localizado	0	1	1
Hidrocefalo comunicante	1	0	1
Cardiomiopatía, no especificada	0	1	1
Neumonía viral, no especificada	1	0	1
Trastorno no especificado del sistema digestivo consecutivo a procedimientos	0	1	1
Síndrome de dificultad respiratoria del recién nacido	1	0	1
Craneosinostosis	0	1	1
Gastrosquisis	1	0	1
Epidermólisis bullosa, no especificada	1	0	1
Choque séptico	0	1	1
Choque, no especificado	1	0	1
Traumatismo por aplastamiento del craneo	0	1	1
<b>Total</b>	<b>11</b>	<b>11</b>	<b>22</b>



Pediatría 505 A

Principales Causas de Defunción por Grupo de Edad y Sexo enero – septiembre 2016

Causa	< 1		1 - 4		5 - 14		15 - 24		25 - 44	
	f	m	f	m	f	m	f	m	f	m
Otros recién nacidos pretermino	2	1	0	0	0	0	0	0	0	0
Sepsis bacteriana del recién nacido, no especificada	0	2	0	0	0	0	0	0	0	0
Otras sepsis especificadas	1	0	0	0	0	0	0	0	0	0
Sepsis, no especificada	0	0	0	0	0	0	0	1	0	0
Toxoplasmosis, no especificada	0	1	0	0	0	0	0	0	0	0
Tumor maligno del timo	0	0	0	0	1	0	0	0	0	0
Leucemia linfoblastica aguda (lla)	0	0	0	0	0	0	1	0	0	0
Epilepsia y síndromes epilépticos idiopáticos relacionados con localizaciones (focales)(parciales) y con ataques de inicio localizado	0	0	0	1	0	0	0	0	0	0
Hidrocefalo comunicante	1	0	0	0	0	0	0	0	0	0
Cardiomiopatía, no especificada	0	1	0	0	0	0	0	0	0	0
Neumonía viral, no especificada	1	0	0	0	0	0	0	0	0	0
Trastorno no especificado del sistema digestivo consecutivo a procedimientos	0	0	0	0	0	0	0	1	0	0
Síndrome de dificultad respiratoria del recién nacido	1	0	0	0	0	0	0	0	0	0
Craneosinostosis	0	0	0	1	0	0	0	0	0	0
Gastrosquisis	1	0	0	0	0	0	0	0	0	0
Epidermólisis bullosa, no especificada	0	0	1	0	0	0	0	0	0	0
Choque séptico	0	0	0	0	0	1	0	0	0	0
Choque, no especificado	0	0	0	0	1	0	0	0	0	0
Traumatismo por aplastamiento del craneo	0	0	0	0	0	0	0	1	0	0
<b>Total</b>	<b>7</b>	<b>5</b>	<b>1</b>	<b>2</b>	<b>2</b>	<b>1</b>	<b>1</b>	<b>3</b>	<b>0</b>	<b>0</b>



**Pediatría 505 A**

**Principales Causas de Defunción por Grupo de Edad y Sexo enero – septiembre 2016**

Causa	45 - 59		60 -64		65 o +		Total fem.	Total mas.	Total General
	f	m	f	m	f	m			
Otros recién nacidos pretermino	0	0	0	0	0	0	2	1	3
Sepsis bacteriana del recién nacido, no especificada	0	0	0	0	0	0	0	2	2
Otras sepsis especificadas	0	0	0	0	0	0	1	0	1
Sepsis, no especificada	0	0	0	0	0	0	0	1	1
Toxoplasmosis, no especificada	0	0	0	0	0	0	0	1	1
Tumor maligno del timo	0	0	0	0	0	0	1	0	1
Leucemia linfoblastica aguda (Ila)	0	0	0	0	0	0	1	0	1
Epilepsia y síndromes epilépticos idiopáticos relacionados con localizaciones (focales)(parciales) y con ataques de inicio localizado	0	0	0	0	0	0	0	1	1
Hidrocefalo comunicante	0	0	0	0	0	0	1	0	1
Cardiomiopatía, no especificada	0	0	0	0	0	0	0	1	1
Neumonía viral, no especificada	0	0	0	0	0	0	1	0	1
Trastorno no especificado del sistema digestivo consecutivo a procedimientos	0	0	0	0	0	0	0	1	1
Síndrome de dificultad respiratoria del recién nacido	0	0	0	0	0	0	1	0	1
Craneosinostosis	0	0	0	0	0	0	0	1	1
Gastrosquisis	0	0	0	0	0	0	1	0	1
Epidermolísis bullosa, no especificada	0	0	0	0	0	0	1	0	1
Choque séptico	0	0	0	0	0	0	0	1	1
Choque, no especificado	0	0	0	0	0	0	1	0	1
Traumatismo por aplastamiento del craneo	0	0	0	0	0	0	0	1	1
<b>Total</b>	<b>0</b>	<b>0</b>	<b>0</b>	<b>0</b>	<b>0</b>	<b>0</b>	<b>11</b>	<b>11</b>	<b>22</b>



**Pediatría 505 A**

**Principales Causas de Defunción Neonatal enero – septiembre 2016**

Causa	Femenino	Masculino	Total
Trastornos relacionados con duración corta de la gestación y con bajo peso al nacer	3	7	10
Neumonía congénita	2	3	5
Sepsis bacteriana del recién nacido	0	4	4
Malformaciones congénitas del sistema circulatorio	1	2	3
Dificultad respiratoria del recién nacido	2	0	2
Malformaciones congénitas múltiples	1	1	2
Enterocolitis necrotizante del feto y del recién nacido	0	1	1
Conducto arterioso permeable	0	1	1
Perforación intestinal perinatal	1	0	1
Hemorragia pulmonar respiratoria en el periodo perinatal	1	0	1
Otras causas	3	2	5
<b>Total</b>	<b>14</b>	<b>21</b>	<b>35</b>



**Pediatría 505 A**
**20 Principales Cirugías y Procedimientos no Quirúrgicos enero – septiembre 2016**

Causa	Femenino	Masculino	Total
Otra restauración dental	499	579	1,078
Ajuste de aparatos ortomaxilofaciales	382	396	778
Aplicación de corona	284	310	594
Colocación de aparatos ortomaxilofaciales	209	215	424
Restauración de diente mediante obturaciones	189	232	421
Conducto radicular, no especificado de otra manera	181	227	408
Control de placa dentobacteriana	185	213	398
Extracción de raíz residual	185	157	342
Eliminación de sarro, pulido y desbridamiento de dientes	162	161	323
Aplicación de dispositivo ortodontico	157	163	320
Otra operación dental	156	136	292
Aplicación tópica de flúor	119	119	238
Extracción de diente caduco	89	120	209
Drenaje de absceso dentario	84	101	185
Otra operación ortodoncia	42	55	97
Reparación unilateral de hernia inguinal, no especificada de otra manera	19	41	60
Orquiopexia	0	57	57
Otra apendicetomía	21	34	55
Circuncisión	0	35	35
Amigdalectomia con adenoidectomia	10	19	29
Otros	194	313	507
<b>Total</b>	<b>3,167</b>	<b>3,683</b>	<b>6,850</b>



**Pediatría 505 A**

**20 Principales Cirugías y Procedimientos no Quirúrgicos por grupo de Edad y Sexo**  
**enero – septiembre 2016**

Causa	< 1		1 - 4		5 - 14		15 - 24		25 - 44	
	f	m	f	m	f	m	f	m	f	m
Otra restauración dental	0	2	62	113	368	394	67	70	1	0
Ajuste de aparatos ortomaxilofaciales	1	3	29	30	288	323	64	40	0	0
Aplicación de corona	0	0	92	65	167	238	25	7	0	0
Colocación de aparatos ortomaxilofaciales	1	3	29	22	136	165	43	25	0	0
Restauración de diente mediante obturaciones	1	0	23	30	132	187	33	15	0	0
Conducto radicular, no especificado de otra manera	0	0	49	50	120	167	12	9	0	0
Control de placa dentobacteriana	0	7	28	35	127	149	30	22	0	0
Extracción de raíz residual	0	1	33	23	133	120	19	13	0	0
Eliminación de sarro, pulido y desbridamiento de dientes	0	1	36	40	107	111	19	9	0	0
Aplicación de dispositivo ortodontico	0	3	13	18	114	111	29	30	0	0
Otra operación dental	2	3	30	27	95	85	29	21	0	0
Aplicación tópica de flúor	0	1	27	31	76	80	16	7	0	0
Extracción de diente caduco	2	4	17	12	62	96	8	8	0	0
Drenaje de absceso dentario	0	0	16	21	59	76	9	4	0	0
Otra operación ortodoncia	0	0	5	4	29	40	8	11	0	0
Reparación unilateral de hernia inguinal, no especificada de otra manera	6	7	2	14	10	17	1	3	0	0
Orquiopexia	0	0	0	19	0	33	0	5	0	0
Otra apendicetomía	0	1	2	3	14	19	5	11	0	0
Circuncisión	0	2	0	11	0	20	0	2	0	0
Amigdalectomía con adenoidectomía	0	0	0	4	10	14	0	1	0	0
Otros	31	46	32	66	83	130	48	71	0	0
<b>Total</b>	<b>44</b>	<b>84</b>	<b>525</b>	<b>638</b>	<b>2,130</b>	<b>2,575</b>	<b>465</b>	<b>384</b>	<b>1</b>	<b>0</b>



**Pediatría 505 A**

**20 Principales Cirugías y Procedimientos no Quirúrgicos por grupo de Edad y Sexo**  
**enero – septiembre 2016**

Causa	45 - 59		60 -64		65 o +		Total fem.	Total mas.	Total General
	f	m	f	m	f	m			
Otra restauración dental	1	0	0	0	0	0	499	579	1,078
Ajuste de aparatos ortomaxilofaciales	0	0	0	0	0	0	382	396	778
Aplicación de corona	0	0	0	0	0	0	284	310	594
Colocación de aparatos ortomaxilofaciales	0	0	0	0	0	0	209	215	424
Restauración de diente mediante obturaciones	0	0	0	0	0	0	189	232	421
Conducto radicular, no especificado de otra manera	0	1	0	0	0	0	181	227	408
Control de placa dentobacteriana	0	0	0	0	0	0	185	213	398
Extracción de raíz residual	0	0	0	0	1	0	185	157	342
Eliminación de sarro, pulido y desbridamiento de dientes	0	0	0	0	0	0	162	161	323
Aplicación de dispositivo ortodóntico	1	1	0	0	0	0	157	163	320
Otra operación dental	0	0	0	0	0	0	156	136	292
Aplicación tópica de flúor	0	0	0	0	0	0	119	119	238
Extracción de diente caduco	0	0	0	0	0	0	89	120	209
Drenaje de absceso dentario	0	0	0	0	0	0	84	101	185
Otra operación ortodoncia	0	0	0	0	0	0	42	55	97
Reparación unilateral de hernia inguinal, no especificada de otra manera	0	0	0	0	0	0	19	41	60
Orquiopexia	0	0	0	0	0	0	0	57	57
Otra apendicetomía	0	0	0	0	0	0	21	34	55
Circuncisión	0	0	0	0	0	0	0	35	35
Amigdalectomía con adenoidectomía	0	0	0	0	0	0	10	19	29
Otros	0	0	0	0	0	0	194	313	507
<b>Total</b>	<b>2</b>	<b>2</b>	<b>0</b>	<b>0</b>	<b>1</b>	<b>0</b>	<b>3,167</b>	<b>3,683</b>	<b>6,850</b>



**Urgencias Pediátricas**

**20 Principales Motivos de Consulta enero – septiembre 2016**

Causa	Femenino	Masculino	Total	%
Rinofaringitis aguda [resfriado común]	566	558	1,124	13.13
Faringitis aguda, no especificada	182	192	374	4.37
Infección de vías urinarias, sitio no especificado	157	71	228	2.66
Gastroenteritis y colitis de origen no especificado	111	111	222	2.59
Apendicitis, no especificada	95	119	214	2.50
Constipación	115	93	208	2.43
Amigdalitis aguda, no especificada	74	76	150	1.75
Consulta para atención y supervisión de la salud de otros niños o lactantes sanos	75	70	145	1.69
Otras gastroenteritis y colitis de origen infeccioso	81	62	143	1.67
Otras convulsiones y las no especificadas	62	63	125	1.46
Colitis y gastroenteritis no infecciosas, no especificadas	63	40	103	1.20
Dolor abdominal localizado en parte superior	55	45	100	1.17
Otros dolores abdominales y los no especificados	58	41	99	1.16
Traumatismo de la cabeza, no especificado	40	59	99	1.16
Asma, no especificado	33	61	94	1.10
Otros traumatismos de la cabeza, especificados	36	51	87	1.02
Cuerpo extraño del oído	28	46	74	0.86
Herida de dedo(s) de la mano, con daño de la(s) uña(s)	32	40	72	0.84
Cefalea	37	34	71	0.83
Cuerpo extraño en el orificio nasal	35	36	71	0.83
Otros	2,250	2,505	4,755	55.56
<b>Total</b>	<b>4,185</b>	<b>4,373</b>	<b>8,558</b>	<b>100.00</b>



**Urgencias Pediátricas**

**20 Principales Motivos de Consulta por grupo de Edad y Sexo enero – septiembre 2016**

Causa	< 1		1 - 4		5 - 14		15 - 24		25 - 44	
	f	m	f	m	f	m	f	m	f	m
Rinofaringitis aguda [resfriado común]	176	184	242	262	135	97	13	15	0	0
Faringitis aguda, no especificada	31	33	81	102	58	50	12	7	0	0
Infección de vías urinarias, sitio no especificado	2	5	29	30	88	28	38	8	0	0
Gastroenteritis y colitis de origen no especificado	23	27	53	57	29	23	6	4	0	0
Apendicitis, no especificada	0	0	7	6	63	78	25	35	0	0
Constipación	22	35	17	22	59	27	17	9	0	0
Amigdalitis aguda, no especificada	4	7	28	42	33	26	9	1	0	0
Consulta para atención y supervisión de la salud de otros niños o lactantes sanos	45	46	16	11	13	10	1	3	0	0
Otras gastroenteritis y colitis de origen infeccioso	18	10	45	35	15	14	3	3	0	0
Otras convulsiones y las no especificadas	7	8	12	25	27	21	16	9	0	0
Colitis y gastroenteritis no infecciosas, no especificadas	7	10	29	19	23	10	4	1	0	0
Dolor abdominal localizado en parte superior	2	2	2	4	26	23	25	16	0	0
Otros dolores abdominales y los no especificados	2	1	15	7	26	25	15	8	0	0
Traumatismo de la cabeza, no especificado	10	13	16	24	11	14	3	8	0	0
Asma, no especificado	1	2	10	16	18	39	4	4	0	0
Otros traumatismos de la cabeza, especificados	8	6	12	17	11	21	5	7	0	0
Cuerpo extraño del oído	0	0	13	19	14	25	1	2	0	0
Herida de dedo(s) de la mano, con daño de la(s) uña(s)	1	0	17	22	13	13	1	5	0	0
Cefalea	0	0	1	4	19	20	17	10	0	0
Cuerpo extraño en el orificio nasal	0	0	32	34	3	1	0	1	0	0
Otros	285	342	586	626	941	1,048	438	489	0	0
<b>Total</b>	<b>644</b>	<b>731</b>	<b>1,263</b>	<b>1,384</b>	<b>1,625</b>	<b>1,613</b>	<b>653</b>	<b>645</b>	<b>0</b>	<b>0</b>



**Urgencias Pediátricas**

**20 Principales Motivos de Consulta por grupo de Edad y Sexo enero – septiembre 2016**

Causa	45 - 59		60 -64		65 o +		Total fem.	Total mas.	Total General
	f	m	f	m	f	m			
Rinofaringitis aguda [resfriado común]	0	0	0	0	0	0	566	558	1,124
Faringitis aguda, no especificada	0	0	0	0	0	0	182	192	374
Infección de vías urinarias, sitio no especificado	0	0	0	0	0	0	157	71	228
Gastroenteritis y colitis de origen no especificado	0	0	0	0	0	0	111	111	222
Apendicitis, no especificada	0	0	0	0	0	0	95	119	214
Constipación	0	0	0	0	0	0	115	93	208
Amigdalitis aguda, no especificada	0	0	0	0	0	0	74	76	150
Consulta para atención y supervisión de la salud de otros niños o lactantes sanos	0	0	0	0	0	0	75	70	145
Otras gastroenteritis y colitis de origen infeccioso	0	0	0	0	0	0	81	62	143
Otras convulsiones y las no especificadas	0	0	0	0	0	0	62	63	125
Colitis y gastroenteritis no infecciosas, no especificadas	0	0	0	0	0	0	63	40	103
Dolor abdominal localizado en parte superior	0	0	0	0	0	0	55	45	100
Otros dolores abdominales y los no especificados	0	0	0	0	0	0	58	41	99
Traumatismo de la cabeza, no especificado	0	0	0	0	0	0	40	59	99
Asma, no especificado	0	0	0	0	0	0	33	61	94
Otros traumatismos de la cabeza, especificados	0	0	0	0	0	0	36	51	87
Cuerpo extraño del oído	0	0	0	0	0	0	28	46	74
Herida de dedo(s) de la mano, con daño de la(s) uña(s)	0	0	0	0	0	0	32	40	72
Cefalea	0	0	0	0	0	0	37	34	71
Cuerpo extraño en el orificio nasal	0	0	0	0	0	0	35	36	71
Otros	0	0	0	0	0	0	2,250	2,505	4,755
<b>Total</b>	<b>0</b>	<b>0</b>	<b>0</b>	<b>0</b>	<b>0</b>	<b>0</b>	<b>4,185</b>	<b>4,373</b>	<b>8,558</b>



**Pediatría 505 A**

**Comparativo de Nacimientos enero – septiembre / 2015-2016**

2015									
Total de nacimientos			Nacidos Vivos			Nacidos vivos por sexo			Mortinatos
Total	Nacidos Vivos	Nacidos Muertos	Prematuros	Término	Post-termino	M	F	I	
2,704	2,608	96	405	2,155	48	1,415	1,190	3	3

2016									
Total de nacimientos			Nacidos Vivos			Nacidos vivos por sexo			Mortinatos
Total	Nacidos Vivos	Nacidos Muertos	Prematuros	Término	Post-termino	M	F	I	
2,716	2,618	98	489	2,117	20	1,276	1,342	0	5



**TOTAL DE NACIMIENTOS POR PESO enero – septiembre 2016**

PESO	TOTAL
Menor de 999 grs.	119
1000 – 1500 grs.	62
1501 – 2000 grs.	109
2001 – 2500 grs.	327
2501 – 3000 grs.	877
3001 – 3500 grs.	909
3501 – 4000 grs.	274
4001 – 4500 grs.	37
Más de 4500 grs.	2
<b>TOTAL</b>	<b>2,716</b>

**TOTAL DE ÓBITOS Y MORTINATOS POR PESO enero – septiembre 2016**

PESO	OBITOS	MORTINATOS
Menor de 500 grs.	48	0
501 - 999	25	3
1000 – 1500 grs.	10	2
1501 – 2000 grs.	1	0
2001 – 2500 grs.	4	0
2501 – 3000 grs.	3	0
3001 – 3500 grs.	3	0
3501 – 4000 grs.	0	0
4001 – 4500 grs.	1	0
Más de 4500 grs.	0	0
<b>TOTAL</b>	<b>95</b>	<b>5</b>



**Urgencias Pediatría 505 A**

**Principales Diagnósticos de Egreso más frecuentes enero – septiembre 2016**

Causa	Femenino	Masculino	Total
Neumonía	14	23	37
Otras anemias por deficiencia de hierro	19	11	30
Otras apendicitis agudas, y las no especificadas	3	3	6
Apendicitis, no especificada	1	5	6
Neoplasias	0	5	5
Asma, no especificado	3	2	5
Deshidratación del recién nacido	0	4	4
Enfermedad pulmonar obstructiva crónica con infección aguda de las vías respiratorias inferiores	2	1	3
Estado asmático	0	3	3
Otras pancreatitis agudas	1	2	3
Choque séptico	1	2	3
Traumatismo intracraneal, no especificado	1	2	3
Trastornos mentales y del comportamiento debidos al uso de sedantes o hipnóticos, intoxicación aguda	1	1	2
Otros tipos de hidrocefalo	2	0	2
Neumonía debida a adenovirus	1	1	2
Abdomen agudo	0	2	2
Fiebre, no especificada	1	1	2
Fractura de otros huesos del craneo y de la cara	2	0	2
Faringitis vesicular enterovirica	0	1	1
Síndrome de infección aguda debida a VIH	0	1	1
Otros	42	33	75
<b>Total</b>	<b>94</b>	<b>103</b>	<b>197</b>



**Urgencias Pediatría 505 A**

**20 Diagnósticos de Egreso por Grupo de Edad y Sexo más frecuente**  
**enero – septiembre 2016**

Causa	< 1		1 - 4		5 - 14		15 - 24		Total fem	Total mas	Total General
	f	m	f	m	f	m	f	m			
Neumonía	1	4	1	8	5	7	7	4	14	23	37
Otras anemias por deficiencia de hierro	3	1	2	2	6	5	8	3	19	11	30
Otras apendicitis agudas, y las no especificadas	0	0	1	1	2	0	0	2	3	3	6
Apendicitis, no especificada	0	0	0	0	1	2	0	3	1	5	6
Neoplasias	0	0	0	0	0	3	0	2	0	5	5
Asma, no especificado	0	0	1	0	2	2	0	0	3	2	5
Deshidratación del recién nacido	0	4	0	0	0	0	0	0	0	4	4
Enfermedad pulmonar obstructiva crónica con infección aguda de las vías respiratorias inferiores	0	0	2	0	0	0	0	1	2	1	3
Estado asmático	0	0	0	1	0	2	0	0	0	3	3
Otras pancreatitis agudas	0	0	0	0	1	0	0	2	1	2	3
Choque séptico	1	0	0	0	0	0	0	2	1	2	3
Traumatismo intracraneal, no especificado	0	0	1	1	0	0	0	1	1	2	3
Trastornos mentales y del comportamiento debidos al uso de sedantes o hipnóticos, intoxicación aguda	0	0	0	0	0	0	1	1	1	1	2
Otros tipos de hidrocefalo	2	0	0	0	0	0	0	0	2	0	2
Neumonía debida a adenovirus	0	0	1	1	0	0	0	0	1	1	2
Abdomen agudo	0	0	0	1	0	0	0	1	0	2	2
Fiebre, no especificada	0	0	0	0	1	1	0	0	1	1	2
Fractura de otros huesos del craneo y de la cara	0	0	2	0	0	0	0	0	2	0	2
Faringitis vesicular enterovirica	0	0	0	0	0	1	0	0	0	1	1
Síndrome de infección aguda debida a VIH	0	0	0	0	0	0	0	1	0	1	1
Otros	3	1	7	3	17	12	15	17	42	33	75
<b>Total</b>	<b>10</b>	<b>10</b>	<b>18</b>	<b>18</b>	<b>35</b>	<b>35</b>	<b>31</b>	<b>40</b>	<b>94</b>	<b>103</b>	<b>197</b>





**Urgencias Pediatría 505 A**

**Principales Causas de Mortalidad de Urgencias Pediátricas enero – septiembre 2016**

Causa	Femenino	Masculino	Total
Choque séptico	1	2	3
Sepsis, no especificada	0	1	1
Coagulación intravascular diseminada [síndrome de desfibrinación]	1	0	1
Desnutrición proteicoenergética severa	1	0	1
Hipertensión intracraneal benigna	0	1	1
Edema cerebral	0	1	1
Neumonía	1	0	1
<b>Total</b>	<b>4</b>	<b>5</b>	<b>9</b>





**Urgencias Pediatría 505 A**

**Principales Causas de Mortalidad de Urgencias Pediátricas por Edad y Sexo**  
**enero – septiembre 2016**

Causa	< 1		1 - 4		5 - 14		15 - 24		Total fem.	Total mas.	Total General
	f	m	f	m	f	m	f	m			
Choque séptico	1	0	0	0	0	0	0	2	1	2	3
Sepsis, no especificada	0	0	0	1	0	0	0	0	0	1	1
Coagulación intravascular diseminada [síndrome de desfibrinación]	0	0	0	0	0	0	1	0	1	0	1
Desnutrición proteico-calórica severa	0	0	1	0	0	0	0	0	1	0	1
Hipertensión intracraneal benigna	0	0	0	1	0	0	0	0	0	1	1
Edema cerebral	0	1	0	0	0	0	0	0	0	1	1
Neumonía	0	0	1	0	0	0	0	0	1	0	1
<b>Total</b>	<b>1</b>	<b>1</b>	<b>2</b>	<b>2</b>	<b>0</b>	<b>0</b>	<b>1</b>	<b>2</b>	<b>4</b>	<b>5</b>	<b>9</b>



**Terapia Intensiva de Pediatría 505 A**
**Principales Egresos de Terapia Pediátrica enero – septiembre 2016**

Causa	Femenino	Masculino	Total
Otros recién nacidos pretermino	8	7	15
Sepsis bacteriana del recién nacido, no especificada	5	7	12
Neumonía, no especificada	1	7	8
Otras apendicitis agudas, y las no especificadas	5	2	7
Gastrosquisis	6	1	7
Otras anemias por deficiencia de hierro	1	4	5
Neumonía viral, no especificada	0	5	5
Feto y recién nacido afectados por ruptura prematura de las membranas	0	5	5
Síndrome de dificultad respiratoria del recién nacido	1	4	5
Traumatismo por aplastamiento del craneo	0	5	5
Leucemia mieloblastica aguda (lma)	1	3	4
Síndrome de guillain-barre	3	1	4
Hidrocefalo, no especificado	4	0	4
Defecto del tabique auricular	3	1	4
Tumor maligno del testículo no descendido	0	3	3
Asfixia del nacimiento, no especificada	1	2	3
Otros síndromes de aspiración neonatal	3	0	3
Fiebre viral hemorrágica, no especificada	2	0	2
Tumor maligno del riñón, excepto de la pelvis renal	0	2	2
Tumor maligno del cerebelo	0	2	2
Otros	33	39	72
<b>Total</b>	<b>77</b>	<b>100</b>	<b>177</b>



**Terapia Intensiva de Pediatría 505 A**

**Principales Egresos de Terapia Pediátrica por Edad y Sexo**  
**enero – septiembre 2016**

Causa	< 1		1 - 4		5 - 14		15 - 24		Total fem	Total mas	Total General
	f	m	f	m	f	m	f	m			
Otros recién nacidos pretermino	8	7	0	0	0	0	0	0	8	7	15
Sepsis bacteriana del recién nacido, no especificada	5	7	0	0	0	0	0	0	5	7	12
Neumonía, no especificada	0	0	0	4	1	3	0	0	1	7	8
Otras apendicitis agudas, y las no especificadas	0	0	0	0	5	0	0	2	5	2	7
Gastrosquisis	6	1	0	0	0	0	0	0	6	1	7
Otras anemias por deficiencia de hierro	0	1	0	1	0	1	1	1	1	4	5
Neumonía viral, no especificada	0	0	0	0	0	0	0	5	0	5	5
Feto y recién nacido afectados por ruptura prematura de las membranas	0	5	0	0	0	0	0	0	0	5	5
Síndrome de dificultad respiratoria del recién nacido	1	4	0	0	0	0	0	0	1	4	5
Traumatismo por aplastamiento del craneo	0	0	0	0	0	0	0	5	0	5	5
Leucemia mieloblastica aguda (lma)	0	0	0	0	0	0	1	3	1	3	4
Síndrome de guillain-barre	0	0	0	0	0	0	3	1	3	1	4
Hidrocefalo, no especificado	3	0	0	0	1	0	0	0	4	0	4
Defecto del tabique auricular	0	0	0	1	3	0	0	0	3	1	4
Tumor maligno del testículo no descendido	0	0	0	0	0	0	0	3	0	3	3
Asfixia del nacimiento, no especificada	1	2	0	0	0	0	0	0	1	2	3
Otros síndromes de aspiración neonatal	3	0	0	0	0	0	0	0	3	0	3
Fiebre viral hemorrágica, no especificada	0	0	0	0	2	0	0	0	2	0	2
Tumor maligno del riñón, excepto de la pelvis renal	0	0	0	2	0	0	0	0	0	2	2
Tumor maligno del cerebelo	0	0	0	2	0	0	0	0	0	2	2
Otros	18	19	4	4	8	6	3	10	33	39	72
<b>Total</b>	<b>45</b>	<b>46</b>	<b>4</b>	<b>14</b>	<b>20</b>	<b>10</b>	<b>8</b>	<b>30</b>	<b>77</b>	<b>100</b>	<b>177</b>



**Terapia Intensiva de Pediatría 505 A**

**Principales Defunciones de Terapia Pediátrica enero – septiembre 2016**

<b>Causa</b>	<b>Femenino</b>	<b>Masculino</b>	<b>Total</b>
Síndrome de dificultad respiratoria del recién nacido	3	5	8
Sepsis bacteriana del recién nacido, no especificada	0	4	4
Sepsis, no especificada	1	2	3
Inmaduridad extrema	2	0	2
Otros recién nacidos pretermino	1	1	2
Holoprosencefalia	0	2	2
Otras sepsis especificadas	1	0	1
Actinomicosis pulmonar	0	1	1
Toxoplasmosis, no especificada	0	1	1
Coagulación intravascular diseminada [síndrome de desfibrinación]	1	0	1
Hiperpotasemia	1	0	1
Meningitis neumococica	0	1	1
Hipertensión intracraneal benigna	0	1	1
Edema cerebral	0	1	1
Hipertensión pulmonar primaria	1	0	1
Cardiomiopatía, no especificada	0	1	1
Neumonía debida a streptococcus pneumoniae	0	1	1
Insuficiencia respiratoria, no especificada	0	1	1
Trastorno no especificado del sistema digestivo consecutivo a procedimientos	0	1	1
Síndrome nefrítico crónico, no especificada	1	0	1
Otros	6	8	14
<b>Total</b>	<b>18</b>	<b>31</b>	<b>49</b>



**Terapia Intensiva de Pediatría 505 A**

**Principales Defunciones de Terapia Pediátrica por Edad y Sexo**  
 enero – septiembre 2016

Causa	< 1		1 - 4		5 - 14		15 - 24		Total fem	Total mas	Total General
	f	m	f	m	f	m	f	m			
Síndrome de dificultad respiratoria del recién nacido	3	5	0	0	0	0	0	0	3	5	8
Sepsis bacteriana del recién nacido, no especificada	0	4	0	0	0	0	0	0	0	4	4
Sepsis, no especificada	0	1	0	0	0	0	1	1	1	2	3
Inmadurez extrema	2	0	0	0	0	0	0	0	2	0	2
Otros recién nacidos pretermino	1	1	0	0	0	0	0	0	1	1	2
Holoprosencefalia	0	2	0	0	0	0	0	0	0	2	2
Otras sepsis especificadas	1	0	0	0	0	0	0	0	1	0	1
Actinomicosis pulmonar	0	1	0	0	0	0	0	0	0	1	1
Toxoplasmosis, no especificada	0	1	0	0	0	0	0	0	0	1	1
Coagulación intravascular diseminada [síndrome de defibrinación]	0	0	0	0	0	0	1	0	1	0	1
Hiperpotasemia	1	0	0	0	0	0	0	0	1	0	1
Meningitis neumococica	0	1	0	0	0	0	0	0	0	1	1
Hipertensión intracraneal benigna	0	0	0	1	0	0	0	0	0	1	1
Edema cerebral	0	1	0	0	0	0	0	0	0	1	1
Hipertensión pulmonar primaria	1	0	0	0	0	0	0	0	1	0	1
Cardiomiopatía, no especificada	0	1	0	0	0	0	0	0	0	1	1
Neumonía debida a streptococcus pneumoniae	0	0	0	0	0	1	0	0	0	1	1
Insuficiencia respiratoria, no especificada	0	1	0	0	0	0	0	0	0	1	1
Trastorno no especificado del sistema digestivo consecutivo a procedimientos	0	0	0	0	0	0	0	1	0	1	1
Síndrome nefrítico crónico, no especificada	0	0	0	0	1	0	0	0	1	0	1
Otros	6	6	0	0	0	1	0	1	6	8	14
<b>Total</b>	<b>15</b>	<b>25</b>	<b>0</b>	<b>1</b>	<b>1</b>	<b>2</b>	<b>2</b>	<b>3</b>	<b>18</b>	<b>31</b>	<b>49</b>



### PORCENTAJE DE OCUPACIÓN



### PROMEDIO DÍAS ESTANCIA



### PEDIATRÍA

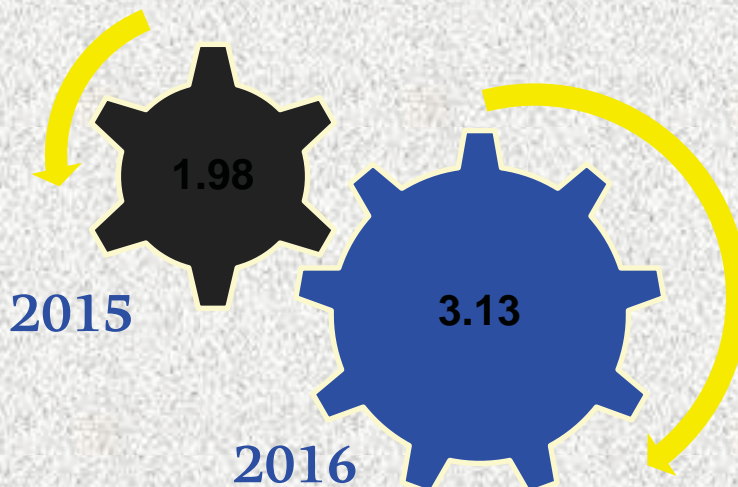
505 A



### INDICE DE ROTACION



### INTERVALO DE SUSTITUCION



### PEDIATRÍA

505 A



**Pediatría 505 A**

**Recursos Humanos**

Categoría	Turno					Total
	Completo	Matutino	Vespertino	Nocturno	Sab, dom y fest	
<b>Rama médica</b>						
Cirujano dentista “A”	0	2	0	0	0	2
Cirujano dentista “B”	0	1	0	0	0	1
Cirujano dentista “C”	0	1	0	0	0	1
Jefe de servicio	0	1	2	1	0	4
Médico especialista “A”	0	18	1	3	0	22
Médico especialista “B”	0	10	1	3	2	16
Médico especialista “C”	0	13	1	1	2	17
<b>Rama de enfermería</b>						
Auxiliar de enfermería “A”	0	1	5	7	0	13
Auxiliar de enfermería “B”	0	0	0	2	0	2
Enfermera especialista “A”	0	5	0	2	0	7
Enfermera especialista “B”	0	6	1	2	0	9
Enfermera especialista “C”	0	6	0	1	0	7
Enfermera general titulada “A”	0	17	14	12	0	43
Enfermera general titulada “B”	0	4	1	2	0	7
Enfermera General titulada “C”	0	17	13	11	0	41
Enfermera jefe de servicio	0	1	0	0	0	1
Subjefe de enfermeras	0	1	0	0	0	1



**Pediatría 505 A**

**Recursos Humanos**

Categoría	completo	Turno				Total
		Matutino	Vespertino	Nocturno	Sab, dom y fest	
<b>Rama paramédica</b>						
Afanadora	0	11	5	6	8	30
Auxiliar de estadística y archivo clínico	0	0	0	0	1	1
Camillero	0	1	2	2	1	6
Inhaloterapia	0	3	1	1	0	5
Lavandera en hospital	0	1	1	0	0	2
Psicólogo clínico	0	1	0	0	0	1
Terapista	0	0	0	1	0	1
Terapista especializado	0	0	0	0	1	1
Terapista profesional en rehabilitación	0	1	0	0	0	1
Coord. paramédico en área normativa “B”	0	1	0	0	0	1
<b>Rama afin administrativa</b>						
Apoyo administrativo en salud A 2	0	6	0	1	0	7
Apoyo administrativo en salud A 3	0	4	0	0	0	4
Apoyo administrativo en salud A 4	0	3	3	1	1	8
Apoyo administrativo en salud A 5	0	1	0	0	1	2
Apoyo administrativo en salud A 6	0	6	1	1	0	8
Apoyo administrativo en salud A 7	0	1	0	0	1	2
Apoyo administrativo en salud A 8	0	1	0	0	0	1
<b>Total</b>	<b>0</b>	<b>145</b>	<b>52</b>	<b>60</b>	<b>18</b>	<b>275</b>



**TORRE QUIRURGICA 310 - B**

**Productividad enero – septiembre 2016**

Actividad	2016			
	Programado	Realizado	% de avance	Calificación
Consultas de primera vez	13,505	10,903	80.73	R
Consultas subsecuentes	23,138	22,278	96.28	A
<b>Total</b>	<b>36,643</b>	<b>33,181</b>	<b>90.55</b>	<b>A</b>
Ingresos		7,284		
Egresos	7,306	7,222	98.85	V
Intervenciones quirúrgicas	6,374	5,463	85.71	R
Procedimientos no quirúrgicos		21,852		
Días paciente	36,607	36,773	100.45	V
Días cama	46,580	47,067	101.05	V
Porcentaje de ocupación	78.59	78.13	99.41	V

Nota: A partir del mes de marzo de 2016 no se contabiliza el dato de días cama en los servicios de Cirugía General, Gastroenterología ni Coloproctología, ya que en la Torre Qx. no hay camas asignadas específicamente para esos servicios ya que la política para la hospitalización en la Torre es con base a la disponibilidad de las camas del 3° y 4° piso y, por lo tanto, los ingresos y egresos son de acuerdo a la unidad tratante

Nota: Este edificio entró en funcionamiento a partir de febrero 2016



**Cirugía General 310-B**

**Comparativo de Productividad enero – septiembre 2015 - 2016**

Actividad	2015				2016			
	Programado	Realizado	% de Avance	Calificación	Programado	Realizado	% de avance	Calificación
Consultas de primera vez	5,054	4,160	82.31	R	4,522	4,491	99.31	V
Consultas subsecuentes	7,601	7,531	99.08	V	6,776	9,118	13456	V
Interconsultas						951		
<b>Total</b>	<b>12,655</b>	<b>11,691</b>	<b>92.38</b>	<b>A</b>	<b>11,298</b>	<b>14,560</b>	<b>128.57</b>	<b>V</b>
Ingresos		5,029				4,444		
Egresos	5,730	4,973	86.79	R	4,647	4,429	95.31	A
Intervenciones quirúrgicas	2,929	3,056	104.34	V	2,826	4,282	112.49	V
Procedimientos no quirúrgicos		4,783				828		
Días paciente	27,083	27,843	102.81	V	26,468	17,996	68.43	R
Días cama	36,168	36,909	102.05	V	36,300	7,728	21.28	R
Porcentaje de ocupación	74.88	75.44	100.75	V	0.00	0.00	0.00	R



**Cirugía General310 –B**
**20 principales de consulta enero – septiembre 2016**

Causa	Femenino	Masculino	Total	%
Hernia inguinal unilateral o no especificada, sin obstrucción ni gangrena	378	1,333	1,711	11.75
Calculo de la vesícula biliar con otra colecistitis	878	232	1,110	7.62
Colecistitis crónica	793	214	1,007	6.92
Calculo de la vesícula biliar sin colecistitis	560	137	697	4.79
Hernia umbilical sin obstrucción ni gangrena	426	263	689	4.73
Otras colelitiasis	438	124	562	3.86
Tumor maligno de la glándula tiroides	425	53	478	3.28
Calculo de la vesícula biliar con colecistitis aguda	325	95	420	2.88
Hernia incisional sin obstrucción o gangrena	262	65	327	2.25
Hernia inguinal bilateral, sin obstrucción ni gangrena	29	251	280	1.92
Diabetes mellitus no insulino dependiente, con complicaciones circulatorias periféricas	62	168	230	1.58
Calculo de conducto biliar sin colangitis ni colecistitis	150	64	214	1.47
Enfermedad del reflujo gastroesofágico con esofagitis	116	92	208	1.43
Otras hernias ventrales y las no especificadas sin obstrucción o gangrena	137	53	190	1.30
Tumor benigno lipomatoso, de sitio no especificado	120	51	171	1.17
Enfermedad del reflujo gastroesofágico sin esofagitis	117	53	170	1.17
Tumor benigno lipomatoso de piel y de tejido subcutáneo del tronco	105	59	164	1.13
Tumor benigno de la glándula tiroides	150	13	163	1.12
Diabetes mellitus insulino dependiente, con complicaciones circulatorias periféricas	49	88	137	0.94
Bocio multinodular no toxico	130	4	134	0.92
Otros	3,387	2,111	5,498	37.76
<b>Total</b>	<b>9,037</b>	<b>5,523</b>	<b>14,560</b>	<b>100.00</b>



### Cirugía General 310-B

#### 20 Principales Motivos de Consulta por grupo de Edad y Sexo enero – septiembre 2016

Causa	< 1		1 - 4		5 - 14		15 - 24		25 - 44	
	f	m	f	m	f	m	f	m	f	m
Hernia inguinal unilateral o no especificada, sin obstrucción ni gangrena	0	0	0	0	0	0	21	77	106	339
Calculo de la vesícula biliar con otra colecistitis	0	0	0	0	1	0	75	8	362	85
Colecistitis crónica	0	0	0	0	1	0	71	9	342	82
Calculo de la vesícula biliar sin colecistitis	0	0	0	0	0	0	48	5	234	47
Hernia umbilical sin obstrucción ni gangrena	0	0	0	0	0	0	14	5	192	126
Otras colelitiasis	0	0	0	0	0	0	34	2	194	46
Tumor maligno de la glándula tiroides	0	0	0	0	0	1	13	0	147	21
Calculo de la vesícula biliar con colecistitis aguda	0	0	0	0	0	0	28	6	145	45
Hernia incisional sin obstrucción o gangrena	0	0	0	0	0	0	2	1	39	23
Hernia inguinal bilateral, sin obstrucción ni gangrena	0	0	0	0	0	0	1	9	13	58
Diabetes mellitus no insulino dependiente, con complicaciones circulatorias periféricas	0	0	0	0	0	0	0	3	11	31
Calculo de conducto biliar sin colangitis ni colecistitis	0	0	0	0	0	0	10	3	68	17
Enfermedad del reflujo gastroesofágico con esofagitis	0	0	0	0	0	0	0	7	54	39
Otras hernias ventrales y las no especificadas sin obstrucción o gangrena	0	0	0	0	0	0	2	2	31	16
Tumor benigno lipomatoso, de sitio no especificado	0	0	0	0	0	0	9	9	46	24
Enfermedad del reflujo gastroesofágico sin esofagitis	0	0	0	0	0	0	1	4	37	20
Tumor benigno lipomatoso de piel y de tejido subcutáneo del tronco	0	0	0	0	0	0	11	4	39	16
Tumor benigno de la glándula tiroides	0	0	0	0	0	0	6	1	51	5
Diabetes mellitus insulino dependiente, con complicaciones circulatorias periféricas	0	0	0	0	0	0	0	0	1	19
Bocio multinodular no toxico	0	0	0	0	0	0	4	0	32	1
Otros	0	0	2	0	3	0	244	188	1,144	719
<b>Total</b>	<b>0</b>	<b>0</b>	<b>2</b>	<b>0</b>	<b>5</b>	<b>1</b>	<b>594</b>	<b>343</b>	<b>3,288</b>	<b>1,779</b>



### Cirugía General 310-B

### 20 Principales Motivos de Consulta por grupo de Edad y Sexo enero – septiembre 2016

Causa	45 - 59		60 -64		65 o +		Total fem.	Total mas.	Total General
	f	m	f	m	f	m			
Hernia inguinal unilateral o no especificada, sin obstrucción ni gangrena	125	407	35	147	91	363	378	1,333	1,711
Calculo de la vesícula biliar con otra colecistitis	271	69	35	24	134	46	878	232	1,110
Colecistitis crónica	235	83	44	10	100	30	793	214	1,007
Calculo de la vesícula biliar sin colecistitis	178	44	31	15	69	26	560	137	697
Hernia umbilical sin obstrucción ni gangrena	145	86	34	16	41	30	426	263	689
Otras colelitiasis	145	42	20	8	45	26	438	124	562
Tumor maligno de la glándula tiroides	161	13	33	8	71	10	425	53	478
Calculo de la vesícula biliar con colecistitis aguda	98	21	20	8	34	15	325	95	420
Hernia incisional sin obstrucción o gangrena	109	26	52	3	60	12	262	65	327
Hernia inguinal bilateral, sin obstrucción ni gangrena	9	87	3	33	3	64	29	251	280
Diabetes mellitus no insulino dependiente, con complicaciones circulatorias periféricas	25	79	4	19	22	36	62	168	230
Calculo de conducto biliar sin colangitis ni colecistitis	39	15	11	7	22	22	150	64	214
Enfermedad del reflujo gastroesofágico con esofagitis	36	29	2	2	24	15	116	92	208
Otras hernias ventrales y las no especificadas sin obstrucción o gangrena	59	21	21	2	24	12	137	53	190
Tumor benigno lipomatoso, de sitio no especificado	51	8	7	5	7	5	120	51	171
Enfermedad del reflujo gastroesofágico sin esofagitis	54	18	12	4	13	7	117	53	170
Tumor benigno lipomatoso de piel y de tejido subcutáneo del tronco	39	31	8	2	8	6	105	59	164
Tumor benigno de la glándula tiroides	59	4	15	1	19	2	150	13	163
Diabetes mellitus insulino dependiente, con complicaciones circulatorias periféricas	16	35	7	12	25	22	49	88	137
Bocio multinodular no toxico	61	1	12	1	21	1	130	4	134
Otros	1,118	677	318	168	558	359	3,387	2,111	5,498
<b>Total</b>	<b>3,033</b>	<b>1,796</b>	<b>724</b>	<b>495</b>	<b>1,391</b>	<b>1,109</b>	<b>9,037</b>	<b>5,523</b>	<b>14,560</b>



**Cirugía General 310-B**
**20 Diagnósticos de Egreso más frecuentes enero – septiembre 2016**

Causa	Femenino	Masculino	Total
Calculo de la vesícula biliar con otra colecistitis	450	108	558
Otras apendicitis agudas, y las no especificadas	177	168	345
Hernia inguinal unilateral o no especificada, sin obstrucción ni gangrena	47	224	271
Colecistitis aguda	127	53	180
Calculo de conducto biliar sin colangitis ni colecistitis	127	37	164
Colecistitis crónica	129	31	160
Calculo de la vesícula biliar con colecistitis aguda	109	39	148
Hernia umbilical sin obstrucción ni gangrena	84	50	134
Calculo de la vesícula biliar sin colecistitis	99	28	127
Diabetes mellitus no insulino dependiente, con complicaciones circulatorias periféricas	20	71	91
Hernia inguinal bilateral, sin obstrucción ni gangrena	6	61	67
Otras colelitiasis	49	16	65
Apendicitis aguda con peritonitis generalizada	33	18	51
Otros tipos de obesidad	41	6	47
Hernia umbilical con obstrucción, sin gangrena	23	24	47
Colecistitis, no especificada	37	9	46
Otras obstrucciones intestinales y las no especificadas	28	17	45
Hernia inguinal bilateral con obstrucción, sin gangrena	10	33	43
Otras infecciones locales especificadas de la piel y del tejido subcutáneo	12	27	39
Calculo de conducto biliar con colecistitis	23	14	37
Otros	1,006	758	1,764
<b>Total</b>	<b>2,637</b>	<b>1,792</b>	<b>4,429</b>



**Cirugía General 310-B**

**20 Diagnósticos de Egreso por Grupo de Edad y Sexo más frecuente enero – septiembre 2016**

Causa	< 1		1 - 4		5 - 14		15 - 24		25 - 44	
	f	m	f	m	f	m	f	m	f	m
Calculo de la vesícula biliar con otra colecistitis	0	0	0	0	0	0	53	6	200	49
Otras apendicitis agudas, y las no especificadas	0	0	0	0	1	0	40	49	84	70
Hernia inguinal unilateral o no especificada, sin obstrucción ni gangrena	0	0	0	0	0	0	1	10	13	61
Colecistitis aguda	0	0	0	0	0	0	11	3	56	25
Calculo de conducto biliar sin colangitis ni colecistitis	0	0	0	0	0	0	11	3	57	7
Colecistitis crónica	0	0	0	0	0	0	19	3	56	10
Calculo de la vesícula biliar con colecistitis aguda	0	0	0	0	0	0	12	1	53	14
Hernia umbilical sin obstrucción ni gangrena	0	0	0	0	0	0	2	0	34	23
Calculo de la vesícula biliar sin colecistitis	0	0	0	0	0	0	13	1	41	10
Diabetes mellitus no insulino dependiente, con complicaciones circulatorias periféricas	0	0	0	0	0	0	0	0	2	16
Hernia inguinal bilateral, sin obstrucción ni gangrena	0	0	0	0	0	0	0	2	2	18
Otras colelitiasis	0	0	0	0	0	0	2	0	25	8
Apendicitis aguda con peritonitis generalizada	0	0	0	0	0	0	4	7	22	7
Otros tipos de obesidad	0	0	0	0	0	0	1	1	21	5
Hernia umbilical con obstrucción, sin gangrena	0	0	0	0	0	0	0	0	11	11
Colecistitis, no especificada	0	0	0	0	0	0	4	0	18	3
Otras obstrucciones intestinales y las no especificadas	0	0	0	0	0	0	3	0	5	8
Hernia inguinal bilateral con obstrucción, sin gangrena	0	0	0	0	0	0	0	4	4	14
Otras infecciones locales especificadas de la piel y del tejido subcutáneo	0	0	0	0	0	0	0	1	2	7
Calculo de conducto biliar con colecistitis	0	0	0	0	0	0	3	2	10	6
Otros	0	0	0	0	1	0	82	64	314	257
<b>Total</b>	<b>0</b>	<b>0</b>	<b>0</b>	<b>0</b>	<b>2</b>	<b>0</b>	<b>261</b>	<b>157</b>	<b>1,030</b>	<b>629</b>



**Cirugía General 310 - B**

**20 Diagnósticos de Egreso por Grupo de Edad y Sexo más frecuente enero – septiembre 2016**

Causa	45 - 59		60 -64		65 o +		Total fem.	Total mas.	Total General
	f	m	f	m	f	m			
Calculo de la vesícula biliar con otra colecistitis	122	29	19	9	56	15	450	108	558
Otras apendicitis agudas, y las no especificadas	34	39	6	4	12	6	177	168	345
Hernia inguinal unilateral o no especificada, sin obstrucción ni gangrena	13	77	3	23	17	53	47	224	271
Colecistitis aguda	31	12	7	3	22	10	127	53	180
Calculo de conducto biliar sin colangitis ni colecistitis	36	11	6	3	17	13	127	37	164
Colecistitis crónica	34	11	10	3	10	4	129	31	160
Calculo de la vesícula biliar con colecistitis aguda	28	14	3	1	13	9	109	39	148
Hernia umbilical sin obstrucción ni gangrena	33	20	6	3	9	4	84	50	134
Calculo de la vesícula biliar sin colecistitis	29	6	6	5	10	6	99	28	127
Diabetes mellitus no insulino dependiente, con complicaciones circulatorias periféricas	5	34	3	6	10	15	20	71	91
Hernia inguinal bilateral, sin obstrucción ni gangrena	2	19	0	4	2	18	6	61	67
Otras colelitiasis	14	4	3	1	5	3	49	16	65
Apendicitis aguda con peritonitis generalizada	2	3	1	1	4	0	33	18	51
Otros tipos de obesidad	16	0	3	0	0	0	41	6	47
Hernia umbilical con obstrucción, sin gangrena	6	8	3	1	3	4	23	24	47
Colecistitis, no especificada	11	6	2	0	2	0	37	9	46
Otras obstrucciones intestinales y las no especificadas	7	6	4	0	9	3	28	17	45
Hernia inguinal bilateral con obstrucción, sin gangrena	1	8	2	1	3	6	10	33	43
Otras infecciones locales especificadas de la piel y del tejido subcutáneo	3	10	1	3	6	6	12	27	39
Calculo de conducto biliar con colecistitis	7	3	2	1	1	2	23	14	37
Otros	325	229	93	65	191	143	1,006	758	1,764
<b>Total</b>	<b>759</b>	<b>549</b>	<b>183</b>	<b>137</b>	<b>402</b>	<b>320</b>	<b>2,637</b>	<b>1,792</b>	<b>4,429</b>



**Cirugía General 310- B**
**Principales Causas de Defunción enero – septiembre 2016**

Causa	Femenino	Masculino	Total
Sepsis, no especificada	8	10	18
Síndrome del choque toxico	6	4	10
Choque séptico	1	7	8
Sepsis abdominal	5	2	7
Insuficiencia respiratoria aguda	3	2	5
Diabetes mellitus no insulino dependiente, con complicaciones circulatorias periféricas	2	2	4
Calculo de la vesícula biliar con otra colecistitis	3	1	4
Choque hipovolémico	1	3	4
Otras sepsis especificadas	1	2	3
Insuficiencia respiratoria, no especificada	2	1	3
Colangitis	2	1	3
Hemorragia gastrointestinal, no especificada	0	3	3
Úlcera de decúbito y por área de presión, etapa i	1	2	3
Infarto agudo del miocardio, sin otra especificación	0	2	2
Embolia pulmonar con mención de corazon pulmonar agudo	0	2	2
Embolia y trombosis de arterias de los miembros inferiores	2	0	2
Neumonía bacteriana, no especificada	1	1	2
Absceso del hígado	1	1	2
Pancreatitis aguda, no especificada	0	2	2
Fascitis necrotizante	2	0	2
Otros	33	44	77
<b>Total</b>	<b>74</b>	<b>92</b>	<b>166</b>



**Cirugía General 310-B**

**Principales Causas de Defunción por Grupo de Edad y Sexo enero – septiembre 2016**

Causa	< 1		1 - 4		5 - 14		15 - 24		25 - 44	
	f	m	f	m	f	m	f	m	f	m
Sepsis, no especificada	0	0	0	0	0	0	0	1	0	4
Síndrome del choque toxico	0	0	0	0	0	0	0	0	1	1
Choque séptico	0	0	0	0	0	0	0	0	0	0
Sepsis abdominal	0	0	0	0	0	0	1	0	0	0
Insuficiencia respiratoria aguda	0	0	0	0	0	0	0	0	0	1
Diabetes mellitus no insulino dependiente, con complicaciones circulatorias periféricas	0	0	0	0	0	0	0	0	0	0
Calculo de la vesícula biliar con otra colecistitis	0	0	0	0	0	0	0	0	0	0
Choque hipovolémico	0	0	0	0	0	0	0	0	0	2
Otras sepsis especificadas	0	0	0	0	0	0	0	0	1	1
Insuficiencia respiratoria, no especificada	0	0	0	0	0	0	0	0	0	0
Colangitis	0	0	0	0	0	0	0	0	0	0
Hemorragia gastrointestinal, no especificada	0	0	0	0	0	0	0	0	0	1
Ulcera de decúbito y por área de presión, etapa i	0	0	0	0	0	0	0	0	0	0
Infarto agudo del miocardio, sin otra especificación	0	0	0	0	0	0	0	0	0	0
Embolia pulmonar con mención de corazón pulmonar agudo	0	0	0	0	0	0	0	0	0	1
Embolia y trombosis de arterias de los miembros inferiores	0	0	0	0	0	0	0	0	0	0
Neumonía bacteriana, no especificada	0	0	0	0	0	0	0	0	0	0
Absceso del hígado	0	0	0	0	0	0	0	0	0	0
Pancreatitis aguda, no especificada	0	0	0	0	0	0	0	0	0	1
Fascitis necrotizante	0	0	0	0	0	0	0	0	0	0
Otros	0	0	0	0	0	0	1	1	7	13
<b>Total</b>	<b>0</b>	<b>0</b>	<b>0</b>	<b>0</b>	<b>0</b>	<b>0</b>	<b>2</b>	<b>2</b>	<b>9</b>	<b>25</b>



**Cirugía General 310-B**

**Principales Causas de Defunción por Grupo de Edad y Sexo enero – septiembre 2016**

Causa	45 - 59		60 -64		65 o +		Total fem.	Total mas.	Total General
	f	m	f	m	f	m			
Sepsis, no especificada	2	1	2	1	4	3	8	10	18
Síndrome del choque toxico	2	0	1	1	2	2	6	4	10
Choque séptico	1	2	0	2	0	3	1	7	8
Sepsis abdominal	1	1	0	0	3	1	5	2	7
Insuficiencia respiratoria aguda	0	1	1	0	2	0	3	2	5
Diabetes mellitus no insulino dependiente, con complicaciones circulatorias periféricas	0	1	0	0	2	1	2	2	4
Calculo de la vesícula biliar con otra colecistitis	1	0	0	1	2	0	3	1	4
Choque hipovolémico	0	1	1	0	0	0	1	3	4
Otras sepsis especificadas	0	1	0	0	0	0	1	2	3
Insuficiencia respiratoria, no especificada	0	1	0	0	2	0	2	1	3
Colangitis	1	0	1	0	0	1	2	1	3
Hemorragia gastrointestinal, no especificada	0	1	0	0	0	1	0	3	3
Ulcera de decúbito y por área de presión, etapa i	0	1	0	0	1	1	1	2	3
Infarto agudo del miocardio, sin otra especificación	0	0	0	1	0	1	0	2	2
Embolia pulmonar con mención de corazon pulmonar agudo	0	1	0	0	0	0	0	2	2
Embolia y trombosis de arterias de los miembros inferiores	0	0	0	0	2	0	2	0	2
Neumonía bacteriana, no especificada	0	0	0	0	1	1	1	1	2
Absceso del hígado	0	0	1	1	0	0	1	1	2
Pancreatitis aguda, no especificada	0	1	0	0	0	0	0	2	2
Fascitis necrotizante	1	0	0	0	1	0	2	0	2
Otros	4	13	4	5	17	12	33	44	77
<b>Total</b>	<b>13</b>	<b>26</b>	<b>11</b>	<b>12</b>	<b>39</b>	<b>27</b>	<b>74</b>	<b>92</b>	<b>166</b>



**Cirugía General 310-B**
**20 Principales Cirugías y Procedimientos no Quirúrgicos enero – septiembre 2016**

Causa	Femenino	Masculino	Total
Colecistectomía laparoscópica	828	220	1,048
Curación de herida	222	265	487
Otra apendicetomía	152	161	313
Laparotomía exploradora	93	102	195
Apendicetomía laparoscópica	101	74	175
Desbridamiento excisional de herida, infección o quemadura	65	100	165
Terapia de presión negativa de tejidos blandos	87	75	162
Extracción de suturas de la pared abdominal	78	59	137
Amputación por encima de la rodilla	48	88	136
Reparación de hernia inguinal indirecta con injerto o prótesis	16	98	114
Desbridamiento no excisional de herida, infección o quemadura	59	53	112
Reparación de hernia inguinal con injerto o prótesis no especificado de otra manera	26	83	109
Biopsia de piel y tejido subcutáneo	62	33	95
Terapia de presión negativa abdominal	26	63	89
Amputación de dedo de pie	24	58	82
Reparación de hernia umbilical con prótesis	35	26	61
Reparación de otra hernia de la pared abdominal anterior	40	21	61
Biopsia de tejido blando	34	27	61
Otra herniorrafia umbilical	36	20	56
Lavado quirúrgico abdominal	34	21	55
Otros	776	621	1,397
<b>Total</b>	<b>2,842</b>	<b>2,268</b>	<b>5,110</b>



**Cirugía General 310-B**

**20 Principales Cirugías y Procedimientos no Quirúrgicos por grupo de Edad y Sexo**  
**enero – septiembre 2016**

Causa	< 1		1 - 4		5 - 14		15 - 24		25 - 44	
	f	m	f	m	f	m	f	m	f	m
Colecistectomía laparoscópica	0	0	0	0	2	0	97	16	375	99
Curación de herida	0	0	0	0	0	0	11	7	78	61
Otra apendicetomía	0	0	0	0	8	5	34	52	70	63
Laparotomía exploradora	0	0	0	0	3	0	6	9	22	28
Apendicetomía laparoscópica	0	0	0	0	3	0	28	24	39	35
Desbridamiento excisional de herida, infección o quemadura	0	0	0	0	0	0	1	5	7	24
Terapia de presión negativa de tejidos blandos	0	0	0	0	0	0	0	2	14	26
Extracción de suturas de la pared abdominal	0	0	0	0	0	0	5	7	30	18
Amputación por encima de la rodilla	0	0	0	0	0	0	1	1	2	17
Reparación de hernia inguinal indirecta con injerto o prótesis	0	0	0	0	0	0	0	3	4	31
Desbridamiento no excisional de herida, infección o quemadura	0	0	0	0	0	1	1	3	11	12
Reparación de hernia inguinal con injerto o prótesis no especificado de otra manera	0	0	0	0	0	0	2	9	9	25
Biopsia de piel y tejido subcutáneo	0	0	0	0	0	0	2	4	15	10
Terapia de presión negativa abdominal	0	0	0	0	0	0	0	4	9	25
Amputación de dedo de pie	0	0	0	0	0	0	0	0	4	12
Reparación de hernia umbilical con prótesis	0	0	0	0	0	0	0	0	14	15
Reparación de otra hernia de la pared abdominal anterior	0	0	0	0	0	0	1	1	15	12
Biopsia de tejido blando	0	0	0	0	0	0	5	2	9	9
Otra herniorrafia umbilical	0	0	0	0	0	0	2	2	18	8
Lavado quirúrgico abdominal	0	0	0	0	1	0	0	2	8	5
Otros	0	0	0	0	2	1	51	37	304	204
<b>Total</b>	<b>0</b>	<b>0</b>	<b>0</b>	<b>0</b>	<b>19</b>	<b>7</b>	<b>247</b>	<b>190</b>	<b>1,057</b>	<b>739</b>



**Cirugía General 310-B**

**20 Principales Cirugías y Procedimientos no Quirúrgicos por grupo de Edad y Sexo**  
**enero – septiembre 2016**

Causa	45 - 59		60 -64		65 o +		Total fem.	Total mas.	Total General
	f	m	f	m	f	m			
Colecistectomía laparoscópica	233	61	39	13	82	31	828	220	1,048
Curación de herida	66	132	20	18	47	47	222	265	487
Otra apendicetomía	23	31	2	3	15	7	152	161	313
Laparotomía exploradora	19	40	10	7	33	18	93	102	195
Apendicetomía laparoscópica	20	11	4	2	7	2	101	74	175
Desbridamiento excisional de herida, infección o quemadura	19	42	11	9	27	20	65	100	165
Terapia de presión negativa de tejidos blandos	44	31	2	2	27	14	87	75	162
Extracción de suturas de la pared abdominal	30	19	6	4	7	11	78	59	137
Amputación por encima de la rodilla	13	30	6	15	26	25	48	88	136
Reparación de hernia inguinal indirecta con injerto o prótesis	6	28	3	12	3	24	16	98	114
Desbridamiento no excisional de herida, infección o quemadura	26	17	0	3	21	17	59	53	112
Reparación de hernia inguinal con injerto o prótesis no especificado de otra manera	7	20	2	7	6	22	26	83	109
Biopsia de piel y tejido subcutáneo	31	14	8	0	6	5	62	33	95
Terapia de presión negativa abdominal	11	21	5	0	1	13	26	63	89
Amputación de dedo de pie	11	24	2	9	7	13	24	58	82
Reparación de hernia umbilical con prótesis	12	7	4	2	5	2	35	26	61
Reparación de otra hernia de la pared abdominal anterior	13	6	3	0	8	2	40	21	61
Biopsia de tejido blando	13	6	2	5	5	5	34	27	61
Otra herniorrafia umbilical	9	7	5	2	2	1	36	20	56
Lavado quirúrgico abdominal	13	6	5	1	7	7	34	21	55
Otros	227	232	65	42	127	105	776	621	1,397
<b>Total</b>	<b>846</b>	<b>785</b>	<b>204</b>	<b>156</b>	<b>469</b>	<b>391</b>	<b>2,842</b>	<b>2,268</b>	<b>5,110</b>



### Cirugía General 310-B Recursos Humanos

Categoría	Turno					
	Completo	Matutino	Vespertino	Nocturno	Sab, dom y fest	Total
<b>Rama médica</b>						
Subdirector Médico F en hospital	1	0	0	0	0	1
Jefe de servicio	2	3	0	0	0	5
Médico especialista "A"	0	7	3	5	0	15
Médico especialista "B"	0	6	6	0	1	13
Medico especialista "C"	0	30	1	1	1	33
<b>Rama de enfermería</b>						
Jefe de enfermeras C	0	1	1	2	0	4
Jefe de enfermeras E	0	0	1	0	0	1
Enfermera jefe de servicio	0	1	1	0	0	2
Auxiliar de enfermería "A"	0	4	6	5	0	15
Auxiliar de enfermería "B"	0	2	1	2	0	5
Enfermera especialista "A"	0	1	0	0	0	1
Enfermera especialista "B"	0	2	1	0	0	3
Enfermera especialista "C"	0	3	1	1	0	5
Enfermera general titulada "A"	0	20	12	12	0	44
Enfermera general titulada "B"	0	4	0	0	0	4
Enfermera general titulada "C"	0	10	12	5	0	27
<b>Rama paramédica</b>						
Afanadora	0	21	13	5	8	47
Camillero	0	5	4	4	0	13
Lavandera en hospital	0	0	2	0	0	2
Veterinario B	0	1	0	0	0	1
<b>Rama afín administrativa</b>						
Apoyo administrativo en salud A 2	0	5	0	0	0	5
Apoyo administrativo en salud A 3	0	8	1	2	2	13
Apoyo administrativo en salud A 4	0	6	1	0	0	7
Apoyo administrativo en salud A 5	0	1	0	0	1	2
Apoyo administrativo en salud A 6	0	1	0	1	0	2
Apoyo administrativo en salud A 7	0	5	1	0	1	7
Apoyo administrativo en salud A 8	0	0	1	0	0	1
<b>Total</b>	<b>3</b>	<b>147</b>	<b>69</b>	<b>45</b>	<b>14</b>	<b>278</b>



**Donación y Trasplantes 310-C**

**Comparativo de Productividad enero – septiembre / 2015-2016**

Actividad	2015				2016			
	Programado	Realizado	% de Avance	Calificación	Programado	Realizado	% de avance	Calificación
Consultas de primera vez	293	201	68.60	R	204	309	151.47	V
Consultas subsecuentes	1,226	1,637	133.52	V	1,215	1,847	152.02	V
Interconsultas						49		
<b>Total</b>	<b>1,519</b>	<b>1,838</b>	<b>121.00</b>	<b>V</b>	<b>1,419</b>	<b>2,205</b>	<b>155.39</b>	<b>V</b>
Ingresos		128				142		
Egresos	104	127	122.12	V	139	141	101.44	V
Intervenciones quirúrgicas	131	72	54.96	R	116	136	117.24	V
Procedimientos no quirúrgicos		60				61		
Días paciente	645	779	120.78	V	844	975	115.52	V
Días cama	1,370	1,644	120.00	V	1,375	1,422	103.42	V
Porcentaje de ocupación	47.08	47.38	100.64	V	61.38	68.57	111.71	V



**Donación y Trasplantes 310-C**

**20 Principales Motivos de Consulta enero – septiembre 2016**

Causa	Femenino	Masculino	Total	%
Enfermedad renal crónica, no especificada	467	648	1,115	50.57
Otros cuidados especificados posteriores a la cirugía	458	522	980	44.44
Cirrosis biliar secundaria	15	37	52	2.36
Donante de riñón	9	10	19	0.86
Fibrosis hepática	3	6	9	0.41
Cirrosis hepática alcohólica	0	6	6	0.27
Insuficiencia hepática alcohólica	2	3	5	0.23
Otras cirrosis del hígado y las no especificadas	3	2	5	0.23
Hepatitis viral tipo c crónica	1	1	2	0.09
Trasplante de hígado	1	1	2	0.09
Tumor maligno del hígado, no especificado	1	0	1	0.05
Otros trastornos de ansiedad mixtos	0	1	1	0.05
Fibrosis y esclerosis del hígado, alcohólica	0	1	1	0.05
Insuficiencia hepática aguda o subaguda	1	0	1	0.05
Hepatitis crónica persistente, no clasificada en otra parte	1	0	1	0.05
Cirrosis biliar primaria	1	0	1	0.05
Otras enfermedades inflamatorias del hígado, especificadas	0	1	1	0.05
Enfermedad de las vías biliares, no especificada	0	1	1	0.05
Insuficiencia renal no especificada	1	0	1	0.05
Otros trastornos especificados del pene	0	1	1	0.05
<b>Total</b>	<b>964</b>	<b>1,241</b>	<b>2,205</b>	<b>100.00</b>



**Donación y Trasplantes 310-C**

**20 Principales Motivos de Consulta por grupo de Edad y Sexo enero – septiembre 2016**

Causa	< 1		1 - 4		5 - 14		15 - 24		25 - 44	
	f	m	f	m	f	m	f	m	f	m
Enfermedad renal crónica, no especificada	0	0	0	0	0	0	104	177	226	306
Otros cuidados especificados posteriores a la cirugía	0	0	0	2	0	0	148	128	220	287
Cirrosis biliar secundaria	0	0	0	0	0	0	4	0	1	20
Donante de riñón	0	0	0	0	0	0	4	1	4	6
Fibrosis hepática	0	0	0	0	0	0	0	0	0	0
Cirrosis hepática alcohólica	0	0	0	0	0	0	0	0	0	0
Insuficiencia hepática alcohólica	0	0	0	0	0	0	0	0	0	0
Otras cirrosis del hígado y las no especificadas	0	0	0	0	0	0	0	0	0	1
Hepatitis viral tipo c crónica	0	0	0	0	0	0	0	0	0	1
Trasplante de hígado	0	0	0	0	0	0	0	0	0	1
Tumor maligno del hígado, no especificado	0	0	0	0	0	0	0	0	0	0
Otros trastornos de ansiedad mixtos	0	0	0	0	0	0	0	0	0	1
Fibrosis y esclerosis del hígado, alcohólica	0	0	0	0	0	0	0	0	0	1
Insuficiencia hepática aguda o subaguda	0	0	0	0	0	0	0	0	1	0
Hepatitis crónica persistente, no clasificada en otra parte	0	0	0	0	0	0	0	0	0	0
Cirrosis biliar primaria	0	0	0	0	0	0	0	0	0	0
Otras enfermedades inflamatorias del hígado, especificadas	0	0	0	0	0	0	0	1	0	0
Enfermedad de las vías biliares, no especificada	0	0	0	0	0	0	0	0	0	1
Insuficiencia renal no especificada	0	0	0	0	0	0	0	0	1	0
Otros trastornos especificados del pene	0	0	0	0	0	0	0	1	0	0
<b>Total</b>	<b>0</b>	<b>0</b>	<b>0</b>	<b>2</b>	<b>0</b>	<b>0</b>	<b>260</b>	<b>308</b>	<b>453</b>	<b>625</b>



**Donación y Trasplantes 310-C**

**20 Principales Motivos de Consulta por grupo de Edad y Sexo enero – septiembre 2016**

Causa	45 - 59		60 -64		65 o +		Total fem.	Total mas.	Total General
	f	m	f	m	f	m			
Enfermedad renal crónica, no especificada	119	136	12	20	6	9	467	648	1,115
Otros cuidados especificados posteriores a la cirugía	81	104	1	0	8	1	458	522	980
Cirrosis biliar secundaria	6	12	2	4	2	1	15	37	52
Donante de riñón	1	3	0	0	0	0	9	10	19
Fibrosis hepática	2	5	0	1	1	0	3	6	9
Cirrosis hepática alcohólica	0	4	0	0	0	2	0	6	6
Insuficiencia hepática alcohólica	0	2	0	1	2	0	2	3	5
Otras cirrosis del hígado y las no especificadas	2	1	1	0	0	0	3	2	5
Hepatitis viral tipo c crónica	0	0	0	0	1	0	1	1	2
Trasplante de hígado	0	0	1	0	0	0	1	1	2
Tumor maligno del hígado, no especificado	1	0	0	0	0	0	1	0	1
Otros trastornos de ansiedad mixtos	0	0	0	0	0	0	0	1	1
Fibrosis y esclerosis del hígado, alcohólica	0	0	0	0	0	0	0	1	1
Insuficiencia hepática aguda o subaguda	0	0	0	0	0	0	1	0	1
Hepatitis crónica persistente, no clasificada en otra parte	1	0	0	0	0	0	1	0	1
Cirrosis biliar primaria	1	0	0	0	0	0	1	0	1
Otras enfermedades inflamatorias del hígado, especificadas	0	0	0	0	0	0	0	1	1
Enfermedad de las vías biliares, no especificada	0	0	0	0	0	0	0	1	1
Insuficiencia renal no especificada	0	0	0	0	0	0	1	0	1
Otros trastornos especificados del pene	0	0	0	0	0	0	0	1	1
<b>Total</b>	<b>214</b>	<b>267</b>	<b>17</b>	<b>26</b>	<b>20</b>	<b>13</b>	<b>964</b>	<b>1,241</b>	<b>2,205</b>



**Donación y Trasplantes 310-C**

**20 Diagnósticos de Egreso más frecuentes enero – septiembre 2016**

Causa	Femenino	Masculino	Total
Trasplante de riñón	16	20	36
Infección de vías urinarias, sitio no especificado	8	12	20
Donante de riñón	7	12	19
Otros cuidados especificados posteriores a la cirugía	5	5	10
Enfermedad renal crónica, no especificada	1	4	5
Otras gastroenteritis y colitis de origen infeccioso	1	1	2
Gastroenteritis y colitis de origen no especificado	1	1	2
Hernia umbilical sin obstrucción ni gangrena	0	2	2
Calculo de la vesícula biliar con colecistitis aguda	1	1	2
Insuficiencia renal aguda con necrosis tubular	2	0	2
Enfermedad renal crónica, etapa 5	1	1	2
Cistitis aguda	2	0	2
Trasplante de hígado	0	2	2
Intoxicación alimentaria bacteriana, no especificada	1	0	1
Enfermedad por virus citomegalico, no especificada	1	0	1
Infección pulmonar aguda debida a histoplasma capsulatum	1	0	1
Carcinoma de células hepáticas	0	1	1
Edema cerebral	0	1	1
Embolia pulmonar con mención de corazon pulmonar agudo	1	0	1
Edema pulmonar	0	1	1
Otros	14	14	28
<b>Total</b>	<b>63</b>	<b>78</b>	<b>141</b>



Donación y Trasplantes 310-C

20 Diagnósticos de Egreso por Grupo de Edad y Sexo más frecuente enero – septiembre 2016

Causa	< 1		1 - 4		5 - 14		15 - 24		25 - 44	
	f	m	f	m	f	m	f	m	f	m
Trasplante de riñón	0	0	0	0	0	0	3	7	9	10
Infección de vías urinarias, sitio no especificado	0	0	0	0	0	0	2	3	4	9
Donante de riñón	0	0	0	0	0	0	2	5	3	5
Otros cuidados especificados posteriores a la cirugía	0	0	0	0	0	0	3	1	2	3
Enfermedad renal crónica, no especificada	0	0	0	0	0	0	0	1	1	2
Otras gastroenteritis y colitis de origen infeccioso	0	0	0	0	0	0	0	0	1	1
Gastroenteritis y colitis de origen no especificado	0	0	0	0	0	0	0	1	1	0
Hernia umbilical sin obstrucción ni gangrena	0	0	0	0	0	0	0	0	0	1
Calculo de la vesícula biliar con colecistitis aguda	0	0	0	0	0	0	0	0	0	1
Insuficiencia renal aguda con necrosis tubular	0	0	0	0	0	0	0	0	1	0
Enfermedad renal crónica, etapa 5	0	0	0	0	0	0	1	0	0	0
Cistitis aguda	0	0	0	0	0	0	1	0	0	0
Trasplante de hígado	0	0	0	0	0	0	0	0	0	2
Intoxicación alimentaria bacteriana, no especificada	0	0	0	0	0	0	0	0	0	0
Enfermedad por virus citomegalico, no especificada	0	0	0	0	0	0	0	0	1	0
Infección pulmonar aguda debida a histoplasma capsulatum	0	0	0	0	0	0	0	0	1	0
Carcinoma de células hepáticas	0	0	0	0	0	0	0	0	0	0
Edema cerebral	0	0	0	0	0	0	0	0	0	0
Embolia pulmonar con mención de corazon pulmonar agudo	0	0	0	0	0	0	0	0	0	0
Edema pulmonar	0	0	0	0	0	0	0	1	0	0
Otros	0	0	0	0	0	0	6	6	4	6
<b>Total</b>	<b>0</b>	<b>0</b>	<b>0</b>	<b>0</b>	<b>0</b>	<b>0</b>	<b>18</b>	<b>25</b>	<b>28</b>	<b>40</b>



**Donación y Trasplantes 310-C**

**20 Diagnósticos de Egreso por Grupo de Edad y Sexo más frecuente enero – septiembre 2016**

Causa	45 - 59		60 -64		65 o +		Total fem.	Total mas.	Total General
	f	m	f	m	f	m			
Trasplante de riñón	4	3	0	0	0	0	16	20	36
Donante de riñón	0	0	0	0	2	0	8	12	20
Infección de vías urinarias, sitio no especificado	2	2	0	0	0	0	7	12	19
Otros cuidados especificados posteriores a la cirugía	0	1	0	0	0	0	5	5	10
Enfermedad renal crónica, no especificada	0	1	0	0	0	0	1	4	5
Otras gastroenteritis y colitis de origen infeccioso	0	0	0	0	0	0	1	1	2
Gastroenteritis y colitis de origen no especificado	0	0	0	0	0	0	1	1	2
Enfermedad renal crónica, etapa 5	0	1	0	0	0	0	0	2	2
Choque hipovolémico	1	0	0	0	0	0	1	1	2
Choque séptico	1	0	0	0	0	0	2	0	2
Falla y rechazo de trasplante de riñón	0	0	0	1	0	0	1	1	2
Trasplante de hígado	1	0	0	0	0	0	2	0	2
Absceso del pulmon con neumonia	0	0	0	0	0	0	0	2	2
Insuficiencia hepática aguda o subaguda	1	0	0	0	0	0	1	0	1
Hepatitis autoinmune	0	0	0	0	0	0	1	0	1
Calculo de la vesícula biliar con colecistitis aguda	0	0	0	0	0	0	1	0	1
Absceso cutáneo, furúnculo y carbunco del tronco	0	1	0	0	0	0	0	1	1
Granuloma por cuerpo extraño en la piel y en el tejido subcutáneo	0	1	0	0	0	0	0	1	1
Hematuria recurrente y persistente, anomalía glomerular mínima	1	0	0	0	0	0	1	0	1
Hematuria recurrente y persistente, otras	0	0	0	0	0	0	0	1	1
Otros	4	0	0	1	0	1	14	14	28
<b>Total</b>	<b>15</b>	<b>10</b>	<b>0</b>	<b>2</b>	<b>2</b>	<b>1</b>	<b>63</b>	<b>78</b>	<b>141</b>




**Donación y Trasplantes 310-C**
**Principales Causas de Defunción enero – septiembre 2016**

Causa	Femenino	Masculino	Total
Edema cerebral	0	1	1
Edema pulmonar	0	1	1
Choque hipovolémico	1	0	1
Choque séptico	1	0	1
<b>Total</b>	<b>2</b>	<b>2</b>	<b>4</b>





**Donación y Trasplantes 310-C**

**Principales Causas de Defunción por Grupo de Edad y Sexo enero – septiembre 2016**

Causa	< 1		1 - 4		5 - 14		15 - 24		25 - 44		
	f	m	f	m	f	m	f	m	f	m	
Edema cerebral	0	0	0	0	0	0	0	0	0	0	0
Edema pulmonar	0	0	0	0	0	0	0	1	0	0	0
Choque hipovolémico	0	0	0	0	0	0	0	0	0	0	0
Choque séptico	0	0	0	0	0	0	0	0	0	0	0
<b>Total</b>	<b>0</b>	<b>0</b>	<b>0</b>	<b>0</b>	<b>0</b>	<b>0</b>	<b>0</b>	<b>1</b>	<b>0</b>	<b>0</b>	<b>0</b>

Causa	45 - 59		60 -64		65 o +		Total fem.	Total mas.	Total General
	f	m	f	m	f	m			
Edema cerebral	0	1	0	0	0	0	0	1	1
Edema pulmonar	0	0	0	0	0	0	0	1	1
Choque hipovolémico	1	0	0	0	0	0	1	0	1
Choque séptico	1	0	0	0	0	0	1	0	1
<b>Total</b>	<b>2</b>	<b>1</b>	<b>0</b>	<b>0</b>	<b>0</b>	<b>0</b>	<b>2</b>	<b>2</b>	<b>4</b>



**Donación y Trasplantes 310-C**
**20 Principales Cirugías y Procedimientos no Quirúrgicos enero – septiembre 2016**

Causa	Femenino	Masculino	Total
Biopsia [percutanea] [aguja] cerrada de riñón	16	20	36
Cateterismo cardiaco del lado derecho del corazon	9	13	22
Biopsia abierta de riñón	8	13	21
Sutura de piel y tejido subcutáneo de otros sitios	7	13	20
Nefrectomía laparoscópica manoasistida izquierda para trasplante	7	11	18
Trasplante renal donador vivo	7	9	16
Trasplante renal donador fallecido	5	10	15
Colocacion de cateter de tenckhoff	3	6	9
Laparoscopia	3	5	8
Procuración multiorganica	2	2	4
Hepatectomia del receptor para trasplante hepático	3	1	4
Retiro de cateter de tenckhoff	3	1	4
Cateterismo venoso, no clasificado bajo otro concepto	1	1	2
Reparación de fistula arteriovenosa	1	1	2
Trasplante hepático de donador fallecido	1	1	2
Nefrectomía bilateral para trasplante	2	0	2
Trasplante procedente de donador vivo emparentado	0	1	1
Procuración multiorganica fuera del hospital	0	1	1
Hepatectomia parcial (subtotal)	1	0	1
Resección de colon transverso	1	0	1
Otros	4	4	8
<b>Total</b>	<b>84</b>	<b>113</b>	<b>197</b>



**Donación y Trasplantes 310-C**

**20 Principales Cirugías y Procedimientos no Quirúrgicos por grupo de Edad y Sexo  
 enero – septiembre 2016**

Causa	< 1		1 - 4		5 - 14		15 - 24		25 - 44	
	f	m	f	m	f	m	f	m	f	m
Biopsia [percutanea] [aguja] cerrada de riñón	0	0	0	0	0	0	5	9	8	8
Cateterismo cardiaco del lado derecho del corazon	0	0	0	0	0	0	2	3	4	7
Biopsia abierta de riñón	0	0	0	0	0	0	2	3	4	7
Sutura de piel y tejido subcutáneo de otros sitios	0	0	0	0	0	0	3	4	3	7
Nefrectomía laparoscópica manoasistida izquierda para trasplante	0	0	0	0	0	0	2	4	3	5
Trasplante renal donador vivo	0	0	0	0	0	0	4	4	2	3
Trasplante renal donador fallecido	0	0	0	0	0	0	0	2	3	7
Colocacion de cateter de tenckhoff	0	0	0	0	0	0	1	3	1	3
Laparoscopia	0	0	0	0	0	0	2	2	1	2
Procuración multiorganica	0	0	0	0	0	0	1	0	0	1
Hepatectomia del receptor para trasplante hepático	0	0	0	0	0	0	1	0	0	1
Retiro de cateter de tenckhoff	0	0	0	0	0	0	1	0	2	1
Cateterismo venoso, no clasificado bajo otro concepto	0	0	0	0	0	0	1	0	0	1
Reparación de fistula arteriovenosa	0	0	0	0	0	0	0	0	1	1
Trasplante hepático de donador fallecido	0	0	0	0	0	0	0	0	0	1
Nefrectomía bilateral para trasplante	0	0	0	0	0	0	1	0	0	0
Trasplante procedente de donador vivo emparentado	0	0	0	0	0	0	0	0	0	0
Procuración multiorganica fuera del hospital	0	0	0	0	0	0	0	0	0	0
Hepatectomia parcial (subtotal)	0	0	0	0	0	0	0	0	0	0
Resección de colon transverso	0	0	0	0	0	0	0	0	0	0
<b>Otros</b>	0	0	0	0	0	0	1	1	3	2
<b>Total</b>	<b>0</b>	<b>0</b>	<b>0</b>	<b>0</b>	<b>0</b>	<b>0</b>	<b>27</b>	<b>35</b>	<b>35</b>	<b>57</b>



**Donación y Trasplantes 310-C**

**20 Principales Cirugías y Procedimientos no Quirúrgicos por grupo de Edad y Sexo enero – septiembre 2016**

Causa	45 - 59		60 -64		65 o +		Total fem.	Total mas.	Total General
	f	m	f	m	f	m			
Biopsia [percutanea] [aguja] cerrada de riñón	3	3	0	0	0	0	16	20	36
Cateterismo cardiaco del lado derecho del corazon	3	3	0	0	0	0	9	13	22
Biopsia abierta de riñón	2	3	0	0	0	0	8	13	21
Sutura de piel y tejido subcutáneo de otros sitios	1	2	0	0	0	0	7	13	20
Nefrectomía laparoscópica manoasistida izquierda para trasplante	2	2	0	0	0	0	7	11	18
Trasplante renal donador vivo	1	2	0	0	0	0	7	9	16
Trasplante renal donador fallecido	2	1	0	0	0	0	5	10	15
Colocacion de cateter de tenckhoff	1	0	0	0	0	0	3	6	9
Laparoscopia	0	1	0	0	0	0	3	5	8
Procuración multiorganica	1	1	0	0	0	0	2	2	4
Hepatectomia del receptor para trasplante hepático	2	0	0	0	0	0	3	1	4
Retiro de cateter de tenckhoff	0	0	0	0	0	0	3	1	4
Cateterismo venoso, no clasificado bajo otro concepto	0	0	0	0	0	0	1	1	2
Reparación de fistula arteriovenosa	0	0	0	0	0	0	1	1	2
Trasplante hepático de donador fallecido	1	0	0	0	0	0	1	1	2
Nefrectomía bilateral para trasplante	1	0	0	0	0	0	2	0	2
Trasplante procedente de donador vivo emparentado	0	1	0	0	0	0	0	1	1
Procuración multiorganica fuera del hospital	0	1	0	0	0	0	0	1	1
Hepatectomia parcial (subtotal)	1	0	0	0	0	0	1	0	1
Resección de colon transverso	1	0	0	0	0	0	1	0	1
<b>Otros</b>	0	1	0	0	0	0	4	4	8
<b>Total</b>	<b>22</b>	<b>21</b>	<b>0</b>	<b>0</b>	<b>0</b>	<b>0</b>	<b>84</b>	<b>113</b>	<b>197</b>



**Donación y Trasplantes 310-C**
**Programa de Donación de Órganos y Tejidos con fines de Trasplantes enero – septiembre 2016**

Actividad	Ene	Feb	Mar	Abr	May	Jun
Casos de Potenciales Donadores de Cornea valorados	80	80	81	290	210	190
Casos de Potenciales Donadores de Cornea detectados	3	5	22	190	60	50
Solicitudes de Donación de Corneas realizadas	3	5	14	25	28	20
Negativas Familiares a la Donación	3	0	12	16	19	12
Otras causas de negativa	0	0	8	0	5	5
Donaciones de cornea concretadas	0	5	2	0	3	3
Donaciones de cornea no concretadas	0	0	12	12	24	17
Donaciones multiorgánicas concretadas	0	1	1	0	1	0
Donaciones multiorgánicas no concretadas	4	1	1	3	2	1
Corneas obtenidas por donación	2	0	4	6	6	6
Corneas remitidas de otras unidades	0	6	0	0	0	2
Corneas enviadas destino final patología	0	2	2	2	2	2
Corneas trasplantadas en el hospital general de México	0	8	4	2	6	2
Casos de Potenciales donadores multiorganicos est.	4	2	64	60	55	5
Potenciales donadores multiorgánicos confirmada	1	1	2	3	3	1
Órganos y tejidos obtenidos	1	6	5	0	4	0
Órganos y tejidos enviados a otras unidades especificar	0	0	1	0	0	0
Donaciones obtenidas de otras unidades	1	1	0	0	8	0
Órganos trasplantados en el HGM	1	1	4	0	12	0
Órganos y/o tejidos enviados a destino final patología	0	0	2	1	2	0
<b>Total</b>	<b>103</b>	<b>124</b>	<b>241</b>	<b>610</b>	<b>450</b>	<b>316</b>




**Donación y Trasplantes 310-C**
**Programa de Donación de Órganos y Tejidos con fines de Trasplantes enero – septiembre 2016**

Actividad	Julio	Agosto	Septiembre	Total
Casos de Potenciales Donadores de Cornea valorados	163	214	209	1,517
Casos de Potenciales Donadores de Cornea detectados	163	15	109	517
Solicitudes de Donación de Corneas realizadas	17	5	12	129
Negativas Familiares a la Donación	5	3	3	73
Otras causas de negativa	12	7	7	44
Donaciones de cornea concretadas	0	2	2	17
Donaciones de cornea no concretadas	17	13	10	105
Donaciones multiorgánicas concretadas	0	1	0	4
Donaciones multiorgánicas no concretadas	0	1	1	14
Corneas obtenidas por donación	0	4	4	32
Corneas remitidas de otras unidades	0	0	0	8
Corneas enviadas destino final patología	0	0	2	12
Corneas trasplantadas en el hospital general de México	0	4	1	27
Casos de Potenciales donadores multiorganicos est.	56	55	50	351
Potenciales donadores multiorgánicos confirmada	0	1	1	13
Órganos y tejidos obtenidos	0	4	0	20
Órganos y tejidos enviados a otras unidades especificar	0	0	0	1
Donaciones obtenidas de otras unidades	0	0	3	13
Órganos trasplantados en el HGM	0	2	2	22
Órganos y/o tejidos enviados a destino final patología	0	0	1	6
<b>Total</b>	<b>433</b>	<b>331</b>	<b>417</b>	<b>3,025</b>



### PORCENTAJE DE OCUPACIÓN



### PROMEDIO DÍAS ESTANCIA



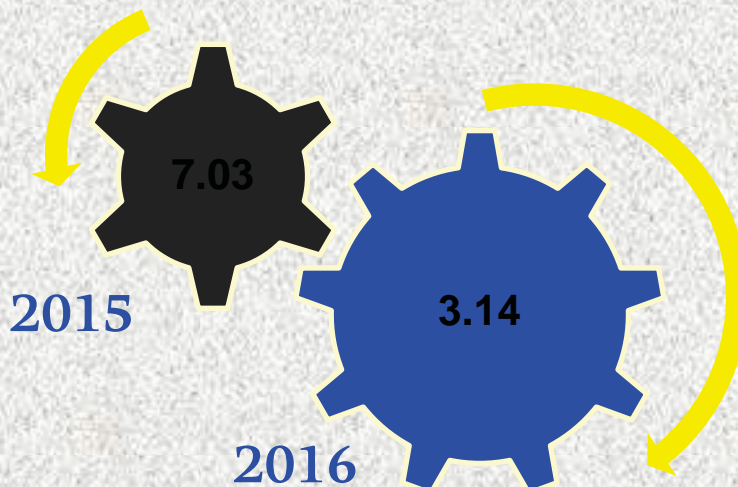
Donación y Trasplantes  
310-C



### INDICE DE ROTACION



### INTERVALO DE SUSTITUCION



Donación y Trasplantes  
310-C



**Donación y Trasplantes 310-C**

**Recursos Humanos**

Categoría	Turno				
	Matutino	Vespertino	Nocturno	Sab, dom y fest	Total
<b>Rama médica</b>					
Jefe de servicios	3	0	0	0	3
Médico especialista “A”	2	0	0	0	2
Medico general “A”	1	0	0	0	1
Medico general “C”	1	0	0	0	1
Médico especialista “C”	1	1	0	0	2
<b>Rama de enfermería</b>					
Enfermera especialista “C”	0	1	0	0	1
Enfermera general titulada “A”	2	1	1	0	4
Enfermera general titulada “C”	2	1	0	0	3
Enfermera jefe de servicio	1	0	0	0	1
<b>Rama paramédica</b>					
Afanadora	1	0	0	0	1
<b>Rama administrativa afín</b>					
Apoyo administrativo en salud A 6	1	0	0	0	1
Apoyo administrativo en salud A 7	1	0	0	0	1
<b>Total</b>	<b>16</b>	<b>4</b>	<b>1</b>	<b>0</b>	<b>21</b>



**Gastroenterología 310-D**

**Comparativo de Productividad enero – septiembre / 2015-2016**

Actividad	2015				2016			
	Programado	Realizado	% de Avance	Calificación	Programado	Realizado	% de avance	Calificación
Consultas de primera vez	6,528	4,968	76.10	R	5,034	4,918	97.70	V
Consultas subsecuentes	8,316	6,638	79.82	R	6,941	6,706	96.61	A
Interconsultas		185				165		
<b>Total</b>	<b>14,844</b>	<b>11,791</b>	<b>79.43</b>	<b>R</b>	<b>11,975</b>	<b>11,789</b>	<b>98.45</b>	<b>V</b>
Ingresos		1,760				1,100		
Egresos	1,320	1,750	132.58	V	1,565	1,073	68.56	R
Intervenciones quirúrgicas	0	0	0.00	R	0	0	0.00	R
Procedimientos no quirúrgicos		2,829				5,137		
Días paciente	7,301	6,507	89.12	R	6,746	4,456	66.05	R
Días cama	7,398	6,870	92.86	A	7,425	1,223	16.47	R
Porcentaje de ocupación	98.69	94.72	95.98	A	0.00	0.00	0.00	R



**Gastroenterología 310-D**
**20 Principales Motivos de Consulta enero – septiembre 2016**

Causa	Femenino	Masculino	Total	%
Enfermedad del reflujo gastroesofágico sin esofagitis	901	389	1,290	14.34
Síndrome del colon irritable sin diarrea	722	177	899	9.99
Enfermedad del reflujo gastroesofágico con esofagitis	349	211	560	6.22
Dispepsia funcional	361	129	490	5.45
Síndrome del colon irritable con diarrea	276	100	376	4.18
Gastritis crónica superficial	250	101	351	3.90
Esofagitis	242	103	345	3.84
Gastritis crónica, no especificada	212	82	294	3.27
Trastorno funcional intestinal, no especificado	236	41	277	3.08
Diarrea funcional	175	54	229	2.55
Constipación	154	51	205	2.28
Cirrosis hepática alcohólica	66	127	193	2.15
Colitis de etiología indeterminada	135	29	164	1.82
Disfagia	89	61	150	1.67
Colitis del lado izquierdo	104	36	140	1.56
Pancolitis ulcerativa (crónica)	65	48	113	1.26
Hemorragia gastrointestinal, no especificada	54	48	102	1.13
Colitis y gastroenteritis no infecciosas, no especificadas	64	23	87	0.97
Disfagia alta en estudio	51	35	86	0.96
Otras colitis y gastroenteritis no infecciosas especificadas	55	20	75	0.83
Otros	1,642	928	2,570	28.57
<b>Total</b>	<b>6,203</b>	<b>2,793</b>	<b>8,996</b>	<b>100.00</b>



**Gastroenterología 310-D**

**20 Principales Motivos de Consulta por grupo de Edad y Sexo enero – septiembre 2016**

Causa	< 1		1 - 4		5 - 14		15 - 24		25 - 44	
	f	m	f	m	f	m	f	m	f	m
Enfermedad del reflujo gastroesofágico sin esofagitis	0	0	0	0	1	0	38	28	234	135
Síndrome del colon irritable sin diarrea	0	0	0	0	0	0	33	17	203	57
Enfermedad del reflujo gastroesofágico con esofagitis	0	0	0	0	2	0	22	10	81	84
Dispepsia funcional	0	0	0	0	0	0	11	5	83	43
Síndrome del colon irritable con diarrea	0	0	0	0	0	0	16	14	97	36
Gastritis crónica superficial	0	0	0	0	0	0	10	10	68	29
Esofagitis	0	0	0	0	0	0	10	8	70	22
Gastritis crónica, no especificada	0	0	0	0	0	0	12	2	56	25
Trastorno funcional intestinal, no especificado	0	0	0	0	0	0	7	2	68	15
Diarrea funcional	0	0	0	0	0	0	6	9	35	15
Constipación	0	0	0	0	0	0	14	4	35	11
Cirrosis hepática alcohólica	0	0	0	0	0	0	1	0	10	21
Colitis de etiología indeterminada	0	0	0	0	0	0	8	5	37	10
Disfagia	0	0	0	0	0	0	6	3	20	13
Colitis del lado izquierdo	0	0	0	0	0	0	4	2	26	17
Pancolitis ulcerativa (crónica)	0	0	0	0	0	1	13	3	16	24
Hemorragia gastrointestinal, no especificada	0	0	0	0	0	0	2	2	7	12
Colitis y gastroenteritis no infecciosas, no especificadas	0	0	0	0	0	0	0	3	15	7
Disfagia alta en estudio	0	0	0	0	0	0	4	4	13	7
Otras colitis y gastroenteritis no infecciosas especificadas	0	0	0	0	0	0	3	1	18	6
Otros	0	0	0	1	1	1	72	79	402	279
<b>Total</b>	<b>0</b>	<b>0</b>	<b>0</b>	<b>1</b>	<b>4</b>	<b>2</b>	<b>292</b>	<b>211</b>	<b>1,594</b>	<b>868</b>



**Gastroenterología 310-D**

**20 Principales Motivos de Consulta por grupo de Edad y Sexo enero – septiembre 2016**

Causa	45 - 59		60 -64		65 o +		Total fem.	Total mas.	Total General
	f	m	f	m	f	m			
Enfermedad del reflujo gastroesofágico sin esofagitis	384	161	108	16	136	49	901	389	1,290
Síndrome del colon irritable sin diarrea	262	49	69	9	155	45	722	177	899
Enfermedad del reflujo gastroesofágico con esofagitis	137	62	34	14	73	41	349	211	560
Dispepsia funcional	166	44	35	11	66	26	361	129	490
Síndrome del colon irritable con diarrea	92	30	22	7	49	13	276	100	376
Gastritis crónica superficial	96	29	31	5	45	28	250	101	351
Esofagitis	97	41	28	8	37	24	242	103	345
Gastritis crónica, no especificada	81	25	21	4	42	26	212	82	294
Trastorno funcional intestinal, no especificado	93	14	25	4	43	6	236	41	277
Diarrea funcional	72	15	14	6	48	9	175	54	229
Constipación	43	10	20	8	42	18	154	51	205
Cirrosis hepática alcohólica	22	65	15	15	18	26	66	127	193
Colitis de etiología indeterminada	43	7	14	3	33	4	135	29	164
Disfagia	37	23	11	13	15	9	89	61	150
Colitis del lado izquierdo	43	11	2	2	29	4	104	36	140
Pancolitis ulcerativa (crónica)	19	18	7	0	10	2	65	48	113
Hemorragia gastrointestinal, no especificada	20	14	8	5	17	15	54	48	102
Colitis y gastroenteritis no infecciosas, no especificadas	27	8	8	3	14	2	64	23	87
Disfagia alta en estudio	20	12	5	5	9	7	51	35	86
Otras colitis y gastroenteritis no infecciosas especificadas	13	7	5	3	16	3	55	20	75
Otros	628	308	192	69	347	191	1,642	928	2,570
<b>Total</b>	<b>2,395</b>	<b>953</b>	<b>674</b>	<b>210</b>	<b>1,244</b>	<b>548</b>	<b>6,203</b>	<b>2,793</b>	<b>8,996</b>



**Gastroenterología 310-D**

**20 Diagnósticos de Egreso más frecuentes enero – septiembre 2016**

Causa	Femenino	Masculino	Total
Insuficiencia hepática, no especificada	72	47	119
Hemorragia gastrointestinal, no especificada	34	55	89
Cirrosis hepática alcohólica	33	45	78
Insuficiencia hepática aguda o subaguda	25	29	54
Fibrosis hepática	19	16	35
Ascitis	23	4	27
Fistula anal	1	23	24
Hepatitis alcohólica	5	18	23
Enfermedad hepática alcohólica, no especificada	14	8	22
Insuficiencia hepática crónica	10	8	18
Otras cirrosis del hígado y las no especificadas	10	8	18
Melena	6	9	15
Absceso del hígado	5	9	14
Úlcera gástrica, aguda con hemorragia	5	8	13
Pancreatitis idiopática aguda	4	9	13
Carcinoma de células hepáticas	3	8	11
Insuficiencia hepática alcohólica	3	7	10
Hipertensión portal	5	5	10
Carcinoma de vías biliares intrahepáticas	5	3	8
Síndrome de laceración y hemorragia gastroesofágicas	5	3	8
Otros	219	245	464
<b>Total</b>	<b>506</b>	<b>567</b>	<b>1,073</b>



Gastroenterología 310-D

20 Diagnósticos de Egreso por Grupo de Edad y Sexo más frecuente enero – septiembre 2016

Causa	< 1		1 - 4		5 - 14		15 - 24		25 - 44	
	f	m	f	m	f	m	f	m	f	m
Insuficiencia hepática, no especificada	0	0	0	0	0	0	0	1	8	8
Hemorragia gastrointestinal, no especificada	0	0	0	0	0	0	1	3	4	12
Cirrosis hepática alcohólica	0	0	0	0	0	0	0	0	2	12
Insuficiencia hepática aguda o subaguda	0	0	0	0	0	0	0	1	4	11
Fibrosis hepática	0	0	0	0	0	0	0	0	2	3
Ascitis	0	0	0	0	0	0	0	0	3	1
Fistula anal	0	0	0	0	0	0	0	1	0	12
Hepatitis alcohólica	0	0	0	0	0	0	0	0	2	10
Enfermedad hepática alcohólica, no especificada	0	0	0	0	0	0	0	0	2	1
Insuficiencia hepática crónica	0	0	0	0	0	0	0	0	1	1
Otras cirrosis del hígado y las no especificadas	0	0	0	0	0	0	0	0	2	1
Melena	0	0	0	0	0	0	0	0	0	2
Absceso del hígado	0	0	0	0	0	0	0	0	1	4
Úlcera gástrica, aguda con hemorragia	0	0	0	0	0	0	0	1	0	0
Pancreatitis idiopática aguda	0	0	0	0	0	0	0	1	3	7
Carcinoma de células hepáticas	0	0	0	0	0	0	0	0	1	1
Insuficiencia hepática alcohólica	0	0	0	0	0	0	0	0	1	0
Hipertensión portal	0	0	0	0	0	0	0	1	1	1
Carcinoma de vías biliares intrahepáticas	0	0	0	0	0	0	0	0	1	1
Síndrome de laceración y hemorragia gastroesofágicas	0	0	0	0	0	0	0	1	0	2
Otros	0	0	0	0	1	0	11	19	60	80
<b>Total</b>	<b>0</b>	<b>0</b>	<b>0</b>	<b>0</b>	<b>1</b>	<b>0</b>	<b>12</b>	<b>29</b>	<b>98</b>	<b>170</b>



**Gastroenterología 310-D**

**20 Diagnósticos de Egreso por Grupo de Edad y Sexo más frecuente enero – septiembre 2016**

Causa	45 - 59		60 -64		65 o +		Total fem.	Total mas.	Total General
	f	m	f	m	f	m			
Insuficiencia hepática, no especificada	29	25	16	4	19	9	72	47	119
Hemorragia gastrointestinal, no especificada	12	24	2	6	15	10	34	55	89
Cirrosis hepática alcohólica	15	23	4	2	12	8	33	45	78
Insuficiencia hepática aguda o subaguda	10	9	3	1	8	7	25	29	54
Fibrosis hepática	7	8	2	2	8	3	19	16	35
Ascitis	11	1	4	1	5	1	23	4	27
Fistula anal	1	8	0	1	0	1	1	23	24
Hepatitis alcohólica	2	7	1	1	0	0	5	18	23
Enfermedad hepática alcohólica, no especificada	8	3	1	1	3	3	14	8	22
Insuficiencia hepática crónica	4	4	4	2	1	1	10	8	18
Otras cirrosis del hígado y las no especificadas	4	4	2	2	2	1	10	8	18
Melena	2	3	1	1	3	3	6	9	15
Absceso del hígado	2	5	0	0	2	0	5	9	14
Úlcera gástrica, aguda con hemorragia	2	3	0	2	3	2	5	8	13
Pancreatitis idiopática aguda	1	0	0	0	0	1	4	9	13
Carcinoma de células hepáticas	0	3	0	0	2	4	3	8	11
Insuficiencia hepática alcohólica	1	4	0	2	1	1	3	7	10
Hipertensión portal	2	2	1	0	1	1	5	5	10
Carcinoma de vías biliares intrahepáticas	2	0	1	0	1	2	5	3	8
Síndrome de laceración y hemorragia gastroesofágicas	1	0	2	0	2	0	5	3	8
Otros	59	82	27	22	61	42	219	245	464
<b>Total</b>	<b>175</b>	<b>218</b>	<b>71</b>	<b>50</b>	<b>149</b>	<b>100</b>	<b>506</b>	<b>567</b>	<b>1,073</b>



**Gastroenterología 310-D**
**Principales Causas de Defunción enero – septiembre 2016**

<b>Causa</b>	<b>Femenino</b>	<b>Masculino</b>	<b>Total</b>
Hepatitis alcohólica	0	4	4
Insuficiencia hepática alcohólica	0	4	4
Sepsis, no especificada	2	1	3
Cirrosis hepática alcohólica	1	2	3
Insuficiencia hepática aguda o subaguda	1	2	3
Fibrosis hepática	0	3	3
Colangitis	1	2	3
Hemorragia gastrointestinal, no especificada	1	2	3
Enfermedad hepática alcohólica, no especificada	1	1	2
Insuficiencia hepática crónica	0	2	2
Insuficiencia hepática, no especificada	1	1	2
Síndrome hepatorenal	1	1	2
Enterocolitis debida a clostridium difcil	1	0	1
Sepsis debida a estreptococo, grupo a	0	1	1
Síndrome del choque toxico	0	1	1
Hepatitis aguda tipo c	1	0	1
Tumor maligno del colon, parte no especificada	0	1	1
Tumor maligno del páncreas, parte no especificada	0	1	1
Tumor maligno, sitio primario no especificado	1	0	1
Retraso mental grave, deterioro del comportamiento nulo o mínimo	0	1	1
Otros	8	11	19
<b>Total</b>	<b>20</b>	<b>41</b>	<b>61</b>



Gastroenterología 310-D

Principales Causas de Defunción por Grupo de Edad y Sexo enero – septiembre 2016

Causa	< 1		1 - 4		5 - 14		15 - 24		25 - 44	
	f	m	f	m	f	m	f	m	f	m
Hepatitis alcohólica	0	0	0	0	0	0	0	0	0	3
Insuficiencia hepática alcohólica	0	0	0	0	0	0	0	0	0	0
Sepsis, no especificada	0	0	0	0	0	0	0	0	0	0
Cirrosis hepática alcohólica	0	0	0	0	0	0	0	0	0	0
Insuficiencia hepática aguda o subaguda	0	0	0	0	0	0	0	0	0	1
Fibrosis hepática	0	0	0	0	0	0	0	0	0	1
Colangitis	0	0	0	0	0	0	0	0	0	0
Hemorragia gastrointestinal, no especificada	0	0	0	0	0	0	0	0	0	1
Enfermedad hepática alcohólica, no especificada	0	0	0	0	0	0	0	0	0	0
Insuficiencia hepática crónica	0	0	0	0	0	0	0	0	0	1
Insuficiencia hepática, no especificada	0	0	0	0	0	0	0	0	0	0
Síndrome hepatorenal	0	0	0	0	0	0	0	0	0	1
Enterocolitis debida a clostridium difícil	0	0	0	0	0	0	0	0	0	0
Sepsis debida a estreptococo, grupo a	0	0	0	0	0	0	0	0	0	0
Síndrome del choque toxico	0	0	0	0	0	0	0	1	0	0
Hepatitis aguda tipo c	0	0	0	0	0	0	0	0	1	0
Tumor maligno del colon, parte no especificada	0	0	0	0	0	0	0	0	0	0
Tumor maligno del páncreas, parte no especificada	0	0	0	0	0	0	0	0	0	0
Tumor maligno, sitio primario no especificado	0	0	0	0	0	0	0	0	0	0
Retraso mental grave, deterioro del comportamiento nulo o mínimo	0	0	0	0	0	0	0	0	0	0
Otros	0	0	0	0	0	0	0	1	0	0
<b>Total</b>	<b>0</b>	<b>0</b>	<b>0</b>	<b>0</b>	<b>0</b>	<b>0</b>	<b>0</b>	<b>2</b>	<b>1</b>	<b>8</b>



Gastroenterología 310-D

Principales Causas de Defunción por Grupo de Edad y Sexo enero – septiembre 2016

Causa	45 - 59		60 -64		65 o +		Total fem.	Total mas.	Total General
	f	m	f	m	f	m			
Hepatitis alcohólica	0	1	0	0	0	0	0	4	4
Insuficiencia hepática alcohólica	0	3	0	0	0	1	0	4	4
Sepsis, no especificada	1	1	0	0	1	0	2	1	3
Cirrosis hepática alcohólica	0	1	1	0	0	1	1	2	3
Insuficiencia hepática aguda o subaguda	1	1	0	0	0	0	1	2	3
Fibrosis hepática	0	0	0	0	0	2	0	3	3
Colangitis	0	1	0	0	1	1	1	2	3
Hemorragia gastrointestinal, no especificada	1	1	0	0	0	0	1	2	3
Enfermedad hepática alcohólica, no especificada	0	0	1	1	0	0	1	1	2
Insuficiencia hepática crónica	0	1	0	0	0	0	0	2	2
Insuficiencia hepática, no especificada	0	0	0	0	1	1	1	1	2
Síndrome hepatorenal	0	0	1	0	0	0	1	1	2
Enterocolitis debida a clostridium difícil	0	0	0	0	1	0	1	0	1
Sepsis debida a estreptococo, grupo a	0	1	0	0	0	0	0	1	1
Síndrome del choque toxico	0	0	0	0	0	0	0	1	1
Hepatitis aguda tipo c	0	0	0	0	0	0	1	0	1
Tumor maligno del colon, parte no especificada	0	1	0	0	0	0	0	1	1
Tumor maligno del páncreas, parte no especificada	0	0	0	0	0	1	0	1	1
Tumor maligno, sitio primario no especificado	1	0	0	0	0	0	1	0	1
Retraso mental grave, deterioro del comportamiento nulo o mínimo	0	1	0	0	0	0	0	1	1
Otros	2	3	0	1	6	6	8	11	19
<b>Total</b>	<b>6</b>	<b>16</b>	<b>3</b>	<b>2</b>	<b>10</b>	<b>13</b>	<b>20</b>	<b>41</b>	<b>61</b>



**Gastroenterología Comparativo de Estudios de Endoscopias ene – sep 2015 - 2016**

Estudio	Total 2015	Total 2016
Panendoscopia	3,094	5,204
Colonoscopia	902	615
<b>Total de endoscopias</b>	<b>3,996</b>	<b>5,819</b>
Colangiografía (CPRE)	223	238
Endoscopia pediátrica	0	4
Clips	0	9
Duodenoscopías	1	18
Aplicación de argón plasma TDA	2	6
Dilatación malloney	36	7
Dilatación savary	43	43
Dilatación con balon	3	11
Ultrasonido endoscopico	0	0
Ligaduras de varices	211	498
Colocación de sonda nasoyeyunal	3	3
Aplicación de cianocrilato	18	42
Mucosectomia	0	2
Esfinterotomía	2	32
Extracción de cuerpo extraño	7	3
Colocación de prótesis pancreáticas	1	0
Enteroscopia	2	4
Colocación de prótesis biliar	31	43
Prótesis plástica pancreática	0	1
Transoperatorias	0	5
Valoración preendoscopica	4,735	6,707
Dilatación	0	4
Heater-probe Goldprobe	0	24
Dilatación neumática	0	4
Diverticulotomía	0	1
Aplicación de ligaduras de varices	0	0
Rectosigmoidoscopia	3	0
USE radial	17	7
Tinciones	0	11
Gastrostomía recambio	0	10



**Gastroenterología Comparativo de Estudios de Endoscopias ene – sep 2015 - 2016**

Estudio	Total 2015	Total 2016
Drenaje pseudoquiste pancreático	0	2
Drenaje pseudoquiste por USE	0	0
Retiro de sonda de gastrostomía	2	4
Retiro de sonda naso - yeyuno	1	0
Inyección adrenalina	7	40
Biopsia colonoscopia	0	33
Esfinteroplasti	0	1
Escleroterapia	1	55
Use lineal	105	12
Prótesis esofágica	1	1
Polipectomía de colonica	7	47
Polipectomía gástrica	7	20
Dilatación papila	2	2
Dilatación estenosis	1	0
Gastrostomía endoscópica	24	13
Prótesis biliar	6	0
Retiro de prótesis biliar	2	3
Esfinterectomía	20	63
Gastrostomía retiro	0	3
Capsula endoscópica	0	2
Gastrostomía	1	20
Esfinterotomía y balon	113	0
Biopsias panendoscopias	0	221
Rectosigmoidoscopia flexible	0	24
Pre corte	43	14
Barrido con balón	4	29
Biopsias	0	219
Litotripsia	2	4
Retiro de prótesis esofágica	0	1
Prótesis plástica	6	0
<b>Total de estudios</b>	<b>9,690</b>	<b>14,386</b>



**Gastroenterología 310-D**
**Procedimientos de Endoscopias**

Descripción	Matutino	Vespertino	Sábados y Domingos	Total
Panendoscopias	3,617	1,479	773	5,869
Colonoscopia	818	0	0	818
Duodenoscopia	24	0	1	27
Cpres	287	0	2	289
Cuerpos extraños	2	2	2	6
Ligaduras	345	169	86	600
Escleroterapia	3	4	2	9
Inyección de cianocrilato	27	15	10	52
Dilatación malloney	8	0	0	8
Dilatación savary	46	1	2	49
Dilatación neumática	40	0	2	42
Gastrostomía endoscopica	57	0	1	58
Gastrostomía (recambio)	10	1	1	12
Gastrostomía (retiro)	4	1	0	5
Polipectimia Gástrica	15	5	3	23
Clips	9	0	0	9
Inyección adrenalina	21	16	10	47
Prótesis biliar, retiro	0	0	0	0
Transoperatorias	5	1	0	6
Prótesis esofágico	2	0	0	2
Argón plasma	7	2	1	10
Enteroscopias	8	0	0	8
Poem	1	0	0	1
Diverticulotomía	1	0	0	1
Esfinerotomía	200	0	2	202



**Gastroenterología 310-D**

**Procedimientos de Endoscopias**

Descripción	Matutino	Vespertino	Sábados y Domingos	Total
PRE CORTE	38	1	0	39
Drenaje pseudoquiste	1	0	0	1
Biopsias	842	248	131	1,221
Prótesis metálica biliar	2	0	0	2
Litotripcia	9	0	0	9
Sonda nasoyeyunal	8	1	0	9
Mucosectomia	2	0	0	2
Polipectomia colonica	50	0	0	50
Rectosigmoidoscopia	25	18	2	45
Tinciones	26	0	4	30
Esfinteroplastia	3	0	0	3
Prótesis plástica biliar	58	0	1	59
Prótesis plástica pancreática	5	0	0	5
Cepillado	3	0	0	3
GOLD PROBE	18	10	6	34
Barrido con balón	73	0	1	74
Retiro prótesis	14	0	0	14
Dilatación	11	0	0	11
Use radial	19	0	0	19
Use lineal	12	0	0	12
Capsula endoscópica	4	0	0	4
Pediátrica	10	0	1	11
<b>Total de estudios</b>				
Revisión de expedientes				<b>9,810</b>



**Gastroenterología 310-D**

**20 Principales Motivos de Consulta de Clínica del Hígado 107 A enero – septiembre 2016**

Causa	Femenino	Masculino	Total	%
Otras cirrosis del hígado y las no especificadas	335	102	437	15.85
Insuficiencia hepática crónica	254	181	435	15.78
Cirrosis hepática alcohólica	69	315	384	13.93
Fibrosis hepática	143	52	195	7.07
Hepatitis viral tipo c crónica	120	69	189	6.86
Cirrosis biliar primaria	149	7	156	5.66
Insuficiencia hepática alcohólica	21	107	128	4.64
Degeneración grasa del hígado, no clasificada en otra parte	50	27	77	2.79
Ictericia no especificada	18	32	50	1.81
Hepatitis autoinmune	38	5	43	1.56
Hipertensión portal	18	14	32	1.16
Ascitis	23	5	28	1.02
Tumor maligno del hígado, no especificado	9	15	24	0.87
Insuficiencia hepática, no especificada	19	5	24	0.87
Enfermedad quística del hígado	16	7	23	0.83
Hemangioma, de cualquier sitio	16	5	21	0.76
Enfermedad del reflujo gastroesofágico con esofagitis	12	8	20	0.73
Síndrome del colon irritable sin diarrea	18	2	20	0.73
Hipercolesterolemia pura	15	4	19	0.69
Cirrosis biliar, no especificada	18	1	19	0.69
Otros	221	212	433	15.71
<b>Total</b>	<b>1,582</b>	<b>1,175</b>	<b>2,757</b>	<b>100.00</b>



**Gastroenterología 310-D**

**Principales Motivos de Consulta de Clínica del Hígado por grupo de Edad y Sexo enero – septiembre 2016**

CAUSA	< 1		1 - 4		5 - 14		15 - 24		25 - 44	
	f	m	f	m	f	m	f	m	f	m
Otras cirrosis del hígado y las no especificadas	0	0	0	0	0	0	2	1	30	23
Insuficiencia hepática crónica	0	0	0	0	0	0	0	4	15	26
Cirrosis hepática alcohólica	0	0	0	0	0	0	0	3	5	71
Fibrosis hepática	0	0	0	0	0	0	0	1	16	13
Hepatitis viral tipo c crónica	0	0	0	0	0	0	0	1	32	36
Cirrosis biliar primaria	0	0	0	0	0	0	2	0	43	3
Insuficiencia hepática alcohólica	0	0	0	0	0	0	0	1	0	26
Degeneración grasa del hígado, no clasificada en otra parte	0	0	0	0	0	0	2	2	13	9
Ictericia no especificada	0	0	0	0	0	0	4	1	4	9
Hepatitis autoinmune	0	0	0	0	0	0	1	0	24	1
Hipertensión portal	0	0	0	0	0	0	2	3	7	5
Ascitis	0	0	0	0	0	0	2	0	0	0
Tumor maligno del hígado, no especificado	0	0	0	0	0	0	0	0	0	2
Insuficiencia hepática, no especificada	0	0	0	0	0	0	0	0	0	1
Enfermedad quística del hígado	0	0	0	0	0	0	0	0	7	0
Hemangioma, de cualquier sitio	0	0	0	0	0	0	0	0	13	4
Enfermedad del reflujo gastroesofágico con esofagitis	0	0	0	0	0	0	0	1	5	2
Síndrome del colon irritable sin diarrea	0	0	0	0	0	0	0	0	6	0
Hipercolesterolemia pura	0	0	0	0	0	0	0	0	5	2
Cirrosis biliar, no especificada	0	0	0	0	0	0	0	0	4	0
Otros	0	0	0	0	0	0	10	14	79	71
<b>TOTAL</b>	<b>0</b>	<b>0</b>	<b>0</b>	<b>0</b>	<b>0</b>	<b>0</b>	<b>25</b>	<b>32</b>	<b>308</b>	<b>304</b>



**Gastroenterología 310-D**

**Principales Motivos de Consulta de Clínica del Hígado por grupo de Edad y Sexo enero – septiembre 2016**

CAUSA	45 – 59		60 - 64		65 o +		Total Fem	Total mas	Total general
	f	m	f	m	f	m			
Otras cirrosis del hígado y las no especificadas	108	42	74	16	121	20	335	102	437
Insuficiencia hepática crónica	78	71	52	33	109	47	254	181	435
Cirrosis hepática alcohólica	25	152	18	34	21	55	69	315	384
Fibrosis hepática	53	26	28	6	46	6	143	52	195
Hepatitis viral tipo c crónica	42	26	14	4	32	2	120	69	189
Cirrosis biliar primaria	77	1	11	3	16	0	149	7	156
Insuficiencia hepática alcohólica	9	44	4	15	8	21	21	107	128
Degeneración grasa del hígado, no clasificada en otra parte	20	11	10	3	5	2	50	27	77
Ictericia no especificada	6	10	1	4	3	8	18	32	50
Hepatitis autoinmune	11	3	1	1	1	0	38	5	43
Hipertensión portal	3	3	1	2	5	1	18	14	32
Ascitis	12	3	2	1	7	1	23	5	28
Tumor maligno del hígado, no especificado	3	5	2	1	4	7	9	15	24
Insuficiencia hepática, no especificada	6	1	5	2	8	1	19	5	24
Enfermedad quística del hígado	4	2	2	1	3	4	16	7	23
Hemangioma, de cualquier sitio	3	1	0	0	0	0	16	5	21
Enfermedad del reflujo gastroesofágico con esofagitis	6	3	0	2	1	0	12	8	20
Síndrome del colon irritable sin diarrea	10	2	1	0	1	0	18	2	20
Hipercolesterolemia pura	4	1	5	1	1	0	15	4	19
Cirrosis biliar, no especificada	7	0	3	0	4	1	18	1	19
Otros	76	61	21	29	35	37	221	212	433
<b>TOTAL</b>	<b>563</b>	<b>468</b>	<b>255</b>	<b>158</b>	<b>431</b>	<b>213</b>	<b>1,582</b>	<b>1,175</b>	<b>2,757</b>




**Gastroenterología 310-D**
**Principales Motivos de Consulta de Motilidad Experimental enero – septiembre 2016**

Causa	Femenino	Masculino	Total	%
Enfermedad del reflujo gastroesofágico con esofagitis	4	3	7	31.82
Otras enfermedades especificadas del esófago	4	1	5	22.73
Enfermedad del reflujo gastroesofágico sin esofagitis	1	1	2	9.09
Otras enfermedades especificadas del hígado	2	0	2	9.09
Acalasia del cardias	1	0	1	4.55
Esófago de barrett	1	0	1	4.55
Enfermedad diverticular del intestino grueso sin perforación ni absceso	1	0	1	4.55
Síndrome del colon irritable con diarrea	1	0	1	4.55
Constipación	0	1	1	4.55
Cirrosis hepática alcohólica	0	1	1	4.55
<b>Total</b>	<b>15</b>	<b>7</b>	<b>22</b>	<b>100.00</b>





**Gastroenterología 310-D**

**Principales Motivos de Consulta de Motilidad Experimental por grupo de edad y sexo enero – septiembre 2016**

CAUSA	< 1		1 - 4		5 - 14		15 - 24		25 - 44	
	f	m	f	m	f	m	f	m	f	m
Enfermedad del reflujo gastroesofágico con esofagitis	0	0	0	0	0	0	0	0	1	2
Otras enfermedades especificadas del esófago	0	0	0	0	0	0	0	0	1	0
Enfermedad del reflujo gastroesofágico sin esofagitis	0	0	0	0	0	0	0	1	1	0
Otras enfermedades especificadas del hígado	0	0	0	0	0	0	0	0	0	0
Acalasia del cardias	0	0	0	0	0	0	0	0	0	0
Esófago de barrett	0	0	0	0	0	0	0	0	0	0
Enfermedad diverticular del intestino grueso sin perforación ni absceso	0	0	0	0	0	0	0	0	0	0
Síndrome del colon irritable con diarrea	0	0	0	0	0	0	0	0	1	0
Constipación	0	0	0	0	0	0	0	0	0	0
Cirrosis hepática alcohólica	0	0	0	0	0	0	0	0	0	0
<b>TOTAL</b>	<b>0</b>	<b>0</b>	<b>0</b>	<b>0</b>	<b>0</b>	<b>0</b>	<b>0</b>	<b>1</b>	<b>4</b>	<b>2</b>

CAUSA	45 - 59		60 - 64		65 o +		Total Fem.	Total mas	Total gnal.
	f	m	f	m	f	m			
Enfermedad del reflujo gastroesofágico con esofagitis	2	1	0	0	1	0	4	3	7
Otras enfermedades especificadas del esófago	1	1	0	0	2	0	4	1	5
Enfermedad del reflujo gastroesofágico sin esofagitis	0	0	0	0	0	0	1	1	2
Otras enfermedades especificadas del hígado	0	0	1	0	1	0	2	0	2
Acalasia del cardias	0	0	0	0	1	0	1	0	1
Esófago de barrett	1	0	0	0	0	0	1	0	1
Enfermedad diverticular del intestino grueso sin perforación ni absceso	0	0	1	0	0	0	1	0	1
Síndrome del colon irritable con diarrea	0	0	0	0	0	0	1	0	1
Constipación	0	0	0	0	0	1	0	1	1
Cirrosis hepática alcohólica	0	0	0	0	0	1	0	1	1
<b>TOTAL</b>	<b>4</b>	<b>2</b>	<b>2</b>	<b>0</b>	<b>5</b>	<b>2</b>	<b>15</b>	<b>7</b>	<b>22</b>





## Gastroenterología 310-D

Principales Procedimientos no Quirúrgicos de Motilidad Experimental enero – septiembre  
2016

Causa	Femenino	Masculino	Total
Total	0	0	0





**Gastroenterología 310-D**

**Principales Procedimientos no Quirúrgicos por Grupo de Edad y Sexo de Motilidad Experimental enero – septiembre 2016**

CAUSA	< 1		1 - 4		5 - 14		15 - 24		25 - 44		
	f	m	f	m	f	m	f	m	f	m	
TOTAL											

CAUSA	45 - 59		60 - 64		65 o +		Total Fem.	Total mas	Total gnal.
	f	m	f	m	f	m			
TOTAL							0	0	0




**Gastroenterología 310-D**
**Principales Motivos de Consulta de Esfagología enero – septiembre 2016**

Causa	Femenino	Masculino	Total	%
Enfermedad del reflujo gastroesofágico sin esofagitis	3	3	6	42.86
Síndrome del colon irritable con diarrea	2	0	2	14.29
Enfermedad del reflujo gastroesofágico con esofagitis	1	0	1	7.14
Gastritis crónica, no especificada	0	1	1	7.14
Degeneración grasa del hígado, no clasificada en otra parte	0	1	1	7.14
Otras colelitiasis	1	0	1	7.14
Hidronefrosis con estrechez uretral, no clasificada en otra parte	0	1	1	7.14
Traumatismo superficial del cuero cabelludo	1	0	1	7.14
<b>Total</b>	<b>8</b>	<b>6</b>	<b>14</b>	<b>100.00</b>





**Gastroenterología 310-D**

**Principales Motivos de Consulta de Esfagología por grupo de edad y sexo enero – septiembre 2016**

CAUSA	< 1		1 - 4		5 - 14		15 - 24		25 - 44	
	f	m	f	m	f	m	f	m	f	m
Enfermedad del reflujo gastroesofágico sin esofagitis	0	0	0	0	0	0	0	0	1	1
Síndrome del colon irritable con diarrea	0	0	0	0	0	0	0	0	1	0
Enfermedad del reflujo gastroesofágico con esofagitis	0	0	0	0	0	0	0	0	0	0
Gastritis crónica, no especificada	0	0	0	0	0	0	0	0	0	1
Degeneración grasa del hígado, no clasificada en otra parte	0	0	0	0	0	0	0	0	0	0
Otras colelitiasis	0	0	0	0	0	0	1	0	0	0
Hidronefrosis con estrechez uretral, no clasificada en otra parte	0	0	0	0	0	0	0	0	0	1
Traumatismo superficial del cuero cabelludo	0	0	0	0	0	0	0	0	1	0
<b>TOTAL</b>	<b>0</b>	<b>0</b>	<b>0</b>	<b>0</b>	<b>0</b>	<b>0</b>	<b>1</b>	<b>0</b>	<b>3</b>	<b>3</b>





**Gastroenterología 310-D**

**Principales Motivos de Consulta de Esofagología por grupo de edad y sexo enero – septiembre 2016**

CAUSA	45 – 59		60 - 64		65 o +		Total Fem.	Total mas	Total general
	f	m	f	m	f	m			
Enfermedad del reflujo gastroesofágico sin esofagitis	2	1	0	1	0	0	3	3	6
Síndrome del colon irritable con diarrea	0	0	1	0	0	0	2	0	2
Enfermedad del reflujo gastroesofágico con esofagitis	0	0	0	0	1	0	1	0	1
Gastritis crónica, no especificada	0	0	0	0	0	0	0	1	1
Degeneración grasa del hígado, no clasificada en otra parte	0	1	0	0	0	0	0	1	1
Otras colelitiasis	0	0	0	0	0	0	1	0	1
Hidronefrosis con estrechez uretral, no clasificada en otra parte	0	0	0	0	0	0	0	1	1
Traumatismo superficial del cuero cabelludo	0	0	0	0	0	0	1	0	1
<b>TOTAL</b>	<b>2</b>	<b>2</b>	<b>1</b>	<b>1</b>	<b>1</b>	<b>0</b>	<b>8</b>	<b>6</b>	<b>14</b>



**Gastroenterología 310-D**
**Principales Procedimientos No Quirúrgicos de Esofagología enero – septiembre 2016**

Causa	Femenino	Masculino	Total
Otra gastroscopia	1,498	961	2,459
Colonoscopia	248	194	442
Biopsia cerrada de estomago [endoscópica]	268	158	426
Esofagogastroduodenoscopia [egd] con biopsia cerrada	275	149	424
Esófago gastro duodenoscopia diagnostica	183	136	319
Ligadura de varices esofágicas	137	119	256
Otra gastroscopia	43	51	94
Colangiopancreatografía retrograda endoscópica [cpre]	51	33	84
Otra endoscopia de intestino delgado	18	14	32
Sigmoidoscopia flexible	17	14	31
Inyección de agente esclerosante en vena	13	15	28
Extraccion endoscópica de calculo(s) del tracto biliar con balon extractor	16	6	22
Colangiografía retrograda endoscópica (cre)	14	7	21
Biopsia cerrada [endoscópica] del intestino grueso	12	7	19
Esfinterotomia endoscópica conducto biliar	13	6	19
Otros procedimientos diagnósticos sobre recto, rectosigmoide y tejido perirrectal	8	9	17
Dilatación de esófago	4	11	15
Gastrostomía percutanea [endoscópica] (peg)	7	5	12
Biopsia cerrada de estomago [endoscópica]	6	5	11
Otra esofagoscopia	5	4	9
Otros	63	46	109
<b>Total</b>	<b>2,899</b>	<b>1,950</b>	<b>4,849</b>



Gastroenterología 310-D

Principales Procedimientos No Quirúrgicos por Grupo de Edad y Sexo de Esofagología enero  
– septiembre 2016

Causa	< 1		1 - 4		5 - 14		15 - 24		25 - 44	
	f	m	f	m	f	m	f	m	f	m
Otra gastroscopia	0	0	1	0	0	2	48	52	352	259
Colonoscopia	0	0	0	1	3	4	5	9	51	43
Biopsia cerrada de estomago [endoscópica]	0	0	0	0	0	2	8	9	78	61
Esofagogastroduodenoscopia [egd] con biopsia cerrada	0	0	1	0	1	1	9	7	75	38
Esófago gastro duodenoscopia diagnostica	0	0	0	0	1	2	1	3	32	37
Ligadura de varices esofágicas	0	0	0	0	0	0	0	2	17	25
Otra gastroscopia	0	0	0	0	0	0	1	3	9	12
Colangiopancreatografía retrograda endoscópica [cpre]	0	0	0	0	0	0	4	1	22	5
Otra endoscopia de intestino delgado	0	0	0	0	0	0	0	1	0	3
Sigmoidoscopia flexible	0	0	0	0	0	0	3	1	4	8
Inyección de agente esclerosante en vena	0	0	0	0	0	0	0	0	1	3
Extraccion endoscópica de calculo(s) del tracto biliar con balon extractor	0	0	0	0	0	0	2	0	7	1
Colangiografía retrograda endoscópica (cre)	0	0	0	0	0	0	1	0	4	2
Biopsia cerrada [endoscópica] del intestino grueso	0	0	0	0	0	0	0	0	2	2
Esfinterotomia endoscópica conducto biliar	0	0	0	0	0	0	2	0	4	0
Otros procedimientos diagnósticos sobre recto, rectosigmoide y tejido perirrectal	0	0	0	0	0	0	0	0	3	2
Dilatación de esófago	0	0	0	0	0	0	0	0	0	1
Gastrostomía percutanea [endoscópica] (peg)	0	0	0	0	0	0	1	0	3	1
Biopsia cerrada de estomago [endoscópica]	0	0	0	0	0	0	0	0	4	4
Otra esofagoscopia	0	0	0	0	0	0	0	0	0	2
Otros	0	0	0	0	0	1	2	3	19	9
<b>Total</b>	<b>0</b>	<b>0</b>	<b>2</b>	<b>1</b>	<b>5</b>	<b>12</b>	<b>87</b>	<b>91</b>	<b>687</b>	<b>518</b>



Gastroenterología 310-D

Principales Procedimientos No Quirúrgicos por Grupo de Edad y Sexo de Esofagología enero – septiembre 2016

Causa	45 - 59		60 -64		65 o +		Total fem.	Total mas.	Total General
	f	m	f	m	f	m			
Otra gastroscopia	563	335	167	109	367	204	1,498	961	2,459
Colonoscopia	95	80	32	13	62	44	248	194	442
Biopsia cerrada de estomago [endoscópica]	103	50	32	17	47	19	268	158	426
Esofagogastroduodenoscopia [egd] con biopsia cerrada	120	54	19	17	50	32	275	149	424
Esófago gastro duodenoscopia diagnostica	78	54	22	19	49	21	183	136	319
Ligadura de varices esofágicas	59	47	28	25	33	20	137	119	256
Otra gastroscopia	17	17	3	8	13	11	43	51	94
Colangiopancreatografia retrograda endoscópica [cpre]	15	13	2	3	8	11	51	33	84
Otra endoscopia de intestino delgado	8	9	3	1	7	0	18	14	32
Sigmoidoscopia flexible	7	2	1	1	2	2	17	14	31
Inyección de agente esclerosante en vena	7	7	3	0	2	5	13	15	28
Extraccion endoscópica de calculo(s) del tracto biliar con balon extractor	3	2	0	2	4	1	16	6	22
Colangiografia retrograda endoscópica (cre)	3	2	0	2	6	1	14	7	21
Biopsia cerrada [endoscópica] del intestino grueso	6	1	0	1	4	3	12	7	19
Esfinterotomia endoscópica conducto biliar	5	2	0	1	2	3	13	6	19
Otros procedimientos diagnósticos sobre recto, rectosigmoide y tejido perirrectal	2	4	1	3	2	0	8	9	17
Dilatación de esófago	1	1	0	4	3	5	4	11	15
Gastrostomía percutanea [endoscópica] (peg)	0	2	1	0	2	2	7	5	12
Biopsia cerrada de estomago [endoscópica]	0	1	1	0	1	0	6	5	11
Otra esofagoscopia	2	1	1	0	2	1	5	4	9
Otros	11	20	5	5	26	8	63	46	109
<b>Total</b>	<b>1,105</b>	<b>704</b>	<b>321</b>	<b>231</b>	<b>692</b>	<b>393</b>	<b>2,899</b>	<b>1,950</b>	<b>4,849</b>



**Gastroenterología 310-D**

**Recursos Humanos**

Categoría	Turno					Total
	Completo	Matutino	Vespertino	Nocturno	Sab, dom y fest	
<b>Rama médica</b>						
Jefe de servicios	0	2	0	0	0	2
Médico especialista “A”	0	5	2	1	0	8
Médico especialista “B”	0	2	0	0	0	2
Médico especialista “C”	0	7	0	0	0	7
<b>Rama de enfermería</b>						
Auxiliar de enfermería “A”	0	3	2	2	0	7
Auxiliar de enfermería “B”	0	1	0	0	0	1
Enfermera especialista “A”	0	1	0	0	0	1
Enfermera especialista “B”	0	1	0	0	0	1
Enfermera especialista “C”	0	1	1	1	0	3
Enfermera general titulada “A”	0	5	1	4	0	10
Enfermera general titulada “B”	0	1	0	3	0	4
Enfermera general titulada “C”	0	7	5	3	0	15
<b>Rama paramédica</b>						
Afanadora	0	7	6	4	2	19
Auxiliar de estadística y archivo clínico	0	1	0	0	0	1
Camillero	0	2	1	0	0	3
Cocinero en hospital	0	0	0	0	1	1



**Gastroenterología 310-D**

**Recursos Humanos**

Categoría	Turno					Total
	Completo	Matutino	Vespertino	Nocturno	Sab, dom y fest	
Rama administrativa afín						
Apoyo administrativo en salud A 2	0	2	0	0	0	2
Apoyo administrativo en salud A 3	0	3	1	0	0	4
Apoyo administrativo en salud A 4	0	1	1	0	3	5
Apoyo administrativo en salud A 5	0	1	0	0	0	1
Apoyo administrativo en salud A 6	0	2	0	0	0	2
Apoyo administrativo en salud A 7	0	2	0	0	0	2
<b>Total</b>	<b>0</b>	<b>57</b>	<b>20</b>	<b>18</b>	<b>6</b>	<b>101</b>



**Coloproctología 310- I**

**Comparativo de Productividad enero – septiembre / 2015-2016**

Actividad	2015				2016			
	Programado	Realizado	% de Avance	Calificación	Programado	Realizado	% de avance	Calificación
Consultas de primera vez	1,630	1,574	96.56	A	1,155	2,327	201.47	V
Consultas subsecuentes	5,995	6,472	107.96	V	5,689	6,427	112.97	V
Interconsultas		444				597		
<b>Total</b>	<b>7,625</b>	<b>8,490</b>	<b>111.34</b>	<b>V</b>	<b>6,844</b>	<b>9,351</b>	<b>136.63</b>	<b>V</b>
Ingresos		367				783		
Egresos	152	372	244.74	V	380	776	204.21	V
Intervenciones quirúrgicas	3,314	2,335	70.46	R	2,369	1,840	77.67	R
Procedimientos no quirúrgicos		14,180				16,108		
Días paciente	1,578	1,644	104.18	V	1,470	3,667	249.46	V
Días cama	1,644	1,644	100.00	V	1,650	372	22.55	V
Porcentaje de ocupación	95.70	100.00	104.49	V	0.00	0.00	0.00	R

Nota: Esta especialidad inició como servicio independiente a partir de Octubre de 2015



**Coloproctología 310-I**

**20 Principales Motivos de Consulta enero – septiembre 2016**

Causa	Femenino	Masculino	Total	%
Fistula anal	468	1,301	1,769	18.92
Hemorroides de primer grado	431	395	826	8.83
Absceso anal	138	481	619	6.62
Fisura anal, no especificada	288	173	461	4.93
Verrugas (venéreas) anogenitales	122	321	443	4.74
Fisura anal crónica	242	173	415	4.44
Hemorragia gastrointestinal, no especificada	188	179	367	3.92
Tumor maligno del recto	174	177	351	3.75
Hemorroides de segundo grado	147	138	285	3.05
Hemorroides de tercer grado	105	117	222	2.37
Constipación	166	48	214	2.29
Incontinencia fecal	156	49	205	2.19
Otras colitis ulcerativas	79	104	183	1.96
Colostomía	73	99	172	1.84
Fistula anorrectal	30	129	159	1.70
Enfermedad diverticular del intestino grueso sin perforación ni absceso	85	56	141	1.51
Tumor maligno del colon ascendente	82	57	139	1.49
Proctitis por radiación	113	12	125	1.34
Prurito anal	57	68	125	1.34
Síndrome del colon irritable con diarrea	91	32	123	1.32
Otros	1,122	885	2,007	21.46
<b>Total</b>	<b>4,357</b>	<b>4,994</b>	<b>9,351</b>	<b>100.00</b>





**Coloproctología 310-I**

**20 Principales Motivos de Consulta por Grupo de Edad y Sexo enero – septiembre 2016**

CAUSA	< 1		1 - 4		5 - 14		15 - 24		25 - 44	
	f	m	f	m	f	m	f	m	f	m
Fistula anal	0	0	0	0	0	0	36	52	196	490
Hemorroides de primer grado	0	0	0	0	0	1	15	17	130	168
Absceso anal	0	0	0	0	0	0	9	22	61	228
Fisura anal, no especificada	0	0	0	0	0	0	15	19	110	80
Verrugas (venéreas) anogenitales	0	0	4	1	5	1	35	113	51	174
Fisura anal crónica	0	0	0	0	0	0	13	23	91	65
Hemorragia gastrointestinal, no especificada	0	0	0	0	0	0	13	8	41	60
Tumor maligno del recto	0	0	0	0	0	0	1	7	42	33
Hemorroides de segundo grado	0	0	0	0	0	0	6	4	44	64
Hemorroides de tercer grado	0	0	0	0	0	0	2	1	32	31
Constipación	0	0	0	0	0	0	7	3	41	11
Incontinencia fecal	0	0	0	0	0	0	4	3	34	13
Otras colitis ulcerativas	0	0	0	0	0	0	11	3	32	60
Colostomía	0	0	0	0	0	0	13	9	22	19
Fistula anorrectal	0	0	0	0	0	0	1	3	11	57
Enfermedad diverticular del intestino grueso sin perforación ni absceso	0	0	0	0	0	0	0	1	4	9
Tumor maligno del colon ascendente	0	0	0	0	0	0	0	0	13	16
Proctitis por radiación	0	0	0	0	0	0	5	1	16	4
Prurito anal	0	0	0	0	0	0	3	1	14	27
Síndrome del colon irritable con diarrea	0	0	0	0	0	0	3	1	28	5
Otros	0	0	0	0	3	2	54	87	325	276
<b>TOTAL</b>	<b>0</b>	<b>0</b>	<b>4</b>	<b>1</b>	<b>8</b>	<b>4</b>	<b>246</b>	<b>378</b>	<b>1,338</b>	<b>1,890</b>



**Coloproctología 310-I**

**20 Principales Motivos de Consulta por Grupo de Edad y Sexo enero – septiembre 2016**

CAUSA	45 – 59		60 - 64		65 o +		Total Fem.	Total mas	Total general
	f	m	f	m	f	m			
Fistula anal	169	563	24	95	43	101	468	1,301	1,769
Hemorroides de primer grado	198	133	38	34	50	42	431	395	826
Absceso anal	55	160	7	36	6	35	138	481	619
Fisura anal, no especificada	113	49	20	8	30	17	288	173	461
Verrugas (venéreas) anogenitales	22	28	2	2	3	2	122	321	443
Fisura anal crónica	97	61	23	9	18	15	242	173	415
Hemorragia gastrointestinal, no especificada	64	68	24	8	46	35	188	179	367
Tumor maligno del recto	82	66	17	14	32	57	174	177	351
Hemorroides de segundo grado	65	46	9	16	23	8	147	138	285
Hemorroides de tercer grado	46	68	4	3	21	14	105	117	222
Constipación	67	21	18	2	33	11	166	48	214
Incontinencia fecal	37	18	21	3	60	12	156	49	205
Otras colitis ulcerativas	20	36	7	4	9	1	79	104	183
Colostomía	18	55	5	8	15	8	73	99	172
Fistula anorrectal	14	49	1	10	3	10	30	129	159
Enfermedad diverticular del intestino grueso sin perforación ni absceso	30	29	11	8	40	9	85	56	141
Tumor maligno del colon ascendente	39	15	5	6	25	20	82	57	139
Proctitis por radiación	37	1	15	2	40	4	113	12	125
Prurito anal	25	26	4	5	11	9	57	68	125
Síndrome del colon irritable con diarrea	27	17	14	2	19	7	91	32	123
Otros	365	323	103	64	272	133	1,122	885	2,007
<b>TOTAL</b>	<b>1,590</b>	<b>1,832</b>	<b>372</b>	<b>339</b>	<b>799</b>	<b>550</b>	<b>4,357</b>	<b>4,994</b>	<b>9,351</b>



**Coloproctología 310-I**

**20 Diagnósticos de Egreso más frecuente enero – septiembre 2016**

Causa	Femenino	Masculino	Total
Fistula anal	32	82	114
Tumor maligno del recto	36	43	79
Absceso anal	19	56	75
Fistula anorrectal	6	44	50
Hemorragia gastrointestinal, no especificada	12	15	27
Colostomía	7	17	24
Tumor maligno del colon ascendente	13	10	23
Hemorroides de tercer grado	10	11	21
Prolapso rectal	15	5	20
Hemorroides de primer grado	6	14	20
Tumor maligno del colon sigmoide	8	11	19
Verrugas (venéreas) anogenitales	4	12	16
Otras colitis ulcerativas	3	10	13
Fisura anal crónica	8	5	13
Tumor maligno del colon, parte no especificada	6	6	12
Enfermedad diverticular del intestino grueso sin perforación ni absceso	5	7	12
Hemorroides de segundo grado	5	4	9
Hemorroides de cuarto grado	2	7	9
Tumor maligno del ano, parte no especificada	3	5	8
Fisura anal, no especificada	2	5	7
Otros	98	107	205
<b>Total</b>	<b>300</b>	<b>476</b>	<b>776</b>



**Coloproctología 310-I**

**20 Diagnósticos de Egreso por Grupo de Edad y Sexo más frecuente enero – septiembre 2016**

Causa	< 1		1 - 4		5 - 14		15 - 24		25 - 44	
	f	m	f	m	f	m	f	m	f	m
Fistula anal	0	0	0	0	0	0	2	3	12	34
Tumor maligno del recto	0	0	0	0	0	0	0	1	10	6
Absceso anal	0	0	0	0	0	0	2	1	7	29
Fistula anorrectal	0	0	0	0	0	0	0	0	2	19
Hemorragia gastrointestinal, no especificada	0	0	0	0	0	0	0	0	1	8
Colostomía	0	0	0	0	0	0	3	1	0	5
Tumor maligno del colon ascendente	0	0	0	0	0	0	0	0	2	2
Hemorroides de tercer grado	0	0	0	0	0	0	0	0	5	1
Prolapso rectal	0	0	0	0	0	0	0	1	1	3
Hemorroides de primer grado	0	0	0	0	0	0	0	0	2	6
Tumor maligno del colon sigmoide	0	0	0	0	0	0	0	1	4	2
Verrugas (venéreas) anogenitales	0	0	0	0	0	0	1	6	1	6
Otras colitis ulcerativas	0	0	0	0	0	0	0	2	2	5
Fisura anal crónica	0	0	0	0	0	0	0	1	1	3
Tumor maligno del colon, parte no especificada	0	0	0	0	0	0	0	0	1	3
Enfermedad diverticular del intestino grueso sin perforación ni absceso	0	0	0	0	0	0	0	0	0	2
Hemorroides de segundo grado	0	0	0	0	0	0	0	0	3	0
Hemorroides de cuarto grado	0	0	0	0	0	0	0	0	1	2
Tumor maligno del ano, parte no especificada	0	0	0	0	0	0	0	0	1	3
Fisura anal, no especificada	0	0	0	0	0	0	0	0	0	0
Otros	0	0	0	0	1	0	6	11	23	31
<b>Total</b>	<b>0</b>	<b>0</b>	<b>0</b>	<b>0</b>	<b>1</b>	<b>0</b>	<b>14</b>	<b>28</b>	<b>79</b>	<b>170</b>



Coloproctología 310-I

20 Diagnósticos de Egreso por Grupo de Edad y Sexo más frecuente enero – septiembre 2016

Causa	45 - 59		60 -64		65 o +		Total fem.	Total mas.	Total General
	f	m	f	m	f	m			
Fistula anal	14	40	3	1	1	4	32	82	114
Tumor maligno del recto	13	17	6	3	7	16	36	43	79
Absceso anal	8	17	0	4	2	5	19	56	75
Fistula anorrectal	3	19	0	2	1	4	6	44	50
Hemorragia gastrointestinal, no especificada	2	5	1	1	8	1	12	15	27
Colostomía	2	7	0	2	2	2	7	17	24
Tumor maligno del colon ascendente	6	5	1	1	4	2	13	10	23
Hemorroides de tercer grado	4	8	0	2	1	0	10	11	21
Prolapso rectal	2	1	1	0	11	0	15	5	20
Hemorroides de primer grado	2	6	0	1	2	1	6	14	20
Tumor maligno del colon sigmoide	3	5	1	0	0	3	8	11	19
Verrugas (venéreas) anogenitales	2	0	0	0	0	0	4	12	16
Otras colitis ulcerativas	1	3	0	0	0	0	3	10	13
Fisura anal crónica	2	0	3	1	2	0	8	5	13
Tumor maligno del colon, parte no especificada	2	3	0	0	3	0	6	6	12
Enfermedad diverticular del intestino grueso sin perforación ni absceso	3	2	1	1	1	2	5	7	12
Hemorroides de segundo grado	0	3	1	0	1	1	5	4	9
Hemorroides de cuarto grado	1	5	0	0	0	0	2	7	9
Tumor maligno del ano, parte no especificada	2	0	0	0	0	2	3	5	8
Fisura anal, no especificada	1	3	1	0	0	2	2	5	7
Otros	34	36	7	11	27	18	98	107	205
<b>Total</b>	<b>107</b>	<b>185</b>	<b>26</b>	<b>30</b>	<b>73</b>	<b>63</b>	<b>300</b>	<b>476</b>	<b>776</b>



**Coloproctología 310-I**

**Principales Causas de Defunción enero – septiembre 2016**

Causa	Femenino	Masculino	Total
Tumor maligno del recto	3	5	8
Sepsis, no especificada	0	2	2
Enfermedad diverticular del intestino grueso sin perforación ni absceso	0	2	2
Sepsis abdominal	1	0	1
Gangrena gaseosa	0	1	1
Defecto de la coagulación, no especificado	1	0	1
Absceso del pulmon con neumonia	1	0	1
Ileo, no especificado	1	0	1
Absceso rectal	1	0	1
Proctitis por radiación	1	0	1
Trombosis venosa perianal	0	1	1
Cirrosis hepática alcohólica	0	1	1
Pancreatitis biliar aguda	1	0	1
Hemorragia gastrointestinal, no especificada	1	0	1
Fascitis necrotizante	0	1	1
Absceso renal y perirrenal	0	1	1
Observación por sospecha de otras enfermedades y afecciones	0	1	1
<b>Total</b>	<b>11</b>	<b>15</b>	<b>26</b>



**Coloproctología 310-I**

**Principales causas de Defunción por Grupo de Edad y Sexo más frecuente  
 enero – septiembre 2016**

Causa	< 1		1 - 4		5 - 14		15 - 24		25 - 44	
	f	m	f	m	f	m	f	m	f	m
Tumor maligno del recto	0	0	0	0	0	0	0	0	1	0
Sepsis, no especificada	0	0	0	0	0	0	0	0	0	0
Enfermedad diverticular del intestino grueso sin perforación ni absceso	0	0	0	0	0	0	0	0	0	1
Sepsis abdominal	0	0	0	0	0	0	0	0	0	0
Gangrena gaseosa	0	0	0	0	0	0	0	0	0	0
Defecto de la coagulación, no especificado	0	0	0	0	0	0	0	0	0	0
Absceso del pulmon con neumonia	0	0	0	0	0	0	0	0	0	0
Ileo, no especificado	0	0	0	0	0	0	0	0	0	0
Absceso rectal	0	0	0	0	0	0	0	0	0	0
Proctitis por radiación	0	0	0	0	0	0	0	0	0	0
Trombosis venosa perianal	0	0	0	0	0	0	0	0	0	0
Cirrosis hepática alcohólica	0	0	0	0	0	0	0	0	0	0
Pancreatitis biliar aguda	0	0	0	0	0	0	0	0	0	0
Hemorragia gastrointestinal, no especificada	0	0	0	0	0	0	0	0	0	0
Fascitis necrotizante	0	0	0	0	0	0	0	0	0	0
Absceso renal y perirrenal	0	0	0	0	0	0	0	0	0	0
Observación por sospecha de otras enfermedades y afecciones	0	0	0	0	0	0	0	0	0	0
<b>Total</b>	<b>0</b>	<b>0</b>	<b>0</b>	<b>0</b>	<b>0</b>	<b>0</b>	<b>0</b>	<b>0</b>	<b>1</b>	<b>1</b>



**Coloproctología 310-I**

**Principales causas de Defunción por Grupo de Edad y Sexo más frecuente  
 enero – septiembre 2016**

Causa	45 - 59		60 -64		65 o +		Total fem.	Total mas.	Total General
	f	m	f	m	f	m			
Tumor maligno del recto	0	2	0	0	2	3	3	5	8
Sepsis, no especificada	0	0	0	1	0	1	0	2	2
Enfermedad diverticular del intestino grueso sin perforación ni absceso	0	1	0	0	0	0	0	2	2
Sepsis abdominal	1	0	0	0	0	0	1	0	1
Gangrena gaseosa	0	0	0	1	0	0	0	1	1
Defecto de la coagulación, no especificado	1	0	0	0	0	0	1	0	1
Absceso del pulmon con neumonia	0	0	0	0	1	0	1	0	1
Ileo, no especificado	0	0	0	0	1	0	1	0	1
Absceso rectal	0	0	0	0	1	0	1	0	1
Proctitis por radiación	1	0	0	0	0	0	1	0	1
Trombosis venosa perianal	0	1	0	0	0	0	0	1	1
Cirrosis hepática alcohólica	0	1	0	0	0	0	0	1	1
Pancreatitis biliar aguda	1	0	0	0	0	0	1	0	1
Hemorragia gastrointestinal, no especificada	0	0	0	0	1	0	1	0	1
Fascitis necrotizante	0	0	0	1	0	0	0	1	1
Absceso renal y perirrenal	0	0	0	0	0	1	0	1	1
Observación por sospecha de otras enfermedades y afecciones	0	1	0	0	0	0	0	1	1
<b>Total</b>	<b>4</b>	<b>6</b>	<b>0</b>	<b>3</b>	<b>6</b>	<b>5</b>	<b>11</b>	<b>15</b>	<b>26</b>



**Coloproctología 310-I**
**Principales Cirugías y Procedimientos No Quirúrgicos enero – septiembre 2016**

Causa	Femenino	Masculino	Total
Examen digital de recto	3,118	3,852	6,970
Anoscopia	1,998	2,559	4,557
Otros procedimientos diagnósticos sobre ano y tejido perianal	1,191	1,476	2,667
Proctosigmoidoscopia rígida	697	455	1,152
Fistulotomía anal	67	215	282
Ultrasonografía diagnóstica del aparato digestivo	70	109	179
Otras lisis de adherencias peritoneales	65	82	147
Laparotomía exploradora	59	83	142
Curación de herida	38	81	119
Extirpación de hemorroides	40	50	90
Otra incisión de ano	21	57	78
Otros procedimientos diagnósticos sobre intestino grueso	54	20	74
Otra incisión de tejido perianal	15	52	67
Otra esfinterotomía anal	42	22	64
Otros procedimientos diagnósticos sobre región abdominal	33	29	62
Ultrasonido endoscópico radial del aparato digestivo	20	35	55
Biopsia abierta de intestino grueso	26	28	54
Electrocoagulación radical de lesión o tejido rectal	16	37	53
Incisión de absceso perianal	13	39	52
Laparoscopia	27	23	50
Otros	474	560	1,034
<b>Total</b>	<b>8,084</b>	<b>9,864</b>	<b>17,948</b>



Coloproctología 310-I

Principales Procedimientos No Quirúrgicos por Grupo de Edad y Sexo enero – septiembre 2016

Causa	< 1		1 - 4		5 - 14		15 - 24		25 - 44	
	f	m	f	m	f	m	f	m	f	m
Examen digital de recto	0	0	3	1	6	4	185	276	999	1,524
Anoscofia	0	0	3	1	5	3	124	192	645	990
Otros procedimientos diagnósticos sobre ano y tejido perianal	0	0	2	0	1	0	57	97	346	557
Proctosigmoidoscopia rígida	0	0	1	0	0	0	24	32	191	161
Fistulotomía anal	0	0	0	1	0	0	3	10	24	97
Ultrasonografía diagnostica del aparato digestivo	0	0	0	0	0	0	3	3	21	41
Otras lisis de adherencias peritoneales	0	0	0	0	0	0	3	6	15	19
Laparotomía exploradora	0	0	0	0	0	0	2	6	11	18
Curación de herida	0	0	0	0	0	1	3	4	9	39
Extirpación de hemorroides	0	0	0	0	0	0	2	1	14	19
Otra incisión de ano	0	0	0	0	0	0	3	0	10	26
Otros procedimientos diagnósticos sobre intestino grueso	0	0	0	0	0	0	3	1	15	9
Otra incisión de tejido perianal	0	0	0	0	0	0	1	5	7	25
Otra esfinterotomía anal	0	0	0	0	0	0	2	1	13	8
Otros procedimientos diagnósticos sobre región abdominal	0	0	0	0	0	0	1	0	12	10
Ultrasonido endoscópico radial del aparato digestivo	0	0	0	0	0	0	2	0	6	17
Biopsia abierta de intestino grueso	0	0	0	0	0	0	2	1	5	5
Electrocoagulación radical de lesión o tejido rectal	0	0	0	0	0	0	2	15	9	21
Incisión de absceso perianal	0	0	0	0	0	0	3	1	5	19
Laparoscopia	0	0	0	0	0	0	2	2	2	6
Otros	0	0	1	0	0	0	25	45	117	182
<b>Total</b>	<b>0</b>	<b>0</b>	<b>10</b>	<b>3</b>	<b>12</b>	<b>8</b>	<b>452</b>	<b>698</b>	<b>2,476</b>	<b>3,793</b>



**Coloproctología 310-I**

**Principales Procedimientos No Quirúrgicos por Grupo de Edad y Sexo enero – septiembre 2016**

Causa	45 - 59		60 -64		65 o +		Total fem.	Total mas.	Total General
	f	m	f	m	f	m			
Examen digital de recto	1,177	1,403	236	255	512	389	3,118	3,852	6,970
Anoscopia	774	944	139	183	308	246	1,998	2,559	4,557
Otros procedimientos diagnósticos sobre ano y tejido perianal	451	545	106	97	228	180	1,191	1,476	2,667
Proctosigmoidoscopia rígida	282	162	72	31	127	69	697	455	1,152
Fistulotomía anal	28	82	8	14	4	11	67	215	282
Ultrasonografía diagnostica del aparato digestivo	25	52	7	7	14	6	70	109	179
Otras lisis de adherencias peritoneales	24	31	7	5	16	21	65	82	147
Laparotomía exploradora	22	32	5	3	19	24	59	83	142
Curación de herida	18	24	1	5	7	8	38	81	119
Extirpación de hemorroides	12	25	2	2	10	3	40	50	90
Otra incisión de ano	5	20	0	6	3	5	21	57	78
Otros procedimientos diagnósticos sobre intestino grueso	19	8	6	0	11	2	54	20	74
Otra incisión de tejido perianal	5	15	1	4	1	3	15	52	67
Otra esfinterotomía anal	21	10	4	0	2	3	42	22	64
Otros procedimientos diagnósticos sobre región abdominal	13	13	4	0	3	6	33	29	62
Ultrasonido endoscópico radial del aparato digestivo	6	14	2	0	4	4	20	35	55
Biopsia abierta de intestino grueso	12	13	1	0	6	9	26	28	54
Electrocoagulación radical de lesión o tejido rectal	4	1	1	0	0	0	16	37	53
Incisión de absceso perianal	5	12	0	5	0	2	13	39	52
Laparoscopia	14	8	4	3	5	4	27	23	50
Otros	174	192	37	28	120	113	474	560	1,034
<b>Total</b>	<b>3,091</b>	<b>3,606</b>	<b>643</b>	<b>648</b>	<b>1,400</b>	<b>1,108</b>	<b>8,084</b>	<b>9,864</b>	<b>17,948</b>





**Coloproctología 310-I**

**Recursos Humanos**

Categoría	Turno				Total
	Matutino	Vespertino	Nocturno	Sab, dom y fest	
Rama médica					
Médico especialista “A”	1	1	0	0	2
Médico especialista “B”	3	0	0	0	3
Medico especialista “C”	3	0	0	0	3
<b>Total</b>	<b>7</b>	<b>1</b>	<b>0</b>	<b>0</b>	<b>8</b>



**Torre Quirúrgica**

**Quirófanos Centrales 310-F**

**Comparativo de Productividad enero – septiembre / 2015-2016**

Cirugías	Año	
	2015	2016
Programadas turno matutino	3,368	3,927
Realizadas turno matutino	2,885	3,186
Suspendidas turno matutino	483	741
Programadas turno vespertino	2,210	1,688
Realizadas turno vespertino	1,689	1,223
Suspendidas turno vespertino	521	465
Programadas turno nocturno	67	12
Realizadas turno nocturno	55	5
Suspendidas nocturno	11	7
<b>Total programadas</b>	<b>5,645</b>	<b>5,627</b>
<b>Total realizadas</b>	<b>4,629</b>	<b>4,412</b>
<b>Total suspendidas</b>	<b>1,015</b>	<b>1,213</b>
<b>Total de urgencias</b>	<b>3,189</b>	<b>3,322</b>
Reintervenciones	7	7
Lavados QX y derivaciones (*) (**)	700	634
<b>Cirugías laparoscópicas</b>		
Colecistectomía	1,266	1,154
Plastia de hiato	73	59
Apendicetomía	149	190
Otras	216	212
<b>Total cirugías laparoscópicas</b>	<b>1,704</b>	<b>1,615</b>
<b>Total global de cirugías realizadas en T.Q.</b>	<b>7,818</b>	<b>7,736</b>

- Lavado QX de cavidad
- \*\* Aseos QX de fascitis y muñones



**Terapéutica Quirúrgica 310-F**

**Recursos Humanos**

Categoría	Turno					Total
	Completo	Matutino	Vespertino	Nocturno	Sab, dom y fest	
<b>Rama médica</b>						
Jefe de servicio	1	0	0	0	0	1
Médico especialista “C”	0	1	0	0	0	1
<b>Rama de enfermería</b>						
Auxiliar de enfermería “A”	0	4	4	3	0	11
Auxiliar de enfermería “B”	0	3	1	1	0	5
Enfermera especialista “A”	0	5	3	0	0	8
Enfermera especialista “B”	0	1	1	1	0	3
Enfermera especialista “C”	0	5	4	0	0	9
Enfermera general titulada “A”	0	7	6	5	0	18
Enfermera general titulada “B”	0	0	4	1	0	5
Enfermera general titulada “C”	0	22	18	4	0	44
Enfermera jefe de servicios	0	3	0	1	0	4
Jefe de enfermeras “C”	0	0	1	0	0	1
<b>Rama paramédica</b>						
Subjefe de farmacia	0	1	0	0	0	1
Afanadora	0	6	6	4	3	19
Camillero	0	6	2	3	1	12
<b>Rama afín administrativa</b>						
Apoyo administrativo en salud A 2	0	1	0	0	0	1
Apoyo administrativo en salud A 3	0	0	2	1	1	4
Apoyo administrativo en salud A 4	0	1	0	0	0	1
Apoyo administrativo en salud A 5	0	0	0	1	0	1
Apoyo administrativo en salud A 6	0	2	0	0	0	2
Apoyo administrativo en salud A 7	0	0	1	0	0	1
<b>Total</b>	<b>1</b>	<b>68</b>	<b>53</b>	<b>25</b>	<b>5</b>	<b>152</b>



**Terapia Medica Intensiva 310-E**

**Comparativo de Productividad enero – septiembre / 2015-2016**

Actividad	2015	2016
Ingresos	436	371
Egresos por mejoría	295	253
Egresos por defunción	141	118
<b>Total</b>	<b>436</b>	<b>371</b>
Interconsultas	376	0
Sesiones de inhaloterapia	6,776	7,334

\*Los Egresos se reportan de acuerdo al egreso de una cama censables, no estrictamente a que la defunción haya ocurrido en una cama de cualquier terapia intensiva



**Terapia Medica Intensiva 310-E**
**20 Principales Diagnósticos de Egresos atendidos en el periodo enero – septiembre 2016**

Causa	Femenino	Masculino	Total
Sepsis	20	22	42
Neumonía	9	12	21
Síndrome del choque toxico	10	10	20
Neoplasias malignas	7	13	20
Diabetes mellitus	6	12	18
Pancreatitis aguda	6	9	15
Choque séptico	5	8	13
Trasplante de riñón	4	9	13
Enfermedad renal crónica	4	8	12
Enfermedad vascular cerebral	6	4	10
Calculo del riñón	9	1	10
Tumor benigno	4	4	8
Epilepsia y síndromes epilépticos	3	4	7
Perforación del intestino (no traumática)	0	7	7
Hemorragia subdural traumática	0	7	7
Embolia pulmonar	1	5	6
Cardiopatía isquémica	0	5	5
Enfermedad pulmonar obstructiva crónica	5	0	5
Colecistitis y colelitiasis	3	2	5
Lupus eritematoso sistémico	4	1	5
Otros	53	69	122
<b>Total</b>	<b>159</b>	<b>212</b>	<b>371</b>



**Terapia Medica Intensiva 310-E**

**20 Diagnósticos de Egreso por Grupo de Edad y Sexo más frecuentes enero – septiembre 2016**

CAUSA	< 1		1 - 4		5 - 14		15 - 24		25 - 44	
	f	m	f	m	f	m	f	m	f	m
Sepsis	0	0	0	0	0	0	0	1	4	3
Neumonía	0	0	0	0	0	0	2	1	5	7
Síndrome del choque toxico	0	0	0	0	0	0	0	0	2	5
Neoplasias malignas	0	0	0	0	0	0	2	3	3	0
Diabetes mellitus	0	0	0	0	0	0	2	1	2	5
Pancreatitis aguda	0	0	0	0	0	0	0	3	0	4
Choque séptico	0	0	0	0	0	0	0	0	0	0
Trasplante de riñón	0	0	0	0	0	0	0	1	3	7
Enfermedad renal crónica	0	0	0	0	0	0	0	1	1	2
Enfermedad vascular cerebral	0	0	0	0	0	0	0	0	3	2
Calculo del riñón	0	0	0	0	0	0	0	0	9	0
Tumor benigno	0	0	0	0	0	0	0	0	0	4
Epilepsia y síndromes epilépticos	0	0	0	0	0	0	1	3	2	1
Perforación del intestino (no traumática)	0	0	0	0	0	0	0	0	0	7
Hemorragia subdural traumática	0	0	0	0	0	0	0	1	0	2
Embolia pulmonar	0	0	0	0	0	0	0	0	0	4
Cardiopatía isquémica	0	0	0	0	0	0	0	0	0	0
Enfermedad pulmonar obstructiva crónica	0	0	0	0	0	0	0	0	0	0
Colecistitis y colelitiasis	0	0	0	0	0	0	0	0	2	1
Lupus eritematoso sistémico	0	0	0	0	0	0	4	1	0	0
Otros	0	0	0	0	0	0	9	11	14	19
<b>TOTAL</b>	<b>0</b>	<b>0</b>	<b>0</b>	<b>0</b>	<b>0</b>	<b>0</b>	<b>20</b>	<b>27</b>	<b>50</b>	<b>73</b>



**Terapia Medica Intensiva 310-E**

**20 Diagnósticos de Egreso por Grupo de Edad y Sexo más frecuentes enero – septiembre 2016**

CAUSA	45 – 59		60 – 64		65 o +		Total Fem.	Total mas	Total general
	f	m	f	m	f	m			
Sepsis	4	6	1	2	11	10	20	22	42
Neumonía	1	2	1	1	0	1	9	12	21
Síndrome del choque toxico	2	1	3	2	3	2	10	10	20
Neoplasias malignas	1	3	0	4	1	3	7	13	20
Diabetes mellitus	0	6	0	0	2	0	6	12	18
Pancreatitis aguda	6	2	0	0	0	0	6	9	15
Choque séptico	1	6	0	1	4	1	5	8	13
Trasplante de riñón	1	1	0	0	0	0	4	9	13
Enfermedad renal crónica	0	1	3	3	0	1	4	8	12
Enfermedad vascular cerebral	1	0	0	0	2	2	6	4	10
Calculo del riñón	0	0	0	0	0	1	9	1	10
Tumor benigno	2	0	2	0	0	0	4	4	8
Epilepsia y síndromes epilépticos	0	0	0	0	0	0	3	4	7
Perforación del intestino (no traumática)	0	0	0	0	0	0	0	7	7
Hemorragia subdural traumática	0	4	0	0	0	0	0	7	7
Embolia pulmonar	1	1	0	0	0	0	1	5	6
Cardiopatía isquémica	0	1	0	3	0	1	0	5	5
Enfermedad pulmonar obstructiva crónica	0	0	0	0	5	0	5	0	5
Colecistitis y colelitiasis	1	1	0	0	0	0	3	2	5
Lupus eritematoso sistémico	0	0	0	0	0	0	4	1	5
Otros	16	31	6	1	8	7	53	69	122
<b>TOTAL</b>	<b>37</b>	<b>66</b>	<b>16</b>	<b>17</b>	<b>36</b>	<b>29</b>	<b>159</b>	<b>212</b>	<b>371</b>



**Terapia Medica Intensiva 310-E**

**20 Principales Causas de Defunción enero – septiembre 2016**

Causa	Femenino	Masculino	Total
Sepsis	15	13	28
Síndrome del choque toxico	7	6	13
Neumonía	5	6	11
Choque séptico	3	7	10
Pancreatitis aguda	2	2	4
Choque hipovolémico	2	2	4
Neoplasias malignas	3	0	3
Colecistitis y colelitiasis	3	0	3
Afección hemorrágica	0	2	2
Diabetes mellitus	1	1	2
Edema cerebral	1	1	2
Embolia pulmonar con mención de corazon pulmonar agudo	0	2	2
Insuficiencia cardiaca	2	0	2
Úlcera gástrica	1	1	2
Insuficiencia hepática	0	2	2
Colangitis	1	1	2
Lupus eritematoso sistémico	1	1	2
Enfermedad renal crónica	1	1	2
Gangrena gaseosa	0	1	1
Enfermedad renal hipertensiva con Insuficiencia renal	0	1	1
Otros	9	11	20
<b>Total</b>	<b>57</b>	<b>61</b>	<b>118</b>



Terapia Medica Intensiva 310-E

Principales Cusas de Defunción más frecuentes por Grupo de Edad y Sexo enero – septiembre 2016

CAUSA	< 1		1 - 4		5 - 14		15 - 24		25 - 44	
	F	m	f	m	f	m	f	m	f	m
Sepsis	0	0	0	0	0	0	0	1	2	2
Síndrome del choque toxico	0	0	0	0	0	0	0	0	1	1
Neumonía	0	0	0	0	0	0	1	0	3	2
Choque séptico	0	0	0	0	0	0	0	0	0	0
Pancreatitis aguda	0	0	0	0	0	0	0	0	0	2
Choque hipovolémico	0	0	0	0	0	0	0	0	0	1
Neoplasias malignas	0	0	0	0	0	0	1	0	2	0
Colecistitis y coleditiasis	0	0	0	0	0	0	0	0	2	0
Afección hemorrágica	0	0	0	0	0	0	0	0	0	0
Diabetes mellitus	0	0	0	0	0	0	0	0	0	0
Edema cerebral	0	0	0	0	0	0	0	0	0	0
Embolia pulmonar con mención de corazon pulmonar agudo	0	0	0	0	0	0	0	0	0	1
Insuficiencia cardiaca	0	0	0	0	0	0	0	0	0	0
Úlcera gástrica	0	0	0	0	0	0	0	0	0	0
Insuficiencia hepática	0	0	0	0	0	0	0	0	0	2
Colangitis	0	0	0	0	0	0	0	0	0	0
Lupus eritematoso sistémico	0	0	0	0	0	0	1	1	0	0
Enfermedad renal crónica	0	0	0	0	0	0	0	0	0	0
Gangrena gaseosa	0	0	0	0	0	0	0	0	0	0
Enfermedad renal hipertensiva con Insuficiencia renal	0	0	0	0	0	0	0	0	0	1
Otros	0	0	0	0	0	0	1	1	3	1
<b>TOTAL</b>	<b>0</b>	<b>0</b>	<b>0</b>	<b>0</b>	<b>0</b>	<b>0</b>	<b>4</b>	<b>3</b>	<b>13</b>	<b>16</b>



**Terapia Medica Intensiva 310-E**

**Principales Cusas de Defunción más frecuentes por Grupo de Edad y Sexo enero – septiembre 2016**

CAUSA	45 – 59		60 - 64		65 o +		Total Fem.	Total mas	Total general
	f	m	f	m	f	m			
Sepsis	4	5	1	1	8	4	15	13	28
Síndrome del choque toxico	2	1	2	2	2	2	7	6	13
Neumonía	0	2	1	1	0	1	5	6	11
Choque séptico	1	5	0	1	2	1	3	7	10
Pancreatitis aguda	2	0	0	0	0	0	2	2	4
Choque hipovolémico	1	1	1	0	0	0	2	2	4
Neoplasias malignas	0	0	0	0	0	0	3	0	3
Colecistitis y colelitiasis	1	0	0	0	0	0	3	0	3
Afección hemorrágica	0	0	0	0	0	2	0	2	2
Diabetes mellitus	0	1	0	0	1	0	1	1	2
Edema cerebral	1	1	0	0	0	0	1	1	2
Embolia pulmonar con mención de corazon pulmonar agudo	0	1	0	0	0	0	0	2	2
Insuficiencia cardíaca	1	0	0	0	1	0	2	0	2
Úlcera gástrica	0	0	0	0	1	1	1	1	2
Insuficiencia hepática	0	0	0	0	0	0	0	2	2
Colangitis	0	1	1	0	0	0	1	1	2
Lupus eritematoso sistémico	0	0	0	0	0	0	1	1	2
Enfermedad renal crónica	0	0	1	0	0	1	1	1	2
Gangrena gaseosa	0	1	0	0	0	0	0	1	1
Enfermedad renal hipertensiva con Insuficiencia renal	0	0	0	0	0	0	0	1	1
Otros	1	5	0	1	4	0	9	11	20
<b>TOTAL</b>	<b>14</b>	<b>24</b>	<b>7</b>	<b>6</b>	<b>19</b>	<b>12</b>	<b>57</b>	<b>61</b>	<b>118</b>



Terapia Medica Intensiva 310-E

Recursos Humanos

Categoría	Turno					Total
	Completo	Matutino	Vespertino	Nocturno	Sab, dom y fest	
<b>Rama médica</b>						
Jefe de servicios	1	0	0	0	0	1
Médico especialista "A"	0	2	1	2	3	8
Médico especialista "B"	0	1	0	0	0	1
Médico especialista "C"	0	1	0	0	0	1
<b>Rama de enfermería</b>						
Auxiliar de enfermería "A"	0	1	3	0	0	4
Enfermera especialista "A"	0	4	0	1	0	5
Enfermera especialista "B"	0	2	1	1	0	4
Enfermera especialista "C"	0	2	2	2	0	6
Enfermera general titulada "A"	0	3	1	5	0	9
Enfermera general titulada "B"	0	0	0	1	0	1
Enfermera general titulada "C"	0	4	5	5	0	14
Jefe de enfermera "C"	0	1	0	0	0	1
<b>Rama Paramédica</b>						
Afanadora	0	4	2	3	1	10
Camillero	0	1	1	0	0	2
Inhaloterapeuta	0	0	1	0	1	2
Lavandera en hospital	0	0	1	0	0	1
Terapista	0	1	0	0	0	1
Terapista especializado	0	0	0	1	0	1
<b>Rama afin administrativa</b>						
Apoyo administrativo en salud A 2	0	2	1	0	0	3
Apoyo administrativo en salud A 3	0	2	0	0	1	3
Apoyo administrativo en salud A 4	0	1	0	1	0	2
Apoyo administrativo en salud A 6	0	0	0	0	1	1
<b>Total</b>	<b>1</b>	<b>32</b>	<b>19</b>	<b>22</b>	<b>7</b>	<b>81</b>



**Anestesiología**

**Comparativo de Productividad enero – septiembre / 2015-2016**

Procedimientos perianestésicos	2015	2016
Consulta y valoración preanestésica	20,396	20,045
Interconsultas	1,201	2,288
Anestesia general	10,429	10,515
Bloqueos perdúrales	3,562	2,568
Bloqueos subaracnoideos	1,162	1,729
Bloqueos mixtos	2,938	2,519
Bloqueos de plexos y troncos nerviosos	57	429
Bloqueo caudal	216	342
Tecnica combinada	1,498	1,217
Sedación	2,070	1,485
Local sedación	1,233	3,000
<b>Total</b>	<b>44,762</b>	<b>46,137</b>
Manejo de pacientes en postoperatorio	24,212	17,568
Aplicación de catéter intravenosos	4,213	3,995
Mascarilla laringea	500	1,795
Analgesia preventiva	13,766	12,808
Otros	754	1,047
<b>Total de otras actividades</b>	<b>43,445</b>	<b>37,213</b>





**Anestesiología**

**Comparativo de Productividad enero – septiembre / 2015-2016**

Procedimientos perianestésicos	2015	2016
<b>Anestias realizadas por turno</b>		
Matutino	15,106	15,899
Vespertino	4,758	4,201
Nocturno	1,963	1,720
Sábados, domingos y días festivos	1,338	1,707
<b>Total</b>	<b>23,165</b>	<b>23,527</b>
Anestias programadas	16,961	16,749
Anestias suspendidas	1,979	2,229
Anestias de urgencias	8,183	9,782
<b>Anestias realizadas</b>	<b>23,165</b>	<b>23,036</b>



**Anestesiología**

**Productividad de Consultas de Pacientes por Grupo de Edad y Sexo enero – septiembre 2016**

MES	TOTAL	1a VEZ	SUBS	FEM	MAS	1 - 4		5 - 14		15 - 24	
						m	f	m	F	m	f
Enero	2,138	1,737	401	1,493	645	74	41	65	45	87	257
Febrero	2,118	1,688	430	1,508	610	55	32	59	40	73	349
Marzo	2,252	1,851	401	1,521	731	53	59	80	54	82	209
Abril	2,398	2,249	149	1,556	842	72	44	76	72	92	302
Mayo	2,828	2,221	607	1,611	1,217	76	39	95	172	163	261
Junio	2,807	2,334	473	1,829	978	50	37	59	51	125	272
Julio	3,334	2,731	603	2,202	1,132	97	49	117	56	128	419
Agosto	2,616	2,166	450	1,724	892	70	43	89	65	114	244
Septiembre	2,388	1,928	460	1,623	765	64	60	81	59	91	268
<b>TOTAL</b>	<b>22,879</b>	<b>18,905</b>	<b>3,974</b>	<b>15,067</b>	<b>7,812</b>	<b>611</b>	<b>404</b>	<b>721</b>	<b>614</b>	<b>955</b>	<b>2,581</b>



**Anestesiología**

**Productividad de Consultas de Pacientes por Grupo de Edad y Sexo enero – septiembre 2016**

MES	25 – 34		35-44		45-54		55-64		65-74		75 Y MÁS	
	m	f	m	f	m	f	m	f	m	f	m	f
Enero	76	287	82	223	94	221	84	256	60	118	23	45
Febrero	87	330	72	339	85	170	84	156	62	60	33	32
Marzo	91	359	98	248	94	257	113	218	74	74	46	43
Abril	98	301	133	264	128	274	123	185	83	70	37	44
Mayo	242	279	161	446	160	178	219	115	71	78	30	43
Junio	134	356	137	463	171	295	147	222	95	81	60	52
Julio	151	388	169	320	179	316	131	227	100	142	60	285
Agosto	104	338	106	410	135	277	122	189	104	104	48	54
Septiembre	66	162	104	343	127	372	90	228	90	85	52	46
<b>TOTAL</b>	<b>1,049</b>	<b>2,800</b>	<b>1,062</b>	<b>3,056</b>	<b>1,173</b>	<b>2,360</b>	<b>1,113</b>	<b>1,796</b>	<b>739</b>	<b>812</b>	<b>389</b>	<b>644</b>



**Anestesiología**

**Recursos Humanos**

Categoría	Turno					
	Completo	Matutino	Vespertino	Nocturno	Sab, dom y fest	Total
<b>Rama médica</b>						
Jefe de servicios	0	3	0	1	0	4
Médico especialista “A”	0	19	5	3	2	29
Médico especialista “B”	0	16	6	1	2	25
Médico especialista “C”	0	26	8	4	0	38
<b>Rama Administrativa</b>						
Apoyo administrativo en salud A 2	0	1	0	0	0	1
Apoyo administrativo en salud A 3	0	1	0	0	0	1
Apoyo administrativo en salud A 4	0	1	0	0	0	1
<b>Total</b>	<b>0</b>	<b>67</b>	<b>19</b>	<b>9</b>	<b>4</b>	<b>99</b>



**Servicio de Medicina Interna**

**Comparativo de Productividad enero – septiembre / 2015-2016**

	2015				2016			
	Programado	Realizado	% de Avance	Calificación	Programado	Realizado	% de Avance	calificación
Consultas de primera vez	2,758	2,327	84.43	R	2,488	2,186	87.86	R
Consultas subsecuentes	4,611	2,706	58.69	R	2,719	2,476	91.06	A
<b>Total</b>	<b>7,367</b>	<b>5,033</b>	<b>68.32</b>	<b>R</b>	<b>5,207</b>	<b>4,662</b>	<b>89.53</b>	<b>R</b>
Ingresos		3,666				2,937		
Egresos	3,716	3,638	97.90	V	3,474	2,915	83.91	R
Intervenciones quirúrgicas	194	51	26.29	R	129	1	0.78	R
Procedimientos no quirúrgicos		1,713				1,797		
Días paciente	22,129	22,064	99.71	V	22,081	22,545	102.10	V
Días cama	23,016	22,952	99.72	V	23,100	23,066	99.85	V
Porcentaje de ocupación	96.15	96.13	99.98	V	95.59	97.74	102.25	V



**Servicio de Medicina Interna**
**20 Principales Motivos de Consulta enero – septiembre 2016**

Causa	Femenino	Masculino	Total	%
Diabetes mellitus no insulino dependiente, sin mención de complicación	651	338	989	21.21
Diabetes mellitus no insulino dependiente, con complicaciones no especificadas	425	321	746	16.00
Hipertensión esencial (primaria)	296	173	469	10.06
Diabetes mellitus no insulino dependiente, con complicaciones múltiples	213	154	367	7.87
Diabetes mellitus no insulino dependiente, con complicaciones circulatorias periféricas	76	52	128	2.75
Hiperlipidemia mixta	65	44	109	2.34
Hipotiroidismo, no especificado	86	16	102	2.19
Diabetes mellitus no insulino dependiente, con complicaciones neurológicas	48	40	88	1.89
Diabetes mellitus no insulino dependiente, con complicaciones renales	45	41	86	1.84
Enfermedad cardíaca hipertensiva con insuficiencia cardíaca (congestiva)	38	22	60	1.29
Diabetes mellitus insulino dependiente, sin mención de complicación	42	11	53	1.14
Diabetes mellitus no insulino dependiente, con complicaciones oftálmicas	24	24	48	1.03
Diabetes mellitus no insulino dependiente, con otras complicaciones especificadas	29	19	48	1.03
Diabetes mellitus insulino dependiente, con complicaciones no especificadas	24	15	39	0.84
Diabetes mellitus insulino dependiente, con complicaciones múltiples	15	17	32	0.69
Artritis reumatoide, no especificada	20	5	25	0.54
Obesidad debida a exceso de calorías	15	9	24	0.51
Obesidad, no especificada	18	5	23	0.49
Cirrosis hepática alcohólica	3	18	21	0.45
Diabetes mellitus no insulino dependiente, con coma	10	8	18	0.39
Otros	737	450	1,187	25.46
<b>Total</b>	<b>2,880</b>	<b>1,782</b>	<b>4,662</b>	<b>100.00</b>



### Servicio de Medicina Interna

### 20 Principales Motivos de Consulta por grupo de edad y Sexo enero – septiembre 2016

Causa	< 1		1 - 4		5 - 14		15 - 24		25 - 44	
	f	m	f	m	f	m	f	m	f	m
Diabetes mellitus no insulino dependiente, sin mención de complicación	0	0	0	0	0	0	6	4	82	48
Diabetes mellitus no insulino dependiente, con complicaciones no especificadas	0	0	0	0	0	0	3	4	55	42
Hipertensión esencial (primaria)	0	0	0	0	0	0	0	7	32	40
Diabetes mellitus no insulino dependiente, con complicaciones múltiples	0	0	0	0	0	0	0	2	20	20
Diabetes mellitus no insulino dependiente, con complicaciones circulatorias periféricas	0	0	0	0	0	0	0	0	6	7
Hiperlipidemia mixta	0	0	0	0	0	0	2	1	11	16
Hipotiroidismo, no especificado	0	0	0	0	0	0	2	0	25	7
Diabetes mellitus no insulino dependiente, con complicaciones neurológicas	0	0	0	0	0	0	0	0	3	1
Diabetes mellitus no insulino dependiente, con complicaciones renales	0	0	0	0	0	0	0	0	3	1
Enfermedad cardiaca hipertensiva con insuficiencia cardiaca (congestiva)	0	0	0	0	0	0	0	0	4	3
Diabetes mellitus insulino dependiente, sin mención de complicación	0	0	0	0	0	0	0	2	8	3
Diabetes mellitus no insulino dependiente, con complicaciones oftálmicas	0	0	0	0	0	0	0	0	4	5
Diabetes mellitus no insulino dependiente, con otras complicaciones especificadas	0	0	0	0	0	0	0	0	3	2
Diabetes mellitus insulino dependiente, con complicaciones no especificadas	0	0	0	0	0	0	1	0	5	3
Diabetes mellitus insulino dependiente, con complicaciones múltiples	0	0	0	0	0	0	0	0	0	1
Artritis reumatoide, no especificada	0	0	0	0	0	0	0	1	4	2
Obesidad debida a exceso de calorías	0	0	0	0	0	0	0	2	4	3
Obesidad, no especificada	0	0	0	0	0	0	0	0	6	2
Cirrosis hepática alcohólica	0	0	0	0	0	0	0	0	0	2
Diabetes mellitus no insulino dependiente, con coma	0	0	0	0	0	0	0	0	1	1
Otros	0	0	0	0	0	0	48	25	176	134
<b>Total</b>	<b>0</b>	<b>0</b>	<b>0</b>	<b>0</b>	<b>0</b>	<b>0</b>	<b>62</b>	<b>48</b>	<b>452</b>	<b>343</b>



### Servicio de Medicina Interna

### 20 Principales Motivos de Consulta por grupo de edad y Sexo enero – septiembre 2016

Causa	45 - 59		60 -64		65 o +		Total fem	Total mas.	Total Gral.
	f	m	f	m	f	m			
Diabetes mellitus no insulino dependiente, sin mención de complicación	309	144	115	56	139	86	651	338	989
Diabetes mellitus no insulino dependiente, con complicaciones no especificadas	194	140	63	54	110	81	425	321	746
Hipertensión esencial (primaria)	129	58	49	22	86	46	296	173	469
Diabetes mellitus no insulino dependiente, con complicaciones multiples	99	64	35	19	59	49	213	154	367
Diabetes mellitus no insulino dependiente, con complicaciones circulatorias periféricas	32	25	15	12	23	8	76	52	128
Hiperlipidemia mixta	33	19	9	3	10	5	65	44	109
Hipotiroidismo, no especificado	36	2	14	2	9	5	86	16	102
Diabetes mellitus no insulino dependiente, con complicaciones neurológicas	18	19	6	4	21	16	48	40	88
Diabetes mellitus no insulino dependiente, con complicaciones renales	16	22	6	4	20	14	45	41	86
Enfermedad cardiaca hipertensiva con insuficiencia cardiaca (congestiva)	18	7	3	3	13	9	38	22	60
Diabetes mellitus insulino dependiente, sin mención de complicación	13	3	11	1	10	2	42	11	53
Diabetes mellitus no insulino dependiente, con complicaciones oftálmicas	11	9	4	0	5	10	24	24	48
Diabetes mellitus no insulino dependiente, con otras complicaciones especificadas	14	7	3	3	9	7	29	19	48
Diabetes mellitus insulino dependiente, con complicaciones no especificadas	9	7	5	4	4	1	24	15	39
Diabetes mellitus insulino dependiente, con complicaciones multiples	6	7	5	3	4	6	15	17	32
Artritis reumatoide, no especificada	10	2	3	0	3	0	20	5	25
Obesidad debida a exceso de calorías	7	4	2	0	2	0	15	9	24
Obesidad, no especificada	11	3	0	0	1	0	18	5	23
Cirrosis hepática alcohólica	1	12	1	2	1	2	3	18	21
Diabetes mellitus no insulino dependiente, con coma	3	6	3	0	3	1	10	8	18
Otros	296	158	81	55	136	78	737	450	1,187
<b>Total</b>	<b>1,265</b>	<b>718</b>	<b>433</b>	<b>247</b>	<b>668</b>	<b>426</b>	<b>2,880</b>	<b>1,782</b>	<b>4,662</b>



**Servicio de Medicina Interna**
**20 Diagnósticos de Egreso más frecuentes enero – septiembre 2016**

Causa	Femenino	Masculino	Total
Enfermedad renal crónica, etapa 5	309	380	689
Enfermedad renal crónica, no especificada	166	157	323
Infección de vías urinarias, sitio no especificado	66	39	105
Diabetes mellitus no insulino dependiente, con coma	30	31	61
Insuficiencia hepática, no especificada	21	39	60
Sepsis, no especificada	27	27	54
Insuficiencia cardiaca congestiva	30	18	48
Diabetes mellitus no insulino dependiente, sin mención de complicación	21	26	47
Diabetes mellitus no insulino dependiente, con complicaciones multiples	20	19	39
Hipertensión esencial (primaria)	18	21	39
Enfermedad renal crónica, etapa 1	18	13	31
Diabetes mellitus insulino dependiente, con coma	16	11	27
Diabetes mellitus no insulino dependiente, con complicaciones no especificadas	13	14	27
Hemorragia gastrointestinal, no especificada	15	10	25
Diabetes mellitus no insulino dependiente, con complicaciones renales	10	13	23
Diabetes mellitus insulino dependiente, con cetoacidosis	14	5	19
Otras neumonías bacterianas	13	6	19
Neumonía bacteriana, no especificada	11	8	19
Trastornos mentales y del comportamiento debidos al uso de alcohol, estado de abstinencia	1	17	18
Diabetes mellitus insulino dependiente, sin mención de complicación	8	9	17
Otros	584	641	1,225
<b>Total</b>	<b>1,411</b>	<b>1,504</b>	<b>2,915</b>




**Servicio de Medicina Interna**
**20 Diagnósticos de Egreso por Grupo de Edad y Sexo más frecuente enero – septiembre 2016**

Causa	< 1		1 - 4		5 - 14		15 - 24		25 - 44	
	f	m	f	m	f	m	f	m	f	m
Enfermedad renal crónica, etapa 5	0	0	0	0	0	0	31	48	72	81
Enfermedad renal crónica, no especificada	0	0	0	0	0	0	17	26	35	46
Infección de vías urinarias, sitio no especificado	0	0	0	0	0	0	5	0	23	11
Diabetes mellitus no insulino dependiente, con coma	0	0	0	0	0	0	1	0	4	8
Insuficiencia hepática, no especificada	0	0	0	0	0	0	0	0	5	6
Sepsis, no especificada	0	0	0	0	0	0	0	0	2	5
Insuficiencia cardiaca congestiva	0	0	0	0	0	0	0	0	2	2
Diabetes mellitus no insulino dependiente, sin mención de complicación	0	0	0	0	0	0	0	0	3	6
Diabetes mellitus no insulino dependiente, con complicaciones múltiples	0	0	0	0	0	0	0	1	5	3
Hipertensión esencial (primaria)	0	0	0	0	0	0	0	0	1	4
Enfermedad renal crónica, etapa 1	0	0	0	0	0	0	3	1	5	3
Diabetes mellitus insulino dependiente, con coma	0	0	0	0	0	0	0	0	0	2
Diabetes mellitus no insulino dependiente, con complicaciones no especificadas	0	0	0	0	0	0	0	0	2	2
Hemorragia gastrointestinal, no especificada	0	0	0	0	0	0	0	1	1	1
Diabetes mellitus no insulino dependiente, con complicaciones renales	0	0	0	0	0	0	0	0	1	2
Diabetes mellitus insulino dependiente, con cetoacidosis	0	0	0	0	0	0	1	0	7	3
Otras neumonías bacterianas	0	0	0	0	0	0	0	0	1	2
Neumonía bacteriana, no especificada	0	0	0	0	0	0	0	1	0	1
Trastornos mentales y del comportamiento debidos al uso de alcohol, estado de abstinencia	0	0	0	0	0	0	0	0	1	11
Diabetes mellitus insulino dependiente, sin mención de complicación	0	0	0	0	0	0	0	0	2	1
Otros	0	0	0	0	0	0	33	63	129	161
<b>Total</b>	<b>0</b>	<b>0</b>	<b>0</b>	<b>0</b>	<b>0</b>	<b>0</b>	<b>91</b>	<b>141</b>	<b>301</b>	<b>361</b>



### Servicio de Medicina Interna

### 20 Diagnósticos de Egreso por Grupo de Edad y Sexo más frecuente enero – septiembre 2016

Causa	45 - 59		60 -64		65 o +		Total fem	Total mas.	Total General
	f	m	f	m	f	m			
Enfermedad renal crónica, etapa 5	109	143	43	47	54	61	309	380	689
Enfermedad renal crónica, no especificada	55	50	21	15	38	20	166	157	323
Infección de vías urinarias, sitio no especificado	17	9	5	8	16	11	66	39	105
Diabetes mellitus no insulino dependiente, con coma	10	14	6	3	9	6	30	31	61
Insuficiencia hepática, no especificada	9	20	1	8	6	5	21	39	60
Sepsis, no especificada	6	12	4	5	15	5	27	27	54
Insuficiencia cardiaca congestiva	5	4	10	6	13	6	30	18	48
Diabetes mellitus no insulino dependiente, sin mención de complicación	8	9	3	5	7	6	21	26	47
Diabetes mellitus no insulino dependiente, con complicaciones multiples	7	10	5	1	3	4	20	19	39
Hipertensión esencial (primaria)	9	8	3	1	5	8	18	21	39
Enfermedad renal crónica, etapa 1	5	2	3	5	2	2	18	13	31
Diabetes mellitus insulino dependiente, con coma	7	2	4	1	5	6	16	11	27
Diabetes mellitus no insulino dependiente, con complicaciones no especificadas	7	7	1	2	3	3	13	14	27
Hemorragia gastrointestinal, no especificada	5	4	3	1	6	3	15	10	25
Diabetes mellitus no insulino dependiente, con complicaciones renales	5	4	2	0	2	7	10	13	23
Diabetes mellitus insulino dependiente, con cetoacidosis	3	2	1	0	2	0	14	5	19
Otras neumonías bacterianas	1	1	1	0	10	3	13	6	19
Neumonía bacteriana, no especificada	5	2	1	1	5	3	11	8	19
Trastornos mentales y del comportamiento debidos al uso de alcohol, estado de abstinencia	0	5	0	1	0	0	1	17	18
Diabetes mellitus insulino dependiente, sin mención de complicación	4	4	1	0	1	4	8	9	17
Otros	187	227	62	55	173	135	584	641	1,225
<b>Total</b>	<b>464</b>	<b>539</b>	<b>180</b>	<b>165</b>	<b>375</b>	<b>298</b>	<b>1,411</b>	<b>1,504</b>	<b>2,915</b>



**Servicio de Medicina Interna**

**Principales Causas de Defunción enero – septiembre 2016**

Causa	Femenino	Masculino	Total
Sepsis, no especificada	20	22	42
Enfermedad renal crónica, etapa 5	11	8	19
Otras sepsis especificadas	5	5	10
Insuficiencia hepática, no especificada	2	8	10
Insuficiencia cardiaca congestiva	3	5	8
Enfermedad renal crónica, no especificada	5	3	8
Insuficiencia hepática alcohólica	3	4	7
Choque hipovolémico	4	3	7
Choque séptico	4	2	6
Carcinoma in situ del estomago	1	3	4
Infarto agudo del miocardio, sin otra especificación	1	3	4
Otras neumonías bacterianas	3	1	4
Neumonía bacteriana, no especificada	1	3	4
Neumonía, no especificada	2	2	4
Insuficiencia hepática crónica	1	3	4
Hemorragia gastrointestinal, no especificada	0	4	4
Diabetes mellitus no insulino dependiente, sin mención de complicación	2	1	3
Varices esofágicas con hemorragia	3	0	3
Insuficiencia hepática aguda o subaguda	0	3	3
Infección de vías urinarias, sitio no especificado	2	1	3
Otros	50	54	104
<b>Total</b>	<b>123</b>	<b>138</b>	<b>261</b>



**Servicio de Medicina Interna**

**Principales Causas de Defunción por Grupo de Edad y Sexo enero – septiembre 2016**

Causa	< 1		1 - 4		5 - 14		15 - 24		25 - 44	
	f	m	f	m	f	m	f	m	f	m
Sepsis, no especificada	0	0	0	0	0	0	0	0	0	3
Enfermedad renal crónica, etapa 5	0	0	0	0	0	0	1	2	2	2
Otras sepsis especificadas	0	0	0	0	0	0	0	0	0	0
Insuficiencia hepática, no especificada	0	0	0	0	0	0	0	0	1	2
Insuficiencia cardiaca congestiva	0	0	0	0	0	0	0	0	1	0
Enfermedad renal crónica, no especificada	0	0	0	0	0	0	0	1	0	0
Insuficiencia hepática alcohólica	0	0	0	0	0	0	0	0	0	0
Choque hipovolémico	0	0	0	0	0	0	0	0	0	0
Choque séptico	0	0	0	0	0	0	1	0	1	1
Carcinoma in situ del estomago	0	0	0	0	0	0	0	0	1	1
Infarto agudo del miocardio, sin otra especificación	0	0	0	0	0	0	0	0	0	0
Otras neumonías bacterianas	0	0	0	0	0	0	0	0	0	1
Neumonía bacteriana, no especificada	0	0	0	0	0	0	0	0	0	0
Neumonía, no especificada	0	0	0	0	0	0	0	0	0	0
Insuficiencia hepática crónica	0	0	0	0	0	0	0	0	0	0
Hemorragia gastrointestinal, no especificada	0	0	0	0	0	0	0	0	0	1
Diabetes mellitus no insulino dependiente, sin mención de complicación	0	0	0	0	0	0	0	0	0	0
Varices esofágicas con hemorragia	0	0	0	0	0	0	0	0	1	0
Insuficiencia hepática aguda o subaguda	0	0	0	0	0	0	0	1	0	1
Infección de vías urinarias, sitio no especificado	0	0	0	0	0	0	0	0	0	1
Otros	0	0	0	0	0	0	1	2	7	8
<b>Total</b>	<b>0</b>	<b>0</b>	<b>0</b>	<b>0</b>	<b>0</b>	<b>0</b>	<b>3</b>	<b>6</b>	<b>14</b>	<b>21</b>



**Servicio de Medicina Interna**

**Principales Causas de Defunción por Grupo de Edad y Sexo enero – septiembre 2016**

Causa	45 - 59		60 -64		65 o +		Total fem	Total mas.	Total General
	f	m	f	m	f	m			
Sepsis, no especificada	4	10	4	5	12	4	20	22	42
Enfermedad renal crónica, etapa 5	4	0	2	1	2	3	11	8	19
Otras sepsis especificadas	2	2	0	1	3	2	5	5	10
Insuficiencia hepática, no especificada	0	3	1	2	0	1	2	8	10
Insuficiencia cardiaca congestiva	1	1	0	1	1	3	3	5	8
Enfermedad renal crónica, no especificada	2	2	0	0	3	0	5	3	8
Insuficiencia hepática alcohólica	1	4	1	0	1	0	3	4	7
Choque hipovolémico	1	2	0	0	3	1	4	3	7
Choque séptico	2	0	0	1	0	0	4	2	6
Carcinoma in situ del estomago	0	0	0	1	0	1	1	3	4
Infarto agudo del miocardio, sin otra especificación	0	2	0	0	1	1	1	3	4
Otras neumonías bacterianas	0	0	0	0	3	0	3	1	4
Neumonía bacteriana, no especificada	1	1	0	1	0	1	1	3	4
Neumonía, no especificada	1	1	0	0	1	1	2	2	4
Insuficiencia hepática crónica	1	1	0	0	0	2	1	3	4
Hemorragia gastrointestinal, no especificada	0	0	0	1	0	2	0	4	4
Diabetes mellitus no insulino dependiente, sin mención de complicación	0	0	1	1	1	0	2	1	3
Varices esofágicas con hemorragia	2	0	0	0	0	0	3	0	3
Insuficiencia hepática aguda o subaguda	0	1	0	0	0	0	0	3	3
Infección de vías urinarias, sitio no especificado	1	0	0	0	1	0	2	1	3
Otros	17	26	10	7	15	11	50	54	104
<b>Total</b>	<b>40</b>	<b>56</b>	<b>19</b>	<b>22</b>	<b>47</b>	<b>33</b>	<b>123</b>	<b>138</b>	<b>261</b>



**Servicio de Medicina Interna**
**Principales Cirugías y Procedimientos no Quirúrgicos enero – septiembre 2016**

Causa	Femenino	Masculino	Total
Curación de herida	293	402	695
Desbridamiento no excisional de herida, infección o quemadura	219	171	390
Diálisis peritoneal	94	128	222
Cateterismo venoso, no clasificado bajo otro concepto	47	59	106
Cateterismo venoso para diálisis renal	41	59	100
Drenaje abdominal percutáneo	32	26	58
Resucitación cardiopulmonar, no especificada de otra manera	16	20	36
Toracentesis	15	15	30
Inserción de tubo endotraqueal	12	17	29
Punción espinal	6	19	25
Cateter venoso central por punción de vena subclavia	17	7	24
Biopsia de medula ósea	7	8	15
Masaje cardiaco a tórax cerrado	7	5	12
Ventilación mecánica continua inferior a 96 horas consecutivas	6	4	10
Otra intubación del tracto respiratorio	3	6	9
Otros procedimientos diagnósticos sobre medula ósea	2	3	5
Cateterismo arterial	4	0	4
Examen microscópico de muestra peritoneal y retroperitoneal cultivo	1	1	2
Alimentación gástrica por sonda	1	1	2
Otro choque eléctrico al corazón	0	2	2
Otros	12	10	22
<b>Total</b>	<b>835</b>	<b>963</b>	<b>1,798</b>



**Servicio de Medicina Interna**

**Principales Cirugías y Procedimientos no Quirúrgicos por grupo de Edad y Sexo enero – septiembre 2016**

Causa	< 1		1 - 4		5 - 14		15 - 24		25 - 44	
	f	m	f	m	f	m	f	m	f	m
Curación de herida	0	0	0	0	0	0	12	10	63	132
Desbridamiento no excisional de herida, infección o quemadura	0	0	0	0	0	0	5	0	43	32
Diálisis peritoneal	0	0	0	0	0	0	14	12	17	37
Cateterismo venoso, no clasificado bajo otro concepto	0	0	0	0	0	0	1	4	10	12
Cateterismo venoso para diálisis renal	0	0	0	0	0	0	0	3	6	14
Drenaje abdominal percutáneo	0	0	0	0	0	0	1	5	9	4
Resucitación cardiopulmonar, no especificada de otra manera	0	0	0	0	0	0	0	1	0	5
Toracentesis	0	0	0	0	0	0	0	1	3	4
Inserción de tubo endotraqueal	0	0	0	0	0	0	1	1	3	4
Punción espinal	0	0	0	0	0	0	1	3	2	8
Cateter venoso central por punción de vena subclavia	0	0	0	0	0	0	0	0	1	1
Biopsia de médula ósea	0	0	0	0	0	0	1	1	1	2
Masaje cardiaco a tórax cerrado	0	0	0	0	0	0	0	0	1	1
Ventilación mecánica continua inferior a 96 horas consecutivas	0	0	0	0	0	0	1	0	1	2
Otra intubación del tracto respiratorio	0	0	0	0	0	0	1	0	0	0
Otros procedimientos diagnósticos sobre médula ósea	0	0	0	0	0	0	0	0	0	1
Cateterismo arterial	0	0	0	0	0	0	1	0	0	0
Examen microscópico de muestra peritoneal y retroperitoneal cultivo	0	0	0	0	0	0	0	0	0	0
Alimentación gástrica por sonda	0	0	0	0	0	0	0	0	0	0
Otro choque eléctrico al corazón	0	0	0	0	0	0	0	0	0	0
Otros	0	0	0	0	0	0	1	0	7	2
<b>Total</b>	<b>0</b>	<b>0</b>	<b>0</b>	<b>0</b>	<b>0</b>	<b>0</b>	<b>40</b>	<b>41</b>	<b>167</b>	<b>261</b>



### Servicio de Medicina Interna

### Principales Cirugías y Procedimientos no Quirúrgicos por grupo de Edad y Sexo enero – septiembre 2016

Causa	45 - 59		60 -64		65 o +		Total fem	Total mas.	Total General
	f	m	f	m	f	m			
Curación de herida	91	163	28	59	99	38	293	402	695
Desbridamiento no excisional de herida, infección o quemadura	43	100	32	25	96	14	219	171	390
Diálisis peritoneal	33	49	12	16	18	14	94	128	222
Cateterismo venoso, no clasificado bajo otro concepto	18	23	8	6	10	14	47	59	106
Cateterismo venoso para diálisis renal	14	23	9	9	12	10	41	59	100
Drenaje abdominal percutáneo	15	13	1	2	6	2	32	26	58
Resucitación cardiopulmonar, no especificada de otra manera	8	11	4	0	4	3	16	20	36
Toracentesis	6	8	1	1	5	1	15	15	30
Inserción de tubo endotraqueal	2	5	2	1	4	6	12	17	29
Punción espinal	1	5	2	1	0	2	6	19	25
Cateter venoso central por punción de vena subclavia	9	4	4	1	3	1	17	7	24
Biopsia de medula ósea	3	2	2	1	0	2	7	8	15
Masaje cardiaco a tórax cerrado	4	3	0	1	2	0	7	5	12
Ventilación mecánica continua inferior a 96 horas consecutivas	3	2	0	0	1	0	6	4	10
Otra intubación del tracto respiratorio	0	1	1	3	1	2	3	6	9
Otros procedimientos diagnósticos sobre medula ósea	2	0	0	1	0	1	2	3	5
Cateterismo arterial	0	0	0	0	3	0	4	0	4
Examen microscópico de muestra peritoneal y retroperitoneal cultivo	1	0	0	1	0	0	1	1	2
Alimentación gástrica por sonda	0	1	0	0	1	0	1	1	2
Otro choque eléctrico al corazón	0	2	0	0	0	0	0	2	2
Otros	1	6	1	1	2	1	12	10	22
<b>Total</b>	<b>254</b>	<b>421</b>	<b>107</b>	<b>129</b>	<b>267</b>	<b>111</b>	<b>835</b>	<b>963</b>	<b>1,798</b>



**Medicina Interna 103 B**

**Comparativo de Productividad enero – septiembre / 2015-2016**

	2015				2016			
	Programado	Realizado	% de Avance	calificación	Programado	Realizado	% de Avance	calificación
Consultas de primera vez	850	792	93.18	A	678	630	92.92	A
Consultas subsiguientes	2,618	1,157	44.19	R	1,342	958	71.39	R
Interconsultas						66		
<b>Total</b>	<b>3,468</b>	<b>1,949</b>	<b>56.20</b>	<b>R</b>	<b>2,020</b>	<b>1,654</b>	<b>81.88</b>	<b>R</b>
Ingresos		1,213				906		
Egresos	1,023	1,203	117.60	V	1,125	903	80.27	R
Intervenciones quirúrgicas	99	40	40.40	R	68	0	0.00	R
Procedimientos no quirúrgicos		579				656		
Días paciente	6,209	6,352	102.30	V	6,407	6,540	102.08	V
Días cama	6,576	6,576	100.00	V	6,600	6,600	100.00	V
Porcentaje de ocupación	94.42	96.59	102.30	V	97.08	99.09	102.07	V

*Nota: anteriormente era la unidad 103*



**Medicina Interna 103 B**

**20 Principales Motivos de Consulta enero – septiembre 2016**

Causa	Femenino	Masculino	Total	%
Diabetes mellitus no insulino dependiente, con complicaciones no especificadas	163	122	285	17.23
Diabetes mellitus no insulino dependiente, sin mención de complicación	163	81	244	14.75
Hipertensión esencial (primaria)	109	62	171	10.34
Diabetes mellitus no insulino dependiente, con complicaciones múltiples	86	58	144	8.71
Diabetes mellitus no insulino dependiente, con complicaciones circulatorias periféricas	44	36	80	4.84
Hiperlipidemia mixta	42	33	75	4.53
Diabetes mellitus no insulino dependiente, con complicaciones neurológicas	28	27	55	3.33
Diabetes mellitus no insulino dependiente, con complicaciones renales	24	23	47	2.84
Diabetes mellitus insulino dependiente, sin mención de complicación	28	6	34	2.06
Hipotiroidismo, no especificado	25	7	32	1.93
Diabetes mellitus no insulino dependiente, con complicaciones oftálmicas	7	12	19	1.15
Diabetes mellitus insulino dependiente, con complicaciones no especificadas	11	5	16	0.97
Diabetes mellitus no insulino dependiente, con otras complicaciones especificadas	6	7	13	0.79
Cirrosis hepática alcohólica	2	9	11	0.67
Artritis reumatoide, no especificada	8	3	11	0.67
Otros trastornos y los no especificados del sistema circulatorio	6	4	10	0.60
Anemia de tipo no especificado	8	1	9	0.54
Atrofia de tiroides (adquirida)	9	0	9	0.54
Diabetes mellitus insulino dependiente, con complicaciones renales	6	2	8	0.48
Diabetes mellitus no insulino dependiente, con coma	6	2	8	0.48
Otros	208	165	373	22.55
<b>Total</b>	<b>989</b>	<b>665</b>	<b>1,654</b>	<b>100.00</b>



**Medicina Interna 103 B**

**20 Principales Motivos de Consulta por grupo de Edad y Sexo enero – septiembre 2016**

Causa	< 1		1 - 4		5 - 14		15 - 24		25 - 44	
	f	m	f	m	f	m	f	m	f	m
Diabetes mellitus no insulino dependiente, con complicaciones no especificadas	0	0	0	0	0	0	0	1	19	11
Diabetes mellitus no insulino dependiente, sin mención de complicación	0	0	0	0	0	0	0	0	14	8
Hipertensión esencial (primaria)	0	0	0	0	0	0	0	0	11	13
Diabetes mellitus no insulino dependiente, con complicaciones multiples	0	0	0	0	0	0	0	0	9	5
Diabetes mellitus no insulino dependiente, con complicaciones circulatorias periféricas	0	0	0	0	0	0	0	0	1	3
Hiperlipidemia mixta	0	0	0	0	0	0	1	0	4	14
Diabetes mellitus no insulino dependiente, con complicaciones neurológicas	0	0	0	0	0	0	0	0	1	0
Diabetes mellitus no insulino dependiente, con complicaciones renales	0	0	0	0	0	0	0	0	0	1
Diabetes mellitus insulino dependiente, sin mención de complicación	0	0	0	0	0	0	0	1	6	2
Hipotiroidismo, no especificado	0	0	0	0	0	0	2	0	7	3
Diabetes mellitus no insulino dependiente, con complicaciones oftálmicas	0	0	0	0	0	0	0	0	2	3
Diabetes mellitus insulino dependiente, con complicaciones no especificadas	0	0	0	0	0	0	0	0	3	1
Diabetes mellitus no insulino dependiente, con otras complicaciones especificadas	0	0	0	0	0	0	0	0	0	1
Cirrosis hepática alcohólica	0	0	0	0	0	0	0	0	0	1
Artritis reumatoide, no especificada	0	0	0	0	0	0	0	1	1	0
Otros trastornos y los no especificados del sistema circulatorio	0	0	0	0	0	0	0	0	1	1
Anemia de tipo no especificado	0	0	0	0	0	0	0	0	2	1
Atrofia de tiroides (adquirida)	0	0	0	0	0	0	0	0	0	0
Diabetes mellitus insulino dependiente, con complicaciones renales	0	0	0	0	0	0	0	0	0	0
Diabetes mellitus no insulino dependiente, con coma	0	0	0	0	0	0	0	0	1	1
Otros	0	0	0	0	0	0	12	10	59	42
<b>Total</b>	<b>0</b>	<b>0</b>	<b>0</b>	<b>0</b>	<b>0</b>	<b>0</b>	<b>15</b>	<b>13</b>	<b>141</b>	<b>111</b>



### Medicina Interna 103 B

### 20 Principales Motivos de Consulta por grupo de Edad y Sexo enero – septiembre 2016

Causa	45 - 59		60 -64		65 o +		Total fem	Total mas.	Total General
	f	m	f	m	f	m			
Diabetes mellitus no insulino dependiente, con complicaciones no especificadas	86	61	24	21	34	28	163	122	285
Diabetes mellitus no insulino dependiente, sin mención de complicación	78	31	32	12	39	30	163	81	244
Hipertensión esencial (primaria)	42	25	17	9	39	15	109	62	171
Diabetes mellitus no insulino dependiente, con complicaciones multiples	39	26	10	9	28	18	86	58	144
Diabetes mellitus no insulino dependiente, con complicaciones circulatorias periféricas	16	19	12	9	15	5	44	36	80
Hiperlipidemia mixta	25	13	7	2	5	4	42	33	75
Diabetes mellitus no insulino dependiente, con complicaciones neurológicas	8	11	3	2	16	14	28	27	55
Diabetes mellitus no insulino dependiente, con complicaciones renales	6	10	1	2	17	10	24	23	47
Diabetes mellitus insulino dependiente, sin mención de complicación	9	2	5	0	8	1	28	6	34
Hipotiroidismo, no especificado	12	1	2	2	2	1	25	7	32
Diabetes mellitus no insulino dependiente, con complicaciones oftálmicas	2	2	1	0	2	7	7	12	19
Diabetes mellitus insulino dependiente, con complicaciones no especificadas	4	3	2	1	2	0	11	5	16
Diabetes mellitus no insulino dependiente, con otras complicaciones especificadas	2	3	0	1	4	2	6	7	13
Cirrosis hepática alcohólica	1	6	1	2	0	0	2	9	11
Artritis reumatoide, no especificada	3	2	2	0	2	0	8	3	11
Otros trastornos y los no especificados del sistema circulatorio	1	1	1	2	3	0	6	4	10
Anemia de tipo no especificado	3	0	1	0	2	0	8	1	9
Atrofia de tiroides (adquirida)	7	0	0	0	2	0	9	0	9
Diabetes mellitus insulino dependiente, con complicaciones renales	2	2	2	0	2	0	6	2	8
Diabetes mellitus no insulino dependiente, con coma	1	1	2	0	2	0	6	2	8
Otros	78	65	24	18	35	30	208	165	373
<b>Total</b>	<b>425</b>	<b>284</b>	<b>149</b>	<b>92</b>	<b>259</b>	<b>165</b>	<b>989</b>	<b>665</b>	<b>1,654</b>



**Medicina Interna 103 B**
**20 Diagnósticos de Egreso más frecuentes enero – septiembre 2016**

Causa	Femenino	Masculino	Total
Enfermedad renal crónica, etapa 5	121	184	305
Enfermedad renal crónica, no especificada	43	46	89
Infección de vías urinarias, sitio no especificado	24	13	37
Sepsis, no especificada	3	12	15
Insuficiencia hepática, no especificada	5	10	15
Insuficiencia cardiaca congestiva	9	5	14
Diabetes mellitus no insulino dependiente, con complicaciones no especificadas	6	6	12
Diabetes mellitus no insulino dependiente, con complicaciones renales	3	6	9
Diabetes mellitus no insulino dependiente, con complicaciones multiples	6	3	9
Diabetes mellitus no insulino dependiente, sin mención de complicación	3	6	9
Insuficiencia renal aguda, no especificada	2	7	9
Otras sepsis especificadas	3	4	7
Enfermedad renal crónica, etapa 1	4	3	7
Diabetes mellitus insulino dependiente, con complicaciones circulatorias periféricas	2	4	6
Trastornos mentales y del comportamiento debidos al uso de alcohol, estado de abstinencia	0	6	6
Hipertensión esencial (primaria)	2	4	6
Hemorragia gastrointestinal, no especificada	3	3	6
Diabetes mellitus no insulino dependiente, con coma	5	0	5
Neumonía, no especificada	3	2	5
Enfermedad cardiaca hipertensiva con insuficiencia cardiaca (congestiva)	4	1	5
Otros	150	177	327
<b>Total</b>	<b>401</b>	<b>502</b>	<b>903</b>



**Medicina Interna 103 B**

**20 Diagnósticos de Egreso por Grupo de Edad y Sexo más frecuente enero – septiembre 2016**

Causa	< 1		1 - 4		5 - 14		15 - 24		25 - 44	
	f	m	f	m	f	m	f	m	f	m
Enfermedad renal crónica, etapa 5	0	0	0	0	0	0	8	30	31	27
Enfermedad renal crónica, no especificada	0	0	0	0	0	0	3	12	8	14
Infección de vías urinarias, sitio no especificado	0	0	0	0	0	0	2	0	8	3
Sepsis, no especificada	0	0	0	0	0	0	0	0	0	3
Insuficiencia hepática, no especificada	0	0	0	0	0	0	0	0	1	2
Insuficiencia cardiaca congestiva	0	0	0	0	0	0	0	0	1	0
Diabetes mellitus no insulino dependiente, con complicaciones no especificadas	0	0	0	0	0	0	0	0	0	1
Diabetes mellitus no insulino dependiente, con complicaciones renales	0	0	0	0	0	0	0	0	1	1
Diabetes mellitus no insulino dependiente, con complicaciones multiples	0	0	0	0	0	0	0	1	2	1
Diabetes mellitus no insulino dependiente, sin mención de complicación	0	0	0	0	0	0	0	0	0	1
Insuficiencia renal aguda, no especificada	0	0	0	0	0	0	1	2	0	1
Otras sepsis especificadas	0	0	0	0	0	0	0	0	0	0
Enfermedad renal crónica, etapa 1	0	0	0	0	0	0	2	1	0	0
Diabetes mellitus insulino dependiente, con complicaciones circulatorias periféricas	0	0	0	0	0	0	0	0	0	1
Trastornos mentales y del comportamiento debidos al uso de alcohol, estado de abstinencia	0	0	0	0	0	0	0	0	0	4
Hipertensión esencial (primaria)	0	0	0	0	0	0	0	0	0	2
Hemorragia gastrointestinal, no especificada	0	0	0	0	0	0	0	0	1	0
Diabetes mellitus no insulino dependiente, con coma	0	0	0	0	0	0	1	0	0	0
Neumonía, no especificada	0	0	0	0	0	0	0	0	0	0
Enfermedad cardiaca hipertensiva con insuficiencia cardiaca (congestiva)	0	0	0	0	0	0	0	0	0	0
Otros	0	0	0	0	0	0	9	19	36	44
<b>Total</b>	<b>0</b>	<b>0</b>	<b>0</b>	<b>0</b>	<b>0</b>	<b>0</b>	<b>26</b>	<b>65</b>	<b>89</b>	<b>105</b>



### Medicina Interna 103 B

### 20 Diagnósticos de Egreso por Grupo de Edad y Sexo más frecuente enero – septiembre 2016

Causa	45 - 59		60 -64		65 o +		Total fem	Total mas.	Total General
	f	m	f	m	f	m			
Enfermedad renal crónica, etapa 5	42	70	20	26	20	31	121	184	305
Enfermedad renal crónica, no especificada	15	8	6	3	11	9	43	46	89
Infección de vías urinarias, sitio no especificado	9	3	1	3	4	4	24	13	37
Sepsis, no especificada	0	7	1	2	2	0	3	12	15
Insuficiencia hepática, no especificada	3	4	0	2	1	2	5	10	15
Insuficiencia cardiaca congestiva	3	1	2	3	3	1	9	5	14
Diabetes mellitus no insulino dependiente, con complicaciones no especificadas	6	3	0	1	0	1	6	6	12
Diabetes mellitus no insulino dependiente, con complicaciones renales	1	3	1	0	0	2	3	6	9
Diabetes mellitus no insulino dependiente, con complicaciones multiples	2	1	1	0	1	0	6	3	9
Diabetes mellitus no insulino dependiente, sin mención de complicación	2	4	1	0	0	1	3	6	9
Insuficiencia renal aguda, no especificada	0	4	1	0	0	0	2	7	9
Otras sepsis especificadas	2	1	0	1	1	2	3	4	7
Enfermedad renal crónica, etapa 1	1	1	1	1	0	0	4	3	7
Diabetes mellitus insulino dependiente, con complicaciones circulatorias periféricas	0	2	0	1	2	0	2	4	6
Trastornos mentales y del comportamiento debidos al uso de alcohol, estado de abstinencia	0	2	0	0	0	0	0	6	6
Hipertensión esencial (primaria)	0	0	0	0	2	2	2	4	6
Hemorragia gastrointestinal, no especificada	1	1	0	0	1	2	3	3	6
Diabetes mellitus no insulino dependiente, con coma	1	0	1	0	2	0	5	0	5
Neumonía, no especificada	1	1	0	0	2	1	3	2	5
Enfermedad cardiaca hipertensiva con insuficiencia cardiaca (congestiva)	2	1	0	0	2	0	4	1	5
Otros	57	59	20	19	28	36	150	177	327
<b>Total</b>	<b>148</b>	<b>176</b>	<b>56</b>	<b>62</b>	<b>82</b>	<b>94</b>	<b>401</b>	<b>502</b>	<b>903</b>



**Medicina Interna 103 B**
**Principales Causas de Defunción enero – septiembre 2016**

Causa	Femenino	Masculino	Total
Sepsis, no especificada	3	10	13
Enfermedad renal crónica, etapa 5	3	5	8
Otras sepsis especificadas	2	3	5
Neumonía, no especificada	2	1	3
Infarto transmural agudo del miocardio de la pared anterior	2	0	2
Insuficiencia cardiaca congestiva	1	1	2
Neumonía debida a otros virus	0	2	2
Insuficiencia hepática alcohólica	1	1	2
Insuficiencia hepática, no especificada	0	2	2
Hemorragia gastrointestinal, no especificada	0	2	2
Infección de vías urinarias, sitio no especificado	1	1	2
Otras sepsis estreptocócicas	1	0	1
Síndrome del choque toxico	0	1	1
Enfermedad por vih, resultante en otras afecciones especificadas	0	1	1
Tumor maligno del tejido conjuntivo y tejido blando de la cabeza, cara y cuello	0	1	1
Carcinoma in situ del estomago	0	1	1
Diabetes mellitus insulino dependiente, con complicaciones neurológicas	0	1	1
Diabetes mellitus insulino dependiente, con complicaciones circulatorias periféricas	1	0	1
Diabetes mellitus no insulino dependiente, con complicaciones circulatorias periféricas	0	1	1
Acidosis	1	0	1
Otros	10	13	23
<b>Total</b>	<b>28</b>	<b>47</b>	<b>75</b>



**Medicina Interna 103 B**

**Principales Causas de Defunción por Grupo de Edad y Sexo enero – septiembre 2016**

Causa	< 1		1 - 4		5 - 14		15 - 24		25 - 44	
	f	m	f	m	f	m	f	m	f	m
Sepsis, no especificada	0	0	0	0	0	0	0	0	0	1
Enfermedad renal crónica, etapa 5	0	0	0	0	0	0	0	1	0	1
Otras sepsis especificadas	0	0	0	0	0	0	0	0	0	0
Neumonía, no especificada	0	0	0	0	0	0	0	0	0	0
Infarto transmural agudo del miocardio de la pared anterior	0	0	0	0	0	0	0	0	0	0
Insuficiencia cardiaca congestiva	0	0	0	0	0	0	0	0	0	0
Neumonía debida a otros virus	0	0	0	0	0	0	0	0	0	0
Insuficiencia hepática alcohólica	0	0	0	0	0	0	0	0	0	0
Insuficiencia hepática, no especificada	0	0	0	0	0	0	0	0	0	0
Hemorragia gastrointestinal, no especificada	0	0	0	0	0	0	0	0	0	0
Infección de vías urinarias, sitio no especificado	0	0	0	0	0	0	0	0	0	1
Otras sepsis estreptocócicas	0	0	0	0	0	0	0	0	0	0
Síndrome del choque toxico	0	0	0	0	0	0	0	0	0	0
Enfermedad por vih, resultante en otras afecciones especificadas	0	0	0	0	0	0	0	0	0	0
Tumor maligno del tejido conjuntivo y tejido blando de la cabeza, cara y cuello	0	0	0	0	0	0	0	0	0	1
Carcinoma in situ del estomago	0	0	0	0	0	0	0	0	0	1
Diabetes mellitus insulino dependiente, con complicaciones neurológicas	0	0	0	0	0	0	0	0	0	0
Diabetes mellitus insulino dependiente, con complicaciones circulatorias periféricas	0	0	0	0	0	0	0	0	0	0
Diabetes mellitus no insulino dependiente, con complicaciones circulatorias periféricas	0	0	0	0	0	0	0	0	0	0
Acidosis	0	0	0	0	0	0	0	0	0	0
Otros	0	0	0	0	0	0	0	0	2	1
<b>Total</b>	<b>0</b>	<b>0</b>	<b>0</b>	<b>0</b>	<b>0</b>	<b>0</b>	<b>0</b>	<b>1</b>	<b>2</b>	<b>6</b>



**Medicina Interna 103 B**

**Principales Causas de Defunción por Grupo de Edad y Sexo enero – septiembre 2016**

Causa	45 - 59		60 -64		65 o +		Total fem	Total mas.	Total General
	f	m	f	m	f	m			
Sepsis, no especificada	0	7	1	2	2	0	3	10	13
Enfermedad renal crónica, etapa 5	1	0	1	0	1	3	3	5	8
Otras sepsis especificadas	1	0	0	1	1	2	2	3	5
Neumonía, no especificada	1	1	0	0	1	0	2	1	3
Infarto transmural agudo del miocardio de la pared anterior	2	0	0	0	0	0	2	0	2
Insuficiencia cardiaca congestiva	1	0	0	1	0	0	1	1	2
Neumonía debida a otros virus	0	2	0	0	0	0	0	2	2
Insuficiencia hepática alcohólica	0	1	1	0	0	0	1	1	2
Insuficiencia hepática, no especificada	0	0	0	1	0	1	0	2	2
Hemorragia gastrointestinal, no especificada	0	0	0	0	0	2	0	2	2
Infección de vías urinarias, sitio no especificado	0	0	0	0	1	0	1	1	2
Otras sepsis estreptocócicas	0	0	0	0	1	0	1	0	1
Síndrome del choque toxico	0	0	0	0	0	1	0	1	1
Enfermedad por vih, resultante en otras afecciones especificadas	0	1	0	0	0	0	0	1	1
Tumor maligno del tejido conjuntivo y tejido blando de la cabeza, cara y cuello	0	0	0	0	0	0	0	1	1
Carcinoma in situ del estomago	0	0	0	0	0	0	0	1	1
Diabetes mellitus insulino dependiente, con complicaciones neurológicas	0	0	0	1	0	0	0	1	1
Diabetes mellitus insulino dependiente, con complicaciones circulatorias periféricas	0	0	0	0	1	0	1	0	1
Diabetes mellitus no insulino dependiente, con complicaciones circulatorias periféricas	0	0	0	0	0	1	0	1	1
Acidosis	0	0	0	0	1	0	1	0	1
Otros	4	5	1	2	3	5	10	13	23
<b>Total</b>	<b>10</b>	<b>17</b>	<b>4</b>	<b>8</b>	<b>12</b>	<b>15</b>	<b>28</b>	<b>47</b>	<b>75</b>



**Medicina Interna 103 B**

**Principales Cirugías y Procedimientos no Quirúrgicos enero – septiembre 2016**

Causa	Femenino	Masculino	Total
Desbridamiento no excisional de herida, infección o quemadura	218	167	385
Cateterismo venoso, no clasificado bajo otro concepto	31	42	73
Diálisis peritoneal	18	43	61
Cateterismo venoso para diálisis renal	16	20	36
Drenaje abdominal percutáneo	13	13	26
Inserción de tubo endotraqueal	9	15	24
Toracocentesis	6	6	12
Biopsia de medula ósea	3	7	10
Punción espinal	2	7	9
Resucitación cardiopulmonar, no especificada de otra manera	2	6	8
Otra intubación del tracto respiratorio	0	3	3
Otros procedimientos diagnósticos sobre medula ósea	2	0	2
Examen microscópico de muestra peritoneal y retroperitoneal cultivo	1	1	2
Otro choque eléctrico al corazón	0	2	2
Masaje cardiaco a tórax cerrado	0	2	2
Quimioterapia de piel	1	0	1
<b>Total</b>	<b>322</b>	<b>334</b>	<b>656</b>



**Medicina Interna 103 B**

**Principales Cirugías y Procedimientos no Quirúrgicos por grupo de Edad y Sexo enero –  
septiembre 2016**

Causa	< 1		1 - 4		5 - 14		15 - 24		25 - 44	
	f	m	f	m	f	m	f	m	f	m
Desbridamiento no excisional de herida, infección o quemadura	0	0	0	0	0	0	5	0	43	29
Cateterismo venoso, no clasificado bajo otro concepto	0	0	0	0	0	0	0	3	9	5
Diálisis peritoneal	0	0	0	0	0	0	2	4	4	13
Cateterismo venoso para diálisis renal	0	0	0	0	0	0	0	2	2	4
Drenaje abdominal percutáneo	0	0	0	0	0	0	0	3	6	1
Inserción de tubo endotraqueal	0	0	0	0	0	0	0	1	2	2
Toracocentesis	0	0	0	0	0	0	0	0	1	2
Biopsia de medula ósea	0	0	0	0	0	0	1	1	1	1
Punción espinal	0	0	0	0	0	0	1	1	0	2
Resucitación cardiopulmonar, no especificada de otra manera	0	0	0	0	0	0	0	1	0	0
Otra intubación del tracto respiratorio	0	0	0	0	0	0	0	0	0	0
Otros procedimientos diagnósticos sobre medula ósea	0	0	0	0	0	0	0	0	0	0
Examen microscópico de muestra peritoneal y retroperitoneal cultivo	0	0	0	0	0	0	0	0	0	0
Otro choque eléctrico al corazón	0	0	0	0	0	0	0	0	0	0
Masaje cardíaco a tórax cerrado	0	0	0	0	0	0	0	0	0	0
Quimioterapia de piel	0	0	0	0	0	0	1	0	0	0
<b>Total</b>	<b>0</b>	<b>0</b>	<b>0</b>	<b>0</b>	<b>0</b>	<b>0</b>	<b>10</b>	<b>16</b>	<b>68</b>	<b>59</b>





**Medicina Interna 103 B**

**Principales Cirugías y Procedimientos no Quirúrgicos por grupo de Edad y Sexo enero – septiembre 2016**

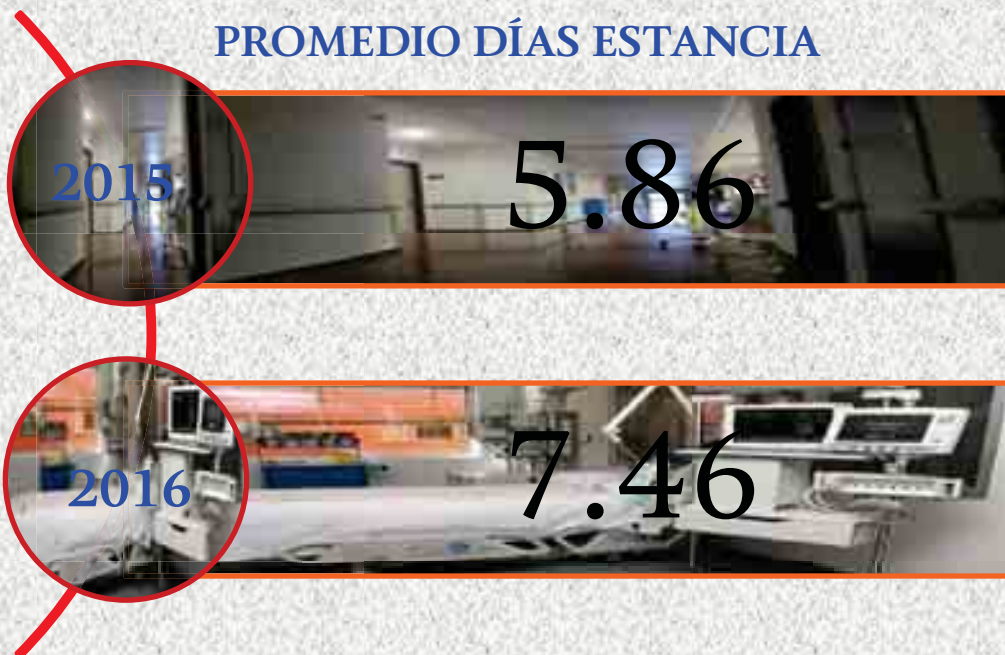
Causa	45 - 59		60 -64		65 o +		Total fem	Total mas.	Total General
	f	m	f	m	f	m			
Desbridamiento no excisional de herida, infección o quemadura	43	99	31	25	96	14	218	167	385
Cateterismo venoso, no clasificado bajo otro concepto	13	15	7	5	2	14	31	42	73
Diálisis peritoneal	8	15	2	6	2	5	18	43	61
Cateterismo venoso para diálisis renal	8	8	5	2	1	4	16	20	36
Drenaje abdominal percutáneo	5	7	0	2	2	0	13	13	26
Inserción de tubo endotraqueal	2	5	2	1	3	6	9	15	24
Toracocentesis	1	4	1	0	3	0	6	6	12
Biopsia de medula ósea	0	2	1	1	0	2	3	7	10
Punción espinal	0	2	1	1	0	1	2	7	9
Resucitación cardiopulmonar, no especificada de otra manera	2	2	0	0	0	3	2	6	8
Otra intubación del tracto respiratorio	0	1	0	2	0	0	0	3	3
Otros procedimientos diagnósticos sobre medula ósea	2	0	0	0	0	0	2	0	2
Examen microscópico de muestra peritoneal y retroperitoneal cultivo	1	0	0	1	0	0	1	1	2
Otro choque eléctrico al corazón	0	2	0	0	0	0	0	2	2
Masaje cardiaco a tórax cerrado	0	1	0	1	0	0	0	2	2
Quimioterapia de piel	0	0	0	0	0	0	1	0	1
<b>Total</b>	<b>85</b>	<b>163</b>	<b>50</b>	<b>47</b>	<b>109</b>	<b>49</b>	<b>322</b>	<b>334</b>	<b>656</b>



### PORCENTAJE DE OCUPACIÓN



### PROMEDIO DÍAS ESTANCIA



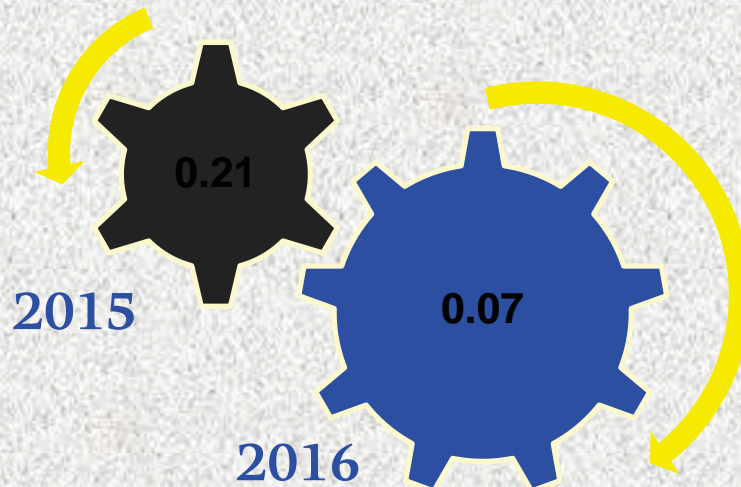
MEDICINA INTERNA 103 B



### INDICE DE ROTACION



### INTERVALO DE SUSTITUCION





**Medicina Interna 103 B**

**Recursos Humanos**

Categoría	Turno					Total
	Completo	Matutino	Vespertino	Nocturno	Sap.dom y fes.	
<b>Rama medica</b>						
Médico especialista “A”	0	3	0	0	0	3
Médico especialista “C”	0	6	0	0	0	6
<b>Rama de enfermería</b>						
Auxiliar de enfermería “A”	0	1	0	0	0	1
Auxiliar de enfermería “B”	0	0	0	1	0	1
Enfermera general titulada “A”	0	3	4	3	0	10
Enfermera general titulada “C”	0	3	0	4	0	7
Enfermera especialista “C”	0	1	0	1	0	2
Jefe de enfermeras “C”	0	1	0	0	0	1
Subjefe de educación e investigación en Enf.	0	0	1	0	0	1
<b>Rama paramédica</b>						
Nutricionista	0	1	0	0	0	1
Afanadora	0	3	2	4	3	12
Camillero	0	2	2	1	0	5
<b>Rama afín administrativa</b>						
Apoyo administrativo en salud A 2	0	1	0	0	0	1
Apoyo administrativo en salud A 3	0	1	0	0	1	2
Apoyo administrativo en salud A 4	0	1	0	0	0	1
Apoyo administrativo en salud A 5	0	1	0	0	0	1
Apoyo administrativo en salud A 7	0	1	0	0	0	1
<b>Total</b>	<b>0</b>	<b>29</b>	<b>9</b>	<b>14</b>	<b>4</b>	<b>56</b>



**Medicina Interna 108 A**

**Comparativo de Productividad enero – septiembre / 2015-2016**

	2015				2016			
	Programado	Realizado	% de Avance	Calificación	Programado	Realizado	% de Avance	calificación
Consultas de primera vez	1,019	679	66.63	R	1,090	796	73.03	R
Consultas subsecuentes	1,145	687	60.00	R	640	879	137.34	V
Interconsultas						11		
<b>Total</b>	<b>2,164</b>	<b>1,366</b>	<b>63.12</b>	<b>R</b>	<b>1,730</b>	<b>1,686</b>	<b>97.46</b>	<b>V</b>
Ingresos		1,292				1,066		
Egresos	1,564	1,278	81.71	R	1,258	1,052	83.62	R
Intervenciones quirúrgicas	29	7	24.14	R	32	0	0.00	R
Procedimientos no quirúrgicos		592				493		
Días paciente	9,615	9,491	98.71	V	9,461	9,612	101.60	V
Días cama	9,864	9,800	99.35	V	9,900	9,866	99.66	V
Porcentaje de ocupación	97.48	96.85	99.36	V	95.57	97.43	101.95	V



**Medicina Interna 108 A**
**20 Principales Motivos de Consulta enero – septiembre 2016**

Causa	Femenino	Masculino	Total	%
Diabetes mellitus no insulino dependiente, sin mención de complicación	238	134	372	22.06
Diabetes mellitus no insulino dependiente, con complicaciones no especificadas	161	128	289	17.14
Diabetes mellitus no insulino dependiente, con complicaciones múltiples	78	68	146	8.66
Hipertensión esencial (primaria)	91	50	141	8.36
Enfermedad cardiaca hipertensiva con insuficiencia cardiaca (congestiva)	31	18	49	2.91
Diabetes mellitus no insulino dependiente, con complicaciones neurológicas	16	9	25	1.48
Diabetes mellitus no insulino dependiente, con complicaciones oftálmicas	16	7	23	1.36
Hipotiroidismo, no especificado	18	4	22	1.30
Diabetes mellitus no insulino dependiente, con complicaciones renales	10	10	20	1.19
Diabetes mellitus no insulino dependiente, con otras complicaciones especificadas	13	5	18	1.07
Prediabetes	8	4	12	0.71
Obesidad debida a exceso de calorías	6	5	11	0.65
Diabetes mellitus asociada con desnutrición, con complicaciones circulatorias periféricas	7	2	9	0.53
Diabetes mellitus asociada con desnutrición, con otras complicaciones especificadas	7	2	9	0.53
Obesidad, no especificada	7	2	9	0.53
Hiperlipidemia mixta	4	5	9	0.53
Enfermedad renal crónica, etapa 5	6	3	9	0.53
Insuficiencia cardiaca congestiva	7	1	8	0.47
Diabetes mellitus no insulino dependiente, con complicaciones circulatorias periféricas	4	3	7	0.42
Diabetes mellitus tipo 2, descontrolada por hipoglucemia	5	2	7	0.42
Otros	323	168	491	29.12
<b>Total</b>	<b>1,056</b>	<b>630</b>	<b>1,686</b>	<b>100.00</b>

Patologías determinadas conforme al 99.44% de los diagnósticos capturados



**Medicina Interna 108 A**

**20 Principales Motivos de Consulta por grupo de Edad y Sexo enero – septiembre 2016**

Causa	< 1		1 - 4		5 - 14		15 - 24		25 - 44	
	f	m	f	m	f	m	f	m	f	m
Diabetes mellitus no insulino dependiente, sin mención de complicación	0	0	0	0	0	0	4	2	39	22
Diabetes mellitus no insulino dependiente, con complicaciones no especificadas	0	0	0	0	0	0	0	0	24	17
Diabetes mellitus no insulino dependiente, con complicaciones múltiples	0	0	0	0	0	0	0	2	6	11
Hipertensión esencial (primaria)	0	0	0	0	0	0	0	4	9	11
Enfermedad cardiaca hipertensiva con insuficiencia cardiaca (congestiva)	0	0	0	0	0	0	0	0	3	3
Diabetes mellitus no insulino dependiente, con complicaciones neurológicas	0	0	0	0	0	0	0	0	2	0
Diabetes mellitus no insulino dependiente, con complicaciones oftálmicas	0	0	0	0	0	0	0	0	2	2
Hipotiroidismo, no especificado	0	0	0	0	0	0	0	0	6	4
Diabetes mellitus no insulino dependiente, con complicaciones renales	0	0	0	0	0	0	0	0	3	0
Diabetes mellitus no insulino dependiente, con otras complicaciones especificadas	0	0	0	0	0	0	0	0	0	0
Prediabetes	0	0	0	0	0	0	0	0	4	0
Obesidad debida a exceso de calorías	0	0	0	0	0	0	0	1	2	2
Diabetes mellitus asociada con desnutrición, con complicaciones circulatorias periféricas	0	0	0	0	0	0	0	0	1	0
Diabetes mellitus asociada con desnutrición, con otras complicaciones especificadas	0	0	0	0	0	0	0	0	0	0
Obesidad, no especificada	0	0	0	0	0	0	0	0	3	1
Hiperlipidemia mixta	0	0	0	0	0	0	0	1	0	0
Enfermedad renal crónica, etapa 5	0	0	0	0	0	0	0	0	1	0
Insuficiencia cardiaca congestiva	0	0	0	0	0	0	0	0	0	0
Diabetes mellitus no insulino dependiente, con complicaciones circulatorias periféricas	0	0	0	0	0	0	0	0	2	2
Diabetes mellitus tipo 2, descontrolada por hipoglucemia	0	0	0	0	0	0	0	0	0	0
Otros	0	0	0	0	0	0	23	13	79	51
<b>Total</b>	<b>0</b>	<b>0</b>	<b>0</b>	<b>0</b>	<b>0</b>	<b>0</b>	<b>27</b>	<b>23</b>	<b>186</b>	<b>126</b>



### Medicina Interna 108 A

### 20 Principales Motivos de Consulta por grupo de Edad y Sexo enero – septiembre 2016

Causa	45 - 59		60 -64		65 o +		Total fem	Total mas.	Total General
	f	m	f	m	f	m			
Diabetes mellitus no insulino dependiente, sin mención de complicación	124	58	31	24	40	28	238	134	372
Diabetes mellitus no insulino dependiente, con complicaciones no especificadas	65	47	23	25	49	39	161	128	289
Diabetes mellitus no insulino dependiente, con complicaciones multiples	35	24	15	9	22	22	78	68	146
Hipertensión esencial (primaria)	43	13	15	8	24	14	91	50	141
Enfermedad cardiaca hipertensiva con insuficiencia cardiaca (congestiva)	17	5	3	3	8	7	31	18	49
Diabetes mellitus no insulino dependiente, con complicaciones neurológicas	7	6	3	2	4	1	16	9	25
Diabetes mellitus no insulino dependiente, con complicaciones oftálmicas	8	4	3	0	3	1	16	7	23
Hipotiroidismo, no especificado	3	0	7	0	2	0	18	4	22
Diabetes mellitus no insulino dependiente, con complicaciones renales	2	8	4	2	1	0	10	10	20
Diabetes mellitus no insulino dependiente, con otras complicaciones especificadas	7	2	2	1	4	2	13	5	18
Prediabetes	2	2	2	2	0	0	8	4	12
Obesidad debida a exceso de calorías	2	2	1	0	1	0	6	5	11
Diabetes mellitus asociada con desnutrición, con complicaciones circulatorias periféricas	6	1	0	0	0	1	7	2	9
Diabetes mellitus asociada con desnutrición, con otras complicaciones especificadas	4	0	3	0	0	2	7	2	9
Obesidad, no especificada	4	1	0	0	0	0	7	2	9
Hiperlipidemia mixta	4	3	0	1	0	0	4	5	9
Enfermedad renal crónica, etapa 5	3	3	0	0	2	0	6	3	9
Insuficiencia cardiaca congestiva	0	0	1	0	6	1	7	1	8
Diabetes mellitus no insulino dependiente, con complicaciones circulatorias periféricas	2	0	0	1	0	0	4	3	7
Diabetes mellitus tipo 2, descontrolada por hipoglucemia	2	1	0	0	3	1	5	2	7
Otros	139	53	28	22	54	29	323	168	491
<b>Total</b>	<b>479</b>	<b>233</b>	<b>141</b>	<b>100</b>	<b>223</b>	<b>148</b>	<b>1,056</b>	<b>630</b>	<b>1,686</b>



**Medicina Interna 108 A**

**20 Diagnósticos de Egreso más frecuentes enero – septiembre 2016**

Causa	Femenino	Masculino	Total
Enfermedad renal crónica, etapa 5	100	104	204
Enfermedad renal crónica, no especificada	77	70	147
Diabetes mellitus no insulino dependiente, con coma	18	26	44
Infección de vías urinarias, sitio no especificado	22	16	38
Diabetes mellitus no insulino dependiente, sin mención de complicación	15	16	31
Hipertensión esencial (primaria)	10	11	21
Insuficiencia hepática, no especificada	8	12	20
Diabetes mellitus no insulino dependiente, con complicaciones múltiples	9	9	18
Insuficiencia cardíaca congestiva	8	7	15
Sepsis, no especificada	9	5	14
Hemorragia gastrointestinal, no especificada	6	4	10
Enfermedad renal crónica, etapa 3	4	5	9
Diabetes mellitus insulino dependiente, con coma	5	3	8
Diabetes mellitus insulino dependiente, con cetoacidosis	6	2	8
Diabetes mellitus no insulino dependiente, con complicaciones renales	5	3	8
Insuficiencia hepática crónica	3	5	8
Otras uropatías obstructivas y por reflujo	2	6	8
Enfermedad renal crónica, etapa 1	3	5	8
Diabetes mellitus no insulino dependiente, con complicaciones circulatorias periféricas	3	4	7
Insuficiencia hepática alcohólica	3	3	6
Otros	201	219	420
<b>Total</b>	<b>517</b>	<b>535</b>	<b>1,052</b>





**Medicina Interna 108 A**

**20 Diagnósticos de Egreso por Grupo de Edad y Sexo más frecuente enero – septiembre 2016**

Causa	< 1		1 - 4		5 - 14		15 - 24		25 - 44	
	f	m	f	m	f	m	f	m	F	m
Enfermedad renal crónica, etapa 5	0	0	0	0	0	0	15	10	26	36
Enfermedad renal crónica, no especificada	0	0	0	0	0	0	9	10	18	22
Diabetes mellitus no insulino dependiente, con coma	0	0	0	0	0	0	0	0	3	6
Infección de vías urinarias, sitio no especificado	0	0	0	0	0	0	2	0	10	7
Diabetes mellitus no insulino dependiente, sin mención de complicación	0	0	0	0	0	0	0	0	3	3
Hipertensión esencial (primaria)	0	0	0	0	0	0	0	0	0	2
Insuficiencia hepática, no especificada	0	0	0	0	0	0	0	0	4	2
Diabetes mellitus no insulino dependiente, con complicaciones multiples	0	0	0	0	0	0	0	0	3	2
Insuficiencia cardiaca congestiva	0	0	0	0	0	0	0	0	0	1
Sepsis, no especificada	0	0	0	0	0	0	0	0	1	0
Hemorragia gastrointestinal, no especificada	0	0	0	0	0	0	0	1	0	1
Enfermedad renal crónica, etapa 3	0	0	0	0	0	0	1	0	0	1
Diabetes mellitus insulino dependiente, con coma	0	0	0	0	0	0	0	0	0	1
Diabetes mellitus insulino dependiente, con cetoacidosis	0	0	0	0	0	0	0	0	3	1
Diabetes mellitus no insulino dependiente, con complicaciones renales	0	0	0	0	0	0	0	0	0	1
Insuficiencia hepática crónica	0	0	0	0	0	0	0	0	0	0
Otras uropatías obstructivas y por reflujo	0	0	0	0	0	0	1	0	0	3
Enfermedad renal crónica, etapa 1	0	0	0	0	0	0	0	0	2	1
Diabetes mellitus no insulino dependiente, con complicaciones circulatorias periféricas	0	0	0	0	0	0	0	0	0	0
Insuficiencia hepática alcohólica	0	0	0	0	0	0	0	0	0	0
Otros	0	0	0	0	0	0	10	23	53	55
<b>Total</b>	<b>0</b>	<b>0</b>	<b>0</b>	<b>0</b>	<b>0</b>	<b>0</b>	<b>38</b>	<b>44</b>	<b>126</b>	<b>145</b>



### Medicina Interna 108 A

### 20 Diagnósticos de Egreso por Grupo de Edad y Sexo más frecuente enero – septiembre 2016

Causa	45 - 59		60 -64		65 o +		Total fem	Total mas.	Total General
	f	m	f	m	f	m			
Enfermedad renal crónica, etapa 5	35	35	10	11	14	12	100	104	204
Enfermedad renal crónica, no especificada	26	24	11	7	13	7	77	70	147
Diabetes mellitus no insulino dependiente, con coma	7	12	2	3	6	5	18	26	44
Infección de vías urinarias, sitio no especificado	5	4	3	2	2	3	22	16	38
Diabetes mellitus no insulino dependiente, sin mención de complicación	5	5	1	4	6	4	15	16	31
Hipertensión esencial (primaria)	6	4	2	1	2	4	10	11	21
Insuficiencia hepática, no especificada	2	6	1	3	1	1	8	12	20
Diabetes mellitus no insulino dependiente, con complicaciones multiples	4	6	1	0	1	1	9	9	18
Insuficiencia cardiaca congestiva	2	2	5	1	1	3	8	7	15
Sepsis, no especificada	2	4	2	1	4	0	9	5	14
Hemorragia gastrointestinal, no especificada	3	1	1	0	2	1	6	4	10
Enfermedad renal crónica, etapa 3	2	4	0	0	1	0	4	5	9
Diabetes mellitus insulino dependiente, con coma	2	1	2	0	1	1	5	3	8
Diabetes mellitus insulino dependiente, con cetoacidosis	2	1	0	0	1	0	6	2	8
Diabetes mellitus no insulino dependiente, con complicaciones renales	3	1	0	0	2	1	5	3	8
Insuficiencia hepática crónica	1	3	1	0	1	2	3	5	8
Otras uropatias obstructivas y por reflujo	1	2	0	0	0	1	2	6	8
Enfermedad renal crónica, etapa 1	1	1	0	3	0	0	3	5	8
Diabetes mellitus no insulino dependiente, con complicaciones circulatorias periféricas	0	2	2	1	1	1	3	4	7
Insuficiencia hepática alcohólica	2	3	0	0	1	0	3	3	6
Otros	72	77	26	19	40	45	201	219	420
<b>Total</b>	<b>183</b>	<b>198</b>	<b>70</b>	<b>56</b>	<b>100</b>	<b>92</b>	<b>517</b>	<b>535</b>	<b>1,052</b>



**Medicina Interna 108 A**
**Principales Causas de Defunción enero – septiembre 2016**

Causa	Femenino	Masculino	Total
Sepsis, no especificada	8	3	11
Enfermedad renal crónica, etapa 5	6	2	8
Choque séptico	4	1	5
Insuficiencia hepática alcohólica	2	2	4
Enfermedad renal crónica, no especificada	3	1	4
Otras sepsis especificadas	1	2	3
Carcinoma in situ del estomago	1	2	3
Diabetes mellitus no insulino dependiente, sin mención de complicación	2	1	3
Infarto agudo del miocardio, sin otra especificación	1	2	3
Insuficiencia cardiaca congestiva	0	3	3
Varices esofágicas con hemorragia	3	0	3
Insuficiencia hepática aguda o subaguda	0	3	3
Insuficiencia hepática crónica	1	2	3
Insuficiencia hepática, no especificada	2	1	3
Hepatitis alcohólica	1	1	2
Síndrome hepatorenal	0	2	2
Choque hipovolémico	1	1	2
Tuberculosis de pulmón, sin mención de confirmación bacteriológica o histológica	1	0	1
Sepsis abdominal	1	0	1
Síndrome del choque toxico	0	1	1
Otros	16	17	33
<b>Total</b>	<b>54</b>	<b>47</b>	<b>101</b>





Medicina Interna 108 A

Principales Causas de Defunción por Grupo de Edad y Sexo enero – septiembre 2016

Causa	< 1		1 - 4		5 - 14		15 - 24		25 - 44	
	f	m	f	m	f	m	f	m	f	m
Sepsis, no especificada	0	0	0	0	0	0	0	0	0	0
Enfermedad renal crónica, etapa 5	0	0	0	0	0	0	1	1	2	1
Choque séptico	0	0	0	0	0	0	1	0	1	1
Insuficiencia hepática alcohólica	0	0	0	0	0	0	0	0	0	0
Enfermedad renal crónica, no especificada	0	0	0	0	0	0	0	0	0	0
Otras sepsis especificadas	0	0	0	0	0	0	0	0	0	0
Carcinoma in situ del estomago	0	0	0	0	0	0	0	0	1	0
Diabetes mellitus no insulino dependiente, sin mención de complicación	0	0	0	0	0	0	0	0	0	0
Infarto agudo del miocardio, sin otra especificación	0	0	0	0	0	0	0	0	0	0
Insuficiencia cardiaca congestiva	0	0	0	0	0	0	0	0	0	0
Varices esofágicas con hemorragia	0	0	0	0	0	0	0	0	1	0
Insuficiencia hepática aguda o subaguda	0	0	0	0	0	0	0	1	0	1
Insuficiencia hepática crónica	0	0	0	0	0	0	0	0	0	0
Insuficiencia hepática, no especificada	0	0	0	0	0	0	0	0	1	0
Hepatitis alcohólica	0	0	0	0	0	0	0	0	0	0
Síndrome hepatorenal	0	0	0	0	0	0	0	0	0	0
Choque hipovolémico	0	0	0	0	0	0	0	0	0	0
Tuberculosis de pulmón, sin mención de confirmación bacteriológica o histológica	0	0	0	0	0	0	0	0	0	0
Sepsis abdominal	0	0	0	0	0	0	0	0	0	0
Síndrome del choque toxico	0	0	0	0	0	0	0	0	0	0
Otros	0	0	0	0	0	0	1	2	2	4
<b>Total</b>	<b>0</b>	<b>0</b>	<b>0</b>	<b>0</b>	<b>0</b>	<b>0</b>	<b>3</b>	<b>4</b>	<b>8</b>	<b>7</b>



Medicina Interna 108 A

Principales Causas de Defunción por Grupo de Edad y Sexo enero – septiembre 2016

Causa	45 - 59		60 -64		65 o +		Total fem	Total mas.	Total General
	f	m	f	m	f	m			
Sepsis, no especificada	2	2	2	1	4	0	8	3	11
Enfermedad renal crónica, etapa 5	1	0	1	0	1	0	6	2	8
Choque séptico	2	0	0	0	0	0	4	1	5
Insuficiencia hepática alcohólica	1	2	0	0	1	0	2	2	4
Enfermedad renal crónica, no especificada	1	1	0	0	2	0	3	1	4
Otras sepsis especificadas	1	2	0	0	0	0	1	2	3
Carcinoma in situ del estomago	0	0	0	1	0	1	1	2	3
Diabetes mellitus no insulino dependiente, sin mención de complicación	0	0	1	1	1	0	2	1	3
Infarto agudo del miocardio, sin otra especificación	0	1	0	0	1	1	1	2	3
Insuficiencia cardiaca congestiva	0	1	0	0	0	2	0	3	3
Varices esofágicas con hemorragia	2	0	0	0	0	0	3	0	3
Insuficiencia hepática aguda o subaguda	0	1	0	0	0	0	0	3	3
Insuficiencia hepática crónica	1	1	0	0	0	1	1	2	3
Insuficiencia hepática, no especificada	0	1	1	0	0	0	2	1	3
Hepatitis alcohólica	1	0	0	1	0	0	1	1	2
Síndrome hepatorenal	0	1	0	0	0	1	0	2	2
Choque hipovolémico	0	1	0	0	1	0	1	1	2
Tuberculosis de pulmón, sin mención de confirmación bacteriológica o histológica	0	0	1	0	0	0	1	0	1
Sepsis abdominal	0	0	0	0	1	0	1	0	1
Síndrome del choque toxico	0	1	0	0	0	0	0	1	1
Otros	7	7	4	2	2	2	16	17	33
<b>Total</b>	<b>19</b>	<b>22</b>	<b>10</b>	<b>6</b>	<b>14</b>	<b>8</b>	<b>54</b>	<b>47</b>	<b>101</b>



**Medicina Interna 108 A**

**Principales Cirugías y Procedimientos no Quirúrgicos enero – septiembre 2016**

Causa	Femenino	Masculino	Total
Curación de herida	109	105	214
Diálisis peritoneal	76	83	159
Cateterismo venoso, no clasificado bajo otro concepto	16	16	32
Resucitación cardiopulmonar, no especificada de otra manera	10	10	20
Drenaje abdominal percutáneo	10	8	18
Masaje cardiaco a tórax cerrado	7	3	10
Toracocentesis	4	4	8
Ventilación mecánica continua inferior a 96 horas consecutivas	4	3	7
Cateterismo venoso para diálisis renal	0	5	5
Desbridamiento no excisional de herida, infección o quemadura	1	4	5
Inserción de tubo endotraqueal	3	2	5
Punción espinal	2	2	4
Ventilacion mecânica continua durante 96 horas consecutivas o mas	2	1	3
Biopsia de medula ósea	1	1	2
Inserción de cánula de vaso a vaso	1	0	1
<b>Total</b>	<b>246</b>	<b>247</b>	<b>493</b>





**Medicina Interna 108 A**

**Principales Cirugías y Procedimientos no Quirúrgicos por grupo de Edad y Sexo enero – septiembre 2016**

Causa	< 1		1 - 4		5 - 14		15 - 24		25 - 44	
	f	m	f	m	f	m	f	m	f	m
Curación de herida	0	0	0	0	0	0	6	4	23	32
Diálisis peritoneal	0	0	0	0	0	0	12	8	13	24
Cateterismo venoso, no clasificado bajo otro concepto	0	0	0	0	0	0	1	1	1	7
Resucitación cardiopulmonar, no especificada de otra manera	0	0	0	0	0	0	0	0	0	4
Drenaje abdominal percutáneo	0	0	0	0	0	0	1	2	3	2
Masaje cardiaco a tórax cerrado	0	0	0	0	0	0	0	0	1	1
Toracocentesis	0	0	0	0	0	0	0	1	1	2
Ventilación mecánica continua inferior a 96 horas consecutivas	0	0	0	0	0	0	1	0	0	1
Cateterismo venoso para diálisis renal	0	0	0	0	0	0	0	0	0	2
Desbridamiento no excisional de herida, infección o quemadura	0	0	0	0	0	0	0	0	0	3
Inserción de tubo endotraqueal	0	0	0	0	0	0	1	0	1	2
Punción espinal	0	0	0	0	0	0	0	0	0	1
Ventilación mecánica continua durante 96 horas consecutivas o mas	0	0	0	0	0	0	0	0	1	1
Biopsia de medula ósea	0	0	0	0	0	0	0	0	0	1
Inserción de cánula de vaso a vaso	0	0	0	0	0	0	0	0	0	0
<b>Total</b>	<b>0</b>	<b>0</b>	<b>0</b>	<b>0</b>	<b>0</b>	<b>0</b>	<b>22</b>	<b>16</b>	<b>44</b>	<b>83</b>



Medicina Interna 108 A

Principales Cirugías y Procedimientos no Quirúrgicos por grupo de Edad y Sexo enero –  
septiembre 2016

Causa	45 - 59		60 -64		65 o +		Total fem	Total mas.	Total General
	f	m	f	m	f	m			
Curación de herida	35	42	20	13	25	14	109	105	214
Diálisis peritoneal	25	33	10	9	16	9	76	83	159
Cateterismo venoso, no clasificado bajo otro concepto	5	8	1	0	8	0	16	16	32
Resucitación cardiopulmonar, no especificada de otra manera	4	6	2	0	4	0	10	10	20
Drenaje abdominal percutáneo	3	3	1	0	2	1	10	8	18
Masaje cardiaco a tórax cerrado	4	2	0	0	2	0	7	3	10
Toracocentesis	1	1	0	0	2	0	4	4	8
Ventilación mecánica continua inferior a 96 horas consecutivas	3	2	0	0	0	0	4	3	7
Cateterismo venoso para diálisis renal	0	2	0	0	0	1	0	5	5
Desbridamiento no excisional de herida, infección o quemadura	0	1	1	0	0	0	1	4	5
Inserción de tubo endotraqueal	0	0	0	0	1	0	3	2	5
Punción espinal	1	1	1	0	0	0	2	2	4
Ventilación mecánica continua durante 96 horas consecutivas o mas	0	0	0	0	1	0	2	1	3
Biopsia de medula ósea	1	0	0	0	0	0	1	1	2
Inserción de cánula de vaso a vaso	0	0	1	0	0	0	1	0	1
<b>Total</b>	<b>82</b>	<b>101</b>	<b>37</b>	<b>22</b>	<b>61</b>	<b>25</b>	<b>246</b>	<b>247</b>	<b>493</b>



### PORCENTAJE DE OCUPACIÓN



### PROMEDIO DÍAS ESTANCIA



### MEDICINA INTERNA

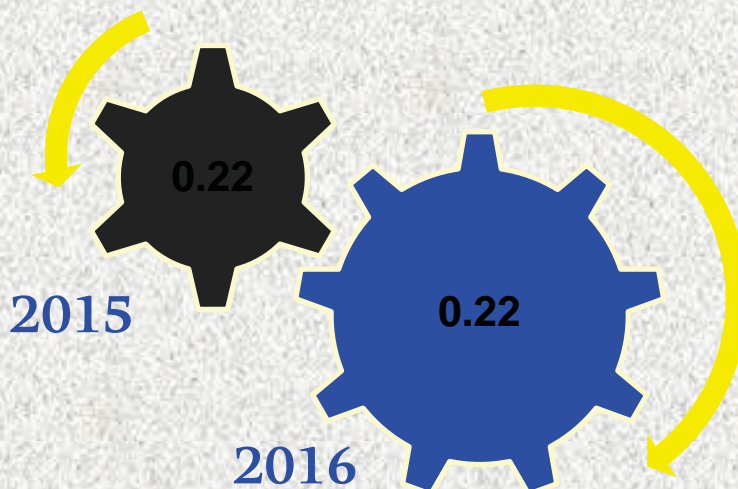
108 A



### INDICE DE ROTACION



### INTERVALO DE SUSTITUCION



### MEDICINA INTERNA



**Medicina Interna 108 A**

**Recursos Humanos**

Categoría	Turno					Total
	Completo	Matutino	Vespertino	Nocturno	Sap.dom y fes.	
<b>Rama medica</b>						
Jefe de servicios	1	0	0	0	0	1
Médico especialista “A”	0	1	0	0	0	1
Médico especialista “B”	0	2	0	0	0	2
Médico especialista “C”	0	3	1	0	0	4
<b>Rama de enfermería</b>						
Auxiliar de enfermería “A”	0	2	1	0	0	3
Auxiliar de enfermería “B”	0	0	2	0	0	2
Enfermera general titulada “A”	0	6	1	5	0	12
Enfermera general titulada “B”	0	0	0	2	0	2
Enfermera general titulada “C”	0	0	6	2	0	8
Jefe de enfermeras “C”	0	1	0	0	0	1
<b>Rama paramédica</b>						
Afanadora	0	4	3	2	0	9
Camillero	0	2	1	0	1	4
<b>Rama afín administrativa</b>						
Soporte administrativo «C»	1	0	0	0	0	1
Apoyo administrativo en salud A 2	0	3	0	0	0	3
Apoyo administrativo en salud A 4	0	3	0	0	1	4
Apoyo administrativo en salud A 6	0	2	0	0	0	2
Apoyo administrativo en salud A 7	0	0	0	1	0	1
<b>Total</b>	<b>2</b>	<b>29</b>	<b>15</b>	<b>12</b>	<b>2</b>	<b>60</b>



**Medicina Interna 110 A**

**Comparativo de Productividad enero – septiembre / 2015-2016**

	2015				2016			
	Programado	Realizado	% de Avance	calificación	Programado	Realizado	% de Avance	calificación
Consultas de primera vez	887	856	96.51	A	720	636	88.33	R
Consultas subsecuentes	848	862	101.65	V	737	629	85.35	R
Interconsultas						57		
<b>Total</b>	<b>1,735</b>	<b>1,718</b>	<b>99.02</b>	<b>V</b>	<b>1,457</b>	<b>1,322</b>	<b>90.73</b>	<b>A</b>
Ingresos		1,161				965		
Egresos	1,129	1,157	102.48	V	1,091	960	87.99	R
Intervenciones quirúrgicas	66	4	6.06	R	29	1	3.45	R
Procedimientos no quirúrgicos		542				648		
Días paciente	6,305	6,221	98.67	V	6,213	6,393	102.90	V
Días cama	6,576	6,576	100.00	V	6,600	6,600	100.00	V
Porcentaje de ocupación	95.88	94.60	98.67	V	94.14	96.86	102.89	V



**Medicina Interna 110 A**

**20 Principales Motivos de Consulta enero – septiembre 2016**

Causa	Femenino	Masculino	Total	%
Diabetes mellitus no insulino dependiente, sin mención de complicación	250	123	373	28.21
Diabetes mellitus no insulino dependiente, con complicaciones no especificadas	101	71	172	13.01
Hipertensión esencial (primaria)	96	61	157	11.88
Diabetes mellitus no insulino dependiente, con complicaciones múltiples	49	28	77	5.82
Hipotiroidismo, no especificado	43	5	48	3.63
Diabetes mellitus no insulino dependiente, con complicaciones circulatorias periféricas	28	13	41	3.10
Diabetes mellitus insulino dependiente, con complicaciones múltiples	13	14	27	2.04
Hiperlipidemia mixta	19	6	25	1.89
Diabetes mellitus no insulino dependiente, con complicaciones renales	11	8	19	1.44
Diabetes mellitus insulino dependiente, con complicaciones no especificadas	12	6	18	1.36
Diabetes mellitus insulino dependiente, sin mención de complicación	13	5	18	1.36
Diabetes mellitus no insulino dependiente, con otras complicaciones especificadas	10	7	17	1.29
Artritis reumatoide, no especificada	8	1	9	0.68
Diabetes mellitus no insulino dependiente, con coma	3	5	8	0.61
Diabetes mellitus no insulino dependiente, con complicaciones neurológicas	4	4	8	0.61
Obesidad debida a exceso de calorías	4	4	8	0.61
Obesidad, no especificada	7	1	8	0.61
Otros trastornos del almacenamiento de lípidos	4	4	8	0.61
Enfermedad cardiaca hipertensiva con insuficiencia cardiaca (congestiva)	4	4	8	0.61
Trastorno del almacenamiento de lípidos, no especificado	5	2	7	0.53
Otros	151	115	266	20.12
<b>Total</b>	<b>835</b>	<b>487</b>	<b>1,322</b>	<b>100.00</b>



**Medicina Interna 110 A**

**20 Principales Motivos de Consulta por grupo de Edad y Sexo enero – septiembre 2016**

Causa	< 1		1 - 4		5 - 14		15 - 24		25 - 44	
	f	m	f	m	f	m	f	m	f	m
Diabetes mellitus no insulino dependiente, sin mención de complicación	0	0	0	0	0	0	2	2	29	18
Diabetes mellitus no insulino dependiente, con complicaciones no especificadas	0	0	0	0	0	0	3	3	12	14
Hipertensión esencial (primaria)	0	0	0	0	0	0	0	3	12	16
Diabetes mellitus no insulino dependiente, con complicaciones múltiples	0	0	0	0	0	0	0	0	5	4
Hipotiroidismo, no especificado	0	0	0	0	0	0	0	0	12	0
Diabetes mellitus no insulino dependiente, con complicaciones circulatorias periféricas	0	0	0	0	0	0	0	0	3	2
Diabetes mellitus insulino dependiente, con complicaciones múltiples	0	0	0	0	0	0	0	0	0	1
Hiperlipidemia mixta	0	0	0	0	0	0	1	0	7	2
Diabetes mellitus no insulino dependiente, con complicaciones renales	0	0	0	0	0	0	0	0	0	0
Diabetes mellitus insulino dependiente, con complicaciones no especificadas	0	0	0	0	0	0	1	0	2	1
Diabetes mellitus insulino dependiente, sin mención de complicación	0	0	0	0	0	0	0	1	2	1
Diabetes mellitus no insulino dependiente, con otras complicaciones especificadas	0	0	0	0	0	0	0	0	3	1
Artritis reumatoide, no especificada	0	0	0	0	0	0	0	0	2	1
Diabetes mellitus no insulino dependiente, con coma	0	0	0	0	0	0	0	0	0	0
Diabetes mellitus no insulino dependiente, con complicaciones neurológicas	0	0	0	0	0	0	0	0	0	1
Obesidad debida a exceso de calorías	0	0	0	0	0	0	0	1	1	1
Obesidad, no especificada	0	0	0	0	0	0	0	0	1	0
Otros trastornos del almacenamiento de lípidos	0	0	0	0	0	0	0	0	0	1
Enfermedad cardiaca hipertensiva con insuficiencia cardiaca (congestiva)	0	0	0	0	0	0	0	0	0	0
Trastorno del almacenamiento de lípidos, no especificado	0	0	0	0	0	0	0	0	0	1
Otros	0	0	0	0	0	0	13	2	34	41
<b>Total</b>	<b>0</b>	<b>0</b>	<b>0</b>	<b>0</b>	<b>0</b>	<b>0</b>	<b>20</b>	<b>12</b>	<b>125</b>	<b>106</b>





**Medicina Interna 110 A**

**20 Principales Motivos de Consulta por grupo de Edad y Sexo enero – septiembre 2016**

Causa	45 - 59		60 -64		65 o +		Total fem	Total mas.	Total General
	f	m	f	m	f	m			
Diabetes mellitus no insulino dependiente, sin mención de complicación	107	55	52	20	60	28	250	123	373
Diabetes mellitus no insulino dependiente, con complicaciones no especificadas	43	32	16	8	27	14	101	71	172
Hipertensión esencial (primaria)	44	20	17	5	23	17	96	61	157
Diabetes mellitus no insulino dependiente, con complicaciones multiples	25	14	10	1	9	9	49	28	77
Hipotiroidismo, no especificado	21	1	5	0	5	4	43	5	48
Diabetes mellitus no insulino dependiente, con complicaciones circulatorias periféricas	14	6	3	2	8	3	28	13	41
Diabetes mellitus insulino dependiente, con complicaciones multiples	4	6	5	3	4	4	13	14	27
Hiperlipidemia mixta	4	3	2	0	5	1	19	6	25
Diabetes mellitus no insulino dependiente, con complicaciones renales	8	4	1	0	2	4	11	8	19
Diabetes mellitus insulino dependiente, con complicaciones no especificadas	4	3	3	1	2	1	12	6	18
Diabetes mellitus insulino dependiente, sin mención de complicación	3	1	6	1	2	1	13	5	18
Diabetes mellitus no insulino dependiente, con otras complicaciones especificadas	5	2	1	1	1	3	10	7	17
Artritis reumatoide, no especificada	5	0	1	0	0	0	8	1	9
Diabetes mellitus no insulino dependiente, con coma	1	4	1	0	1	1	3	5	8
Diabetes mellitus no insulino dependiente, con complicaciones neurológicas	3	2	0	0	1	1	4	4	8
Obesidad debida a exceso de calorías	2	2	1	0	0	0	4	4	8
Obesidad, no especificada	5	1	0	0	1	0	7	1	8
Otros trastornos del almacenamiento de lípidos	1	2	0	1	3	0	4	4	8
Enfermedad cardiaca hipertensiva con insuficiencia cardiaca (congestiva)	1	2	0	0	3	2	4	4	8
Trastorno del almacenamiento de lípidos, no especificado	3	1	0	0	2	0	5	2	7
Otros	58	40	19	12	27	20	151	115	266
<b>Total</b>	<b>361</b>	<b>201</b>	<b>143</b>	<b>55</b>	<b>186</b>	<b>113</b>	<b>835</b>	<b>487</b>	<b>1,322</b>



**Medicina Interna 110 A**
**20 Diagnósticos de Egreso más frecuentes enero – septiembre 2016**

Causa	Femenino	Masculino	Total
Enfermedad renal crónica, etapa 5	88	92	180
Enfermedad renal crónica, no especificada	46	41	87
Infección de vías urinarias, sitio no especificado	20	10	30
Sepsis, no especificada	15	10	25
Insuficiencia hepática, no especificada	8	17	25
Insuficiencia cardiaca congestiva	13	6	19
Diabetes mellitus insulino dependiente, con coma	11	7	18
Otras neumonías bacterianas	10	6	16
Enfermedad renal crónica, etapa 1	11	5	16
Diabetes mellitus no insulino dependiente, con coma	7	5	12
Diabetes mellitus no insulino dependiente, con complicaciones multiples	5	7	12
Hipertensión esencial (primaria)	6	6	12
Neumonía bacteriana, no especificada	6	5	11
Diabetes mellitus insulino dependiente, sin mención de complicación	6	4	10
Diabetes mellitus no insulino dependiente, con complicaciones no especificadas	4	6	10
Trastornos mentales y del comportamiento debidos al uso de alcohol, estado de abstinencia	0	9	9
Hemorragia gastrointestinal, no especificada	6	3	9
Diabetes mellitus insulino dependiente, con cetoacidosis	6	1	7
Diabetes mellitus no insulino dependiente, sin mención de complicación	3	4	7
Celulitis de los dedos de la mano y del pie	3	4	7
Otros	219	219	438
<b>Total</b>	<b>493</b>	<b>467</b>	<b>960</b>



**Medicina Interna 110 A**

**20 Diagnósticos de Egreso por Grupo de Edad y Sexo más frecuente enero – septiembre 2016**

Causa	< 1		1 - 4		5 - 14		15 - 24		25 - 44	
	f	m	f	m	f	m	f	m	f	m
Enfermedad renal crónica, etapa 5	0	0	0	0	0	0	8	8	15	18
Enfermedad renal crónica, no especificada	0	0	0	0	0	0	5	4	9	10
Infección de vías urinarias, sitio no especificado	0	0	0	0	0	0	1	0	5	1
Sepsis, no especificada	0	0	0	0	0	0	0	0	1	2
Insuficiencia hepática, no especificada	0	0	0	0	0	0	0	0	0	2
Insuficiencia cardiaca congestiva	0	0	0	0	0	0	0	0	1	1
Diabetes mellitus insulino dependiente, con coma	0	0	0	0	0	0	0	0	0	1
Otras neumonías bacterianas	0	0	0	0	0	0	0	0	1	2
Enfermedad renal crónica, etapa 1	0	0	0	0	0	0	1	0	3	2
Diabetes mellitus no insulino dependiente, con coma	0	0	0	0	0	0	0	0	1	2
Diabetes mellitus no insulino dependiente, con complicaciones múltiples	0	0	0	0	0	0	0	0	0	0
Hipertensión esencial (primaria)	0	0	0	0	0	0	0	0	1	0
Neumonía bacteriana, no especificada	0	0	0	0	0	0	0	0	0	0
Diabetes mellitus insulino dependiente, sin mención de complicación	0	0	0	0	0	0	0	0	0	1
Diabetes mellitus no insulino dependiente, con complicaciones no especificadas	0	0	0	0	0	0	0	0	1	1
Trastornos mentales y del comportamiento debidos al uso de alcohol, estado de abstinencia	0	0	0	0	0	0	0	0	0	7
Hemorragia gastrointestinal, no especificada	0	0	0	0	0	0	0	0	0	0
Diabetes mellitus insulino dependiente, con cetoacidosis	0	0	0	0	0	0	1	0	3	1
Diabetes mellitus no insulino dependiente, sin mención de complicación	0	0	0	0	0	0	0	0	0	2
Celulitis de los dedos de la mano y del pie	0	0	0	0	0	0	0	0	1	2
Otros	0	0	0	0	0	0	11	20	44	56
<b>Total</b>	<b>0</b>	<b>0</b>	<b>0</b>	<b>0</b>	<b>0</b>	<b>0</b>	<b>27</b>	<b>32</b>	<b>86</b>	<b>111</b>



### Medicina Interna 110 A

### 20 Diagnósticos de Egreso por Grupo de Edad y Sexo más frecuente enero – septiembre 2016

Causa	45 - 59		60 -64		65 o +		Total fem	Total mas.	Total General
	f	m	f	m	f	m			
Enfermedad renal crónica, etapa 5	32	38	13	10	20	18	88	92	180
Enfermedad renal crónica, no especificada	14	18	4	5	14	4	46	41	87
Infección de vías urinarias, sitio no especificado	3	2	1	3	10	4	20	10	30
Sepsis, no especificada	4	1	1	2	9	5	15	10	25
Insuficiencia hepática, no especificada	4	10	0	3	4	2	8	17	25
Insuficiencia cardiaca congestiva	0	1	3	2	9	2	13	6	19
Diabetes mellitus insulino dependiente, con coma	5	1	2	1	4	4	11	7	18
Otras neumonías bacterianas	0	1	0	0	9	3	10	6	16
Enfermedad renal crónica, etapa 1	3	0	2	1	2	2	11	5	16
Diabetes mellitus no insulino dependiente, con coma	2	2	3	0	1	1	7	5	12
Diabetes mellitus no insulino dependiente, con complicaciones multiples	1	3	3	1	1	3	5	7	12
Hipertensión esencial (primaria)	3	4	1	0	1	2	6	6	12
Neumonía bacteriana, no especificada	2	2	0	1	4	2	6	5	11
Diabetes mellitus insulino dependiente, sin mención de complicación	4	0	1	0	1	3	6	4	10
Diabetes mellitus no insulino dependiente, con complicaciones no especificadas	0	3	1	1	2	1	4	6	10
Trastornos mentales y del comportamiento debidos al uso de alcohol, estado de abstinencia	0	2	0	0	0	0	0	9	9
Hemorragia gastrointestinal, no especificada	1	2	2	1	3	0	6	3	9
Diabetes mellitus insulino dependiente, con cetoacidosis	0	0	1	0	1	0	6	1	7
Diabetes mellitus no insulino dependiente, sin mención de complicación	1	0	1	1	1	1	3	4	7
Celulitis de los dedos de la mano y del pie	2	2	0	0	0	0	3	4	7
Otros	52	73	15	15	97	55	219	219	438
<b>Total</b>	<b>133</b>	<b>165</b>	<b>54</b>	<b>47</b>	<b>193</b>	<b>112</b>	<b>493</b>	<b>467</b>	<b>960</b>



**Medicina Interna 110 A**

**Principales Causas de Defunción enero – septiembre 2016**

Causa	Femenino	Masculino	Total
Sepsis, no especificada	9	9	18
Insuficiencia hepática, no especificada	0	5	5
Enfermedad renal crónica, no especificada	2	2	4
Choque hipovolémico	3	1	4
Insuficiencia cardiaca congestiva	2	1	3
Otras neumonías bacterianas	2	1	3
Enfermedad renal crónica, etapa 5	2	1	3
Sepsis debida a estreptococos pneumoniae	2	0	2
Otras sepsis especificadas	2	0	2
Neumonía bacteriana, no especificada	0	2	2
Otras enfermedades intestinales especificadas debidas a protozoarios	1	0	1
Tuberculosis de la piel y el tejido subcutáneo	0	1	1
Otras sepsis estreptocócicas	1	0	1
Sepsis debida a anaerobios	1	0	1
Sepsis debida a otros organismos gramnegativos	0	1	1
Enfermedad por vih, resultante en infección por micobacterias	0	1	1
Enfermedad por vih, resultante en enfermedades multiples clasificadas en otra parte	0	1	1
Mucormicosis rinocerebral	0	1	1
Tumor maligno del pezón y areola mamaria	1	0	1
Linfoma folicular grado ii	0	1	1
Otros	13	16	29
<b>Total</b>	<b>41</b>	<b>44</b>	<b>85</b>



**Medicina Interna 110 A**
**Principales Causas de Defunción por Grupo de Edad y Sexo enero – septiembre 2016**

Causa	< 1		1 - 4		5 - 14		15 - 24		25 - 44	
	f	m	f	m	f	m	f	m	f	m
Sepsis, no especificada	0	0	0	0	0	0	0	0	0	2
Insuficiencia hepática, no especificada	0	0	0	0	0	0	0	0	0	2
Enfermedad renal crónica, no especificada	0	0	0	0	0	0	0	1	0	0
Choque hipovolémico	0	0	0	0	0	0	0	0	0	0
Insuficiencia cardiaca congestiva	0	0	0	0	0	0	0	0	1	0
Otras neumonías bacterianas	0	0	0	0	0	0	0	0	0	1
Enfermedad renal crónica, etapa 5	0	0	0	0	0	0	0	0	0	0
Sepsis debida a estreptococos pneumoniae	0	0	0	0	0	0	0	0	0	0
Otras sepsis especificadas	0	0	0	0	0	0	0	0	0	0
Neumonía bacteriana, no especificada	0	0	0	0	0	0	0	0	0	0
Otras enfermedades intestinales especificadas debidas a protozoarios	0	0	0	0	0	0	0	0	0	0
Tuberculosis de la piel y el tejido subcutáneo	0	0	0	0	0	0	0	0	0	0
Otras sepsis estreptocócicas	0	0	0	0	0	0	0	0	0	0
Sepsis debida a anaerobios	0	0	0	0	0	0	0	0	0	0
Sepsis debida a otros organismos gramnegativos	0	0	0	0	0	0	0	0	0	0
Enfermedad por vih, resultante en infección por micobacterias	0	0	0	0	0	0	0	0	0	0
Enfermedad por vih, resultante en enfermedades multiples clasificadas en otra parte	0	0	0	0	0	0	0	0	0	1
Mucormicosis rinocerebral	0	0	0	0	0	0	0	0	0	0
Tumor maligno del pezón y areola mamaria	0	0	0	0	0	0	0	0	0	0
Linfoma folicular grado ii	0	0	0	0	0	0	0	0	0	0
Otros	0	0	0	0	0	0	0	0	3	2
<b>Total</b>	<b>0</b>	<b>0</b>	<b>0</b>	<b>0</b>	<b>0</b>	<b>0</b>	<b>0</b>	<b>1</b>	<b>4</b>	<b>8</b>



**Medicina Interna 110 A**

**Principales Causas de Defunción por Grupo de Edad y Sexo enero – septiembre 2016**

Causa	45 - 59		60 -64		65 o +		Total fem.	Total mas.	Total General
	f	m	f	m	f	m			
Sepsis, no especificada	2	1	1	2	6	4	9	9	18
Insuficiencia hepática, no especificada	0	2	0	1	0	0	0	5	5
Enfermedad renal crónica, no especificada	1	1	0	0	1	0	2	2	4
Choque hipovolémico	1	1	0	0	2	0	3	1	4
Insuficiencia cardiaca congestiva	0	0	0	0	1	1	2	1	3
Otras neumonías bacterianas	0	0	0	0	2	0	2	1	3
Enfermedad renal crónica, etapa 5	2	0	0	1	0	0	2	1	3
Sepsis debida a estreptococos pneumoniae	0	0	1	0	1	0	2	0	2
Otras sepsis especificadas	0	0	0	0	2	0	2	0	2
Neumonía bacteriana, no especificada	0	1	0	1	0	0	0	2	2
Otras enfermedades intestinales especificadas debidas a protozoarios	0	0	0	0	1	0	1	0	1
Tuberculosis de la piel y el tejido subcutáneo	0	0	0	0	0	1	0	1	1
Otras sepsis estreptocócicas	0	0	0	0	1	0	1	0	1
Sepsis debida a anaerobios	0	0	1	0	0	0	1	0	1
Sepsis debida a otros organismos gramnegativos	0	1	0	0	0	0	0	1	1
Enfermedad por vih, resultante en infección por micobacterias	0	1	0	0	0	0	0	1	1
Enfermedad por vih, resultante en enfermedades multiples clasificadas en otra parte	0	0	0	0	0	0	0	1	1
Mucormicosis rinocerebral	0	1	0	0	0	0	0	1	1
Tumor maligno del pezón y areola mamaria	0	0	1	0	0	0	1	0	1
Linfoma folicular grado ii	0	1	0	0	0	0	0	1	1
Otros	5	7	1	3	4	4	13	16	29
<b>Total</b>	<b>11</b>	<b>17</b>	<b>5</b>	<b>8</b>	<b>21</b>	<b>10</b>	<b>41</b>	<b>44</b>	<b>85</b>



**Medicina Interna 110 A**
**Principales Cirugías y procedimientos no Quirúrgicos enero – septiembre 2016**

Causa	Femenino	Masculino	Total
Curación de herida	184	297	481
Cateterismo venoso para diálisis renal	25	34	59
Cateter venoso central por punción de vena subclavia	17	7	24
Drenaje abdominal percutáneo	9	5	14
Punción espinal	2	10	12
Toracocentesis	5	5	10
Resucitación cardiopulmonar, no especificada de otra manera	4	4	8
Otra intubación del tracto respiratorio	3	3	6
Cateterismo arterial	4	0	4
Biopsia de médula ósea	3	0	3
Otros procedimientos diagnósticos sobre médula ósea	0	3	3
Diálisis peritoneal	0	2	2
Alimentación gástrica por sonda	1	1	2
Instalación de sonda vesical	0	1	1
Otros procedimientos diagnósticos sobre la pared torácica, pleura y diafragma	1	0	1
Cateterismo venoso, no clasificado bajo otro concepto	0	1	1
Aspirado de médula ósea	0	1	1
Aspiración de médula ósea de donante para trasplante	0	1	1
Intubación orotraqueal con neumotórax	1	0	1
Sonda nasogástrica o cateter nasogástrico con perforación de tubo digestivo alto	0	1	1
<b>Otros</b>	<b>8</b>	<b>6</b>	<b>14</b>
<b>Total</b>	<b>267</b>	<b>382</b>	<b>649</b>



**Medicina Interna 110 A**

**Principales Cirugías y procedimientos no Quirúrgicos por grupo de Edad y Sexo enero – septiembre 2016**

Causa	< 1		1 - 4		5 - 14		15 - 24		25 - 44	
	f	m	f	m	f	m	f	m	f	m
Curación de herida	0	0	0	0	0	0	6	6	40	100
Cateterismo venoso para diálisis renal	0	0	0	0	0	0	0	1	4	8
Cateter venoso central por punción de vena subclavia	0	0	0	0	0	0	0	0	1	1
Drenaje abdominal percutáneo	0	0	0	0	0	0	0	0	0	1
Punción espinal	0	0	0	0	0	0	0	2	2	5
Toracocentesis	0	0	0	0	0	0	0	0	1	0
Resucitación cardiopulmonar, no especificada de otra manera	0	0	0	0	0	0	0	0	0	1
Otra intubación del tracto respiratorio	0	0	0	0	0	0	1	0	0	0
Cateterismo arterial	0	0	0	0	0	0	1	0	0	0
Biopsia de medula ósea	0	0	0	0	0	0	0	0	0	0
Otros procedimientos diagnósticos sobre medula ósea	0	0	0	0	0	0	0	0	0	1
Diálisis peritoneal	0	0	0	0	0	0	0	0	0	0
Alimentación gástrica por sonda	0	0	0	0	0	0	0	0	0	0
Instalación de sonda vesical	0	0	0	0	0	0	0	0	0	0
Otros procedimientos diagnósticos sobre la pared torácica, pleura y diafragma	0	0	0	0	0	0	0	0	1	0
Cateterismo venoso, no clasificado bajo otro concepto	0	0	0	0	0	0	0	0	0	0
Aspirado de medula ósea	0	0	0	0	0	0	0	0	0	1
Aspiración de medula ósea de donante para trasplante	0	0	0	0	0	0	0	0	0	0
Intubación orotraqueal con neumotórax	0	0	0	0	0	0	0	0	0	0
Sonda naso gástrica o cateter nasogástrico con perforación de tubo digestivo alto	0	0	0	0	0	0	0	0	0	1
Otros	0	0	0	0	0	0	0	0	6	0
<b>Total</b>	<b>0</b>	<b>0</b>	<b>0</b>	<b>0</b>	<b>0</b>	<b>0</b>	<b>8</b>	<b>9</b>	<b>55</b>	<b>119</b>



**Medicina Interna 110 A**

**Principales Cirugías y procedimientos no Quirúrgicos por grupo de Edad y Sexo enero –  
septiembre 2016**

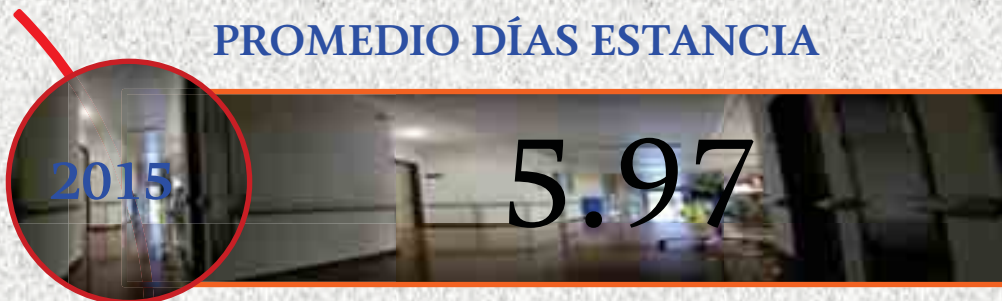
Causa	45 - 59		60 -64		65 o +		Total fem.	Total mas.	Total General
	f	m	f	m	f	m			
Curación de herida	56	121	8	46	74	24	184	297	481
Cateterismo venoso para diálisis renal	6	13	4	7	11	5	25	34	59
Cateter venoso central por punción de vena subclavia	9	4	4	1	3	1	17	7	24
Drenaje abdominal percutáneo	7	3	0	0	2	1	9	5	14
Punción espinal	0	2	0	0	0	1	2	10	12
Toracocentesis	4	3	0	1	0	1	5	5	10
Resucitación cardiopulmonar, no especificada de otra manera	2	3	2	0	0	0	4	4	8
Otra intubación del tracto respiratorio	0	0	1	1	1	2	3	3	6
Cateterismo arterial	0	0	0	0	3	0	4	0	4
Biopsia de medula ósea	2	0	1	0	0	0	3	0	3
Otros procedimientos diagnósticos sobre medula ósea	0	0	0	1	0	1	0	3	3
Diálisis peritoneal	0	1	0	1	0	0	0	2	2
Alimentación gástrica por sonda	0	1	0	0	1	0	1	1	2
Instalación de sonda vesical	0	0	0	1	0	0	0	1	1
Otros procedimientos diagnósticos sobre la pared torácica, pleura y diafragma	0	0	0	0	0	0	1	0	1
Cateterismo venoso, no clasificado bajo otro concepto	0	0	0	1	0	0	0	1	1
Aspirado de medula ósea	0	0	0	0	0	0	0	1	1
Aspiración de medula ósea de donante para trasplante	0	0	0	0	0	1	0	1	1
Intubación orotraqueal con neumotórax	0	0	0	0	1	0	1	0	1
Sonda naso gástrica o cateter nasogástrico con perforación de tubo digestivo alto	0	0	0	0	0	0	0	1	1
<b>Otros</b>	1	6	0	0	1	0	8	6	14
<b>Total</b>	<b>87</b>	<b>157</b>	<b>20</b>	<b>60</b>	<b>97</b>	<b>37</b>	<b>267</b>	<b>382</b>	<b>649</b>



## PORCENTAJE DE OCUPACIÓN



## PROMEDIO DÍAS ESTANCIA



## MEDICINA INTERNA

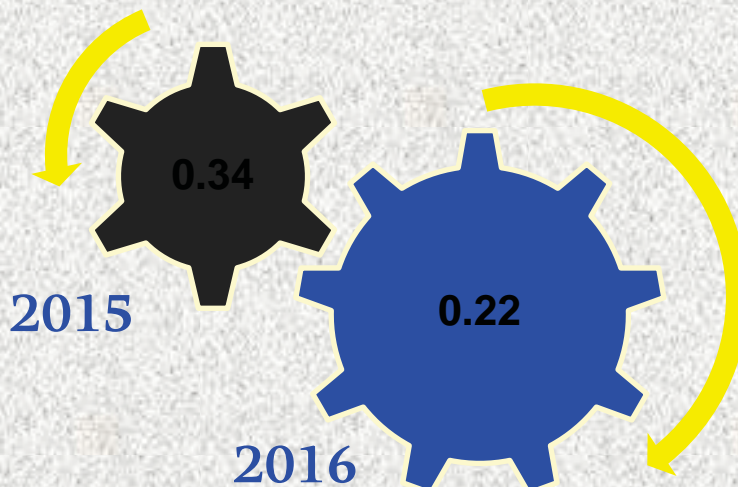
110 A



### INDICE DE ROTACION



### INTERVALO DE SUSTITUCION



### MEDICINA INTERNA



**Medicina Interna 110 A**

**Recursos Humanos**

Categoría	Turno					Total
	Completo	Matutino	Vespertino	Nocturno	Sab, dom y fest	
<b>Rama médica</b>						
Jefe de servicios	0	1	0	0	0	1
Supervisor medico en área normativa	0	1	0	0	0	1
Médico especialista “A”	0	1	0	0	0	1
Médico especialista “B”	0	1	1	0	0	2
Medico especialista “C”	0	2	1	0	0	3
<b>Rama de enfermería</b>						
Auxiliar de enfermería “A”	0	0	1	1	0	2
Auxiliar de enfermería “B”	0	1	0	0	0	1
Enfermera especialista “A”	0	0	0	1	0	1
Enfermera especialista “C”	0	0	2	0	0	2
Enfermera general titulada “A”	0	1	1	4	0	6
Enfermera general titulada “B”	0	0	0	1	0	1
Enfermera general titulada “C”	0	3	4	3	0	10
<b>Rama paramédica</b>						
Cocinero en hospital	0	0	0	0	1	1
Afanadora	0	3	3	1	1	8
Lavandera en hospital	0	1	0	0	0	1
Camillero	0	2	0	2	0	4
<b>Rama afín administrativa</b>						
Apoyo administrativo en salud A 2	0	1	0	0	0	1
Apoyo administrativo en salud A 4	0	0	1	0	1	2
Apoyo administrativo en salud A 5	0	1	0	0	0	1
Apoyo administrativo en salud A 6	0	1	0	0	0	1
Apoyo administrativo en salud A 7	0	1	0	0	0	1
<b>Total</b>	<b>0</b>	<b>21</b>	<b>14</b>	<b>13</b>	<b>3</b>	<b>51</b>



### Dirección de Educación y Capacitación en Salud 201

### Alumnos de Pregrado de Medicina, por grado y escuela enero – septiembre 2016

Escuela	Pregrado													
	1° año		2° año		3° año		4° año		5° año		6° año		Total	
	G	A.	G	A.	G.	A.	G.	A.	G.	A.	G	A.	G.	A.
Facultad de medicina, UNAM	2	64	3	70	13	253	8	140	2	56	0	0	28	583
Facultad de estudios superiores Zaragoza de la UNAM									1	15			1	15
Facultad de estudios superiores Iztacala de la UNAM									3	21			3	21
Escuela superior de Medicina del Instituto Politécnico Nacional					11	154	23	319	15	232	1	45	50	750
Escuela de Medicina de la Universidad de la Salle			2	44					3	17			5	61
Escuela de Medicina de la Universidad Anahuac					10	405	5	142	4	35			19	582
Escuela de Medicina de la Universidad Panamericana			1	44					1	1			2	45
Facultad de Medicina de la Universidad Autónoma del Estado de México									1	6			1	6
Facultad de Medicina de la Benemérita Universidad Autónoma de Puebla									1	6			1	6
Facultad de Medicina de la Universidad Autónoma del estado de Morelos									3	12			3	12
Facultad de medicina de la universidad Justo Sierra									1	1			1	1
Escuela de ciencias de la salud y medicina, universidad del valle de México					4	67			1	1			5	68
Facultad de medicina de la universidad autónoma de Guerrero									1	1			1	1
Universidad Tominaga Nakamoto									1	1			1	1
Universidad Hipócrates del Estado de Guerrero									1	1			1	1
<b>Total</b>	<b>2</b>	<b>64</b>	<b>6</b>	<b>158</b>	<b>38</b>	<b>879</b>	<b>36</b>	<b>601</b>	<b>39</b>	<b>406</b>	<b>1</b>	<b>45</b>	<b>122</b>	<b>2,153</b>



**Dirección de Educación y Capacitación en Salud 201**

**Alumnos de Pos grado de Medicina, por grado y escuela**

Descripción	Número
Especialidades	43
Residentes extranjeros	117
Residentes nacionales	661
Total de residentes	778
Residentes que terminaron con diploma	209
Becas otorgadas	661
Bajas en el periodo por cambio de sede	0
Altas durante el periodo	0

**Residentes de otros Hospitales que rotaron por el Hospital General de México**

Nacionales	Extranjeros
764	11

**Residentes del Hospital General de México que rotaron a otras Instituciones**

Rotaciones Nacionales	Rotaciones Extranjeros
171	8



**Dirección de Educación y Capacitación en Salud 201**

**Cursos de alta Especialidad para Médicos Especialistas**

Cursos	Alumnos	Cursos	Alumnos
Algología	6	Neurocirugía funcional extereoTaxia y Radiocirugía	2
Dermato-oncología y cirugía dermatologica	6	Algología pediátrica	2
Citopatología	3	Nefropatología	2
Cornea y cirugía retractiva	2	Obesidad infantil y del adolescente	3
Endoscopias gastrointestinal 1er. Y 2do. año	5/5	Patología oncológica	3
Electrofisiología cardiaca 1er. Y 2do. año	3/3	Hematopatología	1
Endoscopia torácica	2	Glaucoma	1
Cirugía hepato pancreato biliar	3	Cirugía del segmento anterior y focoestimulación	5
Radiología e imagen en mama y procedimientos de intervención	4	Trasplante renal 1er. Y 2do. año	½
Radiología intervencionista vascular periférico torácica y abdominal	5	Cirugía articular	2
Estrabismo	1	Cirugía Bariátrica	2
Tomografía computada de cuerpo entero	1	Retina y vítreo 1er. Y 2do. año	2/2
Medicina critica en obstetricia	1	Cirugía endoscópica robótica en urología	1
Genodermatología	2	Cirugía de caderas y pelvis	3
Resonancia magnética	3	Medicina paliativa	5
Trasplante médico	1		
Procedimientos avanzados en microcirugía reconstructiva	3	<b>Total</b>	<b>98</b>

**Cursos para Técnicos**

Cursos	Alumnos
Citotecnología cérvico vaginal (dos cursos)	
Técnico en histopatología (un curso)	
Ultrasonido dopler (un curso)	
Imagenología mamaria (dos cursos)	
<b>Total de alumnos</b>	



**Dirección de Educación y Capacitación en Salud 201**

**Cursos de Maestrías y Doctorado en el HGM**

Nombre de la maestría	No. de Alumnos
Desarrollo organizacional	20 egresaron en mayo
Ciencias de la salud (7ma generación) y 8va generación	8 (2 y 6 respectivamente)
Administración de Hospitales	19
Ciencias medicas odontológicas de la salud 5ta y 6ta generación	27 (13 y 14 respectivamente)
Alta dirección	16 egresaron en mayo
Maestría en educación con especialidad en docencia basada en competencias	23
Maestría en dirección de instituciones de salud	19
<b>Total</b>	<b>132</b>

Doctorado	No. de Alumnos
Investigación en medicina	1
Ciencias medicas odontológicas de la salud (3 grupos)	5
Doctorado el alta dirección	28
<b>Total</b>	<b>34</b>



**Dirección de Educación y Capacitación en Salud 201**

**Diplomados Impartidos en la Institución enero – septiembre 2016**

Diplomados	Alumnos	Diplomados	Alumnos
Cirugía mano	1	Cirugía retina y vitrio	0
Patología mamaria por resonancia magnética	2	*Administración de 2 diplomados	53
Ultrasonido avanzado para posgrado	1	Psicología oncológica (2 diplomados)	8
Cirugía Bilio pancreático	1	Técnico inminohistoquímica	2
Colposcopia	19	Competencias profesionales específicas en tabaco y otras sustancias adictivas	12
Biotecnología en biología molecular	2	Columna vertebral y cirugía de mínima invasión	3
Tratamiento del tabaquismo	0	Fisiología Ano Rectal	2
<b>Total de alumnos</b>		<b>106</b>	

\* Administración de los servicios de salud





**Dirección de Educación y Capacitación en Salud 201**

**Capacitación para el Desarrollo y Desempeño enero – septiembre 2016**

Descripción	Número
Cursos	150
Trabajadores	4,000
Profesores	773
Horas impartidas	1,722

**Educación Continua**

Descripción	Número
Cursos impartidos	58
Alumnos	3,350
Profesores	706
Horas	3,017

**Alumnos de enfermería y Cursos Impartidos (postecnicos)**

Descripción	Número
Cursos	5
Duración	
Alumnos que iniciaron	88
Bajas	11
Continúan	77
Profesores (teoría)	5
Horas practica	3,000
Horas teoría	4,140





**Dirección de Educación y Capacitación en Salud 201**

**Cursos de posgrado de la escuela nacional de enfermería y obstetricia de la UNAM con sede en el Hospital General de México**

Ciclo 2016	Nombre del curso	Alumnos	Tipo
1	Enfermería del adulto en estado critico (2 cursos)	70	
2	Enfermería perinatal (2 cursos)	24	
3	Enfermería oncológica (2 cursos)	17	
4	Enfermería perioperatoria (2 cursos)	38	
<b>Total</b>	<b>8 cursos</b>	<b>149</b>	

( Apoyo para la Enseñanza ) - Usuarios de la bibliotecahemeroteca (consultas)

Internos	Externos	Libros prestados	Publicaciones	Videos	Med-line	Red inter	Fotocopias
14,192	7,095	186	0				55,436

**Consultas a:**

Base de datos	Revista electrónica	WEB
1,761	1,602	7,087



Dirección de Educación y Capacitación en Salud 201

Recursos Humanos

Categoría	Turno					
	Completo	Matutino	Vespertino	Nocturno	Sab, dom y fest	Total
<b>Mandos medios y superiores</b>						
Director de área	1	0	0	0	0	1
<b>Rama médica</b>						
Jefe de servicios	2	0	0	0	0	2
Medico general A	0	1	0	0	0	1
Médico especialista "C"	0	2	0	0	0	2
<b>Rama de enfermería</b>						
Enfermera jefe de servicio	0	1	0	0	0	1
<b>Rama paramédica</b>						
Afanadora	0	4	0	3	1	8
Camillero	0	1	0	0	0	1
Coord. Paramédico en área normativa "A"	0	1	0	0	0	1
Técnico radiólogo o en radioterapia	0	1	0	0	0	1
<b>Rama afín administrativa</b>						
Apoyo administrativo en salud A 1	0	1	0	0	0	1
Apoyo administrativo en salud A 3	0	6	0	0	0	6
Apoyo administrativo en salud A 4	0	4	0	0	0	4
Apoyo administrativo en salud A 5	0	1	0	0	0	1
Apoyo administrativo en salud A 6	0	5	0	0	0	5
Apoyo administrativo en salud A 7	0	5	0	0	0	5
Soporte administrativo "C"	2	1	0	0	0	3
<b>Total</b>	<b>5</b>	<b>34</b>	<b>0</b>	<b>3</b>	<b>1</b>	<b>43</b>





**Dirección de Educación y Capacitación en Salud 201**

**Departamento de Información Documental (Recursos Humanos)**

Rama médica	Turno				Total
	Matutino	Vespertino	Nocturno	Sab, dom y fest	
Médico general “A”	1	0	0	0	1
Rama paramédica					
Afanadora	1	0	0	0	1
Rama afín administrativa					
Apoyo administrativo en salud A 4	1	0	0	0	1
Apoyo administrativo en salud A 5	3	0	0	0	3
Apoyo administrativo en salud A 6	1	2	0	0	3
Apoyo administrativo en salud A 7	3	1	0	0	4
<b>Total</b>	<b>10</b>	<b>3</b>	<b>0</b>	<b>0</b>	<b>13</b>





**Dirección de Enseñanza 201**

**Recursos Humanos**

**Departamento de Pregrado**

Categoría	Turno					Total
	Completo	Matutino	Vespertino	Nocturno	Sab, dom y fest	
Rama afin administrativa						
Jefe de departamento en área médica “A”	1	0	0	0	0	1
<b>Total</b>	<b>1</b>	<b>0</b>	<b>0</b>	<b>0</b>	<b>0</b>	<b>1</b>

**Departamento de Postgrado**

Categoría	Turno					Total
	Completo	Matutino	Vespertino	Nocturno	Sab, dom y fest	
Rama de residentes médicos						
Médico residente de 1er grado	70	0	0	0	0	70
Médico residente de 2° grado	86	0	0	0	0	86
Médico residente de 3° grado	101	0	0	0	0	101
Médico residente de 4° grado	76	0	0	0	0	76
Médico residente de 5° grado	54	0	0	0	0	54
<b>Total</b>	<b>387</b>	<b>0</b>	<b>0</b>	<b>0</b>	<b>0</b>	<b>387</b>



**Dirección de Investigación 204 enero – septiembre 2016**

**Productos de la Investigación (Número de Publicaciones distribuidas, por grupo)**

Clasificación según insalud	Número
Grupo I	56
Grupo II	9
Grupo III	40
Grupo IV	12
Grupo V	0
Grupo VI	3
Grupo VII	0
<b>Total</b>	<b>120</b>

**Productos de la Investigación (Número de Publicaciones distribuidas, por proporción)**

Clasificación según insalud	Número
Proporción III, IV, V, VI, VII	55 45.8 %
Proporción I y II	65 54.2%
<b>Total</b>	<b>120 100.2%</b>

**Número de Investigadores, por Tipo**

Categorías	(2) Sin plaza	Con plaza de investigador
Investigador de ciencias médicas “A”	2	6
Investigador de ciencias médicas “B”	3	7
Investigador de ciencias médicas “C”		6
Investigador de ciencias médicas “D”		8
Investigador de ciencias médicas “E”		1
Investigador de ciencias médicas “F”		4
Emérito (nivel F)		
<b>Total</b>	<b>5</b>	<b>32</b>

(1) De acuerdo a la nueva clasificación de las publicaciones científicas

(2) Investigadores con reconocimiento vigente en Ciencias Médicas en el SII, incluye Código Funcional en C.M. y Directivos del área de Investigación.



**Dirección de Investigación 204**

**Número de Miembros del Sistema Nacional de Investigación (S.N.I) enero – septiembre  
 2016**

Categoría SNI	Número
Nivel III	3
Nivel II	8
Nivel I	31
Candidatos	3
Emerito	0
<b>Total</b>	<b>45</b>

**Número de Protocolos**

Concepto	Número
Proyectos iniciados a marzo/15	131
Protocolos vigentes años previos	358
Total de proyectos acumulados a marzo	489
Menos proyectos cancelados	20
Total de proyectos en desarrollo	469
Menos proyectos terminados a marzo	19
Total de proyectos vigentes al cierre de septiembre	450



**Dirección de Investigación 204**

**Número de Productos Obtenidos enero – septiembre 2016**

Concepto	Número
Publicaciones en revistas de circulación nacional	52
Publicaciones en revistas de circulación internacional	68
Libros	1
Capitulos de libros	38 (4 nacionales, 34 internacionales)
Total de publicaciones	159
Tesis derivadas de protocolos de investigación	8
Trabajos de investigación presentados en congresos	82 nacionales, 18 internacionales =100

**Número de Protocolos Suspendidos y Cancelados**

Concepto	Suspendidos	Cancelados
Por falta de investigador		
Por el investigador responsable		
Por falta de pacientes		
Por el laboratorio patrocinador		
Falta de avance en el proyecto		
Cofepris		
Falta de colaboración externa		
Otros motivos		20
<b>Total</b>		<b>20</b>

\* Incluye una de licenciatura



**Dirección de Investigación 204**

**Recursos Humanos**

Categoría	Turno					Total
	Completo	Matutino	Vespertino	Nocturno	Sab, dom y fest	
<b>Mandos medios y superiores</b>						
Director de área	1	0	0	0	0	1
<b>Rama paramédica</b>						
Camillero	0	1	0	0	0	1
<b>Rama de investigación</b>						
Investigador de ciencias medicas “A”	0	5	0	0	0	5
Investigador de ciencias medicas “B”	2	2	0	0	0	4
Investigador de ciencias medicas “C”	1	1	0	0	0	2
Investigador de ciencias medicas “D”	3	2	0	0	0	5
Investigador de ciencias medicas “F”	0	1	0	0	0	1
<b>Rama afin administrativa</b>						
Apoyo administrativo en salud A 3	0	3	0	0	0	3
Apoyo administrativo en salud A 4	0	1	0	0	0	1
Jefe de Depto en área medica “A”	2	0	0	0	0	2
<b>Total</b>	<b>9</b>	<b>16</b>	<b>0</b>	<b>0</b>	<b>0</b>	<b>25</b>

Fuente: dirección de recursos humanos





**Departamento de Registro y Seguimiento de Proyectos 204**

**Recursos Humanos**

Categoría	Turno					
	Completo	Matutino	Vespertino	Nocturno	Sab, dom y fest	Total
Rama médica						
Jefe de división	1	0	0	0	0	1
<b>Total</b>	<b>1</b>	<b>0</b>	<b>0</b>	<b>0</b>	<b>0</b>	<b>1</b>

Fuente: dirección de recursos humanos





**Departamento de Apoyo e Impulso a la investigación**

**Recursos Humanos**

Categoría	Turno					Total
	Completo	Matutino	Vespertino	Nocturno	Sab, dom y fest	
Rama afín administrativa						
Apoyo administrativo en salud A 5	0	1	0	0	0	1
Jefe de depto. en área médica “A”	1	0	0	0	0	1
<b>Total</b>	<b>1</b>	<b>1</b>	<b>0</b>	<b>0</b>	<b>0</b>	<b>2</b>



**Dirección General 201**

**Recursos Humanos**

Categoría	Turno					
	Completo	Matutino	Vespertino	Nocturno	Sab, dom y fest	Total
<b>Mandos medios y superiores</b>						
Director general de estructura	1	0	0	0	0	1
<b>Rama de enfermería</b>						
Jefe de enfermeras “C”	0	1	0	0	0	1
<b>Rama médica</b>						
Jefe de unidad de atención médica D	0	0	0	1	0	1
Supervisor médico en área normativa	0	1	2	2	1	6
Médico general «A»	0	0	1	0	0	1
Médico general «C»	0	0	0	0	1	1
Medico especialista “B”	0	1	0	0	0	1
<b>Rama afín administrativa</b>						
Jefe de depto. en área médica “A”	1	0	0	0	0	1
Apoyo administrativo en salud A 2	0	1	1	0	0	2
Apoyo administrativo en salud A 5	0	0	0	0	1	1
Soporte administrativo “C”	1	1	0	0	0	2
Soporte administrativo “D”	1	0	0	0	0	1
<b>Rama paramédica</b>						
Afanadora	0	0	1	0	0	1
Camillero	0	1	0	0	0	1
<b>Total</b>	<b>4</b>	<b>6</b>	<b>5</b>	<b>3</b>	<b>3</b>	<b>21</b>



**Dirección General Adjunta Médica 201**

**Recursos Humanos**

Categoría	Turno					Total
	Completo	Matutino	Vespertino	Nocturno	Sab, dom y fest	
<b>Mandos medio y superiores</b>						
Director general adjunto	1	0	0	0	0	1
<b>Rama médica</b>						
Jefe de servicios	0	0	1	0	0	1
Médico especialista “A”	0	1	0	0	0	1
Médico general “A”	0	1	0	0	0	1
<b>Enfermería</b>						
Enfermería especialista “B”	0	1	0	0	0	1
<b>Rama paramédica</b>						
Auxiliar de cocina en hospital	0	0	1	0	0	1
Tanatólogo	0	1	0	0	0	1
Afanadora	0	2	0	0	0	2
<b>Rama afín administrativa</b>						
Apoyo administrativo en salud A 3	0	1	0	0	0	1
Apoyo administrativo en salud A 5	0	0	0	0	1	1
Apoyo administrativo en salud A 6	0	2	0	0	1	3
Apoyo administrativo en salud A 8	0	2	0	0	0	2
<b>Total</b>	<b>1</b>	<b>11</b>	<b>2</b>	<b>0</b>	<b>2</b>	<b>16</b>





**Admisión**

**Recursos Humanos**

Categoría	Turno				
	Matutino	Vespertino	Nocturno	Sab, dom y fest	Total
Rama paramédica					
Camillero	1	0	0	0	1
Rama afín administrativa					
Apoyo administrativo en salud A 2	0	0	1	0	1
Apoyo administrativo en salud A 4	1	0	0	0	1
Apoyo administrativo en salud A 6	2	0	0	0	2
<b>Total</b>	<b>4</b>	<b>0</b>	<b>1</b>	<b>0</b>	<b>5</b>



**Dirección Médica 201**

**Recursos Humanos**

Categoría	Turno					
	Completo	Matutino	Vespertino	Nocturno	Sab, dom y fest	Total
Mandos medios y superiores						
Director de área	1	0	0	0	0	1
Rama afín administrativa						
Apoyo administrativo en salud A 4	0	1	0	0	0	1
<b>Total</b>	<b>1</b>	<b>1</b>	<b>0</b>	<b>0</b>	<b>0</b>	<b>2</b>

**Subdirección Médica “A”**

Categoría	Turno					
	Completo	Matutino	Vespertino	Nocturno	Sab, dom y fest	Total
Mandos medios y superiores						
Subdirector de área	1	0	0	0	0	1
Rama Médica						
Subdirector médico F en hospital	1	0	0	0	0	1
<b>Total</b>	<b>2</b>	<b>0</b>	<b>0</b>	<b>0</b>	<b>0</b>	<b>2</b>

**Subdirección Médica “B”**

Categoría	Turno					
	Completo	Matutino	Vespertino	Nocturno	Sab, dom y fest	Total
Mandos medios y superiores						
Subdirector de área	1	0	0	0	0	1
<b>Total</b>	<b>1</b>	<b>0</b>	<b>0</b>	<b>0</b>	<b>0</b>	<b>1</b>





**Dirección Quirúrgica**

**Recursos Humanos**

Categoría	Turno					Total
	Completo	Matutino	Vespertino	Nocturno	Sab, dom y fest	
Mandos medios						
Director de área	1	0	0	0	0	1
Rama administrativa afín						
Apoyo administrativo en salud A 4	0	1	0	0	0	1
<b>Total</b>	<b>1</b>	<b>1</b>	<b>0</b>	<b>0</b>	<b>0</b>	<b>2</b>

Fuente: dirección de recursos humanos





**Recursos Humanos**

**Subdirección Quirúrgica “A”**

Categoría	Turno					Total
	Completo	Matutino	Vespertino	Nocturno	Sab, dom y fest	
Mandos medios y superiores						
Subdirector de área	1	0	0	0	0	1
<b>Total</b>	<b>1</b>	<b>0</b>	<b>0</b>	<b>0</b>	<b>0</b>	<b>1</b>

**Subdirección Quirúrgica “B”**

Categoría	Turno					Total
	Completo	Matutino	Vespertino	Nocturno	Sab, dom y fest	
Mandos medios y superiores						
Subdirector de área	1	0	0	0	0	1
<b>Total</b>	<b>1</b>	<b>0</b>	<b>0</b>	<b>0</b>	<b>0</b>	<b>1</b>



**Dirección de Apoyo al Diagnóstico y Tratamiento**

**Recursos Humanos**

Categoría	Turno					
	Completo	Matutino	Vespertino	Nocturno	Sab, dom y fest	Total
<b>Mandos medios y superiores</b>						
Director de área	1	0	0	0	0	1
<b>Rama médica</b>						
Jefe de servicios	0	1	0	0	0	1
Supervisor médico en área normativa	0	1	0	0	0	1
<b>Rama paramédica</b>						
Dietista	0	3	0	0	1	4
Nutricionista	0	5	2	0	0	7
Laboratorista “A”	0	0	1	0	0	1
Técnico laboratorista “A”	0	0	1	0	0	1
<b>Rama administrativa afín</b>						
Jefe de depto. En área médica A	1	0	0	0	0	1
Apoyo administrativo en salud A 6	0	1	0	0	0	1
<b>Total</b>	<b>2</b>	<b>11</b>	<b>4</b>	<b>0</b>	<b>1</b>	<b>18</b>



**Subdirección de Apoyo al Diagnóstico y Tratamiento “A”**

**Recursos Humanos**

Categoría	Turno					Total
	Completo	Matutino	Vespertino	Nocturno	Sab, dom y fest	
Mandos medios y superiores						
Subdirector de área	1	0	0	0	0	1
<b>Total</b>	<b>1</b>	<b>0</b>	<b>0</b>	<b>0</b>	<b>0</b>	<b>1</b>

Fuente: dirección de recursos humanos

**Subdirección de Apoyo al Diagnóstico y Tratamiento “B”**

**Recursos Humanos**

Categoría	Turno					Total
	Completo	Matutino	Vespertino	Nocturno	Sab, dom y fest	
Mandos medios y superiores						
Subdirector de área	1	0	0	0	0	1
<b>Total</b>	<b>1</b>	<b>0</b>	<b>0</b>	<b>0</b>	<b>0</b>	<b>1</b>

Fuente: dirección de recursos humanos



**Subdirección de Enfermería 506**
**Pláticas a Pacientes y Familiares enero – septiembre 2016**

No. de platicas	Tema	No. de asistentes
1	Acciones de prevención sobre alcoholismo	5
25	Acciones para la prevención de úlceras por presión	235
5	Acciones para la prevención del maltrato infantil	100
24	Acciones para la prevención y tratamiento de úlceras por presión	261
21	Acciones para la valoración y tratamiento del dolor	273
1	Acciones para prevenir el maltrato infantil	20
21	Acciones preventivas de hipertensión arterial	371
1	Acciones preventivas para evitar enfermedades respiratorias	8
4	Actuaciones ante situaciones de emergencia	48
101	Agenda global para hospitales verdes y saludables	485
15	Alergias (sinusitis y rinitis)	328
14	Aneurisma	275
32	Aplicación de precauciones estándar durante la visita del familiar	291
2	Aplicación de gotas oftálmicas	18
10	Aplicación de las metas internacionales de seguridad del paciente	98
1	Aplicación de pruebas cutáneas	5
8	Aplicación segura de gotas oftálmicas	81
2	Artritis	65
5	Artritis reumatoide	146
1	Artroplastia total de cadera	7
2	Autocuidado de la piel	40
3	Biopsia y cuidados de sonda transuretral	21
15	Biopsias	98
1	Buenas practicas de documentación	4
3	Cambios posturales y baño de esponja	20
2	Caminata de 6 minutos	12
1	Caso clínico - hemorragia subaracnoidea	28
1	Caso clínico paciente con neumotórax	9



**Subdirección de Enfermería 506**
**Pláticas a Pacientes y Familiares enero – septiembre 2016**

No. de platicas	Tema	No. de asistentes
20	Complicaciones y riegos de la automedicación	20
2	Cuidado al paciente con dermatitis	35
1	Cuidado de sonda endopleural y sello de agua	6
8	Cuidados al aparato auditivo externo	46
3	Cuidados al paciente con dermatomiositis	24
12	Cuidados al paciente con diabetes mellitus	157
4	Cuidados al recién nacido	44
1	Cuidados de herida quirúrgica	7
3	Cuidados de la esclerodermia	43
14	Cuidados de la herida quirúrgica en el hogar	235
1	Cuidados de sonda vesical instalada	6
7	Cuidados del acceso vascular	55
24	Cuidados del catéter venoso central	54
2	Cuidados del oído y aparato auditivo externo	14
7	Cuidados del recién nacido	42
21	Cuidados durante el puerperio	75
63	Cuidados en domicilio posterior a biopsia transrectal	392
38	Cuidados en domicilio del cateter venoso central	103
4	Cuidados en el hogar del paciente sometido a quimioterapia ambulatoria	37
1	Cuidados en el paciente con neuralgia del trigémino	6
1	Cuidados en la esclerodermia	10
1	Cuidados en la inguinodinia	12
1	Cuidados en paciente con traqueostomía	5
7	Cuidados posoperatorios de oído, nariz y garganta en domicilio	42
15	Cuidados posoperatorios en domicilio	110
4	Cuidados posoperatorios en pacientes con artroplastia de cadera	39
323	Cuidados post-donación	4,101
83	Cuidados post transfusionales	238



**Subdirección de Enfermería 506**
**Pláticas a Pacientes y Familiares enero – septiembre 2016**

No. de platicas	Tema	No. de asistentes
9	Cuidados post-donación de aféresis	35
110	Cuidados posterior a estudios endoscópicos	1,371
4	Cuidados posteriores a cirugía oftálmica	40
4	Cuidados post-operatorios	59
1	Cuidados postoperatorios histerectomía total abdominal	7
2	Cuidados postoperatorios en artroplastia total de cadera	12
4	Cuidados postoperatorios en el hogar	32
15	Cuidados pos-transfuncional	68
4	Cuidados preoperatorios en domicilio	30
2	Curación de cateter venoso central	10
1	Delirium	11
171	Derechos de los pacientes	1,631
7	Diabetes gestacional	87
65	Diabetes mellitus	322
1	Duelo por perdida temporal	10
4	Educación terapéutica en el autocuidado de la mujer cáncer de mama	67
2	Efectos del tabaco en la salud bucal y enfermedades crónicas y la salud bucal	20
6	Enfermedad vascular cerebral	131
11	Epilepsia	282
196	Esquema nacional de vacunación	1,356
2	Estándares de certificación de hospitales 2016	26
15	Estudios endoscópicos	180
5	Generalidades de la insuficiencia renal	59
4	Generalidades de la insuficiencia renal crónica	60
1	Generalidades de la insuficiencia venosa central	15
5	Hábitos higiénicos-dietéticos en el lactante	100
2	Heparinización en hemodiálisis	19
9	Higiene de columna	276



**Subdirección de Enfermería 506**
**Pláticas a Pacientes y Familiares enero – septiembre 2016**

No. de platicas	Tema	No. de asistentes
447	Higiene de manos	10,035
1	Higiene del sueño y síndromes depresivos	25
9	Higiene dental	157
1	Higiene personal	4
4	Hipertensión	94
68	Hospitales verdes y saludables	722
4	Identificación de pacientes	29
1	Importancia de la aplicación de vacunas en el adulto mayor	8
22	Importancia de la salud bucal	294
1	Importancia del apego al tratamiento farmacológico	26
18	Inmunoterapia	190
1	Insuficiencia renal aguda por litiasis	10
8	Insuficiencia renal crónica	118
1	Intervención en crisis	4
313	Lactancia materna	2,983
1	Los dilemas en la tanatología	8
4	Manejo de vacuna hiposensibilizante	32
2	Manejo de accesos vasculares	29
2	Manejo de la hoja de registros clínicos de enfermería	13
1	Manejo de residuos biológicos infecciosos	10
2	Manejo de rpbi	10
5	Manejo de úlceras por presión	55
7	Manejo del dolor	72
2	Manejo integral de cuidados paliativos	12
1	Manejo sello de agua	9
1	Manejo y cuidados de diálisis peritoneal en domicilio	12
3	Medida des de prevención en enfermedad vascular cerebral	103
12	Medidas de control en embarazo de alto riesgo	124



**Subdirección de Enfermería 506**
**Pláticas a Pacientes y Familiares enero – septiembre 2016**

No. de platicas	Tema	No. de asistentes
1	Medidas de prevención de la tuberculosis	5
22	Medidas de prevención en cáncer de mama	360
2	Medidas de prevención en enfermedad vascular cerebral	72
15	Medidas de prevención y control de hipertensión arterial	196
2	Medidas de protección y de barrera durante la visita familiar	16
432	Medidas higiénico dietéticas	4,837
2	Medidas para prevenir infecciones de vías urinarias	34
10	Medidas para prevenir la obesidad	157
6	Medidas para prevenir la obesidad en el adulto e infantil	86
38	Medidas para prevenir úlceras por presión	400
53	Medidas preventivas de enfermedad por chinkungunya	1,372
35	Medidas preventivas del cólera	819
49	Medidas preventivas del dengue	1,185
10	Medidas preventivas en cáncer cervicouterino	172
159	Medidas preventivas en diabetes mellitus	2,481
21	Medidas preventivas para evitar cáncer cervico uterino	334
2	Medidas preventivas para evitar la deshidratación	17
31	Medidas preventivas para evitar transmisión de influenza	407
2	Métodos anticonceptivos	23
1	Miastenia gravis	32
1	Ministración y dosificación de emdicamentos v.O. En el hogar	6
1	Neuralgia del trigémino	18
1	Nom 022 terapia de infusión	10
1	Nom- oficial 004 ssa-3 2012 del expediente clínico	7
1	Normas oficiales mexicanas	23
1	Nutrición enteral	6
10	Obesidad	130
30	Orientación a pacientes con tratamiento en cámara hiperbárica	30



**Subdirección de Enfermería 506**

**Pláticas a Pacientes y Familiares enero – septiembre 2016**

No. de platicas	Tema	No. de asistentes
17	Orientación a pacientes que ingresan a tratamiento en cámara hiperbárica	73
3	Orientación al paciente con vértigo	20
15	Orientación al paciente para audiometría	172
3	Orientación de riesgos en el paciente ambulatorio	32
92	Orientación en estudios endoscópicos	1,114
2	Orientación sobre diálisis peritoneal continua	35
216	Orientación tamiz neonatal ampliado	216
1	Paciente terminal	12
30	Plan de acción en caso de desastre del servicio	30
14	Planificación familiar (métodos anticonceptivos)	149
1	Practica segura en la atención al paciente con vih	8
1	Precauciones estándar	5
1	Preclamsia	17
3	Preparación a pacientes para estudio de fluorangiografía	30
17	Prevención de accidentes en el hogar	290
72	Prevención de cáncer de mama	1,241
2	Prevención preoperatoria de paciente	16
8	Prevención y tratamiento de úlceras por presión	90
1	Que es el cuidador primario?	24
12	Recomendaciones generales a pacientes con alergia	201
34	Reglamento hospitalario	496
118	Riesgo de caídas	362
6	Salud bucal y la alimentación	12
6	Salud vascular	31
2	Sentido de la vida y los valores humanos	19
17	Signos y síntomas de alarma en el embarazo	226
2	Signos y síntomas de alarma en niños con alteraciones hematológicas	14
4	Signos y síntomas de alarma en niños con alteraciones neurológicas	32





**Subdirección de Enfermería 506**

**Pláticas a Pacientes y Familiares enero – septiembre 2016**

No. de platicas	Tema	No. de asistentes
7	Signos y síntomas en niños con alteraciones hematológicas	65
2	Síndrome de desgaste profesional	29
1	Soluciones antisépticas y desinfectantes	7
6	Tabaquismo	84
1,198	Tamiz metabólico neonatal	1,817
1	Tanatología y bioética	8
1	Técnica de monitoreo de glucemia capilar en pacientes sensibles, complicaciones más importantes durante la hipertensión arterial.	5
2	Tiempo fuera en el manejo de hemoderivados	67
45	Uso correcto del glucómetro y ministración de insulina	68
1	Uso y manejo de la eritroproyectina	12
7	Valoración de riesgo de caídas en pacientes hospitalizados	56
1	Valoración generalizada	10
2	Valoración y revaloración del dolor	11
1	Virus del papiloma humano	15
<b>5,511</b>		<b>51,270</b>



**Subdirección de Enfermería 506**

**Recursos Humanos**

Categoría	Turno					Total
	Completo	Matutino	Vespertino	Nocturno	Sab, dom y fest	
<b>Mandos medios y superiores</b>						
Subdirector de área	1	0	0	0	0	1
<b>Rama de Enfermería</b>						
Jefe de enfermeras “C”	0	2	1	0	0	3
Auxiliar de enfermería “A”	0	1	1	0	0	2
Auxiliar de enfermería “B”	0	1	0	0	0	1
Enfermera especialista “C”	0	0	2	1	0	3
Enfermera general titulada “A”	0	0	1	1	0	2
Enfermera general titulada “C”	0	3	1	1	0	5
<b>Rama paramédica</b>						
Afanadora	0	2	0	0	0	2
<b>Rama Afín Administrativa</b>						
Apoyo administrativo en salud A 4	0	1	0	0	0	1
Apoyo administrativo en salud A 6	0	1	1	0	0	2
<b>Total</b>	<b>1</b>	<b>11</b>	<b>7</b>	<b>3</b>	<b>0</b>	<b>22</b>



**Departamento de Enfermería “A”**

**Recursos Humanos**

Categoría	Turno					Total
	Completo	Matutino	Vespertino	Nocturno	Sab, dom y fest	
<b>Rama de Enfermería</b>						
Auxiliar de enfermería “A”	0	5	1	5	0	11
Auxiliar de enfermería “B”	0	1	0	0	0	1
Enfermera especialista “A”	0	1	0	2	0	3
Enfermera especialista “C”	0	2	0	0	0	2
Enfermera general titulada “A”	0	9	4	8	0	21
Enfermera general titulada “B”	0	2	1	2	0	5
Enfermera general titulada “C”	0	4	3	3	0	10
Enfermera jefe de servicios	0	2	0	0	0	2
Jefe de enfermeras “C”	0	25	15	11	0	51
<b>Rama paramédica</b>						
Afanadora	0	1	0	0	0	1
Camillero	0	0	0	1	0	1
<b>Rama Afín Administrativa</b>						
Apoyo administrativo en salud A 1	0	1	0	0	0	1
Apoyo administrativo en salud A 2	0	0	1	1	0	2
Apoyo administrativo en salud A 3	0	1	0	0	0	1
Apoyo administrativo en salud A 7	0	0	1	0	0	1
Jefe de departamento en área médica “A”	1	0	0	0	0	1
<b>Total</b>	<b>1</b>	<b>54</b>	<b>26</b>	<b>33</b>	<b>0</b>	<b>114</b>



**Departamento de Enfermería “B”**

**Recursos Humanos**

Categoría	Turno					Total
	Completo	Matutino	Vespertino	Nocturno	Sab, dom y fest	
<b>Rama de Enfermería</b>						
Enfermera jefe de servicio	0	1	0	0	0	1
Jefe de enfermeras “C”	2	12	1	0	0	15
Enfermera general titulada “C”	0	1	0	0	0	1
Enfermera especialista “C”	0	1	1	0	0	2
<b>Rama paramédica</b>						
Afanadora	0	1	0	0	0	1
<b>Rama Afín Administrativa</b>						
Apoyo administrativo en salud A 6	0	2	0	0	0	2
Apoyo administrativo en salud A 7	0	1	0	0	0	1
Jefe de departamento en área médica “A”	1	0	0	0	0	1
<b>Total</b>	<b>3</b>	<b>19</b>	<b>2</b>	<b>0</b>	<b>0</b>	<b>24</b>



**Dirección General Adjunta de Administración y Finanzas 201**

**Recursos Humanos**

Categoría	Turno					
	Completo	Matutino	Vespertino	Nocturno	Sab, dom y fest	Total
<b>Rama de Mandos medios y superiores</b>						
Director general adjunto	1	0	0	0	0	1
<b>Rama paramédica</b>						
Afanadora	0	4	1	0	0	5
Camillero	0	1	1	0	1	3
Lavandera en hospital	0	1	0	0	0	1
<b>Rama Afín Administrativa</b>						
Soporte administrativo “C”	2	1	0	0	0	3
Apoyo administrativo en salud A 2	0	1	1	0	0	2
Apoyo administrativo en salud A 3	0	0	1	0	0	1
Apoyo administrativo en salud A 4	0	1	1	0	0	2
Apoyo administrativo en salud A 5	0	1	0	0	0	1
Apoyo administrativo en salud A 6	0	3	1	0	1	5
Apoyo administrativo en salud A 7	0	2	0	0	1	3
Jefe de departamento en área médica “A”	1	0	0	0	0	1
<b>Total</b>	<b>4</b>	<b>15</b>	<b>6</b>	<b>0</b>	<b>3</b>	<b>28</b>





**Dirección de Recursos Humanos 201**

**Recursos Humanos**

Categoría	Turno					Total
	Completo	Matutino	Vespertino	Nocturno	Sab, dom y fest	
<b>Mandos medios y superiores</b>						
Director de área	1	0	0	0	0	1
<b>Rama Afín Administrativa</b>						
Soporte administrativo “C”	1	0	0	0	0	1
Apoyo administrativo en salud A 3	0	0	1	0	0	1
Apoyo administrativo en salud A 7	0	2	0	0	0	2
<b>Total</b>	<b>2</b>	<b>2</b>	<b>1</b>	<b>0</b>	<b>0</b>	<b>5</b>





**Subdirección de Administración y Desarrollo 501**

**Recursos Humanos**

Categoría	Turno					Total
	Completo	Matutino	Vespertino	Nocturno	Sab, dom y fest	
<b>Mandos medios y superiores</b>						
Subdirector de área	1	0	0	0	0	1
<b>Rama Afín Administrativa</b>						
Soporte administrativo “C”	1	0	0	0	0	1
Apoyo administrativo en salud A 3	0	1	0	0	0	1
Apoyo administrativo en salud A 6	0	2	0	0	0	2
<b>Total</b>	<b>2</b>	<b>3</b>	<b>0</b>	<b>0</b>	<b>0</b>	<b>5</b>

Fuente: dirección de recursos humanos



**Departamento de Empleo y Capacitación 501**

**Recursos Humanos**

Categoría	Turno					
	Completo	Matutino	Vespertino	Nocturno	Sab, dom y fest	Total
<b>Rama Afín Administrativa</b>						
Apoyo administrativo en salud A 4	0	2	0	0	0	2
Apoyo administrativo en salud A 5	0	1	1	0	0	2
Apoyo administrativo en salud A 6	0	3	0	0	0	3
Apoyo administrativo en salud A 7	0	4	0	0	0	4
Apoyo administrativo en salud A 8	0	4	0	0	0	4
Jefe de departamento en área médica “A”	1	0	0	0	0	1
Soporte administrativo “C”	2	0	0	0	0	2
<b>Rama Paramédica</b>						
Psicólogo clínico	0	3	1	0	0	4
Psicólogo especializado	0	1	0	0	0	1
<b>Total</b>	<b>3</b>	<b>18</b>	<b>2</b>	<b>0</b>	<b>0</b>	<b>23</b>





**Departamento de Servicios y Prestaciones 404**

**Recursos Humanos**

Categoría	Turno					Total
	Completo	Matutino	Vespertino	Nocturno	Sab, dom y fest	
<b>Rama Afín Administrativa</b>						
Apoyo administrativo en salud A 6	0	3	1	0	0	4
Apoyo administrativo en salud A 7	0	2	0	0	0	2
Apoyo administrativo en salud A 8	0	1	0	0	0	1
Jefe de departamento en área médica “A”	1	0	0	0	0	1
<b>Total</b>	<b>1</b>	<b>6</b>	<b>1</b>	<b>0</b>	<b>0</b>	<b>8</b>



**Departamento de Control y Asistencia**

**Recursos Humanos**

Categoría	Turno					Total
	Completo	Matutino	Vespertino	Nocturno	Sab, dom y fest	
<b>Rama Paramédica</b>						
Afanadora	0	0	0	0	1	1
Ecónomo	0	1	0	0	0	1
<b>Rama de Enfermería</b>						
Enfermera especialista "A"	0	0	1	0	0	1
<b>Rama Afín Administrativa</b>						
Apoyo administrativo en salud A 2	0	1	0	0	1	2
Apoyo administrativo en salud A 3	0	4	1	0	0	5
Apoyo administrativo en salud A 4	0	2	0	0	2	4
Apoyo administrativo en salud A 5	0	2	0	0	0	2
Apoyo administrativo en salud A 6	0	2	0	0	3	5
Apoyo administrativo en salud A 7	0	3	0	0	0	3
Jefe de depto. En área médica "A"	1	0	0	0	0	1
Soporte administrativo "C"	1	0	0	0	0	1
<b>Total</b>	<b>2</b>	<b>15</b>	<b>2</b>	<b>0</b>	<b>7</b>	<b>26</b>



**Coordinación de Relaciones Laborales**

**Recursos Humanos**

Categoría	Turno					Total
	Completo	Matutino	Vespertino	Nocturno	Sab, dom y fest	
<b>Rama Paramédica</b>						
Auxiliar de admisión	0	1	0	0	0	1
Dietista	0	1	0	0	0	1
Camillero	0	2	0	0	0	2
Lavandera en hospital	0	0	0	0	1	1
<b>Rama Afín Administrativa</b>						
Apoyo administrativo en salud A 3	0	2	0	0	0	2
Apoyo administrativo en salud A 4	0	2	0	0	0	2
Apoyo administrativo en salud A 5	0	1	0	0	0	1
Apoyo administrativo en salud A 6	0	3	0	0	2	5
Apoyo administrativo en salud A 7	0	0	0	1	1	2
Apoyo administrativo en salud A 8	0	0	0	1	0	1
Jefe de depto. en área médica “A”	1	0	0	0	0	1
Soporte administrativo C	1	0	0	0	0	1
<b>Total</b>	<b>2</b>	<b>12</b>	<b>0</b>	<b>2</b>	<b>4</b>	<b>20</b>





**Subdirección de Operación**

**Recursos Humanos**

Categoría	Turno					Total
	Completo	Matutino	Vespertino	Nocturno	Sab, dom y fest	
Mandos medios y superiores						
Subdirector de área	1	0	0	0	0	1
Rama Paramédica						
Afanadora	0	1	0	0	0	1
<b>Total</b>	<b>1</b>	<b>1</b>	<b>0</b>	<b>0</b>	<b>0</b>	<b>2</b>

Fuente: dirección de recursos humanos



**Departamento de Nómina y Pagos 501**

**Recursos Humanos**

Categoría	Turno					
	Completo	Matutino	Vespertino	Nocturno	Sab, dom y fest	Total
<b>Rama paramédica</b>						
Técnico en estadística en área médica	0	1	0	0	0	1
<b>Rama Afín Administrativa</b>						
Apoyo administrativo en salud A 2	0	1	0	0	0	1
Apoyo administrativo en salud A 6	0	2	0	0	0	2
Apoyo administrativo en salud A 7	0	1	0	0	0	1
Apoyo administrativo en salud A 8	0	0	1	0	0	1
Jefe de departamento en área médica “A”	1	0	0	0	0	1
Soporte administrativo “D”	2	0	0	0	0	2
<b>Total</b>	<b>3</b>	<b>5</b>	<b>1</b>	<b>0</b>	<b>0</b>	<b>9</b>



**Departamento de Control y Conciliación 501**

**Recursos Humanos**

Categoría	Turno					Total
	Completo	Matutino	Vespertino	Nocturno	Sab, dom y fest	
<b>Rama Afín Administrativa</b>						
Apoyo administrativo en salud A 5	0	1	0	0	0	1
Apoyo administrativo en salud A 6	0	1	0	0	0	1
Apoyo administrativo en salud A 7	0	3	2	0	0	5
Apoyo administrativo en salud A 8	0	1	0	0	0	1
Jefe de departamento en área médica “A”	1	0	0	0	0	1
Soporte administrativo “C”	1	0	0	0	0	1
Soporte administrativo “D”	1	0	0	0	0	1
<b>Rama paramédica</b>						
Auxiliar de cocina en hospital	0	1	0	0	0	1
<b>Total</b>	<b>3</b>	<b>7</b>	<b>2</b>	<b>0</b>	<b>0</b>	<b>12</b>

Fuente: dirección de recursos humanos



**Dirección de Recursos Materiales y Conservación 201**

**Recursos Humanos**

Categoría	Turno					
	Completo	Matutino	Vespertino	Nocturno	Sab, dom y fest	Total
<b>Mandos medios y superiores</b>						
Director de área	1	0	0	0	0	1
<b>Rama afín administrativa</b>						
Apoyo administrativo en salud A 4	0	1	0	0	0	1
Apoyo administrativo en salud A 5	0	1	0	0	0	1
Apoyo administrativo en salud A 6	0	1	0	0	0	1
Apoyo administrativo en salud A 7	0	1	0	0	0	1
Soporte administrativo “C”	1	0	0	0	0	1
<b>Total</b>	<b>2</b>	<b>4</b>	<b>0</b>	<b>0</b>	<b>0</b>	<b>6</b>



**Subdirección de Recursos Materiales 201**

**Recursos Humanos**

Categoría	Turno					Total
	Completo	Matutino	Vespertino	Nocturno	Sab, dom y fest	
<b>Mandos medios y superiores</b>						
Subdirector de área	1	0	0	0	0	1
<b>Rama paramédica</b>						
Afanadora	0	2	0	0	0	2
Técnico en trabajo social “A”	0	1	0	0	0	1
<b>Rama afín administrativa</b>						
Apoyo administrativo en salud A 4	0	1	1	0	0	2
Apoyo administrativo en salud A 5	0	1	0	0	0	1
Apoyo administrativo en salud A 6	0	1	1	0	0	2
Apoyo administrativo en salud A 7	0	4	1	0	0	5
Apoyo administrativo en salud A 8	0	1	0	0	0	1
Soporte administrativo “C”	3	0	0	0	0	3
<b>Total</b>	<b>4</b>	<b>11</b>	<b>3</b>	<b>0</b>	<b>0</b>	<b>18</b>





**Departamento de Adquisiciones 201**

**Recursos Humanos**

Categoría	Turno					Total
	Completo	Matutino	Vespertino	Nocturno	Sab, dom y fest	
Rama medica						
Jefe de división	1	0	0	0	0	1
Rama afin administrativa						
Apoyo administrativo en salud A 6	0	2	1	0	0	3
<b>Total</b>	<b>1</b>	<b>2</b>	<b>1</b>	<b>0</b>	<b>0</b>	<b>4</b>



**Subdirección de Almacenes**

**Recursos Humanos**

Categoría	Turno					Total
	Completo	Matutino	Vespertino	Nocturno	Sab, dom y fest	
<b>Mandos medios y superiores</b>						
Subdirector de área	1	0	0	0	0	1
<b>Rama de enfermería</b>						
Enfermera general titulada “B”	0	1	0	0	0	1
<b>Rama médica</b>						
Médico general “A”	0	1	0	0	0	1
<b>Rama paramédica</b>						
Químico “A”	0	1	0	0	0	1
Afanadora	0	1	0	1	0	2
Laboratorista “A”	0	1	0	0	0	1
<b>Rama administrativa afin</b>						
Apoyo administrativo en salud A 2	0	1	0	0	1	2
Apoyo administrativo en salud A 4	0	1	2	0	0	3
Apoyo administrativo en salud A 5	0	1	0	0	0	1
Apoyo administrativo en salud A 6	0	2	0	0	2	4
Apoyo administrativo en salud A 7	0	2	0	0	0	2
Soporte administrativo “C”	1	2	0	0	0	3
<b>Total</b>	<b>2</b>	<b>14</b>	<b>2</b>	<b>1</b>	<b>3</b>	<b>22</b>



**Almacén Médico 208**

**Recursos Humanos**

Categoría	Turno					Total
	Completo	Matutino	Vespertino	Nocturno	Sab, dom y fest	
<b>Rama médica</b>						
Cirujano dentista “A”	0	1	0	0	0	1
<b>Rama paramédica</b>						
Afanadora	0	4	0	0	0	4
Camillero	0	1	0	0	0	1
Cocinero jefe de hospital	0	1	0	0	0	1
Técnico laboratorista A	0	2	0	0	0	2
Químico A	0	1	0	0	0	1
Químico B	0	1	0	0	0	1
Citotecnólogo A	0	0	1	0	0	1
Oficial y/o preparador despachador de farmacia	0	0	0	1	0	1
<b>Rama afin administrativa</b>						
Apoyo administrativo en salud A 2	0	2	0	0	1	3
Apoyo administrativo en salud A 3	0	1	0	1	0	2
Apoyo administrativo en salud A 4	0	1	1	1	2	5
Apoyo administrativo en salud A 5	0	2	0	1	0	3
Apoyo administrativo en salud A 6	0	4	0	0	0	4
Apoyo administrativo en salud A 8	0	1	1	0	0	2
Jefe de depto. en área médica ”A”	1	0	0	0	0	1
Soporte administrativo “C”	0	1	0	0	0	1
<b>Total</b>	<b>1</b>	<b>23</b>	<b>3</b>	<b>4</b>	<b>3</b>	<b>34</b>



**Departamento de Almacén de Varios 208**

**Recursos Humanos**

Categoría	Completo	Matutino	Vespertino	Nocturno	Sab, dom y fest	Total
	<b>Rama paramédica</b>					
Afanadora	0	1	0	0	0	1
Auxiliar de cocina en hospital	0	1	0	0	0	1
Camillero	0	1	0	0	0	1
Cocinero jefe de hospital	0	0	1	0	0	1
Lavandera de hospital	0	1	0	0	0	1
<b>Rama afin administrativa</b>						
Apoyo administrativo en salud A 2	0	1	0	0	0	1
Apoyo administrativo en salud A 3	0	2	0	0	0	2
Apoyo administrativo en salud A 4	0	4	0	0	0	4
Apoyo administrativo en salud A 6	0	5	0	0	0	5
Apoyo administrativo en salud A 7	0	3	0	0	0	3
Apoyo administrativo en salud A 8	0	0	0	0	1	1
Jefe de departamento en área médica “A”	1	0	0	0	0	1
Soporte administrativo en “C”	1	0	0	0	0	1
<b>Total</b>	<b>2</b>	<b>19</b>	<b>1</b>	<b>0</b>	<b>1</b>	<b>23</b>



**Departamento de Inventarios 208**

**Recursos Humanos**

Categoría	Turno					
	Completo	Matutino	Vespertino	Nocturno	Sab, dom y fest	Total
<b>Rama paramédica</b>						
Camillero	0	1	0	0	0	1
Lavandera en hospital	0	1	0	0	0	1
<b>Rama afin administrativa</b>						
Apoyo administrativo en salud A 2	0	1	1	0	0	2
Apoyo administrativo en salud A 4	0	3	0	0	1	4
Apoyo administrativo en salud A 5	0	2	0	0	0	2
Apoyo administrativo en salud A 6	0	2	0	0	0	2
Apoyo administrativo en salud A 7	0	1	0	0	0	1
Jefe de departamento en área médica “A”	1	0	0	0	0	1
Soporte administrativo “C”	2	0	0	0	0	2
<b>Total</b>	<b>3</b>	<b>11</b>	<b>1</b>	<b>0</b>	<b>1</b>	<b>16</b>



**Subdirección de Servicios Generales y Nutrición 501**

**Recursos Humanos**

Categoría	Turno					Total
	Completo	Matutino	Vespertino	Nocturno	Sab, dom y fest	
<b>Mandos medios y superiores</b>						
Subdirector de área	1	0	0	0	0	1
<b>Rama paramédica</b>						
Cocinero en hospital	0	1	0	0	0	1
Técnico en nutrición	0	1	0	0	0	1
Lavandera en hospital	0	0	0	0	1	1
<b>Rama afin administrativa</b>						
Apoyo administrativo en salud A 2	0	1	0	1	0	2
Apoyo administrativo en salud A 4	0	1	0	0	0	1
Apoyo administrativo en salud A 5	0	0	0	0	1	1
Apoyo administrativo en salud A 6	0	0	0	1	1	2
Soporte administrativo en “C”	0	1	0	0	0	1
<b>Total</b>	<b>1</b>	<b>5</b>	<b>0</b>	<b>2</b>	<b>3</b>	<b>11</b>



**Departamento de Servicios Generales 501**

**Recursos Humanos**

Categoría	Turno					
	Completo	Matutino	Vespertino	Nocturno	Sab, dom y fest	Total
<b>Rama de enfermería</b>						
Enfermera especialista “B”	0	1	0	0	0	1
<b>Rama paramédica</b>						
Afanadora	0	10	6	1	7	24
Camillero	0	1	0	1	1	3
Cocinero en hospital	0	1	0	0	0	1
Jefe de distrito en programas de salud	0	1	0	0	0	1
Lavandera en hospital	0	8	4	0	2	14
<b>Rama afín administrativa</b>						
Apoyo administrativo en salud A 2	0	5	4	3	0	12
Apoyo administrativo en salud A 3	0	7	3	0	1	11
Apoyo administrativo en salud A 4	0	7	1	2	2	12
Apoyo administrativo en salud A 5	0	3	0	3	0	6
Apoyo administrativo en salud A 6	0	7	2	2	3	14
Apoyo administrativo en salud A 7	0	2	2	0	1	5
Jefe de departamento en área médica “A”	1	0	0	0	0	1
Soporte administrativo “B”	0	1	0	0	0	1
Soporte administrativo “C”	1	1	0	0	0	2
<b>Total</b>	<b>2</b>	<b>55</b>	<b>22</b>	<b>12</b>	<b>17</b>	<b>108</b>



**Subdirección de Conservación y Mantenimiento 209**

**Recursos Humanos**

Categoría	Turno					Total
	Completo	Matutino	Vespertino	Nocturno	Sab, dom y fest	
<b>Mandos medios y superiores</b>						
Subdirector de área	1	0	0	0	0	1
<b>Rama afín administrativa</b>						
Apoyo administrativo en salud A 4	0	1	0	0	0	1
Apoyo administrativo en salud A 6	0	2	1	0	0	3
Apoyo administrativo en salud A 7	0	1	0	0	0	1
Soporte administrativo “C”	1	0	0	0	0	1
<b>Total</b>	<b>2</b>	<b>4</b>	<b>1</b>	<b>0</b>	<b>0</b>	<b>7</b>

Fuente: dirección de recursos humanos



**Departamento de Instalaciones 209**

**Recursos Humanos**

Categoría	Turno					Total
	Completo	Matutino	Vespertino	Nocturno	Sab, dom y fest	
<b>Rama paramédica</b>						
Afanadora	0	1	0	0	0	1
Cocinero en hospital	0	1	0	0	0	1
Operador de caldearas en hospital	0	3	0	0	0	3
Operador técnico en calderas en hospital	0	2	1	1	1	5
<b>Rama afín administrativa</b>						
Apoyo administrativo en salud A 3	0	4	0	0	2	6
Apoyo administrativo en salud A 4	0	2	1	0	0	3
Apoyo administrativo en salud A 5	0	0	0	0	1	1
Apoyo administrativo en salud A 6	0	1	0	0	0	1
Apoyo administrativo en salud A 7	0	1	1	0	1	3
Jefe de departamento en área médica “A”	1	0	0	0	0	1
Soporte administrativo “C”	1	0	0	0	0	1
<b>Total</b>	<b>2</b>	<b>15</b>	<b>3</b>	<b>1</b>	<b>5</b>	<b>26</b>



**Departamento de Equipo 209**

**Recursos Humanos**

Categoría	Turno					Total
	Completo	Matutino	Vespertino	Nocturno	Sab, dom y fest	
<b>Rama de enfermería</b>						
Enfermera especialista “A”	0	1	0	0	0	1
<b>Rama paramédica</b>						
Inhaloterapeuta	0	0	1	0	0	1
Ingeniero biomédico	0	1	1	0	0	2
Productor cont. E inv. Biológicos y R.	0	1	0	0	0	1
Operador de calderas en hospital	0	1	0	0	0	1
Técnico electrodiagnóstico	0	3	0	0	0	3
Técnico radiólogo o en radioterapia	0	1	0	0	0	1
<b>Rama afín administrativa</b>						
Apoyo administrativo en salud A 3	0	2	0	0	0	2
Apoyo administrativo en salud A 4	0	0	0	0	1	1
Apoyo administrativo en salud A 5	0	1	0	0	0	1
Apoyo administrativo en salud A 7	0	4	0	0	0	4
Jefe de departamento en área médica “A”	1	0	0	0	0	1
Soporte administrativo “C”	1	0	0	0	0	1
<b>Total</b>	<b>2</b>	<b>14</b>	<b>2</b>	<b>0</b>	<b>1</b>	<b>19</b>



**Departamento de Obra 209**

**Recursos Humanos**

Categoría	Turno					Total
	Completo	Matutino	Vespertino	Nocturno	Sab, dom y fest	
<b>Rama médica</b>						
Jefe de división	1	0	0	0	0	1
<b>Rama paramédica</b>						
Afanadora	0	3	0	0	4	7
Camillero	0	0	0	0	2	2
Técnico electrodiagnóstico	0	1	0	0	0	1
Veterinario “A”	0	1	0	0	0	1
Operador de calderas en hospital	0	1	0	0	0	1
<b>Rama afin administrativa</b>						
Apoyo administrativo en salud A 2	0	0	0	1	1	2
Apoyo administrativo en salud A 3	0	14	1	0	0	15
Apoyo administrativo en salud A 4	0	3	0	0	0	3
Apoyo administrativo en salud A 5	0	1	0	2	1	4
Apoyo administrativo en salud A 6	0	3	0	1	1	5
Apoyo administrativo en salud A 7	0	2	0	0	0	2
Apoyo administrativo en salud A 8	0	2	0	0	0	2
Jefe de depto. En área médica “A”	1	0	0	0	0	1
Soporte administrativo “C”	3	1	0	0	0	4
<b>Total</b>	<b>5</b>	<b>32</b>	<b>1</b>	<b>5</b>	<b>9</b>	<b>52</b>



**Dirección de Recursos Financieros 201**

**Recursos Humanos**

Categoría	Turno					Total
	Completo	Matutino	Vespertino	Nocturno	Sab, dom y fest	
<b>Mandos medios y superiores</b>						
Director de área	1	0	0	0	0	1
<b>Rama afín administrativa</b>						
Apoyo administrativo en salud A 2	0	1	0	0	0	1
Apoyo administrativo en salud A 6	0	0	1	0	0	1
Apoyo administrativo en salud A 7	0	1	0	0	0	1
<b>Total</b>	<b>1</b>	<b>2</b>	<b>1</b>	<b>0</b>	<b>0</b>	<b>4</b>

Fuente: dirección de recursos humanos





**Subdirección de Presupuesto y Contabilidad 201**

**Recursos Humanos**

Categoría	Turno					Total
	Completo	Matutino	Vespertino	Nocturno	Sab, dom y fest	
Mandos medios y superiores						
Subdirector de área	1	0	0	0	0	1
Rama afín administrativa						
Apoyo administrativo en salud A 6	0	1	0	0	0	1
<b>Total</b>	<b>1</b>	<b>1</b>	<b>0</b>	<b>0</b>	<b>0</b>	<b>2</b>

Fuente: dirección de recursos humanos



**Departamento de Control y Ejercicio Presupuestal 201**

**Recursos Humanos**

Categoría	Turno					Total
	Completo	Matutino	Vespertino	Nocturno	Sab, dom y fest	
<b>Rama afin administrativa</b>						
Apoyo administrativo en salud A 2	0	2	0	0	0	2
Apoyo administrativo en salud A 5	0	1	0	0	0	1
Apoyo administrativo en salud A 6	0	5	0	0	0	5
Apoyo administrativo en salud A 7	0	1	1	0	0	2
Jefe de depto en área medica “A”	1	0	0	0	0	1
Soporte administrativo “C”	3	2	0	0	0	5
<b>Total</b>	<b>4</b>	<b>11</b>	<b>1</b>	<b>0</b>	<b>0</b>	<b>16</b>

Subdirección de recursos humanos



**Departamento de Contabilidad 201**

**Recursos Humanos**

Categoría	Turno					Total
	Completo	Matutino	Vespertino	Nocturno	Sab, dom y fest	
<b>Rama afin administrativa</b>						
Apoyo administrativo en salud A 2	0	3	0	0	0	3
Apoyo administrativo en salud A 3	0	3	0	0	0	3
Apoyo administrativo en salud A 4	0	1	0	0	0	1
Apoyo administrativo en salud A 5	0	1	1	0	0	2
Apoyo administrativo en salud A 6	0	4	0	0	0	4
Apoyo administrativo en salud A 7	0	1	0	0	0	1
Jefe de departamento en área médico “A”	1	0	0	0	0	1
Soporte administrativo “C”	0	1	0	0	0	1
<b>Total</b>	<b>1</b>	<b>14</b>	<b>1</b>	<b>0</b>	<b>0</b>	<b>16</b>



**Unidad de calidad y Seguimiento de la atención médica 201**

**Recursos Humanos**

Categoría	Turno					Total
	Completo	Matutino	Vespertino	Nocturno	Sab, dom y fest	
<b>Mandos medios y superiores</b>						
Subdirector de área	1	0	0	0	0	1
<b>Rama médica</b>						
Medico general A	0	2	0	0	0	2
<b>Rama paramédica</b>						
Coordinador paramédico en área normativa B	0	1	0	0	0	1
Técnico en biológicos y reactivos	0	1	0	0	0	1
Químico de sección de laboratorio de A.C.”A”	0	1	0	0	0	1
Técnico laboratorista “A”	0	1	0	0	0	1
Oficial y/o preparador despachador de farmacia	0	1	0	0	0	1
<b>Rama afin administrativa</b>						
Jefe de departamento en área médica “A”	2	0	0	0	0	2
Soporte administrativo “C”	1	0	0	0	0	1
Apoyo administrativo en salud A 4	0	1	0	0	0	1
Apoyo administrativo en salud A 6	0	1	0	0	0	1
<b>Total</b>	<b>4</b>	<b>9</b>	<b>0</b>	<b>0</b>	<b>0</b>	<b>13</b>





**Subdirección de Tesorería 201**

**Recursos Humanos**

Categoría	Turno					Total
	Completo	Matutino	Vespertino	Nocturno	Sab, dom y fest	
Mandos Medios y superiores						
Subdirector de área	1	0	0	0	0	1
Rama afín administrativa						
Apoyo administrativo en salud A 3	0	1	0	0	0	1
Apoyo administrativo en salud A 4	0	1	0	0	0	1
Apoyo administrativo en salud A 5	0	1	0	0	0	1
Apoyo administrativo en salud A 6	0	2	0	0	0	2
<b>Total</b>	<b>1</b>	<b>5</b>	<b>0</b>	<b>0</b>	<b>0</b>	<b>6</b>

Fuente: dirección de recursos humanos



**Departamento de Ingresos 201**

**Recursos Humanos**

Categoría	Turno					Total
	Completo	Matutino	Vespertino	Nocturno	Sab, dom y fest	
<b>Rama paramédica</b>						
Coordinador paramédico en área normativa “A”	0	1	0	0	0	1
<b>Rama afin administrativa</b>						
Apoyo administrativo en salud A 4	0	1	0	0	0	1
Apoyo administrativo en salud A 5	0	2	0	0	0	2
Apoyo administrativo en salud A 6	0	2	0	0	0	2
Apoyo administrativo en salud A 7	0	1	1	0	0	2
Jefe de departamento en área médico “A”	1	0	0	0	0	1
Soporte administrativo “A”	1	0	0	0	0	1
Soporte administrativo “C”	1	0	0	0	0	1
<b>Total</b>	<b>3</b>	<b>7</b>	<b>1</b>	<b>0</b>	<b>0</b>	<b>11</b>



**Departamento de Egresos 201**

**Recursos Humanos**

Categoría	Turno					Total
	Completo	Matutino	Vespertino	Nocturno	Sab, dom y fest	
Rama afin administrativa						
Apoyo administrativo en salud A 3	0	1	0	0	0	1
Apoyo administrativo en salud A 4	0	2	0	0	0	2
Apoyo administrativo en salud A 5	0	2	0	0	0	2
Apoyo administrativo en salud A 6	0	2	0	0	0	2
Apoyo administrativo en salud A 7	0	2	0	0	0	2
Apoyo administrativo en salud A 8	0	1	0	0	0	1
Jefe de departamento en àrea mèdico “A”	1	0	0	0	0	1
Soporte administrativo “C”	2	0	0	0	0	2
<b>Total</b>	<b>3</b>	<b>10</b>	<b>0</b>	<b>0</b>	<b>0</b>	<b>13</b>

Fuente: dirección de recursos humanos



**Subdirección de Seguridad y Protección Civil 401**

**Recursos Humanos**

Categoría	Turno					Total
	Completo	Matutino	Vespertino	Nocturno	Sab, dom y fest	
<b>Mandos Medios y superiores</b>						
Subdirector de área	1	0	0	0	0	1
<b>Rama paramédica</b>						
Afanadora	0	0	1	0	2	3
Camillero	0	0	0	0	1	1
<b>Rama afin administrativa</b>						
Apoyo administrativo en salud A 2	0	1	2	1	1	5
Apoyo administrativo en salud A 3	0	3	0	1	0	4
Apoyo administrativo en salud A 5	0	1	1	0	0	2
Apoyo administrativo en salud A 6	0	1	0	0	1	2
Apoyo administrativo en salud A 7	0	0	0	0	1	1
<b>Total</b>	<b>1</b>	<b>6</b>	<b>4</b>	<b>2</b>	<b>6</b>	<b>19</b>



**Departamento de Seguridad 401**

**Recursos Humanos**

Categoría	Turno					Total
	Completo	Matutino	Vespertino	Nocturno	Sab, dom y fest	
<b>Rama paramédica</b>						
Afanadora	0	1	1	1	2	5
Camillero	0	2	1	0	0	3
Operador de calderas en hospital	0	1	0	0	0	1
<b>Rama afin administrativa</b>						
Apoyo administrativo en salud A 2	0	2	1	6	3	12
Apoyo administrativo en salud A 3	0	4	0	4	1	9
Apoyo administrativo en salud A 4	0	6	1	0	2	9
Apoyo administrativo en salud A 5	0	1	0	1	0	2
Apoyo administrativo en salud A 6	0	2	0	2	1	5
Jefe de departamento en área médica “A”	1	0	0	0	0	1
<b>Total</b>	<b>1</b>	<b>19</b>	<b>4</b>	<b>14</b>	<b>9</b>	<b>47</b>



**Departamento de Protección Civil 401**

**Recursos Humanos**

Categoría	Turno					Total
	Completo	Matutino	Vespertino	Nocturno	Sab, dom y fest	
<b>Rama paramédica</b>						
Afanadora	0	1	0	1	0	2
<b>Rama afín administrativa</b>						
Apoyo administrativo en salud A 1	0	0	0	1	0	1
Apoyo administrativo en salud A 2	0	1	0	0	0	1
Apoyo administrativo en salud A 3	0	1	1	0	0	2
Apoyo administrativo en salud A 4	0	2	1	1	0	4
Apoyo administrativo en salud A 5	0	0	0	0	1	1
Apoyo administrativo en salud A 6	0	2	0	0	1	3
Apoyo administrativo en salud A 7	0	2	0	0	0	2
Jefe de depto. en área médica “A”	1	0	0	0	0	1
<b>Total</b>	<b>1</b>	<b>9</b>	<b>2</b>	<b>3</b>	<b>2</b>	<b>17</b>

**Coordinación de Obra Civil**

Categoría	Turno					Total
	Completo	Matutino	Vespertino	Nocturno	Sab, dom y fest	
<b>Rama médica</b>						
Jefe de división	1	0	0	0	0	1
<b>Rama afín administrativa</b>						
Apoyo administrativo en salud A 7	0	0	1	0	0	1
<b>Total</b>	<b>1</b>	<b>0</b>	<b>1</b>	<b>0</b>	<b>0</b>	<b>2</b>



**Subdirección de Sistemas Administrativos 202**

**Recursos Humanos**

Categoría	Turno					Total
	Completo	Matutino	Vespertino	Nocturno	Sab, dom y fest	
<b>Mandos Medios y superiores</b>						
Subdirector de área	1	0	0	0	0	1
<b>Rama afín administrativa</b>						
Apoyo administrativo en salud A 3	0	0	1	0	0	1
Apoyo administrativo en salud A 4	0	3	0	0	0	3
Apoyo administrativo en salud A 5	0	0	1	0	0	1
Apoyo administrativo en salud A 6	0	0	4	0	0	4
Apoyo administrativo en salud A 7	0	3	0	0	0	3
Apoyo administrativo en salud A 8	0	1	0	0	1	2
Jefe de depto. En área médica “A”	1	0	0	0	0	1
Soporte administrativo “A”	0	1	0	0	0	1
Soporte administrativo “C”	1	2	0	0	0	3
Soporte administrativo “D”	1	0	0	0	0	1
<b>Total</b>	<b>4</b>	<b>10</b>	<b>6</b>	<b>0</b>	<b>1</b>	<b>21</b>



**Departamento de Soporte Técnico y Redes 202**

**Recursos Humanos**

Categoría	Turno					Total
	Completo	Matutino	Vespertino	Nocturno	Sab, dom y fest	
<b>Rama paramédica afin</b>						
Afanadora	0	1	0	0	0	1
Cocinero en hospital	0	1	0	0	0	1
<b>Rama afin administrativa</b>						
Apoyo administrativo en salud A 2	0	1	0	0	0	1
Apoyo administrativo en salud A 4	0	1	0	0	0	1
Apoyo administrativo en salud A 5	0	0	0	0	1	1
Apoyo administrativo en salud A 6	0	3	0	0	0	3
Apoyo administrativo en salud A 7	0	1	1	0	0	2
Jefe de departamento en área médica “A”	1	0	0	0	0	1
Soporte administrativo “C”	1	0	0	0	0	1
<b>Total</b>	<b>2</b>	<b>8</b>	<b>1</b>	<b>0</b>	<b>1</b>	<b>12</b>





**Departamento de Contratos 104**

Categoría	Turno					Total
	Completo	Matutino	Vespertino	Nocturno	Sab, dom y fest	
Rama afín administrativa						
Jefe de depto. En área médica “A”	1	0	0	0	0	1
Soporte administrativo “C”	1	1	0	0	0	2
<b>Total</b>	<b>2</b>	<b>1</b>	<b>0</b>	<b>0</b>	<b>0</b>	<b>3</b>



**Dirección de Planeación y Desarrollo de Sistemas Administrativos 204**

**Recursos Humanos**

Categoría	Turno					Total
	Completo	Matutino	Vespertino	Nocturno	Sab, dom y fest	
<b>Mandos medios y superiores</b>						
Director de área	1	0	0	0	0	1
<b>Rama paramédica</b>						
Afanadora	0	1	1	0	0	2
Coordinador paramédico en área normativa “A”	1	0	0	0	0	1
<b>Rama afín administrativa</b>						
Apoyo administrativo en salud A 2	0	0	3	0	0	3
Apoyo administrativo en salud A 3	0	2	0	0	0	2
Apoyo administrativo en salud A 4	0	2	0	0	0	2
Apoyo administrativo en salud A 5	0	2	0	0	0	2
Apoyo administrativo en salud A 6	0	4	1	0	0	5
Apoyo administrativo en salud A 7	0	2	0	0	0	2
Apoyo administrativo en salud A 8	0	1	0	0	0	1
Jefe de departamento en área médica “A”	1	0	0	0	0	1
Asistente de la dirección de hospital	1	0	0	0	0	1
Soporte administrativo “A”	1	0	0	0	0	1
Soporte administrativo “C”	1	1	0	0	0	2
<b>Total</b>	<b>6</b>	<b>15</b>	<b>5</b>	<b>0</b>	<b>0</b>	<b>26</b>



**Departamento de Información y Estadística 204**
**Recursos Humanos**

Categoría	Turno					Total
	Completo	Matutino	Vespertino	Nocturno	Sab, dom y fest	
<b>Rama médica</b>						
Médico especialista “A”	0	0	1	0	0	1
<b>Rama paramédica</b>						
Técnico en estadística en área médica	0	1	0	0	0	1
<b>Rama afin administrativa</b>						
Apoyo administrativo en salud A 4	0	1	0	0	0	1
Apoyo administrativo en salud A 5	0	2	0	0	0	2
Apoyo administrativo en salud A 6	0	2	0	0	0	2
Jefe de departamento en área médica “A”	1	0	0	0	0	1
Soporte administrativo “B”	1	0	0	0	0	1
<b>Total</b>	<b>2</b>	<b>6</b>	<b>1</b>	<b>0</b>	<b>0</b>	<b>9</b>





**Òrgano Interno de Control 206**

**Recursos Humanos**

Categoría	Turno					Total
	Completo	Matutino	Vespertino	Nocturno	Sab, dom y fest	
<b>Mandos Medios y superiores</b>						
Director general adjunto	1	0	0	0	0	1
<b>Rama afin administrativa</b>						
Apoyo administrativo en salud A 4	0	1	0	0	0	1
Apoyo administrativo en salud A 6	0	3	0	0	0	3
Soporte administrativo C	1	0	0	0	0	1
Jefe de depto. En área médica A	1	0	0	0	0	1
<b>Total</b>	<b>3</b>	<b>4</b>	<b>0</b>	<b>0</b>	<b>0</b>	<b>7</b>



**Área de Auditoría para desarrollo y mejora**

**Recursos Humanos**

Categoría	Turno					Total
	Completo	Matutino	Vespertino	Nocturno	Sab, dom y fest	
Mandos Medios y superiores						
Subdirector de área	1	0	0	0	0	1
Rama médica						
Médico general “C”	0	0	1	0	0	1
Rama afín administrativa						
Apoyo administrativo en salud A 7	0	2	0	0	0	2
Jefe de departamento en área médica “A”	2	0	0	0	0	2
<b>Total</b>	<b>3</b>	<b>2</b>	<b>1</b>	<b>0</b>	<b>0</b>	<b>6</b>

**Área de Auditoría Interna**

Categoría	Turno					Total
	Completo	Matutino	Vespertino	Nocturno	Sab, dom y fest	
Mandos Medios y superiores						
Subdirector de área	1	0	0	0	0	1
Rama afín administrativa						
Apoyo administrativo en salud A 6	0	1	0	0	0	1
Apoyo administrativo en salud A 7	0	1	0	0	0	1
Soporte administrativo B	1	0	0	0	0	1
Jefe de departamento en área médica “A”	2	0	0	0	0	2
<b>Total</b>	<b>4</b>	<b>2</b>	<b>0</b>	<b>0</b>	<b>0</b>	<b>6</b>



**Unidad Juridica**

**Recursos Humanos**

Categoría	Turno					Total
	Completo	Matutino	Vespertino	Nocturno	Sab, dom y fest	
<b>Mandos Medios y superiores</b>						
Subdirector de área	1	0	0	0	0	1
<b>Rama afin administrativa</b>						
Apoyo administrativo en salud A 2	0	1	0	0	0	1
Apoyo administrativo en salud A 3	0	1	1	0	0	2
Apoyo administrativo en salud A 4	0	1	0	0	0	1
Apoyo administrativo en salud A 5	0	1	0	0	0	1
Apoyo administrativo en salud A 6	0	1	1	1	0	3
Apoyo administrativo en salud A 7	0	3	0	2	1	6
Apoyo administrativo en salud A 8	0	1	0	0	0	1
Jefe de depto. En área médica A	2	0	0	0	0	2
Soporte administrativo “A”	0	1	0	0	0	1
Soporte administrativo “C”	3	1	0	0	0	4
<b>Rama paramédica</b>						
Camillero	0	1	0	0	1	2
<b>Total</b>	<b>6</b>	<b>12</b>	<b>2</b>	<b>3</b>	<b>2</b>	<b>25</b>



**Area de Responsabilidades y Quejas**

**Recursos Humanos**

Categoría	Turno					
	Completo	Matutino	Vespertino	Nocturno	Sab, dom y fest	Total
<b>Mandos Medios y superiores</b>						
Subdirector de área	1	0	0	0	0	1
<b>Rama afín administrativa</b>						
Soporte administrativo “D”	1	0	0	0	0	1
Asistente de la dirección de hospital	1	0	0	0	0	1
Jefe de departamento en área médica “A”	1	0	0	0	0	1
Apoyo administrativo en salud A 1	0	1	0	0	0	1
Apoyo administrativo en salud A 2	0	1	0	0	0	1
Apoyo administrativo en salud A 4	0	1	0	0	0	1
Apoyo administrativo en salud A 7	0	1	0	0	0	1
<b>Total</b>	<b>4</b>	<b>4</b>	<b>0</b>	<b>0</b>	<b>0</b>	<b>8</b>



**Archivo Clínico 401**

**Recursos Humanos**

Categoría	Turno				Total
	Matutino	Vespertino	Nocturno	Sab, dom y fest	
<b>Rama paramédica</b>					
Afanadora	1	1	0	1	3
Psicólogo clínico	0	0	1	0	1
<b>Rama afin administrativa</b>					
Apoyo administrativo en salud A 2	1	0	0	1	2
Apoyo administrativo en salud A 3	1	0	0	0	1
Apoyo administrativo en salud A 4	3	0	0	0	3
Apoyo administrativo en salud A 5	3	0	0	0	3
Apoyo administrativo en salud A 6	0	0	2	1	3
Apoyo administrativo en salud A 7	1	1	1	0	3
<b>Total</b>	<b>10</b>	<b>2</b>	<b>4</b>	<b>3</b>	<b>19</b>



**Personal Comisionado al C.E.N.**

**Recursos Humanos**

Categoría	Turno					Total
	Completo	Matutino	Vespertino	Nocturno	Sab, dom y fest	
<b>Rama médica</b>						
Medico especialista “A”	0	1	1	1	0	3
<b>Rama de enfermería</b>						
Enfermería general titulada “A”	0	0	1	1	0	2
Enfermería general titulada “B”	0	2	0	0	0	2
Enfermera especialista “B”	0	0	0	1	0	1
Enfermería general titulada “C”	0	0	2	0	0	2
<b>Rama Paramédica</b>						
Técnico laboratorista “A”	0	0	0	0	1	1
Auxiliar de estadística y archivo clínico	0	1	0	0	0	1
Tec. En estadística en área médica	0	2	0	0	0	2
Ayudante de autopsias	0	0	1	0	0	1
Supervisora de trabajo social en área médica	0	0	0	1	0	1
Afanadora	0	0	0	1	0	1
Camillero	0	0	0	0	1	1
<b>Rama afín administrativa</b>						
Apoyo administrativo en salud A 2	0	2	0	0	0	2
Apoyo administrativo en salud A 3	0	0	0	1	0	1
Apoyo administrativo en salud A 4	0	1	1	1	0	3
Apoyo administrativo en salud A 5	0	1	0	0	0	1
Apoyo administrativo en salud A 6	0	1	1	0	0	2
Apoyo administrativo en salud A 8	0	1	0	0	0	1
<b>Total</b>	<b>0</b>	<b>12</b>	<b>7</b>	<b>7</b>	<b>2</b>	<b>28</b>



**PERSONAL COMISIONADO SECCIÓN XIV**

**Recursos Humanos**

Categoría	Turno					Total
	Completo	Matutino	Vespertino	Nocturno	Sab, dom y fest	
Rama Paramédica						
Biologo “A”	0	1	0	0	0	1
<b>Total</b>	0	1	0	0	0	1

**Personal con Suspensión Preventiva**

**Recursos Humanos**

Categoría	Total
Gineco - obstetricia	
Auxiliar de enfermería A	1
Auxiliar de enfermería B	1
Oncología	
Técnico radiólogo o en radioterapia	1
Infectología	
Afanadora	1
Radiología e imagen	
Apoyo administrativo en salud A 3	1
Depto de egresos	
Apoyo administrativo A 5	1
Oftalmología	
Enfermera especialista A	1
Otorrinolaringología	
Enfermera general titulada C	1
<b>Total</b>	<b>8</b>